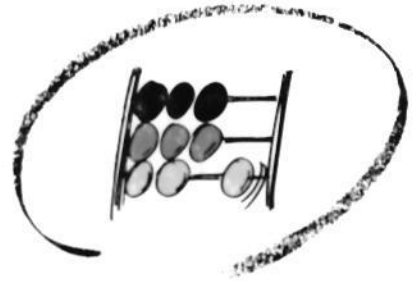



LS



Statistisches Bundesamt

# Bevölkerung und Erwerbstätigkeit



Fachserie **1**

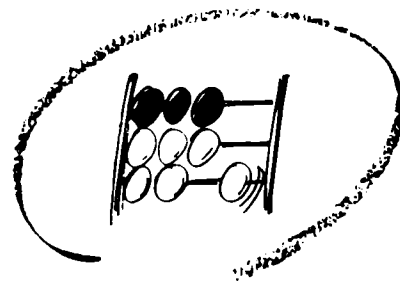
Reihe 4.1.1

Stand und Entwicklung der Erwerbstätigkeit

**1995**


— METZLER —  
POESCHEL





Statistisches Bundesamt

# Bevölkerung und Erwerbstätigkeit



Fachserie **1**

## Reihe 4.1.1

Stand und Entwicklung der Erwerbstätigkeit

**1995**

(Ergebnisse des Mikrozensus)



Weitere Informationen zu dieser Veröffentlichung können direkt beim Statistischen Bundesamt erfragt werden:  
Gruppe VIII C, Telefon: 06 11 / 75 - 34 47 oder Fax: 06 11 / 72 40 00



### **STATIS-BUND**

Im Statistischen Informationssystem des Bundes (STATIS-BUND) sind rund 1,5 Mill. ausgewählte statistische Zeitreihen gespeichert. Alle Zeitreihen können via Mailbox, auf Diskette oder Magnetband bezogen werden.

Fachliche Beratung: 06 11 / 75 - 27 16 und 22 56.

Mailbox: 06 11 / 75 - 29 20 · Technische Rückfragen: 06 11 / 75 - 32 84.



### **T-ONLINE / BILDSCHIRMTEXT**

Ausgewählte Tabellen und Grafiken bietet das Statistische Bundesamt über T-ONLINE / BILDSCHIRMTEXT an. Die Informationsseiten sind in T-ONLINE mit \* 48484# abrufbar, ebenso wie die Bestellung von Veröffentlichungen und die Übermittlung von Anfragen.

**Herausgeber:** Statistisches Bundesamt, Wiesbaden



**Informationen:** Statistisches Bundesamt  
Allgemeiner Auskunftsdienst  
65180 Wiesbaden  
• Telefon: 06 11 / 75 - 24 05  
• Telefax: 06 11 / 75 33 30  
• T-Online (Btx): \* 48484#  
• Internet: <http://www.statistik-bund.de>  
  
Zweigstelle Berlin  
Postfach 276, 10124 Berlin  
• Telefon: 030 / 23 24 68 66  
• Telefax: 030 / 23 24 68 72

**Verlag:** Metzler-Poeschel, Stuttgart

**Verlagsauslieferung:** Hermann Leins GmbH & Co. KG  
Postfach 11 52  
72125 Kusterdingen  
Telefon: 0 70 71 / 93 53 50  
Telefax: 0 70 71 / 3 36 53

**Erscheinungsfolge:** jährlich

**Erschienen im Oktober 1996**

**Preis:** DM 30,50

**Bestellnummer:** 2010411 - 95700

© Statistisches Bundesamt, Wiesbaden 1996

Alle Rechte vorbehalten. Es ist insbesondere nicht gestattet, ohne ausdrückliche Genehmigung des Statistischen Bundesamtes diese Veröffentlichung oder Teile daraus für gewerbliche Zwecke zu übersetzen, zu vervielfältigen, auf Mikrofilm/-fiche zu verfilmen oder in elektronische Systeme einzuspeichern.

Recyclingpapier aus 100 % Altpapier.



# Inhalt

Seite

|                    |    |
|--------------------|----|
| Vorbemerkung ..... | 11 |
|--------------------|----|

## Textteil

|   |    |
|---|----|
| 1 Methodische Erläuterungen .....   | 12 |
| 2 Im Mikrozensus verwendete erwerbsstatistische Konzepte und Definitionen ..... | 13 |
| 3 Stichprobenplan des Mikrozensus ab 1990 .....                                 | 16 |
| 4 Mikrozensus ab 1990 - Anpassung und Hochrechnung .....                        | 17 |
| 5 Fehlerrechnung zur 1 % - Mikrozensusstichprobe .....                          | 18 |
| 6 Erste Ergebnisse des Mikrozensus April 1995 .....                             | 23 |

## Schaubilder

|   |    |
|---|----|
| Bevölkerung nach Alter und Beteiligung am Erwerbsleben .....                          | 32 |
| Ausländer nach Alter und Beteiligung am Erwerbsleben .....                            | 32 |
| Bevölkerung nach überwiegendem Lebensunterhalt und Altersgruppen .....                | 32 |
| Altersspezifische Erwerbsquoten .....   | 32 |
| Abhängig Erwerbstätige nach Vollzeit-/Teilzeittätigkeit .....                         | 33 |
| Teilzeitbeschäftigte Frauen nach Altersgruppen .....                                  | 33 |
| Männer-/Frauenanteile der Erwerbstätigen in den Wirtschaftsabteilungen .....          | 33 |
| Erwerbstätige nach der in der Berichtswoche tatsächlich geleisteten Arbeitszeit ..... | 34 |
| Erwerbstätige mit zweiter Tätigkeit nach Wirtschaftsbereichen .....                   | 34 |
| Erwerbslose nach der Methode der Arbeitsuche .....                                    | 35 |
| Erwerbslose nach der Art der gesuchten Tätigkeit .....                                | 35 |
| Ursachen für die Erwerbslosigkeit von Frauen .....                                    | 35 |

## Tabellentell

|  |    |
|--|----|
| Tabellenübersicht nach Gliederungsmerkmalen .....  | 38 |
| Deutschland  |    |
| 1 Bevölkerung  |    |
| 1.1 Bevölkerung im April 1995 nach Beteiligung am Erwerbsleben, Familienstand, überwiegendem Lebensunterhalt und Altersgruppen ..... | 41 |
| 1.2 Bevölkerung im April 1995 nach Alter, Beteiligung am Erwerbsleben sowie Erwerbstätige nach Stellung im Beruf                     |    |
| 1.2.1 Insgesamt .....  | 45 |
| 1.2.2 Deutsche .....   | 48 |

|       |   |    |
|-------|---|----|
| 1.3   | Bevölkerung, Erwerbspersonen sowie Erwerbsquoten im April 1995 nach Altersgruppen und Familienstand   |    |
| 1.3.1 | Insgesamt .....   | 51 |
| 1.3.2 | Deutsche .....  | 52 |
| 1.3.3 | Ausländer .....   | 53 |
| 1.4   | Bevölkerung im April 1995 nach Beteiligung am Erwerbsleben, überwiegendem Lebensunterhalt und monatlichem Nettoeinkommen .....  | 54 |
| 2     | Erwerbspersonen - darunter Ausländer - im April 1995 nach Familienstand, Altersgruppen, Wirtschaftsbereichen und Stellung im Beruf .....  | 56 |
| 3     | Erwerbstätige   |    |
| 3.1   | Erwerbstätige im April 1995 nach Wirtschaftsbereichen, Stellung im Beruf und Altersgruppen .....  | 58 |
| 3.2   | Erwerbstätige im April 1995 nach Familienstand, Stellung im Beruf und Altersgruppen .....   | 60 |
| 3.3   | Erwerbstätige im April 1995 nach Staatsangehörigkeit, Stellung im Beruf und Altersgruppen .....   | 62 |
| 3.4   | Erwerbstätige im April 1995 nach Wirtschaftsunterbereichen und Stellung im Beruf .....  | 63 |
| 3.5   | Erwerbstätige im April 1995 nach Wirtschaftsunterbereichen und Altersgruppen .....  | 65 |
| 3.6   | Erwerbstätige im April 1995 nach Wirtschaftsbereichen, Stellung im Beruf und Gemeindegrößenklassen .....  | 67 |
| 3.7   | Erwerbstätige im April 1995, die zwei Erwerbstätigkeiten ausübten, nach Wirtschaftsbereichen und tatsächlich in der Berichtswoche vom 24. bis 30. April 1995 geleisteten Arbeitsstunden in der zweiten Erwerbstätigkeit .....           | 69 |
| 3.8   | Erwerbstätige im April 1995 nach normalerweise geleisteter Wochenarbeitszeit, Stellung im Beruf, Altersgruppen, Familienstand, Wirtschaftsbereichen und monatlichem Nettoeinkommen .....  | 70 |
| 3.9   | Erwerbstätige im April 1995 nach Wirtschaftsunterabschnitten, Stellung im Beruf sowie abhängig Erwerbstätige nach normalerweise je Woche geleisteten Arbeitsstunden .....   | 76 |
| 3.10  | Erwerbstätige im April 1995 nach Wirtschaftsbereichen, Stellung im Beruf und normalerweise je Woche geleisteten Arbeitsstunden .....  | 78 |
| 3.11  | Erwerbstätige im April 1995 nach Wirtschaftsbereichen, Stellung im Beruf und in der Berichtswoche vom 24. bis 30. April 1995 tatsächlich geleisteten Arbeitsstunden .....   | 80 |
| 3.12  | Erwerbstätige im April 1995 nach Wirtschaftsbereichen, Stellung im Beruf und normalerweise je Woche geleisteten Arbeitstagen .....  | 82 |
| 3.13  | Erwerbstätige im April 1995 nach Wirtschaftsbereichen, Stellung im Beruf und in der Berichtswoche vom 24. bis 30. April 1995 tatsächlich geleisteten Arbeitstagen .....   | 83 |
| 3.14  | Erwerbstätige im April 1995 nach Wirtschaftsbereichen bzw. Stellung im Beruf, tatsächlich in der Berichtswoche vom 24. bis 30. April 1995 geleisteten Arbeitsstunden und Gründen für Mehr- bzw. Minderarbeit in der Berichtswoche ..... | 84 |
| 3.15  | Erwerbstätige im April 1995 nach Familienstand, nach tatsächlich in der Berichtswoche vom 24. bis 30. April 1995 geleisteten Arbeitsstunden und Gründen für Mehr- bzw. Minderarbeit in der Berichtswoche .....                          | 90 |
| 3.16  | Abhängig Erwerbstätige - darunter Ausländer - im April 1995 nach Altersgruppen, Familienstand, normalerweise je Woche geleisteten Arbeitsstunden, Wirtschaftsunterbereichen und Art des Arbeitsvertrages .....                          | 92 |
| 3.17  | Abhängig Erwerbstätige - darunter Ausländer - im April 1995 nach Altersgruppen, Familienstand, Wirtschaftsunterbereichen, Art des Arbeitsvertrages und Art der ausgeübten Tätigkeit .....   | 94 |
| 3.18  | Tätigkeitsfälle im April 1995 nach Wirtschaftsbereichen, Stellung im Beruf und in der Berichtswoche vom 24. bis 30. April 1995 tatsächlich geleisteten Arbeitsstunden .....   | 96 |

|  | Seite |
|--|-------|
| 4 Erwerbslose  |       |
| 4.1 Erwerbslose im April 1995 nach Familienstand und Altersgruppen .....   | 98    |
| 4.2 Erwerbslose im April 1995 nach Wirtschaftsbereichen und Stellung im Beruf der letzten Erwerbstätigkeit ...   | 99    |
| 4.3 Erwerbslose im April 1995 nach Dauer, Umständen der Arbeitsuche und Altersgruppen .....  | 100   |
| 4.4 Erwerbslose im April 1995 nach Art der Arbeitsuche, Art der gesuchten Tätigkeit und Dauer der Arbeitsuche .....  | 101   |
| 5 Nichterwerbspersonen   |       |
| 5.1 Nichterwerbspersonen im Alter von 15 und mehr Jahren im April 1995 nach Zeitpunkt der Beendigung der früheren Erwerbstätigkeit und Altersgruppen .....   | 102   |
| 5.2 Nichterwerbspersonen im Alter von 15 und mehr Jahren, die ihre Erwerbstätigkeit in den letzten 3 Jahren beendet haben, im April 1995 nach wichtigstem Grund für die Beendigung der Tätigkeit und Altersgruppen | 103   |
| Länderergebnisse   |       |
| 6 Länder   |       |
| 6.1 Bevölkerung und Erwerbspersonen im April 1995 nach Familienstand und Ländern .....   | 104   |
| 6.2 Bevölkerung, Erwerbspersonen sowie Erwerbsquoten im April 1995 nach Staatsangehörigkeit und Ländern .....  | 105   |
| 6.3 Bevölkerung im April 1995 nach Beteiligung am Erwerbsleben, überwiegendem Lebensunterhalt und Ländern .....  | 106   |
| 6.4 Bevölkerung, Erwerbspersonen, Erwerbsquoten sowie Erwerbstätige im April 1995 nach Wirtschaftsbereichen, Stellung im Beruf, Ländern und Regierungsbezirken .....   | 110   |
| 6.5 Erwerbspersonen und Erwerbsquoten im April 1995 nach Altersgruppen und Ländern .....   | 113   |
| 6.6 Erwerbstätige im April 1995 nach Wirtschaftsbereichen, in der Berichtswoche vom 24. bis 30. April 1995 tatsächlich geleisteten Arbeitsstunden und Ländern .....  | 115   |
| 6.7 Erwerbstätige im April 1995 nach Stellung im Beruf, Altersgruppen und Ländern .....  | 122   |
| 6.8 Erwerbstätige im April 1995 nach Wirtschaftsbereichen, Stellung im Beruf und Ländern .....   | 129   |
| Früheres Bundesgebiet  |       |
| 1 Bevölkerung  |       |
| 1.1 Bevölkerung im April 1995 nach Beteiligung am Erwerbsleben, Familienstand, überwiegendem Lebensunterhalt und Altersgruppen .....   | 135   |
| 1.2 Bevölkerung im April 1995 nach Alter, Beteiligung am Erwerbsleben sowie Erwerbstätige nach Stellung im Beruf   |       |
| 1.2.1 Insgesamt .....  | 139   |
| 1.2.2 Deutsche .....   | 142   |
| 1.3 Bevölkerung, Erwerbspersonen sowie Erwerbsquoten im April 1995 nach Altersgruppen und Familienstand  |       |
| 1.3.1 Insgesamt .....  | 145   |
| 1.3.2 Deutsche .....   | 146   |
| 1.3.3 Ausländer .....  | 147   |
| 1.4 Bevölkerung im April 1995 nach Beteiligung am Erwerbsleben, überwiegendem Lebensunterhalt und monatlichem Nettoeinkommen .....   | 148   |
| 2 Erwerbspersonen - darunter Ausländer - im April 1995 nach Familienstand, Altersgruppen, Wirtschaftsbereichen und Stellung im Beruf .....   | 150   |

|      |   |     |
|------|---|-----|
| 3    | Erwerbstätige   |     |
| 3.1  | Erwerbstätige im April 1995 nach Wirtschaftsbereichen, Stellung im Beruf und Altersgruppen .....  | 152 |
| 3.2  | Erwerbstätige im April 1995 nach Familienstand, Stellung im Beruf und Altersgruppen .....   | 154 |
| 3.3  | Erwerbstätige im April 1995 nach Staatsangehörigkeit, Stellung im Beruf und Altersgruppen .....   | 156 |
| 3.4  | Erwerbstätige im April 1995 nach Wirtschaftsunterbereichen und Stellung im Beruf .....  | 157 |
| 3.5  | Erwerbstätige im April 1995 nach Wirtschaftsunterbereichen und Altersgruppen .....  | 159 |
| 3.6  | Erwerbstätige im April 1995 nach Wirtschaftsbereichen, Stellung im Beruf und Gemeindegrößenklassen ....   | 161 |
| 3.7  | Erwerbstätige im April 1995, die zwei Erwerbstätigkeiten ausübten, nach Wirtschaftsbereichen und tatsächlich in der Berichtswoche vom 24. bis 30. April 1995 geleisteten Arbeitsstunden in der zweiten Erwerbstätigkeit .....           | 163 |
| 3.8  | Erwerbstätige im April 1995 nach normalerweise geleisteter Wochenarbeitszeit, Stellung im Beruf, Altersgruppen, Familienstand, Wirtschaftsbereichen und monatlichem Nettoeinkommen .....  | 164 |
| 3.9  | Erwerbstätige im April 1995 nach Wirtschaftsunterabschnitten, Stellung im Beruf sowie abhängig Erwerbstätige nach normalerweise je Woche geleisteten Arbeitsstunden .....   | 170 |
| 3.10 | Erwerbstätige im April 1995 nach Wirtschaftsbereichen, Stellung im Beruf und normalerweise je Woche geleisteten Arbeitsstunden .....  | 172 |
| 3.11 | Erwerbstätige im April 1995 nach Wirtschaftsbereichen, Stellung im Beruf und in der Berichtswoche vom 24. bis 30. April 1995 tatsächlich geleisteten Arbeitsstunden .....   | 174 |
| 3.12 | Erwerbstätige im April 1995 nach Wirtschaftsbereichen, Stellung im Beruf und normalerweise je Woche geleisteten Arbeitstagen .....  | 176 |
| 3.13 | Erwerbstätige im April 1995 nach Wirtschaftsbereichen, Stellung im Beruf und in der Berichtswoche vom 24. bis 30. April 1995 tatsächlich geleisteten Arbeitstagen .....   | 177 |
| 3.14 | Erwerbstätige im April 1995 nach Wirtschaftsbereichen bzw. Stellung im Beruf, tatsächlich in der Berichtswoche vom 24. bis 30. April 1995 geleisteten Arbeitsstunden und Gründen für Mehr- bzw. Minderarbeit in der Berichtswoche ..... | 178 |
| 3.15 | Erwerbstätige im April 1995 nach Familienstand, nach tatsächlich in der Berichtswoche vom 24. bis 30. April 1995 geleisteten Arbeitsstunden und Gründen für Mehr- bzw. Minderarbeit in der Berichtswoche .....                          | 184 |
| 3.16 | Abhängig Erwerbstätige - darunter Ausländer - im April 1995 nach Altersgruppen, Familienstand, normalerweise je Woche geleisteten Arbeitsstunden, Wirtschaftsunterbereichen und Art des Arbeitsvertrages .....                          | 186 |
| 3.17 | Abhängig Erwerbstätige - darunter Ausländer - im April 1995 nach Altersgruppen, Familienstand, Wirtschaftsunterbereichen, Art des Arbeitsvertrages und Art der ausgeübten Tätigkeit .....   | 188 |
| 3.18 | Tätigkeitsfälle im April 1995 nach Wirtschaftsbereichen, Stellung im Beruf und in der Berichtswoche vom 24. bis 30. April 1995 tatsächlich geleisteten Arbeitsstunden .....   | 190 |
| 4    | Erwerbslose   |     |
| 4.1  | Erwerbslose im April 1995 nach Familienstand und Altersgruppen .....  | 192 |
| 4.2  | Erwerbslose im April 1995 nach Wirtschaftsbereichen und Stellung im Beruf der letzten Erwerbstätigkeit ...  | 192 |
| 4.3  | Erwerbslose im April 1995 nach Dauer, Umständen der Arbeitsuche und Altersgruppen .....   | 193 |
| 4.4  | Erwerbslose im April 1995 nach Art der Arbeitsuche, Art der gesuchten Tätigkeit und Dauer der Arbeitsuche .....   | 194 |
| 5    | Nichterwerbspersonen  |     |
| 5.1  | Nichterwerbspersonen im Alter von 15 und mehr Jahren im April 1995 nach Zeitpunkt der Beendigung der früheren Erwerbstätigkeit und Altersgruppen .....  | 195 |
| 5.2  | Nichterwerbspersonen im Alter von 15 und mehr Jahren, die ihre Erwerbstätigkeit in den letzten 3 Jahren beendet haben, im April 1995 nach wichtigstem Grund für die Beendigung der Tätigkeit und Altersgruppen                          | 196 |

|       |   |     |
|-------|---|-----|
| 7     | Lange Reihen für das frühere Bundesgebiet   |     |
|       | Erläuterungen .....   | 197 |
| 7.1   | Bevölkerung nach Beteiligung am Erwerbsleben 1985 bis 1995 .....  | 199 |
| 7.2   | Erwerbstätige nach Stellung im Beruf 1985 bis 1995 .....  | 199 |
| 7.3   | Von den Erwerbstätigen durchschnittlich in der Berichtswoche tatsächlich geleistete Arbeitsstunden (vorwiegende Erwerbstätigkeit) je Wirtschaftsbereich und Stellung im Beruf 1985 bis 1995 ..... | 200 |
| 7.4   | Erwerbstätige nach Stellung im Beruf und monatlichem Nettoeinkommen 1985 bis 1995 .....   | 202 |
| 7.5   | Erwerbspersonen auf 100 Männer bzw. Frauen nach Altersgruppen (Erwerbsquoten) 1985 bis 1995   |     |
| 7.5.1 | Insgesamt .....   | 205 |
| 7.5.2 | Deutsche .....  | 206 |
| 7.5.3 | Ausländer .....   | 207 |
|       | Länderergebnisse  |     |
| 7.6   | Bevölkerung nach Beteiligung am Erwerbsleben und Ländern 1989 bis 1995 .....  | 208 |
| 7.7   | Erwerbsquoten der 15- bis unter 65jährigen nach Ländern 1985 bis 1995 .....   | 209 |
| 7.8   | Erwerbstätige nach Stellung im Beruf und Ländern 1989 bis 1995 .....  | 210 |
|       | Neue Länder und Berlin-Ost  |     |
| 1     | Bevölkerung   |     |
| 1.1   | Bevölkerung im April 1995 nach Beteiligung am Erwerbsleben, Familienstand, überwiegendem Lebensunterhalt und Altersgruppen .....  | 212 |
| 1.2   | Bevölkerung im April 1995 nach Alter, Beteiligung am Erwerbsleben sowie Erwerbstätige nach Stellung im Beruf  |     |
| 1.2.1 | Insgesamt .....   | 216 |
| 1.2.2 | Deutsche .....  | 219 |
| 1.3   | Bevölkerung, Erwerbspersonen sowie Erwerbsquoten im April 1995 nach Altersgruppen und Familienstand   |     |
| 1.3.1 | Insgesamt .....   | 222 |
| 1.3.2 | Deutsche .....  | 223 |
| 1.4   | Bevölkerung im April 1995 nach Beteiligung am Erwerbsleben, überwiegendem Lebensunterhalt und monatlichem Nettoeinkommen .....  | 224 |
| 2     | Erwerbspersonen im April 1995 nach Familienstand, Altersgruppen, Wirtschaftsbereichen und Stellung im Beruf .....   | 226 |
| 3     | Erwerbstätige   |     |
| 3.1   | Erwerbstätige im April 1995 nach Wirtschaftsbereichen, Stellung im Beruf und Altersgruppen .....  | 228 |
| 3.2   | Erwerbstätige im April 1995 nach Familienstand, Stellung im Beruf und Altersgruppen .....   | 230 |
| 3.4   | Erwerbstätige im April 1995 nach Wirtschaftsunterbereichen und Stellung im Beruf .....  | 232 |
| 3.5   | Erwerbstätige im April 1995 nach Wirtschaftsunterbereichen und Altersgruppen .....  | 234 |
| 3.6   | Erwerbstätige im April 1995 nach Wirtschaftsbereichen, Stellung im Beruf und Gemeindegrößenklassen ....   | 236 |

|      |   |     |
|------|---|-----|
| 3.7  | Erwerbstätige im April 1995, die zwei Erwerbstätigkeiten ausübten, nach Wirtschaftsbereichen und tatsächlich in der Berichtswoche vom 24. bis 30. April 1995 geleisteten Arbeitsstunden in der zweiten Erwerbstätigkeit .....           | 237 |
| 3.8  | Erwerbstätige im April 1995 nach normalerweise geleisteter Wochenarbeitszeit, Stellung im Beruf, Altersgruppen, Familienstand, Wirtschaftsbereichen und monatlichem Nettoeinkommen .....  | 238 |
| 3.9  | Erwerbstätige im April 1995 nach Wirtschaftsunterabschnitten, Stellung im Beruf sowie abhängig Erwerbstätige nach normalerweise je Woche geleisteten Arbeitsstunden .....   | 244 |
| 3.10 | Erwerbstätige im April 1995 nach Wirtschaftsbereichen, Stellung im Beruf und normalerweise je Woche geleisteten Arbeitsstunden .....  | 246 |
| 3.11 | Erwerbstätige im April 1995 nach Wirtschaftsbereichen, Stellung im Beruf und in der Berichtswoche vom 24. bis 30. April 1995 tatsächlich geleisteten Arbeitsstunden .....   | 248 |
| 3.12 | Erwerbstätige im April 1995 nach Wirtschaftsbereichen, Stellung im Beruf und normalerweise je Woche geleisteten Arbeitstagen .....  | 250 |
| 3.13 | Erwerbstätige im April 1995 nach Wirtschaftsbereichen, Stellung im Beruf und in der Berichtswoche vom 24. bis 30. April 1995 tatsächlich geleisteten Arbeitstagen .....   | 251 |
| 3.14 | Erwerbstätige im April 1995 nach Wirtschaftsbereichen bzw. Stellung im Beruf, tatsächlich in der Berichtswoche vom 24. bis 30. April 1995 geleisteten Arbeitsstunden und Gründen für Mehr- bzw. Minderarbeit in der Berichtswoche ..... | 252 |
| 3.15 | Erwerbstätige im April 1995 nach Familienstand, nach tatsächlich in der Berichtswoche vom 24. bis 30. April 1995 geleisteten Arbeitsstunden und Gründen für Mehr- bzw. Minderarbeit in der Berichtswoche .....                          | 258 |
| 3.16 | Abhängig Erwerbstätige im April 1995 nach Altersgruppen, Familienstand, normalerweise je Woche geleisteten Arbeitsstunden, Wirtschaftsunterbereichen und Art des Arbeitsvertrages .....   | 260 |
| 3.17 | Abhängig Erwerbstätige im April 1995 nach Altersgruppen, Familienstand, Wirtschaftsunterbereichen, Art des Arbeitsvertrages und Art der ausgeübten Tätigkeit .....  | 262 |
| 3.18 | Tätigkeitsfälle im April 1995 nach Wirtschaftsbereichen, Stellung im Beruf und in der Berichtswoche vom 24. bis 30. April 1995 tatsächlich geleisteten Arbeitsstunden .....   | 264 |
| 4    | Erwerbslose   |     |
| 4.1  | Erwerbslose im April 1995 nach Familienstand und Altersgruppen .....  | 266 |
| 4.2  | Erwerbslose im April 1995 nach Wirtschaftsbereichen und Stellung im Beruf der letzten Erwerbstätigkeit ...  | 266 |
| 4.3  | Erwerbslose im April 1995 nach Dauer, Umständen der Arbeitsuche und Altersgruppen .....   | 267 |
| 4.4  | Erwerbslose im April 1995 nach Art der Arbeitsuche, Art der gesuchten Tätigkeit und Dauer der Arbeitsuche .....   | 268 |
| 5    | Nichterwerbspersonen  |     |
| 5.1  | Nichterwerbspersonen im Alter von 15 und mehr Jahren im April 1995 nach Zeitpunkt der Beendigung der früheren Erwerbstätigkeit und Altersgruppen .....  | 269 |
| 5.2  | Nichterwerbspersonen im Alter von 15 und mehr Jahren, die ihre Erwerbstätigkeit in den letzten 3 Jahren beendet haben, im April 1995 nach wichtigstem Grund für die Beendigung der Tätigkeit und Altersgruppen .....                    | 270 |

- 7 Lange Reihen für die neuen Länder und Berlin-Ost  
(April 1991, Oktober 1991, Januar 1992 und Mai 1992, April 1993, April 1994, April 1995)

|   |     |
|---|-----|
| Erläuterungen .....   | 271 |
| 7.1 Bevölkerung nach Beteiligung am Erwerbsleben .....  | 273 |
| 7.2 Erwerbstätige nach Stellung im Beruf .....  | 273 |
| 7.3 Von den Erwerbstätigen durchschnittlich in der Berichtswoche tatsächlich geleistete Arbeitsstunden (vorwiegende Erwerbstätigkeit) je Wirtschaftsbereich und Stellung im Beruf ..... | 274 |
| 7.4 Erwerbstätige nach Stellung im Beruf und monatlichem Nettoeinkommen .....   | 276 |
| 7.5 Erwerbspersonen auf 100 Männer bzw. Frauen nach Altersgruppen (Erwerbsquoten) .....   | 277 |
| Länderergebnisse  |     |
| 7.6 Bevölkerung nach Beteiligung am Erwerbsleben und Ländern .....  | 278 |
| 7.7 Erwerbsquoten der 15- bis unter 65jährigen nach Ländern .....   | 279 |
| 7.8 Erwerbstätige nach Stellung im Beruf und Ländern .....  | 280 |

## Anhang

|   |     |
|---|-----|
| Mikrozensusgesetz .....                         | 282 |
| Hinweise zu den weiteren Rechtsgrundlagen ..... | 284 |
| Erhebungsliste des Mikrozensus .....            | 285 |
| Klassifikation der Wirtschaftszweige .....      | 293 |
| Literaturverzeichnis .....                      | 301 |

Angaben für die **Bundesrepublik Deutschland** nach dem Gebietsstand seit dem 03.10.1990.

Die Angaben für das **frühere Bundesgebiet** beziehen sich auf die Bundesrepublik Deutschland nach dem Gebietsstand bis zum 03.10.1990; sie schließen Berlin-West ein.

Die Angaben für die **neuen Länder und Berlin-Ost** beziehen sich auf die Länder Brandenburg, Mecklenburg-Vorpommern, Sachsen, Sachsen-Anhalt, Thüringen sowie auf Berlin-Ost.

### Zeichenerklärung

- = nichts vorhanden
- / = keine Angaben, da Zahlenwert nicht sicher genug
- . = Zahlenwert unbekannt oder geheimzuhalten
- x = Tabellenfach gesperrt, weil Aussage nicht sinnvoll
- jeder- = grundsätzliche Änderung innerhalb einer Reihe, die den zeitlichen Vergleich beeinträchtigt

### Abkürzungen

- Mill. = Million
- BGBI. = Bundesgesetzblatt
- WiSta = Wirtschaft und Statistik



## Vorbemerkung

Im vorliegenden Fachserien-Band werden die Ergebnisse des Mikrozensus vom April 1995 in tabellarischer Form dargestellt. Erste textliche Kommentierungen der Hauptergebnisse wurden bereits in der Zeitschrift "Wirtschaft und Statistik" in Heft 4/1995 "Erste Ergebnisse des Mikrozensus April 1995" veröffentlicht.

Der Mikrozensus wird als laufende Repräsentativstatistik über die Bevölkerung und den Arbeitsmarkt seit 1957 in der Bundesrepublik Deutschland durchgeführt. Sein Hauptzweck bestand und besteht darin, ein Berichtswesen zu schaffen, mit dessen Hilfe in regelmäßigen und kurzen Abständen schnell, kostensparend und zuverlässig die wichtigsten bevölkerungs- und arbeitsmarktstatistischen Strukturdaten und deren Veränderung laufend ermittelt werden können. Mit dem Mikrozensus vom April 1990 wurden letztmalig Informationen für das Bundesgebiet nach dem Gebietsstand vor dem 3. Oktober 1990 erhoben. Seit 1991 wird der Mikrozensus in allen 16 Bundesländern durchgeführt, so daß die Ergebnisse ab dieser Erhebung vergleichbare Daten über die wirtschaftliche und soziale Lage der Bevölkerung in der Bundesrepublik Deutschland nach dem Gebietsstand ab dem 3. Oktober 1990 liefern.

Rechtsgrundlage für die Durchführung des Mikrozensus 1995 ist das "Gesetz zur Durchführung einer Repräsentativstatistik über die Bevölkerung und den Arbeitsmarkt (Mikrozensusgesetz)" vom 10. Juni 1985 (BGBl. I S. 955, siehe Anhang) in Verbindung mit dem "Gesetz zur Änderung des Gesetzes zur Durchführung einer Re-

präsentativstatistik über die Bevölkerung und den Arbeitsmarkt (Mikrozensusgesetz) und des Gesetzes über die Statistik für Bundeszwecke (Bundesstatistikgesetz)" vom 17. Dezember 1990. Das Mikrozensusgesetz legt die Erhebungsmerkmale fest. Der Inhalt der Fragen einschließlich der Antwortmöglichkeiten werden durch die "Verordnung zur Durchführung einer Repräsentativstatistik über die Bevölkerung und den Arbeitsmarkt (Mikrozensusverordnung)" vom 14. Juni 1985 (BGBl. I S. 967), die "Erste Verordnung zur Änderung der Mikrozensusverordnung" vom 21. April 1986 (BGBl. I S. 436), die "Zweite Verordnung zur Änderung der Mikrozensusverordnung" vom 28. Februar 1989 (BGBl. I S. 342) sowie die "Dritte Verordnung zur Änderung der Mikrozensusverordnung" vom 12. April 1991 (BGBl. I S. 902) konkretisiert.

Weitere Ergebnisse des Mikrozensus aus den Bereichen Beruf, Ausbildung und Arbeitsbedingungen der Erwerbstätigen, Versicherte in der Kranken- und Rentenversicherung sowie Haushalte und Familien werden in anderen Veröffentlichungen des Statistischen Bundesamtes (z.T. in zweijährigem Abstand) vorgelegt.

Im Berichtsjahr 1995 wurde erstmals die international geltende Klassifikation der Wirtschaftszweige (NACE) verwendet. Dadurch ergeben sich zwangsläufig Auswirkungen auf die Vergleichbarkeit der entsprechenden Tabellen mit den Vorjahren.

# 1 Methodische Erläuterungen

## 1.1 Erhebungs- und Auswertungsprogramm

Das Erhebungsprogramm des Mikrozensus ist hinsichtlich der in den einzelnen Jahren zu erhebenden Tatbestände, der unterschiedlichen Periodizitäten und Auswahlsätze in § 5 des Mikrozensusgesetzes vom 10. Juni 1985 bzw. in Artikel 1 des Gesetzes zur Änderung des Gesetzes zur Durchführung einer Repräsentativstatistik über die Bevölkerung und den Arbeitsmarkt (Mikrozensusgesetz) und des Gesetzes über die Statistik für Bundeszwecke (Bundesstatistikgesetz) vom 17. Dezember 1990 festgelegt. Dem rechtsstaatlichen Gebot der Normenklarheit hinsichtlich des Inhalts der einzelnen Fragen im Fragebogen wird durch eine Mikrozensusverordnung entsprochen, in der für alle im Mikrozensusgesetz aufgeführten Erhebungsmerkmale die vorgesehenen Fragen einschließlich der Antwortmöglichkeiten detailliert vorgeschrieben sind. Die Übersicht "Erhebungstermine und Auswahlsätze der Tatbestände für den Mikrozensus 1992 bis 1996" gibt einen Überblick

Übersicht 1:  
Erhebungstermine und Auswahlsätze  
der Tatbestände für den Mikrozensus

| Tatbestand  | Erhebungsjahr und Auswahlsätze (in %) |      |      |         |      |
|---|---------------------------------------|------|------|---------|------|
|   | 1992                                  | 1993 | 1994 | 1995    | 1996 |
| Merkmale der Person, Familien-, Haushaltszusammenhang, Staatsangehörigkeit, Haupt-, Nebenwohnung .....                | 1                                     | 1    | 1    | 1       | 1    |
| Erwerbstätigkeit, Arbeitsuche, Arbeitslosigkeit, Nichterwerbstätigkeit, Kind im Vorschulalter/ Schüler, Student ..... | 1                                     | 1    | 1    | 1       | 1    |
| Quellen des Lebensunterhalts, Höhe des Einkommens .....   | 1                                     | 1    | 1    | 1       | 1    |
| Angaben zur gesetzlichen und privaten Krankenversicherung und zur gesetzlichen Rentenversicherung ..                  | 1                                     | 1    | 1    | 1       | 1    |
| Berufliche Verhältnisse, insbesondere Tätigkeitsmerkmale .....  |                                       | 1    |      | 1       |      |
| Aus- und Weiterbildung .....  |                                       | 1 1) |      | 1 1)    |      |
| Besondere Angaben für Ausländer .....   |                                       | 1 1) |      | 1 1)    |      |
| Pendlereigenschaft, -merkmale .....   |                                       |      | 1 1) |         |      |
| Fragen zur Gesundheit   | 0,5 1)                                |      |      | 0,5 1)  |      |
| Behinderteneigenschaft .....  | 0,5 1)                                |      |      | 0,5 1)  |      |
| Private und betriebliche Altersvorsorge .....   | 0,25 1)                               |      |      | 0,25 1) |      |

1) Auskunft freiwillig.

über das Erhebungsprogramm in den einzelnen Jahren (siehe Übersicht 1).

Die Ergebnisse der Mikrozensusbefragungen von 1957 bis 1975 sind in den 16 Berichten der Fachserie A "Bevölkerung und Kultur", Reihe 6 "I. Entwicklung der Erwerbstätigkeit" enthalten; die Ergebnisse seit 1976 werden in der Fachserie 1 "Bevölkerung und Erwerbstätigkeit", Reihe 4.1 "Stand und Entwicklung der Erwerbstätigkeit" (seit 1978 Reihe 4.1.1) veröffentlicht. Im Gegensatz zu der Darstellung der Ergebnisse der Erhebungen von 1957 bis 1971 werden die Ergebnisse ab April 1972 grundsätzlich einschließlich Soldaten nachgewiesen.

In der Fachserie 1, Reihe 4.1.2 werden weitere Ergebnisse des Mikrozensus unter dem Titel "Beruf, Ausbildung und Arbeitsbedingungen der Erwerbstätigen" veröffentlicht. Dieser Fachserienbericht enthält sachlich tiefgegliederte Ergebnisse aus den in mehrjährigen Abständen durchgeführten Teilen des Mikrozensus. Die Berichte in dieser Reihe enthalten neben den Angaben zur beruflichen Gliederung, den Tätigkeitsmerkmalen und dem Ausbildungsstand der Erwerbstätigen unter dem Abschnitt "Arbeitsbedingungen" auch Angaben über die Pendlereigenschaft der Erwerbstätigen und Schüler/Studierenden (u.a. Zeitaufwand und Entfernung für den Hinweg zur Arbeitsstätte bzw. Schule/Hochschule sowie benutztes Verkehrsmittel). Ab 1985 werden die Ergebnisse ergänzt durch Angaben zum Berufs- und Betriebswechsel.

Im Hinblick auf das Urteil des Bundesverfassungsgerichts zum Volkszählungsgesetz vom 15.12.1983 wurde der Mikrozensus für die Jahre 1983 und 1984 ausgesetzt. Durchgeführt wurden dafür die für alle Länder der Europäischen Gemeinschaften angeordneten gemeinsamen Stichprobenerhebungen über Arbeitskräfte (EG-Arbeitskräftestichprobe). Bei einem Vergleich von Mikrozensussergebnissen mit Ergebnissen der EG-Arbeitskräftestichproben 1983 und 1984 ist der vom Mikrozensus abweichende Auswahlsatz von nur 0,4 % und der somit unterschiedliche - durch Stichprobenfehler bestimmte - Unsicherheitsbereich (Zufallsschwankungen) zu berücksichtigen. Für gleich große, hochgerechnete Angaben liegt 1983 und 1984 gegenüber 1985 und später bzw. 1982 und früher ein größerer Stichprobenfehler vor.

Im Abschnitt "Lange Reihen" des Tabellenteiles dieses Berichtes werden für die wichtigsten erwerbsstatistischen Merkmale die Ergebnisse der bisherigen Mikrozensusbefragungen bzw. EG-Arbeitskräftestichproben (1985 bzw. 1987 bis 1995) für das frühere Bundesgebiet ausgewiesen.

In der vorliegenden Fachserie werden "Lange Reihen" für die neuen Länder und Berlin-Ost veröffentlicht. Bei einem Vergleich dieser Ergebnisse ist zu berücksichtigen, daß es sich bei den Erhebungen April 1991, Mai 1992, April 1993 und April 1994 um Haupterhebungen mit dem üblichen Auswahlsatz von 1 % handelt, bei den Erhebungen Oktober 1991 und Januar 1992 hingegen um Zusatzerhebungen mit einem Auswahlsatz von 0,25 %,

die ausschließlich in den neuen Ländern und Berlin-Ost durchgeführt wurden, um einen Überblick über die raschen und tiefgreifenden Veränderungen in der Wirtschaft und auf dem Arbeitsmarkt ermöglichen zu können. Durch den Auswahlatz von 0,25 % sind die Ergebnisse mit einem größeren zufallsbedingten Stichprobenfehler behaftet als die jeweiligen Ergebnisse der 1 %-Stichproben.

Im vorliegenden Fachserienheft sind die Veröffentlichungen „Erwerbstätige nach Wirtschaftsabteilungen 1984 - 1994“ sowie „Erwerbstätige nach Wirtschaftsabteilungen und Ländern 1984 - 1994“ nicht mehr enthalten.

## 1.2 Vergleichbarkeit mit anderen Statistiken

Bei einem Vergleich der Mikrozensusergebnisse mit den Ergebnissen anderer Statistiken ist zu berücksichtigen, daß dem Mikrozensus - so auch in den beiden Zusatzserhebungen in den neuen Ländern und Berlin-Ost - das Berichtswochenkonzept zugrundeliegt. Das bedeutet, daß die Merkmale der befragten Personen für eine festgelegte Berichtswoche ermittelt werden. Die Berichtswochen der beiden Mikrozensus-Zusatzserhebungen waren der 21. bis 27. Oktober 1991 und der 20. bis 26. Januar 1992, die Berichtswoche der Mikrozensus-Haupterhebung 1995 war der 24. bis 30. April 1995.

## 2 Im Mikrozensus verwendete erwerbsstatistische Konzepte und Definitionen

**Bevölkerung:** Im Mikrozensus wird die "Bevölkerung am Ort der alleinigen bzw. Hauptwohnung" (Kurzbezeichnung: "Bevölkerung") zugrunde gelegt. Zur "Bevölkerung" gehören nach diesem Bevölkerungsbegriff alle Personen mit nur einer Wohnung. Weiterhin zählen Personen mit mehreren Wohnungen am Ort ihrer Hauptwohnung zur "Bevölkerung". Hauptwohnung ist die vorwiegend benutzte Wohnung. Für Verheiratete, die nicht dauernd getrennt von ihrer Familie leben, gilt die vorwiegend benutzte Wohnung der Familie als Hauptwohnung. In Zweifelsfällen ist die vorwiegend benutzte Wohnung dort, wo der Schwerpunkt der Lebensbeziehung der Person liegt (siehe auch § 12 Abs. 2 des Melderechtsrahmengesetzes vom 16. August 1980, BGBl. I S. 1429).

Hinsichtlich des Vergleiches der Ergebnisse des Mikrozensus seit 1985 einerseits mit den Ergebnissen vor 1985 andererseits ist die Umstellung des Bevölkerungsbegriffes zu beachten, die sich aus dem Melderechtsrahmengesetz 1980 und der Einführung entsprechender Meldegesetze in den Bundesländern ergab.<sup>2)</sup>

Personen mit weiterer Wohnung im Ausland (z.B. Arbeiter auf Montage) sind der Bevölkerung ihrer im Bundesgebiet gelegenen Heimatgemeinde zugerechnet.

Soldaten im Grundwehrdienst oder auf Wehrübung sind der Wohngemeinde vor ihrer Einberufung, Patienten in Krankenhäusern sowie Personen in Untersuchungshaft ihrer Wohngemeinde zugeordnet.

Nach dem Berichtswochenkonzept werden zum Beispiel alle in der festgelegten Berichtswoche bestehenden Erwerbstätigkeiten, auch die in diesem Zeitraum begonnenen oder beendeten, einbezogen. Gleiches gilt für die sog. "geringfügigen Beschäftigungen"<sup>1)</sup>. Da aber geringfügige Beschäftigungen so unterschiedliche Arbeitsverhältnisse wie stundenweise Beschäftigung an ganz bestimmten Tagen in regelmäßigem oder unregelmäßigem Wochenrhythmus, zu bestimmten Monatsterminen oder anlässlich nur jährlich wiederkehrender Veranstaltungen (wie Messen oder Ausstellungen) und Terminen (wie Semesterferien oder Erntezeiten) ausgeübte Tätigkeiten umfassen, muß in einem Berichtswochenkonzept mit einer gewissen Untererfassung der geringfügigen Beschäftigung gerechnet werden. Deshalb führt das Berichtswochenkonzept neben anderen Gründen dazu, daß die Gesamtzahl der Erwerbstätigen nach dem Mikrozensus von den aus anderen statistischen Quellen vorliegenden Erwerbstätigenzahlen abweicht.

1) Zur Abgrenzung der "geringfügigen Beschäftigung" nach dem Sozialversicherungsregelungen sowie zur Einbindung dieser Tätigkeiten in das "Erwerbskonzept" des Mikrozensus siehe die Erläuterungen im nachfolgenden Abschnitt 2.

Berufssoldaten, Soldaten auf Zeit, Angehörige des Bundesgrenzschutzes und der Bereitschaftspolizei in Gemeinschaftsunterkünften gehören ebenso wie Strafgefangene sowie alle Dauerinsassen von Gemeinschafts- und Anstaltsunterkünften und das in Gemeinschafts- und Anstaltsunterkünften wohnende Personal zur Bevölkerung der Anstaltsgemeinde.

Nicht zur Bevölkerung gehören die Angehörigen der ausländischen Stationierungstreitkräfte sowie der ausländischen diplomatischen und konsularischen Vertretungen mit ihren Familienangehörigen.

**Ausländer:** Alle Personen, die nicht Deutsche im Sinne des Art. 116 Abs. 1 GG sind. Dazu zählen auch die Staatenlosen und die Personen mit "ungeklärter" Staatsangehörigkeit. Deutsche, die zugleich eine fremde Staatsangehörigkeit besitzen, gehören nicht zu den Ausländern. Die Mitglieder der Stationierungstreitkräfte sowie der ausländischen diplomatischen und konsularischen Vertretungen im Bundesgebiet unterliegen mit ihren Familienangehörigen nicht den Bestimmungen des Ausländergesetzes und werden somit auch statistisch nicht erfaßt.

Angaben über Ausländer in den neuen Bundesländern werden wegen der geringen Besetzungszahlen in den Tabellen und des dadurch bedingten größeren Stichprobenfehlers nicht nachgewiesen.

**Alter:** In Tabellen, die eine Gliederung nach Altersgruppen enthalten, werden die Ergebnisse entsprechend der sogenannten Altersjahrmethode nachgewiesen. Die Angaben beziehen sich bei dieser Art der Darstellung auf das Alter am Erhebungstichtag.

**Familienstand:** Es wird zwischen Ledigen, Verheirateten, Verwitweten und Geschiedenen unterschieden.

2) Vgl. dazu Fachserie 1, Reihe 4.1.1., 1991, S. 9.

**Gemeindegrößenklassen:** Die Gliederung der Ergebnisse nach Gemeindegrößenklassen richtet sich nach der Einwohnerzahl der Gemeinden im Jahr vor der Erhebung.

**Beteiligung am Erwerbsleben:** Der Mikrozensus richtet sich wie die Volks- und Berufszählung an Haushalte und die darin lebenden Personen. Die Beteiligung am Erwerbsleben wird daher von der Person aus gesehen, im Unterschied zu Erhebungen, in denen Betriebe oder Unternehmen über die von ihnen Beschäftigten befragt werden.<sup>3)</sup>

Für die Darstellung der Ergebnisse der am Erwerbsleben überhaupt beteiligten Personen wird im Mikrozensus das "Erwerbskonzept"<sup>4)</sup> zugrunde gelegt.

Im "Erwerbskonzept" gelten als Erwerbspersonen alle Personen, die während eines Berichtszeitraumes (Berichtswoche) in einem Arbeitsverhältnis stehen, als Selbständige oder Mithelfende Familienangehörige arbeiten sowie Erwerbslose. Alle Erwerbstätigkeiten dieser Personen sind für die begriffliche Zuordnung gleichwertig, ohne Rücksicht darauf, ob es sich um eine hauptberufliche Tätigkeit oder um eine Nebentätigkeit, z.B. eines Rentners, Pensionärs oder dgl., handelt. Der zeitliche Umfang der Tätigkeit spielt für die Zuordnung dieser Personen zum Erwerbskonzept keine Rolle.

Nach diesem Konzept gelten daher auch alle Personen mit einer "geringfügigen Beschäftigung" im Sinne der Sozialversicherungsregelungen als erwerbstätig. Eine "geringfügige Beschäftigung" ist eine sozialversicherungsfreie Tätigkeit; hierzu zählen insbesondere Tätigkeiten mit einer Arbeitszeit von unter 15 Stunden pro Woche und einem Einkommen, daß einen monatlichen Höchstbetrag nicht überschreitet. Dieser Höchstbetrag wird jährlich an die Entwicklung der Beitragsbemessungsgrenze angepaßt. Um sicherzustellen, daß derartige Beschäftigungsverhältnisse von den Befragten als "Erwerbstätigkeit" eingestuft werden, wurde ab dem Mikrozensus 1990 eine entsprechende Frage als 3. Leitfrage zur Erwerbstätigkeit aufgenommen. Methodische Hinweise hierzu sind dem im Abschnitt 4 des Fachserienbandes 1990 abgedruckten Aufsatz zu entnehmen.

Die Stellung einer Person zum Erwerbsleben kann man unter zwei Gesichtspunkten ansehen: Ob der Betreffende selbst eine Erwerbstätigkeit ausübt und in welchem Umfang, gemessen an der dafür aufgewendeten Zeit, oder aus welcher Quelle der Lebensunterhalt bestritten wird.

3) Siehe Fürst, G. und Mitarbeiter: "Zur Statistik der Erwerbstätigkeit und der Beschäftigung" in WiSta 3/1959, S. 115 ff.  
4) Siehe Koller, S./Schubnell, H./Schwarz, K./ Sperling, H.: "Das Programm der Volks- und Berufszählung 1961", in WiSta 4/1961, S. 209 ff., siehe Herberger, L. "Die Statistiken der erwerbstätigen Personen" in Fürst, G. (Hrsg.) "Statistiken der Erwerbstätigkeit und Beschäftigung", Sonderheft zum Allgemeinen Statistischen Archiv, Heft 11, Göttingen 1977.

Für den Mikrozensus werden in der Auswertung zwei Grundmerkmale unterschieden. Die aktive Beteiligung am Erwerbsleben und die überwiegende Unterhaltsquelle<sup>5)</sup>. Der erste Erhebungstatbestand wird durch das "Erwerbskonzept" und der zweite Erhebungstatbestand durch das "Unterhaltskonzept" ausführlicher dargestellt.

Die Kombination beider Konzepte ermöglicht differenzierte Einblicke in die Erwerbs- und Unterhaltsstruktur der Bevölkerung. Übersicht 2 verdeutlicht die Zusammenhänge zwischen Erwerbs- und Unterhaltskonzept im Mikrozensus. Die durchkreuzten Tabellenfelder sind nach diesen Konzepten definitorisch nicht mögliche Kombinationen von Erwerbsbeteiligung und Unterhalt. Eine Nichterwerbsperson z.B. kann, da sie nach den Definitionen des Erwerbskonzeptes keinerlei Erwerbstätigkeit ausübt, nicht ihren überwiegenden Lebensunterhalt durch Erwerbstätigkeit bestreiten.

5) Siehe Sperling, H./Herberger, L.: "Erwerbstätigkeit und Lebensunterhalt" in WiSta 3/1963, S. 137 ff.

Übersicht 2:  
Verflechtung des Erwerbs- und des Unterhaltskonzepts

| Erwerbskonzept       |               | Unterhaltskonzept   |   |  |   |
|----------------------|---------------|---|---|--|---|
|                      |               | Personen mit überwiegendem Lebensunterhalt durch                  |   |  |   |
|                      |               | Erwerbstätigkeit  | Arbeitslosengeld/-hilfe   | Rente u. dgl.  | Angehörige  |
| Erwerbspersonen      | Erwerbstätige | Erwerbstätige m. überwieg. Lebensunterhalt durch Erwerbstätigkeit | Erwerbstätige m. überwieg. Lebensunterhalt durch Arbeitslosengeld bzw. -hilfe <sup>1)</sup> | Erwerbstätige m. überwieg. Lebensunterhalt durch Rente u. dgl.         | Erwerbstätige m. überwieg. Lebensunterhalt durch Angehörige         |
|                      | Erwerbslose   |   | Erwerbslose mit überwieg. Lebensunterhalt durch Arbeitslosengeld bzw. -hilfe                | Erwerbslose mit überwieg. Lebensunterhalt durch Rente u. dgl.          | Erwerbslose mit überwieg. Lebensunterhalt durch Angehörige          |
| Nichterwerbspersonen |               |   |   | Nichterwerbspersonen mit überwieg. Lebensunterhalt durch Rente u. dgl. | Nichterwerbspersonen mit überwieg. Lebensunterhalt durch Angehörige |

1) Hauptsächlich registrierte Arbeitslose mit geringfügigem Nebenverdienst aus Erwerbstätigkeit.

Über die verschiedenen erwerbsstatistischen Konzepte ist bereits an anderen Stellen ausführlich berichtet worden.<sup>6)</sup>

Die internationalen Vereinbarungen über Erwerbsstatistiken gehen von einem Nachweis der Erwerbsbevölkerung nach dem "Labour force"-Konzept aus. Seit deren letzten Änderungen 1982 stimmt der Mikrozensus hinsichtlich der Erwerbstätigen mit diesem Konzept überein.<sup>7)</sup>

Die Erwerbslosigkeit wird unterschiedlich abgegrenzt. Nach dem "Labour force"-Konzept müssen Erwerbslose sofort bzw. innerhalb von zwei Wochen für eine neue Tätigkeit verfügbar sein, während im Mikrozensus die Erwerbslosigkeit unabhängig von der Verfügbarkeit festgestellt wird.

Bei einem Teil der Erwerbstätigen sind zweite Erwerbstätigkeiten angegeben worden. Zählt man diese zusätzlichen Tätigkeiten mit aus, so geht man von der Personenstatistik zur Statistik der Tätigkeitsfälle über, womit man eine gewisse Analogie zu den Ergebnissen von Betriebsstatistiken über die Beschäftigten (= Beschäftigungsfälle) erhält. Eine vollständige Analogie läßt sich nicht erreichen, weil eine Person, die mehrere gleichartige Tätigkeiten ausübt, diese nicht immer auch als verschiedene Tätigkeitsfälle auffaßt. Es ist durchaus möglich, daß jemand, der in mehreren Betrieben landwirtschaftlich arbeitet, dies als eine einzige Erwerbstätigkeit ansieht. Auch Erwerbsverhältnisse, die sich trotz abhängiger Tätigkeit der Form freier Berufsausübung nähern (z.B. der für mehrere Einzelhandelsbetriebe tätige Stundenbuchhalter), erlauben bei einer Befragung der Person kaum eine Unterscheidung nach Tätigkeitsfällen. Im Interesse einer möglichst vorbehaltlosen Angabe der nebenher oder zusätzlich ausgeübten Erwerbstätigkeiten war bei der zweiten Erwerbstätigkeit zudem auf die Frage nach Firma und Arbeitsstätte verzichtet worden. Dadurch wurde die zusammenfassende oder differenzierende Auffassung seiner Erwerbstätigkeit stärker in das Ermessen des Befragten gestellt, als dies unter Berücksichtigung der einzelnen Arbeitsstätten hätte geschehen können.

In der Gliederung nach der Beteiligung am Erwerbsleben wird zwischen Erwerbspersonen und Nichterwerbspersonen unterschieden.

Erwerbspersonen sind Personen mit Wohnsitz im Bundesgebiet (Inländerkonzept), die eine unmittelbar oder mittelbar auf Erwerb gerichtete Tätigkeit ausüben oder

6) Siehe Herberger, L.: "Erwerbsstatistische Gliederungsgesichtspunkte in der Berufszählung von 1961", in Allgemeines Statistisches Archiv, 1963, Heft 1, S. 24 ff.; ferner "Das Gesamtsystem der Erwerbstätigkeitsstatistik" in WiSta 6/1975, S. 349 ff. sowie Herberger, L./Becker, B. "Sozialversicherungspflichtig Beschäftigte in der Beschäftigtenstatistik und im Mikrozensus" in WiSta 4/1983 S. 290 ff.

7) Entschließung der 13. Internationalen Arbeitsstatistikerkonferenz vom 29. Oktober 1982 über Statistiken der Erwerbsbevölkerung, Beschäftigung, Arbeitslosigkeit und Unterbeschäftigung (IAO, Genf).

suchen (Selbständige, Mithelfende Familienangehörige, Abhängige), unabhängig von der Bedeutung des Ertrages dieser Tätigkeit für ihren Lebensunterhalt und ohne Rücksicht auf die von ihnen tatsächlich geleistete oder vertragsmäßig zu leistende Arbeitszeit.

Die Erwerbspersonen setzen sich zusammen aus den Erwerbstätigen und den Erwerbslosen. Erwerbstätige sind Personen, die in einem Arbeitsverhältnis stehen (einschl. Soldaten und Mithelfende Familienangehörige), selbständig ein Gewerbe oder eine Landwirtschaft betreiben oder einen Freien Beruf ausüben. Erwerbslose sind Personen ohne Arbeitsverhältnis, die sich um eine Arbeitsstelle bemühen, unabhängig davon, ob sie beim Arbeitsamt als Arbeitslose gemeldet sind. Insofern ist der Begriff der Erwerbslosen umfassender als der Begriff der Arbeitslosen. Andererseits zählen Arbeitslose, die vorübergehend geringfügige Tätigkeiten ausüben, nach dem Erwerbskonzept (Volkszählung, Mikrozensus) nicht zu den Erwerbslosen, sondern zu den Erwerbstätigen.

Erfragt wird neben der ersten Tätigkeit auch eine weitere Tätigkeit. Die in dem Band dargestellten Ergebnisse der Erwerbstätigkeit beziehen sich immer auf die einzige oder erste Tätigkeit.

Nach der Stellung im Beruf ergibt sich die Unterscheidung der Erwerbstätigen nach Selbständigen, Mithelfenden Familienangehörigen und Abhängigen. Diese Unterscheidung wird auch bei früher Erwerbstätigen für die zuletzt ausgeübte Tätigkeit vorgenommen.

Selbständige: Personen, die einen Betrieb oder eine Arbeitsstätte als Eigentümer, Miteigentümer, Pächter oder selbständiger Handwerker leiten sowie selbständige Handelsvertreter, freiberuflich Tätige, Hausgewerbetreibende und Zwischenmeister.

Mithelfende Familienangehörige: Familienangehörige, die in einem landwirtschaftlichen oder nichtlandwirtschaftlichen Betrieb, der von einem Familienmitglied als Selbständiger geleitet wird, mithelfen, ohne hierfür Lohn oder Gehalt zu erhalten und ohne daß für sie Pflichtbeiträge zur gesetzlichen Rentenversicherung gezahlt werden.

Abhängige: Beamte, Angestellte, Arbeiter und Auszubildende.

Beamte: Personen in einem öffentlich-rechtlichen Dienstverhältnis des Bundes, der Länder, der Gemeinden und sonstiger Körperschaften des öffentlichen Rechts (einschl. der Beamtenanwärter und der Beamten im Vorbereitungsdienst), Richter und Soldaten; in den für Beamte ausgewiesenen Ergebnissen sind die Wehrpflichtigen enthalten.

Angestellte: Alle nichtbeamteten Gehaltsempfänger. Für die Zuordnung ist grundsätzlich die Stellung im Betrieb und nicht die Art des Versicherungsverhältnisses bzw. der Mitgliedschaft in einer Rentenversicherung für Angestellte entscheidend. Leitende Angestellte gelten ebenfalls als Angestellte, sofern sie nicht Miteigentümer sind. Zu den Angestellten zählen außerdem die Zivildienstleistenden.

**Arbeiter:** Alle Lohnempfänger, unabhängig von der Lohnzahlungs- und Lohnabrechnungsperiode und der Qualifikation, ferner Heimarbeiter und Hausgehilfinnen.

**Auszubildende** in anerkannten Ausbildungsberufen: Personen, die in praktischer Berufsausbildung stehen (einschl. Praktikanten und Volontäre). Normalerweise münden kaufmännische und technische Ausbildungsberufe in einen Angestelltenberuf, gewerbliche Ausbildungsberufe in einen Arbeiterberuf ein. Die Auszubildenden sind, sofern nicht gesondert nachgewiesen, in den Zahlen der Angestellten bzw. Arbeiter enthalten.

**Nichterwerbspersonen** sind alle Personen, die keinerlei auf Erwerb gerichtete Tätigkeit ausüben oder suchen.

**Nettoeinkommen:** Ermittelt wird die Gesamthöhe des individuellen Nettoeinkommens durch eine Selbsteinstufung der Befragten in vorgegebene Einkommensgruppen. Die Einkommensangaben können auch andere Einkommensquellen als die ausgeübte berufliche Tätigkeit enthalten. Das monatliche Nettoeinkommen setzt sich also aus der Summe aller Einkommensarten zusammen. Zu den wichtigsten Einkommensarten werden gerechnet: Lohn oder Gehalt, Gratifikation, Unternehmer-einkommen, Arbeitslosengeld/-hilfe, Sozialhilfe, Rente, Pension, Kindergeld, Wohngeld, eigenes Vermögen, Vermietung/Verpachtung, Zinsen, Altenteil, BAFöG, Stipendien, Alimentationszahlungen, private Unterstützungen, Sachbezüge (Naturalbezüge, Deputate), außerdem Zuschüsse zum Vermögenswirksamen Sparen, Vorschüsse und ggf. der vom Arbeitgeber getragene Anteil einer Werkwohnungsmiete u.ä.

Das monatliche Nettoeinkommen aus einer Erwerbstätigkeit ergibt sich aus dem Bruttoeinkommen im Monat April abzüglich Steuern und Sozialversicherung (ggf. auch abzüglich der Beiträge für private, kommunale oder staatliche Zusatzversorgungskassen). Bei unregelmäßigem Einkommen sowie bei Selbständigen, bei denen nur der Nettobetrag des gesamten Jahres bekannt ist, war der Nettodurchschnitt im Jahr anzugeben. Bei Selbständigen in der Landwirtschaft und Mithelfenden

Familienangehörigen ohne Pflichtversicherung in der Rentenversicherung wurde das Nettoeinkommen nicht erfragt.

**Wirtschaftszweige:** Für die Gliederung der Erwerbstätigen nach Wirtschaftszweigen wird ab 1995 eine neue "Klassifikation der Wirtschaftszweige, Ausgabe 1993 (WZ 93), Tiefengliederung für den Mikrozensus (siehe Anhang)" verwendet, die auf der international geltenden Systematik (NACE) gründet. Insbesondere bei den Ergebnisdarstellungen nach Wirtschaftsbereichen ist zu beachten, daß die Vergleichbarkeit mit den Ergebnissen des Mikrozensus bis 1994 auch bei gleichlautenden Benennungen der einzelnen Kategorien nicht bzw. nur eingeschränkt gegeben ist. Die Zusammenfassung der einzelnen Wirtschaftszweige zu Wirtschaftsbereichen und -unterbereichen kann dem Anhang entnommen werden (siehe S. 300).

Bei der Verwendung von nach Wirtschaftszweigen gegliederten Zahlen des Mikrozensus ist zum einen zu berücksichtigen, daß die Erwerbstätigen den Wirtschaftszweigen nach dem wirtschaftlichen Schwerpunkt der örtlichen Einheit (nicht des Unternehmens), in der sie beschäftigt sind, zugeordnet sind. Zum anderen darf nicht übersehen werden, daß die Angaben des wirtschaftlichen Schwerpunktes des Betriebes bei Personenbefragungen nicht so genau sein kann wie bei Betriebsbefragungen.

Die Fälle ohne Angabe des Wirtschaftszweiges werden im Rahmen der Aufbereitung nach dem Hot-Deck-Verfahren auf die einzelnen Wirtschaftsgruppen verteilt. Bei diesem maschinellen Korrekturverfahren wird in die Datensätze ohne Angabe des Merkmals "Geschäftszweig (Branche)" die Angabe des letzten "richtigen" und bezüglich anderer Merkmale gleichartigen Datensatzes, der zuletzt im Speicher (Deck) vorhanden war, eingesetzt<sup>8)</sup>.

8) Ebenfalls nach dem Hot-Deck-Verfahren werden die Fälle ohne Angabe der geleisteten Arbeitsstunden korrigiert.

### 3 Stichprobenplan des Mikrozensus ab 1990

Mit dem Mikrozensus 1990 wurde im früheren Bundesgebiet der bisherige Stichprobenplan nach 18jähriger Laufzeit durch ein neues Stichprobendesign abgelöst und die Stichprobe aus dem Datenmaterial der Volkszählung 1987 neu gezogen.

Ein vorrangiges Ziel der stichprobenmethodischen Neugestaltung war die tiefere Regionalisierbarkeit der Ergebnisse. Dieses Ziel, das dem Wunsch vieler Nutzer entsprach, konnte ohne Erhöhung oder regionale Differenzierung des Auswahlatzes von 1 % der Bevölkerung jährlich erreicht werden.

Das stichprobenmethodische Grundkonzept des Mikrozensus blieb die einstufige Klumpenstichprobe. Als Baustein für die Bildung der Klumpen (Auswahlbezirke) sind ganze Gebäude oder Gebäudeteile verwendet worden. Die für die tiefere Regionalisierbarkeit der Ergebnisse erforderlichen Präzisionssteigerungen gegenüber dem bisherigen Konzept wurden durch Verkleinerungen der durchschnittlichen Auswahlbezirksgröße, stärkere

Beschränkung der Variabilität der Auswahlbezirksgröße und eine tiefere regionale Schichtung erreicht.

Konkret sind die Auswahlbezirke nach fest vorgegebenen Regeln anhand einer "Gebäudedatei" aus der Volkszählung 1987, die nur Angaben über die Zahl der Wohnungen und Personen je Hausnummer und Straßenschlüssel enthielt, abgegrenzt worden. In Abhängigkeit von ihrer Wohnungs- und Personenzahl wurden die Gebäude dazu in vier Schichten eingeteilt. Je nach Größe der Gebäude ist dann ein Auswahlbezirk entweder aus mehreren, im allgemeinen benachbarten Gebäuden oder aus einem Einzelgebäude oder nur aus einem Gebäudeteil gebildet worden. Die durchschnittliche Größe der Auswahlbezirke konnte gegenüber dem bisherigen methodischen Konzept erheblich verkleinert werden, und zwar von bisher durchschnittlich etwa 23. Wohnungen auf durchschnittlich etwa 9 Wohnungen je Auswahlbezirk. Diese Lösung ist ein Kompromiß zwischen den steigenden Ansprüchen an die Ergebnisqualität einerseits und Aufwand- und Praktikabilitätsgesichtspunkten

andererseits. Die Anzahl der Auswahlbezirke hat sich damit im früheren Bundesgebiet von rund 12 000 auf rund 30 000 erhöht. Zur Sicherung der angestrebten regionalen Repräsentation wurde die Schichtung nach der Gebäudegröße kombiniert mit einer tiefen regionalen Schichtung mit Raumeinheiten von durchschnittlich 350 000 Einwohnern.

Insgesamt sind 20 1 %-Stichproben der skizzierten Struktur nach dem Zufallsprinzip aus dem Volkszählungsmaterial 1987 gezogen worden. Sie dienen als "Vorratsstichproben" für den Mikrozensus und können auch für andere Zwecke (wie z.B. für eine Gebäude- und Wohnungsstichprobe) eingesetzt werden. Bei der Auswahl der Vorratsstichproben ist das bisherige Prinzip der planmäßigen Rotation, jährlich ein Viertel der Erhebungseinheiten durch neue zu ersetzen, beibehalten worden, um einerseits die Belastung der Befragten auf

eine Beteiligung von höchstens vier Jahren hintereinander zu beschränken und andererseits noch aussagekräftige Auswertungen im Zeitvergleich zu ermöglichen.

Eine wesentliche Rolle für die Qualität der Mikrozensusergebnisse spielt auch die Einbeziehung von Veränderungen der Bausubstanz, wie Neubauten, Abrisse o.ä. in der Stichprobe. Während Veränderungen wie Abrisse oder Umwidmungen von Gebäuden mit Wohnraum, die zum Zeitpunkt der Volkszählung 1987 existierten, sich unmittelbar in den Stichprobenergebnissen widerspiegeln, müssen Informationen über z.B. Neubauten extern beschafft werden. Als Datenquelle für die jährliche Aktualisierung der Stichprobe durch eine Ergänzungsauswahl dient die Bautätigkeitsstatistik. In den neuen Bundesländern konnte ein analoges Stichprobendesign wie im früheren Bundesgebiet eingeführt werden.

#### 4 Mikrozensus ab 1990 - Anpassung und Hochrechnung

Die mit der Stichprobenerhebung nach der Bearbeitung ermittelten Werte über Haushalte und Personen können nach dem Verfahren der freien Hochrechnung mit dem Faktor 100 multipliziert werden. Für die Daten aller Schichten kann also ein einheitlicher Faktor benutzt werden, da auch im neuen Stichprobendesign jede Schicht mit dem gleichen Auswahlatz von 1 % erfaßt wird (proportionale Aufteilung des Stichprobenumfangs).

Bei jeder Erhebung treten allerdings Ausfälle auf, die auf Schwierigkeiten bei der Durchführung der Erhebung zurückzuführen sind<sup>9)</sup>. Sie dürfen in Stichprobenerhebungen keinesfalls vernachlässigt werden, weil ihre Auswirkungen im Zusammenhang mit der Hochrechnung möglicherweise recht gravierend sind. In den Stichprobenergebnissen würden entsprechend große Lücken und Verzerrungen entstehen, die deren Brauchbarkeit entscheidend mindern könnten.

Mit dem Ziel, diese nicht zufälligen systematischen wie auch die bei Stichproben unvermeidlichen zufallsbedingten Fehler auszugleichen, wird im Mikrozensus daher

- in der 1. Stufe ein Ausgleich der bekannten Ausfälle - die sogenannte Kompensation - vorgenommen und
- in der 2. Stufe die Stichprobe an die Ergebnisse der laufenden Bevölkerungsfortschreibung angepaßt<sup>10)</sup>.

Die vor der eigentlichen Hochrechnung durchgeführte Kompensation der bekannten Ausfälle wird innerhalb sogenannter "regionaler Untergruppen" (regionale Einhei-

ist den bis 1989 erschienenen Fachserienheften zu entnehmen.

ten mit einer Mindestgröße von 100 000 Einwohnern) vorgenommen<sup>11)</sup>.

Dabei besteht die Grundidee des Kompensationsalgorithmus darin, eventuell vorhandene relevante Informationen über die ausgefallenen Haushalte soweit wie möglich zu nutzen. Deshalb wird der ausgefallene Haushalt nach Abschluß aller Erhebungstätigkeiten aufgrund der verfügbaren Informationen einem der vorgegebenen Kompensationstypen zugeordnet, die sich aus der Kombination der folgenden Kompensationsmerkmale ergeben:

- 1 - Haushaltsgröße (differenziert nach 1, 2, 3 und mehr Personen)
- 2 - Staatsangehörigkeit der Bezugsperson (Deutsche, Ausländer)
- 3 - für Deutsche: Wohnsitz der Bezugsperson (Haupt-/Nebenwohnung)
- 4 - für 1-Personenhaushalte:
  - Geschlecht
  - Alter (unter 60 Jahre, 60 Jahre und älter).

Aus einer Vielzahl von möglichen Merkmalen wurde diese kleine Zahl relevanter Ausfallmerkmale ausgewählt. Die Merkmalskombinationen liefern 18 Kompensationsklassen. Hinzu kommt eine weitere Kompensationsklasse für ausgefallene Personen in Gemeinschaftsunterkünften.

Der Kompensationsalgorithmus ist variabel gestaltet, so daß auch unvollständige Informationen über einen Haushalt genutzt werden, d.h. nicht alle o.g. Kompensations-

9) Der Anteil der bekannten Ausfälle an den zu befragenden Haushalten ist aufgrund der für den Mikrozensus geltenden Auskunftspflicht sehr gering: 1992: 3,2 %.

10) Vor allem die tiefere regionale Schichtung des neuen Auswahlplans ab 1990 machte Veränderungen in der praktischen Umsetzung dieser beiden Stufen des Fehlerausgleichs erforderlich. Eine Beschreibung der beim alten Stichprobendesign angewandten Verfahren zur Kompensation und Hochrechnung

11) Innerhalb der regionalen Schichten des Mikrozensus (s.o.) sind aus vollständigen Kreisen oder Gemeinden regionale Untergruppen gebildet worden. Da die Auswahlseinheiten vor der Auswahl innerhalb der Schichten primär nach diesen regionalen Untergruppen sortiert wurden, wirken diese hinsichtlich des Auswahlverfahrens ähnlich wie Schichten.

merkmale müssen bekannt sein. Es ist sogar zulässig bzw. muß hingenommen werden, daß über den ausgefallenen Haushalt überhaupt nichts bekannt ist. Werden die "unbekannt" -Positionen noch einbezogen, so ergeben sich insgesamt 51 Kompensationstypen.

Für jede dieser 51 Kompensationstypen kann jetzt auf einer Regionalebene mit mindestens 100 000 Einwohnern, und zwar auf der Ebene der 401 regionalen Untergruppen, ein Faktor, der sogenannte Kompensationsfaktor, aus der Relation Zahl der befragten plus Zahl der ausgefallenen Haushalte in der jeweiligen Klasse zur Zahl der befragten Haushalte in der jeweiligen Klasse berechnet werden.

Durch multiplikative Verknüpfungen der berechneten Faktoren für die 51 Kompensationstypen kann entsprechend der Zusammengehörigkeit der einzelnen Kompensationstypen eine Verdichtung auf die o.g. 19 Kompensationsklassen erfolgen. Das Ergebnis sind pro regionaler Untergruppe 19 verschiedene Kompensationsfaktoren, die entsprechend der Haushaltsmerkmale in die einzelnen Personensätze (der Haushalte mit Auskunft) eingesetzt werden können.

Nach der Kompensation der bekannten Ausfälle folgt in einem zweiten Schritt die gebundene Hochrechnung mit Eckzahlen aus der laufenden Bevölkerungsfortschreibung. Dieses Verfahren hatte sich bis 1989 bewährt, auch unter Berücksichtigung, daß mit dem Hochrechnungsrahmen Fehler bzw. Probleme der laufenden Bevölkerungsfortschreibung auf den Mikrozensus übertragen werden.

Der Hochrechnungsrahmen differenziert wie bisher nach Deutschen und Ausländern in der Kombination mit dem Geschlecht. Die Anpassung wird nun innerhalb der 123

regionalen Anpassungsschichten - regionale Einheiten mit durchschnittlich mindestens 500 000 Einwohnern - und nicht mehr auf Regierungsbezirksebene durchgeführt. Die Anpassung für die Berufs- und Zeitsoldaten sowie für die Wehrdienstleistenden erfolgt wie bisher getrennt auf Regierungsbezirksebene.

Der Anpassungsfaktor einer Anpassungsklasse errechnet sich aus der Relation Sollzahl aus der laufenden Bevölkerungsfortschreibung zur Istzahl des Mikrozensus nach der Kompensation der bekannten Ausfälle.

Aus der Multiplikation des haushaltsbezogenen Kompensationsfaktors und des personenbezogenen Anpassungsfaktors ergibt sich der endgültige Personenfaktor. Mit Hilfe dieser Personenfaktoren werden alle Auswertungen über die Bevölkerung, über Erwerbstätige, Erwerbslose und Nichterwerbspersonen erstellt.

Während der Kompensationsfaktor für alle Personen eines gegebenen Haushalts denselben Wert annimmt, variiert der Anpassungsfaktor - und damit auch der endgültige Personenfaktor (als Produkt von Kompensations- und Anpassungsfaktor) - zwischen den Personen eines Haushalts. Die Ergebnisse haushaltsorientierter Auswertungen sind daher bei Heranziehung des Personenfaktors davon abhängig, welche Person des Haushalts zur Zählung des Haushalts herangezogen wird. Zur Lösung dieser Problematik wird zusätzlich ein Haushaltsfaktor errechnet. Dieser ergibt sich aus dem ungewogenen arithmetischen Mittel der Personenfaktoren der zum Haushalt gehörenden Personen und weist damit für alle Personen des Haushalts denselben Wert aus. Der Haushaltsfaktor wird grundsätzlich für alle haushalts- und familienbezogenen Tabellen genutzt.

## 5 Fehlerrechnung zur 1 %-Mikrozensusstichprobe

### 5.1 Stichprobenfehler und systematische Fehler

Bei Stichprobenerhebungen, die nach dem Zufallsprinzip ausgewählt worden sind, treten zwei Arten von Fehlern auf:

- Zufallsbedingte Stichprobenfehler
- Nicht zufällige systematische Fehler.

Zufallsbedingte Stichprobenfehler sind Abweichungen, die darauf zurückzuführen sind, daß nicht alle Einheiten der untersuchten Gesamtheit, sondern nur eine Stichprobe für die Statistik herangezogen wird.

Systematische Fehler sind nicht zufallsabhängige Abweichungen, die z.B. auf falschen Angaben der Befragten oder Interviewer, Fehlern bei der Abgrenzung der Gesamtheit, dem Ausfall von zu befragenden Einheiten sowie auf Fehlern bei der Aufbereitung beruhen können.

Der Wert eines zufallsbedingten Stichprobenfehlers läßt sich nicht exakt ermitteln, sondern nur größenordnungsmäßig abschätzen. Als Schätzwert dient der sog. Standardfehler, der aus den Einzeldaten der Stichprobe berechnet werden kann.

Kann Normalverteilung für die Stichprobenwerte zumindest näherungsweise vorausgesetzt werden, so liegt der jeweilige Wert aus der Grundgesamtheit mit einer Wahrscheinlichkeit von rund 68 % im Bereich des einfachen und mit einer Wahrscheinlichkeit von ca. 95 % im Bereich des zweifachen Standardfehlers um den hochgerechneten Wert.

Die Größe des Standardfehlers und die Genauigkeit von Stichprobenergebnissen hängt von der Gestaltung des Auswahlplanes, von den "design"-Elementen ab, beim Mikrozensus sind dies vor allem:

- (a) Auswahlatz
- (b) Schichtung und Anordnung der Auswahlbezirke (vor der Auswahl)
- (c) Klumpung der Erhebungseinheiten in den Auswahl-einheiten,
- (d) Hochrechnungsverfahren.



Die Größe der Auswahlbezirke (Klumpengröße, gemessen an der Zahl der Erhebungseinheiten) beeinflusst die Genauigkeit der Ergebnisse, und zwar über

- (a) die durchschnittliche Größe der Auswahlbezirke und
- (b) die Streuung der Größe der Auswahlbezirke.

Die mit dem neuen Auswahlplan ab 1990 vollzogene stichprobenmethodische Neugestaltung des Mikrozensus ließ (bei gleichem Auswahlatz) gegenüber dem bisherigen Konzept eine insgesamt deutlich erhöhte Präzision der Ergebnisse erwarten, da im Vergleich zum bis 1989 gültigen Auswahlplan

- (a) die durchschnittliche Auswahlbezirksgröße deutlich verringert,
- (b) die Variabilität der Auswahlbezirksgröße vermindert und
- (c) eine tiefere regionale Schichtung vorgenommen wurde.

Die vorliegenden Erkenntnisse aus der Fehlerrechnung zum Mikrozensus 1990 bestätigen diese Erwartungshaltung.

## 5.2 Fehlerrechnung

Der relative Standardfehler  $v_g$  des Schätzwertes

$$(1) \quad \hat{n}_g = n_g / f$$

für die Fallzahl  $N_g$  (Personen, Haushalte) einer Merkmalskategorie  $g$ <sup>12)</sup> bei freier Hochrechnung wird mit folgender Formel geschätzt:

$$(2) \quad \hat{v}_g^2 = \frac{1-f}{n_g^2} \cdot \sum_{h=1}^L m_h \cdot s_{gh}^2$$

In (1) und (2) bedeuten:

$f$  : Auswahlatz,

$L$  : Anzahl der Schichten

$$n_g = \sum_{h=1}^L \sum_{i=1}^{m_h} n_{ghi} : \text{Anzahl der Stichprobenfälle}$$

der Merkmalskategorie  $g$  mit

$n_{ghi}$  : Anzahl der Stichprobenfälle der Merkmalskategorie  $g$  im Zählbezirk  $i$  der Schicht  $h$  und,

$m_h$  : Anzahl der Zählbezirke in der Schicht  $h$  der Stichprobe,

<sup>12)</sup> Über Werte eines oder mehrerer Erhebungsmerkmale definiert (Beispiel  $g$ : 18- bis 25jährige männliche Erwerbstätige).

$$s_{gh}^2 = \frac{m_h}{i=1} \sum (n_{ghi} - n_{gh})^2 / (m_h - 1) : \text{Varianz der}$$

Stichprobenfälle je Zählbezirk in der Schicht  $h$  mit

$$\bar{n}_{gh} : \frac{m_h}{i=1} \sum n_{ghi} / m_h : \text{Mittelwert der Stichprobenfälle je}$$

Zählbezirk in der Schicht  $h$  und Merkmalskategorie  $g$ .

Dieser Ansatz berücksichtigt die Auswahl von ganzen Zählbezirken (Klumpen von Erhebungseinheiten) und die Schichtung der Zählbezirke. Dagegen konnte bei diesem Ansatz die zur Verminderung des Stichprobenfehlers getroffene regionale Anordnung der Zählbezirke von der Auswahl nicht berücksichtigt werden.

Eine Anpassung der Mikrozensusergebnisse an die "fortgeschriebene Bevölkerung" wurde bei diesem Ansatz ebenfalls nicht berücksichtigt.

## 5.3 Schätzung des relativen Standardfehlers aus den Besetzungszahlen der Tabellenfelder

Für eine einfache ungeschichtete Zufallsauswahl von Aufbereitungseinheiten (Personen, Haushalte) kann der relative Standardfehler  $v_g$  (Bin) auf einfache Weise nach dem Binomialansatz geschätzt werden;

$$(3) \quad \hat{v}_g^2 (\text{Bin}) = \frac{1-f}{n-1} \cdot \frac{1-p_g}{p_g},$$

wobei

$n$  : Anzahl der Stichprobenfälle  
(Aufbereitungseinheiten) insgesamt,

$p_g = n_g / n$  : Anteil der Fälle der Merkmalskategorie  $g$  an allen Aufbereitungseinheiten in der Stichprobe,

$f, n_g$  : siehe Formeln (1) und (2).

Für die in die Fehlerrechnung einbezogenen Merkmalskategorien  $g$  kann man den Wert des Quotienten

$$(4) \quad k_g = \frac{\hat{v}_g}{\hat{v}_g (\text{Bin})}$$

berechnen. Der Quotient  $k_g$  wird als Zuschlagsfaktor zum Binomialansatz bezeichnet. Es hat sich gezeigt, daß  $k_g$  für alle in die Fehlerrechnung einbezogenen Merk-

merkmalskategorien  $g$  nicht kleiner als 1 ist, d.h. der Stichprobenfehler nach dem tatsächlichen Auswahlverfahren des Mikrozensus ist (bei freier Hochrechnung) nicht kleiner als der Stichprobenfehler bei einer einfachen ungeschichteten Zufallsauswahl von Aufbereitungseinheiten. Man bezeichnet  $k_g$  auch als "design-effect-Faktor", da er das "design" des Auswahlplans quantifiziert.

Die für den Mikrozensus 1990 ermittelten Zuschlagsfaktoren für die in die Fehlerrechnung einbezogenen Merkmalskategorien sind auszugsweise in der Übersicht 3 zusammen mit den relativen Standardfehlern aufgeführt.

Der Zuschlagsfaktor hat keinen konstanten Wert, sondern nimmt mit dem Anteilswert  $P_g$  näherungsweise linear zu, jedoch nach Gruppen von Merkmalskategorien unterschiedlich stark.

$$(5) \quad k(p_g) \approx a + b \cdot p_g, \quad a, b : \text{Konstanten}$$

Damit läßt sich für jede Merkmalsgruppe eine empirisch bestimmte Näherungsfunktion für eine Schätzung  $\hat{v}'_g$  des relativen Standardfehlers des hochgerechneten Ergebnisses  $\hat{n}_g$  mit Hilfe des Binomialansatzes angeben:

$$(6) \quad \hat{v}'_g = k'(p_g) \cdot \hat{v}_g \text{ (Bin) mit}$$

$$k'(p_g) = a + b \cdot p_g$$

Eine auch im Hinblick auf Vergleiche mit dem bisherigen Stichprobendesign des Mikrozensus sinnvolle Vorgehensweise besteht darin, die im Mikrozensus nachzuweisenden Merkmale bzw. Merkmalskombinationen für Zwecke der Standardfehlerabschätzung (analog zu Fehlerrechnung von 1978/79) in drei Gruppen einzuteilen:

(a) Gruppen der Bevölkerung und Erwerbstätigen, ohne solche nach Ausländern oder Beschäftigten in Land- und Forstwirtschaft (B/E),

(b) Gruppen der Bevölkerung und Erwerbstätigen nach Ausländern oder Beschäftigten in Land- und Forstwirtschaft (A/L) und

(c) Gruppen nach Haushalten (H).

Für diese Gruppen ergaben sich folgende Werte  $k'(P_g)$ :

$$(7) \text{ a) B/E: jeweils } k'(p_g) = 1,136 + 1,61 \cdot p_g,$$

$$\text{b) A/L: jeweils } k'(p_g) = 1,169 + 25,04 \cdot p_g,$$

$$\text{c) H : jeweils } k'(p_g) = 1,119 + 1,14 \cdot p_g.$$

Die Abweichungen der über die Fehlerrechnung nach (4) berechneten  $k_g$  von den mit  $k'(P_g)$  geschätzten sind in den 3 Gruppen jeweils relativ gering, im Mittel kleiner als 15 bis 20 %.

Für die drei Merkmalsgruppen B/E, A/L und H sind in der Übersicht 4a bzw. für die drei Merkmalsgruppen B/E, L und H in der Übersicht 4b mit Hilfe von (6) und (7) geschätzte relative Standardfehler für Ergebnisse des früheren Bundesgebietes bzw. der neuen Länder und Berlin-Ost in Abhängigkeit von hochgerechneten Fallzahlen graphisch dargestellt.

Mit Hilfe dieser Fehlerkurven können die relativen Standardfehler der Mikrozensusergebnisse einer Stichtagserhebung für das Bundesgebiet näherungsweise abgeschätzt werden, wobei die Ergebnisse jeweils einer der drei Merkmalsgruppen zuzuordnen sind.

Die graphische Darstellung der Fehlerkurven in den Übersichten 4a und 4b zeigt weiter, daß der einfache relative Standardfehler für hochgerechnete Besetzungszahlen unter 5 000, d.h. für weniger als 50 Fälle in der Stichprobe, bei allen Merkmalsgruppen über 15 % hinausgeht. Ergebnisse mit einem einfachen relativen Standardfehler über 15 % haben nur noch einen geringen Aussagewert und sollten deshalb für Vergleiche nicht mehr herangezogen werden.

Übersicht 3:  
Ergebnisse der Fehlerrechnung zum Mikrozensus für ausgewählte Merkmale  
Früheres Bundesgebiet

| Merkmal  | Anteil an der Gesamtheit der Personen bzw. Haushalte 1) | Einfacher relativer Standardfehler | Zuschlagsfaktor zum Binomialansatz 2) |
|--|---|------------------------------------|---------------------------------------|
|  | %   | %                                  |                                       |
| Bevölkerung insgesamt .....                      | 100   | 0,2                                | -                                     |
| - männlich .....                                 | 48,3  | 0,2                                | 1,8                                   |
| - weiblich .....                                 | 51,7  | 0,2                                | 1,6                                   |
| - unter 15 Jahren .....                          | 15,2  | 0,5                                | 1,8                                   |
| - 15 bis unter 45 Jahren .....                   | 42,9  | 0,3                                | 1,9                                   |
| - 45 bis unter 65 Jahren .....                   | 26,5  | 0,3                                | 1,5                                   |
| - 65 Jahre und älter .....                       | 15,4  | 0,5                                | 1,5                                   |
| - Ausländer .....                                | 8,1   | 1,3                                | 2,9                                   |
| - männlich .....                                 | 4,4   | 1,4                                | 2,2                                   |
| - weiblich .....                                 | 3,7   | 1,4                                | 2,1                                   |
| - Erwerbstätige .....                            | 46,5  | 0,3                                | 1,9                                   |
| - männlich .....                                 | 27,9  | 0,3                                | 1,3                                   |
| - weiblich .....                                 | 18,6  | 0,3                                | 1,2                                   |
| - unter 25 Jahren .....                          | 8,1   | 0,6                                | 1,3                                   |
| - 25 bis unter 35 Jahren .....                   | 12,0  | 0,5                                | 1,3                                   |
| - 35 bis unter 45 Jahren .....                   | 10,4  | 0,5                                | 1,3                                   |
| - 45 bis unter 55 Jahren .....                   | 11,1  | 0,5                                | 1,3                                   |
| - 55 Jahre und älter .....                       | 5,0   | 0,7                                | 1,2                                   |
| - Selbständige .....                             | 4,1   | 0,8                                | 1,2                                   |
| - Mithelfende Familienangehörige .....           | 0,9   | 2,2                                | 1,6                                   |
| - Beamte .....                                   | 3,9   | 0,8                                | 1,3                                   |
| - Angestellte 3) .....                           | 20,2  | 0,4                                | 1,5                                   |
| - Arbeiter 4) .....                              | 17,4  | 0,5                                | 1,7                                   |
| - in Land- und Forstwirtschaft, Fischerei .....  | 1,8   | 2,1                                | 2,2                                   |
| - Nettoeinkommen unter 600 DM .....              | 3,8   | 0,8                                | 1,2                                   |
| - Nettoeinkommen von 600 - 1 200 DM .....        | 5,5   | 0,6                                | 1,2                                   |
| - Nettoeinkommen von 1 200 - 1 800 DM .....      | 7,9   | 0,5                                | 1,2                                   |
| - Nettoeinkommen von 1 800 - 3 000 DM .....      | 17,3  | 0,4                                | 1,3                                   |
| - Nettoeinkommen von 3 000 DM und mehr .....     | 8,3   | 0,6                                | 1,4                                   |
| - Erwerbslose .....                              | 3,1   | 1,0                                | 1,3                                   |
| - männlich .....                                 | 1,5   | 1,3                                | 1,2                                   |
| - weiblich .....                                 | 1,6   | 1,1                                | 1,1                                   |
| - Lebensunterh. überw. d. Erwerbstätigkeit ..... | 43,0  | 0,3                                | 1,8                                   |
| - Lebensunterhalt überw. d. Rente u. dgl. ....   | 21,5  | 0,4                                | 1,5                                   |
| - Lebensunterh. überw. d. Angehörige .....       | 33,7  | 0,4                                | 2,0                                   |
| Haushalte insgesamt .....                        | 100   | 0,2                                | -                                     |
| - mit 1 Person .....                             | 35,0  | 0,4                                | 1,6                                   |
| - mit 2 Personen .....                           | 30,2  | 0,3                                | 1,2                                   |
| - mit 3 Personen .....                           | 16,7  | 0,5                                | 1,1                                   |
| - mit 4 Personen .....                           | 12,8  | 0,6                                | 1,1                                   |
| - mit 5 und mehr Personen .....                  | 5,3   | 1,0                                | 1,2                                   |

1) 1990.

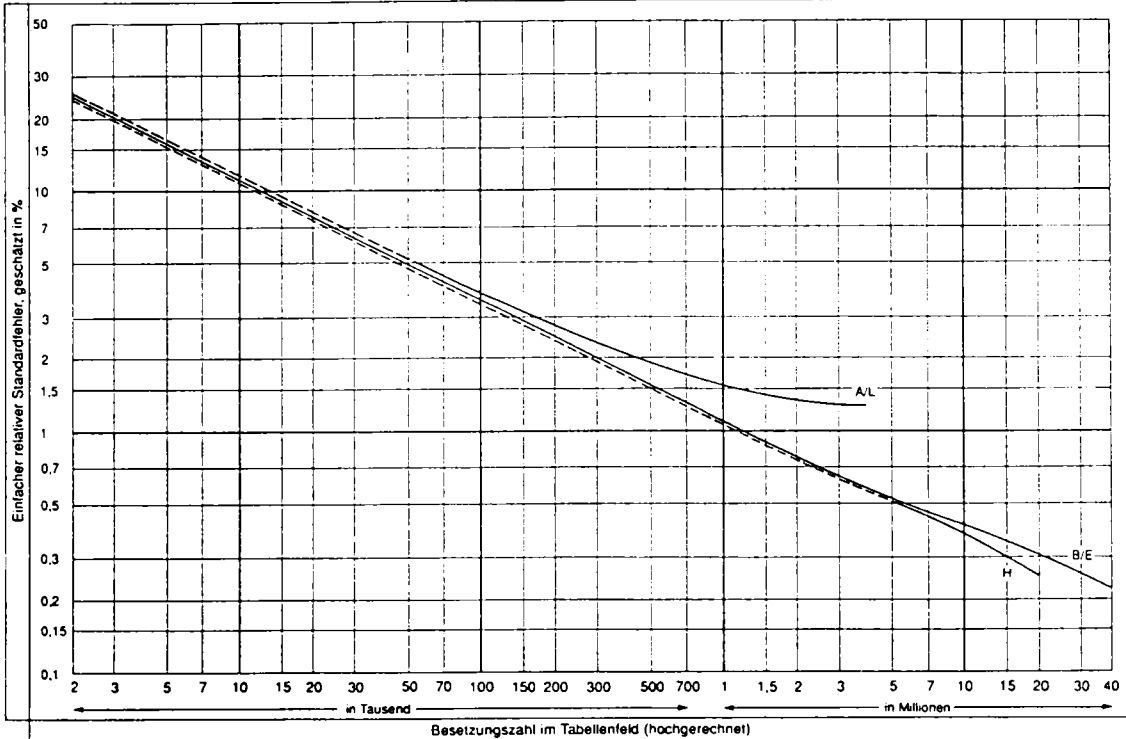
2) Nach Fehlerrechnung für 1990 (nicht angepaßtes Material).

3) Einschl. Auszubildende in anerkannten kaufm./techn. Ausbildungsberufen.

4) Einschl. Auszubildende in anerkannten gewerblichen Ausbildungsberufen.

Übersicht 4a  
Einfacher relativer Standardfehler einer 1 % - Mikrozensusausschprobe, früheres Bundesgebiet

Merkmale nach  
B/E: Bevölkerung, Erwerbstätige (nicht in L. u. F.),  
A/L: Ausländer, Erwerbstätige in Land- u. Forstwirtschaft,  
H : Haushalte

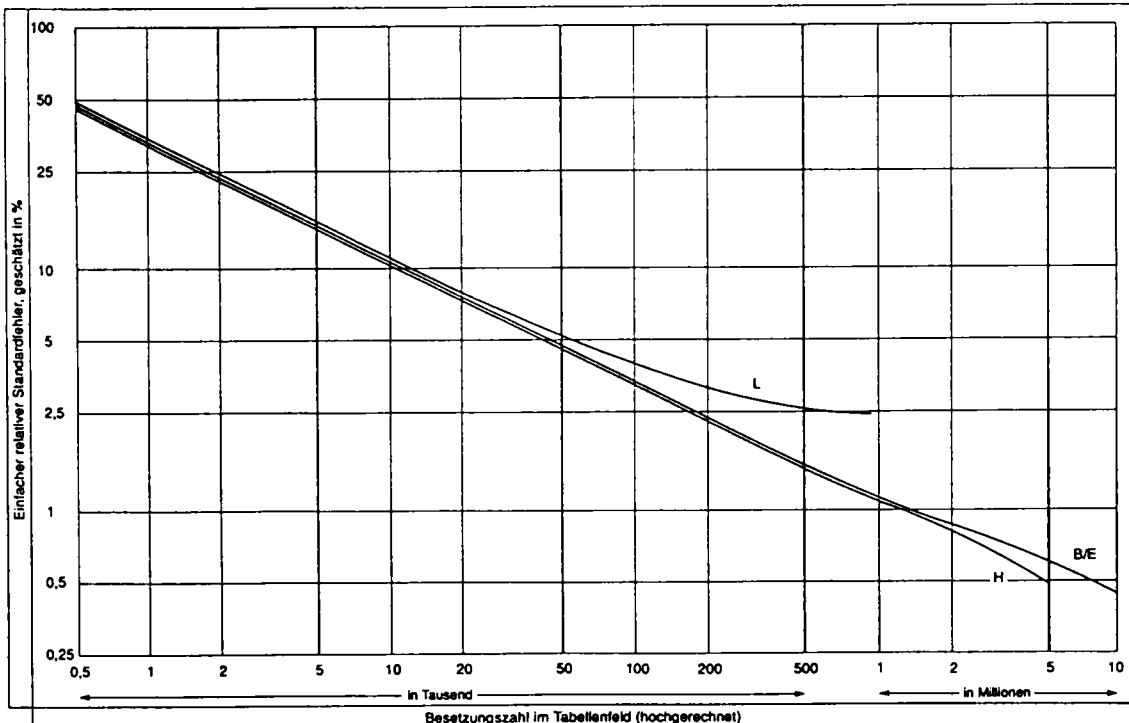


\*) Ergebnisse ohne Anpassung an die "fiktionsbezogene Bevölkerung", Standardfehler geschätzt nach dem Binomialansatz unter Berücksichtigung eines Korrekturfaktors für den Schichtungs- und Klumpeneffekt.

Statistisches Bundesamt 93 0075

Übersicht 4b  
Einfacher relativer Standardfehler einer 1 % - Mikrozensusausschprobe, neue Länder und Berlin - Ost

Merkmale nach  
B/E: Bevölkerung, Erwerbstätige (nicht in L. u. F.),  
L : Erwerbstätige in Land- u. Forstwirtschaft,  
H : Haushalte



\*) Aus Fehlerrechnung für das frühere Bundesgebiet geschätzte Ergebnisse ohne Anpassung an die "fiktionsbezogene Bevölkerung", Standardfehler geschätzt nach dem Binomialansatz unter Berücksichtigung eines Korrekturfaktors für den Schichtungs- und Klumpeneffekt.

Statistisches Bundesamt 93 0197

# Erste Ergebnisse des Mikrozensus April 1995

## Vorbemerkung

Der Mikrozensus ist eine jährliche 1 %-Haushaltsstichprobe über die Bevölkerung und den Arbeitsmarkt; er liefert bereits seit 1957 wichtige und vielfältige Informationen über die wirtschaftliche und soziale Situation in der Bundesrepublik Deutschland. Im April 1995 wurde der Mikrozensus zum letzten Mal auf der seit 1991 gültigen Rechtsgrundlage durchgeführt. Eine Periode wichtiger Umstellungen und Veränderungen, die diese Statistik direkt und indirekt betrafen, wurde damit formal abgeschlossen.

Mit der Einführung der neuen Rechtsgrundlage 1991 wurde der Mikrozensus „schlanker“, denn einige frühere Erhebungsteile, darunter die Fragen nach Urlaubs- und Erholungsreisen, entfielen ganz. Gleichzeitig dehnte der Gesetzgeber das Prinzip der freiwilligen Beantwortung auf mehr Fragen als vorher aus. Die Folgen für die Statistik waren immer wieder Gegenstand methodischer Kontroversen; sie wurden auch in dieser Zeitschrift wiederholt diskutiert.<sup>1)</sup>

Im Jahr 1991 wurde der Mikrozensus unter großen Anstrengungen der damals im Entstehen begriffenen statistischen Ämter der neuen Bundesländer erstmals auch dort durchgeführt, und zwar methodisch und inhaltlich weitgehend in gleicher Weise wie im früheren Bundesgebiet. Er ist seither eine wichtige Datenquelle für Vergleiche der Situation der Bevölkerung im früheren Bundesgebiet sowie in den neuen Ländern und Berlin-Ost. In den folgenden Betrachtungen werden mit Hilfe der Ergebnisse des Mikrozensus 1991 auch Vergleiche mit der damaligen Ausgangssituation gezogen. Im neuen Mikrozensusgesetz vom 17. Januar 1996 (BGBl. I S. 34) sind die konzeptionellen Grundelemente dieser Statistik als modernes, bedarfsorientiertes Instrument der Datengewinnung weiterentwickelt. Dabei stehen belastungsminimierende Lösungen für die Befragten ebenso im Vordergrund wie Lösungen, die geeignet sind, den organisatorischen Aufwand in der Durchführung und Aufbereitung zu reduzieren. Seine eigentlichen Kernbereiche bleiben wie bisher erwerbsstatistische und sozio-demographische Merkmale, deren Kombination mit den sozio-ökonomischen Merkmalen eine umfassende Analyse des Arbeitsmarktgeschehens unter Einbeziehung der sozialen Komponenten ermöglicht.

## Demographischer Rahmen

Im April 1995 lebten in Deutschland 81,57 Mill. Personen. Gegenüber April 1994 war das ein Anstieg um 202 000

Personen oder 0,2 %. Das Bevölkerungswachstum schwächte sich somit gegenüber den Vorjahren weiter ab.

Wie schon im Vorjahr waren 140 000 Personen mit ausländischer Staatsangehörigkeit die hauptsächlichen Träger dieses Anstiegs. Die Bedeutung der ausländischen Bevölkerung wird auch durch die Zunahme von 5,64 Mill. Personen im April 1991 um 1,47 Mill. Personen oder 26,1 % auf

Tabelle 1: Bevölkerung nach Staatsangehörigkeit  
Ergebnisse des Mikrozensus

| Merkmal                    | April 1995 | April 1994 | Veränderung April 1995<br>gegenüber April 1994 |       |
|----------------------------|------------|------------|--|-------|
|                            |            | 1000       |  | %     |
| Deutschland                |            |            |  |       |
| Bevölkerung                | 81 570     | 81 368     | + 202  | + 0,2 |
| männlich                   | 39 670     | 39 532     | + 138  | + 0,3 |
| weiblich                   | 41 900     | 41 836     | + 64   | + 0,2 |
| Deutsche                   | 74 460     | 74 398     | + 62   | + 0,1 |
| männlich                   | 35 757     | 35 677     | + 80   | + 0,2 |
| weiblich                   | 38 703     | 38 721     | — 18   | — 0,0 |
| Ausländer/-innen           | 7 110      | 6 970      | + 140  | + 2,0 |
| männlich                   | 3 913      | 3 855      | + 58   | + 1,5 |
| weiblich                   | 3 197      | 3 115      | + 82   | + 2,6 |
| Früheres Bundesgebiet      |            |            |  |       |
| Bevölkerung                | 66 064     | 65 790     | + 274  | + 0,4 |
| männlich                   | 32 155     | 32 008     | + 148  | + 0,5 |
| weiblich                   | 33 908     | 33 782     | + 126  | + 0,4 |
| Neue Länder und Berlin-Ost |            |            |  |       |
| Bevölkerung                | 15 506     | 15 579     | — 72   | — 0,5 |
| männlich                   | 7 515      | 7 525      | — 10   | — 0,1 |
| weiblich                   | 7 992      | 8 054      | -- 62  | — 0,8 |

7,11 Mill. im April 1995 deutlich. Ihr Anteil an der gesamten Bevölkerung erhöhte sich in diesem Zeitraum von 7,1 auf 8,7 %. Der Anteil der Ausländerinnen an der ausländischen Bevölkerung insgesamt betrug trotz eines relativ starken Zuwachses um 2,6 % seit April 1994 wie seit Jahren fast unverändert rund 45 %.

Im früheren Bundesgebiet lebten im April 1995 66,06 Mill. Personen und damit 274 000 oder 0,4 % mehr als im April 1994. Rund 40 % dieses Zuwachses entfiel auf Personen mit ausländischer Staatsangehörigkeit, deren Bevölkerungsanteil gegenüber dem Vorjahr nochmals leicht stieg und 10,3 % erreichte. 96 % der ausländischen Bevölkerung in Deutschland lebten 1995 im früheren Bundesgebiet.

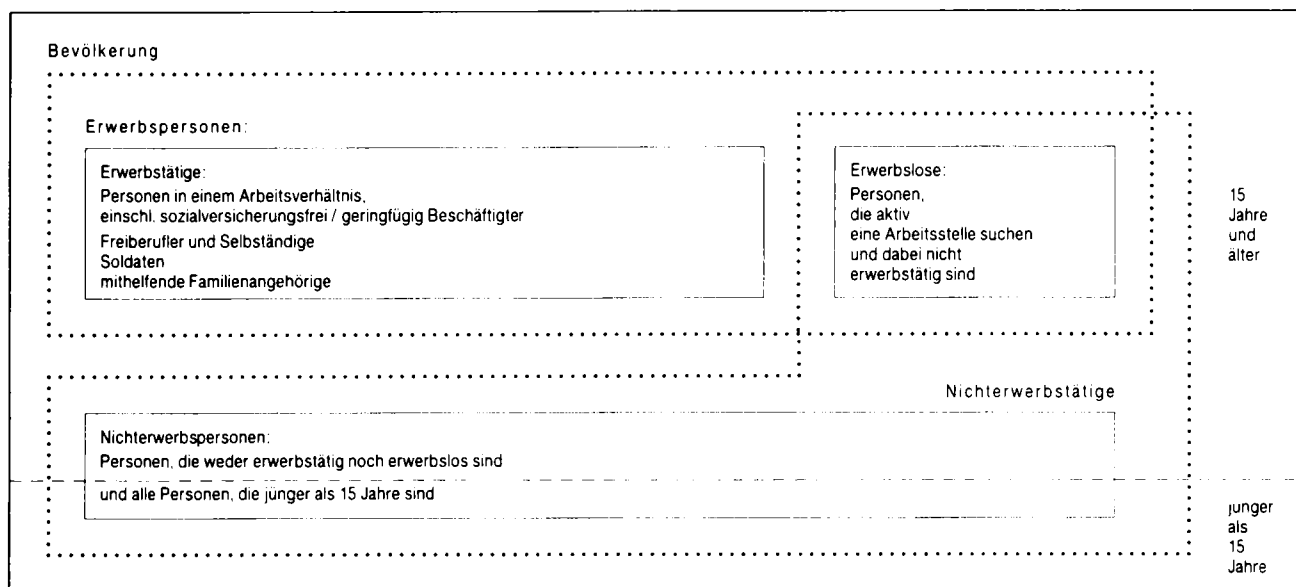
In den neuen Ländern und Berlin-Ost lebten im April 1995 rund 15,51 Mill. Personen, das waren 19 % der Bevölkerung in Deutschland. Der seit Jahren anhaltende Trend des leichten Bevölkerungsrückgangs blieb ungebrochen. Gegenüber April 1994 waren es insgesamt 72 000 Personen oder 0,5 % weniger. Der durchschnittliche jährliche Rückgang seit 1991 betrug 0,7 %.

## Beteiligung am Erwerbsleben

Die vielfältigen Aspekte, unter denen die Ergebnisse des Mikrozensus ausgewertet werden können, machen gleichbleibende Betrachtungsweisen für wichtige, stets wiederkehrende Themen erforderlich. Die dazu verwendeten Konzepte sollen begriffliche Unschärfen ausschließen und die Vergleichbarkeit der Ergebnisse verschiedener Erhebungen gewährleisten. Am häufigsten wird in diesem Zusammenhang das dem Mikrozensus zugrundeliegende

<sup>1)</sup> Siehe Emmerling, D./Riede, T.: „Zur Freiwilligkeit in der Auskunftserteilung im Mikrozensus“ in WiSta 6/1994 S. 435 ff. sowie Riede, T./Emmerling, D.: „Analysen zur Freiwilligkeit der Auskunftserteilung im Mikrozensus“ in WiSta 9/1994 S. 733 ff.

## Erwerbskonzept



Erwerbskonzept <sup>2)</sup> benutzt. Es ist ein bewährter Rahmen für die Betrachtung der Bevölkerung nach der Beteiligung am Erwerbsleben und der Situation am Arbeitsmarkt.

Die Erwerbstätigen und die Erwerbslosen bilden nach dem Erwerbskonzept gemeinsam die Gruppe der Erwerbspersonen, die das Arbeitskräfteangebot am Arbeitsmarkt zum Ausdruck bringen. Im April 1995 gab es in Deutschland rund 40,08 Mill. Erwerbspersonen (siehe Tabelle 2). Das waren verglichen mit dem Vorjahr 153 000 oder 0,4 % weniger — trotz der Zunahme der Bevölkerungszahl um 202 000 Personen. Diese Entwicklung resultierte aus einer deutlichen Abnahme um 164 000 auf 31,92 Mill. Erwerbspersonen im früheren Bundesgebiet und ei-

ner leichten Erhöhung in den neuen Bundesländern um 11 000 auf 8,16 Mill. Erwerbspersonen.

Dementsprechend sank die Erwerbsquote — das ist in diesem Fall die Zahl der Erwerbspersonen bezogen auf die Bevölkerung insgesamt — in Deutschland von 49,4 % im April 1994 auf 49,1 % im April 1995. Im April 1991 hatte diese Quote noch 50,2 % betragen, die absolute Zahl der Erwerbspersonen veränderte sich im Vergleich der Mikrozensussergebnisse 1995 gegenüber 1991 aber praktisch nicht.

Die Erwerbsquote als Verhältniszahl eignet sich gut, um das relative Arbeitskräfteangebot verschiedener Bevölkerungsteile zu vergleichen, sie wird dabei auch als Erwerbsneigung oder Erwerbsverhalten interpretiert. <sup>3)</sup> Während sie für eine bestimmte Bevölkerungsgruppe — wie am

<sup>2)</sup> Die Abgrenzung der Erwerbstätigen folgt dem internationalen Konzept, das auf der Entschließung der 13. Internationalen Konferenz der Arbeitsstatistiker vom 29. Oktober 1982 basiert. Während im Mikrozensus die Erwerbslosigkeit unabhängig von der Verfügbarkeit festgestellt wird, müssen Erwerbslose nach dem internationalen "Labour force"-Konzept sofort bzw. innerhalb von 2 Wochen für eine neue Tätigkeit verfügbar sein.

<sup>3)</sup> Siehe dazu Lükens / Herdenreich, H.-J.: "Erwerbsquote und Erwerbsverhalten" in WiSta 12/1991 S. 787 ff.

**Tabelle 2: Bevölkerung nach Beteiligung am Erwerbsleben**  
Ergebnisse des Mikrozensus

| Beteiligung<br>am Erwerbsleben | April 1995 |          |          | April 1994 |          |          | Veränderung April 1995 gegenüber April 1994 |          |       |          |       |       |
|--------------------------------|------------|----------|----------|------------|----------|----------|---|----------|-------|----------|-------|-------|
|                                | insgesamt  | männlich | weiblich | insgesamt  | männlich | weiblich | insgesamt                                   | männlich |       | weiblich |       |       |
|                                | 1 000      |          |          |            |          |          | %   | 1 000    | %     | 1 000    | %     |       |
| Deutschland                    |            |          |          |            |          |          |   |          |       |          |       |       |
| Bevölkerung .....              | 81 570     | 39 670   | 41 900   | 81 368     | 39 532   | 41 836   | + 202                                       | + 0,2    | + 138 | + 0,3    | + 64  | + 0,2 |
| Erwerbspersonen .....          | 40 083     | 22 929   | 17 154   | 40 236     | 23 038   | 17 198   | - 153                                       | - 0,4    | - 109 | - 0,5    | - 44  | - 0,3 |
| Erwerbstätige .....            | 36 048     | 20 939   | 15 109   | 36 076     | 20 988   | 15 088   | - 28  | - 0,1    | - 49  | - 0,2    | + 21  | + 0,1 |
| Erwerbslose .....              | 4 035      | 1 991    | 2 045    | 4 160      | 2 051    | 2 110    | - 125                                       | - 3,0    | - 60  | - 2,9    | - 65  | - 3,1 |
| Nichterwerbspersonen .....     | 41 487     | 16 741   | 24 746   | 41 132     | 16 494   | 24 638   | + 355                                       | + 0,9    | + 247 | + 1,5    | + 108 | + 0,4 |
| Früheres Bundesgebiet          |            |          |          |            |          |          |   |          |       |          |       |       |
| Bevölkerung .....              | 66 064     | 32 155   | 33 908   | 65 790     | 32 008   | 33 782   | + 274                                       | + 0,4    | + 148 | + 0,5    | + 126 | + 0,4 |
| Erwerbspersonen .....          | 31 924     | 18 636   | 13 287   | 32 088     | 18 781   | 13 307   | - 164                                       | - 0,5    | - 144 | - 0,8    | - 20  | - 0,1 |
| Erwerbstätige .....            | 29 244     | 17 141   | 12 102   | 29 397     | 17 270   | 12 127   | - 153                                       | - 0,5    | - 129 | - 0,7    | - 24  | - 0,2 |
| Erwerbslose .....              | 2 680      | 1 495    | 1 185    | 2 691      | 1 511    | 1 181    | - 11  | - 0,4    | - 16  | - 1,0    | /     | /     |
| Nichterwerbspersonen .....     | 34 140     | 13 519   | 20 621   | 33 702     | 13 227   | 20 475   | + 438                                       | + 1,3    | + 292 | + 2,2    | + 146 | + 0,7 |
| Neue Länder und Berlin-Ost     |            |          |          |            |          |          |   |          |       |          |       |       |
| Bevölkerung .....              | 15 506     | 7 515    | 7 992    | 15 579     | 7 525    | 8 054    | - 72  | - 0,5    | - 10  | - 0,1    | - 62  | - 0,8 |
| Erwerbspersonen .....          | 8 159      | 4 293    | 3 866    | 8 148      | 4 258    | 3 890    | + 11  | + 0,1    | + 36  | + 0,8    | - 24  | - 0,6 |
| Erwerbstätige .....            | 6 804      | 3 797    | 3 007    | 6 679      | 3 717    | 2 961    | + 125                                       | + 1,9    | + 80  | + 2,2    | + 45  | + 1,5 |
| Erwerbslose .....              | 1 355      | 496      | 860      | 1 469      | 540      | 929      | - 114                                       | - 7,7    | - 45  | - 8,2    | - 69  | - 7,5 |
| Nichterwerbspersonen .....     | 7 347      | 3 222    | 4 126    | 7 431      | 3 267    | 4 164    | - 84  | - 1,1    | - 45  | - 1,4    | - 38  | - 0,9 |

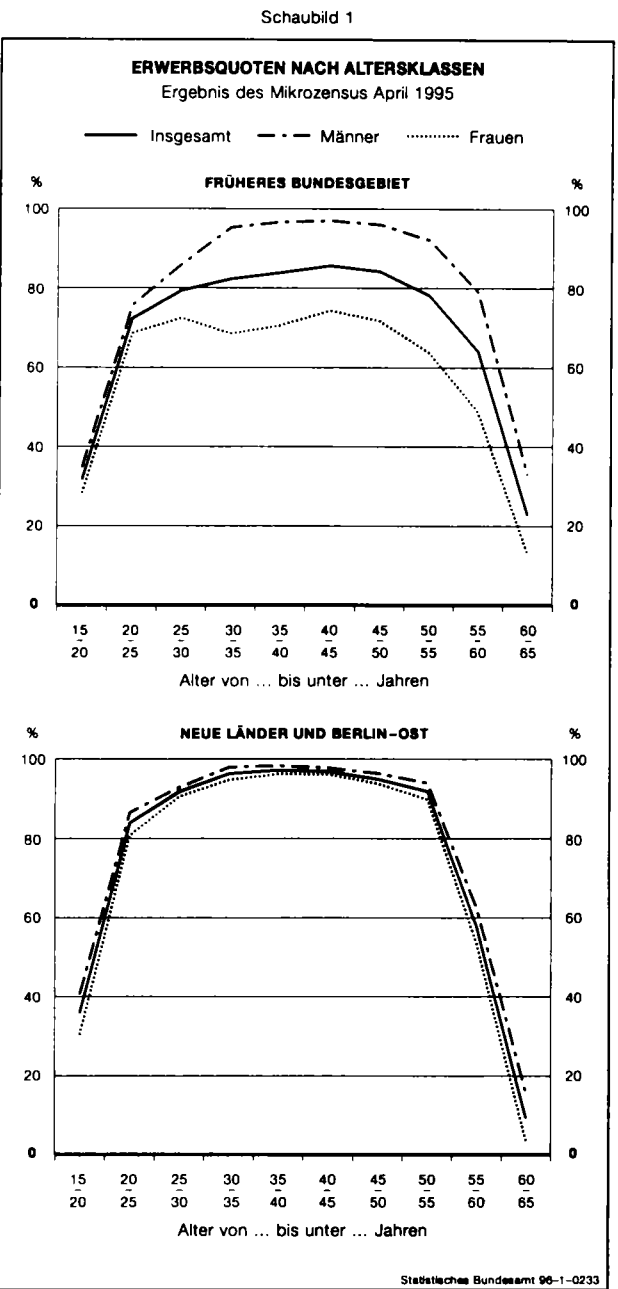
**Tabelle 3: Erwerbsquoten nach Altersklassen**  
Ergebnis des Mikrozensus April 1995

| Alter von ... bis unter ... Jahren | Insgesamt | Männer | Frauen |
|------------------------------------|-----------|--------|--------|
| Deutschland                        |           |        |        |
| 15-20                              | 32.6      | 36.1   | 28.7   |
| 20-25                              | 74.4      | 77.7   | 70.8   |
| 25-30                              | 81.5      | 87.2   | 75.5   |
| 30-35                              | 85.0      | 95.9   | 73.6   |
| 35-40                              | 86.5      | 97.1   | 75.5   |
| 40-45                              | 87.9      | 97.2   | 78.8   |
| 45-50                              | 86.0      | 96.1   | 75.5   |
| 50-55                              | 80.9      | 92.6   | 69.0   |
| 55-60                              | 62.9      | 75.8   | 49.7   |
| 60-65                              | 20.0      | 29.5   | 10.9   |
| 15-65                              | 71.9      | 81.0   | 62.6   |
| 65 und mehr                        | 2.5       | 4.1    | 1.5    |
| Insgesamt                          | 58.5      | 69.7   | 48.2   |
| Früheres Bundesgebiet              |           |        |        |
| 15-20                              | 31.7      | 34.8   | 28.2   |
| 20-25                              | 72.3      | 75.7   | 68.7   |
| 25-30                              | 79.4      | 86.0   | 72.5   |
| 30-35                              | 82.4      | 95.4   | 68.6   |
| 35-40                              | 83.9      | 96.8   | 70.5   |
| 40-45                              | 85.6      | 97.1   | 74.4   |
| 45-50                              | 84.2      | 96.1   | 71.7   |
| 50-55                              | 78.2      | 92.2   | 63.8   |
| 55-60                              | 64.1      | 79.0   | 48.8   |
| 60-65                              | 22.8      | 33.0   | 13.0   |
| 15-65                              | 70.7      | 81.3   | 59.9   |
| 65 und mehr                        | 2.9       | 4.6    | 1.8    |
| Zusammen                           | 57.5      | 69.8   | 46.1   |
| Neue Länder und Berlin-Ost         |           |        |        |
| 15-20                              | 35.7      | 40.5   | 30.4   |
| 20-25                              | 83.9      | 86.5   | 81.0   |
| 25-30                              | 91.9      | 93.1   | 90.7   |
| 30-35                              | 96.4      | 98.1   | 94.8   |
| 35-40                              | 97.3      | 98.3   | 96.3   |
| 40-45                              | 96.9      | 97.7   | 96.2   |
| 45-50                              | 95.1      | 96.3   | 93.9   |
| 50-55                              | 91.8      | 94.0   | 89.8   |
| 55-60                              | 58.0      | 62.4   | 53.7   |
| 60-65                              | 9.2       | 15.7   | 3.3    |
| 15-65                              | 76.8      | 79.7   | 73.9   |
| 65 und mehr                        | 0.8       | 1.6    | 0.4    |
| Zusammen                           | 63.1      | 69.4   | 57.3   |

Beispiel gesehen — im Zeitablauf relativ stabil bleibt, können sich zwischen den verschiedenen Gruppen oft ebenso deutliche wie aufschlußreiche Unterschiede ergeben. So war in Deutschland 1995 die Erwerbsquote bezogen auf das Erwerbsalter (15 bis unter 65 Jahre) bei den Männern mit 81,0 % sehr viel höher als bei den Frauen mit 62,6 % (siehe Tabelle 3). Auch hatte die Gesamtquote der Erwerbspersonen im Erwerbsalter in den neuen Ländern mit 76,8 % noch einen merklichen Abstand zu der im früheren Bundesgebiet mit 70,7 %. Während die Männer in beiden Teilgebieten mit nur 1,6 Prozentpunkten Unterschied (früheres Bundesgebiet: 81,3 %; neue Länder und Berlin-Ost: 79,7 %) fast die gleiche Erwerbsneigung hatten, lag die der Frauen in den neuen Bundesländern mit 73,9 % um 14 Prozentpunkte höher als im früheren Bundesgebiet (59,9 %).

Der Grund für diese Diskrepanz — darin sind sich die Fachleute weitgehend einig — ist wohl weniger in einer aktuellen wirtschaftlichen Notsituation der Frauen in den neuen Bundesländern zu suchen als vielmehr auf ein Lebenskonzept zurückzuführen, das noch von den sozialen Normen und der ökonomischen Zwangslage der ehemaligen DDR geprägt ist. 4) Bei einem Vergleich der alters- und

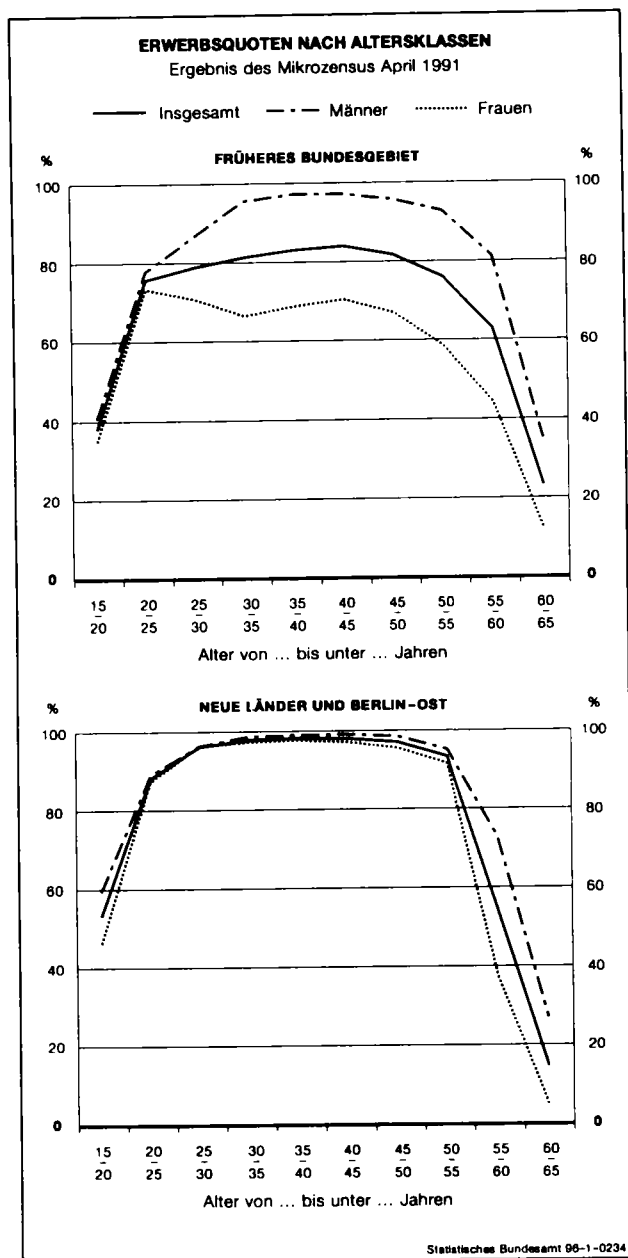
geschlechtsspezifischen Erwerbsquoten des früheren Bundesgebietes und der neuen Bundesländer (siehe Schaubild 1) werden nicht nur ihre Unterschiede, sondern teilweise auch die Gründe für die Unterschiede sichtbar.



Während 1995 die Kurven für die Erwerbsquoten der Männer und Frauen im früheren Bundesgebiet nach der Altersklasse der 20- bis unter 25jährigen stark auseinanderliefen und bis zu den 50- bis unter 55jährigen auf einem durchschnittlichen Niveau von etwa 70 % bei den Frauen und 92 % bei den Männern lagen, verliefen die entsprechenden Kurvenabschnitte für die neuen Bundesländer eng parallel bei durchschnittlich etwa 94 und 95 %. Die für das frühere Bundesgebiet zu beobachtende „Kinderdelle“ bei den 30- bis unter 40jährigen Frauen ist im Schaubild für die neuen Bundesländer nicht auszumachen. Ob sich die 1995 sichtbar gewordene Lücke zwischen den Erwerbsquoten der 20- bis unter 25jährigen Männer und Frauen allmählich dazu auswachsen wird, bleibt abzuwarten.

4) Siehe etwa Behringer, F.: „Arbeitsmarktsituation von Frauen in den neuen Bundesländern.“ in Vierteljahreshefte des DIW 4/95, S. 590 ff.

Schaubild 2



Ein Vergleich der Quoten von 1995 (siehe Schaubild 1) mit denen von 1991 (siehe Schaubild 2) zeigt die Entwicklung in beiden Teilgebieten seit der Vereinigung. In den neuen Bundesländern sank in der jüngsten Altersklasse die Er-

werbsquote um 17,4 Prozentpunkte. Daß sich die noch 1991 weit auseinanderliegenden Werte der 55- bis unter 65jährigen Männer und Frauen stark annäherten, wirkt überraschend. Die Vermutung liegt nahe, daß für beide Entwicklungen institutionelle Gründe, das heißt geänderte Ausbildungs-, Renten- und Vorruhestandsregelungen, ausschlaggebend waren. Möglicherweise spielten zusätzlich die schlechten Verhältnisse auf dem Arbeitsmarkt in den neuen Ländern und Berlin-Ost eine Rolle. Im früheren Bundesgebiet verringerte sich der Abstand der Erwerbsquoten von Männern und Frauen zwischen 1991 und 1995 über alle Altersklassen, das heißt die Quoten der Männer sanken und die der Frauen stiegen. Im Vergleich der Schaubilder gut zu erkennen ist vor allem der Anstieg der Quote bei den 25- bis unter 30jährigen Frauen. Wie in den neuen Bundesländern machten sich auch im früheren Bundesgebiet längere Ausbildungszeiten bemerkbar: Die Erwerbsquoten der jüngsten Altersklasse gingen bei beiden Geschlechtern seit 1991 um rund 6 Prozentpunkte zurück.

Die durchschnittliche Erwerbsquote der 15- bis unter 65jährigen sank bei den Männern von 1991 bis 1995 in beiden Teilgebieten — in den neuen Bundesländern mit 6,3 Prozentpunkten sogar so sehr, daß sie etwas unter der im früheren Bundesgebiet stand. Auch bei den Frauen in den neuen Bundesländern ging sie merklich von 77,2 auf 73,9 % zurück, wogegen sie bei den Frauen im früheren Bundesgebiet von einem allerdings niedrigen Ausgangsniveau von 58,4 auf 59,9 % ein wenig anstieg.

### Erwerbstätige

Die Zahl der Erwerbstätigen in Deutschland lag im April 1995 bei 36,05 Mill. Personen. Das waren 28 000 oder 0,1 % weniger als im Vorjahr. Diese relativ kleine Zahl war der Saldo größerer gegensätzlicher Entwicklungen in beiden Teilgebieten. Während im früheren Bundesgebiet 153 000 Erwerbstätige oder 0,5 % weniger verzeichnet wurden, nahm ihre Zahl in den neuen Ländern und Berlin-Ost um 125 000 oder 1,9 % gegenüber dem Vorjahr zu (siehe Tabelle 2). Wesentlich stärker ausgeprägt war die Entwicklung am Arbeitsmarkt bei einem Vergleich mit dem Mikrozensus 1991 (siehe Tabelle 4). Danach sank die Zahl der Erwerbstätigen von April 1991 bis zum April 1995 in Deutschland um 1,40 Mill. oder 3,7 %, wobei der Abbau bei den Männern mit 936 000 Personen etwa doppelt so hoch

**Tabelle 4: Erwerbstätige und tatsächlich in der Berichtswoche geleistete Arbeitsstunden je Erwerbstätigen**  
Ergebnisse des Mikrozensus

| Merkmal   | April 1995 |        |        | April 1991 |        |        | Veränderung April 1995 gegenüber April 1991 |        |        |
|---|------------|--------|--------|------------|--------|--------|---|--------|--------|
|   | insgesamt  | Männer | Frauen | insgesamt  | Männer | Frauen | insgesamt                                   | Männer | Frauen |
| <b>Erwerbstätige</b>  |            |        |        |            |        |        |   |        |        |
|   | 1 000      |        |        |            |        |        | %   |        |        |
| Deutschland .....   | 36 048     | 20 939 | 15 109 | 37 445     | 21 875 | 15 570 | - 3,7                                       | - 4,3  | - 3,0  |
| Früheres Bundesgebiet .....   | 29 244     | 17 141 | 12 102 | 29 684     | 17 719 | 11 965 | - 1,5                                       | - 3,3  | + 1,1  |
| dar.: Ausländer/-innen .....  | 2 859      | 1 866  | 992    | 2 539      | 1 705  | 834    | + 12,6                                      | + 9,4  | + 19,0 |
| Neue Länder und Berlin-Ost .....  | 6 804      | 3 797  | 3 007  | 7 761      | 4 156  | 3 605  | - 12,3                                      | - 8,6  | - 16,6 |
| <b>tatsächlich geleistete Arbeitsstunden je Erwerbstätigen in der Berichtswoche</b> |            |        |        |            |        |        |   |        |        |
| Deutschland .....   | 36,8       | 40,6   | 31,5   | 37,0       | 40,4   | 32,1   | - 0,6                                       | + 0,4  | - 2,1  |
| Früheres Bundesgebiet .....   | 36,1       | 40,3   | 30,2   | 37,3       | 40,9   | 31,9   | - 3,1                                       | - 1,5  | - 5,4  |
| dar.: Ausländer/-innen .....  | 36,4       | 39,1   | 31,2   | 37,3       | 39,3   | 33,2   | - 2,6                                       | - 0,5  | - 6,1  |
| Neue Länder und Berlin-Ost .....  | 39,6       | 42,1   | 36,5   | 35,9       | 38,6   | 32,7   | + 10,5                                      | + 9,2  | + 11,4 |



wie bei den Frauen war. Noch drastischer verlief die Entwicklung in den neuen Bundesländern. Dort sank seit 1991 die Zahl der Erwerbstätigen insgesamt um 957 000 oder 12,3 %, bei den erwerbstätigen Frauen betrug die Veränderung sogar — 16,6 %.

Im früheren Bundesgebiet sank die Zahl der Erwerbstätigen im gleichen Zeitraum insgesamt um 440 000, was sich aber nur in einer relativen Abnahme von 1,5 % ausdrückt. Die Zahl der erwerbstätigen Frauen stieg dagegen im gleichen Zeitraum um 137 000 oder 1,1 %. Die Zahl der erwerbstätigen Ausländerinnen und Ausländer erhöhte sich im früheren Bundesgebiet seit 1991 sogar um 12,6 %, hinter der Zunahme der ausländischen Bevölkerung um 23,8 % blieb das allerdings deutlich zurück.

Der Mikrozensus erfaßt die wirtschaftliche Leistung der Erwerbstätigen mit einer Frage nach den tatsächlich geleisteten Arbeitsstunden in der Berichtswoche (1995: 24. bis 30. April). Diese Angabe kann sowohl einen Beitrag zur Beurteilung der Arbeitsproduktivität als auch der Flexibilität des Arbeitsmarktes bei der Verteilung der vorhandenen Arbeit liefern. So verringerte sich vor dem Hintergrund abnehmender Erwerbstätigenzahlen die durchschnittliche tatsächliche Arbeitszeit pro Woche seit April 1991 insgesamt um lediglich 0,2 auf 36,8 Stunden im April 1995.

Ein weiterer Blick auf die Veränderungsraten sowohl der Zahl der Erwerbstätigen als auch der Arbeitsstunden zeigt, daß sich andererseits im früheren Bundesgebiet die Zahl der weiblichen Erwerbstätigen bei gleichzeitiger Abnahme der durchschnittlichen Arbeitsstunden erhöhte, was offenbar sehr stark auf die Zunahme der Zahl ausländischer weiblicher Arbeitskräfte zurückzuführen ist. Dagegen fand mit den abnehmenden Erwerbstätigenzahlen in den neuen Bundesländern eine Konzentration der Arbeit statt: Die

durchschnittliche tatsächliche Arbeitszeit hatte 1991 35,9 Stunden pro Woche betragen, wobei das niedrige Niveau sicher wesentlich der damals weit verbreiteten Kurzarbeit und sogenannten „Kurzarbeit Null“ zuzuschreiben war. Bis April 1995 stieg sie aber auf 39,6 Stunden und lag damit um 3,5 Stunden über dem Durchschnitt im früheren Bundesgebiet.

Neben der tatsächlichen wird im Mikrozensus auch die normalerweise geleistete Arbeitszeit erfragt. Damit wird die Möglichkeit eröffnet, insbesondere die abhängig Erwerbstätigen ohne die Einflüsse von Fehlzeiten oder Überstunden als Teilzeit- oder Vollzeitbeschäftigte einzuordnen<sup>5)</sup> und entsprechende Aufteilungen und Verschiebungen am Arbeitsmarkt nachzuvollziehen.

Zunächst kann ganz deutlich eine geschlechtsspezifische Aufteilung der Arbeitszeiten festgestellt werden. Etwa 96 % der abhängig erwerbstätigen Männer in beiden Teilgebieten gingen im April 1995 einer Tätigkeit mit 35 und mehr Wochenstunden nach, während das nur für 61 % der Frauen im früheren Bundesgebiet und 78 % der Frauen in den neuen Bundesländern zutraf. Es zeigt sich weiterhin, daß von 1991 bis 1995 insgesamt kaum Änderungen eintraten. Der Anteil derjenigen, die normalerweise 35 und mehr Wochenstunden arbeiteten, ging nur um 3,2 Prozentpunkte zugunsten des Anteils derjenigen mit 15 bis unter 35 Wochenstunden zurück, der insgesamt um 2,1 Prozentpunkte zunahm. Dieser Anteil stieg vor allem bei den Frauen und da insbesondere in den neuen Bundesländern — allerdings von einem niedrigen Niveau, denn während 1995 fast 30 % der Frauen im früheren Bundesgebiet einer solchen Beschäftigung nachgingen, waren es in den neuen Bundesländern nur etwa 20 %. Die abhängig Erwerbstätigen mit unter 15 Stunden normalerweise geleisteter Wochenarbeitszeit erlangten 1995 im früheren Bundesgebiet mit einem Anteil von 9,2 % bei den Frauen eine gewisse Bedeutung. In den neuen Bundesländern kam diese Beschäftigungsform dagegen kaum vor.

Ergänzend erwähnt sei, daß die Selbständigen (einschl. der mithelfenden Familienangehörigen) als Differenz aus den Ergebnissen der Tabellen 4 und 5 berechnet werden können. Unter anderem entnimmt man daraus, daß es 1995 in den neuen Bundesländern 506 000 Selbständige gab und ihr Anteil an den Erwerbstätigen der neuen Bundesländer 7,4 % betrug. Ihre Zahl hat seit 1991 um 43 % zugenommen.

Erwerbslose

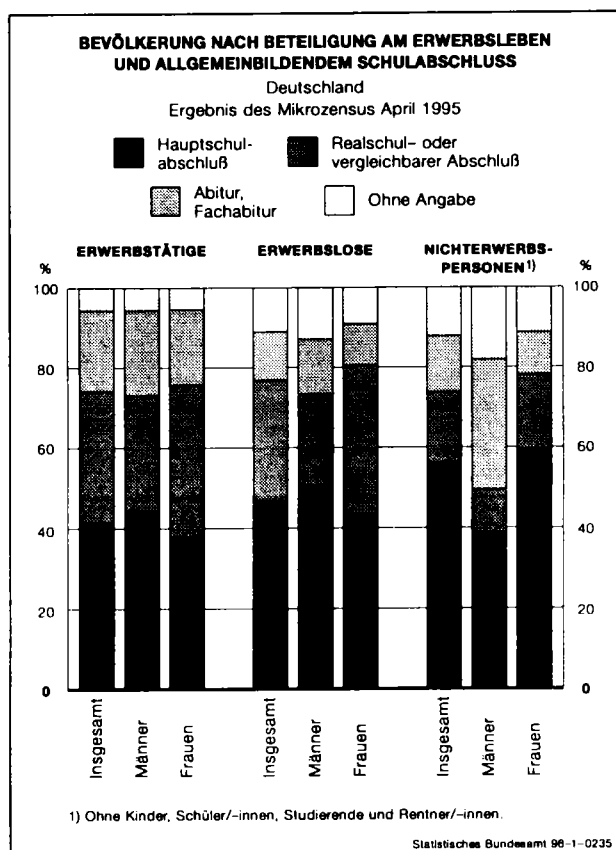
Im April 1995 waren in Deutschland 4,04 Mill. Personen erwerbslos<sup>6)</sup>, das waren 125 000 Personen oder 3,0 % weniger als im April 1994 (siehe Tabelle 2). Die Erwerbslo-

Tabelle 5: Abhängig Erwerbstätige nach normalerweise in der Woche geleisteten Arbeitsstunden  
Ergebnisse des Mikrozensus

| Arbeitszeit<br>in Stunden | April 1995     |        |        | April 1991     |        |        |
|---------------------------|----------------|--------|--------|----------------|--------|--------|
|                           | ins-<br>gesamt | Männer | Frauen | ins-<br>gesamt | Männer | Frauen |
|                           | 1 000          |        |        |                |        |        |
| Deutschland               | 32 230         | 18 395 | 13 835 | 33 887         | 19 534 | 14 352 |
| unter 15                  | 1 267          | 204    | 1 063  | 970            | 134    | 835    |
| 15 bis unter 35           | 4 333          | 512    | 3 821  | 3 841          | 302    | 3 539  |
| 35 und mehr               | 26 630         | 17 679 | 8 951  | 29 076         | 19 098 | 9 979  |
| Früheres Bundesgebiet     | 25 932         | 14 947 | 10 985 | 26 479         | 15 629 | 10 851 |
| unter 15                  | 1 199          | 182    | 1 017  | 934            | 124    | 810    |
| 15 bis unter 35           | 3 666          | 420    | 3 246  | 3 258          | 265    | 2 993  |
| 35 und mehr               | 21 067         | 14 345 | 6 721  | 22 287         | 15 239 | 7 048  |
| Neue Länder               |                |        |        |                |        |        |
| und Berlin-Ost            | 6 298          | 3 448  | 2 850  | 7 407          | 3 905  | 3 502  |
| unter 15                  | 68             | 22     | 46     | 35             | 10     | 25     |
| 15 bis unter 35           | 667            | 92     | 575    | 583            | 37     | 546    |
| 35 und mehr               | 5 563          | 3 334  | 2 229  | 6 789          | 3 859  | 2 930  |
|                           | %              |        |        |                |        |        |
| Deutschland               | 100            | 100    | 100    | 100            | 100    | 100    |
| unter 15                  | 3.9            | 1.1    | 7.7    | 2.9            | 0.7    | 5.8    |
| 15 bis unter 35           | 13.4           | 2.8    | 27.6   | 11.3           | 1.5    | 24.7   |
| 35 und mehr               | 82.6           | 96.1   | 64.7   | 85.8           | 97.8   | 69.5   |
| Früheres Bundesgebiet     | 100            | 100    | 100    | 100            | 100    | 100    |
| unter 15                  | 4.6            | 1.2    | 9.2    | 3.5            | 0.8    | 7.5    |
| 15 bis unter 35           | 14.1           | 2.8    | 29.5   | 12.3           | 1.7    | 27.6   |
| 35 und mehr               | 81.2           | 96.0   | 61.2   | 84.2           | 97.5   | 65.0   |
| Neue Länder               |                |        |        |                |        |        |
| und Berlin-Ost            | 100            | 100    | 100    | 100            | 100    | 100    |
| unter 15                  | 1.1            | 0.6    | 1.6    | 0.5            | 0.3    | 0.7    |
| 15 bis unter 35           | 10.6           | 2.7    | 20.2   | 7.9            | 0.9    | 15.6   |
| 35 und mehr               | 88.3           | 96.7   | 78.2   | 91.7           | 98.8   | 83.7   |

<sup>5)</sup> Hier könnte auch die Selbsteinschätzung der Befragten als Voll- oder Teilzeitbeschäftigte sowie als geringfügig Beschäftigte ausgewertet werden. Die Einordnung der Erwerbstätigen nach der Arbeitszeit ist aber unabhängiger von tariflich oder betrieblich geprägten Begriffen. Eine Untersuchung der Verteilung der normalerweise geleisteten Arbeitsstunden legte die in der Tabelle 5 gewählten Klassengrenzen nahe.  
<sup>6)</sup> Um Mißverständnissen vorzubeugen sei an dieser Stelle betont, daß die Arbeitslosen anders als die Erwerbslosen nur die beim Arbeitsamt registrierten Arbeitssuchenden ohne Arbeitsstelle sind. Zur Vergleichbarkeit der im Mikrozensus ermittelten Erwerbslosen mit den Arbeitslosen der Bundesanstalt für Arbeit siehe auch Mayer, H.-L. „Entwicklung und Struktur der Erwerbslosigkeit“ in WiSta 1/1990, S. 16 ff.

Schaubild 3

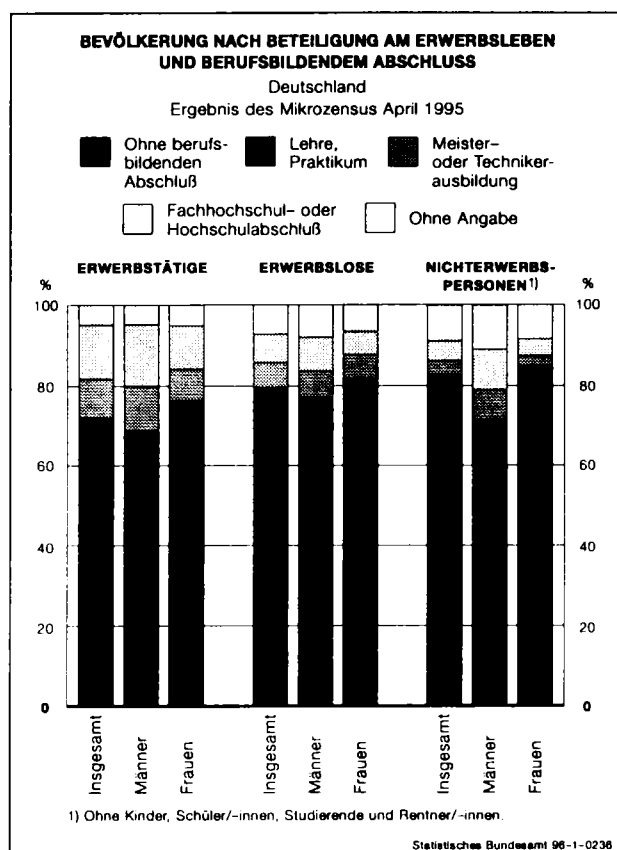


senquote — das sind die Erwerbslosen gemessen an den Erwerbspersonen — betrug insgesamt 10,1 %, wobei die der Frauen mit 11,9 % merklich höher lag als die der Männer mit 8,7 %. Im früheren Bundesgebiet hatte sich die Zahl der Erwerbslosen von 2,68 Mill. seit dem Vorjahr kaum geändert und die Erwerbslosenquote von 8,4 % gar nicht. Fast allein der Abnahme der Erwerbslosen von 1,47 auf 1,36 Mill. Personen in den neuen Ländern war die leichte Entspannung auf dem Arbeitsmarkt in Deutschland im April 1995 zu verdanken. Die Erwerbslosenquote stand in den neuen Ländern allerdings immer noch bei 16,6 % insgesamt und mit 22,2 % bei den Frauen fast doppelt so hoch wie bei den Männern.

Die Ursachen der wegen ihres Ausmaßes und ihrer Beharrlichkeit zu einem ernststen strukturellen Problem gewordenen Erwerbslosigkeit werden allenthalben diskutiert. Als ein individueller Risikofaktor für die Erwerbslosigkeit gilt eine mangelnde Qualifikation, die zum Scheitern in der Konkurrenz am Arbeitsmarkt führt. Inwiefern das zutrifft, kann durch eine Auswertung der Fragen zum allgemeinbildenden Schulabschluß und zur beruflichen Bildung im Mikrozensus 1995 besser beurteilt werden (siehe Tabelle 9 sowie Schaubilder 3 und 4). Insbesondere kann ein Vergleich der Qualifikationsprofile der Erwerbstätigen und der Erwerbslosen Aufschluß über eine Benachteiligung letzterer bringen.

Zunächst wird erkennbar, daß die freiwilligen Angaben zum allgemeinen Schulabschluß von Erwerbslosen mit einem Anteil von 11,0 % doppelt so häufig verweigert wurden wie von Erwerbstätigen. Da nicht festzustellen ist, wie sich die Verweigerer auf die Antwortkategorien verteilen,

Schaubild 4



wird hier nur von denjenigen ausgegangen, die eine Angabe machten. Danach hatten 56 % der Erwerbstätigen, jedoch nur etwa 47 % der Erwerbslosen im April 1995 mindestens einen Realschulabschluß. Einen höheren Schulabschluß (Abitur, Fachabitur) hatten rund 22 % der Erwerbstätigen, aber nur etwa 14 % der Erwerbslosen. Etwa 16 %

**Tabelle 6: Erwerbslose nach überwiegender Lebensunterhalt**  
Ergebnis des Mikrozensus April 1995

| Überwiegender Lebensunterhalt        | Insgesamt | Männer | Frauen | Insgesamt | Männer | Frauen |
|--------------------------------------|-----------|--------|--------|-----------|--------|--------|
|                                      | 1000      |        |        | %         |        |        |
| Deutschland                          |           |        |        |           |        |        |
| Erwerbslose                          | 4 035     | 1 991  | 2 045  | 100       | 100    | 100    |
| Arbeitslosengeld, Arbeitslosenhilfe  | 2 567     | 1 384  | 1 183  | 63,6      | 69,5   | 57,9   |
| Unterhalt durch Eltern oder Ehegatte | 808       | 247    | 560    | 20,0      | 12,4   | 27,4   |
| Sozialhilfe                          | 400       | 228    | 173    | 9,9       | 11,5   | 8,5    |
| Sonstiges                            | 260       | 132    | 129    | 6,5       | 6,6    | 6,3    |
| Früheres Bundesgebiet                |           |        |        |           |        |        |
| Erwerbslose                          | 2 680     | 1 495  | 1 185  | 100       | 100    | 100    |
| Arbeitslosengeld, Arbeitslosenhilfe  | 1 577     | 1 010  | 567    | 58,8      | 67,5   | 47,9   |
| Unterhalt durch Eltern oder Ehegatte | 635       | 207    | 428    | 23,7      | 13,8   | 36,1   |
| Sozialhilfe                          | 337       | 199    | 139    | 12,6      | 13,3   | 11,7   |
| Sonstiges                            | 131       | 80     | 51     | 4,9       | 5,3    | 4,3    |
| Neue Länder und Berlin-Ost           |           |        |        |           |        |        |
| Erwerbslose                          | 1 355     | 496    | 860    | 100       | 100    | 100    |
| Arbeitslosengeld, Arbeitslosenhilfe  | 990       | 374    | 616    | 73,0      | 75,5   | 71,6   |
| Unterhalt durch Eltern oder Ehegatte | 173       | 41     | 132    | 12,8      | 8,2    | 15,4   |
| Sozialhilfe                          | 63        | 29     | 34     | 4,7       | 5,8    | 4,0    |
| Sonstiges                            | 129       | 52     | 77     | 9,5       | 10,5   | 9,0    |

der Erwerbstätigen waren ohne berufsbildenden Abschluß, während das bei immerhin 27 % der Erwerbslosen der Fall war. 14 % der Erwerbstätigen hatten einen Fachhochschul- oder Hochschulabschluß, jedoch nur etwa 8 % der Erwerbslosen. In einer Gesamtbetrachtung haben Erwerbslose also tatsächlich ein schlechteres Qualifikationsprofil als die Erwerbstätigen.

2,57 Mill. oder 63,6 % der Erwerbslosen in Deutschland bestritten im April 1995 ihren überwiegenden Lebensunterhalt mit Arbeitslosengeld oder Arbeitslosenhilfe, während 20 % überwiegend vom Unterhalt durch die Familie (Eltern, Ehemann, Ehefrau, andere Angehörige) lebten. 400 000 oder knapp 10 % der Erwerbslosen lebten überwiegend von Sozialhilfe. Im früheren Bundesgebiet bezogen 58,8 % der Erwerbslosen Arbeitslosengeld oder Arbeitslosenhilfe. Noch nicht einmal die Hälfte der weiblichen Erwerbslosen lebte überwiegend von den Leistungen der Arbeitsverwaltung, und immerhin rund 36 % lebten vor allem von der Familie oder entsprechenden Unterstützungen. Dagegen bestritten 0,99 Mill. oder rund 73 % der Erwerbslosen in den neuen Bundesländern ihren überwiegenden Lebensunterhalt mit Arbeitslosengeld oder Arbeitslosenhilfe und nur 15,4 % der erwerbslosen Frauen konnten mit überwiegend familiärer Unterstützung leben.

Nichterwerbspersonen

Mit Ausnahme der Kinder unter 15 Jahren, die definitionsgemäß ausschließlich zu den Nichterwerbspersonen ge-

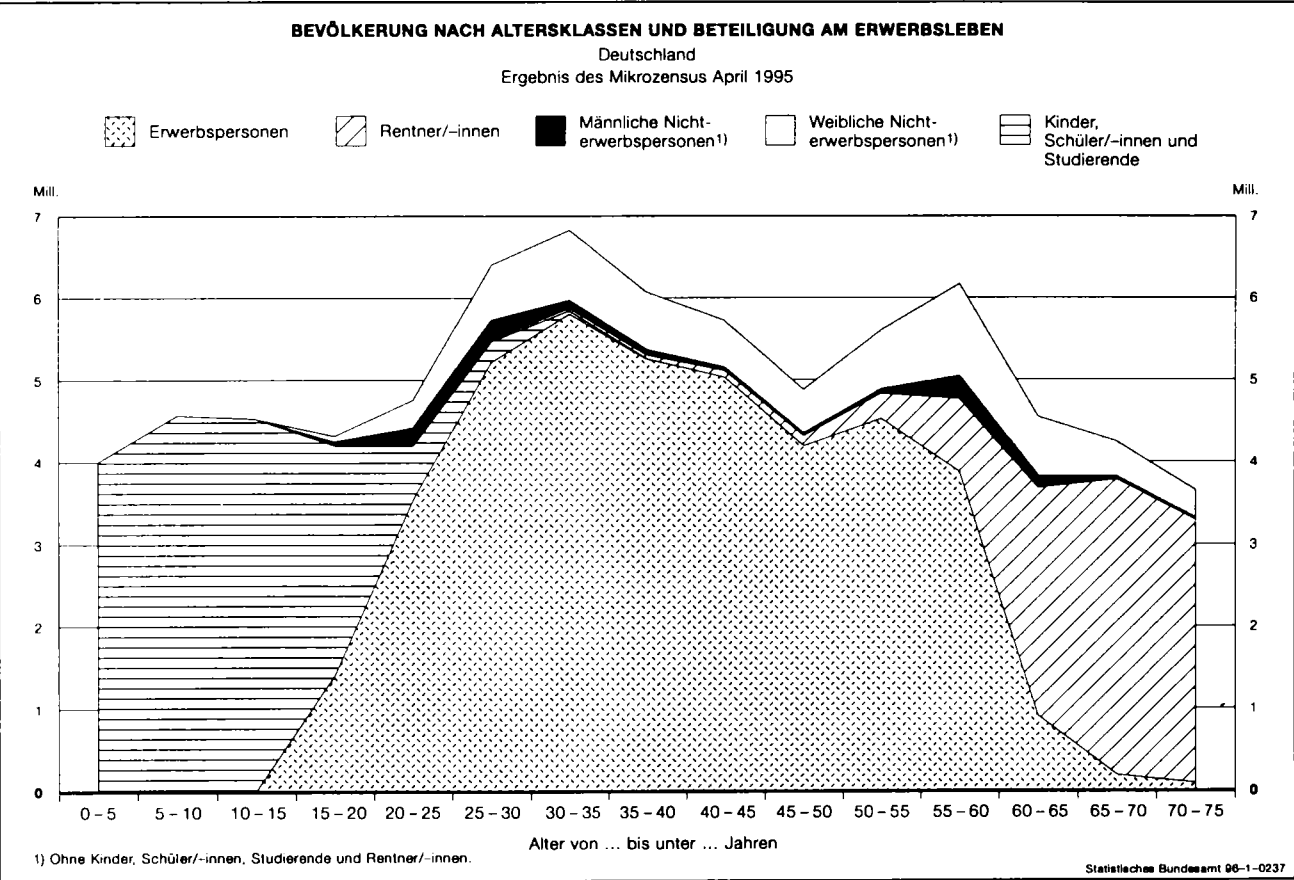
Tabelle 7: Bevölkerung und Nichterwerbspersonen nach Altersklassen

Deutschland  
Ergebnis des Mikrozensus April 1995  
1 000

| Alter von ... bis unter ... Jahren | Bevölkerung insgesamt | Darunter Nichterwerbspersonen | Und zwar:                              |                |                             |                 |
|------------------------------------|-----------------------|-------------------------------|--|----------------|-----------------------------|-----------------|
|                                    |                       |                               | Kinder, Schüler/-innen und Studierende | Rentner/-innen | übrige Nichterwerbspersonen |                 |
|                                    |                       |                               |  |                | insgesamt                   | darunter Frauen |
| 0 - 5                              | 4 004                 | 4 004                         | 4 004                                  | x              | x                           | x               |
| 5 - 10                             | 4 575                 | 4 575                         | 4 575                                  | x              | x                           | x               |
| 10 - 15                            | 4 531                 | 4 531                         | 4 531                                  | x              | x                           | x               |
| 15 - 20                            | 4 325                 | 2 916                         | 2 797                                  | /              | 117                         | 68              |
| 20 - 25                            | 4 761                 | 1 220                         | 660                                    | 11             | 549                         | 340             |
| 25 - 30                            | 6 394                 | 1 183                         | 255                                    | 19             | 909                         | 669             |
| 30 - 35                            | 6 824                 | 1 021                         | 39                                     | 32             | 950                         | 852             |
| 35 - 40                            | 6 067                 | 817                           | 6                                      | 46             | 766                         | 701             |
| 40 - 45                            | 5 717                 | 689                           | /                                      | 80             | 607                         | 566             |
| 45 - 50                            | 4 880                 | 682                           | /                                      | 120            | 561                         | 526             |
| 50 - 55                            | 5 602                 | 1 072                         | /                                      | 304            | 768                         | 717             |
| 55 - 60                            | 6 169                 | 2 291                         | /                                      | 891            | 1 400                       | 1 128           |
| 60 - 65                            | 4 550                 | 3 642                         | /                                      | 2 775          | 867                         | 721             |
| 65 - 70                            | 4 246                 | 4 055                         | /                                      | 3 596          | 459                         | 428             |
| 70 - 75                            | 3 651                 | 3 562                         | /                                      | 3 207          | 355                         | 331             |
| 75 und mehr                        | 5 277                 | 5 229                         | /                                      | 4 798          | 430                         | 393             |
| Insgesamt                          | 81 570                | 41 487                        | 16 869                                 | 15 880         | 8 737                       | 7 441           |

hören (siehe die Übersicht auf S. 305), handelt es sich bei diesem Personenkreis um den verbleibenden Teil der Bevölkerung nach Abzug der Erwerbspersonen. Quantitativ gesehen sind die Nichterwerbspersonen allerdings längst keine „Restgröße“. Sie stellten im April 1995 mit 41,49 Mill. Personen oder 50,9 % Anteil die größte Bevölkerungsgruppe im begrifflichen Rahmen des Erwerbskonzeptes dar. Ihre Zahl hat sich seit April 1994 um 355 000 Personen

Schaubild 5



oder 0,9 % und im früheren Bundesgebiet sogar um 438 000 Personen oder 1,3 % erhöht (siehe Tabelle 2).

Im folgenden wird gezeigt, daß die Nichterwerbspersonen in wenige, relativ homogene Gruppen aufgeteilt werden können, die jeweils besondere Beziehungen zum Erwerbsleben aufweisen und von daher nur zum kleineren Teil in einem strengen, irreversiblen Sinn am Erwerbsleben nicht beteiligt sind. Die Betrachtung der Personen, die nicht am Erwerbsleben teilnehmen, weil sie noch jung und in der Ausbildung sind, liegt durch die obige Definition nahe. Tatsächlich hatten Kinder, Schülerinnen und Schüler sowie Studierende<sup>7)</sup> im April 1995 mit insgesamt 16,87 Mill. Personen oder 40,7 % den größten Anteil an den Nichterwerbspersonen (siehe Tabelle 7). Während sie in den ersten Altersklassen bis 15 Jahre die gesamte Bevölkerung stellten, hatten sie in der Altersklasse der 15- bis unter 20jährigen noch einen Anteil von rund 65 %. Danach nahm ihre Zahl rasch ab (siehe Schaubild 5); die über 20jährigen trugen zum Gesamtvolumen nur noch etwa 5 % bei.

Nach den Schülerinnen, Schülern und Studierenden, deren künftige Teilnahme am Erwerbsleben erwartet wird, spielten die Rentner/-innen<sup>8)</sup>, deren Teilnahme am Erwerbsleben nicht mehr erwartet werden kann, im April 1995 mit insgesamt 15,88 Mill. Personen und einem Anteil von 38,3 % der Nichterwerbspersonen ebenfalls eine wichtige Rolle. Ihre Zahl war bis zur Altersklasse der 50- bis unter 55jährigen erkennbar gering und spiegelt wahrscheinlich in hohem Maß eine durch Krankheit oder Behinderung bestehende Erwerbsunfähigkeit wider. Ab der Altersklasse der 60- bis unter 65jährigen stellten die Rentnerinnen und Rentner dagegen die Mehrheit der Bevölkerung.

Für die übrigen Nichterwerbspersonen (ohne Rentner/-innen, Studierende, Schüler/-innen und Kinder) sind nicht von vornherein eindeutige Gründe ersichtlich, weshalb sie dem Erwerbsleben fernbleiben, zumal sie sich zum größten Teil im Erwerbsalter zwischen 15 und 65 Jahren befinden. Im April 1995 umfaßte diese Gruppe insgesamt 8,74 Mill. Personen, also etwa doppelt so viele wie die Erwerbslosen. Davon waren 1,30 Mill. Männer, und zwar mit einer besonderen Häufung in den Altersklassen der 20- bis unter 30jährigen. Eine tiefergehende Untersuchung hat gezeigt, daß es sich dabei zu einem großen Teil um Studenten im Zweitstudium oder auf dem zweiten Bildungsweg handelte, die bei der oben definierten Gruppe der Schüler und Studenten nicht enthalten sind (siehe auch Fußnote 7). Auf sie ist der ungewöhnlich hohe Anteil der Abiturienten an den männlichen Nichterwerbspersonen (ohne Renter usw.) insgesamt zurückzuführen (siehe

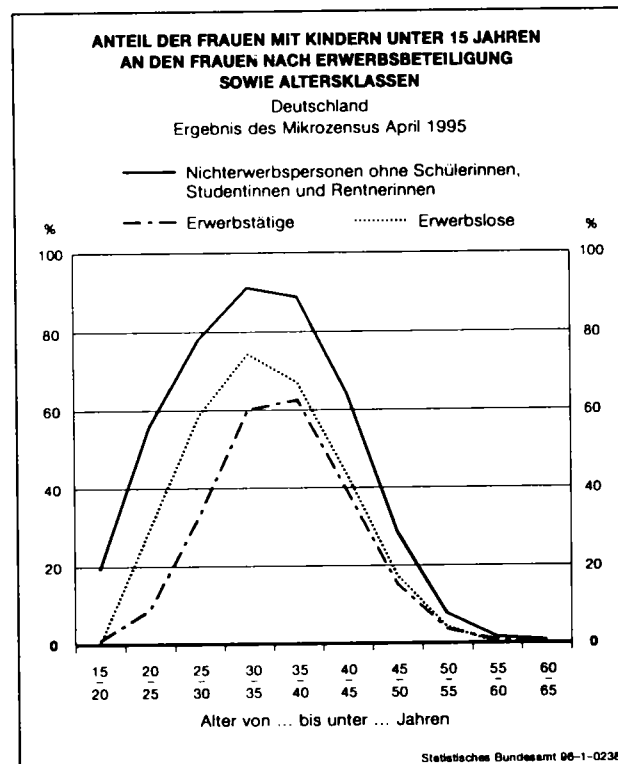
**Tabelle 8: Jeweilliger Anteil der Frauen mit Kind(ern) unter 15 Jahren an den Frauen nach Erwerbsbeteiligung sowie Altersklassen**  
Deutschland  
Ergebnis des Mikrozensus April 1995

| Alter von ... bis unter ... Jahren | Erwerbstätige | Erwerbslose | Nichterwerbs-<br>personen ohne<br>Schülerinnen,<br>Studentinnen und<br>Rentnerinnen |
|------------------------------------|---------------|-------------|---|
| 15—20 .....                        | 0,9           | /           | 19,1  |
| 20—25 .....                        | 8,7           | 29,1        | 55,6  |
| 25—30 .....                        | 32,7          | 58,6        | 78,0  |
| 30—35 .....                        | 60,1          | 74,2        | 91,1  |
| 35—40 .....                        | 62,5          | 66,9        | 88,7  |
| 40—45 .....                        | 38,9          | 43,2        | 64,0  |
| 45—50 .....                        | 15,1          | 17,3        | 28,5  |
| 50—55 .....                        | 3,5           | 4,1         | 7,5   |
| 55—60 .....                        | 0,7           | /           | 1,5   |
| 60—65 .....                        | /             | /           | 0,7   |
| Insgesamt                          | 29,7          | 36,3        | 43,1  |

Schaubild 3). Eine weitere Häufung der männlichen Nichterwerbspersonen (ohne Rentner usw.) trat bei den 55- bis unter 65jährigen auf, die sich möglicherweise im Übergang zur Rente befanden. 7,44 Mill. Frauen bildeten den größten Teil der Nichterwerbspersonen (ohne Rentnerinnen, Studierende, Schülerinnen und Kinder) aus. Da rund 70 % von ihnen angaben, früher schon einmal erwerbstätig gewesen zu sein, kann man bei diesem Personenkreis sicher nicht ganz zu Unrecht von einem latenten Arbeitskräftepotential sprechen. Dessen Umfang betrug insgesamt etwa 37 % der weiblichen Erwerbspersonen, wenn man die Betrachtung auf die Personen im Erwerbsalter (15 bis unter 65 Jahre) reduziert.

Der Anteil dieser Frauen an der gesamten Bevölkerung im Erwerbsalter betrug durchschnittlich 11,4 %, wobei die An-

Schaubild 6



<sup>7)</sup> Die Merkmale „Schüler“ und „Student“ werden erfragt. Die entsprechenden Personen wurden hier gezählt, sofern sie nicht angegeben hatten, bereits einen berufsbildenden Abschluß zu haben oder früher schon einmal erwerbstätig gewesen zu sein. Es wird darauf hingewiesen, daß nicht alle Schüler/-innen und Studierende Nichterwerbspersonen sind.

<sup>8)</sup> Der Mikrozensus erfragt keine Selbsteinstufung der Personen als Rentler/-innen oder Pensionär/-in. Als Rentner/-in werden hier und im folgenden die Personen bezeichnet, für die im Rahmen des Unterhaltskonzeptes des Mikrozensus eine eigene Rente oder Pension der überwiegende Lebensunterhalt ist. Um Doppelzählungen zu vermeiden, wird eine gleichzeitige Zugehörigkeit zu den Schülerinnen und Schülern sowie den Studierenden ausgeschlossen.

Tabelle 9: Bevölkerung nach Beteiligung am Erwerbsleben und Bildungsabschlüssen

Deutschland  
Ergebnis des Mikrozensus April 1995  
1 000

| Geschlecht   | Insgesamt | Allgemeinbildender Schulabschluß |                                |                    |                               | Berufsbildender Abschluß |                  |                            |                            |  |
|--|-----------|----------------------------------|--------------------------------|--------------------|-------------------------------|--------------------------|------------------|----------------------------|----------------------------|--|
|  |           | Hauptschule                      | Realschule oder Vergleichbares | Abitur, Fachabitur | ohne Angabe zum Schulabschluß | kein Abschluß            | Lehre, Praktikum | Meister/-in, Techniker/-in | Fachhochschule, Hochschule | ohne Angabe zum berufsbildenden Abschluß |
| Erwerbstätige .....  | 36 048    | 14 971                           | 11 757                         | 7 315              | 2 004                         | 5 463                    | 20 475           | 3 534                      | 4 789                      | 1 786                                    |
| Männer .....   | 20 939    | 9 270                            | 6 022                          | 4 460              | 1 188                         | 2 761                    | 11 636           | 2 350                      | 3 173                      | 1 019                                    |
| Frauen .....   | 15 109    | 5 702                            | 5 735                          | 2 856              | 816                           | 2 703                    | 8 839            | 1 184                      | 1 616                      | 767                                      |
| Erwerbslose .....  | 4 035     | 1 894                            | 1 211                          | 485                | 444                           | 1 015                    | 2 194            | 250                        | 282                        | 294                                      |
| Männer .....   | 1 991     | 1 008                            | 454                            | 272                | 257                           | 508                      | 1 030            | 129                        | 165                        | 160                                      |
| Frauen .....   | 2 045     | 887                              | 757                            | 214                | 187                           | 508                      | 1 164            | 122                        | 117                        | 134                                      |
| Nichterwerbspersonen ohne Kinder, Schüler/-innen, Studierende und Rentner/-innen ..... | 8 737     | 4 914                            | 1 543                          | 1 213              | 1 067                         | 3 296                    | 3 943            | 286                        | 439                        | 773                                      |
| Männer .....   | 1 297     | 500                              | 141                            | 421                | 234                           | 326                      | 601              | 99                         | 129                        | 142                                      |
| Frauen .....   | 7 441     | 4 414                            | 1 402                          | 792                | 833                           | 2 970                    | 3 342            | 187                        | 311                        | 631                                      |

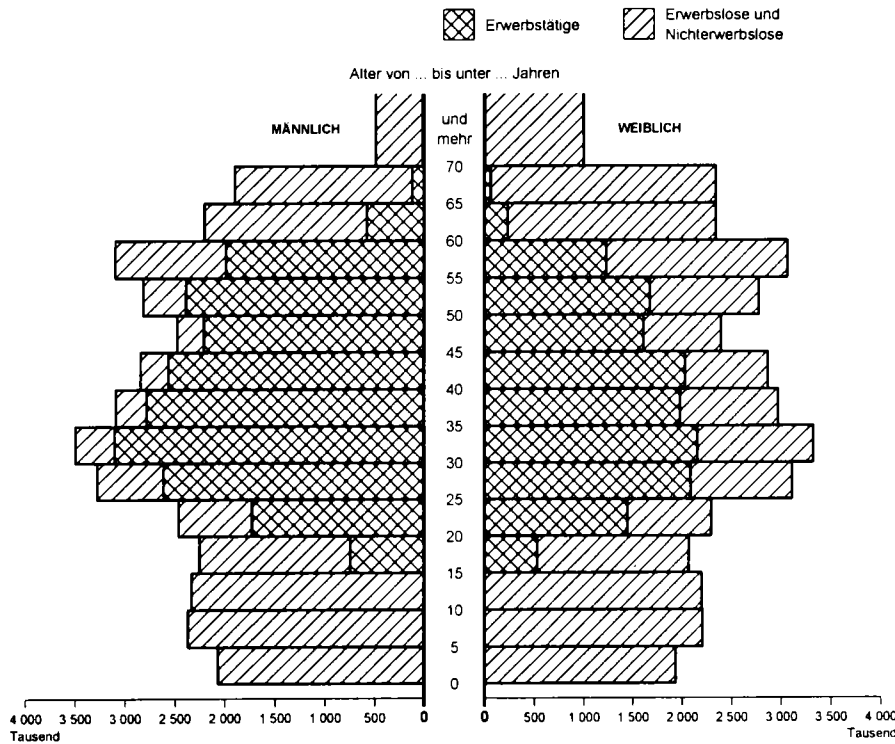
teile in der Altersklasse der 30- bis unter 35jährigen mit 12,5 % und in der Altersklasse der 55- bis unter 60jährigen mit 18,3 % am höchsten waren (siehe Tabelle 7). Üblicherweise wird angenommen, daß Kindererziehung und andere familiäre Verpflichtungen der Grund für das Fernbleiben der Frauen vom Erwerbsleben sind, was sich erkennbar in einem relativ hohen Anteil der Frauen mit Kindern an den Frauen insgesamt niederschlagen mußte. Die Ergebnisse des Mikrozensus 1995 belegen zunächst auch, daß durchschnittlich 43 % der weiblichen Nichterwerbspersonen (ohne Rentnerinnen usw.) im Erwerbsalter Kinder unter 15 Jahren hatten, während das bei den erwerbslosen und erwerbstätigen Frauen nur zu rund 36 bzw. 30 % der Fall war.

Besonders in der Altersklasse der 20- bis unter 25jährigen spiegelt der Anteil der weiblichen Erwerbstätigen mit Kindern von nur rund 9 % und bei den weiblichen Nichterwerbspersonen von immerhin rund 56 % sehr deutlich eine bewußte Entscheidung wider, bei der Erwerbstätigkeit einerseits und Kinder andererseits die Alternativen sind. Ab der Altersgruppe der 40- bis unter 45jährigen fiel jedoch der Anteil der Frauen mit Kindern unter 15 Jahren bei allen drei Gruppen ähnlich schnell ab. Im selben Maß verliert die Kindererziehung ihre Erklärungskraft für den hohen Anteil weiblicher Nichterwerbspersonen (ohne Rentnerinnen usw.) an der Bevölkerung.

Das dauerhafte Fernbleiben dieser Personen vom Erwerbsleben auch nach der Kindererziehung dürfte sowohl mit deren eigenem Rollenverständnis als auch mit Qualifikationsdefiziten zu erklären sein, deren Ursachen in der lange zurückliegenden letzten Beschäftigung oder in einer verkürzten beruflichen Ausbildung liegen. Diese Vermutung wird bestärkt durch einen Vergleich der Qualifikationsprofile der weiblichen Erwerbspersonen und Nichterwerbspersonen (ohne Rentnerinnen, Studentinnen, Schülerinnen und Kinder). So hatten die letzteren im April 1995 — gemessen an den Fällen mit Angaben zur Bildung — nur zu einem Drittel einen höheren Abschluß als die Hauptschule. Dagegen hatten die erwerbstätigen und die erwerbslosen Frauen zu 60 bzw. 52 % mindestens einen Realschulabschluß. Ähnlich lagen die Verhältnisse beim berufsbildenden Abschluß. Hier hatten nur etwa 19 % der

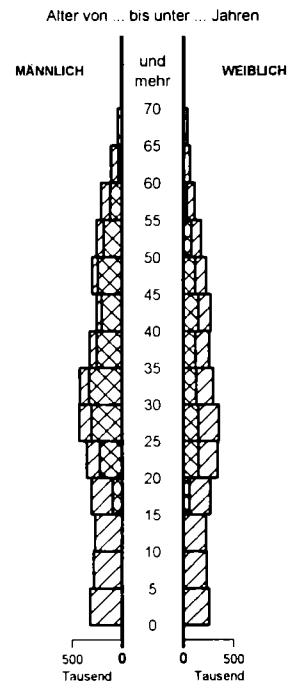
erwerbstätigen Frauen und etwa 27 % der erwerbslosen Frauen keinen Abschluß, während es bei den weiblichen Nichterwerbspersonen (ohne Rentnerinnen usw.) fast 44 % waren.

Deutschland  
BEVÖLKERUNG IM APRIL 1995<sup>1)</sup>  
NACH ALTER UND BETEILIGUNG AM ERWERBSLEBEN



1) Ergebnis des Mikrozensus.

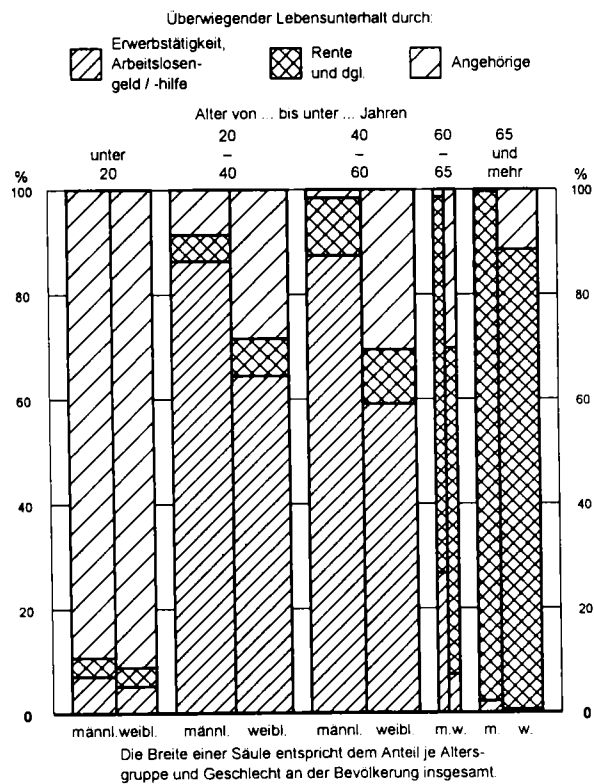
Deutschland  
AUSLÄNDER IM APRIL 1995<sup>1)</sup>  
NACH ALTER UND BETEILIGUNG AM ERWERBSLEBEN



Maßstab bezogen auf eine Altersgruppe von 5 Jahren

Statistisches Bundesamt 96 - 5 - 0319

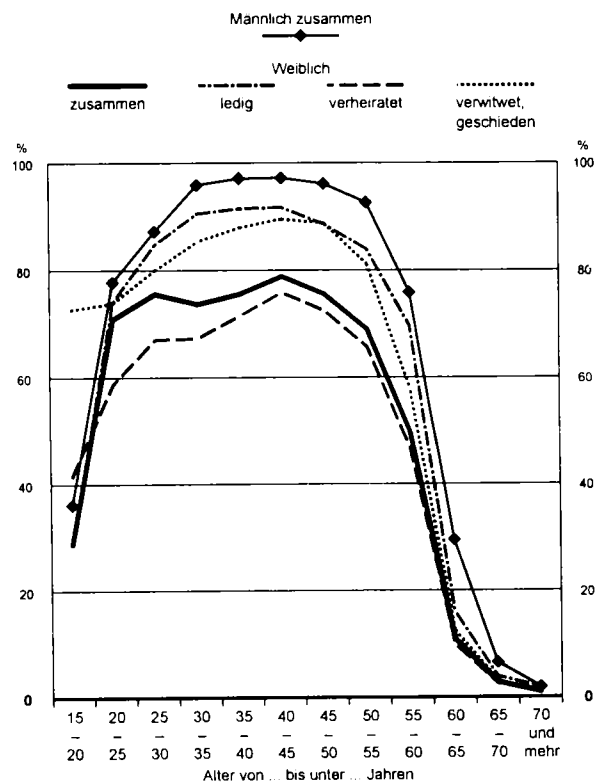
Deutschland  
BEVÖLKERUNG IM APRIL 1995<sup>1)</sup>  
NACH ÜBERWIEGENDEM LEBENSUNTERHALT UND ALTERSGRUPPEN



1) Ergebnis des Mikrozensus.

Statistisches Bundesamt 96 - 5 - 0320

Deutschland  
ALTERSSPEZIFISCHE ERWERBSQUOTEN IM APRIL 1995<sup>1)</sup>



1) Ergebnis des Mikrozensus.

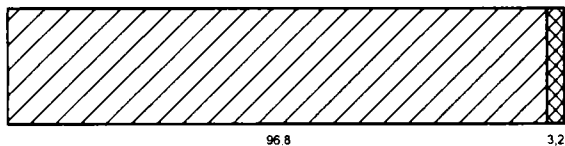
Statistisches Bundesamt 96 - 5 - 0321

**ABHÄNGIGE ERWERBSTÄTIGE  
NACH VOLLZEIT- / TEILZEITTÄTIGKEIT**  
Ergebnis des Mikrozensus April 1995  
in %

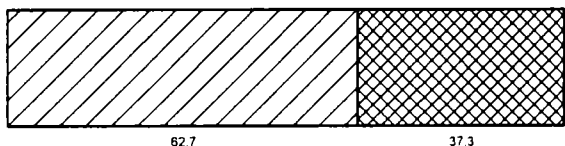
□ Vollzeit    ▨ Teilzeit

**FRÜHERES BUNDESGBEIT**

Männer

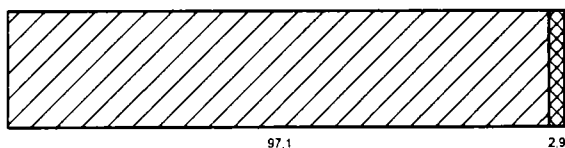


Frauen

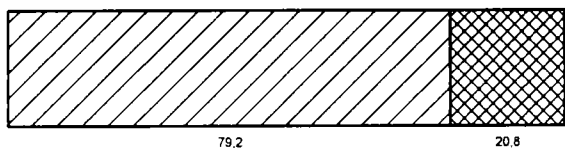


**NEUE LÄNDER UND BERLIN - OST**

Männer



Frauen

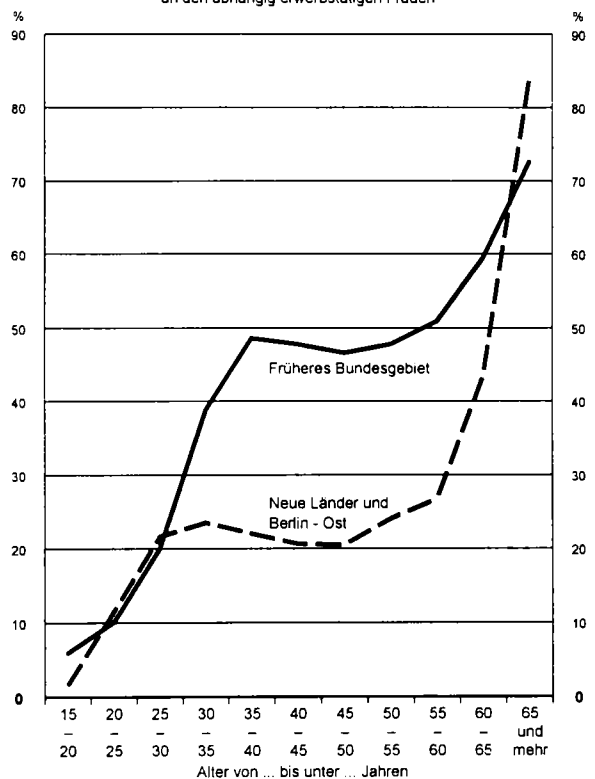


Statistisches Bundesamt 96 - 5 - 0322

**TEILZEITBESCHÄFTIGTE FRAUEN  
NACH ALTERSGRUPPEN**

Ergebnis des Mikrozensus April 1995

Anteil der teilzeitbeschäftigten Frauen  
an den abhängig erwerbstätigen Frauen



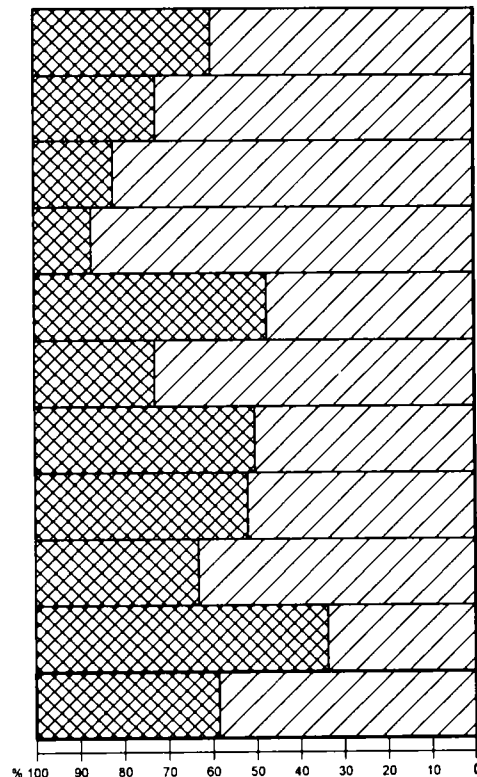
Statistisches Bundesamt 96 - 5 - 0323

**MÄNNER- / FRAUENANTEILE DER ERWERBSTÄTIGEN IN DEN Wirtschaftszubereichen\***

Ergebnis des Mikrozensus April 1995

**FRÜHERES BUNDESGBEIT**

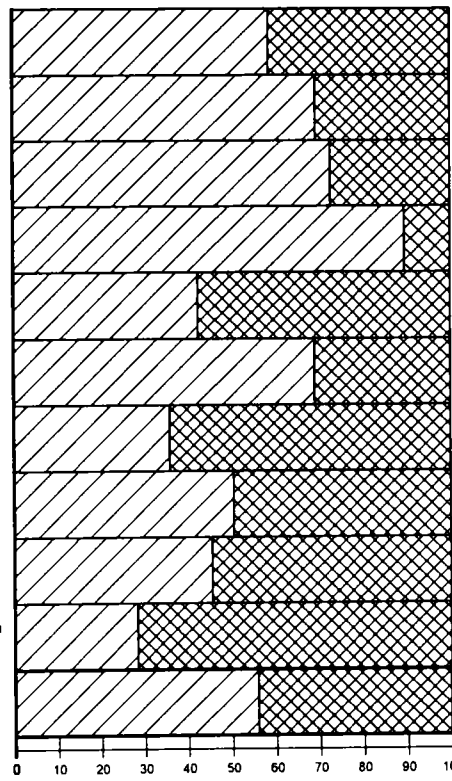
Frauen    Männer



% 100 90 80 70 60 50 40 30 20 10 0

**NEUE LÄNDER UND BERLIN - OST**

Männer    Frauen






0 10 20 30 40 50 60 70 80 90 100 %

Statistisches Bundesamt 96 - 5 - 0324

\*) Klassifikation der Wirtschaftszweige, Ausgabe 1993 (WZ 93), Tiefengliederung für den Mikrozensus (siehe Anhang).

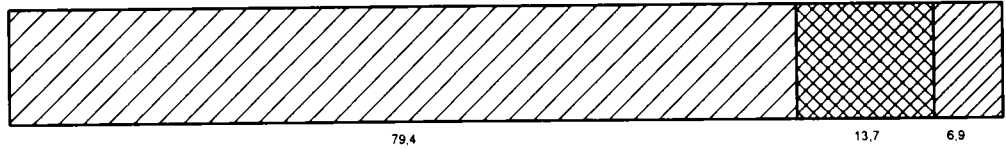
**ERWERBSTÄTIGE NACH DER IN DER BERICHTSWOCHE TATSÄCHLICH GELEISTETEN ARBEITSZEIT**  
Ergebnis des Mikrozensus April 1995  
in %

Die tatsächlich geleisteten Arbeitsstunden lagen ...

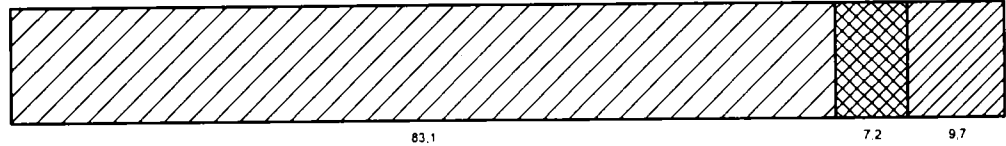
-  gleich mit den normaler-  
weise geleisteten
  höher als die normaler-  
weise geleisteten
  niedriger als die normaler-  
weise geleisteten

**FRÜHERES BUNDESGEBIET**

Männer

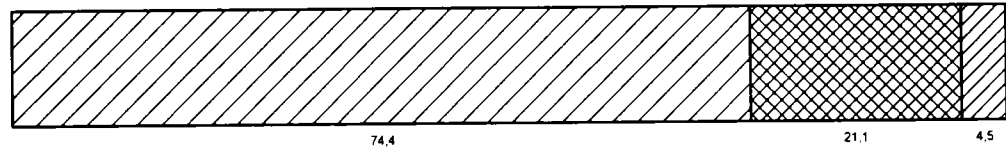


Frauen

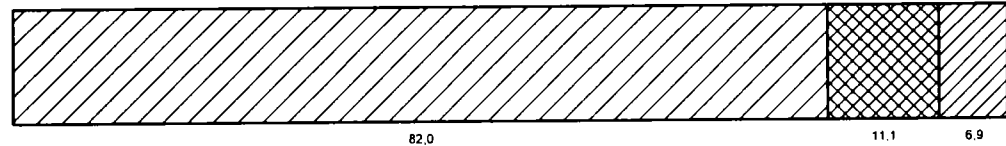


**NEUE LÄNDER UND BERLIN - OST**

Männer



Frauen



Statistisches Bundesamt 95 - 0 - 0325

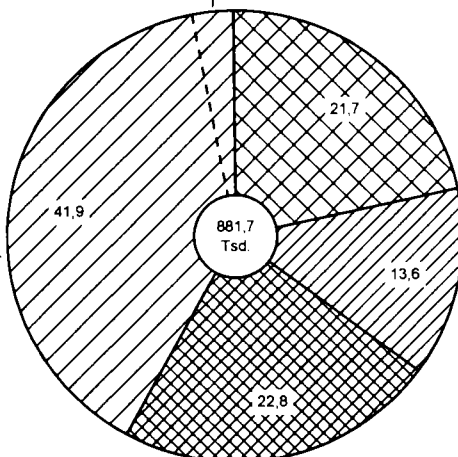
**ERWERBSTÄTIGE MIT ZWEITER TÄTIGKEIT NACH WIRTSCHAFTSBEREICHEN**  
Ergebnis des Mikrozensus April 1995  
in %

- Die tatsächlich geleisteten Arbeitsstunden lagen ...
-  Land- und Forstwirtschaft, Fischerei
  Produzierendes Gewerbe
  Handel, Verkehr und Nachrichtenübermittlung
  Übrige Wirtschaftsbereiche

**FRÜHERES BUNDESGEBIET**

Kreditinstitute,  
Versicherungen  
2,8 %

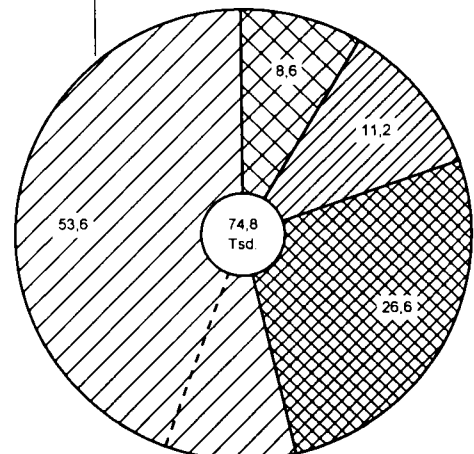
Dienstleistungen  
39,1 %



**NEUE LÄNDER UND BERLIN - OST**

Kreditinstitute,  
Versicherungen  
44,4 %

Dienstleistungen  
9,2 %



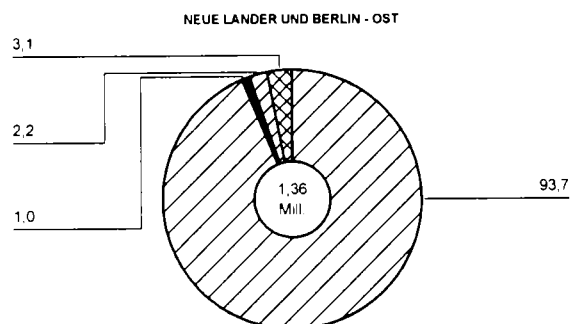
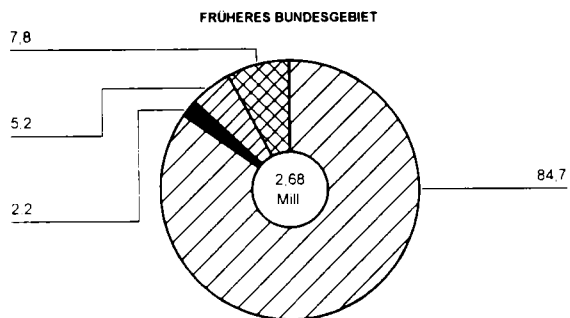
Statistisches Bundesamt 95 - 0 - 0326

\*) Klassifikation der Wirtschaftszweige, Ausgabe 1993 (WZ 93), Tiefengliederung für den Mikrozensus (siehe Anhang).



### ERWERBSLOSE NACH DER METHODE DER ARBEITSUCHE

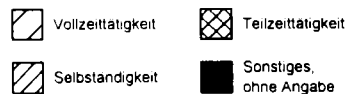
Ergebnis des Mikrozensus April 1995  
in %



Statistisches Bundesamt 96 - 5 - 0327

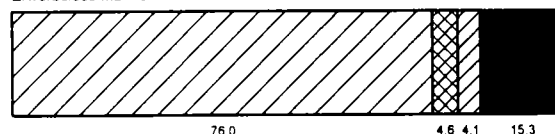
### ERWERBSLOSE NACH ART DER GESUCHTEN TÄTIGKEIT

Ergebnis des Mikrozensus April 1995  
in %

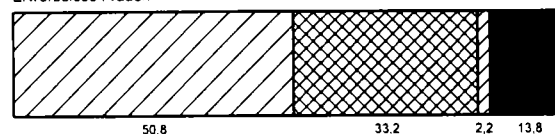


#### FRÜHERES BUNDESGBEIT

##### Erwerbslose Männer

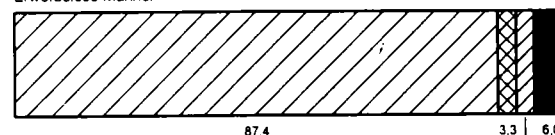


##### Erwerbslose Frauen

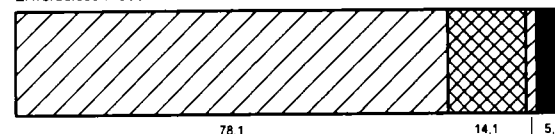


#### NEUE LÄNDER UND BERLIN - OST

##### Erwerbslose Männer




##### Erwerbslose Frauen



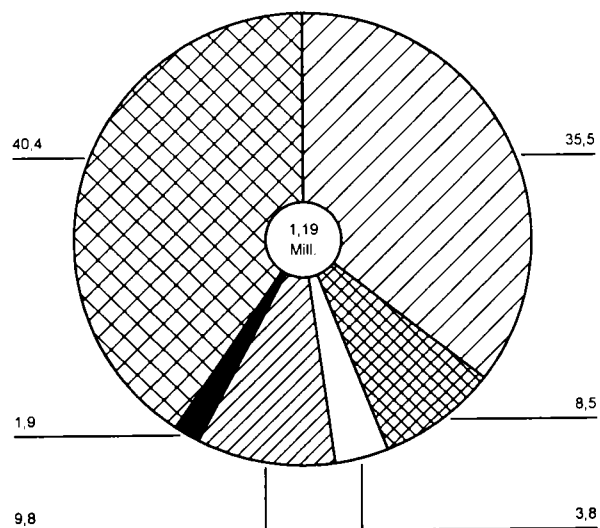
Statistisches Bundesamt 96 - 5 - 0328

### URSACHEN FÜR DIE ERWERBSLOSIGKEIT VON FRAUEN

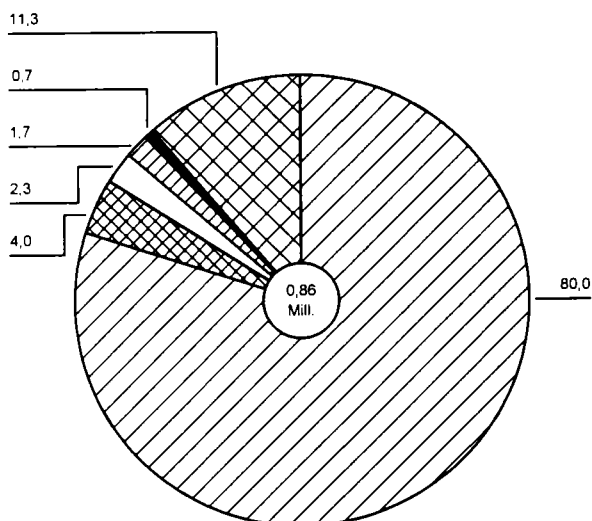
Ergebnis des Mikrozensus April 1995  
in %



#### FRÜHERES BUNDESGBEIT



#### NEUE LÄNDER UND BERLIN - OST



Statistisches Bundesamt 96 - 5 - 0329



## **Tabellenteil**

| Auszählgruppe<br>=====   |   | Deutschland     |                 |     |                 |   |     |                 |     |     |     |     |     |     |     |      |      |      |      |      |                 |                 |      |      |  |  |  |
|--|---|-----------------|-----------------|-----|-----------------|---|-----|-----------------|-----|-----|-----|-----|-----|-----|-----|------|------|------|------|------|-----------------|-----------------|------|------|--|--|--|
|  |   | Ergebnisse 1995 |                 |     |                 |   |     |                 |     |     |     |     |     |     |     |      |      |      |      |      |                 |                 |      |      |  |  |  |
|  |   |                 |                 |     |                 |   |     |                 |     |     |     |     |     |     |     |      |      |      |      |      |                 |                 |      |      |  |  |  |
|  |   | 1.1             | 1.2             | 1.3 | 1.4             | 2 | 3.1 | 3.2             | 3.3 | 3.4 | 3.5 | 3.6 | 3.7 | 3.8 | 3.9 | 3.10 | 3.11 | 3.12 | 3.13 | 3.14 | 3.15            | 3.16            | 3.17 | 3.18 |  |  |  |
| Bevölkerung  | X | X               | X               | X   |                 |   |     |                 |     |     |     |     |     |     |     |      |      |      |      |      |                 |                 |      |      |  |  |  |
| Erwerbspersonen  |   | X               | X               |     | X               |   |     |                 |     |     |     |     |     |     |     |      |      |      |      |      |                 |                 |      |      |  |  |  |
| Erwerbstätige  | X | X               |                 | X   |                 | X | X   | X               | X   | X   | X   |     | X   | X   | X   | X    | X    | X    | X    | X    |                 |                 |      |      |  |  |  |
| Abhängige Erwerbstätige  |   |                 |                 |     |                 |   |     |                 |     |     |     |     |     | X   |     |      |      |      |      |      | X               | X               |      |      |  |  |  |
| 2. Erwerbstätigkeit  |   |                 |                 |     |                 |   |     |                 |     |     |     | X   |     |     |     |      |      |      |      |      |                 |                 |      |      |  |  |  |
| Tätigkeitsfälle  |   |                 |                 |     |                 |   |     |                 |     |     |     |     |     |     |     |      |      |      |      |      |                 |                 |      | X    |  |  |  |
| Erwerbelose  | X | X               |                 | X   |                 |   |     |                 |     |     |     |     |     |     |     |      |      |      |      |      |                 |                 |      |      |  |  |  |
| Nichterwerbspersonen   | X | X               |                 | X   |                 |   |     |                 |     |     |     |     |     |     |     |      |      |      |      |      |                 |                 |      |      |  |  |  |
| Deutsche   |   | X               | X               |     |                 |   |     | X               |     |     |     |     |     |     |     |      |      |      |      |      |                 |                 |      |      |  |  |  |
| Ausländer  |   |                 | X <sup>1)</sup> |     | X <sup>1)</sup> |   |     | X <sup>1)</sup> |     |     |     |     |     |     |     |      |      |      |      |      | X <sup>1)</sup> | X <sup>1)</sup> |      |      |  |  |  |
| Alter  | X | X               | X               |     | X               | X | X   | X               |     | X   |     |     | X   |     |     |      |      |      |      |      | X               | X               |      |      |  |  |  |
| Angaben der zuletzt ausgeübten Erwerbstätigkeit                |   |                 |                 |     |                 |   |     |                 |     |     |     |     |     |     |     |      |      |      |      |      |                 |                 |      |      |  |  |  |
| Arbeitsstunden normalerweise ge-                               |   |                 |                 |     |                 |   |     |                 |     |     |     |     | X   | X   | X   |      |      |      |      |      | X               |                 |      |      |  |  |  |
| Arbeitstage leistet je Woche                                   |   |                 |                 |     |                 |   |     |                 |     |     |     |     |     |     |     |      | X    |      |      |      |                 |                 |      |      |  |  |  |
| Arbeitsstunden tatsächlich geleiste                            |   |                 |                 |     |                 |   |     |                 |     |     |     | X   |     |     |     | X    |      |      | X    | X    |                 |                 |      | X    |  |  |  |
| Arbeitstage in der Berichtswoche                               |   |                 |                 |     |                 |   |     |                 |     |     |     |     |     |     |     |      |      | X    |      |      |                 |                 |      |      |  |  |  |
| Art der Arbeitssuche   |   |                 |                 |     |                 |   |     |                 |     |     |     |     |     |     |     |      |      |      |      |      |                 |                 |      |      |  |  |  |
| Art der ausgeübten Tätigkeit                                   |   |                 |                 |     |                 |   |     |                 |     |     |     |     |     |     |     |      |      |      |      |      |                 |                 | X    |      |  |  |  |
| Art der gesuchten Tätigkeit                                    |   |                 |                 |     |                 |   |     |                 |     |     |     |     |     |     |     |      |      |      |      |      |                 |                 |      |      |  |  |  |
| Art des Arbeitsvertrages                                       |   |                 |                 |     |                 |   |     |                 |     |     |     |     |     |     |     |      |      |      |      |      | X               | X               |      |      |  |  |  |
| Ausländer aus EG-Staaten                                       |   |                 |                 |     |                 |   |     | X <sup>1)</sup> |     |     |     |     |     |     |     |      |      |      |      |      |                 |                 |      |      |  |  |  |
| Dauer der Arbeitssuche   |   |                 |                 |     |                 |   |     |                 |     |     |     |     |     |     |     |      |      |      |      |      |                 |                 |      |      |  |  |  |
| Durchschnittlich geleistete Arbeitsstunden je Tag              |   |                 |                 |     |                 |   |     |                 |     |     |     |     |     |     |     |      | X    | X    |      |      |                 |                 |      |      |  |  |  |
| Durchschnittlich geleistete Arbeitsstunden je Woche            |   |                 |                 |     |                 |   |     |                 |     |     |     |     |     |     | X   | X    |      |      |      |      |                 |                 |      | X    |  |  |  |
| Erwerbsquoten  |   |                 | X               |     |                 |   |     |                 |     |     |     |     |     |     |     |      |      |      |      |      |                 |                 |      |      |  |  |  |
| Familienstand  | X |                 | X               |     | X               |   | X   |                 |     |     |     |     | X   |     |     |      |      |      |      |      | X               | X               |      |      |  |  |  |
| Frühere Erwerbstätigkeit wurde beendet                         |   |                 |                 |     |                 |   |     |                 |     |     |     |     |     |     |     |      |      |      |      |      |                 |                 |      |      |  |  |  |
| Gemeindegrößenklassen  |   |                 |                 |     |                 |   |     |                 |     |     | X   |     |     |     |     |      |      |      |      |      |                 |                 |      |      |  |  |  |
| Geschlecht   | X | X               | X               | X   |                 | X | X   | X               | X   | X   | X   | X   | X   | X   | X   | X    | X    | X    | X    | X    | X               | X               | X    | X    |  |  |  |
| Gründe für Mehr- bzw. Minderarbeit in der Berichtswoche        |   |                 |                 |     |                 |   |     |                 |     |     |     |     |     |     |     |      |      |      | X    | X    |                 |                 |      |      |  |  |  |
| Grund für die Beendigung der Tätigkeit in den letzten 3 Jahren |   |                 |                 |     |                 |   |     |                 |     |     |     |     |     |     |     |      |      |      |      |      |                 |                 |      |      |  |  |  |
| Nettoeinkommen, monatliches                                    |   |                 |                 | X   |                 |   |     |                 |     |     |     |     | X   |     |     |      |      |      |      |      |                 |                 |      |      |  |  |  |
| Regierungsbezirke  |   |                 |                 |     |                 |   |     |                 |     |     |     |     |     |     |     |      |      |      |      |      |                 |                 |      |      |  |  |  |
| Stellung im Beruf  |   | X               |                 |     | X               | X | X   | X               | X   |     | X   |     | X   | X   | X   | X    | X    | X    | X    |      |                 |                 |      | X    |  |  |  |
| Überwiegender Lebensunterhalt                                  | X |                 |                 | X   |                 |   |     |                 |     |     |     |     |     |     |     |      |      |      |      |      |                 |                 |      |      |  |  |  |
| Umstände der Arbeitssuche                                      |   |                 |                 |     |                 |   |     |                 |     |     |     |     |     |     |     |      |      |      |      |      |                 |                 |      |      |  |  |  |
| Wirtschaftsabteilungen - unterbrochen                          |   |                 |                 |     |                 |   |     | X               | X   |     |     |     |     | X   |     |      |      |      |      |      | X               | X               |      |      |  |  |  |
| Wirtschaftsbereiche  |   |                 |                 |     | X               | X |     |                 | X   | X   | X   | X   | X   |     | X   | X    | X    | X    | X    |      |                 |                 |      | X    |  |  |  |
| Wirtschaftsunterabteilungen - geschnitten                      |   |                 |                 |     |                 |   |     |                 |     |     |     |     |     | X   |     |      |      |      |      |      |                 |                 |      |      |  |  |  |
| Ergebnisse 1 000   | X | X               | X               | X   | X               | X | X   | X               | X   | X   | X   | X   | X   | X   | X   | X    | X    | X    | X    | X    | X               | X               | X    | X    |  |  |  |
| in Prozent   | X |                 | X               | X   |                 | X | X   | X               | X   | X   |     |     |     |     |     |      |      |      |      |      |                 |                 |      |      |  |  |  |
| Länder   |   |                 |                 |     |                 |   |     |                 |     |     |     |     |     |     |     |      |      |      |      |      |                 |                 |      |      |  |  |  |

1) Neue Länder und Berlin-Ost: Angaben über Ausländer werden wegen geringer Besetzungszahl nicht nachgewiesen.

Gliederungsmerkmalen

|        |     |     |     |     |     |     |                 |     |     |     |     |     |     | Früheres Bundesgebiet |     |     |     |     |     |                 |     | Neue Länder und Berlin-Ost |                 | Auszählgruppe<br>===== Merkmal |  |
|--------|-----|-----|-----|-----|-----|-----|-----------------|-----|-----|-----|-----|-----|-----|-----------------------|-----|-----|-----|-----|-----|-----------------|-----|----------------------------|-----------------|--------------------------------|--|
|        |     |     |     |     |     |     |                 |     |     |     |     |     |     | Lange Reihen          |     |     |     |     |     |                 |     | Ergebnisse<br>1995         | Lange<br>Reihen |                                |  |
| nummer |     |     |     |     |     |     |                 |     |     |     |     |     |     |                       |     |     |     |     |     |                 |     |                            |                 |                                |  |
| 4.1    | 4.2 | 4.3 | 4.4 | 5.1 | 5.2 | 6.1 | 6.2             | 6.3 | 6.4 | 6.5 | 6.6 | 6.7 | 6.8 | 1.1 bis 5.2           | 7.1 | 7.2 | 7.3 | 7.4 | 7.5 | 7.6             | 7.7 | 7.8                        | 1.1 bis 5.2     | 7.1 bis 7.8                    |  |
|        |     |     |     |     |     | X   | X               | X   | X   |     |     |     |     |                       | X   |     |     |     |     | X               |     |                            |                 |                                | Bevölkerung  |
|        |     |     |     |     |     | X   | X               | X   | X   | X   |     |     |     |                       | X   |     |     |     |     | X               |     |                            |                 |                                | Erwerbspersonen  |
|        |     |     |     |     |     |     |                 | X   | X   |     | X   | X   | X   |                       | X   | X   | X   | X   |     | X               |     | X                          |                 |                                | Erwerbstätige  |
|        |     |     |     |     |     |     |                 |     |     |     |     |     |     |                       |     |     |     |     |     |                 |     |                            |                 |                                | Abhängige Erwerbstätige  |
|        |     |     |     |     |     |     |                 |     |     |     |     |     |     |                       |     |     |     |     |     |                 |     |                            |                 |                                | 2. Erwerbstätigkeit  |
|        |     |     |     |     |     |     |                 |     |     |     |     |     |     |                       |     |     |     |     |     |                 |     |                            |                 |                                | Tätigkeitsmerkmale   |
| X      | X   | X   | X   |     |     |     |                 | X   |     |     |     |     |     |                       | X   |     |     |     |     | X               |     |                            |                 |                                | Erwerbslose  |
|        |     |     |     | X   | X   |     |                 | X   |     |     |     |     |     |                       | X   |     |     |     |     | X               |     |                            |                 |                                | Nichterwerbspersonen   |
|        |     |     |     |     |     |     | X               |     |     |     |     |     |     |                       |     |     |     |     |     | X               |     |                            |                 |                                | Deutsche   |
|        |     |     |     |     |     |     | X <sup>1)</sup> |     |     |     |     |     |     |                       |     |     |     |     |     | X <sup>1)</sup> |     |                            |                 |                                | Ausländer  |
| X      |     | X   |     | X   | X   |     |                 |     |     | X   |     | X   |     |                       |     |     |     |     | X   |                 |     |                            |                 |                                | Alter  |
|        | X   |     |     |     |     |     |                 |     |     |     |     |     |     |                       |     |     |     |     |     |                 |     |                            |                 |                                | Angaben der zuletzt ausgeübten Erwerbstätigkeit                |
|        |     |     |     |     |     |     |                 |     |     |     |     |     |     |                       |     |     |     |     |     |                 |     |                            |                 |                                | Arbeitsstunden normalerweise                                   |
|        |     |     |     |     |     |     |                 |     |     |     |     |     |     |                       |     |     |     |     |     |                 |     |                            |                 |                                | Arbeitsstage geleistet je Woche                                |
|        |     |     |     |     |     |     |                 |     |     |     | X   |     |     |                       |     |     | X   |     |     |                 |     |                            |                 |                                | Arbeitsstunden tatsächlich                                     |
|        |     |     |     |     |     |     |                 |     |     |     |     |     |     |                       |     |     |     |     |     |                 |     |                            |                 |                                | geleistet in der   |
|        |     |     |     |     |     |     |                 |     |     |     |     |     |     |                       |     |     |     |     |     |                 |     |                            |                 |                                | Arbeitsstage Berichtswoche                                     |
|        |     |     | X   |     |     |     |                 |     |     |     |     |     |     |                       |     |     |     |     |     |                 |     |                            |                 |                                | Art der Arbeitstage  |
|        |     |     | X   |     |     |     |                 |     |     |     |     |     |     |                       |     |     |     |     |     |                 |     |                            |                 |                                | Art der ausgeübten Tätigkeit                                   |
|        |     |     | X   |     |     |     |                 |     |     |     |     |     |     |                       |     |     |     |     |     |                 |     |                            |                 |                                | Art der gesuchten Tätigkeit                                    |
|        |     |     |     |     |     |     |                 |     |     |     |     |     |     |                       |     |     |     |     |     |                 |     |                            |                 |                                | Art des Arbeitsvertrages                                       |
|        |     |     |     |     |     |     | X <sup>1)</sup> |     |     |     |     |     |     |                       |     |     |     |     |     |                 |     |                            |                 |                                | Ausländer aus EG-Staaten                                       |
|        |     | X   | X   |     |     |     |                 |     |     |     |     |     |     |                       |     |     |     |     |     |                 |     |                            |                 |                                | Dauer der Arbeitstage  |
|        |     |     |     |     |     |     |                 |     |     |     |     |     |     |                       |     |     |     |     |     |                 |     |                            |                 |                                | Durchschnittlich geleistete Arbeitsstunden je Tag              |
|        |     |     |     |     |     |     |                 |     |     |     | X   |     |     |                       |     |     | X   |     |     |                 |     |                            |                 |                                | Durchschnittlich geleistete Arbeitsstunden je Woche            |
|        |     |     |     |     |     |     | X               |     | X   | X   |     |     |     |                       |     |     |     |     | X   |                 | X   |                            |                 |                                | Erwerbsquoten  |
| X      |     |     |     |     |     | X   |                 |     |     |     |     |     |     |                       |     |     |     |     |     |                 |     |                            |                 |                                | Familienstand  |
|        |     |     |     | X   |     |     |                 |     |     |     |     |     |     |                       |     |     |     |     |     |                 |     |                            |                 |                                | Frühere Erwerbstätigkeit wurde beendet                         |
|        |     |     |     |     |     |     |                 |     |     |     |     |     |     |                       |     |     |     |     |     |                 |     |                            |                 |                                | Gemeindegrößenklassen  |
| X      | X   | X   | X   | X   | X   | X   | X               | X   | X   | X   | X   | X   | X   |                       | X   | X   | X   | X   | X   | X               | X   | X                          | X               |                                | Geschlecht   |
|        |     |     |     |     |     |     |                 |     |     |     |     |     |     |                       |     |     |     |     |     |                 |     |                            |                 |                                | Gründe für Mehr- bzw. Minderarbeit in der Berichtswoche        |
|        |     |     |     |     |     | X   |                 |     |     |     |     |     |     |                       |     |     |     |     |     |                 |     |                            |                 |                                | Grund für die Beendigung der Tätigkeit in den letzten 3 Jahren |
|        |     |     |     |     |     |     |                 |     |     |     |     |     |     |                       |     |     |     | X   |     |                 |     |                            |                 |                                | Nettoeinkommen, monatliches                                    |
|        |     |     |     |     |     |     |                 | X   |     |     |     |     |     |                       |     |     |     |     |     |                 |     |                            |                 |                                | Regierungsbezirke  |
|        | X   |     |     |     |     |     |                 | X   |     |     | X   | X   |     |                       |     |     | X   | X   | X   |                 |     | X                          |                 |                                | Stellung im Beruf  |
|        |     |     |     |     |     |     |                 | X   |     |     |     |     |     |                       |     |     |     |     |     |                 |     |                            |                 |                                | Überwiegender Lebensunterhalt                                  |
|        |     | X   |     |     |     |     |                 |     |     |     |     |     |     |                       |     |     |     |     |     |                 |     |                            |                 |                                | Umetände der Arbeitstage                                       |
|        |     |     |     |     |     |     |                 |     |     |     |     |     |     |                       |     |     |     |     |     |                 |     |                            |                 |                                | Wirtschaftsteilungen unterteilt nach                           |
|        | X   |     |     |     |     |     |                 | X   |     | X   |     | X   |     |                       |     |     | X   |     |     |                 |     |                            |                 |                                | Wirtschaftsbereiche  |
|        |     |     |     |     |     |     |                 |     |     |     |     |     |     |                       |     |     |     |     |     |                 |     |                            |                 |                                | Wirtschaftsteilungen abgeschnitten                             |
| X      | X   | X   | X   | X   | X   | X   | X               | X   | X   | X   | X   | X   | X   |                       | X   | X   |     | X   |     | X               |     | X                          |                 |                                | 1 000 Ergebnisse   |
| X      | X   | X   |     |     |     | X   | X               | X   | X   | X   |     |     | X   |                       |     |     |     | X   | X   |                 | X   |                            |                 |                                | Prozent in   |
|        |     |     |     |     |     | X   | X               | X   | X   | X   | X   | X   |     |                       |     |     |     |     |     | X               | X   | X                          |                 |                                | Länder   |



## 1 BEVÖLKERUNG

## 1.1 Bevölkerung im April 1995 nach Beteiligung am Erwerbsleben, Familienstand, überwiegendem Lebensunterhalt und Altersgruppen

| Überwiegender Lebensunterhalt<br><br>( m = männlich<br>w = weiblich<br>i = insgesamt ) |   | Insgesamt |       | Davon im Alter von ... bis unter ... Jahren |         |         |         |         |         |         |         |            |
|--|---|-----------|-------|---|---------|---------|---------|---------|---------|---------|---------|------------|
|  |   |           |       | unter 15                                    | 15 - 20 | 20 - 25 | 25 - 35 | 35 - 45 | 45 - 55 | 55 - 60 | 60 - 65 | 65 u. mehr |
|  |   | 1 000     | %     | 1 000                                       |         |         |         |         |         |         |         |            |
| Insgesamt  |   |           |       |   |         |         |         |         |         |         |         |            |
| Ledig  |   |           |       |   |         |         |         |         |         |         |         |            |
| Erwerbstätigkeit   | m | 6 089     | 36,3  | X   | 620     | 1 481   | 2 636   | 867     | 344     | 109     | 26      | 8          |
|  | w | 3 968     | 28,0  | X   | 418     | 1 125   | 1 629   | 479     | 209     | 86      | 17      | 6          |
|  | i | 10 057    | 32,5  | X   | 1 037   | 2 605   | 4 265   | 1 346   | 553     | 195     | 43      | 13         |
| Arbeitslosengeld/-hilfe  | m | 486       | 2,9   | X   | 16      | 98      | 188     | 101     | 52      | 26      | /       | -          |
|  | w | 271       | 1,9   | X   | 10      | 73      | 114     | 40      | 19      | 13      | /       | /          |
|  | i | 757       | 2,4   | X   | 26      | 171     | 302     | 141     | 71      | 39      | 6       | /          |
| Rente und der- gleichen  | m | 1 171     | 7,0   | 238   | 81      | 151     | 240     | 87      | 71      | 70      | 79      | 152        |
|  | w | 1 558     | 11,0  | 211   | 88      | 144     | 187     | 53      | 43      | 46      | 117     | 669        |
|  | i | 2 728     | 8,8   | 449   | 169     | 295     | 427     | 140     | 114     | 115     | 196     | 821        |
| Angehörige   | m | 9 020     | 53,8  | 6 533                                       | 1 532   | 518     | 391     | 31      | 8       | /       | /       | /          |
|  | w | 8 350     | 59,0  | 6 127                                       | 1 511   | 453     | 212     | 22      | 8       | 6       | /       | 8          |
|  | i | 17 369    | 56,2  | 12 660                                      | 3 043   | 971     | 603     | 53      | 16      | 9       | 6       | 9          |
| Zusammen   | m | 16 765    | 100,0 | 6 772                                       | 2 249   | 2 247   | 3 455   | 1 086   | 475     | 208     | 112     | 161        |
|  | w | 14 146    | 100,0 | 6 338                                       | 2 027   | 1 795   | 2 142   | 595     | 278     | 151     | 138     | 682        |
|  | i | 30 912    | 100,0 | 13 109                                      | 4 276   | 4 043   | 5 597   | 1 681   | 754     | 359     | 250     | 843        |
| Verheiratet  |   |           |       |   |         |         |         |         |         |         |         |            |
| Erwerbstätigkeit   | m | 13 250    | 65,0  | X   | 6       | 172     | 2 854   | 4 108   | 3 850   | 1 700   | 473     | 86         |
|  | w | 8 100     | 40,3  | X   | 10      | 206     | 2 030   | 2 693   | 2 264   | 772     | 102     | 24         |
|  | i | 21 350    | 52,7  | X   | 16      | 378     | 4 885   | 6 800   | 6 114   | 2 472   | 575     | 110        |
| Arbeitslosengeld/-hilfe  | m | 753       | 3,7   | X   | /       | 15      | 113     | 145     | 203     | 234     | 42      | /          |
|  | w | 712       | 3,5   | X   | /       | 20      | 163     | 177     | 205     | 141     | 5       | -          |
|  | i | 1 464     | 3,6   | X   | /       | 35      | 276     | 322     | 407     | 375     | 47      | /          |
| Rente und der- gleichen  | m | 6 067     | 29,8  | -   | /       | 14      | 95      | 114     | 223     | 616     | 1 345   | 3 658      |
|  | w | 3 734     | 18,6  | -   | /       | 57      | 231     | 125     | 167     | 364     | 806     | 1 979      |
|  | i | 9 801     | 24,2  | -   | 5       | 71      | 326     | 239     | 390     | 980     | 2 151   | 5 638      |
| Angehörige   | m | 310       | 1,5   | -   | /       | 14      | 79      | 58      | 54      | 62      | 27      | 15         |
|  | w | 7 551     | 37,6  | -   | 25      | 200     | 1 530   | 1 613   | 1 506   | 1 067   | 693     | 915        |
|  | i | 7 861     | 19,4  | -   | 26      | 214     | 1 610   | 1 671   | 1 560   | 1 130   | 720     | 930        |
| Zusammen   | m | 20 379    | 100,0 | -   | 8       | 215     | 3 142   | 4 425   | 4 330   | 2 613   | 1 886   | 3 759      |
|  | w | 20 097    | 100,0 | -   | 40      | 483     | 3 955   | 4 608   | 4 142   | 2 344   | 1 607   | 2 918      |
|  | i | 40 476    | 100,0 | -   | 48      | 699     | 7 097   | 9 033   | 8 472   | 4 956   | 3 494   | 6 678      |
| Verwitwet / Geschieden   |   |           |       |   |         |         |         |         |         |         |         |            |
| Erwerbstätigkeit   | m | 1 094     | 43,3  | X   | /       | /       | 156     | 351     | 382     | 152     | 39      | 11         |
|  | w | 1 501     | 19,6  | X   | /       | 7       | 210     | 464     | 520     | 237     | 44      | 19         |
|  | i | 2 595     | 25,5  | X   | /       | 10      | 366     | 814     | 902     | 389     | 82      | 30         |
| Arbeitslosengeld/-hilfe  | m | 167       | 6,6   | X   | /       | /       | 17      | 46      | 56      | 40      | 8       | /          |
|  | w | 225       | 2,9   | X   | -       | /       | 37      | 60      | 69      | 51      | 5       | /          |
|  | i | 392       | 3,9   | X   | /       | /       | 54      | 106     | 125     | 91      | 14      | /          |
| Rente und der- gleichen  | m | 1 233     | 48,8  | -   | -       | /       | 10      | 28      | 56      | 87      | 161     | 891        |
|  | w | 5 789     | 75,6  | -   | -       | /       | 62      | 87      | 144     | 264     | 538     | 4 689      |
|  | i | 7 022     | 69,0  | -   | -       | 5       | 72      | 115     | 200     | 351     | 698     | 5 580      |
| Angehörige   | m | 31        | 1,2   | -   | /       | /       | 5       | 6       | 7       | /       | /       | 5          |
|  | w | 143       | 1,9   | -   | /       | /       | 26      | 28      | 23      | 18      | 10      | 36         |
|  | i | 174       | 1,7   | -   | /       | /       | 31      | 34      | 30      | 23      | 12      | 42         |
| Zusammen   | m | 2 525     | 100,0 | -   | /       | /       | 188     | 430     | 500     | 283     | 211     | 908        |
|  | w | 7 657     | 100,0 | -   | /       | 15      | 335     | 640     | 756     | 571     | 596     | 4 744      |
|  | i | 10 183    | 100,0 | -   | /       | 20      | 523     | 1 070   | 1 257   | 854     | 806     | 5 652      |
| Insgesamt  |   |           |       |   |         |         |         |         |         |         |         |            |
| Erwerbstätigkeit   | m | 20 432    | 51,5  | X   | 626     | 1 656   | 5 646   | 5 325   | 4 577   | 1 961   | 538     | 105        |
|  | w | 13 569    | 32,4  | X   | 428     | 1 338   | 3 869   | 3 635   | 2 993   | 1 095   | 163     | 49         |
|  | i | 34 002    | 41,7  | X   | 1 053   | 2 994   | 9 515   | 8 960   | 7 570   | 3 056   | 700     | 154        |
| Arbeitslosengeld/-hilfe  | m | 1 406     | 3,5   | X   | 16      | 113     | 318     | 292     | 310     | 300     | 55      | /          |
|  | w | 1 208     | 2,9   | X   | 11      | 95      | 314     | 277     | 293     | 205     | 11      | /          |
|  | i | 2 613     | 3,2   | X   | 27      | 209     | 632     | 569     | 602     | 506     | 66      | /          |
| Rente und der- gleichen  | m | 8 471     | 21,4  | 238   | 83      | 166     | 345     | 230     | 350     | 773     | 1 585   | 4 702      |
|  | w | 11 080    | 26,4  | 211   | 92      | 206     | 480     | 265     | 354     | 673     | 1 461   | 7 337      |
|  | i | 19 551    | 24,0  | 449   | 175     | 372     | 826     | 495     | 704     | 1 446   | 3 046   | 12 039     |
| Angehörige   | m | 9 361     | 23,6  | 6 533                                       | 1 533   | 532     | 476     | 94      | 69      | 70      | 31      | 22         |
|  | w | 16 043    | 38,3  | 6 127                                       | 1 536   | 655     | 1 768   | 1 664   | 1 537   | 1 091   | 706     | 959        |
|  | i | 25 404    | 31,1  | 12 660                                      | 3 069   | 1 187   | 2 244   | 1 759   | 1 606   | 1 162   | 738     | 980        |
| Insgesamt  | m | 39 670    | 100,0 | 6 772                                       | 2 258   | 2 467   | 6 785   | 5 941   | 5 306   | 3 104   | 2 209   | 4 828      |
|  | w | 41 900    | 100,0 | 6 338                                       | 2 067   | 2 294   | 6 432   | 5 842   | 5 177   | 3 065   | 2 341   | 8 345      |
|  | i | 81 570    | 100,0 | 13 109                                      | 4 325   | 4 761   | 13 217  | 11 783  | 10 482  | 6 169   | 4 550   | 13 173     |

## 1 BEVÖLKERUNG

1.1 Bevölkerung im April 1995 nach Beteiligung am Erwerbsleben, Familienstand, überwiegendem Lebensunterhalt und Altersgruppen

| Überwiegender Lebensunterhalt<br><br>( m = männlich<br>w = weiblich<br>i = insgesamt ) |   | Insgesamt |       | Davon im Alter von ... bis unter ... Jahren |         |         |         |         |         |         |         |            |
|--|---|-----------|-------|---|---------|---------|---------|---------|---------|---------|---------|------------|
|  |   |           |       | unter 15                                    | 15 - 20 | 20 - 25 | 25 - 35 | 35 - 45 | 45 - 55 | 55 - 60 | 60 - 65 | 65 u. mehr |
|  |   | 1 000     | %     | 1 000                                       |         |         |         |         |         |         |         |            |
| Erwerbstätige  |   |           |       |   |         |         |         |         |         |         |         |            |
| Ledig  |   |           |       |   |         |         |         |         |         |         |         |            |
| Erwerbstätigkeit   | m | 6 089     | 95,5  | X   | 620     | 1 481   | 2 636   | 867     | 344     | 109     | 26      | 8          |
|  | w | 3 968     | 93,6  | X   | 418     | 1 125   | 1 629   | 479     | 209     | 86      | 17      | 6          |
|  | i | 10 057    | 94,7  | X   | 1 037   | 2 605   | 4 265   | 1 346   | 553     | 195     | 43      | 13         |
| Arbeitslosengeld/-hilfe  | m | 8         | 0,1   | X   | /       | /       | /       | /       | /       | /       | -       | -          |
|  | w | 6         | 0,1   | X   | -       | /       | /       | /       | /       | -       | -       | -          |
|  | i | 13        | 0,1   | X   | /       | /       | 7       | /       | /       | /       | -       | -          |
| Rente und dergleichen  | m | 78        | 1,2   | X   | 6       | 15      | 30      | 12      | 7       | /       | /       | /          |
|  | w | 96        | 2,3   | X   | 9       | 21      | 34      | 10      | 5       | /       | /       | 10         |
|  | i | 173       | 1,6   | X   | 15      | 35      | 65      | 22      | 12      | /       | 6       | 13         |
| Angehörige   | m | 201       | 3,1   | X   | 116     | 55      | 27      | /       | /       | /       | -       | -          |
|  | w | 170       | 4,0   | X   | 92      | 57      | 19      | /       | -       | /       | -       | -          |
|  | i | 370       | 3,5   | X   | 208     | 111     | 46      | /       | /       | /       | -       | -          |
| Zusammen   | m | 6 375     | 100,0 | X   | 742     | 1 552   | 2 697   | 881     | 352     | 112     | 28      | 11         |
|  | w | 4 239     | 100,0 | X   | 518     | 1 204   | 1 685   | 491     | 214     | 89      | 21      | 16         |
|  | i | 10 614    | 100,0 | X   | 1 260   | 2 756   | 4 382   | 1 373   | 567     | 201     | 49      | 27         |
| Verheiratet  |   |           |       |   |         |         |         |         |         |         |         |            |
| Erwerbstätigkeit   | m | 13 250    | 98,6  | X   | 6       | 172     | 2 854   | 4 108   | 3 850   | 1 700   | 473     | 86         |
|  | w | 8 100     | 87,7  | X   | 10      | 206     | 2 030   | 2 633   | 2 264   | 772     | 102     | 24         |
|  | i | 21 350    | 94,1  | X   | 16      | 378     | 4 885   | 6 800   | 6 114   | 2 472   | 575     | 110        |
| Arbeitslosengeld/-hilfe  | m | 12        | 0,1   | X   | -       | /       | /       | /       | /       | /       | /       | -          |
|  | w | 14        | 0,1   | X   | -       | /       | /       | /       | /       | /       | /       | -          |
|  | i | 25        | 0,1   | X   | -       | /       | 6       | 6       | 7       | 5       | /       | -          |
| Rente und dergleichen  | m | 166       | 1,2   | X   | -       | /       | 10      | 9       | 14      | 20      | 33      | 79         |
|  | w | 160       | 1,7   | X   | /       | 14      | 72      | 18      | 8       | 9       | 16      | 23         |
|  | i | 325       | 1,4   | X   | /       | 15      | 82      | 27      | 22      | 29      | 50      | 101        |
| Angehörige   | m | 17        | 0,1   | X   | /       | /       | 5       | /       | /       | /       | /       | /          |
|  | w | 966       | 10,5  | X   | /       | 14      | 232     | 332     | 249     | 100     | 30      | 9          |
|  | i | 983       | 4,3   | X   | /       | 16      | 238     | 336     | 251     | 101     | 30      | 9          |
| Zusammen   | m | 13 444    | 100,0 | X   | 6       | 176     | 2 871   | 4 125   | 3 870   | 1 724   | 508     | 165        |
|  | w | 9 240     | 100,0 | X   | 11      | 233     | 2 339   | 3 045   | 2 525   | 883     | 149     | 56         |
|  | i | 22 684    | 100,0 | X   | 17      | 410     | 5 210   | 7 169   | 6 394   | 2 607   | 656     | 220        |
| Verwitwet / Geschieden   |   |           |       |   |         |         |         |         |         |         |         |            |
| Erwerbstätigkeit   | m | 1 094     | 97,7  | X   | /       | /       | 156     | 351     | 382     | 152     | 39      | 11         |
|  | w | 1 501     | 92,1  | X   | /       | 7       | 210     | 464     | 520     | 237     | 44      | 19         |
|  | i | 2 595     | 94,4  | X   | /       | 10      | 366     | 814     | 902     | 389     | 82      | 30         |
| Arbeitslosengeld/-hilfe  | m | /         | /     | X   | -       | -       | /       | /       | /       | /       | -       | -          |
|  | w | /         | /     | X   | -       | -       | /       | /       | /       | /       | /       | -          |
|  | i | 8         | 0,3   | X   | -       | -       | /       | /       | /       | /       | /       | -          |
| Rente und dergleichen  | m | 22        | 2,0   | X   | -       | /       | /       | /       | /       | /       | /       | 9          |
|  | w | 112       | 6,9   | X   | -       | /       | 8       | 10      | 16      | 19      | 23      | 35         |
|  | i | 134       | 4,9   | X   | -       | /       | 9       | 13      | 19      | 22      | 27      | 44         |
| Angehörige   | m | /         | /     | X   | -       | -       | /       | /       | /       | -       | /       | -          |
|  | w | 12        | 0,7   | X   | /       | /       | /       | /       | /       | /       | /       | /          |
|  | i | 13        | 0,5   | X   | /       | /       | /       | /       | /       | /       | /       | /          |
| Zusammen   | m | 1 120     | 100,0 | X   | /       | /       | 159     | 355     | 386     | 155     | 43      | 20         |
|  | w | 1 630     | 100,0 | X   | /       | 8       | 221     | 480     | 541     | 259     | 67      | 54         |
|  | i | 2 749     | 100,0 | X   | /       | 11      | 380     | 834     | 927     | 414     | 110     | 74         |
| Zusammen   |   |           |       |   |         |         |         |         |         |         |         |            |
| Erwerbstätigkeit   | m | 20 432    | 97,6  | X   | 626     | 1 656   | 5 646   | 5 325   | 4 577   | 1 961   | 538     | 105        |
|  | w | 13 569    | 89,8  | X   | 428     | 1 338   | 3 869   | 3 635   | 2 993   | 1 095   | 163     | 49         |
|  | i | 34 002    | 94,3  | X   | 1 053   | 2 994   | 9 515   | 8 960   | 7 570   | 3 056   | 700     | 154        |
| Arbeitslosengeld/-hilfe  | m | 22        | 0,1   | X   | /       | /       | 6       | 5       | /       | /       | /       | -          |
|  | w | 25        | 0,2   | X   | -       | /       | 8       | /       | 7       | /       | /       | -          |
|  | i | 47        | 0,1   | X   | /       | /       | 14      | 10      | 11      | 7       | /       | -          |
| Rente und dergleichen  | m | 266       | 1,3   | X   | 6       | 15      | 41      | 24      | 24      | 25      | 39      | 90         |
|  | w | 367       | 2,4   | X   | 9       | 35      | 114     | 38      | 29      | 31      | 44      | 68         |
|  | i | 633       | 1,8   | X   | 15      | 50      | 155     | 62      | 53      | 56      | 83      | 159        |
| Angehörige   | m | 219       | 1,0   | X   | 117     | 57      | 33      | 7       | /       | /       | /       | /          |
|  | w | 1 148     | 7,6   | X   | 93      | 70      | 254     | 338     | 251     | 102     | 30      | 9          |
|  | i | 1 367     | 3,8   | X   | 210     | 128     | 287     | 345     | 254     | 103     | 31      | 9          |
| Zusammen   | m | 20 939    | 100,0 | X   | 749     | 1 731   | 5 727   | 5 361   | 4 607   | 1 991   | 578     | 195        |
|  | w | 15 109    | 100,0 | X   | 530     | 1 445   | 4 245   | 4 016   | 3 280   | 1 231   | 237     | 126        |
|  | i | 36 048    | 100,0 | X   | 1 278   | 3 176   | 9 971   | 9 376   | 7 888   | 3 221   | 815     | 321        |



## 1 BEVÖLKERUNG

## 1.1 Bevölkerung im April 1995 nach Beteiligung am Erwerbsleben, Familienstand, überwiegendem Lebensunterhalt und Altersgruppen

| Überwiegender Lebensunterhalt<br><br>( m = männlich<br>w = weiblich<br>i = insgesamt ) |   | Insgesamt |       | Davon im Alter von ... bis unter ... Jahren |         |         |         |         |         |         |         |            |   |
|--|---|-----------|-------|---|---------|---------|---------|---------|---------|---------|---------|------------|---|
|  |   |           |       | unter 15                                    | 15 - 20 | 20 - 25 | 25 - 35 | 35 - 45 | 45 - 55 | 55 - 60 | 60 - 65 | 65 u. mehr |   |
|  |   | 1 000     | %     | 1 000                                       |         |         |         |         |         |         |         |            |   |
| Erwerbslose  |   |           |       |   |         |         |         |         |         |         |         |            |   |
| Ledig  |   |           |       |   |         |         |         |         |         |         |         |            |   |
| Erwerbstätigkeit   | m | x         | x     | x   | x       | x       | x       | x       | x       | x       | x       | x          | x |
|  | w | x         | x     | x   | x       | x       | x       | x       | x       | x       | x       | x          | x |
|  | i | x         | x     | x   | x       | x       | x       | x       | x       | x       | x       | x          | x |
| Arbeitslosengeld/-hilfe  | m | 478       | 63,3  | x   | 16      | 96      | 185     | 100     | 51      | 26      | /       | -          | - |
|  | w | 265       | 58,8  | x   | 10      | 72      | 111     | 39      | 18      | 13      | /       | /          | / |
|  | i | 744       | 61,6  | x   | 26      | 168     | 296     | 140     | 70      | 39      | 6       | /          | / |
| Rente und der- gleichen  | m | 141       | 18,6  | x   | 11      | 29      | 54      | 27      | 13      | 6       | /       | /          | / |
|  | w | 88        | 19,4  | x   | 11      | 23      | 36      | 10      | 5       | /       | /       | /          | / |
|  | i | 229       | 18,9  | x   | 22      | 52      | 89      | 37      | 19      | 8       | /       | /          | / |
| Angehörige   | m | 137       | 18,1  | x   | 38      | 34      | 50      | 10      | /       | /       | -       | -          | - |
|  | w | 98        | 21,8  | x   | 38      | 30      | 24      | /       | /       | /       | -       | /          | / |
|  | i | 235       | 19,5  | x   | 76      | 64      | 74      | 14      | /       | /       | -       | /          | / |
| Zusammen   | m | 756       | 100,0 | x   | 65      | 159     | 288     | 138     | 67      | 32      | 6       | /          | / |
|  | w | 451       | 100,0 | x   | 59      | 125     | 171     | 53      | 25      | 16      | /       | /          | / |
|  | i | 1 207     | 100,0 | x   | 124     | 284     | 460     | 191     | 93      | 48      | 8       | /          | / |
| Verheiratet  |   |           |       |   |         |         |         |         |         |         |         |            |   |
| Erwerbstätigkeit   | m | x         | x     | x   | x       | x       | x       | x       | x       | x       | x       | x          | x |
|  | w | x         | x     | x   | x       | x       | x       | x       | x       | x       | x       | x          | x |
|  | i | x         | x     | x   | x       | x       | x       | x       | x       | x       | x       | x          | x |
| Arbeitslosengeld/-hilfe  | m | 741       | 73,0  | x   | /       | 14      | 112     | 142     | 200     | 231     | 41      | /          | / |
|  | w | 698       | 55,2  | x   | /       | 20      | 159     | 174     | 200     | 139     | 5       | -          | - |
|  | i | 1 439     | 63,1  | x   | /       | 34      | 271     | 316     | 400     | 370     | 46      | /          | / |
| Rente und der- gleichen  | m | 174       | 17,2  | x   | /       | 6       | 41      | 47      | 29      | 36      | 12      | /          | / |
|  | w | 126       | 9,9   | x   | /       | 11      | 41      | 34      | 23      | 14      | /       | /          | / |
|  | i | 300       | 13,2  | x   | /       | 17      | 82      | 80      | 52      | 50      | 14      | /          | / |
| Angehörige   | m | 100       | 9,8   | x   | /       | 6       | 29      | 25      | 23      | 13      | /       | /          | / |
|  | w | 441       | 34,8  | x   | /       | 20      | 119     | 140     | 103     | 53      | /       | /          | / |
|  | i | 540       | 23,7  | x   | /       | 25      | 148     | 165     | 126     | 66      | 6       | /          | / |
| Zusammen   | m | 1 015     | 100,0 | x   | /       | 26      | 183     | 214     | 252     | 281     | 56      | /          | / |
|  | w | 1 264     | 100,0 | x   | 5       | 50      | 318     | 348     | 325     | 206     | 10      | /          | / |
|  | i | 2 279     | 100,0 | x   | 7       | 77      | 501     | 562     | 578     | 487     | 66      | /          | / |
| Verwitwet / Geschieden   |   |           |       |   |         |         |         |         |         |         |         |            |   |
| Erwerbstätigkeit   | m | x         | x     | x   | x       | x       | x       | x       | x       | x       | x       | x          | x |
|  | w | x         | x     | x   | x       | x       | x       | x       | x       | x       | x       | x          | x |
|  | i | x         | x     | x   | x       | x       | x       | x       | x       | x       | x       | x          | x |
| Arbeitslosengeld/-hilfe  | m | 164       | 75,0  | x   | /       | /       | 16      | 45      | 55      | 39      | 8       | /          | / |
|  | w | 220       | 66,7  | x   | -       | /       | 36      | 59      | 67      | 50      | 5       | /          | / |
|  | i | 384       | 70,0  | x   | /       | /       | 52      | 104     | 122     | 90      | 14      | /          | / |
| Rente und der- gleichen  | m | 44        | 20,2  | x   | -       | /       | /       | 12      | 14      | 9       | /       | /          | / |
|  | w | 88        | 26,7  | x   | -       | /       | 17      | 23      | 25      | 19      | /       | /          | / |
|  | i | 132       | 24,1  | x   | -       | /       | 21      | 35      | 39      | 28      | 5       | /          | / |
| Angehörige   | m | 11        | 4,9   | x   | -       | -       | /       | /       | /       | /       | /       | -          | - |
|  | w | 22        | 6,6   | x   | -       | /       | 6       | 6       | 6       | /       | /       | -          | - |
|  | i | 32        | 5,9   | x   | -       | /       | 9       | 9       | 10      | /       | /       | -          | - |
| Zusammen   | m | 219       | 100,0 | x   | /       | /       | 23      | 60      | 73      | 50      | 11      | /          | / |
|  | w | 330       | 100,0 | x   | -       | /       | 59      | 88      | 98      | 72      | 8       | /          | / |
|  | i | 549       | 100,0 | x   | /       | /       | 82      | 148     | 171     | 122     | 19      | /          | / |
| Zusammen   |   |           |       |   |         |         |         |         |         |         |         |            |   |
| Erwerbstätigkeit   | m | x         | x     | x   | x       | x       | x       | x       | x       | x       | x       | x          | x |
|  | w | x         | x     | x   | x       | x       | x       | x       | x       | x       | x       | x          | x |
|  | i | x         | x     | x   | x       | x       | x       | x       | x       | x       | x       | x          | x |
| Arbeitslosengeld/-hilfe  | m | 1 384     | 69,5  | x   | 16      | 111     | 312     | 287     | 306     | 296     | 54      | /          | / |
|  | w | 1 183     | 57,9  | x   | 11      | 93      | 306     | 273     | 286     | 203     | 11      | /          | / |
|  | i | 2 567     | 63,6  | x   | 27      | 204     | 619     | 560     | 592     | 499     | 65      | /          | / |
| Rente und der- gleichen  | m | 359       | 18,1  | x   | 12      | 35      | 100     | 86      | 56      | 51      | 16      | /          | / |
|  | w | 301       | 14,7  | x   | 12      | 35      | 93      | 66      | 53      | 35      | 5       | /          | / |
|  | i | 661       | 16,4  | x   | 24      | 70      | 193     | 152     | 109     | 86      | 22      | /          | / |
| Angehörige   | m | 247       | 12,4  | x   | 39      | 40      | 82      | 38      | 31      | 15      | /       | /          | / |
|  | w | 560       | 27,4  | x   | 41      | 50      | 149     | 150     | 110     | 57      | /       | /          | / |
|  | i | 808       | 20,0  | x   | 80      | 90      | 231     | 188     | 141     | 71      | 6       | /          | / |
| Zusammen   | m | 1 991     | 100,0 | x   | 67      | 186     | 494     | 412     | 393     | 362     | 73      | /          | / |
|  | w | 2 045     | 100,0 | x   | 64      | 179     | 548     | 489     | 449     | 294     | 20      | /          | / |
|  | i | 4 035     | 100,0 | x   | 131     | 365     | 1 042   | 900     | 841     | 656     | 93      | 6          | 6 |

## 1 BEVÖLKERUNG

## 1.1 Bevölkerung im April 1995 nach Beteiligung am Erwerbsleben, Familienstand, überwiegendem Lebensunterhalt und Altersgruppen

| Überwiegender Lebensunterhalt<br><br>( m = männlich<br>w = weiblich<br>i = insgesamt ) |   | Insgesamt |       | Davon im Alter von ... bis unter ... Jahren |         |         |         |         |         |         |         |            |
|--|---|-----------|-------|---|---------|---------|---------|---------|---------|---------|---------|------------|
|  |   |           |       | unter 15                                    | 15 - 20 | 20 - 25 | 25 - 35 | 35 - 45 | 45 - 55 | 55 - 60 | 60 - 65 | 65 u. mehr |
|  |   | 1 000     | %     | 1 000                                       |         |         |         |         |         |         |         |            |
| Nicht erwerbspersonen  |   |           |       |   |         |         |         |         |         |         |         |            |
| Ledig  |   |           |       |   |         |         |         |         |         |         |         |            |
| Erwerbstätigkeit   | m | X         | X     | X   | X       | X       | X       | X       | X       | X       | X       | X          |
|  | w | X         | X     | X   | X       | X       | X       | X       | X       | X       | X       | X          |
|  | i | X         | X     | X   | X       | X       | X       | X       | X       | X       | X       | X          |
| Arbeitslosengeld/-hilfe  | m | X         | X     | X   | X       | X       | X       | X       | X       | X       | X       | X          |
|  | w | X         | X     | X   | X       | X       | X       | X       | X       | X       | X       | X          |
|  | i | X         | X     | X   | X       | X       | X       | X       | X       | X       | X       | X          |
| Rente und der-<br>gleichen   | m | 952       | 9,9   | 238   | 64      | 108     | 156     | 48      | 51      | 61      | 75      | 149        |
|  | w | 1 374     | 14,5  | 211   | 69      | 100     | 117     | 33      | 32      | 41      | 112     | 659        |
|  | i | 2 326     | 12,2  | 449   | 133     | 208     | 273     | 81      | 83      | 103     | 188     | 807        |
| Angehörige   | m | 8 682     | 90,1  | 6 533                                       | 1 377   | 429     | 314     | 19      | /       | /       | /       | /          |
|  | w | 8 082     | 85,5  | 6 127                                       | 1 381   | 366     | 169     | 17      | 6       | /       | /       | 7          |
|  | i | 16 764    | 87,8  | 12 660                                      | 2 759   | 795     | 483     | 35      | 11      | 7       | 6       | 9          |
| Zusammen   | m | 9 634     | 100,0 | 6 772                                       | 1 441   | 537     | 470     | 67      | 56      | 64      | 78      | 150        |
|  | w | 9 456     | 100,0 | 6 338                                       | 1 450   | 466     | 286     | 50      | 38      | 46      | 116     | 666        |
|  | i | 19 090    | 100,0 | 13 109                                      | 2 891   | 1 003   | 756     | 117     | 94      | 110     | 193     | 816        |
| Verheiratet  |   |           |       |   |         |         |         |         |         |         |         |            |
| Erwerbstätigkeit   | m | X         | X     | X   | X       | X       | X       | X       | X       | X       | X       | X          |
|  | w | X         | X     | X   | X       | X       | X       | X       | X       | X       | X       | X          |
|  | i | X         | X     | X   | X       | X       | X       | X       | X       | X       | X       | X          |
| Arbeitslosengeld/-hilfe  | m | X         | X     | X   | X       | X       | X       | X       | X       | X       | X       | X          |
|  | w | X         | X     | X   | X       | X       | X       | X       | X       | X       | X       | X          |
|  | i | X         | X     | X   | X       | X       | X       | X       | X       | X       | X       | X          |
| Rente und der-<br>gleichen   | m | 5 727     | 96,7  | -   | /       | 7       | 44      | 59      | 180     | 560     | 1 300   | 3 578      |
|  | w | 3 448     | 35,9  | -   | /       | 32      | 119     | 74      | 137     | 340     | 787     | 1 956      |
|  | i | 9 176     | 59,1  | -   | /       | 39      | 163     | 132     | 317     | 900     | 2 087   | 5 534      |
| Angehörige   | m | 193       | 3,3   | -   | /       | 6       | 45      | 28      | 28      | 48      | 23      | 15         |
|  | w | 6 144     | 64,1  | -   | 21      | 167     | 1 179   | 1 142   | 1 155   | 914     | 661     | 906        |
|  | i | 6 337     | 40,9  | -   | 21      | 173     | 1 224   | 1 170   | 1 184   | 962     | 684     | 920        |
| Zusammen   | m | 5 920     | 100,0 | -   | /       | 13      | 88      | 87      | 208     | 608     | 1 323   | 3 592      |
|  | w | 9 593     | 100,0 | -   | 23      | 199     | 1 298   | 1 215   | 1 292   | 1 254   | 1 448   | 2 862      |
|  | i | 15 513    | 100,0 | -   | 24      | 212     | 1 387   | 1 302   | 1 500   | 1 863   | 2 771   | 6 454      |
| Verwitwet / Geschieden   |   |           |       |   |         |         |         |         |         |         |         |            |
| Erwerbstätigkeit   | m | X         | X     | X   | X       | X       | X       | X       | X       | X       | X       | X          |
|  | w | X         | X     | X   | X       | X       | X       | X       | X       | X       | X       | X          |
|  | i | X         | X     | X   | X       | X       | X       | X       | X       | X       | X       | X          |
| Arbeitslosengeld/-hilfe  | m | X         | X     | X   | X       | X       | X       | X       | X       | X       | X       | X          |
|  | w | X         | X     | X   | X       | X       | X       | X       | X       | X       | X       | X          |
|  | i | X         | X     | X   | X       | X       | X       | X       | X       | X       | X       | X          |
| Rente und der-<br>gleichen   | m | 1 167     | 98,4  | -   | -       | /       | /       | 13      | 39      | 75      | 155     | 881        |
|  | w | 5 589     | 98,1  | -   | -       | /       | 38      | 54      | 103     | 226     | 512     | 4 653      |
|  | i | 6 756     | 98,1  | -   | -       | /       | 42      | 67      | 142     | 301     | 666     | 5 534      |
| Angehörige   | m | 19        | 1,6   | -   | /       | /       | /       | /       | /       | /       | /       | 5          |
|  | w | 109       | 1,9   | -   | /       | /       | 17      | 18      | 14      | 14      | 9       | 36         |
|  | i | 128       | 1,9   | -   | /       | /       | 19      | 20      | 17      | 18      | 11      | 41         |
| Zusammen   | m | 1 186     | 100,0 | -   | /       | /       | 6       | 16      | 42      | 79      | 157     | 887        |
|  | w | 5 698     | 100,0 | -   | /       | /       | 55      | 72      | 117     | 240     | 521     | 4 689      |
|  | i | 6 884     | 100,0 | -   | /       | /       | 61      | 88      | 159     | 319     | 677     | 5 576      |
| Zusammen   |   |           |       |   |         |         |         |         |         |         |         |            |
| Erwerbstätigkeit   | m | X         | X     | X   | X       | X       | X       | X       | X       | X       | X       | X          |
|  | w | X         | X     | X   | X       | X       | X       | X       | X       | X       | X       | X          |
|  | i | X         | X     | X   | X       | X       | X       | X       | X       | X       | X       | X          |
| Arbeitslosengeld/-hilfe  | m | X         | X     | X   | X       | X       | X       | X       | X       | X       | X       | X          |
|  | w | X         | X     | X   | X       | X       | X       | X       | X       | X       | X       | X          |
|  | i | X         | X     | X   | X       | X       | X       | X       | X       | X       | X       | X          |
| Rente und der-<br>gleichen   | m | 7 846     | 46,9  | 238   | 65      | 115     | 204     | 120     | 270     | 696     | 1 530   | 4 608      |
|  | w | 10 412    | 42,1  | 211   | 71      | 135     | 274     | 161     | 273     | 608     | 1 412   | 7 268      |
|  | i | 18 258    | 44,0  | 449   | 136     | 251     | 478     | 281     | 542     | 1 304   | 2 941   | 11 876     |
| Angehörige   | m | 8 894     | 53,1  | 6 533                                       | 1 378   | 435     | 360     | 49      | 36      | 55      | 28      | 21         |
|  | w | 14 335    | 57,9  | 6 127                                       | 1 402   | 534     | 1 365   | 1 176   | 1 175   | 932     | 673     | 949        |
|  | i | 23 229    | 56,0  | 12 660                                      | 2 780   | 969     | 1 726   | 1 225   | 1 211   | 987     | 701     | 971        |
| Zusammen   | m | 16 741    | 100,0 | 6 772                                       | 1 442   | 550     | 565     | 169     | 306     | 751     | 1 557   | 4 629      |
|  | w | 24 746    | 100,0 | 6 338                                       | 1 473   | 670     | 1 639   | 1 337   | 1 448   | 1 540   | 2 085   | 8 217      |
|  | i | 41 487    | 100,0 | 13 109                                      | 2 915   | 1 220   | 2 204   | 1 506   | 1 754   | 2 291   | 3 642   | 12 846     |

## 1 BEVÖLKERUNG

1.2 Bevölkerung im April 1995 nach Alter, Beteiligung am Erwerbsleben  
sowie Erwerbstätige nach Stellung im Beruf

## 1.2.1 Insgesamt

1 000

| Alter von ...<br>bis unter ...<br>... Jahren | Bevöl-<br>kerung | Erwerbs-<br>personen | Erwerbstätige |                   |                                  |        |                     | Erwerbs-<br>lose | Nicht-<br>erwerbs-<br>personen |                |       |
|--|------------------|----------------------|---------------|-------------------|----------------------------------|--------|---------------------|------------------|--------------------------------|----------------|-------|
|  |                  |                      | zu-<br>sammen | Stellung im Beruf |                                  |        |                     |                  |                                |                |       |
|  |                  |                      |               | Selb-<br>ständige | Mith.<br>Familien-<br>angehörige | Beamte | Ange-<br>stellte 1) |                  |                                | Arbeiter<br>2) |       |
| M ä n n l i c h                              |                  |                      |               |                   |                                  |        |                     |                  |                                |                |       |
| unter 5                                      | 2 069            | X                    | X             | X                 | X                                | X      | X                   | X                | X                              | X              | 2 069 |
| 5 - 10                                       | 2 368            | X                    | X             | X                 | X                                | X      | X                   | X                | X                              | X              | 2 368 |
| 10 - 15                                      | 2 334            | X                    | X             | X                 | X                                | X      | X                   | X                | X                              | X              | 2 334 |
| Zusammen                                     | 6 772            | X                    | X             | X                 | X                                | X      | X                   | X                | X                              | X              | 6 772 |
| 15 - 16                                      | 465              | 14                   | 12            | /                 | /                                | -      | /                   | 9                | /                              | 451            |       |
| 16 - 17                                      | 456              | 68                   | 61            | /                 | /                                | -      | 12                  | 47               | 7                              | 388            |       |
| 17 - 18                                      | 459              | 186                  | 172           | /                 | /                                | /      | 39                  | 131              | 14                             | 273            |       |
| 18 - 19                                      | 442              | 246                  | 227           | /                 | /                                | /      | 55                  | 164              | 18                             | 196            |       |
| 19 - 20                                      | 435              | 301                  | 276           | /                 | /                                | 25     | 73                  | 175              | 25                             | 134            |       |
| Zusammen                                     | 2 258            | 815                  | 749           | /                 | 7                                | 33     | 180                 | 525              | 67                             | 1 442          |       |
| 20 - 21                                      | 445              | 341                  | 311           | /                 | /                                | 55     | 86                  | 165              | 30                             | 105            |       |
| 21 - 22                                      | 448              | 350                  | 316           | /                 | /                                | 68     | 83                  | 160              | 34                             | 97             |       |
| 22 - 23                                      | 482              | 370                  | 331           | 6                 | /                                | 47     | 94                  | 182              | 39                             | 112            |       |
| 23 - 24                                      | 526              | 413                  | 372           | 10                | /                                | 41     | 103                 | 213              | 42                             | 113            |       |
| 24 - 25                                      | 565              | 442                  | 401           | 14                | /                                | 35     | 114                 | 235              | 41                             | 123            |       |
| Zusammen                                     | 2 467            | 1 917                | 1 731         | 36                | 13                               | 246    | 480                 | 955              | 186                            | 550            |       |
| 25 - 26                                      | 615              | 496                  | 447           | 22                | /                                | 33     | 132                 | 257              | 50                             | 118            |       |
| 26 - 27                                      | 636              | 528                  | 481           | 26                | /                                | 30     | 154                 | 268              | 47                             | 108            |       |
| 27 - 28                                      | 670              | 584                  | 532           | 34                | /                                | 33     | 174                 | 290              | 51                             | 86             |       |
| 28 - 29                                      | 664              | 603                  | 555           | 41                | /                                | 34     | 200                 | 278              | 48                             | 62             |       |
| 29 - 30                                      | 699              | 652                  | 603           | 44                | /                                | 39     | 218                 | 301              | 49                             | 47             |       |
| Zusammen                                     | 3 284            | 2 862                | 2 617         | 166               | 10                               | 169    | 878                 | 1 394            | 245                            | 422            |       |
| 30 - 31                                      | 729              | 687                  | 634           | 58                | /                                | 42     | 232                 | 300              | 52                             | 43             |       |
| 31 - 32                                      | 711              | 681                  | 629           | 56                | /                                | 36     | 237                 | 299              | 52                             | 30             |       |
| 32 - 33                                      | 699              | 673                  | 624           | 59                | /                                | 36     | 226                 | 301              | 49                             | 26             |       |
| 33 - 34                                      | 681              | 657                  | 609           | 70                | /                                | 38     | 227                 | 274              | 48                             | 24             |       |
| 34 - 35                                      | 681              | 660                  | 612           | 69                | /                                | 36     | 232                 | 273              | 48                             | 21             |       |
| Zusammen                                     | 3 501            | 3 359                | 3 110         | 312               | 8                                | 188    | 1 154               | 1 447            | 249                            | 143            |       |
| 35 - 36                                      | 650              | 630                  | 584           | 70                | /                                | 39     | 216                 | 257              | 46                             | 21             |       |
| 36 - 37                                      | 618              | 600                  | 556           | 67                | /                                | 40     | 193                 | 256              | 44                             | 18             |       |
| 37 - 38                                      | 628              | 610                  | 568           | 74                | /                                | 42     | 203                 | 248              | 42                             | 18             |       |
| 38 - 39                                      | 599              | 582                  | 543           | 65                | /                                | 42     | 207                 | 229              | 39                             | 17             |       |
| 39 - 40                                      | 600              | 584                  | 540           | 66                | /                                | 45     | 196                 | 233              | 43                             | 16             |       |
| Zusammen                                     | 3 094            | 3 005                | 2 791         | 342               | /                                | 209    | 1 015               | 1 223            | 214                            | 89             |       |
| 40 - 41                                      | 577              | 562                  | 522           | 66                | /                                | 42     | 198                 | 216              | 40                             | 15             |       |
| 41 - 42                                      | 562              | 547                  | 510           | 69                | /                                | 46     | 187                 | 207              | 37                             | 15             |       |
| 42 - 43                                      | 576              | 558                  | 517           | 73                | /                                | 49     | 189                 | 206              | 41                             | 17             |       |
| 43 - 44                                      | 570              | 554                  | 515           | 72                | /                                | 45     | 181                 | 215              | 40                             | 16             |       |
| 44 - 45                                      | 562              | 546                  | 505           | 75                | /                                | 47     | 184                 | 198              | 41                             | 16             |       |
| Zusammen                                     | 2 847            | 2 767                | 2 569         | 355               | /                                | 229    | 938                 | 1 043            | 198                            | 80             |       |
| 45 - 46                                      | 569              | 551                  | 515           | 72                | /                                | 54     | 189                 | 199              | 36                             | 18             |       |
| 46 - 47                                      | 541              | 522                  | 486           | 73                | /                                | 52     | 175                 | 186              | 36                             | 18             |       |
| 47 - 48                                      | 504              | 483                  | 451           | 67                | /                                | 47     | 163                 | 173              | 32                             | 21             |       |
| 48 - 49                                      | 494              | 474                  | 438           | 67                | /                                | 50     | 156                 | 164              | 36                             | 19             |       |
| 49 - 50                                      | 376              | 356                  | 324           | 46                | /                                | 35     | 114                 | 130              | 32                             | 20             |       |
| Zusammen                                     | 2 483            | 2 387                | 2 214         | 325               | /                                | 238    | 796                 | 852              | 173                            | 96             |       |
| 50 - 51                                      | 489              | 462                  | 427           | 60                | /                                | 47     | 154                 | 165              | 35                             | 27             |       |
| 51 - 52                                      | 541              | 504                  | 465           | 65                | /                                | 44     | 178                 | 178              | 38                             | 37             |       |
| 52 - 53                                      | 534              | 494                  | 451           | 64                | /                                | 48     | 165                 | 175              | 43                             | 40             |       |
| 53 - 54                                      | 629              | 581                  | 529           | 72                | /                                | 46     | 202                 | 209              | 52                             | 48             |       |
| 54 - 55                                      | 630              | 573                  | 520           | 73                | /                                | 45     | 188                 | 214              | 52                             | 57             |       |
| Zusammen                                     | 2 823            | 2 613                | 2 393         | 333               | /                                | 230    | 887                 | 940              | 220                            | 210            |       |
| 55 - 56                                      | 696              | 608                  | 544           | 76                | /                                | 51     | 198                 | 218              | 64                             | 88             |       |
| 56 - 57                                      | 659              | 559                  | 485           | 70                | /                                | 44     | 172                 | 199              | 74                             | 100            |       |
| 57 - 58                                      | 610              | 457                  | 387           | 60                | /                                | 36     | 139                 | 152              | 69                             | 153            |       |
| 58 - 59                                      | 574              | 386                  | 310           | 52                | /                                | 29     | 111                 | 118              | 76                             | 188            |       |
| 59 - 60                                      | 566              | 344                  | 265           | 51                | /                                | 27     | 96                  | 89               | 79                             | 222            |       |
| Zusammen                                     | 3 104            | 2 353                | 1 931         | 308               | /                                | 188    | 715                 | 776              | 362                            | 751            |       |
| 60 - 61                                      | 540              | 236                  | 208           | 50                | /                                | 20     | 75                  | 61               | 28                             | 304            |       |
| 61 - 62                                      | 434              | 158                  | 140           | 33                | /                                | 13     | 49                  | 43               | 18                             | 276            |       |
| 62 - 63                                      | 396              | 122                  | 108           | 30                | /                                | 8      | 36                  | 32               | 13                             | 275            |       |
| 63 - 64                                      | 416              | 77                   | 69            | 28                | /                                | /      | 20                  | 14               | 8                              | 339            |       |
| 64 - 65                                      | 422              | 59                   | 53            | 23                | /                                | /      | 15                  | 10               | 6                              | 363            |       |
| Zusammen                                     | 2 209            | 652                  | 578           | 163               | 9                                | 49     | 196                 | 161              | 73                             | 1 557          |       |
| 65 u. mehr                                   | 4 828            | 199                  | 195           | 112               | 23                               | /      | 32                  | 23               | /                              | 4 629          |       |
| Zusammen                                     | 39 670           | 22 929               | 20 939        | 2 456             | 88                               | 1 785  | 7 271               | 9 339            | 1 991                          | 16 741         |       |

1) Einschl. Auszubildende in anerkannten kaufmännischen und technischen Ausbildungsberufen. 2) Einschl. Auszubildende in anerkannten gewerblichen Ausbildungsberufen.

## 1 BEVÖLKERUNG

1.2 Bevölkerung im April 1995 nach Alter, Beteiligung am Erwerbsleben  
sowie Erwerbstätige nach Stellung im Beruf

## 1.2.1 Insgesamt

1 000

| Alter von ...<br>bis unter<br>... Jahren | Bevöl-<br>kerung | Erwerbs-<br>personen | Erwerbstätige |                   |                                  |        |                     | Erwerbs-<br>lose | Nicht-<br>erwerbs-<br>personen |                |
|--|------------------|----------------------|---------------|-------------------|----------------------------------|--------|---------------------|------------------|--------------------------------|----------------|
|  |                  |                      | zu-<br>sammen | Stellung im Beruf |                                  |        |                     |                  |                                |                |
|  |                  |                      |               | Selb-<br>ständige | Mith.<br>Familien-<br>angehörige | Beamte | Ange-<br>stellte 1) |                  |                                | Arbeiter<br>2) |
| Weiblich                                 |                  |                      |               |                   |                                  |        |                     |                  |                                |                |
| unter 5                                  | 1 934            | X                    | X             | X                 | X                                | X      | X                   | X                | X                              | 1 934          |
| 5 - 10                                   | 2 207            | X                    | X             | X                 | X                                | X      | X                   | X                | X                              | 2 207          |
| 10 - 15                                  | 2 197            | X                    | X             | X                 | X                                | X      | X                   | X                | X                              | 2 197          |
| Zusammen                                 | 6 338            | X                    | X             | X                 | X                                | X      | X                   | X                | X                              | 6 338          |
| 15 - 16                                  | 434              | 10                   | 7             | /                 | /                                | -      | /                   | /                | /                              | 424            |
| 16 - 17                                  | 420              | 47                   | 39            | /                 | /                                | -      | 20                  | 17               | 8                              | 373            |
| 17 - 18                                  | 414              | 127                  | 114           | -                 | /                                | /      | 65                  | 47               | 13                             | 287            |
| 18 - 19                                  | 408              | 189                  | 171           | /                 | /                                | /      | 106                 | 60               | 18                             | 219            |
| 19 - 20                                  | 391              | 221                  | 199           | /                 | /                                | /      | 126                 | 67               | 22                             | 170            |
| Zusammen                                 | 2 067            | 594                  | 530           | /                 | 7                                | 7      | 320                 | 195              | 64                             | 1 473          |
| 20 - 21                                  | 412              | 275                  | 243           | /                 | /                                | 6      | 168                 | 66               | 31                             | 137            |
| 21 - 22                                  | 414              | 288                  | 259           | /                 | /                                | 7      | 181                 | 69               | 29                             | 126            |
| 22 - 23                                  | 442              | 316                  | 283           | /                 | /                                | 10     | 204                 | 65               | 33                             | 126            |
| 23 - 24                                  | 495              | 355                  | 316           | /                 | /                                | 11     | 228                 | 73               | 39                             | 139            |
| 24 - 25                                  | 531              | 390                  | 343           | /                 | /                                | 14     | 249                 | 74               | 47                             | 141            |
| Zusammen                                 | 2 294            | 1 624                | 1 445         | 14                | 6                                | 48     | 1 030               | 346              | 179                            | 670            |
| 25 - 26                                  | 571              | 429                  | 387           | 8                 | /                                | 17     | 273                 | 85               | 42                             | 142            |
| 26 - 27                                  | 595              | 448                  | 398           | 9                 | /                                | 20     | 282                 | 84               | 50                             | 147            |
| 27 - 28                                  | 635              | 487                  | 433           | 14                | /                                | 19     | 304                 | 92               | 53                             | 148            |
| 28 - 29                                  | 637              | 481                  | 426           | 14                | /                                | 17     | 302                 | 88               | 55                             | 156            |
| 29 - 30                                  | 672              | 504                  | 443           | 18                | /                                | 19     | 316                 | 86               | 61                             | 168            |
| Zusammen                                 | 3 110            | 2 349                | 2 087         | 64                | 18                               | 92     | 1 477               | 436              | 261                            | 761            |
| 30 - 31                                  | 669              | 490                  | 434           | 20                | 6                                | 18     | 303                 | 87               | 56                             | 179            |
| 31 - 32                                  | 678              | 495                  | 439           | 22                | 6                                | 18     | 301                 | 92               | 56                             | 183            |
| 32 - 33                                  | 670              | 496                  | 438           | 28                | 7                                | 19     | 285                 | 98               | 59                             | 174            |
| 33 - 34                                  | 656              | 483                  | 425           | 23                | 8                                | 19     | 274                 | 102              | 58                             | 173            |
| 34 - 35                                  | 649              | 480                  | 423           | 25                | 8                                | 19     | 275                 | 95               | 58                             | 169            |
| Zusammen                                 | 3 322            | 2 444                | 2 158         | 118               | 35                               | 93     | 1 438               | 474              | 287                            | 878            |
| 35 - 36                                  | 622              | 464                  | 407           | 28                | 9                                | 14     | 259                 | 96               | 57                             | 158            |
| 36 - 37                                  | 611              | 458                  | 405           | 28                | 11                               | 19     | 253                 | 94               | 53                             | 154            |
| 37 - 38                                  | 583              | 437                  | 387           | 27                | 7                                | 15     | 248                 | 90               | 50                             | 146            |
| 38 - 39                                  | 587              | 448                  | 400           | 30                | 8                                | 23     | 249                 | 90               | 48                             | 140            |
| 39 - 40                                  | 569              | 438                  | 386           | 27                | 8                                | 21     | 242                 | 89               | 52                             | 130            |
| Zusammen                                 | 2 972            | 2 245                | 1 985         | 139               | 43                               | 92     | 1 251               | 459              | 260                            | 728            |
| 40 - 41                                  | 588              | 463                  | 413           | 33                | 10                               | 26     | 251                 | 93               | 50                             | 126            |
| 41 - 42                                  | 556              | 441                  | 399           | 27                | 9                                | 24     | 243                 | 95               | 42                             | 115            |
| 42 - 43                                  | 581              | 451                  | 406           | 32                | 9                                | 24     | 247                 | 94               | 45                             | 129            |
| 43 - 44                                  | 573              | 456                  | 411           | 28                | 10                               | 24     | 246                 | 103              | 46                             | 117            |
| 44 - 45                                  | 571              | 449                  | 403           | 32                | 12                               | 26     | 237                 | 96               | 46                             | 123            |
| Zusammen                                 | 2 870            | 2 260                | 2 031         | 151               | 50                               | 123    | 1 225               | 481              | 229                            | 609            |
| 45 - 46                                  | 564              | 432                  | 385           | 27                | 10                               | 22     | 233                 | 93               | 47                             | 132            |
| 46 - 47                                  | 521              | 398                  | 354           | 25                | 10                               | 23     | 209                 | 88               | 44                             | 122            |
| 47 - 48                                  | 480              | 369                  | 324           | 21                | 10                               | 18     | 194                 | 82               | 45                             | 111            |
| 48 - 49                                  | 467              | 346                  | 308           | 26                | 8                                | 15     | 190                 | 68               | 39                             | 121            |
| 49 - 50                                  | 365              | 266                  | 238           | 17                | 6                                | 13     | 138                 | 63               | 28                             | 99             |
| Zusammen                                 | 2 397            | 1 811                | 1 608         | 117               | 44                               | 90     | 964                 | 393              | 202                            | 586            |
| 50 - 51                                  | 490              | 352                  | 309           | 22                | 9                                | 15     | 190                 | 73               | 43                             | 138            |
| 51 - 52                                  | 549              | 391                  | 344           | 28                | 10                               | 16     | 207                 | 83               | 47                             | 158            |
| 52 - 53                                  | 523              | 362                  | 317           | 23                | 11                               | 14     | 194                 | 76               | 45                             | 161            |
| 53 - 54                                  | 607              | 408                  | 356           | 23                | 14                               | 12     | 211                 | 96               | 52                             | 199            |
| 54 - 55                                  | 611              | 406                  | 346           | 22                | 15                               | 12     | 201                 | 96               | 59                             | 206            |
| Zusammen                                 | 2 779            | 1 918                | 1 672         | 118               | 58                               | 68     | 1 003               | 424              | 246                            | 862            |
| 55 - 56                                  | 686              | 422                  | 351           | 25                | 16                               | 12     | 201                 | 98               | 71                             | 264            |
| 56 - 57                                  | 632              | 365                  | 295           | 19                | 14                               | 7      | 167                 | 88               | 70                             | 267            |
| 57 - 58                                  | 603              | 300                  | 241           | 18                | 10                               | 9      | 136                 | 68               | 59                             | 303            |
| 58 - 59                                  | 576              | 241                  | 187           | 12                | 13                               | 6      | 99                  | 58               | 54                             | 335            |
| 59 - 60                                  | 568              | 196                  | 155           | 14                | 9                                | 6      | 82                  | 45               | 41                             | 372            |
| Zusammen                                 | 3 065            | 1 525                | 1 231         | 88                | 62                               | 39     | 685                 | 356              | 294                            | 1 540          |
| 60 - 61                                  | 555              | 96                   | 88            | 12                | 9                                | /      | 39                  | 24               | 8                              | 459            |
| 61 - 62                                  | 455              | 57                   | 53            | 7                 | 7                                | /      | 22                  | 14               | /                              | 398            |
| 62 - 63                                  | 420              | 39                   | 36            | 5                 | 6                                | /      | 12                  | 11               | /                              | 381            |
| 63 - 64                                  | 441              | 32                   | 30            | 6                 | 5                                | /      | 9                   | 9                | /                              | 409            |
| 64 - 65                                  | 470              | 33                   | 31            | /                 | 7                                | /      | 10                  | 9                | /                              | 437            |
| Zusammen                                 | 2 341            | 256                  | 237           | 35                | 35                               | 7      | 92                  | 67               | 20                             | 2 085          |
| 65 u. mehr                               | 8 345            | 128                  | 126           | 35                | 35                               | -      | 33                  | 24               | /                              | 8 217          |
| Zusammen                                 | 41 900           | 17 154               | 15 109        | 880               | 394                              | 660    | 9 519               | 3 656            | 2 045                          | 24 746         |

1) Einschl. Auszubildende in anerkannten kaufmännischen und technischen Ausbildungsberufen. 2) Einschl. Auszubildende in anerkannten gewerblichen Ausbildungsberufen.

## 1 BEVÖLKERUNG

1.2 Bevölkerung im April 1995 nach Alter, Beteiligung am Erwerbsleben  
sowie Erwerbstätige nach Stellung im Beruf

## 1.2.1 Insgesamt

1 000

| Alter von ...<br>bis unter<br>... Jahren | Bevöl-<br>kerung | Erwerbs-<br>personen | Erwerbstätige |                   |                                  |        |                     |                | Erwerbs-<br>lose | Nicht-<br>erwerbs-<br>personen |        |
|--|------------------|----------------------|---------------|-------------------|----------------------------------|--------|---------------------|----------------|------------------|--------------------------------|--------|
|  |                  |                      | zu-<br>sammen | Stellung im Beruf |                                  |        |                     |                |                  |                                |        |
|  |                  |                      |               | Selb-<br>ständige | Mith.<br>Familien-<br>angehörige | Beamte | Ange-<br>stellte 1) | Arbeiter<br>2) |                  |                                |        |
| I n s g e s a m t                        |                  |                      |               |                   |                                  |        |                     |                |                  |                                |        |
| unter 5                                  | 4 004            | X                    | X             | X                 | X                                | X      | X                   | X              | X                | X                              | 4 004  |
| 5 - 10                                   | 4 575            | X                    | X             | X                 | X                                | X      | X                   | X              | X                | X                              | 4 575  |
| 10 - 15                                  | 4 531            | X                    | X             | X                 | X                                | X      | X                   | X              | X                | X                              | 4 531  |
| Zusammen                                 | 13 109           | X                    | X             | X                 | X                                | X      | X                   | X              | X                | X                              | 13 109 |
| 15 - 16                                  | 899              | 24                   | 19            | /                 | /                                | -      | /                   | 12             |                  | 5                              | 875    |
| 16 - 17                                  | 876              | 115                  | 100           | /                 | /                                | -      | 32                  | 64             | 15               | 761                            |        |
| 17 - 18                                  | 873              | 313                  | 286           | /                 | /                                | /      | 103                 | 178            | 27               | 560                            |        |
| 18 - 19                                  | 850              | 434                  | 398           | /                 | /                                | /      | 161                 | 223            | 37               | 416                            |        |
| 19 - 20                                  | 827              | 523                  | 475           | /                 | /                                | /      | 199                 | 242            | 47               | 304                            |        |
| Zusammen                                 | 4 325            | 1 409                | 1 278         | /                 | 14                               | 40     | 500                 | 719            | 131              | 2 915                          |        |
| 20 - 21                                  | 857              | 616                  | 554           | /                 | /                                | 62     | 254                 | 231            | 61               | 241                            |        |
| 21 - 22                                  | 862              | 638                  | 575           | /                 | /                                | 75     | 264                 | 229            | 63               | 223                            |        |
| 22 - 23                                  | 924              | 686                  | 615           | 9                 | /                                | 57     | 298                 | 247            | 72               | 238                            |        |
| 23 - 24                                  | 1 021            | 769                  | 688           | 14                | /                                | 52     | 331                 | 286            | 80               | 252                            |        |
| 24 - 25                                  | 1 097            | 832                  | 745           | 19                | 5                                | 49     | 363                 | 309            | 88               | 264                            |        |
| Zusammen                                 | 4 761            | 3 541                | 3 176         | 50                | 19                               | 295    | 1 510               | 1 302          | 365              | 1 220                          |        |
| 25 - 26                                  | 1 186            | 926                  | 833           | 30                | 6                                | 50     | 405                 | 343            | 92               | 260                            |        |
| 26 - 27                                  | 1 231            | 976                  | 879           | 35                | 6                                | 50     | 435                 | 353            | 97               | 255                            |        |
| 27 - 28                                  | 1 305            | 1 070                | 965           | 49                | 6                                | 51     | 478                 | 382            | 105              | 235                            |        |
| 28 - 29                                  | 1 302            | 1 084                | 981           | 55                | 6                                | 51     | 503                 | 366            | 102              | 218                            |        |
| 29 - 30                                  | 1 370            | 1 155                | 1 046         | 62                | 6                                | 58     | 534                 | 387            | 110              | 215                            |        |
| Zusammen                                 | 6 394            | 5 211                | 4 704         | 230               | 29                               | 261    | 2 355               | 1 830          | 507              | 1 183                          |        |
| 30 - 31                                  | 1 399            | 1 177                | 1 068         | 78                | 8                                | 60     | 535                 | 387            | 109              | 222                            |        |
| 31 - 32                                  | 1 389            | 1 176                | 1 068         | 77                | 8                                | 54     | 538                 | 391            | 108              | 213                            |        |
| 32 - 33                                  | 1 369            | 1 170                | 1 062         | 87                | 8                                | 55     | 511                 | 400            | 108              | 199                            |        |
| 33 - 34                                  | 1 337            | 1 140                | 1 034         | 93                | 9                                | 57     | 500                 | 375            | 106              | 196                            |        |
| 34 - 35                                  | 1 330            | 1 140                | 1 035         | 94                | 10                               | 56     | 508                 | 368            | 106              | 190                            |        |
| Zusammen                                 | 6 824            | 5 803                | 5 267         | 430               | 43                               | 281    | 2 592               | 1 921          | 536              | 1 021                          |        |
| 35 - 36                                  | 1 272            | 1 093                | 991           | 98                | 10                               | 54     | 476                 | 354            | 103              | 179                            |        |
| 36 - 37                                  | 1 229            | 1 058                | 961           | 94                | 11                               | 59     | 447                 | 350            | 97               | 172                            |        |
| 37 - 38                                  | 1 211            | 1 048                | 955           | 101               | 8                                | 57     | 451                 | 338            | 92               | 163                            |        |
| 38 - 39                                  | 1 186            | 1 029                | 943           | 94                | 9                                | 65     | 456                 | 319            | 87               | 157                            |        |
| 39 - 40                                  | 1 169            | 1 022                | 926           | 93                | 8                                | 67     | 437                 | 321            | 95               | 147                            |        |
| Zusammen                                 | 6 067            | 5 250                | 4 776         | 481               | 46                               | 301    | 2 266               | 1 682          | 474              | 817                            |        |
| 40 - 41                                  | 1 165            | 1 025                | 935           | 98                | 11                               | 67     | 449                 | 309            | 90               | 140                            |        |
| 41 - 42                                  | 1 118            | 988                  | 909           | 97                | 10                               | 70     | 430                 | 302            | 79               | 130                            |        |
| 42 - 43                                  | 1 156            | 1 010                | 923           | 104               | 10                               | 73     | 436                 | 300            | 86               | 147                            |        |
| 43 - 44                                  | 1 144            | 1 011                | 925           | 100               | 11                               | 69     | 427                 | 318            | 85               | 133                            |        |
| 44 - 45                                  | 1 134            | 995                  | 908           | 107               | 13                               | 73     | 422                 | 294            | 87               | 139                            |        |
| Zusammen                                 | 5 717            | 5 027                | 4 601         | 506               | 54                               | 353    | 2 164               | 1 524          | 427              | 689                            |        |
| 45 - 46                                  | 1 133            | 983                  | 901           | 100               | 11                               | 76     | 422                 | 292            | 83               | 150                            |        |
| 46 - 47                                  | 1 061            | 921                  | 840           | 98                | 10                               | 74     | 383                 | 274            | 81               | 141                            |        |
| 47 - 48                                  | 984              | 852                  | 775           | 88                | 10                               | 65     | 357                 | 255            | 77               | 132                            |        |
| 48 - 49                                  | 961              | 820                  | 746           | 93                | 9                                | 65     | 347                 | 233            | 75               | 141                            |        |
| 49 - 50                                  | 741              | 622                  | 562           | 63                | 7                                | 48     | 252                 | 192            | 60               | 119                            |        |
| Zusammen                                 | 4 880            | 4 198                | 3 823         | 442               | 48                               | 328    | 1 760               | 1 245          | 375              | 682                            |        |
| 50 - 51                                  | 979              | 813                  | 736           | 82                | 9                                | 62     | 344                 | 238            | 78               | 165                            |        |
| 51 - 52                                  | 1 090            | 895                  | 809           | 93                | 11                               | 60     | 385                 | 261            | 86               | 195                            |        |
| 52 - 53                                  | 1 057            | 856                  | 768           | 87                | 11                               | 62     | 358                 | 250            | 88               | 201                            |        |
| 53 - 54                                  | 1 235            | 988                  | 885           | 95                | 14                               | 58     | 414                 | 305            | 103              | 247                            |        |
| 54 - 55                                  | 1 241            | 978                  | 867           | 95                | 16                               | 57     | 389                 | 310            | 112              | 263                            |        |
| Zusammen                                 | 5 602            | 4 531                | 4 065         | 451               | 61                               | 299    | 1 889               | 1 364          | 466              | 1 072                          |        |
| 55 - 56                                  | 1 382            | 1 030                | 895           | 100               | 16                               | 63     | 399                 | 317            | 135              | 352                            |        |
| 56 - 57                                  | 1 291            | 924                  | 780           | 89                | 15                               | 51     | 338                 | 286            | 144              | 367                            |        |
| 57 - 58                                  | 1 213            | 757                  | 629           | 77                | 11                               | 45     | 275                 | 220            | 128              | 456                            |        |
| 58 - 59                                  | 1 150            | 628                  | 498           | 64                | 14                               | 35     | 210                 | 175            | 130              | 522                            |        |
| 59 - 60                                  | 1 134            | 540                  | 420           | 66                | 9                                | 33     | 178                 | 134            | 120              | 594                            |        |
| Zusammen                                 | 6 169            | 3 878                | 3 221         | 397               | 65                               | 227    | 1 401               | 1 132          | 656              | 2 291                          |        |
| 60 - 61                                  | 1 094            | 332                  | 296           | 62                | 11                               | 24     | 115                 | 85             | 36               | 763                            |        |
| 61 - 62                                  | 890              | 216                  | 193           | 40                | 9                                | 16     | 70                  | 58             | 23               | 674                            |        |
| 62 - 63                                  | 816              | 160                  | 144           | 35                | 8                                | 9      | 48                  | 43             | 16               | 656                            |        |
| 63 - 64                                  | 857              | 109                  | 98            | 34                | 8                                | /      | 29                  | 23             | 10               | 749                            |        |
| 64 - 65                                  | 892              | 92                   | 84            | 27                | 9                                | /      | 25                  | 19             | 8                | 800                            |        |
| Zusammen                                 | 4 550            | 908                  | 815           | 198               | 45                               | 57     | 288                 | 228            | 93               | 3 642                          |        |
| 65 u. mehr                               | 13 173           | 327                  | 321           | 147               | 58                               | /      | 64                  | 46             | 6                | 12 846                         |        |
| Insgesamt                                | 81 570           | 40 083               | 36 048        | 3 336             | 482                              | 2 445  | 16 790              | 12 995         | 4 035            | 41 487                         |        |

1) Einschl. Auszubildende in anerkannten kaufmännischen und technischen Ausbildungsberufen.

2) Einschl. Auszubildende in anerkannten gewerblichen Ausbildungsberufen.

## 1 BEVÖLKERUNG

## 1.2 Bevölkerung im April 1995 nach Alter, Beteiligung am Erwerbsleben

## sowie Erwerbstätige nach Stellung im Beruf

## 1.2.2 Deutsche

1 000

| Alter von ...<br>bis unter<br>... Jahren | Bevöl-<br>kerung | Erwerbs-<br>personen | Erwerbstätige |                   |                                  |        |                     | Erwerbs-<br>lose | Nicht-<br>erwerbs-<br>personen |        |
|--|------------------|----------------------|---------------|-------------------|----------------------------------|--------|---------------------|------------------|--------------------------------|--------|
|  |                  |                      | zu-<br>sammen | Stellung im Beruf |                                  |        |                     |                  |                                |        |
|  |                  |                      |               | Selb-<br>ständige | Mith.<br>Familien-<br>angehörige | Beamte | Ange-<br>stellte 1) | Arbeiter<br>2)   |                                |        |
| M ä n n l i c h                          |                  |                      |               |                   |                                  |        |                     |                  |                                |        |
| unter 5                                  | 1 749            | X                    | X             | X                 | X                                | X      | X                   | X                | X                              | 1 749  |
| 5 - 10                                   | 2 087            | X                    | X             | X                 | X                                | X      | X                   | X                | X                              | 2 087  |
| 10 - 15                                  | 2 065            | X                    | X             | X                 | X                                | X      | X                   | X                | X                              | 2 065  |
| Zusammen                                 | 5 900            | X                    | X             | X                 | X                                | X      | X                   | X                | X                              | 5 900  |
| 15 - 16                                  | 405              | 12                   | 10            | /                 | /                                | -      | /                   | 7                | /                              | 393    |
| 16 - 17                                  | 392              | 59                   | 54            | /                 | /                                | /      | 11                  | 40               | 5                              | 334    |
| 17 - 18                                  | 401              | 164                  | 155           | /                 | /                                | /      | 35                  | 116              | 10                             | 237    |
| 18 - 19                                  | 379              | 211                  | 200           | /                 | /                                | /      | 7                   | 50               | 11                             | 168    |
| 19 - 20                                  | 374              | 257                  | 239           | /                 | /                                | /      | 25                  | 65               | 18                             | 116    |
| Zusammen                                 | 1 951            | 703                  | 657           | /                 | 7                                | 33     | 163                 | 452              | 46                             | 1 249  |
| 20 - 21                                  | 375              | 292                  | 269           | /                 | /                                | 55     | 77                  | 132              | 23                             | 82     |
| 21 - 22                                  | 384              | 298                  | 275           | /                 | /                                | 68     | 76                  | 128              | 23                             | 85     |
| 22 - 23                                  | 414              | 319                  | 291           | /                 | /                                | 47     | 87                  | 151              | 28                             | 95     |
| 23 - 24                                  | 454              | 354                  | 326           | 9                 | /                                | 41     | 95                  | 178              | 28                             | 100    |
| 24 - 25                                  | 488              | 380                  | 348           | 11                | /                                | 35     | 101                 | 197              | 31                             | 108    |
| Zusammen                                 | 2 114            | 1 644                | 1 510         | 29                | 13                               | 246    | 436                 | 786              | 133                            | 470    |
| 25 - 26                                  | 529              | 424                  | 389           | 18                | /                                | 33     | 122                 | 213              | 35                             | 105    |
| 26 - 27                                  | 546              | 450                  | 416           | 23                | /                                | 30     | 141                 | 219              | 34                             | 96     |
| 27 - 28                                  | 579              | 504                  | 466           | 30                | /                                | 33     | 162                 | 240              | 38                             | 76     |
| 28 - 29                                  | 589              | 535                  | 501           | 36                | /                                | 34     | 188                 | 241              | 34                             | 54     |
| 29 - 30                                  | 613              | 574                  | 540           | 39                | /                                | 39     | 206                 | 254              | 34                             | 39     |
| Zusammen                                 | 2 857            | 2 486                | 2 312         | 147               | 10                               | 169    | 819                 | 1 167            | 175                            | 370    |
| 30 - 31                                  | 634              | 599                  | 560           | 51                | /                                | 42     | 215                 | 251              | 39                             | 34     |
| 31 - 32                                  | 626              | 602                  | 563           | 51                | /                                | 36     | 225                 | 250              | 39                             | 24     |
| 32 - 33                                  | 608              | 589                  | 552           | 52                | /                                | 36     | 212                 | 250              | 37                             | 19     |
| 33 - 34                                  | 604              | 586                  | 549           | 62                | /                                | 38     | 212                 | 236              | 37                             | 18     |
| 34 - 35                                  | 609              | 593                  | 556           | 61                | /                                | 36     | 217                 | 241              | 37                             | 16     |
| Zusammen                                 | 3 079            | 2 969                | 2 780         | 277               | 7                                | 188    | 1 082               | 1 227            | 189                            | 111    |
| 35 - 36                                  | 584              | 569                  | 533           | 64                | /                                | 39     | 204                 | 225              | 37                             | 14     |
| 36 - 37                                  | 552              | 540                  | 507           | 60                | /                                | 40     | 182                 | 225              | 33                             | 12     |
| 37 - 38                                  | 563              | 550                  | 516           | 66                | /                                | 42     | 191                 | 216              | 35                             | 13     |
| 38 - 39                                  | 542              | 528                  | 500           | 60                | /                                | 42     | 199                 | 199              | 29                             | 13     |
| 39 - 40                                  | 532              | 521                  | 486           | 60                | /                                | 45     | 186                 | 194              | 34                             | 12     |
| Zusammen                                 | 2 772            | 2 709                | 2 541         | 309               | /                                | 209    | 963                 | 1 059            | 168                            | 63     |
| 40 - 41                                  | 525              | 514                  | 482           | 60                | /                                | 42     | 188                 | 191              | 32                             | 11     |
| 41 - 42                                  | 518              | 506                  | 475           | 64                | /                                | 46     | 179                 | 186              | 31                             | 12     |
| 42 - 43                                  | 526              | 511                  | 476           | 67                | /                                | 49     | 178                 | 182              | 35                             | 15     |
| 43 - 44                                  | 522              | 508                  | 476           | 67                | /                                | 45     | 174                 | 189              | 32                             | 14     |
| 44 - 45                                  | 505              | 491                  | 460           | 69                | /                                | 46     | 172                 | 172              | 31                             | 14     |
| Zusammen                                 | 2 596            | 2 530                | 2 369         | 326               | /                                | 229    | 891                 | 919              | 161                            | 66     |
| 45 - 46                                  | 514              | 500                  | 469           | 68                | /                                | 54     | 180                 | 166              | 31                             | 15     |
| 46 - 47                                  | 481              | 465                  | 437           | 68                | /                                | 51     | 166                 | 152              | 28                             | 15     |
| 47 - 48                                  | 444              | 426                  | 401           | 62                | /                                | 47     | 153                 | 139              | 26                             | 18     |
| 48 - 49                                  | 433              | 418                  | 390           | 61                | /                                | 50     | 147                 | 131              | 28                             | 15     |
| 49 - 50                                  | 315              | 300                  | 278           | 41                | /                                | 35     | 104                 | 97               | 22                             | 16     |
| Zusammen                                 | 2 188            | 2 109                | 1 975         | 300               | /                                | 237    | 750                 | 685              | 135                            | 78     |
| 50 - 51                                  | 436              | 414                  | 387           | 57                | /                                | 47     | 148                 | 135              | 27                             | 22     |
| 51 - 52                                  | 490              | 460                  | 429           | 61                | /                                | 44     | 171                 | 152              | 31                             | 31     |
| 52 - 53                                  | 480              | 446                  | 413           | 61                | /                                | 48     | 158                 | 145              | 34                             | 34     |
| 53 - 54                                  | 578              | 537                  | 495           | 69                | /                                | 46     | 195                 | 184              | 42                             | 42     |
| 54 - 55                                  | 583              | 532                  | 488           | 70                | /                                | 44     | 183                 | 190              | 45                             | 50     |
| Zusammen                                 | 2 568            | 2 389                | 2 211         | 317               | /                                | 229    | 856                 | 805              | 179                            | 179    |
| 55 - 56                                  | 646              | 567                  | 511           | 72                | /                                | 51     | 192                 | 195              | 56                             | 79     |
| 56 - 57                                  | 612              | 520                  | 455           | 66                | /                                | 44     | 167                 | 177              | 65                             | 92     |
| 57 - 58                                  | 567              | 425                  | 364           | 58                | /                                | 36     | 135                 | 134              | 61                             | 142    |
| 58 - 59                                  | 537              | 359                  | 294           | 49                | /                                | 29     | 108                 | 107              | 65                             | 178    |
| 59 - 60                                  | 535              | 324                  | 252           | 51                | /                                | 27     | 94                  | 79               | 73                             | 210    |
| Zusammen                                 | 2 896            | 2 195                | 1 876         | 296               | /                                | 187    | 697                 | 692              | 319                            | 701    |
| 60 - 61                                  | 512              | 221                  | 197           | 47                | /                                | 20     | 74                  | 54               | 24                             | 292    |
| 61 - 62                                  | 409              | 145                  | 130           | 32                | /                                | 13     | 47                  | 36               | 15                             | 264    |
| 62 - 63                                  | 377              | 113                  | 102           | 29                | /                                | 8      | 35                  | 28               | 11                             | 264    |
| 63 - 64                                  | 337              | 70                   | 64            | 27                | /                                | /      | 19                  | 12               | 6                              | 326    |
| 64 - 65                                  | 404              | 54                   | 50            | 22                | /                                | /      | 14                  | 8                | /                              | 350    |
| Zusammen                                 | 2 099            | 603                  | 542           | 157               | 9                                | 49     | 189                 | 139              | 61                             | 1 496  |
| 65 u. mehr                               | 4 736            | 191                  | 188           | 108               | 23                               | /      | 31                  | 20               | /                              | 4 545  |
| Zusammen                                 | 35 757           | 20 529               | 18 961        | 2 270             | 83                               | 1 781  | 6 876               | 7 951            | 1 568                          | 15 228 |

1) Einschl. Auszubildende in anerkannten kaufmännischen und technischen Ausbildungsberufen. 2) Einschl. Auszubildende in anerkannten gewerblichen Ausbildungsberufen.

## 1 BEVÖLKERUNG

1.2 Bevölkerung im April 1995 nach Alter, Beteiligung am Erwerbsleben  
sowie Erwerbstätige nach Stellung im Beruf

## 1.2.2 Deutsche

1 000

| Alter von ...<br>bis unter<br>... Jahren | Bevöl-<br>kerung | Erwerbs-<br>personen | Erwerbstätige |                   |                                  |        |                     |                | Erwerbs-<br>lose | Nicht-<br>erwerbs-<br>personen |       |
|--|------------------|----------------------|---------------|-------------------|----------------------------------|--------|---------------------|----------------|------------------|--------------------------------|-------|
|  |                  |                      | zu-<br>sammen | Stellung im Beruf |                                  |        |                     |                |                  |                                |       |
|  |                  |                      |               | Selb-<br>ständige | Mith.<br>Familien-<br>angehörige | Beamte | Ange-<br>stellte 1) | Arbeiter<br>2) |                  |                                |       |
| Weiblich                                 |                  |                      |               |                   |                                  |        |                     |                |                  |                                |       |
| unter 5                                  | 1 677            | X                    | X             | X                 | X                                | X      | X                   | X              | X                | X                              | 1 677 |
| 5 - 10                                   | 1 973            | X                    | X             | X                 | X                                | X      | X                   | X              | X                | X                              | 1 973 |
| 10 - 15                                  | 1 971            | X                    | X             | X                 | X                                | X      | X                   | X              | X                | X                              | 1 971 |
| Zusammen                                 | 5 621            | X                    | X             | X                 | X                                | X      | X                   | X              | X                | X                              | 5 621 |
| 15 - 16                                  | 385              | 8                    | 6             | /                 | /                                | -      | /                   | /              | /                | /                              | 377   |
| 16 - 17                                  | 367              | 41                   | 35            | /                 | /                                | -      | 18                  | 15             | 6                | 326                            |       |
| 17 - 18                                  | 361              | 111                  | 102           | -                 | /                                | /      | 60                  | 40             | 9                | 250                            |       |
| 18 - 19                                  | 356              | 166                  | 151           | /                 | /                                | /      | 96                  | 51             | 14               | 190                            |       |
| 19 - 20                                  | 330              | 188                  | 173           | /                 | /                                | /      | 113                 | 54             | 15               | 142                            |       |
| Zusammen                                 | 1 799            | 514                  | 467           | /                 | 6                                | 7      | 290                 | 163            | 47               | 1 285                          |       |
| 20 - 21                                  | 351              | 239                  | 214           | /                 | /                                | 6      | 152                 | 54             | 25               | 111                            |       |
| 21 - 22                                  | 344              | 251                  | 228           | /                 | /                                | 7      | 166                 | 54             | 23               | 93                             |       |
| 22 - 23                                  | 373              | 278                  | 252           | /                 | /                                | 10     | 188                 | 51             | 26               | 95                             |       |
| 23 - 24                                  | 424              | 318                  | 286           | /                 | /                                | 11     | 213                 | 58             | 32               | 106                            |       |
| 24 - 25                                  | 458              | 352                  | 314           | /                 | /                                | 14     | 233                 | 61             | 38               | 106                            |       |
| Zusammen                                 | 1 951            | 1 439                | 1 294         | 13                | /                                | 48     | 951                 | 277            | 145              | 512                            |       |
| 25 - 26                                  | 488              | 385                  | 351           | 7                 | /                                | 17     | 260                 | 64             | 34               | 103                            |       |
| 26 - 27                                  | 521              | 408                  | 368           | 8                 | /                                | 20     | 266                 | 72             | 41               | 113                            |       |
| 27 - 28                                  | 572              | 453                  | 406           | 13                | /                                | 19     | 289                 | 82             | 47               | 120                            |       |
| 28 - 29                                  | 571              | 447                  | 401           | 13                | /                                | 17     | 293                 | 74             | 47               | 124                            |       |
| 29 - 30                                  | 600              | 466                  | 413           | 16                | /                                | 19     | 303                 | 71             | 53               | 134                            |       |
| Zusammen                                 | 2 752            | 2 159                | 1 938         | 58                | 16                               | 92     | 1 410               | 363            | 221              | 594                            |       |
| 30 - 31                                  | 604              | 457                  | 407           | 18                | 5                                | 18     | 292                 | 73             | 50               | 148                            |       |
| 31 - 32                                  | 619              | 464                  | 415           | 20                | 6                                | 18     | 291                 | 80             | 49               | 155                            |       |
| 32 - 33                                  | 606              | 461                  | 409           | 26                | 6                                | 19     | 273                 | 85             | 52               | 146                            |       |
| 33 - 34                                  | 600              | 454                  | 399           | 21                | 8                                | 18     | 264                 | 88             | 54               | 147                            |       |
| 34 - 35                                  | 595              | 450                  | 398           | 24                | 8                                | 19     | 265                 | 82             | 52               | 145                            |       |
| Zusammen                                 | 3 025            | 2 285                | 2 028         | 109               | 33                               | 92     | 1 385               | 409            | 257              | 740                            |       |
| 35 - 36                                  | 569              | 433                  | 382           | 25                | 9                                | 14     | 251                 | 82             | 51               | 136                            |       |
| 36 - 37                                  | 554              | 423                  | 377           | 26                | 10                               | 19     | 244                 | 80             | 46               | 131                            |       |
| 37 - 38                                  | 532              | 409                  | 364           | 25                | 7                                | 15     | 239                 | 78             | 44               | 123                            |       |
| 38 - 39                                  | 540              | 421                  | 378           | 28                | 8                                | 23     | 241                 | 79             | 43               | 118                            |       |
| 39 - 40                                  | 518              | 407                  | 360           | 24                | 7                                | 21     | 233                 | 74             | 48               | 111                            |       |
| Zusammen                                 | 2 713            | 2 093                | 1 861         | 128               | 41                               | 92     | 1 207               | 393            | 232              | 619                            |       |
| 40 - 41                                  | 531              | 426                  | 382           | 29                | 9                                | 26     | 244                 | 74             | 44               | 105                            |       |
| 41 - 42                                  | 505              | 409                  | 371           | 26                | 8                                | 24     | 234                 | 79             | 38               | 96                             |       |
| 42 - 43                                  | 527              | 418                  | 379           | 29                | 9                                | 24     | 238                 | 79             | 39               | 109                            |       |
| 43 - 44                                  | 517              | 417                  | 377           | 26                | 9                                | 24     | 236                 | 82             | 41               | 100                            |       |
| 44 - 45                                  | 513              | 411                  | 371           | 29                | 11                               | 26     | 227                 | 78             | 40               | 102                            |       |
| Zusammen                                 | 2 593            | 2 081                | 1 879         | 140               | 45                               | 123    | 1 179               | 392            | 202              | 512                            |       |
| 45 - 46                                  | 508              | 397                  | 356           | 25                | 10                               | 21     | 223                 | 76             | 41               | 111                            |       |
| 46 - 47                                  | 473              | 368                  | 328           | 24                | 9                                | 22     | 201                 | 72             | 40               | 105                            |       |
| 47 - 48                                  | 434              | 338                  | 300           | 20                | 9                                | 18     | 186                 | 67             | 38               | 96                             |       |
| 48 - 49                                  | 428              | 322                  | 288           | 24                | 8                                | 15     | 185                 | 56             | 34               | 106                            |       |
| 49 - 50                                  | 323              | 239                  | 217           | 16                | 6                                | 13     | 132                 | 49             | 23               | 84                             |       |
| Zusammen                                 | 2 166            | 1 664                | 1 488         | 109               | 42                               | 90     | 927                 | 321            | 176              | 502                            |       |
| 50 - 51                                  | 445              | 328                  | 289           | 21                | 9                                | 15     | 183                 | 62             | 38               | 117                            |       |
| 51 - 52                                  | 507              | 369                  | 325           | 27                | 9                                | 16     | 200                 | 73             | 44               | 139                            |       |
| 52 - 53                                  | 489              | 344                  | 301           | 22                | 10                               | 14     | 189                 | 66             | 43               | 145                            |       |
| 53 - 54                                  | 574              | 389                  | 339           | 22                | 13                               | 12     | 206                 | 86             | 50               | 186                            |       |
| 54 - 55                                  | 584              | 391                  | 334           | 22                | 15                               | 12     | 197                 | 88             | 58               | 193                            |       |
| Zusammen                                 | 2 600            | 1 820                | 1 588         | 114               | 57                               | 68     | 976                 | 374            | 232              | 779                            |       |
| 55 - 56                                  | 658              | 410                  | 342           | 25                | 15                               | 12     | 199                 | 92             | 67               | 249                            |       |
| 56 - 57                                  | 608              | 352                  | 285           | 19                | 14                               | 7      | 163                 | 82             | 66               | 256                            |       |
| 57 - 58                                  | 580              | 291                  | 235           | 18                | 10                               | 9      | 135                 | 63             | 56               | 289                            |       |
| 58 - 59                                  | 554              | 232                  | 181           | 11                | 12                               | 6      | 97                  | 54             | 51               | 322                            |       |
| 59 - 60                                  | 552              | 190                  | 151           | 14                | 9                                | 6      | 80                  | 42             | 39               | 362                            |       |
| Zusammen                                 | 2 952            | 1 474                | 1 195         | 86                | 61                               | 39     | 675                 | 333            | 279              | 1 478                          |       |
| 60 - 61                                  | 539              | 93                   | 85            | 12                | 9                                | /      | 39                  | 22             | 8                | 446                            |       |
| 61 - 62                                  | 440              | 55                   | 51            | 7                 | 7                                | /      | 21                  | 13             | /                | 385                            |       |
| 62 - 63                                  | 408              | 36                   | 34            | 5                 | 6                                | /      | 12                  | 10             | /                | 371                            |       |
| 63 - 64                                  | 433              | 30                   | 29            | 5                 | 5                                | /      | 9                   | 8              | /                | 402                            |       |
| 64 - 65                                  | 458              | 32                   | 29            | /                 | 7                                | /      | 10                  | 8              | /                | 426                            |       |
| Zusammen                                 | 2 277            | 246                  | 228           | 33                | 35                               | 7      | 91                  | 61             | 19               | 2 030                          |       |
| 65 u. mehr                               | 8 255            | 125                  | 123           | 34                | 35                               | -      | 32                  | 22             | /                | 8 130                          |       |
| Zusammen                                 | 38 703           | 15 900               | 14 090        | 827               | 374                              | 658    | 9 123               | 3 108          | 1 810            | 22 803                         |       |

1) Einschl. Auszubildende in anerkannten kaufmännischen und technischen Ausbildungsberufen. 2) Einschl. Auszubildende in anerkannten gewerblichen Ausbildungsberufen.

## 1 BEVÖLKERUNG

1.2 Bevölkerung im April 1995 nach Alter, Beteiligung am Erwerbsleben  
sowie Erwerbstätige nach Stellung im Beruf

## 1.2.2 Deutsche

1 000

| Alter von ...<br>bis unter<br>... Jahren | Bevöl-<br>kerung | Erwerbs-<br>personen | Erwerbstätige |                   |                                  |        |                     | Erwerbs-<br>lose | Nicht-<br>erwerbs-<br>personen |                |
|--|------------------|----------------------|---------------|-------------------|----------------------------------|--------|---------------------|------------------|--------------------------------|----------------|
|  |                  |                      | zu-<br>sammen | Stellung im Beruf |                                  |        |                     |                  |                                |                |
|  |                  |                      |               | Selb-<br>ständige | Mith.<br>Familien-<br>angehörige | Beamte | Ange-<br>stellte 1) |                  |                                | Arbeiter<br>2) |
| I n s g e s a m t                        |                  |                      |               |                   |                                  |        |                     |                  |                                |                |
| unter 5                                  | 3 425            | X                    | X             | X                 | X                                | X      | X                   | X                | X                              | 3 425          |
| 5 - 10                                   | 4 060            | X                    | X             | X                 | X                                | X      | X                   | X                | X                              | 4 060          |
| 10 - 15                                  | 4 036            | X                    | X             | X                 | X                                | X      | X                   | X                | X                              | 4 036          |
| Zusammen                                 | 11 521           | X                    | X             | X                 | X                                | X      | X                   | X                | X                              | 11 521         |
| 15 - 16                                  | 790              | 20                   | 16            | /                 | /                                | -      | /                   | 9                | /                              | 770            |
| 16 - 17                                  | 759              | 99                   | 88            | /                 | /                                | -      | 29                  | 55               | 11                             | 660            |
| 17 - 18                                  | 763              | 276                  | 257           | /                 | /                                | /      | 96                  | 156              | 19                             | 487            |
| 18 - 19                                  | 735              | 377                  | 351           | /                 | /                                | 10     | 146                 | 192              | 25                             | 358            |
| 19 - 20                                  | 703              | 445                  | 412           | /                 | /                                | 29     | 178                 | 201              | 33                             | 258            |
| Zusammen                                 | 3 750            | 1 217                | 1 124         | /                 | 13                               | 40     | 453                 | 615              | 92                             | 2 533          |
| 20 - 21                                  | 725              | 532                  | 483           | /                 | /                                | 62     | 229                 | 186              | 48                             | 194            |
| 21 - 22                                  | 728              | 549                  | 503           | /                 | /                                | 75     | 242                 | 182              | 46                             | 179            |
| 22 - 23                                  | 787              | 597                  | 543           | 8                 | /                                | 57     | 274                 | 201              | 55                             | 190            |
| 23 - 24                                  | 878              | 672                  | 612           | 12                | /                                | 52     | 308                 | 236              | 60                             | 206            |
| 24 - 25                                  | 947              | 732                  | 663           | 16                | /                                | 49     | 335                 | 258              | 69                             | 215            |
| Zusammen                                 | 4 065            | 3 082                | 2 804         | 42                | 17                               | 295    | 1 387               | 1 063            | 278                            | 983            |
| 25 - 26                                  | 1 017            | 809                  | 740           | 25                | 5                                | 50     | 381                 | 278              | 69                             | 208            |
| 26 - 27                                  | 1 067            | 858                  | 784           | 32                | /                                | 50     | 407                 | 291              | 74                             | 209            |
| 27 - 28                                  | 1 152            | 956                  | 872           | 43                | 5                                | 51     | 451                 | 321              | 85                             | 195            |
| 28 - 29                                  | 1 160            | 982                  | 901           | 50                | 5                                | 51     | 480                 | 315              | 81                             | 178            |
| 29 - 30                                  | 1 213            | 1 039                | 952           | 55                | 5                                | 57     | 509                 | 325              | 87                             | 173            |
| Zusammen                                 | 5 609            | 4 645                | 4 250         | 204               | 26                               | 260    | 2 229               | 1 530            | 395                            | 964            |
| 30 - 31                                  | 1 238            | 1 056                | 967           | 69                | 7                                | 59     | 507                 | 324              | 89                             | 182            |
| 31 - 32                                  | 1 245            | 1 066                | 978           | 71                | 7                                | 54     | 516                 | 330              | 88                             | 180            |
| 32 - 33                                  | 1 214            | 1 050                | 961           | 77                | 8                                | 55     | 486                 | 335              | 89                             | 164            |
| 33 - 34                                  | 1 204            | 1 039                | 948           | 84                | 8                                | 56     | 476                 | 324              | 91                             | 164            |
| 34 - 35                                  | 1 204            | 1 043                | 954           | 85                | 9                                | 55     | 482                 | 323              | 89                             | 161            |
| Zusammen                                 | 6 104            | 5 254                | 4 808         | 386               | 40                               | 280    | 2 466               | 1 636            | 445                            | 851            |
| 35 - 36                                  | 1 152            | 1 002                | 914           | 89                | 9                                | 54     | 455                 | 307              | 88                             | 150            |
| 36 - 37                                  | 1 106            | 963                  | 884           | 86                | 10                               | 58     | 426                 | 304              | 79                             | 143            |
| 37 - 38                                  | 1 095            | 959                  | 880           | 91                | 7                                | 57     | 430                 | 294              | 79                             | 136            |
| 38 - 39                                  | 1 081            | 949                  | 878           | 88                | 9                                | 65     | 440                 | 277              | 71                             | 132            |
| 39 - 40                                  | 1 051            | 928                  | 846           | 84                | 8                                | 67     | 419                 | 269              | 82                             | 123            |
| Zusammen                                 | 5 485            | 4 802                | 4 403         | 437               | 43                               | 301    | 2 170               | 1 452            | 400                            | 683            |
| 40 - 41                                  | 1 057            | 940                  | 864           | 89                | 10                               | 67     | 433                 | 266              | 76                             | 116            |
| 41 - 42                                  | 1 023            | 915                  | 846           | 89                | 9                                | 70     | 413                 | 264              | 69                             | 108            |
| 42 - 43                                  | 1 053            | 930                  | 855           | 96                | 9                                | 73     | 416                 | 261              | 74                             | 123            |
| 43 - 44                                  | 1 039            | 925                  | 852           | 94                | 9                                | 69     | 410                 | 270              | 73                             | 114            |
| 44 - 45                                  | 1 018            | 902                  | 830           | 98                | 11                               | 72     | 399                 | 249              | 71                             | 116            |
| Zusammen                                 | 5 190            | 4 611                | 4 248         | 466               | 49                               | 352    | 2 070               | 1 311            | 363                            | 578            |
| 45 - 46                                  | 1 022            | 897                  | 824           | 93                | 11                               | 76     | 403                 | 242              | 72                             | 125            |
| 46 - 47                                  | 954              | 834                  | 766           | 93                | 9                                | 74     | 367                 | 223              | 68                             | 120            |
| 47 - 48                                  | 878              | 764                  | 701           | 81                | 10                               | 65     | 339                 | 206              | 63                             | 114            |
| 48 - 49                                  | 861              | 740                  | 677           | 86                | 8                                | 65     | 332                 | 187              | 62                             | 121            |
| 49 - 50                                  | 639              | 539                  | 494           | 57                | 7                                | 48     | 236                 | 146              | 45                             | 99             |
| Zusammen                                 | 4 353            | 3 773                | 3 463         | 410               | 45                               | 326    | 1 677               | 1 005            | 311                            | 580            |
| 50 - 51                                  | 881              | 742                  | 676           | 78                | 9                                | 62     | 331                 | 196              | 65                             | 140            |
| 51 - 52                                  | 998              | 828                  | 754           | 88                | 10                               | 60     | 372                 | 224              | 74                             | 169            |
| 52 - 53                                  | 969              | 790                  | 714           | 83                | 11                               | 62     | 348                 | 211              | 76                             | 179            |
| 53 - 54                                  | 1 152            | 925                  | 833           | 91                | 14                               | 58     | 401                 | 269              | 92                             | 227            |
| 54 - 55                                  | 1 167            | 924                  | 821           | 92                | 15                               | 56     | 380                 | 278              | 102                            | 243            |
| Zusammen                                 | 5 168            | 4 209                | 3 799         | 431               | 59                               | 297    | 1 832               | 1 179            | 411                            | 958            |
| 55 - 56                                  | 1 305            | 977                  | 854           | 96                | 16                               | 63     | 391                 | 287              | 123                            | 328            |
| 56 - 57                                  | 1 219            | 872                  | 740           | 85                | 14                               | 51     | 331                 | 258              | 131                            | 348            |
| 57 - 58                                  | 1 146            | 716                  | 599           | 76                | 11                               | 45     | 270                 | 197              | 117                            | 430            |
| 58 - 59                                  | 1 091            | 591                  | 475           | 61                | 13                               | 35     | 206                 | 161              | 116                            | 500            |
| 59 - 60                                  | 1 087            | 514                  | 403           | 65                | 9                                | 33     | 174                 | 122              | 111                            | 573            |
| Zusammen                                 | 5 848            | 3 669                | 3 071         | 382               | 64                               | 226    | 1 372               | 1 026            | 598                            | 2 179          |
| 60 - 61                                  | 1 051            | 313                  | 282           | 59                | 10                               | 24     | 112                 | 76               | 32                             | 738            |
| 61 - 62                                  | 849              | 200                  | 181           | 39                | 9                                | 16     | 68                  | 50               | 19                             | 648            |
| 62 - 63                                  | 784              | 149                  | 135           | 34                | 8                                | 9      | 47                  | 37               | 14                             | 635            |
| 63 - 64                                  | 830              | 101                  | 93            | 33                | 8                                | /      | 28                  | 20               | 8                              | 729            |
| 64 - 65                                  | 862              | 86                   | 79            | 26                | 9                                | /      | 24                  | 16               | 6                              | 777            |
| Zusammen                                 | 4 376            | 849                  | 770           | 190               | 44                               | 56     | 279                 | 200              | 79                             | 3 526          |
| 65 u. mehr                               | 12 991           | 316                  | 311           | 143               | 58                               | /      | 63                  | 42               | 5                              | 12 675         |
| Insgesamt                                | 74 460           | 36 429               | 33 050        | 3 097             | 457                              | 2 439  | 15 999              | 11 059           | 3 378                          | 38 031         |

1) Einschl. Auszubildende in anerkannten kaufmännischen und technischen Ausbildungsberufen. 2) Einschl. Auszubildende in anerkannten gewerblichen Ausbildungsberufen.



## 1 BEVÖLKERUNG

1.3 Bevölkerung, Erwerbspersonen sowie Erwerbsquoten im April 1995  
nach Altersgruppen und Familienstand

## 1.3.1 Insgesamt

| Alter von ...<br>bis unter<br>... Jahren | Insgesamt        |                      |                         | Ledig            |                      |                         | Verheiratet      |                      |                         | Verwitwet / Geschieden |                      |                         |
|--|------------------|----------------------|-------------------------|------------------|----------------------|-------------------------|------------------|----------------------|-------------------------|------------------------|----------------------|-------------------------|
|  | Bevöl-<br>kerung | Erwerbs-<br>personen | Er-<br>werbs-<br>quoten | Bevöl-<br>kerung | Erwerbs-<br>personen | Er-<br>werbs-<br>quoten | Bevöl-<br>kerung | Erwerbs-<br>personen | Er-<br>werbs-<br>quoten | Bevöl-<br>kerung       | Erwerbs-<br>personen | Er-<br>werbs-<br>quoten |
|  | 1 000            | % 1)                 |                         | 1 000            | % 1)                 |                         | 1 000            | % 1)                 |                         | 1 000                  | % 1)                 |                         |
| Männlich                                 |                  |                      |                         |                  |                      |                         |                  |                      |                         |                        |                      |                         |
| unter 5                                  | 2 069            | X                    | X                       | 2 069            | X                    | X                       | X                | X                    | X                       | X                      | X                    | X                       |
| 5 - 10                                   | 2 368            | X                    | X                       | 2 368            | X                    | X                       | X                | X                    | X                       | X                      | X                    | X                       |
| 10 - 15                                  | 2 334            | X                    | X                       | 2 334            | X                    | X                       | X                | X                    | X                       | X                      | X                    | X                       |
| 15 - 20                                  | 2 258            | 815                  | 36,1                    | 2 249            | 807                  | 35,9                    | 8                | 8                    | 91,1                    | /                      | /                    | /                       |
| 20 - 25                                  | 2 467            | 1 917                | 77,7                    | 2 247            | 1 710                | 76,1                    | 215              | 203                  | 94,1                    | /                      | /                    | /                       |
| 25 - 30                                  | 3 284            | 2 862                | 87,2                    | 2 153            | 1 780                | 82,7                    | 1 083            | 1 037                | 95,8                    | 48                     | 45                   | 94,6                    |
| 30 - 35                                  | 3 501            | 3 359                | 95,9                    | 1 302            | 1 205                | 92,6                    | 2 059            | 2 016                | 97,9                    | 141                    | 137                  | 97,4                    |
| 35 - 40                                  | 3 094            | 3 005                | 97,1                    | 677              | 638                  | 94,2                    | 2 218            | 2 174                | 98,0                    | 199                    | 194                  | 97,1                    |
| 40 - 45                                  | 2 847            | 2 767                | 97,2                    | 409              | 381                  | 93,2                    | 2 207            | 2 165                | 98,1                    | 231                    | 221                  | 95,7                    |
| 45 - 50                                  | 2 483            | 2 387                | 96,1                    | 248              | 225                  | 90,9                    | 2 010            | 1 951                | 97,1                    | 225                    | 211                  | 93,7                    |
| 50 - 55                                  | 2 823            | 2 613                | 92,6                    | 227              | 194                  | 85,5                    | 2 320            | 2 171                | 93,6                    | 275                    | 248                  | 89,9                    |
| 55 - 60                                  | 3 104            | 2 353                | 75,8                    | 208              | 144                  | 69,2                    | 2 613            | 2 004                | 76,7                    | 283                    | 205                  | 72,3                    |
| 60 - 65                                  | 2 209            | 652                  | 29,5                    | 112              | 34                   | 30,6                    | 1 886            | 564                  | 29,9                    | 211                    | 54                   | 25,6                    |
| 15 - 65                                  | 28 070           | 22 730               | 81,0                    | 9 833            | 7 120                | 72,4                    | 16 620           | 14 292               | 86,0                    | 1 617                  | 1 318                | 81,5                    |
| 65 - 70                                  | 1 903            | 124                  | 6,5                     | 71               | 7                    | 9,7                     | 1 626            | 106                  | 6,5                     | 206                    | 11                   | 5,5                     |
| 70 - 75                                  | 1 328            | 48                   | 3,6                     | 41               | /                    | /                       | 1 081            | 41                   | 3,8                     | 206                    | 6                    | 2,8                     |
| 75 u. mehr                               | 1 597            | 26                   | 1,7                     | 49               | /                    | /                       | 1 052            | 20                   | 1,9                     | 496                    | /                    | /                       |
| 15 u. mehr                               | 32 899           | 22 929               | 69,7                    | 9 994            | 7 131                | 71,4                    | 20 379           | 14 459               | 71,0                    | 2 525                  | 1 339                | 53,0                    |
| Zusammen                                 | 39 670           | 22 929               | 57,8                    | 16 765           | 7 131                | 42,5                    | 20 379           | 14 459               | 71,0                    | 2 525                  | 1 339                | 53,0                    |
| Weiblich                                 |                  |                      |                         |                  |                      |                         |                  |                      |                         |                        |                      |                         |
| unter 5                                  | 1 934            | X                    | X                       | 1 934            | X                    | X                       | X                | X                    | X                       | X                      | X                    | X                       |
| 5 - 10                                   | 2 207            | X                    | X                       | 2 207            | X                    | X                       | X                | X                    | X                       | X                      | X                    | X                       |
| 10 - 15                                  | 2 197            | X                    | X                       | 2 197            | X                    | X                       | X                | X                    | X                       | X                      | X                    | X                       |
| 15 - 20                                  | 2 067            | 594                  | 28,7                    | 2 027            | 577                  | 28,5                    | 40               | 16                   | 41,3                    | /                      | /                    | /                       |
| 20 - 25                                  | 2 294            | 1 624                | 70,8                    | 1 795            | 1 329                | 74,0                    | 483              | 284                  | 58,7                    | 15                     | 11                   | 73,8                    |
| 25 - 30                                  | 3 110            | 2 349                | 75,5                    | 1 417            | 1 201                | 84,7                    | 1 587            | 1 064                | 67,0                    | 105                    | 84                   | 79,9                    |
| 30 - 35                                  | 3 322            | 2 444                | 73,6                    | 725              | 656                  | 90,5                    | 2 368            | 1 593                | 67,3                    | 230                    | 196                  | 85,3                    |
| 35 - 40                                  | 2 972            | 2 245                | 75,5                    | 369              | 338                  | 91,5                    | 2 318            | 1 656                | 71,5                    | 285                    | 250                  | 87,9                    |
| 40 - 45                                  | 2 870            | 2 260                | 78,8                    | 225              | 207                  | 91,7                    | 2 289            | 1 736                | 75,8                    | 355                    | 317                  | 89,5                    |
| 45 - 50                                  | 2 397            | 1 811                | 75,5                    | 136              | 121                  | 88,6                    | 1 934            | 1 400                | 72,4                    | 327                    | 291                  | 88,8                    |
| 50 - 55                                  | 2 779            | 1 918                | 69,0                    | 142              | 119                  | 83,9                    | 2 209            | 1 451                | 65,7                    | 429                    | 348                  | 81,2                    |
| 55 - 60                                  | 3 065            | 1 525                | 49,7                    | 151              | 105                  | 69,5                    | 2 344            | 1 089                | 46,5                    | 571                    | 331                  | 57,9                    |
| 60 - 65                                  | 2 341            | 256                  | 10,9                    | 138              | 22                   | 16,1                    | 1 607            | 159                  | 9,9                     | 596                    | 75                   | 12,6                    |
| 15 - 65                                  | 27 217           | 17 025               | 62,6                    | 7 126            | 4 674                | 65,6                    | 17 178           | 10 448               | 60,8                    | 2 913                  | 1 904                | 65,3                    |
| 65 - 70                                  | 2 343            | 66                   | 2,8                     | 175              | 7                    | 3,9                     | 1 955            | 34                   | 2,5                     | 813                    | 26                   | 3,1                     |
| 70 - 75                                  | 2 323            | 41                   | 1,8                     | 211              | 6                    | 2,7                     | 965              | 17                   | 1,8                     | 1 147                  | 17                   | 1,5                     |
| 75 u. mehr                               | 3 680            | 22                   | 0,6                     | 296              | /                    | /                       | 599              | 5                    | 0,9                     | 2 785                  | 13                   | 0,5                     |
| 15 u. mehr                               | 35 562           | 17 154               | 48,2                    | 7 808            | 4 690                | 60,1                    | 20 097           | 10 504               | 52,3                    | 7 657                  | 1 959                | 25,6                    |
| Zusammen                                 | 41 900           | 17 154               | 40,9                    | 14 146           | 4 690                | 33,2                    | 20 097           | 10 504               | 52,3                    | 7 657                  | 1 959                | 25,6                    |
| Insgesamt                                |                  |                      |                         |                  |                      |                         |                  |                      |                         |                        |                      |                         |
| unter 5                                  | 4 004            | X                    | X                       | 4 004            | X                    | X                       | X                | X                    | X                       | X                      | X                    | X                       |
| 5 - 10                                   | 4 575            | X                    | X                       | 4 575            | X                    | X                       | X                | X                    | X                       | X                      | X                    | X                       |
| 10 - 15                                  | 4 531            | X                    | X                       | 4 531            | X                    | X                       | X                | X                    | X                       | X                      | X                    | X                       |
| 15 - 20                                  | 4 325            | 1 409                | 32,6                    | 4 276            | 1 384                | 32,4                    | 48               | 24                   | 50,0                    | /                      | /                    | /                       |
| 20 - 25                                  | 4 761            | 3 541                | 74,4                    | 4 043            | 3 040                | 75,2                    | 699              | 487                  | 69,6                    | 20                     | 15                   | 76,8                    |
| 25 - 30                                  | 6 394            | 5 211                | 81,5                    | 3 571            | 2 981                | 83,5                    | 2 670            | 2 101                | 78,7                    | 153                    | 129                  | 84,4                    |
| 30 - 35                                  | 6 824            | 5 803                | 85,0                    | 2 027            | 1 861                | 91,8                    | 4 427            | 3 609                | 81,5                    | 370                    | 333                  | 89,9                    |
| 35 - 40                                  | 6 067            | 5 250                | 86,5                    | 1 046            | 976                  | 93,3                    | 4 536            | 3 830                | 84,4                    | 484                    | 444                  | 91,7                    |
| 40 - 45                                  | 5 717            | 5 027                | 87,9                    | 635              | 588                  | 92,7                    | 4 496            | 3 901                | 86,8                    | 586                    | 538                  | 91,9                    |
| 45 - 50                                  | 4 880            | 4 196                | 86,0                    | 384              | 346                  | 90,1                    | 3 944            | 3 351                | 85,0                    | 552                    | 502                  | 90,8                    |
| 50 - 55                                  | 5 602            | 4 531                | 80,9                    | 370              | 314                  | 84,9                    | 4 529            | 3 621                | 80,0                    | 704                    | 596                  | 84,6                    |
| 55 - 60                                  | 6 169            | 3 878                | 62,9                    | 359              | 249                  | 69,3                    | 4 956            | 3 094                | 62,4                    | 854                    | 535                  | 62,7                    |
| 60 - 65                                  | 4 550            | 908                  | 20,0                    | 250              | 56                   | 22,6                    | 3 494            | 723                  | 20,7                    | 806                    | 129                  | 16,0                    |
| 15 - 65                                  | 55 287           | 39 756               | 71,9                    | 16 959           | 11 794               | 69,5                    | 33 798           | 24 740               | 73,2                    | 4 530                  | 3 221                | 71,1                    |
| 65 - 70                                  | 4 246            | 190                  | 4,5                     | 246              | 14                   | 5,6                     | 2 981            | 140                  | 4,7                     | 1 019                  | 37                   | 3,6                     |
| 70 - 75                                  | 3 651            | 89                   | 2,4                     | 252              | 8                    | 3,0                     | 2 046            | 58                   | 2,8                     | 1 352                  | 23                   | 1,7                     |
| 75 u. mehr                               | 5 277            | 48                   | 0,9                     | 345              | 6                    | 1,7                     | 1 650            | 26                   | 1,5                     | 3 281                  | 17                   | 0,5                     |
| 15 u. mehr                               | 68 461           | 40 083               | 58,5                    | 17 802           | 11 821               | 66,4                    | 40 476           | 24 963               | 61,7                    | 10 183                 | 3 298                | 32,4                    |
| Insgesamt                                | 81 570           | 40 083               | 49,1                    | 30 912           | 11 821               | 38,2                    | 40 476           | 24 963               | 61,7                    | 10 183                 | 3 298                | 32,4                    |

1) Anteil der Erwerbspersonen an der Bevölkerung je Geschlecht,  
Altersgruppe und Familienstand.

## 1 BEVÖLKERUNG

1.3 Bevölkerung, Erwerbspersonen sowie Erwerbsquoten im April 1995  
nach Altersgruppen und Familienstand

## 1.3.2 Deutsche

| Alter von ...<br>bis unter<br>... Jahren | Insgesamt        |                      |                         | Ledig            |                      |                         | Verheiratet      |                      |                         | Verwitwet / Geschieden |                      |                         |
|--|------------------|----------------------|-------------------------|------------------|----------------------|-------------------------|------------------|----------------------|-------------------------|------------------------|----------------------|-------------------------|
|  | Bevöl-<br>kerung | Erwerbs-<br>personen | Er-<br>werbs-<br>quoten | Bevöl-<br>kerung | Erwerbs-<br>personen | Er-<br>werbs-<br>quoten | Bevöl-<br>kerung | Erwerbs-<br>personen | Er-<br>werbs-<br>quoten | Bevöl-<br>kerung       | Erwerbs-<br>personen | Er-<br>werbs-<br>quoten |
|  | 1 000            |                      | % 1)                    | 1 000            |                      | % 1)                    | 1 000            |                      | % 1)                    | 1 000                  |                      | % 1)                    |
| M ä n n l i c h                          |                  |                      |                         |                  |                      |                         |                  |                      |                         |                        |                      |                         |
| unter 5                                  | 1 749            | X                    | X                       | 1 749            | X                    | X                       | X                | X                    | X                       | X                      | X                    | X                       |
| 5 - 10                                   | 2 087            | X                    | X                       | 2 087            | X                    | X                       | X                | X                    | X                       | X                      | X                    | X                       |
| 10 - 15                                  | 2 065            | X                    | X                       | 2 065            | X                    | X                       | X                | X                    | X                       | X                      | X                    | X                       |
| 15 - 20                                  | 1 951            | 703                  | 36,0                    | 1 948            | 700                  | 35,9                    | /                | /                    | /                       | /                      | /                    | /                       |
| 20 - 25                                  | 2 114            | 1 644                | 77,7                    | 1 997            | 1 532                | 76,7                    | 115              | 110                  | 95,3                    | /                      | /                    | /                       |
| 25 - 30                                  | 2 857            | 2 486                | 87,0                    | 1 984            | 1 645                | 82,9                    | 829              | 801                  | 96,6                    | 43                     | 41                   | 94,1                    |
| 30 - 35                                  | 3 079            | 2 969                | 96,4                    | 1 204            | 1 120                | 93,1                    | 1 746            | 1 722                | 98,6                    | 129                    | 126                  | 97,5                    |
| 35 - 40                                  | 2 772            | 2 709                | 97,7                    | 629              | 596                  | 94,8                    | 1 963            | 1 938                | 98,7                    | 181                    | 176                  | 97,1                    |
| 40 - 45                                  | 2 596            | 2 530                | 97,4                    | 382              | 356                  | 93,2                    | 2 000            | 1 968                | 98,4                    | 215                    | 206                  | 96,0                    |
| 45 - 50                                  | 2 188            | 2 109                | 96,4                    | 229              | 209                  | 91,0                    | 1 754            | 1 709                | 97,5                    | 205                    | 191                  | 93,5                    |
| 50 - 55                                  | 2 568            | 2 389                | 93,0                    | 213              | 182                  | 85,5                    | 2 095            | 1 973                | 94,2                    | 260                    | 234                  | 90,0                    |
| 55 - 60                                  | 2 896            | 2 195                | 75,8                    | 198              | 136                  | 68,8                    | 2 431            | 1 868                | 76,8                    | 268                    | 192                  | 71,7                    |
| 60 - 65                                  | 2 099            | 603                  | 28,7                    | 107              | 31                   | 28,6                    | 1 793            | 523                  | 29,2                    | 200                    | 49                   | 24,6                    |
| 15 - 65                                  | 25 121           | 20 338               | 81,0                    | 8 890            | 6 506                | 73,2                    | 14 728           | 12 614               | 85,6                    | 1 503                  | 1 218                | 81,0                    |
| 65 - 70                                  | 1 861            | 121                  | 6,5                     | 68               | 7                    | 9,7                     | 1 592            | 103                  | 6,5                     | 201                    | 11                   | 5,4                     |
| 70 - 75                                  | 1 300            | 45                   | 3,5                     | 40               | /                    | /                       | 1 059            | 38                   | 3,6                     | 202                    | 6                    | 2,8                     |
| 75 u. mehr                               | 1 575            | 25                   | 1,6                     | 47               | /                    | /                       | 1 038            | 19                   | 1,8                     | 490                    | /                    | /                       |
| 15 u. mehr                               | 29 857           | 20 529               | 68,8                    | 9 044            | 6 516                | 72,0                    | 18 417           | 12 775               | 69,4                    | 2 396                  | 1 238                | 51,7                    |
| Zusammen                                 | 35 757           | 20 529               | 57,4                    | 14 945           | 6 516                | 43,6                    | 18 417           | 12 775               | 69,4                    | 2 396                  | 1 238                | 51,7                    |
| W e i b l i c h                          |                  |                      |                         |                  |                      |                         |                  |                      |                         |                        |                      |                         |
| unter 5                                  | 1 677            | X                    | X                       | 1 677            | X                    | X                       | X                | X                    | X                       | X                      | X                    | X                       |
| 5 - 10                                   | 1 973            | X                    | X                       | 1 973            | X                    | X                       | X                | X                    | X                       | X                      | X                    | X                       |
| 10 - 15                                  | 1 971            | X                    | X                       | 1 971            | X                    | X                       | X                | X                    | X                       | X                      | X                    | X                       |
| 15 - 20                                  | 1 799            | 514                  | 28,6                    | 1 787            | 508                  | 28,4                    | 12               | 6                    | 52,2                    | /                      | /                    | /                       |
| 20 - 25                                  | 1 951            | 1 439                | 73,7                    | 1 640            | 1 224                | 74,7                    | 298              | 205                  | 68,7                    | 12                     | 9                    | 74,1                    |
| 25 - 30                                  | 2 752            | 2 159                | 78,4                    | 1 338            | 1 142                | 85,4                    | 1 319            | 939                  | 71,2                    | 95                     | 77                   | 81,3                    |
| 30 - 35                                  | 3 025            | 2 285                | 75,5                    | 691              | 629                  | 91,1                    | 2 120            | 1 471                | 69,4                    | 214                    | 185                  | 86,2                    |
| 35 - 40                                  | 2 713            | 2 093                | 77,2                    | 353              | 325                  | 92,1                    | 2 095            | 1 534                | 73,2                    | 265                    | 235                  | 88,5                    |
| 40 - 45                                  | 2 593            | 2 081                | 80,2                    | 213              | 196                  | 92,0                    | 2 054            | 1 592                | 77,5                    | 327                    | 293                  | 89,8                    |
| 45 - 50                                  | 2 166            | 1 664                | 76,8                    | 129              | 113                  | 88,1                    | 1 734            | 1 280                | 73,8                    | 303                    | 270                  | 89,1                    |
| 50 - 55                                  | 2 600            | 1 820                | 70,0                    | 133              | 111                  | 83,4                    | 2 062            | 1 380                | 66,9                    | 405                    | 329                  | 81,2                    |
| 55 - 60                                  | 2 952            | 1 474                | 49,9                    | 145              | 101                  | 69,4                    | 2 254            | 1 053                | 46,7                    | 553                    | 320                  | 57,8                    |
| 60 - 65                                  | 2 277            | 246                  | 10,8                    | 136              | 22                   | 16,0                    | 1 563            | 152                  | 9,7                     | 578                    | 72                   | 12,5                    |
| 15 - 65                                  | 24 827           | 15 775               | 63,5                    | 6 563            | 4 371                | 66,6                    | 15 510           | 9 613                | 62,0                    | 2 753                  | 1 791                | 65,0                    |
| 65 - 70                                  | 2 303            | 63                   | 2,8                     | 173              | 7                    | 4,0                     | 1 333            | 32                   | 2,4                     | 797                    | 24                   | 3,0                     |
| 70 - 75                                  | 2 299            | 40                   | 1,7                     | 210              | 6                    | 2,7                     | 956              | 17                   | 1,8                     | 1 133                  | 17                   | 1,5                     |
| 75 u. mehr                               | 3 653            | 22                   | 0,6                     | 293              | /                    | /                       | 593              | 5                    | 0,9                     | 2 767                  | 13                   | 0,5                     |
| 15 u. mehr                               | 33 082           | 15 900               | 48,1                    | 7 240            | 4 388                | 60,6                    | 18 392           | 9 667                | 52,6                    | 7 450                  | 1 845                | 24,8                    |
| Zusammen                                 | 38 703           | 15 900               | 41,1                    | 12 861           | 4 388                | 34,1                    | 18 392           | 9 667                | 52,6                    | 7 450                  | 1 845                | 24,8                    |
| I n s g e s a m t                        |                  |                      |                         |                  |                      |                         |                  |                      |                         |                        |                      |                         |
| unter 5                                  | 3 425            | X                    | X                       | 3 425            | X                    | X                       | X                | X                    | X                       | X                      | X                    | X                       |
| 5 - 10                                   | 4 060            | X                    | X                       | 4 060            | X                    | X                       | X                | X                    | X                       | X                      | X                    | X                       |
| 10 - 15                                  | 4 036            | X                    | X                       | 4 036            | X                    | X                       | X                | X                    | X                       | X                      | X                    | X                       |
| 15 - 20                                  | 3 750            | 1 217                | 32,4                    | 3 735            | 1 208                | 32,3                    | 14               | 9                    | 59,4                    | /                      | /                    | /                       |
| 20 - 25                                  | 4 065            | 3 082                | 75,8                    | 3 637            | 2 756                | 75,8                    | 414              | 315                  | 76,1                    | 15                     | 11                   | 76,1                    |
| 25 - 30                                  | 5 609            | 4 645                | 82,8                    | 3 322            | 2 787                | 83,9                    | 2 148            | 1 740                | 81,0                    | 139                    | 118                  | 85,3                    |
| 30 - 35                                  | 6 104            | 5 254                | 86,1                    | 1 894            | 1 749                | 92,3                    | 3 866            | 3 194                | 82,6                    | 344                    | 311                  | 90,4                    |
| 35 - 40                                  | 5 485            | 4 802                | 87,6                    | 981              | 921                  | 93,8                    | 4 058            | 3 471                | 85,5                    | 446                    | 410                  | 92,0                    |
| 40 - 45                                  | 5 190            | 4 611                | 88,9                    | 595              | 552                  | 92,0                    | 4 053            | 3 560                | 87,8                    | 541                    | 500                  | 92,3                    |
| 45 - 50                                  | 4 353            | 3 773                | 86,7                    | 358              | 322                  | 90,7                    | 3 487            | 2 989                | 85,7                    | 508                    | 462                  | 90,9                    |
| 50 - 55                                  | 5 168            | 4 209                | 81,5                    | 345              | 293                  | 84,7                    | 4 157            | 3 353                | 80,7                    | 655                    | 563                  | 84,7                    |
| 55 - 60                                  | 5 848            | 3 669                | 62,7                    | 343              | 237                  | 69,1                    | 4 685            | 2 921                | 62,3                    | 820                    | 512                  | 62,4                    |
| 60 - 65                                  | 4 376            | 849                  | 19,4                    | 242              | 52                   | 21,5                    | 3 386            | 676                  | 20,1                    | 778                    | 121                  | 15,6                    |
| 15 - 65                                  | 49 948           | 36 113               | 72,3                    | 15 453           | 10 877               | 70,4                    | 30 238           | 22 227               | 73,5                    | 4 256                  | 3 008                | 70,7                    |
| 65 - 70                                  | 4 164            | 184                  | 4,4                     | 241              | 13                   | 5,6                     | 2 925            | 135                  | 4,6                     | 997                    | 35                   | 3,5                     |
| 70 - 75                                  | 3 599            | 85                   | 2,4                     | 250              | 8                    | 3,0                     | 2 014            | 55                   | 2,7                     | 1 335                  | 23                   | 1,7                     |
| 75 u. mehr                               | 5 228            | 47                   | 0,9                     | 340              | 6                    | 1,6                     | 1 631            | 24                   | 1,5                     | 3 257                  | 17                   | 0,5                     |
| 15 u. mehr                               | 62 939           | 36 429               | 57,9                    | 16 284           | 10 904               | 67,0                    | 36 809           | 22 442               | 61,0                    | 9 845                  | 3 083                | 31,3                    |
| Insgesamt                                | 74 460           | 36 429               | 48,9                    | 27 806           | 10 904               | 39,2                    | 36 809           | 22 442               | 61,0                    | 9 845                  | 3 083                | 31,3                    |

1) Anteil der Erwerbspersonen an der Bevölkerung je Geschlecht,  
Altersgruppe und Familienstand.

## 1 BEVÖLKERUNG

1.3 Bevölkerung, Erwerbspersonen sowie Erwerbsquoten im April 1995  
nach Altersgruppen und Familienstand

## 1.3.3 Ausländer

| Alter von ...<br>bis unter<br>... Jahren | Insgesamt        |                      |                         | Ledig            |                      |                         | Verheiratet      |                      |                         | Verwitwet / Geschieden |                      |                         |
|--|------------------|----------------------|-------------------------|------------------|----------------------|-------------------------|------------------|----------------------|-------------------------|------------------------|----------------------|-------------------------|
|  | Bevöl-<br>kerung | Erwerbs-<br>personen | Er-<br>werbs-<br>quoten | Bevöl-<br>kerung | Erwerbs-<br>personen | Er-<br>werbs-<br>quoten | Bevöl-<br>kerung | Erwerbs-<br>personen | Er-<br>werbs-<br>quoten | Bevöl-<br>kerung       | Erwerbs-<br>personen | Er-<br>werbs-<br>quoten |
|  | 1 000            |                      | % 1)                    | 1 000            |                      | % 1)                    | 1 000            |                      | % 1)                    | 1 000                  |                      | % 1)                    |
| M ä n n l i c h                          |                  |                      |                         |                  |                      |                         |                  |                      |                         |                        |                      |                         |
| unter 5                                  | 320              | X                    | X                       | 320              | X                    | X                       | X                | X                    | X                       | X                      | X                    | X                       |
| 5 - 10                                   | 281              | X                    | X                       | 281              | X                    | X                       | X                | X                    | X                       | X                      | X                    | X                       |
| 10 - 15                                  | 270              | X                    | X                       | 270              | X                    | X                       | X                | X                    | X                       | X                      | X                    | X                       |
| 15 - 20                                  | 306              | 113                  | 36,8                    | 300              | 107                  | 35,7                    | 6                | 5                    | 90,9                    | -                      | -                    | -                       |
| 20 - 25                                  | 353              | 273                  | 77,4                    | 251              | 178                  | 71,2                    | 100              | 93                   | 92,7                    | /                      | /                    | /                       |
| 25 - 30                                  | 427              | 376                  | 88,0                    | 169              | 135                  | 80,1                    | 254              | 236                  | 93,0                    | /                      | /                    | /                       |
| 30 - 35                                  | 422              | 390                  | 92,4                    | 98               | 85                   | 86,6                    | 312              | 294                  | 94,1                    | 11                     | 11                   | 95,5                    |
| 35 - 40                                  | 322              | 296                  | 91,9                    | 48               | 42                   | 86,7                    | 255              | 236                  | 92,5                    | 19                     | 18                   | 97,1                    |
| 40 - 45                                  | 251              | 237                  | 94,6                    | 27               | 26                   | 94,0                    | 207              | 197                  | 94,9                    | 16                     | 15                   | 91,8                    |
| 45 - 50                                  | 295              | 278                  | 94,1                    | 19               | 17                   | 89,4                    | 256              | 242                  | 94,3                    | 20                     | 20                   | 95,9                    |
| 50 - 55                                  | 255              | 224                  | 87,7                    | 15               | 12                   | 84,3                    | 225              | 198                  | 87,9                    | 15                     | 14                   | 89,1                    |
| 55 - 60                                  | 208              | 158                  | 75,8                    | 11               | 8                    | 76,2                    | 182              | 137                  | 75,2                    | 16                     | 13                   | 82,7                    |
| 60 - 65                                  | 110              | 49                   | 44,5                    | 5                | /                    | /                       | 93               | 40                   | 43,1                    | 11                     | /                    | /                       |
| 15 - 65                                  | 2 949            | 2 393                | 81,1                    | 943              | 615                  | 65,2                    | 1 892            | 1 678                | 88,7                    | 114                    | 100                  | 87,8                    |
| 65 - 70                                  | 43               | /                    | /                       | /                | /                    | /                       | 34               | /                    | /                       | 5                      | /                    | /                       |
| 70 - 75                                  | 28               | /                    | /                       | /                | -                    | /                       | 22               | /                    | /                       | /                      | /                    | /                       |
| 75 u. mehr                               | 22               | /                    | /                       | /                | /                    | /                       | 14               | /                    | /                       | 6                      | -                    | -                       |
| 15 u. mehr                               | 3 042            | 2 401                | 78,9                    | 949              | 615                  | 64,8                    | 1 963            | 1 685                | 85,8                    | 130                    | 101                  | 77,8                    |
| Zusammen                                 | 3 913            | 2 401                | 61,3                    | 1 821            | 615                  | 33,8                    | 1 963            | 1 685                | 85,8                    | 130                    | 101                  | 77,8                    |
| W e i b l i c h                          |                  |                      |                         |                  |                      |                         |                  |                      |                         |                        |                      |                         |
| unter 5                                  | 258              | X                    | X                       | 258              | X                    | X                       | X                | X                    | X                       | X                      | X                    | X                       |
| 5 - 10                                   | 233              | X                    | X                       | 233              | X                    | X                       | X                | X                    | X                       | X                      | X                    | X                       |
| 10 - 15                                  | 226              | X                    | X                       | 226              | X                    | X                       | X                | X                    | X                       | X                      | X                    | X                       |
| 15 - 20                                  | 268              | 79                   | 29,7                    | 240              | 69                   | 28,8                    | 28               | 10                   | 36,7                    | /                      | /                    | /                       |
| 20 - 25                                  | 343              | 186                  | 54,1                    | 155              | 105                  | 67,4                    | 185              | 79                   | 42,6                    | /                      | /                    | /                       |
| 25 - 30                                  | 358              | 190                  | 53,2                    | 80               | 58                   | 73,2                    | 268              | 125                  | 46,8                    | 10                     | 7                    | 66,0                    |
| 30 - 35                                  | 297              | 159                  | 53,6                    | 34               | 27                   | 78,5                    | 248              | 121                  | 49,0                    | 15                     | 11                   | 73,8                    |
| 35 - 40                                  | 259              | 151                  | 58,3                    | 17               | 13                   | 78,4                    | 223              | 123                  | 55,0                    | 20                     | 16                   | 79,0                    |
| 40 - 45                                  | 276              | 179                  | 64,8                    | 12               | 11                   | 87,6                    | 236              | 144                  | 61,2                    | 28                     | 24                   | 85,0                    |
| 45 - 50                                  | 232              | 147                  | 63,4                    | 7                | 7                    | 96,1                    | 200              | 119                  | 59,7                    | 24                     | 20                   | 84,0                    |
| 50 - 55                                  | 180              | 98                   | 54,3                    | 10               | 9                    | 90,7                    | 147              | 70                   | 47,8                    | 23                     | 19                   | 80,5                    |
| 55 - 60                                  | 113              | 51                   | 45,0                    | 6                | /                    | /                       | 90               | 36                   | 40,4                    | 18                     | 11                   | 59,9                    |
| 60 - 65                                  | 65               | 10                   | 15,5                    | /                | /                    | /                       | 44               | 7                    | 14,7                    | 18                     | /                    | /                       |
| 15 - 65                                  | 2 391            | 1 250                | 52,3                    | 563              | 303                  | 53,8                    | 1 668            | 835                  | 50,0                    | 160                    | 113                  | 70,5                    |
| 65 - 70                                  | 40               | /                    | /                       | /                | -                    | /                       | 22               | /                    | /                       | 16                     | /                    | /                       |
| 70 - 75                                  | 24               | /                    | /                       | /                | -                    | /                       | 10               | /                    | /                       | 13                     | /                    | /                       |
| 75 u. mehr                               | 27               | -                    | -                       | /                | -                    | /                       | 5                | -                    | -                       | 18                     | -                    | -                       |
| 15 u. mehr                               | 2 480            | 1 254                | 50,5                    | 568              | 303                  | 53,3                    | 1 705            | 837                  | 49,1                    | 207                    | 114                  | 55,1                    |
| Zusammen                                 | 3 197            | 1 254                | 39,2                    | 1 285            | 303                  | 23,6                    | 1 705            | 837                  | 49,1                    | 207                    | 114                  | 55,1                    |
| I n s g e s a m t                        |                  |                      |                         |                  |                      |                         |                  |                      |                         |                        |                      |                         |
| unter 5                                  | 578              | X                    | X                       | 578              | X                    | X                       | X                | X                    | X                       | X                      | X                    | X                       |
| 5 - 10                                   | 515              | X                    | X                       | 515              | X                    | X                       | X                | X                    | X                       | X                      | X                    | X                       |
| 10 - 15                                  | 495              | X                    | X                       | 495              | X                    | X                       | X                | X                    | X                       | X                      | X                    | X                       |
| 15 - 20                                  | 574              | 192                  | 33,5                    | 540              | 176                  | 32,6                    | 34               | 15                   | 46,0                    | /                      | /                    | /                       |
| 20 - 25                                  | 696              | 459                  | 65,9                    | 406              | 283                  | 69,8                    | 285              | 172                  | 60,3                    | /                      | /                    | /                       |
| 25 - 30                                  | 785              | 566                  | 72,1                    | 248              | 193                  | 77,9                    | 522              | 362                  | 69,3                    | 14                     | 11                   | 76,0                    |
| 30 - 35                                  | 719              | 549                  | 76,4                    | 133              | 112                  | 84,5                    | 560              | 415                  | 74,1                    | 27                     | 22                   | 83,0                    |
| 35 - 40                                  | 582              | 447                  | 76,9                    | 65               | 55                   | 84,6                    | 478              | 359                  | 75,0                    | 39                     | 34                   | 87,8                    |
| 40 - 45                                  | 527              | 416                  | 79,0                    | 40               | 36                   | 92,0                    | 443              | 341                  | 77,0                    | 44                     | 39                   | 87,5                    |
| 45 - 50                                  | 527              | 425                  | 80,6                    | 26               | 24                   | 91,3                    | 456              | 361                  | 79,1                    | 45                     | 40                   | 89,5                    |
| 50 - 55                                  | 435              | 321                  | 73,9                    | 24               | 21                   | 86,8                    | 372              | 268                  | 72,0                    | 39                     | 33                   | 83,9                    |
| 55 - 60                                  | 321              | 209                  | 64,9                    | 16               | 12                   | 74,1                    | 272              | 173                  | 63,7                    | 34                     | 24                   | 70,5                    |
| 60 - 65                                  | 174              | 59                   | 33,7                    | 8                | /                    | /                       | 138              | 47                   | 33,9                    | 29                     | 8                    | 26,9                    |
| 15 - 65                                  | 5 340            | 3 643                | 68,2                    | 1 505            | 917                  | 60,9                    | 3 560            | 2 513                | 70,6                    | 274                    | 213                  | 77,7                    |
| 65 - 70                                  | 82               | 6                    | 7,9                     | /                | /                    | /                       | 56               | /                    | /                       | 21                     | /                    | /                       |
| 70 - 75                                  | 52               | /                    | /                       | /                | -                    | /                       | 32               | /                    | /                       | 18                     | /                    | /                       |
| 75 u. mehr                               | 49               | /                    | /                       | 5                | /                    | /                       | 19               | /                    | /                       | 24                     | -                    | -                       |
| 15 u. mehr                               | 5 522            | 3 654                | 66,2                    | 1 518            | 918                  | 60,5                    | 3 667            | 2 521                | 68,7                    | 337                    | 215                  | 63,8                    |
| Insgesamt                                | 7 110            | 3 654                | 51,4                    | 3 106            | 918                  | 29,6                    | 3 667            | 2 521                | 68,7                    | 337                    | 215                  | 63,8                    |

1) Anteil der Erwerbspersonen an der Bevölkerung je Geschlecht,  
Altersgruppe und Familienstand.

## 1.4 Bevölkerung im April 1995 nach Beteiligung am Erwerbsleben, überwiegendem Lebensunterhalt und monatlichem Nettoeinkommen

1 000

| Überwiegender Lebensunterhalt  | Geschlecht (Für weiblich Familienstand) | Bevölkerung insgesamt | Mit Angabe des Einkommens zus. | Davon mit einem monatlichen Nettoeinkommen von ... bis unter ... DM |             |               |               |               |               |               |               |                | Ohne Angabe des Einkommens 1) | Ohne Einkommen |
|--|---|-----------------------|--------------------------------|---|-------------|---------------|---------------|---------------|---------------|---------------|---------------|----------------|-------------------------------|----------------|
|  |   |                       |                                | unter 600   | 600 - 1 000 | 1 000 - 1 400 | 1 400 - 1 800 | 1 800 - 2 200 | 2 200 - 2 500 | 2 500 - 3 000 | 3 000 - 4 000 | 4 000 und mehr |                               |                |
| Erwerbstätige  |   |                       |                                |   |             |               |               |               |               |               |               |                |                               |                |
| Erwerbstätigkeit   | männlich                                | 20 432                | 19 154                         | 461   | 635         | 659           | 1 325         | 2 531         | 2 741         | 3 274         | 3 751         | 3 776          | 1 279                         | X              |
|  | weiblich                                | 13 569                | 12 620                         | 762   | 1 348       | 1 899         | 2 057         | 2 348         | 1 560         | 1 203         | 904           | 539            | 949                           | X              |
|  | dav. ledig                              | 3 968                 | 3 781                          | 221   | 380         | 383           | 654           | 852           | 522           | 376           | 253           | 140            | 187                           | X              |
|  | verh.                                   | 8 100                 | 7 409                          | 530   | 925         | 1 372         | 1 173         | 1 182         | 808           | 620           | 491           | 308            | 691                           | X              |
|  | verw.                                   | 355                   | 333                            | /   | 11          | 34            | 52            | 71            | 50            | 46            | 43            | 23             | 22                            | X              |
|  | gesch.                                  | 1 146                 | 1 098                          | 9   | 32          | 110           | 178           | 243           | 180           | 161           | 116           | 68             | 48                            | X              |
|  | insgesamt                               | 34 002                | 31 774                         | 1 222   | 1 983       | 2 559         | 3 382         | 4 879         | 4 301         | 4 477         | 4 655         | 4 316          | 2 228                         | X              |
| Übriger Lebensunterhalt (Arbeitslosengeld/-hilfe, Rente u. dgl., Angehörige) | männlich                                | 506                   | 425                            | 117   | 117         | 52            | 29            | 30            | 16            | 18            | 19            | 27             | 82                            | X              |
|  | weiblich                                | 1 540                 | 1 339                          | 710   | 312         | 158           | 68            | 40            | 17            | 15            | 11            | 7              | 200                           | X              |
|  | dav. ledig                              | 272                   | 247                            | 95  | 96          | 31            | 13            | 6             | /             | /             | /             | /              | 24                            | X              |
|  | verh.                                   | 1 140                 | 982                            | 609   | 203         | 101           | 35            | 16            | 6             | 6             | /             | /              | 157                           | X              |
|  | verw.                                   | 86                    | 69                             | /   | 5           | 14            | 14            | 13            | 7             | 6             | /             | /              | 17                            | X              |
|  | gesch.                                  | 43                    | 41                             | 5   | 6           | 13            | 7             | 5             | /             | /             | /             | /              | /                             | X              |
|  | insgesamt                               | 2 046                 | 1 764                          | 827   | 429         | 210           | 98            | 70            | 33            | 33            | 31            | 34             | 282                           | X              |
| Zusammen   | männlich                                | 20 939                | 19 578                         | 577   | 752         | 711           | 1 354         | 2 561         | 2 757         | 3 292         | 3 770         | 3 803          | 1 361                         | X              |
|  | weiblich                                | 15 109                | 13 960                         | 1 472   | 1 659       | 2 057         | 2 126         | 2 389         | 1 577         | 1 218         | 915           | 547            | 1 149                         | X              |
|  | dav. ledig                              | 4 239                 | 4 028                          | 315   | 476         | 414           | 667           | 858           | 524           | 378           | 255           | 141            | 212                           | X              |
|  | verh.                                   | 9 240                 | 8 391                          | 1 139   | 1 128       | 1 472         | 1 208         | 1 198         | 814           | 625           | 495           | 312            | 849                           | X              |
|  | verw.                                   | 441                   | 402                            | /   | 17          | 48            | 67            | 84            | 57            | 52            | 48            | 26             | 38                            | X              |
|  | gesch.                                  | 1 189                 | 1 138                          | 15  | 38          | 123           | 185           | 248           | 182           | 162           | 117           | 68             | 51                            | X              |
|  | insgesamt                               | 36 048                | 33 538                         | 2 049   | 2 412       | 2 768         | 3 480         | 4 950         | 4 334         | 4 510         | 4 685         | 4 350          | 2 510                         | X              |
| Erwerbslose  |   |                       |                                |   |             |               |               |               |               |               |               |                |                               |                |
| Zusammen (Arbeitslosengeld/-hilfe, Rente u. dgl., Angehörige)                | männlich                                | 1 991                 | 1 708                          | 233   | 427         | 491           | 266           | 134           | 64            | 47            | 31            | 16             | 140                           | 142            |
|  | weiblich                                | 2 045                 | 1 535                          | 386   | 568         | 380           | 121           | 47            | 16            | 8             | 6             | /              | 112                           | 398            |
|  | dav. ledig                              | 451                   | 362                            | 86  | 140         | 92            | 27            | 9             | /             | /             | /             | /              | 28                            | 61             |
|  | verh.                                   | 1 264                 | 860                            | 268   | 327         | 189           | 49            | 17            | 5             | /             | /             | /              | 69                            | 335            |
|  | verw.                                   | 75                    | 73                             | /   | 20          | 19            | 13            | 9             | /             | /             | /             | /              | /                             | /              |
|  | gesch.                                  | 254                   | 240                            | 28  | 81          | 80            | 32            | 11            | /             | /             | /             | /              | 12                            | /              |
|  | insgesamt                               | 4 035                 | 3 243                          | 618   | 996         | 871           | 387           | 181           | 79            | 55            | 37            | 18             | 252                           | 540            |
| Nichterwerbspersonen   |   |                       |                                |   |             |               |               |               |               |               |               |                |                               |                |
| Rente und dgl.   | männlich                                | 7 846                 | 7 361                          | 472   | 385         | 884           | 1 289         | 1 416         | 938           | 822           | 696           | 459            | 486                           | X              |
|  | weiblich                                | 10 412                | 9 698                          | 1 363   | 1 592       | 2 370         | 1 720         | 1 233         | 537           | 390           | 325           | 168            | 713                           | X              |
|  | dav. ledig                              | 1 374                 | 1 265                          | 351   | 197         | 253           | 164           | 102           | 58            | 53            | 54            | 33             | 109                           | X              |
|  | verh.                                   | 3 448                 | 3 225                          | 842   | 875         | 894           | 303           | 144           | 60            | 45            | 39            | 23             | 224                           | X              |
|  | verw.                                   | 4 956                 | 4 605                          | 133   | 410         | 1 008         | 1 145         | 927           | 389           | 274           | 217           | 102            | 351                           | X              |
|  | gesch.                                  | 633                   | 604                            | 37  | 111         | 214           | 108           | 60            | 29            | 19            | 15            | 10             | 29                            | X              |
|  | insgesamt                               | 18 258                | 17 059                         | 1 835   | 1 977       | 3 254         | 3 009         | 2 649         | 1 475         | 1 212         | 1 021         | 627            | 1 199                         | X              |
| Angehörige   | männlich                                | 8 894                 | 746                            | 409   | 155         | 80            | 36            | 23            | 12            | 13            | 11            | 8              | 110                           | 8 039          |
|  | weiblich                                | 14 335                | 1 568                          | 995   | 297         | 142           | 52            | 36            | 12            | 13            | 14            | 8              | 214                           | 12 552         |
|  | dav. ledig                              | 8 082                 | 555                            | 366   | 118         | 51            | 10            | /             | /             | /             | /             | /              | 79                            | 7 448          |
|  | verh.                                   | 6 144                 | 933                            | 619   | 164         | 73            | 28            | 20            | 7             | 7             | 9             | 6              | 123                           | 5 089          |
|  | verw.                                   | 43                    | 31                             | 5   | /           | 6             | 5             | /             | /             | /             | /             | /              | 5                             | 7              |
|  | gesch.                                  | 66                    | 50                             | 5   | 9           | 12            | 9             | 7             | /             | /             | /             | /              | 7                             | 9              |
|  | insgesamt                               | 23 229                | 2 314                          | 1 404   | 452         | 221           | 87            | 59            | 24            | 25            | 25            | 16             | 324                           | 20 591         |
| Zusammen   | männlich                                | 16 741                | 8 106                          | 881   | 540         | 963           | 1 324         | 1 439         | 950           | 835           | 707           | 467            | 596                           | 8 039          |
|  | weiblich                                | 24 746                | 11 267                         | 2 358   | 1 889       | 2 512         | 1 772         | 1 269         | 549           | 403           | 339           | 176            | 927                           | 12 552         |
|  | dav. ledig                              | 9 456                 | 1 820                          | 717   | 315         | 305           | 174           | 107           | 60            | 54            | 55            | 33             | 188                           | 7 448          |
|  | verh.                                   | 9 533                 | 4 157                          | 1 461   | 1 039       | 967           | 330           | 163           | 68            | 52            | 48            | 29             | 346                           | 5 089          |
|  | verw.                                   | 4 999                 | 4 636                          | 138   | 415         | 1 014         | 1 150         | 931           | 390           | 276           | 219           | 103            | 357                           | 7              |
|  | gesch.                                  | 699                   | 654                            | 42  | 120         | 226           | 117           | 68            | 31            | 21            | 17            | 11             | 36                            | 9              |
|  | insgesamt                               | 41 487                | 19 373                         | 3 239   | 2 430       | 3 475         | 3 096         | 2 708         | 1 499         | 1 238         | 1 046         | 643            | 1 523                         | 20 591         |
| Insgesamt  |   |                       |                                |   |             |               |               |               |               |               |               |                |                               |                |
| Erwerbstätigkeit   | männlich                                | 20 432                | 19 154                         | 461   | 635         | 659           | 1 325         | 2 531         | 2 741         | 3 274         | 3 751         | 3 776          | 1 279                         | X              |
|  | weiblich                                | 13 569                | 12 620                         | 762   | 1 348       | 1 899         | 2 057         | 2 348         | 1 560         | 1 203         | 904           | 539            | 949                           | X              |
|  | dav. ledig                              | 3 968                 | 3 781                          | 221   | 380         | 383           | 654           | 852           | 522           | 376           | 253           | 140            | 187                           | X              |
|  | verh.                                   | 8 100                 | 7 409                          | 530   | 925         | 1 372         | 1 173         | 1 182         | 808           | 620           | 491           | 308            | 691                           | X              |
|  | verw.                                   | 355                   | 333                            | /   | 11          | 34            | 52            | 71            | 50            | 46            | 43            | 23             | 22                            | X              |
|  | gesch.                                  | 1 146                 | 1 098                          | 9   | 32          | 110           | 178           | 243           | 180           | 161           | 116           | 68             | 48                            | X              |
|  | insgesamt                               | 34 002                | 31 774                         | 1 222   | 1 983       | 2 559         | 3 382         | 4 879         | 4 301         | 4 477         | 4 655         | 4 316          | 2 228                         | X              |
| Übriger Lebensunterhalt (Arbeitslosengeld/-hilfe, Rente u. dgl., Angehörige) | männlich                                | 19 238                | 10 239                         | 1 230   | 1 085       | 1 506         | 1 619         | 1 603         | 1 030         | 899           | 757           | 509            | 818                           | 8 181          |
|  | weiblich                                | 28 331                | 14 141                         | 3 454   | 2 769       | 3 050         | 1 961         | 1 356         | 581           | 426           | 357           | 185            | 1 240                         | 12 950         |
|  | dav. ledig                              | 10 178                | 2 429                          | 897   | 552         | 428           | 214           | 122           | 65            | 58            | 58            | 35             | 241                           | 7 509          |
|  | verh.                                   | 11 996                | 6 000                          | 2 338   | 1 570       | 1 257         | 414           | 197           | 79            | 59            | 54            | 33             | 573                           | 5 424          |
|  | verw.                                   | 5 160                 | 4 777                          | 143   | 440         | 1 047         | 1 178         | 953           | 401           | 285           | 225           | 106            | 376                           | 7              |
|  | gesch.                                  | 996                   | 935                            | 76  | 208         | 319           | 155           | 84            | 37            | 25            | 20            | 12             | 50                            | 11             |
|  | insgesamt                               | 47 568                | 24 380                         | 4 684   | 3 854       | 4 556         | 3 581         | 2 959         | 1 611         | 1 326         | 1 114         | 695            | 2 057                         | 21 131         |
| Insgesamt  | männlich                                | 39 670                | 29 393                         | 1 691   | 1 720       | 2 166         | 2 944         | 4 134         | 3 771         | 4 174         | 4 508         | 4 286          | 2 096                         | 8 181          |
|  | weiblich                                | 41 900                | 26 761                         | 4 216   | 4 117       | 4 949         | 4 019         | 3 704         | 2 141         | 1 629         | 1 261         | 725            | 2 189                         | 12 950         |
|  | dav. ledig                              | 14 146                | 6 209                          | 1 118   | 931         | 811           | 868           | 975           | 587           | 434           | 311           | 175            | 428                           | 7 509          |
|  | verh.                                   | 20 097                | 13 409                         | 2 868   | 2 495       | 2 628         | 1 587         | 1 378         | 887           | 679           | 545           | 341            | 1 264                         | 5 424          |
|  | verw.                                   | 5 515                 | 5 111                          | 145   | 452         | 1 081         | 1 230         | 1 024         | 451           | 331           | 269           | 129            | 398                           | 7              |
|  | gesch.                                  | 2 142                 | 2 032                          | 85  | 239         | 429           | 334           | 327           | 217           | 185           | 135           | 79             | 99                            | 11             |
|  | insgesamt                               | 81 570                | 56 154                         | 5 907   | 5 837       | 7 115         | 6 963         | 7 838         | 5 912         | 5 803         | 5 768         | 5 010          | 4 285                         | 21 131         |

1) Einschl. der Selbständigen in der Land- und Forstwirtschaft, Fischerei und Mitthelfenden Familienangehörigen aller Wirtschaftsbereiche.



2 Erwerbspersonen - darunter Ausländer - im April 1995 nach Familienstand,

in

| Alter von ...<br>bis unter<br>... Jahren | Insgesamt |                     |                    |                | Land- und Forstwirtschaft,<br>Fischerei |                     |                    |                | Produzierendes |                     |
|--|-----------|---------------------|--------------------|----------------|---|---------------------|--------------------|----------------|----------------|---------------------|
|  | Insgesamt | Selbst-<br>ständige | Mith.<br>Fam.-Ang. | Ab-<br>hängige | Zusammen                                | Selbst-<br>ständige | Mith.<br>Fam.-Ang. | Ab-<br>hängige | Zusammen       | Selbst-<br>ständige |
| I n s                                    |           |                     |                    |                |   |                     |                    |                |                |                     |
| Le                                       |           |                     |                    |                |   |                     |                    |                |                |                     |
| 15 - 20                                  | 1 384     | /                   | 14                 | 1 366          | 33                                      | /                   | 6                  | 26             | 629            | /                   |
| 20 - 25                                  | 3 040     | 45                  | 17                 | 2 978          | 71                                      | /                   | 8                  | 59             | 1 042          | 8                   |
| 25 - 30                                  | 2 981     | 143                 | 14                 | 2 824          | 74                                      | 13                  | 6                  | 55             | 1 106          | 27                  |
| 30 - 35                                  | 1 861     | 152                 | 5                  | 1 704          | 50                                      | 13                  | /                  | 34             | 686            | 29                  |
| 35 - 40                                  | 976       | 98                  | /                  | 876            | 27                                      | 8                   | /                  | 18             | 345            | 19                  |
| 40 - 45                                  | 588       | 67                  | /                  | 520            | 17                                      | 6                   | /                  | 11             | 203            | 11                  |
| 45 - 50                                  | 346       | 36                  | /                  | 310            | 11                                      | /                   | /                  | 6              | 122            | 5                   |
| 50 - 55                                  | 314       | 26                  | /                  | 286            | 11                                      | /                   | /                  | 7              | 115            | 5                   |
| 55 - 60                                  | 249       | 24                  | /                  | 224            | 12                                      | 6                   | /                  | 5              | 93             | /                   |
| 60 - 65                                  | 56        | 11                  | /                  | 44             | 6                                       | /                   | /                  | /              | 14             | /                   |
| 65 und mehr                              | 27        | 7                   | /                  | 17             | /                                       | /                   | /                  | /              | /              | /                   |
| Zusammen                                 | 11 821    | 614                 | 59                 | 11 149         | 314                                     | 62                  | 28                 | 223            | 4 359          | 113                 |
| Darunter Ausländer                       | 918       | 48                  | /                  | 866            | 11                                      | /                   | -                  | 10             | 400            | 7                   |
| Verhei                                   |           |                     |                    |                |   |                     |                    |                |                |                     |
| 15 - 20                                  | 24        | /                   | /                  | 24             | /                                       | -                   | -                  | /              | 10             | -                   |
| 20 - 25                                  | 487       | 8                   | /                  | 476            | 11                                      | /                   | /                  | 10             | 185            | /                   |
| 25 - 30                                  | 2 101     | 89                  | 16                 | 1 997          | 54                                      | 9                   | 7                  | 38             | 829            | 19                  |
| 30 - 35                                  | 3 609     | 270                 | 39                 | 3 300          | 110                                     | 29                  | 19                 | 62             | 1 414          | 60                  |
| 35 - 40                                  | 3 830     | 356                 | 46                 | 3 428          | 118                                     | 33                  | 24                 | 62             | 1 436          | 78                  |
| 40 - 45                                  | 3 901     | 402                 | 53                 | 3 446          | 123                                     | 38                  | 25                 | 60             | 1 431          | 82                  |
| 45 - 50                                  | 3 351     | 363                 | 48                 | 2 940          | 105                                     | 32                  | 21                 | 52             | 1 246          | 79                  |
| 50 - 55                                  | 3 621     | 381                 | 60                 | 3 181          | 132                                     | 40                  | 29                 | 63             | 1 412          | 88                  |
| 55 - 60                                  | 3 094     | 334                 | 64                 | 2 696          | 157                                     | 57                  | 38                 | 62             | 1 263          | 90                  |
| 60 - 65                                  | 723       | 167                 | 40                 | 516            | 74                                      | 36                  | 25                 | 13             | 263            | 46                  |
| 65 und mehr                              | 223       | 109                 | 43                 | 71             | 49                                      | 17                  | 30                 | /              | 51             | 25                  |
| Zusammen                                 | 24 963    | 2 479               | 411                | 22 074         | 932                                     | 290                 | 218                | 424            | 9 539          | 568                 |
| Darunter Ausländer                       | 2 521     | 184                 | 23                 | 2 315          | 45                                      | /                   | /                  | 39             | 1 363          | 33                  |
| Verwitwet/                               |           |                     |                    |                |   |                     |                    |                |                |                     |
| 15 - 20                                  | /         | -                   | -                  | /              | -                                       | -                   | -                  | -              | /              | -                   |
| 20 - 25                                  | 15        | /                   | /                  | 14             | /                                       | -                   | -                  | /              | 6              | /                   |
| 25 - 30                                  | 129       | 5                   | /                  | 123            | /                                       | -                   | /                  | /              | 43             | /                   |
| 30 - 35                                  | 333       | 21                  | /                  | 311            | 6                                       | /                   | /                  | 6              | 115            | /                   |
| 35 - 40                                  | 444       | 37                  | /                  | 406            | 9                                       | /                   | -                  | 7              | 147            | 6                   |
| 40 - 45                                  | 538       | 47                  | /                  | 490            | 11                                      | /                   | /                  | 8              | 163            | 9                   |
| 45 - 50                                  | 502       | 54                  | /                  | 447            | 10                                      | /                   | /                  | 8              | 154            | 9                   |
| 50 - 55                                  | 596       | 56                  | /                  | 539            | 13                                      | /                   | /                  | 10             | 191            | 10                  |
| 55 - 60                                  | 535       | 48                  | /                  | 485            | 16                                      | /                   | /                  | 10             | 178            | 10                  |
| 60 - 65                                  | 129       | 24                  | /                  | 102            | 8                                       | /                   | /                  | /              | 35             | /                   |
| 65 und mehr                              | 77        | 31                  | 12                 | 34             | 11                                      | /                   | 9                  | /              | 15             | 6                   |
| Zusammen                                 | 3 298     | 323                 | 22                 | 2 953          | 88                                      | 19                  | 14                 | 56             | 1 047          | 60                  |
| Darunter Ausländer                       | 215       | 22                  | /                  | 192            | /                                       | /                   | -                  | /              | 85             | /                   |
| Ins                                      |           |                     |                    |                |   |                     |                    |                |                |                     |
| 15 - 20                                  | 1 409     | 5                   | 14                 | 1 390          | 33                                      | /                   | 6                  | 27             | 639            | /                   |
| 20 - 25                                  | 3 541     | 53                  | 20                 | 3 468          | 82                                      | /                   | 9                  | 69             | 1 233          | 9                   |
| 25 - 30                                  | 5 211     | 237                 | 30                 | 4 944          | 131                                     | 22                  | 13                 | 96             | 1 978          | 47                  |
| 30 - 35                                  | 5 803     | 442                 | 45                 | 5 316          | 166                                     | 42                  | 22                 | 102            | 2 215          | 94                  |
| 35 - 40                                  | 5 250     | 491                 | 47                 | 4 711          | 154                                     | 42                  | 24                 | 87             | 1 928          | 104                 |
| 40 - 45                                  | 5 027     | 516                 | 55                 | 4 456          | 150                                     | 46                  | 25                 | 79             | 1 797          | 102                 |
| 45 - 50                                  | 4 198     | 453                 | 49                 | 3 696          | 126                                     | 39                  | 21                 | 66             | 1 522          | 94                  |
| 50 - 55                                  | 4 531     | 463                 | 62                 | 4 006          | 156                                     | 46                  | 30                 | 80             | 1 718          | 103                 |
| 55 - 60                                  | 3 878     | 407                 | 67                 | 3 405          | 185                                     | 68                  | 39                 | 77             | 1 534          | 104                 |
| 60 - 65                                  | 908       | 201                 | 45                 | 662            | 87                                      | 42                  | 29                 | 16             | 311            | 51                  |
| 65 und mehr                              | 327       | 147                 | 58                 | 122            | 65                                      | 21                  | 40                 | /              | 71             | 33                  |
| Insgesamt                                | 40 083    | 3 416               | 492                | 36 176         | 1 334                                   | 371                 | 260                | 703            | 14 945         | 742                 |
| Darunter Ausländer                       | 3 654     | 254                 | 27                 | 3 373          | 58                                      | /                   | /                  | 51             | 1 847          | 42                  |
| Darunter                                 |           |                     |                    |                |   |                     |                    |                |                |                     |
| 15 - 20                                  | 192       | /                   | /                  | 191            | /                                       | -                   | -                  | /              | 98             | -                   |
| 20 - 25                                  | 459       | 9                   | /                  | 447            | 6                                       | -                   | /                  | 6              | 209            | /                   |
| 25 - 30                                  | 566       | 27                  | /                  | 535            | 9                                       | /                   | /                  | 8              | 279            | 5                   |
| 30 - 35                                  | 549       | 46                  | /                  | 499            | 10                                      | /                   | /                  | 10             | 264            | 7                   |
| 35 - 40                                  | 447       | 46                  | /                  | 398            | 5                                       | /                   | /                  | /              | 215            | 7                   |
| 40 - 45                                  | 416       | 42                  | 6                  | 369            | 8                                       | /                   | /                  | 6              | 199            | 6                   |
| 45 - 50                                  | 425       | 34                  | /                  | 388            | 6                                       | /                   | /                  | 5              | 235            | 6                   |
| 50 - 55                                  | 321       | 22                  | /                  | 297            | 6                                       | /                   | /                  | /              | 187            | 5                   |
| 55 - 60                                  | 209       | 15                  | /                  | 193            | /                                       | /                   | -                  | /              | 125            | /                   |
| 60 - 65                                  | 59        | 8                   | /                  | 50             | /                                       | /                   | -                  | /              | 33             | /                   |
| 65 und mehr                              | 11        | /                   | /                  | 7              | /                                       | /                   | /                  | /              | /              | /                   |
| Zusammen                                 | 3 654     | 254                 | 27                 | 3 373          | 58                                      | /                   | /                  | 51             | 1 847          | 42                  |

\*) Erwerbstätige und Erwerbslose (nach der zuletzt ausgeübten Tätigkeit).  
 1) Einschließlich der Erwerbslosen, die noch nie erwerbstätig waren.

Altersgruppen, Wirtschaftsbereichen und Stellung im Beruf \*)

1000

| Gewerbe 1)         |                | Handel, Verkehr und<br>Nachrichtenübermittlung |                   |                    |                | Übrige Wirtschaftsbereiche |                   |                    |                | Alter von ...<br>bis unter<br>... Jahren |
|--------------------|----------------|--|-------------------|--------------------|----------------|----------------------------|-------------------|--------------------|----------------|--|
| Mith.<br>Fam.-Ang. | Ab-<br>hängige | Zusammen                                       | Selb-<br>ständige | Mith.<br>Fam.-Ang. | Ab-<br>hängige | Zusammen                   | Selb-<br>ständige | Mith.<br>Fam.-Ang. | Ab-<br>hängige |  |
| g e s a m t        |                |  |                   |                    |                |                            |                   |                    |                |  |
| dig                |                |  |                   |                    |                |                            |                   |                    |                |  |
| /                  | 625            | 336  | /                 | /                  | 332            | 387                        | /                 | /                  | 382            | 15 - 20                                  |
| /                  | 1 031          | 722  | 16                | /                  | 702            | 1 205                      | 17                | /                  | 1 186          | 20 - 25                                  |
| /                  | 1 077          | 700  | 44                | /                  | 652            | 1 101                      | 60                | /                  | 1 040          | 25 - 30                                  |
| /                  | 656            | 405  | 41                | /                  | 363            | 720                        | 68                | /                  | 651            | 30 - 35                                  |
| -                  | 326            | 212  | 27                | /                  | 185            | 392                        | 44                | /                  | 348            | 35 - 40                                  |
| /                  | 192            | 118  | 18                | /                  | 100            | 251                        | 33                | /                  | 217            | 40 - 45                                  |
| -                  | 116            | 71   | 11                | /                  | 60             | 142                        | 15                | -                  | 127            | 45 - 50                                  |
| -                  | 110            | 63   | 8                 | -                  | 55             | 124                        | 9                 | /                  | 115            | 50 - 55                                  |
| -                  | 89             | 45   | 6                 | /                  | 39             | 99                         | 8                 | /                  | 90             | 55 - 60                                  |
| -                  | 13             | 11   | /                 | /                  | 7              | 26                         | /                 | /                  | 22             | 60 - 65                                  |
| /                  | /              | /  | /                 | /                  | /              | 14                         | /                 | /                  | 11             | 65 und mehr                              |
| 7                  | 4 239          | 2 689  | 178               | 14                 | 2 497          | 4 460                      | 261               | 9                  | 4 190          | Zusammen                                 |
| /                  | 393            | 276  | 23                | /                  | 250            | 231                        | 18                | /                  | 212            | Darunter Ausländer                       |
| ratet              |                |  |                   |                    |                |                            |                   |                    |                |  |
| -                  | 10             | 7  | /                 | /                  | 7              | 6                          | -                 | -                  | 6              | 15 - 20                                  |
| /                  | 183            | 141  | /                 | /                  | 135            | 150                        | /                 | /                  | 147            | 20 - 25                                  |
| /                  | 807            | 519  | 33                | /                  | 482            | 700                        | 28                | /                  | 670            | 25 - 30                                  |
| /                  | 1 349          | 823  | 91                | 9                  | 723            | 1 262                      | 90                | 5                  | 1 167          | 30 - 35                                  |
| 5                  | 1 352          | 846  | 117               | 9                  | 720            | 1 430                      | 128               | 8                  | 1 294          | 35 - 40                                  |
| 8                  | 1 341          | 854  | 127               | 13                 | 715            | 1 493                      | 155               | 8                  | 1 330          | 40 - 45                                  |
| 7                  | 1 160          | 756  | 123               | 12                 | 621            | 1 244                      | 128               | 8                  | 1 107          | 45 - 50                                  |
| 9                  | 1 315          | 800  | 123               | 12                 | 665            | 1 277                      | 130               | 9                  | 1 138          | 50 - 55                                  |
| 9                  | 1 164          | 651  | 103               | 10                 | 538            | 1 024                      | 84                | 7                  | 932            | 55 - 60                                  |
| /                  | 212            | 150  | 48                | 6                  | 96             | 235                        | 37                | /                  | 195            | 60 - 65                                  |
| /                  | 21             | 56   | 32                | 7                  | 17             | 67                         | 36                | /                  | 29             | 65 und mehr                              |
| 55                 | 8 915          | 5 604  | 801               | 84                 | 4 719          | 8 888                      | 819               | 53                 | 8 016          | Zusammen                                 |
| /                  | 1 328          | 601  | 106               | 16                 | 479            | 513                        | 41                | /                  | 469            | Darunter Ausländer                       |
| Geschieden         |                |  |                   |                    |                |                            |                   |                    |                |  |
| -                  | /              | /  | -                 | -                  | /              | /                          | -                 | -                  | /              | 15 - 20                                  |
| -                  | 6              | /  | /                 | -                  | /              | 5                          | /                 | -                  | /              | 20 - 25                                  |
| /                  | 41             | 39   | /                 | /                  | 37             | 44                         | /                 | /                  | 42             | 25 - 30                                  |
| /                  | 111            | 85   | 8                 | /                  | 77             | 126                        | 8                 | -                  | 118            | 30 - 35                                  |
| /                  | 140            | 111  | 14                | /                  | 96             | 177                        | 15                | -                  | 162            | 35 - 40                                  |
| /                  | 154            | 131  | 15                | /                  | 116            | 234                        | 21                | /                  | 212            | 40 - 45                                  |
| -                  | 145            | 126  | 18                | /                  | 107            | 211                        | 24                | /                  | 186            | 45 - 50                                  |
| -                  | 181            | 147  | 23                | /                  | 123            | 245                        | 20                | /                  | 224            | 50 - 55                                  |
| /                  | 168            | 135  | 19                | /                  | 116            | 206                        | 15                | /                  | 191            | 55 - 60                                  |
| /                  | 30             | 38   | 10                | /                  | 27             | 49                         | 7                 | /                  | 42             | 60 - 65                                  |
| /                  | 8              | 26   | 12                | /                  | 12             | 24                         | 10                | /                  | 14             | 65 und mehr                              |
| /                  | 985            | 840  | 121               | /                  | 715            | 1 322                      | 123               | /                  | 1 198          | Zusammen                                 |
| /                  | 82             | 60   | 12                | /                  | 47             | 68                         | 7                 | -                  | 61             | Darunter Ausländer                       |
| gesamt             |                |  |                   |                    |                |                            |                   |                    |                |  |
| /                  | 636            | 344  | /                 | /                  | 339            | 393                        | /                 | /                  | 388            | 15 - 20                                  |
| /                  | 1 221          | 867  | 21                | 5                  | 841            | 1 360                      | 19                | /                  | 1 338          | 20 - 25                                  |
| /                  | 1 925          | 1 258  | 78                | 8                  | 1 171          | 1 845                      | 90                | /                  | 1 751          | 25 - 30                                  |
| 6                  | 2 116          | 1 313  | 140               | 11                 | 1 163          | 2 108                      | 167               | 6                  | 1 935          | 30 - 35                                  |
| 5                  | 1 819          | 1 169  | 158               | 9                  | 1 001          | 1 999                      | 187               | 8                  | 1 804          | 35 - 40                                  |
| 8                  | 1 687          | 1 103  | 159               | 14                 | 930            | 1 977                      | 209               | 8                  | 1 760          | 40 - 45                                  |
| 7                  | 1 422          | 953  | 152               | 13                 | 788            | 1 597                      | 168               | 8                  | 1 421          | 45 - 50                                  |
| 9                  | 1 606          | 1 010  | 155               | 13                 | 843            | 1 646                      | 160               | 10                 | 1 477          | 50 - 55                                  |
| 9                  | 1 420          | 831  | 128               | 11                 | 693            | 1 328                      | 107               | 7                  | 1 214          | 55 - 60                                  |
| /                  | 255            | 199  | 61                | 7                  | 131            | 310                        | 47                | /                  | 259            | 60 - 65                                  |
| 6                  | 32             | 86   | 46                | 9                  | 31             | 105                        | 47                | /                  | 55             | 65 und mehr                              |
| 65                 | 14 139         | 9 134  | 1 100             | 103                | 7 931          | 14 670                     | 1 204             | 64                 | 13 403         | Insgesamt                                |
| /                  | 1 802          | 937  | 142               | 19                 | 776            | 812                        | 66                | /                  | 743            | Darunter Ausländer                       |
| Ausländer          |                |  |                   |                    |                |                            |                   |                    |                |  |
| /                  | 98             | 52   | /                 | /                  | 51             | 41                         | /                 | -                  | 41             | 15 - 20                                  |
| /                  | 207            | 142  | 6                 | /                  | 134            | 102                        | /                 | /                  | 100            | 20 - 25                                  |
| /                  | 273            | 167  | 16                | /                  | 149            | 111                        | 6                 | /                  | 105            | 25 - 30                                  |
| /                  | 256            | 148  | 26                | /                  | 119            | 127                        | 13                | /                  | 114            | 30 - 35                                  |
| /                  | 207            | 128  | 29                | /                  | 97             | 100                        | 11                | /                  | 89             | 35 - 40                                  |
| /                  | 193            | 103  | 22                | /                  | 76             | 106                        | 13                | /                  | 93             | 40 - 45                                  |
| /                  | 229            | 84   | 17                | /                  | 64             | 100                        | 10                | /                  | 89             | 45 - 50                                  |
| /                  | 182            | 60   | 11                | /                  | 48             | 68                         | /                 | /                  | 63             | 50 - 55                                  |
| -                  | 122            | 37   | 8                 | /                  | 28             | 42                         | /                 | /                  | 39             | 55 - 60                                  |
| -                  | 32             | 12   | /                 | /                  | 8              | 12                         | /                 | /                  | 9              | 60 - 65                                  |
| /                  | /              | /  | /                 | /                  | /              | /                          | /                 | -                  | /              | 65 und mehr                              |
| /                  | 1 802          | 937  | 142               | 19                 | 776            | 812                        | 66                | /                  | 743            | Zusammen                                 |

## 3 ERWERBSTÄTIGE

\*

## 3.1 Erwerbstätige im April 1995 nach Wirtschaftsbereichen, Stellung im Beruf und Altersgruppen

1 000

| Stellung im Beruf                           | Erwerbs-<br>tätige<br>insgesamt | Davon im Alter von ... bis unter ... Jahren |         |         |         |         |         |         |            |
|---|---------------------------------|---|---------|---------|---------|---------|---------|---------|------------|
|   |                                 | 15 - 20                                     | 20 - 25 | 25 - 35 | 35 - 45 | 45 - 55 | 55 - 60 | 60 - 65 | 65 u. mehr |
| M ä n n l i c h                             |                                 |   |         |         |         |         |         |         |            |
| Land- und Forstwirtschaft, Fischerei        |                                 |   |         |         |         |         |         |         |            |
| Selbständige                                | 314                             | /   | /       | 55      | 75      | 69      | 56      | 37      | 18         |
| Mith. Fam.-Angeh.                           | 46                              | /   | 7       | 8       | /       | /       | /       | 6       | 18         |
| Abhängige                                   | 334                             | 16  | 34      | 102     | 76      | 64      | 31      | 10      | /          |
| Zusammen                                    | 694                             | 19  | 44      | 165     | 153     | 134     | 88      | 53      | 38         |
| Produzierendes Gewerbe                      |                                 |   |         |         |         |         |         |         |            |
| Selbständige                                | 641                             | /   | 8       | 120     | 174     | 170     | 93      | 47      | 29         |
| Mith. Fam.-Angeh.                           | 11                              | /   | /       | /       | /       | /       | /       | /       | /          |
| Abhängige                                   | 9 249                           | 441   | 768     | 2 720   | 2 338   | 1 974   | 817     | 175     | 17         |
| Zusammen                                    | 9 901                           | 443   | 777     | 2 843   | 2 512   | 2 144   | 911     | 222     | 48         |
| Handel, Verkehr und Nachrichtenübermittlung |                                 |   |         |         |         |         |         |         |            |
| Selbständige                                | 733                             | /   | 15      | 150     | 206     | 203     | 85      | 44      | 30         |
| Mith. Fam.-Angeh.                           | 23                              | /   | /       | 5       | /       | /       | /       | /       | /          |
| Abhängige                                   | 3 590                           | 171   | 345     | 1 076   | 904     | 714     | 296     | 71      | 13         |
| Zusammen                                    | 4 346                           | 173   | 363     | 1 231   | 1 113   | 920     | 382     | 117     | 46         |
| Übrige Wirtschaftsbereiche                  |                                 |   |         |         |         |         |         |         |            |
| Selbständige                                | 768                             | /   | 10      | 154     | 241     | 216     | 74      | 36      | 35         |
| Mith. Fam.-Angeh.                           | 8                               | /   | /       | /       | /       | /       | /       | /       | /          |
| Abhängige                                   | 5 222                           | 110   | 535     | 1 333   | 1 339   | 1 192   | 536     | 149     | 27         |
| Zusammen                                    | 5 998                           | 113   | 547     | 1 488   | 1 582   | 1 409   | 610     | 186     | 63         |
| Zusammen                                    |                                 |   |         |         |         |         |         |         |            |
| Selbständige                                | 2 456                           | /   | 36      | 478     | 697     | 658     | 308     | 163     | 112        |
| Mith. Fam.-Angeh.                           | 88                              | 7   | 13      | 18      | 7       | 6       | /       | 9       | 23         |
| Abhängige                                   | 18 395                          | 738   | 1 682   | 5 230   | 4 657   | 3 943   | 1 679   | 406     | 59         |
| Zusammen                                    | 20 939                          | 749   | 1 731   | 5 727   | 5 361   | 4 607   | 1 991   | 578     | 195        |
| W e i b l i c h                             |                                 |   |         |         |         |         |         |         |            |
| Land- und Forstwirtschaft, Fischerei        |                                 |   |         |         |         |         |         |         |            |
| Selbständige                                | 53                              | /   | /       | 8       | 12      | 14      | 11      | /       | /          |
| Mith. Fam.-Angeh.                           | 213                             | /   | /       | 27      | 48      | 51      | 38      | 23      | 23         |
| Abhängige                                   | 202                             | 8   | 21      | 55      | 49      | 44      | 20      | /       | /          |
| Zusammen                                    | 469                             | 11  | 24      | 90      | 109     | 108     | 70      | 31      | 26         |
| Produzierendes Gewerbe                      |                                 |   |         |         |         |         |         |         |            |
| Selbständige                                | 85                              | /   | /       | 17      | 27      | 21      | 9       | /       | /          |
| Mith. Fam.-Angeh.                           | 51                              | /   | /       | 7       | 12      | 15      | 8       | /       | /          |
| Abhängige                                   | 2 907                           | 95  | 271     | 840     | 775     | 651     | 232     | 33      | 11         |
| Zusammen                                    | 3 043                           | 97  | 273     | 864     | 814     | 687     | 249     | 41      | 19         |
| Handel, Verkehr und Nachrichtenübermittlung |                                 |   |         |         |         |         |         |         |            |
| Selbständige                                | 329                             | /   | /       | 59      | 101     | 95      | 38      | 15      | 16         |
| Mith. Fam.-Angeh.                           | 75                              | /   | /       | 12      | 19      | 20      | 9       | /       | 6          |
| Abhängige                                   | 3 469                           | 151   | 412     | 1 018   | 825     | 731     | 270     | 43      | 18         |
| Zusammen                                    | 3 873                           | 154   | 419     | 1 089   | 945     | 846     | 318     | 63      | 40         |
| Übrige Wirtschaftsbereiche                  |                                 |   |         |         |         |         |         |         |            |
| Selbständige                                | 414                             | /   | 8       | 97      | 150     | 106     | 30      | 11      | 12         |
| Mith. Fam.-Angeh.                           | 54                              | /   | /       | 8       | 15      | 17      | 7       | /       | /          |
| Abhängige                                   | 7 257                           | 266   | 721     | 2 098   | 1 983   | 1 517   | 558     | 87      | 27         |
| Zusammen                                    | 7 724                           | 268   | 730     | 2 202   | 2 148   | 1 639   | 595     | 101     | 41         |
| Zusammen                                    |                                 |   |         |         |         |         |         |         |            |
| Selbständige                                | 880                             | /   | 14      | 181     | 290     | 235     | 88      | 35      | 35         |
| Mith. Fam.-Angeh.                           | 394                             | 7   | 6       | 53      | 93      | 102     | 62      | 35      | 35         |
| Abhängige                                   | 13 835                          | 521   | 1 425   | 4 010   | 3 632   | 2 942   | 1 080   | 167     | 56         |
| Zusammen                                    | 15 109                          | 530   | 1 445   | 4 245   | 4 016   | 3 280   | 1 231   | 237     | 126        |
| I n s a m m t                               |                                 |   |         |         |         |         |         |         |            |
| Land- und Forstwirtschaft, Fischerei        |                                 |   |         |         |         |         |         |         |            |
| Selbständige                                | 367                             | /   | /       | 63      | 87      | 83      | 67      | 42      | 21         |
| Mith. Fam.-Angeh.                           | 259                             | 6   | 9       | 35      | 49      | 52      | 39      | 29      | 40         |
| Abhängige                                   | 536                             | 24  | 55      | 156     | 125     | 108     | 51      | 13      | /          |
| Zusammen                                    | 1 163                           | 31  | 68      | 254     | 262     | 242     | 158     | 84      | 64         |
| Produzierendes Gewerbe                      |                                 |   |         |         |         |         |         |         |            |
| Selbständige                                | 725                             | /   | 9       | 137     | 201     | 192     | 102     | 51      | 33         |
| Mith. Fam.-Angeh.                           | 62                              | /   | /       | 10      | 13      | 15      | 9       | /       | 6          |
| Abhängige                                   | 12 156                          | 536   | 1 039   | 3 560   | 3 113   | 2 624   | 1 049   | 208     | 28         |
| Zusammen                                    | 12 944                          | 539   | 1 050   | 3 707   | 3 326   | 2 831   | 1 160   | 263     | 66         |
| Handel, Verkehr und Nachrichtenübermittlung |                                 |   |         |         |         |         |         |         |            |
| Selbständige                                | 1 062                           | /   | 19      | 209     | 307     | 297     | 123     | 59      | 46         |
| Mith. Fam.-Angeh.                           | 98                              | /   | 5       | 17      | 22      | 24      | 10      | 7       | 9          |
| Abhängige                                   | 7 059                           | 323   | 757     | 2 093   | 1 729   | 1 445   | 566     | 114     | 31         |
| Zusammen                                    | 8 219                           | 327   | 782     | 2 320   | 2 058   | 1 767   | 699     | 180     | 86         |
| Übrige Wirtschaftsbereiche                  |                                 |   |         |         |         |         |         |         |            |
| Selbständige                                | 1 182                           | /   | 18      | 251     | 391     | 321     | 104     | 46      | 47         |
| Mith. Fam.-Angeh.                           | 62                              | /   | /       | 9       | 16      | 18      | 7       | /       | /          |
| Abhängige                                   | 12 478                          | 376   | 1 256   | 3 430   | 3 322   | 2 708   | 1 094   | 237     | 54         |
| Zusammen                                    | 13 722                          | 381   | 1 277   | 3 690   | 3 730   | 3 047   | 1 205   | 287     | 104        |
| I n s a m m t                               |                                 |   |         |         |         |         |         |         |            |
| Selbständige                                | 3 336                           | /   | 50      | 659     | 987     | 893     | 397     | 198     | 147        |
| Mith. Fam.-Angeh.                           | 482                             | 14  | 19      | 72      | 100     | 109     | 65      | 45      | 58         |
| Abhängige                                   | 32 230                          | 1 259                                       | 3 107   | 9 240   | 8 289   | 6 886   | 2 760   | 573     | 116        |
| I n s a m m t                               | 36 048                          | 1 278                                       | 3 176   | 9 971   | 9 376   | 7 888   | 3 221   | 815     | 321        |

\*) Klassifikation der Wirtschaftszweige, Ausgabe 1993 (WZ 93), Tiefengliederung für den Mikrozensus (siehe Anhang).



## 3 ERWERBSTÄTIGE

## 3.1 Erwerbstätige im April 1995 nach Wirtschaftsbereichen, Stellung im Beruf und Altersgruppen

In Prozent der Altersgruppe

| Stellung im Beruf                           | Erwerbs-<br>tätige<br>insgesamt | Davon im Alter von ... bis unter ... Jahren |         |         |         |         |         |         |            |  |
|---|---------------------------------|---|---------|---------|---------|---------|---------|---------|------------|--|
|   |                                 | 15 - 20                                     | 20 - 25 | 25 - 35 | 35 - 45 | 45 - 55 | 55 - 60 | 60 - 65 | 65 u. mehr |  |
| M ä n n l i c h                             |                                 |   |         |         |         |         |         |         |            |  |
| Land- und Forstwirtschaft, Fischerei        |                                 |   |         |         |         |         |         |         |            |  |
| Selbständige                                | 100                             | /   | /       | 17,4    | 24,0    | 22,0    | 17,9    | 11,8    | 5,8        |  |
| Mith. Fam.-Angeh.                           | 100                             | /   | 15,2    | 17,9    | /       | /       | /       | 14,0    | 38,5       |  |
| Abhängige                                   | 100                             | 4,8   | 10,1    | 30,5    | 22,8    | 19,1    | 9,2     | 2,9     | /          |  |
| Zusammen                                    | 100                             | 2,8   | 6,3     | 23,7    | 22,1    | 19,3    | 12,7    | 7,7     | 5,5        |  |
| Produzierendes Gewerbe                      |                                 |   |         |         |         |         |         |         |            |  |
| Selbständige                                | 100                             | /   | 1,2     | 18,8    | 27,1    | 26,6    | 14,5    | 7,3     | 4,5        |  |
| Mith. Fam.-Angeh.                           | 100                             | /   | /       | /       | /       | /       | /       | /       | /          |  |
| Abhängige                                   | 100                             | 4,8   | 8,3     | 29,4    | 25,3    | 21,3    | 8,8     | 1,9     | 0,2        |  |
| Zusammen                                    | 100                             | 4,5   | 7,9     | 28,7    | 25,4    | 21,7    | 9,2     | 2,2     | 0,5        |  |
| Handel, Verkehr und Nachrichtenübermittlung |                                 |   |         |         |         |         |         |         |            |  |
| Selbständige                                | 100                             | /   | 2,0     | 20,4    | 28,1    | 27,7    | 11,6    | 6,0     | 4,1        |  |
| Mith. Fam.-Angeh.                           | 100                             | /   | /       | 24,0    | /       | /       | /       | /       | /          |  |
| Abhängige                                   | 100                             | 4,8   | 9,6     | 30,0    | 25,2    | 19,9    | 8,2     | 2,0     | 0,4        |  |
| Zusammen                                    | 100                             | 4,0   | 8,4     | 28,3    | 25,6    | 21,2    | 8,8     | 2,7     | 1,1        |  |
| Übrige Wirtschaftsbereiche                  |                                 |   |         |         |         |         |         |         |            |  |
| Selbständige                                | 100                             | /   | 1,3     | 20,0    | 31,4    | 28,1    | 9,6     | 4,6     | 4,6        |  |
| Mith. Fam.-Angeh.                           | 100                             | /   | /       | /       | /       | /       | /       | /       | /          |  |
| Abhängige                                   | 100                             | 2,1   | 10,2    | 25,5    | 25,6    | 22,8    | 10,3    | 2,9     | 0,5        |  |
| Zusammen                                    | 100                             | 1,9   | 9,1     | 24,8    | 26,4    | 23,5    | 10,2    | 3,1     | 1,1        |  |
| Zusammen                                    |                                 |   |         |         |         |         |         |         |            |  |
| Selbständige                                | 100                             | /   | 1,5     | 19,5    | 28,4    | 26,8    | 12,6    | 6,6     | 4,6        |  |
| Mith. Fam.-Angeh.                           | 100                             | 8,2   | 15,0    | 20,8    | 7,8     | 7,3     | /       | 10,8    | 26,6       |  |
| Abhängige                                   | 100                             | 4,0   | 9,1     | 28,4    | 25,3    | 21,4    | 9,1     | 2,2     | 0,3        |  |
| Zusammen                                    | 100                             | 3,6   | 8,3     | 27,3    | 25,6    | 22,0    | 9,5     | 2,8     | 0,9        |  |
| W e i b l i c h                             |                                 |   |         |         |         |         |         |         |            |  |
| Land- und Forstwirtschaft, Fischerei        |                                 |   |         |         |         |         |         |         |            |  |
| Selbständige                                | 100                             | /   | /       | 15,9    | 22,6    | 25,9    | 20,9    | /       | /          |  |
| Mith. Fam.-Angeh.                           | 100                             | /   | /       | 12,4    | 22,4    | 23,8    | 17,9    | 10,7    | 10,6       |  |
| Abhängige                                   | 100                             | 4,1   | 10,5    | 27,0    | 24,2    | 21,7    | 10,0    | /       | /          |  |
| Zusammen                                    | 100                             | 2,4   | 5,1     | 19,1    | 23,2    | 23,1    | 14,8    | 6,6     | 5,6        |  |
| Produzierendes Gewerbe                      |                                 |   |         |         |         |         |         |         |            |  |
| Selbständige                                | 100                             | /   | /       | 19,9    | 32,2    | 25,2    | 10,9    | /       | /          |  |
| Mith. Fam.-Angeh.                           | 100                             | /   | /       | 14,1    | 23,3    | 29,0    | 15,6    | /       | /          |  |
| Abhängige                                   | 100                             | 3,3   | 9,3     | 28,9    | 26,7    | 22,4    | 8,0     | 1,1     | 0,4        |  |
| Zusammen                                    | 100                             | 3,2   | 9,0     | 28,4    | 26,8    | 22,6    | 8,2     | 1,3     | 0,6        |  |
| Handel, Verkehr und Nachrichtenübermittlung |                                 |   |         |         |         |         |         |         |            |  |
| Selbständige                                | 100                             | /   | /       | 18,0    | 30,8    | 28,8    | 11,6    | 4,6     | 4,8        |  |
| Mith. Fam.-Angeh.                           | 100                             | /   | /       | 15,9    | 24,6    | 27,0    | 11,9    | /       | 8,3        |  |
| Abhängige                                   | 100                             | 4,4   | 11,9    | 29,3    | 23,8    | 21,1    | 7,8     | 1,2     | 0,5        |  |
| Zusammen                                    | 100                             | 4,0   | 10,8    | 28,1    | 24,4    | 21,9    | 8,2     | 1,6     | 1,0        |  |
| Übrige Wirtschaftsbereiche                  |                                 |   |         |         |         |         |         |         |            |  |
| Selbständige                                | 100                             | /   | 2,0     | 23,4    | 36,3    | 25,5    | 7,3     | 2,6     | 2,9        |  |
| Mith. Fam.-Angeh.                           | 100                             | /   | /       | 14,1    | 27,9    | 30,6    | 12,6    | /       | /          |  |
| Abhängige                                   | 100                             | 3,7   | 9,9     | 28,9    | 27,3    | 20,9    | 7,7     | 1,2     | 0,4        |  |
| Zusammen                                    | 100                             | 3,5   | 9,4     | 28,5    | 27,8    | 21,2    | 7,7     | 1,3     | 0,5        |  |
| Zusammen                                    |                                 |   |         |         |         |         |         |         |            |  |
| Selbständige                                | 100                             | /   | 1,6     | 20,6    | 33,0    | 26,7    | 10,0    | 3,9     | 3,9        |  |
| Mith. Fam.-Angeh.                           | 100                             | 1,7   | 1,5     | 13,5    | 23,7    | 26,0    | 15,7    | 9,0     | 8,9        |  |
| Abhängige                                   | 100                             | 3,8   | 10,3    | 29,0    | 26,3    | 21,3    | 7,8     | 1,2     | 0,4        |  |
| Zusammen                                    | 100                             | 3,5   | 9,6     | 28,1    | 26,6    | 21,7    | 8,1     | 1,6     | 0,8        |  |
| I n s g e s a m t                           |                                 |   |         |         |         |         |         |         |            |  |
| Land- und Forstwirtschaft, Fischerei        |                                 |   |         |         |         |         |         |         |            |  |
| Selbständige                                | 100                             | /   | /       | 17,2    | 23,8    | 22,6    | 18,4    | 11,4    | 5,6        |  |
| Mith. Fam.-Angeh.                           | 100                             | 2,3   | 3,5     | 13,4    | 19,0    | 19,9    | 15,1    | 11,3    | 15,5       |  |
| Abhängige                                   | 100                             | 4,6   | 10,3    | 29,2    | 23,4    | 20,1    | 9,5     | 2,5     | /          |  |
| Zusammen                                    | 100                             | 2,6   | 5,8     | 21,9    | 22,5    | 20,8    | 13,5    | 7,2     | 5,5        |  |
| Produzierendes Gewerbe                      |                                 |   |         |         |         |         |         |         |            |  |
| Selbständige                                | 100                             | /   | 1,2     | 18,9    | 27,7    | 26,4    | 14,1    | 7,0     | 4,6        |  |
| Mith. Fam.-Angeh.                           | 100                             | /   | /       | 16,3    | 20,5    | 24,7    | 14,3    | /       | 8,9        |  |
| Abhängige                                   | 100                             | 4,4   | 8,5     | 29,3    | 25,6    | 21,6    | 8,6     | 1,7     | 0,2        |  |
| Zusammen                                    | 100                             | 4,2   | 8,1     | 28,6    | 25,7    | 21,9    | 9,0     | 2,0     | 0,5        |  |
| Handel, Verkehr und Nachrichtenübermittlung |                                 |   |         |         |         |         |         |         |            |  |
| Selbständige                                | 100                             | /   | 1,8     | 19,7    | 28,9    | 28,0    | 11,6    | 5,6     | 4,3        |  |
| Mith. Fam.-Angeh.                           | 100                             | /   | 5,4     | 17,7    | 22,3    | 24,7    | 10,0    | 6,9     | 9,4        |  |
| Abhängige                                   | 100                             | 4,6   | 10,7    | 29,7    | 24,5    | 20,5    | 8,0     | 1,6     | 0,4        |  |
| Zusammen                                    | 100                             | 4,0   | 9,5     | 28,2    | 25,0    | 21,5    | 8,5     | 2,2     | 1,0        |  |
| Übrige Wirtschaftsbereiche                  |                                 |   |         |         |         |         |         |         |            |  |
| Selbständige                                | 100                             | /   | 1,6     | 21,2    | 33,1    | 27,2    | 8,8     | 3,9     | 4,0        |  |
| Mith. Fam.-Angeh.                           | 100                             | /   | /       | 15,0    | 26,2    | 28,5    | 11,4    | /       | /          |  |
| Abhängige                                   | 100                             | 3,0   | 10,1    | 27,5    | 26,6    | 21,7    | 8,8     | 1,9     | 0,4        |  |
| Zusammen                                    | 100                             | 2,8   | 9,3     | 26,9    | 27,2    | 22,2    | 8,8     | 2,1     | 0,8        |  |
| I n s g e s a m t                           |                                 |   |         |         |         |         |         |         |            |  |
| Selbständige                                | 100                             | /   | 1,5     | 19,8    | 29,6    | 26,8    | 11,9    | 5,9     | 4,4        |  |
| Mith. Fam.-Angeh.                           | 100                             | 2,9   | 4,0     | 14,9    | 20,8    | 22,6    | 13,5    | 9,3     | 12,1       |  |
| Abhängige                                   | 100                             | 3,9   | 9,6     | 28,7    | 25,7    | 21,4    | 8,6     | 1,8     | 0,4        |  |
| I n s g e s a m t                           | 100                             | 3,5   | 8,8     | 27,7    | 26,0    | 21,9    | 8,9     | 2,3     | 0,9        |  |

## 3 ERWERBSTÄTIGE

## 3.2 Erwerbstätige im April 1995 nach Familienstand, Stellung im Beruf und Altersgruppen

1 000

| Stellung im Beruf    | Erwerbs-<br>tätige<br>insgesamt | Davon im Alter von ... bis unter ... Jahren |         |         |         |         |         |         |            |  |
|----------------------|---------------------------------|---|---------|---------|---------|---------|---------|---------|------------|--|
|                      |                                 | 15 - 20                                     | 20 - 25 | 25 - 35 | 35 - 45 | 45 - 55 | 55 - 60 | 60 - 65 | 65 u. mehr |  |
| M ä n n l i c h      |                                 |   |         |         |         |         |         |         |            |  |
| Ledig                |                                 |   |         |         |         |         |         |         |            |  |
| Selbständige         | 452                             | /   | 31      | 222     | 121     | 45      | 18      | 8       | /          |  |
| Mith. Fam.-Angeh.    | 36                              | 7   | 13      | 13      | /       | /       | /       | /       | /          |  |
| Beamte               | 535                             | 33  | 233     | 167     | 60      | 30      | 8       | /       | /          |  |
| Angestellte 1)       | 2 153                           | 179   | 447     | 1 046   | 327     | 113     | 31      | 7       | /          |  |
| Arbeiter 2)          | 3 198                           | 520   | 829     | 1 249   | 372     | 163     | 54      | 10      | /          |  |
| Zusammen             | 6 375                           | 742   | 1 552   | 2 697   | 881     | 352     | 112     | 28      | 11         |  |
| Verheiratet          |                                 |   |         |         |         |         |         |         |            |  |
| Selbständige         | 1 829                           | -   | /       | 242     | 529     | 550     | 262     | 144     | 97         |  |
| Mith. Fam.-Angeh.    | 48                              | -   | /       | /       | 5       | 5       | /       | 8       | 21         |  |
| Beamte               | 1 172                           | /   | 13      | 182     | 356     | 405     | 169     | 44      | /          |  |
| Angestellte 1)       | 4 745                           | /   | 33      | 939     | 1 505   | 1 434   | 633     | 174     | 25         |  |
| Arbeiter 2)          | 5 651                           | /   | 125     | 1 503   | 1 729   | 1 476   | 656     | 137     | 18         |  |
| Zusammen             | 13 444                          | 6   | 176     | 2 871   | 4 125   | 3 870   | 1 724   | 508     | 165        |  |
| Verwitwet/Geschieden |                                 |   |         |         |         |         |         |         |            |  |
| Selbständige         | 175                             | -   | /       | 14      | 46      | 63      | 28      | 11      | 12         |  |
| Mith. Fam.-Angeh.    | 78                              | -   | /       | /       | /       | /       | /       | /       | /          |  |
| Beamte               | 373                             | /   | /       | 8       | 22      | 33      | 11      | /       | /          |  |
| Angestellte 1)       | 490                             | /   | /       | 47      | 122     | 136     | 51      | 14      | /          |  |
| Arbeiter 2)          | 1 120                           | /   | /       | 89      | 164     | 153     | 65      | 13      | /          |  |
| Zusammen             | 1 120                           | /   | /       | 159     | 355     | 386     | 155     | 43      | 20         |  |
| Zusammen             |                                 |   |         |         |         |         |         |         |            |  |
| Selbständige         | 2 456                           | /   | 36      | 478     | 697     | 658     | 308     | 163     | 112        |  |
| Mith. Fam.-Angeh.    | 88                              | 7   | 13      | 18      | 7       | 6       | /       | 9       | 23         |  |
| Beamte               | 1 785                           | 33  | 246     | 357     | 438     | 468     | 188     | 49      | /          |  |
| Angestellte 1)       | 7 271                           | 180   | 480     | 2 031   | 1 953   | 1 683   | 715     | 196     | 32         |  |
| Arbeiter 2)          | 9 339                           | 525   | 955     | 2 841   | 2 266   | 1 792   | 776     | 161     | 23         |  |
| Zusammen             | 20 939                          | 749   | 1 731   | 5 727   | 5 361   | 4 607   | 1 991   | 578     | 195        |  |
| W e i b l i c h      |                                 |   |         |         |         |         |         |         |            |  |
| Ledig                |                                 |   |         |         |         |         |         |         |            |  |
| Selbständige         | 145                             | /   | 11      | 66      | 40      | 14      | 5       | /       | /          |  |
| Mith. Fam.-Angeh.    | 21                              | 6   | /       | /       | /       | /       | /       | /       | /          |  |
| Beamte               | 211                             | 7   | 43      | 93      | 38      | 19      | 8       | /       | /          |  |
| Angestellte 1)       | 2 993                           | 315   | 886     | 1 243   | 328     | 143     | 59      | 12      | 7          |  |
| Arbeiter 2)          | 869                             | 188   | 260     | 278     | 84      | 36      | 17      | /       | /          |  |
| Zusammen             | 4 239                           | 518   | 1 204   | 1 685   | 491     | 214     | 89      | 21      | 16         |  |
| Verheiratet          |                                 |   |         |         |         |         |         |         |            |  |
| Selbständige         | 602                             | -   | /       | 106     | 216     | 180     | 65      | 20      | 12         |  |
| Mith. Fam.-Angeh.    | 356                             | /   | /       | 48      | 92      | 100     | 60      | 31      | 23         |  |
| Beamte               | 390                             | -   | 5       | 88      | 154     | 117     | 23      | /       | -          |  |
| Angestellte 1)       | 5 532                           | /   | 140     | 1 523   | 1 841   | 1 480   | 477     | 53      | 14         |  |
| Arbeiter 2)          | 2 359                           | 6   | 84      | 574     | 742     | 647     | 258     | 40      | 8          |  |
| Zusammen             | 9 240                           | 11  | 233     | 2 339   | 3 045   | 2 525   | 883     | 149     | 56         |  |
| Verwitwet/Geschieden |                                 |   |         |         |         |         |         |         |            |  |
| Selbständige         | 133                             | -   | /       | 9       | 34      | 41      | 18      | 11      | 19         |  |
| Mith. Fam.-Angeh.    | 17                              | -   | /       | /       | /       | /       | /       | /       | 10         |  |
| Beamte               | 59                              | -   | /       | /       | 23      | 22      | 8       | /       | -          |  |
| Angestellte 1)       | 993                             | /   | /       | 148     | 308     | 343     | 150     | 27      | 12         |  |
| Arbeiter 2)          | 428                             | /   | /       | 58      | 114     | 134     | 81      | 24      | 13         |  |
| Zusammen             | 1 630                           | /   | 8       | 221     | 480     | 541     | 259     | 67      | 54         |  |
| Zusammen             |                                 |   |         |         |         |         |         |         |            |  |
| Selbständige         | 880                             | /   | 14      | 181     | 290     | 235     | 88      | 35      | 35         |  |
| Mith. Fam.-Angeh.    | 394                             | 7   | 6       | 53      | 93      | 102     | 62      | 35      | 35         |  |
| Beamte               | 660                             | 7   | 48      | 185     | 216     | 158     | 39      | 7       | -          |  |
| Angestellte 1)       | 9 519                           | 320   | 1 030   | 2 915   | 2 477   | 1 967   | 685     | 92      | 33         |  |
| Arbeiter 2)          | 3 656                           | 195   | 346     | 910     | 940     | 817     | 356     | 67      | 24         |  |
| Zusammen             | 15 109                          | 530   | 1 445   | 4 245   | 4 016   | 3 280   | 1 231   | 237     | 126        |  |
| I n s g e s a m t    |                                 |   |         |         |         |         |         |         |            |  |
| Ledig                |                                 |   |         |         |         |         |         |         |            |  |
| Selbständige         | 598                             | /   | 42      | 288     | 161     | 60      | 23      | 11      | 7          |  |
| Mith. Fam.-Angeh.    | 57                              | 14  | 17      | 18      | /       | /       | /       | /       | /          |  |
| Beamte               | 746                             | 40  | 276     | 260     | 98      | 50      | 16      | /       | /          |  |
| Angestellte 1)       | 5 146                           | 494   | 1 333   | 2 289   | 655     | 256     | 90      | 19      | 10         |  |
| Arbeiter 2)          | 4 068                           | 708   | 1 088   | 1 527   | 456     | 199     | 71      | 13      | /          |  |
| Zusammen             | 10 614                          | 1 260                                       | 2 756   | 4 382   | 1 373   | 567     | 201     | 49      | 27         |  |
| Verheiratet          |                                 |   |         |         |         |         |         |         |            |  |
| Selbständige         | 2 431                           | -   | 7       | 348     | 745     | 730     | 328     | 164     | 109        |  |
| Mith. Fam.-Angeh.    | 404                             | /   | /       | 53      | 97      | 106     | 63      | 40      | 43         |  |
| Beamte               | 1 563                           | /   | 18      | 270     | 510     | 521     | 192     | 48      | /          |  |
| Angestellte 1)       | 10 277                          | 8   | 173     | 2 462   | 3 346   | 2 914   | 1 110   | 227     | 39         |  |
| Arbeiter 2)          | 8 010                           | 11  | 209     | 2 077   | 2 471   | 2 123   | 915     | 178     | 25         |  |
| Zusammen             | 22 684                          | 17  | 410     | 5 210   | 7 169   | 6 394   | 2 607   | 656     | 220        |  |
| Verwitwet/Geschieden |                                 |   |         |         |         |         |         |         |            |  |
| Selbständige         | 308                             | -   | /       | 24      | 81      | 103     | 46      | 23      | 31         |  |
| Mith. Fam.-Angeh.    | 21                              | -   | /       | /       | /       | /       | /       | /       | 12         |  |
| Beamte               | 137                             | -   | /       | 12      | 45      | 56      | 19      | /       | /          |  |
| Angestellte 1)       | 1 367                           | /   | /       | 195     | 429     | 479     | 201     | 41      | 15         |  |
| Arbeiter 2)          | 918                             | /   | /       | 147     | 278     | 287     | 146     | 37      | 16         |  |
| Zusammen             | 2 749                           | /   | 11      | 380     | 834     | 927     | 414     | 110     | 74         |  |
| I n s g e s a m t    |                                 |   |         |         |         |         |         |         |            |  |
| Selbständige         | 3 336                           | /   | 50      | 659     | 987     | 893     | 397     | 198     | 147        |  |
| Mith. Fam.-Angeh.    | 482                             | 14  | 19      | 72      | 100     | 109     | 65      | 45      | 58         |  |
| Beamte               | 2 445                           | 40  | 295     | 542     | 654     | 627     | 227     | 57      | /          |  |
| Angestellte 1)       | 16 790                          | 500   | 1 510   | 4 947   | 4 430   | 3 850   | 1 401   | 288     | 64         |  |
| Arbeiter 2)          | 12 995                          | 719   | 1 302   | 3 752   | 3 206   | 2 609   | 1 132   | 228     | 46         |  |
| Insgesamt            | 36 048                          | 1 278                                       | 3 176   | 9 971   | 9 376   | 7 888   | 3 221   | 815     | 321        |  |

1) Einschl. Auszubildende in anerkannten kaufmännischen und technischen Ausbildungsberufen.

2) Einschl. Auszubildende in anerkannten gewerblichen Ausbildungsberufen.

## 3 ERWERBSTÄTIGE

## 3.2 Erwerbstätige im April 1995 nach Familienstand, Stellung im Beruf und Altersgruppen

In Prozent der Altersgruppe

| Stellung im Beruf | Erwerbs-<br>tätige<br>insgesamt | Davon im Alter von ... bis unter ... Jahren |         |                      |         |         |         |         |            |
|-------------------|---------------------------------|---|---------|----------------------|---------|---------|---------|---------|------------|
|                   |                                 | 15 - 20                                     | 20 - 25 | 25 - 35              | 35 - 45 | 45 - 55 | 55 - 60 | 60 - 65 | 65 u. mehr |
| M ä n n l i c h   |                                 |   |         |                      |         |         |         |         |            |
| Selbständige      | 100                             | /   | 6,9     | Ledig                | 26,8    | 10,0    | 4,0     | 1,8     | /          |
| Mith. Fam.-Angeh. | 100                             | 19,9  | 34,7    | 49,0                 | /       | /       | /       | /       | /          |
| Beamte            | 100                             | 6,1   | 43,6    | 31,3                 | 11,2    | 5,7     | 1,5     | /       | /          |
| Angestellte 1)    | 100                             | 8,3   | 20,7    | 48,6                 | 15,2    | 5,3     | 1,5     | 0,3     | /          |
| Arbeiter 2)       | 100                             | 16,3  | 25,9    | 39,0                 | 11,6    | 5,1     | 1,7     | 0,3     | /          |
| Zusammen          | 100                             | 11,6  | 24,3    | 42,3                 | 13,8    | 5,5     | 1,8     | 0,4     | 0,2        |
| Selbständige      | 100                             | -   | /       | Verheiratet          | 28,9    | 30,1    | 14,4    | 7,9     | 5,3        |
| Mith. Fam.-Angeh. | 100                             | -   | /       | 13,2                 | 10,9    | 11,3    | /       | 17,5    | 43,5       |
| Beamte            | 100                             | /   | 1,1     | 15,5                 | 30,4    | 34,5    | 14,4    | 3,8     | /          |
| Angestellte 1)    | 100                             | /   | 0,7     | 19,8                 | 31,7    | 30,2    | 13,3    | 3,7     | 0,5        |
| Arbeiter 2)       | 100                             | /   | 2,2     | 26,6                 | 30,6    | 26,1    | 11,6    | 2,4     | 0,3        |
| Zusammen          | 100                             | 0,0   | 1,3     | 21,4                 | 30,7    | 28,8    | 12,8    | 3,8     | 1,2        |
| Selbständige      | 100                             | -   | /       | Verwitwet/Geschieden | 26,6    | 35,8    | 15,8    | 6,5     | 6,7        |
| Mith. Fam.-Angeh. | 100                             | -   | /       | 8,3                  | /       | /       | /       | /       | /          |
| Beamte            | 100                             | -   | /       | 9,9                  | 28,6    | 42,9    | 14,3    | /       | /          |
| Angestellte 1)    | 100                             | /   | /       | 12,6                 | 32,6    | 36,5    | 13,6    | 3,8     | /          |
| Arbeiter 2)       | 100                             | /   | /       | 18,2                 | 33,4    | 31,3    | 13,3    | 2,8     | /          |
| Zusammen          | 100                             | /   | /       | 14,2                 | 31,7    | 34,4    | 13,9    | 3,8     | 1,8        |
| Selbständige      | 100                             | /   | 1,5     | Zusammen             | 28,4    | 26,8    | 12,6    | 6,6     | 4,6        |
| Mith. Fam.-Angeh. | 100                             | 8,2   | 15,0    | 19,5                 | 7,8     | 7,3     | /       | 10,8    | 26,6       |
| Beamte            | 100                             | 1,8   | 13,8    | 20,0                 | 24,5    | 26,2    | 10,5    | 2,8     | /          |
| Angestellte 1)    | 100                             | 2,5   | 6,6     | 27,9                 | 26,9    | 23,1    | 9,8     | 2,7     | 0,4        |
| Arbeiter 2)       | 100                             | 5,6   | 10,2    | 30,4                 | 24,3    | 19,2    | 8,3     | 1,7     | 0,2        |
| Zusammen          | 100                             | 3,6   | 8,3     | 27,3                 | 25,6    | 22,0    | 9,5     | 2,8     | 0,9        |
| W e i b l i c h   |                                 |   |         |                      |         |         |         |         |            |
| Selbständige      | 100                             | /   | 7,7     | Ledig                | 27,8    | 10,0    | 3,5     | /       | /          |
| Mith. Fam.-Angeh. | 100                             | 31,0  | /       | 45,4                 | /       | /       | /       | /       | /          |
| Beamte            | 100                             | 3,3   | 20,5    | 43,9                 | 18,2    | 9,2     | 3,8     | /       | -          |
| Angestellte 1)    | 100                             | 10,5  | 29,6    | 41,5                 | 11,0    | 4,8     | 2,0     | 0,4     | 0,2        |
| Arbeiter 2)       | 100                             | 21,7  | 29,9    | 32,0                 | 9,7     | 4,2     | 1,9     | /       | /          |
| Zusammen          | 100                             | 12,2  | 28,4    | 39,8                 | 11,6    | 5,1     | 2,1     | 0,5     | 0,4        |
| Selbständige      | 100                             | -   | /       | Verheiratet          | 35,8    | 29,9    | 10,8    | 3,4     | 2,0        |
| Mith. Fam.-Angeh. | 100                             | /   | /       | 17,6                 | 25,9    | 28,2    | 16,8    | 8,7     | 6,3        |
| Beamte            | 100                             | -   | 1,3     | 22,4                 | 39,6    | 29,9    | 5,8     | /       | -          |
| Angestellte 1)    | 100                             | /   | 2,5     | 27,5                 | 33,3    | 26,8    | 8,6     | 1,0     | 0,2        |
| Arbeiter 2)       | 100                             | 0,3   | 3,6     | 24,3                 | 31,4    | 27,4    | 11,0    | 1,7     | 0,3        |
| Zusammen          | 100                             | 0,1   | 2,5     | 25,3                 | 33,0    | 27,3    | 9,6     | 1,6     | 0,6        |
| Selbständige      | 100                             | -   | /       | Verwitwet/Geschieden | 25,8    | 30,6    | 13,6    | 8,5     | 14,1       |
| Mith. Fam.-Angeh. | 100                             | -   | /       | 7,1                  | /       | /       | /       | /       | 58,5       |
| Beamte            | 100                             | -   | /       | /                    | 38,6    | 37,7    | 14,1    | /       | -          |
| Angestellte 1)    | 100                             | /   | /       | 14,9                 | 31,0    | 34,5    | 15,1    | 2,8     | 1,3        |
| Arbeiter 2)       | 100                             | /   | /       | 13,6                 | 26,7    | 31,3    | 19,0    | 5,6     | 3,1        |
| Zusammen          | 100                             | /   | 0,5     | 13,6                 | 29,4    | 33,2    | 15,9    | 4,1     | 3,3        |
| Selbständige      | 100                             | /   | 1,6     | Zusammen             | 33,0    | 26,7    | 10,0    | 3,9     | 3,9        |
| Mith. Fam.-Angeh. | 100                             | 1,7   | 1,5     | 20,6                 | 23,7    | 26,0    | 15,7    | 9,0     | 8,9        |
| Beamte            | 100                             | 1,1   | 7,3     | 13,5                 | 32,7    | 24,0    | 5,9     | 1,1     | -          |
| Angestellte 1)    | 100                             | 3,4   | 10,8    | 30,6                 | 26,0    | 20,7    | 7,2     | 1,0     | 0,3        |
| Arbeiter 2)       | 100                             | 5,3   | 9,5     | 24,9                 | 25,7    | 22,4    | 9,7     | 1,8     | 0,6        |
| Zusammen          | 100                             | 3,5   | 9,6     | 28,1                 | 26,6    | 21,7    | 8,1     | 1,6     | 0,8        |
| I n s g e s a m t |                                 |   |         |                      |         |         |         |         |            |
| Selbständige      | 100                             | /   | 7,1     | Ledig                | 27,0    | 10,0    | 3,9     | 1,8     | 1,2        |
| Mith. Fam.-Angeh. | 100                             | 24,0  | 28,8    | 48,1                 | /       | /       | /       | /       | /          |
| Beamte            | 100                             | 5,3   | 37,0    | 31,9                 | 13,2    | 6,7     | 2,1     | /       | /          |
| Angestellte 1)    | 100                             | 9,6   | 25,9    | 44,5                 | 12,7    | 5,0     | 1,7     | 0,4     | 0,2        |
| Arbeiter 2)       | 100                             | 17,4  | 26,8    | 37,5                 | 11,2    | 4,9     | 1,7     | 0,3     | /          |
| Zusammen          | 100                             | 11,9  | 26,0    | 41,3                 | 12,9    | 5,3     | 1,9     | 0,5     | 0,3        |
| Selbständige      | 100                             | -   | 0,3     | Verheiratet          | 30,6    | 30,0    | 13,5    | 6,8     | 4,5        |
| Mith. Fam.-Angeh. | 100                             | /   | /       | 14,3                 | 24,1    | 26,2    | 15,5    | 9,8     | 10,7       |
| Beamte            | 100                             | /   | 1,2     | 17,3                 | 32,7    | 33,4    | 12,3    | 3,0     | /          |
| Angestellte 1)    | 100                             | 0,1   | 1,7     | 24,0                 | 32,6    | 28,4    | 10,8    | 2,2     | 0,4        |
| Arbeiter 2)       | 100                             | 0,1   | 2,6     | 25,9                 | 30,9    | 26,5    | 11,4    | 2,2     | 0,3        |
| Zusammen          | 100                             | 0,1   | 1,8     | 23,0                 | 31,6    | 28,2    | 11,5    | 2,9     | 1,0        |
| Selbständige      | 100                             | -   | /       | Verwitwet/Geschieden | 26,2    | 33,6    | 14,8    | 7,4     | 9,9        |
| Mith. Fam.-Angeh. | 100                             | -   | /       | 7,8                  | /       | /       | /       | /       | 57,1       |
| Beamte            | 100                             | -   | /       | 8,8                  | 32,9    | 40,6    | 14,2    | /       | /          |
| Angestellte 1)    | 100                             | /   | /       | 14,3                 | 31,4    | 35,1    | 14,7    | 3,0     | 1,1        |
| Arbeiter 2)       | 100                             | /   | /       | 16,1                 | 30,3    | 31,3    | 15,9    | 4,1     | 1,7        |
| Zusammen          | 100                             | /   | 0,4     | 13,8                 | 30,3    | 33,7    | 15,0    | 4,0     | 2,7        |
| Selbständige      | 100                             | /   | 1,5     | I n s g e s a m t    | 29,6    | 26,8    | 11,9    | 5,9     | 4,4        |
| Mith. Fam.-Angeh. | 100                             | 2,9   | 4,0     | 19,8                 | 20,8    | 22,6    | 13,5    | 9,3     | 12,1       |
| Beamte            | 100                             | 1,6   | 12,1    | 22,2                 | 26,7    | 25,6    | 9,3     | 2,3     | /          |
| Angestellte 1)    | 100                             | 3,0   | 9,0     | 29,5                 | 26,4    | 21,7    | 8,3     | 1,7     | 0,4        |
| Arbeiter 2)       | 100                             | 5,5   | 10,0    | 28,9                 | 24,7    | 20,1    | 8,7     | 1,8     | 0,4        |
| I n s g e s a m t | 100                             | 3,5   | 8,8     | 27,7                 | 26,0    | 21,9    | 8,9     | 2,3     | 0,9        |

1) Einschl. Auszubildende in anerkannten kaufmännischen und technischen Ausbildungsberufen.

2) Einschl. Auszubildende in anerkannten gewerblichen Ausbildungsberufen.

## 3 ERWERBSTÄTIGE

## 3.3 Erwerbstätige im April 1995 nach Staatsangehörigkeit, Stellung im Beruf und Altersgruppen

1 000

| Stellung im Beruf   | Erwerbs-<br>tätige<br>insgesamt | Davon im Alter von ... bis unter ... Jahren |         |         |         |         |         |         |            |
|---|---------------------------------|---|---------|---------|---------|---------|---------|---------|------------|
|   |                                 | 15 - 20                                     | 20 - 25 | 25 - 35 | 35 - 45 | 45 - 55 | 55 - 60 | 60 - 65 | 65 u. mehr |
| M ä n n l i c h   |                                 |   |         |         |         |         |         |         |            |
| Deutsche  |                                 |   |         |         |         |         |         |         |            |
| Selbständige und Mith.  | 2 353                           | 10  | 42      | 441     | 641     | 623     | 299     | 166     | 132        |
| Familienangehörige  | 16 608                          | 647   | 1 469   | 4 651   | 4 269   | 3 562   | 1 577   | 376     | 56         |
| Abhängige   | 18 961                          | 657   | 1 510   | 5 092   | 4 910   | 4 185   | 1 876   | 542     | 188        |
| Zusammen  |                                 |   |         |         |         |         |         |         |            |
| Ausländer   |                                 |   |         |         |         |         |         |         |            |
| Selbständige und Mith.  | 191                             | /   | 8       | 56      | 63      | 41      | 12      | 7       | /          |
| Familienangehörige  | 1 787                           | 91  | 213     | 579     | 388     | 381     | 102     | 29      | /          |
| Abhängige   | 1 978                           | 92  | 221     | 635     | 451     | 422     | 114     | 36      | 7          |
| Zusammen  |                                 |   |         |         |         |         |         |         |            |
| darunter Ausländer aus EU-Staaten (ohne Finnland)                       |                                 |   |         |         |         |         |         |         |            |
| Selbständige und Mith.  | 99                              | /   | /       | 27      | 33      | 23      | 7       | /       | /          |
| Familienangehörige  | 539                             | 19  | 53      | 153     | 132     | 126     | 43      | 12      | /          |
| Abhängige   | 638                             | 20  | 57      | 179     | 165     | 149     | 50      | 15      | /          |
| Zusammen  |                                 |   |         |         |         |         |         |         |            |
| Zusammen  |                                 |   |         |         |         |         |         |         |            |
| Selbständige und Mith.  | 2 544                           | 11  | 49      | 497     | 703     | 664     | 311     | 173     | 136        |
| Familienangehörige  | 18 395                          | 738   | 1 682   | 5 230   | 4 657   | 3 943   | 1 679   | 406     | 59         |
| Abhängige   | 20 939                          | 749   | 1 731   | 5 727   | 5 361   | 4 607   | 1 991   | 578     | 195        |
| Zusammen  |                                 |   |         |         |         |         |         |         |            |
| W e i b l i c h   |                                 |   |         |         |         |         |         |         |            |
| Deutsche  |                                 |   |         |         |         |         |         |         |            |
| Selbständige und Mith.  | 1 201                           | 8   | 17      | 215     | 354     | 321     | 148     | 68      | 69         |
| Familienangehörige  | 12 888                          | 460   | 1 276   | 3 751   | 3 386   | 2 755   | 1 047   | 159     | 54         |
| Abhängige   | 14 090                          | 467   | 1 294   | 3 966   | 3 741   | 3 076   | 1 195   | 228     | 123        |
| Zusammen  |                                 |   |         |         |         |         |         |         |            |
| Ausländer   |                                 |   |         |         |         |         |         |         |            |
| Selbständige und Mith.  | 73                              | /   | /       | 19      | 29      | 16      | /       | /       | /          |
| Familienangehörige  | 946                             | 62  | 149     | 260     | 246     | 187     | 33      | 7       | /          |
| Abhängige   | 1 019                           | 62  | 152     | 279     | 275     | 204     | 36      | 9       | /          |
| Zusammen  |                                 |   |         |         |         |         |         |         |            |
| darunter Ausländer aus EU-Staaten (ohne Finnland)                       |                                 |   |         |         |         |         |         |         |            |
| Selbständige und Mith.  | 36                              | /   | /       | 9       | 15      | 9       | /       | /       | /          |
| Familienangehörige  | 315                             | 13  | 43      | 91      | 79      | 70      | 15      | /       | /          |
| Abhängige   | 351                             | 14  | 44      | 100     | 93      | 78      | 17      | /       | /          |
| Zusammen  |                                 |   |         |         |         |         |         |         |            |
| Zusammen  |                                 |   |         |         |         |         |         |         |            |
| Selbständige und Mith.  | 1 274                           | 8   | 20      | 235     | 384     | 338     | 150     | 70      | 70         |
| Familienangehörige  | 13 835                          | 521   | 1 425   | 4 010   | 3 632   | 2 942   | 1 080   | 167     | 56         |
| Abhängige   | 15 109                          | 530   | 1 445   | 4 245   | 4 016   | 3 280   | 1 231   | 237     | 126        |
| Zusammen  |                                 |   |         |         |         |         |         |         |            |
| I n s g e s a m t   |                                 |   |         |         |         |         |         |         |            |
| Deutsche  |                                 |   |         |         |         |         |         |         |            |
| Selbständige und Mith.  | 3 554                           | 17  | 59      | 656     | 995     | 945     | 447     | 234     | 201        |
| Familienangehörige  | 29 496                          | 1 107                                       | 2 745   | 8 402   | 7 655   | 6 317   | 2 624   | 536     | 110        |
| Abhängige   | 33 050                          | 1 124                                       | 2 804   | 9 058   | 8 651   | 7 262   | 3 071   | 770     | 311        |
| Zusammen  |                                 |   |         |         |         |         |         |         |            |
| Ausländer   |                                 |   |         |         |         |         |         |         |            |
| Selbständige und Mith.  | 264                             | /   | 10      | 75      | 92      | 57      | 15      | 8       | /          |
| Familienangehörige  | 2 733                           | 152   | 362     | 838     | 634     | 569     | 135     | 37      | 6          |
| Abhängige   | 2 997                           | 154   | 372     | 914     | 726     | 626     | 150     | 45      | 10         |
| Zusammen  |                                 |   |         |         |         |         |         |         |            |
| darunter Ausländer aus EU-Staaten (ohne Finnland)                       |                                 |   |         |         |         |         |         |         |            |
| Selbständige und Mith.  | 136                             | /   | /       | 36      | 47      | 32      | 9       | /       | /          |
| Familienangehörige  | 854                             | 32  | 96      | 244     | 211     | 195     | 58      | 15      | /          |
| Abhängige   | 990                             | 33  | 101     | 280     | 258     | 227     | 67      | 19      | /          |
| Zusammen  |                                 |   |         |         |         |         |         |         |            |
| I n s g e s a m t   |                                 |   |         |         |         |         |         |         |            |
| Selbständige und Mith.  | 3 818                           | 19  | 69      | 731     | 1 087   | 1 002   | 462     | 243     | 205        |
| Familienangehörige  | 32 230                          | 1 259                                       | 3 107   | 9 240   | 8 289   | 6 886   | 2 760   | 573     | 116        |
| Abhängige   | 36 048                          | 1 278                                       | 3 176   | 9 971   | 9 376   | 7 888   | 3 221   | 815     | 321        |
| I n s g e s a m t   |                                 |   |         |         |         |         |         |         |            |
| Anteil der ausländischen Erwerbstätigen an den Erwerbstätigen insgesamt |                                 |   |         |         |         |         |         |         |            |
| Selbständige und Mith.  | 6,9                             | /   | 14,9    | 10,3    | 8,5     | 5,7     | 3,3     | 3,4     | /          |
| Familienangehörige  | 8,5                             | 12,1  | 11,7    | 9,1     | 7,6     | 8,3     | 4,9     | 6,4     | 4,8        |
| Abhängige   | 8,3                             | 12,0  | 11,7    | 9,2     | 7,7     | 7,9     | 4,7     | 5,5     | 3,2        |
| Zusammen  |                                 |   |         |         |         |         |         |         |            |

## 3 ERWERBSTÄTIGE

## 3.4 Erwerbstätige im April 1995 nach Wirtschaftsunterbereichen und Stellung im Beruf

1 000

| Wirtschaftsunterbereich 1)  | Erwerbs-<br>tätige<br>ins-<br>gesamt | Selbständige  |                         |       | Mittel-<br>fende<br>Famili-<br>en-<br>ange-<br>hörige | Beamte | Ange-<br>stellte | Ar-<br>beiter | Auszubildende in<br>anerkannten              |                              |
|---|--------------------------------------|---------------|-------------------------|-------|---|--------|------------------|---------------|--|------------------------------|
|   |                                      | zu-<br>sammen | ohne<br>Beschäftigte(n) | mit   |   |        |                  |               | kaufm./<br>techn.<br>Ausbildungs-<br>berufen | gewerb-<br>lichen<br>berufen |
| M ä n n l i c h   |                                      |               |                         |       |   |        |                  |               |  |                              |
| Land- und Forstwirtschaft; Fischerei  | 694                                  | 314           | 209                     | 105   | 46  | 8      | 65               | 242           | /  | 15                           |
| Produzierendes Gewerbe  |                                      |               |                         |       |   |        |                  |               |  |                              |
| Bergbau und Verarbeitendes Gewerbe  | 6 642                                | 345           | 103                     | 243   | 8   | /      | 2 130            | 3 900         | 67   | 188                          |
| Energie- und Wasserversorgung   | 286                                  | /             | /                       | /     | -   | /      | 133              | 138           | /  | 7                            |
| Baugewerbe  | 2 973                                | 291           | 84                      | 208   | /   | /      | 439              | 2 032         | 27   | 177                          |
| Zusammen  | 9 901                                | 641           | 188                     | 453   | 11  | 8      | 2 701            | 6 070         | 99   | 372                          |
| Handel, Verkehr u. Nachrichtenübermittl.                                    |                                      |               |                         |       |   |        |                  |               |  |                              |
| Handel und Gastgewerbe  | 2 882                                | 622           | 219                     | 403   | 20  | /      | 1 176            | 908           | 64   | 92                           |
| Verkehr und Nachrichtenübermittlung   | 1 464                                | 111           | 54                      | 58    | /   | 281    | 382              | 653           | 19   | 16                           |
| Zusammen  | 4 346                                | 733           | 273                     | 460   | 23  | 281    | 1 558            | 1 561         | 83   | 107                          |
| Übrige Wirtschaftsbereiche  |                                      |               |                         |       |   |        |                  |               |  |                              |
| Kredit- und Versicherungsgewerbe  | 629                                  | 93            | 60                      | 33    | /   | 17     | 479              | 12            | 25   | /                            |
| Grundstückswesen, Vermietung, Dienst-<br>leistungen für Unternehmen         | 1 114                                | 340           | 160                     | 180   | /   | 11     | 544              | 193           | 16   | 6                            |
| Öffentliche Verwaltung u.ä.   | 2 014                                | X             | X                       | X     | X   | 1 096  | 560              | 333           | 18   | 7                            |
| Öffentliche und private Dienstleistun-<br>gen (ohne öffentliche Verwaltung) | 2 241                                | 335           | 137                     | 197   | /   | 363    | 1 094            | 393           | 24   | 27                           |
| Zusammen  | 5 998                                | 768           | 357                     | 411   | 8   | 1 488  | 2 678            | 930           | 84   | 42                           |
| Zusammen  | 20 939                               | 2 456         | 1 027                   | 1 429 | 88  | 1 785  | 7 003            | 8 802         | 268  | 536                          |
| W e i b l i c h   |                                      |               |                         |       |   |        |                  |               |  |                              |
| Land- und Forstwirtschaft; Fischerei  | 469                                  | 53            | 38                      | 15    | 213   | /      | 59               | 132           | /  | 10                           |
| Produzierendes Gewerbe  |                                      |               |                         |       |   |        |                  |               |  |                              |
| Bergbau und Verarbeitendes Gewerbe  | 2 565                                | 65            | 36                      | 30    | 31  | /      | 1 198            | 1 187         | 49   | 33                           |
| Energie- und Wasserversorgung   | 73                                   | /             | /                       | /     | /   | -      | 59               | 10            | /  | /                            |
| Baugewerbe  | 405                                  | 19            | 6                       | 13    | 21  | /      | 284              | 65            | 9  | 7                            |
| Zusammen  | 3 043                                | 85            | 42                      | 43    | 51  | /      | 1 541            | 1 262         | 60   | 42                           |
| Handel, Verkehr u. Nachrichtenübermittl.                                    |                                      |               |                         |       |   |        |                  |               |  |                              |
| Handel und Gastgewerbe  | 3 306                                | 310           | 145                     | 165   | 70  | /      | 2 038            | 747           | 90   | 49                           |
| Verkehr und Nachrichtenübermittlung   | 567                                  | 19            | 6                       | 12    | 5   | 74     | 319              | 129           | 18   | /                            |
| Zusammen  | 3 873                                | 329           | 152                     | 177   | 75  | 75     | 2 357            | 876           | 108  | 52                           |
| Übrige Wirtschaftsbereiche  |                                      |               |                         |       |   |        |                  |               |  |                              |
| Kredit- und Versicherungsgewerbe  | 665                                  | 19            | 15                      | /     | /   | 9      | 576              | 24            | 30   | /                            |
| Grundstückswesen, Vermietung, Dienst-<br>leistungen für Unternehmen         | 1 045                                | 111           | 75                      | 36    | 17  | /      | 652              | 214           | 41   | 6                            |
| Öffentliche Verwaltung u.ä.   | 1 384                                | X             | X                       | X     | X   | 237    | 942              | 170           | 30   | 5                            |
| Öffentliche und private Dienstleistun-<br>gen (ohne öffentliche Verwaltung) | 4 630                                | 284           | 167                     | 117   | 32  | 333    | 2 983            | 758           | 137  | 104                          |
| Zusammen  | 7 724                                | 414           | 256                     | 157   | 54  | 582    | 5 154            | 1 166         | 237  | 117                          |
| Zusammen  | 15 109                               | 880           | 488                     | 392   | 394   | 660    | 9 112            | 3 435         | 407  | 221                          |
| I n s g e s a m t   |                                      |               |                         |       |   |        |                  |               |  |                              |
| Land- und Forstwirtschaft; Fischerei  | 1 163                                | 367           | 248                     | 119   | 259   | 9      | 124              | 374           | /  | 25                           |
| Produzierendes Gewerbe  |                                      |               |                         |       |   |        |                  |               |  |                              |
| Bergbau und Verarbeitendes Gewerbe  | 9 207                                | 411           | 138                     | 273   | 39  | /      | 3 329            | 5 086         | 116  | 221                          |
| Energie- und Wasserversorgung   | 359                                  | /             | /                       | /     | /   | /      | 191              | 148           | 6  | 7                            |
| Baugewerbe  | 3 378                                | 310           | 89                      | 221   | 23  | /      | 723              | 2 097         | 36   | 185                          |
| Zusammen  | 12 944                               | 725           | 229                     | 496   | 62  | 10     | 4 243            | 7 331         | 159  | 413                          |
| Handel, Verkehr u. Nachrichtenübermittl.                                    |                                      |               |                         |       |   |        |                  |               |  |                              |
| Handel und Gastgewerbe  | 6 188                                | 932           | 365                     | 567   | 90  | /      | 3 215            | 1 655         | 153  | 141                          |
| Verkehr und Nachrichtenübermittlung   | 2 031                                | 130           | 60                      | 70    | 8   | 355    | 701              | 781           | 38   | 18                           |
| Zusammen  | 8 219                                | 1 062         | 425                     | 637   | 98  | 357    | 3 916            | 2 436         | 191  | 159                          |
| Übrige Wirtschaftsbereiche  |                                      |               |                         |       |   |        |                  |               |  |                              |
| Kredit- und Versicherungsgewerbe  | 1 294                                | 112           | 74                      | 38    | /   | 26     | 1 056            | 36            | 55   | /                            |
| Grundstückswesen, Vermietung, Dienst-<br>leistungen für Unternehmen         | 2 160                                | 452           | 235                     | 217   | 21  | 14     | 1 197            | 407           | 57   | 12                           |
| Öffentliche Verwaltung u.ä.   | 3 399                                | X             | X                       | X     | X   | 1 334  | 1 503            | 502           | 48   | 13                           |
| Öffentliche und private Dienstleistun-<br>gen (ohne öffentliche Verwaltung) | 6 871                                | 618           | 304                     | 314   | 37  | 696    | 4 077            | 1 151         | 161  | 130                          |
| Zusammen  | 13 722                               | 1 182         | 613                     | 568   | 62  | 2 070  | 7 832            | 2 096         | 321  | 160                          |
| Insgesamt   | 36 048                               | 3 336         | 1 515                   | 1 821 | 482   | 2 445  | 16 115           | 12 238        | 675  | 757                          |

1) Klassifikation der Wirtschaftszweige, Ausgabe 1993 (WZ 93), Tiefengliederung für den Mikrozensus (siehe Anhang).

## 3 ERWERBSTÄTIGE

## 3.4 Erwerbstätige im April 1995 nach Wirtschaftsunterbereichen und Stellung im Beruf

In Prozent der Stellung im Beruf

| Wirtschaftsunterbereich 1)  | Erwerbs-<br>tätige<br>ins-<br>gesamt | Selbständige  |                         |      | Mithel-<br>fende<br>Fami-<br>lien-<br>ange-<br>hörige | Beamte | Ange-<br>stellte | Ar-<br>beiter | Auszubildende in<br>anerkannten              |  |
|---|--------------------------------------|---------------|-------------------------|------|---|--------|------------------|---------------|--|--|
|   |                                      | zu-<br>sammen | ohne<br>Beschäftigte(n) | mit  |   |        |                  |               | kaufm./<br>techn.<br>Ausbildungs-<br>berufen | gewerb-<br>lichen<br>Ausbildungs-<br>berufen |
| M ä n n l i c h   |                                      |               |                         |      |   |        |                  |               |  |  |
| Land- und Forstwirtschaft; Fischerei  | 100                                  | 45,2          | 30,2                    | 15,1 | 6,7   | 1,2    | 9,4              | 34,9          | /  | 2,2  |
| Produzierendes Gewerbe  |                                      |               |                         |      |   |        |                  |               |  |  |
| Bergbau und Verarbeitendes Gewerbe  | 100                                  | 5,2           | 1,5                     | 3,7  | 0,1   | /      | 32,1             | 58,7          | 1,0  | 2,8  |
| Energie- und Wasserversorgung   | 100                                  | /             | /                       | /    | -   | /      | 46,3             | 48,2          | /  | 2,3  |
| Baugewerbe  | 100                                  | 9,8           | 2,8                     | 7,0  | /   | /      | 14,8             | 68,4          | 0,9  | 6,0  |
| Zusammen  | 100                                  | 6,5           | 1,9                     | 4,6  | 0,1   | 0,1    | 27,3             | 61,3          | 1,0  | 3,8  |
| Handel, Verkehr u. Nachrichtenübermittl.                                    |                                      |               |                         |      |   |        |                  |               |  |  |
| Handel und Gastgewerbe  | 100                                  | 21,6          | 7,6                     | 14,0 | 0,7   | /      | 40,8             | 31,5          | 2,2  | 3,2  |
| Verkehr und Nachrichtenübermittlung   | 100                                  | 7,6           | 3,7                     | 3,9  | /   | 19,2   | 26,1             | 44,6          | 1,3  | 1,1  |
| Zusammen  | 100                                  | 16,9          | 6,3                     | 10,6 | 0,5   | 6,5    | 35,9             | 35,9          | 1,9  | 2,5  |
| Übrige Wirtschaftsbereiche  |                                      |               |                         |      |   |        |                  |               |  |  |
| Kredit- und Versicherungsgewerbe  | 100                                  | 14,8          | 9,5                     | 5,3  | /   | 2,7    | 76,3             | 1,8           | 4,0  | /  |
| Grundstückswesen, Vermietung, Dienst-<br>leistungen für Unternehmen         | 100                                  | 30,5          | 14,4                    | 16,2 | /   | 1,0    | 48,8             | 17,3          | 1,5  | 0,6  |
| Öffentliche Verwaltung u.ä.   | 100                                  | X             | X                       | X    | X   | 54,4   | 27,8             | 16,5          | 0,9  | 0,4  |
| Öffentliche und private Dienstleistun-<br>gen (ohne öffentliche Verwaltung) | 100                                  | 14,9          | 6,1                     | 8,8  | /   | 16,2   | 48,8             | 17,6          | 1,1  | 1,2  |
| Zusammen  | 100                                  | 12,8          | 6,0                     | 6,9  | 0,1   | 24,8   | 44,6             | 15,5          | 1,4  | 0,7  |
| Zusammen  | 100                                  | 11,7          | 4,9                     | 6,8  | 0,4   | 8,5    | 33,4             | 42,0          | 1,3  | 2,6  |
| W e i b l i c h   |                                      |               |                         |      |   |        |                  |               |  |  |
| Land- und Forstwirtschaft; Fischerei  | 100                                  | 11,4          | 8,2                     | 3,2  | 45,5  | /      | 12,6             | 28,1          | /  | 2,1  |
| Produzierendes Gewerbe  |                                      |               |                         |      |   |        |                  |               |  |  |
| Bergbau und Verarbeitendes Gewerbe  | 100                                  | 2,5           | 1,4                     | 1,2  | 1,2   | /      | 46,7             | 46,3          | 1,9  | 1,3  |
| Energie- und Wasserversorgung   | 100                                  | /             | /                       | /    | /   | -      | 80,6             | 14,2          | /  | /  |
| Baugewerbe  | 100                                  | 4,7           | 1,4                     | 3,3  | 5,1   | /      | 70,1             | 15,9          | 2,2  | 1,8  |
| Zusammen  | 100                                  | 2,8           | 1,4                     | 1,4  | 1,7   | /      | 50,6             | 41,5          | 2,0  | 1,4  |
| Handel, Verkehr u. Nachrichtenübermittl.                                    |                                      |               |                         |      |   |        |                  |               |  |  |
| Handel und Gastgewerbe  | 100                                  | 9,4           | 4,4                     | 5,0  | 2,1   | /      | 61,7             | 22,6          | 2,7  | 1,5  |
| Verkehr und Nachrichtenübermittlung   | 100                                  | 3,3           | 1,1                     | 2,2  | 0,9   | 13,1   | 56,3             | 22,7          | 3,2  | /  |
| Zusammen  | 100                                  | 8,5           | 3,9                     | 4,6  | 1,9   | 1,9    | 60,9             | 22,6          | 2,8  | 1,3  |
| Übrige Wirtschaftsbereiche  |                                      |               |                         |      |   |        |                  |               |  |  |
| Kredit- und Versicherungsgewerbe  | 100                                  | 2,8           | 2,2                     | /    | /   | 1,3    | 86,7             | 3,6           | 4,5  | /  |
| Grundstückswesen, Vermietung, Dienst-<br>leistungen für Unternehmen         | 100                                  | 10,7          | 7,2                     | 3,5  | 1,7   | /      | 62,4             | 20,5          | 3,9  | 0,6  |
| Öffentliche Verwaltung u.ä.   | 100                                  | X             | X                       | X    | X   | 17,1   | 68,1             | 12,2          | 2,2  | 0,4  |
| Öffentliche und private Dienstleistun-<br>gen (ohne öffentliche Verwaltung) | 100                                  | 6,1           | 3,6                     | 2,5  | 0,7   | 7,2    | 64,4             | 16,4          | 3,0  | 2,2  |
| Zusammen  | 100                                  | 5,4           | 3,3                     | 2,0  | 0,7   | 7,5    | 66,7             | 15,1          | 3,1  | 1,5  |
| Zusammen  | 100                                  | 5,8           | 3,2                     | 2,6  | 2,6   | 4,4    | 60,3             | 22,7          | 2,7  | 1,5  |
| I n s g e s a m t   |                                      |               |                         |      |   |        |                  |               |  |  |
| Land- und Forstwirtschaft; Fischerei  | 100                                  | 31,6          | 21,3                    | 10,3 | 22,3  | 0,7    | 10,7             | 32,1          | /  | 2,2  |
| Produzierendes Gewerbe  |                                      |               |                         |      |   |        |                  |               |  |  |
| Bergbau und Verarbeitendes Gewerbe  | 100                                  | 4,5           | 1,5                     | 3,0  | 0,4   | /      | 36,2             | 55,2          | 1,3  | 2,4  |
| Energie- und Wasserversorgung   | 100                                  | /             | /                       | /    | /   | /      | 53,3             | 41,3          | 1,8  | 2,1  |
| Baugewerbe  | 100                                  | 9,2           | 2,6                     | 6,5  | 0,7   | /      | 21,4             | 62,1          | 1,1  | 5,5  |
| Zusammen  | 100                                  | 5,6           | 1,8                     | 3,8  | 0,5   | 0,1    | 32,8             | 56,6          | 1,2  | 3,2  |
| Handel, Verkehr u. Nachrichtenübermittl.                                    |                                      |               |                         |      |   |        |                  |               |  |  |
| Handel und Gastgewerbe  | 100                                  | 15,1          | 5,9                     | 9,2  | 1,5   | /      | 51,9             | 26,7          | 2,5  | 2,3  |
| Verkehr und Nachrichtenübermittlung   | 100                                  | 6,4           | 3,0                     | 3,4  | 0,4   | 17,5   | 34,5             | 38,5          | 1,8  | 0,9  |
| Zusammen  | 100                                  | 12,9          | 5,2                     | 7,8  | 1,2   | 4,3    | 47,6             | 29,6          | 2,3  | 1,9  |
| Übrige Wirtschaftsbereiche  |                                      |               |                         |      |   |        |                  |               |  |  |
| Kredit- und Versicherungsgewerbe  | 100                                  | 8,6           | 5,7                     | 2,9  | /   | 2,0    | 81,6             | 2,8           | 4,3  | /  |
| Grundstückswesen, Vermietung, Dienst-<br>leistungen für Unternehmen         | 100                                  | 20,3          | 10,9                    | 10,0 | 1,0   | 0,7    | 55,4             | 18,9          | 2,6  | 0,6  |
| Öffentliche Verwaltung u.ä.   | 100                                  | X             | X                       | X    | X   | 39,2   | 44,2             | 14,8          | 1,4  | 0,4  |
| Öffentliche und private Dienstleistun-<br>gen (ohne öffentliche Verwaltung) | 100                                  | 9,0           | 4,4                     | 4,6  | 0,5   | 10,1   | 59,3             | 16,8          | 2,4  | 1,9  |
| Zusammen  | 100                                  | 8,6           | 4,5                     | 4,1  | 0,5   | 15,1   | 57,1             | 15,3          | 2,3  | 1,2  |
| Insgesamt   | 100                                  | 9,3           | 4,2                     | 5,1  | 1,3   | 6,8    | 44,7             | 33,9          | 1,9  | 2,1  |

1) Klassifikation der Wirtschaftszweige, Ausgabe 1993 (WZ 93), Tiefengliederung für den Mikrozensus (siehe Anhang).

## 3.5 Erwerbstätige im April 1995 nach Wirtschaftsunterbereichen und Altersgruppen

1 000

| Wirtschaftsunterbereich 1)   | Erwerbs-<br>tätige<br><br>ins-<br>gesamt | Davon im Alter von ... bis unter ... Jahren |         |         |         |         |         |         |            |
|--|--|---|---------|---------|---------|---------|---------|---------|------------|
|  |  | 15 - 20                                     | 20 - 25 | 25 - 35 | 35 - 45 | 45 - 55 | 55 - 60 | 60 - 65 | 65 u. mehr |
| M ä n n l i c h  |  |   |         |         |         |         |         |         |            |
| Land- und Forstwirtschaft; Fischerei                                   | 694                                      | 19  | 44      | 165     | 153     | 134     | 88      | 53      | 38         |
| Produzierendes Gewerbe   |  |   |         |         |         |         |         |         |            |
| Bergbau und Verarbeitendes Gewerbe                                     | 6 642                                    | 236   | 479     | 1 890   | 1 724   | 1 523   | 610     | 147     | 32         |
| Energie- und Wasserversorgung  | 286                                      | 9   | 14      | 72      | 77      | 73      | 33      | 7       | /          |
| Baugewerbe   | 2 973                                    | 198   | 285     | 880     | 711     | 549     | 268     | 68      | 15         |
| Zusammen   | 9 901                                    | 443   | 777     | 2 843   | 2 512   | 2 144   | 911     | 222     | 48         |
| Handel, Verkehr u. Nachrichtenübermittl.                               |  |   |         |         |         |         |         |         |            |
| Handel und Gastgewerbe   | 2 882                                    | 142   | 272     | 850     | 701     | 563     | 230     | 83      | 41         |
| Verkehr und Nachrichtenübermittlung                                    | 1 464                                    | 31  | 91      | 381     | 412     | 357     | 151     | 35      | 5          |
| Zusammen   | 4 346                                    | 173   | 363     | 1 231   | 1 113   | 920     | 382     | 117     | 46         |
| Übrige Wirtschaftsbereiche   |  |   |         |         |         |         |         |         |            |
| Kredit- und Versicherungsgewerbe                                       | 629                                      | 12  | 51      | 172     | 176     | 145     | 53      | 16      | /          |
| Grundstückswesen, Vermietung, Dienstleistungen für Unternehmen         | 1 114                                    | 16  | 52      | 315     | 317     | 256     | 98      | 38      | 23         |
| Öffentliche Verwaltung u.ä.  | 2 014                                    | 48  | 283     | 461     | 487     | 451     | 225     | 55      | /          |
| Öffentliche und private Dienstleistungen (ohne öffentliche Verwaltung) | 2 241                                    | 37  | 161     | 541     | 603     | 557     | 235     | 77      | 31         |
| Zusammen   | 5 998                                    | 113   | 547     | 1 488   | 1 582   | 1 409   | 610     | 186     | 63         |
| Zusammen   | 20 939                                   | 749   | 1 731   | 5 727   | 5 361   | 4 607   | 1 991   | 578     | 195        |
| W e i b l i c h  |  |   |         |         |         |         |         |         |            |
| Land- und Forstwirtschaft; Fischerei                                   | 469                                      | 11  | 24      | 90      | 109     | 108     | 70      | 31      | 26         |
| Produzierendes Gewerbe   |  |   |         |         |         |         |         |         |            |
| Bergbau und Verarbeitendes Gewerbe                                     | 2 565                                    | 80  | 231     | 733     | 684     | 577     | 212     | 33      | 16         |
| Energie- und Wasserversorgung  | 73                                       | /   | 7       | 22      | 20      | 16      | 6       | /       | -          |
| Baugewerbe   | 405                                      | 14  | 36      | 110     | 110     | 94      | 31      | 8       | /          |
| Zusammen   | 3 043                                    | 97  | 273     | 864     | 814     | 687     | 249     | 41      | 19         |
| Handel, Verkehr u. Nachrichtenübermittl.                               |  |   |         |         |         |         |         |         |            |
| Handel und Gastgewerbe   | 3 306                                    | 140   | 358     | 905     | 798     | 734     | 276     | 57      | 37         |
| Verkehr und Nachrichtenübermittlung                                    | 567                                      | 14  | 61      | 184     | 146     | 112     | 42      | 6       | /          |
| Zusammen   | 3 873                                    | 154   | 419     | 1 089   | 945     | 846     | 318     | 63      | 40         |
| Übrige Wirtschaftsbereiche   |  |   |         |         |         |         |         |         |            |
| Kredit- und Versicherungsgewerbe                                       | 665                                      | 19  | 93      | 210     | 166     | 127     | 42      | 6       | /          |
| Grundstückswesen, Vermietung, Dienstleistungen für Unternehmen         | 1 045                                    | 32  | 105     | 317     | 279     | 212     | 75      | 16      | 9          |
| Öffentliche Verwaltung u.ä.  | 1 384                                    | 32  | 110     | 394     | 400     | 314     | 119     | 13      | /          |
| Öffentliche und private Dienstleistungen (ohne öffentliche Verwaltung) | 4 630                                    | 184   | 422     | 1 281   | 1 303   | 986     | 358     | 67      | 29         |
| Zusammen   | 7 724                                    | 268   | 730     | 2 202   | 2 148   | 1 639   | 595     | 101     | 41         |
| Zusammen   | 15 109                                   | 530   | 1 445   | 4 245   | 4 016   | 3 280   | 1 231   | 237     | 126        |
| I n s g e s a m t  |  |   |         |         |         |         |         |         |            |
| Land- und Forstwirtschaft; Fischerei                                   | 1 163                                    | 31  | 68      | 254     | 262     | 242     | 158     | 84      | 64         |
| Produzierendes Gewerbe   |  |   |         |         |         |         |         |         |            |
| Bergbau und Verarbeitendes Gewerbe                                     | 9 207                                    | 316   | 710     | 2 623   | 2 408   | 2 099   | 822     | 181     | 48         |
| Energie- und Wasserversorgung  | 359                                      | 11  | 20      | 94      | 97      | 89      | 40      | 8       | /          |
| Baugewerbe   | 3 378                                    | 212   | 320     | 990     | 821     | 643     | 298     | 75      | 17         |
| Zusammen   | 12 944                                   | 539   | 1 050   | 3 707   | 3 326   | 2 831   | 1 160   | 263     | 66         |
| Handel, Verkehr u. Nachrichtenübermittl.                               |  |   |         |         |         |         |         |         |            |
| Handel und Gastgewerbe   | 6 188                                    | 282   | 630     | 1 755   | 1 500   | 1 297   | 506     | 140     | 78         |
| Verkehr und Nachrichtenübermittlung                                    | 2 031                                    | 45  | 151     | 565     | 559     | 469     | 193     | 41      | 9          |
| Zusammen   | 8 219                                    | 327   | 782     | 2 320   | 2 058   | 1 767   | 699     | 180     | 86         |
| Übrige Wirtschaftsbereiche   |  |   |         |         |         |         |         |         |            |
| Kredit- und Versicherungsgewerbe                                       | 1 294                                    | 32  | 144     | 382     | 342     | 272     | 95      | 21      | 6          |
| Grundstückswesen, Vermietung, Dienstleistungen für Unternehmen         | 2 160                                    | 48  | 157     | 631     | 596     | 468     | 173     | 53      | 33         |
| Öffentliche Verwaltung u.ä.  | 3 399                                    | 80  | 393     | 855     | 887     | 765     | 344     | 68      | 6          |
| Öffentliche und private Dienstleistungen (ohne öffentliche Verwaltung) | 6 871                                    | 222   | 583     | 1 822   | 1 906   | 1 542   | 593     | 144     | 60         |
| Zusammen   | 13 722                                   | 381   | 1 277   | 3 690   | 3 730   | 3 047   | 1 205   | 287     | 104        |
| Zusammen   | 36 048                                   | 1 278                                       | 3 176   | 9 971   | 9 376   | 7 888   | 3 221   | 815     | 321        |

1) Klassifikation der Wirtschaftszweige, Ausgabe 1993 (WZ 93), Tiefengliederung für den Mikrozensus (siehe Anhang).

## 3.5 Erwerbstätige im April 1995 nach Wirtschaftsunterbereichen und Altersgruppen

In Prozent der Altersgruppe

| Wirtschaftsunterbereich 1)   | Erwerbs-<br>tätige<br>ins-<br>gesamt | Davon im Alter von ... bis unter ... Jahren |         |         |         |         |         |         |            |
|--|--------------------------------------|---|---------|---------|---------|---------|---------|---------|------------|
|  |                                      | 15 - 20                                     | 20 - 25 | 25 - 35 | 35 - 45 | 45 - 55 | 55 - 60 | 60 - 65 | 65 u. mehr |
| M ä n n l i c h  |                                      |   |         |         |         |         |         |         |            |
| Land- und Forstwirtschaft; Fischerei                                   | 100                                  | 2,8   | 6,3     | 23,7    | 22,1    | 19,3    | 12,7    | 7,7     | 5,5        |
| Produzierendes Gewerbe   |                                      |   |         |         |         |         |         |         |            |
| Bergbau und Verarbeitendes Gewerbe                                     | 100                                  | 3,6   | 7,2     | 28,5    | 26,0    | 22,9    | 9,2     | 2,2     | 0,5        |
| Energie- und Wasserversorgung  | 100                                  | 3,2   | 4,8     | 25,2    | 26,9    | 25,5    | 11,6    | 2,6     | /          |
| Baugewerbe   | 100                                  | 6,7   | 9,6     | 29,6    | 23,9    | 18,5    | 9,0     | 2,3     | 0,5        |
| Zusammen   | 100                                  | 4,5   | 7,9     | 28,7    | 25,4    | 21,7    | 9,2     | 2,2     | 0,5        |
| Handel, Verkehr u. Nachrichtenübermittl.                               |                                      |   |         |         |         |         |         |         |            |
| Handel und Gastgewerbe   | 100                                  | 4,9   | 9,4     | 29,5    | 24,3    | 19,5    | 8,0     | 2,9     | 1,4        |
| Verkehr und Nachrichtenübermittlung                                    | 100                                  | 2,1   | 6,2     | 26,0    | 28,2    | 24,4    | 10,3    | 2,4     | 0,4        |
| Zusammen   | 100                                  | 4,0   | 8,4     | 28,3    | 25,6    | 21,2    | 8,8     | 2,7     | 1,1        |
| Übrige Wirtschaftsbereiche   |                                      |   |         |         |         |         |         |         |            |
| Kredit- und Versicherungsgewerbe                                       | 100                                  | 2,0   | 8,1     | 27,4    | 27,9    | 23,0    | 8,5     | 2,5     | /          |
| Grundstückswesen, Vermietung, Dienstleistungen für Unternehmen         | 100                                  | 1,4   | 4,7     | 28,2    | 28,4    | 23,0    | 8,8     | 3,4     | 2,1        |
| Öffentliche Verwaltung u.ä.  | 100                                  | 2,4   | 14,0    | 22,9    | 24,2    | 22,4    | 11,2    | 2,7     | /          |
| Öffentliche und private Dienstleistungen (ohne öffentliche Verwaltung) | 100                                  | 1,7   | 7,2     | 24,1    | 26,9    | 24,8    | 10,5    | 3,4     | 1,4        |
| Zusammen   | 100                                  | 1,9   | 9,1     | 24,8    | 26,4    | 23,5    | 10,2    | 3,1     | 1,1        |
| Zusammen   | 100                                  | 3,6   | 8,3     | 27,3    | 25,6    | 22,0    | 9,5     | 2,8     | 0,9        |
| W e i b l i c h  |                                      |   |         |         |         |         |         |         |            |
| Land- und Forstwirtschaft; Fischerei                                   | 100                                  | 2,4   | 5,1     | 19,1    | 23,2    | 23,1    | 14,8    | 6,6     | 5,6        |
| Produzierendes Gewerbe   |                                      |   |         |         |         |         |         |         |            |
| Bergbau und Verarbeitendes Gewerbe                                     | 100                                  | 3,1   | 9,0     | 28,6    | 26,7    | 22,5    | 8,3     | 1,3     | 0,6        |
| Energie- und Wasserversorgung  | 100                                  | /   | 9,2     | 29,7    | 27,7    | 21,5    | 8,6     | /       | -          |
| Baugewerbe   | 100                                  | 3,5   | 8,8     | 27,2    | 27,2    | 23,3    | 7,6     | 1,9     | /          |
| Zusammen   | 100                                  | 3,2   | 9,0     | 28,4    | 26,8    | 22,6    | 8,2     | 1,3     | 0,6        |
| Handel, Verkehr u. Nachrichtenübermittl.                               |                                      |   |         |         |         |         |         |         |            |
| Handel und Gastgewerbe   | 100                                  | 4,2   | 10,8    | 27,4    | 24,2    | 22,2    | 8,3     | 1,7     | 1,1        |
| Verkehr und Nachrichtenübermittlung                                    | 100                                  | 2,5   | 10,7    | 32,4    | 25,8    | 19,7    | 7,3     | 1,1     | /          |
| Zusammen   | 100                                  | 4,0   | 10,8    | 28,1    | 24,4    | 21,9    | 8,2     | 1,6     | 1,0        |
| Übrige Wirtschaftsbereiche   |                                      |   |         |         |         |         |         |         |            |
| Kredit- und Versicherungsgewerbe                                       | 100                                  | 2,9   | 14,0    | 31,6    | 25,0    | 19,1    | 6,3     | 0,9     | /          |
| Grundstückswesen, Vermietung, Dienstleistungen für Unternehmen         | 100                                  | 3,1   | 10,0    | 30,3    | 26,7    | 20,3    | 7,2     | 1,5     | 0,9        |
| Öffentliche Verwaltung u.ä.  | 100                                  | 2,3   | 8,0     | 28,5    | 28,9    | 22,7    | 8,6     | 1,0     | /          |
| Öffentliche und private Dienstleistungen (ohne öffentliche Verwaltung) | 100                                  | 4,0   | 9,1     | 27,7    | 28,2    | 21,3    | 7,7     | 1,4     | 0,6        |
| Zusammen   | 100                                  | 3,5   | 9,4     | 28,5    | 27,8    | 21,2    | 7,7     | 1,3     | 0,5        |
| Zusammen   | 100                                  | 3,5   | 9,6     | 28,1    | 26,6    | 21,7    | 8,1     | 1,6     | 0,8        |
| I n s g e s a m t  |                                      |   |         |         |         |         |         |         |            |
| Land- und Forstwirtschaft; Fischerei                                   | 100                                  | 2,6   | 5,8     | 21,9    | 22,5    | 20,8    | 13,5    | 7,2     | 5,5        |
| Produzierendes Gewerbe   |                                      |   |         |         |         |         |         |         |            |
| Bergbau und Verarbeitendes Gewerbe                                     | 100                                  | 3,4   | 7,7     | 28,5    | 26,2    | 22,8    | 8,9     | 2,0     | 0,5        |
| Energie- und Wasserversorgung  | 100                                  | 3,2   | 5,7     | 26,1    | 27,1    | 24,7    | 11,0    | 2,1     | /          |
| Baugewerbe   | 100                                  | 6,3   | 9,5     | 29,3    | 24,3    | 19,0    | 8,8     | 2,2     | 0,5        |
| Zusammen   | 100                                  | 4,2   | 8,1     | 28,6    | 25,7    | 21,9    | 9,0     | 2,0     | 0,5        |
| Handel, Verkehr u. Nachrichtenübermittl.                               |                                      |   |         |         |         |         |         |         |            |
| Handel und Gastgewerbe   | 100                                  | 4,6   | 10,2    | 28,4    | 24,2    | 21,0    | 8,2     | 2,3     | 1,3        |
| Verkehr und Nachrichtenübermittlung                                    | 100                                  | 2,2   | 7,5     | 27,8    | 27,5    | 23,1    | 9,5     | 2,0     | 0,4        |
| Zusammen   | 100                                  | 4,0   | 9,5     | 28,2    | 25,0    | 21,5    | 8,5     | 2,2     | 1,0        |
| Übrige Wirtschaftsbereiche   |                                      |   |         |         |         |         |         |         |            |
| Kredit- und Versicherungsgewerbe                                       | 100                                  | 2,5   | 11,1    | 29,5    | 26,4    | 21,0    | 7,4     | 1,6     | 0,4        |
| Grundstückswesen, Vermietung, Dienstleistungen für Unternehmen         | 100                                  | 2,2   | 7,3     | 29,2    | 27,6    | 21,7    | 8,0     | 2,5     | 1,5        |
| Öffentliche Verwaltung u.ä.  | 100                                  | 2,3   | 11,6    | 25,2    | 26,1    | 22,5    | 10,1    | 2,0     | 0,2        |
| Öffentliche und private Dienstleistungen (ohne öffentliche Verwaltung) | 100                                  | 3,2   | 8,5     | 26,5    | 27,7    | 22,4    | 8,6     | 2,1     | 0,9        |
| Zusammen   | 100                                  | 2,8   | 9,3     | 26,9    | 27,2    | 22,2    | 8,8     | 2,1     | 0,8        |
| Zusammen   | 100                                  | 3,5   | 8,8     | 27,7    | 26,0    | 21,9    | 8,9     | 2,3     | 0,9        |

1) Klassifikation der Wirtschaftszweige, Ausgabe 1993 (WZ 93). Tiefengliederung für den Mikrozensus (siehe Anhang).



## 3 ERWERBSTÄTIGE

## 3.6 Erwerbstätige im April 1995 nach Wirtschaftsbereichen, Stellung im Beruf und Gemeindegrößenklassen

1 000

| Stellung im Beruf                           | Erwerbstätige<br>insgesamt | Davon in Gemeinden mit ... bis unter ... Einwohnern |       |        |        |        |         |             |
|---|----------------------------|---|-------|--------|--------|--------|---------|-------------|
|   |                            | unter   | 2 000 | 5 000  | 10 000 | 20 000 | 50 000  | 100 000     |
|   |                            | 2 000   | 5 000 | 10 000 | 20 000 | 50 000 | 100 000 | und<br>mehr |
| M ä n n l i c h                             |                            |   |       |        |        |        |         |             |
| Land- und Forstwirtschaft, Fischerei        |                            |   |       |        |        |        |         |             |
| Selbständige                                | 314                        | 72  | 67    | 59     | 53     | 37     | 9       | 16          |
| Mith. Fam.-Angeh.                           | 46                         | 10  | 11    | 11     | 8      | /      | /       | /           |
| Beamte                                      | 8                          | /   | /     | /      | /      | /      | /       | /           |
| Angestellte 1)                              | 68                         | 14  | 10    | 9      | 10     | 10     | /       | 12          |
| Arbeiter 2)                                 | 257                        | 74  | 39    | 29     | 34     | 31     | 12      | 38          |
| Zusammen                                    | 694                        | 172   | 127   | 109    | 107    | 83     | 26      | 70          |
| Produzierendes Gewerbe                      |                            |   |       |        |        |        |         |             |
| Selbständige                                | 641                        | 61  | 79    | 81     | 101    | 106    | 48      | 166         |
| Mith. Fam.-Angeh.                           | 11                         | /   | /     | /      | /      | /      | /       | /           |
| Beamte                                      | 8                          | /   | /     | /      | /      | /      | /       | /           |
| Angestellte 1)                              | 2 800                      | 153   | 248   | 316    | 449    | 532    | 258     | 846         |
| Arbeiter 2)                                 | 6 441                      | 676   | 771   | 779    | 951    | 1 101  | 554     | 1 609       |
| Zusammen                                    | 9 901                      | 891   | 1 100 | 1 177  | 1 503  | 1 741  | 862     | 2 627       |
| Handel, Verkehr und Nachrichtenübermittlung |                            |   |       |        |        |        |         |             |
| Selbständige                                | 733                        | 52  | 71    | 83     | 107    | 121    | 57      | 242         |
| Mith. Fam.-Angeh.                           | 23                         | /   | /     | /      | /      | /      | /       | 7           |
| Beamte                                      | 281                        | 21  | 28    | 36     | 46     | 51     | 22      | 78          |
| Angestellte 1)                              | 1 641                      | 94  | 122   | 151    | 225    | 278    | 157     | 613         |
| Arbeiter 2)                                 | 1 668                      | 140   | 155   | 161    | 220    | 266    | 146     | 579         |
| Zusammen                                    | 4 346                      | 308   | 378   | 433    | 603    | 720    | 384     | 1 519       |
| Übrige Wirtschaftsbereiche                  |                            |   |       |        |        |        |         |             |
| Selbständige                                | 768                        | 35  | 59    | 73     | 103    | 124    | 66      | 308         |
| Mith. Fam.-Angeh.                           | 8                          | /   | /     | /      | /      | /      | /       | /           |
| Beamte                                      | 1 488                      | 98  | 133   | 157    | 233    | 266    | 142     | 457         |
| Angestellte 1)                              | 2 762                      | 148   | 192   | 247    | 367    | 462    | 248     | 1 099       |
| Arbeiter 2)                                 | 972                        | 82  | 92    | 93     | 134    | 148    | 85      | 338         |
| Zusammen                                    | 5 998                      | 363   | 477   | 571    | 838    | 1 000  | 543     | 2 205       |
| Zusammen                                    |                            |   |       |        |        |        |         |             |
| Selbständige                                | 2 456                      | 220   | 276   | 296    | 364    | 388    | 180     | 732         |
| Mith. Fam.-Angeh.                           | 88                         | 13  | 14    | 15     | 15     | 11     | /       | 15          |
| Beamte                                      | 1 785                      | 120   | 163   | 195    | 282    | 319    | 166     | 539         |
| Angestellte 1)                              | 7 271                      | 409   | 572   | 722    | 1 051  | 1 282  | 666     | 2 570       |
| Arbeiter 2)                                 | 9 339                      | 973   | 1 057 | 1 062  | 1 338  | 1 546  | 739     | 2 564       |
| Zusammen                                    | 20 939                     | 1 735   | 2 082 | 2 290  | 3 051  | 3 545  | 1 815   | 6 421       |
| W e i b l i c h                             |                            |   |       |        |        |        |         |             |
| Land- und Forstwirtschaft, Fischerei        |                            |   |       |        |        |        |         |             |
| Selbständige                                | 53                         | 11  | 12    | 9      | 9      | 5      | /       | /           |
| Mith. Fam.-Angeh.                           | 213                        | 49  | 59    | 45     | 34     | 17     | /       | 6           |
| Beamte                                      | /                          | /   | /     | /      | /      | /      | /       | /           |
| Angestellte 1)                              | 60                         | 14  | 10    | 6      | 7      | 9      | /       | 11          |
| Arbeiter 2)                                 | 142                        | 47  | 23    | 15     | 19     | 14     | 8       | 15          |
| Zusammen                                    | 469                        | 121   | 104   | 75     | 69     | 46     | 16      | 36          |
| Produzierendes Gewerbe                      |                            |   |       |        |        |        |         |             |
| Selbständige                                | 85                         | /   | 8     | 8      | 12     | 16     | 7       | 29          |
| Mith. Fam.-Angeh.                           | 51                         | /   | 7     | 9      | 10     | 9      | /       | 9           |
| Beamte                                      | /                          | /   | /     | /      | /      | /      | /       | /           |
| Angestellte 1)                              | 1 602                      | 113   | 153   | 184    | 244    | 281    | 132     | 496         |
| Arbeiter 2)                                 | 1 304                      | 119   | 180   | 181    | 213    | 237    | 115     | 258         |
| Zusammen                                    | 3 043                      | 240   | 348   | 382    | 480    | 543    | 258     | 792         |
| Handel, Verkehr und Nachrichtenübermittlung |                            |   |       |        |        |        |         |             |
| Selbständige                                | 329                        | 32  | 34    | 39     | 47     | 56     | 28      | 93          |
| Mith. Fam.-Angeh.                           | 75                         | 5   | 8     | 12     | 12     | 13     | 6       | 19          |
| Beamte                                      | 75                         | /   | 6     | 6      | 11     | 14     | 7       | 27          |
| Angestellte 1)                              | 2 465                      | 171   | 221   | 238    | 346    | 419    | 226     | 844         |
| Arbeiter 2)                                 | 928                        | 94  | 96    | 98     | 132    | 151    | 81      | 277         |
| Zusammen                                    | 3 873                      | 305   | 365   | 393    | 549    | 652    | 348     | 1 261       |
| Übrige Wirtschaftsbereiche                  |                            |   |       |        |        |        |         |             |
| Selbständige                                | 414                        | 22  | 34    | 36     | 55     | 66     | 30      | 171         |
| Mith. Fam.-Angeh.                           | 54                         | /   | /     | 7      | 11     | 9      | 6       | 15          |
| Beamte                                      | 582                        | 26  | 36    | 53     | 83     | 99     | 51      | 234         |
| Angestellte 1)                              | 5 391                      | 365   | 440   | 488    | 735    | 873    | 478     | 2 011       |
| Arbeiter 2)                                 | 1 283                      | 112   | 125   | 136    | 181    | 206    | 117     | 406         |
| Zusammen                                    | 7 724                      | 527   | 640   | 721    | 1 064  | 1 253  | 683     | 2 836       |
| Zusammen                                    |                            |   |       |        |        |        |         |             |
| Selbständige                                | 880                        | 69  | 87    | 93     | 123    | 143    | 68      | 297         |
| Mith. Fam.-Angeh.                           | 394                        | 60  | 79    | 74     | 66     | 48     | 19      | 48          |
| Beamte                                      | 660                        | 30  | 42    | 59     | 95     | 113    | 59      | 262         |
| Angestellte 1)                              | 9 519                      | 663   | 824   | 916    | 1 332  | 1 582  | 839     | 3 362       |
| Arbeiter 2)                                 | 3 656                      | 371   | 424   | 430    | 546    | 609    | 320     | 956         |
| Zusammen                                    | 15 109                     | 1 193   | 1 457 | 1 572  | 2 163  | 2 495  | 1 305   | 4 925       |

1) Einschl. Auszubildende in anerkannten kaufmännischen und technischen Ausbildungsberufen.

2) Einschl. Auszubildende in anerkannten gewerblichen Ausbildungsberufen.

## 3 ERWERBSTÄTIGE

3.6 Erwerbstätige im April 1995 nach Wirtschaftsbereichen, Stellung im Beruf und Gemeindegrößenklassen

1 000

| Stellung im Beruf                           | Erwerbstätige<br>insgesamt | Davon in Gemeinden mit ... bis unter ... Einwohnern |       |        |        |        |         |             |
|---|----------------------------|---|-------|--------|--------|--------|---------|-------------|
|   |                            | unter   | 2 000 | 5 000  | 10 000 | 20 000 | 50 000  | 100 000     |
|   |                            | 2 000   | 5 000 | 10 000 | 20 000 | 50 000 | 100 000 | und<br>mehr |
| I n s g e s a m t                           |                            |   |       |        |        |        |         |             |
| Land- und Forstwirtschaft, Fischerei        |                            |   |       |        |        |        |         |             |
| Selbständige                                | 367                        | 83  | 79    | 68     | 62     | 43     | 11      | 21          |
| Mith. Fam.-Angeh.                           | 259                        | 60  | 69    | 56     | 42     | 21     | /       | 7           |
| Beamte                                      | 9                          | /   | /     | /      | /      | /      | /       | /           |
| Angestellte 1)                              | 129                        | 28  | 20    | 14     | 17     | 19     | 6       | 23          |
| Arbeiter 2)                                 | 399                        | 121   | 62    | 44     | 53     | 46     | 20      | 53          |
| Zusammen                                    | 1 163                      | 293   | 232   | 184    | 176    | 129    | 42      | 106         |
| Produzierendes Gewerbe                      |                            |   |       |        |        |        |         |             |
| Selbständige                                | 725                        | 65  | 87    | 89     | 113    | 122    | 55      | 194         |
| Mith. Fam.-Angeh.                           | 62                         | /   | 9     | 10     | 11     | 11     | 5       | 12          |
| Beamte                                      | 10                         | /   | /     | /      | /      | /      | /       | /           |
| Angestellte 1)                              | 4 402                      | 266   | 400   | 499    | 693    | 812    | 390     | 1 341       |
| Arbeiter 2)                                 | 7 745                      | 796   | 951   | 960    | 1 164  | 1 338  | 669     | 1 867       |
| Zusammen                                    | 12 944                     | 1 131   | 1 447 | 1 559  | 1 983  | 2 285  | 1 120   | 3 419       |
| Handel, Verkehr und Nachrichtenübermittlung |                            |   |       |        |        |        |         |             |
| Selbständige                                | 1 062                      | 83  | 105   | 122    | 155    | 177    | 85      | 335         |
| Mith. Fam.-Angeh.                           | 98                         | 7   | 10    | 14     | 16     | 17     | 7       | 26          |
| Beamte                                      | 357                        | 24  | 34    | 43     | 58     | 65     | 29      | 105         |
| Angestellte 1)                              | 4 107                      | 265   | 343   | 389    | 572    | 697    | 383     | 1 457       |
| Arbeiter 2)                                 | 2 595                      | 234   | 251   | 259    | 352    | 417    | 227     | 856         |
| Zusammen                                    | 8 219                      | 613   | 743   | 826    | 1 152  | 1 372  | 732     | 2 780       |
| Übrige Wirtschaftsbereiche                  |                            |   |       |        |        |        |         |             |
| Selbständige                                | 1 182                      | 57  | 92    | 110    | 158    | 189    | 97      | 478         |
| Mith. Fam.-Angeh.                           | 62                         | /   | 5     | 9      | 12     | 10     | 7       | 18          |
| Beamte                                      | 2 070                      | 124   | 170   | 210    | 317    | 365    | 194     | 691         |
| Angestellte 1)                              | 8 153                      | 513   | 632   | 735    | 1 102  | 1 335  | 726     | 3 110       |
| Arbeiter 2)                                 | 2 256                      | 193   | 217   | 229    | 315    | 354    | 202     | 744         |
| Zusammen                                    | 13 722                     | 890   | 1 116 | 1 293  | 1 903  | 2 254  | 1 225   | 5 041       |
| Insgesamt                                   |                            |   |       |        |        |        |         |             |
| Selbständige                                | 3 336                      | 289   | 363   | 389    | 488    | 531    | 247     | 1 029       |
| Mith. Fam.-Angeh.                           | 482                        | 73  | 93    | 89     | 81     | 59     | 23      | 64          |
| Beamte                                      | 2 445                      | 150   | 205   | 254    | 377    | 432    | 225     | 801         |
| Angestellte 1)                              | 16 790                     | 1 072   | 1 396 | 1 638  | 2 384  | 2 864  | 1 505   | 5 932       |
| Arbeiter 2)                                 | 12 995                     | 1 344   | 1 481 | 1 492  | 1 884  | 2 155  | 1 119   | 3 520       |
| Insgesamt                                   | 36 048                     | 2 927   | 3 538 | 3 862  | 5 214  | 6 040  | 3 120   | 11 346      |

1) Einschl. Auszubildende in anerkannten kaufmännischen und technischen Ausbildungsberufen.

2) Einschl. Auszubildende in anerkannten gewerblichen Ausbildungsberufen.

## 3 ERWERBSTÄTIGE

3.7 Erwerbstätige im April 1995, die zwei Erwerbstätigkeiten ausübten, nach Wirtschaftsbereichen und tatsächlich in der Berichtswoche vom 24. bis 30. April 1995 geleisteten Arbeitsstunden in der zweiten Erwerbstätigkeit

1 000

| Wirtschaftsbereich<br>der ersten<br>Erwerbstätigkeit                                    | Erwerbstätige insgesamt   |          |         |          | Wirtschaftsbereich der zweiten Erwerbstätigkeit |          |         |          |                              |          |         |          |
|---|---|----------|---------|----------|---|----------|---------|----------|------------------------------|----------|---------|----------|
|   |   |          |         |          | Land- u. Forstwirtschaft, Fischerei             |          |         |          | Sonstige Wirtschaftsbereiche |          |         |          |
|   | tatsächlich geleistete Arbeitsstunden in der zweiten Erwerbstätigkeit |          |         |          |   |          |         |          |                              |          |         |          |
|   | Insges.   | unter 15 | 15 - 24 | 25u.mehr | Zusammen  | unter 15 | 15 - 24 | 25u.mehr | Zusammen                     | unter 15 | 15 - 24 | 25u.mehr |
| I n s g e s a m t   |   |          |         |          |   |          |         |          |                              |          |         |          |
| Land- und Forstwirtschaft, Fischerei  | 38  | 19       | 10      | 8        | 14  | 7        | /       | /        | 24                           | 12       | 7       | /        |
| Produzierendes Gewerbe  | 321   | 231      | 54      | 36       | 98  | 46       | 27      | 26       | 223                          | 185      | 27      | 10       |
| Handel, Verkehr und Nachrichtenübermittlung   | 184   | 141      | 26      | 17       | 35  | 17       | 9       | 9        | 150                          | 124      | 17      | 8        |
| Übrige Wirtschaftsbereiche  | 414   | 334      | 54      | 26       | 52  | 28       | 13      | 10       | 362                          | 305      | 41      | 15       |
| Insgesamt   | 957   | 725      | 145     | 87       | 198   | 97       | 52      | 49       | 758                          | 627      | 92      | 39       |
| Darunter Erwerbstätige mit unter 36 Wochenarbeitsstunden in der ersten Erwerbstätigkeit |   |          |         |          |   |          |         |          |                              |          |         |          |
| Zusammen  | 246   | 180      | 40      | 26       | 33  | 15       | 7       | 11       | 213                          | 165      | 33      | 15       |
| M ä n n l i c h   |   |          |         |          |   |          |         |          |                              |          |         |          |
| Land- und Forstwirtschaft, Fischerei  | 27  | 13       | 8       | 7        | 11  | /        | /       | /        | 16                           | 8        | /       | /        |
| Produzierendes Gewerbe  | 247   | 167      | 47      | 33       | 90  | 39       | 26      | 25       | 157                          | 128      | 21      | 8        |
| Handel, Verkehr und Nachrichtenübermittlung   | 105   | 75       | 18      | 12       | 25  | 11       | 7       | 7        | 80                           | 64       | 11      | /        |
| Übrige Wirtschaftsbereiche  | 218   | 171      | 30      | 18       | 33  | 17       | 8       | 7        | 186                          | 154      | 21      | 11       |
| Zusammen  | 598   | 426      | 102     | 69       | 159   | 73       | 44      | 41       | 439                          | 353      | 58      | 28       |
| Darunter Erwerbstätige mit unter 36 Wochenarbeitsstunden in der ersten Erwerbstätigkeit |   |          |         |          |   |          |         |          |                              |          |         |          |
| Zusammen  | 70  | 39       | 15      | 15       | 13  | /        | /       | 6        | 57                           | 36       | 12      | 9        |

1) Klassifikation der Wirtschaftszweige, Ausgabe 1993 (WZ 93), Tiefengliederung für den Mikrozensus (siehe Anhang).

3.8 Erwerbstätige im April 1995 nach normalerweise geleisteter Wochenarbeitszeit, Stellung im Beruf, Altersgruppen, Familienstand, Wirtschaftsbereichen und monatlichem Nettoeinkommen

1 000

| Gegenstand der Nachweisung                                       | Erwerbs-<br>tätige<br>Ins-<br>gesamt | Mit<br>Angabe<br>des Ein-<br>kommens<br>zus. | Davon mit einem monatlichen Nettoeinkommen von ... bis unter ... DM |       |       |       |       |       |       |       |             | Ohne<br>Angabe<br>des<br>Einkom-<br>mens 1) |  |  |  |
|--|--------------------------------------|--|---|-------|-------|-------|-------|-------|-------|-------|-------------|---|--|--|--|
|  |                                      |  | unter   |       |       |       |       |       |       |       |             |   |  |  |  |
|  |                                      |  | 600   | 1 000 | 1 400 | 1 800 | 2 200 | 2 500 | 3 000 | 4 000 | und<br>mehr |   |  |  |  |
| M ä n n l i c h  |                                      |  |   |       |       |       |       |       |       |       |             |   |  |  |  |
| unter 21 Stunden   |                                      |  |   |       |       |       |       |       |       |       |             |   |  |  |  |
| Stellung im Beruf  |                                      |  |   |       |       |       |       |       |       |       |             |   |  |  |  |
| Selbständige in der Land- und Forstwirtschaft                    | 13                                   | X  | X   | X     | X     | X     | X     | X     | X     | X     | X           | 13  |  |  |  |
| Selbständige außerhalb der Land- und Forstwirtschaft             | 89                                   | 82   | 8   | 7     | 10    | 10    | 9     | /     | 8     | 8     | 17          | 7   |  |  |  |
| Mithelfende Familienangehörige                                   | 31                                   | X  | X   | X     | X     | X     | X     | X     | X     | X     | X           | 31  |  |  |  |
| Beamte   | 16                                   | 15   | /   | /     | /     | /     | /     | /     | /     | /     | /           | /   |  |  |  |
| Angestellte  | 197                                  | 190  | 23  | 29    | 38    | 33    | 21    | 10    | 11    | 13    | 13          | 6   |  |  |  |
| Arbeiter   | 183                                  | 176  | 47  | 29    | 36    | 22    | 16    | 8     | 8     | 8     | /           | 7   |  |  |  |
| Auszubildende in anerkt. kaufmänn. und techn. Ausbildungsberufen | X                                    | X  | X   | X     | X     | X     | X     | X     | X     | X     | X           | X   |  |  |  |
| Auszubildende in anerkt. gewerbl. Ausbildungsberufen             | X                                    | X  | X   | X     | X     | X     | X     | X     | X     | X     | X           | X   |  |  |  |
| Zusammen   | 529                                  | 464  | 79  | 65    | 86    | 67    | 47    | 24    | 27    | 31    | 39          | 65  |  |  |  |
| Alter von ... bis unter ... Jahren                               |                                      |  |   |       |       |       |       |       |       |       |             |   |  |  |  |
| 15 - 25  | 81                                   | 69   | 36  | 13    | 12    | /     | /     | /     | /     | /     | -           | 12  |  |  |  |
| 25 - 45  | 251                                  | 235  | 33  | 43    | 57    | 42    | 21    | 10    | 9     | 9     | 10          | 16  |  |  |  |
| 45 - 65  | 131                                  | 114  | 9   | 8     | 14    | 16    | 16    | 9     | 11    | 13    | 18          | 17  |  |  |  |
| 65 und mehr  | 65                                   | 46   | /   | /     | /     | /     | 7     | /     | 7     | 8     | 12          | 19  |  |  |  |
| Familienstand  |                                      |  |   |       |       |       |       |       |       |       |             |   |  |  |  |
| Ledig  | 250                                  | 228  | 56  | 45    | 56    | 34    | 15    | 7     | 6     | 5     | /           | 23  |  |  |  |
| Verheiratet  | 244                                  | 205  | 19  | 17    | 23    | 28    | 27    | 15    | 19    | 24    | 33          | 39  |  |  |  |
| Verwitwet  | 10                                   | 8  | /   | /     | /     | /     | /     | /     | /     | /     | /           | /   |  |  |  |
| Geschieden   | 24                                   | 23   | /   | /     | 5     | /     | /     | /     | /     | /     | /           | /   |  |  |  |
| Wirtschaftsbereich   |                                      |  |   |       |       |       |       |       |       |       |             |   |  |  |  |
| Land-u.Forstwirtschaft, Fischerei                                | 39                                   | 9  | /   | /     | /     | /     | /     | /     | /     | /     | /           | 29  |  |  |  |
| Produzierendes Gewerbe   | 107                                  | 96   | 18  | 12    | 16    | 11    | 10    | 6     | 8     | 8     | 7           | 11  |  |  |  |
| Handel, Verkehr und Nachrichten-<br>übermittlung                 | 143                                  | 130  | 29  | 18    | 27    | 20    | 10    | 6     | 7     | 7     | 6           | 13  |  |  |  |
| Übrige Wirtschaftsbereiche                                       | 240                                  | 228  | 28  | 32    | 41    | 35    | 25    | 12    | 13    | 17    | 25          | 12  |  |  |  |
| 21 bis 39 Stunden  |                                      |  |   |       |       |       |       |       |       |       |             |   |  |  |  |
| Stellung im Beruf  |                                      |  |   |       |       |       |       |       |       |       |             |   |  |  |  |
| Selbständige in der Land- und Forstwirtschaft                    | 16                                   | X  | X   | X     | X     | X     | X     | X     | X     | X     | X           | 16  |  |  |  |
| Selbständige außerhalb der Land- und Forstwirtschaft             | 210                                  | 192  | /   | 6     | 9     | 12    | 19    | 17    | 22    | 32    | 73          | 17  |  |  |  |
| Mithelfende Familienangehörige                                   | 18                                   | X  | X   | X     | X     | X     | X     | X     | X     | X     | X           | 18  |  |  |  |
| Beamte   | 1 097                                | 1 069  | 54  | 18    | 10    | 18    | 51    | 79    | 137   | 293   | 409         | 28  |  |  |  |
| Angestellte  | 3 754                                | 3 577  | 20  | 50    | 43    | 102   | 276   | 387   | 621   | 1 061 | 1 018       | 177   |  |  |  |
| Arbeiter   | 5 023                                | 4 840  | 54  | 59    | 110   | 283   | 874   | 1 144 | 1 248 | 911   | 157         | 183   |  |  |  |
| Auszubildende in anerkt. kaufmänn. und techn. Ausbildungsberufen | 186                                  | 177  | 25  | 108   | 31    | 7     | /     | /     | /     | /     | /           | 9   |  |  |  |
| Auszubildende in anerkt. gewerbl. Ausbildungsberufen             | 312                                  | 299  | 74  | 173   | 36    | 9     | /     | /     | /     | /     | /           | 13  |  |  |  |
| Zusammen   | 10 615                               | 10 154                                       | 230   | 413   | 238   | 431   | 1 227 | 1 630 | 2 029 | 2 297 | 1 659       | 461   |  |  |  |
| Alter von ... bis unter ... Jahren                               |                                      |  |   |       |       |       |       |       |       |       |             |   |  |  |  |
| 15 - 25  | 1 362                                | 1 297  | 180   | 352   | 104   | 127   | 249   | 166   | 81    | 34    | 6           | 64  |  |  |  |
| 25 - 45  | 5 569                                | 5 346  | 40  | 48    | 85    | 210   | 656   | 940   | 1 209 | 1 385 | 772         | 223   |  |  |  |
| 45 - 65  | 3 642                                | 3 478  | 10  | 13    | 48    | 91    | 320   | 521   | 734   | 874   | 865         | 165   |  |  |  |
| 65 und mehr  | 43                                   | 34   | /   | /     | /     | /     | /     | /     | /     | /     | 16          | 9   |  |  |  |
| Familienstand  |                                      |  |   |       |       |       |       |       |       |       |             |   |  |  |  |
| Ledig  | 3 389                                | 3 220  | 216   | 385   | 158   | 258   | 645   | 619   | 479   | 314   | 146         | 170   |  |  |  |
| Verheiratet  | 6 696                                | 6 428  | 13  | 24    | 66    | 148   | 504   | 912   | 1 434 | 1 886 | 1 442       | 268   |  |  |  |
| Verwitwet  | 77                                   | 72   | /   | /     | /     | /     | 11    | 13    | 16    | 13    | 13          | 6   |  |  |  |
| Geschieden   | 453                                  | 435  | /   | /     | 12    | 22    | 68    | 86    | 99    | 84    | 58          | 18  |  |  |  |
| 2)   |                                      |  |   |       |       |       |       |       |       |       |             |   |  |  |  |
| Wirtschaftsbereich   |                                      |  |   |       |       |       |       |       |       |       |             |   |  |  |  |
| Land-u.Forstwirtschaft, Fischerei                                | 131                                  | 102  | /   | 7     | 10    | 11    | 21    | 18    | 13    | 12    | 7           | 28  |  |  |  |
| Produzierendes Gewerbe   | 5 593                                | 5 353  | 76  | 196   | 101   | 209   | 698   | 977   | 1 194 | 1 229 | 672         | 240   |  |  |  |
| Handel, Verkehr und Nachrichten-<br>übermittlung                 | 1 853                                | 1 771  | 35  | 94    | 44    | 102   | 252   | 309   | 367   | 373   | 195         | 82  |  |  |  |
| Übrige Wirtschaftsbereiche                                       | 3 039                                | 2 928  | 116   | 116   | 83    | 108   | 257   | 326   | 455   | 682   | 785         | 111   |  |  |  |

1) Einschl. aller Mithelfenden Familienangehörigen und Selbständigen in der Land- und Forstwirtschaft, Fischerei.

2) Klassifikation der Wirtschaftszweige, Ausgabe 1993 (WZ 93), Tiefengliederung für den Mikrozensus (siehe Anhang).

## 3 ERWERBSTÄTIGE

3.8 Erwerbstätige im April 1995 nach normalerweise geleisteter Wochenarbeitszeit, Stellung im Beruf, Altersgruppen, Familienstand, Wirtschaftsbereichen und monatlichem Nettoeinkommen

1 000

| Gegenstand der Nachweisung  | Erwerbs-<br>tätige<br>Ins-<br>gesamt | Mit<br>Angabe<br>des Ein-<br>kommens<br>zus. | Davon mit einem monatlichen Nettoeinkommen von ... bis unter ... DM |       |       |       |       |       |       |                      |       | Ohne<br>Angabe<br>des<br>Einkom-<br>mens 1) |
|---|--------------------------------------|--|---|-------|-------|-------|-------|-------|-------|----------------------|-------|---|
|   |                                      |  | unter   | 600   | 1 000 | 1 400 | 1 800 | 2 200 | 2 500 | 3 000                | 4 000 |   |
|   |                                      |  | 600   | 1 000 | 1 400 | 1 800 | 2 200 | 2 500 | 3 000 | 4 000<br>und<br>mehr |       |   |
| M ä n n l i c h   |                                      |  |   |       |       |       |       |       |       |                      |       |   |
| 40 und mehr Stunden   |                                      |  |   |       |       |       |       |       |       |                      |       |   |
| Stellung im Beruf   |                                      |  |   |       |       |       |       |       |       |                      |       |   |
| Selbständige in der<br>Land- und Forstwirtschaft                    | 285                                  | X  | X   | X     | X     | X     | X     | X     | X     | X                    | X     | 285   |
| Selbständige außerhalb der<br>Land- und Forstwirtschaft             | 1 844                                | 1 646  | 30  | 39    | 64    | 78    | 116   | 114   | 164   | 286                  | 755   | 198   |
| Mithelfende Familienangehörige                                      | 39                                   | X  | X   | X     | X     | X     | X     | X     | X     | X                    | X     | 39  |
| Beamte  | 672                                  | 647  | 71  | 14    | 9     | 17    | 35    | 38    | 60    | 125                  | 277   | 26  |
| Angestellte   | 3 052                                | 2 910  | 18  | 40    | 69    | 165   | 304   | 309   | 419   | 604                  | 981   | 142   |
| Arbeiter  | 3 596                                | 3 466  | 24  | 56    | 218   | 590   | 829   | 639   | 592   | 426                  | 92    | 130   |
| Auszubildende in anerkt. kaufmänn.<br>und techn. Ausbildungsberufen | 82                                   | 78   | 25  | 37    | 9     | /     | /     | /     | /     | /                    | /     | /   |
| Auszubildende in anerkt. gewerbl.<br>Ausbildungsberufen             | 224                                  | 214  | 101   | 89    | 19    | /     | /     | /     | -     | /                    | /     | 10  |
| Zusammen  | 9 795                                | 8 960  | 268   | 274   | 388   | 857   | 1 287 | 1 103 | 1 236 | 1 442                | 2 105 | 835   |
| Alter von ... bis unter ... Jahren                                  |                                      |  |   |       |       |       |       |       |       |                      |       |   |
| 15 - 25   | 1 037                                | 975  | 218   | 179   | 92    | 143   | 167   | 89    | 52    | 25                   | 10    | 62  |
| 25 - 45   | 5 267                                | 4 878  | 35  | 63    | 184   | 476   | 767   | 682   | 777   | 899                  | 994   | 390   |
| 45 - 65   | 3 404                                | 3 045  | 15  | 30    | 110   | 234   | 349   | 328   | 402   | 509                  | 1 069 | 358   |
| 65 und mehr   | 87                                   | 62   | /   | /     | /     | /     | /     | /     | /     | 9                    | 33    | 25  |
| Familienstand   |                                      |  |   |       |       |       |       |       |       |                      |       |   |
| Ledig   | 2 735                                | 2 520  | 233   | 213   | 180   | 339   | 467   | 335   | 282   | 244                  | 226   | 215   |
| Verheiratet   | 6 505                                | 5 924  | 30  | 52    | 182   | 459   | 736   | 695   | 878   | 1 124                | 1 768 | 580   |
| Verwitwet   | 70                                   | 63   | /   | /     | /     | 6     | 9     | 10    | 9     | 9                    | 16    | 8   |
| Geschieden  | 485                                  | 453  | /   | 8     | 22    | 52    | 75    | 63    | 67    | 66                   | 94    | 32  |
| Wirtschaftsbereich  |                                      |  |   |       |       |       |       |       |       |                      |       |   |
| Land-u.Forstwirtschaft, Fischerei                                   | 525                                  | 208  | 9   | 11    | 29    | 48    | 44    | 24    | 18    | 13                   | 9     | 318   |
| Produzierendes Gewerbe  | 4 201                                | 3 983  | 107   | 109   | 167   | 413   | 637   | 542   | 596   | 643                  | 770   | 218   |
| Handel, Verkehr und Nachrichten-<br>übermittlung                    | 2 350                                | 2 200  | 44  | 75    | 110   | 243   | 358   | 307   | 324   | 343                  | 397   | 151   |
| Übrige Wirtschaftsbereiche  | 2 719                                | 2 570  | 108   | 79    | 81    | 152   | 248   | 230   | 298   | 443                  | 929   | 149   |
| Zusammen  |                                      |  |   |       |       |       |       |       |       |                      |       |   |
| Stellung im Beruf   |                                      |  |   |       |       |       |       |       |       |                      |       |   |
| Selbständige in der<br>Land- und Forstwirtschaft                    | 314                                  | X  | X   | X     | X     | X     | X     | X     | X     | X                    | X     | 314   |
| Selbständige außerhalb der<br>Land- und Forstwirtschaft             | 2 142                                | 1 920  | 41  | 51    | 83    | 99    | 144   | 136   | 194   | 326                  | 845   | 222   |
| Mithelfende Familienangehörige                                      | 88                                   | X  | X   | X     | X     | X     | X     | X     | X     | X                    | X     | 88  |
| Beamte  | 1 785                                | 1 731  | 125   | 32    | 19    | 36    | 87    | 119   | 198   | 420                  | 695   | 54  |
| Angestellte   | 7 003                                | 6 678  | 61  | 119   | 151   | 301   | 600   | 706   | 1 050 | 1 678                | 2 011 | 325   |
| Arbeiter  | 8 802                                | 8 482  | 125   | 144   | 364   | 895   | 1 719 | 1 791 | 1 847 | 1 345                | 251   | 321   |
| Auszubildende in anerkt. kaufmänn.<br>und techn. Ausbildungsberufen | 268                                  | 255  | 50  | 144   | 40    | 10    | /     | /     | /     | /                    | /     | 13  |
| Auszubildende in anerkt. gewerbl.<br>Ausbildungsberufen             | 536                                  | 513  | 175   | 262   | 55    | 12    | 5     | /     | /     | /                    | /     | 23  |
| Zusammen  | 20 939                               | 19 578                                       | 577   | 752   | 711   | 1 354 | 2 561 | 2 757 | 3 292 | 3 770                | 3 803 | 1 361                                       |
| Alter von ... bis unter ... Jahren                                  |                                      |  |   |       |       |       |       |       |       |                      |       |   |
| 15 - 25   | 2 480                                | 2 341  | 434   | 544   | 208   | 274   | 418   | 255   | 133   | 59                   | 15    | 139   |
| 25 - 45   | 11 087                               | 10 458                                       | 108   | 154   | 326   | 729   | 1 444 | 1 633 | 1 996 | 2 294                | 1 776 | 629   |
| 45 - 65   | 7 177                                | 6 636  | 34  | 51    | 172   | 341   | 685   | 858   | 1 147 | 1 396                | 1 952 | 540   |
| 65 und mehr   | 195                                  | 142  | /   | /     | 5     | 10    | 14    | 11    | 16    | 21                   | 61    | 53  |
| Familienstand   |                                      |  |   |       |       |       |       |       |       |                      |       |   |
| Ledig   | 6 375                                | 5 968  | 506   | 643   | 394   | 632   | 1 127 | 961   | 767   | 562                  | 375   | 407   |
| Verheiratet   | 13 444                               | 12 557                                       | 62  | 93    | 271   | 635   | 1 266 | 1 622 | 2 331 | 3 034                | 3 243 | 887   |
| Verwitwet   | 158                                  | 142  | /   | /     | 6     | 10    | 21    | 23    | 26    | 23                   | 31    | 16  |
| Geschieden  | 962                                  | 911  | 8   | 15    | 39    | 78    | 147   | 151   | 168   | 151                  | 155   | 51  |
| Wirtschaftsbereich  |                                      |  |   |       |       |       |       |       |       |                      |       |   |
| Land-u.Forstwirtschaft, Fischerei                                   | 694                                  | 319  | 16  | 20    | 41    | 61    | 66    | 42    | 31    | 25                   | 16    | 375   |
| Produzierendes Gewerbe  | 9 901                                | 9 433  | 202   | 317   | 284   | 633   | 1 345 | 1 525 | 1 798 | 1 880                | 1 449 | 468   |
| Handel, Verkehr und Nachrichten-<br>übermittlung                    | 4 346                                | 4 100  | 108   | 188   | 182   | 365   | 620   | 621   | 698   | 722                  | 598   | 245   |
| Übrige Wirtschaftsbereiche  | 5 998                                | 5 726  | 252   | 228   | 205   | 296   | 530   | 569   | 765   | 1 143                | 1 740 | 272   |

1) Einschl. aller Mithelfenden Familienangehörigen und Selbständigen in der Land- und Forstwirtschaft, Fischerei.

## 3 ERWERBSTÄTIGE

3.8 Erwerbstätige im April 1995 nach normalerweise geleisteter Wochenarbeitszeit, Stellung im Beruf, Altersgruppen, Familienstand, Wirtschaftsbereichen und monatlichem Nettoeinkommen

1 000

| Gegenstand der Nachweisung  | Erwerbs-<br>tätige<br>Ins-<br>gesamt | Mit<br>Angabe<br>des Ein-<br>kommens<br>zus. | Davon mit einem monatlichen Nettoeinkommen von ... bis unter ... DM |       |       |       |       |       |       |       |             | Ohne<br>Angabe<br>des<br>Einkom-<br>mens 1) |
|---|--------------------------------------|--|---|-------|-------|-------|-------|-------|-------|-------|-------------|---|
|   |                                      |  | unter   | 600   | 1 000 | 1 400 | 1 800 | 2 200 | 2 500 | 3 000 | 4 000       |   |
|   |                                      |  | 600   | 1 000 | 1 400 | 1 800 | 2 200 | 2 500 | 3 000 | 4 000 | und<br>mehr |   |
| Weiblich  |                                      |  |   |       |       |       |       |       |       |       |             |   |
| unter 21 Stunden  |                                      |  |   |       |       |       |       |       |       |       |             |   |
| Stellung im Beruf   |                                      |  |   |       |       |       |       |       |       |       |             |   |
| Selbständige in der<br>Land- und Forstwirtschaft                    | 9                                    | X  | X   | X     | X     | X     | X     | X     | X     | X     | X           | 9   |
| Selbständige außerhalb der<br>Land- und Forstwirtschaft             | 172                                  | 157  | 59  | 24    | 20    | 13    | 12    | 7     | 7     | 7     | 7           | 16  |
| Mithelfende Familienangehörige                                      | 148                                  | X  | X   | X     | X     | X     | X     | X     | X     | X     | X           | 148   |
| Beamte  | 128                                  | 122  | /   | /     | 13    | 19    | 22    | 19    | 18    | 21    | 6           | 6   |
| Angestellte   | 1 818                                | 1 736  | 421   | 412   | 464   | 213   | 111   | 45    | 34    | 23    | 12          | 82  |
| Arbeiter  | 983                                  | 951  | 455   | 268   | 132   | 49    | 27    | 11    | /     | /     | /           | 33  |
| Auszubildende in anerkt. kaufmänn.<br>und techn. Ausbildungsberufen | X                                    | X  | X   | X     | X     | X     | X     | X     | X     | X     | X           | X   |
| Auszubildende in anerkt. gewerbl.<br>Ausbildungsberufen             | X                                    | X  | X   | X     | X     | X     | X     | X     | X     | X     | X           | X   |
| Zusammen  | 3 258                                | 2 965  | 937   | 707   | 629   | 294   | 172   | 83    | 64    | 53    | 26          | 293   |
| Alter von ... bis unter ... Jahren                                  |                                      |  |   |       |       |       |       |       |       |       |             |   |
| 15 - 25   | 136                                  | 123  | 51  | 34    | 24    | 10    | /     | /     | -     | /     | /           | 13  |
| 25 - 45   | 1 840                                | 1 704  | 549   | 403   | 368   | 176   | 98    | 43    | 33    | 23    | 11          | 136   |
| 45 - 65   | 1 215                                | 1 093  | 332   | 264   | 228   | 101   | 65    | 35    | 28    | 27    | 13          | 122   |
| 65 und mehr   | 67                                   | 46   | 5   | 6     | 9     | 8     | 6     | /     | /     | /     | /           | 21  |
| Familienstand   |                                      |  |   |       |       |       |       |       |       |       |             |   |
| Ledig   | 283                                  | 263  | 55  | 57    | 65    | 45    | 21    | 8     | 6     | 5     | /           | 21  |
| Verheiratet   | 2 698                                | 2 446  | 870   | 625   | 505   | 198   | 107   | 52    | 39    | 33    | 17          | 253   |
| Verwitwet   | 136                                  | 123  | /   | 9     | 23    | 24    | 25    | 15    | 12    | 9     | /           | 12  |
| Geschieden  | 141                                  | 133  | 10  | 16    | 37    | 28    | 20    | 8     | 7     | 5     | /           | 7   |
| Wirtschaftsbereich  |                                      |  |   |       |       |       |       |       |       |       |             |   |
| Land-u.Forstwirtschaft, Fischerei                                   | 95                                   | 30   | 13  | 8     | 5     | /     | /     | /     | /     | /     | /           | 65  |
| Produzierendes Gewerbe  | 519                                  | 467  | 172   | 110   | 93    | 43    | 27    | 10    | 6     | /     | /           | 52  |
| Handel, Verkehr und Nachrichten-<br>übermittlung                    | 878                                  | 809  | 313   | 218   | 152   | 60    | 33    | 12    | 10    | 7     | /           | 69  |
| Übrige Wirtschaftsbereiche  | 1 767                                | 1 660  | 439   | 371   | 380   | 189   | 112   | 59    | 48    | 41    | 19          | 106   |
| 21 bis 39 Stunden   |                                      |  |   |       |       |       |       |       |       |       |             |   |
| Stellung im Beruf   |                                      |  |   |       |       |       |       |       |       |       |             |   |
| Selbständige in der<br>Land- und Forstwirtschaft                    | 7                                    | X  | X   | X     | X     | X     | X     | X     | X     | X     | X           | 7   |
| Selbständige außerhalb der<br>Land- und Forstwirtschaft             | 150                                  | 137  | 11  | 10    | 14    | 17    | 18    | 14    | 13    | 20    | 21          | 13  |
| Mithelfende Familienangehörige                                      | 78                                   | X  | X   | X     | X     | X     | X     | X     | X     | X     | X           | 78  |
| Beamte  | 386                                  | 368  | 8   | /     | 11    | 19    | 38    | 46    | 62    | 97    | 84          | 18  |
| Angestellte   | 4 904                                | 4 670  | 136   | 230   | 500   | 720   | 1 049 | 822   | 658   | 415   | 140         | 234   |
| Arbeiter  | 1 647                                | 1 583  | 91  | 206   | 358   | 373   | 340   | 135   | 55    | 21    | /           | 64  |
| Auszubildende in anerkt. kaufmänn.<br>und techn. Ausbildungsberufen | 260                                  | 251  | 49  | 150   | 38    | 8     | /     | /     | /     | /     | -           | 9   |
| Auszubildende in anerkt. gewerbl.<br>Ausbildungsberufen             | 120                                  | 115  | 39  | 57    | 15    | /     | /     | /     | -     | /     | -           | 5   |
| Zusammen  | 7 551                                | 7 123  | 333   | 659   | 935   | 1 139 | 1 450 | 1 018 | 788   | 553   | 249         | 428   |
| Alter von ... bis unter ... Jahren                                  |                                      |  |   |       |       |       |       |       |       |       |             |   |
| 15 - 25   | 1 166                                | 1 112  | 117   | 246   | 145   | 219   | 245   | 92    | 33    | 12    | /           | 54  |
| 25 - 45   | 4 106                                | 3 887  | 179   | 255   | 458   | 577   | 825   | 636   | 494   | 333   | 130         | 218   |
| 45 - 65   | 2 255                                | 2 108  | 35  | 156   | 329   | 341   | 378   | 289   | 259   | 206   | 115         | 147   |
| 65 und mehr   | 26                                   | 16   | /   | /     | /     | /     | /     | /     | /     | /     | /           | 9   |
| Familienstand   |                                      |  |   |       |       |       |       |       |       |       |             |   |
| Ledig   | 2 589                                | 2 473  | 137   | 264   | 200   | 380   | 598   | 388   | 271   | 166   | 68          | 116   |
| Verheiratet   | 4 085                                | 3 808  | 192   | 376   | 669   | 633   | 661   | 480   | 377   | 283   | 137         | 277   |
| Verwitwet   | 199                                  | 187  | /   | 6     | 16    | 27    | 40    | 29    | 29    | 28    | 12          | 12  |
| Geschieden  | 678                                  | 655  | /   | 12    | 50    | 98    | 151   | 120   | 112   | 76    | 32          | 23  |
| Wirtschaftsbereich  |                                      |  |   |       |       |       |       |       |       |       |             |   |
| Land-u.Forstwirtschaft, Fischerei                                   | 122                                  | 62   | 5   | 11    | 18    | 11    | 9     | /     | /     | /     | /           | 60  |
| Produzierendes Gewerbe  | 1 730                                | 1 644  | 64  | 133   | 200   | 297   | 357   | 248   | 181   | 120   | 45          | 86  |
| Handel, Verkehr und Nachrichten-<br>übermittlung                    | 1 762                                | 1 660  | 73  | 217   | 303   | 332   | 342   | 175   | 118   | 75    | 26          | 102   |
| Übrige Wirtschaftsbereiche  | 3 938                                | 3 758  | 191   | 298   | 414   | 498   | 742   | 592   | 488   | 357   | 178         | 180   |

1) Einschl. aller Mithelfenden Familienangehörigen und Selbständigen in der Land- und Forstwirtschaft, Fischerei.

## 3 ERWERBSTÄTIGE

3.8 Erwerbstätige im April 1995 nach normalerweise geleisteter Wochenarbeitszeit, Stellung im Beruf, Altersgruppen, Familienstand, Wirtschaftsbereichen und monatlichem Nettoeinkommen

1 000

| Gegenstand der Nachweisung  | Erwerbs-<br>tätige<br><br>Ins-<br>gesamt | Mit<br>Angabe<br>des Ein-<br>kommens<br>zus. | Davon mit einem monatlichen Nettoeinkommen von ... bis unter ... DM |       |       |       |       |       |       |                      |       | Ohne<br>Angabe<br>des<br>Einkom-<br>mens 1) |
|---|--|--|---|-------|-------|-------|-------|-------|-------|----------------------|-------|---|
|   |  |  | unter   | 600   | 1 000 | 1 400 | 1 800 | 2 200 | 2 500 | 3 000                | 4 000 |   |
|   |  |  | 600   | 1 000 | 1 400 | 1 800 | 2 200 | 2 500 | 3 000 | 4 000<br>und<br>mehr |       |   |
| Weiblich  |  |  |   |       |       |       |       |       |       |                      |       |   |
| 40 und mehr Stunden   |  |  |   |       |       |       |       |       |       |                      |       |   |
| Stellung im Beruf   |  |  |   |       |       |       |       |       |       |                      |       |   |
| Selbständige in der<br>Land- und Forstwirtschaft                    | 38                                       | X  | X   | X     | X     | X     | X     | X     | X     | X                    | X     | 38  |
| Selbständige außerhalb der<br>Land- und Forstwirtschaft             | 505                                      | 444  | 21  | 31    | 40    | 40    | 55    | 40    | 47    | 65                   | 105   | 61  |
| Mithelfende Familienangehörige                                      | 168                                      | X  | X   | X     | X     | X     | X     | X     | X     | X                    | X     | 168   |
| Beamte  | 147                                      | 140  | /   | /     | /     | 9     | 10    | 12    | 17    | 33                   | 52    | 6   |
| Angestellte   | 2 390                                    | 2 281  | 49  | 82    | 215   | 408   | 556   | 372   | 283   | 203                  | 112   | 108   |
| Arbeiter  | 805                                      | 769  | 29  | 73    | 214   | 231   | 144   | 51    | 18    | 8                    | /     | 36  |
| Auszubildende in anerkt. kaufmänn.<br>und techn. Ausbildungsberufen | 147                                      | 141  | 53  | 69    | 14    | /     | /     | /     | /     | /                    | -     | 6   |
| Auszubildende in anerkt. gewerbl.<br>Ausbildungsberufen             | 101                                      | 96   | 47  | 39    | 6     | /     | /     | /     | -     | -                    | -     | 5   |
| Zusammen  | 4 299                                    | 3 871  | 202   | 294   | 493   | 693   | 767   | 476   | 366   | 309                  | 271   | 428   |
| Alter von ... bis unter ... Jahren                                  |  |  |   |       |       |       |       |       |       |                      |       |   |
| 15 - 25   | 673                                      | 641  | 120   | 140   | 100   | 134   | 96    | 30    | 13    | 7                    | /     | 31  |
| 25 - 45   | 2 315                                    | 2 119  | 60  | 98    | 251   | 373   | 452   | 305   | 238   | 194                  | 148   | 196   |
| 45 - 65   | 1 278                                    | 1 091  | 21  | 54    | 141   | 183   | 215   | 139   | 113   | 106                  | 118   | 187   |
| 65 und mehr   | 33                                       | 20   | /   | /     | /     | /     | /     | /     | /     | /                    | /     | 14  |
| Familienstand   |  |  |   |       |       |       |       |       |       |                      |       |   |
| Ledig   | 1 367                                    | 1 292  | 123   | 155   | 149   | 242   | 239   | 128   | 102   | 84                   | 71    | 75  |
| Verheiratet   | 2 456                                    | 2 137  | 76  | 127   | 299   | 377   | 430   | 282   | 209   | 178                  | 158   | 319   |
| Verwitwet   | 106                                      | 92   | /   | /     | 9     | 15    | 19    | 13    | 12    | 11                   | 10    | 14  |
| Geschieden  | 370                                      | 350  | /   | 10    | 36    | 59    | 77    | 53    | 44    | 36                   | 33    | 20  |
| Wirtschaftsbereich  |  |  |   |       |       |       |       |       |       |                      |       |   |
| Land-u.Forstwirtschaft, Fischerei                                   | 252                                      | 97   | 8   | 12    | 31    | 25    | 13    | /     | /     | /                    | /     | 155   |
| Produzierendes Gewerbe  | 794                                      | 736  | 33  | 52    | 117   | 161   | 138   | 82    | 58    | 51                   | 43    | 59  |
| Handel, Verkehr und Nachrichten-<br>übermittlung                    | 1 233                                    | 1 126  | 69  | 111   | 180   | 240   | 214   | 110   | 81    | 67                   | 54    | 106   |
| Übrige Wirtschaftsbereiche  | 2 020                                    | 1 912  | 93  | 118   | 165   | 267   | 402   | 279   | 225   | 190                  | 173   | 109   |
| Zusammen  |  |  |   |       |       |       |       |       |       |                      |       |   |
| Stellung im Beruf   |  |  |   |       |       |       |       |       |       |                      |       |   |
| Selbständige in der<br>Land- und Forstwirtschaft                    | 53                                       | X  | X   | X     | X     | X     | X     | X     | X     | X                    | X     | 53  |
| Selbständige außerhalb der<br>Land- und Forstwirtschaft             | 827                                      | 738  | 90  | 65    | 74    | 70    | 85    | 61    | 67    | 92                   | 133   | 89  |
| Mithelfende Familienangehörige                                      | 394                                      | X  | X   | X     | X     | X     | X     | X     | X     | X                    | X     | 394   |
| Beamte  | 660                                      | 630  | 12  | 7     | 28    | 46    | 70    | 77    | 98    | 151                  | 143   | 30  |
| Angestellte   | 9 112                                    | 8 687  | 606   | 725   | 1 179 | 1 342 | 1 716 | 1 239 | 975   | 640                  | 264   | 425   |
| Arbeiter  | 3 435                                    | 3 303  | 576   | 548   | 704   | 652   | 511   | 197   | 77    | 32                   | 7     | 132   |
| Auszubildende in anerkt. kaufmänn.<br>und techn. Ausbildungsberufen | 407                                      | 391  | 102   | 219   | 52    | 11    | /     | /     | /     | /                    | -     | 16  |
| Auszubildende in anerkt. gewerbl.<br>Ausbildungsberufen             | 221                                      | 211  | 86  | 96    | 21    | /     | /     | /     | -     | /                    | -     | 10  |
| Zusammen  | 15 109                                   | 13 960                                       | 1 472   | 1 659 | 2 057 | 2 126 | 2 389 | 1 577 | 1 218 | 915                  | 547   | 1 149                                       |
| Alter von ... bis unter ... Jahren                                  |  |  |   |       |       |       |       |       |       |                      |       |   |
| 15 - 25   | 1 975                                    | 1 877  | 288   | 420   | 269   | 363   | 344   | 123   | 47    | 19                   | /     | 98  |
| 25 - 45   | 8 261                                    | 7 710  | 787   | 756   | 1 077 | 1 126 | 1 374 | 985   | 765   | 550                  | 290   | 550   |
| 45 - 65   | 4 747                                    | 4 291  | 388   | 474   | 698   | 625   | 659   | 463   | 400   | 340                  | 246   | 456   |
| 65 und mehr   | 126                                      | 82   | 9   | 9     | 13    | 12    | 12    | 6     | 7     | 6                    | 7     | 44  |
| Familienstand   |  |  |   |       |       |       |       |       |       |                      |       |   |
| Ledig   | 4 239                                    | 4 028  | 315   | 476   | 414   | 667   | 858   | 524   | 378   | 255                  | 141   | 212   |
| Verheiratet   | 9 240                                    | 8 391  | 1 139   | 1 128 | 1 472 | 1 208 | 1 198 | 814   | 625   | 495                  | 312   | 849   |
| Verwitwet   | 441                                      | 402  | /   | 17    | 48    | 67    | 84    | 57    | 52    | 48                   | 26    | 38  |
| Geschieden  | 1 189                                    | 1 138  | 15  | 38    | 123   | 185   | 248   | 182   | 162   | 117                  | 68    | 51  |
| Wirtschaftsbereich  |  |  |   |       |       |       |       |       |       |                      |       |   |
| Land-u.Forstwirtschaft, Fischerei                                   | 469                                      | 189  | 27  | 30    | 55    | 38    | 23    | 8     | /     | /                    | /     | 280   |
| Produzierendes Gewerbe  | 3 043                                    | 2 846  | 269   | 294   | 409   | 501   | 522   | 340   | 245   | 175                  | 91    | 197   |
| Handel, Verkehr und Nachrichten-<br>übermittlung                    | 3 873                                    | 3 595  | 454   | 547   | 635   | 632   | 588   | 298   | 209   | 149                  | 84    | 278   |
| Übrige Wirtschaftsbereiche  | 7 724                                    | 7 330  | 723   | 788   | 959   | 955   | 1 255 | 930   | 762   | 589                  | 370   | 395   |

1) Einschl. aller Mithelfenden Familienangehörigen und Selbständigen in der Land- und Forstwirtschaft, Fischerei.

## 3 ERWERBSTÄTIGE

3.8 Erwerbstätige im April 1995 nach normalerweise geleisteter Wochenarbeitszeit, Stellung im Beruf, Altersgruppen, Familienstand, Wirtschaftsbereichen und monatlichem Nettoeinkommen

1 000

| Gegenstand der Nachweisung                                       | Erwerbs-<br>tätige<br>Ins-<br>gesamt | Mit<br>Angabe<br>des Ein-<br>kommens<br>zus. | Davon mit einem monatlichen Nettoeinkommen von ... bis unter ... DM |       |       |       |       |       |       |       |             | Ohne<br>Angabe<br>des<br>Einkom-<br>mens 1) |  |  |  |
|--|--------------------------------------|--|---|-------|-------|-------|-------|-------|-------|-------|-------------|---|--|--|--|
|  |                                      |  | unter   | 600   | 1 000 | 1 400 | 1 800 | 2 200 | 2 500 | 3 000 | 4 000       |   |  |  |  |
|  |                                      |  | 600   | 1 000 | 1 400 | 1 800 | 2 200 | 2 500 | 3 000 | 4 000 | und<br>mehr |   |  |  |  |
| I n s g e s a m t  |                                      |  |   |       |       |       |       |       |       |       |             |   |  |  |  |
| unter 21 Stunden   |                                      |  |   |       |       |       |       |       |       |       |             |   |  |  |  |
| Stellung im Beruf  |                                      |  |   |       |       |       |       |       |       |       |             |   |  |  |  |
| Selbständige in der Land- und Forstwirtschaft                    | 22                                   | X  | X   | X     | X     | X     | X     | X     | X     | X     | X           | 22  |  |  |  |
| Selbständige außerhalb der Land- und Forstwirtschaft             | 261                                  | 239  | 67  | 31    | 30    | 23    | 21    | 12    | 15    | 15    | 24          | 22  |  |  |  |
| Mithelfende Familienangehörige                                   | 179                                  | X  | X   | X     | X     | X     | X     | X     | X     | X     | X           | 179   |  |  |  |
| Beamte   | 143                                  | 137  | /   | /     | 14    | 20    | 22    | 21    | 19    | 23    | 14          | 6   |  |  |  |
| Angestellte  | 2 015                                | 1 926  | 444   | 441   | 502   | 246   | 132   | 55    | 45    | 35    | 25          | 88  |  |  |  |
| Arbeiter   | 1 167                                | 1 127  | 502   | 297   | 169   | 71    | 43    | 19    | 12    | 10    | /           | 39  |  |  |  |
| Auszubildende in anerkt. kaufmänn. und techn. Ausbildungsberufen | X                                    | X  | X   | X     | X     | X     | X     | X     | X     | X     | X           | X   |  |  |  |
| Auszubildende in anerkt. gewerbl. Ausbildungsberufen             | X                                    | X  | X   | X     | X     | X     | X     | X     | X     | X     | X           | X   |  |  |  |
| Zusammen   | 3 787                                | 3 429  | 1 016   | 772   | 715   | 361   | 219   | 107   | 91    | 84    | 65          | 358   |  |  |  |
| Alter von ... bis unter ... Jahren                               |                                      |  |   |       |       |       |       |       |       |       |             |   |  |  |  |
| 15 - 25  | 218                                  | 193  | 88  | 47    | 36    | 15    | 5     | /     | /     | /     | /           | 25  |  |  |  |
| 25 - 45  | 2 091                                | 1 939  | 582   | 445   | 425   | 218   | 119   | 54    | 42    | 32    | 21          | 152   |  |  |  |
| 45 - 65  | 1 346                                | 1 206  | 340   | 273   | 243   | 116   | 82    | 44    | 38    | 41    | 30          | 140   |  |  |  |
| 65 und mehr  | 132                                  | 92   | 6   | 7     | 11    | 11    | 14    | 8     | 10    | 11    | 14          | 40  |  |  |  |
| Familienstand  |                                      |  |   |       |       |       |       |       |       |       |             |   |  |  |  |
| Ledig  | 534                                  | 491  | 111   | 102   | 121   | 79    | 36    | 15    | 12    | 11    | /           | 43  |  |  |  |
| Verheiratet  | 2 942                                | 2 650  | 889   | 641   | 528   | 226   | 134   | 67    | 59    | 57    | 50          | 292   |  |  |  |
| Verwitwet  | 146                                  | 131  | /   | 10    | 24    | 25    | 26    | 16    | 12    | 10    | 6           | 15  |  |  |  |
| Geschieden   | 165                                  | 157  | 13  | 19    | 42    | 31    | 23    | 9     | 8     | 7     | 5           | 8   |  |  |  |
| Wirtschaftsbereich   |                                      |  |   |       |       |       |       |       |       |       |             |   |  |  |  |
| Land- u. Forstwirtschaft, Fischerei                              | 134                                  | 39   | 16  | 10    | 6     | /     | /     | /     | /     | /     | /           | 95  |  |  |  |
| Produzierendes Gewerbe   | 625                                  | 563  | 190   | 122   | 108   | 53    | 37    | 16    | 14    | 12    | 11          | 62  |  |  |  |
| Handel, Verkehr und Nachrichten-<br>übermittlung                 | 1 021                                | 939  | 342   | 237   | 179   | 80    | 43    | 18    | 16    | 14    | 10          | 82  |  |  |  |
| Übrige Wirtschaftsbereiche                                       | 2 007                                | 1 888  | 467   | 404   | 421   | 224   | 137   | 72    | 61    | 58    | 44          | 119   |  |  |  |
| 21 bis 39 Stunden  |                                      |  |   |       |       |       |       |       |       |       |             |   |  |  |  |
| Stellung im Beruf  |                                      |  |   |       |       |       |       |       |       |       |             |   |  |  |  |
| Selbständige in der Land- und Forstwirtschaft                    | 22                                   | X  | X   | X     | X     | X     | X     | X     | X     | X     | X           | 22  |  |  |  |
| Selbständige außerhalb der Land- und Forstwirtschaft             | 360                                  | 329  | 14  | 15    | 22    | 29    | 37    | 31    | 35    | 52    | 94          | 30  |  |  |  |
| Mithelfende Familienangehörige                                   | 96                                   | X  | X   | X     | X     | X     | X     | X     | X     | X     | X           | 96  |  |  |  |
| Beamte   | 1 483                                | 1 437  | 62  | 22    | 21    | 36    | 89    | 125   | 199   | 389   | 494         | 46  |  |  |  |
| Angestellte  | 8 658                                | 8 247  | 156   | 280   | 543   | 823   | 1 325 | 1 209 | 1 278 | 1 475 | 1 158       | 411   |  |  |  |
| Arbeiter   | 6 670                                | 6 423  | 146   | 265   | 467   | 655   | 1 214 | 1 279 | 1 302 | 932   | 1 162       | 247   |  |  |  |
| Auszubildende in anerkt. kaufmänn. und techn. Ausbildungsberufen | 446                                  | 428  | 74  | 258   | 68    | 15    | 7     | /     | /     | /     | /           | 18  |  |  |  |
| Auszubildende in anerkt. gewerbl. Ausbildungsberufen             | 432                                  | 414  | 113   | 231   | 51    | 11    | /     | /     | /     | /     | /           | 18  |  |  |  |
| Zusammen   | 18 167                               | 17 277                                       | 563   | 1 072 | 1 173 | 1 569 | 2 677 | 2 648 | 2 817 | 2 850 | 1 908       | 890   |  |  |  |
| Alter von ... bis unter ... Jahren                               |                                      |  |   |       |       |       |       |       |       |       |             |   |  |  |  |
| 15 - 25  | 2 527                                | 2 409  | 297   | 598   | 249   | 345   | 494   | 258   | 114   | 46    | 8           | 118   |  |  |  |
| 25 - 45  | 9 675                                | 9 233  | 219   | 303   | 543   | 788   | 1 481 | 1 576 | 1 704 | 1 718 | 902         | 441   |  |  |  |
| 45 - 65  | 5 897                                | 5 585  | 45  | 169   | 377   | 432   | 698   | 810   | 994   | 1 080 | 981         | 312   |  |  |  |
| 65 und mehr  | 68                                   | 50   | /   | /     | /     | /     | 5     | /     | 5     | 6     | 18          | 18  |  |  |  |
| Familienstand  |                                      |  |   |       |       |       |       |       |       |       |             |   |  |  |  |
| Ledig  | 5 978                                | 5 693  | 354   | 649   | 358   | 638   | 1 243 | 1 007 | 750   | 479   | 214         | 286   |  |  |  |
| Verheiratet  | 10 781                               | 10 236                                       | 205   | 401   | 735   | 781   | 1 164 | 1 392 | 1 811 | 2 170 | 1 578       | 545   |  |  |  |
| Verwitwet  | 277                                  | 259  | /   | 7     | 17    | 30    | 51    | 42    | 45    | 41    | 25          | 18  |  |  |  |
| Geschieden   | 1 131                                | 1 090  | /   | 16    | 62    | 121   | 219   | 207   | 211   | 159   | 91          | 41  |  |  |  |
| Wirtschaftsbereich   |                                      |  |   |       |       |       |       |       |       |       |             |   |  |  |  |
| Land- u. Forstwirtschaft, Fischerei                              | 252                                  | 164  | 9   | 18    | 28    | 23    | 30    | 22    | 14    | 13    | 8           | 89  |  |  |  |
| Produzierendes Gewerbe   | 7 323                                | 6 997  | 140   | 329   | 301   | 506   | 1 055 | 1 225 | 1 375 | 1 349 | 717         | 326   |  |  |  |
| Handel, Verkehr und Nachrichten-<br>übermittlung                 | 3 615                                | 3 431  | 108   | 311   | 347   | 434   | 593   | 484   | 484   | 448   | 221         | 184   |  |  |  |
| Übrige Wirtschaftsbereiche                                       | 6 976                                | 6 686  | 307   | 414   | 496   | 607   | 998   | 918   | 943   | 1 039 | 963         | 291   |  |  |  |

1) Einschl. aller Mithelfenden Familienangehörigen und Selbständigen in der Land- und Forstwirtschaft, Fischerei.



## 3.8 Erwerbstätige im April 1995 nach normalerweise geleisteter Wochenarbeitszeit, Stellung im Beruf, Altersgruppen, Familienstand, Wirtschaftsbereichen und monatlichem Nettoeinkommen

1 000

| Gegenstand der Nachweisung  | Erwerbs-<br>tätige<br>Ins-<br>gesamt | Mit<br>Angabe<br>des Ein-<br>kommens<br>zus. | Davon mit einem monatlichen Nettoeinkommen von ... bis unter ... DM |       |       |       |       |       |       |                      |       | Ohne<br>Angabe<br>des<br>Einkom-<br>mens 1) |
|---|--------------------------------------|--|---|-------|-------|-------|-------|-------|-------|----------------------|-------|---|
|   |                                      |  | unter   | 600   | 1 000 | 1 400 | 1 800 | 2 200 | 2 500 | 3 000                | 4 000 |   |
|   |                                      |  | 600   | 1 000 | 1 400 | 1 800 | 2 200 | 2 500 | 3 000 | 4 000<br>und<br>mehr |       |   |
| I n s g e s a m t   |                                      |  |   |       |       |       |       |       |       |                      |       |   |
| 40 und mehr Stunden   |                                      |  |   |       |       |       |       |       |       |                      |       |   |
| Stellung im Beruf   |                                      |  |   |       |       |       |       |       |       |                      |       |   |
| Selbständige in der<br>Land- und Forstwirtschaft                    | 323                                  | X  | X   | X     | X     | X     | X     | X     | X     | X                    | X     | 323   |
| Selbständige außerhalb der<br>Land- und Forstwirtschaft             | 2 348                                | 2 090  | 51  | 70    | 104   | 117   | 171   | 155   | 211   | 351                  | 860   | 258   |
| Mithelfende Familienangehörige                                      | 207                                  | X  | X   | X     | X     | X     | X     | X     | X     | X                    | X     | 207   |
| Beamte  | 819                                  | 787  | 73  | 14    | 13    | 26    | 45    | 50    | 78    | 158                  | 330   | 32  |
| Angestellte   | 5 442                                | 5 191  | 67  | 123   | 285   | 574   | 860   | 681   | 702   | 807                  | 1 093 | 251   |
| Arbeiter  | 4 401                                | 4 235  | 53  | 128   | 432   | 821   | 973   | 690   | 610   | 434                  | 94    | 166   |
| Auszubildende in anerkt. kaufmänn.<br>und techn. Ausbildungsberufen | 229                                  | 219  | 79  | 105   | 23    | 6     | /     | /     | /     | /                    | /     | 10  |
| Auszubildende in anerkt. gewerbl.<br>Ausbildungsberufen             | 325                                  | 310  | 148   | 128   | 25    | 5     | /     | /     | -     | /                    | /     | 15  |
| Zusammen  | 14 094                               | 12 831                                       | 470   | 568   | 881   | 1 550 | 2 053 | 1 579 | 1 602 | 1 752                | 2 376 | 1 263                                       |
| Alter von ... bis unter ... Jahren                                  |                                      |  |   |       |       |       |       |       |       |                      |       |   |
| 15 - 25   | 1 710                                | 1 616  | 338   | 320   | 192   | 277   | 263   | 118   | 65    | 32                   | 11    | 94  |
| 25 - 45   | 7 583                                | 6 997  | 95  | 162   | 434   | 849   | 1 219 | 987   | 1 015 | 1 093                | 1 142 | 586   |
| 45 - 65   | 4 681                                | 4 136  | 36  | 83    | 251   | 417   | 565   | 468   | 515   | 616                  | 1 187 | 545   |
| 65 und mehr   | 121                                  | 82   | /   | /     | /     | 8     | 7     | 6     | 7     | 11                   | 36    | 39  |
| Familienstand   |                                      |  |   |       |       |       |       |       |       |                      |       |   |
| Ledig   | 4 102                                | 3 813  | 356   | 368   | 329   | 582   | 707   | 463   | 383   | 328                  | 297   | 290   |
| Verheiratet   | 8 961                                | 8 062  | 106   | 179   | 481   | 836   | 1 166 | 977   | 1 087 | 1 302                | 1 926 | 899   |
| Verwitwet   | 176                                  | 154  | /   | /     | 13    | 21    | 28    | 22    | 21    | 20                   | 26    | 22  |
| Geschieden  | 855                                  | 803  | 7   | 18    | 58    | 111   | 153   | 116   | 111   | 101                  | 127   | 52  |
| Wirtschaftsbereich  |                                      |  |   |       |       |       |       |       |       |                      |       |   |
| Land-u.Forstwirtschaft, Fischerei                                   | 777                                  | 305  | 17  | 23    | 61    | 73    | 57    | 28    | 20    | 15                   | 10    | 472   |
| Produzierendes Gewerbe  | 4 995                                | 4 719  | 140   | 161   | 284   | 574   | 775   | 624   | 654   | 694                  | 813   | 276   |
| Handel, Verkehr und Nachrichten-<br>übermittlung                    | 3 583                                | 3 326  | 112   | 186   | 290   | 483   | 572   | 417   | 406   | 409                  | 452   | 257   |
| Übrige Wirtschaftsbereiche  | 4 739                                | 4 482  | 201   | 198   | 246   | 419   | 650   | 510   | 523   | 634                  | 1 102 | 257   |
| I n s g e s a m t   |                                      |  |   |       |       |       |       |       |       |                      |       |   |
| Stellung im Beruf   |                                      |  |   |       |       |       |       |       |       |                      |       |   |
| Selbständige in der<br>Land- und Forstwirtschaft                    | 367                                  | X  | X   | X     | X     | X     | X     | X     | X     | X                    | X     | 367   |
| Selbständige außerhalb der<br>Land- und Forstwirtschaft             | 2 969                                | 2 658  | 131   | 116   | 157   | 169   | 230   | 197   | 262   | 418                  | 978   | 311   |
| Mithelfende Familienangehörige                                      | 482                                  | X  | X   | X     | X     | X     | X     | X     | X     | X                    | X     | 482   |
| Beamte  | 2 445                                | 2 361  | 137   | 38    | 48    | 82    | 157   | 196   | 296   | 571                  | 837   | 84  |
| Angestellte   | 16 115                               | 15 365                                       | 667   | 845   | 1 330 | 1 643 | 2 316 | 1 945 | 2 025 | 2 318                | 2 276 | 750   |
| Arbeiter  | 12 238                               | 11 785                                       | 701   | 691   | 1 068 | 1 548 | 2 230 | 1 988 | 1 925 | 1 376                | 258   | 453   |
| Auszubildende in anerkt. kaufmänn.<br>und techn. Ausbildungsberufen | 675                                  | 646  | 152   | 363   | 91    | 21    | 9     | /     | /     | /                    | /     | 29  |
| Auszubildende in anerkt. gewerbl.<br>Ausbildungsberufen             | 757                                  | 723  | 261   | 358   | 75    | 16    | 7     | /     | /     | /                    | /     | 34  |
| Insgesamt   | 36 048                               | 33 538                                       | 2 049   | 2 412 | 2 768 | 3 480 | 4 950 | 4 334 | 4 510 | 4 685                | 4 350 | 2 510                                       |
| Alter von ... bis unter ... Jahren                                  |                                      |  |   |       |       |       |       |       |       |                      |       |   |
| 15 - 25   | 4 455                                | 4 218  | 723   | 964   | 477   | 637   | 762   | 378   | 180   | 78                   | 19    | 237   |
| 25 - 45   | 19 348                               | 18 169                                       | 896   | 910   | 1 403 | 1 854 | 2 818 | 2 617 | 2 761 | 2 844                | 2 066 | 1 179                                       |
| 45 - 65   | 11 924                               | 10 928                                       | 421   | 525   | 870   | 965   | 1 344 | 1 321 | 1 547 | 1 736                | 2 198 | 997   |
| 65 und mehr   | 321                                  | 224  | 10  | 12    | 19    | 23    | 26    | 18    | 22    | 27                   | 68    | 97  |
| Familienstand   |                                      |  |   |       |       |       |       |       |       |                      |       |   |
| Ledig   | 10 614                               | 9 996  | 821   | 1 119 | 808   | 1 299 | 1 985 | 1 485 | 1 145 | 817                  | 515   | 619   |
| Verheiratet   | 22 684                               | 20 948                                       | 1 200   | 1 221 | 1 744 | 1 842 | 2 464 | 2 436 | 2 956 | 3 529                | 3 555 | 1 736                                       |
| Verwitwet   | 599                                  | 544  | /   | 19    | 54    | 76    | 105   | 80    | 78    | 72                   | 57    | 54  |
| Geschieden  | 2 151                                | 2 050  | 23  | 53    | 162   | 263   | 395   | 332   | 330   | 267                  | 223   | 101   |
| Wirtschaftsbereich  |                                      |  |   |       |       |       |       |       |       |                      |       |   |
| Land-u.Forstwirtschaft, Fischerei                                   | 1 163                                | 507  | 42  | 51    | 95    | 99    | 89    | 50    | 35    | 28                   | 18    | 655   |
| Produzierendes Gewerbe  | 12 944                               | 12 279                                       | 470   | 611   | 693   | 1 133 | 1 867 | 1 866 | 2 042 | 2 055                | 1 541 | 665   |
| Handel, Verkehr und Nachrichten-<br>übermittlung                    | 8 219                                | 7 695  | 562   | 734   | 816   | 997   | 1 208 | 919   | 906   | 871                  | 682   | 523   |
| Übrige Wirtschaftsbereiche  | 13 722                               | 13 056                                       | 975   | 1 015 | 1 164 | 1 250 | 1 785 | 1 499 | 1 527 | 1 731                | 2 109 | 667   |

1) Einschl. aller Mithelfenden Familienangehörigen und Selbständigen in der Land- und Forstwirtschaft, Fischerei.

## 3 ERWERBSTÄTIGE

3.9 Erwerbstätige im April 1995 nach Wirtschaftsunterabschnitten, Stellung im Beruf sowie abhängig  
Erwerbstätige nach normalerweise je Woche geleisteten Arbeitsstunden

1 000

| Wirtschaftsunterabschnitt 1)<br><br>( m = männlich<br>w = weiblich<br>i = insgesamt )   |   | Erwerbs-<br>tätige<br><br>ins-<br>gesamt | Selb-<br>ständige | Mithel-<br>fende<br>Fa-<br>milien-<br>ange-<br>hörige | Abhängige     |   |         |         |         |            |
|---|---|--|-------------------|---|---------------|---|---------|---------|---------|------------|
|   |   |  |                   |   | zu-<br>sammen | davon mit ... normalerweise geleisteten<br>Arbeitsstunden |         |         |         |            |
|   |   |  |                   |   |               | bis 20  | 21 - 35 | 36 - 39 | 40 - 44 | 45 u. mehr |
| Land- und Forstwirtschaft; Fischerei  |   |  |                   |   |               |   |         |         |         |            |
| Land- und Forstwirtschaft   | m | 688                                      | 312               | 46  | 330           | 10  | 13      | 93      | 172     | 41         |
|   | w | 468                                      | 53                | 213   | 201           | 32  | 35      | 30      | 89      | 15         |
|   | i | 1 155                                    | 365               | 259   | 531           | 41  | 48      | 123     | 261     | 56         |
| Fischerei und Fischzucht  | m | 7  | /                 | -   | /             | /   | /       | /       | /       | /          |
|   | w | /  | /                 | -   | /             | /   | /       | -       | /       | /          |
|   | i | 8  | /                 | -   | 5             | /   | /       | /       | /       | /          |
| Zusammen  | m | 694                                      | 314               | 46  | 334           | 10  | 13      | 93      | 175     | 43         |
|   | w | 469                                      | 53                | 213   | 202           | 32  | 36      | 30      | 89      | 15         |
|   | i | 1 163                                    | 367               | 259   | 536           | 42  | 49      | 124     | 264     | 58         |
| Bergbau und Verarbeitendes Gewerbe  |   |  |                   |   |               |   |         |         |         |            |
| Kohlenbergbau, Torfgewinnung,<br>Gewinnung von Erdöl und Erd-<br>gas, Bergbau auf Uran- und<br>Thoriumerze                    | m | 157                                      | /                 | /   | 156           | /   | /       | 61      | 85      | /          |
|   | w | 21                                       | /                 | -   | 21            | /   | /       | /       | 13      | -          |
|   | i | 178                                      | /                 | /   | 177           | /   | 6       | 66      | 97      | /          |
| Erzbergbau, Gewinnung von Steinen<br>und Erden, sonstiger Bergbau   | m | 72                                       | /                 | /   | 69            | /   | /       | 25      | 36      | 7          |
|   | w | 11                                       | /                 | -   | 11            | /   | /       | /       | /       | /          |
|   | i | 84                                       | /                 | /   | 81            | /   | /       | 29      | 40      | 7          |
| Ernährungsgewerbe und Tabak-<br>verarbeitung  | m | 465                                      | 51                | /   | 412           | 7   | 5       | 171     | 168     | 61         |
|   | w | 368                                      | 8                 | 8   | 352           | 65  | 55      | 104     | 106     | 21         |
|   | i | 833                                      | 59                | 10  | 764           | 72  | 60      | 274     | 275     | 82         |
| Textil- und Bekleidungsgewerbe  | m | 150                                      | 17                | /   | 132           | /   | /       | 78      | 40      | 10         |
|   | w | 269                                      | 17                | /   | 250           | 40  | 40      | 110     | 56      | /          |
|   | i | 419                                      | 34                | /   | 382           | 42  | 43      | 188     | 96      | 13         |
| Ledergewerbe  | m | 26                                       | /                 | /   | 22            | /   | /       | 12      | 8       | /          |
|   | w | 30                                       | /                 | /   | 28            | /   | /       | 12      | 9       | /          |
|   | i | 56                                       | 5                 | /   | 51            | /   | /       | 25      | 17      | /          |
| Holzgewerbe (ohne Herstellung<br>von Möbeln)  | m | 318                                      | 42                | /   | 275           | /   | /       | 143     | 114     | 12         |
|   | w | 66                                       | /                 | /   | 61            | 16  | 6       | 23      | 14      | /          |
|   | i | 383                                      | 43                | /   | 336           | 18  | 11      | 166     | 128     | 13         |
| Papier-, Verlags- und Druck-<br>gewerbe   | m | 417                                      | 34                | /   | 382           | 15  | 73      | 186     | 76      | 32         |
|   | w | 281                                      | 13                | /   | 265           | 65  | 55      | 100     | 39      | 6          |
|   | i | 698                                      | 47                | /   | 647           | 80  | 128     | 286     | 115     | 38         |
| Kokerei, Mineralölverarbeitung,<br>Herstellung und Verarbeitung von<br>Spalt- und Brutstoffen                                 | m | 18                                       | /                 | -   | 18            | /   | /       | 11      | 5       | /          |
|   | w | 6  | /                 | /   | 5             | /   | /       | /       | /       | /          |
|   | i | 24                                       | /                 | /   | 24            | /   | /       | 14      | 6       | /          |
| Chemische Industrie   | m | 477                                      | 7                 | /   | 469           | /   | 10      | 303     | 112     | 40         |
|   | w | 212                                      | /                 | /   | 210           | 20  | 25      | 108     | 50      | 7          |
|   | i | 689                                      | 9                 | /   | 679           | 24  | 35      | 411     | 162     | 47         |
| Herstellung von Gummi- und<br>Kunststoffwaren   | m | 221                                      | 7                 | /   | 214           | /   | /       | 133     | 64      | 12         |
|   | w | 92                                       | /                 | /   | 89            | 13  | 9       | 44      | 21      | /          |
|   | i | 313                                      | 8                 | /   | 303           | 15  | 13      | 177     | 85      | 13         |
| Glasgewerbe, Keramik, Verarbei-<br>tung von Steinen und Erden   | m | 223                                      | 13                | /   | 210           | /   | /       | 112     | 75      | 17         |
|   | w | 78                                       | /                 | /   | 73            | 10  | 9       | 32      | 21      | /          |
|   | i | 301                                      | 17                | /   | 283           | 13  | 12      | 145     | 96      | 18         |
| Metallerzeugung und -bearbeitung,<br>Herstellung von Metallerzeug-<br>nissen  | m | 1 298                                    | 54                | /   | 1 243         | 7   | 71      | 795     | 322     | 48         |
|   | w | 280                                      | /                 | /   | 273           | 37  | 37      | 152     | 43      | /          |
|   | i | 1 578                                    | 57                | /   | 1 516         | 44  | 108     | 947     | 365     | 52         |
| Maschinenbau  | m | 984                                      | 35                | /   | 948           | /   | 35      | 633     | 223     | 52         |
|   | w | 227                                      | /                 | /   | 221           | 31  | 28      | 125     | 34      | /          |
|   | i | 1 211                                    | 39                | /   | 1 169         | 36  | 63      | 758     | 256     | 56         |
| Herstellung von Büromaschinen,<br>Datenverarbeitungsgeräten und<br>-einrichtungen; Elektrotechnik,<br>Feinmechanik und Optik  | m | 788                                      | 41                | /   | 747           | 7   | 26      | 449     | 213     | 51         |
|   | w | 367                                      | 5                 | /   | 360           | 46  | 42      | 194     | 72      | 5          |
|   | i | 1 155                                    | 46                | /   | 1 106         | 53  | 69      | 642     | 285     | 57         |
| Fahrzeugbau   | m | 768                                      | 9                 | /   | 759           | /   | 113     | 480     | 137     | 26         |
|   | w | 140                                      | /                 | /   | 139           | 15  | 23      | 81      | 18      | /          |
|   | i | 908                                      | 10                | /   | 898           | 17  | 137     | 561     | 155     | 28         |
| Herstellung von Möbeln, Schmuck,<br>Musikinstrumenten, Sportgeräten,<br>Spielwaren und sonstigen Erzeug-<br>nissen; Recycling | m | 259                                      | 28                | /   | 231           | /   | 5       | 127     | 78      | 17         |
|   | w | 118                                      | /                 | /   | 111           | 17  | 17      | 48      | 27      | /          |
|   | i | 377                                      | 32                | /   | 342           | 20  | 22      | 175     | 105     | 20         |
| Zusammen  | m | 6 642                                    | 345               | 8   | 6 288         | 61  | 359     | 3 720   | 1 756   | 393        |
|   | w | 2 565                                    | 65                | 31  | 2 469         | 386   | 354     | 1 143   | 528     | 58         |
|   | i | 9 207                                    | 411               | 39  | 8 757         | 447   | 712     | 4 863   | 2 284   | 451        |

1) Klassifikation der Wirtschaftszweige, Ausgabe 1993 (WZ 93), Tiefengliederung für den Mikrozensus (siehe Anhang).

## 3 ERWERBSTÄTIGE

3.9 Erwerbstätige im April 1995 nach Wirtschaftsunterabschnitten, Stellung im Beruf sowie abhängig  
Erwerbstätige nach normalerweise je Woche geleisteten Arbeitsstunden

1 000

| Wirtschaftsunterabschnitt 1)<br><br>( m = männlich<br>w = weiblich<br>i = insgesamt ) |  | Erwerbs-<br>tätige<br><br>ins-<br>gesamt | Selb-<br>ständige | Mithel-<br>fende<br>Fa-<br>milien-<br>ange-<br>hörige | Abhängige          |   |         |         |         |            |       |
|---|--|--|-------------------|---|--------------------|---|---------|---------|---------|------------|-------|
|   |  |  |                   |   | zu-<br>sam-<br>men | davon mit ... normalerweise geleisteten<br>Arbeitsstunden |         |         |         |            |       |
|   |  |  |                   |   |                    | bis 20  | 21 - 35 | 36 - 39 | 40 - 44 | 45 u. mehr |       |
| Energie- und Wasserversorgung   |  |  |                   |   |                    |   |         |         |         |            |       |
| Zusammen  |  | m  | 286               | /   | -                  | 282   | /       | 6       | 186     | 80         | 9     |
|   |  | w  | 73                | /   | /                  | 72  | 8       | 7       | 34      | 22         | /     |
|   |  | i  | 359               | /   | /                  | 355   | 10      | 13      | 220     | 102        | 10    |
| Baugewerbe  |  |  |                   |   |                    |   |         |         |         |            |       |
| Zusammen  |  | m  | 2 973             | 291   | /                  | 2 679   | 21      | 31      | 1 214   | 1 267      | 145   |
|   |  | w  | 405               | 19  | 21                 | 366   | 78      | 51      | 112     | 113        | 12    |
|   |  | i  | 3 378             | 310   | 23                 | 3 044   | 98      | 83      | 1 326   | 1 380      | 157   |
| Handel und Gastgewerbe  |  |  |                   |   |                    |   |         |         |         |            |       |
| Handel; Instandhaltung und<br>Reparatur von Kraftfahrzeugen<br>und Gebrauchsgütern    |  | m  | 2 443             | 475   | 11                 | 1 957   | 51      | 43      | 969     | 659        | 234   |
|   |  | w  | 2 708             | 217   | 44                 | 2 447   | 585     | 520     | 786     | 482        | 75    |
|   |  | i  | 5 152             | 693   | 55                 | 4 404   | 635     | 563     | 1 756   | 1 141      | 309   |
| Gastgewerbe   |  | m  | 439               | 146   | 9                  | 284   | 27      | 13      | 51      | 125        | 68    |
|   |  | w  | 598               | 93  | 26                 | 478   | 113     | 62      | 67      | 180        | 57    |
|   |  | i  | 1 036             | 239   | 35                 | 762   | 139     | 75      | 117     | 305        | 125   |
| Zusammen  |  | m  | 2 882             | 622   | 20                 | 2 240   | 77      | 56      | 1 020   | 784        | 302   |
|   |  | w  | 3 306             | 310   | 70                 | 2 925   | 697     | 581     | 853     | 662        | 132   |
|   |  | i  | 6 188             | 932   | 90                 | 5 166   | 775     | 637     | 1 873   | 1 446      | 434   |
| Verkehr und Nachrichtenübermittlung   |  |  |                   |   |                    |   |         |         |         |            |       |
| Zusammen  |  | m  | 1 464             | 111   | /                  | 1 350   | 36      | 21      | 695     | 428        | 169   |
|   |  | w  | 567               | 19  | 5                  | 543   | 109     | 63      | 206     | 149        | 16    |
|   |  | i  | 2 031             | 130   | 8                  | 1 893   | 146     | 84      | 901     | 577        | 186   |
| Kredit- und Versicherungsgewerbe  |  |  |                   |   |                    |   |         |         |         |            |       |
| Zusammen  |  | m  | 629               | 93  | /                  | 535   | 5       | 6       | 365     | 98         | 61    |
|   |  | w  | 665               | 19  | /                  | 642   | 112     | 64      | 354     | 102        | 9     |
|   |  | i  | 1 294             | 112   | /                  | 1 177   | 117     | 70      | 719     | 201        | 70    |
| Grundstückswesen, Vermietung, Dienst-<br>leistungen für Unternehmen                   |  |  |                   |   |                    |   |         |         |         |            |       |
| Zusammen  |  | m  | 1 114             | 340   | /                  | 771   | 42      | 22      | 292     | 303        | 112   |
|   |  | w  | 1 045             | 111   | 17                 | 916   | 254     | 141     | 248     | 252        | 22    |
|   |  | i  | 2 160             | 452   | 21                 | 1 687   | 296     | 163     | 540     | 555        | 134   |
| Öffentliche Verwaltung u.ä.   |  |  |                   |   |                    |   |         |         |         |            |       |
| Öffentliche Verwaltung, Vertei-<br>digung, Sozialversicherung                         |  | m  | 1 994             | X   | X                  | 1 994   | 21      | 37      | 1 231   | 586        | 119   |
|   |  | w  | 1 369             | X   | X                  | 1 369   | 251     | 177     | 580     | 348        | 12    |
|   |  | i  | 3 362             | X   | X                  | 3 362   | 272     | 215     | 1 810   | 934        | 131   |
| Exterritoriale Organisationen<br>und Körperschaften                                   |  | m  | 20                | X   | X                  | 20  | /       | /       | 11      | 7          | /     |
|   |  | w  | 16                | X   | X                  | 16  | /       | /       | 6       | /          | /     |
|   |  | i  | 36                | X   | X                  | 36  | /       | /       | 17      | 11         | /     |
| Zusammen  |  | m  | 2 014             | X   | X                  | 2 014   | 22      | 39      | 1 241   | 593        | 120   |
|   |  | w  | 1 384             | X   | X                  | 1 384   | 253     | 180     | 586     | 352        | 13    |
|   |  | i  | 3 399             | X   | X                  | 3 399   | 275     | 219     | 1 827   | 945        | 133   |
| Öffentliche und private Dienst-<br>leistungen (ohne öffentliche<br>Verwaltung)        |  |  |                   |   |                    |   |         |         |         |            |       |
| Erziehung und Unterricht  |  | m  | 654               | 28  | /                  | 625   | 57      | 49      | 237     | 188        | 94    |
|   |  | w  | 1 174             | 32  | /                  | 1 140   | 268     | 245     | 347     | 238        | 42    |
|   |  | i  | 1 827             | 61  | /                  | 1 765   | 325     | 294     | 585     | 426        | 136   |
| Gesundheits-, Veterinär- und<br>Sozialwesen   |  | m  | 796               | 141   | /                  | 653   | 31      | 41      | 365     | 163        | 54    |
|   |  | w  | 2 355             | 114   | 16                 | 2 226   | 448     | 341     | 917     | 472        | 47    |
|   |  | i  | 3 151             | 255   | 18                 | 2 879   | 479     | 382     | 1 282   | 635        | 101   |
| Erbringung von sonstigen öffent-<br>lichen und persönlichen Dienst-<br>leistungen     |  | m  | 784               | 164   | /                  | 618   | 31      | 34      | 265     | 204        | 85    |
|   |  | w  | 991               | 131   | 13                 | 847   | 223     | 144     | 253     | 196        | 32    |
|   |  | i  | 1 775             | 295   | 15                 | 1 465   | 254     | 178     | 517     | 399        | 116   |
| Private Haushalte   |  | m  | 7                 | /   | /                  | 6   | /       | /       | /       | /          | /     |
|   |  | w  | 110               | 6   | /                  | 101   | 61      | 17      | 9       | 11         | /     |
|   |  | i  | 117               | 8   | /                  | 107   | 62      | 18      | 11      | 13         | /     |
| Zusammen  |  | m  | 2 241             | 335   | /                  | 1 901   | 120     | 124     | 869     | 556        | 233   |
|   |  | w  | 4 630             | 284   | 32                 | 4 314   | 1 000   | 747     | 1 527   | 917        | 124   |
|   |  | i  | 6 871             | 618   | 37                 | 6 215   | 1 120   | 871     | 2 396   | 1 473      | 356   |
| I n s g e s a m t   |  | m  | 20 939            | 2 456   | 88                 | 18 395  | 395     | 677     | 9 695   | 6 041      | 1 586 |
|   |  | w  | 15 109            | 880   | 394                | 13 835  | 2 929   | 2 224   | 5 093   | 3 187      | 402   |
|   |  | i  | 36 048            | 3 336   | 482                | 32 230  | 3 325   | 2 901   | 14 788  | 9 227      | 1 989 |

1) Klassifikation der Wirtschaftszweige, Ausgabe 1993 (WZ 93), Tiefengliederung für den Mikrozensus (siehe Anhang).

## 3.10 Erwerbstätige im April 1995 nach Wirtschaftsbereichen\*, Stellung

| Stellung im Beruf        | Erwerbs-<br>tätige<br>insgesamt | Davon mit ... normalerweise |         |         |         |                            |         | in |        |
|--------------------------|---------------------------------|-----------------------------|---------|---------|---------|----------------------------|---------|----|--------|
|                          |                                 | 1 - 9                       | 10 - 14 | 15 - 20 | 21 - 30 | 31 - 35                    | 36 - 39 |    |        |
|                          |                                 |                             |         |         |         |                            |         |    |        |
| M ä n n                  |                                 |                             |         |         |         |                            |         |    |        |
| Selbständige             | 314                             | /                           | /       | 7       | 6       | Land- und Forstwirtschaft, |         |    | 6      |
| Mith. Familienangehörige | 46                              | /                           | 6       | 7       | 6       | /                          | /       | /  | /      |
| Abhängige                | 334                             | /                           | /       | /       | /       | 9                          |         |    | 93     |
| Zusammen                 | 694                             | 7                           | 13      | 18      | 17      | 13                         |         |    | 100    |
| Produzierendes           |                                 |                             |         |         |         |                            |         |    |        |
| Selbständige             | 641                             | /                           | 6       | 10      | 12      | 7                          |         |    | 55     |
| Mith. Familienangehörige | 11                              | /                           | /       | /       | /       | /                          | /       | /  | /      |
| Abhängige                | 9 249                           | 25                          | 22      | 37      | 95      | 301                        |         |    | 5 120  |
| Zusammen                 | 9 901                           | 29                          | 29      | 48      | 108     | 308                        |         |    | 5 178  |
| Handel, Verkehr und      |                                 |                             |         |         |         |                            |         |    |        |
| Selbständige             | 733                             | /                           | 7       | 11      | 13      | 7                          |         |    | 36     |
| Mith. Familienangehörige | 23                              | /                           | /       | /       | /       | /                          | /       | /  | /      |
| Abhängige                | 3 590                           | 27                          | 36      | 51      | 39      | 39                         |         |    | 1 715  |
| Zusammen                 | 4 346                           | 32                          | 47      | 64      | 53      | 46                         |         |    | 1 754  |
| Übrige                   |                                 |                             |         |         |         |                            |         |    |        |
| Selbständige             | 768                             | 12                          | 11      | 24      | 29      | 13                         |         |    | 38     |
| Mith. Familienangehörige | 8                               | /                           | /       | /       | /       | -                          | /       | /  | /      |
| Abhängige                | 5 222                           | 44                          | 45      | 100     | 100     | 91                         |         |    | 2 767  |
| Zusammen                 | 5 998                           | 56                          | 58      | 126     | 129     | 104                        |         |    | 2 806  |
| Zusam                    |                                 |                             |         |         |         |                            |         |    |        |
| Selbständige             | 2 456                           | 20                          | 29      | 53      | 61      | 29                         |         |    | 135    |
| Mith. Familienangehörige | 88                              | 6                           | 14      | 11      | 9       | /                          | /       | /  | 7      |
| Abhängige                | 18 395                          | 99                          | 105     | 191     | 238     | 439                        |         |    | 9 695  |
| Zusammen                 | 20 939                          | 125                         | 147     | 256     | 308     | 470                        |         |    | 9 837  |
| W e i b                  |                                 |                             |         |         |         |                            |         |    |        |
| Selbständige             | 53                              | /                           | /       | /       | /       | Land- und Forstwirtschaft, |         |    | /      |
| Mith. Familienangehörige | 213                             | 9                           | 19      | 26      | 34      | 12                         |         |    | /      |
| Abhängige                | 202                             | /                           | 8       | 19      | 19      | 16                         |         |    | 30     |
| Zusammen                 | 469                             | 16                          | 30      | 49      | 58      | 29                         |         |    | 34     |
| Produzierendes           |                                 |                             |         |         |         |                            |         |    |        |
| Selbständige             | 85                              | /                           | /       | 10      | 8       | /                          |         |    | 10     |
| Mith. Familienangehörige | 51                              | 5                           | 9       | 14      | 5       | /                          | /       | /  | /      |
| Abhängige                | 2 907                           | 69                          | 103     | 301     | 286     | 126                        |         |    | 1 289  |
| Zusammen                 | 3 043                           | 78                          | 116     | 324     | 299     | 129                        |         |    | 1 302  |
| Handel, Verkehr und      |                                 |                             |         |         |         |                            |         |    |        |
| Selbständige             | 329                             | 9                           | 9       | 21      | 22      | 7                          |         |    | 19     |
| Mith. Familienangehörige | 75                              | 6                           | 11      | 13      | 7       | /                          | /       | /  | /      |
| Abhängige                | 3 469                           | 138                         | 196     | 473     | 527     | 117                        |         |    | 1 059  |
| Zusammen                 | 3 873                           | 153                         | 216     | 508     | 555     | 125                        |         |    | 1 081  |
| Übrige                   |                                 |                             |         |         |         |                            |         |    |        |
| Selbständige             | 414                             | 32                          | 27      | 55      | 42      | 15                         |         |    | 25     |
| Mith. Familienangehörige | 54                              | 9                           | 12      | 13      | /       | /                          | /       | /  | /      |
| Abhängige                | 7 257                           | 240                         | 306     | 1 073   | 851     | 282                        |         |    | 2 714  |
| Zusammen                 | 7 724                           | 281                         | 345     | 1 141   | 897     | 297                        |         |    | 2 743  |
| Zusam                    |                                 |                             |         |         |         |                            |         |    |        |
| Selbständige             | 880                             | 48                          | 44      | 89      | 77      | 25                         |         |    | 54     |
| Mith. Familienangehörige | 394                             | 30                          | 51      | 67      | 51      | 15                         | /       | /  | 13     |
| Abhängige                | 13 835                          | 451                         | 612     | 1 866   | 1 683   | 541                        |         |    | 5 093  |
| Zusammen                 | 15 109                          | 528                         | 708     | 2 022   | 1 810   | 581                        |         |    | 5 160  |
| I n s g e                |                                 |                             |         |         |         |                            |         |    |        |
| Selbständige             | 367                             | /                           | 7       | 11      | 11      | Land- und Forstwirtschaft, |         |    | 7      |
| Mith. Familienangehörige | 259                             | 11                          | 26      | 33      | 41      | 14                         |         |    | /      |
| Abhängige                | 536                             | 8                           | 11      | 23      | 24      | 25                         |         |    | 124    |
| Zusammen                 | 1 163                           | 23                          | 43      | 67      | 75      | 43                         |         |    | 134    |
| Produzierendes           |                                 |                             |         |         |         |                            |         |    |        |
| Selbständige             | 725                             | 7                           | 11      | 20      | 21      | 9                          |         |    | 65     |
| Mith. Familienangehörige | 62                              | 7                           | 10      | 15      | 6       | /                          | /       | /  | 6      |
| Abhängige                | 12 156                          | 94                          | 124     | 337     | 381     | 427                        |         |    | 6 409  |
| Zusammen                 | 12 944                          | 108                         | 145     | 372     | 407     | 437                        |         |    | 6 480  |
| Handel, Verkehr und      |                                 |                             |         |         |         |                            |         |    |        |
| Selbständige             | 1 062                           | 13                          | 16      | 33      | 35      | 14                         |         |    | 55     |
| Mith. Familienangehörige | 98                              | 8                           | 15      | 15      | 8       | /                          | /       | /  | 6      |
| Abhängige                | 7 059                           | 165                         | 232     | 524     | 566     | 156                        |         |    | 2 774  |
| Zusammen                 | 8 219                           | 186                         | 263     | 572     | 609     | 171                        |         |    | 2 835  |
| Übrige                   |                                 |                             |         |         |         |                            |         |    |        |
| Selbständige             | 1 182                           | 44                          | 38      | 79      | 71      | 28                         |         |    | 63     |
| Mith. Familienangehörige | 62                              | 10                          | 14      | 14      | /       | /                          | /       | /  | /      |
| Abhängige                | 12 478                          | 283                         | 350     | 1 174   | 951     | 373                        |         |    | 5 481  |
| Zusammen                 | 13 722                          | 337                         | 403     | 1 267   | 1 027   | 401                        |         |    | 5 549  |
| Insge                    |                                 |                             |         |         |         |                            |         |    |        |
| Selbständige             | 3 336                           | 67                          | 73      | 143     | 138     | 54                         |         |    | 190    |
| Mith. Familienangehörige | 482                             | 36                          | 65      | 78      | 59      | 16                         | /       | /  | 20     |
| Abhängige                | 32 230                          | 550                         | 717     | 2 057   | 1 921   | 980                        |         |    | 14 788 |
| Insgesamt                | 36 048                          | 653                         | 855     | 2 278   | 2 118   | 1 051                      |         |    | 14 997 |

\*) Klassifikation der Wirtschaftszweige, Ausgabe 1993 (WZ 93), Tiefengliederung für den Mikrozensus (siehe Anhang).

## TÄTIGE

im Beruf und normalerweise je Woche geleisteten Arbeitsstunden

| geleisteten Arbeitsstunden |         |         |         |         |             | Geleistete Arbeitsstunden |           | Stellung im Beruf        |  |
|----------------------------|---------|---------|---------|---------|-------------|---------------------------|-----------|--------------------------|--|
| 40                         | 41 - 44 | 45 - 49 | 50 - 54 | 55 - 59 | 70 und mehr | insgesamt                 | je Person |                          |  |
| 1 000                      |         |         |         |         |             | Mill.                     | Anzahl    |                          |  |
| l i c h                    |         |         |         |         |             |                           |           |                          |  |
| Fischerei                  |         |         |         |         |             |                           |           |                          |  |
| 31                         | /       | 10      | 27      | 101     | 114         | 18,8                      | 59,9      | Selbständige             |  |
| /                          | -       | /       | /       | 6       | 8           | 1,8                       | 38,9      | Mith. Familienangehörige |  |
| 162                        | 13      | 13      | 10      | 14      | 5           | 13,5                      | 40,3      | Abhängige                |  |
| 197                        | 15      | 26      | 40      | 121     | 127         | 34,0                      | 49,0      | Zusammen                 |  |
| Gewerbe                    |         |         |         |         |             |                           |           |                          |  |
| 156                        | 8       | 38      | 104     | 160     | 81          | 32,3                      | 50,4      | Selbständige             |  |
| /                          | /       | /       | /       | /       | /           | 0,3                       | 31,6      | Mith. Familienangehörige |  |
| 2 930                      | 174     | 198     | 179     | 136     | 34          | 360,1                     | 38,9      | Abhängige                |  |
| 3 087                      | 182     | 236     | 284     | 297     | 115         | 392,7                     | 39,7      | Zusammen                 |  |
| Nachrichtenübermittlung    |         |         |         |         |             |                           |           |                          |  |
| 133                        | 12      | 48      | 115     | 201     | 147         | 39,8                      | 54,2      | Selbständige             |  |
| /                          | /       | /       | /       | /       | /           | 0,8                       | 36,4      | Mith. Familienangehörige |  |
| 1 140                      | 72      | 135     | 130     | 156     | 50          | 143,4                     | 40,0      | Abhängige                |  |
| 1 276                      | 85      | 185     | 247     | 360     | 198         | 184,0                     | 42,3      | Zusammen                 |  |
| Wirtschaftsbereiche        |         |         |         |         |             |                           |           |                          |  |
| 160                        | 7       | 48      | 135     | 198     | 93          | 38,0                      | 49,5      | Selbständige             |  |
| /                          | -       | /       | /       | /       | -           | 0,2                       | 26,1      | Mith. Familienangehörige |  |
| 1 455                      | 95      | 160     | 160     | 149     | 55          | 204,4                     | 39,1      | Abhängige                |  |
| 1 615                      | 103     | 208     | 296     | 348     | 148         | 242,7                     | 40,5      | Zusammen                 |  |
| men                        |         |         |         |         |             |                           |           |                          |  |
| 479                        | 30      | 145     | 381     | 660     | 435         | 128,9                     | 52,5      | Selbständige             |  |
| 10                         | /       | /       | 6       | 10      | 10          | 3,2                       | 36,1      | Mith. Familienangehörige |  |
| 5 687                      | 354     | 506     | 480     | 456     | 145         | 721,4                     | 39,2      | Abhängige                |  |
| 6 175                      | 384     | 654     | 866     | 1 126   | 589         | 853,5                     | 40,8      | Zusammen                 |  |
| l i c h                    |         |         |         |         |             |                           |           |                          |  |
| Fischerei                  |         |         |         |         |             |                           |           |                          |  |
| 7                          | /       | /       | 5       | 12      | 10          | 2,5                       | 47,7      | Selbständige             |  |
| 22                         | /       | 5       | 16      | 28      | 35          | 8,7                       | 40,7      | Mith. Familienangehörige |  |
| 84                         | 6       | 5       | /       | /       | /           | 7,1                       | 35,3      | Abhängige                |  |
| 113                        | 10      | 13      | 25      | 45      | 47          | 18,4                      | 39,2      | Zusammen                 |  |
| Gewerbe                    |         |         |         |         |             |                           |           |                          |  |
| 19                         | /       | /       | 9       | 9       | /           | 3,2                       | 38,3      | Selbständige             |  |
| 7                          | /       | /       | /       | /       | /           | 1,4                       | 27,0      | Mith. Familienangehörige |  |
| 635                        | 29      | 25      | 21      | 19      | 7           | 98,0                      | 33,7      | Abhängige                |  |
| 660                        | 30      | 30      | 31      | 30      | 13          | 102,6                     | 33,7      | Zusammen                 |  |
| Nachrichtenübermittlung    |         |         |         |         |             |                           |           |                          |  |
| 64                         | 8       | 25      | 43      | 56      | 46          | 15,3                      | 46,6      | Selbständige             |  |
| 10                         | /       | /       | 5       | 7       | 6           | 2,5                       | 33,9      | Mith. Familienangehörige |  |
| 765                        | 46      | 55      | 37      | 34      | 22          | 110,7                     | 31,9      | Abhängige                |  |
| 839                        | 55      | 83      | 84      | 97      | 75          | 128,5                     | 33,2      | Zusammen                 |  |
| Wirtschaftsbereiche        |         |         |         |         |             |                           |           |                          |  |
| 89                         | 6       | 22      | 42      | 42      | 17          | 14,8                      | 35,9      | Selbständige             |  |
| 6                          | /       | /       | /       | /       | /           | 1,3                       | 23,3      | Mith. Familienangehörige |  |
| 1 572                      | 51      | 63      | 48      | 38      | 20          | 234,7                     | 32,3      | Abhängige                |  |
| 1 667                      | 57      | 85      | 92      | 81      | 38          | 250,8                     | 32,5      | Zusammen                 |  |
| men                        |         |         |         |         |             |                           |           |                          |  |
| 178                        | 16      | 53      | 99      | 119     | 78          | 35,9                      | 40,8      | Selbständige             |  |
| 45                         | /       | 10      | 24      | 39      | 45          | 13,9                      | 35,2      | Mith. Familienangehörige |  |
| 3 056                      | 131     | 148     | 109     | 95      | 51          | 450,5                     | 32,6      | Abhängige                |  |
| 3 279                      | 151     | 210     | 232     | 254     | 174         | 500,4                     | 33,1      | Zusammen                 |  |
| s a m t                    |         |         |         |         |             |                           |           |                          |  |
| Fischerei                  |         |         |         |         |             |                           |           |                          |  |
| 37                         | /       | 12      | 32      | 114     | 124         | 21,3                      | 58,1      | Selbständige             |  |
| 26                         | /       | 7       | 18      | 34      | 43          | 10,5                      | 40,4      | Mith. Familienangehörige |  |
| 246                        | 19      | 18      | 14      | 18      | 7           | 20,6                      | 38,4      | Abhängige                |  |
| 309                        | 24      | 38      | 65      | 166     | 175         | 52,4                      | 45,1      | Zusammen                 |  |
| Gewerbe                    |         |         |         |         |             |                           |           |                          |  |
| 175                        | 8       | 42      | 113     | 169     | 86          | 35,5                      | 49,0      | Selbständige             |  |
| 8                          | /       | /       | /       | /       | /           | 1,7                       | 27,8      | Mith. Familienangehörige |  |
| 3 564                      | 202     | 222     | 200     | 155     | 40          | 458,1                     | 37,7      | Abhängige                |  |
| 3 747                      | 211     | 265     | 315     | 327     | 129         | 495,3                     | 38,3      | Zusammen                 |  |
| Nachrichtenübermittlung    |         |         |         |         |             |                           |           |                          |  |
| 196                        | 20      | 73      | 158     | 257     | 193         | 55,1                      | 51,9      | Selbständige             |  |
| 14                         | /       | /       | 7       | 10      | 8           | 3,4                       | 34,5      | Mith. Familienangehörige |  |
| 1 905                      | 118     | 190     | 167     | 190     | 72          | 254,1                     | 36,0      | Abhängige                |  |
| 2 115                      | 139     | 268     | 331     | 457     | 273         | 312,6                     | 38,0      | Zusammen                 |  |
| Wirtschaftsbereiche        |         |         |         |         |             |                           |           |                          |  |
| 249                        | 13      | 70      | 177     | 240     | 110         | 52,9                      | 44,7      | Selbständige             |  |
| 6                          | /       | /       | /       | /       | /           | 1,5                       | 23,7      | Mith. Familienangehörige |  |
| 3 027                      | 146     | 223     | 208     | 188     | 75          | 439,1                     | 35,2      | Abhängige                |  |
| 3 282                      | 160     | 293     | 388     | 430     | 186         | 493,5                     | 36,0      | Zusammen                 |  |
| samt                       |         |         |         |         |             |                           |           |                          |  |
| 657                        | 45      | 197     | 480     | 780     | 513         | 164,8                     | 49,4      | Selbständige             |  |
| 54                         | 5       | 14      | 30      | 49      | 55          | 17,1                      | 35,4      | Mith. Familienangehörige |  |
| 8 743                      | 485     | 654     | 589     | 551     | 195         | 1 171,9                   | 36,4      | Abhängige                |  |
| 9 454                      | 535     | 865     | 1 098   | 1 379   | 763         | 1 353,8                   | 37,6      | Insgesamt                |  |

## 3.11 Erwerbstätige im April 1995 nach Wirtschaftsbereichen, Stellung im Beruf und in

| Stellung im Beruf        | Erwerbs-<br>tätige<br>insgesamt | Davon mit ... tatsächlich in der |       |         |         |         |                            |         |
|--------------------------|---------------------------------|----------------------------------|-------|---------|---------|---------|----------------------------|---------|
|                          |                                 | 0                                | 1 - 9 | 10 - 14 | 15 - 20 | 21 - 30 | 31 - 35                    | 36 - 39 |
|                          |                                 | in                               |       |         |         |         |                            |         |
| M ä n n                  |                                 |                                  |       |         |         |         |                            |         |
| Selbständige             | 314                             | /                                | /     | /       | 7       | 7       | Land- und Forstwirtschaft, |         |
| Mith. Familienangehörige | 46                              | /                                | /     | 6       | 7       | 7       | /                          |         |
| Abhängige                | 334                             | 9                                | /     | /       | /       | 5       | 10                         |         |
| Zusammen                 | 694                             | 13                               | 7     | 12      | 18      | 19      | 14                         |         |
|                          |                                 |                                  |       |         |         |         | 84                         |         |
| Selbständige             | 641                             | 16                               | /     | 6       | 10      | 13      | 6                          |         |
| Mith. Familienangehörige | 11                              | /                                | /     | /       | /       | /       | /                          |         |
| Abhängige                | 9 249                           | 342                              | 29    | 25      | 51      | 137     | 277                        |         |
| Zusammen                 | 9 901                           | 358                              | 33    | 32      | 62      | 151     | 283                        |         |
|                          |                                 |                                  |       |         |         |         | 4 204                      |         |
|                          |                                 |                                  |       |         |         |         | 4 238                      |         |
| Selbständige             | 733                             | 16                               | /     | 7       | 11      | 15      | 7                          |         |
| Mith. Familienangehörige | 23                              | /                                | /     | /       | /       | /       | /                          |         |
| Abhängige                | 3 590                           | 133                              | 28    | 35      | 54      | 56      | 45                         |         |
| Zusammen                 | 4 346                           | 149                              | 34    | 45      | 67      | 72      | 52                         |         |
|                          |                                 |                                  |       |         |         |         | 1 392                      |         |
|                          |                                 |                                  |       |         |         |         | 1 416                      |         |
| Selbständige             | 768                             | 22                               | 11    | 12      | 25      | 29      | 13                         |         |
| Mith. Familienangehörige | 8                               | /                                | /     | /       | /       | /       | /                          |         |
| Abhängige                | 5 222                           | 213                              | 45    | 48      | 104     | 173     | 111                        |         |
| Zusammen                 | 5 998                           | 236                              | 58    | 61      | 130     | 202     | 125                        |         |
|                          |                                 |                                  |       |         |         |         | 2 150                      |         |
|                          |                                 |                                  |       |         |         |         | 2 175                      |         |
| Selbständige             | 2 456                           | 58                               | 21    | 28      | 53      | 64      | 29                         |         |
| Mith. Familienangehörige | 88                              | /                                | 6     | 12      | 11      | 9       | /                          |         |
| Abhängige                | 18 395                          | 696                              | 105   | 110     | 212     | 371     | 443                        |         |
| Zusammen                 | 20 939                          | 755                              | 132   | 151     | 277     | 444     | 474                        |         |
|                          |                                 |                                  |       |         |         |         | 7 825                      |         |
|                          |                                 |                                  |       |         |         |         | 7 912                      |         |
| W e i b                  |                                 |                                  |       |         |         |         |                            |         |
| Selbständige             | 53                              | /                                | /     | /       | /       | /       | Land- und Forstwirtschaft, |         |
| Mith. Familienangehörige | 213                             | /                                | 9     | 18      | 26      | 34      | 12                         |         |
| Abhängige                | 202                             | 9                                | /     | 9       | 17      | 19      | 16                         |         |
| Zusammen                 | 469                             | 12                               | 14    | 29      | 47      | 57      | 29                         |         |
|                          |                                 |                                  |       |         |         |         | 27                         |         |
|                          |                                 |                                  |       |         |         |         | 30                         |         |
| Selbständige             | 85                              | /                                | /     | /       | 9       | 8       | /                          |         |
| Mith. Familienangehörige | 51                              | /                                | 5     | 9       | 13      | /       | /                          |         |
| Abhängige                | 2 907                           | 188                              | 67    | 98      | 283     | 281     | 123                        |         |
| Zusammen                 | 3 043                           | 191                              | 77    | 112     | 306     | 293     | 126                        |         |
|                          |                                 |                                  |       |         |         |         | 1 081                      |         |
|                          |                                 |                                  |       |         |         |         | 1 092                      |         |
| Selbständige             | 329                             | 10                               | 10    | 8       | 19      | 21      | 6                          |         |
| Mith. Familienangehörige | 75                              | /                                | 6     | 11      | 13      | 6       | /                          |         |
| Abhängige                | 3 469                           | 216                              | 138   | 186     | 438     | 502     | 120                        |         |
| Zusammen                 | 3 873                           | 227                              | 154   | 205     | 471     | 530     | 128                        |         |
|                          |                                 |                                  |       |         |         |         | 887                        |         |
|                          |                                 |                                  |       |         |         |         | 904                        |         |
| Selbständige             | 414                             | 20                               | 30    | 26      | 50      | 41      | 14                         |         |
| Mith. Familienangehörige | 54                              | /                                | 9     | 11      | 12      | /       | /                          |         |
| Abhängige                | 7 257                           | 483                              | 235   | 291     | 977     | 899     | 295                        |         |
| Zusammen                 | 7 724                           | 504                              | 275   | 328     | 1 040   | 944     | 311                        |         |
|                          |                                 |                                  |       |         |         |         | 2 136                      |         |
|                          |                                 |                                  |       |         |         |         | 2 159                      |         |
| Selbständige             | 880                             | 32                               | 46    | 41      | 83      | 74      | 24                         |         |
| Mith. Familienangehörige | 394                             | 6                                | 29    | 49      | 64      | 49      | 15                         |         |
| Abhängige                | 13 835                          | 896                              | 445   | 584     | 1 716   | 1 700   | 555                        |         |
| Zusammen                 | 15 109                          | 935                              | 520   | 674     | 1 864   | 1 823   | 593                        |         |
|                          |                                 |                                  |       |         |         |         | 4 184                      |         |
| I n s g                  |                                 |                                  |       |         |         |         |                            |         |
| Selbständige             | 367                             | /                                | /     | 6       | 11      | 11      | Land- und Forstwirtschaft, |         |
| Mith. Familienangehörige | 259                             | /                                | 10    | 24      | 33      | 40      | 13                         |         |
| Abhängige                | 536                             | 17                               | 8     | 11      | 21      | 24      | 26                         |         |
| Zusammen                 | 1 163                           | 25                               | 22    | 41      | 65      | 76      | 43                         |         |
|                          |                                 |                                  |       |         |         |         | 106                        |         |
|                          |                                 |                                  |       |         |         |         | 113                        |         |
| Selbständige             | 725                             | 18                               | 8     | 10      | 19      | 21      | 8                          |         |
| Mith. Familienangehörige | 62                              | /                                | 7     | 10      | 15      | 5       | /                          |         |
| Abhängige                | 12 156                          | 530                              | 96    | 123     | 334     | 418     | 400                        |         |
| Zusammen                 | 12 944                          | 549                              | 110   | 144     | 368     | 444     | 409                        |         |
|                          |                                 |                                  |       |         |         |         | 5 285                      |         |
|                          |                                 |                                  |       |         |         |         | 5 329                      |         |
| Selbständige             | 1 062                           | 26                               | 14    | 15      | 30      | 36      | 13                         |         |
| Mith. Familienangehörige | 98                              | /                                | 8     | 14      | 15      | 8       | /                          |         |
| Abhängige                | 7 059                           | 349                              | 166   | 221     | 492     | 558     | 165                        |         |
| Zusammen                 | 8 219                           | 376                              | 188   | 250     | 538     | 601     | 180                        |         |
|                          |                                 |                                  |       |         |         |         | 2 279                      |         |
|                          |                                 |                                  |       |         |         |         | 2 320                      |         |
| Selbständige             | 1 182                           | 42                               | 42    | 37      | 76      | 70      | 28                         |         |
| Mith. Familienangehörige | 62                              | /                                | 11    | 13      | 13      | /       | /                          |         |
| Abhängige                | 12 478                          | 696                              | 281   | 339     | 1 081   | 1 072   | 407                        |         |
| Zusammen                 | 13 722                          | 740                              | 333   | 390     | 1 169   | 1 146   | 435                        |         |
|                          |                                 |                                  |       |         |         |         | 4 286                      |         |
|                          |                                 |                                  |       |         |         |         | 4 334                      |         |
| Selbständige             | 3 336                           | 90                               | 67    | 69      | 136     | 138     | 53                         |         |
| Mith. Familienangehörige | 482                             | 8                                | 36    | 61      | 76      | 58      | 17                         |         |
| Abhängige                | 32 230                          | 1 592                            | 550   | 694     | 1 928   | 2 071   | 998                        |         |
| Insgesamt                | 36 048                          | 1 690                            | 652   | 824     | 2 140   | 2 267   | 1 067                      |         |
|                          |                                 |                                  |       |         |         |         | 11 956                     |         |
|                          |                                 |                                  |       |         |         |         | 12 097                     |         |

der Berichtswoche vom 24. bis 30. April 1995 tatsächlich geleisteten Arbeitsstunden

| Berichtswoche geleisteten Arbeitsstunden |         |         |         |         |             | Geleistete Arbeitsstunden |           | Stellung im Beruf        |
|--|---------|---------|---------|---------|-------------|---------------------------|-----------|--------------------------|
| 40                                       | 41 - 44 | 45 - 49 | 50 - 54 | 55 - 69 | 70 und mehr | insgesamt                 | je Person |                          |
| 1 000                                    |         |         |         |         |             | Mill.                     | Anzahl    |                          |
| lich                                     |         |         |         |         |             |                           |           |                          |
| Fischerei                                |         |         |         |         |             |                           |           |                          |
| 17                                       | /       | 9       | 25      | 102     | 130         | 19,3                      | 61,5      | Selbständige             |
| /  | -       | /       | /       | 6       | 9           | 1,8                       | 39,8      | Mith. Familienangehörige |
| 127                                      | 13      | 23      | 22      | 26      | 10          | 13,7                      | 41,0      | Abhängige                |
| 148                                      | 14      | 34      | 49      | 133     | 150         | 34,8                      | 50,2      | Zusammen                 |
| Gewerbe                                  |         |         |         |         |             |                           |           |                          |
| 101                                      | 8       | 43      | 113     | 192     | 98          | 33,1                      | 51,7      | Selbständige             |
| /  | /       | /       | /       | /       | /           | 0,3                       | 31,9      | Mith. Familienangehörige |
| 2 513                                    | 358     | 531     | 407     | 315     | 61          | 356,7                     | 38,9      | Abhängige                |
| 2 615                                    | 366     | 574     | 521     | 507     | 160         | 390,2                     | 39,4      | Zusammen                 |
| Nachrichtenübermittlung                  |         |         |         |         |             |                           |           |                          |
| 85                                       | 12      | 49      | 119     | 222     | 164         | 40,2                      | 54,9      | Selbständige             |
| /  | /       | /       | /       | /       | /           | 0,8                       | 36,1      | Mith. Familienangehörige |
| 895                                      | 127     | 246     | 241     | 263     | 77          | 143,5                     | 40,0      | Abhängige                |
| 983                                      | 139     | 296     | 361     | 489     | 243         | 184,6                     | 42,5      | Zusammen                 |
| Wirtschaftsbereiche                      |         |         |         |         |             |                           |           |                          |
| 111                                      | 10      | 51      | 137     | 217     | 105         | 38,1                      | 49,6      | Selbständige             |
| /  | -       | /       | /       | /       | -           | 0,2                       | 25,1      | Mith. Familienangehörige |
| 1 192                                    | 193     | 322     | 298     | 275     | 98          | 202,3                     | 38,8      | Abhängige                |
| 1 304                                    | 203     | 373     | 436     | 492     | 203         | 240,6                     | 40,1      | Zusammen                 |
| men                                      |         |         |         |         |             |                           |           |                          |
| 314                                      | 32      | 152     | 393     | 733     | 497         | 130,7                     | 53,2      | Selbständige             |
| 8  | /       | /       | 5       | 10      | 11          | 3,2                       | 36,5      | Mith. Familienangehörige |
| 4 727                                    | 690     | 1 122   | 968     | 879     | 247         | 716,3                     | 38,9      | Abhängige                |
| 5 050                                    | 723     | 1 278   | 1 366   | 1 622   | 755         | 850,2                     | 40,6      | Zusammen                 |
| lich                                     |         |         |         |         |             |                           |           |                          |
| Fischerei                                |         |         |         |         |             |                           |           |                          |
| 5  | /       | /       | 5       | 13      | 12          | 2,6                       | 48,6      | Selbständige             |
| 20                                       | /       | 6       | 16      | 29      | 37          | 8,7                       | 41,0      | Mith. Familienangehörige |
| 73                                       | 6       | 7       | 7       | 7       | /           | 7,0                       | 34,5      | Abhängige                |
| 98                                       | 9       | 15      | 27      | 49      | 52          | 18,3                      | 39,1      | Zusammen                 |
| Gewerbe                                  |         |         |         |         |             |                           |           |                          |
| 15                                       | /       | /       | 9       | 12      | 5           | 3,3                       | 38,5      | Selbständige             |
| 6  | /       | /       | /       | /       | /           | 1,4                       | 27,3      | Mith. Familienangehörige |
| 563                                      | 65      | 67      | 49      | 33      | 9           | 92,6                      | 31,8      | Abhängige                |
| 584                                      | 66      | 73      | 60      | 48      | 17          | 97,2                      | 31,9      | Zusammen                 |
| Nachrichtenübermittlung                  |         |         |         |         |             |                           |           |                          |
| 48                                       | 8       | 24      | 44      | 67      | 49          | 15,4                      | 46,7      | Selbständige             |
| 9  | /       | /       | 6       | 8       | 7           | 2,6                       | 34,1      | Mith. Familienangehörige |
| 663                                      | 76      | 99      | 63      | 52      | 29          | 104,9                     | 30,2      | Abhängige                |
| 719                                      | 85      | 126     | 112     | 127     | 85          | 122,8                     | 31,7      | Zusammen                 |
| Wirtschaftsbereiche                      |         |         |         |         |             |                           |           |                          |
| 67                                       | 7       | 24      | 45      | 49      | 20          | 14,6                      | 35,3      | Selbständige             |
| 5  | /       | /       | /       | /       | /           | 1,2                       | 23,1      | Mith. Familienangehörige |
| 1 396                                    | 151     | 166     | 112     | 84      | 32          | 221,1                     | 30,5      | Abhängige                |
| 1 468                                    | 158     | 191     | 159     | 135     | 53          | 236,9                     | 30,7      | Zusammen                 |
| men                                      |         |         |         |         |             |                           |           |                          |
| 136                                      | 17      | 55      | 103     | 141     | 86          | 35,8                      | 40,7      | Selbständige             |
| 40                                       | /       | 11      | 25      | 41      | 48          | 14,0                      | 35,5      | Mith. Familienangehörige |
| 2 694                                    | 298     | 338     | 230     | 176     | 73          | 425,5                     | 30,8      | Abhängige                |
| 2 870                                    | 319     | 405     | 358     | 358     | 207         | 475,3                     | 31,5      | Zusammen                 |
| esamt                                    |         |         |         |         |             |                           |           |                          |
| Fischerei                                |         |         |         |         |             |                           |           |                          |
| 22                                       | /       | 11      | 30      | 114     | 142         | 21,9                      | 59,6      | Selbständige             |
| 24                                       | /       | 8       | 18      | 35      | 45          | 10,6                      | 40,8      | Mith. Familienangehörige |
| 200                                      | 19      | 30      | 29      | 33      | 14          | 20,7                      | 38,5      | Abhängige                |
| 246                                      | 23      | 49      | 76      | 182     | 202         | 53,1                      | 45,7      | Zusammen                 |
| Gewerbe                                  |         |         |         |         |             |                           |           |                          |
| 116                                      | 10      | 48      | 122     | 204     | 103         | 36,4                      | 50,1      | Selbständige             |
| 7  | /       | /       | /       | /       | /           | 1,8                       | 28,1      | Mith. Familienangehörige |
| 3 075                                    | 423     | 598     | 456     | 348     | 71          | 449,3                     | 37,0      | Abhängige                |
| 3 199                                    | 433     | 647     | 581     | 555     | 177         | 487,4                     | 37,7      | Zusammen                 |
| Nachrichtenübermittlung                  |         |         |         |         |             |                           |           |                          |
| 133                                      | 20      | 73      | 163     | 289     | 213         | 55,6                      | 52,4      | Selbständige             |
| 11                                       | /       | /       | 7       | 11      | 9           | 3,4                       | 34,6      | Mith. Familienangehörige |
| 1 558                                    | 203     | 345     | 304     | 315     | 106         | 248,5                     | 35,2      | Abhängige                |
| 1 702                                    | 224     | 423     | 473     | 616     | 327         | 307,5                     | 37,4      | Zusammen                 |
| Wirtschaftsbereiche                      |         |         |         |         |             |                           |           |                          |
| 178                                      | 17      | 75      | 182     | 266     | 125         | 52,6                      | 44,6      | Selbständige             |
| 6  | /       | /       | /       | /       | /           | 1,5                       | 23,4      | Mith. Familienangehörige |
| 2 588                                    | 343     | 488     | 410     | 359     | 130         | 423,4                     | 33,9      | Abhängige                |
| 2 772                                    | 362     | 564     | 594     | 627     | 256         | 477,5                     | 34,8      | Zusammen                 |
| samt                                     |         |         |         |         |             |                           |           |                          |
| 450                                      | 49      | 207     | 496     | 873     | 583         | 166,5                     | 49,9      | Selbständige             |
| 48                                       | 5       | 15      | 31      | 52      | 59          | 17,2                      | 35,6      | Mith. Familienangehörige |
| 7 421                                    | 987     | 1 460   | 1 198   | 1 054   | 320         | 1 141,8                   | 35,4      | Abhängige                |
| 7 920                                    | 1 042   | 1 682   | 1 725   | 1 979   | 962         | 1 325,6                   | 36,8      | Insgesamt                |

## 3.12 Erwerbstätige im April 1995 nach Wirtschaftsbereichen, Stellung im Beruf und normalerweise je Woche geleisteten Arbeitstagen

| Stellung im Beruf                           | Erwerbs-<br>tätige<br>ins-<br>gesamt | Davon mit ... normalerweise geleisteten Arbeitstagen |     |     |     |        |         | Geleistete<br>Arbeitstage |              | Durchschnittl.<br>geleistete<br>Arbeitsstunden<br>je Tag |  |  |  |  |  |  |
|---|--------------------------------------|--|-----|-----|-----|--------|---------|---------------------------|--------------|--|--|--|--|--|--|--|
|   |                                      | 1  | 2   | 3   | 4   | 5      | 6 und 7 | ins-<br>gesamt            | je<br>Person |  |  |  |  |  |  |  |
|   |                                      | 1000   |     |     |     |        |         | Mill.                     |              | Anzahl   |  |  |  |  |  |  |
| M ä n n l i c h                             |                                      |  |     |     |     |        |         |                           |              |  |  |  |  |  |  |  |
| Land- und Forstwirtschaft, Fischerei        |                                      |  |     |     |     |        |         |                           |              |  |  |  |  |  |  |  |
| Selbständige                                | 314                                  | /  | /   | /   | /   | 36     | 274     | 2,0                       | 6,5          | 9,2  |  |  |  |  |  |  |
| Mith. Familienangehörige                    | 46                                   | /  | /   | /   | /   | 5      | 38      | 0,3                       | 6,3          | 6,2  |  |  |  |  |  |  |
| Abhängige                                   | 334                                  | /  | /   | /   | /   | 278    | 47      | 1,7                       | 5,2          | 7,8  |  |  |  |  |  |  |
| Zusammen                                    | 694                                  | /  | /   | /   | /   | 5      | 320     | 4,1                       | 5,8          | 8,4  |  |  |  |  |  |  |
| Produzierendes Gewerbe                      |                                      |  |     |     |     |        |         |                           |              |  |  |  |  |  |  |  |
| Selbständige                                | 641                                  | /  | /   | /   | /   | 329    | 300     | 3,5                       | 5,5          | 9,2  |  |  |  |  |  |  |
| Mith. Familienangehörige                    | 11                                   | /  | /   | /   | /   | 6      | /       | 0,1                       | 4,7          | 6,7  |  |  |  |  |  |  |
| Abhängige                                   | 9 249                                | 11   | 14  | 22  | 115 | 8 767  | 320     | 46,4                      | 5,0          | 7,8  |  |  |  |  |  |  |
| Zusammen                                    | 9 901                                | 13   | 18  | 27  | 119 | 9 101  | 623     | 50,0                      | 5,0          | 7,9  |  |  |  |  |  |  |
| Handel, Verkehr und Nachrichtenübermittlung |                                      |  |     |     |     |        |         |                           |              |  |  |  |  |  |  |  |
| Selbständige                                | 733                                  | /  | /   | /   | /   | 242    | 477     | 4,2                       | 5,8          | 9,4  |  |  |  |  |  |  |
| Mith. Familienangehörige                    | 23                                   | /  | /   | /   | /   | 8      | 11      | 0,1                       | 5,2          | 7,1  |  |  |  |  |  |  |
| Abhängige                                   | 3 590                                | 12   | 27  | 29  | 27  | 2 935  | 560     | 18,4                      | 5,1          | 7,8  |  |  |  |  |  |  |
| Zusammen                                    | 4 346                                | 14   | 31  | 35  | 33  | 3 185  | 1 047   | 22,7                      | 5,2          | 8,1  |  |  |  |  |  |  |
| Übrige Wirtschaftsbereiche                  |                                      |  |     |     |     |        |         |                           |              |  |  |  |  |  |  |  |
| Selbständige                                | 768                                  | /  | /   | 12  | 12  | 382    | 350     | 4,2                       | 5,5          | 9,0  |  |  |  |  |  |  |
| Mith. Familienangehörige                    | 8                                    | /  | /   | /   | /   | /      | /       | 0,0                       | 4,9          | 5,3  |  |  |  |  |  |  |
| Abhängige                                   | 5 222                                | 17   | 34  | 39  | 47  | 4 649  | 435     | 26,4                      | 5,1          | 7,7  |  |  |  |  |  |  |
| Zusammen                                    | 5 998                                | 22   | 41  | 52  | 59  | 5 035  | 788     | 30,7                      | 5,1          | 7,9  |  |  |  |  |  |  |
| Zusammen                                    |                                      |  |     |     |     |        |         |                           |              |  |  |  |  |  |  |  |
| Selbständige                                | 2 456                                | 7  | 14  | 22  | 23  | 989    | 1 401   | 14,0                      | 5,7          | 9,2  |  |  |  |  |  |  |
| Mith. Familienangehörige                    | 88                                   | /  | /   | /   | /   | 24     | 54      | 0,5                       | 5,7          | 6,4  |  |  |  |  |  |  |
| Abhängige                                   | 18 395                               | 42   | 77  | 92  | 192 | 16 629 | 1 363   | 92,9                      | 5,0          | 7,8  |  |  |  |  |  |  |
| Zusammen                                    | 20 939                               | 51   | 94  | 118 | 218 | 17 641 | 2 817   | 107,4                     | 5,1          | 7,9  |  |  |  |  |  |  |
| W e i b l i c h                             |                                      |  |     |     |     |        |         |                           |              |  |  |  |  |  |  |  |
| Land- und Forstwirtschaft, Fischerei        |                                      |  |     |     |     |        |         |                           |              |  |  |  |  |  |  |  |
| Selbständige                                | 53                                   | /  | /   | /   | /   | 8      | 43      | 0,3                       | 6,3          | 7,5  |  |  |  |  |  |  |
| Mith. Familienangehörige                    | 213                                  | /  | /   | /   | /   | 22     | 183     | 1,4                       | 6,5          | 6,3  |  |  |  |  |  |  |
| Abhängige                                   | 202                                  | /  | /   | 6   | 8   | 148    | 36      | 1,0                       | 5,1          | 6,9  |  |  |  |  |  |  |
| Zusammen                                    | 469                                  | /  | 7   | 9   | 10  | 178    | 262     | 2,7                       | 5,9          | 6,7  |  |  |  |  |  |  |
| Produzierendes Gewerbe                      |                                      |  |     |     |     |        |         |                           |              |  |  |  |  |  |  |  |
| Selbständige                                | 85                                   | /  | /   | /   | /   | 46     | 28      | 0,4                       | 5,1          | 7,5  |  |  |  |  |  |  |
| Mith. Familienangehörige                    | 51                                   | /  | /   | /   | /   | 31     | 11      | 0,2                       | 4,8          | 5,6  |  |  |  |  |  |  |
| Abhängige                                   | 2 907                                | 17   | 53  | 73  | 74  | 2 547  | 144     | 14,2                      | 4,9          | 6,9  |  |  |  |  |  |  |
| Zusammen                                    | 3 043                                | 19   | 59  | 80  | 78  | 2 624  | 183     | 14,9                      | 4,9          | 6,9  |  |  |  |  |  |  |
| Handel, Verkehr und Nachrichtenübermittlung |                                      |  |     |     |     |        |         |                           |              |  |  |  |  |  |  |  |
| Selbständige                                | 329                                  | /  | /   | 8   | 6   | 100    | 209     | 1,9                       | 5,7          | 8,2  |  |  |  |  |  |  |
| Mith. Familienangehörige                    | 75                                   | /  | /   | 6   | /   | 24     | 37      | 0,4                       | 5,2          | 6,5  |  |  |  |  |  |  |
| Abhängige                                   | 3 469                                | 47   | 133 | 204 | 124 | 2 275  | 686     | 17,0                      | 4,9          | 6,5  |  |  |  |  |  |  |
| Zusammen                                    | 3 873                                | 51   | 141 | 218 | 133 | 2 398  | 932     | 19,2                      | 5,0          | 6,7  |  |  |  |  |  |  |
| Übrige Wirtschaftsbereiche                  |                                      |  |     |     |     |        |         |                           |              |  |  |  |  |  |  |  |
| Selbständige                                | 414                                  | 8  | 20  | 25  | 24  | 226    | 110     | 2,0                       | 4,9          | 7,3  |  |  |  |  |  |  |
| Mith. Familienangehörige                    | 54                                   | /  | 6   | 6   | /   | 25     | 12      | 0,2                       | 4,5          | 5,1  |  |  |  |  |  |  |
| Abhängige                                   | 7 257                                | 69   | 174 | 241 | 245 | 6 065  | 463     | 35,4                      | 4,9          | 6,6  |  |  |  |  |  |  |
| Zusammen                                    | 7 724                                | 80   | 200 | 272 | 272 | 6 316  | 584     | 37,7                      | 4,9          | 6,7  |  |  |  |  |  |  |
| Zusammen                                    |                                      |  |     |     |     |        |         |                           |              |  |  |  |  |  |  |  |
| Selbständige                                | 880                                  | 13   | 26  | 38  | 34  | 381    | 389     | 4,7                       | 5,3          | 7,7  |  |  |  |  |  |  |
| Mith. Familienangehörige                    | 394                                  | 6  | 16  | 18  | 8   | 102    | 244     | 2,3                       | 5,8          | 6,1  |  |  |  |  |  |  |
| Abhängige                                   | 13 835                               | 134  | 364 | 524 | 451 | 11 034 | 1 328   | 67,6                      | 4,9          | 6,7  |  |  |  |  |  |  |
| Zusammen                                    | 15 109                               | 153  | 407 | 579 | 493 | 11 516 | 1 961   | 74,5                      | 4,9          | 6,7  |  |  |  |  |  |  |
| I n s g e s a m t                           |                                      |  |     |     |     |        |         |                           |              |  |  |  |  |  |  |  |
| Land- und Forstwirtschaft, Fischerei        |                                      |  |     |     |     |        |         |                           |              |  |  |  |  |  |  |  |
| Selbständige                                | 367                                  | /  | /   | /   | /   | 44     | 316     | 2,4                       | 6,5          | 9,0  |  |  |  |  |  |  |
| Mith. Familienangehörige                    | 259                                  | /  | /   | /   | /   | 27     | 221     | 1,7                       | 6,4          | 6,3  |  |  |  |  |  |  |
| Abhängige                                   | 536                                  | /  | /   | 8   | 12  | 426    | 83      | 2,8                       | 5,1          | 7,5  |  |  |  |  |  |  |
| Zusammen                                    | 1 163                                | /  | 11  | 13  | 15  | 498    | 621     | 6,8                       | 5,8          | 7,7  |  |  |  |  |  |  |
| Produzierendes Gewerbe                      |                                      |  |     |     |     |        |         |                           |              |  |  |  |  |  |  |  |
| Selbständige                                | 725                                  | /  | 5   | 8   | 7   | 375    | 328     | 4,0                       | 5,5          | 9,0  |  |  |  |  |  |  |
| Mith. Familienangehörige                    | 62                                   | /  | 5   | /   | /   | 36     | 14      | 0,3                       | 4,8          | 5,8  |  |  |  |  |  |  |
| Abhängige                                   | 12 156                               | 28   | 67  | 95  | 188 | 11 314 | 464     | 60,6                      | 5,0          | 7,6  |  |  |  |  |  |  |
| Zusammen                                    | 12 944                               | 32   | 77  | 106 | 198 | 11 725 | 806     | 64,9                      | 5,0          | 7,6  |  |  |  |  |  |  |
| Handel, Verkehr und Nachrichtenübermittlung |                                      |  |     |     |     |        |         |                           |              |  |  |  |  |  |  |  |
| Selbständige                                | 1 062                                | /  | 7   | 12  | 12  | 342    | 685     | 6,1                       | 5,7          | 9,0  |  |  |  |  |  |  |
| Mith. Familienangehörige                    | 98                                   | /  | /   | 8   | /   | 32     | 48      | 0,5                       | 5,2          | 6,6  |  |  |  |  |  |  |
| Abhängige                                   | 7 059                                | 59   | 161 | 233 | 151 | 5 209  | 1 246   | 35,3                      | 5,0          | 7,2  |  |  |  |  |  |  |
| Zusammen                                    | 8 219                                | 65   | 172 | 253 | 166 | 5 583  | 1 979   | 42,0                      | 5,1          | 7,5  |  |  |  |  |  |  |
| Übrige Wirtschaftsbereiche                  |                                      |  |     |     |     |        |         |                           |              |  |  |  |  |  |  |  |
| Selbständige                                | 1 182                                | 13   | 27  | 37  | 36  | 609    | 460     | 6,3                       | 5,3          | 8,4  |  |  |  |  |  |  |
| Mith. Familienangehörige                    | 62                                   | /  | 6   | 7   | /   | 30     | 14      | 0,3                       | 4,6          | 5,2  |  |  |  |  |  |  |
| Abhängige                                   | 12 478                               | 86   | 208 | 281 | 292 | 10 713 | 898     | 61,8                      | 5,0          | 7,1  |  |  |  |  |  |  |
| Zusammen                                    | 13 722                               | 102  | 241 | 324 | 331 | 11 352 | 1 372   | 68,3                      | 5,0          | 7,2  |  |  |  |  |  |  |
| I n s g e s a m t                           |                                      |  |     |     |     |        |         |                           |              |  |  |  |  |  |  |  |
| Selbständige                                | 3 336                                | 19   | 41  | 59  | 57  | 1 370  | 1 790   | 18,7                      | 5,6          | 8,8  |  |  |  |  |  |  |
| Mith. Familienangehörige                    | 482                                  | 8  | 20  | 21  | 10  | 125    | 298     | 2,8                       | 5,7          | 6,2  |  |  |  |  |  |  |
| Abhängige                                   | 32 230                               | 176  | 441 | 617 | 643 | 27 663 | 2 691   | 160,5                     | 5,0          | 7,3  |  |  |  |  |  |  |
| I n s g e s a m t                           | 36 048                               | 203  | 501 | 697 | 710 | 29 158 | 4 778   | 182,0                     | 5,0          | 7,4  |  |  |  |  |  |  |



## 3 ERWERBSTÄTIGE

3.13 Erwerbstätige im April 1995 nach Wirtschaftsbereichen, Stellung im Beruf und in der  
Berichtswoche vom 24. bis 30. April 1995 tatsächlich geleisteten Arbeitstagen

| Stellung im Beruf                           | Erwerbs-<br>tätige<br>ins-<br>gesamt | Davon mit ... tatsächlich geleisteten Arbeitstagen |     |     |     |     |        | Geleistete<br>Arbeitstage |                | Durch-<br>schnittl.<br>geleistete<br>Arb.-Std.<br>je Tag |  |  |  |  |  |  |  |  |  |
|---|--------------------------------------|--|-----|-----|-----|-----|--------|---------------------------|----------------|--|--|--|--|--|--|--|--|--|--|
|   |                                      | 0  | 1   | 2   | 3   | 4   | 5      | 6 und 7                   | ins-<br>gesamt |  |  |  |  |  |  |  |  |  |  |
|   |                                      | 1000   |     |     |     |     |        | Mill.                     | Anzahl         |  |  |  |  |  |  |  |  |  |  |
| M ä n n l i c h                             |                                      |  |     |     |     |     |        |                           |                |  |  |  |  |  |  |  |  |  |  |
| Land- und Forstwirtschaft, Fischerei        |                                      |  |     |     |     |     |        |                           |                |  |  |  |  |  |  |  |  |  |  |
| Selbständige                                | 314                                  | /  | /   | /   | /   | /   | 27     | 279                       | 2,0            | 6,5  |  |  |  |  |  |  |  |  |  |
| Mith. Familienangh.                         | 46                                   | /  | /   | /   | /   | /   | 5      | 38                        | 0,3            | 6,2  |  |  |  |  |  |  |  |  |  |
| Abhängige                                   | 334                                  | 9  | /   | /   | /   | 5   | 249    | 66                        | 1,7            | 5,1  |  |  |  |  |  |  |  |  |  |
| Zusammen                                    | 694                                  | 13   | /   | /   | /   | 7   | 281    | 383                       | 4,0            | 5,8  |  |  |  |  |  |  |  |  |  |
| Produzierendes Gewerbe                      |                                      |  |     |     |     |     |        |                           |                |  |  |  |  |  |  |  |  |  |  |
| Selbständige                                | 641                                  | 16   | /   | /   | /   | 6   | 279    | 331                       | 3,5            | 5,4  |  |  |  |  |  |  |  |  |  |
| Mith. Familienangh.                         | 11                                   | /  | /   | /   | /   | 5   | 5      | 1                         | 0,1            | 4,6  |  |  |  |  |  |  |  |  |  |
| Abhängige                                   | 9 249                                | 342  | 16  | 26  | 47  | 155 | 8 138  | 525                       | 44,8           | 4,8  |  |  |  |  |  |  |  |  |  |
| Zusammen                                    | 9 901                                | 358  | 17  | 31  | 52  | 162 | 8 422  | 859                       | 48,3           | 4,9  |  |  |  |  |  |  |  |  |  |
| Handel, Verkehr und Nachrichtenübermittlung |                                      |  |     |     |     |     |        |                           |                |  |  |  |  |  |  |  |  |  |  |
| Selbständige                                | 733                                  | 16   | /   | /   | /   | 8   | 211    | 488                       | 4,2            | 5,7  |  |  |  |  |  |  |  |  |  |
| Mith. Familienangh.                         | 23                                   | /  | /   | /   | /   | 7   | 7      | 11                        | 0,1            | 5,1  |  |  |  |  |  |  |  |  |  |
| Abhängige                                   | 3 590                                | 133  | 14  | 30  | 38  | 44  | 2 708  | 624                       | 17,7           | 4,9  |  |  |  |  |  |  |  |  |  |
| Zusammen                                    | 4 346                                | 149  | 17  | 34  | 44  | 52  | 2 926  | 1 124                     | 22,0           | 5,1  |  |  |  |  |  |  |  |  |  |
| Übrige Wirtschaftsbereiche                  |                                      |  |     |     |     |     |        |                           |                |  |  |  |  |  |  |  |  |  |  |
| Selbständige                                | 768                                  | 22   | 5   | 9   | 12  | 14  | 338    | 368                       | 4,1            | 5,4  |  |  |  |  |  |  |  |  |  |
| Mith. Familienangh.                         | 8                                    | /  | /   | /   | /   | /   | /      | /                         | 0,0            | 4,6  |  |  |  |  |  |  |  |  |  |
| Abhängige                                   | 5 222                                | 213  | 22  | 44  | 56  | 79  | 4 214  | 593                       | 25,4           | 4,9  |  |  |  |  |  |  |  |  |  |
| Zusammen                                    | 5 998                                | 236  | 28  | 53  | 69  | 94  | 4 556  | 963                       | 29,6           | 4,9  |  |  |  |  |  |  |  |  |  |
| Zusammen                                    |                                      |  |     |     |     |     |        |                           |                |  |  |  |  |  |  |  |  |  |  |
| Selbständige                                | 2 456                                | 58   | 8   | 17  | 23  | 29  | 854    | 1 466                     | 13,8           | 5,6  |  |  |  |  |  |  |  |  |  |
| Mith. Familienangh.                         | 88                                   | /  | /   | /   | /   | /   | 22     | 54                        | 0,5            | 5,6  |  |  |  |  |  |  |  |  |  |
| Abhängige                                   | 18 395                               | 696  | 54  | 101 | 143 | 283 | 15 309 | 1 808                     | 89,6           | 4,9  |  |  |  |  |  |  |  |  |  |
| Zusammen                                    | 20 939                               | 755  | 64  | 122 | 169 | 314 | 16 185 | 3 329                     | 103,9          | 5,0  |  |  |  |  |  |  |  |  |  |
| W e i b l i c h                             |                                      |  |     |     |     |     |        |                           |                |  |  |  |  |  |  |  |  |  |  |
| Land- und Forstwirtschaft, Fischerei        |                                      |  |     |     |     |     |        |                           |                |  |  |  |  |  |  |  |  |  |  |
| Selbständige                                | 53                                   | /  | /   | /   | /   | /   | 7      | 43                        | 0,3            | 6,3  |  |  |  |  |  |  |  |  |  |
| Mith. Familienangh.                         | 213                                  | /  | /   | /   | /   | /   | 21     | 182                       | 1,4            | 6,4  |  |  |  |  |  |  |  |  |  |
| Abhängige                                   | 202                                  | 9  | /   | /   | 6   | 8   | 136    | 39                        | 1,0            | 4,9  |  |  |  |  |  |  |  |  |  |
| Zusammen                                    | 469                                  | 12   | /   | 6   | 10  | 11  | 164    | 264                       | 2,7            | 5,7  |  |  |  |  |  |  |  |  |  |
| Produzierendes Gewerbe                      |                                      |  |     |     |     |     |        |                           |                |  |  |  |  |  |  |  |  |  |  |
| Selbständige                                | 85                                   | /  | /   | /   | /   | /   | 42     | 29                        | 0,4            | 5,0  |  |  |  |  |  |  |  |  |  |
| Mith. Familienangh.                         | 51                                   | /  | /   | /   | /   | /   | 29     | 12                        | 0,2            | 4,8  |  |  |  |  |  |  |  |  |  |
| Abhängige                                   | 2 907                                | 188  | 17  | 54  | 76  | 82  | 2 334  | 155                       | 13,3           | 4,6  |  |  |  |  |  |  |  |  |  |
| Zusammen                                    | 3 043                                | 191  | 20  | 60  | 83  | 87  | 2 405  | 197                       | 14,0           | 4,6  |  |  |  |  |  |  |  |  |  |
| Handel, Verkehr und Nachrichtenübermittlung |                                      |  |     |     |     |     |        |                           |                |  |  |  |  |  |  |  |  |  |  |
| Selbständige                                | 329                                  | 10   | /   | /   | 8   | 7   | 88     | 209                       | 1,8            | 5,5  |  |  |  |  |  |  |  |  |  |
| Mith. Familienangh.                         | 75                                   | /  | /   | /   | 6   | 7   | 22     | 38                        | 0,4            | 5,2  |  |  |  |  |  |  |  |  |  |
| Abhängige                                   | 3 469                                | 216  | 48  | 131 | 194 | 127 | 2 089  | 662                       | 15,9           | 4,6  |  |  |  |  |  |  |  |  |  |
| Zusammen                                    | 3 873                                | 227  | 53  | 140 | 207 | 137 | 2 199  | 909                       | 18,1           | 4,7  |  |  |  |  |  |  |  |  |  |
| Übrige Wirtschaftsbereiche                  |                                      |  |     |     |     |     |        |                           |                |  |  |  |  |  |  |  |  |  |  |
| Selbständige                                | 414                                  | 20   | 8   | 19  | 25  | 25  | 206    | 112                       | 2,0            | 4,7  |  |  |  |  |  |  |  |  |  |
| Mith. Familienangh.                         | 54                                   | /  | /   | 6   | 5   | /   | 24     | 12                        | 0,2            | 4,4  |  |  |  |  |  |  |  |  |  |
| Abhängige                                   | 7 257                                | 483  | 73  | 173 | 243 | 259 | 5 525  | 501                       | 33,0           | 4,5  |  |  |  |  |  |  |  |  |  |
| Zusammen                                    | 7 724                                | 504  | 83  | 197 | 274 | 286 | 5 755  | 625                       | 35,2           | 4,6  |  |  |  |  |  |  |  |  |  |
| Zusammen                                    |                                      |  |     |     |     |     |        |                           |                |  |  |  |  |  |  |  |  |  |  |
| Selbständige                                | 880                                  | 32   | 12  | 25  | 38  | 36  | 343    | 393                       | 4,5            | 5,1  |  |  |  |  |  |  |  |  |  |
| Mith. Familienangh.                         | 394                                  | 6  | 7   | 16  | 17  | 8   | 95     | 244                       | 2,2            | 5,7  |  |  |  |  |  |  |  |  |  |
| Abhängige                                   | 13 835                               | 896  | 140 | 361 | 519 | 476 | 10 085 | 1 357                     | 63,2           | 4,6  |  |  |  |  |  |  |  |  |  |
| Zusammen                                    | 15 109                               | 935  | 159 | 402 | 574 | 521 | 10 523 | 1 995                     | 69,9           | 4,6  |  |  |  |  |  |  |  |  |  |
| I n s g e s a m t                           |                                      |  |     |     |     |     |        |                           |                |  |  |  |  |  |  |  |  |  |  |
| Land- und Forstwirtschaft, Fischerei        |                                      |  |     |     |     |     |        |                           |                |  |  |  |  |  |  |  |  |  |  |
| Selbständige                                | 367                                  | /  | /   | /   | /   | /   | 34     | 322                       | 2,4            | 6,5  |  |  |  |  |  |  |  |  |  |
| Mith. Familienangh.                         | 259                                  | /  | /   | /   | /   | /   | 26     | 220                       | 1,7            | 6,4  |  |  |  |  |  |  |  |  |  |
| Abhängige                                   | 536                                  | 17   | /   | /   | 8   | 13  | 385    | 105                       | 2,7            | 5,0  |  |  |  |  |  |  |  |  |  |
| Zusammen                                    | 1 163                                | 25   | 5   | 9   | 14  | 17  | 446    | 647                       | 6,7            | 5,8  |  |  |  |  |  |  |  |  |  |
| Produzierendes Gewerbe                      |                                      |  |     |     |     |     |        |                           |                |  |  |  |  |  |  |  |  |  |  |
| Selbständige                                | 725                                  | 18   | /   | 6   | 9   | 10  | 321    | 360                       | 3,9            | 5,4  |  |  |  |  |  |  |  |  |  |
| Mith. Familienangh.                         | 62                                   | /  | /   | /   | /   | /   | 34     | 15                        | 0,3            | 4,7  |  |  |  |  |  |  |  |  |  |
| Abhängige                                   | 12 156                               | 530  | 33  | 80  | 123 | 237 | 10 472 | 680                       | 58,1           | 4,8  |  |  |  |  |  |  |  |  |  |
| Zusammen                                    | 12 944                               | 549  | 37  | 91  | 136 | 249 | 10 827 | 1 056                     | 62,3           | 4,8  |  |  |  |  |  |  |  |  |  |
| Handel, Verkehr und Nachrichtenübermittlung |                                      |  |     |     |     |     |        |                           |                |  |  |  |  |  |  |  |  |  |  |
| Selbständige                                | 1 062                                | 26   | /   | 8   | 13  | 15  | 298    | 698                       | 6,0            | 5,6  |  |  |  |  |  |  |  |  |  |
| Mith. Familienangh.                         | 98                                   | /  | /   | /   | 7   | /   | 30     | 49                        | 0,5            | 5,1  |  |  |  |  |  |  |  |  |  |
| Abhängige                                   | 7 059                                | 349  | 63  | 161 | 231 | 171 | 4 797  | 1 286                     | 33,6           | 4,8  |  |  |  |  |  |  |  |  |  |
| Zusammen                                    | 8 219                                | 376  | 70  | 174 | 252 | 189 | 5 125  | 2 033                     | 40,1           | 4,9  |  |  |  |  |  |  |  |  |  |
| Übrige Wirtschaftsbereiche                  |                                      |  |     |     |     |     |        |                           |                |  |  |  |  |  |  |  |  |  |  |
| Selbständige                                | 1 182                                | 42   | 13  | 28  | 37  | 39  | 544    | 480                       | 6,1            | 5,1  |  |  |  |  |  |  |  |  |  |
| Mith. Familienangh.                         | 62                                   | /  | /   | 7   | 6   | /   | 28     | 14                        | 0,3            | 4,4  |  |  |  |  |  |  |  |  |  |
| Abhängige                                   | 12 478                               | 696  | 95  | 216 | 300 | 338 | 9 739  | 1 094                     | 58,4           | 4,7  |  |  |  |  |  |  |  |  |  |
| Zusammen                                    | 13 722                               | 740  | 111 | 251 | 342 | 380 | 10 311 | 1 588                     | 64,8           | 4,7  |  |  |  |  |  |  |  |  |  |
| I n s g e s a m t                           |                                      |  |     |     |     |     |        |                           |                |  |  |  |  |  |  |  |  |  |  |
| Selbständige                                | 3 336                                | 90   | 20  | 43  | 61  | 65  | 1 197  | 1 860                     | 18,3           | 5,5  |  |  |  |  |  |  |  |  |  |
| Mith. Familienangh.                         | 482                                  | 8  | 9   | 20  | 20  | 10  | 117    | 238                       | 2,7            | 5,7  |  |  |  |  |  |  |  |  |  |
| Abhängige                                   | 32 230                               | 1 592  | 194 | 462 | 662 | 760 | 25 394 | 3 166                     | 152,8          | 4,7  |  |  |  |  |  |  |  |  |  |
| Insgesamt                                   | 36 048                               | 1 690  | 223 | 524 | 743 | 835 | 26 709 | 5 324                     | 173,8          | 4,8  |  |  |  |  |  |  |  |  |  |

## 3 ERWERBSTÄTIGE

3.14 Erwerbstätige im April 1995 nach Wirtschaftsbereichen bzw. Stellung im Beruf, tatsächlich in der Berichtswoche vom 24. bis 30. April 1995 geleisteten Arbeitsstunden und Gründen für Mehr- bzw. Minderarbeit in der Berichtswoche

1000

| Tatsächlich geleistete Arbeitsstunden | Erwerbstätige insgesamt | Davon lagen die in der Berichtswoche tatsächlich geleisteten Arbeitsstunden |  |  |  |   |  |                            |
|---------------------------------------|-------------------------|---|--|--|--|---|--|----------------------------|
|                                       |                         | gleich mit den normalerweise geleisteten Arbeitsstunden                     | niedriger als die normalerweise geleisteten Arbeitsstunden | Davon wegen  |  |   | höher als die normalerweise geleisteten Arbeitsstunden | darunter wegen überstunden |
|                                       |                         |   |  | Krankheit, Kur, Heilstättenbehandlung, Urlaub, Dienstbefreiung | Arbeitsstunden zu anderen Terminen geleistet | Sonstige Gründe (einschl. Kurzarbeit und ohne Angabe) |  |                            |

## Männlich

## Land- und Forstwirtschaft, Fischerei

|             |     |     |    |    |   |    |     |    |
|-------------|-----|-----|----|----|---|----|-----|----|
| 0           | 13  | -   | 13 | 9  | / | /  | -   | -  |
| 1 - 9       | 7   | 6   | /  | /  | / | /  | /   | -  |
| 10 - 20     | 30  | 27  | /  | /  | / | /  | /   | /  |
| 21 - 30     | 19  | 16  | /  | /  | / | /  | /   | /  |
| 31 - 35     | 14  | 12  | /  | /  | / | /  | /   | -  |
| 36 - 39     | 84  | 83  | /  | /  | / | /  | /   | /  |
| 40 - 44     | 162 | 154 | /  | -  | / | /  | 6   | /  |
| 45 und mehr | 366 | 267 | 6  | /  | / | 5  | 93  | 45 |
| Zusammen    | 694 | 564 | 28 | 12 | / | 14 | 103 | 49 |

## Produzierendes Gewerbe

|             |       |       |     |     |    |     |       |     |
|-------------|-------|-------|-----|-----|----|-----|-------|-----|
| 0           | 358   | -     | 358 | 297 | /  | 56  | -     | -   |
| 1 - 9       | 33    | 23    | 10  | /   | /  | 5   | /     | -   |
| 10 - 20     | 94    | 63    | 28  | 10  | /  | 15  | /     | /   |
| 21 - 30     | 151   | 86    | 63  | 23  | 10 | 31  | /     | /   |
| 31 - 35     | 283   | 235   | 44  | 12  | 9  | 23  | /     | /   |
| 36 - 39     | 4 238 | 4 163 | 25  | /   | 6  | 16  | 50    | 26  |
| 40 - 44     | 2 981 | 2 564 | 18  | /   | /  | 11  | 399   | 265 |
| 45 und mehr | 1 762 | 744   | 29  | /   | 6  | 21  | 989   | 650 |
| Zusammen    | 9 901 | 7 877 | 575 | 354 | 44 | 177 | 1 448 | 944 |

## Handel, Verkehr und Nachrichtenübermittlung

|             |       |       |     |     |    |    |     |     |
|-------------|-------|-------|-----|-----|----|----|-----|-----|
| 0           | 149   | -     | 149 | 124 | /  | 23 | -   | -   |
| 1 - 9       | 34    | 27    | 6   | /   | /  | /  | /   | -   |
| 10 - 20     | 112   | 94    | 14  | 5   | /  | 7  | /   | /   |
| 21 - 30     | 72    | 43    | 26  | 9   | /  | 12 | /   | /   |
| 31 - 35     | 52    | 37    | 14  | /   | /  | 7  | /   | /   |
| 36 - 39     | 1 416 | 1 396 | 10  | /   | /  | 5  | 10  | 5   |
| 40 - 44     | 1 122 | 994   | 9   | /   | /  | 6  | 118 | 76  |
| 45 und mehr | 1 389 | 814   | 28  | /   | /  | 23 | 546 | 332 |
| Zusammen    | 4 346 | 3 406 | 256 | 149 | 20 | 87 | 683 | 416 |

## Übrige Wirtschaftsbereiche

|             |       |       |     |     |    |     |     |     |
|-------------|-------|-------|-----|-----|----|-----|-----|-----|
| 0           | 236   | -     | 236 | 196 | 6  | 33  | -   | -   |
| 1 - 9       | 58    | 44    | 12  | /   | /  | 7   | /   | /   |
| 10 - 20     | 191   | 151   | 35  | 12  | /  | 20  | 5   | /   |
| 21 - 30     | 202   | 102   | 93  | 20  | 8  | 64  | 8   | /   |
| 31 - 35     | 125   | 86    | 34  | 14  | 7  | 13  | /   | /   |
| 36 - 39     | 2 175 | 2 143 | 19  | /   | 6  | 10  | 13  | 5   |
| 40 - 44     | 1 507 | 1 285 | 20  | /   | /  | 14  | 202 | 115 |
| 45 und mehr | 1 504 | 781   | 40  | /   | 6  | 31  | 684 | 347 |
| Zusammen    | 5 998 | 4 591 | 489 | 255 | 42 | 191 | 918 | 475 |

## Selbständige

|             |       |       |     |    |    |    |     |     |
|-------------|-------|-------|-----|----|----|----|-----|-----|
| 0           | 58    | -     | 58  | 41 | /  | 16 | -   | -   |
| 1 - 9       | 21    | 15    | /   | /  | /  | /  | /   | -   |
| 10 - 20     | 81    | 65    | 14  | /  | /  | 10 | /   | /   |
| 21 - 30     | 64    | 47    | 13  | /  | /  | 8  | /   | /   |
| 31 - 35     | 29    | 22    | 5   | /  | /  | /  | /   | /   |
| 36 - 39     | 82    | 75    | 5   | /  | /  | /  | /   | /   |
| 40 - 44     | 346   | 316   | 14  | /  | /  | 10 | 16  | 6   |
| 45 und mehr | 1 775 | 1 357 | 49  | /  | 5  | 40 | 370 | 147 |
| Zusammen    | 2 456 | 1 898 | 164 | 55 | 13 | 96 | 395 | 155 |

## 3 ERWERBSTÄTIGE

3.14 Erwerbstätige im April 1995 nach Wirtschaftsbereichen bzw. Stellung im Beruf, tatsächlich in der Berichtswoche vom 24. bis 30. April 1995 geleisteten Arbeitsstunden und Gründen für Mehr- bzw. Minderarbeit in der Berichtswoche

1000

| Tatsächlich geleistete Arbeitsstunden | Erwerbstätige insgesamt | Davon lagen die in der Berichtswoche tatsächlich geleisteten Arbeitsstunden |  |  |  |   |  |                            |
|---------------------------------------|-------------------------|---|--|--|--|---|--|----------------------------|
|                                       |                         | gleich mit den normalerweise geleisteten Arbeitsstunden                     | niedriger als die normalerweise geleisteten Arbeitsstunden | Davon wegen  |  |   | höher als die normalerweise geleisteten Arbeitsstunden | darunter wegen Überstunden |
|                                       |                         |   |  | Krankheit, Kur, Heilstättenbehandlung, Urlaub, Dienstbefreiung | Arbeitsstunden zu anderen Terminen geleistet | Sonstige Gründe (einschl. Kurzarbeit und ohne Angabe) |  |                            |

## M ä n n l i c h

## Mithelfende Familienangehörige

|             |    |    |   |   |   |   |   |   |
|-------------|----|----|---|---|---|---|---|---|
| 0           | /  | -  | / | / | - | / | - | - |
| 1 - 9       | 6  | 5  | / | - | / | / | / | / |
| 10 - 20     | 24 | 23 | / | - | / | / | / | / |
| 21 - 30     | 9  | 8  | / | / | / | / | / | - |
| 31 - 35     | /  | /  | / | - | - | / | / | - |
| 36 - 39     | 6  | 6  | - | - | - | - | / | - |
| 40 - 44     | 9  | 8  | / | - | - | / | / | / |
| 45 und mehr | 31 | 24 | / | - | - | / | 6 | / |
| Zusammen    | 88 | 75 | / | / | / | / | 8 | / |

## Beamte

|             |       |       |     |    |    |    |     |     |
|-------------|-------|-------|-----|----|----|----|-----|-----|
| 0           | 81    | -     | 81  | 72 | /  | 7  | -   | -   |
| 1 - 9       | /     | /     | /   | /  | /  | /  | /   | -   |
| 10 - 20     | 20    | 11    | 9   | /  | /  | /  | /   | /   |
| 21 - 30     | 77    | 21    | 55  | 8  | /  | 43 | /   | /   |
| 31 - 35     | 24    | 10    | 13  | /  | /  | 6  | /   | /   |
| 36 - 39     | 809   | 799   | 8   | /  | /  | /  | /   | /   |
| 40 - 44     | 466   | 392   | 6   | /  | /  | /  | 68  | 36  |
| 45 und mehr | 303   | 130   | 6   | /  | /  | /  | 167 | 78  |
| Zusammen    | 1 785 | 1 365 | 180 | 93 | 15 | 72 | 240 | 115 |

## Angestellte 1)

|             |       |       |     |     |    |     |       |     |
|-------------|-------|-------|-----|-----|----|-----|-------|-----|
| 0           | 257   | -     | 257 | 214 | /  | 38  | -     | -   |
| 1 - 9       | 46    | 33    | 11  | /   | /  | 5   | /     | /   |
| 10 - 20     | 160   | 126   | 28  | 11  | /  | 15  | 5     | /   |
| 21 - 30     | 144   | 81    | 57  | 20  | 8  | 29  | 7     | /   |
| 31 - 35     | 142   | 107   | 30  | 14  | 6  | 10  | /     | /   |
| 36 - 39     | 2 770 | 2 721 | 18  | /   | 6  | 10  | 31    | 16  |
| 40 - 44     | 1 931 | 1 562 | 18  | /   | /  | 11  | 351   | 218 |
| 45 und mehr | 1 822 | 702   | 36  | /   | 6  | 26  | 1 083 | 632 |
| Zusammen    | 7 271 | 5 333 | 456 | 271 | 38 | 146 | 1 483 | 873 |

## Arbeiter 2)

|             |       |       |     |     |    |     |       |     |
|-------------|-------|-------|-----|-----|----|-----|-------|-----|
| 0           | 358   | -     | 358 | 298 | 6  | 54  | -     | -   |
| 1 - 9       | 56    | 44    | 11  | /   | /  | 6   | /     | /   |
| 10 - 20     | 142   | 111   | 27  | 10  | /  | 13  | /     | /   |
| 21 - 30     | 149   | 90    | 57  | 20  | 10 | 28  | /     | /   |
| 31 - 35     | 277   | 229   | 44  | 10  | 10 | 23  | /     | /   |
| 36 - 39     | 4 245 | 4 183 | 24  | /   | 7  | 14  | 38    | 19  |
| 40 - 44     | 3 021 | 2 719 | 10  | /   | /  | 7   | 291   | 200 |
| 45 und mehr | 1 080 | 392   | 13  | /   | /  | 8   | 686   | 514 |
| Zusammen    | 9 339 | 7 768 | 544 | 349 | 43 | 152 | 1 027 | 737 |

## Zusammen

|             |        |        |       |     |     |     |       |       |
|-------------|--------|--------|-------|-----|-----|-----|-------|-------|
| 0           | 755    | -      | 755   | 626 | 13  | 116 | -     | -     |
| 1 - 9       | 132    | 100    | 30    | 11  | /   | 16  | /     | /     |
| 10 - 20     | 427    | 335    | 79    | 27  | 9   | 43  | 13    | /     |
| 21 - 30     | 444    | 246    | 184   | 53  | 23  | 108 | 14    | /     |
| 31 - 35     | 474    | 369    | 93    | 30  | 19  | 44  | 12    | 5     |
| 36 - 39     | 7 912  | 7 784  | 55    | 8   | 16  | 31  | 73    | 36    |
| 40 - 44     | 5 772  | 4 997  | 48    | 7   | 9   | 32  | 726   | 460   |
| 45 und mehr | 5 021  | 2 605  | 104   | 8   | 16  | 79  | 2 312 | 1 374 |
| Zusammen    | 20 939 | 16 438 | 1 348 | 770 | 109 | 469 | 3 152 | 1 884 |

1) Einschl. Auszubildende in anerkannten kaufmännischen und technischen Ausbildungsberufen.

2) Einschl. Auszubildende in anerkannten gewerblichen Ausbildungsberufen.

## 3 ERWERBSTÄTIGE

3.14 Erwerbstätige im April 1995 nach Wirtschaftsbereichen bzw. Stellung im Beruf, tatsächlich in der Berichtswoche vom 24. bis 30. April 1995 geleisteten Arbeitsstunden und Gründen für Mehr- bzw. Minderarbeit in der Berichtswoche

1000

| Tatsächlich geleistete Arbeitsstunden | Erwerbstätige insgesamt | Davon lagen die in der Berichtswoche tatsächlich geleisteten Arbeitsstunden |  |  |  |   |  |                            |
|---------------------------------------|-------------------------|---|--|--|--|---|--|----------------------------|
|                                       |                         | gleich mit den normalerweise geleisteten Arbeitsstunden                     | niedriger als die normalerweise geleisteten Arbeitsstunden | Davon wegen  |  |   | höher als die normalerweise geleisteten Arbeitsstunden | darunter wegen Überstunden |
|                                       |                         |   |  | Krankheit, Kur, Heilstättenbehandlung, Urlaub, Dienstbefreiung | Arbeitsstunden zu anderen Terminen geleistet | Sonstige Gründe (einschl. Kurzarbeit und ohne Angabe) |  |                            |

## Weiblich

## Land- und Forstwirtschaft, Fischerei

|             |     |     |    |   |   |    |    |    |
|-------------|-----|-----|----|---|---|----|----|----|
| 0           | 12  | -   | 12 | 5 | / | 6  | -  | -  |
| 1 - 9       | 14  | 13  | /  | / | / | /  | /  | /  |
| 10 - 20     | 76  | 71  | /  | / | / | /  | /  | /  |
| 21 - 30     | 57  | 53  | /  | / | / | /  | /  | /  |
| 31 - 35     | 29  | 27  | /  | / | / | /  | /  | /  |
| 36 - 39     | 30  | 29  | /  | - | - | /  | /  | -  |
| 40 - 44     | 107 | 102 | /  | - | / | /  | /  | /  |
| 45 und mehr | 143 | 115 | /  | - | / | /  | 25 | 12 |
| Zusammen    | 469 | 411 | 22 | 7 | / | 12 | 35 | 15 |

## Produzierendes Gewerbe

|             |       |       |     |     |    |     |     |     |
|-------------|-------|-------|-----|-----|----|-----|-----|-----|
| 0           | 191   | -     | 191 | 86  | /  | 102 | -   | -   |
| 1 - 9       | 77    | 68    | 7   | /   | /  | /   | /   | /   |
| 10 - 20     | 418   | 395   | 18  | 6   | /  | 11  | 5   | /   |
| 21 - 30     | 293   | 263   | 19  | 6   | /  | 11  | 11  | 5   |
| 31 - 35     | 126   | 108   | 11  | /   | /  | 6   | 6   | /   |
| 36 - 39     | 1 092 | 1 066 | 5   | /   | /  | /   | 21  | 11  |
| 40 - 44     | 650   | 564   | /   | /   | /  | /   | 84  | 53  |
| 45 und mehr | 197   | 85    | /   | -   | /  | /   | 109 | 74  |
| Zusammen    | 3 043 | 2 549 | 256 | 104 | 10 | 142 | 238 | 149 |

## Handel, Verkehr und Nachrichtenübermittlung

|             |       |       |     |     |    |     |     |     |
|-------------|-------|-------|-----|-----|----|-----|-----|-----|
| 0           | 227   | -     | 227 | 111 | /  | 112 | -   | -   |
| 1 - 9       | 154   | 136   | 16  | /   | /  | 10  | /   | /   |
| 10 - 20     | 675   | 624   | 28  | 7   | 6  | 15  | 14  | 6   |
| 21 - 30     | 530   | 480   | 26  | 7   | 5  | 14  | 24  | 12  |
| 31 - 35     | 128   | 108   | 10  | /   | /  | 6   | 9   | 6   |
| 36 - 39     | 904   | 886   | 6   | /   | /  | /   | 12  | 5   |
| 40 - 44     | 805   | 730   | 5   | /   | /  | /   | 70  | 41  |
| 45 und mehr | 450   | 284   | 9   | /   | /  | 7   | 157 | 91  |
| Zusammen    | 3 873 | 3 257 | 327 | 133 | 24 | 170 | 289 | 161 |

## Übrige Wirtschaftsbereiche

|             |       |       |     |     |    |     |     |     |
|-------------|-------|-------|-----|-----|----|-----|-----|-----|
| 0           | 504   | -     | 504 | 257 | 15 | 233 | -   | -   |
| 1 - 9       | 275   | 244   | 27  | 7   | /  | 15  | /   | /   |
| 10 - 20     | 1 368 | 1 287 | 56  | 21  | 9  | 27  | 25  | 11  |
| 21 - 30     | 944   | 765   | 122 | 19  | 10 | 93  | 57  | 26  |
| 31 - 35     | 311   | 255   | 31  | 10  | 8  | 13  | 24  | 11  |
| 36 - 39     | 2 159 | 2 114 | 15  | /   | /  | 9   | 30  | 13  |
| 40 - 44     | 1 627 | 1 416 | 8   | /   | /  | 5   | 202 | 116 |
| 45 und mehr | 537   | 229   | 10  | /   | /  | 8   | 299 | 156 |
| Zusammen    | 7 724 | 6 309 | 774 | 318 | 52 | 404 | 641 | 334 |

## Selbständige

|             |     |     |    |    |   |    |     |    |
|-------------|-----|-----|----|----|---|----|-----|----|
| 0           | 32  | -   | 32 | 17 | / | 13 | -   | -  |
| 1 - 9       | 46  | 39  | 6  | /  | / | /  | /   | /  |
| 10 - 20     | 124 | 108 | 12 | /  | / | 9  | /   | /  |
| 21 - 30     | 74  | 63  | 7  | /  | / | /  | /   | /  |
| 31 - 35     | 24  | 20  | /  | /  | - | /  | /   | /  |
| 36 - 39     | 43  | 40  | /  | /  | / | /  | /   | /  |
| 40 - 44     | 153 | 142 | /  | /  | / | /  | 8   | /  |
| 45 und mehr | 384 | 293 | 10 | /  | / | 8  | 81  | 30 |
| Zusammen    | 880 | 704 | 74 | 25 | 6 | 44 | 102 | 34 |

## 3 ERWERBSTÄTIGE

3.14 Erwerbstätige im April 1995 nach Wirtschaftsbereichen bzw. Stellung im Beruf, tatsächlich in der Berichtswoche vom 24. bis 30. April 1995 geleisteten Arbeitsstunden und Gründen für Mehr- bzw. Minderarbeit in der Berichtswoche

1000

| Tatsächlich geleistete Arbeitsstunden | Erwerbstätige insgesamt | Davon lagen die in der Berichtswoche tatsächlich geleisteten Arbeitsstunden |  |   |  |  |  |                            |
|---------------------------------------|-------------------------|---|--|---|--|--|--|----------------------------|
|                                       |                         | gleich mit den normalerweise geleisteten Arbeitsstunden                     | niedriger als die normalerweise geleisteten Arbeitsstunden | Davon wegen   |  |  | höher als die normalerweise geleisteten Arbeitsstunden | darunter wegen Überstunden |
|                                       |                         |   |  | Krankheit, Kur, Heil-<br>stättenbe-<br>handlung,<br>Urlaub,<br>Dienstbe-<br>freiung | Arbeits-<br>stunden<br>zu anderen<br>Terminen<br>geleistet | Sonstige<br>Gründe<br>(einschl.<br>Kurzarbeit<br>und ohne<br>Angabe) |  |                            |

## Weiblich

## Mithelfende Familienangehörige

|             |     |     |    |   |   |    |    |   |
|-------------|-----|-----|----|---|---|----|----|---|
| 0           | 6   | -   | 6  | / | / | /  | -  | - |
| 1 - 9       | 29  | 26  | /  | / | / | /  | /  | / |
| 10 - 20     | 113 | 106 | /  | / | / | /  | /  | / |
| 21 - 30     | 49  | 45  | /  | / | / | /  | /  | / |
| 31 - 35     | 15  | 13  | /  | - | - | /  | /  | / |
| 36 - 39     | 11  | 10  | /  | - | - | /  | /  | / |
| 40 - 44     | 45  | 41  | /  | - | - | /  | /  | / |
| 45 und mehr | 126 | 108 | /  | - | / | /  | 16 | 6 |
| Zusammen    | 394 | 350 | 17 | / | / | 11 | 27 | 8 |

## Beamte

|             |     |     |     |    |   |    |    |    |
|-------------|-----|-----|-----|----|---|----|----|----|
| 0           | 54  | -   | 54  | 29 | / | 24 | -  | -  |
| 1 - 9       | /   | /   | /   | /  | / | /  | /  | /  |
| 10 - 20     | 111 | 103 | 6   | /  | / | /  | /  | /  |
| 21 - 30     | 109 | 59  | 39  | /  | / | 37 | 10 | /  |
| 31 - 35     | 18  | 11  | /   | /  | / | /  | /  | /  |
| 36 - 39     | 196 | 193 | /   | -  | / | /  | /  | /  |
| 40 - 44     | 109 | 84  | /   | /  | / | /  | 24 | 10 |
| 45 und mehr | 61  | 27  | /   | /  | / | /  | 33 | 13 |
| Zusammen    | 660 | 478 | 107 | 36 | / | 67 | 75 | 29 |

## Angestellte 1)

|             |       |       |     |     |    |     |     |     |
|-------------|-------|-------|-----|-----|----|-----|-----|-----|
| 0           | 613   | -     | 613 | 295 | 15 | 303 | -   | -   |
| 1 - 9       | 242   | 210   | 28  | 8   | 6  | 15  | /   | /   |
| 10 - 20     | 1 452 | 1 367 | 60  | 22  | 11 | 27  | 26  | 12  |
| 21 - 30     | 1 141 | 978   | 99  | 25  | 13 | 61  | 64  | 33  |
| 31 - 35     | 361   | 298   | 36  | 11  | 10 | 14  | 27  | 15  |
| 36 - 39     | 2 955 | 2 890 | 18  | /   | /  | 11  | 46  | 22  |
| 40 - 44     | 2 128 | 1 840 | 8   | /   | /  | 6   | 280 | 170 |
| 45 und mehr | 628   | 224   | 10  | /   | /  | 8   | 393 | 241 |
| Zusammen    | 9 519 | 7 807 | 872 | 365 | 62 | 444 | 840 | 495 |

## Arbeiter 2)

|             |       |       |     |     |    |     |     |    |
|-------------|-------|-------|-----|-----|----|-----|-----|----|
| 0           | 230   | -     | 230 | 116 | /  | 109 | -   | -  |
| 1 - 9       | 200   | 186   | 12  | /   | /  | 8   | /   | /  |
| 10 - 20     | 736   | 702   | 23  | 7   | /  | 13  | 11  | /  |
| 21 - 30     | 451   | 416   | 22  | /   | /  | 15  | 14  | 6  |
| 31 - 35     | 176   | 156   | 13  | /   | /  | 9   | 7   | /  |
| 36 - 39     | 980   | 961   | 5   | /   | /  | /   | 13  | 5  |
| 40 - 44     | 754   | 705   | /   | /   | /  | /   | 47  | 28 |
| 45 und mehr | 128   | 61    | /   | /   | -  | /   | 66  | 43 |
| Zusammen    | 3 656 | 3 188 | 309 | 132 | 15 | 161 | 160 | 91 |

## Zusammen

|             |        |        |       |     |    |     |       |     |
|-------------|--------|--------|-------|-----|----|-----|-------|-----|
| 0           | 935    | -      | 935   | 459 | 23 | 453 | -     | -   |
| 1 - 9       | 520    | 461    | 50    | 12  | 8  | 30  | 8     | /   |
| 10 - 20     | 2 537  | 2 387  | 105   | 35  | 17 | 53  | 46    | 18  |
| 21 - 30     | 1 823  | 1 560  | 169   | 33  | 17 | 118 | 94    | 44  |
| 31 - 35     | 593    | 498    | 54    | 16  | 12 | 26  | 41    | 20  |
| 36 - 39     | 4 184  | 4 095  | 27    | /   | 6  | 17  | 63    | 29  |
| 40 - 44     | 3 189  | 2 812  | 16    | /   | /  | 11  | 361   | 211 |
| 45 und mehr | 1 328  | 714    | 24    | /   | /  | 20  | 590   | 333 |
| Zusammen    | 15 109 | 12 527 | 1 379 | 563 | 89 | 728 | 1 203 | 658 |

1) Einschl. Auszubildende in anerkannten kaufmännischen und technischen Ausbildungsberufen.

2) Einschl. Auszubildende in anerkannten gewerblichen Ausbildungsberufen.

## 3 ERWERBSTÄTIGE

3.14 Erwerbstätige im April 1995 nach Wirtschaftsbereichen bzw. Stellung im Beruf, tatsächlich in der Berichtswoche vom 24. bis 30. April 1995 geleisteten Arbeitsstunden und Gründen für Mehr- bzw. Minderarbeit in der Berichtswoche

1000

| Tatsächlich geleistete Arbeitsstunden | Erwerbstätige insgesamt | Davon lagen die in der Berichtswoche tatsächlich geleisteten Arbeitsstunden |  |   |  |  |  |                            |
|---------------------------------------|-------------------------|---|--|---|--|--|--|----------------------------|
|                                       |                         | gleich mit den normalerweise geleisteten Arbeitsstunden                     | niedriger als die normalerweise geleisteten Arbeitsstunden | Davon wegen   |  |  | höher als die normalerweise geleisteten Arbeitsstunden | darunter wegen Überstunden |
|                                       |                         |   |  | Krankheit, Kur, Heil-<br>stättenbe-<br>handlung,<br>Urlaub,<br>Dienstbe-<br>freiung | Arbeits-<br>stunden<br>zu anderen<br>Terminen<br>geleistet | Sonstige<br>Gründe<br>(einschl.<br>Kurzarbeit<br>und ohne<br>Angabe) |  |                            |

## I n s g e s a m t

## Land- und Forstwirtschaft, Fischerei

|             |       |     |    |    |   |    |     |    |
|-------------|-------|-----|----|----|---|----|-----|----|
| 0           | 25    | -   | 25 | 15 | / | 9  | -   | -  |
| 1 - 9       | 22    | 19  | /  | /  | / | /  | /   | /  |
| 10 - 20     | 106   | 98  | /  | /  | / | /  | /   | /  |
| 21 - 30     | 76    | 69  | /  | /  | / | /  | /   | /  |
| 31 - 35     | 43    | 39  | /  | /  | / | /  | /   | /  |
| 36 - 39     | 113   | 112 | /  | /  | / | /  | /   | /  |
| 40 - 44     | 269   | 256 | /  | -  | / | /  | 11  | 6  |
| 45 und mehr | 509   | 382 | 8  | /  | / | 7  | 118 | 56 |
| Zusammen    | 1 163 | 975 | 50 | 19 | 5 | 26 | 138 | 64 |

## Produzierendes Gewerbe

|             |        |        |     |     |    |     |       |       |
|-------------|--------|--------|-----|-----|----|-----|-------|-------|
| 0           | 549    | -      | 549 | 383 | 8  | 158 | -     | -     |
| 1 - 9       | 110    | 91     | 17  | 6   | /  | 10  | /     | /     |
| 10 - 20     | 512    | 458    | 46  | 16  | 5  | 25  | 8     | /     |
| 21 - 30     | 444    | 349    | 82  | 29  | 12 | 42  | 13    | 6     |
| 31 - 35     | 409    | 343    | 55  | 15  | 11 | 29  | 11    | 6     |
| 36 - 39     | 5 329  | 5 228  | 30  | /   | 7  | 20  | 71    | 36    |
| 40 - 44     | 3 631  | 3 128  | 20  | /   | /  | 12  | 484   | 318   |
| 45 und mehr | 1 959  | 829    | 33  | /   | 6  | 23  | 1 098 | 724   |
| Zusammen    | 12 944 | 10 426 | 831 | 458 | 54 | 319 | 1 686 | 1 092 |

## Handel, Verkehr und Nachrichtenübermittlung

|             |       |       |     |     |    |     |     |     |
|-------------|-------|-------|-----|-----|----|-----|-----|-----|
| 0           | 376   | -     | 376 | 234 | 6  | 136 | -   | -   |
| 1 - 9       | 188   | 163   | 22  | 5   | /  | 13  | /   | /   |
| 10 - 20     | 788   | 728   | 42  | 12  | 8  | 22  | 17  | 7   |
| 21 - 30     | 601   | 523   | 52  | 16  | 10 | 26  | 27  | 13  |
| 31 - 35     | 180   | 145   | 24  | 6   | 6  | 12  | 11  | 6   |
| 36 - 39     | 2 320 | 2 282 | 17  | /   | 5  | 9   | 22  | 11  |
| 40 - 44     | 1 926 | 1 724 | 14  | /   | /  | 10  | 189 | 117 |
| 45 und mehr | 1 839 | 1 099 | 37  | /   | /  | 30  | 704 | 423 |
| Zusammen    | 8 219 | 6 663 | 583 | 282 | 44 | 257 | 972 | 577 |

## Übrige Wirtschaftsbereiche

|             |        |        |       |     |    |     |       |     |
|-------------|--------|--------|-------|-----|----|-----|-------|-----|
| 0           | 740    | -      | 740   | 453 | 21 | 266 | -     | -   |
| 1 - 9       | 333    | 288    | 40    | 11  | 6  | 22  | /     | /   |
| 10 - 20     | 1 559  | 1 438  | 91    | 33  | 12 | 47  | 30    | 12  |
| 21 - 30     | 1 146  | 867    | 215   | 40  | 18 | 157 | 65    | 29  |
| 31 - 35     | 435    | 341    | 65    | 24  | 15 | 27  | 29    | 13  |
| 36 - 39     | 4 334  | 4 257  | 34    | 5   | 10 | 19  | 43    | 18  |
| 40 - 44     | 3 134  | 2 701  | 28    | /   | 5  | 19  | 405   | 231 |
| 45 und mehr | 2 042  | 1 009  | 50    | /   | 7  | 39  | 982   | 504 |
| Zusammen    | 13 722 | 10 901 | 1 262 | 573 | 95 | 595 | 1 559 | 809 |

## Selbstständige

|             |       |       |     |    |    |     |     |     |
|-------------|-------|-------|-----|----|----|-----|-----|-----|
| 0           | 90    | -     | 90  | 58 | /  | 29  | -   | -   |
| 1 - 9       | 67    | 54    | 11  | /  | /  | 8   | /   | /   |
| 10 - 20     | 205   | 173   | 26  | /  | /  | 19  | 6   | /   |
| 21 - 30     | 138   | 110   | 20  | 6  | /  | 13  | 7   | /   |
| 31 - 35     | 53    | 42    | 7   | /  | /  | /   | /   | /   |
| 36 - 39     | 125   | 115   | 7   | /  | /  | /   | /   | /   |
| 40 - 44     | 499   | 458   | 18  | /  | /  | 12  | 23  | 8   |
| 45 und mehr | 2 160 | 1 650 | 58  | /  | 6  | 49  | 451 | 177 |
| Zusammen    | 3 336 | 2 601 | 238 | 80 | 19 | 140 | 497 | 189 |

## 3 ERWERBSTÄTIGE

3.14 Erwerbstätige im April 1995 nach Wirtschaftsbereichen bzw. Stellung im Beruf, tatsächlich in der Berichtswoche vom 24. bis 30. April 1995 geleisteten Arbeitsstunden und Gründen für Mehr- bzw. Minderarbeit in der Berichtswoche

1000

| Tatsächlich geleistete Arbeitsstunden | Erwerbstätige insgesamt | Davon lagen die in der Berichtswoche tatsächlich geleisteten Arbeitsstunden |  |  |  |   |  |                            |
|---------------------------------------|-------------------------|---|--|--|--|---|--|----------------------------|
|                                       |                         | gleich mit den normalerweise geleisteten Arbeitsstunden                     | niedriger als die normalerweise geleisteten Arbeitsstunden | Davon wegen  |  |   | höher als die normalerweise geleisteten Arbeitsstunden | darunter wegen Überstunden |
|                                       |                         |   |  | Krankheit, Kur, Heilstättenbehandlung, Urlaub, Dienstbefreiung | Arbeitsstunden zu anderen Terminen geleistet | Sonstige Gründe (einschl. Kurzarbeit und ohne Angabe) |  |                            |

## I n s g e s a m t

## Mithelfende Familienangehörige

|             |     |     |    |   |   |    |    |    |
|-------------|-----|-----|----|---|---|----|----|----|
| 0           | 8   | -   | 8  | / | / | /  | -  | -  |
| 1 - 9       | 36  | 31  | /  | / | / | /  | /  | /  |
| 10 - 20     | 137 | 129 | /  | / | / | /  | /  | /  |
| 21 - 30     | 58  | 52  | /  | / | / | /  | /  | /  |
| 31 - 35     | 17  | 15  | /  | - | - | /  | /  | /  |
| 36 - 39     | 17  | 16  | /  | - | - | /  | /  | /  |
| 40 - 44     | 54  | 49  | /  | - | - | /  | /  | /  |
| 45 und mehr | 157 | 132 | /  | - | / | /  | 23 | 9  |
| Zusammen    | 482 | 424 | 22 | 5 | / | 15 | 35 | 11 |

## Beamte

|             |       |       |     |     |    |     |     |     |
|-------------|-------|-------|-----|-----|----|-----|-----|-----|
| 0           | 134   | -     | 134 | 101 | /  | 31  | -   | -   |
| 1 - 9       | 6     | /     | /   | /   | /  | /   | -   | -   |
| 10 - 20     | 132   | 115   | 15  | 7   | /  | 6   | /   | /   |
| 21 - 30     | 186   | 80    | 95  | 10  | 5  | 79  | 11  | /   |
| 31 - 35     | 42    | 21    | 16  | 6   | /  | 7   | /   | /   |
| 36 - 39     | 1 005 | 992   | 9   | /   | /  | /   | /   | /   |
| 40 - 44     | 575   | 476   | 7   | /   | /  | /   | 92  | 46  |
| 45 und mehr | 365   | 157   | 7   | /   | /  | 5   | 200 | 91  |
| Zusammen    | 2 445 | 1 843 | 286 | 130 | 18 | 139 | 315 | 145 |

## Angestellte 1)

|             |        |        |       |     |     |     |       |       |
|-------------|--------|--------|-------|-----|-----|-----|-------|-------|
| 0           | 870    | -      | 870   | 509 | 20  | 342 | -     | -     |
| 1 - 9       | 288    | 243    | 39    | 12  | 7   | 21  | 5     | /     |
| 10 - 20     | 1 612  | 1 493  | 88    | 33  | 13  | 42  | 31    | 14    |
| 21 - 30     | 1 285  | 1 058  | 156   | 45  | 21  | 90  | 70    | 36    |
| 31 - 35     | 503    | 405    | 66    | 25  | 16  | 25  | 31    | 18    |
| 36 - 39     | 5 725  | 5 612  | 36    | 5   | 10  | 21  | 77    | 38    |
| 40 - 44     | 4 058  | 3 402  | 26    | /   | /   | 17  | 631   | 388   |
| 45 und mehr | 2 449  | 927    | 46    | /   | 8   | 34  | 1 477 | 873   |
| Zusammen    | 16 790 | 13 140 | 1 328 | 637 | 100 | 591 | 2 323 | 1 368 |

## Arbeiter 2)

|             |        |        |     |     |    |     |       |     |
|-------------|--------|--------|-----|-----|----|-----|-------|-----|
| 0           | 588    | -      | 588 | 414 | 11 | 163 | -     | -   |
| 1 - 9       | 256    | 230    | 22  | 7   | /  | 14  | /     | /   |
| 10 - 20     | 879    | 813    | 50  | 16  | 8  | 26  | 15    | 5   |
| 21 - 30     | 600    | 505    | 79  | 24  | 12 | 43  | 16    | 7   |
| 31 - 35     | 453    | 385    | 57  | 13  | 12 | 32  | 11    | 6   |
| 36 - 39     | 5 226  | 5 145  | 29  | /   | 8  | 18  | 52    | 24  |
| 40 - 44     | 3 775  | 3 424  | 13  | /   | /  | 8   | 338   | 228 |
| 45 und mehr | 1 218  | 453    | 14  | /   | /  | 9   | 751   | 558 |
| Zusammen    | 12 995 | 10 956 | 853 | 481 | 58 | 313 | 1 186 | 828 |

## Insgesamt

|             |        |        |       |       |     |       |       |       |
|-------------|--------|--------|-------|-------|-----|-------|-------|-------|
| 0           | 1 690  | -      | 1 690 | 1 085 | 36  | 569   | -     | -     |
| 1 - 9       | 652    | 561    | 80    | 23    | 11  | 46    | 11    | /     |
| 10 - 20     | 2 965  | 2 722  | 184   | 62    | 26  | 96    | 58    | 22    |
| 21 - 30     | 2 267  | 1 807  | 353   | 86    | 41  | 226   | 108   | 48    |
| 31 - 35     | 1 067  | 868    | 147   | 46    | 31  | 69    | 53    | 26    |
| 36 - 39     | 12 097 | 11 879 | 81    | 11    | 22  | 48    | 136   | 65    |
| 40 - 44     | 8 961  | 7 809  | 64    | 9     | 12  | 43    | 1 088 | 672   |
| 45 und mehr | 6 349  | 3 319  | 128   | 9     | 19  | 99    | 2 902 | 1 707 |
| Insgesamt   | 36 048 | 28 965 | 2 727 | 1 332 | 198 | 1 197 | 4 356 | 2 542 |

1) Einschl. Auszubildende in anerkannten kaufmännischen und technischen Ausbildungsberufen.

2) Einschl. Auszubildende in anerkannten gewerblichen Ausbildungsberufen.

3.15 Erwerbstätige im April 1995 nach Familienstand, nach tatsächlich in der Berichtswoche vom 24. bis 30. April 1995 geleisteten Arbeitsstunden und Gründen für Mehr- bzw. Minderarbeit in der Berichtswoche

1 000

| Tatsächlich geleistete Arbeitsstunden             | Erwerbstätige insgesamt | Davon lagen die in der Berichtswoche tatsächlich geleisteten Arbeitsstunden |  |  |  |   |       | höher als die normalerweise geleisteten Arbeitsstunden | darunter wegen Überstunden |  |  |  |  |
|---|-------------------------|---|--|--|--|---|-------|--|----------------------------|--|--|--|--|
|   |                         | gleich mit den normalerweise geleisteten Arbeitsstunden                     | niedriger als die normalerweise geleisteten Arbeitsstunden | Davon wegen  |  |   |       |  |                            |  |  |  |  |
|   |                         |   |  | Krankheit, Kur, Heilstättenbehandlung, Urlaub, Dienstbefreiung | Arbeitsstunden zu anderen Terminen geleistet | Sonstige Gründe (einschl. Kurzarbeit und ohne Angabe) |       |  |                            |  |  |  |  |
| Männlich  |                         |   |  |  |  |   |       |  |                            |  |  |  |  |
| Ledig   |                         |   |  |  |  |   |       |  |                            |  |  |  |  |
| 0   | 195                     | -   | 195  | 144  | /  | 46  | -     | -  |                            |  |  |  |  |
| 1 - 9   | 64                      | 50  | 12   | /  | /  | 9   | /     | /  |                            |  |  |  |  |
| 10 - 20   | 188                     | 149   | 31   | 6  | /  | 21  | 8     | /  |                            |  |  |  |  |
| 21 - 30   | 144                     | 85  | 53   | 13   | 6  | 34  | 6     | /  |                            |  |  |  |  |
| 31 - 35   | 160                     | 121   | 35   | 10   | 6  | 19  | /     | /  |                            |  |  |  |  |
| 36 - 39   | 2 657                   | 2 615   | 17   | /  | /  | 10  | 24    | 12   |                            |  |  |  |  |
| 40 - 44   | 1 909                   | 1 699   | 13   | /  | /  | 9   | 197   | 125  |                            |  |  |  |  |
| 45 und mehr                                       | 1 058                   | 519   | 25   | /  | /  | 20  | 514   | 323  |                            |  |  |  |  |
| Zusammen  | 6 375                   | 5 240   | 381  | 181  | 32   | 168   | 754   | 464  |                            |  |  |  |  |
| Verheiratet                                       |                         |   |  |  |  |   |       |  |                            |  |  |  |  |
| 0   | 510                     | -   | 510  | 439  | 8  | 63  | -     | -  |                            |  |  |  |  |
| 1 - 9   | 59                      | 43  | 15   | 7  | /  | 7   | /     | -  |                            |  |  |  |  |
| 10 - 20   | 208                     | 163   | 42   | 18   | /  | 19  | /     | /  |                            |  |  |  |  |
| 21 - 30   | 272                     | 143   | 121  | 38   | 15   | 69  | 8     | /  |                            |  |  |  |  |
| 31 - 35   | 285                     | 225   | 53   | 19   | 12   | 22  | 7     | /  |                            |  |  |  |  |
| 36 - 39   | 4 883                   | 4 804   | 35   | /  | 10   | 20  | 44    | 22   |                            |  |  |  |  |
| 40 - 44   | 3 567                   | 3 040   | 32   | /  | 7  | 21  | 494   | 314  |                            |  |  |  |  |
| 45 und mehr                                       | 3 660                   | 1 923   | 71   | 6  | 12   | 54  | 1 665 | 973  |                            |  |  |  |  |
| Zusammen  | 13 444                  | 10 341  | 880  | 537  | 69   | 275   | 2 223 | 1 316  |                            |  |  |  |  |
| Verwitwet / Geschieden                            |                         |   |  |  |  |   |       |  |                            |  |  |  |  |
| 0   | 50                      | -   | 50   | 42   | /  | 7   | -     | -  |                            |  |  |  |  |
| 1 - 9   | 9                       | 6   | /  | /  | /  | /   | /     | /  |                            |  |  |  |  |
| 10 - 20   | 30                      | 23  | 6  | /  | /  | /   | /     | /  |                            |  |  |  |  |
| 21 - 30   | 29                      | 18  | 10   | /  | /  | 5   | /     | /  |                            |  |  |  |  |
| 31 - 35   | 29                      | 23  | /  | /  | /  | /   | /     | /  |                            |  |  |  |  |
| 36 - 39   | 373                     | 366   | /  | /  | /  | /   | /     | /  |                            |  |  |  |  |
| 40 - 44   | 297                     | 258   | /  | /  | /  | /   | 36    | 22   |                            |  |  |  |  |
| 45 und mehr                                       | 304                     | 163   | 7  | /  | /  | 6   | 133   | 79   |                            |  |  |  |  |
| Zusammen  | 1 120                   | 858   | 87   | 51   | 8  | 27  | 175   | 103  |                            |  |  |  |  |
| Zusammen  |                         |   |  |  |  |   |       |  |                            |  |  |  |  |
| 0   | 755                     | -   | 755  | 626  | 13   | 116   | -     | -  |                            |  |  |  |  |
| 1 - 9   | 132                     | 100   | 30   | 11   | /  | 16  | /     | /  |                            |  |  |  |  |
| 10 - 20   | 427                     | 335   | 79   | 27   | 9  | 43  | 13    | /  |                            |  |  |  |  |
| 21 - 30   | 444                     | 246   | 184  | 53   | 23   | 108   | 14    | /  |                            |  |  |  |  |
| 31 - 35   | 474                     | 369   | 93   | 30   | 19   | 44  | 12    | 5  |                            |  |  |  |  |
| 36 - 39   | 7 912                   | 7 784   | 55   | 8  | 16   | 31  | 73    | 36   |                            |  |  |  |  |
| 40 - 44   | 5 772                   | 4 997   | 48   | 7  | 9  | 32  | 726   | 460  |                            |  |  |  |  |
| 45 und mehr                                       | 5 021                   | 2 605   | 104  | 8  | 16   | 79  | 2 312 | 1 374  |                            |  |  |  |  |
| Zusammen  | 20 939                  | 16 438  | 1 348  | 770  | 109  | 469   | 3 152 | 1 884  |                            |  |  |  |  |
| Weiblich  |                         |   |  |  |  |   |       |  |                            |  |  |  |  |
| Ledig   |                         |   |  |  |  |   |       |  |                            |  |  |  |  |
| 0   | 190                     | -   | 190  | 118  | /  | 68  | -     | -  |                            |  |  |  |  |
| 1 - 9   | 68                      | 57  | 10   | /  | /  | 7   | /     | /  |                            |  |  |  |  |
| 10 - 20   | 211                     | 179   | 26   | 9  | /  | 14  | 6     | /  |                            |  |  |  |  |
| 21 - 30   | 227                     | 152   | 65   | 15   | 7  | 44  | 9     | /  |                            |  |  |  |  |
| 31 - 35   | 145                     | 112   | 26   | 8  | 5  | 13  | 7     | /  |                            |  |  |  |  |
| 36 - 39   | 1 902                   | 1 869   | 13   | /  | /  | 8   | 21    | 12   |                            |  |  |  |  |
| 40 - 44   | 1 127                   | 972   | /  | /  | /  | /   | 150   | 94   |                            |  |  |  |  |
| 45 und mehr                                       | 369                     | 162   | 7  | /  | /  | 6   | 201   | 118  |                            |  |  |  |  |
| Zusammen  | 4 239                   | 3 503   | 342  | 156  | 25   | 161   | 394   | 232  |                            |  |  |  |  |
| Verheiratet                                       |                         |   |  |  |  |   |       |  |                            |  |  |  |  |
| 0   | 659                     | -   | 659  | 273  | 17   | 368   | -     | -  |                            |  |  |  |  |
| 1 - 9   | 406                     | 364   | 35   | 8  | 7  | 20  | 7     | /  |                            |  |  |  |  |
| 10 - 20   | 2 112                   | 2 008   | 68   | 23   | 12   | 33  | 36    | 15   |                            |  |  |  |  |
| 21 - 30   | 1 389                   | 1 232   | 84   | 14   | 8  | 61  | 73    | 34   |                            |  |  |  |  |
| 31 - 35   | 368                     | 318   | 21   | 7  | /  | 10  | 29    | 15   |                            |  |  |  |  |
| 36 - 39   | 1 801                   | 1 753   | 11   | /  | /  | 8   | 37    | 15   |                            |  |  |  |  |
| 40 - 44   | 1 717                   | 1 543   | 8  | /  | /  | 6   | 165   | 93   |                            |  |  |  |  |
| 45 und mehr                                       | 788                     | 465   | 13   | /  | /  | 11  | 310   | 170  |                            |  |  |  |  |
| Zusammen  | 9 240                   | 7 683   | 899  | 328  | 54   | 517   | 658   | 343  |                            |  |  |  |  |
| Verheiratet, darunter mit Kindern unter 10 Jahren |                         |   |  |  |  |   |       |  |                            |  |  |  |  |
| 0   | 394                     | -   | 394  | 67   | 9  | 318   | -     | -  |                            |  |  |  |  |
| 1 - 9   | 179                     | 163   | 13   | /  | /  | 7   | /     | /  |                            |  |  |  |  |
| 10 - 20   | 734                     | 697   | 23   | 6  | 5  | 11  | 14    | 5  |                            |  |  |  |  |
| 21 - 30   | 335                     | 292   | 20   | /  | /  | 16  | 23    | 11   |                            |  |  |  |  |
| 31 - 35   | 86                      | 72  | /  | /  | /  | /   | 9     | 5  |                            |  |  |  |  |
| 36 - 39   | 278                     | 267   | /  | -  | /  | /   | 8     | /  |                            |  |  |  |  |
| 40 - 44   | 392                     | 359   | /  | /  | /  | /   | 32    | 18   |                            |  |  |  |  |
| 45 und mehr                                       | 145                     | 81  | /  | /  | /  | /   | 61    | 34   |                            |  |  |  |  |
| Zusammen  | 2 543                   | 1 931   | 461  | 81   | 20   | 360   | 151   | 76   |                            |  |  |  |  |



## 3.15 Erwerbstätige im April 1995 nach Familienstand, nach tatsächlich in der Berichtswoche vom 24. bis 30. April 1995 geleisteten Arbeitsstunden und Gründen für Mehr- bzw. Minderarbeit in der Berichtswoche

1 000

| Tatsächlich<br>geleistete<br>Arbeitsstunden | Erwerbs-<br>tätige<br>insgesamt | Davon lagen die in der Berichtswoche tatsächlich geleisteten Arbeitsstunden |   |  |  |  |              | höher als<br>die nor-<br>malerweise<br>geleisteten<br>Arbeits-<br>stunden | darunter<br>wegen<br>Über-<br>stunden |  |  |
|---|---------------------------------|---|---|--|--|--|--------------|---|---------------------------------------|--|--|
|   |                                 | gleich mit<br>den nor-<br>malerweise<br>geleisteten<br>Arbeits-<br>stunden  | niedriger<br>als die nor-<br>malerweise<br>geleisteten<br>Arbeits-<br>stunden | Davon wegen  |  |  |              |   |                                       |  |  |
|   |                                 |   |   | Krankheit,<br>Kur, Heil-<br>stätten-<br>behandlung,<br>Urlaub,<br>Dienst-<br>befreiung | Arbeits-<br>stunden<br>zu anderen<br>Terminen<br>geleistet | Sonstige<br>Gründe<br>(einschl.<br>Kurzarbeit<br>und ohne<br>Angabe) |              |   |                                       |  |  |
| <b>Weiblich</b>                             |                                 |   |   |  |  |  |              |   |                                       |  |  |
| <b>Verwitwet / Geschieden</b>               |                                 |   |   |  |  |  |              |   |                                       |  |  |
| 0   | 86                              | -   | 86  | 68   | /  | 17   | -            | -   | -                                     |  |  |
| 1 - 9                                       | 46                              | 40  | 5   | /  | /  | /  | /            | /   | /                                     |  |  |
| 10 - 20                                     | 214                             | 200   | 11  | /  | /  | 6  | /            | /   | /                                     |  |  |
| 21 - 30                                     | 207                             | 176   | 20  | /  | /  | 13   | 12           | 6   | 6                                     |  |  |
| 31 - 35                                     | 79                              | 68  | 6   | /  | /  | /  | /            | /   | /                                     |  |  |
| 36 - 39                                     | 481                             | 473   | /   | /  | /  | /  | /            | /   | /                                     |  |  |
| 40 - 44                                     | 346                             | 297   | /   | /  | /  | /  | 46           | 25  | 25                                    |  |  |
| 45 und mehr                                 | 170                             | 87  | /   | /  | /  | /  | 79           | 45  | 45                                    |  |  |
| <b>Zusammen</b>                             | <b>1 630</b>                    | <b>1 340</b>  | <b>138</b>  | <b>78</b>  | <b>10</b>  | <b>50</b>  | <b>151</b>   | <b>83</b>   |                                       |  |  |
| <b>Zusammen</b>                             |                                 |   |   |  |  |  |              |   |                                       |  |  |
| 0   | 935                             | -   | 935   | 459  | 23   | 453  | -            | -   | -                                     |  |  |
| 1 - 9                                       | 520                             | 461   | 50  | 12   | 8  | 30   | 8            | /   | /                                     |  |  |
| 10 - 20                                     | 2 537                           | 2 387   | 105   | 35   | 17   | 53   | 46           | 18  | 18                                    |  |  |
| 21 - 30                                     | 1 823                           | 1 560   | 169   | 33   | 17   | 118  | 94           | 44  | 44                                    |  |  |
| 31 - 35                                     | 593                             | 498   | 54  | 16   | 12   | 26   | 41           | 20  | 20                                    |  |  |
| 36 - 39                                     | 4 184                           | 4 095   | 27  | /  | 6  | 17   | 63           | 29  | 29                                    |  |  |
| 40 - 44                                     | 3 189                           | 2 812   | 16  | /  | /  | 11   | 361          | 211   | 211                                   |  |  |
| 45 und mehr                                 | 1 328                           | 714   | 24  | /  | /  | 20   | 590          | 333   | 333                                   |  |  |
| <b>Zusammen</b>                             | <b>15 109</b>                   | <b>12 527</b>   | <b>1 379</b>  | <b>563</b>   | <b>89</b>  | <b>728</b>   | <b>1 203</b> | <b>658</b>  |                                       |  |  |
| <b>Insgesamt</b>                            |                                 |   |   |  |  |  |              |   |                                       |  |  |
| <b>Ledig</b>                                |                                 |   |   |  |  |  |              |   |                                       |  |  |
| 0   | 384                             | -   | 384   | 262  | 8  | 114  | -            | -   | -                                     |  |  |
| 1 - 9                                       | 132                             | 107   | 23  | 5  | /  | 15   | /            | /   | /                                     |  |  |
| 10 - 20                                     | 400                             | 328   | 58  | 15   | 7  | 35   | 14           | /   | /                                     |  |  |
| 21 - 30                                     | 371                             | 238   | 118   | 28   | 13   | 78   | 15           | 6   | 6                                     |  |  |
| 31 - 35                                     | 305                             | 233   | 61  | 18   | 11   | 32   | 11           | /   | /                                     |  |  |
| 36 - 39                                     | 4 559                           | 4 484   | 30  | /  | 8  | 17   | 45           | 24  | 24                                    |  |  |
| 40 - 44                                     | 3 035                           | 2 672   | 17  | /  | /  | 12   | 346          | 218   | 218                                   |  |  |
| 45 und mehr                                 | 1 427                           | 681   | 32  | /  | /  | 25   | 714          | 441   | 441                                   |  |  |
| <b>Zusammen</b>                             | <b>10 614</b>                   | <b>8 743</b>  | <b>723</b>  | <b>337</b>   | <b>57</b>  | <b>328</b>   | <b>1 148</b> | <b>697</b>  |                                       |  |  |
| <b>Verheiratet</b>                          |                                 |   |   |  |  |  |              |   |                                       |  |  |
| 0   | 1 169                           | -   | 1 169   | 713  | 25   | 431  | -            | -   | -                                     |  |  |
| 1 - 9                                       | 465                             | 407   | 50  | 16   | 8  | 27   | 8            | /   | /                                     |  |  |
| 10 - 20                                     | 2 320                           | 2 171   | 110   | 41   | 16   | 53   | 40           | 16  | 16                                    |  |  |
| 21 - 30                                     | 1 661                           | 1 375   | 205   | 52   | 23   | 130  | 81           | 36  | 36                                    |  |  |
| 31 - 35                                     | 654                             | 543   | 75  | 26   | 17   | 32   | 36           | 19  | 19                                    |  |  |
| 36 - 39                                     | 6 684                           | 6 557   | 45  | 6  | 12   | 27   | 82           | 37  | 37                                    |  |  |
| 40 - 44                                     | 5 283                           | 4 583   | 41  | 6  | 8  | 27   | 659          | 406   | 406                                   |  |  |
| 45 und mehr                                 | 4 448                           | 2 388   | 85  | 6  | 14   | 65   | 1 976        | 1 143   | 1 143                                 |  |  |
| <b>Zusammen</b>                             | <b>22 684</b>                   | <b>18 024</b>   | <b>1 779</b>  | <b>865</b>   | <b>123</b>   | <b>791</b>   | <b>2 881</b> | <b>1 659</b>  |                                       |  |  |
| <b>Verwitwet / Geschieden</b>               |                                 |   |   |  |  |  |              |   |                                       |  |  |
| 0   | 137                             | -   | 137   | 110  | /  | 25   | -            | -   | -                                     |  |  |
| 1 - 9                                       | 55                              | 47  | 7   | /  | /  | /  | /            | /   | /                                     |  |  |
| 10 - 20                                     | 245                             | 223   | 17  | 6  | /  | 8  | /            | /   | /                                     |  |  |
| 21 - 30                                     | 235                             | 194   | 30  | 7  | /  | 18   | 12           | 6   | 6                                     |  |  |
| 31 - 35                                     | 108                             | 91  | 11  | /  | /  | 5  | 6            | /   | /                                     |  |  |
| 36 - 39                                     | 854                             | 839   | 6   | /  | /  | /  | 9            | /   | /                                     |  |  |
| 40 - 44                                     | 643                             | 555   | 6   | /  | /  | /  | 82           | 47  | 47                                    |  |  |
| 45 und mehr                                 | 473                             | 250   | 12  | /  | /  | 9  | 212          | 124   | 124                                   |  |  |
| <b>Zusammen</b>                             | <b>2 749</b>                    | <b>2 198</b>  | <b>225</b>  | <b>130</b>   | <b>18</b>  | <b>77</b>  | <b>326</b>   | <b>186</b>  |                                       |  |  |
| <b>Insgesamt</b>                            |                                 |   |   |  |  |  |              |   |                                       |  |  |
| 0   | 1 690                           | -   | 1 690   | 1 085  | 36   | 569  | -            | -   | -                                     |  |  |
| 1 - 9                                       | 652                             | 561   | 80  | 23   | 11   | 46   | 11           | /   | /                                     |  |  |
| 10 - 20                                     | 2 965                           | 2 722   | 184   | 62   | 26   | 96   | 58           | 22  | 22                                    |  |  |
| 21 - 30                                     | 2 267                           | 1 807   | 353   | 86   | 41   | 226  | 108          | 48  | 48                                    |  |  |
| 31 - 35                                     | 1 067                           | 868   | 147   | 46   | 31   | 69   | 53           | 26  | 26                                    |  |  |
| 36 - 39                                     | 12 097                          | 11 879  | 81  | 11   | 22   | 48   | 136          | 65  | 65                                    |  |  |
| 40 - 44                                     | 8 961                           | 7 809   | 64  | 9  | 12   | 43   | 1 088        | 672   | 672                                   |  |  |
| 45 und mehr                                 | 6 349                           | 3 319   | 128   | 9  | 19   | 99   | 2 902        | 1 707   | 1 707                                 |  |  |
| <b>Insgesamt</b>                            | <b>36 048</b>                   | <b>28 965</b>   | <b>2 727</b>  | <b>1 332</b>   | <b>198</b>   | <b>1 197</b>   | <b>4 356</b> | <b>2 542</b>  |                                       |  |  |

## 3 ERWERBSTÄTIGE

3.16 Abhängig Erwerbstätige - darunter Ausländer - im April 1995 nach Altersgruppen, Familienstand, normalerweise je Woche geleisteten Arbeitsstunden, Wirtschaftsunterbereichen und Art des Arbeitsvertrages

1 000

| Gegenstand der<br>Nachweisung  | Abhängig<br>Erwerbs-<br>tätige<br>insgesamt | Art des Arbeitsvertrages |                |                | Darunter<br>abhängig<br>Erwerbs-<br>tätige<br>ohne Auszu-<br>bildende<br>zusammen 1) | Art des Arbeitsvertrages |                |                |
|--|---|--------------------------|----------------|----------------|--|--------------------------|----------------|----------------|
|  |   | unbe-<br>fristet         | be-<br>fristet | ohne<br>Angabe |  | unbe-<br>fristet         | be-<br>fristet | ohne<br>Angabe |
| M ä n n l i c h  |   |                          |                |                |  |                          |                |                |
| Alter von ... bis unter ... Jahren                                     |   |                          |                |                |  |                          |                |                |
| 15 - 20  | 738   | 185                      | 546            | 8              | 205  | 124                      | 76             | /              |
| 20 - 25  | 1 682                                       | 1 063                    | 599            | 20             | 1 471  | 1 037                    | 416            | 18             |
| 25 - 30  | 2 440                                       | 2 114                    | 299            | 28             | 2 402  | 2 107                    | 267            | 28             |
| 30 - 35  | 2 790                                       | 2 564                    | 199            | 27             | 2 777  | 2 562                    | 188            | 27             |
| 35 - 40  | 2 446                                       | 2 306                    | 117            | 24             | 2 441  | 2 305                    | 112            | 24             |
| 40 - 45  | 2 211                                       | 2 095                    | 92             | 24             | 2 208  | 2 095                    | 90             | 24             |
| 45 - 50  | 1 886                                       | 1 795                    | 69             | 23             | 1 886  | 1 795                    | 68             | 23             |
| 50 - 55  | 2 057                                       | 1 947                    | 85             | 25             | 2 057  | 1 947                    | 85             | 25             |
| 55 - 60  | 1 679                                       | 1 586                    | 69             | 25             | 1 679  | 1 586                    | 69             | 25             |
| 60 - 65  | 406   | 385                      | 13             | 8              | 406  | 385                      | 13             | 8              |
| 65 und mehr  | 59  | 48                       | 6              | 6              | 59   | 48                       | 6              | 6              |
| Zusammen   | 18 395                                      | 16 087                   | 2 092          | 216            | 17 590   | 15 991                   | 1 389          | 210            |
| Familienstand  |   |                          |                |                |  |                          |                |                |
| Ledig  | 5 886                                       | 4 325                    | 1 486          | 75             | 5 105  | 4 234                    | 802            | 70             |
| Verheiratet  | 11 568                                      | 10 899                   | 540            | 129            | 11 546   | 10 895                   | 523            | 128            |
| Verwitwet  | 124   | 115                      | 5              | /              | 123  | 115                      | 5              | /              |
| Geschieden   | 817   | 748                      | 61             | 9              | 815  | 747                      | 59             | 9              |
| Normalerweise geleistete Arbeitsstunden                                |   |                          |                |                |  |                          |                |                |
| unter 20 Stunden   | 300   | 195                      | 86             | 20             | 300  | 195                      | 86             | 20             |
| 20 Stunden   | 96  | 66                       | 27             | /              | 96   | 66                       | 27             | /              |
| 21 - 35 Stunden  | 677   | 553                      | 115            | 9              | 660  | 551                      | 100            | 9              |
| 36 Stunden und mehr  | 17 322                                      | 15 274                   | 1 864          | 184            | 16 535   | 15 180                   | 1 177          | 178            |
| Wirtschaftsunterbereich 2)   |   |                          |                |                |  |                          |                |                |
| Land- und Forstwirtschaft; Fischerei                                   | 334   | 274                      | 54             | 6              | 316  | 272                      | 39             | 6              |
| Bergbau und Verarbeitendes Gewerbe                                     | 6 288                                       | 5 761                    | 481            | 45             | 6 033  | 5 733                    | 257            | 43             |
| Energie- und Wasserversorgung  | 282   | 263                      | 18             | /              | 272  | 261                      | 8              | /              |
| Baugewerbe   | 2 679                                       | 2 344                    | 309            | 26             | 2 474  | 2 319                    | 130            | 25             |
| Handel und Gastgewerbe   | 2 240                                       | 1 979                    | 239            | 22             | 2 085  | 1 959                    | 105            | 21             |
| Verkehr und Nachrichtenübermittlung                                    | 1 350                                       | 1 253                    | 75             | 22             | 1 315  | 1 249                    | 45             | 21             |
| Kredit- und Versicherungsgewerbe                                       | 535   | 492                      | 40             | /              | 508  | 489                      | 15             | /              |
| Grundstückswesen, Vermietung, Dienstleistungen für Unternehmen         | 771   | 684                      | 80             | 7              | 748  | 681                      | 61             | 6              |
| Öffentliche Verwaltung u.ä.  | 2 014                                       | 1 519                    | 440            | 55             | 1 989  | 1 516                    | 419            | 54             |
| Öffentliche und private Dienstleistungen (ohne öffentliche Verwaltung) | 1 901                                       | 1 518                    | 354            | 30             | 1 850  | 1 512                    | 309            | 29             |
| W e i b l i c h  |   |                          |                |                |  |                          |                |                |
| Alter von ... bis unter ... Jahren                                     |   |                          |                |                |  |                          |                |                |
| 15 - 20  | 521   | 146                      | 369            | 7              | 150  | 107                      | 40             | /              |
| 20 - 25  | 1 425                                       | 1 079                    | 327            | 19             | 1 216  | 1 054                    | 145            | 17             |
| 25 - 30  | 2 005                                       | 1 767                    | 206            | 33             | 1 976  | 1 763                    | 181            | 32             |
| 30 - 35  | 2 005                                       | 1 804                    | 169            | 32             | 1 997  | 1 802                    | 163            | 32             |
| 35 - 40  | 1 802                                       | 1 647                    | 128            | 27             | 1 798  | 1 646                    | 125            | 27             |
| 40 - 45  | 1 830                                       | 1 684                    | 118            | 28             | 1 827  | 1 683                    | 116            | 28             |
| 45 - 50  | 1 447                                       | 1 347                    | 76             | 24             | 1 446  | 1 346                    | 75             | 24             |
| 50 - 55  | 1 495                                       | 1 385                    | 86             | 25             | 1 494  | 1 385                    | 85             | 24             |
| 55 - 60  | 1 080                                       | 1 004                    | 57             | 19             | 1 080  | 1 004                    | 57             | 19             |
| 60 - 65  | 167   | 150                      | 10             | 7              | 167  | 150                      | 10             | 7              |
| 65 und mehr  | 56  | 48                       | /              | 6              | 56   | 48                       | /              | 6              |
| Zusammen   | 13 835                                      | 12 060                   | 1 549          | 226            | 13 207   | 11 988                   | 998            | 220            |
| Familienstand  |   |                          |                |                |  |                          |                |                |
| Ledig  | 4 073                                       | 3 136                    | 882            | 55             | 3 482  | 3 070                    | 361            | 50             |
| Verheiratet  | 8 282                                       | 7 574                    | 561            | 146            | 8 251  | 7 569                    | 536            | 146            |
| Verwitwet  | 374   | 344                      | 23             | 8              | 374  | 344                      | 22             | 8              |
| Geschieden   | 1 106                                       | 1 006                    | 83             | 17             | 1 100  | 1 005                    | 79             | 16             |
| Normalerweise geleistete Arbeitsstunden                                |   |                          |                |                |  |                          |                |                |
| unter 20 Stunden   | 1 819                                       | 1 589                    | 161            | 70             | 1 819  | 1 589                    | 161            | 70             |
| 20 Stunden   | 1 110                                       | 1 025                    | 67             | 17             | 1 110  | 1 025                    | 67             | 17             |
| 21 - 35 Stunden  | 2 224                                       | 1 979                    | 216            | 29             | 2 212  | 1 978                    | 205            | 29             |
| 36 Stunden und mehr  | 8 682                                       | 7 467                    | 1 105          | 110            | 8 066  | 7 396                    | 566            | 104            |
| Wirtschaftsunterbereich 2)   |   |                          |                |                |  |                          |                |                |
| Land- und Forstwirtschaft; Fischerei                                   | 202   | 134                      | 58             | 10             | 191  | 133                      | 48             | 9              |
| Bergbau und Verarbeitendes Gewerbe                                     | 2 469                                       | 2 224                    | 210            | 36             | 2 387  | 2 214                    | 138            | 34             |
| Energie- und Wasserversorgung  | 72  | 64                       | 8              | /              | 69   | 63                       | 5              | /              |
| Baugewerbe   | 366   | 323                      | 37             | 5              | 349  | 322                      | 23             | /              |
| Handel und Gastgewerbe   | 2 925                                       | 2 608                    | 272            | 46             | 2 786  | 2 591                    | 151            | 45             |
| Verkehr und Nachrichtenübermittlung                                    | 543   | 488                      | 48             | 8              | 522  | 485                      | 29             | 8              |
| Kredit- und Versicherungsgewerbe                                       | 642   | 588                      | 47             | 7              | 610  | 584                      | 19             | 6              |
| Grundstückswesen, Vermietung, Dienstleistungen für Unternehmen         | 916   | 803                      | 99             | 14             | 870  | 798                      | 59             | 14             |
| Öffentliche Verwaltung u.ä.  | 1 384                                       | 1 182                    | 171            | 31             | 1 349  | 1 175                    | 142            | 31             |
| Öffentliche und private Dienstleistungen (ohne öffentliche Verwaltung) | 4 314                                       | 3 646                    | 599            | 69             | 4 073  | 3 622                    | 384            | 67             |

1) Zu den Auszubildenden zählen auch Praktikanten und Personen, die sich in Umschulung befinden.

2) Klassifikation der Wirtschaftszweige, Ausgabe 1993 (WZ 93), Tiefengliederung für den Mikrozensus (siehe Anhang).

## 3 ERWERBSTÄTIGE

3.16 Abhängig Erwerbstätige - darunter Ausländer - im April 1995 nach Altersgruppen, Familienstand, normalerweise je Woche geleisteten Arbeitsstunden, Wirtschaftsunterbereichen und Art des Arbeitsvertrages

1 000

| Gegenstand der<br>Nachweisung  | Abhängig<br>Erwerbs-<br>tätige<br>insgesamt | Art des Arbeitsvertrages |                |                | Darunter<br>abhängig<br>Erwerbs-<br>tätige<br>ohne Auszu-<br>bildende<br>zusammen 1) | Art des Arbeitsvertrages |                |                |
|--|---|--------------------------|----------------|----------------|--|--------------------------|----------------|----------------|
|  |   | unbe-<br>fristet         | be-<br>fristet | ohne<br>Angabe |  | unbe-<br>fristet         | be-<br>fristet | ohne<br>Angabe |
| I n s g e s a m t  |   |                          |                |                |  |                          |                |                |
| Alter von ... bis unter ... Jahren                                     |   |                          |                |                |  |                          |                |                |
| 15 - 20  | 1 259                                       | 331                      | 915            | 14             | 355  | 231                      | 115            | 8              |
| 20 - 25  | 3 107                                       | 2 142                    | 926            | 39             | 2 687  | 2 091                    | 561            | 35             |
| 25 - 30  | 4 446                                       | 3 880                    | 505            | 61             | 4 378  | 3 870                    | 448            | 60             |
| 30 - 35  | 4 795                                       | 4 368                    | 368            | 59             | 4 773  | 4 364                    | 350            | 59             |
| 35 - 40  | 4 249                                       | 3 953                    | 245            | 51             | 4 239  | 3 951                    | 237            | 51             |
| 40 - 45  | 4 041                                       | 3 779                    | 210            | 52             | 4 035  | 3 778                    | 206            | 52             |
| 45 - 50  | 3 333                                       | 3 142                    | 145            | 47             | 3 331  | 3 141                    | 143            | 47             |
| 50 - 55  | 3 552                                       | 3 332                    | 171            | 49             | 3 551  | 3 332                    | 170            | 49             |
| 55 - 60  | 2 760                                       | 2 590                    | 126            | 44             | 2 759  | 2 589                    | 126            | 44             |
| 60 - 65  | 573   | 534                      | 23             | 15             | 572  | 534                      | 23             | 15             |
| 65 und mehr  | 116   | 96                       | 8              | 12             | 116  | 96                       | 8              | 12             |
| Insgesamt  | 32 230                                      | 28 147                   | 3 641          | 442            | 30 797   | 27 979                   | 2 388          | 430            |
| Familienstand  |   |                          |                |                |  |                          |                |                |
| ledig  | 9 959                                       | 7 461                    | 2 368          | 131            | 8 587  | 7 304                    | 1 163          | 120            |
| verheiratet  | 19 849                                      | 18 474                   | 1 101          | 275            | 19 797   | 18 464                   | 1 059          | 274            |
| verwitwet  | 498   | 459                      | 28             | 10             | 497  | 459                      | 28             | 10             |
| geschieden   | 1 923                                       | 1 753                    | 144            | 26             | 1 915  | 1 752                    | 138            | 26             |
| Normalerweise geleistete Arbeitsstunden                                |   |                          |                |                |  |                          |                |                |
| unter 20 Stunden   | 2 119                                       | 1 783                    | 246            | 89             | 2 119  | 1 783                    | 246            | 89             |
| 20 Stunden   | 1 206                                       | 1 091                    | 94             | 21             | 1 206  | 1 091                    | 94             | 21             |
| 21 - 35 Stunden  | 2 901                                       | 2 532                    | 332            | 38             | 2 871  | 2 529                    | 305            | 37             |
| 36 Stunden und mehr  | 26 004                                      | 22 741                   | 2 969          | 294            | 24 601   | 22 576                   | 1 742          | 283            |
| Wirtschaftsunterbereich 2)   |   |                          |                |                |  |                          |                |                |
| Land- und Forstwirtschaft; Fischerei                                   | 536   | 408                      | 113            | 16             | 507  | 405                      | 87             | 15             |
| Bergbau und Verarbeitendes Gewerbe                                     | 8 757                                       | 7 985                    | 691            | 81             | 8 420  | 7 947                    | 395            | 78             |
| Energie- und Wasserversorgung  | 355   | 326                      | 26             | /              | 341  | 324                      | 14             | /              |
| Baugewerbe   | 3 044                                       | 2 657                    | 347            | 31             | 2 823  | 2 641                    | 153            | 29             |
| Handel und Gastgewerbe   | 5 166                                       | 4 586                    | 511            | 68             | 4 871  | 4 549                    | 256            | 66             |
| Verkehr und Nachrichtenübermittlung                                    | 1 893                                       | 1 741                    | 123            | 30             | 1 837  | 1 734                    | 74             | 29             |
| Kredit- und Versicherungsgewerbe                                       | 1 177                                       | 1 081                    | 87             | 9              | 1 117  | 1 074                    | 34             | 9              |
| Grundstückswesen, Vermietung, Dienstleistungen für Unternehmen         | 1 687                                       | 1 488                    | 179            | 21             | 1 618  | 1 479                    | 119            | 20             |
| öffentliche Verwaltung u.ä.  | 3 399                                       | 2 701                    | 611            | 86             | 3 338  | 2 691                    | 561            | 86             |
| Öffentliche und private Dienstleistungen (ohne öffentliche Verwaltung) | 6 215                                       | 5 164                    | 953            | 98             | 5 924  | 5 135                    | 693            | 96             |
| d a r u n t e r A u s l ä n d e r                                      |   |                          |                |                |  |                          |                |                |
| Alter von ... bis unter ... Jahren                                     |   |                          |                |                |  |                          |                |                |
| 15 - 20  | 152   | 55                       | 96             | /              | 59   | 43                       | 14             | /              |
| 20 - 25  | 362   | 261                      | 96             | /              | 313  | 254                      | 55             | /              |
| 25 - 30  | 426   | 354                      | 66             | 6              | 419  | 353                      | 60             | 6              |
| 30 - 35  | 412   | 353                      | 52             | 6              | 410  | 353                      | 51             | 6              |
| 35 - 40  | 326   | 294                      | 29             | /              | 325  | 294                      | 28             | /              |
| 40 - 45  | 308   | 277                      | 28             | /              | 306  | 277                      | 27             | /              |
| 45 - 50  | 325   | 305                      | 17             | /              | 325  | 305                      | 17             | /              |
| 50 - 55  | 244   | 231                      | 10             | /              | 243  | 231                      | 10             | /              |
| 55 - 60  | 135   | 129                      | /              | /              | 135  | 129                      | /              | /              |
| 60 - 65  | 37  | 35                       | /              | -              | 37   | 35                       | /              | -              |
| 65 und mehr  | 6   | /                        | /              | /              | 6  | /                        | /              | /              |
| Zusammen   | 2 733                                       | 2 299                    | 401            | 33             | 2 578  | 2 278                    | 268            | 32             |
| Familienstand  |   |                          |                |                |  |                          |                |                |
| ledig  | 706   | 476                      | 221            | 9              | 568  | 459                      | 100            | 9              |
| verheiratet  | 1 882                                       | 1 692                    | 168            | 22             | 1 867  | 1 689                    | 156            | 22             |
| verwitwet  | 31  | 28                       | /              | /              | 30   | 28                       | /              | /              |
| geschieden   | 115   | 103                      | 11             | /              | 114  | 103                      | 10             | /              |
| Normalerweise geleistete Arbeitsstunden                                |   |                          |                |                |  |                          |                |                |
| unter 20 Stunden   | 162   | 126                      | 30             | 7              | 162  | 126                      | 30             | 7              |
| 20 Stunden   | 92  | 78                       | 13             | /              | 92   | 78                       | 13             | /              |
| 21 - 35 Stunden  | 202   | 172                      | 27             | /              | 197  | 171                      | 23             | /              |
| 36 Stunden und mehr  | 2 276                                       | 1 924                    | 331            | 21             | 2 127  | 1 904                    | 203            | 21             |
| Wirtschaftsunterbereich 2)   |   |                          |                |                |  |                          |                |                |
| Land- und Forstwirtschaft; Fischerei                                   | 37  | 28                       | 9              | /              | 36   | 28                       | 8              | /              |
| Bergbau und Verarbeitendes Gewerbe                                     | 1 093                                       | 970                      | 115            | 8              | 1 054  | 966                      | 80             | 8              |
| Energie- und Wasserversorgung  | 12  | 11                       | /              | /              | 10   | 10                       | /              | /              |
| Baugewerbe   | 300   | 252                      | 44             | /              | 279  | 250                      | 25             | /              |
| Handel und Gastgewerbe   | 520   | 425                      | 85             | 9              | 483  | 419                      | 55             | 9              |
| Verkehr und Nachrichtenübermittlung                                    | 131   | 113                      | 16             | /              | 125  | 112                      | 11             | /              |
| Kredit- und Versicherungsgewerbe                                       | 34  | 30                       | /              | /              | 31   | 30                       | /              | /              |
| Grundstückswesen, Vermietung, Dienstleistungen für Unternehmen         | 138   | 117                      | 19             | /              | 132  | 116                      | 14             | /              |
| öffentliche Verwaltung u.ä.  | 69  | 54                       | 15             | /              | 65   | 53                       | 12             | /              |
| Öffentliche und private Dienstleistungen (ohne öffentliche Verwaltung) | 400   | 299                      | 95             | 6              | 363  | 295                      | 62             | 6              |

1) Zu den Auszubildenden zählen auch Praktikanten und Personen, die sich in Umschulung befinden.  
2) Klassifikation der Wirtschaftszweige, Ausgabe 1993, Fassung für den Mikrozensus (siehe Anhang).

3.17 Abhängig Erwerbstätige - darunter Ausländer - im April 1995 nach Altersgruppen, Familienstand, Wirtschaftsunterbereichen, Art des Arbeitsvertrages und Art der ausgeübten Tätigkeit

1 000

| Gegenstand der<br>Nachweisung  | Abhängig<br>Erwerbs-<br>tätige<br><br>ins-<br>gesamt | Art der ausgeübten Tätigkeit |          |   |   |  |  |                    |
|--|--|------------------------------|----------|---|---|--|--|--------------------|
|  |  | Vollzeit                     | Teilzeit | davon   |   |  |  |                    |
|  |  |                              |          | wegen<br>Schulausb.<br>o. sonst.<br>Aus- und<br>Fortbild. | wegen<br>Krank-<br>heit,<br>Unfall-<br>folgen | weil<br>Vollzeit-<br>tätigkeit<br>nicht zu<br>finden | weil<br>Vollzeit-<br>tätigkeit<br>nicht ge-<br>wünscht | sonstige<br>Gründe |
| M ä n n l i c h  |  |                              |          |   |   |  |  |                    |
| Alter von ... bis unter ... Jahren                                     |  |                              |          |   |   |  |  |                    |
| 15 - 20  | 738  | 714                          | 24       | 14  | /   | /  | /  | /                  |
| 20 - 25  | 1 682  | 1 627                        | 55       | 29  | /   | 9  | 8  | 9                  |
| 25 - 30  | 2 440  | 2 324                        | 116      | 59  | /   | 14   | 21   | 20                 |
| 30 - 35  | 2 790  | 2 707                        | 82       | 25  | /   | 15   | 21   | 19                 |
| 35 - 40  | 2 446  | 2 393                        | 53       | 6   | /   | 11   | 16   | 16                 |
| 40 - 45  | 2 211  | 2 163                        | 47       | /   | /   | 9  | 15   | 17                 |
| 45 - 50  | 1 886  | 1 847                        | 39       | /   | /   | 8  | 12   | 13                 |
| 50 - 55  | 2 057  | 2 012                        | 45       | /   | /   | 9  | 13   | 16                 |
| 55 - 60  | 1 679  | 1 628                        | 51       | /   | /   | 12   | 12   | 21                 |
| 60 - 65  | 406  | 378                          | 28       | /   | /   | /  | 12   | 12                 |
| 65 und mehr  | 59   | 27                           | 32       | /   | /   | /  | 20   | 11                 |
| Zusammen   | 18 395   | 17 821                       | 574      | 143   | 26  | 93   | 154  | 158                |
| Familienstand  |  |                              |          |   |   |  |  |                    |
| Ledig  | 5 886  | 5 613                        | 273      | 119   | 10  | 36   | 54   | 54                 |
| Verheiratet  | 11 568   | 11 309                       | 258      | 21  | 13  | 49   | 84   | 91                 |
| Verwitwet  | 124  | 114                          | 9        | /   | /   | /  | /  | /                  |
| Geschieden   | 817  | 784                          | 33       | /   | /   | 9  | 11   | 9                  |
| Wirtschaftsunterbereich 1)   |  |                              |          |   |   |  |  |                    |
| Land- und Forstwirtschaft; Fischerei                                   | 334  | 316                          | 18       | /   | /   | 7  | /  | /                  |
| Bergbau und Verarbeitendes Gewerbe                                     | 6 288  | 6 202                        | 86       | 18  | 7   | 13   | 23   | 25                 |
| Energie- und Wasserversorgung  | 282  | 279                          | /        | /   | /   | /  | /  | /                  |
| Baugewerbe   | 2 679  | 2 647                        | 32       | 5   | /   | 7  | 7  | 10                 |
| Handel und Gastgewerbe   | 2 240  | 2 138                        | 102      | 30  | /   | 17   | 28   | 24                 |
| Verkehr und Nachrichtenübermittlung                                    | 1 350  | 1 304                        | 46       | 14  | /   | 8  | 12   | 11                 |
| Kredit- und Versicherungsgewerbe                                       | 535  | 528                          | 7        | /   | /   | -  | /  | /                  |
| Grundstückswesen, Vermietung, Dienstleistungen für Unternehmen         | 771  | 719                          | 53       | 16  | /   | 7  | 16   | 11                 |
| Öffentliche Verwaltung u.ä.  | 2 014  | 1 971                        | 43       | 6   | /   | 9  | 11   | 15                 |
| Öffentliche und private Dienstleistungen (ohne öffentliche Verwaltung) | 1 901  | 1 717                        | 185      | 49  | 6   | 27   | 48   | 54                 |
| Art des Arbeitsvertrages   |  |                              |          |   |   |  |  |                    |
| Unbefristet  | 16 087   | 15 714                       | 373      | 76  | 22  | 46   | 121  | 108                |
| Befristet  | 2 092  | 1 919                        | 173      | 61  | /   | 46   | 25   | 39                 |
| Ohne Angabe  | 216  | 189                          | 27       | 6   | /   | /  | 7  | 11                 |
| W e i b l i c h  |  |                              |          |   |   |  |  |                    |
| Alter von ... bis unter ... Jahren                                     |  |                              |          |   |   |  |  |                    |
| 15 - 20  | 521  | 496                          | 25       | 12  | /   | /  | 5  | /                  |
| 20 - 25  | 1 425  | 1 277                        | 148      | 39  | /   | 32   | 48   | 27                 |
| 25 - 30  | 2 005  | 1 598                        | 407      | 54  | /   | 49   | 225  | 76                 |
| 30 - 35  | 2 005  | 1 297                        | 708      | 46  | /   | 66   | 471  | 120                |
| 35 - 40  | 1 802  | 1 036                        | 767      | 42  | 5   | 69   | 542  | 108                |
| 40 - 45  | 1 830  | 1 070                        | 760      | 44  | 7   | 74   | 529  | 107                |
| 45 - 50  | 1 447  | 846                          | 601      | 32  | 9   | 55   | 420  | 85                 |
| 50 - 55  | 1 495  | 864                          | 631      | 33  | 14  | 69   | 427  | 89                 |
| 55 - 60  | 1 080  | 579                          | 501      | 23  | 14  | 43   | 350  | 71                 |
| 60 - 65  | 167  | 69                           | 97       | /   | /   | 5  | 68   | 18                 |
| 65 und mehr  | 56   | 15                           | 41       | /   | /   | /  | 28   | 12                 |
| Zusammen   | 13 835   | 9 147                        | 4 688    | 331   | 60  | 465  | 3 113  | 718                |
| Familienstand  |  |                              |          |   |   |  |  |                    |
| Ledig  | 4 073  | 3 651                        | 423      | 107   | 11  | 71   | 150  | 83                 |
| Verheiratet  | 8 282  | 4 471                        | 3 810    | 201   | 36  | 337  | 2 689  | 547                |
| Verwitwet  | 374  | 186                          | 188      | 8   | /   | 16   | 126  | 34                 |
| Geschieden   | 1 106  | 839                          | 267      | 15  | 9   | 41   | 148  | 54                 |
| Wirtschaftsunterbereich 1)   |  |                              |          |   |   |  |  |                    |
| Land- und Forstwirtschaft; Fischerei                                   | 202  | 145                          | 57       | /   | /   | 14   | 31   | 10                 |
| Bergbau und Verarbeitendes Gewerbe                                     | 2 469  | 1 843                        | 626      | 44  | 8   | 42   | 439  | 94                 |
| Energie- und Wasserversorgung  | 72   | 59                           | 13       | /   | /   | /  | 9  | /                  |
| Baugewerbe   | 366  | 249                          | 117      | 7   | /   | 8  | 82   | 19                 |
| Handel und Gastgewerbe   | 2 925  | 1 740                        | 1 185    | 83  | 14  | 126  | 796  | 166                |
| Verkehr und Nachrichtenübermittlung                                    | 543  | 381                          | 162      | 14  | /   | 16   | 101  | 30                 |
| Kredit- und Versicherungsgewerbe                                       | 642  | 477                          | 165      | 10  | /   | 8  | 124  | 21                 |
| Grundstückswesen, Vermietung, Dienstleistungen für Unternehmen         | 916  | 550                          | 366      | 26  | /   | 41   | 240  | 56                 |
| Öffentliche Verwaltung u.ä.  | 1 384  | 977                          | 407      | 27  | /   | 50   | 266  | 60                 |
| Öffentliche und private Dienstleistungen (ohne öffentliche Verwaltung) | 4 314  | 2 726                        | 1 588    | 117   | 25  | 160  | 1 026  | 261                |
| Art des Arbeitsvertrages   |  |                              |          |   |   |  |  |                    |
| Unbefristet  | 12 060   | 7 879                        | 4 181    | 257   | 54  | 352  | 2 906  | 611                |
| Befristet  | 1 549  | 1 153                        | 396      | 64  | /   | 107  | 144  | 76                 |
| Ohne Angabe  | 226  | 115                          | 110      | 10  | /   | 7  | 63   | 30                 |

1) Klassifikation der Wirtschaftszweige, Ausgabe 1993, Fassung für den Mikrozensus (siehe Anhang).

## 3.17 Abhängig Erwerbstätige - darunter Ausländer - im April 1995 nach Altersgruppen, Familienstand, Wirtschaftsunterbereichen, Art des Arbeitsvertrages und Art der ausgeübten Tätigkeit

1 000

| Gegenstand der<br>Nachweisung   | Abhängig<br>Erwerbs-<br>tätige<br>ins-<br>gesamt | Art der ausgeübten Tätigkeit |          |   |   |  |  |                    |
|---|--|------------------------------|----------|---|---|--|--|--------------------|
|   |  | Vollzeit                     | Teilzeit | davon   |   |  |  |                    |
|   |  |                              |          | wegen<br>Schulausb.<br>o. sonst.<br>Aus- und<br>Fortbild. | wegen<br>Krank-<br>heit,<br>Unfall-<br>folgen | weil<br>Vollzeit-<br>tätigkeit<br>nicht zu<br>finden | weil<br>Vollzeit-<br>tätigkeit<br>nicht ge-<br>wünscht | sonstige<br>Gründe |
| I n s g e s a m t   |  |                              |          |   |   |  |  |                    |
| Alter von ... bis unter ... Jahren  |  |                              |          |   |   |  |  |                    |
| 15 - 20   | 1 259  | 1 210                        | 50       | 26  | /   | 6  | 8  | 10                 |
| 20 - 25   | 3 107  | 2 904                        | 203      | 68  | /   | 41   | 56   | 36                 |
| 25 - 30   | 4 446  | 3 922                        | 523      | 114   | /   | 63   | 246  | 96                 |
| 30 - 35   | 4 795  | 4 004                        | 790      | 72  | 6   | 82   | 492  | 138                |
| 35 - 40   | 4 249  | 3 429                        | 820      | 48  | 9   | 80   | 558  | 124                |
| 40 - 45   | 4 041  | 3 233                        | 807      | 47  | 10  | 82   | 544  | 124                |
| 45 - 50   | 3 333  | 2 693                        | 640      | 34  | 12  | 64   | 432  | 98                 |
| 50 - 55   | 3 552  | 2 876                        | 676      | 35  | 18  | 78   | 441  | 105                |
| 55 - 60   | 2 760  | 2 208                        | 552      | 24  | 19  | 55   | 363  | 92                 |
| 60 - 65   | 573  | 447                          | 125      | /   | /   | 7  | 80   | 30                 |
| 65 und mehr   | 116  | 42                           | 74       | /   | /   | /  | 47   | 23                 |
| Insgesamt   | 32 230   | 26 968                       | 5 261    | 474   | 86  | 559  | 3 267  | 876                |
| Familienstand   |  |                              |          |   |   |  |  |                    |
| Ledig   | 9 959  | 9 264                        | 695      | 226   | 21  | 107  | 204  | 138                |
| Verheiratet   | 19 849   | 15 781                       | 4 069    | 222   | 49  | 386  | 2 774  | 638                |
| Verwitwet   | 498  | 301                          | 197      | 9   | /   | 16   | 131  | 37                 |
| Geschieden  | 1 923  | 1 623                        | 300      | 18  | 10  | 50   | 159  | 63                 |
| Wirtschaftsunterbereich 1)  |  |                              |          |   |   |  |  |                    |
| Land- und Forstwirtschaft; Fischerei                                      | 536  | 461                          | 76       | /   | /   | 20   | 35   | 14                 |
| Bergbau und Verarbeitendes Gewerbe  | 8 757  | 8 045                        | 712      | 62  | 15  | 55   | 462  | 119                |
| Energie- und Wasserversorgung   | 355  | 338                          | 16       | /   | /   | /  | 9  | /                  |
| Baugewerbe  | 3 044  | 2 896                        | 149      | 12  | /   | 14   | 89   | 29                 |
| Handel und Gastgewerbe  | 5 166  | 3 879                        | 1 287    | 113   | 17  | 143  | 824  | 190                |
| Verkehr und Nachrichtenübermittlung                                       | 1 893  | 1 685                        | 208      | 28  | /   | 24   | 113  | 41                 |
| Kredit- und Versicherungsgewerbe  | 1 177  | 1 005                        | 172      | 12  | /   | 8  | 126  | 23                 |
| Grundstückswesen, Vermietung, Dienst-<br>leistungen für Unternehmen       | 1 687  | 1 269                        | 419      | 42  | 5   | 48   | 256  | 67                 |
| Öffentliche Verwaltung u.ä.   | 3 399  | 2 948                        | 450      | 33  | 6   | 59   | 277  | 75                 |
| Öffentliche und private Dienstleistungen<br>(ohne öffentliche Verwaltung) | 6 215  | 4 442                        | 1 773    | 165   | 31  | 187  | 1 075  | 315                |
| Art des Arbeitsvertrages  |  |                              |          |   |   |  |  |                    |
| Unbefristet   | 28 147   | 23 593                       | 4 554    | 333   | 77  | 398  | 3 028  | 719                |
| Befristet   | 3 641  | 3 072                        | 569      | 125   | 7   | 153  | 169  | 115                |
| Ohne Angabe   | 442  | 304                          | 138      | 16  | /   | 8  | 70   | 41                 |
| d a r u n t e r A u s l ä n d e r   |  |                              |          |   |   |  |  |                    |
| Alter von ... bis unter ... Jahren  |  |                              |          |   |   |  |  |                    |
| 15 - 20   | 152  | 142                          | 11       | /   | /   | /  | /  | /                  |
| 20 - 25   | 362  | 323                          | 39       | 9   | -   | 10   | 12   | 8                  |
| 25 - 30   | 426  | 372                          | 54       | 9   | -   | 10   | 24   | 11                 |
| 30 - 35   | 412  | 352                          | 60       | 7   | /   | 11   | 30   | 11                 |
| 35 - 40   | 326  | 275                          | 51       | /   | /   | 11   | 26   | 9                  |
| 40 - 45   | 308  | 254                          | 53       | /   | /   | 9  | 29   | 11                 |
| 45 - 50   | 325  | 290                          | 36       | /   | /   | /  | 15   | 7                  |
| 50 - 55   | 244  | 218                          | 26       | /   | /   | /  | 6  | 5                  |
| 55 - 60   | 135  | 124                          | 11       | /   | /   | /  | /  | /                  |
| 60 - 65   | 37   | 32                           | /        | /   | -   | /  | /  | /                  |
| 65 und mehr   | 6  | /                            | /        | /   | /   | /  | /  | /                  |
| Zusammen  | 2 733  | 2 385                        | 348      | 39  | 6   | 64   | 170  | 71                 |
| Familienstand   |  |                              |          |   |   |  |  |                    |
| Ledig   | 706  | 644                          | 63       | 20  | /   | 14   | 15   | 12                 |
| Verheiratet   | 1 882  | 1 617                        | 264      | 17  | /   | 46   | 143  | 54                 |
| Verwitwet   | 31   | 25                           | 6        | /   | -   | /  | /  | /                  |
| Geschieden  | 115  | 100                          | 15       | /   | /   | /  | 7  | /                  |
| Wirtschaftsunterbereich 1)  |  |                              |          |   |   |  |  |                    |
| Land- und Forstwirtschaft; Fischerei                                      | 37   | 33                           | /        | /   | -   | /  | /  | /                  |
| Bergbau und Verarbeitendes Gewerbe  | 1 093  | 1 045                        | 49       | /   | /   | 8  | 24   | 12                 |
| Energie- und Wasserversorgung   | 12   | 11                           | /        | /   | -   | /  | /  | /                  |
| Baugewerbe  | 300  | 290                          | 10       | /   | /   | /  | /  | /                  |
| Handel und Gastgewerbe  | 520  | 420                          | 100      | 12  | /   | 19   | 48   | 19                 |
| Verkehr und Nachrichtenübermittlung                                       | 131  | 115                          | 16       | /   | /   | /  | 6  | /                  |
| Kredit- und Versicherungsgewerbe  | 34   | 29                           | 5        | /   | /   | /  | /  | /                  |
| Grundstückswesen, Vermietung, Dienst-<br>leistungen für Unternehmen       | 138  | 96                           | 43       | /   | /   | 9  | 20   | 8                  |
| Öffentliche Verwaltung u.ä.   | 69   | 54                           | 15       | /   | /   | /  | 8  | /                  |
| Öffentliche und private Dienstleistungen<br>(ohne öffentliche Verwaltung) | 400  | 293                          | 107      | 12  | /   | 17   | 55   | 21                 |
| Art des Arbeitsvertrages  |  |                              |          |   |   |  |  |                    |
| Unbefristet   | 2 299  | 2 017                        | 283      | 24  | 5   | 47   | 151  | 56                 |
| Befristet   | 401  | 346                          | 56       | 13  | /   | 15   | 14   | 13                 |
| Ohne Angabe   | 33   | 23                           | 10       | /   | -   | /  | /  | /                  |

1) Klassifikation der Wirtschaftszweige, Ausgabe 1993, Fassung für den Mikrozensus (siehe Anhang).

## 3.18 Tätigkeitsfälle im April 1995 nach Wirtschaftsbereichen, Stellung im Beruf und in

| Stellung im Beruf        | Tätigkeitsfälle insgesamt | Davon mit ... tatsächlich in der |       |         |         |         |                            |         |
|--------------------------|---------------------------|----------------------------------|-------|---------|---------|---------|----------------------------|---------|
|                          |                           | 0                                | 1 - 9 | 10 - 14 | 15 - 20 | 21 - 30 | 31 - 35                    | 36 - 39 |
|                          |                           | in                               |       |         |         |         |                            |         |
| M ä n n                  |                           |                                  |       |         |         |         |                            |         |
| Selbständige             | 423                       | 9                                | 21    | 24      | 31      | 30      | Land- und Forstwirtschaft, |         |
| Mith. Familienangehörige | 30                        | /                                | 13    | 16      | 20      | 12      | 8                          |         |
| Abhängige                | 341                       | 9                                | 7     | /       | /       | 6       | 10                         |         |
| Zusammen                 | 853                       | 22                               | 40    | 44      | 56      | 48      | 20                         |         |
| Selbständige             | 679                       | 22                               | 17    | 13      | 18      | 16      | 7                          |         |
| Mith. Familienangehörige | 15                        | /                                | /     | /       | /       | /       | 7                          |         |
| Abhängige                | 9 289                     | 347                              | 48    | 32      | 55      | 139     | 277                        |         |
| Zusammen                 | 9 983                     | 370                              | 68    | 48      | 74      | 155     | 284                        |         |
| Selbständige             | 791                       | 23                               | 24    | 19      | 21      | 21      | 7                          |         |
| Mith. Familienangehörige | 32                        | /                                | 6     | 6       | /       | /       | 7                          |         |
| Abhängige                | 3 644                     | 138                              | 54    | 49      | 59      | 57      | 45                         |         |
| Zusammen                 | 4 466                     | 162                              | 84    | 73      | 85      | 79      | 53                         |         |
| Selbständige             | 887                       | 43                               | 64    | 33      | 41      | 35      | 14                         |         |
| Mith. Familienangehörige | 16                        | /                                | 6     | /       | /       | /       | 7                          |         |
| Abhängige                | 5 332                     | 225                              | 109   | 71      | 111     | 176     | 111                        |         |
| Zusammen                 | 6 235                     | 269                              | 178   | 107     | 154     | 212     | 126                        |         |
| Selbständige             | 2 779                     | 97                               | 126   | 89      | 111     | 102     | 36                         |         |
| Mith. Familienangehörige | 152                       | 6                                | 26    | 28      | 27      | 15      | 7                          |         |
| Abhängige                | 18 605                    | 720                              | 218   | 155     | 230     | 378     | 443                        |         |
| Zusammen                 | 21 537                    | 822                              | 370   | 272     | 368     | 495     | 482                        |         |
| W e i b                  |                           |                                  |       |         |         |         |                            |         |
| Selbständige             | 59                        | /                                | /     | /       | 5       | /       | Land- und Forstwirtschaft, |         |
| Mith. Familienangehörige | 245                       | /                                | 17    | 27      | 32      | 38      | 13                         |         |
| Abhängige                | 205                       | 9                                | /     | 10      | 18      | 19      | 16                         |         |
| Zusammen                 | 508                       | 15                               | 24    | 41      | 54      | 61      | 30                         |         |
| Selbständige             | 91                        | /                                | 6     | 6       | 10      | 8       | 7                          |         |
| Mith. Familienangehörige | 59                        | /                                | 10    | 11      | 14      | /       | 7                          |         |
| Abhängige                | 2 939                     | 190                              | 83    | 107     | 286     | 282     | 123                        |         |
| Zusammen                 | 3 090                     | 195                              | 100   | 124     | 311     | 295     | 126                        |         |
| Selbständige             | 356                       | 12                               | 20    | 14      | 25      | 23      | 6                          |         |
| Mith. Familienangehörige | 88                        | /                                | 13    | 13      | 15      | 7       | 7                          |         |
| Abhängige                | 3 530                     | 223                              | 173   | 200     | 443     | 502     | 120                        |         |
| Zusammen                 | 3 973                     | 237                              | 206   | 226     | 483     | 532     | 128                        |         |
| Selbständige             | 468                       | 27                               | 56    | 36      | 59      | 43      | 14                         |         |
| Mith. Familienangehörige | 64                        | /                                | 14    | 14      | 12      | /       | 7                          |         |
| Abhängige                | 7 364                     | 494                              | 300   | 314     | 984     | 900     | 296                        |         |
| Zusammen                 | 7 896                     | 523                              | 371   | 364     | 1 055   | 947     | 311                        |         |
| Selbständige             | 974                       | 45                               | 86    | 59      | 99      | 79      | 24                         |         |
| Mith. Familienangehörige | 456                       | 10                               | 54    | 65      | 73      | 54      | 16                         |         |
| Abhängige                | 14 038                    | 916                              | 561   | 631     | 1 731   | 1 704   | 555                        |         |
| Zusammen                 | 15 468                    | 971                              | 701   | 755     | 1 903   | 1 836   | 595                        |         |
| I n s g e                |                           |                                  |       |         |         |         |                            |         |
| Selbständige             | 481                       | 11                               | 24    | 28      | 36      | 35      | Land- und Forstwirtschaft, |         |
| Mith. Familienangehörige | 335                       | 7                                | 29    | 44      | 51      | 49      | 9                          |         |
| Abhängige                | 545                       | 18                               | 11    | 13      | 22      | 25      | 14                         |         |
| Zusammen                 | 1 361                     | 37                               | 64    | 84      | 110     | 110     | 26                         |         |
| Selbständige             | 770                       | 25                               | 23    | 19      | 28      | 24      | 9                          |         |
| Mith. Familienangehörige | 74                        | /                                | 13    | 13      | 15      | 6       | 7                          |         |
| Abhängige                | 12 228                    | 538                              | 132   | 139     | 341     | 421     | 400                        |         |
| Zusammen                 | 13 072                    | 565                              | 168   | 172     | 385     | 450     | 410                        |         |
| Selbständige             | 1 147                     | 36                               | 44    | 32      | 46      | 44      | 13                         |         |
| Mith. Familienangehörige | 119                       | /                                | 19    | 19      | 19      | 9       | 7                          |         |
| Abhängige                | 7 174                     | 361                              | 228   | 249     | 503     | 560     | 166                        |         |
| Zusammen                 | 8 440                     | 399                              | 290   | 300     | 567     | 612     | 181                        |         |
| Selbständige             | 1 355                     | 70                               | 120   | 69      | 100     | 78      | 29                         |         |
| Mith. Familienangehörige | 80                        | /                                | 20    | 18      | 14      | 5       | 7                          |         |
| Abhängige                | 12 696                    | 719                              | 409   | 385     | 1 095   | 1 076   | 407                        |         |
| Zusammen                 | 14 131                    | 792                              | 549   | 471     | 1 209   | 1 159   | 437                        |         |
| Selbständige             | 3 753                     | 142                              | 211   | 148     | 210     | 181     | 60                         |         |
| Mith. Familienangehörige | 608                       | 16                               | 80    | 93      | 100     | 68      | 18                         |         |
| Abhängige                | 32 643                    | 1 636                            | 779   | 786     | 1 961   | 2 082   | 998                        |         |
| Insgesamt                | 37 004                    | 1 793                            | 1 071 | 1 027   | 2 271   | 2 331   | 1 077                      |         |

der Berichtswoche vom 24. bis 30. April 1995 tatsächlich geleisteten Arbeitsstunden

| Berichtswoche geleisteten Arbeitsstunden |         |         |         |         |             | Geleistete Arbeitsstunden |           | Stellung im Beruf        |
|--|---------|---------|---------|---------|-------------|---------------------------|-----------|--------------------------|
| 40                                       | 41 - 44 | 45 - 49 | 50 - 54 | 55 - 69 | 70 und mehr | insgesamt                 | je Person |                          |
| 1 000                                    |         |         |         |         |             | Mill.                     | Anzahl    |                          |
| <b>l i c h</b>                           |         |         |         |         |             |                           |           |                          |
| Fischerei                                |         |         |         |         |             |                           |           |                          |
| 21                                       | /       | 11      | 26      | 103     | 131         | 21,4                      | 50,6      | Selbständige             |
| /  | /       | /       | /       | 6       | 9           | 2,5                       | 27,4      | Mith. Familienangehörige |
| 127                                      | 13      | 23      | 22      | 26      | 10          | 13,8                      | 40,4      | Abhängige                |
| 153                                      | 15      | 36      | 51      | 134     | 151         | 37,6                      | 44,1      | Zusammen                 |
| Gewerbe                                  |         |         |         |         |             |                           |           |                          |
| 101                                      | 9       | 43      | 113     | 192     | 98          | 33,5                      | 49,4      | Selbständige             |
| /  | /       | /       | /       | /       | /           | 0,4                       | 25,7      | Mith. Familienangehörige |
| 2 513                                    | 358     | 531     | 407     | 315     | 61          | 357,1                     | 38,4      | Abhängige                |
| 2 616                                    | 367     | 574     | 521     | 507     | 160         | 391,0                     | 39,2      | Zusammen                 |
| Nachrichtenübermittlung                  |         |         |         |         |             |                           |           |                          |
| 87                                       | 12      | 49      | 119     | 223     | 164         | 40,9                      | 51,8      | Selbständige             |
| /  | /       | /       | /       | /       | /           | 0,9                       | 29,4      | Mith. Familienangehörige |
| 895                                      | 127     | 246     | 241     | 263     | 77          | 144,0                     | 39,5      | Abhängige                |
| 984                                      | 139     | 297     | 362     | 489     | 243         | 185,9                     | 41,6      | Zusammen                 |
| Wirtschaftsbereiche                      |         |         |         |         |             |                           |           |                          |
| 111                                      | 11      | 51      | 138     | 218     | 105         | 39,1                      | 44,1      | Selbständige             |
| /  | -       | /       | /       | /       | -           | 0,3                       | 16,8      | Mith. Familienangehörige |
| 1 192                                    | 193     | 322     | 298     | 275     | 98          | 203,2                     | 38,1      | Abhängige                |
| 1 305                                    | 203     | 374     | 436     | 493     | 203         | 242,5                     | 38,9      | Zusammen                 |
| <b>m e n</b>                             |         |         |         |         |             |                           |           |                          |
| 320                                      | 33      | 154     | 396     | 735     | 498         | 134,9                     | 48,5      | Selbständige             |
| 9  | /       | /       | 6       | 11      | 11          | 4,0                       | 26,5      | Mith. Familienangehörige |
| 4 729                                    | 690     | 1 122   | 968     | 879     | 247         | 718,0                     | 38,6      | Abhängige                |
| 5 058                                    | 724     | 1 280   | 1 370   | 1 624   | 756         | 857,0                     | 39,8      | Zusammen                 |
| <b>l i c h</b>                           |         |         |         |         |             |                           |           |                          |
| Fischerei                                |         |         |         |         |             |                           |           |                          |
| 5  | /       | /       | 5       | 13      | 12          | 2,7                       | 45,5      | Selbständige             |
| 21                                       | /       | 6       | 16      | 29      | 37          | 9,2                       | 37,7      | Mith. Familienangehörige |
| 73                                       | 6       | 7       | 7       | 7       | /           | 7,0                       | 34,3      | Abhängige                |
| 99                                       | 9       | 15      | 28      | 49      | 52          | 18,9                      | 37,2      | Zusammen                 |
| Gewerbe                                  |         |         |         |         |             |                           |           |                          |
| 15                                       | /       | /       | 9       | 12      | 5           | 3,3                       | 36,4      | Selbständige             |
| 6  | /       | /       | /       | /       | /           | 1,5                       | 24,8      | Mith. Familienangehörige |
| 563                                      | 65      | 67      | 49      | 33      | 9           | 92,8                      | 31,6      | Abhängige                |
| 584                                      | 66      | 73      | 60      | 48      | 17          | 97,6                      | 31,6      | Zusammen                 |
| Nachrichtenübermittlung                  |         |         |         |         |             |                           |           |                          |
| 48                                       | 8       | 24      | 44      | 67      | 49          | 15,7                      | 44,1      | Selbständige             |
| 9  | /       | /       | 6       | 8       | 7           | 2,7                       | 30,6      | Mith. Familienangehörige |
| 663                                      | 76      | 99      | 63      | 52      | 29          | 105,4                     | 29,8      | Abhängige                |
| 720                                      | 85      | 126     | 113     | 127     | 85          | 123,7                     | 31,1      | Zusammen                 |
| Wirtschaftsbereiche                      |         |         |         |         |             |                           |           |                          |
| 67                                       | 7       | 24      | 45      | 49      | 20          | 15,0                      | 32,1      | Selbständige             |
| 6  | /       | /       | /       | /       | /           | 1,3                       | 20,9      | Mith. Familienangehörige |
| 1 396                                    | 151     | 166     | 112     | 84      | 32          | 221,8                     | 30,1      | Abhängige                |
| 1 469                                    | 159     | 191     | 159     | 135     | 53          | 238,2                     | 30,2      | Zusammen                 |
| <b>m e n</b>                             |         |         |         |         |             |                           |           |                          |
| 136                                      | 17      | 55      | 104     | 141     | 86          | 36,7                      | 37,7      | Selbständige             |
| 42                                       | /       | 12      | 25      | 42      | 48          | 14,7                      | 32,3      | Mith. Familienangehörige |
| 2 694                                    | 298     | 338     | 230     | 176     | 73          | 427,0                     | 30,4      | Abhängige                |
| 2 872                                    | 320     | 405     | 359     | 359     | 207         | 478,5                     | 30,9      | Zusammen                 |
| <b>s a m t</b>                           |         |         |         |         |             |                           |           |                          |
| Fischerei                                |         |         |         |         |             |                           |           |                          |
| 27                                       | /       | 13      | 31      | 116     | 143         | 24,1                      | 50,0      | Selbständige             |
| 26                                       | /       | 8       | 18      | 36      | 45          | 11,7                      | 34,9      | Mith. Familienangehörige |
| 200                                      | 19      | 30      | 29      | 33      | 14          | 20,8                      | 38,1      | Abhängige                |
| 252                                      | 24      | 51      | 78      | 184     | 203         | 56,5                      | 41,5      | Zusammen                 |
| Gewerbe                                  |         |         |         |         |             |                           |           |                          |
| 116                                      | 10      | 48      | 122     | 204     | 103         | 36,8                      | 47,8      | Selbständige             |
| 8  | /       | /       | /       | /       | /           | 1,9                       | 25,0      | Mith. Familienangehörige |
| 3 076                                    | 423     | 598     | 456     | 348     | 71          | 449,9                     | 36,8      | Abhängige                |
| 3 200                                    | 433     | 647     | 581     | 555     | 177         | 488,6                     | 37,4      | Zusammen                 |
| Nachrichtenübermittlung                  |         |         |         |         |             |                           |           |                          |
| 135                                      | 20      | 73      | 163     | 290     | 213         | 56,6                      | 49,4      | Selbständige             |
| 11                                       | /       | /       | 7       | 11      | 9           | 3,6                       | 30,3      | Mith. Familienangehörige |
| 1 558                                    | 203     | 345     | 304     | 315     | 106         | 249,4                     | 34,8      | Abhängige                |
| 1 704                                    | 225     | 423     | 474     | 616     | 327         | 309,6                     | 36,7      | Zusammen                 |
| Wirtschaftsbereiche                      |         |         |         |         |             |                           |           |                          |
| 179                                      | 18      | 75      | 183     | 267     | 125         | 54,1                      | 39,9      | Selbständige             |
| 6  | /       | /       | /       | /       | /           | 1,6                       | 20,1      | Mith. Familienangehörige |
| 2 588                                    | 344     | 488     | 410     | 359     | 130         | 425,0                     | 33,5      | Abhängige                |
| 2 773                                    | 362     | 564     | 595     | 628     | 257         | 480,7                     | 34,0      | Zusammen                 |
| <b>s a m t</b>                           |         |         |         |         |             |                           |           |                          |
| 457                                      | 50      | 209     | 499     | 876     | 585         | 171,6                     | 45,7      | Selbständige             |
| 51                                       | 6       | 16      | 31      | 53      | 59          | 18,8                      | 30,8      | Mith. Familienangehörige |
| 7 423                                    | 988     | 1 461   | 1 199   | 1 054   | 320         | 1 145,1                   | 35,1      | Abhängige                |
| 7 930                                    | 1 044   | 1 685   | 1 729   | 1 983   | 963         | 1 335,4                   | 36,1      | Insgesamt                |

## 4.1 Erwerbslose im April 1995 nach Familienstand und Altersgruppen

| Familienstand                             |           | Erwerbs-<br>lose<br>insgesamt | Davon im Alter von ... bis unter ... Jahren |         |         |         |         |         |         |             |
|---|-----------|-------------------------------|---|---------|---------|---------|---------|---------|---------|-------------|
|   |           |                               | 15 - 20                                     | 20 - 25 | 25 - 35 | 35 - 45 | 45 - 55 | 55 - 60 | 60 - 65 | 65 und mehr |
| 1 000                                     |           |                               |   |         |         |         |         |         |         |             |
| Ledig                                     | männlich  | 756                           | 65  | 159     | 288     | 138     | 67      | 32      | 6       | /           |
|   | weiblich  | 451                           | 59  | 125     | 171     | 53      | 25      | 16      | /       | /           |
|   | insgesamt | 1 207                         | 124   | 284     | 460     | 191     | 93      | 48      | 8       | /           |
| Verheiratet                               | männlich  | 1 015                         | /   | 26      | 183     | 214     | 252     | 281     | 56      | /           |
|   | weiblich  | 1 264                         | 5   | 50      | 318     | 348     | 325     | 206     | 10      | /           |
|   | insgesamt | 2 279                         | 7   | 77      | 501     | 562     | 578     | 487     | 66      | /           |
| Verwitwet/<br>Geschieden                  | männlich  | 219                           | /   | /       | 23      | 60      | 73      | 50      | 11      | /           |
|   | weiblich  | 330                           | -   | /       | 59      | 88      | 98      | 72      | 8       | /           |
|   | insgesamt | 549                           | /   | /       | 82      | 148     | 171     | 122     | 19      | /           |
| Insgesamt                                 | männlich  | 1 991                         | 67  | 186     | 494     | 412     | 393     | 362     | 73      | /           |
|   | weiblich  | 2 045                         | 64  | 179     | 548     | 489     | 449     | 294     | 20      | /           |
|   | insgesamt | 4 035                         | 131   | 365     | 1 042   | 900     | 841     | 656     | 93      | 6           |
| In Prozent der abhängigen Erwerbspersonen |           |                               |   |         |         |         |         |         |         |             |
| Ledig                                     | männlich  | 11,4                          | 8,2   | 9,5     | 10,5    | 15,4    | 18,0    | 25,6    | 24,5    | 7           |
|   | weiblich  | 10,0                          | 10,3  | 9,5     | 9,6     | 10,5    | 11,3    | 15,9    | /       | /           |
|   | insgesamt | 10,8                          | 9,1   | 9,5     | 10,1    | 13,6    | 15,5    | 21,3    | 17,2    | /           |
| Verheiratet                               | männlich  | 8,1                           | /   | 13,3    | 6,5     | 5,6     | 7,1     | 16,1    | 13,6    | /           |
|   | weiblich  | 13,2                          | 32,7  | 18,0    | 12,7    | 11,3    | 12,7    | 21,4    | 9,6     | /           |
|   | insgesamt | 10,3                          | 27,9  | 16,1    | 9,4     | 8,2     | 9,4     | 18,0    | 12,7    | /           |
| Verwitwet/<br>Geschieden                  | männlich  | 18,9                          | /   | /       | 13,8    | 16,3    | 18,4    | 28,1    | 26,9    | /           |
|   | weiblich  | 18,2                          | -   | /       | 21,9    | 16,5    | 16,4    | 23,1    | 13,4    | /           |
|   | insgesamt | 18,5                          | /   | /       | 18,8    | 16,4    | 17,2    | 24,9    | 18,9    | /           |
| Insgesamt                                 | männlich  | 9,8                           | 8,3   | 9,9     | 8,6     | 8,1     | 9,1     | 17,7    | 15,3    | /           |
|   | weiblich  | 12,9                          | 10,9  | 11,2    | 12,0    | 11,9    | 13,2    | 21,4    | 10,6    | /           |
|   | insgesamt | 11,1                          | 9,4   | 10,5    | 10,1    | 9,8     | 10,9    | 19,2    | 14,0    | 5,1         |



## 4 ERWERBSLOSE

4.2 Erwerbslose im April 1995 nach Wirtschaftsbereichen und Stellung im Beruf der letzten Erwerbstätigkeit \*)

| Wirtschaftsbereich                          | Insgesamt |                                      |           | Männlich |                                      |           | Weiblich |                                      |           |
|---|-----------|--------------------------------------|-----------|----------|--------------------------------------|-----------|----------|--------------------------------------|-----------|
|   | insgesamt | Selbstständige, Mith.Fam.-angehörige | Abhängige | zusammen | Selbstständige, Mith.Fam.-angehörige | Abhängige | zusammen | Selbstständige, Mith.Fam.-angehörige | Abhängige |
| 1 000                                       |           |                                      |           |          |                                      |           |          |                                      |           |
| Land- und Forstwirtschaft, Fischerei        | 171       | /                                    | 167       | 83       | /                                    | 79        | 88       | /                                    | 87        |
| Produzierendes Gewerbe                      | 1 766     | 19                                   | 1 748     | 1 088    | 14                                   | 1 074     | 679      | 5                                    | 673       |
| Handel, Verkehr und Nachrichtenübermittlung | 915       | 43                                   | 873       | 387      | 27                                   | 360       | 529      | 16                                   | 513       |
| Übrige Wirtschaftsbereiche                  | 948       | 23                                   | 924       | 321      | 14                                   | 307       | 627      | 9                                    | 617       |
| Insgesamt                                   | 3 800     | 89                                   | 3 711     | 1 879    | 58                                   | 1 820     | 1 922    | 31                                   | 1 891     |

## In Prozent der Erwerbspersonen

|   |      |     |      |      |     |      |      |     |      |
|---|------|-----|------|------|-----|------|------|-----|------|
| Land- und Forstwirtschaft, Fischerei        | 12,8 | /   | 23,7 | 10,7 | /   | 19,2 | 15,8 | /   | 30,1 |
| Produzierendes Gewerbe                      | 12,0 | 2,3 | 12,6 | 9,9  | 2,0 | 10,4 | 18,2 | 3,6 | 18,8 |
| Handel, Verkehr und Nachrichtenübermittlung | 10,0 | 3,5 | 11,0 | 8,2  | 3,4 | 9,1  | 12,0 | 3,8 | 12,9 |
| Übrige Wirtschaftsbereiche                  | 6,5  | 1,9 | 6,9  | 5,1  | 1,8 | 5,6  | 7,5  | 1,9 | 7,8  |
| Insgesamt                                   | 9,5  | 2,3 | 10,3 | 8,2  | 2,2 | 9,0  | 11,3 | 2,4 | 12,0 |

\*) Ohne Erwerbslose, die früher noch nicht erwerbstätig waren bzw. keine Angaben zur wirtschaftlichen Gliederung und Stellung im Beruf gemacht haben.

## 4.3 Erwerbslose im April 1995 nach Dauer, Umständen der Arbeitsuche und Altersgruppen

| Dauer der Arbeitsuche<br>Umstände der Arbeitsuche |           | Erwerbs-<br>lose<br><br>ins-<br>gesamt | Davon im Alter von ... bis unter ... Jahren |         |         |         |         |         |         |            |
|---|-----------|--|---|---------|---------|---------|---------|---------|---------|------------|
|   |           |  | 15 - 20                                     | 20 - 25 | 25 - 35 | 35 - 45 | 45 - 55 | 55 - 60 | 60 - 65 | 65 u. mehr |
| 1 000   |           |  |   |         |         |         |         |         |         |            |
| Dauer der Arbeitsuche                             |           |  |   |         |         |         |         |         |         |            |
| unter 1 Monat                                     | männlich  | 120                                    | 8   | 18      | 38      | 21      | 17      | 15      | /       | /          |
|   | weiblich  | 118                                    | 6   | 15      | 43      | 26      | 19      | 9       | /       | /          |
|   | insgesamt | 238                                    | 13  | 33      | 81      | 47      | 36      | 24      | /       | /          |
| 1 bis unter 3 Monate                              | männlich  | 223                                    | 11  | 35      | 76      | 47      | 30      | 19      | /       | /          |
|   | weiblich  | 204                                    | 11  | 28      | 69      | 49      | 33      | 13      | /       | /          |
|   | insgesamt | 428                                    | 22  | 64      | 145     | 96      | 63      | 32      | 5       | /          |
| 3 bis unter 6 Monate                              | männlich  | 275                                    | 13  | 36      | 77      | 59      | 45      | 38      | 7       | /          |
|   | weiblich  | 262                                    | 14  | 29      | 81      | 66      | 48      | 23      | /       | -          |
|   | insgesamt | 537                                    | 27  | 64      | 157     | 125     | 93      | 61      | 9       | /          |
| 6 Monate bis unter 1 Jahr                         | männlich  | 314                                    | 16  | 35      | 81      | 67      | 57      | 48      | 10      | /          |
|   | weiblich  | 324                                    | 16  | 33      | 92      | 78      | 67      | 34      | /       | /          |
|   | insgesamt | 638                                    | 32  | 68      | 173     | 145     | 124     | 82      | 12      | /          |
| 1 bis unter 2 Jahre                               | männlich  | 388                                    | 10  | 29      | 90      | 84      | 85      | 76      | 12      | /          |
|   | weiblich  | 377                                    | 8   | 31      | 95      | 91      | 91      | 58      | /       | /          |
|   | insgesamt | 765                                    | 18  | 61      | 186     | 175     | 176     | 134     | 15      | /          |
| 2 Jahre und mehr                                  | männlich  | 502                                    | /   | 18      | 101     | 112     | 135     | 109     | 21      | /          |
|   | weiblich  | 605                                    | /   | 27      | 131     | 153     | 163     | 122     | 7       | /          |
|   | insgesamt | 1 107                                  | 7   | 45      | 232     | 265     | 298     | 231     | 28      | /          |
| Ohne Angabe 1)                                    | männlich  | 168                                    | /   | 13      | 31      | 21      | 23      | 57      | 16      | /          |
|   | weiblich  | 154                                    | 6   | 15      | 38      | 27      | 28      | 35      | /       | /          |
|   | insgesamt | 322                                    | 11  | 29      | 69      | 48      | 51      | 92      | 20      | /          |
| Insgesamt   | männlich  | 1 991                                  | 67  | 186     | 494     | 412     | 393     | 362     | 73      | /          |
|   | weiblich  | 2 045                                  | 64  | 179     | 548     | 489     | 449     | 294     | 20      | /          |
|   | insgesamt | 4 035                                  | 131   | 365     | 1 042   | 900     | 841     | 656     | 93      | 6          |
| darunter Arbeitsuche nach                         |           |  |   |         |         |         |         |         |         |            |
| Entlassung  | männlich  | 1 069                                  | 19  | 99      | 261     | 244     | 252     | 167     | 27      | /          |
|   | weiblich  | 1 108                                  | 13  | 84      | 278     | 275     | 292     | 160     | 6       | /          |
|   | insgesamt | 2 177                                  | 32  | 183     | 538     | 519     | 544     | 327     | 33      | /          |
| Eigener Kündigung                                 | männlich  | 119                                    | /   | 12      | 35      | 29      | 22      | 14      | /       | -          |
|   | weiblich  | 135                                    | /   | 11      | 42      | 34      | 26      | 18      | /       | /          |
|   | insgesamt | 254                                    | 6   | 23      | 77      | 63      | 48      | 32      | /       | /          |
| Freiwilliger Unterbrechung                        | männlich  | 32                                     | /   | /       | 12      | 8       | /       | /       | /       | -          |
|   | weiblich  | 132                                    | /   | 9       | 45      | 48      | 21      | 6       | /       | -          |
|   | insgesamt | 164                                    | /   | 12      | 56      | 56      | 26      | 10      | /       | -          |
| In Prozent der Altersgruppe                       |           |  |   |         |         |         |         |         |         |            |
| Dauer der Arbeitsuche                             |           |  |   |         |         |         |         |         |         |            |
| unter 1 Monat                                     | männlich  | 100                                    | 6,2   | 15,1    | 31,8    | 17,4    | 14,1    | 12,4    | /       | /          |
|   | weiblich  | 100                                    | 4,8   | 12,8    | 36,2    | 22,1    | 16,0    | 7,7     | /       | /          |
|   | insgesamt | 100                                    | 5,5   | 13,9    | 34,0    | 19,7    | 15,1    | 10,1    | /       | /          |
| 1 bis unter 3 Monate                              | männlich  | 100                                    | 4,8   | 15,8    | 34,1    | 21,1    | 13,5    | 8,4     | /       | /          |
|   | weiblich  | 100                                    | 5,6   | 13,9    | 33,7    | 23,8    | 15,9    | 6,6     | /       | /          |
|   | insgesamt | 100                                    | 5,2   | 14,9    | 33,9    | 22,4    | 14,7    | 7,5     | 1,2     | /          |
| 3 bis unter 6 Monate                              | männlich  | 100                                    | 4,7   | 13,0    | 27,8    | 21,5    | 16,4    | 13,8    | 2,6     | /          |
|   | weiblich  | 100                                    | 5,3   | 10,9    | 30,8    | 25,1    | 18,3    | 8,7     | /       | -          |
|   | insgesamt | 100                                    | 5,0   | 12,0    | 29,3    | 23,3    | 17,3    | 11,3    | 1,8     | /          |
| 6 Monate bis unter 1 Jahr                         | männlich  | 100                                    | 5,1   | 11,2    | 25,7    | 21,3    | 18,1    | 15,3    | 3,2     | /          |
|   | weiblich  | 100                                    | 5,0   | 10,3    | 28,4    | 24,1    | 20,8    | 10,6    | /       | /          |
|   | insgesamt | 100                                    | 5,0   | 10,7    | 27,1    | 22,7    | 19,5    | 12,9    | 1,9     | /          |
| 1 bis unter 2 Jahre                               | männlich  | 100                                    | 2,6   | 7,6     | 23,2    | 21,7    | 21,9    | 19,7    | 3,1     | /          |
|   | weiblich  | 100                                    | 2,2   | 8,3     | 25,3    | 24,1    | 24,0    | 15,3    | /       | /          |
|   | insgesamt | 100                                    | 2,4   | 7,9     | 24,2    | 22,9    | 23,0    | 17,5    | 2,0     | /          |
| 2 Jahre und mehr                                  | männlich  | 100                                    | /   | 3,6     | 20,1    | 22,3    | 27,0    | 21,7    | 4,1     | /          |
|   | weiblich  | 100                                    | /   | 4,5     | 21,6    | 25,2    | 26,9    | 20,1    | 1,2     | /          |
|   | insgesamt | 100                                    | 0,7   | 4,1     | 20,9    | 23,9    | 26,9    | 20,8    | 2,5     | /          |
| Ohne Angabe 1)                                    | männlich  | 100                                    | /   | 8,0     | 18,7    | 12,6    | 13,6    | 34,0    | 9,6     | /          |
|   | weiblich  | 100                                    | 3,9   | 10,0    | 24,6    | 17,3    | 18,5    | 22,8    | /       | /          |
|   | insgesamt | 100                                    | 3,4   | 9,0     | 21,5    | 14,9    | 15,9    | 28,7    | 6,1     | /          |
| Insgesamt   | männlich  | 100                                    | 3,4   | 9,3     | 24,8    | 20,7    | 19,7    | 18,2    | 3,7     | /          |
|   | weiblich  | 100                                    | 3,1   | 8,8     | 26,8    | 23,9    | 21,9    | 14,4    | 1,0     | /          |
|   | insgesamt | 100                                    | 3,2   | 9,0     | 25,8    | 22,3    | 20,8    | 16,3    | 2,3     | 0,2        |
| darunter Arbeitsuche nach                         |           |  |   |         |         |         |         |         |         |            |
| Entlassung  | männlich  | 100                                    | 1,8   | 9,3     | 24,4    | 22,8    | 23,6    | 15,6    | 2,5     | /          |
|   | weiblich  | 100                                    | 1,2   | 7,5     | 25,0    | 24,8    | 26,4    | 14,5    | 0,5     | /          |
|   | insgesamt | 100                                    | 1,5   | 8,4     | 24,7    | 23,8    | 25,0    | 15,0    | 1,5     | /          |
| Eigener Kündigung                                 | männlich  | 100                                    | /   | 10,4    | 29,4    | 24,8    | 18,2    | 11,9    | /       | -          |
|   | weiblich  | 100                                    | /   | 8,1     | 31,2    | 25,1    | 19,5    | 13,2    | /       | /          |
|   | insgesamt | 100                                    | 2,5   | 9,2     | 30,3    | 25,0    | 18,9    | 12,6    | /       | /          |
| Freiwilliger Unterbrechung                        | männlich  | 100                                    | /   | /       | 36,6    | 25,0    | /       | /       | /       | -          |
|   | weiblich  | 100                                    | /   | 7,1     | 33,8    | 36,5    | 16,0    | 4,9     | /       | -          |
|   | insgesamt | 100                                    | /   | 7,3     | 34,4    | 34,2    | 15,7    | 5,8     | /       | -          |

1) Einschl. Suche noch nicht aufgenommen.

## 4 ERWERBSLOSE

## 4.4 Erwerbslose im April 1995 nach Art der Arbeitsuche, Art der gesuchten Tätigkeit und Dauer der Arbeitsuche

1 000

| Art der Arbeitsuche<br>(m = männlich,<br>w = weiblich,<br>i = insgesamt) | Insgesamt | Davon nach Dauer der Arbeitsuche |                             |                             |                                 |                                |                                |                        | Ohne<br>Angabe<br>1) |     |
|--|-----------|----------------------------------|-----------------------------|-----------------------------|---------------------------------|--------------------------------|--------------------------------|------------------------|----------------------|-----|
|  |           | unter<br>1 Monat                 | 1 bis<br>unter<br>3 Monaten | 3 bis<br>unter<br>6 Monaten | 6 Monate<br>bis unter<br>1 Jahr | 1 bis<br>unter 1 1/2<br>Jahren | 1 1/2 bis<br>unter<br>2 Jahren | 2 und<br>mehr<br>Jahre |                      |     |
| Insgesamt  | m         | 1 991                            | 120                         | 223                         | 275                             | 314                            | 220                            | 168                    | 502                  | 168 |
|  | w         | 2 045                            | 118                         | 204                         | 262                             | 324                            | 203                            | 174                    | 605                  | 154 |
|  | i         | 4 035                            | 238                         | 428                         | 537                             | 638                            | 423                            | 342                    | 1 107                | 322 |
| davon:   |           |                                  |                             |                             |                                 |                                |                                |                        |                      |     |
| Art der Arbeitsuche  |           |                                  |                             |                             |                                 |                                |                                |                        |                      |     |
| Arbeitsamt   | m         | 1 799                            | 100                         | 196                         | 254                             | 295                            | 206                            | 159                    | 462                  | 128 |
|  | w         | 1 742                            | 90                          | 164                         | 219                             | 286                            | 182                            | 158                    | 544                  | 99  |
|  | i         | 3 541                            | 190                         | 360                         | 473                             | 581                            | 388                            | 317                    | 1 006                | 227 |
| darunter:  |           |                                  |                             |                             |                                 |                                |                                |                        |                      |     |
| mit Arbeitslosen-<br>geld/-hilfe   | m         | 1 453                            | 79                          | 161                         | 214                             | 244                            | 172                            | 129                    | 344                  | 109 |
|  | w         | 1 276                            | 67                          | 123                         | 173                             | 225                            | 137                            | 117                    | 358                  | 76  |
|  | i         | 2 730                            | 146                         | 284                         | 388                             | 469                            | 309                            | 246                    | 703                  | 185 |
| Private Vermittlung  | m         | 29                               | /                           | 5                           | /                               | /                              | /                              | /                      | 8                    | /   |
|  | w         | 45                               | /                           | 6                           | 7                               | 8                              | /                              | /                      | 10                   | /   |
|  | i         | 73                               | 7                           | 11                          | 11                              | 12                             | 7                              | /                      | 18                   | /   |
| Aufgabe von In-<br>seraten   | m         | 12                               | /                           | /                           | /                               | /                              | /                              | /                      | /                    | -   |
|  | w         | 17                               | /                           | /                           | /                               | /                              | /                              | /                      | /                    | /   |
|  | i         | 29                               | /                           | /                           | 6                               | /                              | /                              | /                      | 6                    | /   |
| Bewerbung auf In-<br>serate  | m         | 47                               | 5                           | 8                           | 5                               | 6                              | /                              | /                      | 12                   | /   |
|  | w         | 93                               | 9                           | 14                          | 17                              | 14                             | 10                             | 6                      | 22                   | /   |
|  | i         | 141                              | 14                          | 22                          | 22                              | 20                             | 15                             | 9                      | 34                   | /   |
| Direkte Bewerbung  | m         | 15                               | /                           | /                           | /                               | /                              | /                              | /                      | /                    | /   |
|  | w         | 25                               | /                           | /                           | 5                               | /                              | /                              | /                      | 5                    | /   |
|  | i         | 39                               | 7                           | 8                           | 8                               | 5                              | /                              | /                      | 8                    | /   |
| Persönliche Ver-<br>bindung  | m         | 12                               | /                           | /                           | /                               | /                              | /                              | /                      | /                    | /   |
|  | w         | 15                               | /                           | /                           | /                               | /                              | /                              | /                      | /                    | /   |
|  | i         | 27                               | /                           | 7                           | /                               | /                              | /                              | /                      | 6                    | /   |
| Sonstiges  | m         | 33                               | /                           | /                           | /                               | /                              | /                              | /                      | 10                   | /   |
|  | w         | 49                               | /                           | 8                           | 5                               | /                              | /                              | /                      | 15                   | 6   |
|  | i         | 83                               | 8                           | 12                          | 10                              | 9                              | /                              | 6                      | 24                   | 11  |
| Suche noch nicht<br>aufgenommen  | m         | 21                               | -                           | -                           | -                               | -                              | -                              | -                      | -                    | 21  |
|  | w         | 29                               | -                           | -                           | -                               | -                              | -                              | -                      | -                    | 29  |
|  | i         | 50                               | -                           | -                           | -                               | -                              | -                              | -                      | -                    | 50  |
| Suche abgeschlossen<br>(Arbeitsaufnahme in<br>Kürze)                     | m         | 9                                | /                           | /                           | /                               | /                              | /                              | /                      | /                    | /   |
|  | w         | 9                                | /                           | /                           | /                               | /                              | /                              | /                      | /                    | /   |
|  | i         | 18                               | /                           | /                           | /                               | /                              | /                              | /                      | /                    | /   |
| Ohne Angabe  | m         | 14                               | /                           | /                           | /                               | /                              | /                              | /                      | /                    | 10  |
|  | w         | 19                               | /                           | /                           | /                               | /                              | /                              | /                      | /                    | 13  |
|  | i         | 33                               | /                           | /                           | /                               | /                              | /                              | /                      | /                    | 23  |
| darunter:  |           |                                  |                             |                             |                                 |                                |                                |                        |                      |     |
| - Suche nach einer Tätig-<br>keit als:                                   |           |                                  |                             |                             |                                 |                                |                                |                        |                      |     |
| Selbständiger  | m         | 77                               | 6                           | 16                          | 10                              | 12                             | 8                              | 5                      | 16                   | /   |
|  | w         | 42                               | /                           | 7                           | 6                               | 7                              | /                              | /                      | 9                    | /   |
|  | i         | 120                              | 10                          | 23                          | 17                              | 19                             | 11                             | 10                     | 24                   | 6   |
| Arbeitnehmer   |           |                                  |                             |                             |                                 |                                |                                |                        |                      |     |
| -nur Vollzeittätig-<br>keit  | m         | 1 377                            | 87                          | 170                         | 216                             | 239                            | 159                            | 120                    | 349                  | 36  |
|  | w         | 952                              | 52                          | 100                         | 134                             | 162                            | 96                             | 85                     | 299                  | 24  |
|  | i         | 2 329                            | 139                         | 270                         | 350                             | 400                            | 255                            | 205                    | 648                  | 60  |
| -nur Teilzeittätig-<br>keit  | m         | 54                               | 6                           | 7                           | 6                               | 8                              | /                              | /                      | 17                   | /   |
|  | w         | 417                              | 33                          | 52                          | 59                              | 70                             | 44                             | 32                     | 114                  | 13  |
|  | i         | 471                              | 39                          | 59                          | 64                              | 77                             | 48                             | 36                     | 132                  | 15  |
| -Vollzeittätigkeit,<br>ggf. Teilzeit-<br>tätigkeit                       | m         | 193                              | 10                          | 17                          | 24                              | 31                             | 24                             | 19                     | 59                   | 9   |
|  | w         | 321                              | 15                          | 25                          | 38                              | 53                             | 36                             | 32                     | 114                  | 8   |
|  | i         | 514                              | 25                          | 43                          | 62                              | 83                             | 60                             | 51                     | 173                  | 17  |
| -Teilzeittätigkeit,<br>ggf. Vollzeit-<br>tätigkeit                       | m         | 31                               | /                           | /                           | /                               | /                              | /                              | /                      | 11                   | /   |
|  | w         | 98                               | 6                           | 10                          | 13                              | 15                             | 11                             | 8                      | 31                   | /   |
|  | i         | 129                              | 7                           | 13                          | 17                              | 19                             | 15                             | 10                     | 41                   | 6   |

1) Einschl. Suche noch nicht aufgenommen.

## 5 NICHTERWERBSPERSONEN

## 5.1 Nichterwerbspersonen im Alter von 15 und mehr Jahren im April 1995 nach Zeitpunkt der Beendigung der früheren Erwerbstätigkeit und Altersgruppen

1 000

| Frühere Erwerbstätigkeit | Insgesamt | Davon im Alter von ... bis unter ... Jahren |         |         |         |         |         |         |         |         |           |
|--------------------------|-----------|---|---------|---------|---------|---------|---------|---------|---------|---------|-----------|
|                          |           | 15 - 20                                     | 20 - 25 | 25 - 35 | 35 - 45 | 45 - 55 | 55 - 58 | 58 - 60 | 60 - 63 | 63 - 65 | 65 u.mehr |

|  |        |       |       |       |       |       |       |       |       |       |        |
|--|--------|-------|-------|-------|-------|-------|-------|-------|-------|-------|--------|
| M ä n n l i c h                            |        |       |       |       |       |       |       |       |       |       |        |
| Mit früherer Erwerbstätigkeit              |        |       |       |       |       |       |       |       |       |       |        |
| Frühere Erwerbstätigkeit wurde beendet ... |        |       |       |       |       |       |       |       |       |       |        |
| vor weniger als 1 Monat                    | 27     | /     | /     | /     | /     | /     | /     | /     | 5     | /     | /      |
| 1 bis unter 3 Monaten                      | 71     | /     | 8     | 9     | /     | 6     | 7     | /     | 15    | 10    | 6      |
| 3 bis unter 6 Monaten                      | 170    | /     | 8     | 12    | 6     | 11    | 20    | 17    | 35    | 21    | 41     |
| 1/2 bis unter 1 Jahr                       | 239    | /     | 26    | 27    | 8     | 17    | 25    | 24    | 54    | 31    | 24     |
| 1 bis unter 1 1/2 Jahren                   | 228    | /     | 11    | 16    | 6     | 18    | 28    | 25    | 55    | 35    | 33     |
| 1 1/2 bis unter 2 Jahren                   | 213    | /     | 16    | 21    | 6     | 18    | 24    | 22    | 46    | 30    | 30     |
| 2 bis unter 3 Jahren                       | 567    | /     | 21    | 31    | 17    | 32    | 57    | 73    | 141   | 73    | 123    |
| 3 und mehr Jahren                          | 5 901  | /     | 20    | 117   | 72    | 171   | 161   | 224   | 473   | 479   | 4 182  |
| Ohne Angabe                                | 216    | /     | 7     | 12    | 7     | 10    | 9     | 9     | 21    | 15    | 124    |
| Zusammen                                   | 7 632  | 12    | 119   | 248   | 126   | 284   | 334   | 402   | 846   | 696   | 4 564  |
| Ohne frühere Erwerbstätigkeit              | 2 338  | 1 430 | 431   | 316   | 43    | 22    | 8     | 7     | 9     | 6     | 65     |
| Zusammen                                   | 9 969  | 1 442 | 550   | 565   | 169   | 306   | 342   | 409   | 855   | 703   | 4 629  |
| W e i b l i c h                            |        |       |       |       |       |       |       |       |       |       |        |
| Mit früherer Erwerbstätigkeit              |        |       |       |       |       |       |       |       |       |       |        |
| Frühere Erwerbstätigkeit wurde beendet ... |        |       |       |       |       |       |       |       |       |       |        |
| vor weniger als 1 Monat                    | 27     | /     | /     | 7     | /     | /     | /     | /     | /     | /     | /      |
| 1 bis unter 3 Monaten                      | 63     | /     | 5     | 21    | 6     | 7     | /     | /     | 12    | /     | /      |
| 3 bis unter 6 Monaten                      | 193    | /     | 10    | 37    | 20    | 19    | 14    | 11    | 29    | 8     | 42     |
| 1/2 bis unter 1 Jahr                       | 244    | 7     | 27    | 74    | 27    | 23    | 14    | 11    | 45    | /     | 11     |
| 1 bis unter 1 1/2 Jahren                   | 226    | /     | 21    | 65    | 24    | 20    | 13    | 14    | 45    | 8     | 13     |
| 1 1/2 bis unter 2 Jahren                   | 230    | /     | 23    | 73    | 27    | 20    | 15    | 13    | 39    | 6     | 13     |
| 2 bis unter 3 Jahren                       | 550    | /     | 32    | 149   | 56    | 43    | 52    | 52    | 101   | 25    | 40     |
| 3 und mehr Jahren                          | 11 371 | /     | 51    | 724   | 889   | 997   | 551   | 474   | 767   | 650   | 6 268  |
| Ohne Angabe                                | 381    | /     | 8     | 30    | 20    | 26    | 14    | 12    | 23    | 18    | 228    |
| Zusammen                                   | 13 284 | 16    | 180   | 1 181 | 1 072 | 1 159 | 678   | 592   | 1 064 | 720   | 6 622  |
| Ohne frühere Erwerbstätigkeit              | 5 125  | 1 457 | 489   | 458   | 265   | 289   | 156   | 115   | 174   | 127   | 1 595  |
| Zusammen                                   | 18 409 | 1 473 | 670   | 1 639 | 1 337 | 1 448 | 834   | 707   | 1 238 | 846   | 8 217  |
| darunter weiblich verheiratet              |        |       |       |       |       |       |       |       |       |       |        |
| Mit früherer Erwerbstätigkeit              |        |       |       |       |       |       |       |       |       |       |        |
| Frühere Erwerbstätigkeit wurde beendet ... |        |       |       |       |       |       |       |       |       |       |        |
| vor weniger als 1 Monat                    | 17     | /     | /     | 5     | /     | /     | /     | /     | /     | /     | /      |
| 1 bis unter 3 Monaten                      | 43     | /     | /     | 15    | 5     | 6     | /     | /     | 7     | /     | /      |
| 3 bis unter 6 Monaten                      | 130    | /     | 5     | 30    | 17    | 17    | 11    | 7     | 21    | 5     | 16     |
| 1/2 bis unter 1 Jahr                       | 168    | /     | 10    | 58    | 23    | 19    | 11    | 8     | 29    | /     | 6      |
| 1 bis unter 1 1/2 Jahren                   | 166    | /     | 11    | 55    | 20    | 16    | 10    | 10    | 31    | /     | 7      |
| 1 1/2 bis unter 2 Jahren                   | 167    | /     | 11    | 60    | 24    | 16    | 11    | 10    | 25    | /     | 7      |
| 2 bis unter 3 Jahren                       | 395    | -     | 18    | 122   | 48    | 36    | 39    | 37    | 64    | 12    | 19     |
| 3 und mehr Jahren                          | 6 419  | /     | 34    | 626   | 823   | 899   | 466   | 371   | 551   | 429   | 2 220  |
| Ohne Angabe                                | 177    | /     | /     | 24    | 18    | 22    | 11    | 9     | 16    | 12    | 63     |
| Zusammen                                   | 7 683  | /     | 95    | 994   | 981   | 1 035 | 564   | 455   | 746   | 469   | 2 339  |
| Ohne frühere Erwerbstätigkeit              | 1 910  | 19    | 104   | 304   | 234   | 258   | 138   | 97    | 140   | 94    | 523    |
| Zusammen                                   | 9 593  | 23    | 199   | 1 298 | 1 215 | 1 292 | 702   | 552   | 885   | 563   | 2 862  |
| I n s g e s a m t                          |        |       |       |       |       |       |       |       |       |       |        |
| Mit früherer Erwerbstätigkeit              |        |       |       |       |       |       |       |       |       |       |        |
| Frühere Erwerbstätigkeit wurde beendet ... |        |       |       |       |       |       |       |       |       |       |        |
| vor weniger als 1 Monat                    | 54     | /     | /     | 11    | /     | /     | /     | /     | 9     | /     | 6      |
| 1 bis unter 3 Monaten                      | 134    | /     | 14    | 30    | 9     | 14    | 11    | 8     | 27    | 11    | 8      |
| 3 bis unter 6 Monaten                      | 362    | /     | 18    | 49    | 25    | 30    | 34    | 28    | 64    | 29    | 83     |
| 1/2 bis unter 1 Jahr                       | 484    | 10    | 53    | 102   | 35    | 39    | 39    | 36    | 99    | 35    | 35     |
| 1 bis unter 1 1/2 Jahren                   | 453    | /     | 32    | 82    | 30    | 38    | 41    | 39    | 101   | 43    | 46     |
| 1 1/2 bis unter 2 Jahren                   | 444    | /     | 39    | 94    | 33    | 38    | 39    | 35    | 85    | 36    | 43     |
| 2 bis unter 3 Jahren                       | 1 117  | /     | 53    | 179   | 73    | 75    | 108   | 125   | 242   | 98    | 162    |
| 3 und mehr Jahren                          | 17 272 | /     | 72    | 841   | 960   | 1 168 | 712   | 698   | 1 240 | 1 129 | 10 450 |
| Ohne Angabe                                | 596    | /     | 15    | 42    | 27    | 36    | 23    | 21    | 44    | 32    | 353    |
| Zusammen                                   | 20 916 | 28    | 300   | 1 430 | 1 198 | 1 443 | 1 011 | 994   | 1 910 | 1 416 | 11 186 |
| Ohne frühere Erwerbstätigkeit              | 7 462  | 2 888 | 920   | 774   | 308   | 311   | 164   | 122   | 183   | 133   | 1 660  |
| Insgesamt                                  | 28 378 | 2 915 | 1 220 | 2 204 | 1 506 | 1 754 | 1 175 | 1 116 | 2 093 | 1 549 | 12 846 |

## 5 NICHTERWERBSPERSONEN

5.2 Nichterwerbspersonen im Alter von 15 und mehr Jahren, die ihre Erwerbstätigkeit in den letzten drei Jahren beendet haben, im April 1995 nach wichtigstem Grund für die Beendigung der Tätigkeit und Altersgruppen

1 000

| Grund für die Beendigung der Tätigkeit                       | Insgesamt | Davon im Alter von ... bis unter ... Jahren |         |         |         |         |         |         |         |         |             |
|--|-----------|---|---------|---------|---------|---------|---------|---------|---------|---------|-------------|
|  |           | 15 - 20                                     | 20 - 25 | 25 - 35 | 35 - 45 | 45 - 55 | 55 - 58 | 58 - 60 | 60 - 63 | 63 - 65 | 65 und mehr |
| M ä n n l i c h  |           |   |         |         |         |         |         |         |         |         |             |
| Entlassung   | 44        | /   | /       | 7       | /       | /       | /       | 5       | 10      | /       | /           |
| Befristeter Arbeitsvertrag                                   | 22        | /   | 7       | 9       | /       | /       | /       | /       | /       | /       | /           |
| Eigene Kündigung   | 66        | /   | /       | 5       | /       | /       | /       | 6       | 15      | 11      | 17          |
| Ruhestand  |           |   |         |         |         |         |         |         |         |         |             |
| - vorzeitig nach Vorruhestandsregelung oder Arbeitslosigkeit | 419       | -   | /       | /       | /       | 19      | 79      | 88      | 139     | 54      | 38          |
| - aus gesundheitlichen Gründen                               | 360       | /   | /       | 11      | 20      | 56      | 60      | 51      | 104     | 35      | 20          |
| - aus Altersgründen und sonstiges                            | 360       | /   | /       | /       | /       | 6       | 8       | 10      | 70      | 94      | 169         |
| Wehr-/Zivildienst  | 17        | /   | 13      | /       | /       | /       | /       | /       | /       | /       | -           |
| Persönliche Gründe (auch Studium)                            | 153       | /   | 56      | 72      | 10      | /       | /       | /       | /       | /       | -           |
| Sonstiges  | 74        | /   | 6       | 12      | 9       | 9       | 6       | 6       | 10      | /       | 10          |
| Zusammen   | 1 515     | 9   | 92      | 120     | 48      | 103     | 163     | 169     | 351     | 202     | 258         |
| W e i b l i c h  |           |   |         |         |         |         |         |         |         |         |             |
| Entlassung   | 75        | /   | 7       | 19      | 12      | 12      | 9       | 5       | 7       | /       | /           |
| Befristeter Arbeitsvertrag                                   | 34        | /   | 7       | 11      | 6       | /       | /       | /       | /       | /       | /           |
| Eigene Kündigung   | 84        | /   | 5       | 20      | 11      | 10      | /       | /       | 18      | /       | 7           |
| Ruhestand  |           |   |         |         |         |         |         |         |         |         |             |
| - vorzeitig nach Vorruhestandsregelung oder Arbeitslosigkeit | 145       | /   | /       | /       | /       | /       | 31      | 43      | 49      | 6       | 9           |
| - aus gesundheitlichen Gründen                               | 203       | /   | /       | 12      | 20      | 51      | 40      | 27      | 31      | 6       | 12          |
| - aus Altersgründen und sonstiges                            | 289       | /   | /       | 6       | /       | /       | 7       | 11      | 155     | 31      | 71          |
| Wehr-/Zivildienst  | /         | /   | /       | -       | -       | -       | -       | -       | -       | /       | /           |
| Persönliche Gründe (auch Studium)                            | 530       | 8   | 81      | 290     | 84      | 30      | 10      | 7       | 7       | /       | 11          |
| Sonstiges  | 172       | /   | 14      | 68      | 27      | 21      | 10      | 7       | 8       | /       | 13          |
| Zusammen   | 1 532     | 14  | 121     | 427     | 163     | 136     | 113     | 106     | 275     | 53      | 125         |
| darunter weiblich verheiratet                                |           |   |         |         |         |         |         |         |         |         |             |
| Entlassung   | 55        | -   | /       | 13      | 11      | 11      | 7       | /       | /       | /       | /           |
| Befristeter Arbeitsvertrag                                   | 18        | /   | /       | 6       | 5       | /       | /       | /       | /       | -       | /           |
| Eigene Kündigung   | 61        | /   | /       | 15      | 10      | 8       | /       | /       | 12      | /       | /           |
| Ruhestand  |           |   |         |         |         |         |         |         |         |         |             |
| - vorzeitig nach Vorruhestandsregelung oder Arbeitslosigkeit | 96        | -   | /       | /       | /       | /       | 24      | 28      | 31      | /       | /           |
| - aus gesundheitlichen Gründen                               | 144       | -   | /       | 9       | 14      | 39      | 30      | 20      | 20      | /       | 6           |
| - aus Altersgründen und sonstiges                            | 178       | /   | /       | 5       | /       | /       | 6       | 8       | 101     | 17      | 33          |
| Wehr-/Zivildienst  | /         | -   | -       | /       | -       | -       | -       | -       | -       | -       | -           |
| Persönliche Gründe (auch Studium)                            | 404       | /   | 39      | 239     | 73      | 27      | 8       | 6       | /       | /       | /           |
| Sonstiges  | 131       | /   | 8       | 56      | 24      | 19      | 8       | 5       | /       | /       | /           |
| Zusammen   | 1 087     | /   | 58      | 344     | 140     | 114     | 87      | 75      | 173     | 29      | 56          |
| I n s g e s a m t  |           |   |         |         |         |         |         |         |         |         |             |
| Entlassung   | 119       | /   | 12      | 26      | 16      | 17      | 14      | 11      | 17      | /       | /           |
| Befristeter Arbeitsvertrag                                   | 56        | /   | 14      | 20      | 7       | /       | /       | /       | /       | /       | /           |
| Eigene Kündigung   | 151       | /   | 7       | 26      | 13      | 13      | 9       | 11      | 32      | 13      | 24          |
| Ruhestand  |           |   |         |         |         |         |         |         |         |         |             |
| - vorzeitig nach Vorruhestandsregelung oder Arbeitslosigkeit | 564       | /   | /       | /       | /       | 23      | 110     | 132     | 188     | 61      | 47          |
| - aus gesundheitlichen Gründen                               | 563       | /   | 6       | 23      | 39      | 107     | 100     | 78      | 135     | 41      | 32          |
| - aus Altersgründen und sonstiges                            | 649       | /   | /       | 7       | /       | 10      | 15      | 22      | 225     | 125     | 240         |
| Wehr-/Zivildienst  | 18        | /   | 14      | /       | /       | /       | /       | /       | /       | /       | /           |
| Persönliche Gründe (auch Studium)                            | 683       | 11  | 137     | 362     | 94      | 34      | 11      | 8       | 9       | /       | 13          |
| Sonstiges  | 246       | /   | 21      | 80      | 35      | 30      | 15      | 12      | 18      | 7       | 24          |
| Insgesamt  | 3 048     | 22  | 213     | 547     | 211     | 239     | 276     | 275     | 626     | 255     | 384         |

## 6 LÄNDER

## 6.1 Bevölkerung und Erwerbspersonen im April 1995 nach Familienstand und Ländern

| Land                       | Bevölkerung |        |                  |                          | Erwerbspersonen |      |        |      |                  |      |                          |      |
|----------------------------|-------------|--------|------------------|--------------------------|-----------------|------|--------|------|------------------|------|--------------------------|------|
|                            | insgesamt   | ledig  | ver-<br>heiratet | verwitwet/<br>geschieden | zusammen        |      | ledig  |      | ver-<br>heiratet |      | verwitwet/<br>geschieden |      |
|                            | 1 000       |        |                  |                          | % 1)            |      | 1 000  | % 1) | 1 000            | % 1) | 1 000                    | % 1) |
| M ä n n l i c h            |             |        |                  |                          |                 |      |        |      |                  |      |                          |      |
| Baden-Württemberg          | 5 026       | 2 186  | 2 553            | 287                      | 2 943           | 58,6 | 914    | 41,8 | 1 871            | 73,3 | 157                      | 54,8 |
| Bayern                     | 5 822       | 2 491  | 3 005            | 326                      | 3 530           | 60,6 | 1 126  | 45,2 | 2 228            | 74,2 | 176                      | 54,1 |
| Berlin                     | 1 669       | 772    | 754              | 143                      | 1 018           | 61,0 | 367    | 47,6 | 558              | 74,0 | 93                       | 64,6 |
| Brandenburg                | 1 244       | 526    | 627              | 91                       | 704             | 56,6 | 208    | 39,6 | 445              | 70,9 | 51                       | 55,9 |
| Bremen                     | 327         | 141    | 162              | 24                       | 185             | 56,6 | 64     | 45,3 | 110              | 67,9 | 11                       | 46,5 |
| Hamburg                    | 821         | 386    | 372              | 64                       | 489             | 59,6 | 191    | 49,5 | 264              | 71,1 | 34                       | 53,1 |
| Hessen                     | 2 930       | 1 220  | 1 528            | 183                      | 1 717           | 58,6 | 532    | 43,6 | 1 091            | 71,4 | 94                       | 51,4 |
| Mecklenburg-Vorpommern     | 895         | 384    | 453              | 58                       | 515             | 57,6 | 162    | 42,2 | 319              | 70,4 | 34                       | 58,3 |
| Niedersachsen              | 3 770       | 1 603  | 1 946            | 220                      | 2 151           | 57,1 | 678    | 42,3 | 1 362            | 70,0 | 111                      | 50,5 |
| Nordrhein-Westfalen        | 8 646       | 3 607  | 4 501            | 538                      | 4 809           | 55,6 | 1 428  | 39,6 | 3 120            | 69,3 | 262                      | 48,6 |
| Rheinland-Pfalz            | 1 932       | 797    | 1 017            | 119                      | 1 102           | 57,1 | 341    | 42,7 | 703              | 69,1 | 59                       | 49,6 |
| Saarland                   | 525         | 210    | 275              | 40                       | 281             | 53,5 | 81     | 38,5 | 179              | 65,2 | 21                       | 51,8 |
| Sachsen                    | 2 192       | 872    | 1 163            | 157                      | 1 249           | 57,0 | 364    | 41,7 | 798              | 68,7 | 87                       | 55,3 |
| Sachsen-Anhalt             | 1 330       | 522    | 711              | 97                       | 755             | 56,8 | 224    | 42,8 | 477              | 67,1 | 54                       | 55,8 |
| Schleswig-Holstein         | 1 323       | 564    | 667              | 91                       | 794             | 60,0 | 256    | 45,4 | 488              | 73,2 | 50                       | 54,4 |
| Thüringen                  | 1 216       | 485    | 645              | 86                       | 687             | 56,5 | 197    | 40,5 | 445              | 68,9 | 45                       | 53,0 |
| Deutschland                | 39 670      | 16 765 | 20 379           | 2 525                    | 22 929          | 57,8 | 7 131  | 42,5 | 14 459           | 71,0 | 1 339                    | 53,0 |
| Nachrichtlich:             |             |        |                  |                          |                 |      |        |      |                  |      |                          |      |
| Früheres Bundesgebiet      | 32 155      | 13 682 | 16 492           | 1 981                    | 18 636          | 58,0 | 5 845  | 42,7 | 11 761           | 71,3 | 1 030                    | 52,0 |
| darunter: Berlin-West      | 1 032       | 477    | 466              | 88                       | 634             | 61,5 | 235    | 49,3 | 344              | 73,7 | 55                       | 62,6 |
| Neue Länder und Berlin-Ost | 7 515       | 3 083  | 3 887            | 545                      | 4 293           | 57,1 | 1 286  | 41,7 | 2 698            | 69,4 | 309                      | 56,7 |
| darunter: Berlin-Ost       | 638         | 295    | 288              | 55                       | 383             | 60,1 | 132    | 44,7 | 214              | 74,4 | 38                       | 67,8 |
| W e i b l i c h            |             |        |                  |                          |                 |      |        |      |                  |      |                          |      |
| Baden-Württemberg          | 5 251       | 1 849  | 2 535            | 867                      | 2 167           | 41,3 | 615    | 33,3 | 1 325            | 52,3 | 227                      | 26,2 |
| Bayern                     | 6 114       | 2 124  | 2 948            | 1 042                    | 2 660           | 43,5 | 762    | 35,9 | 1 619            | 54,9 | 279                      | 26,8 |
| Berlin                     | 1 800       | 661    | 739              | 400                      | 857             | 47,6 | 260    | 39,4 | 467              | 63,2 | 130                      | 32,6 |
| Brandenburg                | 1 294       | 432    | 617              | 246                      | 627             | 48,5 | 119    | 27,5 | 431              | 69,9 | 78                       | 31,7 |
| Bremen                     | 353         | 115    | 164              | 74                       | 136             | 38,4 | 43     | 37,5 | 71               | 43,6 | 21                       | 28,4 |
| Hamburg                    | 886         | 331    | 358              | 197                      | 387             | 43,6 | 149    | 45,1 | 182              | 50,8 | 55                       | 28,2 |
| Hessen                     | 3 057       | 1 028  | 1 490            | 539                      | 1 229           | 40,2 | 351    | 34,1 | 735              | 49,3 | 143                      | 26,6 |
| Mecklenburg-Vorpommern     | 929         | 327    | 436              | 166                      | 459             | 49,4 | 104    | 31,6 | 306              | 70,2 | 50                       | 29,8 |
| Niedersachsen              | 3 960       | 1 307  | 1 927            | 726                      | 1 517           | 38,3 | 425    | 32,5 | 930              | 48,2 | 163                      | 22,4 |
| Nordrhein-Westfalen        | 9 179       | 3 053  | 4 487            | 1 639                    | 3 180           | 34,6 | 951    | 31,2 | 1 859            | 41,4 | 369                      | 22,5 |
| Rheinland-Pfalz            | 2 025       | 667    | 1 000            | 358                      | 746             | 36,9 | 207    | 31,0 | 459              | 45,9 | 81                       | 22,5 |
| Saarland                   | 558         | 172    | 269              | 117                      | 177             | 31,8 | 54     | 31,2 | 101              | 37,3 | 23                       | 19,8 |
| Sachsen                    | 2 386       | 752    | 1 136            | 498                      | 1 119           | 46,9 | 224    | 29,7 | 767              | 67,5 | 129                      | 25,9 |
| Sachsen-Anhalt             | 1 423       | 448    | 630              | 285                      | 683             | 48,0 | 139    | 31,0 | 466              | 67,5 | 79                       | 27,6 |
| Schleswig-Holstein         | 1 389       | 469    | 661              | 259                      | 579             | 41,7 | 170    | 36,1 | 343              | 51,9 | 67                       | 25,8 |
| Thüringen                  | 1 296       | 413    | 639              | 244                      | 629             | 48,5 | 119    | 28,9 | 444              | 69,5 | 65                       | 26,7 |
| Deutschland                | 41 900      | 14 146 | 20 097           | 7 657                    | 17 154          | 40,9 | 4 690  | 33,2 | 10 504           | 52,3 | 1 959                    | 25,6 |
| Nachrichtlich:             |             |        |                  |                          |                 |      |        |      |                  |      |                          |      |
| Früheres Bundesgebiet      | 33 908      | 11 527 | 16 299           | 6 082                    | 13 287          | 39,2 | 3 895  | 33,8 | 7 887            | 48,4 | 1 506                    | 24,8 |
| darunter: Berlin-West      | 1 137       | 413    | 460              | 264                      | 509             | 44,8 | 168    | 40,8 | 263              | 57,2 | 78                       | 29,4 |
| Neue Länder und Berlin-Ost | 7 992       | 2 619  | 3 797            | 1 575                    | 3 866           | 48,4 | 796    | 30,4 | 2 617            | 68,9 | 453                      | 28,8 |
| darunter: Berlin-Ost       | 663         | 248    | 279              | 136                      | 348             | 52,5 | 92     | 37,0 | 204              | 72,9 | 53                       | 38,7 |
| I n s g e s a m t          |             |        |                  |                          |                 |      |        |      |                  |      |                          |      |
| Baden-Württemberg          | 10 277      | 4 035  | 5 088            | 1 154                    | 5 110           | 49,7 | 1 529  | 37,9 | 3 196            | 62,8 | 384                      | 33,3 |
| Bayern                     | 11 936      | 4 615  | 5 953            | 1 368                    | 6 190           | 51,9 | 1 888  | 40,9 | 3 847            | 64,6 | 455                      | 33,3 |
| Berlin                     | 3 469       | 1 433  | 1 493            | 543                      | 1 875           | 54,0 | 627    | 43,8 | 1 025            | 68,6 | 223                      | 41,0 |
| Brandenburg                | 2 538       | 957    | 1 244            | 337                      | 1 331           | 52,5 | 327    | 34,1 | 876              | 70,4 | 129                      | 38,2 |
| Bremen                     | 680         | 257    | 326              | 98                       | 321             | 47,2 | 107    | 41,8 | 181              | 55,7 | 32                       | 32,8 |
| Hamburg                    | 1 707       | 716    | 730              | 261                      | 876             | 51,3 | 340    | 47,5 | 446              | 61,2 | 89                       | 34,3 |
| Hessen                     | 5 987       | 2 247  | 3 018            | 722                      | 2 946           | 49,2 | 883    | 39,3 | 1 826            | 60,5 | 237                      | 32,9 |
| Mecklenburg-Vorpommern     | 1 824       | 711    | 889              | 224                      | 974             | 53,4 | 265    | 37,3 | 625              | 70,3 | 83                       | 37,2 |
| Niedersachsen              | 7 730       | 2 911  | 3 873            | 946                      | 3 668           | 47,5 | 1 103  | 37,9 | 2 292            | 59,2 | 274                      | 29,0 |
| Nordrhein-Westfalen        | 17 825      | 6 660  | 8 988            | 2 177                    | 7 989           | 44,8 | 2 379  | 35,7 | 4 979            | 55,4 | 631                      | 29,0 |
| Rheinland-Pfalz            | 3 957       | 1 464  | 2 016            | 477                      | 1 849           | 46,7 | 547    | 37,4 | 1 162            | 57,6 | 140                      | 29,3 |
| Saarland                   | 1 083       | 382    | 544              | 158                      | 458             | 42,3 | 134    | 35,2 | 280              | 51,4 | 44                       | 28,0 |
| Sachsen                    | 4 578       | 1 624  | 2 299            | 655                      | 2 368           | 51,7 | 587    | 36,2 | 1 565            | 68,1 | 216                      | 33,0 |
| Sachsen-Anhalt             | 2 753       | 970    | 1 401            | 382                      | 1 438           | 52,2 | 363    | 37,4 | 943              | 67,3 | 133                      | 34,8 |
| Schleswig-Holstein         | 2 712       | 1 034  | 1 328            | 351                      | 1 373           | 50,6 | 426    | 41,2 | 831              | 62,6 | 117                      | 33,3 |
| Thüringen                  | 2 512       | 898    | 1 284            | 330                      | 1 316           | 52,4 | 316    | 35,2 | 889              | 69,2 | 111                      | 33,6 |
| Deutschland                | 81 570      | 30 912 | 40 476           | 10 183                   | 40 083          | 49,1 | 11 821 | 38,2 | 24 963           | 61,7 | 3 298                    | 32,4 |
| Nachrichtlich:             |             |        |                  |                          |                 |      |        |      |                  |      |                          |      |
| Früheres Bundesgebiet      | 66 064      | 25 209 | 32 792           | 8 063                    | 31 924          | 48,3 | 9 740  | 38,6 | 19 648           | 59,9 | 2 536                    | 31,5 |
| darunter: Berlin-West      | 2 168       | 890    | 926              | 352                      | 1 143           | 52,7 | 404    | 45,4 | 607              | 65,5 | 133                      | 37,7 |
| Neue Länder und Berlin-Ost | 15 506      | 5 702  | 7 684            | 2 120                    | 8 159           | 52,6 | 2 082  | 36,5 | 5 316            | 69,2 | 762                      | 36,0 |
| darunter: Berlin-Ost       | 1 301       | 543    | 567              | 191                      | 732             | 56,2 | 224    | 41,2 | 418              | 73,7 | 90                       | 47,1 |

1) Anteil der Erwerbspersonen an der Bevölkerung je Land, Geschlecht und Familienstand.

## 6 LÄNDER

## 6.2 Bevölkerung, Erwerbspersonen sowie Erwerbsquoten im April 1995 nach Staatsangehörigkeit und Ländern

| Land   | Insgesamt        |                      |                              | Deutsche         |                      |                              | Ausländer        |                      |                              | Ausländer aus EU-Staaten 1) |                      |                              |       |      |      |
|--|------------------|----------------------|------------------------------|------------------|----------------------|------------------------------|------------------|----------------------|------------------------------|-----------------------------|----------------------|------------------------------|-------|------|------|
|  | Bevöl-<br>kerung | Erwerbs-<br>personen | Er-<br>werbs-<br>quo-<br>ten | Bevöl-<br>kerung | Erwerbs-<br>personen | Er-<br>werbs-<br>quo-<br>ten | Bevöl-<br>kerung | Erwerbs-<br>personen | Er-<br>werbs-<br>quo-<br>ten | Bevöl-<br>kerung            | Erwerbs-<br>personen | Er-<br>werbs-<br>quo-<br>ten |       |      |      |
|  | 1 000            | % 2)                 |                              | 1 000            | % 3)                 | % 2)                         | 1 000            | % 4)                 | % 2)                         | 1 000                       | % 5)                 | % 2)                         |       |      |      |
| M ä n n l i c h  |                  |                      |                              |                  |                      |                              |                  |                      |                              |                             |                      |                              |       |      |      |
| Baden-<br>Württemberg  | 5 026            | 2 943                | 58,6                         | 4 310            | 2 498                | 84,9                         | 57,9             | 716                  | 445                          | 15,1                        | 62,2                 | 226                          | 160   | 35,8 | 70,7 |
| Bayern   | 5 822            | 3 530                | 60,6                         | 5 202            | 3 107                | 88,0                         | 59,7             | 620                  | 423                          | 12,0                        | 68,2                 | 174                          | 131   | 30,9 | 75,0 |
| Berlin   | 1 669            | 1 018                | 61,0                         | 1 445            | 881                  | 86,6                         | 61,0             | 225                  | 137                          | 13,4                        | 60,8                 | 34                           | 26    | 19,1 | 76,3 |
| Brandenburg  | 1 244            | 704                  | 56,6                         | 1 212            | 681                  | 96,8                         | 56,2             |                      | X                            | X                           | X                    | X                            | X     | X    | X    |
| Bremen   | 327              | 185                  | 56,6                         | 279              | 163                  | 87,9                         | 58,3             | 48                   | 22                           | 12,1                        | 46,5                 | /                            | /     | /    | /    |
| Hamburg  | 821              | 489                  | 59,6                         | 681              | 408                  | 83,3                         | 59,8             | 140                  | 82                           | 16,7                        | 58,3                 | 27                           | 18    | 22,5 | 69,0 |
| Hessen   | 2 930            | 1 717                | 58,6                         | 2 517            | 1 465                | 85,4                         | 58,2             | 413                  | 251                          | 14,6                        | 60,8                 | 110                          | 77    | 30,5 | 69,8 |
| Mecklenburg-<br>Vorpommern   | 895              | 515                  | 57,6                         | 881              | 502                  | 97,4                         | 57,0             | X                    | X                            | X                           | X                    | X                            | X     | X    | X    |
| Niedersachsen  | 3 770            | 2 151                | 57,1                         | 3 518            | 2 004                | 93,2                         | 57,0             | 252                  | 147                          | 6,8                         | 58,2                 | 63                           | 45    | 30,9 | 71,8 |
| Nordrhein-Westfalen  | 8 646            | 4 809                | 55,6                         | 7 572            | 4 197                | 87,3                         | 55,4             | 1 074                | 613                          | 12,7                        | 57,1                 | 289                          | 194   | 31,6 | 67,0 |
| Rheinland-Pfalz  | 1 932            | 1 102                | 57,1                         | 1 770            | 1 002                | 90,9                         | 56,6             | 162                  | 100                          | 9,1                         | 61,9                 | 43                           | 30    | 30,3 | 70,8 |
| Saarland   | 525              | 281                  | 53,5                         | 480              | 259                  | 92,2                         | 54,0             | 45                   | 22                           | 7,8                         | 48,0                 | 17                           | 11    | 50,5 | 65,5 |
| Sachsen  | 2 192            | 1 249                | 57,0                         | 2 135            | 1 203                | 96,3                         | 56,3             | X                    | X                            | X                           | X                    | X                            | X     | X    | X    |
| Sachsen-Anhalt   | 1 330            | 755                  | 56,8                         | 1 301            | 731                  | 96,8                         | 56,2             | X                    | X                            | X                           | X                    | X                            | X     | X    | X    |
| Schleswig-Holstein   | 1 323            | 794                  | 60,0                         | 1 250            | 751                  | 94,5                         | 60,0             | 73                   | 43                           | 5,5                         | 59,8                 | 13                           | 9     | 21,8 | 75,5 |
| Thüringen  | 1 216            | 687                  | 56,5                         | 1 203            | 677                  | 98,6                         | 56,3             | X                    | X                            | X                           | X                    | X                            | X     | X    | X    |
| Deutschland  | 39 670           | 22 929               | 57,8                         | 35 757           | 20 529               | 89,5                         | 57,4             | 3 913                | 2 401                        | 10,5                        | 61,3                 | 1 016                        | 715   | 29,8 | 70,4 |
| Nachrichtlich:<br>Früh. Bundesgebiet<br>dar.: Berlin-West<br>Neue Länder und<br>Berlin-Ost | 32 155           | 18 636               | 58,0                         | 28 430           | 16 379               | 87,9                         | 57,6             | 3 726                | 2 258                        | 12,1                        | 60,6                 | 995                          | 699   | 31,0 | 70,3 |
|  | 1 032            | 634                  | 61,5                         | 849              | 525                  | 82,8                         | 61,8             | 183                  | 109                          | 17,2                        | 59,8                 | 29                           | 22    | 19,9 | 75,1 |
|  | 7 515            | 4 293                | 57,1                         | 7 327            | 4 150                | 96,7                         | 56,6             | X                    | X                            | X                           | X                    | X                            | X     | X    | X    |
| dar.: Berlin-Ost   | 638              | 383                  | 60,1                         | 595              | 356                  | 92,9                         | 59,8             | X                    | X                            | X                           | X                    | X                            | X     | X    | X    |
| W e i b l i c h  |                  |                      |                              |                  |                      |                              |                  |                      |                              |                             |                      |                              |       |      |      |
| Baden-<br>Württemberg  | 5 251            | 2 167                | 41,3                         | 4 638            | 1 910                | 88,1                         | 41,2             | 613                  | 257                          | 11,9                        | 42,0                 | 186                          | 92    | 35,6 | 49,2 |
| Bayern   | 6 114            | 2 660                | 43,5                         | 5 613            | 2 413                | 90,7                         | 43,0             | 500                  | 247                          | 9,3                         | 49,3                 | 134                          | 76    | 30,9 | 56,7 |
| Berlin   | 1 800            | 857                  | 47,6                         | 1 614            | 778                  | 90,7                         | 48,2             | 186                  | 80                           | 9,3                         | 42,8                 | 25                           | 15    | 19,0 | 59,5 |
| Brandenburg  | 1 294            | 627                  | 48,5                         | 1 281            | 620                  | 98,8                         | 48,4             | X                    | X                            | X                           | X                    | X                            | X     | X    | X    |
| Bremen   | 353              | 136                  | 38,4                         | 312              | 124                  | 91,4                         | 39,8             | 41                   | 12                           | 8,6                         | 28,5                 | /                            | /     | /    | /    |
| Hamburg  | 886              | 387                  | 43,6                         | 776              | 343                  | 88,6                         | 44,2             | 110                  | 44                           | 11,4                        | 39,8                 | 21                           | 12    | 27,9 | 57,1 |
| Hessen   | 3 057            | 1 229                | 40,2                         | 2 712            | 1 090                | 88,7                         | 40,2             | 345                  | 139                          | 11,3                        | 40,3                 | 95                           | 50    | 35,8 | 52,3 |
| Mecklenburg-<br>Vorpommern   | 929              | 459                  | 49,4                         | 923              | 456                  | 99,3                         | 49,4             | X                    | X                            | X                           | X                    | X                            | X     | X    | X    |
| Niedersachsen  | 3 960            | 1 517                | 38,3                         | 3 757            | 1 442                | 95,1                         | 38,4             | 203                  | 75                           | 4,9                         | 36,7                 | 45                           | 21    | 27,8 | 46,5 |
| Nordrhein-Westfalen  | 9 179            | 3 180                | 34,6                         | 8 271            | 2 899                | 91,2                         | 35,1             | 908                  | 280                          | 8,8                         | 30,9                 | 225                          | 98    | 35,0 | 43,7 |
| Rheinland-Pfalz  | 2 025            | 746                  | 36,9                         | 1 898            | 698                  | 93,6                         | 36,8             | 127                  | 48                           | 6,4                         | 37,9                 | 32                           | 15    | 31,3 | 47,1 |
| Saarland   | 558              | 177                  | 31,8                         | 521              | 168                  | 94,4                         | 32,2             | 37                   | 10                           | 5,6                         | 26,5                 | 15                           | 6     | 61,1 | 41,3 |
| Sachsen  | 2 386            | 1 119                | 46,9                         | 2 361            | 1 105                | 98,7                         | 46,8             | X                    | X                            | X                           | X                    | X                            | X     | X    | X    |
| Sachsen-Anhalt   | 1 423            | 683                  | 48,0                         | 1 411            | 676                  | 98,9                         | 47,9             | X                    | X                            | X                           | X                    | X                            | X     | X    | X    |
| Schleswig-Holstein   | 1 389            | 579                  | 41,7                         | 1 327            | 557                  | 96,2                         | 42,0             | 62                   | 22                           | 3,8                         | 35,9                 | 14                           | 7     | 30,0 | 46,8 |
| Thüringen  | 1 296            | 629                  | 48,5                         | 1 288            | 621                  | 98,8                         | 48,2             | X                    | X                            | X                           | X                    | X                            | X     | X    | X    |
| Deutschland  | 41 900           | 17 154               | 40,9                         | 38 703           | 15 900               | 92,7                         | 41,1             | 3 197                | 1 254                        | 7,3                         | 39,2                 | 804                          | 396   | 31,6 | 49,2 |
| Nachrichtlich:<br>Früh. Bundesgebiet<br>dar.: Berlin-West<br>Neue Länder und<br>Berlin-Ost | 33 908           | 13 287               | 39,2                         | 30 797           | 12 086               | 91,0                         | 39,2             | 3 111                | 1 202                        | 9,0                         | 38,6                 | 793                          | 390   | 32,5 | 49,2 |
|  | 1 137            | 509                  | 44,8                         | 973              | 442                  | 86,7                         | 45,4             | 163                  | 68                           | 13,3                        | 41,4                 | 21                           | 13    | 19,4 | 61,2 |
|  | 7 992            | 3 866                | 48,4                         | 7 905            | 3 814                | 98,7                         | 48,2             | X                    | X                            | X                           | X                    | X                            | X     | X    | X    |
| dar.: Berlin-Ost   | 663              | 348                  | 52,5                         | 641              | 336                  | 96,6                         | 52,5             | X                    | X                            | X                           | X                    | X                            | X     | X    | X    |
| I n s g e s a m t  |                  |                      |                              |                  |                      |                              |                  |                      |                              |                             |                      |                              |       |      |      |
| Baden-<br>Württemberg  | 10 277           | 5 110                | 49,7                         | 8 948            | 4 407                | 86,2                         | 49,3             | 1 329                | 703                          | 13,8                        | 52,9                 | 412                          | 251   | 35,7 | 60,9 |
| Bayern   | 11 936           | 6 190                | 51,9                         | 10 816           | 5 520                | 89,2                         | 51,0             | 1 121                | 670                          | 10,8                        | 59,8                 | 309                          | 207   | 30,9 | 67,0 |
| Berlin   | 3 469            | 1 875                | 54,0                         | 3 059            | 1 659                | 88,5                         | 54,2             | 411                  | 216                          | 11,5                        | 52,7                 | 60                           | 41    | 19,1 | 69,1 |
| Brandenburg  | 2 538            | 1 331                | 52,5                         | 2 493            | 1 301                | 97,7                         | 52,2             | X                    | X                            | X                           | X                    | X                            | X     | X    | X    |
| Bremen   | 680              | 321                  | 47,2                         | 591              | 287                  | 89,4                         | 48,5             | 89                   | 34                           | 10,6                        | 38,2                 | 9                            | /     | /    | /    |
| Hamburg  | 1 707            | 876                  | 51,3                         | 1 457            | 750                  | 85,7                         | 51,5             | 250                  | 126                          | 14,3                        | 50,2                 | 48                           | 31    | 24,4 | 63,7 |
| Hessen   | 5 987            | 2 946                | 49,2                         | 5 230            | 2 556                | 86,8                         | 48,9             | 758                  | 390                          | 13,2                        | 51,5                 | 205                          | 126   | 32,4 | 61,7 |
| Mecklenburg-<br>Vorpommern   | 1 824            | 974                  | 53,4                         | 1 804            | 958                  | 98,3                         | 53,1             | X                    | X                            | X                           | X                    | X                            | X     | X    | X    |
| Niedersachsen  | 7 730            | 3 668                | 47,5                         | 7 275            | 3 447                | 94,0                         | 47,4             | 455                  | 221                          | 6,0                         | 48,6                 | 108                          | 66    | 29,9 | 61,3 |
| Nordrhein-Westfalen  | 17 825           | 7 989                | 44,8                         | 15 843           | 7 096                | 88,8                         | 44,8             | 1 982                | 893                          | 11,2                        | 45,1                 | 514                          | 292   | 32,7 | 56,8 |
| Rheinland-Pfalz  | 3 957            | 1 849                | 46,7                         | 3 668            | 1 700                | 92,0                         | 46,4             | 289                  | 148                          | 8,0                         | 51,3                 | 75                           | 45    | 30,6 | 60,7 |
| Saarland   | 1 083            | 458                  | 42,3                         | 1 000            | 426                  | 93,1                         | 42,6             | 83                   | 32                           | 6,9                         | 38,3                 | 31                           | 17    | 53,8 | 54,2 |
| Sachsen  | 4 578            | 2 368                | 51,7                         | 4 496            | 2 308                | 97,4                         | 51,3             | X                    | X                            | X                           | X                    | X                            | X     | X    | X    |
| Sachsen-Anhalt   | 2 753            | 1 438                | 52,2                         | 2 712            | 1 407                | 97,8                         | 51,9             | X                    | X                            | X                           | X                    | X                            | X     | X    | X    |
| Schleswig-Holstein   | 2 712            | 1 373                | 50,6                         | 2 578            | 1 308                | 95,2                         | 50,7             | 135                  | 66                           | 4,8                         | 48,8                 | 27                           | 16    | 24,6 | 60,2 |
| Thüringen  | 2 512            | 1 316                | 52,4                         | 2 491            | 1 299                | 98,7                         | 52,1             | X                    | X                            | X                           | X                    | X                            | X     | X    | X    |
| Deutschland  | 81 570           | 40 083               | 49,1                         | 74 460           | 36 429               | 90,9                         | 48,9             | 7 110                | 3 654                        | 9,1                         | 51,4                 | 1 820                        | 1 111 | 30,4 | 61,1 |
| Nachrichtlich:<br>Früh. Bundesgebiet<br>dar.: Berlin-West<br>Neue Länder und<br>Berlin-Ost | 66 064           | 31 924               | 48,3                         | 59 227           | 28 464               | 89,2                         | 48,1             | 6 837                | 3 459                        | 10,8                        | 50,6                 | 1 788                        | 1 090 | 31,5 | 61,0 |
|  | 2 168            | 1 143                | 52,7                         | 1 823            | 967                  | 84,5                         | 53,0             | 346                  | 177                          | 15,5                        | 51,1                 | 50                           | 35    | 19,7 | 69,2 |
|  | 15 506           | 8 159                | 52,6                         | 15 233           | 7 964                | 94,6                         | 52,3             | X                    | X                            | X                           | X                    | X                            | X     | X    | X    |
| dar.: Berlin-Ost   | 1 301            | 732                  | 56,2                         | 1 236            | 692                  | 94,6                         | 56,0             | X                    | X                            | X                           | X                    | X                            | X     | X    | X    |

1) Ohne Finnland.

2) Anteil der Erwerbspersonen an der Bevölkerung je Land, Geschlecht und Staatsangehörigkeit.

3) Anteil der deutschen Erwerbspersonen an den Erwerbspersonen insgesamt.

4) Anteil der ausländischen Erwerbspersonen an den Erwerbspersonen insgesamt.

5) Anteil der ausländischen Erwerbspersonen aus EU-Staaten an den ausländischen Erwerbspersonen insgesamt.

## 6.3 Bevölkerung im April 1995 nach Beteiligung am Erwerbsleben,

In

| Land                       | Bevölkerung |   |                           |                |             | Erwerbspersonen |   |                           |                |             |
|----------------------------|-------------|---|---------------------------|----------------|-------------|-----------------|---|---------------------------|----------------|-------------|
|                            | insgesamt   | davon mit Überwiegendem Lebensunterhalt durch |                           |                |             | zusammen        | davon mit Überwiegendem Lebensunterhalt durch |                           |                |             |
|                            |             | Erwerbs-tätig-keit                            | Arbeits-losen-geld/-hilfe | Rente und dgl. | An-gehörige |                 | Erwerbs-tätig-keit                            | Arbeits-losen-geld/-hilfe | Rente und dgl. | An-gehörige |
| M ä n n                    |             |   |                           |                |             |                 |   |                           |                |             |
| Baden-Württemberg          | 5 026       | 2 665   | 142                       | 981            | 1 239       | 2 943           | 2 665   | 142                       | 71             | 66          |
| Bayern                     | 5 822       | 3 192   | 148                       | 1 118          | 1 364       | 3 530           | 3 192   | 148                       | 106            | 84          |
| Berlin                     | 1 669       | 851   | 100                       | 345            | 373         | 1 018           | 851   | 100                       | 44             | 23          |
| Brandenburg                | 1 244       | 618   | 65                        | 253            | 307         | 704             | 618   | 65                        | 12             | 8           |
| Bremen                     | 327         | 165   | 12                        | 89             | 62          | 185             | 165   | 12                        | 7              | 7           |
| Hamburg                    | 821         | 423   | 36                        | 180            | 183         | 489             | 423   | 36                        | 17             | 14          |
| Hessen                     | 2 930       | 1 529   | 94                        | 619            | 688         | 1 717           | 1 529   | 94                        | 52             | 42          |
| Mecklenburg-Vorpommern     | 895         | 449   | 48                        | 179            | 219         | 515             | 449   | 48                        | 12             | 6           |
| Niedersachsen              | 3 770       | 1 928   | 135                       | 851            | 855         | 2 151           | 1 928   | 135                       | 54             | 34          |
| Nordrhein-Westfalen        | 8 646       | 4 314   | 274                       | 1 874          | 2 184       | 4 809           | 4 314   | 274                       | 101            | 120         |
| Rheinland-Pfalz            | 1 932       | 1 001   | 54                        | 462            | 415         | 1 102           | 1 001   | 54                        | 32             | 15          |
| Saarland                   | 525         | 250   | 19                        | 137            | 120         | 281             | 250   | 19                        | 5              | 7           |
| Sachsen                    | 2 192       | 1 090   | 95                        | 524            | 483         | 1 249           | 1 090   | 95                        | 51             | 12          |
| Sachsen-Anhalt             | 1 330       | 655   | 79                        | 310            | 286         | 755             | 655   | 79                        | 13             | 8           |
| Schleswig-Holstein         | 1 323       | 698   | 47                        | 275            | 303         | 794             | 698   | 47                        | 31             | 18          |
| Thüringen                  | 1 216       | 605   | 58                        | 273            | 281         | 687             | 605   | 58                        | 18             | 7           |
| Deutschland                | 39 670      | 20 432  | 1 406                     | 8 471          | 9 361       | 22 929          | 20 432  | 1 406                     | 625            | 466         |
| Nachrichtlich:             |             |   |                           |                |             |                 |   |                           |                |             |
| Früheres Bundesgebiet      | 32 155      | 16 688  | 1 026                     | 6 807          | 7 635       | 18 636          | 16 688  | 1 026                     | 504            | 418         |
| darunter: Berlin-West      | 1 032       | 524   | 66                        | 220            | 222         | 634             | 524   | 66                        | 29             | 15          |
| Neue Länder und Berlin-Ost | 7 515       | 3 744   | 380                       | 1 665          | 1 726       | 4 293           | 3 744   | 380                       | 121            | 48          |
| darunter: Berlin-Ost       | 638         | 327   | 34                        | 126            | 151         | 383             | 327   | 34                        | 15             | 7           |
| W e i b                    |             |   |                           |                |             |                 |   |                           |                |             |
| Baden-Württemberg          | 5 251       | 1 743   | 87                        | 1 263          | 2 158       | 2 167           | 1 743   | 87                        | 66             | 271         |
| Bayern                     | 6 114       | 2 098   | 95                        | 1 450          | 2 470       | 2 660           | 2 098   | 95                        | 104            | 362         |
| Berlin                     | 1 800       | 694   | 80                        | 554            | 472         | 857             | 694   | 80                        | 46             | 38          |
| Brandenburg                | 1 294       | 484   | 104                       | 381            | 324         | 627             | 484   | 104                       | 16             | 23          |
| Bremen                     | 353         | 112   | 10                        | 115            | 116         | 136             | 112   | 10                        | 6              | 8           |
| Hamburg                    | 886         | 314   | 18                        | 263            | 290         | 387             | 314   | 18                        | 17             | 37          |
| Hessen                     | 3 057       | 1 004   | 51                        | 723            | 1 278       | 1 229           | 1 004   | 51                        | 41             | 134         |
| Mecklenburg-Vorpommern     | 929         | 346   | 79                        | 276            | 228         | 459             | 346   | 79                        | 18             | 16          |
| Niedersachsen              | 3 960       | 1 207   | 82                        | 1 063          | 1 608       | 1 517           | 1 207   | 82                        | 59             | 169         |
| Nordrhein-Westfalen        | 9 179       | 2 586   | 125                       | 2 173          | 4 296       | 3 180           | 2 586   | 125                       | 86             | 382         |
| Rheinland-Pfalz            | 2 025       | 594   | 31                        | 538            | 862         | 746             | 594   | 31                        | 43             | 79          |
| Saarland                   | 558         | 142   | 9                         | 140            | 267         | 177             | 142   | 9                         | /              | 22          |
| Sachsen                    | 2 386       | 811   | 182                       | 893            | 501         | 1 119           | 811   | 182                       | 86             | 41          |
| Sachsen-Anhalt             | 1 423       | 511   | 127                       | 472            | 313         | 683             | 511   | 127                       | 21             | 24          |
| Schleswig-Holstein         | 1 389       | 453   | 28                        | 351            | 558         | 579             | 453   | 28                        | 23             | 76          |
| Thüringen                  | 1 296       | 471   | 99                        | 426            | 301         | 629             | 471   | 99                        | 31             | 28          |
| Deutschland                | 41 900      | 13 569  | 1 208                     | 11 080         | 16 043      | 17 154          | 13 569  | 1 208                     | 668            | 1 709       |
| Nachrichtlich:             |             |   |                           |                |             |                 |   |                           |                |             |
| Früheres Bundesgebiet      | 33 908      | 10 667  | 579                       | 8 441          | 14 222      | 13 287          | 10 667  | 579                       | 478            | 1 564       |
| darunter: Berlin-West      | 1 137       | 415   | 42                        | 362            | 318         | 509             | 415   | 42                        | 28             | 25          |
| Neue Länder und Berlin-Ost | 7 992       | 2 902   | 629                       | 2 639          | 1 821       | 3 866           | 2 902   | 629                       | 190            | 145         |
| darunter: Berlin-Ost       | 663         | 280   | 38                        | 192            | 154         | 348             | 280   | 38                        | 18             | 13          |
| I n s                      |             |   |                           |                |             |                 |   |                           |                |             |
| Baden-Württemberg          | 10 277      | 4 408   | 228                       | 2 244          | 3 397       | 5 110           | 4 408   | 228                       | 137            | 337         |
| Bayern                     | 11 936      | 5 291   | 243                       | 2 568          | 3 834       | 6 190           | 5 291   | 243                       | 210            | 446         |
| Berlin                     | 3 469       | 1 545   | 180                       | 899            | 845         | 1 875           | 1 545   | 180                       | 90             | 61          |
| Brandenburg                | 2 538       | 1 102   | 169                       | 635            | 631         | 1 331           | 1 102   | 169                       | 29             | 31          |
| Bremen                     | 680         | 276   | 22                        | 204            | 178         | 321             | 276   | 22                        | 12             | 10          |
| Hamburg                    | 1 707       | 737   | 54                        | 443            | 473         | 876             | 737   | 54                        | 35             | 51          |
| Hessen                     | 5 987       | 2 532   | 145                       | 1 343          | 1 967       | 2 946           | 2 532   | 145                       | 93             | 175         |
| Mecklenburg-Vorpommern     | 1 824       | 795   | 127                       | 454            | 447         | 974             | 795   | 127                       | 30             | 22          |
| Niedersachsen              | 7 730       | 3 135   | 218                       | 1 914          | 2 463       | 3 668           | 3 135   | 218                       | 113            | 203         |
| Nordrhein-Westfalen        | 17 825      | 6 901   | 399                       | 4 047          | 6 479       | 7 989           | 6 901   | 399                       | 187            | 503         |
| Rheinland-Pfalz            | 3 957       | 1 595   | 86                        | 999            | 1 277       | 1 849           | 1 595   | 86                        | 75             | 94          |
| Saarland                   | 1 083       | 392   | 28                        | 277            | 386         | 458             | 392   | 28                        | 9              | 28          |
| Sachsen                    | 4 578       | 1 901   | 277                       | 1 416          | 983         | 2 368           | 1 901   | 277                       | 137            | 53          |
| Sachsen-Anhalt             | 2 753       | 1 166   | 206                       | 782            | 599         | 1 438           | 1 166   | 206                       | 34             | 32          |
| Schleswig-Holstein         | 2 712       | 1 151   | 74                        | 626            | 861         | 1 373           | 1 151   | 74                        | 54             | 94          |
| Thüringen                  | 2 512       | 1 075   | 157                       | 699            | 582         | 1 316           | 1 075   | 157                       | 49             | 35          |
| Deutschland                | 81 570      | 34 002  | 2 613                     | 19 551         | 25 404      | 40 083          | 34 002  | 2 613                     | 1 293          | 2 175       |
| Nachrichtlich:             |             |   |                           |                |             |                 |   |                           |                |             |
| Früheres Bundesgebiet      | 66 064      | 27 356  | 1 605                     | 15 247         | 21 857      | 31 924          | 27 356  | 1 605                     | 982            | 1 982       |
| darunter: Berlin-West      | 2 168       | 938   | 108                       | 582            | 541         | 1 143           | 938   | 108                       | 57             | 40          |
| Neue Länder und Berlin-Ost | 15 506      | 6 646   | 1 009                     | 4 304          | 3 547       | 8 159           | 6 646   | 1 009                     | 311            | 193         |
| darunter: Berlin-Ost       | 1 301       | 607   | 72                        | 317            | 305         | 732             | 607   | 72                        | 32             | 20          |



## LÄNDER

## Überwiegendem Lebensunterhalt und Ländern

1 000

| Erwerbstätige |   |                           |                |             | Erwerbslose |   |                |             | Nichterwerbspersonen |                                 |             | Land                       |  |
|---------------|---|---------------------------|----------------|-------------|-------------|---|----------------|-------------|----------------------|---------------------------------|-------------|----------------------------|--|
| zusammen      | davon mit Überwiegendem Lebensunterhalt durch |                           |                |             | zusammen    | davon mit Überwiegendem Lebensunterhalt durch |                |             | zusammen             | dav. überw. Lebensunterh. durch |             |                            |  |
|               | Erwerbs-tätig-keit                            | Arbeits-losen-geld/-hilfe | Rente und dgl. | An-gehörige |             | Arbeits-losen-geld/-hilfe                     | Rente und dgl. | An-gehörige |                      | Rente und dgl.                  | An-gehörige |                            |  |
| l i c h       |   |                           |                |             |             |   |                |             |                      |                                 |             |                            |  |
| 2 737         | 2 665   | /                         | 34             | 36          | 206         | 140   | 37             | 30          | 2 083                | 910                             | 1 173       | Baden-Württemberg          |  |
| 3 320         | 3 192   | /                         | 72             | 51          | 210         | 144   | 33             | 33          | 2 292                | 1 013                           | 1 279       | Bayern                     |  |
| 869           | 851   | /                         | 12             | 5           | 149         | 100   | 32             | 18          | 652                  | 302                             | 350         | Berlin                     |  |
| 623           | 618   | /                         | /              | /           | 81          | 65  | 9              | 7           | 540                  | 241                             | 299         | Brandenburg                |  |
| 167           | 165   | /                         | /              | /           | 18          | 12  | 5              | /           | 142                  | 82                              | 60          | Bremen                     |  |
| 437           | 423   | /                         | 6              | 8           | 52          | 35  | 12             | 6           | 332                  | 163                             | 169         | Hamburg                    |  |
| 1 567         | 1 529   | /                         | 18             | 19          | 149         | 93  | 34             | 23          | 1 214                | 567                             | 647         | Hessen                     |  |
| 459           | 449   | /                         | /              | /           | 56          | 46  | 7              | /           | 380                  | 167                             | 213         | Mecklenburg-Vorpommern     |  |
| 1 968         | 1 928   | /                         | 21             | 17          | 184         | 133   | 33             | 17          | 1 619                | 798                             | 821         | Niedersachsen              |  |
| 4 405         | 4 314   | /                         | 35             | 52          | 404         | 270   | 65             | 68          | 3 836                | 1 773                           | 2 063       | Nordrhein-Westfalen        |  |
| 1 023         | 1 001   | /                         | 14             | 7           | 79          | 54  | 17             | 9           | 830                  | 430                             | 400         | Rheinland-Pfalz            |  |
| 257           | 250   | /                         | /              | /           | 23          | 18  | /              | /           | 244                  | 132                             | 113         | Saarland                   |  |
| 1 113         | 1 090   | /                         | 20             | /           | 136         | 94  | 31             | 11          | 943                  | 473                             | 471         | Sachsen                    |  |
| 658           | 655   | -                         | /              | /           | 97          | 79  | 11             | 7           | 575                  | 297                             | 278         | Sachsen-Anhalt             |  |
| 724           | 698   | /                         | 13             | 12          | 70          | 46  | 18             | 6           | 529                  | 244                             | 285         | Schleswig-Holstein         |  |
| 613           | 605   | /                         | 6              | /           | 74          | 56  | 12             | 6           | 529                  | 255                             | 274         | Thüringen                  |  |
| 20 939        | 20 432  | 22                        | 266            | 219         | 1 991       | 1 384   | 353            | 247         | 16 741               | 7 846                           | 8 894       | Deutschland                |  |
| 17 141        | 16 688  | 16                        | 226            | 211         | 1 495       | 1 010   | 278            | 207         | 13 519               | 6 303                           | 7 217       | Nachrichtlich:             |  |
| 536           | 524   | /                         | 9              | /           | 99          | 66  | 21             | 12          | 398                  | 191                             | 207         | Früheres Bundesgebiet      |  |
| 3 797         | 3 744   | 6                         | 40             | 8           | 496         | 374   | 81             | 41          | 3 222                | 1 544                           | 1 678       | darunter: Berlin-West      |  |
| 333           | 327   | /                         | /              | /           | 51          | 34  | 11             | 6           | 254                  | 111                             | 143         | Neue Länder und Berlin-Ost |  |
| l i c h       |   |                           |                |             |             |   |                |             |                      |                                 |             |                            |  |
| 1 998         | 1 743   | /                         | 44             | 209         | 169         | 86  | 22             | 61          | 3 084                | 1 197                           | 1 887       | Baden-Württemberg          |  |
| 2 467         | 2 098   | /                         | 79             | 288         | 192         | 93  | 25             | 74          | 3 454                | 1 346                           | 2 108       | Bayern                     |  |
| 725           | 694   | /                         | 18             | 12          | 132         | 79  | 27             | 26          | 942                  | 508                             | 435         | Berlin                     |  |
| 490           | 484   | /                         | /              | /           | 138         | 104   | 12             | 23          | 666                  | 365                             | 301         | Brandenburg                |  |
| 117           | 112   | /                         | /              | /           | 18          | 10  | /              | /           | 217                  | 109                             | 108         | Bremen                     |  |
| 349           | 314   | /                         | 8              | 26          | 38          | 18  | 9              | 11          | 499                  | 246                             | 254         | Hamburg                    |  |
| 1 112         | 1 004   | /                         | 21             | 87          | 117         | 50  | 20             | 47          | 1 827                | 683                             | 1 145       | Hessen                     |  |
| 361           | 346   | /                         | 10             | /           | 98          | 77  | 8              | 13          | 470                  | 258                             | 212         | Mecklenburg-Vorpommern     |  |
| 1 360         | 1 207   | /                         | 34             | 116         | 157         | 80  | 25             | 53          | 2 443                | 1 004                           | 1 439       | Niedersachsen              |  |
| 2 894         | 2 586   | /                         | 44             | 261         | 285         | 122   | 42             | 121         | 6 000                | 2 087                           | 3 913       | Nordrhein-Westfalen        |  |
| 684           | 594   | /                         | 30             | 60          | 62          | 31  | 13             | 18          | 1 278                | 495                             | 784         | Rheinland-Pfalz            |  |
| 161           | 142   | -                         | /              | 16          | 16          | 9   | /              | 6           | 381                  | 136                             | 245         | Saarland                   |  |
| 860           | 811   | 7                         | 40             | /           | 259         | 175   | 46             | 38          | 1 266                | 806                             | 460         | Sachsen                    |  |
| 521           | 511   | /                         | 8              | /           | 163         | 127   | 13             | 23          | 740                  | 451                             | 289         | Sachsen-Anhalt             |  |
| 523           | 453   | /                         | 12             | 57          | 56          | 27  | 11             | 18          | 810                  | 328                             | 482         | Schleswig-Holstein         |  |
| 485           | 471   | /                         | 9              | /           | 144         | 96  | 22             | 26          | 668                  | 395                             | 273         | Thüringen                  |  |
| 15 109        | 13 569  | 25                        | 367            | 1 148       | 2 045       | 1 183   | 301            | 560         | 24 746               | 10 412                          | 14 335      | Deutschland                |  |
| 12 102        | 10 667  | 11                        | 288            | 1 136       | 1 185       | 567   | 190            | 428         | 20 621               | 7 963                           | 12 658      | Nachrichtlich:             |  |
| 435           | 415   | /                         | 11             | 9           | 74          | 42  | 17             | 16          | 627                  | 334                             | 293         | Früheres Bundesgebiet      |  |
| 3 007         | 2 902   | 13                        | 79             | 12          | 860         | 616   | 111            | 132         | 4 126                | 2 449                           | 1 677       | darunter: Berlin-West      |  |
| 290           | 280   | /                         | 7              | /           | 58          | 37  | 11             | 10          | 315                  | 174                             | 141         | Neue Länder und Berlin-Ost |  |
| g e s a m t   |   |                           |                |             |             |   |                |             |                      |                                 |             |                            |  |
| 4 735         | 4 408   | /                         | 78             | 246         | 375         | 225   | 59             | 91          | 5 167                | 2 107                           | 3 060       | Baden-Württemberg          |  |
| 5 788         | 5 291   | 6                         | 151            | 339         | 402         | 237   | 59             | 107         | 5 746                | 2 358                           | 3 388       | Bayern                     |  |
| 1 594         | 1 545   | /                         | 31             | 17          | 281         | 178   | 59             | 43          | 1 594                | 809                             | 785         | Berlin                     |  |
| 1 112         | 1 102   | /                         | 8              | /           | 219         | 168   | 21             | 30          | 1 206                | 606                             | 600         | Brandenburg                |  |
| 285           | 276   | /                         | /              | 5           | 36          | 22  | 10             | /           | 359                  | 191                             | 168         | Bremen                     |  |
| 786           | 737   | /                         | 14             | 34          | 90          | 53  | 21             | 17          | 831                  | 409                             | 423         | Hamburg                    |  |
| 2 680         | 2 532   | /                         | 39             | 106         | 266         | 143   | 54             | 69          | 3 041                | 1 250                           | 1 791       | Hessen                     |  |
| 819           | 795   | /                         | 15             | 6           | 155         | 123   | 15             | 16          | 850                  | 425                             | 425         | Mecklenburg-Vorpommern     |  |
| 3 328         | 3 135   | /                         | 55             | 133         | 341         | 213   | 58             | 70          | 4 062                | 1 802                           | 2 260       | Niedersachsen              |  |
| 7 300         | 6 901   | 6                         | 80             | 313         | 689         | 392   | 107            | 190         | 9 836                | 3 860                           | 5 976       | Nordrhein-Westfalen        |  |
| 1 707         | 1 595   | /                         | 45             | 67          | 142         | 85  | 30             | 27          | 2 108                | 925                             | 1 184       | Rheinland-Pfalz            |  |
| 418           | 392   | /                         | 5              | 21          | 40          | 27  | /              | 8           | 625                  | 268                             | 358         | Saarland                   |  |
| 1 974         | 1 901   | 8                         | 60             | /           | 395         | 269   | 77             | 49          | 2 210                | 1 279                           | 931         | Sachsen                    |  |
| 1 178         | 1 166   | /                         | 10             | /           | 260         | 206   | 24             | 30          | 1 315                | 748                             | 567         | Sachsen-Anhalt             |  |
| 1 248         | 1 151   | /                         | 25             | 70          | 126         | 72  | 29             | 25          | 1 339                | 572                             | 767         | Schleswig-Holstein         |  |
| 1 097         | 1 075   | /                         | 15             | /           | 218         | 153   | 33             | 32          | 1 197                | 650                             | 547         | Thüringen                  |  |
| 36 048        | 34 002  | 47                        | 633            | 1 367       | 4 035       | 2 567   | 661            | 808         | 41 487               | 18 258                          | 23 229      | Deutschland                |  |
| 29 244        | 27 356  | 28                        | 514            | 1 347       | 2 680       | 1 577   | 468            | 635         | 34 140               | 14 265                          | 19 875      | Nachrichtlich:             |  |
| 971           | 938   | /                         | 20             | 12          | 173         | 107   | 37             | 28          | 1 025                | 525                             | 500         | Früheres Bundesgebiet      |  |
| 6 804         | 6 646   | 19                        | 119            | 20          | 1 355       | 990   | 192            | 173         | 7 347                | 3 993                           | 3 354       | darunter: Berlin-West      |  |
| 623           | 607   | /                         | 11             | /           | 108         | 71  | 22             | 16          | 569                  | 285                             | 284         | Neue Länder und Berlin-Ost |  |

## 6.3 Bevölkerung im April 1995 nach Beteiligung am Erwerbsleben,

In Prozent der

| Land                       | Bevölkerung |   |                           |                |             | Erwerbspersonen |   |                           |                |             |
|----------------------------|-------------|---|---------------------------|----------------|-------------|-----------------|---|---------------------------|----------------|-------------|
|                            | insgesamt   | davon mit überwiegendem Lebensunterhalt durch |                           |                |             | zusammen        | davon mit überwiegendem Lebensunterhalt durch |                           |                |             |
|                            |             | Erwerbs-tätig-keit                            | Arbeits-losen-geld/-hilfe | Rente und dgl. | An-gehörige |                 | Erwerbs-tätig-keit                            | Arbeits-losen-geld/-hilfe | Rente und dgl. | An-gehörige |
| M ä n n                    |             |   |                           |                |             |                 |   |                           |                |             |
| Baden-Württemberg          | 100         | 53,0  | 2,8                       | 19,5           | 24,6        | 58,6            | 53,0  | 2,8                       | 1,4            | 1,3         |
| Bayern                     | 100         | 54,8  | 2,5                       | 19,2           | 23,4        | 60,6            | 54,8  | 2,5                       | 1,8            | 1,4         |
| Berlin                     | 100         | 51,0  | 6,0                       | 20,7           | 22,3        | 61,0            | 51,0  | 6,0                       | 2,6            | 1,4         |
| Brandenburg                | 100         | 49,7  | 5,2                       | 20,4           | 24,7        | 56,6            | 49,7  | 5,2                       | 1,0            | 0,6         |
| Bremen                     | 100         | 50,3  | 3,6                       | 27,2           | 18,9        | 56,6            | 50,3  | 3,6                       | 2,0            | /           |
| Hamburg                    | 100         | 51,4  | 4,3                       | 22,0           | 22,3        | 59,6            | 51,4  | 4,3                       | 2,1            | 1,7         |
| Hessen                     | 100         | 52,2  | 3,2                       | 21,1           | 23,5        | 58,6            | 52,2  | 3,2                       | 1,8            | 1,4         |
| Mecklenburg-Vorpommern     | 100         | 50,2  | 5,4                       | 20,0           | 24,5        | 57,6            | 50,2  | 5,4                       | 1,3            | 0,7         |
| Niedersachsen              | 100         | 51,1  | 3,6                       | 22,6           | 22,7        | 57,1            | 51,1  | 3,6                       | 1,4            | 0,9         |
| Nordrhein-Westfalen        | 100         | 49,9  | 3,2                       | 21,7           | 25,3        | 55,6            | 49,9  | 3,2                       | 1,2            | 1,4         |
| Rheinland-Pfalz            | 100         | 51,8  | 2,8                       | 23,9           | 21,5        | 57,1            | 51,8  | 2,8                       | 1,6            | 0,8         |
| Saarland                   | 100         | 47,6  | 3,5                       | 26,1           | 22,8        | 53,5            | 47,6  | 3,5                       | 1,0            | 1,3         |
| Sachsen                    | 100         | 49,7  | 4,3                       | 23,9           | 22,0        | 57,0            | 49,7  | 4,3                       | 2,3            | 0,5         |
| Sachsen-Anhalt             | 100         | 49,2  | 5,9                       | 23,3           | 21,5        | 56,8            | 49,2  | 5,9                       | 1,0            | 0,6         |
| Schleswig-Holstein         | 100         | 52,8  | 3,5                       | 20,8           | 22,9        | 60,0            | 52,8  | 3,5                       | 2,4            | 1,4         |
| Thüringen                  | 100         | 49,7  | 4,8                       | 22,4           | 23,1        | 56,5            | 49,7  | 4,8                       | 1,5            | 0,6         |
| Deutschland                | 100         | 51,5  | 3,5                       | 21,4           | 23,6        | 57,8            | 51,5  | 3,5                       | 1,6            | 1,2         |
| Nachrichtlich:             |             |   |                           |                |             |                 |   |                           |                |             |
| Früheres Bundesgebiet      | 100         | 51,9  | 3,2                       | 21,2           | 23,7        | 58,0            | 51,9  | 3,2                       | 1,6            | 1,3         |
| darunter: Berlin-West      | 100         | 50,7  | 6,4                       | 21,3           | 21,5        | 61,5            | 50,7  | 6,4                       | 2,8            | 1,5         |
| Neue Länder und Berlin-Ost | 100         | 49,8  | 5,1                       | 22,2           | 23,0        | 57,1            | 49,8  | 5,1                       | 1,6            | 0,6         |
| darunter: Berlin-Ost       | 100         | 51,3  | 5,4                       | 19,7           | 23,6        | 60,1            | 51,3  | 5,4                       | 2,3            | 1,2         |
| W e i b                    |             |   |                           |                |             |                 |   |                           |                |             |
| Baden-Württemberg          | 100         | 33,2  | 1,7                       | 24,1           | 41,1        | 41,3            | 33,2  | 1,7                       | 1,3            | 5,2         |
| Bayern                     | 100         | 34,3  | 1,6                       | 23,7           | 40,4        | 43,5            | 34,3  | 1,6                       | 1,7            | 5,9         |
| Berlin                     | 100         | 38,6  | 4,4                       | 30,8           | 26,2        | 47,6            | 38,6  | 4,4                       | 2,5            | 2,1         |
| Brandenburg                | 100         | 37,4  | 8,0                       | 29,5           | 25,1        | 48,5            | 37,4  | 8,0                       | 1,3            | 1,8         |
| Bremen                     | 100         | 31,6  | 2,9                       | 32,5           | 32,9        | 38,4            | 31,6  | 2,9                       | 1,6            | 2,3         |
| Hamburg                    | 100         | 35,5  | 2,1                       | 29,7           | 32,8        | 43,6            | 35,5  | 2,1                       | 1,9            | 4,2         |
| Hessen                     | 100         | 32,8  | 1,7                       | 23,7           | 41,8        | 40,2            | 32,8  | 1,7                       | 1,3            | 4,4         |
| Mecklenburg-Vorpommern     | 100         | 37,2  | 8,5                       | 29,7           | 24,6        | 49,4            | 37,2  | 8,5                       | 1,9            | 1,8         |
| Niedersachsen              | 100         | 30,5  | 2,1                       | 26,8           | 40,6        | 38,3            | 30,5  | 2,1                       | 1,5            | 4,3         |
| Nordrhein-Westfalen        | 100         | 28,2  | 1,4                       | 23,7           | 46,8        | 34,6            | 28,2  | 1,4                       | 0,9            | 4,2         |
| Rheinland-Pfalz            | 100         | 29,3  | 1,5                       | 26,6           | 42,6        | 36,9            | 29,3  | 1,5                       | 2,1            | 3,9         |
| Saarland                   | 100         | 25,5  | 1,6                       | 25,1           | 47,8        | 31,8            | 25,5  | 1,6                       | /              | 3,9         |
| Sachsen                    | 100         | 34,0  | 7,6                       | 37,4           | 21,0        | 46,9            | 34,0  | 7,6                       | 3,6            | 1,7         |
| Sachsen-Anhalt             | 100         | 35,9  | 8,9                       | 33,2           | 22,0        | 48,0            | 35,9  | 8,9                       | 1,5            | 1,7         |
| Schleswig-Holstein         | 100         | 32,6  | 2,0                       | 25,3           | 40,2        | 41,7            | 32,6  | 2,0                       | 1,7            | 5,5         |
| Thüringen                  | 100         | 36,3  | 7,6                       | 32,8           | 23,2        | 48,5            | 36,3  | 7,6                       | 2,4            | 2,2         |
| Deutschland                | 100         | 32,4  | 2,9                       | 26,4           | 38,3        | 40,9            | 32,4  | 2,9                       | 1,6            | 4,1         |
| Nachrichtlich:             |             |   |                           |                |             |                 |   |                           |                |             |
| Früheres Bundesgebiet      | 100         | 31,5  | 1,7                       | 24,9           | 41,9        | 39,2            | 31,5  | 1,7                       | 1,4            | 4,6         |
| darunter: Berlin-West      | 100         | 36,5  | 3,7                       | 31,8           | 28,0        | 44,8            | 36,5  | 3,7                       | 2,4            | 2,2         |
| Neue Länder und Berlin-Ost | 100         | 36,3  | 7,9                       | 33,0           | 22,8        | 48,4            | 36,3  | 7,9                       | 2,4            | 1,8         |
| darunter: Berlin-Ost       | 100         | 42,2  | 5,7                       | 28,9           | 23,2        | 52,5            | 42,2  | 5,7                       | 2,7            | 1,9         |
| I n s                      |             |   |                           |                |             |                 |   |                           |                |             |
| Baden-Württemberg          | 100         | 42,9  | 2,2                       | 21,8           | 33,1        | 49,7            | 42,9  | 2,2                       | 1,3            | 3,3         |
| Bayern                     | 100         | 44,3  | 2,0                       | 21,5           | 32,1        | 51,9            | 44,3  | 2,0                       | 1,8            | 3,7         |
| Berlin                     | 100         | 44,5  | 5,2                       | 25,9           | 24,4        | 54,0            | 44,5  | 5,2                       | 2,6            | 1,7         |
| Brandenburg                | 100         | 43,4  | 6,7                       | 25,0           | 24,9        | 52,5            | 43,4  | 6,7                       | 1,1            | 1,2         |
| Bremen                     | 100         | 40,6  | 3,2                       | 30,0           | 26,2        | 47,2            | 40,6  | 3,2                       | 1,8            | 1,5         |
| Hamburg                    | 100         | 43,1  | 3,2                       | 26,0           | 27,7        | 51,3            | 43,1  | 3,2                       | 2,0            | 3,0         |
| Hessen                     | 100         | 42,3  | 2,4                       | 22,4           | 32,8        | 49,2            | 42,3  | 2,4                       | 1,6            | 2,9         |
| Mecklenburg-Vorpommern     | 100         | 43,6  | 7,0                       | 24,9           | 24,5        | 53,4            | 43,6  | 7,0                       | 1,6            | 1,2         |
| Niedersachsen              | 100         | 40,6  | 2,8                       | 24,8           | 31,9        | 47,5            | 40,6  | 2,8                       | 1,5            | 2,6         |
| Nordrhein-Westfalen        | 100         | 38,7  | 2,2                       | 22,7           | 36,3        | 44,8            | 38,7  | 2,2                       | 1,0            | 2,8         |
| Rheinland-Pfalz            | 100         | 40,3  | 2,2                       | 25,3           | 32,3        | 46,7            | 40,3  | 2,2                       | 1,9            | 2,4         |
| Saarland                   | 100         | 36,2  | 2,6                       | 25,6           | 35,7        | 42,3            | 36,2  | 2,6                       | 0,9            | 2,6         |
| Sachsen                    | 100         | 41,5  | 6,0                       | 30,9           | 21,5        | 51,7            | 41,5  | 6,0                       | 3,0            | 1,1         |
| Sachsen-Anhalt             | 100         | 42,3  | 7,5                       | 28,4           | 21,8        | 52,2            | 42,3  | 7,5                       | 1,3            | 1,2         |
| Schleswig-Holstein         | 100         | 42,4  | 2,7                       | 23,1           | 31,7        | 50,6            | 42,4  | 2,7                       | 2,0            | 3,5         |
| Thüringen                  | 100         | 42,8  | 6,2                       | 27,8           | 23,2        | 52,4            | 42,8  | 6,2                       | 1,9            | 1,4         |
| Deutschland                | 100         | 41,7  | 3,2                       | 24,0           | 31,1        | 49,1            | 41,7  | 3,2                       | 1,6            | 2,7         |
| Nachrichtlich:             |             |   |                           |                |             |                 |   |                           |                |             |
| Früheres Bundesgebiet      | 100         | 41,4  | 2,4                       | 23,1           | 33,1        | 48,3            | 41,4  | 2,4                       | 1,5            | 3,0         |
| darunter: Berlin-West      | 100         | 43,3  | 5,0                       | 26,8           | 24,9        | 52,7            | 43,3  | 5,0                       | 2,6            | 1,9         |
| Neue Länder und Berlin-Ost | 100         | 42,9  | 6,5                       | 27,8           | 22,9        | 52,6            | 42,9  | 6,5                       | 2,0            | 1,2         |
| darunter: Berlin-Ost       | 100         | 46,6  | 5,5                       | 24,4           | 23,4        | 56,2            | 46,6  | 5,5                       | 2,5            | 1,6         |

## LÄNDER

Überwiegendem Lebensunterhalt und Ländern

Bevölkerung

| Erwerbstätige |   |                           |                |             | Erwerbslose |   |                |             | Nichterwerbspersonen |                                 |             | Land                       |  |
|---------------|---|---------------------------|----------------|-------------|-------------|---|----------------|-------------|----------------------|---------------------------------|-------------|----------------------------|--|
| zusammen      | davon mit überwiegendem Lebensunterhalt durch |                           |                |             | zusammen    | davon mit überwiegendem Lebensunterhalt durch |                |             | zusammen             | dav. Überw. Lebensunterh. durch |             |                            |  |
|               | Erwerbs-tätig-keit                            | Arbeits-losen-geld/-hilfe | Rente und dgl. | An-gehörige |             | Arbeits-losen-geld/-hilfe                     | Rente und dgl. | An-gehörige |                      | Rente und dgl.                  | An-gehörige |                            |  |
| lich          |   |                           |                |             |             |   |                |             |                      |                                 |             |                            |  |
| 54,5          | 53,0  | /                         | 0,7            | 0,7         | 4,1         | 2,8   | 0,7            | 0,6         | 41,4                 | 18,1                            | 23,3        | Baden-Württemberg          |  |
| 57,0          | 54,8  | /                         | 1,2            | 0,9         | 3,6         | 2,5   | 0,6            | 0,6         | 39,4                 | 17,4                            | 22,0        | Bayern                     |  |
| 52,0          | 51,0  | /                         | 0,7            | 0,3         | 8,9         | 6,0   | 1,9            | 1,1         | 39,0                 | 18,1                            | 21,0        | Berlin                     |  |
| 50,1          | 49,7  | /                         | /              | /           | 6,5         | 5,2   | 0,7            | 0,6         | 43,4                 | 19,4                            | 24,0        | Brandenburg                |  |
| 51,1          | 50,3  | /                         | /              | /           | 5,5         | 3,6   | 1,6            | /           | 43,4                 | 25,2                            | 18,3        | Bremen                     |  |
| 53,2          | 51,4  | /                         | 0,7            | 1,0         | 6,4         | 4,3   | 1,4            | 0,7         | 40,4                 | 19,8                            | 20,6        | Hamburg                    |  |
| 53,5          | 52,2  | /                         | 0,6            | 0,7         | 5,1         | 3,2   | 1,2            | 0,8         | 41,4                 | 19,4                            | 22,1        | Hessen                     |  |
| 51,2          | 50,2  | /                         | /              | /           | 6,3         | 5,2   | 0,8            | /           | 42,4                 | 18,7                            | 23,8        | Mecklenburg-Vorpommern     |  |
| 52,2          | 51,1  | /                         | 0,5            | 0,5         | 4,9         | 3,5   | 0,9            | 0,5         | 42,9                 | 21,2                            | 21,8        | Niedersachsen              |  |
| 51,0          | 49,9  | /                         | 0,4            | 0,6         | 4,7         | 3,1   | 0,8            | 0,8         | 44,4                 | 20,5                            | 23,9        | Nordrhein-Westfalen        |  |
| 52,9          | 51,8  | /                         | 0,7            | 0,3         | 4,1         | 2,8   | 0,9            | 0,4         | 42,9                 | 22,3                            | 20,7        | Rheinland-Pfalz            |  |
| 49,0          | 47,6  | /                         | /              | /           | 4,5         | 3,5   | /              | /           | 46,5                 | 25,1                            | 21,5        | Saarland                   |  |
| 50,8          | 49,7  | /                         | 0,9            | /           | 6,2         | 4,3   | 1,4            | 0,5         | 43,0                 | 21,6                            | 21,5        | Sachsen                    |  |
| 49,4          | 49,2  | -                         | /              | /           | 7,3         | 5,9   | 0,8            | 0,5         | 43,2                 | 22,3                            | 20,9        | Sachsen-Anhalt             |  |
| 54,8          | 52,8  | /                         | 1,0            | 0,9         | 5,3         | 3,4   | 1,4            | 0,5         | 40,0                 | 18,5                            | 21,5        | Schleswig-Holstein         |  |
| 50,4          | 49,7  | /                         | 0,5            | /           | 6,1         | 4,6   | 1,0            | 0,5         | 43,5                 | 21,0                            | 22,5        | Thüringen                  |  |
| 52,8          | 51,5  | 0,1                       | 0,7            | 0,6         | 5,0         | 3,5   | 0,9            | 0,6         | 42,2                 | 19,8                            | 22,4        | Deutschland                |  |
| 53,3          | 51,9  | 0,1                       | 0,7            | 0,7         | 4,6         | 3,1   | 0,9            | 0,6         | 42,0                 | 19,6                            | 22,4        | Nachrichtlich:             |  |
| 51,9          | 50,7  | /                         | 0,8            | /           | 9,5         | 6,4   | 2,0            | 1,2         | 38,5                 | 18,5                            | 20,1        | Früheres Bundesgebiet      |  |
|               |   |                           |                |             |             |   |                |             |                      |                                 |             | darunter: Berlin-West      |  |
| 50,5          | 49,8  | 0,1                       | 0,5            | 0,1         | 6,6         | 5,0   | 1,1            | 0,5         | 42,9                 | 20,5                            | 22,3        | Neue Länder und Berlin-Ost |  |
| 52,2          | 51,3  | /                         | /              | /           | 7,9         | 5,3   | 1,7            | 0,9         | 39,9                 | 17,4                            | 22,5        | darunter: Berlin-Ost       |  |
| lich          |   |                           |                |             |             |   |                |             |                      |                                 |             |                            |  |
| 38,1          | 33,2  | /                         | 0,8            | 4,0         | 3,2         | 1,6   | 0,4            | 1,2         | 58,7                 | 22,8                            | 35,9        | Baden-Württemberg          |  |
| 40,4          | 34,3  | /                         | 1,3            | 4,7         | 3,1         | 1,5   | 0,4            | 1,2         | 56,5                 | 22,0                            | 34,5        | Bayern                     |  |
| 40,3          | 38,6  | /                         | 1,0            | 0,7         | 7,3         | 4,4   | 1,5            | 1,4         | 52,4                 | 28,2                            | 24,1        | Berlin                     |  |
| 37,8          | 37,4  | /                         | /              | /           | 10,6        | 8,0   | 0,9            | 1,7         | 51,5                 | 28,2                            | 23,3        | Brandenburg                |  |
| 33,3          | 31,6  | /                         | /              | /           | 5,1         | 2,9   | /              | /           | 61,6                 | 30,9                            | 30,7        | Bremen                     |  |
| 39,4          | 35,5  | /                         | 0,9            | 2,9         | 4,3         | 2,0   | 1,1            | 1,2         | 56,4                 | 27,7                            | 28,6        | Hamburg                    |  |
| 36,4          | 32,8  | /                         | 0,7            | 2,9         | 3,8         | 1,6   | 0,7            | 1,5         | 59,8                 | 22,3                            | 37,4        | Hessen                     |  |
| 38,8          | 37,2  | /                         | 1,1            | /           | 10,6        | 8,3   | 0,9            | 1,4         | 50,6                 | 27,8                            | 22,8        | Mecklenburg-Vorpommern     |  |
| 34,3          | 30,5  | /                         | 0,9            | 2,9         | 4,0         | 2,0   | 0,6            | 1,3         | 61,7                 | 25,4                            | 36,3        | Niedersachsen              |  |
| 31,5          | 28,2  | /                         | 0,5            | 2,8         | 3,1         | 1,3   | 0,5            | 1,3         | 65,4                 | 22,7                            | 42,6        | Nordrhein-Westfalen        |  |
| 33,8          | 29,3  | /                         | 1,5            | 3,0         | 3,1         | 1,5   | 0,6            | 0,9         | 63,1                 | 24,4                            | 38,7        | Rheinland-Pfalz            |  |
| 28,9          | 25,5  | -                         | /              | 2,9         | 2,9         | 1,6   | /              | 1,0         | 68,2                 | 24,3                            | 43,9        | Saarland                   |  |
| 36,1          | 34,0  | 0,3                       | 1,7            | /           | 10,9        | 7,3   | 1,9            | 1,6         | 53,1                 | 33,8                            | 19,3        | Sachsen                    |  |
| 36,6          | 35,9  | /                         | 0,6            | /           | 11,4        | 8,9   | 0,9            | 1,6         | 52,0                 | 31,7                            | 20,3        | Sachsen-Anhalt             |  |
| 37,7          | 32,6  | /                         | 0,9            | 4,1         | 4,0         | 1,9   | 0,8            | 1,3         | 58,3                 | 23,6                            | 34,7        | Schleswig-Holstein         |  |
| 37,4          | 36,3  | /                         | 0,7            | /           | 11,1        | 7,4   | 1,7            | 2,0         | 51,5                 | 30,5                            | 21,0        | Thüringen                  |  |
| 36,1          | 32,4  | 0,1                       | 0,9            | 2,7         | 4,9         | 2,8   | 0,7            | 1,3         | 59,1                 | 24,8                            | 34,2        | Deutschland                |  |
| 35,7          | 31,5  | 0,0                       | 0,8            | 3,3         | 3,5         | 1,7   | 0,6            | 1,3         | 60,8                 | 23,5                            | 37,3        | Nachrichtlich:             |  |
| 38,3          | 36,5  | /                         | 1,0            | 0,8         | 6,5         | 3,7   | 1,5            | 1,4         | 55,2                 | 29,4                            | 25,8        | Früheres Bundesgebiet      |  |
|               |   |                           |                |             |             |   |                |             |                      |                                 |             | darunter: Berlin-West      |  |
| 37,6          | 36,3  | 0,2                       | 1,0            | 0,2         | 10,8        | 7,7   | 1,4            | 1,7         | 51,6                 | 30,6                            | 21,0        | Neue Länder und Berlin-Ost |  |
| 43,8          | 42,2  | /                         | 1,1            | /           | 8,7         | 5,6   | 1,6            | 1,5         | 47,5                 | 26,2                            | 21,3        | darunter: Berlin-Ost       |  |
| gesamt        |   |                           |                |             |             |   |                |             |                      |                                 |             |                            |  |
| 46,1          | 42,9  | /                         | 0,8            | 2,4         | 3,6         | 2,2   | 0,6            | 0,9         | 50,3                 | 20,5                            | 29,8        | Baden-Württemberg          |  |
| 48,5          | 44,3  | 0,1                       | 1,3            | 2,8         | 3,4         | 2,0   | 0,5            | 0,9         | 48,1                 | 19,8                            | 28,4        | Bayern                     |  |
| 45,9          | 44,5  | /                         | 0,9            | 0,5         | 8,1         | 5,1   | 1,7            | 1,3         | 46,0                 | 23,3                            | 22,6        | Berlin                     |  |
| 43,8          | 43,4  | /                         | 0,3            | /           | 8,6         | 6,6   | 0,8            | 1,2         | 47,5                 | 23,9                            | 23,7        | Brandenburg                |  |
| 41,9          | 40,6  | /                         | /              | 0,8         | 5,3         | 3,2   | 1,4            | /           | 52,8                 | 28,1                            | 24,7        | Bremen                     |  |
| 46,0          | 43,1  | /                         | 0,8            | 2,0         | 5,3         | 3,1   | 1,2            | 1,0         | 48,7                 | 23,9                            | 24,8        | Hamburg                    |  |
| 44,8          | 42,3  | /                         | 0,6            | 1,8         | 4,4         | 2,4   | 0,9            | 1,2         | 50,8                 | 20,9                            | 29,9        | Hessen                     |  |
| 44,9          | 43,6  | /                         | 0,8            | 0,3         | 8,5         | 6,8   | 0,8            | 0,9         | 46,6                 | 29,3                            | 23,3        | Mecklenburg-Vorpommern     |  |
| 43,0          | 40,6  | /                         | 0,7            | 1,7         | 4,4         | 2,8   | 0,7            | 0,9         | 52,5                 | 23,3                            | 29,2        | Niedersachsen              |  |
| 41,0          | 38,7  | 0,0                       | 0,4            | 1,8         | 3,9         | 2,2   | 0,6            | 1,1         | 55,2                 | 21,7                            | 33,5        | Nordrhein-Westfalen        |  |
| 43,1          | 40,3  | /                         | 1,1            | 1,7         | 3,6         | 2,1   | 0,8            | 0,7         | 53,3                 | 23,4                            | 29,9        | Rheinland-Pfalz            |  |
| 38,6          | 36,2  | /                         | 0,5            | 1,9         | 3,7         | 2,5   | /              | 0,7         | 57,7                 | 24,7                            | 33,0        | Saarland                   |  |
| 43,1          | 41,5  | 0,2                       | 1,3            | /           | 8,6         | 5,9   | 1,7            | 1,1         | 48,3                 | 27,9                            | 20,3        | Sachsen                    |  |
| 42,8          | 42,3  | /                         | 0,4            | /           | 9,4         | 7,5   | 0,9            | 1,1         | 47,8                 | 27,2                            | 20,6        | Sachsen-Anhalt             |  |
| 46,0          | 42,4  | /                         | 0,9            | 2,6         | 4,6         | 2,7   | 1,1            | 0,9         | 49,4                 | 21,1                            | 28,3        | Schleswig-Holstein         |  |
| 43,7          | 42,8  | /                         | 0,6            | /           | 8,7         | 6,1   | 1,3            | 1,3         | 47,6                 | 25,9                            | 21,8        | Thüringen                  |  |
| 44,2          | 41,7  | 0,1                       | 0,8            | 1,7         | 4,9         | 3,1   | 0,8            | 1,0         | 50,9                 | 22,4                            | 28,5        | Deutschland                |  |
| 44,3          | 41,4  | 0,0                       | 0,8            | 2,0         | 4,1         | 2,4   | 0,7            | 1,0         | 51,7                 | 21,6                            | 30,1        | Nachrichtlich:             |  |
| 44,8          | 43,3  | /                         | 0,9            | 0,6         | 8,0         | 5,0   | 1,7            | 1,3         | 47,3                 | 24,2                            | 23,1        | Früheres Bundesgebiet      |  |
|               |   |                           |                |             |             |   |                |             |                      |                                 |             | darunter: Berlin-West      |  |
| 43,9          | 42,9  | 0,1                       | 0,8            | 0,1         | 8,7         | 6,4   | 1,2            | 1,1         | 47,4                 | 25,7                            | 21,6        | Neue Länder und Berlin-Ost |  |
| 47,9          | 46,6  | /                         | 0,8            | /           | 8,3         | 5,5   | 1,7            | 1,2         | 43,8                 | 21,9                            | 21,9        | darunter: Berlin-Ost       |  |

## 6 LÄNDER

6.4 Bevölkerung, Erwerbspersonen, Erwerbsquoten sowie Erwerbstätige im April 1995  
nach Wirtschaftsbereichen, Stellung im Beruf, Ländern und Regierungsbezirken

| Land<br>Regierungsbezirk      | Bevöl-<br>kerung<br>insgesamt | Erwerbs-<br>personen<br>insgesamt | Er-<br>werbs-<br>quoten<br>1) | Erwerbstätige |   |                                |   |   |                   |  |                |
|-------------------------------|-------------------------------|-----------------------------------|-------------------------------|---------------|---|--------------------------------|---|---|-------------------|--|----------------|
|                               |                               |                                   |                               | zusammen      | Wirtschaftsbereich 2)                               |                                |   |   | Stellung im Beruf |  |                |
|                               |                               |                                   |                               |               | Land- u.<br>Forst-<br>wirt-<br>schaft,<br>Fischerei | Produ-<br>zierendes<br>gewerbe | Handel,<br>Verkehr<br>u. Nach-<br>richten-<br>übermitt. | Übrige<br>Wirt-<br>schafts-<br>bereiche | Selb-<br>ständige | Mit-<br>helfende<br>Familien-<br>ange-<br>hörige | Ab-<br>hängige |
|                               | 1 000                         |                                   | %                             | 1 000         |   |                                |   | %                                       |                   |  |                |
| M ä n n l i c h               |                               |                                   |                               |               |   |                                |   |   |                   |  |                |
| Baden-Württemberg             | 5 026                         | 2 943                             | 58,6                          | 2 737         | 2,7   | 54,0                           | 18,0  | 25,3                                    | 12,8              | 0,4  | 86,8           |
| Stuttgart                     | 1 889                         | 1 121                             | 59,4                          | 1 036         | 2,8   | 55,5                           | 17,2  | 24,5                                    | 12,7              | /  | 86,9           |
| Karlsruhe                     | 1 288                         | 754                               | 58,5                          | 697           | 1,5   | 52,2                           | 18,6  | 27,7                                    | 12,1              | /  | 87,7           |
| Freiburg                      | 1 006                         | 583                               | 58,0                          | 544           | 3,4   | 52,2                           | 19,1  | 25,3                                    | 13,4              | /  | 86,0           |
| Tübingen                      | 843                           | 485                               | 57,5                          | 461           | 3,8   | 55,2                           | 17,5  | 23,5                                    | 13,4              | /  | 86,0           |
| Bayern                        | 5 822                         | 3 530                             | 60,6                          | 3 320         | 4,6   | 47,4                           | 20,2  | 27,8                                    | 14,3              | 1,0  | 84,8           |
| Oberbayern                    | 1 931                         | 1 196                             | 61,9                          | 1 124         | 4,0   | 41,5                           | 21,6  | 32,9                                    | 16,8              | 0,8  | 82,4           |
| Niederbayern                  | 556                           | 329                               | 59,1                          | 313           | 7,7   | 51,7                           | 17,1  | 23,5                                    | 14,6              | /  | 84,3           |
| Oberpfalz                     | 514                           | 308                               | 59,9                          | 292           | 6,3   | 49,8                           | 18,7  | 25,2                                    | 12,6              | /  | 86,3           |
| Oberfranken                   | 535                           | 314                               | 58,7                          | 294           | 4,6   | 49,6                           | 19,7  | 26,1                                    | 12,0              | /  | 86,6           |
| Mittelfranken                 | 807                           | 497                               | 61,6                          | 461           | 3,2   | 49,0                           | 21,9  | 25,8                                    | 12,4              | /  | 86,8           |
| Unterfranken                  | 643                           | 381                               | 59,2                          | 358           | 2,8   | 50,6                           | 20,0  | 26,7                                    | 11,9              | /  | 87,3           |
| Schwaben                      | 836                           | 506                               | 60,5                          | 478           | 5,7   | 51,6                           | 18,8  | 24,0                                    | 13,9              | 1,2  | 84,9           |
| Berlin                        | 1 669                         | 1 018                             | 61,0                          | 869           | 1,0   | 35,1                           | 23,2  | 40,8                                    | 13,0              | /  | 86,8           |
| Brandenburg                   | 1 244                         | 704                               | 56,6                          | 623           | 5,3   | 51,3                           | 19,5  | 23,9                                    | 8,6               | /  | 91,3           |
| Bremen                        | 327                           | 185                               | 56,6                          | 167           | /   | 38,3                           | 27,9  | 33,0                                    | 10,7              | /  | 88,9           |
| Hamburg                       | 821                           | 489                               | 59,6                          | 437           | /   | 32,9                           | 29,4  | 36,8                                    | 13,7              | /  | 86,0           |
| Hessen                        | 2 930                         | 1 717                             | 58,6                          | 1 567         | 2,3   | 43,3                           | 22,3  | 32,0                                    | 12,2              | 0,5  | 87,3           |
| Darmstadt                     | 1 799                         | 1 071                             | 59,5                          | 982           | 1,6   | 41,5                           | 23,9  | 33,1                                    | 12,5              | /  | 87,2           |
| Giessen                       | 516                           | 294                               | 57,1                          | 270           | 2,4   | 47,1                           | 19,4  | 31,1                                    | 11,3              | /  | 88,1           |
| Kassel                        | 616                           | 352                               | 57,1                          | 316           | 4,5   | 45,9                           | 20,1  | 29,5                                    | 12,1              | /  | 87,1           |
| Mecklenburg-<br>Vorpommern    | 895                           | 515                               | 57,6                          | 459           | 7,3   | 44,8                           | 20,9  | 27,0                                    | 9,0               | /  | 90,9           |
| Niedersachsen                 | 3 770                         | 2 151                             | 57,1                          | 1 968         | 4,8   | 44,8                           | 20,5  | 29,9                                    | 11,8              | 0,4  | 87,8           |
| Braunschweig                  | 817                           | 465                               | 56,9                          | 419           | 2,9   | 50,5                           | 18,5  | 28,1                                    | 10,0              | /  | 89,9           |
| Hannover                      | 1 029                         | 591                               | 57,4                          | 536           | 3,3   | 43,8                           | 21,0  | 31,9                                    | 11,0              | /  | 88,7           |
| Lüneburg                      | 779                           | 453                               | 58,1                          | 421           | 5,6   | 41,5                           | 22,9  | 30,0                                    | 12,2              | /  | 87,3           |
| Weser-Ems                     | 1 145                         | 643                               | 56,2                          | 591           | 7,0   | 44,0                           | 19,6  | 29,4                                    | 13,6              | /  | 85,7           |
| Nordrhein-Westfalen           | 8 646                         | 4 809                             | 55,6                          | 4 405         | 2,3   | 47,1                           | 21,8  | 28,8                                    | 10,5              | 0,4  | 89,1           |
| Düsseldorf                    | 2 545                         | 1 422                             | 55,9                          | 1 298         | 2,0   | 46,6                           | 23,7  | 27,7                                    | 10,8              | /  | 88,9           |
| Köln                          | 2 032                         | 1 142                             | 56,2                          | 1 045         | 1,6   | 41,7                           | 21,8  | 34,9                                    | 11,2              | /  | 88,4           |
| Münster                       | 1 246                         | 672                               | 53,9                          | 623           | 3,7   | 47,4                           | 19,8  | 29,1                                    | 9,9               | /  | 89,5           |
| Detmold                       | 965                           | 549                               | 56,8                          | 514           | 3,2   | 50,5                           | 21,5  | 24,9                                    | 11,2              | /  | 88,5           |
| Arnsberg                      | 1 857                         | 1 024                             | 55,2                          | 926           | 2,0   | 52,0                           | 20,7  | 25,3                                    | 9,5               | /  | 90,1           |
| Rheinland-Pfalz               | 1 932                         | 1 102                             | 57,1                          | 1 023         | 3,5   | 48,8                           | 18,8  | 29,0                                    | 11,9              | /  | 87,9           |
| Koblenz                       | 720                           | 406                               | 56,4                          | 379           | 2,4   | 47,2                           | 19,5  | 30,9                                    | 11,7              | /  | 88,2           |
| Trier                         | 245                           | 137                               | 55,7                          | 128           | 4,9   | 45,0                           | 21,2  | 29,0                                    | 13,1              | /  | 86,6           |
| Rheinhausen-Pfalz             | 966                           | 560                               | 57,9                          | 516           | 3,9   | 51,0                           | 17,6  | 27,5                                    | 11,8              | /  | 88,0           |
| Saarland                      | 525                           | 281                               | 53,5                          | 257           | /   | 46,4                           | 21,0  | 31,2                                    | 10,1              | /  | 89,7           |
| Sachsen                       | 2 192                         | 1 249                             | 57,0                          | 1 113         | 2,7   | 54,5                           | 19,6  | 23,2                                    | 9,3               | /  | 90,5           |
| Chemnitz                      | 808                           | 465                               | 57,5                          | 411           | 3,3   | 56,3                           | 19,4  | 21,1                                    | 10,1              | /  | 89,7           |
| Dresden                       | 849                           | 479                               | 56,4                          | 428           | 2,7   | 54,9                           | 18,2  | 24,2                                    | 9,2               | /  | 90,8           |
| Leipzig                       | 535                           | 306                               | 57,1                          | 273           | 2,1   | 51,3                           | 21,9  | 24,7                                    | 8,4               | /  | 91,4           |
| Sachsen-Anhalt                | 1 330                         | 755                               | 56,8                          | 658           | 4,8   | 54,0                           | 19,2  | 22,0                                    | 8,3               | /  | 91,6           |
| Dessau                        | 277                           | 158                               | 57,0                          | 138           | 4,4   | 56,8                           | 19,8  | 19,0                                    | 8,2               | /  | 91,7           |
| Halle                         | 440                           | 250                               | 56,8                          | 217           | 4,3   | 54,3                           | 18,1  | 23,3                                    | 7,7               | /  | 92,2           |
| Magdeburg                     | 613                           | 347                               | 56,6                          | 302           | 5,2   | 52,6                           | 19,7  | 22,5                                    | 8,8               | /  | 91,1           |
| Schleswig-Holstein            | 1 323                         | 794                               | 60,0                          | 724           | 4,4   | 37,5                           | 23,6  | 34,6                                    | 13,0              | /  | 86,7           |
| Thüringen                     | 1 216                         | 687                               | 56,5                          | 613           | 3,7   | 52,8                           | 18,5  | 25,0                                    | 9,3               | /  | 90,5           |
| Deutschland                   | 39 670                        | 22 929                            | 57,8                          | 20 939        | 3,3   | 47,3                           | 20,8  | 28,6                                    | 11,7              | 0,4  | 87,9           |
| Nachrichtlich:                |                               |                                   |                               |               |   |                                |   |   |                   |  |                |
| Früheres Bundes-<br>gebiet    | 32 155                        | 18 636                            | 58,0                          | 17 141        | 3,2   | 46,5                           | 21,0  | 29,4                                    | 12,3              | 0,5  | 87,2           |
| dar.: Berlin-West             | 1 032                         | 634                               | 61,5                          | 536           | 1,0   | 33,7                           | 22,6  | 42,7                                    | 14,7              | /  | 85,1           |
| Neue Länder und<br>Berlin-Ost | 7 515                         | 4 293                             | 57,1                          | 3 797         | 4,1   | 51,0                           | 19,9  | 25,1                                    | 9,1               | /  | 90,8           |
| dar.: Berlin-Ost              | 638                           | 383                               | 60,1                          | 333           | /   | 37,3                           | 24,1  | 37,6                                    | 10,3              | /  | 89,6           |

1) Anteil der Erwerbspersonen an der Bevölkerung je Geschlecht, Land und Regierungsbezirk.

2) Klassifikation der Wirtschaftszweige, Ausgabe 1993 (WZ 93), Tiefengliederung für den Mikrozensus (siehe Anhang).

## 6 LÄNDER

6.4 Bevölkerung, Erwerbspersonen, Erwerbsquoten sowie Erwerbstätige im April 1995  
nach Wirtschaftsbereichen, Stellung im Beruf, Ländern und Regierungsbezirken

| Land<br>Regierungsbezirk      | Bevöl-<br>kerung<br>insgesamt | Erwerbs-<br>personen<br>insgesamt | Er-<br>werbs-<br>quoten<br>1) | Erwerbstätige |   |                                |   |   |                   |  |                |
|-------------------------------|-------------------------------|-----------------------------------|-------------------------------|---------------|---|--------------------------------|---|---|-------------------|--|----------------|
|                               |                               |                                   |                               | zusammen      | Wirtschaftsbereich                                  |                                |   |   | Stellung im Beruf |  |                |
|                               |                               |                                   |                               |               | Land- u.<br>Forst-<br>wirt-<br>schaft,<br>Fischerei | Produ-<br>zierendes<br>gewerbe | Handel,<br>Verkehr<br>u. Nach-<br>richten-<br>übermitt. | Übrige<br>Wirt-<br>schafts-<br>bereiche | Selb-<br>ständige | Mit-<br>helfende<br>Familien-<br>ange-<br>hörige | Ab-<br>hängige |
|                               | 1 000                         |                                   | %                             | 1 000         |   |                                |   | %                                       |                   |  |                |
| Weiblich                      |                               |                                   |                               |               |   |                                |   |   |                   |  |                |
| Baden-Württemberg             | 5 251                         | 2 167                             | 41,3                          | 1 998         | 2,8   | 27,6                           | 23,3  | 46,3                                    | 5,9               | 3,1  | 91,0           |
| Stuttgart                     | 1 956                         | 818                               | 41,8                          | 752           | 3,1   | 28,6                           | 22,6  | 45,8                                    | 5,8               | 3,4  | 90,8           |
| Karlsruhe                     | 1 354                         | 555                               | 41,0                          | 510           | 1,4   | 25,6                           | 24,6  | 48,4                                    | 6,3               | 2,2  | 91,5           |
| Freiburg                      | 1 068                         | 435                               | 40,8                          | 402           | 3,2   | 26,3                           | 24,3  | 46,2                                    | 6,1               | 3,7  | 90,2           |
| Tübingen                      | 873                           | 359                               | 41,1                          | 334           | 3,5   | 30,2                           | 21,9  | 44,4                                    | 5,3               | 3,3  | 91,4           |
| Bayern                        | 6 114                         | 2 660                             | 43,5                          | 2 467         | 5,7   | 23,7                           | 25,6  | 45,0                                    | 6,6               | 5,6  | 87,8           |
| Oberbayern                    | 2 031                         | 919                               | 45,3                          | 856           | 4,5   | 18,9                           | 26,4  | 50,1                                    | 8,2               | 4,6  | 87,2           |
| Niederbayern                  | 578                           | 248                               | 42,9                          | 233           | 10,2  | 24,1                           | 25,9  | 39,8                                    | 6,3               | 9,9  | 83,7           |
| Oberpfalz                     | 536                           | 225                               | 42,0                          | 211           | 8,9   | 24,4                           | 24,6  | 42,1                                    | 5,6               | 8,4  | 86,0           |
| Oberfranken                   | 570                           | 241                               | 42,2                          | 220           | 4,9   | 31,8                           | 24,3  | 39,0                                    | 6,1               | 4,9  | 89,0           |
| Mittelfranken                 | 854                           | 376                               | 44,0                          | 344           | 5,1   | 25,7                           | 25,2  | 43,9                                    | 5,1               | 5,0  | 89,9           |
| Unterfranken                  | 668                           | 274                               | 41,1                          | 252           | 3,4   | 25,5                           | 24,6  | 46,4                                    | 5,4               | 3,3  | 91,3           |
| Schwaben                      | 877                           | 377                               | 43,0                          | 353           | 6,4   | 26,2                           | 26,1  | 41,4                                    | 5,8               | 6,1  | 88,0           |
| Berlin                        | 1 800                         | 857                               | 47,6                          | 725           | /   | 13,3                           | 21,5  | 64,8                                    | 6,7               | /  | 92,8           |
| Brandenburg                   | 1 294                         | 627                               | 48,5                          | 490           | 4,5   | 15,9                           | 25,4  | 54,2                                    | 4,6               | /  | 94,8           |
| Bremen                        | 353                           | 136                               | 38,4                          | 117           | /   | 14,0                           | 30,3  | 55,1                                    | 5,8               | /  | 93,1           |
| Hamburg                       | 886                           | 387                               | 43,6                          | 349           | /   | 13,9                           | 28,3  | 57,1                                    | 7,2               | /  | 91,6           |
| Hessen                        | 3 057                         | 1 229                             | 40,2                          | 1 112         | 2,0   | 19,9                           | 25,8  | 52,2                                    | 6,6               | 2,5  | 91,0           |
| Darmstadt                     | 1 875                         | 773                               | 41,2                          | 705           | 1,1   | 18,9                           | 26,4  | 53,5                                    | 6,7               | 1,7  | 91,5           |
| Giessen                       | 535                           | 207                               | 38,8                          | 187           | /   | 23,7                           | 22,2  | 51,6                                    | 6,4               | /  | 91,4           |
| Kassel                        | 647                           | 249                               | 38,5                          | 221           | 4,6   | 19,6                           | 27,0  | 48,8                                    | 6,2               | 5,0  | 88,8           |
| Mecklenburg-<br>Vorpommern    | 929                           | 459                               | 49,4                          | 361           | 5,7   | 10,0                           | 27,9  | 56,4                                    | 4,2               | /  | 95,6           |
| Niedersachsen                 | 3 960                         | 1 517                             | 38,3                          | 1 360         | 4,0   | 17,4                           | 26,3  | 52,2                                    | 5,5               | 3,3  | 91,2           |
| Braunschweig                  | 862                           | 332                               | 38,6                          | 287           | 2,6   | 18,5                           | 24,8  | 54,2                                    | 5,0               | 2,0  | 93,0           |
| Hannover                      | 1 103                         | 433                               | 39,3                          | 386           | 2,4   | 17,6                           | 24,7  | 55,3                                    | 6,0               | 1,8  | 92,2           |
| Lüneburg                      | 806                           | 322                               | 39,9                          | 297           | 4,3   | 16,3                           | 28,5  | 50,8                                    | 5,2               | 3,9  | 90,9           |
| Weser-Ems                     | 1 189                         | 430                               | 36,2                          | 390           | 6,4   | 17,4                           | 27,5  | 48,7                                    | 5,7               | 5,1  | 89,1           |
| Nordrhein-Westfalen           | 9 179                         | 3 180                             | 34,6                          | 2 894         | 1,6   | 19,6                           | 27,0  | 51,9                                    | 5,7               | 2,3  | 92,0           |
| Düsseldorf                    | 2 740                         | 940                               | 34,3                          | 853           | 1,4   | 18,7                           | 28,2  | 51,7                                    | 5,8               | 2,0  | 92,2           |
| Köln                          | 2 134                         | 756                               | 35,4                          | 690           | 1,2   | 17,4                           | 25,6  | 55,8                                    | 6,6               | 1,9  | 91,5           |
| Münster                       | 1 314                         | 444                               | 33,8                          | 406           | 2,6   | 18,8                           | 26,4  | 52,2                                    | 5,8               | 3,0  | 91,2           |
| Detmold                       | 1 030                         | 376                               | 36,5                          | 347           | 2,1   | 25,5                           | 24,7  | 47,7                                    | 5,3               | 2,5  | 92,2           |
| Arnsberg                      | 1 961                         | 663                               | 33,8                          | 599           | 1,4   | 20,3                           | 28,4  | 49,9                                    | 4,7               | 2,5  | 92,8           |
| Rheinland-Pfalz               | 2 025                         | 746                               | 36,9                          | 684           | 2,9   | 20,5                           | 26,1  | 50,5                                    | 5,7               | 2,7  | 91,5           |
| Koblenz                       | 759                           | 269                               | 35,5                          | 247           | /   | 20,3                           | 26,4  | 51,9                                    | 5,2               | /  | 93,1           |
| Trier                         | 258                           | 88                                | 34,1                          | 82            | /   | 18,3                           | 29,8  | 47,5                                    | 6,8               | /  | 88,7           |
| Rheinhausen-Pfalz             | 1 008                         | 390                               | 38,6                          | 356           | 3,5   | 21,2                           | 25,0  | 50,2                                    | 5,9               | 3,0  | 91,1           |
| Saarland                      | 558                           | 177                               | 31,8                          | 161           | /   | 17,1                           | 27,7  | 54,4                                    | 6,3               | /  | 92,6           |
| Sachsen                       | 2 386                         | 1 119                             | 46,9                          | 860           | 2,8   | 20,0                           | 24,6  | 52,7                                    | 4,9               | /  | 94,7           |
| Chemnitz                      | 892                           | 414                               | 46,4                          | 312           | 3,0   | 22,5                           | 23,9  | 50,6                                    | 5,8               | /  | 93,7           |
| Dresden                       | 914                           | 430                               | 47,0                          | 332           | 2,7   | 18,2                           | 22,8  | 56,3                                    | 4,4               | /  | 95,2           |
| Leipzig                       | 579                           | 276                               | 47,6                          | 217           | 2,6   | 19,1                           | 28,3  | 50,1                                    | 4,5               | /  | 95,3           |
| Sachsen-Anhalt                | 1 423                         | 683                               | 48,0                          | 521           | 4,4   | 17,7                           | 25,0  | 52,9                                    | 4,6               | /  | 94,8           |
| Dessau                        | 299                           | 140                               | 46,8                          | 106           | /   | 20,4                           | 24,4  | 50,6                                    | /                 | /  | 95,0           |
| Halle                         | 474                           | 233                               | 49,2                          | 178           | 3,1   | 18,5                           | 24,0  | 54,4                                    | 4,2               | /  | 95,2           |
| Magdeburg                     | 650                           | 310                               | 47,7                          | 236           | 5,2   | 15,9                           | 26,0  | 52,9                                    | 5,0               | /  | 94,4           |
| Schleswig-Holstein            | 1 389                         | 579                               | 41,7                          | 523           | 3,0   | 15,4                           | 29,1  | 52,5                                    | 6,0               | 2,2  | 91,8           |
| Thüringen                     | 1 296                         | 629                               | 48,5                          | 485           | 3,6   | 19,6                           | 24,0  | 52,9                                    | 4,5               | /  | 94,5           |
| Deutschland                   | 41 900                        | 17 154                            | 40,9                          | 15 109        | 3,1   | 20,1                           | 25,6  | 51,1                                    | 5,8               | 2,6  | 91,6           |
| Nachrichtlich:                |                               |                                   |                               |               |   |                                |   |   |                   |  |                |
| Früheres Bundes-<br>gebiet    | 33 908                        | 13 287                            | 39,2                          | 12 102        | 3,0   | 21,0                           | 25,8  | 50,3                                    | 6,1               | 3,1  | 90,8           |
| dar.: Berlin-West             | 1 137                         | 509                               | 44,8                          | 435           | /   | 14,3                           | 20,5  | 65,0                                    | 7,7               | /  | 91,6           |
| Neue Länder und<br>Berlin-Ost | 7 992                         | 3 866                             | 48,4                          | 3 007         | 3,6   | 16,9                           | 24,9  | 54,6                                    | 4,7               | 0,5  | 94,8           |
| dar.: Berlin-Ost              | 663                           | 348                               | 52,5                          | 290           | /   | 11,8                           | 23,0  | 64,6                                    | 5,2               | /  | 94,5           |

1) Anteil der Erwerbspersonen an der Bevölkerung je Geschlecht, Land und Regierungsbezirk.

## 6 LÄNDER

6.4 Bevölkerung, Erwerbspersonen, Erwerbsquoten sowie Erwerbstätige im April 1995  
nach Wirtschaftsbereichen, Stellung im Beruf, Ländern und Regierungsbezirken

| Land<br>Regierungsbezirk      | Bevöl-<br>kerung<br>insgesamt | Erwerbs-<br>personen<br>insgesamt | Er-<br>werbs-<br>quoten<br>1) | Erwerbstätige |   |                                |   |   |                   |  |                |  |  |  |  |  |  |
|-------------------------------|-------------------------------|-----------------------------------|-------------------------------|---------------|---|--------------------------------|---|---|-------------------|--|----------------|--|--|--|--|--|--|
|                               |                               |                                   |                               | zusammen      | Wirtschaftsbereich                                  |                                |   |   | Stellung im Beruf |  |                |  |  |  |  |  |  |
|                               |                               |                                   |                               |               | Land- u.<br>Forst-<br>wirt-<br>schaft,<br>Fischerei | Produ-<br>zierendes<br>gewerbe | Handel,<br>Verkehr<br>u. Nach-<br>richten-<br>übermitt. | Übrige<br>Wirt-<br>schafts-<br>bereiche | Selb-<br>ständige | Mit-<br>helfende<br>Familien-<br>ange-<br>hörige | Ab-<br>hängige |  |  |  |  |  |  |
|                               |                               |                                   |                               |               |   |                                |   |   |                   |  |                |  |  |  |  |  |  |
|                               | 1 000                         |                                   | %                             | 1 000         |   |                                |   |   |                   |  |                |  |  |  |  |  |  |
| I n s g e s a m t             |                               |                                   |                               |               |   |                                |   |   |                   |  |                |  |  |  |  |  |  |
| Baden-Württemberg             | 10 277                        | 5 110                             | 49,7                          | 4 735         | 2,8   | 42,8                           | 20,2  | 34,2                                    | 9,9               | 1,5  | 88,6           |  |  |  |  |  |  |
| Stuttgart                     | 3 844                         | 1 939                             | 50,4                          | 1 788         | 2,9   | 44,2                           | 19,4  | 33,5                                    | 9,8               | 1,6  | 88,6           |  |  |  |  |  |  |
| Karlsruhe                     | 2 643                         | 1 308                             | 49,5                          | 1 207         | 1,5   | 40,9                           | 21,1  | 36,4                                    | 9,7               | 1,1  | 89,3           |  |  |  |  |  |  |
| Freiburg                      | 2 073                         | 1 019                             | 49,1                          | 946           | 3,3   | 41,2                           | 21,3  | 34,2                                    | 10,3              | 1,9  | 87,8           |  |  |  |  |  |  |
| Tübingen                      | 1 716                         | 844                               | 49,2                          | 794           | 3,7   | 44,7                           | 19,4  | 32,3                                    | 10,0              | 1,7  | 88,3           |  |  |  |  |  |  |
| Bayern                        | 11 936                        | 6 190                             | 51,9                          | 5 788         | 5,1   | 37,3                           | 22,5  | 35,1                                    | 11,0              | 2,9  | 86,1           |  |  |  |  |  |  |
| Oberbayern                    | 3 962                         | 2 115                             | 53,4                          | 1 980         | 4,2   | 31,8                           | 23,7  | 40,3                                    | 13,1              | 2,4  | 84,5           |  |  |  |  |  |  |
| Niederbayern                  | 1 134                         | 577                               | 50,8                          | 545           | 8,8   | 39,9                           | 20,8  | 30,4                                    | 11,1              | 4,9  | 84,0           |  |  |  |  |  |  |
| Oberpfalz                     | 1 049                         | 533                               | 50,8                          | 503           | 7,4   | 39,2                           | 21,2  | 32,3                                    | 9,7               | 4,2  | 86,2           |  |  |  |  |  |  |
| Oberfranken                   | 1 105                         | 555                               | 50,2                          | 514           | 4,7   | 42,0                           | 21,7  | 31,6                                    | 9,5               | 2,9  | 87,6           |  |  |  |  |  |  |
| Mittelfranken                 | 1 661                         | 873                               | 52,6                          | 805           | 4,0   | 39,1                           | 23,3  | 33,6                                    | 9,3               | 2,6  | 88,1           |  |  |  |  |  |  |
| Unterfranken                  | 1 311                         | 655                               | 50,0                          | 610           | 3,0   | 40,3                           | 21,9  | 34,8                                    | 9,2               | 1,8  | 89,0           |  |  |  |  |  |  |
| Schwaben                      | 1 713                         | 883                               | 51,5                          | 831           | 6,0   | 40,8                           | 21,9  | 31,4                                    | 10,5              | 3,3  | 86,2           |  |  |  |  |  |  |
| Berlin                        | 3 469                         | 1 875                             | 54,0                          | 1 594         | 0,7   | 25,2                           | 22,4  | 51,7                                    | 10,2              | /  | 89,5           |  |  |  |  |  |  |
| Brandenburg                   | 2 538                         | 1 331                             | 52,5                          | 1 112         | 5,0   | 35,7                           | 22,1  | 37,2                                    | 6,8               | /  | 92,8           |  |  |  |  |  |  |
| Bremen                        | 680                           | 321                               | 47,2                          | 285           | /   | 28,2                           | 28,9  | 42,1                                    | 8,7               | /  | 90,6           |  |  |  |  |  |  |
| Hamburg                       | 1 707                         | 876                               | 51,3                          | 786           | 0,8   | 24,5                           | 28,9  | 45,8                                    | 10,8              | 0,6  | 88,5           |  |  |  |  |  |  |
| Hessen                        | 5 987                         | 2 946                             | 49,2                          | 2 680         | 2,2   | 33,6                           | 23,8  | 40,4                                    | 9,9               | 1,3  | 88,8           |  |  |  |  |  |  |
| Darmstadt                     | 3 674                         | 1 843                             | 50,2                          | 1 686         | 1,4   | 32,1                           | 24,9  | 41,6                                    | 10,1              | 0,9  | 89,0           |  |  |  |  |  |  |
| Giessen                       | 1 050                         | 502                               | 47,7                          | 456           | 2,4   | 37,5                           | 20,6  | 39,5                                    | 9,3               | 1,2  | 89,5           |  |  |  |  |  |  |
| Kassel                        | 1 263                         | 601                               | 47,6                          | 537           | 4,5   | 35,1                           | 23,0  | 37,5                                    | 9,7               | 2,5  | 87,8           |  |  |  |  |  |  |
| Mecklenburg-<br>Vorpommern    | 1 824                         | 974                               | 53,4                          | 819           | 6,6   | 29,5                           | 24,0  | 40,0                                    | 6,9               | /  | 93,0           |  |  |  |  |  |  |
| Niedersachsen                 | 7 730                         | 3 668                             | 47,5                          | 3 328         | 4,5   | 33,6                           | 22,9  | 39,0                                    | 9,3               | 1,6  | 89,2           |  |  |  |  |  |  |
| Braunschweig                  | 1 679                         | 797                               | 47,5                          | 707           | 2,8   | 37,5                           | 21,0  | 38,7                                    | 8,0               | 0,9  | 91,1           |  |  |  |  |  |  |
| Hannover                      | 2 132                         | 1 024                             | 48,0                          | 922           | 2,9   | 32,8                           | 22,6  | 41,7                                    | 8,9               | 0,9  | 90,2           |  |  |  |  |  |  |
| Lüneburg                      | 1 586                         | 775                               | 48,8                          | 718           | 5,0   | 31,1                           | 25,3  | 38,6                                    | 9,3               | 1,9  | 88,8           |  |  |  |  |  |  |
| Weser-Ems                     | 2 334                         | 1 073                             | 46,0                          | 982           | 6,8   | 33,4                           | 22,7  | 37,1                                    | 10,5              | 2,4  | 87,1           |  |  |  |  |  |  |
| Nordrhein-Westfalen           | 17 825                        | 7 989                             | 44,8                          | 7 300         | 2,0   | 36,2                           | 23,9  | 37,9                                    | 8,6               | 1,2  | 90,2           |  |  |  |  |  |  |
| Düsseldorf                    | 5 286                         | 2 363                             | 44,7                          | 2 151         | 1,7   | 35,5                           | 25,5  | 37,2                                    | 8,8               | 1,0  | 90,2           |  |  |  |  |  |  |
| Köln                          | 4 166                         | 1 898                             | 45,6                          | 1 734         | 1,4   | 32,0                           | 23,3  | 43,2                                    | 9,4               | 1,0  | 89,6           |  |  |  |  |  |  |
| Münster                       | 2 560                         | 1 116                             | 43,6                          | 1 029         | 3,3   | 36,1                           | 22,4  | 38,2                                    | 8,3               | 1,5  | 90,2           |  |  |  |  |  |  |
| Detmold                       | 1 995                         | 924                               | 46,3                          | 861           | 2,7   | 40,4                           | 22,8  | 34,1                                    | 8,8               | 1,2  | 90,0           |  |  |  |  |  |  |
| Arnsberg                      | 3 818                         | 1 688                             | 44,2                          | 1 524         | 1,8   | 39,5                           | 23,7  | 35,0                                    | 7,6               | 1,3  | 91,2           |  |  |  |  |  |  |
| Rheinland-Pfalz               | 3 957                         | 1 849                             | 46,7                          | 1 707         | 3,2   | 37,5                           | 21,7  | 37,6                                    | 9,4               | 1,2  | 89,3           |  |  |  |  |  |  |
| Koblenz                       | 1 480                         | 675                               | 45,6                          | 626           | 2,0   | 36,6                           | 22,2  | 39,2                                    | 9,1               | /  | 90,1           |  |  |  |  |  |  |
| Trier                         | 503                           | 225                               | 44,7                          | 210           | 4,7   | 34,6                           | 24,5  | 36,2                                    | 10,7              | /  | 87,4           |  |  |  |  |  |  |
| Rheinhausen-Pfalz             | 1 975                         | 949                               | 48,1                          | 871           | 3,7   | 38,8                           | 20,6  | 36,8                                    | 9,4               | 1,3  | 89,3           |  |  |  |  |  |  |
| Saarland                      | 1 083                         | 458                               | 42,3                          | 418           | /   | 35,1                           | 23,6  | 40,2                                    | 8,6               | /  | 90,8           |  |  |  |  |  |  |
| Sachsen                       | 4 578                         | 2 368                             | 51,7                          | 1 974         | 2,8   | 39,5                           | 21,7  | 36,0                                    | 7,4               | /  | 92,4           |  |  |  |  |  |  |
| Chemnitz                      | 1 700                         | 878                               | 51,7                          | 723           | 3,2   | 41,7                           | 21,3  | 33,8                                    | 8,3               | /  | 91,4           |  |  |  |  |  |  |
| Dresden                       | 1 763                         | 909                               | 51,6                          | 761           | 2,7   | 38,9                           | 20,2  | 38,2                                    | 7,1               | /  | 92,7           |  |  |  |  |  |  |
| Leipzig                       | 1 115                         | 581                               | 52,1                          | 490           | 2,3   | 37,1                           | 24,7  | 35,9                                    | 6,7               | /  | 93,2           |  |  |  |  |  |  |
| Sachsen-Anhalt                | 2 753                         | 1 438                             | 52,2                          | 1 178         | 4,6   | 38,0                           | 21,7  | 35,7                                    | 6,7               | /  | 93,0           |  |  |  |  |  |  |
| Dessau                        | 576                           | 298                               | 51,7                          | 244           | 4,5   | 40,9                           | 21,8  | 32,8                                    | 6,6               | /  | 93,1           |  |  |  |  |  |  |
| Halle                         | 915                           | 484                               | 52,9                          | 395           | 3,8   | 38,1                           | 20,8  | 37,3                                    | 6,1               | /  | 93,5           |  |  |  |  |  |  |
| Magdeburg                     | 1 262                         | 657                               | 52,0                          | 539           | 5,2   | 36,5                           | 22,4  | 35,8                                    | 7,1               | /  | 92,5           |  |  |  |  |  |  |
| Schleswig-Holstein            | 2 712                         | 1 373                             | 50,6                          | 1 248         | 3,8   | 28,2                           | 25,9  | 42,1                                    | 10,1              | 1,1  | 88,8           |  |  |  |  |  |  |
| Thüringen                     | 2 512                         | 1 316                             | 52,4                          | 1 097         | 3,7   | 38,1                           | 20,9  | 37,3                                    | 7,2               | 0,5  | 92,3           |  |  |  |  |  |  |
| Deutschland                   | 81 570                        | 40 083                            | 49,1                          | 36 048        | 3,2   | 35,9                           | 22,8  | 38,1                                    | 9,3               | 1,3  | 89,4           |  |  |  |  |  |  |
| Nachrichtlich:                |                               |                                   |                               |               |   |                                |   |   |                   |  |                |  |  |  |  |  |  |
| Früheres Bundes-<br>gebiet    | 66 064                        | 31 924                            | 48,3                          | 29 244        | 3,1   | 35,9                           | 23,0  | 38,1                                    | 9,7               | 1,6  | 88,7           |  |  |  |  |  |  |
| dar.: Berlin-West             | 2 168                         | 1 143                             | 52,7                          | 971           | 0,7   | 25,0                           | 21,7  | 52,7                                    | 11,6              | /  | 88,0           |  |  |  |  |  |  |
| Neue Länder und<br>Berlin-Ost | 15 506                        | 8 159                             | 52,6                          | 6 804         | 3,9   | 35,9                           | 22,1  | 38,1                                    | 7,1               | 0,3  | 92,6           |  |  |  |  |  |  |
| dar.: Berlin-Ost              | 1 301                         | 732                               | 56,2                          | 623           | /   | 25,4                           | 23,6  | 50,2                                    | 7,9               | /  | 91,9           |  |  |  |  |  |  |

1) Anteil der Erwerbspersonen an der Bevölkerung je Geschlecht, Land und Regierungsbezirk.

## 6 LÄNDER

## 6.5 Erwerbspersonen und Erwerbsquoten im April 1995 nach Altersgruppen und Ländern

1 000

| Land                                 | Erwerbs-<br>personen<br>insgesamt | Davon im Alter von ... bis unter ... Jahren |         |         |         |         |         |         |         |         |         |                |
|--------------------------------------|-----------------------------------|---|---------|---------|---------|---------|---------|---------|---------|---------|---------|----------------|
|                                      |                                   | 15 - 20                                     | 20 - 25 | 25 - 30 | 30 - 35 | 35 - 40 | 40 - 45 | 45 - 50 | 50 - 55 | 55 - 60 | 60 - 65 | 65 und<br>mehr |
| M ä n n l i c h                      |                                   |   |         |         |         |         |         |         |         |         |         |                |
| Baden-Württemberg                    | 2 943                             | 99  | 243     | 370     | 439     | 371     | 340     | 305     | 320     | 321     | 104     | 32             |
| Bayern                               | 3 530                             | 152   | 292     | 446     | 510     | 451     | 400     | 365     | 386     | 363     | 110     | 54             |
| Berlin                               | 1 018                             | 28  | 73      | 131     | 171     | 129     | 121     | 102     | 131     | 99      | 27      | 6              |
| Brandenburg                          | 704                               | 28  | 63      | 82      | 111     | 109     | 95      | 59      | 80      | 61      | 13      | /              |
| Bremen                               | 185                               | /   | 13      | 24      | 29      | 22      | 21      | 24      | 20      | 19      | 7       | /              |
| Hamburg                              | 489                               | 12  | 38      | 67      | 77      | 58      | 53      | 52      | 56      | 55      | 15      | 6              |
| Hessen                               | 1 717                             | 50  | 139     | 216     | 246     | 220     | 204     | 197     | 189     | 185     | 56      | 15             |
| Mecklenburg-<br>Vorpommern           | 515                               | 32  | 46      | 59      | 79      | 79      | 70      | 46      | 55      | 41      | 8       | /              |
| Niedersachsen                        | 2 151                             | 65  | 191     | 269     | 305     | 263     | 254     | 234     | 264     | 225     | 65      | 16             |
| Nordrhein-Westfalen                  | 4 809                             | 132   | 399     | 614     | 690     | 654     | 574     | 514     | 540     | 516     | 139     | 38             |
| Rheinland-Pfalz                      | 1 102                             | 39  | 85      | 140     | 166     | 146     | 144     | 112     | 115     | 110     | 35      | 10             |
| Saarland                             | 281                               | 10  | 19      | 33      | 40      | 43      | 39      | 31      | 32      | 26      | 7       | /              |
| Sachsen                              | 1 249                             | 67  | 113     | 145     | 177     | 161     | 174     | 120     | 153     | 113     | 21      | 6              |
| Sachsen-Anhalt                       | 755                               | 36  | 73      | 93      | 108     | 110     | 98      | 75      | 90      | 61      | 9       | /              |
| Schleswig-Holstein                   | 794                               | 27  | 64      | 98      | 109     | 97      | 86      | 82      | 100     | 97      | 28      | 7              |
| Thüringen                            | 687                               | 35  | 66      | 75      | 102     | 92      | 94      | 70      | 81      | 61      | 8       | /              |
| Deutschland                          | 22 929                            | 815   | 1 917   | 2 862   | 3 359   | 3 005   | 2 767   | 2 387   | 2 613   | 2 353   | 652     | 199            |
| Nachrichtlich:<br>Früh. Bundesgebiet | 18 636                            | 607   | 1 523   | 2 354   | 2 710   | 2 402   | 2 191   | 1 986   | 2 113   | 1 982   | 582     | 186            |
| dar.: Berlin-West                    | 634                               | 17  | 40      | 76      | 100     | 77      | 76      | 71      | 91      | 66      | 16      | /              |
| Neue Länder und<br>Berlin-Ost        | 4 293                             | 209   | 394     | 508     | 648     | 603     | 577     | 401     | 500     | 371     | 70      | 13             |
| dar.: Berlin-Ost                     | 383                               | 12  | 33      | 55      | 71      | 52      | 45      | 32      | 40      | 33      | 11      | /              |
| W e i b l i c h                      |                                   |   |         |         |         |         |         |         |         |         |         |                |
| Baden-Württemberg                    | 2 167                             | 75  | 205     | 302     | 305     | 265     | 282     | 228     | 234     | 211     | 38      | 22             |
| Bayern                               | 2 660                             | 125   | 265     | 370     | 372     | 327     | 322     | 280     | 274     | 229     | 57      | 39             |
| Berlin                               | 857                               | 20  | 68      | 123     | 138     | 105     | 112     | 95      | 103     | 81      | 9       | /              |
| Brandenburg                          | 627                               | 17  | 53      | 76      | 106     | 92      | 91      | 55      | 81      | 53      | /       | /              |
| Bremen                               | 136                               | /   | 11      | 17      | 18      | 16      | 18      | 16      | 16      | 17      | /       | /              |
| Hamburg                              | 387                               | 9   | 36      | 62      | 60      | 46      | 44      | 42      | 43      | 36      | 6       | /              |
| Hessen                               | 1 229                             | 43  | 115     | 175     | 176     | 150     | 163     | 134     | 133     | 108     | 21      | 11             |
| Mecklenburg-<br>Vorpommern           | 459                               | 24  | 41      | 52      | 75      | 67      | 68      | 41      | 53      | 35      | /       | /              |
| Niedersachsen                        | 1 517                             | 47  | 156     | 212     | 205     | 191     | 193     | 169     | 170     | 137     | 29      | 10             |
| Nordrhein-Westfalen                  | 3 180                             | 90  | 323     | 465     | 423     | 434     | 426     | 335     | 339     | 273     | 53      | 19             |
| Rheinland-Pfalz                      | 746                               | 27  | 79      | 105     | 106     | 104     | 102     | 77      | 66      | 60      | 13      | 7              |
| Saarland                             | 177                               | 7   | 20      | 25      | 25      | 29      | 23      | 19      | 15      | 11      | /       | /              |
| Sachsen                              | 1 119                             | 39  | 90      | 129     | 155     | 159     | 165     | 126     | 150     | 100     | /       | /              |
| Sachsen-Anhalt                       | 683                               | 27  | 57      | 84      | 105     | 101     | 94      | 68      | 90      | 55      | /       | /              |
| Schleswig-Holstein                   | 579                               | 19  | 56      | 79      | 76      | 70      | 66      | 63      | 67      | 66      | 11      | /              |
| Thüringen                            | 629                               | 23  | 49      | 72      | 99      | 88      | 90      | 66      | 83      | 54      | /       | /              |
| Deutschland                          | 17 154                            | 594   | 1 624   | 2 349   | 2 444   | 2 245   | 2 260   | 1 811   | 1 918   | 1 525   | 256     | 128            |
| Nachrichtlich:<br>Früh. Bundesgebiet | 13 287                            | 455   | 1 306   | 1 882   | 1 846   | 1 692   | 1 708   | 1 425   | 1 419   | 1 193   | 240     | 123            |
| dar.: Berlin-West                    | 509                               | 11  | 40      | 70      | 81      | 60      | 68      | 64      | 61      | 46      | 6       | /              |
| Neue Länder und<br>Berlin-Ost        | 3 866                             | 139   | 318     | 467     | 598     | 553     | 552     | 386     | 499     | 331     | 17      | 6              |
| dar.: Berlin-Ost                     | 348                               | 10  | 28      | 53      | 57      | 45      | 44      | 31      | 42      | 35      | /       | /              |
| I n s g e s a m t                    |                                   |   |         |         |         |         |         |         |         |         |         |                |
| Baden-Württemberg                    | 5 110                             | 173   | 448     | 672     | 744     | 636     | 622     | 532     | 555     | 531     | 143     | 54             |
| Bayern                               | 6 190                             | 278   | 557     | 816     | 882     | 778     | 722     | 645     | 659     | 592     | 167     | 94             |
| Berlin                               | 1 875                             | 49  | 141     | 253     | 309     | 234     | 233     | 198     | 235     | 179     | 35      | 10             |
| Brandenburg                          | 1 331                             | 45  | 116     | 159     | 217     | 201     | 186     | 114     | 161     | 114     | 15      | /              |
| Bremen                               | 321                               | 6   | 25      | 41      | 47      | 38      | 39      | 40      | 37      | 36      | 9       | /              |
| Hamburg                              | 876                               | 21  | 74      | 128     | 137     | 104     | 97      | 94      | 99      | 90      | 21      | 10             |
| Hessen                               | 2 946                             | 93  | 255     | 392     | 422     | 370     | 367     | 330     | 322     | 293     | 77      | 26             |
| Mecklenburg-<br>Vorpommern           | 974                               | 56  | 87      | 111     | 154     | 146     | 138     | 87      | 108     | 76      | 10      | /              |
| Niedersachsen                        | 3 668                             | 113   | 346     | 481     | 509     | 454     | 447     | 403     | 434     | 362     | 93      | 26             |
| Nordrhein-Westfalen                  | 7 989                             | 221   | 721     | 1 078   | 1 113   | 1 088   | 1 000   | 849     | 879     | 789     | 193     | 58             |
| Rheinland-Pfalz                      | 1 849                             | 67  | 165     | 245     | 272     | 249     | 246     | 189     | 181     | 169     | 48      | 17             |
| Saarland                             | 458                               | 17  | 39      | 58      | 64      | 72      | 63      | 49      | 46      | 37      | 10      | /              |
| Sachsen                              | 2 368                             | 105   | 203     | 273     | 332     | 320     | 338     | 245     | 304     | 213     | 26      | 9              |
| Sachsen-Anhalt                       | 1 438                             | 62  | 130     | 177     | 214     | 211     | 192     | 142     | 180     | 117     | 11      | /              |
| Schleswig-Holstein                   | 1 373                             | 46  | 120     | 178     | 185     | 167     | 152     | 145     | 167     | 164     | 39      | 12             |
| Thüringen                            | 1 316                             | 58  | 115     | 148     | 202     | 180     | 184     | 136     | 165     | 115     | 11      | /              |
| Deutschland                          | 40 083                            | 1 409                                       | 3 541   | 5 211   | 5 803   | 5 250   | 5 027   | 4 198   | 4 531   | 3 878   | 908     | 327            |
| Nachrichtlich:<br>Früh. Bundesgebiet | 31 924                            | 1 061                                       | 2 829   | 4 235   | 4 556   | 4 094   | 3 899   | 3 411   | 3 532   | 3 176   | 822     | 309            |
| dar.: Berlin-West                    | 1 143                             | 27  | 80      | 145     | 181     | 137     | 144     | 135     | 153     | 112     | 22      | 8              |
| Neue Länder und<br>Berlin-Ost        | 8 159                             | 348   | 712     | 975     | 1 247   | 1 156   | 1 129   | 787     | 999     | 702     | 87      | 19             |
| dar.: Berlin-Ost                     | 732                               | 22  | 61      | 108     | 128     | 96      | 89      | 63      | 82      | 67      | 14      | /              |

## 6 LÄNDER

## 6.5 Erwerbspersonen und Erwerbsquoten im April 1995 nach Altersgruppen und Ländern

In Prozent der Erwerbspersonen 1)

| Land                                 | Erwerbs-<br>personen<br>insgesamt | Davon im Alter von ... bis unter ... Jahren |         |         |         |         |         |         |         |         |         |                |
|--------------------------------------|-----------------------------------|---|---------|---------|---------|---------|---------|---------|---------|---------|---------|----------------|
|                                      |                                   | 15 - 20                                     | 20 - 25 | 25 - 30 | 30 - 35 | 35 - 40 | 40 - 45 | 45 - 50 | 50 - 55 | 55 - 60 | 60 - 65 | 65 und<br>mehr |
| M ä n n l i c h                      |                                   |   |         |         |         |         |         |         |         |         |         |                |
| Baden-Württemberg                    | 71,5                              | 35,8  | 77,0    | 85,8    | 95,6    | 97,4    | 97,9    | 97,0    | 94,3    | 84,3    | 38,0    | 5,3            |
| Bayern                               | 73,2                              | 47,8  | 78,7    | 89,0    | 97,1    | 97,9    | 97,1    | 96,7    | 93,3    | 82,4    | 36,9    | 7,8            |
| Berlin                               | 73,1                              | 30,9  | 77,6    | 85,6    | 94,4    | 95,5    | 96,9    | 94,4    | 91,5    | 76,8    | 31,8    | 4,2            |
| Brandenburg                          | 69,5                              | 32,2  | 85,5    | 94,3    | 98,2    | 98,8    | 97,9    | 93,3    | 94,3    | 63,6    | 16,8    | /              |
| Bremen                               | 66,7                              | /   | 75,2    | 82,7    | 89,6    | 93,6    | 96,3    | 96,6    | 90,6    | 77,8    | 35,4    | /              |
| Hamburg                              | 70,0                              | 28,9  | 71,3    | 84,1    | 93,4    | 94,8    | 96,7    | 96,8    | 89,9    | 81,6    | 38,8    | 5,9            |
| Hessen                               | 69,7                              | 31,6  | 75,2    | 85,3    | 95,7    | 96,8    | 97,6    | 97,0    | 92,5    | 82,0    | 35,0    | 3,8            |
| Mecklenburg-<br>Vorpommern           | 70,8                              | 47,5  | 87,3    | 93,7    | 98,1    | 98,9    | 97,5    | 96,4    | 92,9    | 60,7    | 14,4    | /              |
| Niedersachsen                        | 68,6                              | 30,9  | 78,4    | 86,2    | 95,6    | 96,7    | 97,5    | 96,0    | 92,8    | 75,4    | 32,0    | 3,3            |
| Nordrhein-Westfalen                  | 67,0                              | 28,2  | 72,5    | 84,4    | 94,6    | 96,4    | 96,6    | 95,2    | 90,4    | 75,5    | 27,8    | 3,4            |
| Rheinland-Pfalz                      | 68,5                              | 38,4  | 77,1    | 87,1    | 96,6    | 97,2    | 96,4    | 96,5    | 91,4    | 72,9    | 30,5    | 3,7            |
| Saarland                             | 63,7                              | 35,6  | 68,7    | 82,2    | 93,5    | 95,0    | 95,6    | 92,2    | 90,2    | 63,6    | 19,5    | /              |
| Sachsen                              | 68,8                              | 43,2  | 85,6    | 92,8    | 98,5    | 98,2    | 98,3    | 97,3    | 95,4    | 63,6    | 16,6    | 2,4            |
| Sachsen-Anhalt                       | 68,2                              | 43,7  | 88,6    | 94,0    | 97,9    | 98,3    | 96,2    | 97,0    | 93,5    | 57,3    | 10,6    | /              |
| Schleswig-Holstein                   | 72,1                              | 38,1  | 77,5    | 88,7    | 95,4    | 96,9    | 97,4    | 96,5    | 94,7    | 83,4    | 39,7    | 4,5            |
| Thüringen                            | 68,6                              | 41,4  | 87,3    | 93,1    | 98,6    | 97,7    | 97,7    | 96,7    | 92,8    | 61,8    | 12,1    | /              |
| Deutschland                          | 69,7                              | 36,1  | 77,7    | 87,2    | 95,9    | 97,1    | 97,2    | 96,1    | 92,6    | 75,8    | 29,5    | 4,1            |
| Nachrichtlich:<br>Früh. Bundesgebiet | 69,8                              | 34,8  | 75,7    | 86,0    | 95,4    | 96,8    | 97,1    | 96,1    | 92,2    | 79,0    | 33,0    | 4,6            |
| dar.: Berlin-West                    | 72,9                              | 32,7  | 72,9    | 82,7    | 93,3    | 94,2    | 96,2    | 94,0    | 90,8    | 80,1    | 31,4    | /              |
| Neue Länder und<br>Berlin-Ost        | 69,4                              | 40,5  | 86,5    | 93,1    | 98,1    | 98,3    | 97,7    | 96,3    | 94,0    | 62,4    | 15,7    | 1,6            |
| dar.: Berlin-Ost                     | 73,4                              | 28,6  | 84,2    | 90,0    | 96,1    | 97,5    | 98,1    | 95,4    | 93,0    | 70,8    | 32,6    | /              |
| W e i b l i c h                      |                                   |   |         |         |         |         |         |         |         |         |         |                |
| Baden-Württemberg                    | 49,0                              | 29,1  | 69,8    | 74,3    | 70,8    | 72,2    | 78,9    | 76,2    | 69,2    | 55,6    | 13,7    | 2,2            |
| Bayern                               | 51,6                              | 43,0  | 75,2    | 78,5    | 74,8    | 74,8    | 79,6    | 76,6    | 69,0    | 54,0    | 17,9    | 3,3            |
| Berlin                               | 55,5                              | 24,1  | 74,1    | 78,9    | 83,6    | 85,3    | 86,2    | 86,4    | 78,9    | 63,3    | 10,0    | /              |
| Brandenburg                          | 58,7                              | 23,3  | 84,1    | 92,5    | 95,9    | 96,6    | 95,9    | 93,9    | 88,5    | 52,6    | /       | /              |
| Bremen                               | 44,0                              | /   | 59,8    | 57,7    | 66,2    | 69,3    | 73,8    | 72,3    | 65,2    | 56,0    | /       | /              |
| Hamburg                              | 49,6                              | 23,3  | 69,0    | 76,6    | 75,2    | 73,6    | 81,0    | 78,2    | 71,0    | 57,5    | 13,0    | /              |
| Hessen                               | 47,2                              | 28,7  | 67,1    | 73,9    | 69,3    | 72,6    | 76,0    | 71,7    | 66,0    | 49,6    | 12,8    | 1,8            |
| Mecklenburg-<br>Vorpommern           | 59,5                              | 38,4  | 84,6    | 93,4    | 95,6    | 95,6    | 96,6    | 92,9    | 87,7    | 50,9    | /       | /              |
| Niedersachsen                        | 45,1                              | 24,9  | 70,3    | 73,7    | 67,6    | 71,0    | 74,3    | 71,2    | 63,0    | 48,4    | 13,0    | 1,2            |
| Nordrhein-Westfalen                  | 40,7                              | 20,5  | 62,8    | 66,2    | 61,2    | 64,6    | 68,1    | 64,7    | 57,0    | 40,9    | 10,1    | 1,0            |
| Rheinland-Pfalz                      | 43,4                              | 28,1  | 69,8    | 73,1    | 68,5    | 72,6    | 71,1    | 68,0    | 54,9    | 39,0    | 11,7    | 1,7            |
| Saarland                             | 36,7                              | 26,7  | 68,5    | 66,3    | 60,2    | 64,0    | 58,5    | 59,9    | 43,5    | 25,6    | /       | /              |
| Sachsen                              | 54,9                              | 29,5  | 79,2    | 89,7    | 94,0    | 96,3    | 96,3    | 95,1    | 90,5    | 54,4    | /       | /              |
| Sachsen-Anhalt                       | 56,7                              | 34,6  | 82,8    | 93,6    | 95,9    | 96,2    | 96,1    | 92,3    | 89,7    | 51,1    | /       | /              |
| Schleswig-Holstein                   | 49,0                              | 30,1  | 73,2    | 75,1    | 68,8    | 72,3    | 76,0    | 75,0    | 68,9    | 57,5    | 15,5    | /              |
| Thüringen                            | 57,1                              | 29,4  | 76,5    | 90,0    | 95,2    | 97,2    | 96,7    | 93,7    | 91,3    | 52,1    | /       | /              |
| Deutschland                          | 48,2                              | 28,7  | 70,8    | 75,5    | 73,6    | 75,5    | 78,8    | 75,5    | 69,0    | 49,7    | 10,9    | 1,5            |
| Nachrichtlich:<br>Früh. Bundesgebiet | 46,1                              | 28,2  | 68,7    | 72,5    | 68,6    | 70,5    | 74,4    | 71,7    | 63,8    | 48,8    | 13,0    | 1,8            |
| dar.: Berlin-West                    | 51,7                              | 21,7  | 70,2    | 74,8    | 79,1    | 79,2    | 81,3    | 83,1    | 72,7    | 62,1    | 11,4    | /              |
| Neue Länder und<br>Berlin-Ost        | 57,3                              | 30,4  | 81,0    | 90,7    | 94,8    | 96,3    | 96,2    | 93,9    | 89,8    | 53,7    | 3,3     | 0,4            |
| dar.: Berlin-Ost                     | 62,0                              | 27,3  | 80,4    | 85,2    | 90,9    | 95,0    | 95,1    | 94,1    | 90,1    | 65,0    | /       | /              |
| I n s g e s a m t                    |                                   |   |         |         |         |         |         |         |         |         |         |                |
| Baden-Württemberg                    | 59,8                              | 32,6  | 73,5    | 80,2    | 83,6    | 85,0    | 88,2    | 86,8    | 81,8    | 70,0    | 25,7    | 3,3            |
| Bayern                               | 62,0                              | 45,5  | 77,0    | 83,9    | 86,3    | 86,7    | 88,4    | 86,8    | 81,4    | 68,5    | 27,1    | 4,9            |
| Berlin                               | 63,8                              | 27,6  | 75,8    | 82,2    | 89,3    | 90,6    | 91,4    | 90,4    | 85,5    | 70,1    | 20,7    | 2,0            |
| Brandenburg                          | 63,9                              | 28,2  | 84,9    | 93,4    | 97,1    | 97,8    | 96,9    | 93,6    | 91,3    | 58,0    | 9,6     | /              |
| Bremen                               | 54,8                              | 19,0  | 67,2    | 70,3    | 78,8    | 81,4    | 84,6    | 85,2    | 77,2    | 65,9    | 24,5    | /              |
| Hamburg                              | 59,3                              | 26,3  | 70,2    | 80,3    | 84,5    | 84,2    | 88,9    | 87,5    | 80,5    | 70,0    | 24,7    | 3,4            |
| Hessen                               | 58,1                              | 30,2  | 71,3    | 79,8    | 82,6    | 85,3    | 86,7    | 84,9    | 79,3    | 66,1    | 23,9    | 2,6            |
| Mecklenburg-<br>Vorpommern           | 65,0                              | 43,2  | 86,0    | 93,5    | 96,9    | 97,4    | 97,0    | 94,7    | 90,2    | 55,8    | 8,8     | /              |
| Niedersachsen                        | 56,4                              | 28,0  | 74,5    | 80,2    | 82,0    | 84,0    | 85,9    | 83,8    | 78,3    | 62,3    | 22,1    | 2,0            |
| Nordrhein-Westfalen                  | 53,3                              | 24,5  | 67,8    | 75,5    | 78,3    | 80,6    | 82,0    | 80,2    | 73,7    | 58,4    | 18,7    | 1,9            |
| Rheinland-Pfalz                      | 55,5                              | 33,4  | 73,4    | 80,5    | 83,2    | 85,2    | 84,0    | 82,5    | 73,5    | 55,8    | 21,0    | 2,5            |
| Saarland                             | 49,6                              | 31,6  | 68,6    | 74,4    | 77,1    | 79,5    | 77,3    | 76,6    | 67,2    | 44,1    | 14,1    | /              |
| Sachsen                              | 61,5                              | 36,9  | 82,6    | 91,4    | 96,4    | 97,2    | 97,3    | 96,2    | 92,9    | 59,0    | 9,4     | 1,2            |
| Sachsen-Anhalt                       | 62,2                              | 39,3  | 86,0    | 93,8    | 96,9    | 97,3    | 96,1    | 94,7    | 91,6    | 54,1    | 6,1     | /              |
| Schleswig-Holstein                   | 60,1                              | 34,3  | 75,4    | 82,1    | 82,2    | 84,8    | 86,8    | 85,8    | 82,3    | 70,5    | 27,3    | 2,8            |
| Thüringen                            | 62,6                              | 35,6  | 82,4    | 91,5    | 96,9    | 97,4    | 97,2    | 95,3    | 92,0    | 56,8    | 7,4     | /              |
| Deutschland                          | 58,5                              | 32,6  | 74,4    | 81,5    | 85,0    | 86,5    | 87,9    | 86,0    | 80,9    | 62,9    | 20,0    | 2,5            |
| Nachrichtlich:<br>Früh. Bundesgebiet | 57,5                              | 31,7  | 72,3    | 79,4    | 82,4    | 83,9    | 85,6    | 84,2    | 78,2    | 64,1    | 22,8    | 2,8            |
| dar.: Berlin-West                    | 61,6                              | 27,3  | 71,5    | 78,7    | 86,4    | 87,0    | 88,5    | 88,4    | 82,6    | 71,6    | 21,2    | 2,3            |
| Neue Länder und<br>Berlin-Ost        | 63,1                              | 35,7  | 83,9    | 91,9    | 96,4    | 97,3    | 96,9    | 95,1    | 91,8    | 58,0    | 9,2     | 0,8            |
| dar.: Berlin-Ost                     | 67,5                              | 28,0  | 82,4    | 87,6    | 93,7    | 96,3    | 96,6    | 94,8    | 91,5    | 67,7    | 20,0    | /              |

1) Anteil der Erwerbspersonen an der Bevölkerung je Geschlecht, Land und Altersgruppe.



## 6 LÄNDER

6.6 Erwerbstätige im April 1995 nach Wirtschaftsbereichen, in der Berichtswoche vom  
24. bis 30. April 1995 tatsächlich geleisteten Arbeitsstunden und Ländern

| Wirtschaftsbereich                    | 1)<br>Erwerbs-<br>tätige<br>insgesamt | Davon mit ... tatsächlich geleisteten Arbeitsstunden |      |       |       |       |        |     |       |       |       |                | Geleistete<br>Arb.-Std. |             |
|---------------------------------------|---------------------------------------|--|------|-------|-------|-------|--------|-----|-------|-------|-------|----------------|-------------------------|-------------|
|                                       |                                       | 0  | 1 -9 | 10-20 | 21-30 | 31-35 | 36 -39 | 40  | 41-47 | 48-54 | 55-69 | 70 und<br>mehr | ins-<br>gesamt          | je<br>Pers. |
|                                       |                                       | 1 000  |      |       |       |       |        |     |       |       |       |                | Mill.                   | Anz.        |
| Baden - W ü r t t e m b e r g         |                                       |  |      |       |       |       |        |     |       |       |       |                |                         |             |
| Männlich                              |                                       |  |      |       |       |       |        |     |       |       |       |                |                         |             |
| Land- und Forstwirtschaft, Fischerei  | 75                                    | /  | /    | /     | /     | /     | 11     | 10  | 6     | 8     | 14    | 18             | 3,9                     | 51,5        |
| Prod. Gewerbe                         | 1 477                                 | 48   | 6    | 12    | 17    | 45    | 673    | 331 | 152   | 98    | 72    | 23             | 58,2                    | 39,4        |
| Handel, Verkehr und Nachrichtenüberm. | 492                                   | 16   | 5    | 13    | 8     | 7     | 154    | 88  | 50    | 52    | 65    | 33             | 21,3                    | 43,3        |
| Übr. Wirtschaftsber.                  | 692                                   | 23   | 10   | 26    | 27    | 16    | 257    | 104 | 72    | 69    | 62    | 25             | 28,0                    | 40,4        |
| Zusammen                              | 2 737                                 | 89   | 22   | 55    | 54    | 69    | 1 096  | 532 | 280   | 227   | 213   | 101            | 111,4                   | 40,7        |
| Weiblich                              |                                       |  |      |       |       |       |        |     |       |       |       |                |                         |             |
| Land- und Forstwirtschaft, Fischerei  | 55                                    | /  | /    | 11    | 9     | /     | /      | 7   | /     | /     | 5     | 5              | 2,0                     | 36,5        |
| Prod. Gewerbe                         | 552                                   | 43   | 20   | 89    | 52    | 24    | 214    | 71  | 19    | 10    | 8     | /              | 16,7                    | 30,2        |
| Handel, Verkehr und Nachrichtenüberm. | 466                                   | 29   | 25   | 99    | 63    | 14    | 105    | 62  | 24    | 17    | 15    | 14             | 14,3                    | 30,7        |
| Übr. Wirtschaftsber.                  | 925                                   | 70   | 49   | 208   | 113   | 29    | 277    | 100 | 36    | 24    | 13    | /              | 26,2                    | 28,3        |
| Zusammen                              | 1 998                                 | 143  | 97   | 406   | 238   | 70    | 600    | 239 | 82    | 55    | 41    | 28             | 59,2                    | 29,6        |
| Insgesamt                             |                                       |  |      |       |       |       |        |     |       |       |       |                |                         |             |
| Land- und Forstwirtschaft, Fischerei  | 130                                   | /  | /    | 14    | 11    | /     | 15     | 16  | 8     | 12    | 19    | 24             | 5,9                     | 45,1        |
| Prod. Gewerbe                         | 2 029                                 | 91   | 26   | 101   | 70    | 69    | 887    | 402 | 171   | 108   | 80    | 27             | 74,9                    | 36,9        |
| Handel, Verkehr und Nachrichtenüberm. | 958                                   | 45   | 30   | 112   | 71    | 21    | 260    | 149 | 73    | 70    | 80    | 48             | 35,6                    | 37,2        |
| Übr. Wirtschaftsber.                  | 1 618                                 | 93   | 59   | 234   | 140   | 46    | 535    | 204 | 109   | 93    | 75    | 30             | 54,2                    | 33,5        |
| Zusammen                              | 4 735                                 | 232  | 119  | 461   | 292   | 138   | 1 696  | 771 | 361   | 282   | 254   | 128            | 170,6                   | 36,0        |
| B a y e r n                           |                                       |  |      |       |       |       |        |     |       |       |       |                |                         |             |
| Männlich                              |                                       |  |      |       |       |       |        |     |       |       |       |                |                         |             |
| Land- und Forstwirtschaft, Fischerei  | 153                                   | /  | /    | 13    | 9     | /     | 12     | 14  | /     | 11    | 35    | 48             | 8,2                     | 53,4        |
| Prod. Gewerbe                         | 1 574                                 | 68   | 6    | 16    | 20    | 50    | 763    | 315 | 137   | 97    | 78    | 24             | 61,2                    | 38,9        |
| Handel, Verkehr und Nachrichtenüberm. | 671                                   | 30   | 6    | 19    | 12    | 9     | 234    | 124 | 55    | 72    | 72    | 37             | 28,1                    | 41,8        |
| Übr. Wirtschaftsber.                  | 923                                   | 46   | 12   | 30    | 33    | 17    | 307    | 203 | 82    | 82    | 78    | 33             | 36,7                    | 39,7        |
| Zusammen                              | 3 320                                 | 147  | 26   | 77    | 75    | 78    | 1 316  | 656 | 278   | 261   | 264   | 143            | 134,1                   | 40,4        |
| Weiblich                              |                                       |  |      |       |       |       |        |     |       |       |       |                |                         |             |
| Land- und Forstwirtschaft, Fischerei  | 141                                   | /  | 6    | 29    | 18    | 6     | /      | 17  | 5     | 11    | 18    | 24             | 5,8                     | 41,1        |
| Prod. Gewerbe                         | 584                                   | 52   | 19   | 88    | 63    | 23    | 230    | 70  | 19    | 11    | 7     | /              | 17,5                    | 29,9        |
| Handel, Verkehr und Nachrichtenüberm. | 632                                   | 52   | 37   | 129   | 82    | 19    | 149    | 81  | 29    | 23    | 18    | 14             | 18,6                    | 29,4        |
| Übr. Wirtschaftsber.                  | 1 110                                 | 101  | 58   | 235   | 129   | 34    | 332    | 129 | 37    | 27    | 19    | 8              | 31,4                    | 28,3        |
| Zusammen                              | 2 467                                 | 208  | 119  | 481   | 292   | 82    | 716    | 297 | 90    | 72    | 61    | 49             | 73,2                    | 29,7        |
| Insgesamt                             |                                       |  |      |       |       |       |        |     |       |       |       |                |                         |             |
| Land- und Forstwirtschaft, Fischerei  | 293                                   | 5  | 8    | 41    | 27    | 8     | 16     | 30  | 9     | 22    | 53    | 73             | 13,9                    | 47,5        |
| Prod. Gewerbe                         | 2 158                                 | 119  | 25   | 103   | 83    | 73    | 994    | 385 | 155   | 108   | 85    | 27             | 78,6                    | 36,4        |
| Handel, Verkehr und Nachrichtenüberm. | 1 303                                 | 82   | 43   | 148   | 94    | 28    | 383    | 206 | 84    | 94    | 89    | 51             | 46,7                    | 35,8        |
| Übr. Wirtschaftsber.                  | 2 032                                 | 148  | 70   | 265   | 162   | 50    | 639    | 332 | 119   | 108   | 97    | 41             | 68,0                    | 33,5        |
| Zusammen                              | 5 788                                 | 355  | 145  | 558   | 367   | 160   | 2 032  | 953 | 368   | 333   | 325   | 192            | 207,3                   | 35,8        |
| B e r l i n                           |                                       |  |      |       |       |       |        |     |       |       |       |                |                         |             |
| Männlich                              |                                       |  |      |       |       |       |        |     |       |       |       |                |                         |             |
| Land- und Forstwirtschaft, Fischerei  | 8                                     | /  | /    | /     | /     | /     | /      | /   | /     | /     | /     | /              | 0,3                     | 36,4        |
| Prod. Gewerbe                         | 305                                   | 18   | /    | 6     | /     | 9     | 119    | 82  | 22    | 22    | 16    | 6              | 11,8                    | 38,6        |
| Handel, Verkehr und Nachrichtenüberm. | 202                                   | 13   | /    | 9     | 6     | /     | 52     | 51  | 15    | 21    | 20    | 10             | 8,1                     | 40,1        |
| Übr. Wirtschaftsber.                  | 354                                   | 31   | /    | 19    | 15    | 8     | 95     | 85  | 24    | 35    | 27    | 10             | 13,2                    | 37,3        |
| Zusammen                              | 869                                   | 62   | 8    | 35    | 26    | 20    | 269    | 221 | 62    | 78    | 62    | 26             | 33,3                    | 38,4        |
| Weiblich                              |                                       |  |      |       |       |       |        |     |       |       |       |                |                         |             |
| Land- und Forstwirtschaft, Fischerei  | /                                     | /  | -    | /     | /     | /     | /      | /   | /     | -     | /     | /              | /                       | /           |
| Prod. Gewerbe                         | 96                                    | 9  | /    | 7     | 8     | 5     | 35     | 18  | 6     | /     | /     | /              | 3,2                     | 33,0        |
| Handel, Verkehr und Nachrichtenüberm. | 156                                   | 14   | /    | 15    | 21    | 7     | 38     | 35  | 7     | 7     | 6     | /              | 5,1                     | 32,8        |
| Übr. Wirtschaftsber.                  | 470                                   | 58   | 12   | 55    | 48    | 21    | 117    | 107 | 24    | 16    | 11    | /              | 14,5                    | 30,8        |
| Zusammen                              | 725                                   | 81   | 16   | 77    | 77    | 34    | 191    | 161 | 37    | 26    | 19    | 6              | 22,9                    | 31,5        |
| Insgesamt                             |                                       |  |      |       |       |       |        |     |       |       |       |                |                         |             |
| Land- und Forstwirtschaft, Fischerei  | 12                                    | /  | /    | /     | /     | /     | /      | /   | /     | /     | /     | /              | 0,4                     | 36,4        |
| Prod. Gewerbe                         | 401                                   | 27   | /    | 13    | 13    | 14    | 154    | 100 | 28    | 25    | 18    | 6              | 14,9                    | 37,3        |
| Handel, Verkehr und Nachrichtenüberm. | 357                                   | 27   | 5    | 24    | 26    | 10    | 91     | 86  | 22    | 28    | 26    | 12             | 13,2                    | 36,9        |
| Übr. Wirtschaftsber.                  | 824                                   | 88   | 17   | 74    | 63    | 29    | 212    | 191 | 48    | 51    | 38    | 13             | 27,7                    | 33,6        |
| Zusammen                              | 1 594                                 | 144  | 24   | 111   | 102   | 55    | 460    | 381 | 99    | 104   | 82    | 32             | 56,2                    | 35,3        |

1) Klassifikation der Wirtschaftszweige, Ausgabe 1993 (WZ 93), Tiefengliederung für den Mikrozensus (siehe Anhang).

## 6 LÄNDER

6.6 Erwerbstätige im April 1995 nach Wirtschaftsbereichen, in der Berichtswoche vom  
24. bis 30. April 1995 tatsächlich geleisteten Arbeitsstunden und Ländern

| Wirtschaftsbereich                    | Erwerbs-<br>tätige<br>insgesamt | Davon mit ... tatsächlich geleisteten Arbeitsstunden |      |       |       |       |        |     |       |       |       |                | Geleistete<br>Arb.-Std. |             |
|---------------------------------------|---------------------------------|--|------|-------|-------|-------|--------|-----|-------|-------|-------|----------------|-------------------------|-------------|
|                                       |                                 | 0  | 1 -9 | 10-20 | 21-30 | 31-35 | 36 -39 | 40  | 41-47 | 48-54 | 55-69 | 70 und<br>mehr | ins-<br>gesamt          | je<br>Pers. |
|                                       | 1 000                           |  |      |       |       |       |        |     |       |       |       | Mill.          | Anz.                    |             |
| Brandenburg                           |                                 |  |      |       |       |       |        |     |       |       |       |                |                         |             |
| Männlich                              |                                 |  |      |       |       |       |        |     |       |       |       |                |                         |             |
| Land- und Forstwirtschaft, Fischerei  | 33                              | /  | -    | /     | /     | /     | /      | 17  | /     | /     | /     | /              | 1,4                     | 44,0        |
| Prod. Gewerbe                         | 319                             | 12   | /    | /     | /     | 6     | 48     | 179 | 25    | 22    | 17    | 7              | 13,0                    | 40,8        |
| Handel, Verkehr und Nachrichtenüberm. | 122                             | /  | /    | /     | /     | /     | 9      | 64  | 8     | 11    | 14    | 7              | 5,3                     | 43,7        |
| Übr. Wirtschaftsber.                  | 149                             | /  | /    | /     | 6     | 6     | 7      | 87  | 8     | 11    | 14    | /              | 6,2                     | 41,7        |
| Zusammen                              | 623                             | 20   | /    | /     | 10    | 14    | 65     | 346 | 44    | 47    | 50    | 21             | 26,0                    | 41,7        |
| Weiblich                              |                                 |  |      |       |       |       |        |     |       |       |       |                |                         |             |
| Land- und Forstwirtschaft, Fischerei  | 22                              | /  | -    | /     | /     | /     | /      | 10  | /     | /     | /     | /              | 0,8                     | 37,6        |
| Prod. Gewerbe                         | 78                              | /  | -    | /     | 5     | /     | 11     | 43  | /     | /     | /     | /              | 2,9                     | 37,0        |
| Handel, Verkehr und Nachrichtenüberm. | 124                             | /  | /    | 6     | 17    | 6     | 10     | 57  | 7     | 7     | 6     | /              | 4,7                     | 37,5        |
| Übr. Wirtschaftsber.                  | 265                             | 10   | /    | 11    | 37    | 23    | 17     | 139 | 10    | 8     | 6     | /              | 9,6                     | 36,1        |
| Zusammen                              | 490                             | 20   | /    | 20    | 62    | 36    | 38     | 250 | 23    | 20    | 14    | 6              | 18,0                    | 36,7        |
| Insgesamt                             |                                 |  |      |       |       |       |        |     |       |       |       |                |                         |             |
| Land- und Forstwirtschaft, Fischerei  | 55                              | /  | -    | /     | /     | 5     | /      | 27  | /     | /     | /     | /              | 2,3                     | 41,4        |
| Prod. Gewerbe                         | 397                             | 16   | /    | /     | 8     | 9     | 59     | 222 | 28    | 25    | 19    | 7              | 15,9                    | 40,0        |
| Handel, Verkehr und Nachrichtenüberm. | 246                             | 9  | /    | 7     | 18    | 7     | 20     | 121 | 15    | 18    | 20    | 10             | 10,0                    | 40,6        |
| Übr. Wirtschaftsber.                  | 414                             | 14   | /    | 12    | 43    | 29    | 23     | 226 | 19    | 19    | 20    | 7              | 15,8                    | 38,1        |
| Zusammen                              | 1 112                           | 41   | /    | 25    | 71    | 50    | 104    | 596 | 67    | 66    | 63    | 26             | 43,9                    | 39,5        |
| Bremen                                |                                 |  |      |       |       |       |        |     |       |       |       |                |                         |             |
| Männlich                              |                                 |  |      |       |       |       |        |     |       |       |       |                |                         |             |
| Land- und Forstwirtschaft, Fischerei  | /                               | /  | -    | /     | -     | -     | /      | /   | /     | /     | -     | /              | /                       | /           |
| Prod. Gewerbe                         | 64                              | /  | /    | /     | /     | /     | 36     | 10  | /     | /     | /     | /              | 2,5                     | 38,5        |
| Handel, Verkehr und Nachrichtenüberm. | 47                              | /  | /    | /     | /     | /     | 20     | 9   | /     | /     | /     | /              | 1,9                     | 41,0        |
| Übr. Wirtschaftsber.                  | 55                              | /  | /    | /     | /     | /     | 25     | 9   | /     | /     | 6     | /              | 2,2                     | 39,1        |
| Zusammen                              | 167                             | /  | /    | 5     | /     | 6     | 82     | 29  | 10    | 8     | 13    | /              | 6,6                     | 39,4        |
| Weiblich                              |                                 |  |      |       |       |       |        |     |       |       |       |                |                         |             |
| Land- und Forstwirtschaft, Fischerei  | /                               | -  | -    | -     | /     | -     | /      | -   | -     | /     | -     | -              | /                       | /           |
| Prod. Gewerbe                         | 16                              | /  | /    | /     | /     | /     | 7      | /   | /     | -     | /     | /              | 0,6                     | 33,7        |
| Handel, Verkehr und Nachrichtenüberm. | 36                              | /  | /    | 6     | 6     | /     | 11     | 6   | /     | /     | /     | /              | 1,1                     | 31,5        |
| Übr. Wirtschaftsber.                  | 65                              | /  | /    | 15    | 9     | /     | 22     | 7   | /     | /     | /     | /              | 2,0                     | 30,7        |
| Zusammen                              | 117                             | /  | /    | 25    | 16    | /     | 40     | 15  | /     | /     | /     | /              | 3,7                     | 31,4        |
| Insgesamt                             |                                 |  |      |       |       |       |        |     |       |       |       |                |                         |             |
| Land- und Forstwirtschaft, Fischerei  | /                               | /  | -    | /     | /     | -     | /      | /   | /     | /     | -     | /              | /                       | /           |
| Prod. Gewerbe                         | 80                              | /  | /    | /     | /     | /     | 43     | 13  | /     | /     | /     | /              | 3,0                     | 37,5        |
| Handel, Verkehr und Nachrichtenüberm. | 82                              | /  | /    | 8     | 7     | /     | 31     | 15  | 5     | /     | 5     | /              | 3,0                     | 36,9        |
| Übr. Wirtschaftsber.                  | 120                             | /  | /    | 18    | 13    | /     | 47     | 16  | /     | /     | 7     | /              | 4,1                     | 34,6        |
| Zusammen                              | 285                             | 8  | /    | 30    | 21    | 10    | 122    | 44  | 15    | 11    | 16    | /              | 10,3                    | 36,1        |
| Hamburg                               |                                 |  |      |       |       |       |        |     |       |       |       |                |                         |             |
| Männlich                              |                                 |  |      |       |       |       |        |     |       |       |       |                |                         |             |
| Land- und Forstwirtschaft, Fischerei  | /                               | -  | -    | /     | /     | -     | /      | /   | /     | -     | /     | /              | /                       | /           |
| Prod. Gewerbe                         | 144                             | 6  | /    | /     | /     | 5     | 76     | 20  | 10    | 10    | 9     | /              | 5,6                     | 38,7        |
| Handel, Verkehr und Nachrichtenüberm. | 129                             | 6  | /    | /     | /     | /     | 47     | 22  | 10    | 16    | 14    | /              | 5,3                     | 40,9        |
| Übr. Wirtschaftsber.                  | 161                             | 6  | /    | 8     | 5     | /     | 63     | 22  | 12    | 16    | 16    | 7              | 6,5                     | 40,4        |
| Zusammen                              | 437                             | 18   | /    | 15    | 9     | 10    | 186    | 65  | 33    | 42    | 39    | 14             | 17,5                    | 40,1        |
| Weiblich                              |                                 |  |      |       |       |       |        |     |       |       |       |                |                         |             |
| Land- und Forstwirtschaft, Fischerei  | /                               | /  | /    | /     | /     | -     | /      | /   | /     | -     | /     | /              | /                       | /           |
| Prod. Gewerbe                         | 49                              | /  | /    | 7     | /     | /     | 21     | 7   | /     | /     | /     | /              | 1,6                     | 33,2        |
| Handel, Verkehr und Nachrichtenüberm. | 99                              | 5  | /    | 14    | 13    | /     | 32     | 13  | 7     | /     | /     | /              | 3,2                     | 32,6        |
| Übr. Wirtschaftsber.                  | 199                             | 9  | 8    | 33    | 25    | 7     | 72     | 20  | 11    | 7     | /     | /              | 6,3                     | 31,7        |
| Zusammen                              | 349                             | 17   | 12   | 54    | 43    | 11    | 125    | 41  | 22    | 12    | 8     | /              | 11,2                    | 32,2        |
| Insgesamt                             |                                 |  |      |       |       |       |        |     |       |       |       |                |                         |             |
| Land- und Forstwirtschaft, Fischerei  | 6                               | /  | /    | /     | /     | -     | /      | /   | /     | -     | /     | /              | 0,3                     | 42,9        |
| Prod. Gewerbe                         | 192                             | 8  | /    | 9     | 6     | 7     | 97     | 26  | 13    | 12    | 9     | /              | 7,2                     | 37,3        |
| Handel, Verkehr und Nachrichtenüberm. | 227                             | 11   | /    | 19    | 15    | /     | 79     | 35  | 18    | 20    | 16    | 6              | 8,5                     | 37,3        |
| Übr. Wirtschaftsber.                  | 360                             | 16   | 10   | 41    | 31    | 9     | 134    | 42  | 24    | 23    | 21    | 9              | 12,8                    | 35,6        |
| Zusammen                              | 786                             | 35   | 16   | 70    | 52    | 21    | 311    | 105 | 55    | 54    | 47    | 18             | 28,7                    | 36,6        |

## 6 LÄNDER

6.6 Erwerbstätige im April 1995 nach Wirtschaftsbereichen, in der Berichtswoche vom 24. bis 30. April 1995 tatsächlich geleisteten Arbeitsstunden und Ländern

| Wirtschaftsbereich                          | Erwerbs-<br>tätige<br>insgesamt | Davon mit ... tatsächlich geleisteten Arbeitsstunden |      |       |       |       |        |     |       |       |       |                | Geleistete<br>Arb.-Std. |             |  |
|---|---------------------------------|--|------|-------|-------|-------|--------|-----|-------|-------|-------|----------------|-------------------------|-------------|--|
|   |                                 | 0  | 1 -9 | 10-20 | 21-30 | 31-35 | 36 -39 | 40  | 41-47 | 48-54 | 55-69 | 70 und<br>mehr | ins-<br>gesamt          | je<br>Pers. |  |
|   |                                 | 1 000  |      |       |       |       |        |     |       |       |       |                | Mill.                   | Anz.        |  |
| H e s s e n                                 |                                 |  |      |       |       |       |        |     |       |       |       |                |                         |             |  |
| Männlich                                    |                                 |  |      |       |       |       |        |     |       |       |       |                |                         |             |  |
| Land- und Forstwirtschaft, Fischerei        | 36                              | /  | /    | /     | /     | /     | 9      | /   | /     | /     | 6     | 8              | 1,8                     | 48,6        |  |
| Prod. Gewerbe                               | 679                             | 29   | /    | 8     | 14    | 21    | 334    | 129 | 52    | 42    | 36    | 12             | 26,4                    | 38,9        |  |
| Handel, Verkehr und Nachrichtenüberm.       | 350                             | 13   | /    | 12    | 8     | 5     | 124    | 70  | 29    | 33    | 35    | 18             | 14,5                    | 41,5        |  |
| Übr. Wirtschaftsber.                        | 502                             | 21   | 6    | 19    | 17    | 8     | 197    | 82  | 46    | 48    | 42    | 16             | 20,0                    | 39,9        |  |
| Zusammen                                    | 1 567                           | 64   | 13   | 41    | 39    | 35    | 664    | 284 | 128   | 124   | 119   | 55             | 62,7                    | 40,0        |  |
| Weiblich                                    |                                 |  |      |       |       |       |        |     |       |       |       |                |                         |             |  |
| Land- und Forstwirtschaft, Fischerei        | 23                              | /  | /    | /     | /     | /     | /      | /   | /     | /     | /     | /              | 0,9                     | 40,8        |  |
| Prod. Gewerbe                               | 221                             | 15   | 6    | 39    | 22    | 8     | 85     | 28  | 9     | /     | /     | /              | 6,8                     | 30,8        |  |
| Handel, Verkehr und Nachrichtenüberm.       | 287                             | 20   | 14   | 54    | 45    | 9     | 75     | 35  | 13    | 9     | 7     | 6              | 8,7                     | 30,1        |  |
| Übr. Wirtschaftsber.                        | 581                             | 43   | 21   | 118   | 73    | 19    | 186    | 65  | 27    | 15    | 10    | /              | 17,3                    | 29,7        |  |
| Zusammen                                    | 1 112                           | 79   | 42   | 215   | 142   | 37    | 349    | 130 | 49    | 30    | 25    | 16             | 33,7                    | 30,3        |  |
| Insgesamt                                   |                                 |  |      |       |       |       |        |     |       |       |       |                |                         |             |  |
| Land- und Forstwirtschaft, Fischerei        | 59                              | /  | /    | 7     | /     | /     | 11     | 6   | /     | /     | 10    | 12             | 2,7                     | 45,6        |  |
| Prod. Gewerbe                               | 900                             | 43   | 8    | 46    | 36    | 29    | 419    | 157 | 61    | 47    | 39    | 13             | 33,3                    | 36,9        |  |
| Handel, Verkehr und Nachrichtenüberm.       | 638                             | 34   | 17   | 66    | 53    | 14    | 199    | 105 | 41    | 42    | 43    | 25             | 23,2                    | 36,4        |  |
| Übr. Wirtschaftsber.                        | 1 083                           | 64   | 27   | 137   | 90    | 27    | 384    | 147 | 73    | 62    | 52    | 21             | 37,3                    | 34,4        |  |
| Zusammen                                    | 2 680                           | 142  | 54   | 256   | 181   | 72    | 1 013  | 414 | 178   | 154   | 144   | 71             | 96,4                    | 36,0        |  |
| M e c k l e n b u r g - V o r p o m m e r n |                                 |  |      |       |       |       |        |     |       |       |       |                |                         |             |  |
| Männlich                                    |                                 |  |      |       |       |       |        |     |       |       |       |                |                         |             |  |
| Land- und Forstwirtschaft, Fischerei        | 33                              | /  | /    | /     | /     | /     | /      | 17  | /     | /     | /     | /              | 1,5                     | 44,7        |  |
| Prod. Gewerbe                               | 206                             | /  | /    | /     | /     | /     | 28     | 117 | 18    | 17    | 10    | /              | 8,5                     | 41,2        |  |
| Handel, Verkehr und Nachrichtenüberm.       | 96                              | /  | /    | /     | /     | /     | 6      | 50  | 7     | 9     | 12    | /              | 4,2                     | 43,5        |  |
| Übr. Wirtschaftsber.                        | 124                             | /  | /    | /     | 6     | /     | /      | 72  | 7     | 9     | 10    | /              | 5,1                     | 41,5        |  |
| Zusammen                                    | 459                             | 9  | /    | 7     | 9     | 12    | 39     | 256 | 34    | 38    | 35    | 17             | 19,3                    | 42,0        |  |
| Weiblich                                    |                                 |  |      |       |       |       |        |     |       |       |       |                |                         |             |  |
| Land- und Forstwirtschaft, Fischerei        | 20                              | /  | /    | /     | /     | /     | /      | 10  | /     | /     | /     | /              | 0,8                     | 37,1        |  |
| Prod. Gewerbe                               | 36                              | /  | -    | /     | /     | /     | /      | 19  | /     | /     | /     | /              | 1,4                     | 37,4        |  |
| Handel, Verkehr und Nachrichtenüberm.       | 101                             | /  | /    | 6     | 12    | /     | 9      | 50  | 5     | /     | /     | /              | 3,7                     | 37,2        |  |
| Übr. Wirtschaftsber.                        | 203                             | 8  | /    | 6     | 28    | 16    | 12     | 112 | 10    | 5     | /     | /              | 7,4                     | 36,2        |  |
| Zusammen                                    | 361                             | 15   | /    | 15    | 44    | 24    | 26     | 191 | 19    | 12    | 10    | /              | 13,2                    | 36,6        |  |
| Insgesamt                                   |                                 |  |      |       |       |       |        |     |       |       |       |                |                         |             |  |
| Land- und Forstwirtschaft, Fischerei        | 54                              | /  | /    | /     | /     | /     | /      | 27  | /     | /     | /     | /              | 2,2                     | 41,8        |  |
| Prod. Gewerbe                               | 242                             | 6  | /    | /     | /     | 6     | 32     | 136 | 21    | 18    | 11    | /              | 9,8                     | 40,6        |  |
| Handel, Verkehr und Nachrichtenüberm.       | 196                             | 6  | /    | 8     | 13    | 5     | 14     | 101 | 12    | 14    | 15    | 7              | 7,9                     | 40,3        |  |
| Übr. Wirtschaftsber.                        | 327                             | 10   | /    | 9     | 34    | 21    | 17     | 183 | 17    | 14    | 14    | 6              | 12,5                    | 38,2        |  |
| Zusammen                                    | 819                             | 24   | /    | 22    | 53    | 36    | 65     | 447 | 52    | 50    | 45    | 20             | 32,5                    | 39,6        |  |
| N i e d e r s a c h s e n                   |                                 |  |      |       |       |       |        |     |       |       |       |                |                         |             |  |
| Männlich                                    |                                 |  |      |       |       |       |        |     |       |       |       |                |                         |             |  |
| Land- und Forstwirtschaft, Fischerei        | 95                              | /  | /    | /     | /     | /     | 10     | 13  | /     | 8     | 24    | 28             | 5,2                     | 54,7        |  |
| Prod. Gewerbe                               | 882                             | 28   | /    | 7     | 52    | 33    | 460    | 142 | 54    | 48    | 42    | 11             | 33,9                    | 38,5        |  |
| Handel, Verkehr und Nachrichtenüberm.       | 403                             | 11   | /    | 10    | 5     | /     | 170    | 65  | 31    | 38    | 41    | 22             | 17,0                    | 42,2        |  |
| Übr. Wirtschaftsber.                        | 589                             | 20   | /    | 18    | 20    | 8     | 288    | 75  | 50    | 45    | 42    | 19             | 23,5                    | 39,9        |  |
| Zusammen                                    | 1 968                           | 61   | 10   | 39    | 79    | 47    | 928    | 295 | 140   | 139   | 149   | 80             | 79,6                    | 40,5        |  |
| Weiblich                                    |                                 |  |      |       |       |       |        |     |       |       |       |                |                         |             |  |
| Land- und Forstwirtschaft, Fischerei        | 55                              | /  | /    | 11    | 10    | /     | /      | 6   | /     | /     | 8     | 7              | 2,2                     | 39,6        |  |
| Prod. Gewerbe                               | 237                             | 13   | 6    | 40    | 30    | 10    | 96     | 27  | 5     | /     | /     | /              | 7,3                     | 30,8        |  |
| Handel, Verkehr und Nachrichtenüberm.       | 358                             | 22   | 15   | 80    | 54    | 11    | 94     | 45  | 11    | 10    | 9     | 7              | 10,6                    | 29,6        |  |
| Übr. Wirtschaftsber.                        | 710                             | 46   | 27   | 161   | 101   | 21    | 246    | 58  | 22    | 15    | 10    | /              | 20,5                    | 28,9        |  |
| Zusammen                                    | 1 360                           | 82   | 48   | 292   | 196   | 44    | 441    | 135 | 40    | 34    | 30    | 19             | 40,6                    | 29,8        |  |
| Insgesamt                                   |                                 |  |      |       |       |       |        |     |       |       |       |                |                         |             |  |
| Land- und Forstwirtschaft, Fischerei        | 149                             | /  | /    | 14    | 11    | /     | 13     | 19  | 6     | 11    | 32    | 35             | 7,3                     | 49,2        |  |
| Prod. Gewerbe                               | 1 118                           | 41   | 9    | 48    | 83    | 43    | 557    | 169 | 60    | 52    | 45    | 12             | 41,2                    | 36,8        |  |
| Handel, Verkehr und Nachrichtenüberm.       | 761                             | 34   | 18   | 90    | 60    | 15    | 265    | 110 | 42    | 49    | 50    | 28             | 27,6                    | 36,3        |  |
| Übr. Wirtschaftsber.                        | 1 299                           | 66   | 31   | 179   | 121   | 29    | 534    | 133 | 72    | 60    | 51    | 23             | 44,0                    | 33,9        |  |
| Zusammen                                    | 3 328                           | 143  | 59   | 331   | 275   | 91    | 1 369  | 430 | 180   | 172   | 178   | 99             | 120,2                   | 36,1        |  |

## 6 LÄNDER

6.6 Erwerbstätige im April 1995 nach Wirtschaftsbereichen, in der Berichtswoche vom  
24. bis 30. April 1995 tatsächlich geleisteten Arbeitsstunden und Ländern

| Wirtschaftsbereich                        | Erwerbs-<br>tätige<br>insgesamt | Davon mit ... tatsächlich geleisteten Arbeitsstunden |      |       |       |       |        |       |       |       |       |                | Geleistete<br>Arb.-Std. |             |
|---|---------------------------------|--|------|-------|-------|-------|--------|-------|-------|-------|-------|----------------|-------------------------|-------------|
|   |                                 | 0  | 1 -9 | 10-20 | 21-30 | 31-35 | 36 -39 | 40    | 41-47 | 48-54 | 55-69 | 70 und<br>mehr | ins-<br>gesamt          | je<br>Pers. |
|   | 1 000                           |  |      |       |       |       |        |       |       |       |       | Mill.          | Anz.                    |             |
| Nordrhein - Westfalen                     |                                 |  |      |       |       |       |        |       |       |       |       |                |                         |             |
| Männlich                                  |                                 |  |      |       |       |       |        |       |       |       |       |                |                         |             |
| Land- und Forstwirt-<br>schaft, Fischerei | 101                             | /  | /    | /     | /     | /     | 24     | 14    | 6     | 7     | 21    | 19             | 5,0                     | 49,4        |
| Prod. Gewerbe                             | 2 076                           | 73   | 6    | 22    | 19    | 73    | 1 102  | 384   | 141   | 122   | 102   | 32             | 80,9                    | 39,0        |
| Handel, Verkehr und<br>Nachrichtenüberm.  | 962                             | 29   | 5    | 25    | 15    | 14    | 422    | 148   | 73    | 86    | 96    | 49             | 40,3                    | 41,9        |
| Übr. Wirtschaftsber.                      | 1 267                           | 42   | 9    | 38    | 40    | 21    | 618    | 170   | 89    | 106   | 93    | 40             | 50,6                    | 39,9        |
| Zusammen                                  | 4 405                           | 145  | 21   | 88    | 75    | 110   | 2 167  | 716   | 310   | 321   | 311   | 139            | 176,8                   | 40,1        |
| Weiblich                                  |                                 |  |      |       |       |       |        |       |       |       |       |                |                         |             |
| Land- und Forstwirt-<br>schaft, Fischerei | 46                              | /  | /    | 8     | /     | /     | 7      | 6     | /     | /     | 5     | /              | 1,8                     | 38,5        |
| Prod. Gewerbe                             | 566                             | 21   | 14   | 87    | 55    | 24    | 248    | 73    | 19    | 14    | 8     | /              | 18,2                    | 32,2        |
| Handel, Verkehr und<br>Nachrichtenüberm.  | 780                             | 32   | 31   | 157   | 96    | 25    | 255    | 91    | 28    | 26    | 24    | 17             | 24,6                    | 31,6        |
| Übr. Wirtschaftsber.                      | 1 501                           | 74   | 59   | 317   | 175   | 45    | 585    | 135   | 48    | 34    | 20    | 10             | 45,3                    | 30,1        |
| Zusammen                                  | 2 894                           | 128  | 106  | 569   | 331   | 95    | 1 095  | 305   | 97    | 78    | 57    | 34             | 89,9                    | 31,1        |
| Insgesamt                                 |                                 |  |      |       |       |       |        |       |       |       |       |                |                         |             |
| Land- und Forstwirt-<br>schaft, Fischerei | 147                             | /  | /    | 12    | 7     | /     | 31     | 20    | 8     | 11    | 26    | 23             | 6,7                     | 46,0        |
| Prod. Gewerbe                             | 2 642                           | 95   | 20   | 110   | 74    | 97    | 1 350  | 457   | 160   | 136   | 110   | 35             | 99,2                    | 37,5        |
| Handel, Verkehr und<br>Nachrichtenüberm.  | 1 742                           | 61   | 37   | 181   | 110   | 39    | 677    | 239   | 101   | 112   | 119   | 66             | 64,9                    | 37,3        |
| Übr. Wirtschaftsber.                      | 2 769                           | 116  | 68   | 355   | 215   | 66    | 1 204  | 306   | 137   | 140   | 113   | 50             | 95,9                    | 34,6        |
| Zusammen                                  | 7 300                           | 273  | 128  | 658   | 406   | 205   | 3 262  | 1 022 | 406   | 399   | 368   | 173            | 266,7                   | 36,5        |
| Rheinland - P f a l z                     |                                 |  |      |       |       |       |        |       |       |       |       |                |                         |             |
| Männlich                                  |                                 |  |      |       |       |       |        |       |       |       |       |                |                         |             |
| Land- und Forstwirt-<br>schaft, Fischerei | 35                              | /  | /    | /     | /     | /     | /      | 6     | /     | /     | 10    | 7              | 1,8                     | 50,2        |
| Prod. Gewerbe                             | 500                             | 19   | /    | /     | 6     | 9     | 242    | 112   | 40    | 34    | 24    | 8              | 19,7                    | 39,4        |
| Handel, Verkehr und<br>Nachrichtenüberm.  | 192                             | 6  | /    | /     | /     | /     | 72     | 32    | 17    | 20    | 24    | 13             | 8,4                     | 43,6        |
| Übr. Wirtschaftsber.                      | 296                             | 13   | /    | 7     | 7     | 6     | 143    | 39    | 24    | 23    | 23    | 10             | 11,9                    | 40,0        |
| Zusammen                                  | 1 023                           | 39   | /    | 16    | 16    | 18    | 461    | 189   | 83    | 79    | 80    | 38             | 41,7                    | 40,7        |
| Weiblich                                  |                                 |  |      |       |       |       |        |       |       |       |       |                |                         |             |
| Land- und Forstwirt-<br>schaft, Fischerei | 20                              | /  | /    | /     | /     | /     | /      | /     | /     | /     | /     | /              | 0,7                     | 36,7        |
| Prod. Gewerbe                             | 141                             | 8  | /    | 25    | 12    | /     | 56     | 21    | 6     | /     | /     | /              | 4,4                     | 31,3        |
| Handel, Verkehr und<br>Nachrichtenüberm.  | 179                             | 12   | 9    | 41    | 26    | /     | 39     | 21    | 7     | 7     | 6     | /              | 5,3                     | 29,6        |
| Übr. Wirtschaftsber.                      | 346                             | 26   | 13   | 82    | 37    | 13    | 114    | 34    | 11    | 9     | 6     | /              | 10,0                    | 28,8        |
| Zusammen                                  | 684                             | 48   | 27   | 152   | 77    | 22    | 210    | 79    | 25    | 19    | 17    | 9              | 20,4                    | 29,8        |
| Insgesamt                                 |                                 |  |      |       |       |       |        |       |       |       |       |                |                         |             |
| Land- und Forstwirt-<br>schaft, Fischerei | 55                              | /  | /    | 6     | /     | /     | 5      | 9     | /     | /     | 13    | 9              | 2,5                     | 45,4        |
| Prod. Gewerbe                             | 640                             | 27   | /    | 28    | 17    | 13    | 298    | 133   | 46    | 36    | 26    | 9              | 24,1                    | 37,6        |
| Handel, Verkehr und<br>Nachrichtenüberm.  | 370                             | 19   | 10   | 45    | 28    | 6     | 111    | 54    | 24    | 26    | 30    | 17             | 13,6                    | 36,8        |
| Übr. Wirtschaftsber.                      | 642                             | 38   | 15   | 89    | 45    | 19    | 256    | 72    | 35    | 32    | 28    | 12             | 21,8                    | 34,0        |
| Zusammen                                  | 1 707                           | 86   | 31   | 168   | 93    | 40    | 671    | 267   | 108   | 98    | 97    | 47             | 62,0                    | 36,3        |
| Saarland                                  |                                 |  |      |       |       |       |        |       |       |       |       |                |                         |             |
| Männlich                                  |                                 |  |      |       |       |       |        |       |       |       |       |                |                         |             |
| Land- und Forstwirt-<br>schaft, Fischerei | /                               | /  | -    | /     | -     | -     | /      | /     | /     | /     | /     | /              | /                       | /           |
| Prod. Gewerbe                             | 119                             | 5  | /    | /     | /     | /     | 54     | 31    | 8     | 9     | 5     | /              | 4,7                     | 39,1        |
| Handel, Verkehr und<br>Nachrichtenüberm.  | 54                              | /  | /    | /     | /     | /     | 19     | 12    | /     | 7     | 8     | /              | 2,3                     | 43,1        |
| Übr. Wirtschaftsber.                      | 80                              | /  | /    | /     | /     | /     | 38     | 12    | 5     | 7     | 5     | /              | 3,2                     | 39,7        |
| Zusammen                                  | 257                             | 11   | /    | /     | /     | /     | 112    | 56    | 16    | 23    | 19    | 7              | 10,3                    | 40,2        |
| Weiblich                                  |                                 |  |      |       |       |       |        |       |       |       |       |                |                         |             |
| Land- und Forstwirt-<br>schaft, Fischerei | /                               | /  | -    | /     | -     | -     | /      | /     | -     | /     | /     | /              | /                       | /           |
| Prod. Gewerbe                             | 28                              | /  | /    | /     | /     | /     | 11     | 5     | /     | /     | /     | /              | 0,9                     | 31,2        |
| Handel, Verkehr und<br>Nachrichtenüberm.  | 45                              | /  | /    | 10    | /     | /     | 10     | 8     | /     | /     | /     | /              | 1,4                     | 32,4        |
| Übr. Wirtschaftsber.                      | 88                              | 6  | /    | 19    | 10    | /     | 30     | 10    | /     | /     | /     | /              | 2,6                     | 29,7        |
| Zusammen                                  | 161                             | 10   | 6    | 34    | 16    | /     | 51     | 23    | 5     | 6     | 5     | /              | 5,0                     | 30,8        |
| Insgesamt                                 |                                 |  |      |       |       |       |        |       |       |       |       |                |                         |             |
| Land- und Forstwirt-<br>schaft, Fischerei | /                               | /  | -    | /     | -     | -     | /      | /     | /     | /     | /     | /              | /                       | /           |
| Prod. Gewerbe                             | 147                             | 7  | /    | 6     | /     | /     | 65     | 36    | 8     | 10    | 6     | /              | 5,5                     | 37,6        |
| Handel, Verkehr und<br>Nachrichtenüberm.  | 99                              | /  | /    | 10    | 5     | /     | 29     | 20    | /     | 9     | 11    | /              | 3,8                     | 38,2        |
| Übr. Wirtschaftsber.                      | 168                             | 10   | /    | 20    | 12    | /     | 68     | 22    | 8     | 10    | 7     | /              | 5,8                     | 34,5        |
| Zusammen                                  | 418                             | 21   | 7    | 37    | 20    | 8     | 163    | 79    | 21    | 29    | 24    | 9              | 15,3                    | 36,6        |

## 6 LÄNDER

6.6 Erwerbstätige im April 1995 nach Wirtschaftsbereichen, in der Berichtswoche vom 24. bis 30. April 1995 tatsächlich geleisteten Arbeitsstunden und Ländern

| Wirtschaftsbereich | Erwerbs-<br>tätige<br>insgesamt | Davon mit ... tatsächlich geleisteten Arbeitsstunden |      |       |       |       |        |    |       |       |       |                | Geleistete<br>Arb.-Std. |             |
|--------------------|---------------------------------|--|------|-------|-------|-------|--------|----|-------|-------|-------|----------------|-------------------------|-------------|
|                    |                                 | 0  | 1 -9 | 10-20 | 21-30 | 31-35 | 36 -39 | 40 | 41-47 | 48-54 | 55-69 | 70 und<br>mehr | ins-<br>gesamt          | je<br>Pers. |
|                    |                                 | 1 000  |      |       |       |       |        |    |       |       |       |                | Mill.                   | Anz.        |

## S a c h s e n

## Männlich

|                                       |       |    |   |    |    |    |     |     |     |     |     |    |      |      |
|---------------------------------------|-------|----|---|----|----|----|-----|-----|-----|-----|-----|----|------|------|
| Land- und Forstwirtschaft, Fischerei  | 31    | /  | / | /  | /  | /  | /   | 14  | /   | /   | /   | /  | 1,4  | 44,4 |
| Prod. Gewerbe                         | 607   | 16 | / | /  | /  | 5  | 82  | 311 | 72  | 57  | 43  | 11 | 25,4 | 41,8 |
| Handel, Verkehr und Nachrichtenüberm. | 218   | /  | / | /  | /  | /  | 10  | 95  | 19  | 29  | 37  | 15 | 10,0 | 46,0 |
| Übr. Wirtschaftsber.                  | 258   | 6  | / | 6  | 7  | 9  | 10  | 132 | 19  | 27  | 29  | 10 | 11,0 | 42,5 |
| Zusammen                              | 1 113 | 26 | 5 | 14 | 14 | 16 | 103 | 553 | 114 | 118 | 111 | 39 | 47,7 | 42,8 |

## Weiblich

|                                       |     |    |    |    |     |    |    |     |    |    |    |   |      |      |
|---------------------------------------|-----|----|----|----|-----|----|----|-----|----|----|----|---|------|------|
| Land- und Forstwirtschaft, Fischerei  | 24  | /  | /  | /  | /   | /  | /  | 12  | /  | /  | /  | / | 0,9  | 38,5 |
| Prod. Gewerbe                         | 172 | 10 | /  | 6  | 14  | 7  | 19 | 85  | 16 | 9  | /  | / | 6,3  | 36,8 |
| Handel, Verkehr und Nachrichtenüberm. | 211 | 8  | /  | 13 | 33  | 9  | 15 | 88  | 13 | 13 | 11 | / | 7,7  | 36,6 |
| Übr. Wirtschaftsber.                  | 453 | 17 | 7  | 19 | 58  | 33 | 29 | 232 | 26 | 17 | 12 | / | 16,4 | 36,2 |
| Zusammen                              | 860 | 35 | 12 | 40 | 106 | 51 | 64 | 417 | 57 | 40 | 28 | 9 | 31,4 | 36,5 |

## Insgesamt

|                                       |       |    |    |    |     |    |     |     |     |     |     |    |      |      |
|---------------------------------------|-------|----|----|----|-----|----|-----|-----|-----|-----|-----|----|------|------|
| Land- und Forstwirtschaft, Fischerei  | 54    | /  | /  | /  | /   | /  | /   | 26  | /   | 6   | 5   | /  | 2,3  | 41,8 |
| Prod. Gewerbe                         | 779   | 26 | /  | 10 | 18  | 12 | 101 | 396 | 89  | 66  | 47  | 12 | 31,7 | 40,7 |
| Handel, Verkehr und Nachrichtenüberm. | 429   | 11 | 5  | 17 | 35  | 10 | 25  | 184 | 32  | 42  | 47  | 19 | 17,8 | 41,4 |
| Übr. Wirtschaftsber.                  | 711   | 23 | 9  | 25 | 85  | 43 | 38  | 364 | 46  | 44  | 41  | 14 | 27,4 | 38,5 |
| Zusammen                              | 1 974 | 62 | 18 | 54 | 120 | 67 | 167 | 970 | 171 | 157 | 140 | 48 | 79,1 | 40,1 |

## S a c h s e n - A n h a l t

## Männlich

|                                       |     |    |   |   |   |   |    |     |    |    |    |    |      |      |
|---------------------------------------|-----|----|---|---|---|---|----|-----|----|----|----|----|------|------|
| Land- und Forstwirtschaft, Fischerei  | 31  | /  | - | / | / | / | /  | 18  | /  | /  | /  | /  | 1,4  | 44,7 |
| Prod. Gewerbe                         | 355 | 7  | / | / | / | / | 48 | 220 | 27 | 26 | 16 | /  | 14,6 | 41,1 |
| Handel, Verkehr und Nachrichtenüberm. | 126 | /  | / | / | / | / | 8  | 74  | 8  | 13 | 15 | 6  | 5,6  | 44,3 |
| Übr. Wirtschaftsber.                  | 145 | /  | - | / | / | / | 8  | 89  | 8  | 14 | 14 | /  | 6,2  | 42,9 |
| Zusammen                              | 658 | 11 | / | / | 6 | 7 | 64 | 400 | 45 | 56 | 49 | 16 | 27,8 | 42,3 |

## Weiblich

|                                       |     |    |   |    |    |    |    |     |    |    |    |   |      |      |
|---------------------------------------|-----|----|---|----|----|----|----|-----|----|----|----|---|------|------|
| Land- und Forstwirtschaft, Fischerei  | 23  | /  | / | /  | /  | /  | /  | 13  | /  | /  | /  | / | 0,9  | 38,6 |
| Prod. Gewerbe                         | 92  | /  | / | /  | /  | /  | 13 | 54  | 5  | /  | /  | / | 3,5  | 38,3 |
| Handel, Verkehr und Nachrichtenüberm. | 130 | /  | / | 8  | 20 | /  | 12 | 62  | 7  | 6  | 5  | / | 4,8  | 37,1 |
| Übr. Wirtschaftsber.                  | 275 | 8  | / | 14 | 30 | 15 | 20 | 159 | 11 | 9  | 6  | / | 10,2 | 36,9 |
| Zusammen                              | 521 | 16 | / | 25 | 56 | 25 | 46 | 288 | 25 | 19 | 14 | / | 19,4 | 37,3 |

## Insgesamt

|                                       |       |    |   |    |    |    |     |     |    |    |    |    |      |      |
|---------------------------------------|-------|----|---|----|----|----|-----|-----|----|----|----|----|------|------|
| Land- und Forstwirtschaft, Fischerei  | 54    | /  | / | /  | /  | /  | /   | 31  | /  | /  | /  | /  | 2,3  | 42,1 |
| Prod. Gewerbe                         | 447   | 9  | / | /  | 7  | 7  | 61  | 274 | 32 | 30 | 18 | 5  | 18,1 | 40,5 |
| Handel, Verkehr und Nachrichtenüberm. | 256   | 7  | / | 8  | 21 | /  | 20  | 135 | 15 | 18 | 20 | 8  | 10,4 | 40,6 |
| Übr. Wirtschaftsber.                  | 420   | 10 | / | 17 | 33 | 17 | 27  | 247 | 19 | 23 | 20 | 5  | 16,4 | 38,9 |
| Zusammen                              | 1 178 | 27 | / | 30 | 62 | 32 | 111 | 688 | 70 | 75 | 62 | 20 | 47,2 | 40,1 |

## S c h l e s w i g - H o l s t e i n

## Männlich

|                                       |     |    |   |    |    |    |     |     |    |    |    |    |      |      |
|---------------------------------------|-----|----|---|----|----|----|-----|-----|----|----|----|----|------|------|
| Land- und Forstwirtschaft, Fischerei  | 32  | /  | / | /  | /  | /  | /   | /   | /  | /  | 5  | 10 | 1,8  | 56,0 |
| Prod. Gewerbe                         | 271 | 14 | / | /  | /  | 9  | 131 | 45  | 20 | 18 | 15 | 8  | 10,5 | 38,8 |
| Handel, Verkehr und Nachrichtenüberm. | 171 | 8  | / | /  | /  | /  | 63  | 25  | 17 | 18 | 18 | 12 | 7,2  | 42,2 |
| Übr. Wirtschaftsber.                  | 250 | 11 | / | 7  | 7  | 6  | 108 | 39  | 21 | 21 | 18 | 9  | 10,0 | 39,9 |
| Zusammen                              | 724 | 33 | 8 | 16 | 14 | 16 | 307 | 114 | 60 | 60 | 56 | 39 | 29,5 | 40,7 |

## Weiblich

|                                       |     |    |    |     |    |    |     |    |    |    |    |    |      |      |
|---------------------------------------|-----|----|----|-----|----|----|-----|----|----|----|----|----|------|------|
| Land- und Forstwirtschaft, Fischerei  | 16  | /  | /  | /   | /  | /  | /   | /  | /  | /  | /  | /  | 0,6  | 38,2 |
| Prod. Gewerbe                         | 80  | /  | /  | 12  | 7  | /  | 33  | 10 | /  | /  | /  | /  | 2,5  | 31,5 |
| Handel, Verkehr und Nachrichtenüberm. | 152 | 10 | 7  | 30  | 22 | 5  | 41  | 15 | 6  | 6  | /  | 6  | 4,7  | 30,7 |
| Übr. Wirtschaftsber.                  | 275 | 19 | 11 | 63  | 35 | 9  | 84  | 26 | 11 | 7  | /  | /  | 8,1  | 29,3 |
| Zusammen                              | 523 | 34 | 23 | 109 | 67 | 18 | 159 | 53 | 20 | 16 | 12 | 13 | 15,9 | 30,3 |

## Insgesamt

|                                       |       |    |    |     |    |    |     |     |    |    |    |    |      |      |
|---------------------------------------|-------|----|----|-----|----|----|-----|-----|----|----|----|----|------|------|
| Land- und Forstwirtschaft, Fischerei  | 47    | /  | /  | /   | /  | /  | 6   | 6   | /  | /  | 7  | 13 | 2,4  | 50,1 |
| Prod. Gewerbe                         | 352   | 19 | 6  | 16  | 11 | 12 | 164 | 55  | 23 | 20 | 16 | 9  | 13,0 | 37,1 |
| Handel, Verkehr und Nachrichtenüberm. | 323   | 18 | 10 | 35  | 25 | 6  | 103 | 41  | 22 | 23 | 22 | 17 | 11,9 | 36,8 |
| Übr. Wirtschaftsber.                  | 525   | 30 | 14 | 70  | 42 | 15 | 192 | 65  | 32 | 28 | 23 | 13 | 18,0 | 34,4 |
| Zusammen                              | 1 248 | 68 | 31 | 125 | 81 | 35 | 466 | 167 | 81 | 76 | 68 | 52 | 45,4 | 36,4 |

## 6 LÄNDER

6.6 Erwerbstätige im April 1995 nach Wirtschaftsbereichen, in der Berichtswoche vom 24. bis 30. April 1995 tatsächlich geleisteten Arbeitsstunden und Ländern

| Wirtschaftsbereich   | Erwerbs-<br>tätige | Davon mit ... tatsächlich geleisteten Arbeitsstunden |      |       |       |       |        |       |       |       |       |                | Geleistete<br>Arb.-Std. |             |
|--|--------------------|--|------|-------|-------|-------|--------|-------|-------|-------|-------|----------------|-------------------------|-------------|
|  |                    | 0  | 1 -9 | 10-20 | 21-30 | 31-35 | 36 -39 | 40    | 41-47 | 48-54 | 55-69 | 70 und<br>mehr | ins-<br>gesamt          | je<br>Pers. |
|  | insgesamt          | 1 000  |      |       |       |       |        |       |       |       |       |                | Mill.                   | Anz.        |
| Th ü r i n g e n   |                    |  |      |       |       |       |        |       |       |       |       |                |                         |             |
| Männlich   |                    |  |      |       |       |       |        |       |       |       |       |                |                         |             |
| Land- und Forstwirt-<br>schaft, Fischerei                                | 23                 | /  | -    | /     | /     | /     | /      | 11    | /     | /     | /     | /              | 1,0                     | 42,5        |
| Prod. Gewerbe  | 324                | 8  | /    | /     | /     | /     | 40     | 187   | 29    | 27    | 19    | 5              | 13,4                    | 41,3        |
| Handel, Verkehr und<br>Nachrichtenüberm.                                 | 113                | /  | /    | /     | /     | /     | 5      | 54    | 8     | 15    | 17    | 7              | 5,1                     | 45,4        |
| Übr. Wirtschaftsber.   | 153                | /  | /    | /     | /     | 6     | 6      | 86    | 12    | 14    | 14    | 5              | 6,4                     | 42,2        |
| Zusammen   | 613                | 14   | /    | 6     | 9     | 13    | 52     | 338   | 50    | 57    | 52    | 19             | 25,9                    | 42,3        |
| Weiblich   |                    |  |      |       |       |       |        |       |       |       |       |                |                         |             |
| Land- und Forstwirt-<br>schaft, Fischerei                                | 17                 | /  | /    | /     | /     | /     | /      | 9     | /     | /     | /     | -              | 0,6                     | 37,4        |
| Prod. Gewerbe  | 95                 | /  | /    | /     | 8     | 6     | 8      | 52    | 6     | /     | /     | /              | 3,5                     | 37,0        |
| Handel, Verkehr und<br>Nachrichtenüberm.                                 | 116                | /  | /    | 8     | 17    | 5     | 9      | 49    | 7     | 7     | 5     | /              | 4,3                     | 36,8        |
| Übr. Wirtschaftsber.   | 256                | 7  | /    | 12    | 35    | 21    | 16     | 136   | 12    | 8     | 6     | /              | 9,4                     | 36,6        |
| Zusammen   | 485                | 16   | /    | 24    | 61    | 34    | 33     | 246   | 26    | 20    | 15    | /              | 17,8                    | 36,8        |
| Insgesamt  |                    |  |      |       |       |       |        |       |       |       |       |                |                         |             |
| Land- und Forstwirt-<br>schaft, Fischerei                                | 40                 | /  | /    | /     | /     | /     | /      | 20    | /     | /     | /     | /              | 1,6                     | 40,3        |
| Prod. Gewerbe  | 418                | 12   | /    | 5     | 10    | 10    | 48     | 239   | 35    | 30    | 22    | 6              | 16,9                    | 40,3        |
| Handel, Verkehr und<br>Nachrichtenüberm.                                 | 230                | 6  | /    | 10    | 19    | 6     | 14     | 103   | 15    | 23    | 22    | 9              | 9,4                     | 41,0        |
| Übr. Wirtschaftsber.   | 409                | 10   | /    | 14    | 40    | 27    | 22     | 222   | 24    | 21    | 20    | 7              | 15,8                    | 38,7        |
| Zusammen   | 1 097              | 29   | 7    | 30    | 70    | 47    | 85     | 584   | 76    | 77    | 67    | 24             | 43,8                    | 39,9        |
| D e u t s c h l a n d  |                    |  |      |       |       |       |        |       |       |       |       |                |                         |             |
| Männlich   |                    |  |      |       |       |       |        |       |       |       |       |                |                         |             |
| Land- und Forstwirt-<br>schaft, Fischerei                                | 694                | 13   | 7    | 30    | 19    | 14    | 84     | 148   | 39    | 58    | 133   | 150            | 34,8                    | 50,2        |
| Prod. Gewerbe  | 9 901              | 358  | 33   | 94    | 151   | 283   | 4 238  | 2 615 | 811   | 651   | 507   | 160            | 390,2                   | 39,4        |
| Handel, Verkehr und<br>Nachrichtenüberm.                                 | 4 346              | 149  | 34   | 112   | 72    | 52    | 1 416  | 983   | 354   | 442   | 489   | 243            | 184,6                   | 42,5        |
| Übr. Wirtschaftsber.   | 5 998              | 236  | 58   | 191   | 202   | 125   | 2 175  | 1 304 | 483   | 529   | 492   | 203            | 240,6                   | 40,1        |
| Zusammen   | 20 939             | 755  | 132  | 427   | 444   | 474   | 7 912  | 5 050 | 1 687 | 1 680 | 1 622 | 755            | 850,2                   | 40,6        |
| Weiblich   |                    |  |      |       |       |       |        |       |       |       |       |                |                         |             |
| Land- und Forstwirt-<br>schaft, Fischerei                                | 469                | 12   | 14   | 76    | 57    | 29    | 30     | 98    | 20    | 32    | 49    | 52             | 18,3                    | 39,1        |
| Prod. Gewerbe  | 3 043              | 191  | 77   | 418   | 293   | 126   | 1 092  | 584   | 124   | 75    | 48    | 17             | 97,2                    | 31,9        |
| Handel, Verkehr und<br>Nachrichtenüberm.                                 | 3 873              | 227  | 154  | 675   | 530   | 128   | 904    | 719   | 175   | 149   | 127   | 85             | 122,8                   | 31,7        |
| Übr. Wirtschaftsber.   | 7 724              | 504  | 275  | 1 368 | 944   | 311   | 2 159  | 1 468 | 303   | 205   | 135   | 53             | 236,9                   | 30,7        |
| Zusammen   | 15 109             | 935  | 520  | 2 537 | 1 823 | 593   | 4 184  | 2 870 | 622   | 460   | 358   | 207            | 475,3                   | 31,5        |
| Insgesamt  |                    |  |      |       |       |       |        |       |       |       |       |                |                         |             |
| Land- und Forstwirt-<br>schaft, Fischerei                                | 1 163              | 25   | 22   | 106   | 76    | 43    | 113    | 246   | 59    | 89    | 182   | 202            | 53,1                    | 45,7        |
| Prod. Gewerbe  | 12 944             | 549  | 110  | 512   | 444   | 409   | 5 329  | 3 199 | 935   | 726   | 555   | 177            | 487,4                   | 37,7        |
| Handel, Verkehr und<br>Nachrichtenüberm.                                 | 8 219              | 376  | 188  | 788   | 601   | 180   | 2 320  | 1 702 | 529   | 592   | 616   | 327            | 307,5                   | 37,4        |
| Übr. Wirtschaftsber.   | 13 722             | 740  | 333  | 1 559 | 1 146 | 435   | 4 334  | 2 772 | 786   | 734   | 627   | 256            | 477,5                   | 34,8        |
| Insgesamt  | 36 048             | 1 690  | 652  | 2 965 | 2 267 | 1 067 | 12 097 | 7 920 | 2 308 | 2 140 | 1 979 | 962            | 1 325,6                 | 36,8        |
| N a c h r i c h t l i c h :<br>F r ü h e r e s   B u n d e s g e b i e t |                    |  |      |       |       |       |        |       |       |       |       |                |                         |             |
| Männlich   |                    |  |      |       |       |       |        |       |       |       |       |                |                         |             |
| Land- und Forstwirt-<br>schaft, Fischerei                                | 540                | 10   | 6    | 28    | 17    | 7     | 79     | 69    | 27    | 42    | 116   | 139            | 28,1                    | 51,9        |
| Prod. Gewerbe  | 7 966              | 304  | 30   | 82    | 138   | 256   | 3 958  | 1 556 | 629   | 492   | 394   | 126            | 310,4                   | 39,0        |
| Handel, Verkehr und<br>Nachrichtenüberm.                                 | 3 591              | 133  | 30   | 100   | 62    | 47    | 1 363  | 617   | 298   | 356   | 387   | 199            | 151,1                   | 42,1        |
| Übr. Wirtschaftsber.   | 5 044              | 210  | 52   | 172   | 172   | 93    | 2 122  | 792   | 420   | 439   | 403   | 171            | 200,8                   | 39,8        |
| Zusammen   | 17 141             | 657  | 118  | 382   | 389   | 403   | 7 522  | 3 035 | 1 373 | 1 328 | 1 300 | 635            | 690,3                   | 40,3        |
| Weiblich   |                    |  |      |       |       |       |        |       |       |       |       |                |                         |             |
| Land- und Forstwirt-<br>schaft, Fischerei                                | 360                | 8  | 14   | 73    | 49    | 15    | 25     | 43    | 13    | 26    | 44    | 50             | 14,2                    | 39,4        |
| Prod. Gewerbe  | 2 536              | 166  | 74   | 399   | 256   | 103   | 1 027  | 323   | 87    | 52    | 35    | 13             | 78,4                    | 30,9        |
| Handel, Verkehr und<br>Nachrichtenüberm.                                 | 3 123              | 196  | 146  | 632   | 424   | 96    | 834    | 389   | 131   | 108   | 94    | 72             | 95,3                    | 30,5        |
| Übr. Wirtschaftsber.   | 6 083              | 435  | 259  | 1 296 | 740   | 191   | 2 036  | 619   | 220   | 151   | 96    | 42             | 177,8                   | 29,2        |
| Zusammen   | 12 102             | 805  | 493  | 2 399 | 1 468 | 405   | 3 922  | 1 374 | 451   | 338   | 269   | 178            | 365,7                   | 30,2        |
| Insgesamt  |                    |  |      |       |       |       |        |       |       |       |       |                |                         |             |
| Land- und Forstwirt-<br>schaft, Fischerei                                | 900                | 17   | 20   | 101   | 66    | 22    | 104    | 112   | 40    | 68    | 160   | 190            | 42,3                    | 46,9        |
| Prod. Gewerbe  | 10 502             | 470  | 104  | 481   | 394   | 359   | 4 985  | 1 880 | 716   | 544   | 429   | 139            | 388,8                   | 37,0        |
| Handel, Verkehr und<br>Nachrichtenüberm.                                 | 6 714              | 329  | 176  | 732   | 486   | 144   | 2 198  | 1 006 | 429   | 464   | 481   | 271            | 246,3                   | 36,7        |
| Übr. Wirtschaftsber.   | 11 127             | 645  | 311  | 1 467 | 912   | 283   | 4 158  | 1 411 | 640   | 590   | 498   | 213            | 378,5                   | 34,0        |
| Zusammen   | 29 244             | 1 461  | 611  | 2 781 | 1 858 | 808   | 11 444 | 4 409 | 1 824 | 1 666 | 1 569 | 813            | 1 056,0                 | 36,1        |

## 6 LÄNDER

6.6 Erwerbstätige im April 1995 nach Wirtschaftsbereichen, in der Berichtswoche vom  
24. bis 30. April 1995 tatsächlich geleisteten Arbeitsstunden und Ländern

| Wirtschaftsbereich | Erwerbs-<br>tätige<br>insgesamt | Davon mit ... tatsächlich geleisteten Arbeitsstunden |     |       |       |       |       |    |       |       |       |                | Geleistete<br>Arb.-Std. |             |
|--------------------|---------------------------------|--|-----|-------|-------|-------|-------|----|-------|-------|-------|----------------|-------------------------|-------------|
|                    |                                 | 0  | 1-9 | 10-20 | 21-30 | 31-35 | 36-39 | 40 | 41-47 | 48-54 | 55-69 | 70 und<br>mehr | ins-<br>gesamt          | je<br>Pers. |
|                    |                                 | 1 000  |     |       |       |       |       |    |       |       |       |                | Mill.                   | Anz.        |

## Darunter: Berlin - West

## Männlich

|                                       |     |    |   |    |    |    |     |    |    |    |    |    |      |      |
|---------------------------------------|-----|----|---|----|----|----|-----|----|----|----|----|----|------|------|
| Land- und Forstwirtschaft, Fischerei  | 5   | /  | - | -  | /  | -  | /   | /  | /  | /  | /  | /  | 0,2  | 36,7 |
| Prod. Gewerbe                         | 180 | 12 | / | /  | /  | /  | 85  | 37 | 11 | 11 | 8  | /  | 6,8  | 37,5 |
| Handel, Verkehr und Nachrichtenüberm. | 121 | 10 | / | 7  | /  | /  | 38  | 22 | 8  | 12 | 12 | 6  | 4,8  | 39,2 |
| Übr. Wirtschaftsber.                  | 229 | 22 | / | 14 | 10 | /  | 77  | 38 | 15 | 20 | 18 | 6  | 8,3  | 36,5 |
| Zusammen                              | 536 | 44 | 6 | 25 | 18 | 11 | 202 | 99 | 35 | 42 | 38 | 16 | 20,0 | 37,4 |

## Weiblich

|                                       |     |    |    |    |    |    |     |    |    |    |    |   |      |      |
|---------------------------------------|-----|----|----|----|----|----|-----|----|----|----|----|---|------|------|
| Land- und Forstwirtschaft, Fischerei  | /   | -  | -  | /  | /  | -  | /   | /  | -  | -  | /  | / | /    | /    |
| Prod. Gewerbe                         | 62  | 6  | /  | /  | 6  | -  | 26  | 10 | /  | /  | /  | / | 2,0  | 32,2 |
| Handel, Verkehr und Nachrichtenüberm. | 89  | 9  | /  | 12 | 13 | /  | 23  | 11 | /  | /  | /  | / | 2,8  | 31,3 |
| Übr. Wirtschaftsber.                  | 283 | 38 | 8  | 45 | 32 | 10 | 87  | 35 | 11 | 9  | 6  | / | 8,2  | 29,0 |
| Zusammen                              | 435 | 53 | 11 | 62 | 51 | 17 | 136 | 57 | 17 | 15 | 11 | / | 13,0 | 29,9 |

## Insgesamt

|                                       |     |    |    |    |    |    |     |     |    |    |    |    |      |      |
|---------------------------------------|-----|----|----|----|----|----|-----|-----|----|----|----|----|------|------|
| Land- und Forstwirtschaft, Fischerei  | 7   | /  | -  | /  | /  | -  | /   | /   | /  | /  | /  | /  | 0,2  | 36,8 |
| Prod. Gewerbe                         | 242 | 18 | /  | 9  | 10 | 8  | 111 | 48  | 13 | 12 | 9  | /  | 8,8  | 36,1 |
| Handel, Verkehr und Nachrichtenüberm. | 210 | 19 | /  | 18 | 17 | 6  | 61  | 33  | 12 | 15 | 15 | 9  | 7,5  | 35,8 |
| Übr. Wirtschaftsber.                  | 511 | 60 | 12 | 59 | 42 | 14 | 163 | 73  | 26 | 29 | 24 | 8  | 16,5 | 32,3 |
| Zusammen                              | 971 | 98 | 17 | 87 | 69 | 28 | 338 | 156 | 52 | 57 | 48 | 20 | 33,1 | 34,1 |

## Neue Länder und Berlin - Ost

## Männlich

|                                       |       |    |    |    |    |    |     |       |     |     |     |     |       |      |
|---------------------------------------|-------|----|----|----|----|----|-----|-------|-----|-----|-----|-----|-------|------|
| Land- und Forstwirtschaft, Fischerei  | 154   | /  | /  | /  | /  | 7  | /   | 78    | 13  | 16  | 17  | 10  | 6,8   | 44,0 |
| Prod. Gewerbe                         | 1 935 | 53 | /  | 12 | 13 | 27 | 280 | 1 059 | 182 | 159 | 113 | 34  | 79,8  | 41,2 |
| Handel, Verkehr und Nachrichtenüberm. | 755   | 17 | /  | 12 | 10 | /  | 53  | 366   | 56  | 87  | 102 | 44  | 33,6  | 44,5 |
| Übr. Wirtschaftsber.                  | 954   | 25 | 6  | 19 | 31 | 32 | 53  | 512   | 63  | 90  | 90  | 33  | 39,8  | 41,8 |
| Zusammen                              | 3 797 | 99 | 14 | 46 | 55 | 71 | 390 | 2 015 | 314 | 352 | 321 | 120 | 160,0 | 42,1 |

## Weiblich

|                                       |       |     |    |     |     |     |     |       |     |     |    |    |       |      |
|---------------------------------------|-------|-----|----|-----|-----|-----|-----|-------|-----|-----|----|----|-------|------|
| Land- und Forstwirtschaft, Fischerei  | 109   | /   | /  | /   | 8   | 14  | /   | 56    | 7   | 5   | /  | /  | 4,1   | 37,9 |
| Prod. Gewerbe                         | 507   | 25  | /  | 19  | 37  | 23  | 65  | 260   | 37  | 23  | 12 | /  | 18,8  | 37,1 |
| Handel, Verkehr und Nachrichtenüberm. | 750   | 31  | 8  | 44  | 106 | 31  | 70  | 330   | 44  | 41  | 33 | 12 | 27,6  | 36,8 |
| Übr. Wirtschaftsber.                  | 1 641 | 70  | 16 | 72  | 204 | 120 | 123 | 850   | 83  | 53  | 39 | 11 | 59,2  | 36,0 |
| Zusammen                              | 3 007 | 130 | 27 | 139 | 355 | 187 | 263 | 1 496 | 170 | 122 | 89 | 29 | 109,6 | 36,5 |

## Insgesamt

|                                       |       |     |    |     |     |     |     |       |     |     |     |     |       |      |
|---------------------------------------|-------|-----|----|-----|-----|-----|-----|-------|-----|-----|-----|-----|-------|------|
| Land- und Forstwirtschaft, Fischerei  | 263   | 8   | /  | 6   | 10  | 21  | 9   | 134   | 20  | 21  | 22  | 12  | 10,9  | 41,5 |
| Prod. Gewerbe                         | 2 442 | 79  | 6  | 31  | 50  | 50  | 345 | 1 319 | 219 | 181 | 125 | 38  | 98,6  | 40,4 |
| Handel, Verkehr und Nachrichtenüberm. | 1 504 | 48  | 12 | 56  | 116 | 36  | 122 | 697   | 99  | 128 | 134 | 56  | 61,1  | 40,6 |
| Übr. Wirtschaftsber.                  | 2 595 | 95  | 22 | 92  | 234 | 152 | 176 | 1 361 | 146 | 144 | 129 | 44  | 99,0  | 38,1 |
| Zusammen                              | 6 804 | 229 | 41 | 184 | 410 | 259 | 653 | 3 511 | 484 | 474 | 410 | 149 | 269,6 | 39,6 |

## Darunter: Berlin - Ost

## Männlich

|                                       |     |    |   |    |   |   |    |     |    |    |    |    |      |      |
|---------------------------------------|-----|----|---|----|---|---|----|-----|----|----|----|----|------|------|
| Land- und Forstwirtschaft, Fischerei  | /   | /  | / | /  | - | / | /  | /   | /  | /  | /  | -  | /    | /    |
| Prod. Gewerbe                         | 124 | 6  | / | /  | / | / | 34 | 45  | 11 | 11 | 8  | /  | 5,0  | 40,2 |
| Handel, Verkehr und Nachrichtenüberm. | 80  | /  | / | /  | / | / | 15 | 29  | 7  | 9  | 8  | /  | 3,3  | 41,5 |
| Übr. Wirtschaftsber.                  | 125 | 9  | / | 5  | / | / | 18 | 46  | 9  | 15 | 9  | /  | 4,9  | 38,8 |
| Zusammen                              | 333 | 18 | / | 10 | 8 | 9 | 67 | 122 | 27 | 36 | 25 | 10 | 13,3 | 40,0 |

## Weiblich

|                                       |     |    |   |    |    |    |    |     |    |    |   |   |     |      |
|---------------------------------------|-----|----|---|----|----|----|----|-----|----|----|---|---|-----|------|
| Land- und Forstwirtschaft, Fischerei  | /   | /  | - | -  | /  | /  | -  | /   | /  | -  | - | / | /   | /    |
| Prod. Gewerbe                         | 34  | /  | / | /  | /  | /  | 9  | 8   | /  | /  | / | / | 1,2 | 34,6 |
| Handel, Verkehr und Nachrichtenüberm. | 67  | 5  | / | /  | 7  | /  | 15 | 23  | /  | /  | / | - | 2,3 | 34,7 |
| Übr. Wirtschaftsber.                  | 187 | 19 | / | 10 | 16 | 11 | 31 | 72  | 13 | 6  | / | / | 6,3 | 33,4 |
| Zusammen                              | 290 | 28 | / | 15 | 26 | 17 | 55 | 104 | 20 | 12 | 8 | / | 9,8 | 33,9 |

## Insgesamt

|                                       |     |    |   |    |    |    |     |     |    |    |    |    |      |      |
|---------------------------------------|-----|----|---|----|----|----|-----|-----|----|----|----|----|------|------|
| Land- und Forstwirtschaft, Fischerei  | /   | /  | / | /  | /  | /  | /   | /   | /  | /  | /  | /  | /    | /    |
| Prod. Gewerbe                         | 158 | 9  | / | /  | /  | 7  | 43  | 53  | 14 | 13 | 9  | /  | 6,2  | 39,0 |
| Handel, Verkehr und Nachrichtenüberm. | 147 | 9  | / | 5  | 9  | /  | 30  | 52  | 10 | 13 | 10 | /  | 5,6  | 38,4 |
| Übr. Wirtschaftsber.                  | 313 | 28 | / | 15 | 21 | 15 | 48  | 118 | 22 | 22 | 14 | /  | 11,1 | 35,6 |
| Zusammen                              | 623 | 46 | 7 | 24 | 33 | 26 | 121 | 225 | 47 | 47 | 33 | 12 | 23,1 | 37,1 |

## 6 LÄNDER

## 6.7 Erwerbstätige im April 1995 nach Stellung im Beruf, Altersgruppen und Ländern

1 000

| Stellung im Beruf                 | Erwerbs-<br>tätige<br>insgesamt | Davon im Alter von ... bis unter ... Jahren |         |         |         |         |         |         |                |
|-----------------------------------|---------------------------------|---|---------|---------|---------|---------|---------|---------|----------------|
|                                   |                                 | 15 - 20                                     | 20 - 25 | 25 - 35 | 35 - 45 | 45 - 55 | 55 - 60 | 60 - 65 | 65 und<br>mehr |
| B a d e n - W ü r t t e m b e r g |                                 |   |         |         |         |         |         |         |                |
| Männlich                          |                                 |   |         |         |         |         |         |         |                |
| Selbständige                      | 351                             | /   | 5       | 67      | 94      | 88      | 48      | 29      | 19             |
| Mith. Fam.- Angeh.                | 11                              | /   | /       | /       | /       | /       | /       | /       | /              |
| Abhängige                         | 2 375                           | 89  | 216     | 689     | 578     | 496     | 231     | 65      | 10             |
| Zusammen                          | 2 737                           | 90  | 224     | 759     | 672     | 585     | 280     | 95      | 31             |
| Weiblich                          |                                 |   |         |         |         |         |         |         |                |
| Selbständige                      | 118                             | /   | /       | 24      | 38      | 29      | 14      | 6       | /              |
| Mith. Fam.- Angeh.                | 62                              | /   | /       | 7       | 14      | 15      | 12      | 5       | 6              |
| Abhängige                         | 1 818                           | 66  | 187     | 530     | 456     | 385     | 158     | 25      | 11             |
| Zusammen                          | 1 998                           | 68  | 190     | 562     | 508     | 430     | 184     | 36      | 22             |
| Insgesamt                         |                                 |   |         |         |         |         |         |         |                |
| Selbständige                      | 469                             | /   | 7       | 91      | 131     | 117     | 62      | 35      | 24             |
| Mith. Fam.- Angeh.                | 73                              | /   | /       | 10      | 15      | 16      | 12      | 6       | 9              |
| Abhängige                         | 4 193                           | 155   | 403     | 1 220   | 1 034   | 882     | 389     | 90      | 21             |
| Zusammen                          | 4 735                           | 158   | 413     | 1 321   | 1 180   | 1 015   | 464     | 131     | 53             |
| B a y e r n                       |                                 |   |         |         |         |         |         |         |                |
| Männlich                          |                                 |   |         |         |         |         |         |         |                |
| Selbständige                      | 473                             | /   | 6       | 93      | 130     | 120     | 61      | 34      | 27             |
| Mith. Fam.- Angeh.                | 32                              | /   | /       | /       | /       | /       | /       | /       | 14             |
| Abhängige                         | 2 815                           | 139   | 265     | 809     | 684     | 594     | 252     | 60      | 13             |
| Zusammen                          | 3 320                           | 142   | 275     | 907     | 816     | 714     | 314     | 99      | 54             |
| Weiblich                          |                                 |   |         |         |         |         |         |         |                |
| Selbständige                      | 162                             | /   | /       | 33      | 52      | 42      | 18      | 7       | 8              |
| Mith. Fam.- Angeh.                | 138                             | /   | /       | 19      | 30      | 30      | 21      | 16      | 17             |
| Abhängige                         | 2 167                           | 112   | 243     | 646     | 527     | 439     | 155     | 30      | 14             |
| Zusammen                          | 2 467                           | 115   | 247     | 699     | 609     | 511     | 194     | 53      | 39             |
| Insgesamt                         |                                 |   |         |         |         |         |         |         |                |
| Selbständige                      | 635                             | /   | 8       | 126     | 182     | 162     | 79      | 41      | 35             |
| Mith. Fam.- Angeh.                | 170                             | /   | 6       | 24      | 32      | 31      | 22      | 20      | 31             |
| Abhängige                         | 4 983                           | 251   | 508     | 1 455   | 1 211   | 1 032   | 407     | 91      | 27             |
| Zusammen                          | 5 788                           | 257   | 522     | 1 606   | 1 424   | 1 225   | 507     | 152     | 93             |
| B e r l i n                       |                                 |   |         |         |         |         |         |         |                |
| Männlich                          |                                 |   |         |         |         |         |         |         |                |
| Selbständige                      | 113                             | /   | /       | 29      | 35      | 29      | 10      | /       | /              |
| Mith. Fam.- Angeh.                | /                               | -   | /       | /       | /       | /       | /       | -       | -              |
| Abhängige                         | 754                             | 23  | 58      | 231     | 181     | 173     | 69      | 18      | /              |
| Zusammen                          | 869                             | 23  | 60      | 260     | 216     | 203     | 79      | 21      | 6              |
| Weiblich                          |                                 |   |         |         |         |         |         |         |                |
| Selbständige                      | 49                              | /   | /       | 14      | 17      | 11      | /       | /       | /              |
| Mith. Fam.- Angeh.                | /                               | -   | -       | /       | /       | /       | /       | -       | /              |
| Abhängige                         | 673                             | 17  | 56      | 206     | 170     | 159     | 56      | 6       | /              |
| Zusammen                          | 725                             | 17  | 57      | 221     | 188     | 172     | 60      | 7       | /              |
| Insgesamt                         |                                 |   |         |         |         |         |         |         |                |
| Selbständige                      | 162                             | /   | /       | 43      | 52      | 41      | 13      | /       | 5              |
| Mith. Fam.- Angeh.                | /                               | -   | /       | /       | /       | /       | /       | -       | /              |
| Abhängige                         | 1 427                           | 40  | 114     | 437     | 351     | 333     | 125     | 24      | /              |
| Zusammen                          | 1 594                           | 40  | 117     | 481     | 404     | 375     | 138     | 28      | 10             |



6 LÄNDER

6.7 Erwerbstätige im April 1995 nach Stellung im Beruf, Altersgruppen und Ländern

1 000

| Stellung im Beruf     | Erwerbs-<br>tätige<br>insgesamt | Davon im Alter von ... bis unter ... Jahren |         |         |         |         |         |         |                |
|-----------------------|---------------------------------|---|---------|---------|---------|---------|---------|---------|----------------|
|                       |                                 | 15 - 20                                     | 20 - 25 | 25 - 35 | 35 - 45 | 45 - 55 | 55 - 60 | 60 - 65 | 65 und<br>mehr |
| B r a n d e n b u r g |                                 |   |         |         |         |         |         |         |                |
| Männlich              |                                 |   |         |         |         |         |         |         |                |
| Selbständige          | 53                              | -   | /       | 12      | 16      | 17      | /       | /       | /              |
| Mith. Fam.- Angeh.    | /                               | -   | /       | -       | /       | /       | /       | -       | -              |
| Abhängige             | 568                             | 27  | 54      | 162     | 169     | 104     | 43      | 9       | /              |
| Zusammen              | 623                             | 27  | 55      | 174     | 185     | 121     | 48      | 11      | /              |
| Weiblich              |                                 |   |         |         |         |         |         |         |                |
| Selbständige          | 23                              | -   | /       | /       | 10      | 5       | /       | /       | /              |
| Mith. Fam.- Angeh.    | /                               | -   | -       | /       | /       | /       | /       | /       | -              |
| Abhängige             | 464                             | 15  | 41      | 135     | 140     | 100     | 31      | /       | /              |
| Zusammen              | 490                             | 15  | 41      | 140     | 150     | 106     | 34      | /       | /              |
| Insgesamt             |                                 |   |         |         |         |         |         |         |                |
| Selbständige          | 76                              | -   | /       | 17      | 26      | 22      | 7       | /       | /              |
| Mith. Fam.- Angeh.    | /                               | -   | /       | /       | /       | /       | /       | /       | -              |
| Abhängige             | 1 033                           | 41  | 95      | 297     | 309     | 204     | 74      | 11      | /              |
| Zusammen              | 1 112                           | 41  | 96      | 314     | 336     | 228     | 82      | 13      | /              |
| B r e m e n           |                                 |   |         |         |         |         |         |         |                |
| Männlich              |                                 |   |         |         |         |         |         |         |                |
| Selbständige          | 18                              | -   | /       | /       | 5       | /       | /       | /       | /              |
| Mith. Fam.- Angeh.    | /                               | /   | /       | /       | -       | /       | -       | -       | -              |
| Abhängige             | 149                             | /   | 12      | 44      | 33      | 36      | 15      | /       | /              |
| Zusammen              | 167                             | /   | 12      | 47      | 38      | 40      | 18      | 6       | /              |
| Weiblich              |                                 |   |         |         |         |         |         |         |                |
| Selbständige          | 7                               | -   | /       | /       | /       | /       | /       | /       | /              |
| Mith. Fam.- Angeh.    | /                               | /   | -       | -       | /       | /       | /       | /       | -              |
| Abhängige             | 109                             | /   | 10      | 28      | 27      | 26      | 13      | /       | /              |
| Zusammen              | 117                             | /   | 10      | 30      | 29      | 29      | 15      | /       | /              |
| Insgesamt             |                                 |   |         |         |         |         |         |         |                |
| Selbständige          | 25                              | -   | /       | /       | 8       | 6       | /       | /       | /              |
| Mith. Fam.- Angeh.    | /                               | /   | /       | /       | /       | /       | /       | /       | -              |
| Abhängige             | 258                             | 5   | 22      | 73      | 60      | 62      | 29      | 6       | /              |
| Zusammen              | 285                             | 5   | 22      | 77      | 68      | 69      | 32      | 9       | /              |
| H a m b u r g         |                                 |   |         |         |         |         |         |         |                |
| Männlich              |                                 |   |         |         |         |         |         |         |                |
| Selbständige          | 60                              | /   | /       | 14      | 14      | 16      | 8       | /       | /              |
| Mith. Fam.- Angeh.    | /                               | /   | /       | /       | /       | /       | /       | -       | /              |
| Abhängige             | 376                             | 10  | 32      | 115     | 84      | 83      | 40      | 10      | /              |
| Zusammen              | 437                             | 11  | 33      | 130     | 98      | 99      | 47      | 13      | 6              |
| Weiblich              |                                 |   |         |         |         |         |         |         |                |
| Selbständige          | 25                              | -   | /       | 7       | 8       | 6       | /       | /       | /              |
| Mith. Fam.- Angeh.    | /                               | /   | /       | /       | /       | /       | /       | /       | -              |
| Abhängige             | 320                             | 7   | 31      | 103     | 73      | 70      | 29      | /       | /              |
| Zusammen              | 349                             | 7   | 33      | 110     | 81      | 77      | 31      | 6       | /              |
| Insgesamt             |                                 |   |         |         |         |         |         |         |                |
| Selbständige          | 85                              | /   | /       | 21      | 22      | 22      | 9       | /       | 5              |
| Mith. Fam.- Angeh.    | 5                               | /   | /       | /       | /       | /       | /       | /       | /              |
| Abhängige             | 695                             | 17  | 63      | 218     | 157     | 152     | 69      | 15      | /              |
| Zusammen              | 786                             | 18  | 66      | 240     | 180     | 176     | 78      | 19      | 10             |

## 6 LÄNDER

## 6.7 Erwerbstätige im April 1995 nach Stellung im Beruf, Altersgruppen und Ländern

1 000

| Stellung im Beruf                           | Erwerbs-<br>tätige<br>insgesamt | Davon im Alter von ... bis unter ... Jahren |         |         |         |         |         |         |                |
|---|---------------------------------|---|---------|---------|---------|---------|---------|---------|----------------|
|   |                                 | 15 - 20                                     | 20 - 25 | 25 - 35 | 35 - 45 | 45 - 55 | 55 - 60 | 60 - 65 | 65 und<br>mehr |
| H e s s e n                                 |                                 |   |         |         |         |         |         |         |                |
| Männlich                                    |                                 |   |         |         |         |         |         |         |                |
| Selbständige                                | 192                             | /   | /       | 34      | 55      | 53      | 25      | 13      | 9              |
| Mith. Fam.- Angeh.                          | 7                               | /   | /       | /       | /       | /       | /       | /       | /              |
| Abhängige                                   | 1 369                           | 45  | 120     | 387     | 339     | 307     | 131     | 35      | /              |
| Zusammen                                    | 1 567                           | 45  | 125     | 422     | 394     | 361     | 157     | 49      | 14             |
| Weiblich                                    |                                 |   |         |         |         |         |         |         |                |
| Selbständige                                | 73                              | /   | /       | 13      | 25      | 21      | 7       | /       | /              |
| Mith. Fam.- Angeh.                          | 27                              | /   | /       | /       | 7       | 9       | /       | /       | /              |
| Abhängige                                   | 1 012                           | 36  | 105     | 302     | 255     | 212     | 82      | 14      | /              |
| Zusammen                                    | 1 112                           | 37  | 107     | 318     | 287     | 242     | 92      | 19      | 11             |
| Insgesamt                                   |                                 |   |         |         |         |         |         |         |                |
| Selbständige                                | 265                             | /   | 6       | 47      | 79      | 73      | 31      | 16      | 12             |
| Mith. Fam.- Angeh.                          | 35                              | /   | /       | /       | 8       | 9       | /       | /       | /              |
| Abhängige                                   | 2 380                           | 81  | 225     | 689     | 593     | 520     | 214     | 50      | 8              |
| Zusammen                                    | 2 680                           | 82  | 232     | 741     | 681     | 602     | 249     | 68      | 25             |
| M e c k l e n b u r g - V o r p o m m e r n |                                 |   |         |         |         |         |         |         |                |
| Männlich                                    |                                 |   |         |         |         |         |         |         |                |
| Selbständige                                | 41                              | /   | /       | 12      | 12      | 12      | /       | /       | /              |
| Mith. Fam.- Angeh.                          | /                               | -   | -       | -       | -       | -       | -       | -       | -              |
| Abhängige                                   | 417                             | 30  | 41      | 114     | 122     | 75      | 29      | /       | /              |
| Zusammen                                    | 459                             | 30  | 42      | 126     | 135     | 88      | 32      | 6       | /              |
| Weiblich                                    |                                 |   |         |         |         |         |         |         |                |
| Selbständige                                | 15                              | -   | /       | /       | /       | /       | /       | /       | /              |
| Mith. Fam.- Angeh.                          | /                               | -   | -       | /       | /       | /       | /       | /       | -              |
| Abhängige                                   | 345                             | 21  | 32      | 99      | 104     | 67      | 20      | /       | /              |
| Zusammen                                    | 361                             | 21  | 33      | 102     | 109     | 71      | 22      | /       | /              |
| Insgesamt                                   |                                 |   |         |         |         |         |         |         |                |
| Selbständige                                | 57                              | /   | /       | 15      | 17      | 16      | /       | /       | /              |
| Mith. Fam.- Angeh.                          | /                               | -   | -       | /       | /       | /       | /       | /       | -              |
| Abhängige                                   | 762                             | 50  | 73      | 213     | 227     | 143     | 50      | 6       | /              |
| Zusammen                                    | 819                             | 50  | 74      | 228     | 244     | 159     | 54      | 9       | /              |
| N i e d e r s a c h s e n                   |                                 |   |         |         |         |         |         |         |                |
| Männlich                                    |                                 |   |         |         |         |         |         |         |                |
| Selbständige                                | 233                             | /   | /       | 42      | 61      | 68      | 32      | 17      | 10             |
| Mith. Fam.- Angeh.                          | 8                               | /   | /       | /       | /       | /       | /       | /       | /              |
| Abhängige                                   | 1 727                           | 59  | 168     | 482     | 418     | 395     | 159     | 41      | /              |
| Zusammen                                    | 1 968                           | 60  | 172     | 526     | 479     | 464     | 191     | 59      | 16             |
| Weiblich                                    |                                 |   |         |         |         |         |         |         |                |
| Selbständige                                | 75                              | -   | /       | 16      | 22      | 22      | 8       | /       | /              |
| Mith. Fam.- Angeh.                          | 44                              | /   | /       | 6       | 10      | 13      | 7       | /       | /              |
| Abhängige                                   | 1 240                           | 41  | 139     | 350     | 313     | 271     | 102     | 20      | /              |
| Zusammen                                    | 1 360                           | 41  | 141     | 372     | 345     | 307     | 117     | 27      | 10             |
| Insgesamt                                   |                                 |   |         |         |         |         |         |         |                |
| Selbständige                                | 308                             | /   | /       | 59      | 83      | 90      | 39      | 20      | 13             |
| Mith. Fam.- Angeh.                          | 52                              | /   | /       | 8       | 11      | 14      | 7       | /       | /              |
| Abhängige                                   | 2 967                           | 100   | 307     | 832     | 731     | 667     | 261     | 61      | 8              |
| Zusammen                                    | 3 328                           | 102   | 313     | 899     | 824     | 770     | 308     | 85      | 26             |

## 6 LÄNDER

## 6.7 Erwerbstätige im April 1995 nach Stellung im Beruf, Altersgruppen und Ländern

1 000

| Stellung im Beruf                     | Erwerbs-<br>tätige<br>insgesamt | Davon im Alter von ... bis unter ... Jahren |         |         |         |         |         |         |                |
|---------------------------------------|---------------------------------|---|---------|---------|---------|---------|---------|---------|----------------|
|                                       |                                 | 15 - 20                                     | 20 - 25 | 25 - 35 | 35 - 45 | 45 - 55 | 55 - 60 | 60 - 65 | 65 und<br>mehr |
| N o r d r h e i n - W e s t f a l e n |                                 |   |         |         |         |         |         |         |                |
| Männlich                              |                                 |   |         |         |         |         |         |         |                |
| Selbständige                          | 464                             | /   | 7       | 84      | 131     | 124     | 64      | 32      | 23             |
| Mith. Fam.- Angeh.                    | 18                              | /   | /       | /       | /       | /       | /       | /       | /              |
| Abhängige                             | 3 923                           | 118   | 350     | 1 119   | 1 016   | 848     | 369     | 91      | 12             |
| Zusammen                              | 4 405                           | 120   | 360     | 1 208   | 1 149   | 974     | 434     | 124     | 37             |
| Weiblich                              |                                 |   |         |         |         |         |         |         |                |
| Selbständige                          | 165                             | /   | /       | 31      | 51      | 45      | 19      | 8       | 7              |
| Mith. Fam.- Angeh.                    | 66                              | /   | /       | 9       | 19      | 20      | 8       | 5       | /              |
| Abhängige                             | 2 663                           | 78  | 289     | 771     | 720     | 555     | 205     | 36      | 9              |
| Zusammen                              | 2 894                           | 79  | 292     | 812     | 790     | 620     | 233     | 49      | 19             |
| Insgesamt                             |                                 |   |         |         |         |         |         |         |                |
| Selbständige                          | 629                             | /   | 9       | 115     | 182     | 170     | 83      | 40      | 30             |
| Mith. Fam.- Angeh.                    | 84                              | /   | /       | 14      | 21      | 22      | 9       | 7       | /              |
| Abhängige                             | 6 587                           | 195   | 639     | 1 891   | 1 736   | 1 403   | 575     | 127     | 21             |
| Zusammen                              | 7 300                           | 199   | 652     | 2 019   | 1 939   | 1 594   | 666     | 174     | 56             |
| R h e i n l a n d - P f a l z         |                                 |   |         |         |         |         |         |         |                |
| Männlich                              |                                 |   |         |         |         |         |         |         |                |
| Selbständige                          | 122                             | -   | /       | 21      | 38      | 30      | 14      | 12      | 6              |
| Mith. Fam.- Angeh.                    | /                               | -   | /       | /       | /       | /       | /       | /       | /              |
| Abhängige                             | 899                             | 37  | 78      | 265     | 232     | 183     | 81      | 21      | /              |
| Zusammen                              | 1 023                           | 37  | 79      | 287     | 270     | 213     | 96      | 33      | 10             |
| Weiblich                              |                                 |   |         |         |         |         |         |         |                |
| Selbständige                          | 39                              | -   | /       | 8       | 12      | 11      | /       | /       | /              |
| Mith. Fam.- Angeh.                    | 19                              | /   | -       | /       | /       | /       | /       | /       | /              |
| Abhängige                             | 627                             | 24  | 72      | 184     | 174     | 116     | 45      | 9       | /              |
| Zusammen                              | 684                             | 24  | 72      | 194     | 190     | 131     | 52      | 12      | 7              |
| Insgesamt                             |                                 |   |         |         |         |         |         |         |                |
| Selbständige                          | 161                             | -   | /       | 29      | 50      | 41      | 18      | 13      | 8              |
| Mith. Fam.- Angeh.                    | 21                              | /   | /       | /       | /       | /       | /       | /       | /              |
| Abhängige                             | 1 526                           | 60  | 150     | 449     | 406     | 299     | 126     | 29      | 7              |
| Zusammen                              | 1 707                           | 61  | 151     | 481     | 460     | 345     | 147     | 45      | 17             |
| S a a r l a n d                       |                                 |   |         |         |         |         |         |         |                |
| Männlich                              |                                 |   |         |         |         |         |         |         |                |
| Selbständige                          | 26                              | -   | /       | /       | 8       | 9       | /       | /       | /              |
| Mith. Fam.- Angeh.                    | /                               | /   | /       | /       | -       | -       | -       | -       | /              |
| Abhängige                             | 231                             | 9   | 17      | 64      | 69      | 48      | 18      | /       | /              |
| Zusammen                              | 257                             | 9   | 17      | 68      | 77      | 57      | 20      | 6       | /              |
| Weiblich                              |                                 |   |         |         |         |         |         |         |                |
| Selbständige                          | 10                              | -   | /       | /       | /       | /       | /       | /       | /              |
| Mith. Fam.- Angeh.                    | /                               | /   | -       | /       | /       | /       | /       | /       | /              |
| Abhängige                             | 149                             | 6   | 18      | 44      | 44      | 27      | 8       | /       | /              |
| Zusammen                              | 161                             | 6   | 18      | 47      | 47      | 30      | 9       | /       | /              |
| Insgesamt                             |                                 |   |         |         |         |         |         |         |                |
| Selbständige                          | 36                              | -   | /       | 6       | 11      | 12      | /       | /       | /              |
| Mith. Fam.- Angeh.                    | /                               | /   | /       | /       | /       | /       | /       | /       | /              |
| Abhängige                             | 380                             | 15  | 35      | 108     | 113     | 75      | 25      | 7       | /              |
| Zusammen                              | 418                             | 15  | 36      | 115     | 124     | 88      | 29      | 9       | /              |

## 6 LÄNDER

## 6.7 Erwerbstätige im April 1995 nach Stellung im Beruf, Altersgruppen und Ländern

1 000

| Stellung im Beruf                   | Erwerbs-<br>tätige<br>insgesamt | Davon im Alter von ... bis unter ... Jahren |         |         |         |         |         |         |                |
|-------------------------------------|---------------------------------|---|---------|---------|---------|---------|---------|---------|----------------|
|                                     |                                 | 15 - 20                                     | 20 - 25 | 25 - 35 | 35 - 45 | 45 - 55 | 55 - 60 | 60 - 65 | 65 und<br>mehr |
| S a c h s e n                       |                                 |   |         |         |         |         |         |         |                |
| Männlich                            |                                 |   |         |         |         |         |         |         |                |
| Selbständige                        | 104                             | /   | /       | 24      | 34      | 28      | 9       | /       | /              |
| Mith. Fam.- Angeh.                  | /                               | /   | /       | -       | /       | /       | -       | /       | /              |
| Abhängige                           | 1 008                           | 63  | 96      | 263     | 273     | 214     | 82      | 13      | /              |
| Zusammen                            | 1 113                           | 63  | 98      | 288     | 307     | 242     | 92      | 18      | 6              |
| Weiblich                            |                                 |   |         |         |         |         |         |         |                |
| Selbständige                        | 42                              | /   | /       | 8       | 18      | 12      | /       | /       | /              |
| Mith. Fam.- Angeh.                  | /                               | -   | /       | /       | /       | /       | /       | /       | /              |
| Abhängige                           | 815                             | 36  | 71      | 211     | 240     | 194     | 59      | /       | /              |
| Zusammen                            | 860                             | 36  | 72      | 219     | 258     | 206     | 63      | /       | /              |
| Insgesamt                           |                                 |   |         |         |         |         |         |         |                |
| Selbständige                        | 146                             | /   | /       | 32      | 51      | 40      | 12      | /       | /              |
| Mith. Fam.- Angeh.                  | /                               | /   | /       | /       | /       | /       | /       | /       | /              |
| Abhängige                           | 1 823                           | 98  | 167     | 474     | 513     | 407     | 142     | 17      | /              |
| Zusammen                            | 1 974                           | 99  | 170     | 506     | 565     | 448     | 154     | 22      | 9              |
| S a c h s e n - A n h a l t         |                                 |   |         |         |         |         |         |         |                |
| Männlich                            |                                 |   |         |         |         |         |         |         |                |
| Selbständige                        | 55                              | -   | /       | 12      | 19      | 15      | 6       | /       | /              |
| Mith. Fam.- Angeh.                  | /                               | -   | /       | -       | /       | /       | -       | /       | /              |
| Abhängige                           | 602                             | 33  | 63      | 165     | 166     | 128     | 42      | 6       | /              |
| Zusammen                            | 658                             | 33  | 64      | 176     | 185     | 143     | 48      | 7       | /              |
| Weiblich                            |                                 |   |         |         |         |         |         |         |                |
| Selbständige                        | 24                              | /   | /       | 5       | 9       | 7       | /       | /       | /              |
| Mith. Fam.- Angeh.                  | /                               | -   | /       | /       | /       | /       | /       | -       | /              |
| Abhängige                           | 493                             | 25  | 43      | 141     | 144     | 105     | 34      | /       | /              |
| Zusammen                            | 521                             | 25  | 44      | 146     | 154     | 113     | 36      | /       | /              |
| Insgesamt                           |                                 |   |         |         |         |         |         |         |                |
| Selbständige                        | 79                              | /   | /       | 17      | 28      | 22      | 8       | /       | /              |
| Mith. Fam.- Angeh.                  | /                               | -   | /       | /       | /       | /       | /       | -       | /              |
| Abhängige                           | 1 096                           | 58  | 106     | 305     | 311     | 233     | 75      | 7       | /              |
| Zusammen                            | 1 178                           | 58  | 108     | 323     | 340     | 256     | 84      | 9       | /              |
| S c h l e s w i g - H o l s t e i n |                                 |   |         |         |         |         |         |         |                |
| Männlich                            |                                 |   |         |         |         |         |         |         |                |
| Selbständige                        | 94                              | /   | /       | 16      | 26      | 27      | 14      | 7       | /              |
| Mith. Fam.- Angeh.                  | /                               | /   | /       | /       | /       | /       | /       | /       | /              |
| Abhängige                           | 628                             | 24  | 55      | 170     | 144     | 142     | 72      | 18      | /              |
| Zusammen                            | 724                             | 24  | 56      | 187     | 170     | 169     | 87      | 25      | 7              |
| Weiblich                            |                                 |   |         |         |         |         |         |         |                |
| Selbständige                        | 31                              | -   | /       | 6       | 10      | 9       | /       | /       | /              |
| Mith. Fam.- Angeh.                  | 12                              | /   | /       | /       | /       | /       | /       | /       | /              |
| Abhängige                           | 480                             | 16  | 50      | 134     | 112     | 108     | 50      | 8       | /              |
| Zusammen                            | 523                             | 17  | 50      | 141     | 124     | 120     | 57      | 9       | /              |
| Insgesamt                           |                                 |   |         |         |         |         |         |         |                |
| Selbständige                        | 125                             | /   | /       | 21      | 35      | 36      | 18      | 8       | 6              |
| Mith. Fam.- Angeh.                  | 14                              | /   | /       | /       | /       | /       | /       | /       | /              |
| Abhängige                           | 1 108                           | 40  | 105     | 305     | 256     | 250     | 122     | 26      | /              |
| Zusammen                            | 1 248                           | 41  | 107     | 328     | 294     | 289     | 143     | 34      | 11             |

## 6 LÄNDER

## 6.7 Erwerbstätige im April 1995 nach Stellung im Beruf, Altersgruppen und Ländern

1 000

| Stellung im Beruf  | Erwerbs-<br>tätige<br>insgesamt | Davon im Alter von ... bis unter ... Jahren |         |         |         |         |         |         |                |
|--|---------------------------------|---|---------|---------|---------|---------|---------|---------|----------------|
|  |                                 | 15 - 20                                     | 20 - 25 | 25 - 35 | 35 - 45 | 45 - 55 | 55 - 60 | 60 - 65 | 65 und<br>mehr |
| T h ü r i n g e n  |                                 |   |         |         |         |         |         |         |                |
| Männlich   |                                 |   |         |         |         |         |         |         |                |
| Selbständige   | 57                              | /   | /       | 12      | 20      | 16      | 5       | /       | /              |
| Mith. Fam.- Angeh.   | /                               | /   | /       | /       | /       | /       | /       | /       | /              |
| Abhängige  | 554                             | 32  | 57      | 149     | 149     | 117     | 45      | /       | /              |
| Zusammen   | 613                             | 32  | 58      | 161     | 169     | 134     | 51      | 6       | /              |
| Weiblich   |                                 |   |         |         |         |         |         |         |                |
| Selbständige   | 22                              | -   | /       | /       | 9       | 6       | /       | /       | /              |
| Mith. Fam.- Angeh.   | /                               | /   | /       | /       | /       | /       | /       | /       | /              |
| Abhängige  | 458                             | 20  | 37      | 125     | 134     | 107     | 32      | /       | /              |
| Zusammen   | 485                             | 20  | 38      | 131     | 145     | 115     | 34      | /       | /              |
| Insgesamt  |                                 |   |         |         |         |         |         |         |                |
| Selbständige   | 79                              | /   | /       | 17      | 29      | 22      | 7       | /       | /              |
| Mith. Fam.- Angeh.   | 6                               | /   | /       | /       | /       | /       | /       | /       | /              |
| Abhängige  | 1 013                           | 52  | 95      | 274     | 283     | 225     | 77      | 6       | /              |
| Zusammen   | 1 097                           | 52  | 96      | 292     | 313     | 249     | 85      | 8       | /              |
| D e u t s c h l a n d  |                                 |   |         |         |         |         |         |         |                |
| Männlich   |                                 |   |         |         |         |         |         |         |                |
| Selbständige   | 2 456                           | /   | 36      | 478     | 697     | 658     | 308     | 163     | 112            |
| Mith. Fam.- Angeh.   | 88                              | 7   | 13      | 18      | 7       | 6       | /       | 9       | 23             |
| Abhängige  | 18 395                          | 738   | 1 682   | 5 230   | 4 657   | 3 943   | 1 679   | 406     | 59             |
| Zusammen   | 20 939                          | 749   | 1 731   | 5 727   | 5 361   | 4 607   | 1 991   | 578     | 195            |
| Weiblich   |                                 |   |         |         |         |         |         |         |                |
| Selbständige   | 880                             | /   | 14      | 181     | 290     | 235     | 88      | 35      | 35             |
| Mith. Fam.- Angeh.   | 394                             | 7   | 6       | 53      | 93      | 102     | 62      | 35      | 35             |
| Abhängige  | 13 835                          | 521   | 1 425   | 4 010   | 3 632   | 2 942   | 1 080   | 167     | 56             |
| Zusammen   | 15 109                          | 530   | 1 445   | 4 245   | 4 016   | 3 280   | 1 231   | 237     | 126            |
| Insgesamt  |                                 |   |         |         |         |         |         |         |                |
| Selbständige   | 3 336                           | /   | 50      | 659     | 987     | 893     | 397     | 198     | 147            |
| Mith. Fam.- Angeh.   | 482                             | 14  | 19      | 72      | 100     | 109     | 65      | 45      | 58             |
| Abhängige  | 32 230                          | 1 259                                       | 3 107   | 9 240   | 8 289   | 6 886   | 2 760   | 573     | 116            |
| Insgesamt  | 36 048                          | 1 278                                       | 3 176   | 9 971   | 9 376   | 7 888   | 3 221   | 815     | 321            |
| N a c h r i c h t l i c h :<br>F r ü h e r e s B u n d e s g e b i e t |                                 |   |         |         |         |         |         |         |                |
| Männlich   |                                 |   |         |         |         |         |         |         |                |
| Selbständige   | 2 111                           | /   | 30      | 396     | 586     | 562     | 277     | 152     | 107            |
| Mith. Fam.- Angeh.   | 83                              | 7   | 12      | 18      | 6       | 5       | /       | 9       | 22             |
| Abhängige  | 14 947                          | 545   | 1 344   | 4 275   | 3 704   | 3 250   | 1 415   | 361     | 53             |
| Zusammen   | 17 141                          | 554   | 1 387   | 4 689   | 4 295   | 3 817   | 1 694   | 522     | 183            |
| Weiblich   |                                 |   |         |         |         |         |         |         |                |
| Selbständige   | 739                             | /   | 11      | 151     | 234     | 198     | 78      | 32      | 33             |
| Mith. Fam.- Angeh.   | 379                             | 7   | 5       | 51      | 89      | 98      | 60      | 34      | 34             |
| Abhängige  | 10 985                          | 397   | 1 178   | 3 210   | 2 800   | 2 311   | 879     | 156     | 53             |
| Zusammen   | 12 102                          | 405   | 1 194   | 3 412   | 3 124   | 2 607   | 1 017   | 222     | 121            |
| Insgesamt  |                                 |   |         |         |         |         |         |         |                |
| Selbständige   | 2 850                           | /   | 41      | 547     | 819     | 760     | 355     | 184     | 140            |
| Mith. Fam.- Angeh.   | 462                             | 14  | 18      | 69      | 96      | 103     | 62      | 43      | 57             |
| Abhängige  | 25 932                          | 942   | 2 522   | 7 486   | 6 504   | 5 561   | 2 294   | 517     | 107            |
| Zusammen   | 29 244                          | 959   | 2 581   | 8 101   | 7 419   | 6 424   | 2 712   | 744     | 304            |

## 6 LÄNDER

## 6.7 Erwerbstätige im April 1995 nach Stellung im Beruf, Altersgruppen und Ländern

1 000

| Stellung im Beruf | Erwerbs-<br>tätige<br>insgesamt | Davon im Alter von ... bis unter ... Jahren |         |         |         |         |         |         |                |
|-------------------|---------------------------------|---|---------|---------|---------|---------|---------|---------|----------------|
|                   |                                 | 15 - 20                                     | 20 - 25 | 25 - 35 | 35 - 45 | 45 - 55 | 55 - 60 | 60 - 65 | 65 und<br>mehr |

## Darunter: B e r l i n - W e s t

## Männlich

|                    |     |    |    |     |     |     |    |    |   |
|--------------------|-----|----|----|-----|-----|-----|----|----|---|
| Selbständige       | 79  | /  | /  | 18  | 25  | 22  | 7  | /  | / |
| Mith. Fam.- Angeh. | /   | -  | -  | /   | /   | /   | /  | -  | - |
| Abhängige          | 456 | 13 | 31 | 129 | 107 | 119 | 46 | 10 | / |
| Zusammen           | 536 | 13 | 32 | 148 | 132 | 141 | 52 | 13 | / |

## Weiblich

|                    |     |   |    |     |     |     |    |   |   |
|--------------------|-----|---|----|-----|-----|-----|----|---|---|
| Selbständige       | 34  | / | /  | 10  | 11  | 8   | /  | / | / |
| Mith. Fam.- Angeh. | /   | - | -  | /   | /   | /   | /  | - | - |
| Abhängige          | 399 | 8 | 34 | 116 | 101 | 101 | 32 | / | / |
| Zusammen           | 435 | 8 | 34 | 127 | 112 | 110 | 35 | 5 | / |

## Insgesamt

|                    |     |    |    |     |     |     |    |    |   |
|--------------------|-----|----|----|-----|-----|-----|----|----|---|
| Selbständige       | 112 | /  | /  | 28  | 36  | 29  | 9  | /  | / |
| Mith. Fam.- Angeh. | /   | -  | -  | /   | /   | /   | /  | -  | - |
| Abhängige          | 855 | 21 | 65 | 246 | 208 | 220 | 78 | 15 | / |
| Zusammen           | 971 | 21 | 66 | 275 | 244 | 250 | 88 | 18 | 8 |

## N e u e L ä n d e r u n d B e r l i n - O s t

## Männlich

|                    |       |     |     |       |       |     |     |    |    |
|--------------------|-------|-----|-----|-------|-------|-----|-----|----|----|
| Selbständige       | 345   | /   | 6   | 83    | 111   | 96  | 31  | 11 | 6  |
| Mith. Fam.- Angeh. | /     | -   | -   | /     | /     | /   | /   | -  | -  |
| Abhängige          | 3 448 | 193 | 338 | 955   | 954   | 693 | 265 | 45 | 6  |
| Zusammen           | 3 797 | 194 | 345 | 1 037 | 1 065 | 790 | 297 | 56 | 12 |

## Weiblich

|                    |       |     |     |     |     |     |     |    |   |
|--------------------|-------|-----|-----|-----|-----|-----|-----|----|---|
| Selbständige       | 141   | /   | /   | 30  | 57  | 37  | 10  | /  | / |
| Mith. Fam.- Angeh. | 15    | /   | /   | /   | /   | /   | /   | /  | / |
| Abhängige          | 2 850 | 124 | 247 | 800 | 832 | 632 | 201 | 11 | / |
| Zusammen           | 3 007 | 125 | 251 | 833 | 892 | 674 | 213 | 14 | 5 |

## Insgesamt

|                    |       |     |     |       |       |       |     |    |    |
|--------------------|-------|-----|-----|-------|-------|-------|-----|----|----|
| Selbständige       | 486   | /   | 9   | 113   | 168   | 133   | 42  | 14 | 7  |
| Mith. Fam.- Angeh. | 20    | /   | /   | /     | /     | 6     | /   | /  | /  |
| Abhängige          | 6 298 | 318 | 585 | 1 755 | 1 786 | 1 325 | 466 | 56 | 9  |
| Zusammen           | 6 804 | 319 | 595 | 1 870 | 1 958 | 1 464 | 510 | 71 | 18 |

## Darunter: B e r l i n - O s t

## Männlich

|                    |     |    |    |     |    |    |    |   |   |
|--------------------|-----|----|----|-----|----|----|----|---|---|
| Selbständige       | 34  | -  | /  | 11  | 10 | 8  | /  | / | / |
| Mith. Fam.- Angeh. | /   | -  | -  | /   | /  | /  | /  | - | - |
| Abhängige          | 298 | 10 | 27 | 102 | 74 | 55 | 23 | 7 | / |
| Zusammen           | 333 | 10 | 28 | 112 | 84 | 63 | 26 | 8 | / |

## Weiblich

|                    |     |   |    |    |    |    |    |   |   |
|--------------------|-----|---|----|----|----|----|----|---|---|
| Selbständige       | 15  | - | /  | /  | 6  | /  | /  | / | / |
| Mith. Fam.- Angeh. | /   | - | -  | /  | /  | /  | /  | - | - |
| Abhängige          | 274 | 8 | 23 | 90 | 70 | 58 | 24 | / | / |
| Zusammen           | 290 | 8 | 23 | 94 | 76 | 62 | 24 | / | / |

## Insgesamt

|                    |     |    |    |     |     |     |    |    |   |
|--------------------|-----|----|----|-----|-----|-----|----|----|---|
| Selbständige       | 49  | -  | /  | 15  | 16  | 11  | /  | /  | / |
| Mith. Fam.- Angeh. | /   | -  | -  | /   | /   | /   | /  | -  | - |
| Abhängige          | 572 | 19 | 49 | 191 | 143 | 113 | 47 | 9  | / |
| Zusammen           | 623 | 19 | 51 | 206 | 160 | 125 | 51 | 10 | / |

## 6 LÄNDER

## 6.8 Erwerbstätige im April 1995 nach Wirtschaftsbereichen, Stellung im Beruf und Ländern

| Wirtschaftsbereich                    | Insgesamt |      |                |                 |           | Männlich |      |                |                 |           | Weiblich |      |                |                 |           |
|---------------------------------------|-----------|------|----------------|-----------------|-----------|----------|------|----------------|-----------------|-----------|----------|------|----------------|-----------------|-----------|
|                                       | insgesamt |      | Selbstständige | Mith. Fam.-Ang. | Abhängige | zusammen |      | Selbstständige | Mith. Fam.-Ang. | Abhängige | zusammen |      | Selbstständige | Mith. Fam.-Ang. | Abhängige |
|                                       | 1 000     | %    | 1 000          |                 |           | % 1)     |      | 1 000          |                 |           | % 1)     |      | 1 000          |                 |           |
| Baden - Württemberg                   |           |      |                |                 |           |          |      |                |                 |           |          |      |                |                 |           |
| Land- und Forstwirtschaft, Fischerei  | 130       | 2,8  | 51             | 35              | 45        | 75       | 57,6 | 42             | /               | 29        | 55       | 42,4 | 9              | 30              | 16        |
| Prod. Gewerbe                         | 2 029     | 42,8 | 111            | 12              | 1 905     | 1 477    | 72,8 | 99             | /               | 1 377     | 552      | 27,2 | 13             | 11              | 528       |
| Handel, Verkehr und Nachrichtenüberm. | 958       | 20,2 | 139            | 16              | 803       | 492      | 51,4 | 100            | /               | 389       | 466      | 48,6 | 39             | 12              | 415       |
| Übrige Wirtschaftsbereiche            | 1 618     | 34,2 | 168            | 10              | 1 440     | 692      | 42,8 | 110            | /               | 581       | 925      | 57,2 | 57             | 9               | 859       |
| Zusammen                              | 4 735     | 100  | 469            | 73              | 4 193     | 2 737    | 57,8 | 351            | 11              | 2 375     | 1 998    | 42,2 | 118            | 62              | 1 818     |
| Bayern                                |           |      |                |                 |           |          |      |                |                 |           |          |      |                |                 |           |
| Land- und Forstwirtschaft, Fischerei  | 293       | 5,1  | 110            | 128             | 55        | 153      | 52,0 | 95             | 25              | 32        | 141      | 48,0 | 15             | 103             | 23        |
| Prod. Gewerbe                         | 2 158     | 37,3 | 129            | 11              | 2 019     | 1 574    | 72,9 | 113            | /               | 1 459     | 584      | 27,1 | 15             | 9               | 560       |
| Handel, Verkehr und Nachrichtenüberm. | 1 303     | 22,5 | 183            | 18              | 1 102     | 671      | 51,5 | 127            | /               | 540       | 632      | 48,5 | 55             | 15              | 562       |
| Übrige Wirtschaftsbereiche            | 2 032     | 35,1 | 213            | 13              | 1 807     | 923      | 45,4 | 138            | /               | 784       | 1 110    | 54,6 | 75             | 12              | 1 023     |
| Zusammen                              | 5 788     | 100  | 635            | 170             | 4 983     | 3 320    | 57,4 | 473            | 32              | 2 815     | 2 467    | 42,6 | 162            | 138             | 2 167     |
| Berlin                                |           |      |                |                 |           |          |      |                |                 |           |          |      |                |                 |           |
| Land- und Forstwirtschaft, Fischerei  | 12        | 0,7  | /              | /               | 10        | 8        | 72,7 | /              | -               | 8         | /        | /    | /              | /               | /         |
| Prod. Gewerbe                         | 401       | 25,2 | 26             | /               | 375       | 305      | 76,0 | 22             | /               | 283       | 96       | 24,0 | /              | /               | 92        |
| Handel, Verkehr und Nachrichtenüberm. | 357       | 22,4 | 50             | /               | 305       | 202      | 56,4 | 37             | /               | 163       | 156      | 43,6 | 12             | /               | 142       |
| Übrige Wirtschaftsbereiche            | 824       | 51,7 | 86             | /               | 737       | 354      | 42,9 | 53             | /               | 301       | 470      | 57,1 | 33             | /               | 437       |
| Zusammen                              | 1 594     | 100  | 162            | /               | 1 427     | 869      | 54,5 | 113            | /               | 754       | 725      | 45,5 | 49             | /               | 673       |
| Brandenburg                           |           |      |                |                 |           |          |      |                |                 |           |          |      |                |                 |           |
| Land- und Forstwirtschaft, Fischerei  | 55        | 5,0  | /              | /               | 52        | 33       | 59,7 | /              | /               | 31        | 22       | 40,3 | /              | /               | 21        |
| Prod. Gewerbe                         | 397       | 35,7 | 19             | /               | 377       | 319      | 80,4 | 17             | -               | 302       | 78       | 19,6 | /              | /               | 75        |
| Handel, Verkehr und Nachrichtenüberm. | 246       | 22,1 | 29             | /               | 216       | 122      | 49,4 | 18             | /               | 103       | 124      | 50,6 | 11             | /               | 113       |
| Übrige Wirtschaftsbereiche            | 414       | 37,2 | 25             | /               | 388       | 149      | 35,9 | 16             | /               | 133       | 265      | 64,1 | 10             | /               | 255       |
| Zusammen                              | 1 112     | 100  | 76             | /               | 1 033     | 623      | 56,0 | 53             | /               | 568       | 490      | 44,0 | 23             | /               | 464       |
| Bremen                                |           |      |                |                 |           |          |      |                |                 |           |          |      |                |                 |           |
| Land- und Forstwirtschaft, Fischerei  | /         | /    | /              | -               | /         | /        | /    | /              | -               | /         | /        | /    | /              | -               | /         |
| Prod. Gewerbe                         | 80        | 28,2 | /              | /               | 75        | 64       | 79,6 | /              | /               | 60        | 16       | 20,4 | /              | /               | 15        |
| Handel, Verkehr und Nachrichtenüberm. | 82        | 28,9 | 9              | /               | 73        | 47       | 56,7 | 6              | /               | 40        | 36       | 43,3 | /              | /               | 32        |
| Übrige Wirtschaftsbereiche            | 120       | 42,1 | 11             | /               | 108       | 55       | 46,0 | 7              | /               | 47        | 65       | 54,0 | /              | /               | 61        |
| Zusammen                              | 285       | 100  | 25             | /               | 258       | 167      | 58,7 | 18             | /               | 149       | 117      | 41,3 | 7              | /               | 109       |
| Hamburg                               |           |      |                |                 |           |          |      |                |                 |           |          |      |                |                 |           |
| Land- und Forstwirtschaft, Fischerei  | 6         | 0,8  | /              | /               | /         | /        | /    | /              | /               | /         | /        | /    | /              | /               | /         |
| Prod. Gewerbe                         | 192       | 24,5 | 15             | /               | 177       | 144      | 74,7 | 13             | /               | 131       | 49       | 25,3 | /              | /               | 46        |
| Handel, Verkehr und Nachrichtenüberm. | 227       | 28,9 | 28             | /               | 197       | 129      | 56,6 | 22             | /               | 106       | 99       | 43,4 | 6              | /               | 91        |
| Übrige Wirtschaftsbereiche            | 360       | 45,8 | 41             | /               | 318       | 161      | 44,7 | 24             | /               | 136       | 199      | 55,3 | 17             | /               | 181       |
| Zusammen                              | 786       | 100  | 85             | 5               | 695       | 437      | 55,6 | 60             | /               | 376       | 349      | 44,4 | 25             | /               | 320       |
| Hessen                                |           |      |                |                 |           |          |      |                |                 |           |          |      |                |                 |           |
| Land- und Forstwirtschaft, Fischerei  | 59        | 2,2  | 20             | 13              | 25        | 36       | 61,4 | 17             | /               | 17        | 23       | 38,6 | /              | 10              | 9         |
| Prod. Gewerbe                         | 900       | 33,6 | 56             | 7               | 837       | 679      | 75,4 | 49             | /               | 629       | 221      | 24,6 | 7              | 6               | 208       |
| Handel, Verkehr und Nachrichtenüberm. | 638       | 23,8 | 86             | 9               | 543       | 350      | 54,9 | 61             | /               | 288       | 287      | 45,1 | 25             | 7               | 255       |
| Übrige Wirtschaftsbereiche            | 1 083     | 40,4 | 102            | /               | 976       | 502      | 46,3 | 65             | /               | 436       | 581      | 53,7 | 37             | /               | 540       |
| Zusammen                              | 2 680     | 100  | 265            | 35              | 2 380     | 1 567    | 58,5 | 192            | 7               | 1 369     | 1 112    | 41,5 | 73             | 27              | 1 012     |

1) Anteil an Spalte 1.

## 6 LÄNDER

## 6.8 Erwerbstätige im April 1995 nach Wirtschaftsbereichen, Stellung im Beruf und Ländern

| Wirtschaftsbereich                    | Insgesamt |      |                |                 |           | Männlich |      |                |                 | Weiblich  |          |      |                |                 |           |
|---------------------------------------|-----------|------|----------------|-----------------|-----------|----------|------|----------------|-----------------|-----------|----------|------|----------------|-----------------|-----------|
|                                       | insgesamt |      | Selbstständige | Mith. Fam.-Ang. | Abhängige | zusammen |      | Selbstständige | Mith. Fam.-Ang. | Abhängige | zusammen |      | Selbstständige | Mith. Fam.-Ang. | Abhängige |
|                                       | 1 000     | %    | 1 000          |                 |           | % 1)     |      | 1 000          |                 |           | % 1)     |      | 1 000          |                 |           |
| Mecklenburg - Vorpommern              |           |      |                |                 |           |          |      |                |                 |           |          |      |                |                 |           |
| Land- und Forstwirtschaft, Fischerei  | 54        | 6,6  | 5              | /               | 48        | 33       | 61,9 | /              | /               | 29        | 20       | 38,1 | /              | /               | 20        |
| Prod. Gewerbe                         | 242       | 29,5 | 11             | /               | 231       | 206      | 85,0 | 10             | -               | 195       | 36       | 15,0 | /              | /               | 35        |
| Handel, Verkehr und Nachrichtenüberm. | 196       | 24,0 | 21             | /               | 175       | 96       | 48,7 | 14             | /               | 82        | 101      | 51,3 | 7              | /               | 93        |
| Übrige Wirtschaftsbereiche            | 327       | 40,0 | 19             | /               | 308       | 124      | 37,9 | 12             | -               | 112       | 203      | 62,1 | 7              | /               | 197       |
| Zusammen                              | 819       | 100  | 57             | /               | 762       | 459      | 56,0 | 41             | /               | 417       | 361      | 44,0 | 15             | /               | 345       |
| Niedersachsen                         |           |      |                |                 |           |          |      |                |                 |           |          |      |                |                 |           |
| Land- und Forstwirtschaft, Fischerei  | 149       | 4,5  | 65             | 37              | 47        | 95       | 63,4 | 59             | 6               | 30        | 55       | 36,6 | 7              | 31              | 17        |
| Prod. Gewerbe                         | 1 118     | 33,6 | 54             | /               | 1 061     | 882      | 78,8 | 48             | /               | 834       | 237      | 21,2 | 6              | /               | 228       |
| Handel, Verkehr und Nachrichtenüberm. | 761       | 22,9 | 90             | 8               | 663       | 403      | 52,9 | 62             | /               | 339       | 358      | 47,1 | 28             | 7               | 324       |
| Übrige Wirtschaftsbereiche            | 1 299     | 39,0 | 99             | /               | 1 196     | 589      | 45,3 | 64             | /               | 524       | 710      | 54,7 | 35             | /               | 672       |
| Zusammen                              | 3 328     | 100  | 308            | 52              | 2 967     | 1 968    | 59,1 | 233            | 8               | 1 727     | 1 360    | 40,9 | 75             | 44              | 1 240     |
| Nordrhein - Westfalen                 |           |      |                |                 |           |          |      |                |                 |           |          |      |                |                 |           |
| Land- und Forstwirtschaft, Fischerei  | 147       | 2,0  | 54             | 23              | 69        | 101      | 68,6 | 46             | 5               | 49        | 46       | 31,4 | 8              | 18              | 20        |
| Prod. Gewerbe                         | 2 642     | 36,2 | 150            | 16              | 2 477     | 2 076    | 78,6 | 129            | /               | 1 944     | 566      | 21,4 | 22             | 12              | 532       |
| Handel, Verkehr und Nachrichtenüberm. | 1 742     | 23,9 | 210            | 26              | 1 506     | 962      | 55,2 | 140            | 7               | 815       | 780      | 44,8 | 70             | 19              | 692       |
| Übrige Wirtschaftsbereiche            | 2 769     | 37,9 | 215            | 19              | 2 534     | 1 267    | 45,8 | 150            | /               | 1 115     | 1 501    | 54,2 | 65             | 17              | 1 419     |
| Zusammen                              | 7 300     | 100  | 629            | 84              | 6 587     | 4 405    | 60,4 | 464            | 18              | 3 923     | 2 894    | 39,6 | 165            | 66              | 2 663     |
| Rheinland - Pfalz                     |           |      |                |                 |           |          |      |                |                 |           |          |      |                |                 |           |
| Land- und Forstwirtschaft, Fischerei  | 55        | 3,2  | 24             | 12              | 19        | 35       | 64,4 | 20             | /               | 14        | 20       | 35,6 | /              | 11              | /         |
| Prod. Gewerbe                         | 640       | 37,5 | 36             | /               | 601       | 500      | 78,0 | 33             | /               | 466       | 141      | 22,0 | /              | /               | 136       |
| Handel, Verkehr und Nachrichtenüberm. | 370       | 21,7 | 52             | /               | 314       | 192      | 51,8 | 36             | /               | 156       | 179      | 48,2 | 16             | /               | 158       |
| Übrige Wirtschaftsbereiche            | 642       | 37,6 | 49             | /               | 591       | 296      | 46,1 | 32             | /               | 263       | 346      | 53,9 | 17             | /               | 328       |
| Zusammen                              | 1 707     | 100  | 161            | 21              | 1 526     | 1 023    | 59,9 | 122            | /               | 899       | 684      | 40,1 | 39             | 19              | 627       |
| Saarland                              |           |      |                |                 |           |          |      |                |                 |           |          |      |                |                 |           |
| Land- und Forstwirtschaft, Fischerei  | /         | /    | /              | /               | /         | /        | /    | /              | /               | /         | /        | /    | /              | /               | /         |
| Prod. Gewerbe                         | 147       | 35,1 | 8              | /               | 138       | 119      | 81,2 | 8              | /               | 112       | 28       | 18,8 | /              | /               | 26        |
| Handel, Verkehr und Nachrichtenüberm. | 99        | 23,6 | 12             | /               | 86        | 54       | 54,7 | 7              | /               | 46        | 45       | 45,3 | /              | /               | 40        |
| Übrige Wirtschaftsbereiche            | 168       | 40,2 | 15             | /               | 153       | 80       | 47,8 | 10             | -               | 70        | 88       | 52,2 | /              | /               | 83        |
| Zusammen                              | 418       | 100  | 36             | /               | 380       | 257      | 61,5 | 26             | /               | 231       | 161      | 38,5 | 10             | /               | 149       |
| Sachsen                               |           |      |                |                 |           |          |      |                |                 |           |          |      |                |                 |           |
| Land- und Forstwirtschaft, Fischerei  | 54        | 2,8  | /              | /               | 50        | 31       | 56,1 | /              | /               | 27        | 24       | 43,9 | /              | /               | 22        |
| Prod. Gewerbe                         | 779       | 39,5 | 38             | /               | 740       | 607      | 77,9 | 35             | /               | 571       | 172      | 22,1 | /              | /               | 168       |
| Handel, Verkehr und Nachrichtenüberm. | 429       | 21,7 | 56             | /               | 372       | 218      | 50,7 | 37             | /               | 180       | 211      | 49,3 | 19             | /               | 191       |
| Übrige Wirtschaftsbereiche            | 711       | 36,0 | 48             | /               | 662       | 258      | 36,3 | 29             | /               | 229       | 453      | 63,7 | 20             | /               | 433       |
| Zusammen                              | 1 974     | 100  | 146            | /               | 1 823     | 1 113    | 56,4 | 104            | /               | 1 008     | 860      | 43,6 | 42             | /               | 815       |
| Sachsen - Anhalt                      |           |      |                |                 |           |          |      |                |                 |           |          |      |                |                 |           |
| Land- und Forstwirtschaft, Fischerei  | 54        | 4,6  | /              | /               | 49        | 31       | 57,7 | /              | -               | 27        | 23       | 42,3 | /              | /               | 22        |
| Prod. Gewerbe                         | 447       | 38,0 | 20             | /               | 426       | 355      | 79,4 | 19             | /               | 337       | 92       | 20,6 | /              | /               | 90        |
| Handel, Verkehr und Nachrichtenüberm. | 256       | 21,7 | 28             | /               | 226       | 126      | 49,2 | 18             | /               | 108       | 130      | 50,8 | 11             | /               | 118       |
| Übrige Wirtschaftsbereiche            | 420       | 35,7 | 25             | /               | 395       | 145      | 34,5 | 15             | /               | 130       | 275      | 65,5 | 10             | /               | 264       |
| Zusammen                              | 1 178     | 100  | 79             | /               | 1 096     | 658      | 55,8 | 55             | /               | 602       | 521      | 44,2 | 24             | /               | 493       |

1) Anteil an Spalte 1.



## 6 LÄNDER

## 6.8 Erwerbstätige im April 1995 nach Wirtschaftsbereichen, Stellung im Beruf und Ländern

| Wirtschaftsbereich                    | Insgesamt |      |                |                 | Männlich  |          |       |                | Weiblich        |           |          |      |                |                 |           |
|---------------------------------------|-----------|------|----------------|-----------------|-----------|----------|-------|----------------|-----------------|-----------|----------|------|----------------|-----------------|-----------|
|                                       | insgesamt |      | Selbstständige | Mith. Fam.-Ang. | Abhängige | zusammen |       | Selbstständige | Mith. Fam.-Ang. | Abhängige | zusammen |      | Selbstständige | Mith. Fam.-Ang. | Abhängige |
|                                       | 1 000     | %    | 1 000          |                 |           | % 1)     | 1 000 |                |                 | % 1)      | 1 000    |      |                |                 |           |
| Schleswig-Holstein                    |           |      |                |                 |           |          |       |                |                 |           |          |      |                |                 |           |
| Land- und Forstwirtschaft, Fischerei  | 47        | 3,8  | 19             | 8               | 20        | 32       | 66,9  | 17             | /               | 13        | 16       | 33,1 | /              | 7               | 7         |
| Prod. Gewerbe                         | 352       | 28,2 | 26             | /               | 323       | 271      | 77,1  | 22             | /               | 248       | 80       | 22,9 | /              | /               | 75        |
| Handel, Verkehr und Nachrichtenüberm. | 323       | 25,9 | 39             | /               | 283       | 171      | 52,9  | 27             | /               | 143       | 152      | 47,1 | 12             | /               | 139       |
| Übrige Wirtschaftsbereiche            | 525       | 42,1 | 41             | /               | 483       | 250      | 47,7  | 27             | /               | 223       | 275      | 52,3 | 14             | /               | 260       |
| Zusammen                              | 1 248     | 100  | 125            | 14              | 1 108     | 724      | 58,1  | 94             | /               | 628       | 523      | 41,9 | 31             | 12              | 480       |
| Thüringen                             |           |      |                |                 |           |          |       |                |                 |           |          |      |                |                 |           |
| Land- und Forstwirtschaft, Fischerei  | 40        | 3,7  | /              | /               | 38        | 23       | 57,0  | /              | /               | 22        | 17       | 43,0 | /              | -               | 16        |
| Prod. Gewerbe                         | 418       | 38,1 | 22             | /               | 395       | 324      | 77,3  | 20             | /               | 302       | 95       | 22,7 | /              | /               | 92        |
| Handel, Verkehr und Nachrichtenüberm. | 230       | 20,9 | 31             | /               | 197       | 113      | 49,3  | 20             | /               | 93        | 116      | 50,7 | 11             | /               | 104       |
| Übrige Wirtschaftsbereiche            | 409       | 37,3 | 25             | /               | 383       | 153      | 37,4  | 16             | /               | 137       | 256      | 62,6 | 9              | /               | 246       |
| Zusammen                              | 1 097     | 100  | 79             | 6               | 1 013     | 613      | 55,8  | 57             | /               | 554       | 485      | 44,2 | 22             | /               | 458       |
| Deutschland                           |           |      |                |                 |           |          |       |                |                 |           |          |      |                |                 |           |
| Land- und Forstwirtschaft, Fischerei  | 1 163     | 3,2  | 367            | 259             | 536       | 694      | 59,7  | 314            | 46              | 334       | 469      | 40,3 | 53             | 213             | 202       |
| Prod. Gewerbe                         | 12 944    | 35,9 | 725            | 62              | 12 156    | 9 901    | 76,5  | 641            | 11              | 9 249     | 3 043    | 23,5 | 85             | 51              | 2 907     |
| Handel, Verkehr und Nachrichtenüberm. | 8 219     | 22,8 | 1 062          | 98              | 7 059     | 4 346    | 52,9  | 733            | 23              | 3 590     | 3 873    | 47,1 | 329            | 75              | 3 469     |
| Übrige Wirtschaftsbereiche            | 13 722    | 38,1 | 1 182          | 62              | 12 478    | 5 998    | 43,7  | 768            | 8               | 5 222     | 7 724    | 56,3 | 414            | 54              | 7 257     |
| Zusammen                              | 36 048    | 100  | 3 336          | 482             | 32 230    | 20 939   | 58,1  | 2 456          | 88              | 18 395    | 15 109   | 41,9 | 880            | 394             | 13 835    |
| Nachrichtlich:                        |           |      |                |                 |           |          |       |                |                 |           |          |      |                |                 |           |
| Früheres Bundesgebiet                 |           |      |                |                 |           |          |       |                |                 |           |          |      |                |                 |           |
| Land- und Forstwirtschaft, Fischerei  | 900       | 3,1  | 348            | 258             | 295       | 540      | 60,0  | 299            | 46              | 195       | 360      | 40,0 | 48             | 212             | 100       |
| Prod. Gewerbe                         | 10 502    | 35,9 | 608            | 56              | 9 838     | 7 966    | 75,9  | 532            | 10              | 7 424     | 2 536    | 24,1 | 75             | 47              | 2 414     |
| Handel, Verkehr und Nachrichtenüberm. | 6 714     | 23,0 | 883            | 90              | 5 742     | 3 591    | 53,5  | 616            | 20              | 2 955     | 3 123    | 46,5 | 267            | 69              | 2 787     |
| Übrige Wirtschaftsbereiche            | 11 127    | 38,1 | 1 012          | 58              | 10 057    | 5 044    | 45,3  | 663            | 8               | 4 373     | 6 083    | 54,7 | 349            | 51              | 5 684     |
| Zusammen                              | 29 244    | 100  | 2 850          | 462             | 25 932    | 17 141   | 58,6  | 2 111          | 83              | 14 947    | 12 102   | 41,4 | 739            | 379             | 10 985    |
| Darunter: Berlin-West                 |           |      |                |                 |           |          |       |                |                 |           |          |      |                |                 |           |
| Land- und Forstwirtschaft, Fischerei  | 7         | 0,7  | /              | /               | 5         | 5        | 80,0  | /              | -               | /         | /        | /    | /              | /               | /         |
| Prod. Gewerbe                         | 242       | 25,0 | 17             | /               | 225       | 180      | 74,4  | 15             | -               | 165       | 62       | 25,6 | /              | /               | 60        |
| Handel, Verkehr und Nachrichtenüberm. | 210       | 21,7 | 36             | /               | 173       | 121      | 57,7  | 27             | /               | 93        | 89       | 42,3 | 8              | /               | 79        |
| Übrige Wirtschaftsbereiche            | 511       | 52,7 | 58             | /               | 452       | 229      | 44,7  | 36             | /               | 193       | 283      | 55,3 | 23             | /               | 259       |
| Zusammen                              | 971       | 100  | 112            | /               | 855       | 536      | 55,2  | 79             | /               | 456       | 435      | 44,8 | 34             | /               | 399       |
| Neue Länder und Berlin-Ost            |           |      |                |                 |           |          |       |                |                 |           |          |      |                |                 |           |
| Land- und Forstwirtschaft, Fischerei  | 263       | 3,9  | 20             | /               | 241       | 154      | 58,6  | 15             | /               | 139       | 109      | 41,4 | /              | /               | 103       |
| Prod. Gewerbe                         | 2 442     | 35,9 | 118            | 6               | 2 318     | 1 935    | 79,2  | 109            | /               | 1 825     | 507      | 20,8 | 9              | /               | 493       |
| Handel, Verkehr und Nachrichtenüberm. | 1 504     | 22,1 | 179            | 8               | 1 317     | 755      | 50,2  | 117            | /               | 636       | 750      | 49,8 | 62             | 6               | 682       |
| Übrige Wirtschaftsbereiche            | 2 595     | 38,1 | 169            | /               | 2 421     | 954      | 36,8  | 104            | /               | 849       | 1 641    | 63,2 | 65             | /               | 1 573     |
| Zusammen                              | 6 804     | 100  | 486            | 20              | 6 298     | 3 797    | 55,8  | 345            | /               | 3 448     | 3 007    | 44,2 | 141            | 15              | 2 850     |
| Darunter: Berlin-Ost                  |           |      |                |                 |           |          |       |                |                 |           |          |      |                |                 |           |
| Land- und Forstwirtschaft, Fischerei  | /         | /    | -              | -               | /         | /        | /     | -              | -               | /         | /        | /    | -              | -               | /         |
| Prod. Gewerbe                         | 158       | 25,4 | 8              | /               | 150       | 124      | 78,4  | 7              | /               | 117       | 34       | 21,6 | /              | /               | 33        |
| Handel, Verkehr und Nachrichtenüberm. | 147       | 23,6 | 14             | /               | 132       | 80       | 54,6  | 10             | /               | 70        | 67       | 45,4 | /              | /               | 62        |
| Übrige Wirtschaftsbereiche            | 313       | 50,2 | 27             | -               | 285       | 125      | 40,0  | 18             | -               | 108       | 187      | 60,0 | 10             | -               | 178       |
| Zusammen                              | 623       | 100  | 49             | /               | 572       | 333      | 53,4  | 34             | /               | 298       | 290      | 46,6 | 15             | /               | 274       |

1) Anteil an Spalte 1.



## **Früheres Bundesgebiet**



## 1.1 Bevölkerung im April 1995 nach Beteiligung am Erwerbsleben, Familienstand, überwiegendem Lebensunterhalt und Altersgruppen

| Überwiegender Lebensunterhalt<br><br>( m = männlich<br>w = weiblich<br>i = insgesamt ) |   | Insgesamt |       | Davon im Alter von ... bis unter ... Jahren |         |         |         |         |         |         |         |            |  |
|--|---|-----------|-------|---|---------|---------|---------|---------|---------|---------|---------|------------|--|
|  |   |           |       | unter 15                                    | 15 - 20 | 20 - 25 | 25 - 35 | 35 - 45 | 45 - 55 | 55 - 60 | 60 - 65 | 65 u. mehr |  |
|  |   | 1 000     | %     | 1 000                                       |         |         |         |         |         |         |         |            |  |
| Insgesamt  |   |           |       |   |         |         |         |         |         |         |         |            |  |
| Ledig  |   |           |       |   |         |         |         |         |         |         |         |            |  |
| Erwerbstätigkeit   | m | 5 008     | 36,6  | X   | 431     | 1 167   | 2 218   | 748     | 311     | 101     | 24      | 8          |  |
|  | w | 3 361     | 29,2  | X   | 303     | 926     | 1 428   | 425     | 183     | 75      | 16      | 6          |  |
|  | i | 8 369     | 33,2  | X   | 734     | 2 093   | 3 646   | 1 173   | 494     | 176     | 40      | 13         |  |
| Arbeitslosengeld/-hilfe  | m | 353       | 2,6   | X   | 11      | 64      | 134     | 76      | 40      | 23      | /       | -          |  |
|  | w | 161       | 1,4   | X   | 7       | 38      | 68      | 25      | 12      | 10      | /       | /          |  |
|  | i | 514       | 2,0   | X   | 18      | 101     | 202     | 101     | 53      | 33      | 5       | /          |  |
| Rente und der-<br>gleichen   | m | 980       | 7,2   | 217   | 67      | 112     | 194     | 69      | 60      | 56      | 68      | 138        |  |
|  | w | 1 250     | 10,8  | 194   | 63      | 94      | 143     | 44      | 34      | 32      | 88      | 558        |  |
|  | i | 2 230     | 8,8   | 411   | 130     | 206     | 337     | 112     | 94      | 88      | 156     | 696        |  |
| Angehörige   | m | 7 341     | 53,7  | 5 224                                       | 1 224   | 479     | 371     | 29      | 8       | /       | /       | /          |  |
|  | w | 6 755     | 58,6  | 4 900                                       | 1 198   | 412     | 200     | 22      | 7       | /       | /       | 7          |  |
|  | i | 14 096    | 55,9  | 10 124                                      | 2 422   | 891     | 572     | 51      | 15      | 7       | 5       | 9          |  |
| Zusammen   | m | 13 682    | 100,0 | 5 441                                       | 1 734   | 1 822   | 2 917   | 922     | 419     | 183     | 99      | 146        |  |
|  | w | 11 527    | 100,0 | 5 093                                       | 1 570   | 1 470   | 1 840   | 515     | 236     | 122     | 108     | 572        |  |
|  | i | 25 209    | 100,0 | 10 535                                      | 3 304   | 3 292   | 4 757   | 1 437   | 655     | 305     | 207     | 718        |  |
| Verheiratet  |   |           |       |   |         |         |         |         |         |         |         |            |  |
| Erwerbstätigkeit   | m | 10 825    | 65,6  | X   | 6       | 148     | 2 294   | 3 260   | 3 169   | 1 440   | 427     | 81         |  |
|  | w | 6 117     | 37,5  | X   | 9       | 174     | 1 499   | 1 974   | 1 726   | 614     | 97      | 24         |  |
|  | i | 16 941    | 51,7  | X   | 15      | 321     | 3 793   | 5 234   | 4 895   | 2 055   | 524     | 105        |  |
| Arbeitslosengeld/-hilfe  | m | 559       | 3,4   | X   | /       | 13      | 85      | 97      | 140     | 188     | 36      | /          |  |
|  | w | 299       | 1,8   | X   | /       | 11      | 61      | 64      | 84      | 74      | /       | -          |  |
|  | i | 858       | 2,6   | X   | /       | 23      | 145     | 161     | 224     | 262     | 40      | /          |  |
| Rente und der-<br>gleichen   | m | 4 842     | 29,4  | -   | /       | 13      | 79      | 94      | 185     | 424     | 1 015   | 3 031      |  |
|  | w | 2 551     | 15,6  | -   | /       | 41      | 166     | 88      | 107     | 177     | 484     | 1 485      |  |
|  | i | 7 393     | 22,5  | -   | /       | 54      | 245     | 182     | 292     | 601     | 1 499   | 4 515      |  |
| Angehörige   | m | 266       | 1,6   | -   | /       | 12      | 73      | 52      | 48      | 46      | 20      | 14         |  |
|  | w | 7 333     | 45,0  | -   | 25      | 194     | 1 482   | 1 565   | 1 453   | 1 015   | 689     | 911        |  |
|  | i | 7 599     | 23,2  | -   | 26      | 206     | 1 555   | 1 617   | 1 501   | 1 061   | 709     | 925        |  |
| Zusammen   | m | 16 492    | 100,0 | -   | 8       | 186     | 2 530   | 3 504   | 3 542   | 2 099   | 1 498   | 3 126      |  |
|  | w | 16 299    | 100,0 | -   | 38      | 419     | 3 208   | 3 691   | 3 370   | 1 880   | 1 274   | 2 419      |  |
|  | i | 32 792    | 100,0 | -   | 47      | 605     | 5 738   | 7 194   | 6 912   | 3 979   | 2 772   | 5 545      |  |
| Verwitwet / Geschieden   |   |           |       |   |         |         |         |         |         |         |         |            |  |
| Erwerbstätigkeit   | m | 856       | 43,2  | X   | /       | /       | 108     | 258     | 312     | 129     | 35      | 10         |  |
|  | w | 1 189     | 19,6  | X   | /       | 5       | 148     | 357     | 420     | 199     | 41      | 18         |  |
|  | i | 2 045     | 25,4  | X   | /       | 8       | 256     | 615     | 732     | 329     | 76      | 28         |  |
| Arbeitslosengeld/-hilfe  | m | 114       | 5,7   | X   | /       | /       | 11      | 28      | 36      | 31      | 7       | /          |  |
|  | w | 119       | 2,0   | X   | -       | /       | 16      | 29      | 35      | 32      | 5       | /          |  |
|  | i | 233       | 2,9   | X   | /       | /       | 27      | 57      | 72      | 64      | 12      | /          |  |
| Rente und der-<br>gleichen   | m | 984       | 49,7  | -   | -       | /       | 7       | 21      | 43      | 63      | 123     | 726        |  |
|  | w | 4 640     | 76,3  | -   | -       | /       | 52      | 73      | 127     | 199     | 407     | 3 779      |  |
|  | i | 5 624     | 69,8  | -   | -       | /       | 59      | 94      | 170     | 262     | 530     | 4 504      |  |
| Angehörige   | m | 27        | 1,4   | -   | /       | /       | /       | 6       | 6       | /       | /       | 5          |  |
|  | w | 134       | 2,2   | -   | /       | /       | 23      | 27      | 21      | 15      | 10      | 36         |  |
|  | i | 161       | 2,0   | -   | /       | /       | 28      | 33      | 27      | 19      | 12      | 41         |  |
| Zusammen   | m | 1 981     | 100,0 | -   | /       | /       | 131     | 312     | 397     | 228     | 167     | 742        |  |
|  | w | 6 082     | 100,0 | -   | /       | 12      | 238     | 487     | 604     | 445     | 462     | 3 833      |  |
|  | i | 8 063     | 100,0 | -   | /       | 16      | 369     | 800     | 1 000   | 673     | 629     | 4 574      |  |
| Insgesamt  |   |           |       |   |         |         |         |         |         |         |         |            |  |
| Erwerbstätigkeit   | m | 16 688    | 51,9  | X   | 437     | 1 318   | 4 620   | 4 266   | 3 791   | 1 671   | 487     | 98         |  |
|  | w | 10 667    | 31,5  | X   | 312     | 1 105   | 3 075   | 2 756   | 2 329   | 889     | 153     | 48         |  |
|  | i | 27 356    | 41,4  | X   | 750     | 2 423   | 7 695   | 7 023   | 6 120   | 2 560   | 640     | 146        |  |
| Arbeitslosengeld/-hilfe  | m | 1 026     | 3,2   | X   | 12      | 77      | 230     | 201     | 217     | 242     | 47      | /          |  |
|  | w | 579       | 1,7   | X   | 8       | 49      | 144     | 118     | 131     | 117     | 11      | /          |  |
|  | i | 1 605     | 2,4   | X   | 19      | 126     | 374     | 319     | 348     | 359     | 57      | /          |  |
| Rente und der-<br>gleichen   | m | 6 807     | 21,2  | 217   | 69      | 126     | 280     | 184     | 288     | 544     | 1 206   | 3 894      |  |
|  | w | 8 441     | 24,9  | 194   | 66      | 139     | 361     | 205     | 268     | 407     | 979     | 5 822      |  |
|  | i | 15 247    | 23,1  | 411   | 135     | 265     | 641     | 389     | 556     | 951     | 2 185   | 9 715      |  |
| Angehörige   | m | 7 635     | 23,7  | 5 224                                       | 1 225   | 491     | 448     | 87      | 61      | 53      | 24      | 21         |  |
|  | w | 14 222    | 41,9  | 4 900                                       | 1 223   | 608     | 1 706   | 1 614   | 1 482   | 1 034   | 702     | 954        |  |
|  | i | 21 857    | 33,1  | 10 124                                      | 2 448   | 1 099   | 2 154   | 1 701   | 1 543   | 1 088   | 726     | 975        |  |
| Insgesamt  | m | 32 155    | 100,0 | 5 441                                       | 1 742   | 2 012   | 5 578   | 4 738   | 4 357   | 2 510   | 1 764   | 4 013      |  |
|  | w | 33 908    | 100,0 | 5 093                                       | 1 609   | 1 901   | 5 286   | 4 693   | 4 210   | 2 448   | 1 845   | 6 824      |  |
|  | i | 66 064    | 100,0 | 10 535                                      | 3 352   | 3 913   | 10 864  | 9 431   | 8 567   | 4 958   | 3 608   | 10 837     |  |

## 1 BEVÖLKERUNG

1.1 Bevölkerung im April 1995 nach Beteiligung am Erwerbsleben, Familienstand, überwiegendem Lebensunterhalt und Altersgruppen

| Überwiegender Lebensunterhalt                     |   |        | Davon im Alter von ... bis unter ... Jahren |   |          |         |         |         |         |         |         |         |            |
|---|---|--------|---|---|----------|---------|---------|---------|---------|---------|---------|---------|------------|
| ( m = männlich<br>w = weiblich<br>i = insgesamt ) |   |        | Insgesamt                                   |   | unter 15 | 15 - 20 | 20 - 25 | 25 - 35 | 35 - 45 | 45 - 55 | 55 - 60 | 60 - 65 | 65 u. mehr |
|   |   |        | 1 000                                       | % | 1 000    |         |         |         |         |         |         |         |            |
| Erwerbstätige                                     |   |        |   |   |          |         |         |         |         |         |         |         |            |
| Ledig   |   |        |   |   |          |         |         |         |         |         |         |         |            |
| Erwerbstätigkeit                                  | m | 5 008  | 95,0  | X | 431      | 1 167   | 2 218   | 748     | 311     | 101     | 24      | 8       |            |
|   | w | 3 361  | 93,5  | X | 303      | 926     | 1 428   | 425     | 183     | 75      | 16      | 6       |            |
|   | i | 8 369  | 94,4  | X | 734      | 2 093   | 3 646   | 1 173   | 494     | 176     | 40      | 13      |            |
| Arbeitslosengeld/-hilfe                           | m | /      | /   | X | /        | /       | /       | /       | /       | /       | -       | -       |            |
|   | w | /      | /   | X | /        | /       | /       | /       | /       | /       | -       | -       |            |
|   | i | 9      | 0,1   | X | /        | /       | /       | /       | /       | /       | -       | -       |            |
| Rente und der-gleichen                            | m | 62     | 1,2   | X | /        | 11      | 24      | 9       | 6       | /       | /       | /       |            |
|   | w | 69     | 1,9   | X | /        | 13      | 24      | 8       | /       | /       | /       | 10      |            |
|   | i | 131    | 1,5   | X | 8        | 24      | 48      | 18      | 10      | /       | 6       | 13      |            |
| Angehörige  | m | 194    | 3,7   | X | 112      | 54      | 27      | /       | /       | /       | -       | -       |            |
|   | w | 162    | 4,5   | X | 87       | 54      | 19      | /       | -       | /       | -       | -       |            |
|   | i | 357    | 4,0   | X | 200      | 108     | 45      | /       | /       | /       | -       | -       |            |
| Zusammen  | m | 5 269  | 100,0                                       | X | 548      | 1 233   | 2 271   | 760     | 317     | 104     | 27      | 10      |            |
|   | w | 3 596  | 100,0                                       | X | 394      | 993     | 1 473   | 435     | 188     | 77      | 20      | 15      |            |
|   | i | 8 866  | 100,0                                       | X | 942      | 2 226   | 3 744   | 1 195   | 505     | 181     | 46      | 26      |            |
| Verheiratet                                       |   |        |   |   |          |         |         |         |         |         |         |         |            |
| Erwerbstätigkeit                                  | m | 10 825 | 98,5  | X | 6        | 148     | 2 294   | 3 260   | 3 169   | 1 440   | 427     | 81      |            |
|   | w | 6 117  | 85,0  | X | 9        | 174     | 1 499   | 1 974   | 1 726   | 614     | 97      | 24      |            |
|   | i | 16 941 | 93,1  | X | 15       | 321     | 3 793   | 5 234   | 4 895   | 2 055   | 524     | 105     |            |
| Arbeitslosengeld/-hilfe                           | m | 9      | 0,1   | X | -        | /       | /       | /       | /       | /       | /       | -       |            |
|   | w | 5      | 0,1   | X | -        | /       | /       | /       | /       | /       | /       | -       |            |
|   | i | 14     | 0,1   | X | -        | /       | /       | /       | /       | /       | /       | -       |            |
| Rente und der-gleichen                            | m | 144    | 1,3   | X | -        | /       | 7       | 8       | 12      | 15      | 28      | 73      |            |
|   | w | 115    | 1,6   | X | /        | 8       | 51      | 11      | /       | 7       | 13      | 21      |            |
|   | i | 260    | 1,4   | X | /        | 9       | 59      | 19      | 17      | 21      | 41      | 94      |            |
| Angehörige  | m | 16     | 0,1   | X | /        | /       | 5       | /       | /       | /       | /       | /       |            |
|   | w | 962    | 13,4  | X | /        | 14      | 231     | 331     | 247     | 100     | 30      | 9       |            |
|   | i | 977    | 5,4   | X | /        | 15      | 236     | 335     | 249     | 101     | 30      | 9       |            |
| Zusammen  | m | 10 994 | 100,0                                       | X | 6        | 151     | 2 308   | 3 274   | 3 185   | 1 458   | 457     | 154     |            |
|   | w | 7 199  | 100,0                                       | X | 11       | 195     | 1 782   | 2 317   | 1 979   | 722     | 139     | 53      |            |
|   | i | 18 193 | 100,0                                       | X | 17       | 346     | 4 090   | 5 592   | 5 164   | 2 180   | 596     | 207     |            |
| Verwitwet / Geschieden                            |   |        |   |   |          |         |         |         |         |         |         |         |            |
| Erwerbstätigkeit                                  | m | 856    | 97,4  | X | /        | /       | 108     | 258     | 312     | 129     | 35      | 10      |            |
|   | w | 1 189  | 91,0  | X | /        | 5       | 148     | 357     | 420     | 199     | 41      | 18      |            |
|   | i | 2 045  | 93,6  | X | /        | 8       | 256     | 615     | 732     | 329     | 76      | 28      |            |
| Arbeitslosengeld/-hilfe                           | m | /      | /   | X | -        | -       | /       | /       | /       | /       | -       | -       |            |
|   | w | /      | /   | X | -        | -       | /       | /       | /       | /       | -       | -       |            |
|   | i | /      | /   | X | -        | -       | /       | /       | /       | /       | -       | -       |            |
| Rente und der-gleichen                            | m | 19     | 2,2   | X | -        | /       | /       | /       | /       | /       | /       | 8       |            |
|   | w | 104    | 7,9   | X | -        | -       | 6       | 9       | 16      | 18      | 22      | 34      |            |
|   | i | 123    | 5,6   | X | -        | /       | 7       | 11      | 18      | 20      | 25      | 42      |            |
| Angehörige  | m | /      | /   | X | -        | -       | /       | /       | /       | -       | /       | -       |            |
|   | w | 12     | 0,9   | X | /        | /       | /       | /       | /       | /       | /       | /       |            |
|   | i | 13     | 0,6   | X | /        | /       | /       | /       | /       | /       | /       | /       |            |
| Zusammen  | m | 878    | 100,0                                       | X | /        | /       | 110     | 261     | 315     | 132     | 39      | 18      |            |
|   | w | 1 307  | 100,0                                       | X | /        | 6       | 157     | 371     | 440     | 218     | 63      | 52      |            |
|   | i | 2 185  | 100,0                                       | X | /        | 9       | 267     | 632     | 754     | 350     | 102     | 70      |            |
| Zusammen  |   |        |   |   |          |         |         |         |         |         |         |         |            |
| Erwerbstätigkeit                                  | m | 16 688 | 97,4  | X | 437      | 1 318   | 4 620   | 4 266   | 3 791   | 1 671   | 487     | 98      |            |
|   | w | 10 667 | 88,1  | X | 312      | 1 105   | 3 075   | 2 756   | 2 329   | 889     | 153     | 48      |            |
|   | i | 27 356 | 93,5  | X | 750      | 2 423   | 7 695   | 7 023   | 6 120   | 2 560   | 640     | 146     |            |
| Arbeitslosengeld/-hilfe                           | m | 16     | 0,1   | X | /        | /       | /       | /       | /       | /       | /       | -       |            |
|   | w | 11     | 0,1   | X | /        | /       | /       | /       | /       | /       | /       | -       |            |
|   | i | 28     | 0,1   | X | /        | /       | 8       | 5       | 6       | /       | /       | -       |            |
| Rente und der-gleichen                            | m | 226    | 1,3   | X | /        | 12      | 33      | 19      | 20      | 19      | 34      | 84      |            |
|   | w | 288    | 2,4   | X | /        | 21      | 81      | 28      | 25      | 26      | 39      | 64      |            |
|   | i | 514    | 1,8   | X | 8        | 33      | 114     | 47      | 45      | 45      | 72      | 149     |            |
| Angehörige  | m | 211    | 1,2   | X | 113      | 55      | 32      | 6       | /       | /       | /       | /       |            |
|   | w | 1 136  | 9,4   | X | 89       | 68      | 252     | 337     | 249     | 102     | 30      | 9       |            |
|   | i | 1 347  | 4,6   | X | 201      | 123     | 285     | 344     | 252     | 103     | 31      | 9       |            |
| Zusammen  | m | 17 141 | 100,0                                       | X | 554      | 1 387   | 4 689   | 4 295   | 3 817   | 1 694   | 522     | 183     |            |
|   | w | 12 102 | 100,0                                       | X | 405      | 1 194   | 3 412   | 3 124   | 2 607   | 1 017   | 222     | 121     |            |
|   | i | 29 244 | 100,0                                       | X | 959      | 2 581   | 8 101   | 7 419   | 6 424   | 2 712   | 744     | 304     |            |

## 1 BEVÖLKERUNG

1.1 Bevölkerung im April 1995 nach Beteiligung am Erwerbsleben, Familienstand, überwiegendem Lebensunterhalt und Altersgruppen

| Überwiegender Lebensunterhalt<br><br>( m = männlich<br>w = weiblich<br>i = insgesamt ) |   | Insgesamt |       | Davon im Alter von ... bis unter ... Jahren |         |         |         |         |         |         |         |
|--|---|-----------|-------|---|---------|---------|---------|---------|---------|---------|---------|
|  |   |           |       | unter 15                                    | 15 - 20 | 20 - 25 | 25 - 35 | 35 - 45 | 45 - 55 | 55 - 60 | 60 - 65 |
|  |   | 1 000     | %     | 1 000                                       |         |         |         |         |         |         |         |
| Erwerbslose  |   |           |       |   |         |         |         |         |         |         |         |
| Ledig  |   |           |       |   |         |         |         |         |         |         |         |
| Erwerbstätigkeit   | m | X         | X     | X   | X       | X       | X       | X       | X       | X       | X       |
|  | w | X         | X     | X   | X       | X       | X       | X       | X       | X       | X       |
|  | i | X         | X     | X   | X       | X       | X       | X       | X       | X       | X       |
| Arbeitslosengeld/-hilfe  | m | 348       | 60,5  | X   | 11      | 63      | 132     | 75      | 40      | 23      | /       |
|  | w | 157       | 52,6  | X   | 7       | 37      | 65      | 25      | 12      | 10      | /       |
|  | i | 505       | 57,8  | X   | 18      | 100     | 197     | 100     | 52      | 33      | 5       |
| Rente und dergleichen  | m | 112       | 19,5  | X   | 10      | 21      | 42      | 21      | 11      | /       | /       |
|  | w | 61        | 20,5  | X   | 8       | 14      | 25      | 8       | /       | /       | /       |
|  | i | 174       | 19,9  | X   | 18      | 35      | 68      | 29      | 15      | 6       | /       |
| Angehörige   | m | 115       | 20,0  | X   | 30      | 29      | 44      | 9       | /       | /       | -       |
|  | w | 80        | 26,9  | X   | 30      | 25      | 21      | /       | /       | /       | /       |
|  | i | 195       | 22,4  | X   | 60      | 54      | 64      | 12      | /       | /       | -       |
| Zusammen   | m | 576       | 100,0 | X   | 51      | 113     | 218     | 106     | 54      | 28      | 6       |
|  | w | 299       | 100,0 | X   | 45      | 76      | 111     | 36      | 17      | 12      | /       |
|  | i | 874       | 100,0 | X   | 96      | 189     | 329     | 141     | 71      | 40      | 7       |
| Verheiratet  |   |           |       |   |         |         |         |         |         |         |         |
| Erwerbstätigkeit   | m | X         | X     | X   | X       | X       | X       | X       | X       | X       | X       |
|  | w | X         | X     | X   | X       | X       | X       | X       | X       | X       | X       |
|  | i | X         | X     | X   | X       | X       | X       | X       | X       | X       | X       |
| Arbeitslosengeld/-hilfe  | m | 550       | 71,7  | X   | /       | 12      | 83      | 95      | 138     | 186     | 35      |
|  | w | 294       | 42,7  | X   | /       | 10      | 59      | 63      | 82      | 73      | /       |
|  | i | 843       | 58,0  | X   | /       | 23      | 143     | 158     | 221     | 259     | 39      |
| Rente und dergleichen  | m | 134       | 17,5  | X   | /       | 6       | 33      | 38      | 22      | 25      | 8       |
|  | w | 65        | 9,5   | X   | /       | 7       | 20      | 19      | 11      | 6       | /       |
|  | i | 199       | 13,7  | X   | /       | 12      | 53      | 57      | 33      | 31      | 9       |
| Angehörige   | m | 83        | 10,8  | X   | /       | 5       | 25      | 21      | 19      | 11      | /       |
|  | w | 329       | 47,8  | X   | /       | 17      | 92      | 108     | 70      | 36      | /       |
|  | i | 412       | 28,3  | X   | /       | 22      | 117     | 129     | 89      | 47      | 5       |
| Zusammen   | m | 767       | 100,0 | X   | /       | 23      | 141     | 154     | 179     | 222     | 45      |
|  | w | 688       | 100,0 | X   | /       | 33      | 172     | 190     | 163     | 115     | 9       |
|  | i | 1 455     | 100,0 | X   | 6       | 57      | 313     | 344     | 342     | 337     | 54      |
| Verwitwet / Geschieden   |   |           |       |   |         |         |         |         |         |         |         |
| Erwerbstätigkeit   | m | X         | X     | X   | X       | X       | X       | X       | X       | X       | X       |
|  | w | X         | X     | X   | X       | X       | X       | X       | X       | X       | X       |
|  | i | X         | X     | X   | X       | X       | X       | X       | X       | X       | X       |
| Arbeitslosengeld/-hilfe  | m | 112       | 73,5  | X   | /       | /       | 10      | 27      | 36      | 31      | 7       |
|  | w | 117       | 58,7  | X   | -       | /       | 15      | 29      | 34      | 32      | /       |
|  | i | 228       | 65,1  | X   | /       | /       | 26      | 56      | 70      | 63      | 12      |
| Rente und dergleichen  | m | 32        | 20,9  | X   | -       | /       | /       | 8       | 10      | 7       | /       |
|  | w | 63        | 31,9  | X   | -       | /       | 12      | 16      | 18      | 13      | /       |
|  | i | 95        | 27,1  | X   | -       | /       | 15      | 24      | 28      | 20      | /       |
| Angehörige   | m | 9         | 5,6   | X   | -       | -       | /       | /       | /       | /       | -       |
|  | w | 19        | 9,5   | X   | -       | /       | /       | 6       | 5       | /       | -       |
|  | i | 27        | 7,8   | X   | -       | /       | 7       | 9       | 8       | /       | -       |
| Zusammen   | m | 152       | 100,0 | X   | /       | /       | 16      | 38      | 49      | 39      | 9       |
|  | w | 199       | 100,0 | X   | -       | /       | 32      | 50      | 57      | 48      | 8       |
|  | i | 351       | 100,0 | X   | /       | /       | 48      | 89      | 106     | 87      | 16      |
| Zusammen   |   |           |       |   |         |         |         |         |         |         |         |
| Erwerbstätigkeit   | m | X         | X     | X   | X       | X       | X       | X       | X       | X       | X       |
|  | w | X         | X     | X   | X       | X       | X       | X       | X       | X       | X       |
|  | i | X         | X     | X   | X       | X       | X       | X       | X       | X       | X       |
| Arbeitslosengeld/-hilfe  | m | 1 010     | 67,5  | X   | 12      | 75      | 226     | 197     | 214     | 239     | 46      |
|  | w | 567       | 47,9  | X   | 8       | 48      | 140     | 116     | 128     | 116     | 10      |
|  | i | 1 577     | 58,8  | X   | 19      | 124     | 366     | 314     | 342     | 355     | 56      |
| Rente und dergleichen  | m | 278       | 18,6  | X   | 10      | 27      | 79      | 68      | 44      | 36      | 11      |
|  | w | 190       | 16,0  | X   | 9       | 22      | 58      | 43      | 32      | 21      | /       |
|  | i | 468       | 17,5  | X   | 20      | 49      | 136     | 111     | 76      | 58      | 15      |
| Angehörige   | m | 207       | 13,8  | X   | 30      | 34      | 70      | 32      | 24      | 13      | /       |
|  | w | 428       | 36,1  | X   | 33      | 42      | 118     | 117     | 77      | 39      | /       |
|  | i | 635       | 23,7  | X   | 63      | 76      | 188     | 149     | 101     | 51      | 6       |
| Zusammen   | m | 1 495     | 100,0 | X   | 52      | 137     | 375     | 298     | 282     | 288     | 60      |
|  | w | 1 185     | 100,0 | X   | 50      | 112     | 315     | 276     | 237     | 176     | 17      |
|  | i | 2 680     | 100,0 | X   | 102     | 248     | 690     | 574     | 519     | 464     | 77      |

## 1 BEVÖLKERUNG

## 1.1 Bevölkerung im April 1995 nach Beteiligung am Erwerbsleben, Familienstand, überwiegendem Lebensunterhalt und Altersgruppen

| Überwiegender Lebensunterhalt<br><br>( m = männlich<br>w = weiblich<br>i = insgesamt ) |   |        | Davon im Alter von ... bis unter ... Jahren |        |          |         |         |         |         |         |         |         |            |
|--|---|--------|---|--------|----------|---------|---------|---------|---------|---------|---------|---------|------------|
|  |   |        | Insgesamt                                   |        | unter 15 | 15 - 20 | 20 - 25 | 25 - 35 | 35 - 45 | 45 - 55 | 55 - 60 | 60 - 65 | 65 u. mehr |
|  |   |        | 1 000                                       | %      | 1 000    |         |         |         |         |         |         |         |            |
| Nichterwerbspersonen   |   |        |   |        |          |         |         |         |         |         |         |         |            |
| Ledig  |   |        |   |        |          |         |         |         |         |         |         |         |            |
| Erwerbstätigkeit   | m | X      | X   | X      | X        | X       | X       | X       | X       | X       | X       | X       |            |
|  | w | X      | X   | X      | X        | X       | X       | X       | X       | X       | X       | X       |            |
|  | i | X      | X   | X      | X        | X       | X       | X       | X       | X       | X       | X       |            |
| Arbeitslosengeld/-hilfe  | m | X      | X   | X      | X        | X       | X       | X       | X       | X       | X       | X       |            |
|  | w | X      | X   | X      | X        | X       | X       | X       | X       | X       | X       | X       |            |
|  | i | X      | X   | X      | X        | X       | X       | X       | X       | X       | X       | X       |            |
| Rente und der-<br>gleichen   | m | 805    | 10,3  | 217    | 53       | 79      | 127     | 38      | 43      | 49      | 54      | 134     |            |
|  | w | 1 120  | 14,7  | 194    | 50       | 67      | 94      | 28      | 26      | 29      | 85      | 548     |            |
|  | i | 1 926  | 12,4  | 411    | 104      | 147     | 221     | 66      | 68      | 78      | 149     | 683     |            |
| Angehörige   | m | 7 032  | 89,7  | 5 224  | 1 081    | 397     | 301     | 19      | /       | /       | /       | /       |            |
|  | w | 6 512  | 85,3  | 4 900  | 1 081    | 333     | 161     | 17      | 6       | /       | /       | 7       |            |
|  | i | 13 544 | 87,6  | 10 124 | 2 162    | 730     | 462     | 35      | 10      | 6       | 5       | 9       |            |
| Zusammen   | m | 7 837  | 100,0                                       | 5 441  | 1 135    | 476     | 428     | 56      | 48      | 51      | 66      | 136     |            |
|  | w | 7 632  | 100,0                                       | 5 093  | 1 131    | 401     | 255     | 44      | 31      | 32      | 88      | 556     |            |
|  | i | 15 469 | 100,0                                       | 10 535 | 2 266    | 877     | 683     | 101     | 79      | 84      | 154     | 692     |            |
| Verheiratet  |   |        |   |        |          |         |         |         |         |         |         |         |            |
| Erwerbstätigkeit   | m | X      | X   | X      | X        | X       | X       | X       | X       | X       | X       | X       |            |
|  | w | X      | X   | X      | X        | X       | X       | X       | X       | X       | X       | X       |            |
|  | i | X      | X   | X      | X        | X       | X       | X       | X       | X       | X       | X       |            |
| Arbeitslosengeld/-hilfe  | m | X      | X   | X      | X        | X       | X       | X       | X       | X       | X       | X       |            |
|  | w | X      | X   | X      | X        | X       | X       | X       | X       | X       | X       | X       |            |
|  | i | X      | X   | X      | X        | X       | X       | X       | X       | X       | X       | X       |            |
| Rente und der-<br>gleichen   | m | 4 564  | 96,5  | -      | /        | 7       | 39      | 48      | 151     | 384     | 979     | 2 956   |            |
|  | w | 2 370  | 28,2  | -      | /        | 26      | 95      | 58      | 92      | 164     | 470     | 1 464   |            |
|  | i | 6 934  | 52,8  | -      | /        | 33      | 133     | 106     | 242     | 548     | 1 449   | 4 419   |            |
| Angehörige   | m | 167    | 3,5   | -      | /        | 5       | 43      | 27      | 27      | 35      | 17      | 14      |            |
|  | w | 6 043  | 71,8  | -      | 21       | 164     | 1 159   | 1 126   | 1 136   | 879     | 656     | 902     |            |
|  | i | 6 210  | 47,2  | -      | 21       | 169     | 1 201   | 1 153   | 1 163   | 914     | 673     | 916     |            |
| Zusammen   | m | 4 731  | 100,0                                       | -      | /        | 12      | 81      | 76      | 177     | 419     | 996     | 2 969   |            |
|  | w | 8 413  | 100,0                                       | -      | 23       | 190     | 1 253   | 1 183   | 1 228   | 1 043   | 1 126   | 2 366   |            |
|  | i | 13 144 | 100,0                                       | -      | 24       | 202     | 1 334   | 1 259   | 1 406   | 1 462   | 2 122   | 5 335   |            |
| Verwitwet / Geschieden   |   |        |   |        |          |         |         |         |         |         |         |         |            |
| Erwerbstätigkeit   | m | X      | X   | X      | X        | X       | X       | X       | X       | X       | X       | X       |            |
|  | w | X      | X   | X      | X        | X       | X       | X       | X       | X       | X       | X       |            |
|  | i | X      | X   | X      | X        | X       | X       | X       | X       | X       | X       | X       |            |
| Arbeitslosengeld/-hilfe  | m | X      | X   | X      | X        | X       | X       | X       | X       | X       | X       | X       |            |
|  | w | X      | X   | X      | X        | X       | X       | X       | X       | X       | X       | X       |            |
|  | i | X      | X   | X      | X        | X       | X       | X       | X       | X       | X       | X       |            |
| Rente und der-<br>gleichen   | m | 933    | 98,2  | -      | -        | /       | /       | 10      | 31      | 54      | 118     | 717     |            |
|  | w | 4 473  | 97,7  | -      | -        | /       | 34      | 49      | 93      | 168     | 382     | 3 744   |            |
|  | i | 5 406  | 97,8  | -      | -        | /       | 37      | 59      | 124     | 222     | 500     | 4 461   |            |
| Angehörige   | m | 18     | 1,8   | -      | /        | /       | /       | /       | /       | /       | /       | 5       |            |
|  | w | 104    | 2,3   | -      | /        | /       | 16      | 17      | 14      | 11      | 9       | 36      |            |
|  | i | 121    | 2,2   | -      | /        | /       | 18      | 20      | 16      | 14      | 11      | 41      |            |
| Zusammen   | m | 951    | 100,0                                       | -      | /        | /       | 5       | 13      | 33      | 57      | 120     | 722     |            |
|  | w | 4 576  | 100,0                                       | -      | /        | /       | 50      | 66      | 107     | 179     | 391     | 3 780   |            |
|  | i | 5 527  | 100,0                                       | -      | /        | /       | 55      | 79      | 140     | 236     | 511     | 4 502   |            |
| Zusammen   |   |        |   |        |          |         |         |         |         |         |         |         |            |
| Erwerbstätigkeit   | m | X      | X   | X      | X        | X       | X       | X       | X       | X       | X       | X       |            |
|  | w | X      | X   | X      | X        | X       | X       | X       | X       | X       | X       | X       |            |
|  | i | X      | X   | X      | X        | X       | X       | X       | X       | X       | X       | X       |            |
| Arbeitslosengeld/-hilfe  | m | X      | X   | X      | X        | X       | X       | X       | X       | X       | X       | X       |            |
|  | w | X      | X   | X      | X        | X       | X       | X       | X       | X       | X       | X       |            |
|  | i | X      | X   | X      | X        | X       | X       | X       | X       | X       | X       | X       |            |
| Rente und der-<br>gleichen   | m | 6 303  | 46,6  | 217    | 54       | 86      | 169     | 96      | 224     | 488     | 1 161   | 3 807   |            |
|  | w | 7 963  | 38,6  | 194    | 53       | 96      | 222     | 134     | 210     | 361     | 936     | 5 756   |            |
|  | i | 14 266 | 41,8  | 411    | 107      | 183     | 391     | 231     | 434     | 848     | 2 097   | 9 563   |            |
| Angehörige   | m | 7 217  | 53,4  | 5 224  | 1 082    | 402     | 345     | 48      | 34      | 40      | 21      | 20      |            |
|  | w | 12 658 | 61,4  | 4 900  | 1 102    | 438     | 1 336   | 1 159   | 1 156   | 894     | 668     | 945     |            |
|  | i | 19 875 | 58,2  | 10 124 | 2 183    | 901     | 1 681   | 1 208   | 1 190   | 934     | 689     | 965     |            |
| Zusammen   | m | 13 519 | 100,0                                       | 5 441  | 1 136    | 489     | 514     | 145     | 258     | 528     | 1 182   | 3 827   |            |
|  | w | 20 621 | 100,0                                       | 5 093  | 1 155    | 535     | 1 558   | 1 294   | 1 366   | 1 254   | 1 605   | 6 701   |            |
|  | i | 34 140 | 100,0                                       | 10 535 | 2 290    | 1 083   | 2 072   | 1 439   | 1 624   | 1 782   | 2 786   | 10 528  |            |



## 1 BEVÖLKERUNG

1.2 Bevölkerung im April 1995 nach Alter, Beteiligung am Erwerbsleben  
sowie Erwerbstätige nach Stellung im Beruf

## 1.2.1 Insgesamt

1 000

| Alter von ...<br>bis unter<br>... Jahren | Bevöl-<br>kerung | Erwerbs-<br>personen | Erwerbstätige |                   |                                  |        |                     | Erwerbs-<br>lose | Nicht-<br>erwerbs-<br>personen |                |
|--|------------------|----------------------|---------------|-------------------|----------------------------------|--------|---------------------|------------------|--------------------------------|----------------|
|  |                  |                      | zu-<br>sammen | Stellung im Beruf |                                  |        |                     |                  |                                |                |
|  |                  |                      |               | Selb-<br>ständige | Mith.<br>Familien-<br>angehörige | Beamte | Ange-<br>stellte 1) |                  |                                | Arbeiter<br>2) |
| M ä n n l i c h                          |                  |                      |               |                   |                                  |        |                     |                  |                                |                |
| unter 5                                  | 1 814            | X                    | X             | X                 | X                                | X      | X                   | X                | X                              | 1 814          |
| 5 - 10                                   | 1 847            | X                    | X             | X                 | X                                | X      | X                   | X                | X                              | 1 847          |
| 10 - 15                                  | 1 780            | X                    | X             | X                 | X                                | X      | X                   | X                | X                              | 1 780          |
| Zusammen                                 | 5 441            | X                    | X             | X                 | X                                | X      | X                   | X                | X                              | 5 441          |
| 15 - 16                                  | 346              | 12                   | 10            | /                 | /                                | -      | /                   | 7                | /                              | 334            |
| 16 - 17                                  | 347              | 54                   | 49            | /                 | /                                | -      | 10                  | 37               | /                              | 294            |
| 17 - 18                                  | 346              | 125                  | 115           | /                 | /                                | /      | 28                  | 84               | 10                             | 221            |
| 18 - 19                                  | 353              | 186                  | 170           | /                 | /                                | /      | 43                  | 120              | 16                             | 167            |
| 19 - 20                                  | 351              | 231                  | 211           | /                 | /                                | 15     | 60                  | 133              | 20                             | 120            |
| Zusammen                                 | 1 742            | 607                  | 554           | /                 | 7                                | 21     | 142                 | 382              | 52                             | 1 136          |
| 20 - 21                                  | 362              | 269                  | 248           | /                 | /                                | 46     | 73                  | 125              | 21                             | 93             |
| 21 - 22                                  | 365              | 277                  | 252           | /                 | /                                | 49     | 73                  | 125              | 25                             | 88             |
| 22 - 23                                  | 395              | 295                  | 267           | 5                 | /                                | 35     | 79                  | 145              | 29                             | 99             |
| 23 - 24                                  | 432              | 331                  | 299           | 8                 | /                                | 34     | 89                  | 165              | 32                             | 101            |
| 24 - 25                                  | 458              | 351                  | 320           | 11                | /                                | 27     | 97                  | 182              | 30                             | 108            |
| Zusammen                                 | 2 012            | 1 523                | 1 387         | 30                | 12                               | 191    | 411                 | 742              | 137                            | 489            |
| 25 - 26                                  | 509              | 403                  | 365           | 17                | /                                | 28     | 113                 | 204              | 37                             | 106            |
| 26 - 27                                  | 534              | 436                  | 400           | 22                | /                                | 28     | 134                 | 214              | 36                             | 98             |
| 27 - 28                                  | 562              | 483                  | 442           | 27                | /                                | 29     | 152                 | 233              | 41                             | 79             |
| 28 - 29                                  | 558              | 501                  | 463           | 35                | /                                | 31     | 174                 | 221              | 38                             | 57             |
| 29 - 30                                  | 575              | 531                  | 495           | 36                | /                                | 35     | 190                 | 232              | 36                             | 44             |
| Zusammen                                 | 2 738            | 2 354                | 2 165         | 137               | 10                               | 151    | 763                 | 1 104            | 189                            | 384            |
| 30 - 31                                  | 605              | 565                  | 526           | 49                | /                                | 39     | 201                 | 234              | 39                             | 40             |
| 31 - 32                                  | 582              | 555                  | 516           | 47                | /                                | 32     | 204                 | 231              | 39                             | 27             |
| 32 - 33                                  | 564              | 541                  | 503           | 47                | /                                | 32     | 192                 | 230              | 38                             | 23             |
| 33 - 34                                  | 541              | 519                  | 484           | 59                | /                                | 33     | 188                 | 203              | 35                             | 22             |
| 34 - 35                                  | 548              | 530                  | 495           | 56                | /                                | 33     | 201                 | 205              | 35                             | 18             |
| Zusammen                                 | 2 840            | 2 710                | 2 524         | 258               | 8                                | 169    | 985                 | 1 104            | 186                            | 130            |
| 35 - 36                                  | 518              | 500                  | 467           | 59                | /                                | 36     | 184                 | 188              | 33                             | 18             |
| 36 - 37                                  | 503              | 486                  | 454           | 58                | /                                | 37     | 166                 | 193              | 33                             | 16             |
| 37 - 38                                  | 507              | 492                  | 461           | 62                | /                                | 39     | 174                 | 186              | 31                             | 15             |
| 38 - 39                                  | 480              | 466                  | 436           | 55                | /                                | 39     | 174                 | 167              | 29                             | 15             |
| 39 - 40                                  | 473              | 458                  | 428           | 56                | /                                | 42     | 164                 | 165              | 31                             | 15             |
| Zusammen                                 | 2 481            | 2 402                | 2 246         | 290               | /                                | 193    | 862                 | 899              | 157                            | 79             |
| 40 - 41                                  | 463              | 451                  | 421           | 55                | /                                | 39     | 167                 | 159              | 30                             | 12             |
| 41 - 42                                  | 445              | 433                  | 408           | 56                | /                                | 44     | 154                 | 154              | 26                             | 12             |
| 42 - 43                                  | 458              | 444                  | 415           | 62                | /                                | 47     | 157                 | 148              | 29                             | 14             |
| 43 - 44                                  | 448              | 433                  | 405           | 60                | /                                | 43     | 147                 | 154              | 28                             | 14             |
| 44 - 45                                  | 443              | 430                  | 401           | 63                | /                                | 44     | 151                 | 142              | 29                             | 13             |
| Zusammen                                 | 2 256            | 2 191                | 2 050         | 296               | /                                | 217    | 776                 | 757              | 141                            | 66             |
| 45 - 46                                  | 459              | 444                  | 419           | 62                | /                                | 52     | 154                 | 151              | 25                             | 15             |
| 46 - 47                                  | 453              | 438                  | 411           | 62                | /                                | 50     | 146                 | 152              | 27                             | 16             |
| 47 - 48                                  | 421              | 404                  | 380           | 57                | /                                | 45     | 137                 | 140              | 24                             | 17             |
| 48 - 49                                  | 420              | 404                  | 377           | 59                | /                                | 48     | 135                 | 134              | 27                             | 16             |
| 49 - 50                                  | 313              | 297                  | 273           | 39                | /                                | 34     | 93                  | 107              | 24                             | 16             |
| Zusammen                                 | 2 066            | 1 986                | 1 859         | 279               | /                                | 230    | 665                 | 683              | 127                            | 80             |
| 50 - 51                                  | 400              | 376                  | 352           | 50                | /                                | 45     | 130                 | 127              | 24                             | 24             |
| 51 - 52                                  | 441              | 409                  | 381           | 54                | /                                | 43     | 146                 | 138              | 27                             | 33             |
| 52 - 53                                  | 435              | 401                  | 370           | 55                | /                                | 47     | 133                 | 134              | 31                             | 34             |
| 53 - 54                                  | 507              | 467                  | 430           | 60                | /                                | 45     | 162                 | 163              | 37                             | 40             |
| 54 - 55                                  | 508              | 460                  | 423           | 62                | /                                | 44     | 152                 | 164              | 36                             | 48             |
| Zusammen                                 | 2 291            | 2 113                | 1 958         | 282               | /                                | 223    | 723                 | 727              | 155                            | 178            |
| 55 - 56                                  | 564              | 490                  | 447           | 67                | /                                | 50     | 158                 | 170              | 44                             | 73             |
| 56 - 57                                  | 533              | 450                  | 395           | 62                | /                                | 44     | 136                 | 154              | 55                             | 83             |
| 57 - 58                                  | 494              | 388                  | 335           | 54                | /                                | 36     | 116                 | 128              | 53                             | 106            |
| 58 - 59                                  | 465              | 346                  | 279           | 47                | /                                | 29     | 97                  | 105              | 68                             | 119            |
| 59 - 60                                  | 454              | 308                  | 239           | 47                | /                                | 27     | 82                  | 82               | 70                             | 146            |
| Zusammen                                 | 2 510            | 1 982                | 1 694         | 277               | /                                | 185    | 590                 | 639              | 288                            | 528            |
| 60 - 61                                  | 431              | 211                  | 187           | 45                | /                                | 20     | 64                  | 56               | 24                             | 220            |
| 61 - 62                                  | 345              | 141                  | 127           | 30                | /                                | 13     | 41                  | 40               | 14                             | 205            |
| 62 - 63                                  | 313              | 107                  | 97            | 28                | /                                | 8      | 30                  | 29               | 10                             | 205            |
| 63 - 64                                  | 335              | 69                   | 62            | 27                | /                                | /      | 16                  | 13               | 7                              | 266            |
| 64 - 65                                  | 339              | 53                   | 49            | 22                | /                                | /      | 13                  | 9                | /                              | 286            |
| Zusammen                                 | 1 764            | 582                  | 522           | 152               | 9                                | 49     | 164                 | 147              | 60                             | 1 182          |
| 65 u. mehr                               | 4 013            | 186                  | 183           | 107               | 22                               | /      | 28                  | 21               | /                              | 3 827          |
| Zusammen                                 | 32 155           | 18 636               | 17 141        | 2 111             | 83                               | 1 634  | 6 109               | 7 205            | 1 495                          | 13 519         |

1) Einschl. Auszubildende in anerkannten kaufmännischen und technischen Ausbildungsberufen. 2) Einschl. Auszubildende in anerkannten gewerblichen Ausbildungsberufen.

## 1 BEVÖLKERUNG

1.2 Bevölkerung im April 1995 nach Alter, Beteiligung am Erwerbsleben  
sowie Erwerbstätige nach Stellung im Beruf

## 1.2.1 Insgesamt

1 000

| Alter von ...<br>bis unter<br>... Jahren | Bevöl-<br>kerung | Erwerbs-<br>personen | Erwerbstätige |                   |                                  |        |                     |                | Erwerbs-<br>lose | Nicht-<br>erwerbs-<br>personen |       |
|--|------------------|----------------------|---------------|-------------------|----------------------------------|--------|---------------------|----------------|------------------|--------------------------------|-------|
|  |                  |                      | zu-<br>sammen | Stellung im Beruf |                                  |        |                     |                |                  |                                |       |
|  |                  |                      |               | Selb-<br>ständige | Mith.<br>Familien-<br>angehörige | Beamte | Ange-<br>stellte 1) | Arbeiter<br>2) |                  |                                |       |
| Weiblich                                 |                  |                      |               |                   |                                  |        |                     |                |                  |                                |       |
| unter 5                                  | 1 698            | X                    | X             | X                 | X                                | X      | X                   | X              | X                | X                              | 1 698 |
| 5 - 10                                   | 1 724            | X                    | X             | X                 | X                                | X      | X                   | X              | X                | X                              | 1 724 |
| 10 - 15                                  | 1 672            | X                    | X             | X                 | X                                | X      | X                   | X              | X                | X                              | 1 672 |
| Zusammen                                 | 5 093            | X                    | X             | X                 | X                                | X      | X                   | X              | X                | X                              | 5 093 |
| 15 - 16                                  | 335              | 9                    | 7             | /                 | /                                | -      | /                   | /              | /                | /                              | 326   |
| 16 - 17                                  | 317              | 38                   | 32            | /                 | /                                | -      | 17                  | 14             | 6                | 278                            |       |
| 17 - 18                                  | 317              | 89                   | 79            | -                 | /                                | /      | 45                  | 31             | 10               | 228                            |       |
| 18 - 19                                  | 324              | 146                  | 133           | /                 | /                                | /      | 83                  | 44             | 13               | 178                            |       |
| 19 - 20                                  | 317              | 173                  | 155           | /                 | /                                | /      | 99                  | 51             | 18               | 144                            |       |
| Zusammen                                 | 1 609            | 455                  | 405           | /                 | 7                                | 6      | 248                 | 144            | 50               | 1 155                          |       |
| 20 - 21                                  | 337              | 218                  | 196           | /                 | /                                | 6      | 136                 | 52             | 21               | 119                            |       |
| 21 - 22                                  | 342              | 232                  | 212           | /                 | /                                | 6      | 148                 | 57             | 20               | 110                            |       |
| 22 - 23                                  | 373              | 259                  | 238           | /                 | /                                | 9      | 174                 | 52             | 20               | 115                            |       |
| 23 - 24                                  | 407              | 285                  | 262           | /                 | /                                | 10     | 190                 | 58             | 22               | 123                            |       |
| 24 - 25                                  | 441              | 313                  | 286           | /                 | /                                | 13     | 209                 | 59             | 27               | 128                            |       |
| Zusammen                                 | 1 901            | 1 306                | 1 194         | 11                | 5                                | 43     | 857                 | 278            | 112              | 595                            |       |
| 25 - 26                                  | 481              | 350                  | 326           | 7                 | /                                | 16     | 229                 | 71             | 24               | 131                            |       |
| 26 - 27                                  | 500              | 363                  | 333           | 8                 | /                                | 18     | 236                 | 69             | 30               | 137                            |       |
| 27 - 28                                  | 535              | 397                  | 365           | 12                | /                                | 18     | 256                 | 76             | 31               | 139                            |       |
| 28 - 29                                  | 525              | 378                  | 346           | 13                | /                                | 16     | 244                 | 69             | 33               | 147                            |       |
| 29 - 30                                  | 553              | 394                  | 359           | 15                | /                                | 17     | 255                 | 68             | 35               | 160                            |       |
| Zusammen                                 | 2 595            | 1 882                | 1 729         | 54                | 17                               | 85     | 1 219               | 353            | 153              | 713                            |       |
| 30 - 31                                  | 557              | 385                  | 350           | 17                | 6                                | 16     | 243                 | 66             | 36               | 172                            |       |
| 31 - 32                                  | 553              | 377                  | 346           | 18                | 6                                | 17     | 238                 | 67             | 31               | 176                            |       |
| 32 - 33                                  | 532              | 364                  | 333           | 23                | 6                                | 17     | 213                 | 74             | 31               | 168                            |       |
| 33 - 34                                  | 528              | 361                  | 329           | 20                | 8                                | 17     | 207                 | 78             | 32               | 167                            |       |
| 34 - 35                                  | 520              | 358                  | 326           | 20                | 7                                | 18     | 209                 | 71             | 32               | 162                            |       |
| Zusammen                                 | 2 691            | 1 846                | 1 684         | 98                | 34                               | 86     | 1 110               | 356            | 162              | 845                            |       |
| 35 - 36                                  | 499              | 345                  | 313           | 22                | 9                                | 13     | 194                 | 74             | 33               | 154                            |       |
| 36 - 37                                  | 498              | 347                  | 317           | 22                | 10                               | 18     | 195                 | 72             | 30               | 151                            |       |
| 37 - 38                                  | 472              | 331                  | 304           | 21                | 6                                | 14     | 193                 | 69             | 27               | 141                            |       |
| 38 - 39                                  | 476              | 342                  | 311           | 24                | 8                                | 22     | 190                 | 68             | 30               | 134                            |       |
| 39 - 40                                  | 452              | 326                  | 298           | 22                | 7                                | 20     | 183                 | 66             | 28               | 127                            |       |
| Zusammen                                 | 2 398            | 1 692                | 1 543         | 112               | 41                               | 86     | 955                 | 349            | 149              | 706                            |       |
| 40 - 41                                  | 472              | 351                  | 321           | 28                | 9                                | 25     | 187                 | 72             | 29               | 121                            |       |
| 41 - 42                                  | 440              | 329                  | 305           | 22                | 9                                | 23     | 177                 | 75             | 23               | 111                            |       |
| 42 - 43                                  | 466              | 341                  | 318           | 26                | 9                                | 22     | 185                 | 75             | 24               | 125                            |       |
| 43 - 44                                  | 455              | 343                  | 318           | 21                | 10                               | 23     | 181                 | 84             | 25               | 112                            |       |
| 44 - 45                                  | 463              | 345                  | 319           | 26                | 11                               | 25     | 181                 | 75             | 26               | 118                            |       |
| Zusammen                                 | 2 296            | 1 708                | 1 581         | 122               | 48                               | 118    | 912                 | 381            | 127              | 588                            |       |
| 45 - 46                                  | 460              | 334                  | 306           | 23                | 10                               | 21     | 179                 | 74             | 28               | 126                            |       |
| 46 - 47                                  | 432              | 315                  | 290           | 22                | 9                                | 22     | 163                 | 74             | 25               | 117                            |       |
| 47 - 48                                  | 394              | 289                  | 265           | 18                | 9                                | 17     | 152                 | 69             | 24               | 106                            |       |
| 48 - 49                                  | 396              | 278                  | 254           | 21                | 8                                | 15     | 153                 | 58             | 24               | 118                            |       |
| 49 - 50                                  | 304              | 209                  | 191           | 15                | 6                                | 13     | 106                 | 51             | 18               | 95                             |       |
| Zusammen                                 | 1 986            | 1 425                | 1 307         | 99                | 42                               | 88     | 753                 | 326            | 118              | 561                            |       |
| 50 - 51                                  | 399              | 267                  | 245           | 19                | 8                                | 15     | 145                 | 58             | 22               | 132                            |       |
| 51 - 52                                  | 441              | 292                  | 268           | 23                | 9                                | 16     | 154                 | 65             | 24               | 149                            |       |
| 52 - 53                                  | 417              | 266                  | 244           | 19                | 10                               | 13     | 144                 | 59             | 22               | 151                            |       |
| 53 - 54                                  | 486              | 302                  | 279           | 19                | 13                               | 11     | 157                 | 79             | 23               | 183                            |       |
| 54 - 55                                  | 481              | 291                  | 263           | 19                | 15                               | 12     | 143                 | 74             | 28               | 190                            |       |
| Zusammen                                 | 2 224            | 1 419                | 1 300         | 99                | 55                               | 66     | 744                 | 335            | 120              | 805                            |       |
| 55 - 56                                  | 552              | 311                  | 275           | 22                | 15                               | 12     | 149                 | 77             | 36               | 241                            |       |
| 56 - 57                                  | 503              | 262                  | 229           | 17                | 14                               | 7      | 122                 | 70             | 32               | 241                            |       |
| 57 - 58                                  | 486              | 240                  | 204           | 16                | 10                               | 9      | 110                 | 58             | 36               | 246                            |       |
| 58 - 59                                  | 461              | 207                  | 169           | 10                | 12                               | 6      | 86                  | 54             | 39               | 253                            |       |
| 59 - 60                                  | 447              | 174                  | 141           | 13                | 9                                | 6      | 72                  | 42             | 33               | 273                            |       |
| Zusammen                                 | 2 448            | 1 193                | 1 017         | 78                | 60                               | 39     | 539                 | 301            | 176              | 1 254                          |       |
| 60 - 61                                  | 438              | 89                   | 82            | 11                | 9                                | /      | 36                  | 23             | 7                | 349                            |       |
| 61 - 62                                  | 357              | 53                   | 49            | 7                 | 7                                | /      | 19                  | 14             | /                | 304                            |       |
| 62 - 63                                  | 328              | 36                   | 34            | /                 | 6                                | /      | 11                  | 11             | /                | 292                            |       |
| 63 - 64                                  | 349              | 30                   | 28            | 5                 | 5                                | /      | 9                   | 9              | /                | 319                            |       |
| 64 - 65                                  | 372              | 32                   | 29            | /                 | 7                                | /      | 9                   | 8              | /                | 341                            |       |
| Zusammen                                 | 1 845            | 240                  | 222           | 32                | 34                               | 7      | 84                  | 65             | 17               | 1 605                          |       |
| 65 u. mehr                               | 6 824            | 123                  | 121           | 33                | 34                               | -      | 30                  | 23             | /                | 6 701                          |       |
| Zusammen                                 | 33 908           | 13 287               | 12 102        | 739               | 379                              | 623    | 7 450               | 2 911          | 1 185            | 20 621                         |       |

1) Einschl. Auszubildende in anerkannten kaufmännischen und technischen Ausbildungsberufen.

2) Einschl. Auszubildende in anerkannten gewerblichen Ausbildungsberufen.

## 1 BEVÖLKERUNG

1.2 Bevölkerung im April 1995 nach Alter, Beteiligung am Erwerbsleben  
sowie Erwerbstätige nach Stellung im Beruf

## 1.2.1 Insgesamt

1 000

| Alter von ...<br>bis unter<br>... Jahren | Bevöl-<br>kerung | Erwerbs-<br>personen | Erwerbstätige |                   |                                  |        |                     | Erwerbs-<br>lose | Nicht-<br>erwerbs-<br>personen |                |
|--|------------------|----------------------|---------------|-------------------|----------------------------------|--------|---------------------|------------------|--------------------------------|----------------|
|  |                  |                      | zu-<br>sammen | Stellung im Beruf |                                  |        |                     |                  |                                |                |
|  |                  |                      |               | Selb-<br>ständige | Mith.<br>Familien-<br>angehörige | Beamte | Ange-<br>stellte 1) |                  |                                | Arbeiter<br>2) |
| I n s g e s a m t                        |                  |                      |               |                   |                                  |        |                     |                  |                                |                |
| unter 5                                  | 3 512            | X                    | X             | X                 | X                                | X      | X                   | X                | X                              | 3 512          |
| 5 - 10                                   | 3 571            | X                    | X             | X                 | X                                | X      | X                   | X                | X                              | 3 571          |
| 10 - 15                                  | 3 452            | X                    | X             | X                 | X                                | X      | X                   | X                | X                              | 3 452          |
| Zusammen                                 | 10 535           | X                    | X             | X                 | X                                | X      | X                   | X                | X                              | 10 535         |
| 15 - 16                                  | 681              | 21                   | 17            | /                 | /                                | -      | /                   | 10               | /                              | 660            |
| 16 - 17                                  | 664              | 92                   | 81            | /                 | /                                | -      | 26                  | 51               | 11                             | 572            |
| 17 - 18                                  | 662              | 213                  | 193           | /                 | /                                | /      | 73                  | 115              | 20                             | 449            |
| 18 - 19                                  | 677              | 331                  | 302           | /                 | /                                | 8      | 127                 | 164              | 29                             | 345            |
| 19 - 20                                  | 668              | 403                  | 366           | /                 | /                                | 18     | 159                 | 184              | 37                             | 264            |
| Zusammen                                 | 3 352            | 1 061                | 959           | /                 | 14                               | 27     | 390                 | 525              | 102                            | 2 290          |
| 20 - 21                                  | 699              | 487                  | 445           | /                 | /                                | 52     | 209                 | 177              | 42                             | 212            |
| 21 - 22                                  | 707              | 509                  | 464           | /                 | /                                | 56     | 221                 | 182              | 45                             | 198            |
| 22 - 23                                  | 768              | 554                  | 505           | 8                 | /                                | 44     | 253                 | 197              | 49                             | 214            |
| 23 - 24                                  | 839              | 615                  | 561           | 12                | /                                | 44     | 279                 | 223              | 54                             | 224            |
| 24 - 25                                  | 899              | 664                  | 606           | 15                | /                                | 40     | 306                 | 241              | 58                             | 236            |
| Zusammen                                 | 3 913            | 2 829                | 2 581         | 41                | 18                               | 234    | 1 268               | 1 020            | 248                            | 1 083          |
| 25 - 26                                  | 990              | 753                  | 691           | 24                | 6                                | 44     | 342                 | 275              | 62                             | 237            |
| 26 - 27                                  | 1 034            | 799                  | 733           | 29                | 5                                | 46     | 369                 | 283              | 66                             | 235            |
| 27 - 28                                  | 1 097            | 879                  | 808           | 39                | 5                                | 47     | 408                 | 309              | 72                             | 218            |
| 28 - 29                                  | 1 083            | 879                  | 809           | 48                | 6                                | 46     | 418                 | 290              | 71                             | 204            |
| 29 - 30                                  | 1 128            | 925                  | 854           | 51                | 5                                | 52     | 445                 | 300              | 71                             | 204            |
| Zusammen                                 | 5 333            | 4 235                | 3 894         | 191               | 28                               | 236    | 1 982               | 1 457            | 342                            | 1 097          |
| 30 - 31                                  | 1 162            | 950                  | 875           | 67                | 8                                | 56     | 445                 | 300              | 75                             | 211            |
| 31 - 32                                  | 1 135            | 933                  | 862           | 64                | 8                                | 49     | 442                 | 299              | 71                             | 203            |
| 32 - 33                                  | 1 096            | 905                  | 836           | 70                | 8                                | 49     | 405                 | 304              | 69                             | 191            |
| 33 - 34                                  | 1 069            | 880                  | 813           | 79                | 9                                | 50     | 395                 | 281              | 67                             | 189            |
| 34 - 35                                  | 1 069            | 888                  | 822           | 76                | 9                                | 51     | 410                 | 276              | 66                             | 181            |
| Zusammen                                 | 5 531            | 4 556                | 4 208         | 356               | 41                               | 255    | 2 096               | 1 460            | 349                            | 975            |
| 35 - 36                                  | 1 018            | 846                  | 779           | 81                | 9                                | 49     | 378                 | 261              | 66                             | 172            |
| 36 - 37                                  | 1 001            | 834                  | 771           | 80                | 11                               | 54     | 360                 | 265              | 63                             | 167            |
| 37 - 38                                  | 979              | 823                  | 765           | 83                | 7                                | 52     | 367                 | 255              | 58                             | 156            |
| 38 - 39                                  | 956              | 808                  | 748           | 79                | 9                                | 61     | 364                 | 235              | 60                             | 148            |
| 39 - 40                                  | 925              | 784                  | 725           | 77                | 8                                | 62     | 347                 | 231              | 59                             | 141            |
| Zusammen                                 | 4 879            | 4 094                | 3 788         | 401               | 44                               | 279    | 1 817               | 1 248            | 305                            | 785            |
| 40 - 41                                  | 934              | 801                  | 742           | 83                | 10                               | 64     | 354                 | 231              | 59                             | 133            |
| 41 - 42                                  | 885              | 762                  | 713           | 78                | 9                                | 66     | 331                 | 228              | 49                             | 123            |
| 42 - 43                                  | 924              | 785                  | 732           | 88                | 10                               | 69     | 342                 | 223              | 53                             | 139            |
| 43 - 44                                  | 902              | 776                  | 723           | 80                | 11                               | 66     | 329                 | 238              | 53                             | 126            |
| 44 - 45                                  | 906              | 775                  | 720           | 89                | 12                               | 69     | 332                 | 217              | 55                             | 132            |
| Zusammen                                 | 4 552            | 3 899                | 3 631         | 418               | 52                               | 335    | 1 688               | 1 138            | 268                            | 654            |
| 45 - 46                                  | 919              | 778                  | 725           | 85                | 10                               | 73     | 332                 | 225              | 52                             | 141            |
| 46 - 47                                  | 885              | 753                  | 701           | 84                | 10                               | 72     | 309                 | 225              | 52                             | 132            |
| 47 - 48                                  | 815              | 692                  | 645           | 75                | 9                                | 63     | 290                 | 208              | 48                             | 123            |
| 48 - 49                                  | 816              | 682                  | 631           | 80                | 9                                | 63     | 288                 | 192              | 51                             | 134            |
| 49 - 50                                  | 617              | 506                  | 464           | 54                | 7                                | 46     | 199                 | 158              | 42                             | 111            |
| Zusammen                                 | 4 052            | 3 411                | 3 166         | 378               | 45                               | 317    | 1 417               | 1 009            | 245                            | 641            |
| 50 - 51                                  | 799              | 643                  | 597           | 69                | 9                                | 59     | 275                 | 185              | 46                             | 156            |
| 51 - 52                                  | 882              | 701                  | 649           | 78                | 10                               | 58     | 300                 | 203              | 51                             | 181            |
| 52 - 53                                  | 852              | 668                  | 615           | 74                | 10                               | 60     | 277                 | 193              | 53                             | 185            |
| 53 - 54                                  | 993              | 770                  | 709           | 79                | 13                               | 56     | 319                 | 242              | 60                             | 223            |
| 54 - 55                                  | 989              | 751                  | 687           | 81                | 15                               | 56     | 296                 | 239              | 64                             | 238            |
| Zusammen                                 | 4 515            | 3 532                | 3 257         | 382               | 58                               | 289    | 1 467               | 1 062            | 275                            | 983            |
| 55 - 56                                  | 1 115            | 801                  | 721           | 89                | 16                               | 62     | 308                 | 247              | 80                             | 314            |
| 56 - 57                                  | 1 035            | 711                  | 624           | 79                | 14                               | 51     | 258                 | 223              | 87                             | 324            |
| 57 - 58                                  | 980              | 627                  | 539           | 70                | 11                               | 45     | 226                 | 187              | 89                             | 352            |
| 58 - 59                                  | 926              | 554                  | 447           | 57                | 13                               | 35     | 183                 | 159              | 106                            | 372            |
| 59 - 60                                  | 901              | 482                  | 380           | 60                | 9                                | 33     | 154                 | 124              | 102                            | 419            |
| Zusammen                                 | 4 958            | 3 176                | 2 712         | 355               | 62                               | 224    | 1 129               | 940              | 464                            | 1 782          |
| 60 - 61                                  | 869              | 300                  | 269           | 56                | 10                               | 24     | 100                 | 79               | 31                             | 569            |
| 61 - 62                                  | 702              | 194                  | 176           | 37                | 9                                | 16     | 60                  | 54               | 18                             | 509            |
| 62 - 63                                  | 641              | 144                  | 131           | 33                | 8                                | 9      | 41                  | 40               | 13                             | 497            |
| 63 - 64                                  | 684              | 99                   | 90            | 33                | 7                                | /      | 25                  | 22               | 9                              | 585            |
| 64 - 65                                  | 712              | 85                   | 78            | 26                | 9                                | /      | 22                  | 17               | 7                              | 626            |
| Zusammen                                 | 3 608            | 822                  | 744           | 184               | 43                               | 56     | 248                 | 212              | 77                             | 2 786          |
| 65 u. mehr                               | 10 837           | 309                  | 304           | 140               | 57                               | /      | 58                  | 44               | 5                              | 10 528         |
| Insgesamt                                | 66 064           | 31 924               | 29 244        | 2 850             | 462                              | 2 257  | 13 559              | 10 116           | 2 680                          | 34 140         |

1) Einschl. Auszubildende in anerkannten kaufmännischen und technischen Ausbildungsberufen. 2) Einschl. Auszubildende in anerkannten gewerblichen Ausbildungsberufen.

## 1 BEVÖLKERUNG

1.2 Bevölkerung im April 1995 nach Alter, Beteiligung am Erwerbsleben  
sowie Erwerbstätige nach Stellung im Beruf

## 1.2.2 Deutsche

1 000

| Alter von ...<br>bis unter<br>... Jahren | Bevöl-<br>kerung | Erwerbs-<br>personen | Erwerbstätige |                   |                                  |        |                     |                | Erwerbs-<br>lose | Nicht-<br>erwerbs-<br>personen |       |
|--|------------------|----------------------|---------------|-------------------|----------------------------------|--------|---------------------|----------------|------------------|--------------------------------|-------|
|  |                  |                      | zu-<br>sammen | Stellung im Beruf |                                  |        |                     |                |                  |                                |       |
|  |                  |                      |               | Selb-<br>ständige | Mith.<br>Familien-<br>angehörige | Beamte | Ange-<br>stellte 1) | Arbeiter<br>2) |                  |                                |       |
| M ä n n l i c h                          |                  |                      |               |                   |                                  |        |                     |                |                  |                                |       |
| unter 5                                  | 1 505            | X                    | X             | X                 | X                                | X      | X                   | X              | X                | X                              | 1 505 |
| 5 - 10                                   | 1 576            | X                    | X             | X                 | X                                | X      | X                   | X              | X                | X                              | 1 576 |
| 10 - 15                                  | 1 519            | X                    | X             | X                 | X                                | X      | X                   | X              | X                | X                              | 1 519 |
| Zusammen                                 | 4 600            | X                    | X             | X                 | X                                | X      | X                   | X              | X                | X                              | 4 600 |
| 15 - 16                                  | 287              | 10                   | 8             | /                 | /                                | -      | /                   | 6              | /                | 277                            |       |
| 16 - 17                                  | 284              | 44                   | 41            | /                 | /                                | -      | 8                   | 31             | /                | 240                            |       |
| 17 - 18                                  | 288              | 103                  | 97            | /                 | /                                | /      | 25                  | 70             | 6                | 185                            |       |
| 18 - 19                                  | 290              | 151                  | 143           | /                 | /                                | /      | 39                  | 98             | 8                | 139                            |       |
| 19 - 20                                  | 290              | 187                  | 174           | /                 | /                                | 15     | 51                  | 106            | 12               | 103                            |       |
| Zusammen                                 | 1 439            | 495                  | 464           | /                 | 7                                | 21     | 124                 | 309            | 31               | 944                            |       |
| 20 - 21                                  | 294              | 223                  | 209           | /                 | /                                | 46     | 65                  | 94             | 14               | 71                             |       |
| 21 - 22                                  | 301              | 225                  | 211           | /                 | /                                | 49     | 66                  | 93             | 14               | 76                             |       |
| 22 - 23                                  | 328              | 246                  | 227           | /                 | /                                | 35     | 72                  | 114            | 19               | 83                             |       |
| 23 - 24                                  | 361              | 273                  | 255           | 7                 | /                                | 34     | 80                  | 131            | 18               | 88                             |       |
| 24 - 25                                  | 385              | 291                  | 270           | 9                 | /                                | 27     | 86                  | 146            | 21               | 94                             |       |
| Zusammen                                 | 1 670            | 1 258                | 1 172         | 24                | 12                               | 191    | 369                 | 577            | 86               | 412                            |       |
| 25 - 26                                  | 428              | 335                  | 311           | 14                | /                                | 28     | 103                 | 162            | 24               | 93                             |       |
| 26 - 27                                  | 452              | 365                  | 341           | 19                | /                                | 28     | 123                 | 168            | 24               | 87                             |       |
| 27 - 28                                  | 478              | 410                  | 382           | 23                | /                                | 29     | 142                 | 186            | 28               | 68                             |       |
| 28 - 29                                  | 488              | 438                  | 411           | 31                | /                                | 31     | 162                 | 185            | 27               | 50                             |       |
| 29 - 30                                  | 496              | 459                  | 435           | 33                | /                                | 35     | 179                 | 187            | 24               | 36                             |       |
| Zusammen                                 | 2 342            | 2 007                | 1 879         | 121               | 10                               | 151    | 709                 | 889            | 128              | 334                            |       |
| 30 - 31                                  | 517              | 486                  | 458           | 44                | /                                | 39     | 186                 | 187            | 28               | 31                             |       |
| 31 - 32                                  | 502              | 481                  | 453           | 42                | /                                | 32     | 193                 | 184            | 28               | 21                             |       |
| 32 - 33                                  | 485              | 468                  | 441           | 42                | /                                | 32     | 181                 | 184            | 27               | 17                             |       |
| 33 - 34                                  | 474              | 458                  | 433           | 52                | /                                | 33     | 177                 | 171            | 25               | 16                             |       |
| 34 - 35                                  | 485              | 471                  | 445           | 51                | /                                | 32     | 187                 | 174            | 26               | 14                             |       |
| Zusammen                                 | 2 462            | 2 364                | 2 230         | 231               | 7                                | 168    | 924                 | 901            | 134              | 98                             |       |
| 35 - 36                                  | 458              | 446                  | 421           | 54                | /                                | 36     | 174                 | 157            | 25               | 12                             |       |
| 36 - 37                                  | 442              | 432                  | 408           | 51                | /                                | 36     | 156                 | 164            | 24               | 10                             |       |
| 37 - 38                                  | 448              | 437                  | 413           | 55                | /                                | 39     | 163                 | 157            | 23               | 11                             |       |
| 38 - 39                                  | 428              | 417                  | 396           | 50                | /                                | 39     | 168                 | 139            | 21               | 11                             |       |
| 39 - 40                                  | 411              | 401                  | 379           | 49                | /                                | 42     | 156                 | 131            | 22               | 10                             |       |
| Zusammen                                 | 2 186            | 2 132                | 2 017         | 259               | /                                | 192    | 816                 | 748            | 115              | 54                             |       |
| 40 - 41                                  | 413              | 404                  | 382           | 50                | /                                | 39     | 157                 | 135            | 22               | 9                              |       |
| 41 - 42                                  | 405              | 396                  | 375           | 51                | /                                | 44     | 147                 | 133            | 21               | 9                              |       |
| 42 - 43                                  | 413              | 401                  | 377           | 56                | /                                | 47     | 147                 | 127            | 24               | 12                             |       |
| 43 - 44                                  | 403              | 390                  | 369           | 55                | /                                | 43     | 140                 | 129            | 21               | 12                             |       |
| 44 - 45                                  | 390              | 379                  | 358           | 57                | /                                | 44     | 140                 | 117            | 20               | 11                             |       |
| Zusammen                                 | 2 023            | 1 970                | 1 862         | 270               | /                                | 217    | 732                 | 641            | 108              | 53                             |       |
| 45 - 46                                  | 407              | 394                  | 375           | 57                | /                                | 52     | 146                 | 119            | 20               | 12                             |       |
| 46 - 47                                  | 396              | 383                  | 363           | 58                | /                                | 50     | 138                 | 117            | 20               | 13                             |       |
| 47 - 48                                  | 364              | 350                  | 333           | 53                | /                                | 45     | 127                 | 107            | 18               | 14                             |       |
| 48 - 49                                  | 361              | 349                  | 329           | 53                | /                                | 48     | 125                 | 102            | 19               | 12                             |       |
| 49 - 50                                  | 255              | 243                  | 228           | 35                | /                                | 34     | 85                  | 75             | 14               | 13                             |       |
| Zusammen                                 | 1 783            | 1 719                | 1 628         | 256               | /                                | 229    | 621                 | 520            | 91               | 64                             |       |
| 50 - 51                                  | 348              | 329                  | 312           | 47                | /                                | 44     | 123                 | 97             | 17               | 19                             |       |
| 51 - 52                                  | 391              | 365                  | 345           | 51                | /                                | 43     | 139                 | 112            | 20               | 26                             |       |
| 52 - 53                                  | 383              | 356                  | 334           | 52                | /                                | 47     | 128                 | 107            | 22               | 27                             |       |
| 53 - 54                                  | 458              | 424                  | 397           | 57                | /                                | 45     | 155                 | 139            | 27               | 34                             |       |
| 54 - 55                                  | 460              | 419                  | 391           | 59                | /                                | 43     | 148                 | 140            | 29               | 41                             |       |
| Zusammen                                 | 2 040            | 1 894                | 1 779         | 267               | /                                | 222    | 693                 | 595            | 115              | 147                            |       |
| 55 - 56                                  | 516              | 451                  | 416           | 64                | /                                | 50     | 154                 | 147            | 35               | 64                             |       |
| 56 - 57                                  | 485              | 411                  | 365           | 58                | /                                | 44     | 132                 | 132            | 45               | 75                             |       |
| 57 - 58                                  | 451              | 356                  | 312           | 53                | /                                | 36     | 113                 | 110            | 44               | 95                             |       |
| 58 - 59                                  | 429              | 320                  | 263           | 44                | /                                | 29     | 95                  | 94             | 57               | 109                            |       |
| 59 - 60                                  | 424              | 289                  | 226           | 46                | /                                | 27     | 80                  | 73             | 63               | 134                            |       |
| Zusammen                                 | 2 305            | 1 827                | 1 582         | 265               | /                                | 185    | 573                 | 556            | 245              | 478                            |       |
| 60 - 61                                  | 405              | 197                  | 176           | 43                | /                                | 20     | 63                  | 49             | 20               | 208                            |       |
| 61 - 62                                  | 320              | 127                  | 116           | 29                | /                                | 13     | 39                  | 33             | 11               | 192                            |       |
| 62 - 63                                  | 294              | 99                   | 90            | 27                | /                                | 8      | 29                  | 25             | 8                | 195                            |       |
| 63 - 64                                  | 315              | 63                   | 58            | 26                | /                                | /      | 15                  | 11             | /                | 253                            |       |
| 64 - 65                                  | 322              | 49                   | 46            | 20                | /                                | /      | 12                  | 7              | /                | 273                            |       |
| Zusammen                                 | 1 655            | 534                  | 486           | 145               | 9                                | 49     | 158                 | 125            | 47               | 1 121                          |       |
| 65 u. mehr                               | 3 925            | 178                  | 175           | 103               | 22                               | /      | 27                  | 19             | /                | 3 747                          |       |
| Zusammen                                 | 28 430           | 16 379               | 15 275        | 1 942             | 78                               | 1 629  | 5 745               | 5 880          | 1 104            | 12 051                         |       |

1) Einschl. Auszubildende in anerkannten kaufmännischen und technischen Ausbildungsberufen. 2) Einschl. Auszubildende in anerkannten gewerblichen Ausbildungsberufen.

## 1 BEVÖLKERUNG

## 1.2 Bevölkerung im April 1995 nach Alter, Beteiligung am Erwerbsleben

sowie Erwerbstätige nach Stellung im Beruf

## 1.2.2 Deutsche

1 000

| Alter von ...<br>bis unter<br>... Jahren | Bevöl-<br>kerung | Erwerbs-<br>personen | Erwerbstätige |                   |                                  |        |                     | Erwerbs-<br>lose | Nicht-<br>erwerbs-<br>personen |                |
|--|------------------|----------------------|---------------|-------------------|----------------------------------|--------|---------------------|------------------|--------------------------------|----------------|
|  |                  |                      | zu-<br>sammen | Stellung im Beruf |                                  |        |                     |                  |                                |                |
|  |                  |                      |               | Selb-<br>ständige | Mith.<br>Familien-<br>angehörige | Beamte | Ange-<br>stellte 1) |                  |                                | Arbeiter<br>2) |
| Weiblich                                 |                  |                      |               |                   |                                  |        |                     |                  |                                |                |
| unter 5                                  | 1 446            | X                    | X             | X                 | X                                | X      | X                   | X                | X                              | 1 446          |
| 5 - 10                                   | 1 494            | X                    | X             | X                 | X                                | X      | X                   | X                | X                              | 1 494          |
| 10 - 15                                  | 1 449            | X                    | X             | X                 | X                                | X      | X                   | X                | X                              | 1 449          |
| Zusammen                                 | 4 389            | X                    | X             | X                 | X                                | X      | X                   | X                | X                              | 4 389          |
| 15 - 16                                  | 286              | 8                    | 6             | /                 | /                                | -      | /                   | /                | /                              | 279            |
| 16 - 17                                  | 265              | 32                   | 28            | /                 | /                                | -      | 15                  | 12               | /                              | 233            |
| 17 - 18                                  | 265              | 73                   | 67            | -                 | /                                | /      | 41                  | 24               | 6                              | 192            |
| 18 - 19                                  | 272              | 123                  | 113           | /                 | /                                | /      | 73                  | 35               | 9                              | 149            |
| 19 - 20                                  | 256              | 140                  | 129           | /                 | /                                | /      | 86                  | 38               | 12                             | 116            |
| Zusammen                                 | 1 344            | 376                  | 343           | /                 | 6                                | 6      | 218                 | 112              | 34                             | 968            |
| 20 - 21                                  | 276              | 182                  | 167           | /                 | /                                | 6      | 120                 | 39               | 15                             | 94             |
| 21 - 22                                  | 274              | 196                  | 182           | /                 | /                                | 6      | 133                 | 41               | 15                             | 78             |
| 22 - 23                                  | 306              | 222                  | 207           | /                 | /                                | 9      | 157                 | 38               | 14                             | 84             |
| 23 - 24                                  | 338              | 248                  | 232           | /                 | /                                | 10     | 176                 | 44               | 16                             | 90             |
| 24 - 25                                  | 371              | 278                  | 257           | /                 | /                                | 13     | 193                 | 46               | 21                             | 94             |
| Zusammen                                 | 1 565            | 1 126                | 1 046         | 10                | /                                | 43     | 779                 | 209              | 81                             | 439            |
| 25 - 26                                  | 402              | 308                  | 292           | 6                 | /                                | 16     | 216                 | 52               | 17                             | 94             |
| 26 - 27                                  | 430              | 326                  | 304           | 7                 | /                                | 18     | 221                 | 56               | 23                             | 104            |
| 27 - 28                                  | 476              | 364                  | 339           | 11                | /                                | 18     | 241                 | 66               | 26                             | 111            |
| 28 - 29                                  | 462              | 346                  | 320           | 12                | /                                | 16     | 234                 | 55               | 26                             | 116            |
| 29 - 30                                  | 485              | 359                  | 331           | 13                | /                                | 17     | 243                 | 54               | 29                             | 126            |
| Zusammen                                 | 2 256            | 1 705                | 1 585         | 48                | 15                               | 85     | 1 155               | 283              | 119                            | 551            |
| 30 - 31                                  | 495              | 353                  | 324           | 16                | 5                                | 16     | 233                 | 53               | 29                             | 141            |
| 31 - 32                                  | 499              | 350                  | 323           | 16                | 5                                | 17     | 229                 | 56               | 27                             | 149            |
| 32 - 33                                  | 471              | 331                  | 306           | 20                | 6                                | 17     | 202                 | 60               | 26                             | 140            |
| 33 - 34                                  | 474              | 333                  | 305           | 18                | 8                                | 17     | 197                 | 64               | 28                             | 141            |
| 34 - 35                                  | 470              | 331                  | 303           | 19                | 7                                | 18     | 199                 | 59               | 28                             | 139            |
| Zusammen                                 | 2 409            | 1 698                | 1 560         | 90                | 32                               | 86     | 1 060               | 293              | 138                            | 711            |
| 35 - 36                                  | 447              | 316                  | 288           | 20                | 9                                | 13     | 186                 | 60               | 28                             | 132            |
| 36 - 37                                  | 444              | 316                  | 291           | 20                | 9                                | 17     | 186                 | 58               | 25                             | 128            |
| 37 - 38                                  | 424              | 304                  | 282           | 20                | 6                                | 14     | 185                 | 58               | 22                             | 119            |
| 38 - 39                                  | 430              | 316                  | 291           | 23                | 8                                | 22     | 182                 | 57               | 25                             | 114            |
| 39 - 40                                  | 403              | 295                  | 272           | 19                | 7                                | 20     | 174                 | 52               | 23                             | 108            |
| Zusammen                                 | 2 148            | 1 547                | 1 424         | 103               | 39                               | 86     | 912                 | 284              | 124                            | 601            |
| 40 - 41                                  | 416              | 316                  | 292           | 25                | 8                                | 24     | 180                 | 55               | 23                             | 101            |
| 41 - 42                                  | 392              | 299                  | 279           | 20                | 8                                | 23     | 169                 | 59               | 20                             | 93             |
| 42 - 43                                  | 414              | 310                  | 292           | 23                | 9                                | 22     | 177                 | 60               | 18                             | 104            |
| 43 - 44                                  | 399              | 304                  | 284           | 19                | 8                                | 23     | 172                 | 62               | 20                             | 95             |
| 44 - 45                                  | 406              | 308                  | 287           | 24                | 10                               | 25     | 171                 | 57               | 20                             | 98             |
| Zusammen                                 | 2 027            | 1 536                | 1 434         | 112               | 43                               | 117    | 869                 | 293              | 102                            | 490            |
| 45 - 46                                  | 404              | 299                  | 277           | 21                | 9                                | 21     | 169                 | 58               | 23                             | 104            |
| 46 - 47                                  | 386              | 286                  | 265           | 21                | 9                                | 21     | 156                 | 58               | 21                             | 100            |
| 47 - 48                                  | 350              | 259                  | 241           | 17                | 8                                | 17     | 145                 | 54               | 17                             | 91             |
| 48 - 49                                  | 357              | 254                  | 235           | 19                | 7                                | 15     | 147                 | 46               | 20                             | 103            |
| 49 - 50                                  | 264              | 184                  | 171           | 14                | 6                                | 13     | 100                 | 38               | 13                             | 79             |
| Zusammen                                 | 1 760            | 1 282                | 1 188         | 92                | 40                               | 87     | 717                 | 253              | 94                             | 477            |
| 50 - 51                                  | 355              | 244                  | 226           | 18                | 8                                | 14     | 138                 | 47               | 18                             | 111            |
| 51 - 52                                  | 400              | 270                  | 249           | 22                | 9                                | 16     | 148                 | 55               | 21                             | 130            |
| 52 - 53                                  | 383              | 248                  | 229           | 18                | 10                               | 13     | 139                 | 49               | 19                             | 135            |
| 53 - 54                                  | 454              | 284                  | 262           | 19                | 13                               | 11     | 152                 | 68               | 21                             | 170            |
| 54 - 55                                  | 454              | 277                  | 251           | 18                | 14                               | 12     | 139                 | 67               | 26                             | 177            |
| Zusammen                                 | 2 046            | 1 322                | 1 217         | 95                | 54                               | 66     | 717                 | 286              | 105                            | 724            |
| 55 - 56                                  | 524              | 298                  | 266           | 22                | 14                               | 12     | 147                 | 71               | 32                             | 226            |
| 56 - 57                                  | 479              | 248                  | 220           | 17                | 13                               | 7      | 118                 | 64               | 29                             | 230            |
| 57 - 58                                  | 463              | 231                  | 197           | 16                | 10                               | 9      | 109                 | 54               | 33                             | 232            |
| 58 - 59                                  | 439              | 198                  | 162           | 10                | 12                               | 6      | 84                  | 50               | 36                             | 241            |
| 59 - 60                                  | 431              | 168                  | 137           | 12                | 9                                | 6      | 71                  | 39               | 31                             | 263            |
| Zusammen                                 | 2 335            | 1 143                | 982           | 76                | 59                               | 39     | 529                 | 278              | 161                            | 1 192          |
| 60 - 61                                  | 422              | 86                   | 79            | 11                | 9                                | /      | 35                  | 21               | 7                              | 336            |
| 61 - 62                                  | 342              | 51                   | 47            | 7                 | 7                                | /      | 19                  | 13               | /                              | 291            |
| 62 - 63                                  | 316              | 34                   | 32            | /                 | 6                                | /      | 11                  | 9                | /                              | 282            |
| 63 - 64                                  | 341              | 29                   | 27            | /                 | 5                                | /      | 9                   | 8                | /                              | 312            |
| 64 - 65                                  | 360              | 30                   | 28            | /                 | 7                                | /      | 9                   | 8                | /                              | 331            |
| Zusammen                                 | 1 782            | 230                  | 213           | 31                | 34                               | 7      | 82                  | 59               | 16                             | 1 552          |
| 65 u. mehr                               | 6 737            | 119                  | 118           | 33                | 34                               | -      | 30                  | 21               | /                              | 6 618          |
| Zusammen                                 | 30 797           | 12 086               | 11 110        | 690               | 360                              | 622    | 7 069               | 2 371            | 975                            | 18 712         |

1) Einschl. Auszubildende in anerkannten kaufmännischen und technischen Ausbildungsberufen. 2) Einschl. Auszubildende in anerkannten gewerblichen Ausbildungsberufen.

## 1 BEVÖLKERUNG

## 1.2 Bevölkerung im April 1995 nach Alter, Beteiligung am Erwerbsleben

sowie Erwerbstätige nach Stellung im Beruf

## 1.2.2 Deutsche

1 000

| Alter von ...<br>bis unter<br>... Jahren | Bevöl-<br>kerung | Erwerbs-<br>personen | Erwerbstätige |                   |                                  |        |                     | Erwerbs-<br>lose | Nicht-<br>erwerbs-<br>personen |                |
|--|------------------|----------------------|---------------|-------------------|----------------------------------|--------|---------------------|------------------|--------------------------------|----------------|
|  |                  |                      | zu-<br>sammen | Stellung im Beruf |                                  |        |                     |                  |                                |                |
|  |                  |                      |               | Selb-<br>ständige | Mith.<br>Familien-<br>angehörige | Beamte | Ange-<br>stellte 1) |                  |                                | Arbeiter<br>2) |
| I n s g e s a m t                        |                  |                      |               |                   |                                  |        |                     |                  |                                |                |
| unter 5                                  | 2 951            | X                    | X             | X                 | X                                | X      | X                   | X                | X                              | 2 951          |
| 5 - 10                                   | 3 070            | X                    | X             | X                 | X                                | X      | X                   | X                | X                              | 3 070          |
| 10 - 15                                  | 2 968            | X                    | X             | X                 | X                                | X      | X                   | X                | X                              | 2 968          |
| Zusammen                                 | 8 988            | X                    | X             | X                 | X                                | X      | X                   | X                | X                              | 8 988          |
| 15 - 16                                  | 573              | 17                   | 14            | /                 | /                                | -      | /                   | 8                | /                              | 556            |
| 16 - 17                                  | 550              | 77                   | 69            | /                 | /                                | -      | 23                  | 43               | 7                              | 473            |
| 17 - 18                                  | 553              | 176                  | 164           | /                 | /                                | /      | 66                  | 94               | 13                             | 377            |
| 18 - 19                                  | 561              | 273                  | 256           | /                 | /                                | 8      | 112                 | 133              | 18                             | 288            |
| 19 - 20                                  | 546              | 327                  | 303           | /                 | /                                | 18     | 138                 | 144              | 24                             | 219            |
| Zusammen                                 | 2 783            | 871                  | 806           | /                 | 13                               | 27     | 342                 | 421              | 65                             | 1 912          |
| 20 - 21                                  | 570              | 405                  | 376           | /                 | /                                | 52     | 186                 | 133              | 29                             | 165            |
| 21 - 22                                  | 575              | 422                  | 393           | /                 | /                                | 56     | 199                 | 134              | 29                             | 153            |
| 22 - 23                                  | 634              | 468                  | 435           | 6                 | /                                | 44     | 230                 | 152              | 33                             | 166            |
| 23 - 24                                  | 699              | 522                  | 488           | 10                | /                                | 43     | 256                 | 174              | 34                             | 178            |
| 24 - 25                                  | 756              | 568                  | 527           | 12                | /                                | 40     | 278                 | 192              | 42                             | 188            |
| Zusammen                                 | 3 235            | 2 385                | 2 218         | 34                | 16                               | 234    | 1 148               | 786              | 167                            | 850            |
| 25 - 26                                  | 830              | 644                  | 603           | 20                | 5                                | 44     | 319                 | 214              | 41                             | 187            |
| 26 - 27                                  | 882              | 692                  | 644           | 26                | /                                | 46     | 344                 | 224              | 47                             | 190            |
| 27 - 28                                  | 954              | 774                  | 720           | 34                | /                                | 47     | 383                 | 252              | 54                             | 179            |
| 28 - 29                                  | 950              | 784                  | 732           | 43                | 5                                | 46     | 397                 | 241              | 52                             | 166            |
| 29 - 30                                  | 981              | 819                  | 766           | 46                | 5                                | 52     | 422                 | 241              | 53                             | 163            |
| Zusammen                                 | 4 597            | 3 712                | 3 465         | 169               | 25                               | 235    | 1 864               | 1 172            | 247                            | 885            |
| 30 - 31                                  | 1 012            | 839                  | 782           | 60                | 7                                | 55     | 419                 | 241              | 57                             | 173            |
| 31 - 32                                  | 1 001            | 831                  | 777           | 59                | 7                                | 49     | 422                 | 240              | 55                             | 170            |
| 32 - 33                                  | 956              | 799                  | 746           | 62                | 7                                | 49     | 383                 | 245              | 53                             | 157            |
| 33 - 34                                  | 948              | 791                  | 738           | 71                | 8                                | 50     | 374                 | 235              | 53                             | 157            |
| 34 - 35                                  | 954              | 802                  | 748           | 70                | 9                                | 51     | 386                 | 233              | 54                             | 153            |
| Zusammen                                 | 4 871            | 4 062                | 3 791         | 321               | 38                               | 254    | 1 984               | 1 193            | 272                            | 809            |
| 35 - 36                                  | 906              | 762                  | 709           | 74                | 9                                | 49     | 360                 | 217              | 53                             | 144            |
| 36 - 37                                  | 886              | 748                  | 699           | 71                | 10                               | 54     | 341                 | 222              | 49                             | 139            |
| 37 - 38                                  | 871              | 741                  | 695           | 75                | 6                                | 52     | 347                 | 214              | 46                             | 130            |
| 38 - 39                                  | 858              | 733                  | 687           | 73                | 9                                | 61     | 350                 | 195              | 46                             | 125            |
| 39 - 40                                  | 814              | 696                  | 651           | 68                | 7                                | 62     | 330                 | 183              | 45                             | 118            |
| Zusammen                                 | 4 334            | 3 680                | 3 441         | 362               | 41                               | 278    | 1 728               | 1 031            | 239                            | 655            |
| 40 - 41                                  | 830              | 720                  | 674           | 75                | 9                                | 64     | 338                 | 189              | 45                             | 110            |
| 41 - 42                                  | 797              | 695                  | 654           | 71                | 8                                | 66     | 316                 | 192              | 41                             | 102            |
| 42 - 43                                  | 827              | 711                  | 669           | 79                | 9                                | 69     | 324                 | 188              | 42                             | 116            |
| 43 - 44                                  | 802              | 695                  | 653           | 75                | 9                                | 66     | 312                 | 191              | 41                             | 107            |
| 44 - 45                                  | 795              | 686                  | 646           | 81                | 11                               | 69     | 311                 | 174              | 41                             | 109            |
| Zusammen                                 | 4 050            | 3 507                | 3 296         | 381               | 46                               | 334    | 1 600               | 935              | 210                            | 543            |
| 45 - 46                                  | 810              | 694                  | 651           | 78                | 10                               | 73     | 314                 | 177              | 43                             | 117            |
| 46 - 47                                  | 782              | 669                  | 628           | 79                | 9                                | 71     | 294                 | 175              | 41                             | 113            |
| 47 - 48                                  | 714              | 609                  | 574           | 69                | 9                                | 63     | 272                 | 161              | 35                             | 105            |
| 48 - 49                                  | 718              | 603                  | 564           | 73                | 8                                | 63     | 273                 | 147              | 39                             | 115            |
| 49 - 50                                  | 519              | 427                  | 399           | 48                | 6                                | 46     | 185                 | 113              | 28                             | 92             |
| Zusammen                                 | 3 542            | 3 001                | 2 816         | 348               | 42                               | 316    | 1 338               | 773              | 185                            | 541            |
| 50 - 51                                  | 703              | 573                  | 538           | 65                | 9                                | 59     | 262                 | 144              | 35                             | 130            |
| 51 - 52                                  | 791              | 635                  | 595           | 73                | 10                               | 58     | 287                 | 167              | 40                             | 156            |
| 52 - 53                                  | 766              | 604                  | 563           | 70                | 10                               | 60     | 267                 | 156              | 41                             | 162            |
| 53 - 54                                  | 912              | 708                  | 659           | 76                | 13                               | 56     | 308                 | 208              | 49                             | 204            |
| 54 - 55                                  | 914              | 696                  | 641           | 78                | 15                               | 55     | 287                 | 206              | 55                             | 218            |
| Zusammen                                 | 4 086            | 3 216                | 2 996         | 362               | 56                               | 288    | 1 410               | 881              | 220                            | 870            |
| 55 - 56                                  | 1 040            | 750                  | 682           | 86                | 15                               | 62     | 301                 | 218              | 68                             | 290            |
| 56 - 57                                  | 964              | 659                  | 585           | 75                | 14                               | 51     | 250                 | 196              | 74                             | 305            |
| 57 - 58                                  | 914              | 586                  | 509           | 68                | 11                               | 45     | 221                 | 164              | 77                             | 327            |
| 58 - 59                                  | 868              | 518                  | 425           | 54                | 13                               | 34     | 179                 | 145              | 93                             | 350            |
| 59 - 60                                  | 854              | 457                  | 363           | 58                | 9                                | 33     | 151                 | 112              | 94                             | 398            |
| Zusammen                                 | 4 639            | 2 970                | 2 563         | 341               | 62                               | 224    | 1 102               | 835              | 406                            | 1 670          |
| 60 - 61                                  | 826              | 283                  | 256           | 54                | 10                               | 24     | 98                  | 70               | 27                             | 544            |
| 61 - 62                                  | 662              | 178                  | 164           | 36                | 8                                | 16     | 58                  | 46               | 15                             | 484            |
| 62 - 63                                  | 610              | 133                  | 122           | 31                | 8                                | 9      | 39                  | 34               | 11                             | 477            |
| 63 - 64                                  | 656              | 91                   | 85            | 31                | 7                                | /      | 24                  | 19               | 6                              | 565            |
| 64 - 65                                  | 682              | 79                   | 73            | 24                | 9                                | /      | 21                  | 15               | 5                              | 604            |
| Zusammen                                 | 3 437            | 764                  | 700           | 177               | 43                               | 56     | 240                 | 184              | 64                             | 2 674          |
| 65 u. mehr                               | 10 662           | 297                  | 293           | 136               | 56                               | /      | 57                  | 40               | /                              | 10 365         |
| Insgesamt                                | 59 227           | 28 464               | 26 385        | 2 632             | 438                              | 2 251  | 12 814              | 8 251            | 2 079                          | 30 763         |

1) Einschl. Auszubildende in anerkannten kaufmännischen und technischen Ausbildungsberufen.

2) Einschl. Auszubildende in anerkannten gewerblichen Ausbildungsberufen.

## 1 BEVÖLKERUNG

1.3 Bevölkerung, Erwerbspersonen sowie Erwerbsquoten im April 1995  
nach Altersgruppen und Familienstand

## 1.3.1 Insgesamt

| Alter von ...<br>bis unter<br>... Jahren | Insgesamt        |                      |                         | Ledig            |                      |                         | Verheiratet      |                      |                         | Verwitwet / Geschieden |                      |                         |
|--|------------------|----------------------|-------------------------|------------------|----------------------|-------------------------|------------------|----------------------|-------------------------|------------------------|----------------------|-------------------------|
|  | Bevöl-<br>kerung | Erwerbs-<br>personen | Er-<br>werbs-<br>quoten | Bevöl-<br>kerung | Erwerbs-<br>personen | Er-<br>werbs-<br>quoten | Bevöl-<br>kerung | Erwerbs-<br>personen | Er-<br>werbs-<br>quoten | Bevöl-<br>kerung       | Erwerbs-<br>personen | Er-<br>werbs-<br>quoten |
|  | 1 000            |                      | % 1)                    | 1 000            |                      | % 1)                    | 1 000            |                      | % 1)                    | 1 000                  |                      | % 1)                    |
| M ä n n l i c h                          |                  |                      |                         |                  |                      |                         |                  |                      |                         |                        |                      |                         |
| unter 5                                  | 1 814            | X                    | X                       | 1 814            | X                    | X                       | X                | X                    | X                       | X                      | X                    | X                       |
| 5 - 10                                   | 1 847            | X                    | X                       | 1 847            | X                    | X                       | X                | X                    | X                       | X                      | X                    | X                       |
| 10 - 15                                  | 1 780            | X                    | X                       | 1 780            | X                    | X                       | X                | X                    | X                       | X                      | X                    | X                       |
| 15 - 20                                  | 1 742            | 607                  | 34,8                    | 1 734            | 599                  | 34,5                    | 8                | 8                    | 91,0                    | /                      | /                    | /                       |
| 20 - 25                                  | 2 012            | 1 523                | 75,7                    | 1 822            | 1 346                | 73,9                    | 186              | 174                  | 93,6                    | /                      | /                    | /                       |
| 25 - 30                                  | 2 738            | 2 354                | 86,0                    | 1 817            | 1 477                | 81,3                    | 887              | 846                  | 95,3                    | 33                     | 31                   | 93,6                    |
| 30 - 35                                  | 2 840            | 2 710                | 95,4                    | 1 100            | 1 012                | 92,0                    | 1 643            | 1 603                | 97,6                    | 98                     | 95                   | 97,0                    |
| 35 - 40                                  | 2 481            | 2 402                | 96,8                    | 579              | 544                  | 94,1                    | 1 762            | 1 722                | 97,7                    | 141                    | 136                  | 96,5                    |
| 40 - 45                                  | 2 256            | 2 191                | 97,1                    | 343              | 321                  | 93,5                    | 1 742            | 1 706                | 97,9                    | 171                    | 164                  | 95,5                    |
| 45 - 50                                  | 2 066            | 1 986                | 96,1                    | 221              | 201                  | 91,0                    | 1 669            | 1 620                | 97,1                    | 176                    | 165                  | 93,7                    |
| 50 - 55                                  | 2 291            | 2 113                | 92,2                    | 197              | 170                  | 86,0                    | 1 873            | 1 745                | 93,2                    | 221                    | 198                  | 90,0                    |
| 55 - 60                                  | 2 510            | 1 982                | 79,0                    | 183              | 132                  | 72,0                    | 2 099            | 1 680                | 80,0                    | 228                    | 171                  | 74,9                    |
| 60 - 65                                  | 1 764            | 582                  | 33,0                    | 99               | 32                   | 32,9                    | 1 498            | 502                  | 33,5                    | 167                    | 48                   | 28,5                    |
| 15 - 65                                  | 22 701           | 18 450               | 81,3                    | 8 095            | 5 835                | 72,1                    | 13 367           | 11 605               | 86,8                    | 1 239                  | 1 011                | 81,6                    |
| 65 - 70                                  | 1 568            | 114                  | 7,3                     | 65               | 7                    | 10,4                    | 1 335            | 97                   | 7,3                     | 168                    | 10                   | 6,1                     |
| 70 - 75                                  | 1 110            | 46                   | 4,2                     | 37               | /                    | /                       | 904              | 39                   | 4,3                     | 169                    | 6                    | 3,3                     |
| 75 u. mehr                               | 1 336            | 25                   | 1,9                     | 45               | /                    | /                       | 887              | 20                   | 2,2                     | 405                    | /                    | /                       |
| 15 u. mehr                               | 26 714           | 18 636               | 69,8                    | 8 241            | 5 845                | 70,9                    | 16 492           | 11 761               | 71,3                    | 1 981                  | 1 030                | 52,0                    |
| Zusammen                                 | 32 155           | 18 636               | 58,0                    | 13 682           | 5 845                | 42,7                    | 16 492           | 11 761               | 71,3                    | 1 981                  | 1 030                | 52,0                    |
| W e i b l i c h                          |                  |                      |                         |                  |                      |                         |                  |                      |                         |                        |                      |                         |
| unter 5                                  | 1 698            | X                    | X                       | 1 698            | X                    | X                       | X                | X                    | X                       | X                      | X                    | X                       |
| 5 - 10                                   | 1 724            | X                    | X                       | 1 724            | X                    | X                       | X                | X                    | X                       | X                      | X                    | X                       |
| 10 - 15                                  | 1 672            | X                    | X                       | 1 672            | X                    | X                       | X                | X                    | X                       | X                      | X                    | X                       |
| 15 - 20                                  | 1 609            | 455                  | 28,2                    | 1 570            | 439                  | 28,0                    | 38               | 15                   | 39,7                    | /                      | /                    | /                       |
| 20 - 25                                  | 1 901            | 1 306                | 68,7                    | 1 470            | 1 069                | 72,7                    | 419              | 229                  | 54,6                    | 12                     | 8                    | 67,9                    |
| 25 - 30                                  | 2 595            | 1 882                | 72,5                    | 1 216            | 1 022                | 84,0                    | 1 303            | 803                  | 61,6                    | 75                     | 56                   | 75,0                    |
| 30 - 35                                  | 2 691            | 1 846                | 68,6                    | 623              | 563                  | 90,3                    | 1 904            | 1 151                | 60,5                    | 163                    | 132                  | 81,0                    |
| 35 - 40                                  | 2 398            | 1 692                | 70,5                    | 321              | 292                  | 90,9                    | 1 859            | 1 215                | 65,3                    | 217                    | 185                  | 85,1                    |
| 40 - 45                                  | 2 296            | 1 708                | 74,4                    | 194              | 179                  | 92,2                    | 1 831            | 1 292                | 70,6                    | 271                    | 237                  | 87,5                    |
| 45 - 50                                  | 1 986            | 1 425                | 71,7                    | 117              | 105                  | 89,3                    | 1 602            | 1 088                | 67,9                    | 267                    | 233                  | 87,2                    |
| 50 - 55                                  | 2 224            | 1 419                | 63,8                    | 119              | 101                  | 84,3                    | 1 768            | 1 054                | 59,6                    | 337                    | 264                  | 78,5                    |
| 55 - 60                                  | 2 448            | 1 193                | 48,8                    | 122              | 90                   | 73,4                    | 1 880            | 837                  | 44,5                    | 445                    | 266                  | 59,8                    |
| 60 - 65                                  | 1 845            | 240                  | 13,0                    | 108              | 21                   | 19,1                    | 1 274            | 148                  | 11,6                    | 462                    | 71                   | 15,3                    |
| 15 - 65                                  | 21 991           | 13 165               | 59,9                    | 5 862            | 3 879                | 66,2                    | 13 880           | 7 833                | 56,4                    | 2 249                  | 1 453                | 64,6                    |
| 65 - 70                                  | 1 885            | 62                   | 3,3                     | 142              | 6                    | 4,6                     | 1 105            | 32                   | 2,9                     | 639                    | 24                   | 3,7                     |
| 70 - 75                                  | 1 902            | 39                   | 2,1                     | 172              | 6                    | 3,2                     | 807              | 17                   | 2,1                     | 923                    | 17                   | 1,8                     |
| 75 u. mehr                               | 3 037            | 22                   | 0,7                     | 257              | /                    | /                       | 508              | 5                    | 1,0                     | 2 271                  | 13                   | 0,6                     |
| 15 u. mehr                               | 28 815           | 13 287               | 46,1                    | 6 434            | 3 895                | 60,5                    | 16 299           | 7 887                | 48,4                    | 6 082                  | 1 506                | 24,8                    |
| Zusammen                                 | 33 908           | 13 287               | 39,2                    | 11 527           | 3 895                | 33,8                    | 16 299           | 7 887                | 48,4                    | 6 082                  | 1 506                | 24,8                    |
| I n s g e s a m t                        |                  |                      |                         |                  |                      |                         |                  |                      |                         |                        |                      |                         |
| unter 5                                  | 3 512            | X                    | X                       | 3 512            | X                    | X                       | X                | X                    | X                       | X                      | X                    | X                       |
| 5 - 10                                   | 3 571            | X                    | X                       | 3 571            | X                    | X                       | X                | X                    | X                       | X                      | X                    | X                       |
| 10 - 15                                  | 3 452            | X                    | X                       | 3 452            | X                    | X                       | X                | X                    | X                       | X                      | X                    | X                       |
| 15 - 20                                  | 3 352            | 1 061                | 31,7                    | 3 304            | 1 038                | 31,4                    | 47               | 23                   | 48,8                    | /                      | /                    | /                       |
| 20 - 25                                  | 3 913            | 2 829                | 72,3                    | 3 292            | 2 415                | 73,4                    | 605              | 403                  | 66,6                    | 16                     | 12                   | 72,7                    |
| 25 - 30                                  | 5 333            | 4 235                | 79,4                    | 3 034            | 2 499                | 82,4                    | 2 191            | 1 649                | 75,3                    | 108                    | 87                   | 80,7                    |
| 30 - 35                                  | 5 531            | 4 556                | 82,4                    | 1 723            | 1 575                | 91,4                    | 3 547            | 2 754                | 77,7                    | 261                    | 227                  | 87,0                    |
| 35 - 40                                  | 4 879            | 4 094                | 83,9                    | 900              | 836                  | 92,9                    | 3 621            | 2 937                | 81,1                    | 358                    | 320                  | 89,6                    |
| 40 - 45                                  | 4 552            | 3 899                | 85,6                    | 537              | 500                  | 93,1                    | 3 573            | 2 998                | 83,9                    | 442                    | 401                  | 90,6                    |
| 45 - 50                                  | 4 052            | 3 411                | 84,2                    | 338              | 306                  | 90,4                    | 3 271            | 2 707                | 82,8                    | 443                    | 368                  | 89,8                    |
| 50 - 55                                  | 4 515            | 3 532                | 78,2                    | 317              | 270                  | 85,4                    | 3 641            | 2 799                | 76,9                    | 557                    | 463                  | 83,0                    |
| 55 - 60                                  | 4 958            | 3 176                | 64,1                    | 305              | 221                  | 72,5                    | 3 979            | 2 517                | 63,3                    | 673                    | 437                  | 64,9                    |
| 60 - 65                                  | 3 608            | 822                  | 22,8                    | 207              | 53                   | 25,7                    | 2 772            | 650                  | 23,4                    | 629                    | 118                  | 18,8                    |
| 15 - 65                                  | 44 692           | 31 615               | 70,7                    | 13 957           | 9 714                | 69,6                    | 27 247           | 19 438               | 71,3                    | 3 488                  | 2 463                | 70,6                    |
| 65 - 70                                  | 3 453            | 176                  | 5,1                     | 207              | 13                   | 6,4                     | 2 440            | 129                  | 5,3                     | 806                    | 34                   | 4,2                     |
| 70 - 75                                  | 3 011            | 86                   | 2,8                     | 209              | 7                    | 3,5                     | 1 710            | 56                   | 3,3                     | 1 092                  | 23                   | 2,1                     |
| 75 u. mehr                               | 4 373            | 47                   | 1,1                     | 302              | 6                    | 2,0                     | 1 395            | 25                   | 1,8                     | 2 676                  | 16                   | 0,6                     |
| 15 u. mehr                               | 55 529           | 31 924               | 57,5                    | 14 675           | 9 740                | 66,4                    | 32 792           | 19 648               | 59,9                    | 8 063                  | 2 536                | 31,5                    |
| Insgesamt                                | 66 064           | 31 924               | 48,3                    | 25 209           | 9 740                | 38,6                    | 32 792           | 19 648               | 59,9                    | 8 063                  | 2 536                | 31,5                    |

1) Anteil der Erwerbspersonen an der Bevölkerung je Geschlecht,  
Altersgruppe und Familienstand.

## 1 BEVÖLKERUNG

1.3 Bevölkerung, Erwerbspersonen sowie Erwerbsquoten im April 1995  
nach Altersgruppen und Familienstand

## 1.3.2 Deutsche

| Alter von ...<br>bis unter<br>... Jahren | Insgesamt        |                      |                         | Ledig            |                      |                         | Verheiratet      |                      |                         | Verwitwet / Geschieden |                      |                         |
|--|------------------|----------------------|-------------------------|------------------|----------------------|-------------------------|------------------|----------------------|-------------------------|------------------------|----------------------|-------------------------|
|  | Bevöl-<br>kerung | Erwerbs-<br>personen | Er-<br>werbs-<br>quoten | Bevöl-<br>kerung | Erwerbs-<br>personen | Er-<br>werbs-<br>quoten | Bevöl-<br>kerung | Erwerbs-<br>personen | Er-<br>werbs-<br>quoten | Bevöl-<br>kerung       | Erwerbs-<br>personen | Er-<br>werbs-<br>quoten |
|  | 1 000            | % 1)                 |                         | 1 000            | % 1)                 |                         | 1 000            | % 1)                 |                         | 1 000                  | % 1)                 |                         |
| M ä n n l i c h                          |                  |                      |                         |                  |                      |                         |                  |                      |                         |                        |                      |                         |
| unter 5                                  | 1 505            | X                    | X                       | 1 505            | X                    | X                       | X                | X                    | X                       | X                      | X                    | X                       |
| 5 - 10                                   | 1 576            | X                    | X                       | 1 576            | X                    | X                       | X                | X                    | X                       | X                      | X                    | X                       |
| 10 - 15                                  | 1 519            | X                    | X                       | 1 519            | X                    | X                       | X                | X                    | X                       | X                      | X                    | X                       |
| 15 - 20                                  | 1 439            | 495                  | 34,4                    | 1 436            | 492                  | 34,3                    | /                | /                    | /                       | /                      | /                    | /                       |
| 20 - 25                                  | 1 670            | 1 258                | 75,4                    | 1 576            | 1 170                | 74,2                    | 91               | 87                   | 94,8                    | /                      | /                    | /                       |
| 25 - 30                                  | 2 342            | 2 007                | 85,7                    | 1 655            | 1 348                | 81,5                    | 657              | 632                  | 96,2                    | 30                     | 27                   | 92,8                    |
| 30 - 35                                  | 2 462            | 2 364                | 96,0                    | 1 011            | 936                  | 92,6                    | 1 364            | 1 343                | 98,4                    | 87                     | 85                   | 97,2                    |
| 35 - 40                                  | 2 186            | 2 132                | 97,5                    | 535              | 507                  | 94,8                    | 1 526            | 1 504                | 98,6                    | 125                    | 121                  | 96,5                    |
| 40 - 45                                  | 2 023            | 1 970                | 97,4                    | 319              | 298                  | 93,6                    | 1 548            | 1 522                | 98,3                    | 156                    | 150                  | 95,9                    |
| 45 - 50                                  | 1 783            | 1 719                | 96,4                    | 203              | 185                  | 91,2                    | 1 423            | 1 387                | 97,5                    | 157                    | 147                  | 93,5                    |
| 50 - 55                                  | 2 040            | 1 894                | 92,8                    | 183              | 157                  | 86,1                    | 1 651            | 1 551                | 93,9                    | 206                    | 186                  | 90,1                    |
| 55 - 60                                  | 2 305            | 1 827                | 79,3                    | 172              | 124                  | 71,7                    | 1 918            | 1 544                | 80,5                    | 214                    | 160                  | 74,5                    |
| 60 - 65                                  | 1 655            | 534                  | 32,3                    | 94               | 29                   | 30,8                    | 1 405            | 462                  | 32,9                    | 157                    | 43                   | 27,4                    |
| 15 - 65                                  | 19 905           | 16 201               | 81,4                    | 7 184            | 5 247                | 73,0                    | 11 586           | 10 033               | 86,6                    | 1 136                  | 921                  | 81,1                    |
| 65 - 70                                  | 1 526            | 110                  | 7,2                     | 62               | 6                    | 10,5                    | 1 302            | 94                   | 7,2                     | 162                    | 10                   | 6,0                     |
| 70 - 75                                  | 1 082            | 44                   | 4,0                     | 35               | /                    | /                       | 882              | 36                   | 4,1                     | 165                    | 5                    | 3,3                     |
| 75 u. mehr                               | 1 317            | 24                   | 1,8                     | 43               | /                    | /                       | 875              | 19                   | 2,1                     | 399                    | /                    | /                       |
| 15 u. mehr                               | 23 830           | 16 379               | 68,7                    | 7 324            | 5 257                | 71,8                    | 14 644           | 10 182               | 69,5                    | 1 862                  | 940                  | 50,5                    |
| Zusammen                                 | 28 430           | 16 379               | 57,6                    | 11 924           | 5 257                | 44,1                    | 14 644           | 10 182               | 69,5                    | 1 862                  | 940                  | 50,5                    |
| W e i b l i c h                          |                  |                      |                         |                  |                      |                         |                  |                      |                         |                        |                      |                         |
| unter 5                                  | 1 446            | X                    | X                       | 1 446            | X                    | X                       | X                | X                    | X                       | X                      | X                    | X                       |
| 5 - 10                                   | 1 494            | X                    | X                       | 1 494            | X                    | X                       | X                | X                    | X                       | X                      | X                    | X                       |
| 10 - 15                                  | 1 449            | X                    | X                       | 1 449            | X                    | X                       | X                | X                    | X                       | X                      | X                    | X                       |
| 15 - 20                                  | 1 344            | 376                  | 28,0                    | 1 333            | 371                  | 27,8                    | 11               | 5                    | 49,9                    | /                      | /                    | /                       |
| 20 - 25                                  | 1 565            | 1 126                | 72,0                    | 1 319            | 967                  | 73,4                    | 238              | 153                  | 64,5                    | 9                      | 6                    | 66,9                    |
| 25 - 30                                  | 2 256            | 1 705                | 75,6                    | 1 143            | 967                  | 84,7                    | 1 048            | 688                  | 65,6                    | 65                     | 50                   | 76,4                    |
| 30 - 35                                  | 2 409            | 1 698                | 70,5                    | 591              | 537                  | 90,8                    | 1 669            | 1 040                | 62,3                    | 148                    | 121                  | 81,7                    |
| 35 - 40                                  | 2 148            | 1 547                | 72,0                    | 305              | 279                  | 91,5                    | 1 646            | 1 099                | 66,8                    | 197                    | 169                  | 85,7                    |
| 40 - 45                                  | 2 027            | 1 536                | 75,8                    | 182              | 168                  | 92,5                    | 1 601            | 1 154                | 72,1                    | 243                    | 214                  | 87,9                    |
| 45 - 50                                  | 1 760            | 1 282                | 72,9                    | 110              | 97                   | 88,9                    | 1 407            | 972                  | 69,1                    | 243                    | 213                  | 87,5                    |
| 50 - 55                                  | 2 046            | 1 322                | 64,6                    | 110              | 92                   | 83,7                    | 1 623            | 985                  | 60,7                    | 313                    | 245                  | 78,3                    |
| 55 - 60                                  | 2 335            | 1 143                | 48,9                    | 117              | 86                   | 73,6                    | 1 791            | 802                  | 44,8                    | 427                    | 255                  | 59,8                    |
| 60 - 65                                  | 1 782            | 230                  | 12,9                    | 106              | 20                   | 18,9                    | 1 231            | 142                  | 11,5                    | 445                    | 68                   | 15,3                    |
| 15 - 65                                  | 19 671           | 11 966               | 60,8                    | 5 315            | 3 585                | 67,5                    | 12 264           | 7 040                | 57,4                    | 2 092                  | 1 342                | 64,1                    |
| 65 - 70                                  | 1 847            | 59                   | 3,2                     | 141              | 6                    | 4,6                     | 1 083            | 30                   | 2,8                     | 623                    | 23                   | 3,6                     |
| 70 - 75                                  | 1 878            | 39                   | 2,1                     | 171              | 6                    | 3,2                     | 797              | 16                   | 2,1                     | 909                    | 17                   | 1,8                     |
| 75 u. mehr                               | 3 012            | 22                   | 0,7                     | 254              | /                    | /                       | 503              | 5                    | 1,1                     | 2 255                  | 13                   | 0,6                     |
| 15 u. mehr                               | 26 408           | 12 086               | 45,8                    | 5 881            | 3 601                | 61,2                    | 14 648           | 7 092                | 48,4                    | 5 880                  | 1 393                | 23,7                    |
| Zusammen                                 | 30 797           | 12 086               | 39,2                    | 10 270           | 3 601                | 35,1                    | 14 648           | 7 092                | 48,4                    | 5 880                  | 1 393                | 23,7                    |
| I n s g e s a m t                        |                  |                      |                         |                  |                      |                         |                  |                      |                         |                        |                      |                         |
| unter 5                                  | 2 951            | X                    | X                       | 2 951            | X                    | X                       | X                | X                    | X                       | X                      | X                    | X                       |
| 5 - 10                                   | 3 070            | X                    | X                       | 3 070            | X                    | X                       | X                | X                    | X                       | X                      | X                    | X                       |
| 10 - 15                                  | 2 968            | X                    | X                       | 2 968            | X                    | X                       | X                | X                    | X                       | X                      | X                    | X                       |
| 15 - 20                                  | 2 783            | 871                  | 31,3                    | 2 769            | 863                  | 31,2                    | 13               | 8                    | 57,6                    | /                      | /                    | /                       |
| 20 - 25                                  | 3 235            | 2 385                | 73,7                    | 2 895            | 2 137                | 73,8                    | 329              | 240                  | 72,9                    | 11                     | 8                    | 70,4                    |
| 25 - 30                                  | 4 597            | 3 712                | 80,7                    | 2 798            | 2 316                | 82,8                    | 1 705            | 1 319                | 77,4                    | 95                     | 77                   | 81,5                    |
| 30 - 35                                  | 4 871            | 4 062                | 83,4                    | 1 602            | 1 473                | 92,0                    | 3 034            | 2 383                | 78,6                    | 235                    | 206                  | 87,5                    |
| 35 - 40                                  | 4 334            | 3 680                | 84,9                    | 840              | 786                  | 93,6                    | 3 172            | 2 604                | 82,1                    | 323                    | 290                  | 89,9                    |
| 40 - 45                                  | 4 050            | 3 507                | 86,6                    | 501              | 467                  | 93,2                    | 3 149            | 2 676                | 85,0                    | 400                    | 364                  | 91,0                    |
| 45 - 50                                  | 3 542            | 3 001                | 84,7                    | 313              | 283                  | 90,4                    | 2 829            | 2 359                | 83,4                    | 400                    | 360                  | 89,8                    |
| 50 - 55                                  | 4 086            | 3 216                | 78,7                    | 292              | 249                  | 85,2                    | 3 274            | 2 536                | 77,4                    | 520                    | 431                  | 83,0                    |
| 55 - 60                                  | 4 639            | 2 970                | 64,0                    | 289              | 209                  | 72,5                    | 3 709            | 2 345                | 63,2                    | 641                    | 415                  | 64,7                    |
| 60 - 65                                  | 3 437            | 764                  | 22,2                    | 200              | 49                   | 24,5                    | 2 635            | 604                  | 22,9                    | 602                    | 111                  | 18,4                    |
| 15 - 65                                  | 39 576           | 28 167               | 71,2                    | 12 499           | 8 832                | 70,7                    | 23 850           | 17 072               | 71,6                    | 3 228                  | 2 262                | 70,1                    |
| 65 - 70                                  | 3 373            | 170                  | 5,0                     | 202              | 13                   | 6,4                     | 2 385            | 124                  | 5,2                     | 785                    | 32                   | 4,1                     |
| 70 - 75                                  | 2 960            | 82                   | 2,8                     | 206              | 7                    | 3,5                     | 1 679            | 53                   | 3,1                     | 1 074                  | 22                   | 2,1                     |
| 75 u. mehr                               | 4 330            | 46                   | 1,1                     | 297              | 6                    | 1,9                     | 1 378            | 24                   | 1,7                     | 2 654                  | 16                   | 0,6                     |
| 15 u. mehr                               | 50 239           | 28 464               | 56,7                    | 13 205           | 8 858                | 67,1                    | 29 292           | 17 274               | 59,0                    | 7 742                  | 2 333                | 30,1                    |
| Insgesamt                                | 59 227           | 28 464               | 48,1                    | 22 193           | 8 858                | 39,9                    | 29 292           | 17 274               | 59,0                    | 7 742                  | 2 333                | 30,1                    |

1) Anteil der Erwerbspersonen an der Bevölkerung je Geschlecht,  
Altersgruppe und Familienstand.



## 1 BEVÖLKERUNG

1.3 Bevölkerung, Erwerbspersonen sowie Erwerbsquoten im April 1995  
nach Altersgruppen und Familienstand

## 1.3.3 Ausländer

| Alter von ...<br>bis unter<br>... Jahren | Insgesamt        |                      |                         | Ledig            |                      |                         | Verheiratet      |                      |                         | Verwitwet / Geschieden |                      |                         |
|--|------------------|----------------------|-------------------------|------------------|----------------------|-------------------------|------------------|----------------------|-------------------------|------------------------|----------------------|-------------------------|
|  | Bevöl-<br>kerung | Erwerbs-<br>personen | Er-<br>werbs-<br>quoten | Bevöl-<br>kerung | Erwerbs-<br>personen | Er-<br>werbs-<br>quoten | Bevöl-<br>kerung | Erwerbs-<br>personen | Er-<br>werbs-<br>quoten | Bevöl-<br>kerung       | Erwerbs-<br>personen | Er-<br>werbs-<br>quoten |
|  | 1 000            |                      | % 1)                    | 1 000            |                      | % 1)                    | 1 000            |                      | % 1)                    | 1 000                  |                      | % 1)                    |
| M ä n n l i c h                          |                  |                      |                         |                  |                      |                         |                  |                      |                         |                        |                      |                         |
| unter 5                                  | 309              | X                    | X                       | 309              | X                    | X                       | X                | X                    | X                       | X                      | X                    | X                       |
| 5 - 10                                   | 272              | X                    | X                       | 272              | X                    | X                       | X                | X                    | X                       | X                      | X                    | X                       |
| 10 - 15                                  | 261              | X                    | X                       | 261              | X                    | X                       | X                | X                    | X                       | X                      | X                    | X                       |
| 15 - 20                                  | 304              | 112                  | 36,9                    | 298              | 107                  | 35,8                    | 6                | 5                    | 90,9                    | -                      | -                    | -                       |
| 20 - 25                                  | 342              | 265                  | 77,5                    | 246              | 176                  | 71,7                    | 95               | 88                   | 92,3                    | /                      | /                    | /                       |
| 25 - 30                                  | 396              | 346                  | 87,5                    | 162              | 129                  | 79,5                    | 230              | 214                  | 92,9                    | /                      | /                    | /                       |
| 30 - 35                                  | 378              | 346                  | 91,6                    | 89               | 76                   | 85,2                    | 278              | 260                  | 93,5                    | 10                     | 10                   | 95,1                    |
| 35 - 40                                  | 295              | 270                  | 91,6                    | 44               | 37                   | 85,4                    | 236              | 218                  | 92,4                    | 15                     | 15                   | 96,4                    |
| 40 - 45                                  | 233              | 220                  | 94,4                    | 24               | 23                   | 93,2                    | 194              | 184                  | 94,8                    | 15                     | 14                   | 91,3                    |
| 45 - 50                                  | 284              | 267                  | 94,3                    | 18               | 16                   | 89,0                    | 246              | 233                  | 94,6                    | 19                     | 18                   | 95,6                    |
| 50 - 55                                  | 250              | 219                  | 87,5                    | 15               | 12                   | 84,3                    | 222              | 194                  | 87,7                    | 14                     | 13                   | 88,4                    |
| 55 - 60                                  | 205              | 155                  | 75,6                    | 11               | 8                    | 76,2                    | 181              | 136                  | 75,2                    | 14                     | 11                   | 80,6                    |
| 60 - 65                                  | 108              | 48                   | 44,3                    | 5                | /                    | /                       | 93               | 40                   | 42,8                    | 10                     | /                    | /                       |
| 15 - 65                                  | 2 795            | 2 250                | 80,5                    | 911              | 588                  | 64,5                    | 1 781            | 1 572                | 88,3                    | 103                    | 90                   | 87,1                    |
| 65 - 70                                  | 42               | /                    | /                       | /                | /                    | /                       | 34               | /                    | /                       | 5                      | /                    | /                       |
| 70 - 75                                  | 28               | /                    | /                       | /                | -                    | /                       | 22               | /                    | /                       | /                      | /                    | /                       |
| 75 u. mehr                               | 19               | /                    | /                       | /                | /                    | /                       | 11               | /                    | /                       | 6                      | -                    | -                       |
| 15 u. mehr                               | 2 884            | 2 258                | 78,3                    | 917              | 588                  | 64,1                    | 1 848            | 1 579                | 85,4                    | 119                    | 91                   | 76,3                    |
| Zusammen                                 | 3 726            | 2 258                | 60,6                    | 1 759            | 588                  | 33,4                    | 1 848            | 1 579                | 85,4                    | 119                    | 91                   | 76,3                    |
| W e i b l i c h                          |                  |                      |                         |                  |                      |                         |                  |                      |                         |                        |                      |                         |
| unter 5                                  | 252              | X                    | X                       | 252              | X                    | X                       | X                | X                    | X                       | X                      | X                    | X                       |
| 5 - 10                                   | 229              | X                    | X                       | 229              | X                    | X                       | X                | X                    | X                       | X                      | X                    | X                       |
| 10 - 15                                  | 223              | X                    | X                       | 223              | X                    | X                       | X                | X                    | X                       | X                      | X                    | X                       |
| 15 - 20                                  | 265              | 78                   | 29,6                    | 237              | 68                   | 28,8                    | 27               | 10                   | 35,5                    | /                      | /                    | /                       |
| 20 - 25                                  | 336              | 180                  | 53,5                    | 151              | 102                  | 67,3                    | 181              | 76                   | 41,7                    | /                      | /                    | /                       |
| 25 - 30                                  | 339              | 177                  | 52,2                    | 74               | 55                   | 74,1                    | 255              | 116                  | 45,3                    | 10                     | 7                    | 66,0                    |
| 30 - 35                                  | 282              | 148                  | 52,4                    | 32               | 26                   | 80,5                    | 235              | 111                  | 47,2                    | 15                     | 11                   | 73,8                    |
| 35 - 40                                  | 250              | 144                  | 57,7                    | 17               | 13                   | 78,4                    | 213              | 115                  | 54,1                    | 20                     | 16                   | 79,0                    |
| 40 - 45                                  | 269              | 172                  | 63,8                    | 12               | 10                   | 86,9                    | 230              | 139                  | 60,2                    | 27                     | 23                   | 84,5                    |
| 45 - 50                                  | 226              | 143                  | 63,0                    | 7                | 7                    | 96,1                    | 195              | 116                  | 59,3                    | 24                     | 20                   | 83,6                    |
| 50 - 55                                  | 178              | 97                   | 54,3                    | 10               | 9                    | 90,7                    | 145              | 69                   | 47,7                    | 23                     | 19                   | 80,5                    |
| 55 - 60                                  | 113              | 51                   | 44,8                    | 6                | /                    | /                       | 89               | 36                   | 40,2                    | 18                     | 11                   | 59,9                    |
| 60 - 65                                  | 62               | 10                   | 16,0                    | /                | /                    | /                       | 44               | 7                    | 14,9                    | 17                     | /                    | /                       |
| 15 - 65                                  | 2 320            | 1 198                | 51,7                    | 547              | 294                  | 53,7                    | 1 616            | 793                  | 49,1                    | 157                    | 111                  | 70,7                    |
| 65 - 70                                  | 38               | /                    | /                       | /                | -                    | /                       | 21               | /                    | /                       | 15                     | /                    | /                       |
| 70 - 75                                  | 24               | /                    | /                       | /                | -                    | /                       | 10               | /                    | /                       | 13                     | /                    | /                       |
| 75 u. mehr                               | 25               | -                    | -                       | /                | -                    | /                       | 5                | -                    | -                       | 16                     | -                    | -                       |
| 15 u. mehr                               | 2 407            | 1 202                | 49,9                    | 553              | 294                  | 53,2                    | 1 652            | 795                  | 48,1                    | 202                    | 113                  | 55,7                    |
| Zusammen                                 | 3 111            | 1 202                | 38,6                    | 1 257            | 294                  | 23,4                    | 1 652            | 795                  | 48,1                    | 202                    | 113                  | 55,7                    |
| I n s g e s a m t                        |                  |                      |                         |                  |                      |                         |                  |                      |                         |                        |                      |                         |
| unter 5                                  | 561              | X                    | X                       | 561              | X                    | X                       | X                | X                    | X                       | X                      | X                    | X                       |
| 5 - 10                                   | 501              | X                    | X                       | 501              | X                    | X                       | X                | X                    | X                       | X                      | X                    | X                       |
| 10 - 15                                  | 485              | X                    | X                       | 485              | X                    | X                       | X                | X                    | X                       | X                      | X                    | X                       |
| 15 - 20                                  | 568              | 190                  | 33,5                    | 535              | 175                  | 32,7                    | 33               | 15                   | 45,2                    | /                      | /                    | /                       |
| 20 - 25                                  | 678              | 445                  | 65,6                    | 397              | 278                  | 70,0                    | 276              | 163                  | 59,1                    | /                      | /                    | /                       |
| 25 - 30                                  | 735              | 523                  | 71,2                    | 236              | 183                  | 77,8                    | 486              | 330                  | 67,9                    | 14                     | 10                   | 75,2                    |
| 30 - 35                                  | 660              | 494                  | 74,9                    | 121              | 102                  | 84,0                    | 513              | 371                  | 72,3                    | 26                     | 21                   | 82,4                    |
| 35 - 40                                  | 545              | 414                  | 76,0                    | 60               | 50                   | 83,5                    | 449              | 333                  | 74,2                    | 35                     | 30                   | 86,6                    |
| 40 - 45                                  | 502              | 392                  | 78,0                    | 36               | 33                   | 91,2                    | 424              | 323                  | 76,0                    | 42                     | 37                   | 86,9                    |
| 45 - 50                                  | 510              | 410                  | 80,4                    | 26               | 23                   | 91,1                    | 442              | 349                  | 79,0                    | 43                     | 38                   | 89,0                    |
| 50 - 55                                  | 428              | 316                  | 73,7                    | 24               | 21                   | 86,8                    | 367              | 263                  | 71,9                    | 38                     | 32                   | 83,5                    |
| 55 - 60                                  | 318              | 206                  | 64,7                    | 16               | 12                   | 74,1                    | 270              | 172                  | 63,6                    | 32                     | 22                   | 68,9                    |
| 60 - 65                                  | 171              | 58                   | 33,9                    | 7                | /                    | /                       | 137              | 46                   | 33,9                    | 27                     | 7                    | 27,4                    |
| 15 - 65                                  | 5 116            | 3 448                | 67,4                    | 1 458            | 882                  | 60,5                    | 3 397            | 2 365                | 69,6                    | 261                    | 201                  | 77,2                    |
| 65 - 70                                  | 80               | 6                    | 8,0                     | /                | /                    | /                       | 55               | /                    | /                       | 21                     | /                    | /                       |
| 70 - 75                                  | 51               | /                    | /                       | /                | -                    | /                       | 31               | /                    | /                       | 18                     | /                    | /                       |
| 75 u. mehr                               | 43               | /                    | /                       | /                | /                    | /                       | 16               | /                    | /                       | 22                     | -                    | -                       |
| 15 u. mehr                               | 5 291            | 3 459                | 65,4                    | 1 470            | 882                  | 60,0                    | 3 500            | 2 374                | 67,8                    | 321                    | 203                  | 63,3                    |
| Insgesamt                                | 6 837            | 3 459                | 50,6                    | 3 016            | 882                  | 29,2                    | 3 500            | 2 374                | 67,8                    | 321                    | 203                  | 63,3                    |

1) Anteil der Erwerbspersonen an der Bevölkerung je Geschlecht,  
Altersgruppe und Familienstand.

## 1.4 Bevölkerung im April 1995 nach Beteiligung am Erwerbsleben, überwiegendem Lebensunterhalt und monatlichem Nettoeinkommen

1 000

| Überwiegender Lebensunterhalt   | Geschlecht (Für weiblich Familienstand) | Bevölkerung insgesamt | Mit Angabe des Einkommens zus. | Davon mit einem monatlichen Nettoeinkommen von ... bis unter ... DM |           |             |             |             |             |             |             |                | Ohne Angabe des Einkommens 1) | Ohne Einkommen |  |
|---|---|-----------------------|--------------------------------|---|-----------|-------------|-------------|-------------|-------------|-------------|-------------|----------------|-------------------------------|----------------|--|
|   |   |                       |                                | unter 600   | 600 1 000 | 1 000 1 400 | 1 400 1 800 | 1 800 2 200 | 2 200 2 500 | 2 500 3 000 | 3 000 4 000 | 4 000 und mehr |                               |                |  |
|   |   |                       |                                | Erwerbstätige   |           |             |             |             |             |             |             |                |                               |                |  |
| Erwerbstätigkeit  | männlich                                | 16 688                | 15 576                         | 290   | 478       | 352         | 632         | 1 678       | 2 222       | 2 880       | 3 437       | 3 607          | 1 112                         | X              |  |
|   | weiblich                                | 10 667                | 9 841                          | 611   | 1 048     | 1 378       | 1 506       | 1 794       | 1 235       | 995         | 780         | 496            | 826                           | X              |  |
|   | dav. ledig                              | 3 361                 | 3 198                          | 137   | 297       | 275         | 529         | 752         | 481         | 351         | 239         | 136            | 164                           | X              |  |
|   | verh.                                   | 6 117                 | 5 513                          | 465   | 720       | 1 006       | 808         | 803         | 567         | 469         | 400         | 275            | 604                           | X              |  |
|   | verw.                                   | 290                   | 271                            | /   | 9         | 24          | 39          | 54          | 42          | 39          | 39          | 23             | 19                            | X              |  |
|   | gesch.                                  | 899                   | 860                            | 8   | 21        | 72          | 129         | 185         | 146         | 135         | 101         | 63             | 40                            | X              |  |
|   | insgesamt                               | 27 356                | 25 417                         | 902   | 1 525     | 1 729       | 2 138       | 3 472       | 3 457       | 3 875       | 4 217       | 4 104          | 1 938                         | X              |  |
| Übriger Lebensunterhalt (Arbeitslosen-geld/-hilfe, Rente u. dgl., Angehörige) | männlich                                | 453                   | 376                            | 107   | 107       | 41          | 23          | 25          | 14          | 16          | 18          | 27             | 77                            | X              |  |
|   | weiblich                                | 1 435                 | 1 241                          | 681   | 278       | 139         | 60          | 36          | 15          | 14          | 11          | 7              | 193                           | X              |  |
|   | dav. ledig                              | 235                   | 212                            | 82  | 84        | 25          | 10          | 5           | /           | /           | /           | /              | 22                            | X              |  |
|   | verh.                                   | 1 082                 | 929                            | 593   | 184       | 89          | 30          | 15          | 6           | 5           | /           | /              | 153                           | X              |  |
|   | verw.                                   | 82                    | 66                             | /   | 5         | 13          | 14          | 12          | 6           | 6           | /           | /              | 17                            | X              |  |
|   | gesch.                                  | 36                    | 34                             | /   | /         | 11          | 6           | /           | /           | /           | /           | /              | /                             | X              |  |
|   | insgesamt                               | 1 888                 | 1 618                          | 788   | 385       | 179         | 82          | 61          | 29          | 30          | 29          | 34             | 271                           | X              |  |
| Zusammen  | männlich                                | 17 141                | 15 952                         | 397   | 585       | 392         | 655         | 1 703       | 2 236       | 2 896       | 3 455       | 3 634          | 1 189                         | X              |  |
|   | weiblich                                | 12 102                | 11 083                         | 1 292   | 1 326     | 1 516       | 1 565       | 1 830       | 1 250       | 1 009       | 791         | 504            | 1 020                         | X              |  |
|   | dav. ledig                              | 3 596                 | 3 410                          | 219   | 381       | 300         | 539         | 757         | 482         | 353         | 241         | 137            | 186                           | X              |  |
|   | verh.                                   | 7 199                 | 6 442                          | 1 058   | 905       | 1 096       | 838         | 818         | 572         | 474         | 403         | 278            | 757                           | X              |  |
|   | verw.                                   | 372                   | 337                            | /   | 14        | 37          | 53          | 66          | 48          | 45          | 44          | 26             | 36                            | X              |  |
|   | gesch.                                  | 935                   | 894                            | 13  | 26        | 83          | 135         | 189         | 147         | 136         | 102         | 64             | 41                            | X              |  |
|   | insgesamt                               | 29 244                | 27 035                         | 1 689   | 1 911     | 1 908       | 2 220       | 3 533       | 3 486       | 3 905       | 4 245       | 4 138          | 2 209                         | X              |  |
| Erwerbslose   |   |                       |                                |   |           |             |             |             |             |             |             |                |                               |                |  |
| Zusammen (Arbeitslosen-geld/-hilfe, Rente u. dgl., Angehörige)                | männlich                                | 1 495                 | 1 267                          | 169   | 265       | 348         | 219         | 115         | 59          | 46          | 30          | 16             | 111                           | 117            |  |
|   | weiblich                                | 1 185                 | 808                            | 205   | 262       | 200         | 79          | 35          | 12          | 7           | 5           | /              | 75                            | 302            |  |
|   | dav. ledig                              | 299                   | 227                            | 53  | 79        | 61          | 20          | 7           | /           | /           | /           | /              | 22                            | 50             |  |
|   | verh.                                   | 688                   | 395                            | 131   | 133       | 81          | 30          | 13          | /           | /           | /           | /              | 43                            | 249            |  |
|   | verw.                                   | 45                    | 43                             | /   | 9         | 11          | 8           | 6           | /           | /           | /           | /              | /                             | /              |  |
|   | gesch.                                  | 154                   | 143                            | 19  | 42        | 47          | 21          | 8           | /           | /           | /           | /              | 9                             | /              |  |
|   | insgesamt                               | 2 680                 | 2 075                          | 375   | 527       | 547         | 299         | 150         | 71          | 53          | 35          | 18             | 186                           | 419            |  |
| Nichterwerbspersonen  |   |                       |                                |   |           |             |             |             |             |             |             |                |                               |                |  |
| Rente und dgl.  | männlich                                | 6 303                 | 5 864                          | 407   | 297       | 472         | 776         | 1 129       | 844         | 795         | 685         | 457            | 439                           | X              |  |
|   | weiblich                                | 7 963                 | 7 322                          | 1 176   | 1 059     | 1 508       | 1 254       | 996         | 482         | 373         | 308         | 166            | 641                           | X              |  |
|   | dav. ledig                              | 1 120                 | 1 024                          | 300   | 147       | 169         | 125         | 92          | 56          | 52          | 50          | 32             | 96                            | X              |  |
|   | verh.                                   | 2 370                 | 2 175                          | 720   | 507       | 463         | 205         | 119         | 57          | 43          | 38          | 23             | 195                           | X              |  |
|   | verw.                                   | 4 022                 | 3 697                          | 122   | 335       | 753         | 847         | 731         | 341         | 259         | 206         | 102            | 325                           | X              |  |
|   | gesch.                                  | 451                   | 427                            | 33  | 70        | 122         | 77          | 54          | 28          | 19          | 14          | 10             | 24                            | X              |  |
|   | insgesamt                               | 14 265                | 13 186                         | 1 583   | 1 356     | 1 980       | 2 030       | 2 125       | 1 326       | 1 168       | 993         | 624            | 1 079                         | X              |  |
| Angehörige  | männlich                                | 7 217                 | 588                            | 284   | 145       | 69          | 29          | 19          | 11          | 12          | 11          | 8              | 93                            | 6 536          |  |
|   | weiblich                                | 12 658                | 1 408                          | 871   | 278       | 131         | 48          | 34          | 12          | 12          | 14          | 8              | 198                           | 11 052         |  |
|   | dav. ledig                              | 6 512                 | 429                            | 254   | 109       | 48          | 9           | /           | /           | /           | /           | /              | 66                            | 6 017          |  |
|   | verh.                                   | 6 043                 | 903                            | 607   | 156       | 66          | 25          | 19          | 7           | 7           | 9           | 6              | 120                           | 5 021          |  |
|   | verw.                                   | 41                    | 29                             | 5   | /         | 5           | /           | /           | /           | /           | /           | /              | 7                             | 7              |  |
|   | gesch.                                  | 63                    | 47                             | 5   | 8         | 12          | 8           | 7           | /           | /           | /           | /              | 7                             | 8              |  |
|   | insgesamt                               | 19 875                | 1 995                          | 1 154   | 423       | 199         | 77          | 54          | 23          | 25          | 25          | 16             | 291                           | 17 589         |  |
| Zusammen  | männlich                                | 13 519                | 6 451                          | 691   | 442       | 541         | 805         | 1 148       | 856         | 807         | 696         | 465            | 532                           | 6 536          |  |
|   | weiblich                                | 20 621                | 8 730                          | 2 046   | 1 337     | 1 638       | 1 302       | 1 031       | 494         | 386         | 322         | 174            | 839                           | 11 052         |  |
|   | dav. ledig                              | 7 632                 | 1 453                          | 553   | 256       | 217         | 135         | 96          | 58          | 54          | 51          | 33             | 163                           | 6 017          |  |
|   | verh.                                   | 8 413                 | 3 077                          | 1 328   | 663       | 529         | 230         | 138         | 64          | 50          | 47          | 29             | 315                           | 5 021          |  |
|   | verw.                                   | 4 063                 | 3 726                          | 127   | 339       | 758         | 852         | 735         | 342         | 261         | 209         | 102            | 330                           | 7              |  |
|   | gesch.                                  | 513                   | 474                            | 38  | 78        | 134         | 85          | 61          | 29          | 21          | 16          | 11             | 31                            | 8              |  |
|   | insgesamt                               | 34 140                | 15 181                         | 2 738   | 1 779     | 2 179       | 2 107       | 2 179       | 1 349       | 1 193       | 1 018       | 639            | 1 370                         | 17 589         |  |
| Insgesamt   |   |                       |                                |   |           |             |             |             |             |             |             |                |                               |                |  |
| Erwerbstätigkeit  | männlich                                | 16 688                | 15 576                         | 290   | 478       | 352         | 632         | 1 678       | 2 222       | 2 880       | 3 437       | 3 607          | 1 112                         | X              |  |
|   | weiblich                                | 10 667                | 9 841                          | 611   | 1 048     | 1 378       | 1 506       | 1 794       | 1 235       | 995         | 780         | 496            | 826                           | X              |  |
|   | dav. ledig                              | 3 361                 | 3 198                          | 137   | 297       | 275         | 529         | 752         | 481         | 351         | 239         | 136            | 164                           | X              |  |
|   | verh.                                   | 6 117                 | 5 513                          | 465   | 720       | 1 006       | 808         | 803         | 567         | 469         | 400         | 275            | 604                           | X              |  |
|   | verw.                                   | 290                   | 271                            | /   | 9         | 24          | 39          | 54          | 42          | 39          | 39          | 23             | 19                            | X              |  |
|   | gesch.                                  | 899                   | 860                            | 8   | 21        | 72          | 129         | 185         | 146         | 135         | 101         | 63             | 40                            | X              |  |
|   | insgesamt                               | 27 356                | 25 417                         | 902   | 1 525     | 1 729       | 2 138       | 3 472       | 3 457       | 3 875       | 4 217       | 4 104          | 1 938                         | X              |  |
| Übriger Lebensunterhalt (Arbeitslosen-geld/-hilfe, Rente u. dgl., Angehörige) | männlich                                | 15 467                | 8 094                          | 967   | 814       | 929         | 1 047       | 1 288       | 929         | 869         | 743         | 507            | 720                           | 6 653          |  |
|   | weiblich                                | 23 241                | 10 780                         | 2 933   | 1 878     | 1 977       | 1 440       | 1 102       | 521         | 407         | 339         | 184            | 1 107                         | 11 354         |  |
|   | dav. ledig                              | 8 166                 | 1 892                          | 689   | 419       | 303         | 165         | 109         | 62          | 57          | 55          | 34             | 206                           | 6 067          |  |
|   | verh.                                   | 10 183                | 4 402                          | 2 051   | 981       | 699         | 290         | 166         | 74          | 56          | 52          | 33             | 511                           | 5 270          |  |
|   | verw.                                   | 4 190                 | 3 835                          | 131   | 353       | 783         | 874         | 754         | 351         | 270         | 214         | 105            | 348                           | 7              |  |
|   | gesch.                                  | 703                   | 651                            | 62  | 125       | 192         | 111         | 73          | 34          | 24          | 18          | 12             | 42                            | 11             |  |
|   | insgesamt                               | 38 708                | 18 874                         | 3 900   | 2 692     | 2 906       | 2 488       | 2 390       | 1 450       | 1 276       | 1 082       | 691            | 1 827                         | 18 008         |  |
| Insgesamt   | männlich                                | 32 155                | 23 670                         | 1 258   | 1 292     | 1 280       | 1 679       | 2 966       | 3 151       | 3 749       | 4 180       | 4 114          | 1 832                         | 6 653          |  |
|   | weiblich                                | 33 908                | 20 621                         | 3 544   | 2 925     | 3 354       | 2 946       | 2 895       | 1 756       | 1 402       | 1 118       | 680            | 1 933                         | 11 354         |  |
|   | dav. ledig                              | 11 527                | 5 090                          | 826   | 716       | 579         | 694         | 861         | 543         | 408         | 294         | 170            | 370                           | 6 067          |  |
|   | verh.                                   | 16 239                | 9 915                          | 2 516   | 1 701     | 1 706       | 1 098       | 968         | 640         | 526         | 452         | 307            | 1 114                         | 5 270          |  |
|   | verw.                                   | 4 480                 | 4 106                          | 132   | 362       | 807         | 913         | 808         | 392         | 309         | 253         | 128            | 367                           | 7              |  |
|   | gesch.                                  | 1 602                 | 1 510                          | 70  | 146       | 264         | 240         | 258         | 180         | 159         | 119         | 75             | 81                            | 11             |  |
|   | insgesamt                               | 66 064                | 44 291                         | 4 802   | 4 217     | 4 635       | 4 625       | 5 861       | 4 906       | 5 151       | 5 299       | 4 795          | 3 765                         | 18 008         |  |

1) Einschl. der Selbständigen in der Land- und Forstwirtschaft, Fischerei und Mithelfenden Familienangehörigen aller Wirtschaftsbereiche.

## 1.4 Bevölkerung im April 1995 nach Beteiligung am Erwerbsleben, überwiegendem Lebensunterhalt und monatlichem Nettoeinkommen

## Anteil des monatlichen Nettoeinkommens

| Überwiegender Lebensunterhalt   | Geschlecht<br>(Für weiblich Familienstand) | Bevölkerung insgesamt | Mit Angabe des Einkommens zus. | Davon mit einem monatlichen Nettoeinkommen von ... bis unter ... DM |             |               |               |               |               |               |               |                |      | Ohne Angabe des Einkommens 1) | Ohne Einkommen |
|---|--|-----------------------|--------------------------------|---|-------------|---------------|---------------|---------------|---------------|---------------|---------------|----------------|------|-------------------------------|----------------|
|   |  |                       |                                | unter 600   | 600 - 1 000 | 1 000 - 1 400 | 1 400 - 1 800 | 1 800 - 2 200 | 2 200 - 2 500 | 2 500 - 3 000 | 3 000 - 4 000 | 4 000 und mehr |      |                               |                |
|   |  |                       |                                | 600   | 1 000       | 1 400         | 1 800         | 2 200         | 2 500         | 3 000         | 4 000         | und mehr       |      |                               |                |
|   |  | 1 000                 | % 2)                           | % 3)  |             |               |               |               |               |               |               |                |      | % 2)                          |                |
| Erwerbstätige   |  |                       |                                |   |             |               |               |               |               |               |               |                |      |                               |                |
| Erwerbstätigkeit  | männlich                                   | 16 688                | 93,3                           | 1,9   | 3,1         | 2,3           | 4,1           | 10,8          | 14,3          | 18,5          | 22,1          | 23,2           | 6,7  | X                             |                |
|   | weiblich                                   | 10 667                | 92,3                           | 6,2   | 10,6        | 14,0          | 15,3          | 18,2          | 12,5          | 10,1          | 7,9           | 5,0            | 7,7  | X                             |                |
|   | dav. ledig                                 | 3 361                 | 95,1                           | 4,3   | 9,3         | 8,6           | 16,6          | 23,5          | 15,0          | 11,0          | 7,5           | 4,2            | 4,9  | X                             |                |
|   | verh.                                      | 6 117                 | 90,1                           | 8,4   | 13,1        | 18,3          | 14,7          | 10,3          | 8,5           | 7,3           | 5,0           | 9,9            | X    |                               |                |
|   | verw.                                      | 290                   | 93,4                           | /   | 3,3         | 8,9           | 14,6          | 20,0          | 15,4          | 14,5          | 14,4          | 8,4            | 6,6  | X                             |                |
|   | gesch.                                     | 899                   | 95,6                           | 0,9   | 2,5         | 8,4           | 15,0          | 21,5          | 16,9          | 15,7          | 11,8          | 7,4            | 4,4  | X                             |                |
|   | insgesamt                                  | 27 356                | 92,9                           | 3,5   | 6,0         | 6,8           | 8,4           | 13,7          | 13,6          | 15,2          | 16,6          | 16,1           | 7,1  | X                             |                |
| Übriger Lebensunterhalt (Arbeitslosen-geld/-hilfe, Rente u. dgl., Angehörige) | männlich                                   | 453                   | 83,0                           | 28,3  | 28,4        | 10,8          | 6,1           | 6,6           | 3,7           | 4,3           | 4,7           | 7,1            | 17,0 | X                             |                |
|   | weiblich                                   | 1 435                 | 85,5                           | 54,9  | 22,4        | 11,2          | 4,8           | 2,9           | 1,2           | 1,1           | 0,9           | 0,6            | 13,5 | X                             |                |
|   | dav. ledig                                 | 235                   | 90,6                           | 38,6  | 39,6        | 11,9          | 4,7           | 2,4           | /             | /             | /             | /              | 9,4  | X                             |                |
|   | verh.                                      | 1 082                 | 85,9                           | 63,8  | 19,9        | 9,6           | 3,3           | 1,6           | 0,6           | 0,5           | /             | /              | 14,1 | X                             |                |
|   | verw.                                      | 82                    | 79,8                           | /   | 8,1         | 20,2          | 21,0          | 18,4          | 9,5           | 9,0           | /             | /              | 20,2 | X                             |                |
|   | gesch.                                     | 36                    | 95,6                           | /   | /           | 31,1          | 16,3          | /             | /             | /             | /             | /              | /    | X                             |                |
|   | insgesamt                                  | 1 888                 | 85,7                           | 48,7  | 23,8        | 11,1          | 5,1           | 3,8           | 1,8           | 1,9           | 1,8           | 2,1            | 14,3 | X                             |                |
| Zusammen  | männlich                                   | 17 141                | 93,1                           | 2,5   | 3,7         | 2,5           | 4,1           | 10,7          | 14,0          | 18,2          | 21,7          | 22,8           | 6,9  | X                             |                |
|   | weiblich                                   | 12 102                | 91,6                           | 11,7  | 12,0        | 13,7          | 14,1          | 16,5          | 11,3          | 9,1           | 7,1           | 4,5            | 8,4  | X                             |                |
|   | dav. ledig                                 | 3 596                 | 94,8                           | 6,4   | 11,2        | 8,8           | 15,8          | 22,2          | 14,1          | 10,3          | 7,1           | 4,0            | 5,2  | X                             |                |
|   | verh.                                      | 7 199                 | 89,5                           | 16,4  | 14,0        | 17,0          | 13,0          | 12,7          | 8,9           | 7,4           | 6,3           | 4,3            | 10,5 | X                             |                |
|   | verw.                                      | 372                   | 90,4                           | /   | 4,2         | 11,1          | 15,8          | 19,7          | 14,2          | 13,5          | 13,0          | 7,6            | 9,6  | X                             |                |
|   | gesch.                                     | 935                   | 95,6                           | 1,4   | 2,9         | 9,3           | 15,1          | 21,1          | 16,5          | 15,3          | 11,4          | 7,1            | 4,4  | X                             |                |
|   | insgesamt                                  | 29 244                | 92,4                           | 6,2   | 7,1         | 7,1           | 8,2           | 13,1          | 12,9          | 14,4          | 15,7          | 15,3           | 7,6  | X                             |                |
| Erwerbslose   |  |                       |                                |   |             |               |               |               |               |               |               |                |      |                               |                |
| Zusammen (Arbeitslosen-geld/-hilfe, Rente u. dgl., Angehörige)                | männlich                                   | 1 495                 | 84,8                           | 13,4  | 20,9        | 27,4          | 17,3          | 9,1           | 4,7           | 3,6           | 2,4           | 1,2            | 7,4  | 7,8                           |                |
|   | weiblich                                   | 1 185                 | 68,2                           | 25,4  | 32,5        | 24,7          | 9,8           | 4,3           | 1,5           | 0,9           | 0,6           | /              | 6,3  | 25,5                          |                |
|   | dav. ledig                                 | 299                   | 76,0                           | 23,6  | 34,6        | 27,0          | 8,8           | 3,3           | /             | /             | /             | /              | 7,2  | 16,8                          |                |
|   | verh.                                      | 688                   | 57,5                           | 33,1  | 33,6        | 20,5          | 7,6           | 3,2           | /             | /             | /             | /              | 6,3  | 36,3                          |                |
|   | verw.                                      | 45                    | 96,4                           | /   | 20,6        | 25,3          | 19,3          | 15,0          | /             | /             | /             | /              | /    | /                             |                |
|   | gesch.                                     | 154                   | 92,9                           | 13,2  | 29,4        | 32,8          | 14,5          | 5,8           | /             | /             | /             | /              | 5,6  | /                             |                |
|   | insgesamt                                  | 2 680                 | 77,4                           | 18,1  | 25,4        | 26,4          | 14,4          | 7,2           | 3,4           | 2,6           | 1,7           | 0,9            | 6,9  | 15,6                          |                |
| Nichterwerbspersonen  |  |                       |                                |   |             |               |               |               |               |               |               |                |      |                               |                |
| Rente und dgl.  | männlich                                   | 6 303                 | 93,0                           | 6,9   | 5,1         | 8,1           | 13,2          | 19,3          | 14,4          | 13,6          | 11,7          | 7,8            | 7,0  | X                             |                |
|   | weiblich                                   | 7 963                 | 92,0                           | 16,1  | 14,5        | 20,6          | 17,1          | 13,6          | 6,6           | 5,1           | 4,2           | 2,3            | 8,0  | X                             |                |
|   | dav. ledig                                 | 1 120                 | 91,4                           | 29,3  | 14,3        | 16,5          | 12,2          | 9,0           | 5,5           | 5,1           | 4,9           | 3,2            | 8,6  | X                             |                |
|   | verh.                                      | 2 370                 | 91,8                           | 33,1  | 23,3        | 21,3          | 9,4           | 5,5           | 2,6           | 2,0           | 1,7           | 1,0            | 8,2  | X                             |                |
|   | verw.                                      | 4 022                 | 91,9                           | 3,3   | 9,1         | 20,4          | 22,9          | 19,8          | 9,2           | 7,0           | 5,6           | 2,7            | 8,1  | X                             |                |
|   | gesch.                                     | 451                   | 94,6                           | 7,8   | 16,5        | 28,7          | 18,0          | 12,7          | 6,5           | 4,4           | 3,2           | 2,3            | 5,4  | X                             |                |
|   | insgesamt                                  | 14 265                | 92,4                           | 12,0  | 10,3        | 15,0          | 15,4          | 16,1          | 10,1          | 8,9           | 7,5           | 4,7            | 7,6  | X                             |                |
| Angehörige  | männlich                                   | 7 217                 | 8,1                            | 48,3  | 24,7        | 11,7          | 4,9           | 3,3           | 1,9           | 2,1           | 1,8           | 1,3            | 1,3  | 90,6                          |                |
|   | weiblich                                   | 12 658                | 11,1                           | 61,8  | 19,8        | 9,3           | 3,4           | 2,4           | 0,8           | 0,9           | 1,0           | 0,6            | 1,6  | 87,3                          |                |
|   | dav. ledig                                 | 6 512                 | 6,6                            | 59,1  | 25,5        | 11,1          | 2,2           | /             | /             | /             | /             | /              | 1,0  | 32,4                          |                |
|   | verh.                                      | 6 043                 | 14,9                           | 67,3  | 17,3        | 7,3           | 2,8           | 2,1           | 0,8           | 0,8           | 1,0           | 0,6            | 2,0  | 83,1                          |                |
|   | verw.                                      | 41                    | 71,5                           | 17,3  | /           | 17,4          | /             | /             | /             | /             | /             | /              | /    | 16,3                          |                |
|   | gesch.                                     | 63                    | 75,0                           | 10,7  | 17,3        | 25,2          | 17,9          | 14,8          | /             | /             | /             | /              | 11,4 | 13,5                          |                |
|   | insgesamt                                  | 19 875                | 10,0                           | 57,8  | 21,2        | 10,0          | 3,8           | 2,7           | 1,2           | 1,2           | 1,2           | 0,8            | 1,5  | 88,5                          |                |
| Zusammen  | männlich                                   | 13 519                | 47,7                           | 10,7  | 6,9         | 8,4           | 12,5          | 17,8          | 13,3          | 12,5          | 10,8          | 7,2            | 3,9  | 48,3                          |                |
|   | weiblich                                   | 20 621                | 42,3                           | 23,4  | 15,3        | 18,8          | 14,9          | 11,8          | 5,7           | 4,4           | 3,7           | 2,0            | 4,1  | 53,6                          |                |
|   | dav. ledig                                 | 7 632                 | 19,0                           | 38,1  | 17,6        | 14,9          | 9,3           | 6,6           | 4,0           | 3,7           | 3,5           | 2,3            | 2,1  | 78,8                          |                |
|   | verh.                                      | 8 413                 | 36,6                           | 43,1  | 21,6        | 17,2          | 7,5           | 4,5           | 2,1           | 1,6           | 1,5           | 0,9            | 3,7  | 59,7                          |                |
|   | verw.                                      | 4 063                 | 91,7                           | 3,4   | 9,1         | 20,4          | 22,9          | 19,7          | 9,2           | 7,0           | 5,6           | 2,7            | 8,1  | 0,2                           |                |
|   | gesch.                                     | 513                   | 92,3                           | 8,1   | 16,5        | 28,4          | 18,0          | 12,9          | 6,2           | 4,4           | 3,3           | 2,3            | 6,1  | 1,6                           |                |
|   | insgesamt                                  | 34 140                | 44,5                           | 18,0  | 11,7        | 14,4          | 13,9          | 14,4          | 8,9           | 7,9           | 6,7           | 4,2            | 4,0  | 51,5                          |                |
| Insgesamt   |  |                       |                                |   |             |               |               |               |               |               |               |                |      |                               |                |
| Erwerbstätigkeit  | männlich                                   | 16 688                | 93,3                           | 1,9   | 3,1         | 2,3           | 4,1           | 10,8          | 14,3          | 18,5          | 22,1          | 23,2           | 6,7  | X                             |                |
|   | weiblich                                   | 10 667                | 92,3                           | 6,2   | 10,6        | 14,0          | 15,3          | 18,2          | 12,5          | 10,1          | 7,9           | 5,0            | 7,7  | X                             |                |
|   | dav. ledig                                 | 3 361                 | 95,1                           | 4,3   | 9,3         | 8,6           | 16,6          | 23,5          | 15,0          | 11,0          | 7,5           | 4,2            | 4,9  | X                             |                |
|   | verh.                                      | 6 117                 | 90,1                           | 8,4   | 13,1        | 18,3          | 14,7          | 10,3          | 8,5           | 7,3           | 5,0           | 9,9            | X    |                               |                |
|   | verw.                                      | 290                   | 93,4                           | /   | 3,3         | 8,9           | 14,6          | 20,0          | 15,4          | 14,5          | 14,4          | 8,4            | 6,6  | X                             |                |
|   | gesch.                                     | 899                   | 95,6                           | 0,9   | 2,5         | 8,4           | 15,0          | 21,5          | 16,9          | 15,7          | 11,8          | 7,4            | 4,4  | X                             |                |
|   | insgesamt                                  | 27 356                | 92,9                           | 3,5   | 6,0         | 6,8           | 8,4           | 13,7          | 13,6          | 15,2          | 16,6          | 16,1           | 7,1  | X                             |                |
| Übriger Lebensunterhalt (Arbeitslosen-geld/-hilfe, Rente u. dgl., Angehörige) | männlich                                   | 15 467                | 52,3                           | 11,9  | 10,1        | 11,5          | 12,9          | 15,9          | 11,5          | 10,7          | 9,2           | 6,3            | 4,7  | 43,0                          |                |
|   | weiblich                                   | 23 241                | 46,4                           | 27,2  | 17,4        | 18,3          | 13,4          | 10,2          | 4,8           | 3,8           | 3,1           | 1,7            | 4,8  | 48,9                          |                |
|   | dav. ledig                                 | 8 166                 | 23,2                           | 36,4  | 22,1        | 16,0          | 8,7           | 5,7           | 3,3           | 3,0           | 2,9           | 1,8            | 2,5  | 74,3                          |                |
|   | verh.                                      | 10 183                | 43,2                           | 46,6  | 22,3        | 15,9          | 6,6           | 3,8           | 1,7           | 1,3           | 1,2           | 0,7            | 5,0  | 51,8                          |                |
|   | verw.                                      | 4 190                 | 91,5                           | 3,4   | 9,2         | 20,4          | 22,8          | 19,7          | 9,1           | 7,0           | 5,6           | 2,7            | 8,3  | 0,2                           |                |
|   | gesch.                                     | 703                   | 92,6                           | 9,5   | 19,2        | 29,5          | 17,1          | 11,3          | 5,3           | 3,7           | 2,7           | 1,8            | 5,9  | 1,5                           |                |
|   | insgesamt                                  | 38 708                | 48,8                           | 20,7  | 14,3        | 15,4          | 13,2          | 12,7          | 7,7           | 6,8           | 5,7           | 3,7            | 4,7  | 46,5                          |                |
| Insgesamt   | männlich                                   | 32 155                | 73,6                           | 5,3   | 5,5         | 5,4           | 7,1           | 12,5          | 13,3          | 15,8          | 17,7          | 17,4           | 5,7  | 20,7                          |                |
|   | weiblich                                   | 33 908                | 60,8                           | 17,2  | 14,2        | 16,3          | 14,3          | 14,0          | 8,5           | 6,8           | 5,4           | 3,3            | 5,7  | 33,5                          |                |
|   | dav. ledig                                 | 11 527                | 44,2                           | 16,2  | 14,1        | 11,4          | 13,6          | 16,9          | 10,7          | 8,0           | 5,8           | 3,3            | 3,2  | 52,6                          |                |
|   | verh.                                      | 16 299                | 60,8                           | 25,4  | 17,2        | 17,2          | 11,1          | 9,8           | 6,5           | 5,3           | 4,6           | 3,1            | 6,8  | 32,3                          |                |
|   | verw.                                      | 4 480                 | 91,6                           | 3,2   | 8,8         | 19,6          | 22,2          | 19,7          | 9,6           | 7,5           | 6,2           | 3,1            | 8,2  | 0,2                           |                |
|   | gesch.                                     | 1 602                 | 94,3                           | 4,6   | 9,7         | 17,5          | 15,9          | 17,1          | 11,9          | 10,5          | 7,9           | 5,0            | 5,1  | 0,7                           |                |
|   | insgesamt                                  | 66 064                | 67,0                           | 10,8  | 9,5         | 10,5          | 10,4          | 13,2          | 11,1          | 11,6          | 12,0          | 10,8           | 5,7  | 27,3                          |                |

1) Einschl. der Selbständigen in der Land- und Forstwirtschaft, 2) Anteil an Spalte 1. Fischerei und Mithelfenden Familienangehörigen aller Wirtschaftsbereiche.

3) Anteil an Spalte 2.

2 Erwerbspersonen - darunter Ausländer - im April 1995 nach Familienstand,  
in

| Alter von ...<br>bis unter<br>... Jahren | Insgesamt |                |                 |           | Land- und Forstwirtschaft,<br>Fischerei |                |                 |           | Produzierendes |                |
|--|-----------|----------------|-----------------|-----------|---|----------------|-----------------|-----------|----------------|----------------|
|  | Insgesamt | Selbstständige | Mith. Fam.-Ang. | Abhängige | Zusammen                                | Selbstständige | Mith. Fam.-Ang. | Abhängige | Zusammen       | Selbstständige |
| I n s                                    |           |                |                 |           |   |                |                 |           |                |                |
| Le                                       |           |                |                 |           |   |                |                 |           |                |                |
| 15 - 20                                  | 1 038     | /              | 13              | 1 020     | 24                                      | /              | 6               | 18        | 467            | /              |
| 20 - 25                                  | 2 415     | 37             | 15              | 2 363     | 51                                      | /              | 8               | 40        | 809            | 6              |
| 25 - 30                                  | 2 499     | 121            | 13              | 2 365     | 52                                      | 12             | 6               | 35        | 909            | 23             |
| 30 - 35                                  | 1 575     | 134            | 5               | 1 436     | 36                                      | 13             | /               | 21        | 559            | 26             |
| 35 - 40                                  | 836       | 90             | /               | 745       | 19                                      | 8              | /               | 10        | 282            | 17             |
| 40 - 45                                  | 500       | 62             | /               | 437       | 11                                      | 5              | /               | 5         | 164            | 10             |
| 45 - 50                                  | 306       | 34             | /               | 271       | 8                                       | /              | /               | /         | 107            | 5              |
| 50 - 55                                  | 270       | 24             | /               | 245       | 8                                       | /              | /               | /         | 97             | /              |
| 55 - 60                                  | 221       | 23             | /               | 197       | 10                                      | 6              | /               | /         | 85             | /              |
| 60 - 65                                  | 53        | 11             | /               | 41        | 5                                       | /              | /               | /         | 14             | /              |
| 65 und mehr                              | 26        | 7              | /               | 16        | /                                       | /              | /               | /         | /              | /              |
| Zusammen                                 | 9 740     | 547            | 57              | 9 137     | 229                                     | 59             | 28              | 141       | 3 498          | 99             |
| Darunter Ausländer                       | 882       | 44             | /               | 835       | 10                                      | /              | -               | 10        | 386            | 6              |
| Verhei                                   |           |                |                 |           |   |                |                 |           |                |                |
| 15 - 20                                  | 23        | /              | /               | 22        | /                                       | -              | -               | /         | 10             | -              |
| 20 - 25                                  | 403       | 6              | /               | 394       | 7                                       | -              | /               | 6         | 158            | /              |
| 25 - 30                                  | 1 649     | 71             | 15              | 1 563     | 35                                      | 8              | 7               | 20        | 670            | 16             |
| 30 - 35                                  | 2 754     | 216            | 37              | 2 501     | 78                                      | 27             | 19              | 32        | 1 107          | 49             |
| 35 - 40                                  | 2 937     | 291            | 44              | 2 602     | 79                                      | 31             | 23              | 25        | 1 104          | 63             |
| 40 - 45                                  | 2 998     | 326            | 51              | 2 622     | 86                                      | 36             | 24              | 25        | 1 088          | 63             |
| 45 - 50                                  | 2 707     | 307            | 45              | 2 356     | 73                                      | 29             | 21              | 23        | 1 010          | 66             |
| 50 - 55                                  | 2 799     | 320            | 57              | 2 422     | 85                                      | 36             | 29              | 20        | 1 109          | 72             |
| 55 - 60                                  | 2 517     | 296            | 61              | 2 161     | 119                                     | 54             | 37              | 27        | 1 055          | 77             |
| 60 - 65                                  | 650       | 155            | 38              | 457       | 71                                      | 35             | 25              | 10        | 236            | 41             |
| 65 und mehr                              | 210       | 104            | 42              | 64        | 48                                      | 16             | 30              | /         | 47             | 23             |
| Zusammen                                 | 19 648    | 2 092          | 391             | 17 165    | 681                                     | 273            | 217             | 191       | 7 594          | 470            |
| Darunter Ausländer                       | 2 374     | 167            | 22              | 2 185     | 40                                      | /              | /               | 34        | 1 291          | 33             |
| Verwitwet/                               |           |                |                 |           |   |                |                 |           |                |                |
| 15 - 20                                  | /         | -              | -               | /         | -                                       | -              | -               | -         | /              | -              |
| 20 - 25                                  | 12        | /              | /               | 11        | /                                       | -              | /               | /         | /              | /              |
| 25 - 30                                  | 87        | /              | /               | 83        | /                                       | -              | /               | /         | 31             | /              |
| 30 - 35                                  | 227       | 16             | /               | 211       | /                                       | /              | /               | /         | 79             | /              |
| 35 - 40                                  | 320       | 28             | /               | 292       | /                                       | /              | -               | /         | 105            | 5              |
| 40 - 45                                  | 401       | 39             | /               | 361       | 5                                       | /              | /               | /         | 119            | 8              |
| 45 - 50                                  | 398       | 46             | /               | 351       | 5                                       | /              | /               | /         | 120            | 7              |
| 50 - 55                                  | 463       | 47             | /               | 415       | 6                                       | /              | /               | /         | 152            | 8              |
| 55 - 60                                  | 437       | 44             | /               | 391       | 10                                      | /              | /               | /         | 147            | 9              |
| 60 - 65                                  | 118       | 22             | /               | 93        | 7                                       | /              | /               | /         | 32             | /              |
| 65 und mehr                              | 73        | 29             | 12              | 32        | 11                                      | /              | 9               | /         | 14             | 6              |
| Zusammen                                 | 2 536     | 275            | 21              | 2 240     | 53                                      | 18             | 14              | 21        | 804            | 52             |
| Darunter Ausländer                       | 203       | 20             | /               | 183       | /                                       | /              | -               | /         | 80             | /              |
| Ins                                      |           |                |                 |           |   |                |                 |           |                |                |
| 15 - 20                                  | 1 061     | /              | 14              | 1 044     | 25                                      | /              | 6               | 19        | 477            | /              |
| 20 - 25                                  | 2 829     | 44             | 18              | 2 768     | 58                                      | /              | 9               | 45        | 973            | 7              |
| 25 - 30                                  | 4 235     | 196            | 29              | 4 011     | 89                                      | 20             | 13              | 56        | 1 610          | 40             |
| 30 - 35                                  | 4 556     | 366            | 42              | 4 148     | 116                                     | 40             | 22              | 55        | 1 745          | 77             |
| 35 - 40                                  | 4 094     | 410            | 45              | 3 639     | 101                                     | 40             | 24              | 37        | 1 492          | 85             |
| 40 - 45                                  | 3 899     | 426            | 52              | 3 420     | 102                                     | 44             | 25              | 33        | 1 371          | 80             |
| 45 - 50                                  | 3 411     | 387            | 46              | 2 978     | 86                                      | 36             | 21              | 29        | 1 237          | 79             |
| 50 - 55                                  | 3 532     | 390            | 59              | 3 083     | 99                                      | 42             | 30              | 27        | 1 358          | 85             |
| 55 - 60                                  | 3 176     | 363            | 63              | 2 749     | 139                                     | 65             | 39              | 36        | 1 287          | 90             |
| 60 - 65                                  | 822       | 187            | 44              | 591       | 83                                      | 41             | 29              | 13        | 282            | 46             |
| 65 und mehr                              | 309       | 140            | 57              | 112       | 64                                      | 20             | 40              | /         | 65             | 31             |
| Insgesamt                                | 31 924    | 2 914          | 468             | 28 542    | 962                                     | 351            | 258             | 353       | 11 897         | 621            |
| Darunter Ausländer                       | 3 459     | 231            | 26              | 3 202     | 52                                      | /              | /               | 46        | 1 756          | 42             |
| Darunter                                 |           |                |                 |           |   |                |                 |           |                |                |
| 15 - 20                                  | 190       | /              | /               | 189       | /                                       | -              | -               | /         | 97             | -              |
| 20 - 25                                  | 445       | 9              | /               | 434       | 5                                       | -              | /               | /         | 205            | /              |
| 25 - 30                                  | 523       | 23             | /               | 497       | 8                                       | /              | /               | /         | 258            | 5              |
| 30 - 35                                  | 494       | 38             | /               | 453       | 8                                       | /              | /               | 8         | 238            | 7              |
| 35 - 40                                  | 414       | 42             | /               | 369       | 5                                       | /              | /               | /         | 200            | 7              |
| 40 - 45                                  | 392       | 39             | 5               | 348       | 7                                       | /              | /               | 6         | 187            | 5              |
| 45 - 50                                  | 410       | 33             | /               | 374       | 6                                       | /              | /               | /         | 228            | 6              |
| 50 - 55                                  | 316       | 21             | /               | 293       | 5                                       | /              | /               | /         | 185            | 5              |
| 55 - 60                                  | 206       | 14             | /               | 190       | /                                       | /              | -               | /         | 124            | /              |
| 60 - 65                                  | 58        | 8              | /               | 49        | /                                       | /              | -               | /         | 33             | /              |
| 65 und mehr                              | 11        | /              | /               | 7         | /                                       | /              | /               | /         | /              | /              |
| Zusammen                                 | 3 459     | 231            | 26              | 3 202     | 52                                      | /              | /               | 46        | 1 756          | 42             |

\*) Erwerbstätige und Erwerbslose (nach der zuletzt ausgeübten Tätigkeit).  
1) Einschließlich der Erwerbslosen, die noch nie erwerbstätig waren.

## PERSONEN

Altersgruppen, Wirtschaftsbereichen und Stellung im Beruf \*)

1000

| Gewerbe 1)         |                | Handel, Verkehr und Nachrichtenübermittlung |                   |                    |                | Übrige Wirtschaftsbereiche |                   |                    |                | Alter von ...<br>bis unter ...<br>Jahren |
|--------------------|----------------|---|-------------------|--------------------|----------------|----------------------------|-------------------|--------------------|----------------|--|
| Mith.<br>Fam.-Ang. | Ab-<br>hängige | Zusammen                                    | Selb-<br>ständige | Mith.<br>Fam.-Ang. | Ab-<br>hängige | Zusammen                   | Selb-<br>ständige | Mith.<br>Fam.-Ang. | Ab-<br>hängige |  |
| g e s a m t        |                |   |                   |                    |                |                            |                   |                    |                |  |
| dig                |                |   |                   |                    |                |                            |                   |                    |                |  |
| /                  | 464            | 256   | /                 | /                  | 252            | 291                        | /                 | /                  | 287            | 15 - 20                                  |
| /                  | 802            | 577   | 14                | /                  | 559            | 978                        | 14                | /                  | 962            | 20 - 25                                  |
| /                  | 884            | 586   | 34                | /                  | 549            | 951                        | 52                | /                  | 897            | 25 - 30                                  |
| /                  | 533            | 342   | 35                | /                  | 306            | 638                        | 61                | /                  | 576            | 30 - 35                                  |
| -                  | 265            | 185   | 24                | /                  | 161            | 350                        | 42                | /                  | 309            | 35 - 40                                  |
| /                  | 154            | 103   | 16                | /                  | 87             | 222                        | 31                | /                  | 191            | 40 - 45                                  |
| -                  | 102            | 64  | 10                | /                  | 54             | 127                        | 15                | -                  | 113            | 45 - 50                                  |
| -                  | 92             | 55  | 8                 | -                  | 47             | 111                        | 8                 | /                  | 102            | 50 - 55                                  |
| -                  | 81             | 40  | 6                 | /                  | 34             | 86                         | 7                 | /                  | 78             | 55 - 60                                  |
| -                  | 13             | 11  | /                 | /                  | 7              | 23                         | /                 | /                  | 20             | 60 - 65                                  |
| /                  | /              | /   | /                 | /                  | /              | 13                         | /                 | /                  | 11             | 65 und mehr                              |
| 6                  | 3 393          | 2 224                                       | 153               | 13                 | 2 058          | 3 790                      | 236               | 9                  | 3 545          | Zusammen                                 |
| /                  | 379            | 265   | 20                | /                  | 242            | 221                        | 17                | /                  | 203            | Darunter Ausländer                       |
| ratet              |                |   |                   |                    |                |                            |                   |                    |                |  |
| -                  | 10             | 7   | /                 | /                  | 7              | 6                          | -                 | -                  | 6              | 15 - 20                                  |
| /                  | 157            | 114   | /                 | /                  | 109            | 124                        | /                 | /                  | 122            | 20 - 25                                  |
| /                  | 651            | 407   | 23                | /                  | 381            | 536                        | 24                | /                  | 511            | 25 - 30                                  |
| /                  | 1 054          | 619   | 70                | 8                  | 542            | 950                        | 71                | /                  | 874            | 30 - 35                                  |
| /                  | 1 036          | 647   | 93                | 8                  | 546            | 1 107                      | 104               | 8                  | 995            | 35 - 40                                  |
| 7                  | 1 018          | 657   | 97                | 12                 | 548            | 1 167                      | 129               | 7                  | 1 031          | 40 - 45                                  |
| 5                  | 939            | 618   | 102               | 11                 | 505            | 1 007                      | 109               | 8                  | 890            | 45 - 50                                  |
| 8                  | 1 029          | 637   | 103               | 11                 | 523            | 967                        | 108               | 9                  | 850            | 50 - 55                                  |
| 8                  | 971            | 535   | 89                | 9                  | 436            | 808                        | 75                | 7                  | 727            | 55 - 60                                  |
| /                  | 191            | 139   | 45                | 6                  | 88             | 204                        | 33                | /                  | 167            | 60 - 65                                  |
| /                  | 20             | 53  | 31                | 7                  | 16             | 62                         | 34                | /                  | 26             | 65 und mehr                              |
| 49                 | 7 075          | 4 434                                       | 658               | 76                 | 3 700          | 6 938                      | 690               | 49                 | 6 199          | Zusammen                                 |
| /                  | 1 256          | 560   | 95                | 15                 | 450            | 483                        | 36                | /                  | 445            | Darunter Ausländer                       |
| Geschieden         |                |   |                   |                    |                |                            |                   |                    |                |  |
| -                  | /              | /   | -                 | -                  | /              | /                          | -                 | -                  | /              | 15 - 20                                  |
| /                  | /              | /   | /                 | /                  | /              | /                          | /                 | /                  | /              | 20 - 25                                  |
| /                  | 30             | 27  | /                 | /                  | 25             | 28                         | /                 | /                  | 27             | 25 - 30                                  |
| /                  | 76             | 60  | 6                 | /                  | 54             | 85                         | 6                 | -                  | 79             | 30 - 35                                  |
| -                  | 100            | 81  | 11                | /                  | 70             | 130                        | 11                | -                  | 119            | 35 - 40                                  |
| /                  | 111            | 100   | 12                | /                  | 88             | 177                        | 17                | /                  | 159            | 40 - 45                                  |
| -                  | 113            | 101   | 14                | /                  | 86             | 171                        | 22                | /                  | 149            | 45 - 50                                  |
| -                  | 144            | 115   | 19                | /                  | 95             | 189                        | 17                | /                  | 172            | 50 - 55                                  |
| /                  | 137            | 112   | 17                | /                  | 95             | 168                        | 14                | /                  | 154            | 55 - 60                                  |
| /                  | 28             | 36  | 9                 | /                  | 26             | 43                         | 6                 | /                  | 38             | 60 - 65                                  |
| /                  | 7              | 24  | 11                | /                  | 11             | 23                         | 9                 | /                  | 13             | 65 und mehr                              |
| /                  | 751            | 659   | 101               | /                  | 554            | 1 020                      | 104               | /                  | 914            | Zusammen                                 |
| /                  | 77             | 56  | 11                | /                  | 46             | 65                         | 6                 | -                  | 58             | Darunter Ausländer                       |
| gesamt             |                |   |                   |                    |                |                            |                   |                    |                |  |
| /                  | 474            | 263   | /                 | /                  | 259            | 297                        | /                 | /                  | 292            | 15 - 20                                  |
| /                  | 964            | 693   | 18                | /                  | 671            | 1 106                      | 16                | /                  | 1 088          | 20 - 25                                  |
| /                  | 1 565          | 1 021                                       | 58                | 8                  | 955            | 1 515                      | 77                | /                  | 1 435          | 25 - 30                                  |
| 5                  | 1 662          | 1 022                                       | 111               | 9                  | 901            | 1 673                      | 138               | 6                  | 1 529          | 30 - 35                                  |
| /                  | 1 402          | 913   | 127               | 9                  | 777            | 1 588                      | 157               | 8                  | 1 423          | 35 - 40                                  |
| 8                  | 1 283          | 859   | 125               | 12                 | 722            | 1 566                      | 178               | 8                  | 1 381          | 40 - 45                                  |
| 5                  | 1 153          | 784   | 127               | 11                 | 645            | 1 305                      | 146               | 8                  | 1 151          | 45 - 50                                  |
| 8                  | 1 265          | 808   | 131               | 11                 | 665            | 1 268                      | 133               | 9                  | 1 125          | 50 - 55                                  |
| 8                  | 1 189          | 687   | 112               | 9                  | 565            | 1 062                      | 96                | 7                  | 959            | 55 - 60                                  |
| /                  | 232            | 186   | 58                | 6                  | 121            | 270                        | 42                | /                  | 225            | 60 - 65                                  |
| /                  | 30             | 82  | 44                | 9                  | 29             | 98                         | 45                | /                  | 50             | 65 und mehr                              |
| 57                 | 11 218         | 7 317                                       | 912               | 93                 | 6 311          | 11 748                     | 1 030             | 60                 | 10 659         | Insgesamt                                |
| /                  | 1 712          | 881   | 126               | 18                 | 738            | 770                        | 60                | /                  | 707            | Darunter Ausländer                       |
| Ausländer          |                |   |                   |                    |                |                            |                   |                    |                |  |
| /                  | 96             | 52  | /                 | /                  | 51             | 41                         | /                 | -                  | 41             | 15 - 20                                  |
| /                  | 204            | 135   | 6                 | /                  | 128            | 99                         | /                 | /                  | 97             | 20 - 25                                  |
| /                  | 252            | 152   | 12                | /                  | 138            | 106                        | 6                 | /                  | 100            | 25 - 30                                  |
| /                  | 230            | 135   | 20                | /                  | 113            | 113                        | 10                | /                  | 102            | 30 - 35                                  |
| /                  | 192            | 117   | 25                | /                  | 89             | 93                         | 9                 | /                  | 83             | 35 - 40                                  |
| /                  | 181            | 97  | 20                | /                  | 73             | 101                        | 12                | /                  | 88             | 40 - 45                                  |
| /                  | 222            | 81  | 17                | /                  | 61             | 95                         | 9                 | /                  | 86             | 45 - 50                                  |
| /                  | 180            | 59  | 10                | /                  | 47             | 67                         | /                 | /                  | 62             | 50 - 55                                  |
| -                  | 120            | 37  | 8                 | /                  | 28             | 41                         | /                 | /                  | 38             | 55 - 60                                  |
| -                  | 31             | 12  | /                 | /                  | 8              | 12                         | /                 | /                  | 9              | 60 - 65                                  |
| /                  | /              | /   | /                 | /                  | /              | /                          | /                 | -                  | /              | 65 und mehr                              |
| /                  | 1 712          | 881   | 126               | 18                 | 738            | 770                        | 60                | /                  | 707            | Zusammen                                 |

## 3 ERWERBSTÄTIGE

## 3.1 Erwerbstätige im April 1995 nach Wirtschaftsbereichen, Stellung im Beruf und Altersgruppen

1 000

| Stellung im Beruf                           | Erwerbs-<br>tätige<br>insgesamt | Davon im Alter von ... bis unter ... Jahren |         |         |         |         |         |         |            |
|---|---------------------------------|---|---------|---------|---------|---------|---------|---------|------------|
|   |                                 | 15 - 20                                     | 20 - 25 | 25 - 35 | 35 - 45 | 45 - 55 | 55 - 60 | 60 - 65 | 65 u. mehr |
| M ä n n l i c h                             |                                 |   |         |         |         |         |         |         |            |
| Land- und Forstwirtschaft, Fischerei        |                                 |   |         |         |         |         |         |         |            |
| Selbständige                                | 299                             | -   | /       | 51      | 72      | 64      | 55      | 36      | 18         |
| Mith. Fam.-Angeh.                           | 46                              | /   | 7       | 8       | /       | /       | /       | 6       | 18         |
| Abhängige                                   | 195                             | 12  | 25      | 67      | 36      | 29      | 17      | 8       | /          |
| Zusammen                                    | 540                             | 15  | 35      | 127     | 109     | 94      | 73      | 51      | 37         |
| Produzierendes Gewerbe                      |                                 |   |         |         |         |         |         |         |            |
| Selbständige                                | 532                             | /   | 6       | 100     | 139     | 140     | 79      | 42      | 26         |
| Mith. Fam.-Angeh.                           | 10                              | /   | /       | /       | /       | /       | /       | /       | /          |
| Abhängige                                   | 7 424                           | 315   | 605     | 2 190   | 1 814   | 1 625   | 698     | 160     | 16         |
| Zusammen                                    | 7 966                           | 317   | 613     | 2 293   | 1 954   | 1 766   | 778     | 202     | 43         |
| Handel, Verkehr und Nachrichtenübermittlung |                                 |   |         |         |         |         |         |         |            |
| Selbständige                                | 616                             | /   | 13      | 116     | 168     | 172     | 76      | 42      | 29         |
| Mith. Fam.-Angeh.                           | 20                              | /   | /       | 5       | /       | /       | /       | /       | /          |
| Abhängige                                   | 2 955                           | 138   | 284     | 883     | 727     | 594     | 250     | 66      | 12         |
| Zusammen                                    | 3 591                           | 140   | 299     | 1 005   | 898     | 770     | 327     | 109     | 44         |
| Übrige Wirtschaftsbereiche                  |                                 |   |         |         |         |         |         |         |            |
| Selbständige                                | 663                             | /   | 9       | 128     | 207     | 185     | 67      | 32      | 34         |
| Mith. Fam.-Angeh.                           | 8                               | /   | /       | /       | /       | /       | /       | /       | /          |
| Abhängige                                   | 4 373                           | 80  | 430     | 1 134   | 1 126   | 1 002   | 450     | 127     | 24         |
| Zusammen                                    | 5 044                           | 83  | 440     | 1 265   | 1 334   | 1 188   | 517     | 160     | 58         |
| Zusammen                                    |                                 |   |         |         |         |         |         |         |            |
| Selbständige                                | 2 111                           | /   | 30      | 396     | 586     | 562     | 277     | 152     | 107        |
| Mith. Fam.-Angeh.                           | 83                              | 7   | 12      | 18      | 6       | 5       | /       | 9       | 22         |
| Abhängige                                   | 14 947                          | 545   | 1 344   | 4 275   | 3 704   | 3 250   | 1 415   | 361     | 53         |
| Zusammen                                    | 17 141                          | 554   | 1 387   | 4 689   | 4 295   | 3 817   | 1 694   | 522     | 183        |
| W e i b l i c h                             |                                 |   |         |         |         |         |         |         |            |
| Land- und Forstwirtschaft, Fischerei        |                                 |   |         |         |         |         |         |         |            |
| Selbständige                                | 48                              | /   | /       | 8       | 11      | 12      | 10      | /       | /          |
| Mith. Fam.-Angeh.                           | 212                             | /   | /       | 26      | 47      | 50      | 38      | 23      | 23         |
| Abhängige                                   | 100                             | /   | 15      | 27      | 21      | 18      | 10      | /       | /          |
| Zusammen                                    | 360                             | 8   | 17      | 61      | 79      | 81      | 58      | 30      | 26         |
| Produzierendes Gewerbe                      |                                 |   |         |         |         |         |         |         |            |
| Selbständige                                | 75                              | /   | /       | 15      | 23      | 19      | 9       | /       | /          |
| Mith. Fam.-Angeh.                           | 47                              | /   | /       | 7       | 11      | 13      | 7       | /       | /          |
| Abhängige                                   | 2 414                           | 80  | 233     | 714     | 618     | 530     | 198     | 31      | 10         |
| Zusammen                                    | 2 536                           | 81  | 234     | 736     | 653     | 562     | 214     | 39      | 18         |
| Handel, Verkehr und Nachrichtenübermittlung |                                 |   |         |         |         |         |         |         |            |
| Selbständige                                | 267                             | /   | /       | 46      | 77      | 78      | 32      | 14      | 15         |
| Mith. Fam.-Angeh.                           | 69                              | /   | /       | 10      | 17      | 19      | 9       | /       | 6          |
| Abhängige                                   | 2 787                           | 108   | 331     | 813     | 642     | 601     | 234     | 41      | 17         |
| Zusammen                                    | 3 123                           | 110   | 336     | 870     | 735     | 698     | 275     | 60      | 38         |
| Übrige Wirtschaftsbereiche                  |                                 |   |         |         |         |         |         |         |            |
| Selbständige                                | 349                             | /   | 6       | 82      | 124     | 88      | 27      | 10      | 11         |
| Mith. Fam.-Angeh.                           | 51                              | /   | /       | 7       | 14      | 16      | 6       | /       | /          |
| Abhängige                                   | 5 684                           | 204   | 600     | 1 656   | 1 520   | 1 162   | 437     | 80      | 25         |
| Zusammen                                    | 6 083                           | 206   | 607     | 1 745   | 1 657   | 1 266   | 470     | 93      | 39         |
| Zusammen                                    |                                 |   |         |         |         |         |         |         |            |
| Selbständige                                | 739                             | /   | 11      | 151     | 234     | 198     | 78      | 32      | 33         |
| Mith. Fam.-Angeh.                           | 379                             | 7   | 5       | 51      | 89      | 98      | 60      | 34      | 34         |
| Abhängige                                   | 10 985                          | 397   | 1 178   | 3 210   | 2 800   | 2 311   | 879     | 156     | 53         |
| Zusammen                                    | 12 102                          | 405   | 1 194   | 3 412   | 3 124   | 2 607   | 1 017   | 222     | 121        |
| I n s g e s a m t                           |                                 |   |         |         |         |         |         |         |            |
| Land- und Forstwirtschaft, Fischerei        |                                 |   |         |         |         |         |         |         |            |
| Selbständige                                | 348                             | /   | /       | 59      | 83      | 77      | 65      | 41      | 20         |
| Mith. Fam.-Angeh.                           | 258                             | 6   | 9       | 35      | 49      | 51      | 39      | 29      | 40         |
| Abhängige                                   | 295                             | 17  | 40      | 94      | 57      | 46      | 27      | 11      | /          |
| Zusammen                                    | 900                             | 23  | 52      | 188     | 188     | 174     | 131     | 81      | 64         |
| Produzierendes Gewerbe                      |                                 |   |         |         |         |         |         |         |            |
| Selbständige                                | 608                             | /   | 6       | 115     | 162     | 159     | 88      | 46      | 31         |
| Mith. Fam.-Angeh.                           | 56                              | /   | /       | 10      | 12      | 13      | 8       | /       | /          |
| Abhängige                                   | 9 838                           | 395   | 838     | 2 904   | 2 433   | 2 155   | 896     | 191     | 25         |
| Zusammen                                    | 10 502                          | 398   | 847     | 3 029   | 2 606   | 2 327   | 992     | 241     | 61         |
| Handel, Verkehr und Nachrichtenübermittlung |                                 |   |         |         |         |         |         |         |            |
| Selbständige                                | 883                             | /   | 16      | 162     | 245     | 251     | 108     | 56      | 44         |
| Mith. Fam.-Angeh.                           | 90                              | /   | /       | 16      | 20      | 22      | 9       | 6       | 9          |
| Abhängige                                   | 5 742                           | 246   | 615     | 1 697   | 1 369   | 1 195   | 485     | 107     | 29         |
| Zusammen                                    | 6 714                           | 250   | 636     | 1 875   | 1 633   | 1 468   | 602     | 169     | 82         |
| Übrige Wirtschaftsbereiche                  |                                 |   |         |         |         |         |         |         |            |
| Selbständige                                | 1 012                           | /   | 15      | 210     | 330     | 273     | 94      | 41      | 45         |
| Mith. Fam.-Angeh.                           | 58                              | /   | /       | 9       | 15      | 17      | 7       | /       | /          |
| Abhängige                                   | 10 057                          | 284   | 1 029   | 2 790   | 2 646   | 2 164   | 886     | 208     | 49         |
| Zusammen                                    | 11 127                          | 289   | 1 047   | 3 009   | 2 992   | 2 454   | 987     | 253     | 97         |
| I n s g e s a m t                           |                                 |   |         |         |         |         |         |         |            |
| Selbständige                                | 2 850                           | /   | 41      | 547     | 819     | 760     | 355     | 184     | 140        |
| Mith. Fam.-Angeh.                           | 462                             | 14  | 18      | 69      | 96      | 103     | 62      | 43      | 57         |
| Abhängige                                   | 25 932                          | 942   | 2 522   | 7 486   | 6 504   | 5 561   | 2 294   | 517     | 107        |
| I n s g e s a m t                           | 29 244                          | 959   | 2 581   | 8 101   | 7 419   | 6 424   | 2 712   | 744     | 304        |

## 3 ERWERBSTÄTIGE

## 3.1 Erwerbstätige im April 1995 nach Wirtschaftsbereichen, Stellung im Beruf und Altersgruppen

In Prozent der Altersgruppe

| Stellung im Beruf                           |     | Erwerbs-<br>tätige<br>insgesamt | Davon im Alter von ... bis unter ... Jahren |         |         |         |         |         |         |            |
|---|-----|---------------------------------|---|---------|---------|---------|---------|---------|---------|------------|
|   |     |                                 | 15 - 20                                     | 20 - 25 | 25 - 35 | 35 - 45 | 45 - 55 | 55 - 60 | 60 - 65 | 65 u. mehr |
| M ä n n l i c h                             |     |                                 |   |         |         |         |         |         |         |            |
| Land- und Forstwirtschaft, Fischerei        |     |                                 |   |         |         |         |         |         |         |            |
| Selbständige                                | 100 | -                               | /   | 17,2    | 24,0    | 21,4    | 18,3    | 12,1    | 5,9     |            |
| Mith. Fam.-Angeh.                           | 100 | /                               | 15,1  | 17,9    | /       | /       | /       | 14,0    | 39,0    |            |
| Abhängige                                   | 100 | 6,1                             | 12,7  | 34,5    | 18,4    | 14,7    | 8,7     | 4,0     | /       |            |
| Zusammen                                    | 100 | 2,8                             | 6,4   | 23,5    | 20,2    | 17,3    | 13,5    | 9,4     | 6,9     |            |
| Produzierendes Gewerbe                      |     |                                 |   |         |         |         |         |         |         |            |
| Selbständige                                | 100 | /                               | 1,1   | 18,7    | 26,1    | 26,3    | 14,9    | 7,9     | 4,9     |            |
| Mith. Fam.-Angeh.                           | 100 | /                               | /   | /       | /       | /       | /       | /       | /       |            |
| Abhängige                                   | 100 | 4,2                             | 8,2   | 29,5    | 24,4    | 21,9    | 9,4     | 2,2     | 0,2     |            |
| Zusammen                                    | 100 | 4,0                             | 7,7   | 28,8    | 24,5    | 22,2    | 9,8     | 2,5     | 0,5     |            |
| Handel, Verkehr und Nachrichtenübermittlung |     |                                 |   |         |         |         |         |         |         |            |
| Selbständige                                | 100 | /                               | 2,1   | 18,9    | 27,3    | 28,0    | 12,3    | 6,8     | 4,7     |            |
| Mith. Fam.-Angeh.                           | 100 | /                               | /   | 26,6    | /       | /       | /       | /       | /       |            |
| Abhängige                                   | 100 | 4,7                             | 9,6   | 29,9    | 24,6    | 20,1    | 8,5     | 2,2     | 0,4     |            |
| Zusammen                                    | 100 | 3,9                             | 8,3   | 28,0    | 25,0    | 21,4    | 9,1     | 3,0     | 1,2     |            |
| Übrige Wirtschaftsbereiche                  |     |                                 |   |         |         |         |         |         |         |            |
| Selbständige                                | 100 | /                               | 1,3   | 19,4    | 31,2    | 27,9    | 10,1    | 4,8     | 5,1     |            |
| Mith. Fam.-Angeh.                           | 100 | /                               | /   | /       | /       | /       | /       | /       | /       |            |
| Abhängige                                   | 100 | 1,8                             | 9,8   | 25,9    | 25,8    | 22,9    | 10,3    | 2,9     | 0,5     |            |
| Zusammen                                    | 100 | 1,6                             | 8,7   | 25,1    | 26,5    | 23,6    | 10,2    | 3,2     | 1,2     |            |
| Zusammen                                    |     |                                 |   |         |         |         |         |         |         |            |
| Selbständige                                | 100 | /                               | 1,4   | 18,7    | 27,7    | 26,6    | 13,1    | 7,2     | 5,1     |            |
| Mith. Fam.-Angeh.                           | 100 | 8,5                             | 14,7  | 21,8    | 7,5     | 6,4     | /       | 11,0    | 27,0    |            |
| Abhängige                                   | 100 | 3,6                             | 9,0   | 28,6    | 24,8    | 21,7    | 9,5     | 2,4     | 0,4     |            |
| Zusammen                                    | 100 | 3,2                             | 8,1   | 27,4    | 25,1    | 22,3    | 9,9     | 3,0     | 1,1     |            |
| W e i b l i c h                             |     |                                 |   |         |         |         |         |         |         |            |
| Land- und Forstwirtschaft, Fischerei        |     |                                 |   |         |         |         |         |         |         |            |
| Selbständige                                | 100 | /                               | /   | 16,6    | 22,1    | 25,6    | 20,7    | /       | /       |            |
| Mith. Fam.-Angeh.                           | 100 | /                               | /   | 12,5    | 22,3    | 23,8    | 17,8    | 10,7    | 10,6    |            |
| Abhängige                                   | 100 | /                               | 15,0  | 27,0    | 20,9    | 17,7    | 10,1    | /       | /       |            |
| Zusammen                                    | 100 | 2,1                             | 4,8   | 17,0    | 21,9    | 22,4    | 16,1    | 8,4     | 7,3     |            |
| Produzierendes Gewerbe                      |     |                                 |   |         |         |         |         |         |         |            |
| Selbständige                                | 100 | /                               | /   | 20,0    | 30,6    | 25,6    | 11,6    | /       | /       |            |
| Mith. Fam.-Angeh.                           | 100 | /                               | /   | 14,8    | 24,3    | 27,3    | 15,3    | /       | /       |            |
| Abhängige                                   | 100 | 3,3                             | 9,6   | 29,6    | 25,6    | 21,9    | 8,2     | 1,3     | 0,4     |            |
| Zusammen                                    | 100 | 3,2                             | 9,2   | 29,0    | 25,7    | 22,2    | 8,4     | 1,5     | 0,7     |            |
| Handel, Verkehr und Nachrichtenübermittlung |     |                                 |   |         |         |         |         |         |         |            |
| Selbständige                                | 100 | /                               | /   | 17,3    | 28,7    | 29,4    | 12,2    | 5,4     | 5,8     |            |
| Mith. Fam.-Angeh.                           | 100 | /                               | /   | 15,1    | 24,1    | 27,1    | 12,3    | /       | 8,8     |            |
| Abhängige                                   | 100 | 3,9                             | 11,9  | 29,2    | 23,0    | 21,6    | 8,4     | 1,5     | 0,6     |            |
| Zusammen                                    | 100 | 3,5                             | 10,8  | 27,9    | 23,5    | 22,4    | 8,8     | 1,9     | 1,2     |            |
| Übrige Wirtschaftsbereiche                  |     |                                 |   |         |         |         |         |         |         |            |
| Selbständige                                | 100 | /                               | 1,9   | 23,5    | 35,4    | 25,3    | 7,8     | 2,7     | 3,1     |            |
| Mith. Fam.-Angeh.                           | 100 | /                               | /   | 14,2    | 27,8    | 30,7    | 12,5    | /       | /       |            |
| Abhängige                                   | 100 | 3,6                             | 10,5  | 29,1    | 26,7    | 20,4    | 7,7     | 1,4     | 0,4     |            |
| Zusammen                                    | 100 | 3,4                             | 10,0  | 28,7    | 27,2    | 20,8    | 7,7     | 1,5     | 0,6     |            |
| Zusammen                                    |     |                                 |   |         |         |         |         |         |         |            |
| Selbständige                                | 100 | /                               | 1,5   | 20,5    | 31,6    | 26,8    | 10,6    | 4,4     | 4,5     |            |
| Mith. Fam.-Angeh.                           | 100 | 1,7                             | 1,4   | 13,5    | 23,6    | 25,8    | 15,8    | 9,1     | 9,1     |            |
| Abhängige                                   | 100 | 3,6                             | 10,7  | 29,2    | 25,5    | 21,0    | 8,0     | 1,4     | 0,5     |            |
| Zusammen                                    | 100 | 3,3                             | 9,9   | 28,2    | 25,8    | 21,5    | 8,4     | 1,8     | 1,0     |            |
| I n s g e s a m t                           |     |                                 |   |         |         |         |         |         |         |            |
| Land- und Forstwirtschaft, Fischerei        |     |                                 |   |         |         |         |         |         |         |            |
| Selbständige                                | 100 | /                               | /   | 17,1    | 23,8    | 22,0    | 18,6    | 11,8    | 5,8     |            |
| Mith. Fam.-Angeh.                           | 100 | 2,3                             | 3,4   | 13,4    | 19,0    | 19,9    | 15,1    | 11,3    | 15,7    |            |
| Abhängige                                   | 100 | 5,6                             | 13,5  | 31,9    | 19,3    | 15,7    | 9,2     | 3,7     | /       |            |
| Zusammen                                    | 100 | 2,5                             | 5,8   | 20,9    | 20,9    | 19,3    | 14,5    | 9,0     | 7,1     |            |
| Produzierendes Gewerbe                      |     |                                 |   |         |         |         |         |         |         |            |
| Selbständige                                | 100 | /                               | 1,1   | 18,9    | 26,6    | 26,2    | 14,5    | 7,5     | 5,0     |            |
| Mith. Fam.-Angeh.                           | 100 | /                               | /   | 17,2    | 21,2    | 23,5    | 14,3    | /       | /       |            |
| Abhängige                                   | 100 | 4,0                             | 8,5   | 29,5    | 24,7    | 21,9    | 9,1     | 1,9     | 0,3     |            |
| Zusammen                                    | 100 | 3,8                             | 8,1   | 28,8    | 24,8    | 22,2    | 9,4     | 2,3     | 0,6     |            |
| Handel, Verkehr und Nachrichtenübermittlung |     |                                 |   |         |         |         |         |         |         |            |
| Selbständige                                | 100 | /                               | 1,9   | 18,4    | 27,7    | 28,4    | 12,3    | 6,4     | 5,0     |            |
| Mith. Fam.-Angeh.                           | 100 | /                               | /   | 17,7    | 21,8    | 24,5    | 10,0    | 7,1     | 9,8     |            |
| Abhängige                                   | 100 | 4,3                             | 10,7  | 29,6    | 23,8    | 20,8    | 8,4     | 1,9     | 0,5     |            |
| Zusammen                                    | 100 | 3,7                             | 9,5   | 27,9    | 24,3    | 21,9    | 9,0     | 2,5     | 1,2     |            |
| Übrige Wirtschaftsbereiche                  |     |                                 |   |         |         |         |         |         |         |            |
| Selbständige                                | 100 | /                               | 1,5   | 20,8    | 32,6    | 27,0    | 9,3     | 4,1     | 4,4     |            |
| Mith. Fam.-Angeh.                           | 100 | /                               | /   | 15,3    | 26,4    | 28,4    | 11,3    | /       | /       |            |
| Abhängige                                   | 100 | 2,8                             | 10,2  | 27,7    | 26,3    | 21,5    | 8,8     | 2,1     | 0,5     |            |
| Zusammen                                    | 100 | 2,6                             | 9,4   | 27,0    | 26,9    | 22,1    | 8,9     | 2,3     | 0,9     |            |
| I n s g e s a m t                           |     |                                 |   |         |         |         |         |         |         |            |
| Selbständige                                | 100 | /                               | 1,5   | 19,2    | 28,7    | 26,7    | 12,5    | 6,5     | 4,9     |            |
| Mith. Fam.-Angeh.                           | 100 | 2,9                             | 3,8   | 15,0    | 20,7    | 22,3    | 13,5    | 9,4     | 12,3    |            |
| Abhängige                                   | 100 | 3,6                             | 9,7   | 28,9    | 25,1    | 21,4    | 8,8     | 2,0     | 0,4     |            |
| I n s g e s a m t                           | 100 | 3,3                             | 8,8   | 27,7    | 25,4    | 22,0    | 9,3     | 2,5     | 1,0     |            |

## 3 ERWERBSTÄTIGE

## 3.2 Erwerbstätige im April 1995 nach Familienstand, Stellung im Beruf und Altersgruppen

1 000

| Stellung im Beruf | Erwerbs-<br>tätige<br>insgesamt | Davon im Alter von ... bis unter ... Jahren |         |                      |         |         |         |         |            |
|-------------------|---------------------------------|---|---------|----------------------|---------|---------|---------|---------|------------|
|                   |                                 | 15 - 20                                     | 20 - 25 | 25 - 35              | 35 - 45 | 45 - 55 | 55 - 60 | 60 - 65 | 65 u. mehr |
| M ä n n l i c h   |                                 |   |         |                      |         |         |         |         |            |
| Selbständige      | 402                             | /   | 26      | Ledig                | 111     | 42      | 18      | 8       | /          |
| Mith. Fam.-Angeh. | 35                              | 7   | 12      | 191                  | /       | /       | /       | /       | /          |
| Beamte            | 453                             | 21  | 180     | 153                  | 58      | 30      | 8       | /       | /          |
| Angestellte 1)    | 1 902                           | 141   | 384     | 936                  | 299     | 103     | 29      | 7       | /          |
| Arbeiter 2)       | 2 478                           | 377   | 632     | 978                  | 290     | 141     | 49      | 9       | /          |
| Zusammen          | 5 269                           | 548   | 1 233   | 2 271                | 760     | 317     | 104     | 27      | 10         |
| Selbständige      | 1 562                           | -   | /       | Verheiratet          | 438     | 467     | 234     | 134     | 92         |
| Mith. Fam.-Angeh. | 44                              | -   | /       | 194                  | /       | /       | /       | 8       | 20         |
| Beamte            | 1 109                           | /   | 11      | 161                  | 332     | 391     | 167     | 44      | /          |
| Angestellte 1)    | 3 905                           | /   | 27      | 777                  | 1 242   | 1 174   | 518     | 146     | 22         |
| Arbeiter 2)       | 4 373                           | /   | 109     | 1 172                | 1 259   | 1 150   | 537     | 126     | 17         |
| Zusammen          | 10 994                          | 6   | 151     | 2 308                | 3 274   | 3 185   | 1 458   | 457     | 154        |
| Selbständige      | 147                             | -   | /       | Verwitwet/Geschieden | 37      | 53      | 25      | 11      | 11         |
| Mith. Fam.-Angeh. | /                               | -   | /       | 11                   | /       | /       | /       | /       | /          |
| Beamte            | 72                              | -   | /       | 5                    | 20      | 32      | 11      | /       | /          |
| Angestellte 1)    | 301                             | /   | /       | 35                   | 97      | 111     | 43      | 12      | /          |
| Arbeiter 2)       | 354                             | /   | /       | 58                   | 107     | 119     | 53      | 12      | /          |
| Zusammen          | 878                             | /   | /       | 110                  | 261     | 315     | 132     | 39      | 18         |
| Selbständige      | 2 111                           | /   | 30      | Zusammen             | 586     | 562     | 277     | 152     | 107        |
| Mith. Fam.-Angeh. | 83                              | 7   | 12      | 396                  | 6       | 5       | /       | 9       | 22         |
| Beamte            | 1 634                           | 21  | 191     | 18                   | 410     | 453     | 185     | 49      | /          |
| Angestellte 1)    | 6 109                           | 142   | 411     | 1 748                | 1 638   | 1 387   | 590     | 164     | 28         |
| Arbeiter 2)       | 7 205                           | 382   | 742     | 2 208                | 1 656   | 1 410   | 639     | 147     | 21         |
| Zusammen          | 17 141                          | 554   | 1 387   | 4 689                | 4 295   | 3 817   | 1 694   | 522     | 183        |
| W e i b l i c h   |                                 |   |         |                      |         |         |         |         |            |
| Selbständige      | 130                             | /   | 9       | Ledig                | 37      | 14      | /       | /       | /          |
| Mith. Fam.-Angeh. | 20                              | 6   | /       | 58                   | /       | /       | /       | /       | /          |
| Beamte            | 201                             | 6   | 39      | 89                   | 37      | 19      | 8       | /       | -          |
| Angestellte 1)    | 2 560                           | 243   | 738     | 1 097                | 291     | 124     | 50      | 11      | 6          |
| Arbeiter 2)       | 685                             | 137   | 203     | 225                  | 69      | 30      | 14      | /       | /          |
| Zusammen          | 3 596                           | 394   | 993     | 1 473                | 435     | 188     | 77      | 20      | 15         |
| Selbständige      | 493                             | -   | /       | Verheiratet          | 169     | 150     | 56      | 19      | 11         |
| Mith. Fam.-Angeh. | 342                             | /   | /       | 86                   | 89      | 96      | 58      | 30      | 22         |
| Beamte            | 367                             | -   | /       | 46                   | 146     | 113     | 22      | /       | -          |
| Angestellte 1)    | 4 115                           | /   | 115     | 1 128                | 1 340   | 1 099   | 368     | 48      | 13         |
| Arbeiter 2)       | 1 882                           | 6   | 73      | 444                  | 574     | 521     | 217     | 39      | 7          |
| Zusammen          | 7 199                           | 11  | 195     | 1 782                | 2 317   | 1 979   | 722     | 139     | 53         |
| Selbständige      | 115                             | -   | /       | Verwitwet/Geschieden | 28      | 34      | 17      | 11      | 18         |
| Mith. Fam.-Angeh. | 17                              | -   | /       | 7                    | /       | /       | /       | /       | 10         |
| Beamte            | 56                              | -   | /       | /                    | 21      | 21      | 8       | /       | -          |
| Angestellte 1)    | 775                             | /   | /       | 104                  | 236     | 273     | 121     | 25      | 12         |
| Arbeiter 2)       | 344                             | /   | /       | 41                   | 86      | 109     | 70      | 23      | 13         |
| Zusammen          | 1 307                           | /   | 6       | 157                  | 371     | 440     | 218     | 63      | 52         |
| Selbständige      | 739                             | /   | 11      | Zusammen             | 234     | 198     | 78      | 32      | 33         |
| Mith. Fam.-Angeh. | 379                             | 7   | 5       | 151                  | 89      | 98      | 60      | 34      | 34         |
| Beamte            | 623                             | 6   | 43      | 51                   | 204     | 154     | 39      | 7       | -          |
| Angestellte 1)    | 7 450                           | 248   | 857     | 1 171                | 1 867   | 1 496   | 539     | 84      | 30         |
| Arbeiter 2)       | 2 911                           | 144   | 278     | 2 329                | 730     | 661     | 301     | 65      | 23         |
| Zusammen          | 12 102                          | 405   | 1 194   | 3 412                | 3 124   | 2 607   | 1 017   | 222     | 121        |
| I n s g e s a m t |                                 |   |         |                      |         |         |         |         |            |
| Selbständige      | 533                             | /   | 35      | Ledig                | 149     | 56      | 22      | 10      | 7          |
| Mith. Fam.-Angeh. | 55                              | 13  | 15      | 249                  | /       | /       | /       | /       | /          |
| Beamte            | 653                             | 26  | 219     | 18                   | 95      | 49      | 16      | /       | /          |
| Angestellte 1)    | 4 461                           | 384   | 1 122   | 2 033                | 590     | 227     | 79      | 17      | 9          |
| Arbeiter 2)       | 3 163                           | 514   | 835     | 1 202                | 360     | 171     | 64      | 12      | /          |
| Zusammen          | 8 866                           | 942   | 2 226   | 3 744                | 1 195   | 505     | 181     | 46      | 26         |
| Selbständige      | 2 055                           | -   | 6       | Verheiratet          | 606     | 617     | 291     | 153     | 104        |
| Mith. Fam.-Angeh. | 386                             | /   | /       | 280                  | 93      | 100     | 60      | 38      | 42         |
| Beamte            | 1 476                           | /   | 15      | 50                   | 477     | 504     | 189     | 48      | /          |
| Angestellte 1)    | 8 021                           | 6   | 141     | 1 905                | 2 582   | 2 273   | 886     | 194     | 34         |
| Arbeiter 2)       | 6 255                           | 11  | 182     | 1 616                | 1 833   | 1 671   | 754     | 164     | 24         |
| Zusammen          | 18 193                          | 17  | 346     | 4 090                | 5 592   | 5 164   | 2 180   | 596     | 207        |
| Selbständige      | 262                             | -   | /       | Verwitwet/Geschieden | 64      | 88      | 42      | 21      | 29         |
| Mith. Fam.-Angeh. | 20                              | -   | /       | 18                   | /       | /       | /       | /       | 12         |
| Beamte            | 128                             | -   | /       | /                    | 41      | 54      | 19      | /       | /          |
| Angestellte 1)    | 1 077                           | /   | /       | 9                    | 333     | 384     | 164     | 37      | 14         |
| Arbeiter 2)       | 698                             | /   | /       | 99                   | 193     | 228     | 123     | 36      | 15         |
| Zusammen          | 2 185                           | /   | 9       | 267                  | 632     | 754     | 350     | 102     | 70         |
| Selbständige      | 2 850                           | /   | 41      | I n s g e s a m t    | 819     | 760     | 355     | 184     | 140        |
| Mith. Fam.-Angeh. | 462                             | 14  | 18      | 547                  | 96      | 103     | 62      | 43      | 57         |
| Beamte            | 2 257                           | 27  | 234     | 69                   | 614     | 606     | 224     | 56      | /          |
| Angestellte 1)    | 13 559                          | 390   | 1 268   | 4 078                | 3 504   | 2 884   | 1 129   | 248     | 58         |
| Arbeiter 2)       | 10 116                          | 525   | 1 020   | 2 917                | 2 386   | 2 071   | 940     | 212     | 44         |
| I n s g e s a m t | 29 244                          | 959   | 2 581   | 8 101                | 7 419   | 6 424   | 2 712   | 744     | 304        |

1) Einschl. Auszubildende in anerkannten kaufmännischen und technischen Ausbildungsberufen.

2) Einschl. Auszubildende in anerkannten gewerblichen Ausbildungsberufen.



## 3.2 Erwerbstätige im April 1995 nach Familienstand, Stellung im Beruf und Altersgruppen

In Prozent der Altersgruppe

| Stellung im Beruf | Erwerbs-<br>tätige<br>insgesamt | Davon im Alter von ... bis unter ... Jahren |         |                             |         |         |         |         |            |
|-------------------|---------------------------------|---|---------|-----------------------------|---------|---------|---------|---------|------------|
|                   |                                 | 15 - 20                                     | 20 - 25 | 25 - 35                     | 35 - 45 | 45 - 55 | 55 - 60 | 60 - 65 | 65 u. mehr |
| Männlich          |                                 |   |         |                             |         |         |         |         |            |
| Selbständige      | 100                             | /   | 6,5     | Ledig<br>47,5               | 27,7    | 10,5    | 4,4     | 1,9     | /          |
| Mith. Fam.-Angeh. | 100                             | 20,2  | 33,3    | 37,9                        | /       | /       | /       | /       | /          |
| Beamte            | 100                             | 4,5   | 39,7    | 33,8                        | 12,8    | 6,6     | 1,7     | /       | /          |
| Angestellte 1)    | 100                             | 7,4   | 20,2    | 49,2                        | 15,7    | 5,4     | 1,5     | 0,4     | /          |
| Arbeiter 2)       | 100                             | 15,2  | 25,5    | 39,5                        | 11,7    | 5,7     | 2,0     | 0,4     | /          |
| Zusammen          | 100                             | 10,4  | 23,4    | 43,1                        | 14,4    | 6,0     | 2,0     | 0,5     | 0,2        |
| Selbständige      | 100                             | -   | /       | Verheiratet<br>12,4         | 28,0    | 29,9    | 15,0    | 8,6     | 5,9        |
| Mith. Fam.-Angeh. | 100                             | -   | /       | /                           | /       | /       | /       | 18,1    | 44,9       |
| Beamte            | 100                             | /   | 1,0     | 14,5                        | 29,9    | 35,2    | 15,0    | 4,0     | /          |
| Angestellte 1)    | 100                             | /   | 0,7     | 19,9                        | 31,8    | 30,1    | 13,3    | 3,7     | 0,6        |
| Arbeiter 2)       | 100                             | /   | 2,5     | 26,8                        | 28,8    | 26,3    | 12,3    | 2,9     | 0,4        |
| Zusammen          | 100                             | 0,1   | 1,4     | 21,0                        | 29,8    | 29,0    | 13,3    | 4,2     | 1,4        |
| Selbständige      | 100                             | -   | /       | Verwitwet/Geschieden<br>7,3 | 24,9    | 36,2    | 16,8    | 7,2     | 7,3        |
| Mith. Fam.-Angeh. | 100                             | -   | /       | /                           | /       | /       | /       | /       | /          |
| Beamte            | 100                             | -   | /       | 7,5                         | 27,6    | 44,9    | 15,3    | /       | /          |
| Angestellte 1)    | 100                             | /   | /       | 11,8                        | 32,3    | 36,7    | 14,2    | 4,0     | /          |
| Arbeiter 2)       | 100                             | /   | /       | 16,5                        | 30,3    | 33,5    | 15,0    | 3,5     | /          |
| Zusammen          | 100                             | /   | /       | 12,5                        | 29,8    | 35,8    | 15,0    | 4,4     | 2,1        |
| Selbständige      | 100                             | /   | 1,4     | Zusammen<br>18,7            | 27,7    | 26,6    | 13,1    | 7,2     | 5,1        |
| Mith. Fam.-Angeh. | 100                             | 8,5   | 14,7    | 21,8                        | 7,5     | 6,4     | /       | 11,0    | 27,0       |
| Beamte            | 100                             | 1,3   | 11,7    | 19,6                        | 25,1    | 27,7    | 11,4    | 3,0     | /          |
| Angestellte 1)    | 100                             | 2,3   | 6,7     | 28,6                        | 26,8    | 22,7    | 9,7     | 2,7     | 0,5        |
| Arbeiter 2)       | 100                             | 5,3   | 10,3    | 30,6                        | 23,0    | 19,6    | 8,9     | 2,0     | 0,3        |
| Zusammen          | 100                             | 3,2   | 8,1     | 27,4                        | 25,1    | 22,3    | 9,9     | 3,0     | 1,1        |
| Weiblich          |                                 |   |         |                             |         |         |         |         |            |
| Selbständige      | 100                             | /   | 6,8     | Ledig<br>44,4               | 28,6    | 10,4    | /       | /       | /          |
| Mith. Fam.-Angeh. | 100                             | 31,3  | /       | /                           | /       | /       | /       | /       | /          |
| Beamte            | 100                             | 2,9   | 19,6    | 44,3                        | 18,5    | 9,6     | 4,0     | /       | -          |
| Angestellte 1)    | 100                             | 9,5   | 28,8    | 42,8                        | 11,4    | 4,9     | 1,9     | 0,4     | 0,2        |
| Arbeiter 2)       | 100                             | 20,1  | 29,7    | 32,8                        | 10,1    | 4,4     | 2,1     | /       | /          |
| Zusammen          | 100                             | 11,0  | 27,6    | 41,0                        | 12,1    | 5,2     | 2,1     | 0,5     | 0,4        |
| Selbständige      | 100                             | -   | /       | Verheiratet<br>17,4         | 34,2    | 30,4    | 11,4    | 3,8     | 2,3        |
| Mith. Fam.-Angeh. | 100                             | /   | /       | 13,3                        | 25,9    | 28,0    | 16,9    | 8,8     | 6,4        |
| Beamte            | 100                             | -   | /       | 21,3                        | 39,7    | 30,8    | 6,1     | /       | -          |
| Angestellte 1)    | 100                             | /   | 2,8     | 27,4                        | 32,6    | 26,7    | 9,0     | 1,2     | 0,3        |
| Arbeiter 2)       | 100                             | 0,3   | 3,9     | 23,6                        | 30,5    | 27,7    | 11,5    | 2,1     | 0,4        |
| Zusammen          | 100                             | 0,1   | 2,7     | 24,8                        | 32,2    | 27,5    | 10,0    | 1,9     | 0,7        |
| Selbständige      | 100                             | -   | /       | Verwitwet/Geschieden<br>6,3 | 24,1    | 29,8    | 15,0    | 9,2     | 15,6       |
| Mith. Fam.-Angeh. | 100                             | -   | /       | /                           | /       | /       | /       | /       | 59,6       |
| Beamte            | 100                             | -   | /       | /                           | 37,7    | 38,2    | 14,8    | /       | -          |
| Angestellte 1)    | 100                             | /   | /       | 13,4                        | 30,4    | 35,3    | 15,7    | 3,2     | 1,5        |
| Arbeiter 2)       | 100                             | /   | /       | 11,8                        | 25,0    | 31,8    | 20,3    | 6,8     | 3,7        |
| Zusammen          | 100                             | /   | 0,4     | 12,0                        | 28,4    | 33,6    | 16,7    | 4,8     | 4,0        |
| Selbständige      | 100                             | /   | 1,5     | Zusammen<br>20,5            | 31,6    | 26,8    | 10,6    | 4,4     | 4,5        |
| Mith. Fam.-Angeh. | 100                             | 1,7   | 1,4     | 13,5                        | 23,6    | 25,8    | 15,8    | 9,1     | 9,1        |
| Beamte            | 100                             | 0,9   | 7,0     | 27,4                        | 32,7    | 24,6    | 6,2     | 1,1     | -          |
| Angestellte 1)    | 100                             | 3,3   | 11,5    | 31,3                        | 25,1    | 20,1    | 7,2     | 1,1     | 0,4        |
| Arbeiter 2)       | 100                             | 4,9   | 9,5     | 24,4                        | 25,1    | 22,7    | 10,3    | 2,2     | 0,8        |
| Zusammen          | 100                             | 3,3   | 9,9     | 28,2                        | 25,8    | 21,5    | 8,4     | 1,8     | 1,0        |
| Insgesamt         |                                 |   |         |                             |         |         |         |         |            |
| Selbständige      | 100                             | /   | 6,6     | Ledig<br>46,8               | 27,9    | 10,5    | 4,2     | 2,0     | 1,4        |
| Mith. Fam.-Angeh. | 100                             | 24,3  | 27,5    | 32,7                        | /       | /       | /       | /       | /          |
| Beamte            | 100                             | 4,0   | 33,5    | 37,0                        | 14,6    | 7,5     | 2,4     | /       | /          |
| Angestellte 1)    | 100                             | 8,6   | 25,2    | 45,6                        | 13,2    | 5,1     | 1,8     | 0,4     | 0,2        |
| Arbeiter 2)       | 100                             | 16,3  | 26,4    | 38,0                        | 11,4    | 5,4     | 2,0     | 0,4     | /          |
| Zusammen          | 100                             | 10,6  | 25,1    | 42,2                        | 13,5    | 5,7     | 2,0     | 0,5     | 0,3        |
| Selbständige      | 100                             | -   | 0,3     | Verheiratet<br>13,6         | 29,5    | 30,0    | 14,1    | 7,4     | 5,1        |
| Mith. Fam.-Angeh. | 100                             | /   | /       | 13,0                        | 24,2    | 25,9    | 15,5    | 9,9     | 10,9       |
| Beamte            | 100                             | /   | 1,0     | 16,2                        | 32,4    | 34,1    | 12,8    | 3,2     | /          |
| Angestellte 1)    | 100                             | 0,1   | 1,8     | 23,8                        | 32,2    | 28,3    | 11,1    | 2,4     | 0,4        |
| Arbeiter 2)       | 100                             | 0,2   | 2,9     | 25,8                        | 29,3    | 26,7    | 12,1    | 2,6     | 0,4        |
| Zusammen          | 100                             | 0,1   | 1,9     | 22,5                        | 30,7    | 28,4    | 12,0    | 3,3     | 1,1        |
| Selbständige      | 100                             | -   | /       | Verwitwet/Geschieden<br>6,9 | 24,6    | 33,4    | 16,0    | 8,1     | 10,9       |
| Mith. Fam.-Angeh. | 100                             | -   | /       | /                           | /       | /       | /       | /       | 58,1       |
| Beamte            | 100                             | -   | /       | 7,3                         | 32,0    | 41,9    | 15,1    | /       | /          |
| Angestellte 1)    | 100                             | /   | /       | 13,0                        | 30,9    | 35,7    | 15,3    | 3,5     | 1,3        |
| Arbeiter 2)       | 100                             | /   | /       | 14,2                        | 27,7    | 32,7    | 17,6    | 5,1     | 2,2        |
| Zusammen          | 100                             | /   | 0,4     | 12,2                        | 28,9    | 34,5    | 16,0    | 4,7     | 3,2        |
| Selbständige      | 100                             | /   | 1,5     | Insgesamt<br>19,2           | 28,7    | 26,7    | 12,5    | 6,5     | 4,9        |
| Mith. Fam.-Angeh. | 100                             | 2,9   | 3,8     | 15,0                        | 20,7    | 22,3    | 13,5    | 9,4     | 12,3       |
| Beamte            | 100                             | 1,2   | 10,4    | 21,7                        | 27,2    | 26,9    | 9,9     | 2,5     | /          |
| Angestellte 1)    | 100                             | 2,9   | 9,3     | 30,1                        | 25,8    | 21,3    | 8,3     | 1,8     | 0,4        |
| Arbeiter 2)       | 100                             | 5,2   | 10,1    | 28,8                        | 23,6    | 20,5    | 9,3     | 2,1     | 0,4        |
| Insgesamt         | 100                             | 3,3   | 8,8     | 27,7                        | 25,4    | 22,0    | 9,3     | 2,5     | 1,0        |

1) Einschl. Auszubildende in anerkannten kaufmännischen und technischen Ausbildungsberufen.

2) Einschl. Auszubildende in anerkannten gewerblichen Ausbildungsberufen.

## 3 ERWERBSTÄTIGE

## 3.3 Erwerbstätige im April 1995 nach Staatsangehörigkeit, Stellung im Beruf und Altersgruppen

1 000

| Stellung im Beruf   | Erwerbs-<br>tätige<br>insgesamt | Davon im Alter von ... bis unter ... Jahren |         |         |         |         |         |         |            |
|---|---------------------------------|---|---------|---------|---------|---------|---------|---------|------------|
|   |                                 | 15 - 20                                     | 20 - 25 | 25 - 35 | 35 - 45 | 45 - 55 | 55 - 60 | 60 - 65 | 65 u. mehr |
| M ä n n l i c h   |                                 |   |         |         |         |         |         |         |            |
| Deutsche  |                                 |   |         |         |         |         |         |         |            |
| Selbständige und Mith.  | 2 020                           | 9   | 35      | 368     | 534     | 527     | 268     | 154     | 125        |
| Familienangehörige  | 13 255                          | 455   | 1 137   | 3 741   | 3 345   | 2 880   | 1 314   | 332     | 50         |
| Abhängige   | 15 275                          | 464   | 1 172   | 4 109   | 3 879   | 3 407   | 1 582   | 486     | 175        |
| Zusammen  |                                 |   |         |         |         |         |         |         |            |
| Ausländer   |                                 |   |         |         |         |         |         |         |            |
| Selbständige und Mith.  | 174                             | /   | 7       | 46      | 58      | 40      | 12      | 7       | /          |
| Familienangehörige  | 1 692                           | 90  | 207     | 534     | 358     | 370     | 101     | 29      | /          |
| Abhängige   | 1 866                           | 91  | 214     | 580     | 416     | 410     | 113     | 36      | 7          |
| Zusammen  |                                 |   |         |         |         |         |         |         |            |
| darunter Ausländer aus EU-Staaten (ohne Finnland)                       |                                 |   |         |         |         |         |         |         |            |
| Selbständige und Mith.  | 96                              | /   | /       | 25      | 31      | 23      | 7       | /       | /          |
| Familienangehörige  | 529                             | 19  | 52      | 148     | 130     | 123     | 43      | 12      | /          |
| Abhängige   | 625                             | 20  | 56      | 174     | 161     | 147     | 50      | 15      | /          |
| Zusammen  |                                 |   |         |         |         |         |         |         |            |
| Zusammen  |                                 |   |         |         |         |         |         |         |            |
| Selbständige und Mith.  | 2 194                           | 10  | 43      | 414     | 592     | 567     | 279     | 161     | 129        |
| Familienangehörige  | 14 947                          | 545   | 1 344   | 4 275   | 3 704   | 3 250   | 1 415   | 361     | 53         |
| Abhängige   | 17 141                          | 554   | 1 387   | 4 689   | 4 295   | 3 817   | 1 694   | 522     | 183        |
| Zusammen  |                                 |   |         |         |         |         |         |         |            |
| W e i b l i c h   |                                 |   |         |         |         |         |         |         |            |
| Deutsche  |                                 |   |         |         |         |         |         |         |            |
| Selbständige und Mith.  | 1 050                           | 7   | 14      | 184     | 297     | 280     | 135     | 65      | 67         |
| Familienangehörige  | 10 061                          | 335   | 1 032   | 2 961   | 2 561   | 2 125   | 846     | 148     | 51         |
| Abhängige   | 11 110                          | 343   | 1 046   | 3 146   | 2 858   | 2 405   | 982     | 213     | 118        |
| Zusammen  |                                 |   |         |         |         |         |         |         |            |
| Ausländer   |                                 |   |         |         |         |         |         |         |            |
| Selbständige und Mith.  | 68                              | /   | /       | 18      | 27      | 16      | /       | /       | /          |
| Familienangehörige  | 924                             | 62  | 146     | 249     | 239     | 186     | 33      | 7       | /          |
| Abhängige   | 992                             | 62  | 149     | 266     | 266     | 201     | 36      | 9       | /          |
| Zusammen  |                                 |   |         |         |         |         |         |         |            |
| darunter Ausländer aus EU-Staaten (ohne Finnland)                       |                                 |   |         |         |         |         |         |         |            |
| Selbständige und Mith.  | 36                              | /   | /       | 9       | 15      | 9       | /       | /       | /          |
| Familienangehörige  | 311                             | 13  | 41      | 89      | 79      | 69      | 15      | /       | /          |
| Abhängige   | 347                             | 14  | 42      | 98      | 93      | 78      | 17      | /       | /          |
| Zusammen  |                                 |   |         |         |         |         |         |         |            |
| Zusammen  |                                 |   |         |         |         |         |         |         |            |
| Selbständige und Mith.  | 1 118                           | 8   | 16      | 202     | 323     | 296     | 138     | 67      | 68         |
| Familienangehörige  | 10 985                          | 397   | 1 178   | 3 210   | 2 800   | 2 311   | 879     | 156     | 53         |
| Abhängige   | 12 102                          | 405   | 1 194   | 3 412   | 3 124   | 2 607   | 1 017   | 222     | 121        |
| Zusammen  |                                 |   |         |         |         |         |         |         |            |
| I n s g e s a m t   |                                 |   |         |         |         |         |         |         |            |
| Deutsche  |                                 |   |         |         |         |         |         |         |            |
| Selbständige und Mith.  | 3 070                           | 16  | 49      | 553     | 831     | 807     | 403     | 219     | 192        |
| Familienangehörige  | 23 315                          | 790   | 2 169   | 6 703   | 5 907   | 5 005   | 2 160   | 481     | 101        |
| Abhängige   | 26 385                          | 806   | 2 218   | 7 255   | 6 737   | 5 812   | 2 563   | 700     | 293        |
| Zusammen  |                                 |   |         |         |         |         |         |         |            |
| Ausländer   |                                 |   |         |         |         |         |         |         |            |
| Selbständige und Mith.  | 242                             | /   | 10      | 63      | 84      | 56      | 15      | 8       | /          |
| Familienangehörige  | 2 616                           | 152   | 353     | 783     | 597     | 556     | 134     | 36      | 6          |
| Abhängige   | 2 859                           | 153   | 363     | 846     | 682     | 611     | 148     | 44      | 10         |
| Zusammen  |                                 |   |         |         |         |         |         |         |            |
| darunter Ausländer aus EU-Staaten (ohne Finnland)                       |                                 |   |         |         |         |         |         |         |            |
| Selbständige und Mith.  | 132                             | /   | /       | 34      | 45      | 32      | 9       | /       | /          |
| Familienangehörige  | 839                             | 32  | 93      | 237     | 209     | 193     | 58      | 15      | /          |
| Abhängige   | 971                             | 33  | 97      | 271     | 254     | 225     | 67      | 19      | /          |
| Zusammen  |                                 |   |         |         |         |         |         |         |            |
| Insgesamt   |                                 |   |         |         |         |         |         |         |            |
| Selbständige und Mith.  | 3 312                           | 18  | 59      | 616     | 915     | 863     | 418     | 228     | 197        |
| Familienangehörige  | 25 932                          | 942   | 2 522   | 7 486   | 6 504   | 5 561   | 2 294   | 517     | 107        |
| Abhängige   | 29 244                          | 959   | 2 581   | 8 101   | 7 419   | 6 424   | 2 712   | 744     | 304        |
| Insgesamt   |                                 |   |         |         |         |         |         |         |            |
| Anteil der ausländischen Erwerbstätigen an den Erwerbstätigen insgesamt |                                 |   |         |         |         |         |         |         |            |
| Selbständige und Mith.  | 7,3                             | /   | 16,9    | 10,3    | 9,2     | 6,5     | 3,5     | 3,6     | /          |
| Familienangehörige  | 10,1                            | 16,1  | 14,0    | 10,5    | 9,2     | 10,0    | 5,8     | 7,0     | 5,2        |
| Abhängige   | 9,8                             | 16,0  | 14,1    | 10,4    | 9,2     | 9,5     | 5,5     | 6,0     | 3,4        |
| Zusammen  |                                 |   |         |         |         |         |         |         |            |

## 3 ERWERBSTÄTIGE

## 3.4 Erwerbstätige im April 1995 nach Wirtschaftsunterbereichen und Stellung im Beruf

1 000

| Wirtschaftsunterbereich 1)  | Erwerbs-<br>tätige<br>ins-<br>gesamt | Selbständige  |                         |       | Mittel-<br>fende<br>Fami-<br>lien-<br>ange-<br>hörige | Beamte | Ange-<br>stellte | Ar-<br>beiter | Auszubildende in<br>anerkannten              |  |
|---|--------------------------------------|---------------|-------------------------|-------|---|--------|------------------|---------------|--|--|
|   |                                      | zu-<br>sammen | ohne<br>Beschäftigte(n) | mit   |   |        |                  |               | kaufm./<br>techn.<br>Ausbildungs-<br>berufen | gewerb-<br>techn.<br>lichen<br>Ausbildungs-<br>berufen |
| M ä n n l i c h   |                                      |               |                         |       |   |        |                  |               |  |  |
| Land- und Forstwirtschaft; Fischerei  | 540                                  | 299           | 202                     | 97    | 46  | 8      | 42               | 130           | /  | 13   |
| Produzierendes Gewerbe  |                                      |               |                         |       |   |        |                  |               |  |  |
| Bergbau und Verarbeitendes Gewerbe  | 5 828                                | 296           | 91                      | 205   | 8   | /      | 1 927            | 3 375         | 59   | 160  |
| Energie- und Wasserversorgung   | 220                                  | /             | /                       | /     | -   | /      | 106              | 101           | /  | /  |
| Baugewerbe  | 1 919                                | 233           | 70                      | 163   | /   | /      | 318              | 1 251         | 17   | 96   |
| Zusammen  | 7 966                                | 532           | 162                     | 370   | 10  | 8      | 2 349            | 4 726         | 79   | 261  |
| Handel, Verkehr u. Nachrichtenübermittl.                                    |                                      |               |                         |       |   |        |                  |               |  |  |
| Handel und Gastgewerbe  | 2 430                                | 527           | 181                     | 346   | 18  | /      | 1 009            | 750           | 53   | 73   |
| Verkehr und Nachrichtenübermittlung   | 1 161                                | 90            | 43                      | 47    | /   | 280    | 280              | 483           | 16   | 10   |
| Zusammen  | 3 591                                | 616           | 223                     | 393   | 20  | 281    | 1 289            | 1 232         | 69   | 83   |
| Übrige Wirtschaftsbereiche  |                                      |               |                         |       |   |        |                  |               |  |  |
| Kredit- und Versicherungsgewerbe  | 576                                  | 75            | 44                      | 31    | /   | 17     | 449              | 11            | 23   | /  |
| Grundstückswesen, Vermietung, Dienst-<br>leistungen für Unternehmen         | 929                                  | 301           | 140                     | 161   | /   | 11     | 450              | 145           | 14   | 5  |
| Öffentliche Verwaltung u.ä.   | 1 677                                | X             | X                       | X     | X   | 951    | 439              | 266           | 14   | 6  |
| Öffentliche und private Dienstleistun-<br>gen (ohne öffentliche Verwaltung) | 1 862                                | 287           | 116                     | 171   | /   | 359    | 868              | 304           | 20   | 21   |
| Zusammen  | 5 044                                | 663           | 301                     | 363   | 8   | 1 337  | 2 206            | 726           | 71   | 33   |
| Zusammen  | 17 141                               | 2 111         | 889                     | 1 223 | 83  | 1 634  | 5 887            | 6 815         | 222  | 390  |
| W e i b l i c h   |                                      |               |                         |       |   |        |                  |               |  |  |
| Land- und Forstwirtschaft; Fischerei  | 360                                  | 48            | 36                      | 13    | 212   | /      | 35               | 57            | /  | 6  |
| Produzierendes Gewerbe  |                                      |               |                         |       |   |        |                  |               |  |  |
| Bergbau und Verarbeitendes Gewerbe  | 2 205                                | 59            | 32                      | 27    | 28  | /      | 1 030            | 1 017         | 42   | 27   |
| Energie- und Wasserversorgung   | 48                                   | /             | /                       | /     | /   | -      | 39               | 6             | /  | /  |
| Baugewerbe  | 283                                  | 16            | 5                       | 11    | 18  | /      | 195              | 42            | 6  | 5  |
| Zusammen  | 2 536                                | 75            | 37                      | 38    | 47  | /      | 1 264            | 1 065         | 50   | 33   |
| Handel, Verkehr u. Nachrichtenübermittl.                                    |                                      |               |                         |       |   |        |                  |               |  |  |
| Handel und Gastgewerbe  | 2 692                                | 250           | 112                     | 138   | 65  | /      | 1 687            | 592           | 66   | 31   |
| Verkehr und Nachrichtenübermittlung   | 431                                  | 16            | 6                       | 11    | /   | 74     | 226              | 93            | 15   | /  |
| Zusammen  | 3 123                                | 267           | 118                     | 148   | 69  | 75     | 1 914            | 685           | 81   | 32   |
| Übrige Wirtschaftsbereiche  |                                      |               |                         |       |   |        |                  |               |  |  |
| Kredit- und Versicherungsgewerbe  | 572                                  | 12            | 9                       | /     | /   | 9      | 496              | 22            | 26   | /  |
| Grundstückswesen, Vermietung, Dienst-<br>leistungen für Unternehmen         | 863                                  | 98            | 67                      | 31    | 17  | /      | 537              | 169           | 34   | /  |
| Öffentliche Verwaltung u.ä.   | 980                                  | X             | X                       | X     | X   | 206    | 635              | 115           | 20   | /  |
| Öffentliche und private Dienstleistun-<br>gen (ohne öffentliche Verwaltung) | 3 669                                | 238           | 147                     | 91    | 30  | 329    | 2 249            | 638           | 107  | 78   |
| Zusammen  | 6 083                                | 349           | 224                     | 125   | 51  | 546    | 3 918            | 944           | 187  | 89   |
| Zusammen  | 12 102                               | 739           | 415                     | 324   | 379   | 623    | 7 130            | 2 751         | 320  | 160  |
| I n s g e s a m t   |                                      |               |                         |       |   |        |                  |               |  |  |
| Land- und Forstwirtschaft; Fischerei  | 900                                  | 348           | 238                     | 110   | 258   | 8      | 78               | 187           | /  | 19   |
| Produzierendes Gewerbe  |                                      |               |                         |       |   |        |                  |               |  |  |
| Bergbau und Verarbeitendes Gewerbe  | 8 033                                | 355           | 123                     | 232   | 36  | /      | 2 958            | 4 391         | 101  | 187  |
| Energie- und Wasserversorgung   | 268                                  | /             | /                       | /     | /   | /      | 145              | 107           | 6  | 5  |
| Baugewerbe  | 2 202                                | 249           | 75                      | 173   | 20  | /      | 511              | 1 293         | 23   | 102  |
| Zusammen  | 10 502                               | 608           | 200                     | 408   | 56  | 10     | 3 613            | 5 792         | 130  | 294  |
| Handel, Verkehr u. Nachrichtenübermittl.                                    |                                      |               |                         |       |   |        |                  |               |  |  |
| Handel und Gastgewerbe  | 5 122                                | 777           | 293                     | 484   | 82  | /      | 2 696            | 1 342         | 119  | 104  |
| Verkehr und Nachrichtenübermittlung   | 1 592                                | 106           | 49                      | 57    | 7   | 354    | 507              | 575           | 31   | 12   |
| Zusammen  | 6 714                                | 883           | 342                     | 541   | 90  | 356    | 3 203            | 1 917         | 150  | 116  |
| Übrige Wirtschaftsbereiche  |                                      |               |                         |       |   |        |                  |               |  |  |
| Kredit- und Versicherungsgewerbe  | 1 148                                | 87            | 54                      | 34    | /   | 25     | 946              | 33            | 49   | /  |
| Grundstückswesen, Vermietung, Dienst-<br>leistungen für Unternehmen         | 1 792                                | 400           | 207                     | 192   | 20  | 14     | 987              | 314           | 48   | 10   |
| Öffentliche Verwaltung u.ä.   | 2 656                                | X             | X                       | X     | X   | 1 157  | 1 074            | 381           | 34   | 10   |
| Öffentliche und private Dienstleistun-<br>gen (ohne öffentliche Verwaltung) | 5 530                                | 525           | 264                     | 262   | 34  | 687    | 3 117            | 941           | 127  | 99   |
| Zusammen  | 11 127                               | 1 012         | 525                     | 487   | 58  | 1 883  | 6 123            | 1 670         | 258  | 122  |
| Insgesamt   | 29 244                               | 2 850         | 1 304                   | 1 546 | 462   | 2 257  | 13 017           | 9 566         | 541  | 550  |

1) Klassifikation der Wirtschaftszweige, Ausgabe 1993 (WZ 93), Tiefengliederung für den Mikrozensus (siehe Anhang).

## 3.4 Erwerbstätige im April 1995 nach Wirtschaftsunterbereichen und Stellung im Beruf

In Prozent der Stellung im Beruf

| Wirtschaftsunterbereich 1)  | Erwerbs-<br>tätige<br>ins-<br>gesamt | Selbständige  |                         |      | Mittel-<br>fende<br>Fami-<br>lien-<br>ange-<br>hörige | Beamte | Ange-<br>stellte | Ar-<br>beiter | Auszubildende in<br>anerkannten              |  |
|---|--------------------------------------|---------------|-------------------------|------|---|--------|------------------|---------------|--|--|
|   |                                      | zu-<br>sammen | ohne<br>Beschäftigte(n) | mit  |   |        |                  |               | kaufm./<br>techn.<br>Ausbildungs-<br>berufen | gewerb-<br>lichen<br>Ausbildungs-<br>berufen |
| M ä n n l i c h   |                                      |               |                         |      |   |        |                  |               |  |  |
| Land- und Forstwirtschaft; Fischerei  | 100                                  | 55,4          | 37,4                    | 17,9 | 8,5   | 1,5    | 7,9              | 24,1          | /  | 2,3  |
| Produzierendes Gewerbe  |                                      |               |                         |      |   |        |                  |               |  |  |
| Bergbau und Verarbeitendes Gewerbe  | 100                                  | 5,1           | 1,6                     | 3,5  | 0,1   | /      | 33,1             | 57,9          | 1,0  | 2,8  |
| Energie- und Wasserversorgung   | 100                                  | /             | /                       | /    | -   | /      | 48,3             | 45,8          | /  | /  |
| Baugewerbe  | 100                                  | 12,1          | 3,7                     | 8,5  | /   | /      | 16,5             | 65,2          | 0,9  | 5,0  |
| Zusammen  | 100                                  | 6,7           | 2,0                     | 4,6  | 0,1   | 0,1    | 29,5             | 59,3          | 1,0  | 3,3  |
| Handel, Verkehr u. Nachrichtenübermittl.                                    |                                      |               |                         |      |   |        |                  |               |  |  |
| Handel und Gastgewerbe  | 100                                  | 21,7          | 7,4                     | 14,2 | 0,7   | /      | 41,5             | 30,9          | 2,2  | 3,0  |
| Verkehr und Nachrichtenübermittlung   | 100                                  | 7,7           | 3,7                     | 4,0  | /   | 24,1   | 24,2             | 41,6          | 1,3  | 0,9  |
| Zusammen  | 100                                  | 17,2          | 6,2                     | 10,9 | 0,6   | 7,8    | 35,9             | 34,3          | 1,9  | 2,3  |
| Übrige Wirtschaftsbereiche  |                                      |               |                         |      |   |        |                  |               |  |  |
| Kredit- und Versicherungsgewerbe  | 100                                  | 13,0          | 7,7                     | 5,4  | /   | 2,9    | 78,0             | 1,8           | 3,9  | /  |
| Grundstückswesen, Vermietung, Dienst-<br>leistungen für Unternehmen         | 100                                  | 32,4          | 15,1                    | 17,3 | /   | 1,2    | 48,4             | 15,6          | 1,5  | 0,5  |
| Öffentliche Verwaltung u.ä.   | 100                                  | X             | X                       | X    | X   | 56,7   | 26,2             | 15,9          | 0,8  | 0,3  |
| Öffentliche und private Dienstleistun-<br>gen (ohne öffentliche Verwaltung) | 100                                  | 15,4          | 6,3                     | 9,2  | /   | 19,3   | 46,6             | 16,3          | 1,1  | 1,1  |
| Zusammen  | 100                                  | 13,2          | 6,0                     | 7,2  | 0,2   | 26,5   | 43,7             | 14,4          | 1,4  | 0,7  |
| Zusammen  | 100                                  | 12,3          | 5,2                     | 7,1  | 0,5   | 9,5    | 34,3             | 39,8          | 1,3  | 2,3  |
| W e i b l i c h   |                                      |               |                         |      |   |        |                  |               |  |  |
| Land- und Forstwirtschaft; Fischerei  | 100                                  | 13,5          | 9,9                     | 3,6  | 58,8  | /      | 9,8              | 15,8          | /  | 1,8  |
| Produzierendes Gewerbe  |                                      |               |                         |      |   |        |                  |               |  |  |
| Bergbau und Verarbeitendes Gewerbe  | 100                                  | 2,7           | 1,5                     | 1,2  | 1,3   | /      | 46,7             | 46,1          | 1,9  | 1,2  |
| Energie- und Wasserversorgung   | 100                                  | /             | /                       | /    | /   | -      | 81,0             | 12,9          | /  | /  |
| Baugewerbe  | 100                                  | 5,6           | 1,8                     | 3,8  | 6,4   | /      | 68,7             | 15,0          | 2,2  | 1,9  |
| Zusammen  | 100                                  | 3,0           | 1,5                     | 1,5  | 1,8   | /      | 49,8             | 42,0          | 2,0  | 1,3  |
| Handel, Verkehr u. Nachrichtenübermittl.                                    |                                      |               |                         |      |   |        |                  |               |  |  |
| Handel und Gastgewerbe  | 100                                  | 9,3           | 4,2                     | 5,1  | 2,4   | /      | 62,7             | 22,0          | 2,5  | 1,1  |
| Verkehr und Nachrichtenübermittlung   | 100                                  | 3,8           | 1,4                     | 2,4  | /   | 17,2   | 52,5             | 21,5          | 3,5  | /  |
| Zusammen  | 100                                  | 8,5           | 3,8                     | 4,7  | 2,2   | 2,4    | 61,3             | 21,9          | 2,6  | 1,0  |
| Übrige Wirtschaftsbereiche  |                                      |               |                         |      |   |        |                  |               |  |  |
| Kredit- und Versicherungsgewerbe  | 100                                  | 2,1           | 1,7                     | /    | /   | 1,5    | 86,8             | 3,9           | 4,5  | /  |
| Grundstückswesen, Vermietung, Dienst-<br>leistungen für Unternehmen         | 100                                  | 11,4          | 7,8                     | 3,6  | 2,0   | /      | 62,2             | 19,6          | 3,9  | /  |
| Öffentliche Verwaltung u.ä.   | 100                                  | X             | X                       | X    | X   | 21,0   | 64,8             | 11,7          | 2,1  | /  |
| Öffentliche und private Dienstleistun-<br>gen (ohne öffentliche Verwaltung) | 100                                  | 6,5           | 4,0                     | 2,5  | 0,8   | 9,0    | 61,3             | 17,4          | 2,9  | 2,1  |
| Zusammen  | 100                                  | 5,7           | 3,7                     | 2,1  | 0,8   | 9,0    | 64,4             | 15,5          | 3,1  | 1,5  |
| Zusammen  | 100                                  | 6,1           | 3,4                     | 2,7  | 3,1   | 5,2    | 58,9             | 22,7          | 2,6  | 1,3  |
| I n s g e s a m t   |                                      |               |                         |      |   |        |                  |               |  |  |
| Land- und Forstwirtschaft; Fischerei  | 100                                  | 38,6          | 26,4                    | 12,2 | 28,6  | 0,9    | 8,6              | 20,8          | /  | 2,1  |
| Produzierendes Gewerbe  |                                      |               |                         |      |   |        |                  |               |  |  |
| Bergbau und Verarbeitendes Gewerbe  | 100                                  | 4,4           | 1,5                     | 2,9  | 0,4   | /      | 36,8             | 54,7          | 1,3  | 2,3  |
| Energie- und Wasserversorgung   | 100                                  | /             | /                       | /    | /   | /      | 54,1             | 39,9          | 2,1  | 1,9  |
| Baugewerbe  | 100                                  | 11,3          | 3,4                     | 7,9  | 0,9   | /      | 23,2             | 58,7          | 1,0  | 4,6  |
| Zusammen  | 100                                  | 5,8           | 1,9                     | 3,9  | 0,5   | 0,1    | 34,4             | 55,1          | 1,2  | 2,8  |
| Handel, Verkehr u. Nachrichtenübermittl.                                    |                                      |               |                         |      |   |        |                  |               |  |  |
| Handel und Gastgewerbe  | 100                                  | 15,2          | 5,7                     | 9,5  | 1,6   | /      | 52,6             | 26,2          | 2,3  | 2,0  |
| Verkehr und Nachrichtenübermittlung   | 100                                  | 6,7           | 3,1                     | 3,6  | 0,5   | 22,3   | 31,8             | 36,1          | 1,9  | 0,8  |
| Zusammen  | 100                                  | 13,2          | 5,1                     | 8,1  | 1,3   | 5,3    | 47,7             | 28,6          | 2,2  | 1,7  |
| Übrige Wirtschaftsbereiche  |                                      |               |                         |      |   |        |                  |               |  |  |
| Kredit- und Versicherungsgewerbe  | 100                                  | 7,6           | 4,7                     | 2,9  | /   | 2,2    | 82,4             | 2,9           | 4,2  | /  |
| Grundstückswesen, Vermietung, Dienst-<br>leistungen für Unternehmen         | 100                                  | 22,3          | 11,6                    | 10,7 | 1,1   | 0,8    | 55,0             | 17,5          | 2,7  | 0,6  |
| Öffentliche Verwaltung u.ä.   | 100                                  | X             | X                       | X    | X   | 43,6   | 40,4             | 14,4          | 1,3  | 0,4  |
| Öffentliche und private Dienstleistun-<br>gen (ohne öffentliche Verwaltung) | 100                                  | 9,5           | 4,8                     | 4,7  | 0,6   | 12,4   | 56,4             | 17,0          | 2,3  | 1,8  |
| Zusammen  | 100                                  | 9,1           | 4,7                     | 4,4  | 0,5   | 16,9   | 55,0             | 15,0          | 2,3  | 1,1  |
| Insgesamt   | 100                                  | 9,7           | 4,5                     | 5,3  | 1,6   | 7,7    | 44,5             | 32,7          | 1,9  | 1,9  |

1) Klassifikation der Wirtschaftszweige, Ausgabe 1993 (WZ 93), Tiefengliederung für den Mikrozensus (siehe Anhang).

## 3.5 Erwerbstätige im April 1995 nach Wirtschaftsunterbereichen und Altersgruppen

1 000

| Wirtschaftsunterbereich 1)   | Erwerbs-<br>tätige<br><br>ins-<br>gesamt | Davon im Alter von ... bis unter ... Jahren |         |         |         |         |         |         |            |
|--|--|---|---------|---------|---------|---------|---------|---------|------------|
|  |  | 15 - 20                                     | 20 - 25 | 25 - 35 | 35 - 45 | 45 - 55 | 55 - 60 | 60 - 65 | 65 u. mehr |
| M ä n n l i c h  |  |   |         |         |         |         |         |         |            |
| Land- und Forstwirtschaft; Fischerei                                   | 540                                      | 15  | 35      | 127     | 109     | 94      | 73      | 51      | 37         |
| Produzierendes Gewerbe   |  |   |         |         |         |         |         |         |            |
| Bergbau und Verarbeitendes Gewerbe                                     | 5 828                                    | 203   | 428     | 1 683   | 1 482   | 1 325   | 540     | 137     | 30         |
| Energie- und Wasserversorgung  | 220                                      | 7   | 11      | 54      | 58      | 57      | 27      | 6       | /          |
| Baugewerbe   | 1 919                                    | 108   | 174     | 556     | 414     | 383     | 211     | 59      | 13         |
| Zusammen   | 7 966                                    | 317   | 613     | 2 293   | 1 954   | 1 766   | 778     | 202     | 43         |
| Handel, Verkehr u. Nachrichtenübermittl.                               |  |   |         |         |         |         |         |         |            |
| Handel und Gastgewerbe   | 2 430                                    | 117   | 229     | 710     | 574     | 479     | 205     | 78      | 38         |
| Verkehr und Nachrichtenübermittlung                                    | 1 161                                    | 23  | 70      | 295     | 324     | 291     | 122     | 32      | 5          |
| Zusammen   | 3 591                                    | 140   | 299     | 1 005   | 898     | 770     | 327     | 109     | 44         |
| Übrige Wirtschaftsbereiche   |  |   |         |         |         |         |         |         |            |
| Kredit- und Versicherungsgewerbe                                       | 576                                      | 11  | 46      | 155     | 162     | 131     | 52      | 15      | /          |
| Grundstückswesen, Vermietung, Dienstleistungen für Unternehmen         | 929                                      | 13  | 43      | 270     | 263     | 208     | 80      | 30      | 22         |
| Öffentliche Verwaltung u.ä.  | 1 677                                    | 31  | 218     | 390     | 406     | 384     | 195     | 49      | /          |
| Öffentliche und private Dienstleistungen (ohne öffentliche Verwaltung) | 1 862                                    | 27  | 133     | 449     | 503     | 465     | 190     | 65      | 28         |
| Zusammen   | 5 044                                    | 83  | 440     | 1 265   | 1 334   | 1 188   | 517     | 160     | 58         |
| Zusammen   | 17 141                                   | 554   | 1 387   | 4 689   | 4 295   | 3 817   | 1 694   | 522     | 183        |
| W e i b l i c h  |  |   |         |         |         |         |         |         |            |
| Land- und Forstwirtschaft; Fischerei                                   | 360                                      | 8   | 17      | 61      | 79      | 81      | 58      | 30      | 26         |
| Produzierendes Gewerbe   |  |   |         |         |         |         |         |         |            |
| Bergbau und Verarbeitendes Gewerbe                                     | 2 205                                    | 69  | 204     | 647     | 567     | 486     | 185     | 32      | 15         |
| Energie- und Wasserversorgung  | 48                                       | /   | 5       | 16      | 12      | 8       | /       | /       | -          |
| Baugewerbe   | 283                                      | 11  | 25      | 73      | 74      | 67      | 24      | 7       | /          |
| Zusammen   | 2 536                                    | 81  | 234     | 736     | 653     | 562     | 214     | 39      | 18         |
| Handel, Verkehr u. Nachrichtenübermittl.                               |  |   |         |         |         |         |         |         |            |
| Handel und Gastgewerbe   | 2 692                                    | 100   | 288     | 725     | 629     | 618     | 243     | 55      | 36         |
| Verkehr und Nachrichtenübermittlung                                    | 431                                      | 10  | 49      | 145     | 106     | 81      | 33      | 5       | /          |
| Zusammen   | 3 123                                    | 110   | 336     | 870     | 735     | 698     | 275     | 60      | 38         |
| Übrige Wirtschaftsbereiche   |  |   |         |         |         |         |         |         |            |
| Kredit- und Versicherungsgewerbe                                       | 572                                      | 17  | 81      | 183     | 139     | 109     | 36      | 5       | /          |
| Grundstückswesen, Vermietung, Dienstleistungen für Unternehmen         | 863                                      | 28  | 89      | 265     | 221     | 174     | 62      | 15      | 9          |
| Öffentliche Verwaltung u.ä.  | 980                                      | 22  | 87      | 283     | 266     | 220     | 88      | 12      | /          |
| Öffentliche und private Dienstleistungen (ohne öffentliche Verwaltung) | 3 669                                    | 139   | 349     | 1 014   | 1 031   | 763     | 286     | 61      | 27         |
| Zusammen   | 6 083                                    | 206   | 607     | 1 745   | 1 657   | 1 266   | 470     | 93      | 39         |
| Zusammen   | 12 102                                   | 405   | 1 194   | 3 412   | 3 124   | 2 607   | 1 017   | 222     | 121        |
| I n s g e s a m t  |  |   |         |         |         |         |         |         |            |
| Land- und Forstwirtschaft; Fischerei                                   | 900                                      | 23  | 52      | 188     | 188     | 174     | 131     | 81      | 64         |
| Produzierendes Gewerbe   |  |   |         |         |         |         |         |         |            |
| Bergbau und Verarbeitendes Gewerbe                                     | 8 033                                    | 272   | 632     | 2 330   | 2 049   | 1 812   | 725     | 169     | 45         |
| Energie- und Wasserversorgung  | 268                                      | 8   | 17      | 70      | 69      | 65      | 32      | 6       | /          |
| Baugewerbe   | 2 202                                    | 118   | 199     | 629     | 488     | 451     | 235     | 66      | 15         |
| Zusammen   | 10 502                                   | 398   | 847     | 3 029   | 2 606   | 2 327   | 992     | 241     | 61         |
| Handel, Verkehr u. Nachrichtenübermittl.                               |  |   |         |         |         |         |         |         |            |
| Handel und Gastgewerbe   | 5 122                                    | 217   | 517     | 1 435   | 1 203   | 1 097   | 447     | 132     | 74         |
| Verkehr und Nachrichtenübermittlung                                    | 1 592                                    | 33  | 119     | 440     | 429     | 371     | 155     | 37      | 8          |
| Zusammen   | 6 714                                    | 250   | 636     | 1 875   | 1 633   | 1 468   | 602     | 169     | 82         |
| Übrige Wirtschaftsbereiche   |  |   |         |         |         |         |         |         |            |
| Kredit- und Versicherungsgewerbe                                       | 1 148                                    | 28  | 127     | 339     | 301     | 240     | 87      | 20      | 5          |
| Grundstückswesen, Vermietung, Dienstleistungen für Unternehmen         | 1 792                                    | 41  | 132     | 535     | 484     | 383     | 142     | 45      | 31         |
| Öffentliche Verwaltung u.ä.  | 2 656                                    | 54  | 306     | 673     | 672     | 603     | 282     | 62      | 6          |
| Öffentliche und private Dienstleistungen (ohne öffentliche Verwaltung) | 5 530                                    | 167   | 482     | 1 463   | 1 534   | 1 228   | 476     | 126     | 55         |
| Zusammen   | 11 127                                   | 289   | 1 047   | 3 009   | 2 992   | 2 454   | 987     | 253     | 97         |
| Zusammen   | 29 244                                   | 959   | 2 581   | 8 101   | 7 419   | 6 424   | 2 712   | 744     | 304        |

1) Klassifikation der Wirtschaftszweige, Ausgabe 1993 (WZ 93), Tiefengliederung für den Mikrozensus (siehe Anhang).

## 3 ERWERBSTÄTIGE

3.5 Erwerbstätige im April 1995 nach Wirtschaftsunterbereichen und Altersgruppen

In Prozent der Altersgruppe

| Wirtschaftsunterbereich 1)   | Erwerbs-<br>tätige<br>ins-<br>gesamt | Davon im Alter von ... bis unter ... Jahren |         |         |         |         |         |         |            |
|--|--------------------------------------|---|---------|---------|---------|---------|---------|---------|------------|
|  |                                      | 15 - 20                                     | 20 - 25 | 25 - 35 | 35 - 45 | 45 - 55 | 55 - 60 | 60 - 65 | 65 u. mehr |
| M ä n n l i c h  |                                      |   |         |         |         |         |         |         |            |
| Land- und Forstwirtschaft; Fischerei                                   | 100                                  | 2,8   | 6,4     | 23,5    | 20,2    | 17,3    | 13,5    | 9,4     | 6,9        |
| Produzierendes Gewerbe   |                                      |   |         |         |         |         |         |         |            |
| Bergbau und Verarbeitendes Gewerbe                                     | 100                                  | 3,5   | 7,3     | 28,9    | 25,4    | 22,7    | 9,9     | 2,3     | 0,5        |
| Energie- und Wasserversorgung  | 100                                  | 3,0   | 5,1     | 24,4    | 26,2    | 25,9    | 12,3    | 2,8     | /          |
| Baugewerbe   | 100                                  | 5,6   | 9,1     | 29,0    | 21,6    | 20,0    | 11,0    | 3,1     | 0,7        |
| Zusammen   | 100                                  | 4,0   | 7,7     | 28,8    | 24,5    | 22,2    | 9,8     | 2,5     | 0,5        |
| Handel, Verkehr u. Nachrichtenübermittl.                               |                                      |   |         |         |         |         |         |         |            |
| Handel und Gastgewerbe   | 100                                  | 4,8   | 9,4     | 29,2    | 23,6    | 19,7    | 8,4     | 3,2     | 1,6        |
| Verkehr und Nachrichtenübermittlung                                    | 100                                  | 1,9   | 6,0     | 25,4    | 27,9    | 25,0    | 10,5    | 2,7     | 0,5        |
| Zusammen   | 100                                  | 3,9   | 8,3     | 28,0    | 25,0    | 21,4    | 9,1     | 3,0     | 1,2        |
| Übrige Wirtschaftsbereiche   |                                      |   |         |         |         |         |         |         |            |
| Kredit- und Versicherungsgewerbe                                       | 100                                  | 1,9   | 8,0     | 27,0    | 28,2    | 22,7    | 8,9     | 2,6     | /          |
| Grundstückswesen, Vermietung, Dienstleistungen für Unternehmen         | 100                                  | 1,4   | 4,6     | 29,0    | 28,2    | 22,4    | 8,6     | 3,3     | 2,4        |
| Öffentliche Verwaltung u.ä.  | 100                                  | 1,9   | 13,0    | 23,2    | 24,2    | 22,9    | 11,6    | 2,9     | /          |
| Öffentliche und private Dienstleistungen (ohne öffentliche Verwaltung) | 100                                  | 1,5   | 7,1     | 24,1    | 27,0    | 25,0    | 10,2    | 3,5     | 1,5        |
| Zusammen   | 100                                  | 1,6   | 8,7     | 25,1    | 26,5    | 23,6    | 10,2    | 3,2     | 1,2        |
| Zusammen   | 100                                  | 3,2   | 8,1     | 27,4    | 25,1    | 22,3    | 9,9     | 3,0     | 1,1        |
| W e i b l i c h  |                                      |   |         |         |         |         |         |         |            |
| Land- und Forstwirtschaft; Fischerei                                   | 100                                  | 2,1   | 4,8     | 17,0    | 21,9    | 22,4    | 16,1    | 8,4     | 7,3        |
| Produzierendes Gewerbe   |                                      |   |         |         |         |         |         |         |            |
| Bergbau und Verarbeitendes Gewerbe                                     | 100                                  | 3,1   | 9,2     | 29,3    | 25,7    | 22,0    | 8,4     | 1,5     | 0,7        |
| Energie- und Wasserversorgung  | 100                                  | /   | 11,4    | 33,5    | 24,3    | 17,3    | /       | /       | -          |
| Baugewerbe   | 100                                  | 3,7   | 8,7     | 25,9    | 26,2    | 23,8    | 8,5     | 2,4     | /          |
| Zusammen   | 100                                  | 3,2   | 9,2     | 29,0    | 25,7    | 22,2    | 8,4     | 1,5     | 0,7        |
| Handel, Verkehr u. Nachrichtenübermittl.                               |                                      |   |         |         |         |         |         |         |            |
| Handel und Gastgewerbe   | 100                                  | 3,7   | 10,7    | 26,9    | 23,4    | 22,9    | 9,0     | 2,0     | 1,3        |
| Verkehr und Nachrichtenübermittlung                                    | 100                                  | 2,3   | 11,3    | 33,6    | 24,5    | 18,7    | 7,6     | 1,3     | /          |
| Zusammen   | 100                                  | 3,5   | 10,8    | 27,9    | 23,5    | 22,4    | 8,8     | 1,9     | 1,2        |
| Übrige Wirtschaftsbereiche   |                                      |   |         |         |         |         |         |         |            |
| Kredit- und Versicherungsgewerbe                                       | 100                                  | 3,0   | 14,2    | 32,1    | 24,3    | 19,1    | 6,3     | 0,9     | /          |
| Grundstückswesen, Vermietung, Dienstleistungen für Unternehmen         | 100                                  | 3,2   | 10,4    | 30,7    | 25,7    | 20,2    | 7,1     | 1,7     | 1,0        |
| Öffentliche Verwaltung u.ä.  | 100                                  | 2,3   | 8,9     | 28,9    | 27,2    | 22,4    | 8,9     | 1,3     | /          |
| Öffentliche und private Dienstleistungen (ohne öffentliche Verwaltung) | 100                                  | 3,8   | 9,5     | 27,6    | 28,1    | 20,8    | 7,8     | 1,7     | 0,7        |
| Zusammen   | 100                                  | 3,4   | 10,0    | 28,7    | 27,2    | 20,8    | 7,7     | 1,5     | 0,6        |
| Zusammen   | 100                                  | 3,3   | 9,9     | 28,2    | 25,8    | 21,5    | 8,4     | 1,8     | 1,0        |
| I n s g e s a m t  |                                      |   |         |         |         |         |         |         |            |
| Land- und Forstwirtschaft; Fischerei                                   | 100                                  | 2,5   | 5,8     | 20,9    | 20,9    | 19,3    | 14,5    | 9,0     | 7,1        |
| Produzierendes Gewerbe   |                                      |   |         |         |         |         |         |         |            |
| Bergbau und Verarbeitendes Gewerbe                                     | 100                                  | 3,4   | 7,9     | 29,0    | 25,5    | 22,6    | 9,0     | 2,1     | 0,6        |
| Energie- und Wasserversorgung  | 100                                  | 3,1   | 6,2     | 26,1    | 25,9    | 24,4    | 11,9    | 2,3     | /          |
| Baugewerbe   | 100                                  | 5,4   | 9,0     | 28,6    | 22,2    | 20,5    | 10,7    | 3,0     | 0,7        |
| Zusammen   | 100                                  | 3,8   | 8,1     | 28,8    | 24,8    | 22,2    | 9,4     | 2,3     | 0,6        |
| Handel, Verkehr u. Nachrichtenübermittl.                               |                                      |   |         |         |         |         |         |         |            |
| Handel und Gastgewerbe   | 100                                  | 4,2   | 10,1    | 28,0    | 23,5    | 21,4    | 8,7     | 2,6     | 1,4        |
| Verkehr und Nachrichtenübermittlung                                    | 100                                  | 2,0   | 7,5     | 27,6    | 27,0    | 23,3    | 9,7     | 2,3     | 0,5        |
| Zusammen   | 100                                  | 3,7   | 9,5     | 27,9    | 24,3    | 21,9    | 9,0     | 2,5     | 1,2        |
| Übrige Wirtschaftsbereiche   |                                      |   |         |         |         |         |         |         |            |
| Kredit- und Versicherungsgewerbe                                       | 100                                  | 2,4   | 11,1    | 29,5    | 26,3    | 20,9    | 7,6     | 1,8     | 0,5        |
| Grundstückswesen, Vermietung, Dienstleistungen für Unternehmen         | 100                                  | 2,3   | 7,4     | 29,8    | 27,0    | 21,4    | 7,9     | 2,5     | 1,7        |
| Öffentliche Verwaltung u.ä.  | 100                                  | 2,0   | 11,5    | 25,3    | 25,3    | 22,7    | 10,6    | 2,3     | 0,2        |
| Öffentliche und private Dienstleistungen (ohne öffentliche Verwaltung) | 100                                  | 3,0   | 8,7     | 26,5    | 27,7    | 22,2    | 8,6     | 2,3     | 1,0        |
| Zusammen   | 100                                  | 2,6   | 9,4     | 27,0    | 26,9    | 22,1    | 8,9     | 2,3     | 0,9        |
| Insgesamt  | 100                                  | 3,3   | 8,8     | 27,7    | 25,4    | 22,0    | 9,3     | 2,5     | 1,0        |

1) Klassifikation der Wirtschaftszweige, Ausgabe 1993 (WZ 93), Tiefengliederung für den Mikrozensus (siehe Anhang).

## 3 ERWERBSTÄTIGE

3.6 Erwerbstätige im April 1995 nach Wirtschaftsbereichen, Stellung im Beruf und Gemeindegrößenklassen

1 000

| Stellung im Beruf                           | Erwerbstätige<br>insgesamt | Davon in Gemeinden mit ... bis unter ... Einwohnern |                |                 |                  |                  |                   |                        |
|---|----------------------------|---|----------------|-----------------|------------------|------------------|-------------------|------------------------|
|   |                            | unter<br>2 000                                      | 2 000<br>5 000 | 5 000<br>10 000 | 10 000<br>20 000 | 20 000<br>50 000 | 50 000<br>100 000 | 100 000<br>und<br>mehr |
|   |                            |   |                |                 |                  |                  |                   |                        |
| M ä n n l i c h                             |                            |   |                |                 |                  |                  |                   |                        |
| Land- und Forstwirtschaft, Fischerei        |                            |   |                |                 |                  |                  |                   |                        |
| Selbständige                                | 299                        | 64  | 64             | 58              | 52               | 36               | 9                 | 16                     |
| Mith. Fam.-Angeh.                           | 46                         | 10  | 11             | 11              | 8                | /                | /                 | /                      |
| Beamte                                      | 8                          | /   | /              | /               | /                | /                | /                 | /                      |
| Angestellte 1)                              | 45                         | /   | 6              | 6               | 9                | 7                | /                 | 10                     |
| Arbeiter 2)                                 | 143                        | 15  | 16             | 21              | 24               | 24               | 11                | 31                     |
| Zusammen                                    | 540                        | 94  | 98             | 98              | 95               | 72               | 24                | 60                     |
| Produzierendes Gewerbe                      |                            |   |                |                 |                  |                  |                   |                        |
| Selbständige                                | 532                        | 38  | 60             | 70              | 91               | 91               | 42                | 142                    |
| Mith. Fam.-Angeh.                           | 10                         | /   | /              | /               | /                | /                | /                 | /                      |
| Beamte                                      | 8                          | /   | /              | /               | /                | /                | /                 | /                      |
| Angestellte 1)                              | 2 429                      | 106   | 209            | 284             | 414              | 478              | 228               | 710                    |
| Arbeiter 2)                                 | 4 988                      | 346   | 536            | 650             | 806              | 870              | 468               | 1 311                  |
| Zusammen                                    | 7 966                      | 490   | 805            | 1 006           | 1 314            | 1 442            | 740               | 2 169                  |
| Handel, Verkehr und Nachrichtenübermittlung |                            |   |                |                 |                  |                  |                   |                        |
| Selbständige                                | 616                        | 33  | 53             | 72              | 93               | 103              | 50                | 213                    |
| Mith. Fam.-Angeh.                           | 20                         | /   | /              | /               | /                | /                | /                 | 7                      |
| Beamte                                      | 281                        | 21  | 28             | 36              | 46               | 51               | 22                | 78                     |
| Angestellte 1)                              | 1 358                      | 58  | 95             | 131             | 202              | 237              | 134               | 501                    |
| Arbeiter 2)                                 | 1 316                      | 75  | 106            | 133             | 186              | 210              | 126               | 479                    |
| Zusammen                                    | 3 591                      | 187   | 283            | 374             | 532              | 604              | 332               | 1 278                  |
| Übrige Wirtschaftsbereiche                  |                            |   |                |                 |                  |                  |                   |                        |
| Selbständige                                | 663                        | 23  | 49             | 66              | 94               | 108              | 57                | 266                    |
| Mith. Fam.-Angeh.                           | 8                          | /   | /              | /               | /                | /                | /                 | /                      |
| Beamte                                      | 1 337                      | 74  | 117            | 143             | 218              | 244              | 132               | 410                    |
| Angestellte 1)                              | 2 277                      | 93  | 146            | 216             | 324              | 392              | 207               | 898                    |
| Arbeiter 2)                                 | 759                        | 45  | 67             | 80              | 111              | 116              | 68                | 272                    |
| Zusammen                                    | 5 044                      | 235   | 379            | 508             | 748              | 861              | 465               | 1 849                  |
| Zusammen                                    |                            |   |                |                 |                  |                  |                   |                        |
| Selbständige                                | 2 111                      | 157   | 225            | 266             | 330              | 339              | 158               | 637                    |
| Mith. Fam.-Angeh.                           | 83                         | 11  | 14             | 15              | 15               | 10               | /                 | 14                     |
| Beamte                                      | 1 634                      | 96  | 147            | 182             | 267              | 296              | 155               | 491                    |
| Angestellte 1)                              | 6 109                      | 262   | 455            | 638             | 950              | 1 113            | 572               | 2 119                  |
| Arbeiter 2)                                 | 7 205                      | 481   | 725            | 885             | 1 127            | 1 220            | 672               | 2 094                  |
| Zusammen                                    | 17 141                     | 1 006   | 1 565          | 1 986           | 2 689            | 2 979            | 1 561             | 5 356                  |
| W e i b l i c h                             |                            |   |                |                 |                  |                  |                   |                        |
| Land- und Forstwirtschaft, Fischerei        |                            |   |                |                 |                  |                  |                   |                        |
| Selbständige                                | 48                         | 9   | 11             | 9               | 9                | /                | /                 | /                      |
| Mith. Fam.-Angeh.                           | 212                        | 49  | 59             | 45              | 34               | 17               | /                 | 6                      |
| Beamte                                      | /                          | /   | /              | /               | /                | /                | /                 | /                      |
| Angestellte 1)                              | 36                         | /   | /              | /               | 6                | 7                | /                 | 9                      |
| Arbeiter 2)                                 | 63                         | 8   | 10             | 9               | 13               | 8                | 6                 | 9                      |
| Zusammen                                    | 360                        | 69  | 84             | 67              | 62               | 37               | 13                | 28                     |
| Produzierendes Gewerbe                      |                            |   |                |                 |                  |                  |                   |                        |
| Selbständige                                | 75                         | /   | 6              | 8               | 12               | 14               | 6                 | 25                     |
| Mith. Fam.-Angeh.                           | 47                         | /   | 7              | 9               | 10               | 8                | /                 | 8                      |
| Beamte                                      | /                          | /   | /              | /               | /                | /                | /                 | /                      |
| Angestellte 1)                              | 1 314                      | 67  | 118            | 159             | 218              | 236              | 113               | 404                    |
| Arbeiter 2)                                 | 1 098                      | 74  | 138            | 159             | 190              | 202              | 106               | 229                    |
| Zusammen                                    | 2 536                      | 147   | 269            | 335             | 429              | 460              | 229               | 666                    |
| Handel, Verkehr und Nachrichtenübermittlung |                            |   |                |                 |                  |                  |                   |                        |
| Selbständige                                | 267                        | 15  | 25             | 33              | 41               | 47               | 25                | 80                     |
| Mith. Fam.-Angeh.                           | 69                         | /   | 7              | 12              | 12               | 12               | 6                 | 17                     |
| Beamte                                      | 75                         | /   | 6              | 6               | 11               | 14               | 7                 | 27                     |
| Angestellte 1)                              | 1 995                      | 95  | 164            | 203             | 300              | 353              | 189               | 692                    |
| Arbeiter 2)                                 | 717                        | 47  | 65             | 81              | 113              | 120              | 68                | 223                    |
| Zusammen                                    | 3 123                      | 164   | 268            | 334             | 477              | 546              | 294               | 1 040                  |
| Übrige Wirtschaftsbereiche                  |                            |   |                |                 |                  |                  |                   |                        |
| Selbständige                                | 349                        | 13  | 27             | 32              | 48               | 58               | 26                | 146                    |
| Mith. Fam.-Angeh.                           | 51                         | /   | /              | 7               | 10               | 8                | 6                 | 14                     |
| Beamte                                      | 546                        | 22  | 34             | 51              | 80               | 94               | 49                | 216                    |
| Angestellte 1)                              | 4 105                      | 185   | 300            | 397             | 609              | 684              | 376               | 1 552                  |
| Arbeiter 2)                                 | 1 033                      | 56  | 90             | 116             | 155              | 171              | 100               | 345                    |
| Zusammen                                    | 6 083                      | 277   | 455            | 603             | 902              | 1 015            | 558               | 2 273                  |
| Zusammen                                    |                            |   |                |                 |                  |                  |                   |                        |
| Selbständige                                | 739                        | 41  | 69             | 81              | 109              | 124              | 59                | 255                    |
| Mith. Fam.-Angeh.                           | 379                        | 56  | 77             | 73              | 65               | 46               | 18                | 45                     |
| Beamte                                      | 623                        | 25  | 40             | 57              | 92               | 108              | 57                | 244                    |
| Angestellte 1)                              | 7 450                      | 351   | 587            | 763             | 1 132            | 1 280            | 681               | 2 657                  |
| Arbeiter 2)                                 | 2 911                      | 185   | 303            | 365             | 472              | 500              | 280               | 806                    |
| Zusammen                                    | 12 102                     | 658   | 1 076          | 1 339           | 1 870            | 2 058            | 1 094             | 4 007                  |

1) Einschl. Auszubildende in anerkannten kaufmännischen und technischen Ausbildungsberufen.

2) Einschl. Auszubildende in anerkannten gewerblichen Ausbildungsberufen.

## 3.6 Erwerbstätige im April 1995 nach Wirtschaftsbereichen, Stellung im Beruf und Gemeindegrößenklassen

1 000

| Stellung im Beruf                           | Erwerbstätige<br>insgesamt | Davon in Gemeinden mit ... bis unter ... Einwohnern |       |        |        |        |         |             |
|---|----------------------------|---|-------|--------|--------|--------|---------|-------------|
|   |                            | unter   | 2 000 | 5 000  | 10 000 | 20 000 | 50 000  | 100 000     |
|   |                            | 2 000   | 5 000 | 10 000 | 20 000 | 50 000 | 100 000 | und<br>mehr |
| I n s g e s a m t                           |                            |   |       |        |        |        |         |             |
| Land- und Forstwirtschaft, Fischerei        |                            |   |       |        |        |        |         |             |
| Selbständige                                | 348                        | 73  | 75    | 67     | 61     | 41     | 11      | 20          |
| Mith. Fam.-Angeh.                           | 258                        | 58  | 69    | 56     | 42     | 21     | /       | 7           |
| Beamte                                      | 8                          | /   | /     | /      | /      | /      | /       | /           |
| Angestellte 1)                              | 81                         | 8   | 11    | 10     | 15     | 14     | 5       | 19          |
| Arbeiter 2)                                 | 206                        | 23  | 26    | 31     | 37     | 32     | 16      | 41          |
| Zusammen                                    | 900                        | 163   | 183   | 165    | 156    | 109    | 37      | 88          |
| Produzierendes Gewerbe                      |                            |   |       |        |        |        |         |             |
| Selbständige                                | 608                        | 41  | 66    | 78     | 103    | 105    | 48      | 167         |
| Mith. Fam.-Angeh.                           | 56                         | /   | 7     | 10     | 11     | 10     | 5       | 11          |
| Beamte                                      | 10                         | /   | /     | /      | /      | /      | /       | /           |
| Angestellte 1)                              | 3 743                      | 174   | 327   | 443    | 632    | 713    | 341     | 1 114       |
| Arbeiter 2)                                 | 6 085                      | 420   | 674   | 810    | 997    | 1 071  | 574     | 1 540       |
| Zusammen                                    | 10 502                     | 638   | 1 074 | 1 341  | 1 743  | 1 902  | 969     | 2 835       |
| Handel, Verkehr und Nachrichtenübermittlung |                            |   |       |        |        |        |         |             |
| Selbständige                                | 883                        | 48  | 78    | 105    | 134    | 151    | 75      | 293         |
| Mith. Fam.-Angeh.                           | 90                         | /   | 9     | 13     | 16     | 16     | 7       | 24          |
| Beamte                                      | 356                        | 24  | 34    | 43     | 58     | 64     | 29      | 105         |
| Angestellte 1)                              | 3 353                      | 153   | 259   | 334    | 502    | 589    | 323     | 1 193       |
| Arbeiter 2)                                 | 2 033                      | 123   | 171   | 213    | 300    | 330    | 193     | 703         |
| Zusammen                                    | 6 714                      | 352   | 551   | 708    | 1 009  | 1 150  | 627     | 2 318       |
| Übrige Wirtschaftsbereiche                  |                            |   |       |        |        |        |         |             |
| Selbständige                                | 1 012                      | 36  | 75    | 98     | 142    | 166    | 83      | 412         |
| Mith. Fam.-Angeh.                           | 58                         | /   | 5     | 8      | 11     | 9      | 6       | 16          |
| Beamte                                      | 1 883                      | 95  | 151   | 194    | 298    | 338    | 181     | 626         |
| Angestellte 1)                              | 6 382                      | 278   | 446   | 614    | 933    | 1 076  | 584     | 2 451       |
| Arbeiter 2)                                 | 1 792                      | 100   | 157   | 197    | 266    | 287    | 168     | 617         |
| Zusammen                                    | 11 127                     | 511   | 834   | 1 111  | 1 650  | 1 876  | 1 023   | 4 122       |
| I n s g e s a m t                           |                            |   |       |        |        |        |         |             |
| Selbständige                                | 2 850                      | 198   | 294   | 348    | 439    | 463    | 217     | 892         |
| Mith. Fam.-Angeh.                           | 462                        | 67  | 90    | 87     | 79     | 56     | 23      | 59          |
| Beamte                                      | 2 257                      | 121   | 187   | 239    | 359    | 404    | 212     | 736         |
| Angestellte 1)                              | 13 559                     | 613   | 1 042 | 1 400  | 2 082  | 2 393  | 1 252   | 4 776       |
| Arbeiter 2)                                 | 10 116                     | 666   | 1 028 | 1 250  | 1 599  | 1 720  | 952     | 2 900       |
| Insgesamt                                   | 29 244                     | 1 664   | 2 641 | 3 325  | 4 558  | 5 037  | 2 656   | 9 363       |

1) Einschl. Auszubildende in anerkannten kaufmännischen und technischen Ausbildungsberufen.

2) Einschl. Auszubildende in anerkannten gewerblichen Ausbildungsberufen.



3.7 Erwerbstätige im April 1995, die zwei Erwerbstätigkeiten ausübten, nach Wirtschaftsbereichen und tatsächlich in der Berichtswoche vom 24. bis 30. April 1995 geleisteten Arbeitsstunden in der zweiten Erwerbstätigkeit

1 000

| 1)<br>Wirtschaftsbereich<br>der ersten<br>Erwerbstätigkeit                              | Erwerbstätige insgesamt   |          |         |          | Wirtschaftsbereich der zweiten Erwerbstätigkeit |          |         |          |                              |          |         |          |
|---|---|----------|---------|----------|---|----------|---------|----------|------------------------------|----------|---------|----------|
|   |   |          |         |          | Land- u. Forstwirtschaft, Fischerei             |          |         |          | Sonstige Wirtschaftsbereiche |          |         |          |
|   | Tatsächlich geleistete Arbeitsstunden in der zweiten Erwerbstätigkeit |          |         |          |   |          |         |          |                              |          |         |          |
|   | Insges.   | unter 15 | 15 - 24 | 25u.mehr | Zusammen  | unter 15 | 15 - 24 | 25u.mehr | Zusammen                     | unter 15 | 15 - 24 | 25u.mehr |
| I n s g e s a m t   |   |          |         |          |   |          |         |          |                              |          |         |          |
| Land- und Forstwirtschaft, Fischerei  | 35  | 17       | 10      | 8        | 12  | 6        | /       | /        | 23                           | 12       | 7       | /        |
| Produzierendes Gewerbe  | 302   | 216      | 51      | 35       | 96  | 44       | 26      | 26       | 206                          | 172      | 25      | 9        |
| Handel, Verkehr und Nachrichtenübermittlung   | 172   | 132      | 24      | 16       | 34  | 16       | 8       | 9        | 138                          | 115      | 15      | 7        |
| Übrige Wirtschaftsbereiche  | 374   | 302      | 48      | 24       | 50  | 27       | 13      | 10       | 323                          | 274      | 35      | 14       |
| Insgesamt   | 882   | 667      | 133     | 82       | 192   | 93       | 51      | 47       | 690                          | 573      | 82      | 35       |
| Darunter Erwerbstätige mit unter 36 Wochenarbeitsstunden in der ersten Erwerbstätigkeit |   |          |         |          |   |          |         |          |                              |          |         |          |
| Zusammen  | 227   | 167      | 35      | 24       | 31  | 14       | 7       | 11       | 196                          | 154      | 28      | 14       |
| M ä n n l i c h   |   |          |         |          |   |          |         |          |                              |          |         |          |
| Land- und Forstwirtschaft, Fischerei  | 25  | 12       | 7       | 6        | 10  | /        | /       | /        | 16                           | 8        | /       | /        |
| Produzierendes Gewerbe  | 233   | 157      | 45      | 32       | 88  | 38       | 25      | 24       | 145                          | 118      | 19      | 7        |
| Handel, Verkehr und Nachrichtenübermittlung   | 99  | 71       | 16      | 12       | 25  | 11       | 7       | 7        | 74                           | 59       | 10      | /        |
| Übrige Wirtschaftsbereiche  | 198   | 156      | 26      | 16       | 32  | 17       | 8       | 6        | 166                          | 139      | 18      | 9        |
| Zusammen  | 555   | 395      | 95      | 65       | 154   | 71       | 43      | 40       | 401                          | 324      | 52      | 25       |
| Darunter Erwerbstätige mit unter 36 Wochenarbeitsstunden in der ersten Erwerbstätigkeit |   |          |         |          |   |          |         |          |                              |          |         |          |
| Zusammen  | 65  | 37       | 13      | 14       | 13  | /        | /       | 6        | 52                           | 33       | 10      | 8        |

1) Klassifikation der Wirtschaftszweige, Ausgabe 1993 (WZ 93), Tiefengliederung für den Mikrozensus (siehe Anhang).

## 3 ERWERBSTÄTIGE

3.8 Erwerbstätige im April 1995 nach normalerweise geleisteter Wochenarbeitszeit, Stellung im Beruf, Altersgruppen, Familienstand, Wirtschaftsbereichen und monatlichem Nettoeinkommen

1 000

| Gegenstand der Nachweisung  | Erwerbs-<br>tätige<br>Ins-<br>gesamt | Mit<br>Angabe<br>des Ein-<br>kommens<br>zus. | Davon mit einem monatlichen Nettoeinkommen von ... bis unter ... DM |       |       |       |       |       |       |                      |       | Ohne<br>Angabe<br>des<br>Einkom-<br>mens 1) |
|---|--------------------------------------|--|---|-------|-------|-------|-------|-------|-------|----------------------|-------|---|
|   |                                      |  | unter   | 600   | 1 000 | 1 400 | 1 800 | 2 200 | 2 500 | 3 000                | 4 000 |   |
|   |                                      |  | 600   | 1 000 | 1 400 | 1 800 | 2 200 | 2 500 | 3 000 | 4 000<br>und<br>mehr |       |   |
| M ä n n l i c h   |                                      |  |   |       |       |       |       |       |       |                      |       |   |
| unter 21 Stunden  |                                      |  |   |       |       |       |       |       |       |                      |       |   |
| Stellung im Beruf   |                                      |  |   |       |       |       |       |       |       |                      |       |   |
| Selbständige in der<br>Land- und Forstwirtschaft                    | 13                                   | X  | X   | X     | X     | X     | X     | X     | X     | X                    | X     | 13  |
| Selbständige außerhalb der<br>Land- und Forstwirtschaft             | 80                                   | 74   | 8   | 6     | 9     | 8     | 8     | /     | 7     | 8                    | 16    | 7   |
| Mithelfende Familienangehörige                                      | 30                                   | X  | X   | X     | X     | X     | X     | X     | X     | X                    | X     | 30  |
| Beamte  | 15                                   | 15   | /   | /     | /     | /     | /     | /     | /     | /                    | 8     | /   |
| Angestellte   | 177                                  | 171  | 21  | 26    | 35    | 28    | 17    | 8     | 10    | 11                   | 13    | 6   |
| Arbeiter  | 165                                  | 159  | 44  | 26    | 31    | 20    | 14    | 8     | 8     | 8                    | /     | 6   |
| Auszubildende in anerkt. kaufmänn.<br>und techn. Ausbildungsberufen | X                                    | X  | X   | X     | X     | X     | X     | X     | X     | X                    | X     | X   |
| Auszubildende in anerkt. gewerbl.<br>Ausbildungsberufen             | X                                    | X  | X   | X     | X     | X     | X     | X     | X     | X                    | X     | X   |
| Zusammen  | 481                                  | 418  | 73  | 58    | 75    | 57    | 41    | 21    | 26    | 30                   | 38    | 62  |
| Alter von ... bis unter ... Jahren                                  |                                      |  |   |       |       |       |       |       |       |                      |       |   |
| 15 - 25   | 75                                   | 63   | 33  | 12    | 11    | /     | /     | /     | /     | /                    | -     | 12  |
| 25 - 45   | 232                                  | 216  | 32  | 38    | 53    | 39    | 19    | 9     | 9     | 9                    | 9     | 16  |
| 45 - 65   | 113                                  | 97   | 8   | 8     | 10    | 10    | 13    | 8     | 10    | 13                   | 18    | 16  |
| 65 und mehr   | 61                                   | 42   | /   | /     | /     | /     | 6     | /     | 7     | 8                    | 12    | 19  |
| Familienstand   |                                      |  |   |       |       |       |       |       |       |                      |       |   |
| Ledig   | 234                                  | 212  | 53  | 41    | 52    | 32    | 14    | 6     | 6     | /                    | /     | 22  |
| Verheiratet   | 216                                  | 179  | 17  | 15    | 18    | 22    | 23    | 13    | 18    | 22                   | 33    | 37  |
| Verwitwet   | 9                                    | 7  | /   | /     | /     | /     | /     | /     | /     | /                    | /     | /   |
| Geschieden  | 22                                   | 21   | /   | /     | /     | /     | /     | /     | /     | /                    | /     | /   |
| Wirtschaftsbereich  |                                      |  |   |       |       |       |       |       |       |                      |       |   |
| Land-u.Forstwirtschaft, Fischerei                                   | 36                                   | 7  | /   | /     | /     | /     | /     | -     | /     | /                    | /     | 29  |
| Produzierendes Gewerbe  | 97                                   | 87   | 18  | 11    | 13    | 9     | 9     | 6     | 7     | 7                    | 7     | 10  |
| Handel, Verkehr und Nachrichten-<br>übermittlung                    | 129                                  | 116  | 27  | 16    | 23    | 17    | 9     | 5     | 6     | 6                    | 6     | 12  |
| Übrige Wirtschaftsbereiche  | 220                                  | 209  | 26  | 29    | 38    | 30    | 22    | 10    | 12    | 16                   | 25    | 11  |
| 21 bis 39 Stunden   |                                      |  |   |       |       |       |       |       |       |                      |       |   |
| Stellung im Beruf   |                                      |  |   |       |       |       |       |       |       |                      |       |   |
| Selbständige in der<br>Land- und Forstwirtschaft                    | 15                                   | X  | X   | X     | X     | X     | X     | X     | X     | X                    | X     | 15  |
| Selbständige außerhalb der<br>Land- und Forstwirtschaft             | 197                                  | 181  | /   | /     | 8     | 11    | 17    | 16    | 21    | 30                   | 71    | 17  |
| Mithelfende Familienangehörige                                      | 17                                   | X  | X   | X     | X     | X     | X     | X     | X     | X                    | X     | 17  |
| Beamte  | 1 087                                | 1 059  | 51  | 18    | 10    | 17    | 51    | 79    | 136   | 290                  | 408   | 28  |
| Angestellte   | 3 561                                | 3 392  | 19  | 49    | 35    | 83    | 246   | 358   | 583   | 1 017                | 1 002 | 170   |
| Arbeiter  | 4 636                                | 4 463  | 50  | 48    | 67    | 214   | 765   | 1 069 | 1 203 | 894                  | 155   | 172   |
| Auszubildende in anerkt. kaufmänn.<br>und techn. Ausbildungsberufen | 178                                  | 169  | 22  | 103   | 30    | 7     | /     | /     | /     | /                    | /     | 9   |
| Auszubildende in anerkt. gewerbl.<br>Ausbildungsberufen             | 290                                  | 278  | 66  | 165   | 33    | 8     | /     | /     | /     | /                    | /     | 12  |
| Zusammen  | 9 981                                | 9 541  | 212   | 387   | 182   | 339   | 1 085 | 1 524 | 1 944 | 2 232                | 1 637 | 439   |
| Alter von ... bis unter ... Jahren                                  |                                      |  |   |       |       |       |       |       |       |                      |       |   |
| 15 - 25   | 1 289                                | 1 227  | 165   | 336   | 95    | 116   | 237   | 161   | 79    | 33                   | 5     | 62  |
| 25 - 45   | 5 206                                | 4 995  | 36  | 40    | 62    | 162   | 570   | 868   | 1 151 | 1 345                | 761   | 211   |
| 45 - 65   | 3 445                                | 3 288  | 10  | 10    | 24    | 59    | 276   | 493   | 710   | 851                  | 855   | 157   |
| 65 und mehr   | 41                                   | 32   | /   | /     | /     | /     | /     | /     | /     | /                    | 16    | 9   |
| Familienstand   |                                      |  |   |       |       |       |       |       |       |                      |       |   |
| Ledig   | 3 210                                | 3 046  | 200   | 363   | 137   | 228   | 607   | 598   | 464   | 305                  | 144   | 164   |
| Verheiratet   | 6 287                                | 6 034  | 11  | 21    | 37    | 94    | 410   | 835   | 1 371 | 1 834                | 1 423 | 252   |
| Verwitwet   | 73                                   | 67   | /   | /     | /     | /     | 10    | 12    | 15    | 13                   | 13    | 5   |
| Geschieden  | 411                                  | 394  | /   | /     | 7     | 15    | 58    | 79    | 94    | 80                   | 57    | 17  |
| Wirtschaftsbereich  |                                      |  |   |       |       |       |       |       |       |                      |       |   |
| Land-u.Forstwirtschaft, Fischerei                                   | 116                                  | 88   | /   | 6     | /     | 9     | 19    | 17    | 12    | 11                   | 7     | 27  |
| Produzierendes Gewerbe  | 5 188                                | 4 961  | 68  | 182   | 76    | 153   | 594   | 902   | 1 135 | 1 191                | 661   | 226   |
| Handel, Verkehr und Nachrichten-<br>übermittlung                    | 1 771                                | 1 693  | 31  | 90    | 40    | 88    | 234   | 296   | 356   | 367                  | 192   | 79  |
| Übrige Wirtschaftsbereiche  | 2 906                                | 2 799  | 110   | 109   | 62    | 90    | 238   | 309   | 440   | 663                  | 778   | 107   |

1) Einschl. aller Mithelfenden Familienangehörigen und Selbständigen in der Land- und Forstwirtschaft, Fischerei.

## 3.8 Erwerbstätige im April 1995 nach normalerweise geleisteter Wochenarbeitszeit, Stellung im Beruf, Altersgruppen, Familienstand, Wirtschaftsbereichen und monatlichem Nettoeinkommen

1 000

| Gegenstand der Nachweisung  | Erwerbs-<br>tätige<br>Ins-<br>gesamt | Mit<br>Angabe<br>des Ein-<br>kommens<br>zus. | Davon mit einem monatlichen Nettoeinkommen von ... bis unter ... DM |       |       |       |       |       |       |                      |       | Ohne<br>Angabe<br>des<br>Einkom-<br>mens 1) |
|---|--------------------------------------|--|---|-------|-------|-------|-------|-------|-------|----------------------|-------|---|
|   |                                      |  | unter   | 600   | 1 000 | 1 400 | 1 800 | 2 200 | 2 500 | 3 000                | 4 000 |   |
|   |                                      |  | 600   | 1 000 | 1 400 | 1 800 | 2 200 | 2 500 | 3 000 | 4 000<br>und<br>mehr |       |   |
| M ä n n l i c h   |                                      |  |   |       |       |       |       |       |       |                      |       |   |
| 40 und mehr Stunden   |                                      |  |   |       |       |       |       |       |       |                      |       |   |
| Stellung im Beruf   |                                      |  |   |       |       |       |       |       |       |                      |       |   |
| Selbständige in der<br>Land- und Forstwirtschaft                    | 271                                  | X  | X   | X     | X     | X     | X     | X     | X     | X                    | X     | 271   |
| Selbständige außerhalb der<br>Land- und Forstwirtschaft             | 1 534                                | 1 366  | 16  | 17    | 35    | 46    | 79    | 83    | 135   | 248                  | 706   | 168   |
| Mithelfende Familienangehörige                                      | 36                                   | X  | X   | X     | X     | X     | X     | X     | X     | X                    | X     | 36  |
| Beamte  | 531                                  | 513  | 34  | 9     | 6     | 9     | 22    | 25    | 40    | 101                  | 266   | 18  |
| Angestellte   | 2 149                                | 2 038  | 11  | 21    | 29    | 65    | 127   | 158   | 264   | 461                  | 902   | 112   |
| Arbeiter  | 2 014                                | 1 938  | 12  | 22    | 48    | 133   | 347   | 422   | 487   | 382                  | 85    | 76  |
| Auszubildende in anerkt. kaufmänn.<br>und techn. Ausbildungsberufen | 44                                   | 42   | 8   | 21    | 7     | /     | /     | /     | /     | /                    | /     | /   |
| Auszubildende in anerkt. gewerbl.<br>Ausbildungsberufen             | 100                                  | 96   | 31  | 49    | 11    | /     | /     | /     | -     | /                    | -     | /   |
| Zusammen  | 6 680                                | 5 992  | 112   | 140   | 135   | 258   | 577   | 691   | 926   | 1 193                | 1 959 | 688   |
| Alter von ... bis unter ... Jahren                                  |                                      |  |   |       |       |       |       |       |       |                      |       |   |
| 15 - 25   | 577                                  | 539  | 84  | 101   | 45    | 64    | 106   | 65    | 43    | 23                   | 8     | 39  |
| 25 - 45   | 3 547                                | 3 232  | 20  | 25    | 62    | 134   | 327   | 415   | 579   | 753                  | 915   | 315   |
| 45 - 65   | 2 475                                | 2 165  | 8   | 12    | 27    | 56    | 140   | 207   | 300   | 410                  | 1 004 | 311   |
| 65 und mehr   | 81                                   | 57   | /   | /     | /     | /     | /     | /     | /     | 8                    | 31    | 24  |
| Familienstand   |                                      |  |   |       |       |       |       |       |       |                      |       |   |
| Ledig   | 1 826                                | 1 655  | 95  | 118   | 78    | 146   | 291   | 256   | 240   | 218                  | 213   | 171   |
| Verheiratet   | 4 491                                | 4 005  | 15  | 20    | 50    | 95    | 249   | 388   | 629   | 914                  | 1 645 | 486   |
| Verwitwet   | 48                                   | 42   | /   | /     | /     | /     | /     | 6     | 7     | 7                    | 15    | 7   |
| Geschieden  | 315                                  | 291  | /   | /     | 6     | 15    | 34    | 41    | 50    | 53                   | 86    | 24  |
| Wirtschaftsbereich  |                                      |  |   |       |       |       |       |       |       |                      |       |   |
| Land-u.Forstwirtschaft, Fischerei                                   | 389                                  | 90   | 6   | 5     | 5     | 11    | 18    | 14    | 13    | 11                   | 8     | 299   |
| Produzierendes Gewerbe  | 2 681                                | 2 527  | 33  | 49    | 44    | 85    | 258   | 338   | 462   | 539                  | 719   | 155   |
| Handel, Verkehr und Nachrichten-<br>übermittlung                    | 1 691                                | 1 572  | 19  | 41    | 53    | 110   | 193   | 210   | 262   | 305                  | 378   | 120   |
| Übrige Wirtschaftsbereiche  | 1 919                                | 1 804  | 55  | 44    | 33    | 53    | 108   | 129   | 190   | 339                  | 855   | 115   |
| Zusammen  |                                      |  |   |       |       |       |       |       |       |                      |       |   |
| Stellung im Beruf   |                                      |  |   |       |       |       |       |       |       |                      |       |   |
| Selbständige in der<br>Land- und Forstwirtschaft                    | 299                                  | X  | X   | X     | X     | X     | X     | X     | X     | X                    | X     | 299   |
| Selbständige außerhalb der<br>Land- und Forstwirtschaft             | 1 812                                | 1 621  | 27  | 28    | 51    | 66    | 104   | 102   | 164   | 286                  | 793   | 192   |
| Mithelfende Familienangehörige                                      | 83                                   | X  | X   | X     | X     | X     | X     | X     | X     | X                    | X     | 83  |
| Beamte  | 1 634                                | 1 587  | 86  | 26    | 17    | 27    | 73    | 105   | 176   | 394                  | 682   | 47  |
| Angestellte   | 5 887                                | 5 600  | 51  | 96    | 98    | 176   | 391   | 524   | 857   | 1 489                | 1 916 | 287   |
| Arbeiter  | 6 815                                | 6 560  | 106   | 96    | 145   | 367   | 1 126 | 1 499 | 1 697 | 1 283                | 241   | 255   |
| Auszubildende in anerkt. kaufmänn.<br>und techn. Ausbildungsberufen | 222                                  | 211  | 30  | 124   | 36    | 9     | /     | /     | /     | /                    | /     | 11  |
| Auszubildende in anerkt. gewerbl.<br>Ausbildungsberufen             | 390                                  | 374  | 97  | 214   | 44    | 11    | 5     | /     | /     | /                    | /     | 16  |
| Zusammen  | 17 141                               | 15 952                                       | 397   | 585   | 392   | 655   | 1 703 | 2 236 | 2 896 | 3 455                | 3 634 | 1 189                                       |
| Alter von ... bis unter ... Jahren                                  |                                      |  |   |       |       |       |       |       |       |                      |       |   |
| 15 - 25   | 1 941                                | 1 829  | 283   | 448   | 150   | 185   | 345   | 226   | 122   | 55                   | 14    | 112   |
| 25 - 45   | 8 984                                | 8 443  | 87  | 103   | 176   | 335   | 917   | 1 293 | 1 739 | 2 106                | 1 685 | 542   |
| 45 - 65   | 6 033                                | 5 549  | 26  | 30    | 61    | 125   | 429   | 708   | 1 021 | 1 274                | 1 877 | 484   |
| 65 und mehr   | 183                                  | 131  | /   | /     | /     | 9     | 12    | 10    | 14    | 19                   | 59    | 51  |
| Familienstand   |                                      |  |   |       |       |       |       |       |       |                      |       |   |
| Ledig   | 5 269                                | 4 913  | 348   | 521   | 267   | 406   | 912   | 860   | 710   | 529                  | 359   | 357   |
| Verheiratet   | 10 994                               | 10 218                                       | 43  | 55    | 104   | 211   | 682   | 1 235 | 2 018 | 2 770                | 3 100 | 776   |
| Verwitwet   | 130                                  | 116  | /   | /     | /     | /     | 15    | 18    | 23    | 20                   | 29    | 14  |
| Geschieden  | 748                                  | 706  | 5   | 7     | 18    | 33    | 94    | 122   | 146   | 135                  | 145   | 42  |
| Wirtschaftsbereich  |                                      |  |   |       |       |       |       |       |       |                      |       |   |
| Land-u.Forstwirtschaft, Fischerei                                   | 540                                  | 185  | 11  | 13    | 10    | 20    | 38    | 31    | 25    | 22                   | 15    | 355   |
| Produzierendes Gewerbe  | 7 966                                | 7 575  | 118   | 243   | 132   | 248   | 861   | 1 245 | 1 604 | 1 736                | 1 387 | 391   |
| Handel, Verkehr und Nachrichten-<br>übermittlung                    | 3 591                                | 3 380  | 77  | 147   | 117   | 214   | 436   | 511   | 624   | 678                  | 575   | 211   |
| Übrige Wirtschaftsbereiche  | 5 044                                | 4 812  | 191   | 182   | 133   | 173   | 368   | 448   | 642   | 1 018                | 1 657 | 232   |

1) Einschl. aller Mithelfenden Familienangehörigen und Selbständigen in der Land- und Forstwirtschaft, Fischerei.

## 3 ERWERBSTÄTIGE

3.8 Erwerbstätige im April 1995 nach normalerweise geleisteter Wochenarbeitszeit, Stellung im Beruf, Altersgruppen, Familienstand, Wirtschaftsbereichen und monatlichem Nettoeinkommen

1 000

| Gegenstand der Nachweisung  | Erwerbs-<br>tätige<br>Ins-<br>gesamt | Mit<br>Angabe<br>des Ein-<br>kommens<br>zus. | Davon mit einem monatlichen Nettoeinkommen von ... bis unter ... DM |       |       |       |       |       |       |                      |       | Ohne<br>Angabe<br>des<br>Einkom-<br>mens 1) |
|---|--------------------------------------|--|---|-------|-------|-------|-------|-------|-------|----------------------|-------|---|
|   |                                      |  | unter   | 600   | 1 000 | 1 400 | 1 800 | 2 200 | 2 500 | 3 000                | 4 000 |   |
|   |                                      |  | 600   | 1 000 | 1 400 | 1 800 | 2 200 | 2 500 | 3 000 | 4 000<br>und<br>mehr |       |   |
| Weiblich  |                                      |  |   |       |       |       |       |       |       |                      |       |   |
| unter 21 Stunden  |                                      |  |   |       |       |       |       |       |       |                      |       |   |
| Stellung im Beruf   |                                      |  |   |       |       |       |       |       |       |                      |       |   |
| Selbständige in der<br>Land- und Forstwirtschaft                    | 8                                    | X  | X   | X     | X     | X     | X     | X     | X     | X                    | X     | 8   |
| Selbständige außerhalb der<br>Land- und Forstwirtschaft             | 164                                  | 149  | 55  | 23    | 19    | 12    | 12    | 7     | 7     | 7                    | 7     | 15  |
| Mithelfende Familienangehörige                                      | 144                                  | X  | X   | X     | X     | X     | X     | X     | X     | X                    | X     | 144   |
| Beamte  | 127                                  | 122  | /   | /     | 13    | 19    | 21    | 19    | 18    | 21                   | 6     | 6   |
| Angestellte   | 1 719                                | 1 640  | 406   | 381   | 440   | 200   | 105   | 42    | 33    | 22                   | 12    | 80  |
| Arbeiter  | 923                                  | 892  | 434   | 245   | 123   | 46    | 26    | 10    | /     | /                    | /     | 31  |
| Auszubildende in anerkt. kaufmänn.<br>und techn. Ausbildungsberufen | X                                    | X  | X   | X     | X     | X     | X     | X     | X     | X                    | X     | X   |
| Auszubildende in anerkt. gewerbl.<br>Ausbildungsberufen             | X                                    | X  | X   | X     | X     | X     | X     | X     | X     | X                    | X     | X   |
| Zusammen  | 3 087                                | 2 803  | 897   | 651   | 594   | 277   | 164   | 78    | 62    | 52                   | 26    | 284   |
| Alter von ... bis unter ... Jahren                                  |                                      |  |   |       |       |       |       |       |       |                      |       |   |
| 15 - 25   | 123                                  | 110  | 47  | 29    | 21    | 10    | /     | /     | -     | /                    | /     | 13  |
| 25 - 45   | 1 745                                | 1 613  | 527   | 371   | 349   | 166   | 92    | 41    | 32    | 23                   | 11    | 132   |
| 45 - 65   | 1 155                                | 1 037  | 318   | 246   | 216   | 95    | 63    | 33    | 27    | 27                   | 13    | 119   |
| 65 und mehr   | 64                                   | 43   | 5   | 6     | 9     | 6     | 6     | /     | /     | /                    | /     | 21  |
| Familienstand   |                                      |  |   |       |       |       |       |       |       |                      |       |   |
| Ledig   | 257                                  | 237  | 51  | 48    | 58    | 42    | 20    | 7     | 6     | 5                    | /     | 20  |
| Verheiratet   | 2 567                                | 2 322  | 835   | 580   | 482   | 187   | 102   | 48    | 38    | 33                   | 17    | 245   |
| Verwitwet   | 130                                  | 118  | /   | 9     | 21    | 23    | 23    | 15    | 12    | 9                    | /     | 12  |
| Geschieden  | 133                                  | 126  | 9   | 14    | 34    | 26    | 19    | 8     | 7     | 5                    | /     | 7   |
| Wirtschaftsbereich  |                                      |  |   |       |       |       |       |       |       |                      |       |   |
| Land-u.Forstwirtschaft, Fischerei                                   | 91                                   | 27   | 12  | 7     | /     | /     | /     | /     | -     | /                    | /     | 64  |
| Produzierendes Gewerbe  | 497                                  | 447  | 164   | 104   | 89    | 41    | 26    | 10    | 6     | /                    | /     | 50  |
| Handel, Verkehr und Nachrichten-<br>übermittlung                    | 824                                  | 758  | 299   | 198   | 140   | 57    | 31    | 12    | 10    | 7                    | /     | 66  |
| Übrige Wirtschaftsbereiche  | 1 675                                | 1 572  | 421   | 343   | 361   | 178   | 106   | 56    | 47    | 41                   | 19    | 103   |
| 21 bis 39 Stunden   |                                      |  |   |       |       |       |       |       |       |                      |       |   |
| Stellung im Beruf   |                                      |  |   |       |       |       |       |       |       |                      |       |   |
| Selbständige in der<br>Land- und Forstwirtschaft                    | 6                                    | X  | X   | X     | X     | X     | X     | X     | X     | X                    | X     | 6   |
| Selbständige außerhalb der<br>Land- und Forstwirtschaft             | 140                                  | 128  | 9   | 9     | 12    | 16    | 16    | 14    | 12    | 19                   | 20    | 12  |
| Mithelfende Familienangehörige                                      | 77                                   | X  | X   | X     | X     | X     | X     | X     | X     | X                    | X     | 77  |
| Beamte  | 381                                  | 363  | 7   | /     | 11    | 18    | 37    | 45    | 61    | 95                   | 84    | 18  |
| Angestellte   | 4 296                                | 4 080  | 125   | 169   | 387   | 593   | 924   | 753   | 608   | 386                  | 134   | 217   |
| Arbeiter  | 1 425                                | 1 368  | 80  | 152   | 273   | 331   | 325   | 131   | 53    | 20                   | /     | 58  |
| Auszubildende in anerkt. kaufmänn.<br>und techn. Ausbildungsberufen | 246                                  | 237  | 43  | 144   | 37    | 8     | /     | /     | /     | /                    | -     | 9   |
| Auszubildende in anerkt. gewerbl.<br>Ausbildungsberufen             | 110                                  | 105  | 32  | 55    | 14    | /     | /     | /     | -     | /                    | -     | /   |
| Zusammen  | 6 682                                | 6 280  | 297   | 532   | 734   | 968   | 1 308 | 944   | 735   | 521                  | 243   | 401   |
| Alter von ... bis unter ... Jahren                                  |                                      |  |   |       |       |       |       |       |       |                      |       |   |
| 15 - 25   | 1 090                                | 1 039  | 103   | 230   | 127   | 207   | 236   | 90    | 32    | 12                   | /     | 51  |
| 25 - 45   | 3 581                                | 3 378  | 163   | 183   | 342   | 471   | 733   | 589   | 459   | 312                  | 126   | 203   |
| 45 - 65   | 1 985                                | 1 847  | 28  | 117   | 263   | 288   | 336   | 264   | 243   | 195                  | 113   | 138   |
| 65 und mehr   | 25                                   | 16   | /   | /     | /     | /     | /     | /     | /     | /                    | /     | 9   |
| Familienstand   |                                      |  |   |       |       |       |       |       |       |                      |       |   |
| Ledig   | 2 440                                | 2 328  | 122   | 243   | 165   | 349   | 575   | 379   | 264   | 162                  | 68    | 112   |
| Verheiratet   | 3 455                                | 3 199  | 172   | 277   | 520   | 512   | 563   | 424   | 340   | 259                  | 132   | 256   |
| Verwitwet   | 179                                  | 168  | /   | /     | 12    | 23    | 35    | 27    | 26    | 27                   | 12    | 12  |
| Geschieden  | 608                                  | 586  | /   | 8     | 37    | 84    | 135   | 113   | 105   | 72                   | 31    | 22  |
| Wirtschaftsbereich  |                                      |  |   |       |       |       |       |       |       |                      |       |   |
| Land-u.Forstwirtschaft, Fischerei                                   | 95                                   | 36   | /   | 7     | 6     | 7     | 8     | /     | /     | /                    | /     | 59  |
| Produzierendes Gewerbe  | 1 589                                | 1 508  | 59  | 114   | 172   | 267   | 333   | 235   | 170   | 115                  | 43    | 81  |
| Handel, Verkehr und Nachrichten-<br>übermittlung                    | 1 539                                | 1 446  | 60  | 167   | 244   | 283   | 314   | 166   | 113   | 72                   | 25    | 94  |
| Übrige Wirtschaftsbereiche  | 3 458                                | 3 290  | 173   | 245   | 312   | 410   | 653   | 540   | 451   | 333                  | 174   | 168   |

1) Einschl. aller Mithelfenden Familienangehörigen und Selbständigen  
in der Land- und Forstwirtschaft, Fischerei.

## 3 ERWERBSTÄTIGE

3.8 Erwerbstätige im April 1995 nach normalerweise geleisteter Wochenarbeitszeit, Stellung im Beruf, Altersgruppen, Familienstand, Wirtschaftsbereichen und monatlichem Nettoeinkommen

1 000

| Gegenstand der Nachweisung  | Erwerbs-<br>tätige<br>Ins-<br>gesamt | Mit<br>Angabe<br>des Ein-<br>kommens<br>zus. | Davon mit einem monatlichen Nettoeinkommen von ... bis unter ... DM |              |                |                |                |                |                |                |                      | Ohne<br>Angabe<br>des<br>Einkom-<br>mens 1) |
|---|--------------------------------------|--|---|--------------|----------------|----------------|----------------|----------------|----------------|----------------|----------------------|---|
|   |                                      |  | unter<br>600  | 600<br>1 000 | 1 000<br>1 400 | 1 400<br>1 800 | 1 800<br>2 200 | 2 200<br>2 500 | 2 500<br>3 000 | 3 000<br>4 000 | 4 000<br>und<br>mehr |   |
|   |                                      |  |   |              |                |                |                |                |                |                |                      |   |
| Weiblich  |                                      |  |   |              |                |                |                |                |                |                |                      |   |
| 40 und mehr Stunden   |                                      |  |   |              |                |                |                |                |                |                |                      |   |
| Stellung im Beruf   |                                      |  |   |              |                |                |                |                |                |                |                      |   |
| Selbständige in der<br>Land- und Forstwirtschaft                    | 34                                   | X  | X   | X            | X              | X              | X              | X              | X              | X              | X                    | 34  |
| Selbständige außerhalb der<br>Land- und Forstwirtschaft             | 387                                  | 338  | 13  | 18           | 25             | 27             | 40             | 32             | 38             | 54             | 92                   | 49  |
| Mithelfende Familienangehörige                                      | 158                                  | X  | X   | X            | X              | X              | X              | X              | X              | X              | X                    | 158   |
| Beamte  | 115                                  | 111  | /   | /            | /              | 7              | /              | 7              | 11             | 28             | 49                   | /   |
| Angestellte   | 1 115                                | 1 052  | 32  | 33           | 69             | 163            | 227            | 156            | 149            | 130            | 93                   | 63  |
| Arbeiter  | 402                                  | 380  | 18  | 25           | 79             | 120            | 85             | 33             | 13             | 6              | /                    | 22  |
| Auszubildende in anerkt. kaufmänn.<br>und techn. Ausbildungsberufen | 73                                   | 71   | 16  | 43           | 9              | /              | /              | /              | /              | /              | -                    | /   |
| Auszubildende in anerkt. gewerbl.<br>Ausbildungsberufen             | 50                                   | 48   | 19  | 24           | /              | /              | /              | /              | -              | -              | -                    | /   |
| Zusammen  | 2 334                                | 1 999  | 99  | 142          | 188            | 320            | 358            | 228            | 211            | 218            | 235                  | 334   |
| Alter von ... bis unter ... Jahren                                  |                                      |  |   |              |                |                |                |                |                |                |                      |   |
| 15 - 25   | 386                                  | 368  | 44  | 81           | 52             | 85             | 66             | 22             | 10             | 6              | /                    | 17  |
| 25 - 45   | 1 210                                | 1 063  | 38  | 35           | 87             | 156            | 199            | 145            | 135            | 139            | 128                  | 147   |
| 45 - 65   | 706                                  | 550  | 15  | 24           | 47             | 76             | 91             | 59             | 64             | 71             | 102                  | 156   |
| 65 und mehr   | 32                                   | 19   | /   | /            | /              | /              | /              | /              | /              | /              | /                    | 13  |
| Familienstand   |                                      |  |   |              |                |                |                |                |                |                |                      |   |
| Ledig   | 899                                  | 845  | 46  | 90           | 77             | 148            | 162            | 96             | 84             | 74             | 67                   | 54  |
| Verheiratet   | 1 177                                | 922  | 51  | 48           | 95             | 140            | 153            | 100            | 96             | 111            | 129                  | 255   |
| Verwitwet   | 63                                   | 51   | /   | /            | /              | 8              | 8              | 6              | 7              | 8              | 9                    | 12  |
| Geschieden  | 194                                  | 181  | /   | /            | 12             | 25             | 35             | 26             | 25             | 25             | 30                   | 12  |
| Wirtschaftsbereich  |                                      |  |   |              |                |                |                |                |                |                |                      |   |
| Land-u.Forstwirtschaft, Fischerei                                   | 174                                  | 26   | /   | /            | /              | 6              | 5              | /              | /              | /              | /                    | 147   |
| Produzierendes Gewerbe  | 450                                  | 408  | 19  | 24           | 41             | 75             | 80             | 51             | 40             | 40             | 39                   | 42  |
| Handel, Verkehr und Nachrichten-<br>übermittlung                    | 760                                  | 679  | 30  | 56           | 79             | 132            | 129            | 78             | 66             | 57             | 51                   | 81  |
| Übrige Wirtschaftsbereiche  | 950                                  | 886  | 46  | 59           | 63             | 107            | 144            | 98             | 105            | 121            | 144                  | 64  |
| Zusammen  |                                      |  |   |              |                |                |                |                |                |                |                      |   |
| Stellung im Beruf   |                                      |  |   |              |                |                |                |                |                |                |                      |   |
| Selbständige in der<br>Land- und Forstwirtschaft                    | 48                                   | X  | X   | X            | X              | X              | X              | X              | X              | X              | X                    | 48  |
| Selbständige außerhalb der<br>Land- und Forstwirtschaft             | 691                                  | 615  | 77  | 50           | 56             | 55             | 68             | 52             | 57             | 80             | 119                  | 76  |
| Mithelfende Familienangehörige                                      | 379                                  | X  | X   | X            | X              | X              | X              | X              | X              | X              | X                    | 379   |
| Beamte  | 623                                  | 595  | 11  | 6            | 26             | 43             | 64             | 71             | 90             | 144            | 139                  | 28  |
| Angestellte   | 7 130                                | 6 771  | 562   | 583          | 896            | 956            | 1 257          | 950            | 790            | 537            | 239                  | 360   |
| Arbeiter  | 2 751                                | 2 640  | 532   | 421          | 475            | 498            | 436            | 174            | 70             | 28             | 6                    | 111   |
| Auszubildende in anerkt. kaufmänn.<br>und techn. Ausbildungsberufen | 320                                  | 308  | 59  | 187          | 45             | 10             | /              | /              | /              | /              | -                    | 11  |
| Auszubildende in anerkt. gewerbl.<br>Ausbildungsberufen             | 160                                  | 154  | 51  | 79           | 18             | /              | /              | /              | -              | /              | -                    | 6   |
| Zusammen  | 12 102                               | 11 083                                       | 1 292   | 1 326        | 1 516          | 1 565          | 1 830          | 1 250          | 1 009          | 791            | 504                  | 1 020                                       |
| Alter von ... bis unter ... Jahren                                  |                                      |  |   |              |                |                |                |                |                |                |                      |   |
| 15 - 25   | 1 599                                | 1 518  | 193   | 341          | 200            | 302            | 305            | 113            | 43             | 18             | /                    | 81  |
| 25 - 45   | 6 536                                | 6 053  | 729   | 590          | 777            | 793            | 1 025          | 775            | 626            | 474            | 265                  | 483   |
| 45 - 65   | 3 846                                | 3 434  | 362   | 387          | 526            | 460            | 489            | 356            | 334            | 293            | 227                  | 412   |
| 65 und mehr   | 121                                  | 77   | 9   | 9            | 13             | 11             | 11             | 6              | 6              | 6              | 7                    | 43  |
| Familienstand   |                                      |  |   |              |                |                |                |                |                |                |                      |   |
| Ledig   | 3 596                                | 3 410  | 219   | 381          | 300            | 539            | 757            | 482            | 353            | 241            | 137                  | 186   |
| Verheiratet   | 7 199                                | 6 442  | 1 058   | 905          | 1 096          | 838            | 818            | 572            | 474            | 403            | 278                  | 757   |
| Verwitwet   | 372                                  | 337  | /   | 14           | 37             | 53             | 66             | 48             | 45             | 44             | 26                   | 36  |
| Geschieden  | 935                                  | 894  | 13  | 26           | 83             | 135            | 189            | 147            | 136            | 102            | 64                   | 41  |
| Wirtschaftsbereich  |                                      |  |   |              |                |                |                |                |                |                |                      |   |
| Land-u.Forstwirtschaft, Fischerei                                   | 360                                  | 90   | 19  | 16           | 15             | 15             | 14             | /              | /              | /              | /                    | 270   |
| Produzierendes Gewerbe  | 2 536                                | 2 362  | 243   | 242          | 302            | 383            | 438            | 296            | 216            | 158            | 85                   | 174   |
| Handel, Verkehr und Nachrichten-<br>übermittlung                    | 3 123                                | 2 882  | 390   | 421          | 463            | 473            | 475            | 256            | 189            | 135            | 80                   | 241   |
| Übrige Wirtschaftsbereiche  | 6 083                                | 5 748  | 641   | 646          | 735            | 694            | 903            | 694            | 602            | 495            | 337                  | 335   |

1) Einschl. aller Mithelfenden Familienangehörigen und Selbständigen in der Land- und Forstwirtschaft, Fischerei.

## 3 ERWERBSTÄTIGE

3.8 Erwerbstätige im April 1995 nach normalerweise geleisteter Wochenarbeitszeit, Stellung im Beruf, Altersgruppen, Familienstand, Wirtschaftsbereichen und monatlichem Nettoeinkommen

1 000

| Gegenstand der Nachweisung  | Erwerbs-<br>tätige<br>Ins-<br>gesamt | Mit<br>Angabe<br>des Ein-<br>kommens<br>zus. | Davon mit einem monatlichen Nettoeinkommen von ... bis unter ... DM |       |       |       |       |       |       |                      |       | Ohne<br>Angabe<br>des<br>Einkom-<br>mens 1) |
|---|--------------------------------------|--|---|-------|-------|-------|-------|-------|-------|----------------------|-------|---|
|   |                                      |  | unter   | 600   | 1 000 | 1 400 | 1 800 | 2 200 | 2 500 | 3 000                | 4 000 |   |
|   |                                      |  | 600   | 1 000 | 1 400 | 1 800 | 2 200 | 2 500 | 3 000 | 4 000<br>und<br>mehr |       |   |
| I n s g e s a m t   |                                      |  |   |       |       |       |       |       |       |                      |       |   |
| unter 21 Stunden  |                                      |  |   |       |       |       |       |       |       |                      |       |   |
| Stellung im Beruf   |                                      |  |   |       |       |       |       |       |       |                      |       |   |
| Selbständige in der<br>Land- und Forstwirtschaft                    | 21                                   | X  | X   | X     | X     | X     | X     | X     | X     | X                    | X     | 21  |
| Selbständige außerhalb der<br>Land- und Forstwirtschaft             | 245                                  | 223  | 63  | 29    | 28    | 21    | 20    | 11    | 15    | 15                   | 23    | 22  |
| Mithelfende Familienangehörige                                      | 174                                  | X  | X   | X     | X     | X     | X     | X     | X     | X                    | X     | 174   |
| Beamte  | 143                                  | 137  | /   | /     | 14    | 20    | 22    | 21    | 19    | 23                   | 14    | 6   |
| Angestellte   | 1 896                                | 1 810  | 427   | 407   | 475   | 228   | 122   | 50    | 43    | 33                   | 25    | 86  |
| Arbeiter  | 1 088                                | 1 051  | 478   | 271   | 153   | 66    | 40    | 18    | 12    | 10                   | /     | 37  |
| Auszubildende in anerkt. kaufmänn.<br>und techn. Ausbildungsberufen | X                                    | X  | X   | X     | X     | X     | X     | X     | X     | X                    | X     | X   |
| Auszubildende in anerkt. gewerbl.<br>Ausbildungsberufen             | X                                    | X  | X   | X     | X     | X     | X     | X     | X     | X                    | X     | X   |
| Zusammen  | 3 568                                | 3 221  | 970   | 709   | 670   | 335   | 204   | 99    | 88    | 82                   | 64    | 346   |
| Alter von ... bis unter ... Jahren                                  |                                      |  |   |       |       |       |       |       |       |                      |       |   |
| 15 - 25   | 198                                  | 174  | 80  | 41    | 31    | 14    | 5     | /     | /     | /                    | /     | 25  |
| 25 - 45   | 1 977                                | 1 829  | 558   | 409   | 402   | 205   | 112   | 50    | 41    | 31                   | 20    | 148   |
| 45 - 65   | 1 268                                | 1 134  | 326   | 253   | 226   | 106   | 76    | 41    | 37    | 40                   | 30    | 135   |
| 65 und mehr   | 125                                  | 85   | 6   | 7     | 11    | 9     | 12    | 7     | 10    | 10                   | 13    | 39  |
| Familienstand   |                                      |  |   |       |       |       |       |       |       |                      |       |   |
| Ledig   | 491                                  | 449  | 104   | 89    | 109   | 74    | 34    | 14    | 12    | 10                   | /     | 41  |
| Verheiratet   | 2 783                                | 2 501  | 852   | 595   | 499   | 209   | 124   | 61    | 56    | 55                   | 49    | 283   |
| Verwitwet   | 139                                  | 125  | /   | 9     | 22    | 23    | 24    | 15    | 12    | 10                   | 6     | 14  |
| Geschieden  | 155                                  | 147  | 12  | 17    | 39    | 29    | 22    | 9     | 8     | 7                    | 5     | 8   |
| Wirtschaftsbereich  |                                      |  |   |       |       |       |       |       |       |                      |       |   |
| Land-u.Forstwirtschaft, Fischerei                                   | 127                                  | 34   | 14  | 8     | 6     | /     | /     | /     | /     | /                    | /     | 93  |
| Produzierendes Gewerbe  | 594                                  | 534  | 182   | 115   | 102   | 50    | 34    | 16    | 13    | 11                   | 10    | 60  |
| Handel, Verkehr und Nachrichten-<br>übermittlung                    | 952                                  | 874  | 326   | 214   | 163   | 74    | 40    | 17    | 16    | 13                   | 10    | 79  |
| Übrige Wirtschaftsbereiche  | 1 894                                | 1 780  | 448   | 372   | 399   | 208   | 128   | 66    | 59    | 57                   | 44    | 114   |
| 21 bis 39 Stunden   |                                      |  |   |       |       |       |       |       |       |                      |       |   |
| Stellung im Beruf   |                                      |  |   |       |       |       |       |       |       |                      |       |   |
| Selbständige in der<br>Land- und Forstwirtschaft                    | 22                                   | X  | X   | X     | X     | X     | X     | X     | X     | X                    | X     | 22  |
| Selbständige außerhalb der<br>Land- und Forstwirtschaft             | 337                                  | 308  | 12  | 14    | 20    | 26    | 33    | 29    | 34    | 49                   | 91    | 29  |
| Mithelfende Familienangehörige                                      | 94                                   | X  | X   | X     | X     | X     | X     | X     | X     | X                    | X     | 94  |
| Beamte  | 1 467                                | 1 422  | 59  | 22    | 21    | 35    | 88    | 123   | 197   | 385                  | 492   | 46  |
| Angestellte   | 7 857                                | 7 471  | 144   | 218   | 422   | 676   | 1 170 | 1 110 | 1 191 | 1 403                | 1 136 | 386   |
| Arbeiter  | 6 061                                | 5 831  | 130   | 199   | 340   | 545   | 1 090 | 1 200 | 1 255 | 913                  | 158   | 230   |
| Auszubildende in anerkt. kaufmänn.<br>und techn. Ausbildungsberufen | 424                                  | 406  | 66  | 247   | 66    | 15    | 7     | /     | /     | /                    | /     | 18  |
| Auszubildende in anerkt. gewerbl.<br>Ausbildungsberufen             | 400                                  | 383  | 98  | 220   | 47    | 10    | /     | /     | /     | /                    | /     | 17  |
| Zusammen  | 16 662                               | 15 822                                       | 509   | 919   | 916   | 1 307 | 2 393 | 2 468 | 2 679 | 2 753                | 1 879 | 841   |
| Alter von ... bis unter ... Jahren                                  |                                      |  |   |       |       |       |       |       |       |                      |       |   |
| 15 - 25   | 2 379                                | 2 266  | 268   | 566   | 222   | 323   | 473   | 251   | 111   | 44                   | 7     | 113   |
| 25 - 45   | 8 787                                | 8 373  | 200   | 224   | 404   | 633   | 1 303 | 1 457 | 1 609 | 1 656                | 887   | 414   |
| 45 - 65   | 5 430                                | 5 135  | 38  | 127   | 287   | 348   | 611   | 757   | 953   | 1 046                | 967   | 295   |
| 65 und mehr   | 66                                   | 48   | /   | /     | /     | /     | /     | /     | 5     | 5                    | 17    | 18  |
| Familienstand   |                                      |  |   |       |       |       |       |       |       |                      |       |   |
| Ledig   | 5 649                                | 5 373  | 322   | 606   | 303   | 577   | 1 182 | 977   | 727   | 468                  | 211   | 276   |
| Verheiratet   | 9 741                                | 9 233  | 183   | 298   | 556   | 606   | 973   | 1 259 | 1 711 | 2 093                | 1 555 | 508   |
| Verwitwet   | 252                                  | 235  | /   | /     | 13    | 25    | 45    | 39    | 42    | 40                   | 25    | 17  |
| Geschieden  | 1 020                                | 981  | /   | 11    | 44    | 99    | 193   | 193   | 199   | 152                  | 88    | 39  |
| Wirtschaftsbereich  |                                      |  |   |       |       |       |       |       |       |                      |       |   |
| Land-u.Forstwirtschaft, Fischerei                                   | 211                                  | 125  | 7   | 12    | 10    | 16    | 27    | 20    | 14    | 12                   | 7     | 86  |
| Produzierendes Gewerbe  | 6 777                                | 6 469  | 127   | 296   | 247   | 420   | 927   | 1 137 | 1 305 | 1 305                | 704   | 308   |
| Handel, Verkehr und Nachrichten-<br>übermittlung                    | 3 311                                | 3 138  | 91  | 257   | 284   | 371   | 548   | 462   | 469   | 439                  | 217   | 172   |
| Übrige Wirtschaftsbereiche  | 6 364                                | 6 089  | 283   | 354   | 374   | 500   | 890   | 849   | 891   | 997                  | 951   | 274   |

1) Einschl. aller Mithelfenden Familienangehörigen und Selbständigen in der Land- und Forstwirtschaft, Fischerei.

## 3 ERWERBSTÄTIGE

3.8 Erwerbstätige im April 1995 nach normalerweise geleisteter Wochenarbeitszeit, Stellung im Beruf, Altersgruppen, Familienstand, Wirtschaftsbereichen und monatlichem Nettoeinkommen

1 000

| Gegenstand der Nachweisung  | Erwerbs-<br>tätige<br><br>Ins-<br>gesamt | Mit<br>Angabe<br>des Ein-<br>kommens<br>zus. | Davon mit einem monatlichen Nettoeinkommen von ... bis unter ... DM |       |       |       |       |       |       |       |             | Ohne<br>Angabe<br>des<br>Einkom-<br>mens 1) |
|---|--|--|---|-------|-------|-------|-------|-------|-------|-------|-------------|---|
|   |  |  | unter   | 600   | 1 000 | 1 400 | 1 800 | 2 200 | 2 500 | 3 000 | 4 000       |   |
|   |  |  | 600   | 1 000 | 1 400 | 1 800 | 2 200 | 2 500 | 3 000 | 4 000 | und<br>mehr |   |
| I n s g e s a m t   |  |  |   |       |       |       |       |       |       |       |             |   |
| 40 und mehr Stunden   |  |  |   |       |       |       |       |       |       |       |             |   |
| Stellung im Beruf   |  |  |   |       |       |       |       |       |       |       |             |   |
| Selbständige in der<br>Land- und Forstwirtschaft                    | 305                                      | X  | X   | X     | X     | X     | X     | X     | X     | X     | X           | 305   |
| Selbständige außerhalb der<br>Land- und Forstwirtschaft             | 1 921                                    | 1 704  | 29  | 35    | 60    | 73    | 119   | 115   | 173   | 302   | 798         | 217   |
| Mithelfende Familienangehörige                                      | 194                                      | X  | X   | X     | X     | X     | X     | X     | X     | X     | X           | 194   |
| Beamte  | 647                                      | 623  | 36  | 9     | 8     | 16    | 27    | 32    | 51    | 129   | 315         | 23  |
| Angestellte   | 3 264                                    | 3 089  | 42  | 55    | 98    | 227   | 355   | 314   | 413   | 590   | 994         | 175   |
| Arbeiter  | 2 416                                    | 2 318  | 30  | 46    | 127   | 254   | 432   | 455   | 500   | 388   | 86          | 99  |
| Auszubildende in anerkt. kaufmänn.<br>und techn. Ausbildungsberufen | 117                                      | 113  | 24  | 64    | 16    | /     | /     | /     | /     | /     | /           | /   |
| Auszubildende in anerkt. gewerbl.<br>Ausbildungsberufen             | 150                                      | 144  | 50  | 73    | 14    | /     | /     | /     | -     | /     | -           | 6   |
| Zusammen  | 9 014                                    | 7 992  | 211   | 282   | 323   | 578   | 935   | 919   | 1 138 | 1 411 | 2 194       | 1 022                                       |
| Alter von ... bis unter ... Jahren                                  |  |  |   |       |       |       |       |       |       |       |             |   |
| 15 - 25   | 963                                      | 907  | 128   | 182   | 97    | 149   | 172   | 87    | 53    | 28    | 10          | 56  |
| 25 - 45   | 4 756                                    | 4 294  | 58  | 61    | 148   | 230   | 526   | 562   | 714   | 892   | 1 043       | 462   |
| 45 - 65   | 3 181                                    | 2 715  | 24  | 36    | 74    | 132   | 231   | 266   | 365   | 481   | 1 106       | 467   |
| 65 und mehr   | 113                                      | 76   | /   | /     | /     | 7     | 6     | 5     | 6     | 10    | 35          | 37  |
| Familienstand   |  |  |   |       |       |       |       |       |       |       |             |   |
| Ledig   | 2 725                                    | 2 500  | 142   | 207   | 155   | 294   | 453   | 353   | 323   | 292   | 280         | 225   |
| Verheiratet   | 5 668                                    | 4 926  | 66  | 68    | 144   | 235   | 402   | 487   | 725   | 1 026 | 1 774       | 742   |
| Verwitwet   | 112                                      | 93   | /   | /     | 5     | 9     | 12    | 12    | 14    | 14    | 24          | 19  |
| Geschieden  | 509                                      | 472  | /   | 6     | 18    | 40    | 68    | 67    | 75    | 79    | 116         | 37  |
| Wirtschaftsbereich  |  |  |   |       |       |       |       |       |       |       |             |   |
| Land-u.Forstwirtschaft, Fischerei                                   | 562                                      | 116  | 9   | 9     | 10    | 17    | 23    | 15    | 13    | 12    | 8           | 446   |
| Produzierendes Gewerbe  | 3 131                                    | 2 934  | 52  | 74    | 85    | 160   | 338   | 389   | 502   | 578   | 758         | 197   |
| Handel, Verkehr und Nachrichten-<br>übermittlung                    | 2 451                                    | 2 251  | 50  | 98    | 132   | 242   | 323   | 288   | 328   | 362   | 429         | 201   |
| Übrige Wirtschaftsbereiche  | 2 869                                    | 2 631  | 101   | 102   | 95    | 160   | 252   | 227   | 295   | 460   | 999         | 179   |
| I n s g e s a m t   |  |  |   |       |       |       |       |       |       |       |             |   |
| Stellung im Beruf   |  |  |   |       |       |       |       |       |       |       |             |   |
| Selbständige in der<br>Land- und Forstwirtschaft                    | 348                                      | X  | X   | X     | X     | X     | X     | X     | X     | X     | X           | 348   |
| Selbständige außerhalb der<br>Land- und Forstwirtschaft             | 2 503                                    | 2 235  | 104   | 78    | 107   | 120   | 172   | 155   | 221   | 366   | 912         | 268   |
| Mithelfende Familienangehörige                                      | 462                                      | X  | X   | X     | X     | X     | X     | X     | X     | X     | X           | 462   |
| Beamte  | 2 257                                    | 2 182  | 97  | 33    | 43    | 70    | 137   | 176   | 267   | 538   | 822         | 75  |
| Angestellte   | 13 017                                   | 12 371                                       | 614   | 680   | 995   | 1 132 | 1 647 | 1 475 | 1 647 | 2 027 | 2 155       | 647   |
| Arbeiter  | 9 566                                    | 9 200  | 638   | 517   | 620   | 864   | 1 561 | 1 673 | 1 767 | 1 312 | 247         | 366   |
| Auszubildende in anerkt. kaufmänn.<br>und techn. Ausbildungsberufen | 541                                      | 519  | 90  | 311   | 82    | 19    | 9     | /     | /     | /     | /           | 22  |
| Auszubildende in anerkt. gewerbl.<br>Ausbildungsberufen             | 550                                      | 528  | 148   | 293   | 62    | 14    | 6     | /     | /     | /     | /           | 23  |
| Insgesamt   | 29 244                                   | 27 035                                       | 1 689   | 1 911 | 1 908 | 2 220 | 3 533 | 3 486 | 3 905 | 4 245 | 4 138       | 2 209                                       |
| Alter von ... bis unter ... Jahren                                  |  |  |   |       |       |       |       |       |       |       |             |   |
| 15 - 25   | 3 540                                    | 3 347  | 477   | 789   | 350   | 486   | 650   | 338   | 165   | 74    | 18          | 194   |
| 25 - 45   | 15 520                                   | 14 496                                       | 816   | 693   | 954   | 1 128 | 1 941 | 2 068 | 2 365 | 2 580 | 1 950       | 1 025                                       |
| 45 - 65   | 9 880                                    | 8 983  | 387   | 417   | 587   | 585   | 918   | 1 064 | 1 354 | 1 567 | 2 104       | 896   |
| 65 und mehr   | 304                                      | 209  | 10  | 12    | 17    | 20    | 23    | 16    | 21    | 25    | 66          | 95  |
| Familienstand   |  |  |   |       |       |       |       |       |       |       |             |   |
| Ledig   | 8 866                                    | 8 323  | 567   | 903   | 567   | 945   | 1 669 | 1 343 | 1 062 | 770   | 495         | 543   |
| Verheiratet   | 18 193                                   | 16 660                                       | 1 101   | 960   | 1 200 | 1 049 | 1 500 | 1 808 | 2 492 | 3 174 | 3 378       | 1 533                                       |
| Verwitwet   | 502                                      | 452  | /   | 15    | 41    | 58    | 81    | 66    | 69    | 64    | 55          | 50  |
| Geschieden  | 1 683                                    | 1 600  | 18  | 33    | 100   | 168   | 283   | 269   | 282   | 237   | 209         | 83  |
| Wirtschaftsbereich  |  |  |   |       |       |       |       |       |       |       |             |   |
| Land-u.Forstwirtschaft, Fischerei                                   | 900                                      | 275  | 30  | 29    | 26    | 35    | 52    | 35    | 27    | 24    | 16          | 626   |
| Produzierendes Gewerbe  | 10 502                                   | 9 937  | 361   | 484   | 434   | 630   | 1 299 | 1 542 | 1 820 | 1 895 | 1 472       | 565   |
| Handel, Verkehr und Nachrichten-<br>übermittlung                    | 6 714                                    | 6 263  | 467   | 569   | 580   | 687   | 911   | 767   | 813   | 814   | 655         | 452   |
| Übrige Wirtschaftsbereiche  | 11 127                                   | 10 560                                       | 832   | 828   | 868   | 867   | 1 270 | 1 142 | 1 245 | 1 513 | 1 994       | 567   |

1) Einschl. aller Mithelfenden Familienangehörigen und Selbständigen in der Land- und Forstwirtschaft, Fischerei.

3.9 Erwerbstätige im April 1995 nach Wirtschaftsunterabschnitten, Stellung im Beruf sowie abhängig  
Erwerbstätige nach normalerweise je Woche geleisteten Arbeitsstunden

1 000

| Wirtschaftsunterabschnitt 1)<br><br>( m = männlich<br>w = weiblich<br>i = insgesamt )   |   | Erwerbs-<br>tätige<br><br>ins-<br>gesamt | Selb-<br>ständige | Mithel-<br>fende<br>Fa-<br>milien-<br>ange-<br>hörige | Abhängige     |   |         |         |         |            |
|---|---|--|-------------------|---|---------------|---|---------|---------|---------|------------|
|   |   |  |                   |   | zu-<br>sammen | davon mit ... normalerweise geleisteten<br>Arbeitsstunden |         |         |         |            |
|   |   |  |                   |   |               | bis 20  | 21 - 35 | 36 - 39 | 40 - 44 | 45 u. mehr |
| Land- und Forstwirtschaft; Fischerei  |   |  |                   |   |               |   |         |         |         |            |
| Land- und Forstwirtschaft   | m | 537                                      | 298               | 46  | 194           | 7   | 5       | 87      | 65      | 30         |
|   | w | 360                                      | 48                | 212   | 99            | 28  | 14      | 26      | 21      | 10         |
|   | i | 897                                      | 346               | 258   | 293           | 36  | 19      | 113     | 86      | 39         |
| Fischerei und Fischzucht  | m | /  | /                 | -   | /             | /   | -       | /       | /       | /          |
|   | w | /  | /                 | -   | /             | /   | -       | /       | /       | /          |
|   | i | /  | /                 | -   | /             | /   | -       | /       | /       | /          |
| Zusammen  | m | 540                                      | 299               | 46  | 195           | 7   | 5       | 87      | 66      | 30         |
|   | w | 360                                      | 48                | 212   | 100           | 29  | 14      | 26      | 21      | 10         |
|   | i | 900                                      | 348               | 258   | 295           | 36  | 19      | 113     | 87      | 40         |
| Bergbau und Verarbeitendes Gewerbe  |   |  |                   |   |               |   |         |         |         |            |
| Kohlenbergbau, Torfgewinnung,<br>Gewinnung von Erdöl und Erd-<br>gas, Bergbau auf Uran- und<br>Thoriumerze                    | m | 122                                      | /                 | /   | 122           | /   | /       | 59      | 53      | /          |
|   | w | 9  | /                 | -   | 9             | /   | /       | /       | /       | -          |
|   | i | 132                                      | /                 | /   | 131           | /   | 5       | 63      | 55      | /          |
| Erzbergbau, Gewinnung von Steinen<br>und Erden, sonstiger Bergbau   | m | 53                                       | /                 | /   | 51            | /   | /       | 24      | 20      | 6          |
|   | w | 9  | /                 | -   | 8             | /   | /       | /       | /       | /          |
|   | i | 62                                       | /                 | /   | 60            | /   | /       | 28      | 21      | 7          |
| Ernährungsgewerbe und Tabak-<br>verarbeitung  | m | 395                                      | 42                | /   | 351           | 6   | 5       | 167     | 115     | 58         |
|   | w | 297                                      | 7                 | 7   | 283           | 62  | 45      | 99      | 58      | 18         |
|   | i | 692                                      | 50                | 9   | 634           | 69  | 50      | 266     | 174     | 76         |
| Textil- und Bekleidungsgewerbe  | m | 136                                      | 15                | /   | 119           | /   | /       | 77      | 29      | 9          |
|   | w | 234                                      | 16                | /   | 217           | 38  | 36      | 109     | 31      | /          |
|   | i | 370                                      | 31                | /   | 336           | 40  | 38      | 186     | 59      | 12         |
| Ledergewerbe  | m | 23                                       | /                 | /   | 20            | /   | /       | 12      | 6       | /          |
|   | w | 25                                       | /                 | /   | 24            | /   | /       | 12      | /       | /          |
|   | i | 47                                       | /                 | /   | 43            | /   | /       | 24      | 11      | /          |
| Holzgewerbe (ohne Herstellung<br>von Möbeln)  | m | 260                                      | 34                | /   | 226           | /   | /       | 140     | 68      | 12         |
|   | w | 55                                       | /                 | /   | 50            | 15  | /       | 22      | 8       | /          |
|   | i | 315                                      | 35                | /   | 276           | 17  | 8       | 162     | 76      | 12         |
| Papier-, Verlags- und Druck-<br>gewerbe   | m | 388                                      | 31                | /   | 356           | 14  | 72      | 178     | 61      | 31         |
|   | w | 253                                      | 12                | /   | 237           | 62  | 52      | 94      | 25      | 6          |
|   | i | 641                                      | 43                | /   | 594           | 76  | 124     | 272     | 86      | 37         |
| Kokerei, Mineralölverarbeitung,<br>Herstellung und Verarbeitung von<br>Spalt- und Brutstoffen                                 | m | 18                                       | /                 | -   | 17            | /   | /       | 11      | /       | /          |
|   | w | 5  | /                 | /   | /             | /   | /       | /       | /       | /          |
|   | i | 23                                       | /                 | /   | 22            | /   | /       | 14      | /       | /          |
| Chemische Industrie   | m | 430                                      | 7                 | /   | 423           | /   | 10      | 298     | 74      | 37         |
|   | w | 178                                      | /                 | /   | 176           | 20  | 22      | 106     | 23      | 6          |
|   | i | 608                                      | 8                 | /   | 599           | 24  | 31      | 404     | 97      | 44         |
| Herstellung von Gummi- und<br>Kunststoffwaren   | m | 206                                      | 6                 | /   | 200           | /   | /       | 131     | 53      | 11         |
|   | w | 83                                       | /                 | /   | 81            | 13  | 9       | 43      | 15      | /          |
|   | i | 289                                      | 8                 | /   | 280           | 15  | 12      | 175     | 67      | 12         |
| Glasgewerbe, Keramik, Verarbei-<br>tung von Steinen und Erden   | m | 183                                      | 11                | /   | 172           | /   | /       | 109     | 42      | 16         |
|   | w | 62                                       | /                 | /   | 58            | 9   | 8       | 30      | 9       | /          |
|   | i | 244                                      | 14                | /   | 229           | 12  | 10      | 139     | 51      | 17         |
| Metallerzeugung und -bearbeitung,<br>Herstellung von Metallerzeug-<br>nissen  | m | 1 124                                    | 45                | /   | 1 078         | 7   | 67      | 755     | 205     | 45         |
|   | w | 248                                      | /                 | /   | 242           | 36  | 34      | 143     | 25      | /          |
|   | i | 1 372                                    | 48                | /   | 1 320         | 43  | 102     | 898     | 230     | 48         |
| Maschinenbau  | m | 865                                      | 32                | /   | 833           | /   | 33      | 597     | 150     | 49         |
|   | w | 200                                      | /                 | /   | 194           | 31  | 25      | 114     | 22      | /          |
|   | i | 1 065                                    | 34                | /   | 1 027         | 35  | 58      | 711     | 172     | 52         |
| Herstellung von Büromaschinen,<br>Datenverarbeitungsgeräten und<br>-einrichtungen; Elektrotechnik,<br>Feinmechanik und Optik  | m | 688                                      | 34                | /   | 653           | 7   | 24      | 421     | 152     | 49         |
|   | w | 320                                      | /                 | /   | 313           | 45  | 37      | 182     | 44      | /          |
|   | i | 1 008                                    | 38                | /   | 966           | 51  | 61      | 603     | 197     | 54         |
| Fahrzeugbau   | m | 717                                      | 9                 | /   | 708           | /   | 113     | 462     | 106     | 25         |
|   | w | 130                                      | /                 | /   | 129           | 15  | 22      | 77      | 13      | /          |
|   | i | 847                                      | 9                 | /   | 837           | 17  | 135     | 539     | 120     | 27         |
| Herstellung von Möbeln, Schmuck,<br>Musikinstrumenten, Sportgeräten,<br>Spielwaren und sonstigen Erzeug-<br>nissen; Recycling | m | 221                                      | 24                | /   | 196           | /   | /       | 125     | 49      | 16         |
|   | w | 98                                       | /                 | /   | 92            | 17  | 14      | 45      | 14      | /          |
|   | i | 318                                      | 28                | /   | 288           | 20  | 18      | 170     | 63      | 17         |
| Zusammen  | m | 5 828                                    | 296               | 8   | 5 524         | 56  | 344     | 3 566   | 1 187   | 371        |
|   | w | 2 005                                    | 59                | 28  | 2 117         | 371   | 314     | 1 087   | 295     | 51         |
|   | i | 8 033                                    | 355               | 36  | 7 642         | 427   | 658     | 4 653   | 1 482   | 422        |

1) Klassifikation der Wirtschaftszweige, Ausgabe 1993 (WZ 93), Tiefengliederung für den Mikrozensus (siehe Anhang).



3.9 Erwerbstätige im April 1995 nach Wirtschaftsunterabschnitten, Stellung im Beruf sowie abhängig  
Erwerbstätige nach normalerweise je Woche geleisteten Arbeitsstunden

1 000

| Wirtschaftsunterabschnitt 1)<br><br>( m = männlich<br>w = weiblich<br>i = insgesamt ) | Erwerbs-<br>tätige<br><br>ins-<br>gesamt | Selb-<br>ständige | Mithel-<br>fende<br>Fa-<br>milien-<br>ange-<br>hörige | Abhängige     |   |         |         |         |            |       |
|---|--|-------------------|---|---------------|---|---------|---------|---------|------------|-------|
|   |  |                   |   | zu-<br>sammen | davon mit ... normalerweise geleisteten<br>Arbeitsstunden |         |         |         |            |       |
|   |  |                   |   |               | bis 20  | 21 - 35 | 36 - 39 | 40 - 44 | 45 u. mehr |       |
| Energie- und Wasserversorgung   |  |                   |   |               |   |         |         |         |            |       |
| Zusammen  | m  | 220               | /   | -             | 216   | /       | 5       | 178     | 23         | 8     |
|   | w  | 48                | /   | /             | 47  | 8       | /       | 32      | /          | /     |
|   | i  | 268               | /   | /             | 263   | 9       | 10      | 210     | 26         | 8     |
| Baugewerbe  |  |                   |   |               |   |         |         |         |            |       |
| Zusammen  | m  | 1 919             | 233   | /             | 1 684   | 17      | 18      | 1 003   | 524        | 121   |
|   | w  | 283               | 16  | 18            | 249   | 74      | 35      | 89      | 42         | 10    |
|   | i  | 2 202             | 249   | 20            | 1 933   | 91      | 53      | 1 092   | 566        | 131   |
| Handel und Gastgewerbe  |  |                   |   |               |   |         |         |         |            |       |
| Handel; Instandhaltung und  | m  | 2 063             | 403   | 10            | 1 649   | 47      | 38      | 929     | 423        | 213   |
| Reparatur von Kraftfahrzeugen   | w  | 2 226             | 173   | 40            | 2 013   | 548     | 407     | 725     | 268        | 64    |
| und Gebrauchsgütern   | i  | 4 289             | 576   | 50            | 3 663   | 595     | 445     | 1 655   | 691        | 277   |
| Gastgewerbe   | m  | 368               | 124   | 8             | 236   | 24      | 11      | 48      | 90         | 63    |
|   | w  | 466               | 77  | 25            | 364   | 106     | 48      | 61      | 100        | 49    |
|   | i  | 834               | 201   | 33            | 600   | 129     | 60      | 109     | 190        | 112   |
| Zusammen  | m  | 2 430             | 527   | 18            | 1 885   | 71      | 49      | 977     | 513        | 276   |
|   | w  | 2 692             | 250   | 65            | 2 377   | 654     | 456     | 787     | 368        | 113   |
|   | i  | 5 122             | 777   | 82            | 4 263   | 725     | 505     | 1 764   | 880        | 389   |
| Verkehr und Nachrichtenübermittlung   |  |                   |   |               |   |         |         |         |            |       |
| Zusammen  | m  | 1 161             | 90  | /             | 1 069   | 32      | 19      | 670     | 197        | 152   |
|   | w  | 431               | 16  | /             | 410   | 102     | 50      | 193     | 51         | 14    |
|   | i  | 1 592             | 106   | 7             | 1 479   | 134     | 68      | 862     | 248        | 166   |
| Kredit- und Versicherungsgewerbe  |  |                   |   |               |   |         |         |         |            |       |
| Zusammen  | m  | 576               | 75  | /             | 501   | 5       | 6       | 360     | 72         | 58    |
|   | w  | 572               | 12  | /             | 556   | 109     | 59      | 340     | 40         | 8     |
|   | i  | 1 148             | 87  | /             | 1 056   | 114     | 65      | 700     | 112        | 66    |
| Grundstückswesen, Vermietung, Dienst-<br>leistungen für Unternehmen                   |  |                   |   |               |   |         |         |         |            |       |
| Zusammen  | m  | 929               | 301   | /             | 625   | 38      | 18      | 271     | 202        | 96    |
|   | w  | 863               | 98  | 17            | 748   | 240     | 104     | 222     | 161        | 20    |
|   | i  | 1 792             | 400   | 20            | 1 373   | 278     | 122     | 493     | 364        | 115   |
| Öffentliche Verwaltung u.ä.   |  |                   |   |               |   |         |         |         |            |       |
| Öffentliche Verwaltung, Vertei-<br>digung, Sozialversicherung                         | m  | 1 660             | X   | X             | 1 660   | 19      | 22      | 1 207   | 305        | 106   |
|   | w  | 969               | X   | X             | 969   | 238     | 118     | 544     | 59         | 11    |
|   | i  | 2 629             | X   | X             | 2 629   | 257     | 140     | 1 751   | 364        | 117   |
| Exterritoriale Organisationen<br>und Körperschaften                                   | m  | 17                | X   | X             | 17  | /       | /       | 10      | /          | /     |
|   | w  | 10                | X   | X             | 10  | /       | /       | 6       | /          | /     |
|   | i  | 27                | X   | X             | 27  | /       | /       | 17      | 6          | /     |
| Zusammen  | m  | 1 677             | X   | X             | 1 677   | 19      | 23      | 1 218   | 309        | 107   |
|   | w  | 980               | X   | X             | 980   | 240     | 119     | 550     | 60         | 11    |
|   | i  | 2 656             | X   | X             | 2 656   | 259     | 142     | 1 768   | 369        | 118   |
| Öffentliche und private Dienst-<br>leistungen (ohne öffentliche<br>Verwaltung)        |  |                   |   |               |   |         |         |         |            |       |
| Erziehung und Unterricht  | m  | 542               | 23  | /             | 520   | 53      | 40      | 224     | 114        | 89    |
|   | w  | 856               | 29  | /             | 826   | 247     | 163     | 305     | 74         | 36    |
|   | i  | 1 399             | 51  | /             | 1 346   | 300     | 204     | 530     | 188        | 125   |
| Gesundheits-, Veterinär- und<br>Sozialwesen   | m  | 684               | 123   | /             | 559   | 28      | 34      | 360     | 88         | 49    |
|   | w  | 1 913             | 90  | 14            | 1 808   | 428     | 265     | 888     | 185        | 41    |
|   | i  | 2 596             | 213   | 16            | 2 366   | 456     | 299     | 1 248   | 273        | 91    |
| Erbringung von sonstigen öffent-<br>lichen und persönlichen Dienst-<br>leistungen     | m  | 629               | 140   | /             | 487   | 28      | 20      | 254     | 109        | 76    |
|   | w  | 795               | 113   | 11            | 671   | 210     | 97      | 234     | 102        | 28    |
|   | i  | 1 425             | 253   | 13            | 1 158   | 238     | 118     | 488     | 211        | 104   |
| Private Haushalte   | m  | 7                 | /   | /             | 5   | /       | /       | /       | /          | /     |
|   | w  | 104               | 6   | /             | 96  | 60      | 16      | 9       | 9          | /     |
|   | i  | 111               | 7   | /             | 101   | 61      | 16      | 11      | 10         | /     |
| Zusammen  | m  | 1 862             | 287   | /             | 1 571   | 110     | 95      | 840     | 312        | 214   |
|   | w  | 3 669             | 238   | 30            | 3 401   | 945     | 542     | 1 436   | 370        | 108   |
|   | i  | 5 530             | 525   | 34            | 4 971   | 1 055   | 636     | 2 276   | 682        | 323   |
| I n s g e s a m t   |  |                   |   |               |   |         |         |         |            |       |
|   | m  | 17 141            | 2 111   | 83            | 14 947  | 357     | 581     | 9 170   | 3 406      | 1 433 |
|   | w  | 12 102            | 739   | 379           | 10 985  | 2 770   | 1 697   | 4 762   | 1 410      | 346   |
|   | i  | 29 244            | 2 850   | 462           | 25 932  | 3 127   | 2 278   | 13 932  | 4 816      | 1 779 |

1) Klassifikation der Wirtschaftszweige, Ausgabe 1993 (WZ 93), Tiefengliederung für den Mikrozensus (siehe Anhang).

## 3.10 Erwerbstätige im April 1995 nach Wirtschaftsbereichen, Stellung

| Stellung im Beruf        | Erwerbs-<br>tätige<br>insgesamt | Davon mit ... normalerweise |         |         |         |                            |         | in     |
|--------------------------|---------------------------------|-----------------------------|---------|---------|---------|----------------------------|---------|--------|
|                          |                                 | 1 - 9                       | 10 - 14 | 15 - 20 | 21 - 30 | 31 - 35                    | 36 - 39 |        |
| M ä n n                  |                                 |                             |         |         |         |                            |         |        |
| Selbständige             | 299                             | /                           | /       | 7       | 6       | Land- und Forstwirtschaft, |         | 6      |
| Mith. Familienangehörige | 46                              | /                           | 6       | 7       | 6       | /                          |         | /      |
| Abhängige                | 195                             | /                           | /       | /       | /       | /                          |         | 87     |
| Zusammen                 | 540                             | 7                           | 12      | 17      | 16      | 6                          |         | 94     |
| Selbständige             | 532                             | /                           | 6       | 10      | 12      | Produzierendes             |         | 52     |
| Mith. Familienangehörige | 10                              | /                           | /       | /       | /       | 6                          |         | /      |
| Abhängige                | 7 424                           | 22                          | 19      | 33      | 89      | 279                        |         | 4 747  |
| Zusammen                 | 7 966                           | 26                          | 26      | 44      | 101     | 285                        |         | 4 801  |
| Selbständige             | 616                             | /                           | 5       | 10      | 12      | Handel, Verkehr und        |         | 35     |
| Mith. Familienangehörige | 20                              | /                           | /       | /       | /       | 7                          |         | /      |
| Abhängige                | 2 955                           | 23                          | 33      | 47      | 33      | 34                         |         | 1 647  |
| Zusammen                 | 3 591                           | 28                          | 42      | 59      | 46      | 41                         |         | 1 684  |
| Selbständige             | 663                             | 10                          | 11      | 22      | 26      | Übrige                     |         | 37     |
| Mith. Familienangehörige | 8                               | /                           | /       | /       | /       | 11                         |         | /      |
| Abhängige                | 4 373                           | 40                          | 40      | 93      | 80      | 61                         |         | 2 689  |
| Zusammen                 | 5 044                           | 51                          | 53      | 116     | 106     | 72                         |         | 2 727  |
| Selbständige             | 2 111                           | 18                          | 26      | 49      | 56      | Zusam                      |         | 130    |
| Mith. Familienangehörige | 83                              | 6                           | 13      | 11      | 8       | 27                         |         | 7      |
| Abhängige                | 14 947                          | 88                          | 94      | 175     | 205     | 376                        |         | 9 170  |
| Zusammen                 | 17 141                          | 112                         | 133     | 235     | 270     | 405                        |         | 9 306  |
| W e i b                  |                                 |                             |         |         |         |                            |         |        |
| Selbständige             | 48                              | /                           | /       | /       | /       | Land- und Forstwirtschaft, |         | /      |
| Mith. Familienangehörige | 212                             | 9                           | 19      | 26      | 34      | 12                         |         | /      |
| Abhängige                | 100                             | /                           | 8       | 16      | 11      | /                          |         | 26     |
| Zusammen                 | 360                             | 15                          | 30      | 46      | 50      | 15                         |         | 30     |
| Selbständige             | 75                              | /                           | /       | 9       | 8       | Produzierendes             |         | 10     |
| Mith. Familienangehörige | 47                              | 5                           | 9       | 13      | /       | /                          |         | /      |
| Abhängige                | 2 414                           | 66                          | 99      | 288     | 249     | 105                        |         | 1 208  |
| Zusammen                 | 2 536                           | 75                          | 112     | 309     | 261     | 107                        |         | 1 221  |
| Selbständige             | 267                             | 9                           | 9       | 20      | 19      | Handel, Verkehr und        |         | 18     |
| Mith. Familienangehörige | 69                              | 6                           | 11      | 13      | 6       | 6                          |         | /      |
| Abhängige                | 2 787                           | 130                         | 188     | 438     | 417     | 89                         |         | 979    |
| Zusammen                 | 3 123                           | 145                         | 208     | 471     | 442     | 96                         |         | 1 001  |
| Selbständige             | 349                             | 31                          | 25      | 53      | 39      | Übrige                     |         | 23     |
| Mith. Familienangehörige | 51                              | 9                           | 12      | 13      | /       | 14                         |         | /      |
| Abhängige                | 5 684                           | 226                         | 295     | 1 011   | 664     | 161                        |         | 2 548  |
| Zusammen                 | 6 083                           | 266                         | 332     | 1 077   | 707     | 175                        |         | 2 575  |
| Selbständige             | 739                             | 45                          | 42      | 86      | 71      | Zusam                      |         | 52     |
| Mith. Familienangehörige | 379                             | 29                          | 50      | 65      | 50      | 23                         |         | 13     |
| Abhängige                | 10 985                          | 427                         | 590     | 1 753   | 1 340   | 357                        |         | 4 762  |
| Zusammen                 | 12 102                          | 501                         | 682     | 1 903   | 1 461   | 395                        |         | 4 826  |
| I n s g e                |                                 |                             |         |         |         |                            |         |        |
| Selbständige             | 348                             | /                           | 7       | 11      | 11      | Land- und Forstwirtschaft, |         | 7      |
| Mith. Familienangehörige | 258                             | 11                          | 26      | 33      | 41      | /                          |         | /      |
| Abhängige                | 295                             | 7                           | 10      | 19      | 15      | 14                         |         | /      |
| Zusammen                 | 900                             | 22                          | 42      | 63      | 66      | 22                         |         | 113    |
| Selbständige             | 608                             | 7                           | 11      | 19      | 19      | Produzierendes             |         | 62     |
| Mith. Familienangehörige | 56                              | 7                           | 10      | 14      | 6       | 8                          |         | 5      |
| Abhängige                | 9 838                           | 88                          | 118     | 321     | 337     | 383                        |         | 5 955  |
| Zusammen                 | 10 502                          | 102                         | 139     | 353     | 362     | 392                        |         | 6 022  |
| Selbständige             | 883                             | 12                          | 14      | 30      | 31      | Handel, Verkehr und        |         | 52     |
| Mith. Familienangehörige | 90                              | 8                           | 14      | 15      | 7       | 13                         |         | 6      |
| Abhängige                | 5 742                           | 153                         | 221     | 485     | 450     | 123                        |         | 2 626  |
| Zusammen                 | 6 714                           | 173                         | 249     | 530     | 488     | 138                        |         | 2 685  |
| Selbständige             | 1 012                           | 41                          | 36      | 75      | 65      | Übrige                     |         | 60     |
| Mith. Familienangehörige | 58                              | 10                          | 14      | 14      | /       | 25                         |         | /      |
| Abhängige                | 10 057                          | 266                         | 335     | 1 104   | 744     | 222                        |         | 5 237  |
| Zusammen                 | 11 127                          | 317                         | 385     | 1 193   | 814     | 248                        |         | 5 302  |
| Selbständige             | 2 850                           | 63                          | 68      | 135     | 126     | Insges                     |         | 182    |
| Mith. Familienangehörige | 462                             | 35                          | 64      | 75      | 58      | 51                         |         | 20     |
| Abhängige                | 25 932                          | 515                         | 684     | 1 928   | 1 546   | 732                        |         | 13 932 |
| Insgesamt                | 29 244                          | 614                         | 816     | 2 139   | 1 730   | 799                        |         | 14 133 |

## TÄTIGE

im Beruf und normalerweise je Woche geleisteten Arbeitsstunden

| geleisteten Arbeitsstunden |         |         |         |         |             | Geleistete Arbeitsstunden |           | Stellung im Beruf        |
|----------------------------|---------|---------|---------|---------|-------------|---------------------------|-----------|--------------------------|
| 40                         | 41 - 44 | 45 - 49 | 50 - 54 | 55 - 69 | 70 und mehr | insgesamt                 | je Person |                          |
| 1 000                      |         |         |         |         |             | Mill.                     | Anzahl    |                          |
| l i c h                    |         |         |         |         |             |                           |           |                          |
| Fischerei                  |         |         |         |         |             |                           |           |                          |
| 25                         | /       | 10      | 26      | 98      | 110         | 18,0                      | 60,1      | Selbständige             |
| /                          | -       | /       | /       | 6       | 8           | 1,8                       | 38,9      | Mith. Familienangehörige |
| 60                         | 5       | 9       | 7       | 10      | /           | 7,9                       | 40,3      | Abhängige                |
| 89                         | 7       | 21      | 36      | 114     | 122         | 27,6                      | 51,1      | Zusammen                 |
| Gewerbe                    |         |         |         |         |             |                           |           |                          |
| 104                        | /       | 34      | 93      | 140     | 69          | 27,0                      | 50,7      | Selbständige             |
| /                          | /       | /       | /       | /       | /           | 0,3                       | 31,1      | Mith. Familienangehörige |
| 1 626                      | 109     | 181     | 164     | 125     | 31          | 287,3                     | 38,7      | Abhängige                |
| 1 731                      | 113     | 215     | 258     | 265     | 100         | 314,6                     | 39,5      | Zusammen                 |
| Nachrichtenübermittlung    |         |         |         |         |             |                           |           |                          |
| 89                         | 10      | 41      | 102     | 176     | 127         | 33,7                      | 54,7      | Selbständige             |
| /                          | /       | /       | /       | /       | /           | 0,7                       | 35,8      | Mith. Familienangehörige |
| 659                        | 51      | 125     | 117     | 140     | 46          | 117,8                     | 39,9      | Abhängige                |
| 750                        | 62      | 167     | 220     | 318     | 175         | 152,3                     | 42,4      | Zusammen                 |
| Wirtschaftsbereiche        |         |         |         |         |             |                           |           |                          |
| 119                        | 6       | 43      | 121     | 174     | 83          | 33,0                      | 49,7      | Selbständige             |
| /                          | -       | /       | /       | /       | -           | 0,2                       | 26,9      | Mith. Familienangehörige |
| 818                        | 78      | 146     | 146     | 133     | 50          | 170,7                     | 39,0      | Abhängige                |
| 938                        | 84      | 189     | 268     | 307     | 133         | 203,9                     | 40,4      | Zusammen                 |
| men                        |         |         |         |         |             |                           |           |                          |
| 337                        | 22      | 128     | 342     | 588     | 389         | 111,7                     | 52,9      | Selbständige             |
| 8                          | /       | /       | 6       | 10      | 10          | 3,0                       | 36,1      | Mith. Familienangehörige |
| 3 163                      | 242     | 460     | 434     | 407     | 132         | 583,8                     | 39,1      | Abhängige                |
| 3 508                      | 265     | 591     | 781     | 1 005   | 530         | 698,4                     | 40,7      | Zusammen                 |
| l i c h                    |         |         |         |         |             |                           |           |                          |
| Fischerei                  |         |         |         |         |             |                           |           |                          |
| /                          | /       | /       | /       | 11      | 10          | 2,3                       | 48,1      | Selbständige             |
| 22                         | /       | 5       | 16      | 28      | 35          | 8,6                       | 40,7      | Mith. Familienangehörige |
| 20                         | /       | /       | /       | /       | /           | 3,2                       | 32,4      | Abhängige                |
| 46                         | 5       | 10      | 23      | 43      | 46          | 14,2                      | 39,4      | Zusammen                 |
| Gewerbe                    |         |         |         |         |             |                           |           |                          |
| 14                         | /       | /       | 8       | 9       | /           | 2,8                       | 37,5      | Selbständige             |
| /                          | /       | /       | /       | /       | /           | 1,2                       | 25,9      | Mith. Familienangehörige |
| 324                        | 15      | 21      | 17      | 16      | 6           | 79,3                      | 32,8      | Abhängige                |
| 343                        | 16      | 25      | 27      | 27      | 12          | 83,3                      | 32,9      | Zusammen                 |
| Nachrichtenübermittlung    |         |         |         |         |             |                           |           |                          |
| 41                         | 6       | 19      | 34      | 45      | 41          | 12,3                      | 46,3      | Selbständige             |
| 8                          | /       | /       | /       | 6       | 6           | 2,3                       | 33,4      | Mith. Familienangehörige |
| 387                        | 31      | 46      | 32      | 30      | 20          | 86,0                      | 30,8      | Abhängige                |
| 435                        | 38      | 68      | 71      | 81      | 67          | 100,6                     | 32,2      | Zusammen                 |
| Wirtschaftsbereiche        |         |         |         |         |             |                           |           |                          |
| 60                         | /       | 18      | 35      | 32      | 13          | 12,0                      | 34,5      | Selbständige             |
| /                          | /       | /       | /       | /       | /           | 1,2                       | 22,7      | Mith. Familienangehörige |
| 596                        | 35      | 55      | 42      | 32      | 18          | 176,9                     | 31,1      | Abhängige                |
| 660                        | 41      | 73      | 78      | 66      | 33          | 190,1                     | 31,3      | Zusammen                 |
| men                        |         |         |         |         |             |                           |           |                          |
| 119                        | 12      | 42      | 82      | 97      | 68          | 29,5                      | 40,0      | Selbständige             |
| 38                         | /       | 9       | 24      | 37      | 45          | 13,3                      | 35,2      | Mith. Familienangehörige |
| 1 327                      | 83      | 125     | 94      | 81      | 46          | 345,4                     | 31,4      | Abhängige                |
| 1 484                      | 100     | 176     | 200     | 216     | 158         | 388,3                     | 32,1      | Zusammen                 |
| s a m t                    |         |         |         |         |             |                           |           |                          |
| Fischerei                  |         |         |         |         |             |                           |           |                          |
| 30                         | /       | 12      | 31      | 110     | 120         | 20,3                      | 58,4      | Selbständige             |
| 26                         | /       | 7       | 18      | 34      | 42          | 10,4                      | 40,4      | Mith. Familienangehörige |
| 80                         | 7       | 11      | 10      | 13      | 6           | 11,1                      | 37,6      | Abhängige                |
| 136                        | 12      | 30      | 59      | 157     | 169         | 41,8                      | 46,5      | Zusammen                 |
| Gewerbe                    |         |         |         |         |             |                           |           |                          |
| 118                        | /       | 38      | 102     | 148     | 72          | 29,8                      | 49,1      | Selbständige             |
| 6                          | /       | /       | /       | /       | /           | 1,5                       | 26,8      | Mith. Familienangehörige |
| 1 950                      | 124     | 202     | 181     | 141     | 37          | 366,6                     | 37,3      | Abhängige                |
| 2 073                      | 129     | 240     | 285     | 292     | 112         | 397,9                     | 37,9      | Zusammen                 |
| Nachrichtenübermittlung    |         |         |         |         |             |                           |           |                          |
| 129                        | 17      | 59      | 136     | 220     | 168         | 46,1                      | 52,2      | Selbständige             |
| 10                         | /       | /       | 6       | 9       | 8           | 3,0                       | 34,0      | Mith. Familienangehörige |
| 1 047                      | 82      | 172     | 149     | 169     | 66          | 203,8                     | 35,5      | Abhängige                |
| 1 186                      | 100     | 235     | 291     | 399     | 242         | 252,9                     | 37,7      | Zusammen                 |
| Wirtschaftsbereiche        |         |         |         |         |             |                           |           |                          |
| 179                        | 11      | 62      | 155     | 206     | 96          | 45,0                      | 44,4      | Selbständige             |
| /                          | /       | /       | /       | /       | /           | 1,4                       | 23,3      | Mith. Familienangehörige |
| 1 414                      | 113     | 200     | 189     | 165     | 68          | 347,7                     | 34,6      | Abhängige                |
| 1 597                      | 124     | 263     | 346     | 373     | 166         | 394,0                     | 35,4      | Zusammen                 |
| samt                       |         |         |         |         |             |                           |           |                          |
| 456                        | 35      | 170     | 424     | 685     | 456         | 141,2                     | 49,5      | Selbständige             |
| 46                         | /       | 12      | 29      | 47      | 54          | 16,3                      | 35,3      | Mith. Familienangehörige |
| 4 430                      | 326     | 585     | 526     | 489     | 177         | 929,2                     | 35,8      | Abhängige                |
| 4 992                      | 365     | 768     | 981     | 1 220   | 688         | 1 086,7                   | 37,2      | Insgesamt                |

## 3.11 Erwerbstätige im April 1995 nach Wirtschaftsbereichen, Stellung im Beruf und in

| Stellung im Beruf        | Erwerbs-<br>tätige<br>insgesamt | Davon mit ... tatsächlich in der |       |         |         |         |                            |                     |
|--------------------------|---------------------------------|----------------------------------|-------|---------|---------|---------|----------------------------|---------------------|
|                          |                                 | 0                                | 1 - 9 | 10 - 14 | 15 - 20 | 21 - 30 | 31 - 35                    | 36 - 39             |
|                          |                                 | in                               |       |         |         |         |                            |                     |
| M ä n n                  |                                 |                                  |       |         |         |         |                            |                     |
| Selbständige             | 299                             | /                                | /     | /       | 7       | 7       | Land- und Forstwirtschaft, |                     |
| Mith. Familienangehörige | 46                              | /                                | /     | 6       | 7       | 7       | /                          | /                   |
| Abhängige                | 195                             | 6                                | /     | /       | /       | /       | /                          | 74                  |
| Zusammen                 | 540                             | 10                               | 6     | 12      | 16      | 17      | 7                          | 79                  |
| Selbständige             | 532                             | 14                               | /     | 5       | 9       | 12      | 6                          | Produzierendes      |
| Mith. Familienangehörige | 10                              | /                                | /     | /       | /       | /       | /                          | 30                  |
| Abhängige                | 7 424                           | 290                              | 26    | 22      | 43      | 126     | 250                        | 3 926               |
| Zusammen                 | 7 966                           | 304                              | 30    | 28      | 54      | 138     | 256                        | 3 958               |
| Selbständige             | 616                             | 15                               | /     | 5       | 10      | 13      | Handel, Verkehr und        |                     |
| Mith. Familienangehörige | 20                              | /                                | /     | /       | /       | /       | /                          | 21                  |
| Abhängige                | 2 955                           | 117                              | 24    | 31      | 48      | 47      | 40                         | 1 340               |
| Zusammen                 | 3 591                           | 133                              | 30    | 40      | 60      | 62      | 47                         | 1 363               |
| Selbständige             | 663                             | 20                               | 10    | 11      | 22      | 25      | 12                         | Übrige              |
| Mith. Familienangehörige | 8                               | /                                | /     | /       | /       | /       | /                          | 23                  |
| Abhängige                | 4 373                           | 190                              | 41    | 42      | 94      | 146     | 80                         | 2 098               |
| Zusammen                 | 5 044                           | 210                              | 52    | 54      | 117     | 172     | 93                         | 2 122               |
| Selbständige             | 2 111                           | 53                               | 19    | 26      | 48      | 57      | 27                         | Zusam               |
| Mith. Familienangehörige | 83                              | /                                | 6     | 12      | 11      | 9       | /                          | 79                  |
| Abhängige                | 14 947                          | 603                              | 93    | 97      | 188     | 323     | 374                        | 7 438               |
| Zusammen                 | 17 141                          | 657                              | 118   | 134     | 247     | 389     | 403                        | 7 522               |
| W e i b                  |                                 |                                  |       |         |         |         |                            |                     |
| Selbständige             | 48                              | /                                | /     | /       | /       | /       | Land- und Forstwirtschaft, |                     |
| Mith. Familienangehörige | 212                             | /                                | 9     | 18      | 25      | 34      | 12                         | /                   |
| Abhängige                | 100                             | /                                | /     | 8       | 15      | 11      | /                          | 22                  |
| Zusammen                 | 360                             | 8                                | 14    | 28      | 45      | 49      | 15                         | 25                  |
| Selbständige             | 75                              | /                                | /     | /       | 8       | 7       | /                          | Produzierendes      |
| Mith. Familienangehörige | 47                              | /                                | 5     | 9       | 13      | /       | /                          | 7                   |
| Abhängige                | 2 414                           | 163                              | 65    | 95      | 270     | 245     | 100                        | 1 016               |
| Zusammen                 | 2 536                           | 166                              | 74    | 108     | 291     | 256     | 103                        | 1 027               |
| Selbständige             | 267                             | 9                                | 9     | 8       | 18      | 19      | 5                          | Handel, Verkehr und |
| Mith. Familienangehörige | 69                              | /                                | 6     | 10      | 13      | 6       | /                          | 13                  |
| Abhängige                | 2 787                           | 186                              | 130   | 177     | 405     | 399     | 89                         | 818                 |
| Zusammen                 | 3 123                           | 196                              | 146   | 195     | 436     | 424     | 96                         | 834                 |
| Selbständige             | 349                             | 18                               | 29    | 24      | 48      | 38      | 14                         | Übrige              |
| Mith. Familienangehörige | 51                              | /                                | 9     | 11      | 12      | /       | /                          | 19                  |
| Abhängige                | 5 684                           | 415                              | 221   | 282     | 919     | 699     | 177                        | 2 014               |
| Zusammen                 | 6 083                           | 435                              | 259   | 317     | 979     | 740     | 191                        | 2 036               |
| Selbständige             | 739                             | 30                               | 44    | 38      | 79      | 67      | 22                         | Zusam               |
| Mith. Familienangehörige | 379                             | 6                                | 29    | 48      | 63      | 48      | 15                         | 41                  |
| Abhängige                | 10 985                          | 769                              | 420   | 562     | 1 609   | 1 354   | 369                        | 3 871               |
| Zusammen                 | 12 102                          | 805                              | 493   | 648     | 1 751   | 1 468   | 405                        | 3 922               |
| I n s g                  |                                 |                                  |       |         |         |         |                            |                     |
| Selbständige             | 348                             | /                                | /     | 6       | 11      | 11      | Land- und Forstwirtschaft, |                     |
| Mith. Familienangehörige | 258                             | /                                | 10    | 24      | 32      | 40      | 13                         | /                   |
| Abhängige                | 295                             | 10                               | 7     | 10      | 17      | 15      | 5                          | 96                  |
| Zusammen                 | 900                             | 17                               | 20    | 40      | 61      | 66      | 22                         | 104                 |
| Selbständige             | 608                             | 16                               | 7     | 10      | 18      | 19      | 8                          | Produzierendes      |
| Mith. Familienangehörige | 56                              | /                                | 6     | 10      | 14      | /       | /                          | 38                  |
| Abhängige                | 9 838                           | 453                              | 91    | 116     | 313     | 370     | 350                        | 4 942               |
| Zusammen                 | 10 502                          | 470                              | 104   | 136     | 345     | 394     | 359                        | 4 985               |
| Selbständige             | 883                             | 24                               | 13    | 13      | 28      | 32      | Handel, Verkehr und        |                     |
| Mith. Familienangehörige | 90                              | /                                | 8     | 14      | 15      | 7       | 12                         | 35                  |
| Abhängige                | 5 742                           | 303                              | 154   | 209     | 453     | 447     | 130                        | 2 158               |
| Zusammen                 | 6 714                           | 329                              | 176   | 235     | 497     | 486     | 144                        | 2 198               |
| Selbständige             | 1 012                           | 38                               | 39    | 35      | 70      | 63      | 26                         | Übrige              |
| Mith. Familienangehörige | 58                              | /                                | 10    | 13      | 13      | /       | /                          | 42                  |
| Abhängige                | 10 057                          | 605                              | 262   | 324     | 1 013   | 845     | 257                        | 4 112               |
| Zusammen                 | 11 127                          | 645                              | 311   | 371     | 1 096   | 912     | 283                        | 4 158               |
| Selbständige             | 2 850                           | 82                               | 63    | 64      | 127     | 124     | 49                         | Insge               |
| Mith. Familienangehörige | 462                             | 8                                | 35    | 60      | 74      | 57      | 16                         | 119                 |
| Abhängige                | 25 932                          | 1 371                            | 514   | 659     | 1 798   | 1 677   | 743                        | 11 308              |
| Insgesamt                | 29 244                          | 1 461                            | 611   | 782     | 1 998   | 1 858   | 808                        | 11 444              |

## TÄTIGE

der Berichtswoche vom 24. bis 30. April 1995 tatsächlich geleisteten Arbeitsstunden

| Berichtswoche geleisteten Arbeitsstunden |         |         |         |         |             | Geleistete Arbeitsstunden |           | Stellung im Beruf        |
|--|---------|---------|---------|---------|-------------|---------------------------|-----------|--------------------------|
| 40                                       | 41 - 44 | 45 - 49 | 50 - 54 | 55 - 69 | 70 und mehr | insgesamt                 | je Person |                          |
| 1 000                                    |         |         |         |         |             | Mill.                     | Anzahl    |                          |
| <b>l i c h</b>                           |         |         |         |         |             |                           |           |                          |
| Fischerei                                |         |         |         |         |             |                           |           |                          |
| 15                                       | /       | 9       | 23      | 98      | 124         | 18,4                      | 61,6      | Selbständige             |
| /  | -       | /       | /       | 6       | 9           | 1,8                       | 39,7      | Mith. Familienangehörige |
| 51                                       | 7       | 14      | 11      | 13      | 6           | 7,8                       | 40,1      | Abhängige                |
| 69                                       | 8       | 24      | 36      | 116     | 139         | 28,1                      | 51,9      | Zusammen                 |
| Gewerbe                                  |         |         |         |         |             |                           |           |                          |
| 78                                       | 6       | 39      | 96      | 156     | 77          | 27,2                      | 51,1      | Selbständige             |
| /  | /       | /       | /       | /       | /           | 0,3                       | 31,3      | Mith. Familienangehörige |
| 1 477                                    | 270     | 408     | 299     | 238     | 48          | 282,9                     | 38,1      | Abhängige                |
| 1 556                                    | 276     | 448     | 396     | 394     | 126         | 310,4                     | 39,0      | Zusammen                 |
| Nachrichtenübermittlung                  |         |         |         |         |             |                           |           |                          |
| 66                                       | 11      | 41      | 102     | 185     | 137         | 33,7                      | 54,7      | Selbständige             |
| /  | /       | /       | /       | /       | /           | 0,7                       | 35,2      | Mith. Familienangehörige |
| 549                                      | 104     | 206     | 187     | 200     | 60          | 116,6                     | 39,5      | Abhängige                |
| 617                                      | 115     | 248     | 290     | 387     | 199         | 151,1                     | 42,1      | Zusammen                 |
| Wirtschaftsbereiche                      |         |         |         |         |             |                           |           |                          |
| 93                                       | 9       | 45      | 119     | 183     | 90          | 32,7                      | 49,3      | Selbständige             |
| /  | /       | /       | /       | /       | /           | 0,2                       | 25,5      | Mith. Familienangehörige |
| 699                                      | 166     | 276     | 242     | 219     | 81          | 167,9                     | 38,4      | Abhängige                |
| 792                                      | 175     | 321     | 362     | 403     | 171         | 200,8                     | 39,8      | Zusammen                 |
| men                                      |         |         |         |         |             |                           |           |                          |
| 252                                      | 27      | 135     | 340     | 622     | 428         | 112,0                     | 53,0      | Selbständige             |
| 7  | /       | /       | /       | 10      | 11          | 3,0                       | 36,4      | Mith. Familienangehörige |
| 2 776                                    | 547     | 903     | 740     | 669     | 196         | 575,3                     | 38,5      | Abhängige                |
| 3 035                                    | 575     | 1 042   | 1 085   | 1 300   | 635         | 690,3                     | 40,3      | Zusammen                 |
| <b>l i c h</b>                           |         |         |         |         |             |                           |           |                          |
| Fischerei                                |         |         |         |         |             |                           |           |                          |
| /  | /       | /       | /       | 11      | 11          | 2,4                       | 48,7      | Selbständige             |
| 20                                       | /       | 6       | 16      | 29      | 36          | 8,7                       | 41,0      | Mith. Familienangehörige |
| 18                                       | /       | /       | /       | /       | /           | 3,2                       | 31,6      | Abhängige                |
| 43                                       | 5       | 11      | 24      | 44      | 50          | 14,2                      | 39,4      | Zusammen                 |
| Gewerbe                                  |         |         |         |         |             |                           |           |                          |
| 12                                       | /       | /       | 8       | 11      | /           | 2,8                       | 37,6      | Selbständige             |
| /  | /       | /       | /       | /       | /           | 1,2                       | 25,9      | Mith. Familienangehörige |
| 307                                      | 45      | 45      | 34      | 23      | 7           | 74,4                      | 30,8      | Abhängige                |
| 323                                      | 46      | 50      | 43      | 35      | 13          | 78,4                      | 30,9      | Zusammen                 |
| Nachrichtenübermittlung                  |         |         |         |         |             |                           |           |                          |
| 35                                       | 7       | 18      | 34      | 49      | 42          | 12,2                      | 45,8      | Selbständige             |
| /  | /       | /       | 5       | 7       | 7           | 2,3                       | 33,6      | Mith. Familienangehörige |
| 347                                      | 56      | 72      | 45      | 38      | 24          | 80,7                      | 29,0      | Abhängige                |
| 389                                      | 64      | 93      | 83      | 94      | 72          | 95,3                      | 30,5      | Zusammen                 |
| Wirtschaftsbereiche                      |         |         |         |         |             |                           |           |                          |
| 50                                       | 6       | 19      | 35      | 36      | 14          | 11,6                      | 33,3      | Selbständige             |
| /  | /       | /       | /       | /       | /           | 1,1                       | 22,5      | Mith. Familienangehörige |
| 565                                      | 109     | 119     | 80      | 58      | 26          | 165,0                     | 29,0      | Abhängige                |
| 619                                      | 116     | 139     | 117     | 96      | 42          | 177,8                     | 29,2      | Zusammen                 |
| men                                      |         |         |         |         |             |                           |           |                          |
| 102                                      | 14      | 43      | 81      | 107     | 71          | 29,0                      | 39,3      | Selbständige             |
| 36                                       | /       | 10      | 24      | 40      | 47          | 13,4                      | 35,3      | Mith. Familienangehörige |
| 1 236                                    | 212     | 239     | 162     | 122     | 60          | 323,3                     | 29,4      | Abhängige                |
| 1 374                                    | 231     | 292     | 267     | 269     | 178         | 365,7                     | 30,2      | Zusammen                 |
| <b>e s a m t</b>                         |         |         |         |         |             |                           |           |                          |
| Fischerei                                |         |         |         |         |             |                           |           |                          |
| 20                                       | /       | 10      | 28      | 109     | 136         | 20,8                      | 59,8      | Selbständige             |
| 24                                       | /       | 8       | 18      | 35      | 45          | 10,5                      | 40,8      | Mith. Familienangehörige |
| 69                                       | 9       | 17      | 14      | 16      | 9           | 11,0                      | 37,2      | Abhängige                |
| 112                                      | 13      | 35      | 60      | 160     | 190         | 42,3                      | 46,9      | Zusammen                 |
| Gewerbe                                  |         |         |         |         |             |                           |           |                          |
| 90                                       | 7       | 43      | 104     | 167     | 81          | 30,0                      | 49,4      | Selbständige             |
| 5  | /       | /       | /       | /       | /           | 1,5                       | 26,8      | Mith. Familienangehörige |
| 1 784                                    | 315     | 454     | 333     | 260     | 55          | 357,3                     | 36,3      | Abhängige                |
| 1 880                                    | 323     | 498     | 439     | 429     | 139         | 388,8                     | 37,0      | Zusammen                 |
| Nachrichtenübermittlung                  |         |         |         |         |             |                           |           |                          |
| 101                                      | 17      | 60      | 135     | 234     | 179         | 45,9                      | 52,0      | Selbständige             |
| 9  | /       | /       | 6       | 10      | 8           | 3,0                       | 33,9      | Mith. Familienangehörige |
| 898                                      | 160     | 277     | 232     | 237     | 84          | 197,4                     | 34,4      | Abhängige                |
| 1 006                                    | 179     | 341     | 374     | 481     | 271         | 246,3                     | 36,7      | Zusammen                 |
| Wirtschaftsbereiche                      |         |         |         |         |             |                           |           |                          |
| 143                                      | 15      | 64      | 154     | 219     | 104         | 44,3                      | 43,8      | Selbständige             |
| /  | /       | /       | /       | /       | /           | 1,3                       | 22,9      | Mith. Familienangehörige |
| 1 263                                    | 275     | 394     | 323     | 278     | 107         | 332,9                     | 33,1      | Abhängige                |
| 1 411                                    | 291     | 460     | 479     | 498     | 213         | 378,5                     | 34,0      | Zusammen                 |
| samt                                     |         |         |         |         |             |                           |           |                          |
| 354                                      | 41      | 178     | 421     | 729     | 499         | 141,0                     | 49,5      | Selbständige             |
| 43                                       | /       | 13      | 29      | 49      | 58          | 16,4                      | 35,5      | Mith. Familienangehörige |
| 4 012                                    | 759     | 1 142   | 902     | 791     | 256         | 898,5                     | 34,7      | Abhängige                |
| 4 409                                    | 805     | 1 334   | 1 352   | 1 569   | 813         | 1 056,0                   | 36,1      | Insgesamt                |

## 3 ERWERBSTÄTIGE

3.12 Erwerbstätige im April 1995 nach Wirtschaftsbereichen, Stellung im Beruf und normalerweise je Woche geleisteten Arbeitstagen

| Stellung im Beruf                           | Erwerbs-<br>tätige | Davon mit ... normalerweise geleisteten Arbeitstagen |     |     |     |        |         | Geleistete<br>Arbeitstage |              | Durchschnittl.<br>geleistete<br>Arbeitsstunden<br>je Tag |
|---|--------------------|--|-----|-----|-----|--------|---------|---------------------------|--------------|--|
|   |                    | 1  | 2   | 3   | 4   | 5      | 6 und 7 | ins-<br>gesamt            | je<br>Person |  |
|   | 1000               |  |     |     |     |        |         | Mill.                     | Anzahl       |  |
| M ä n n l i c h                             |                    |  |     |     |     |        |         |                           |              |  |
| Land- und Forstwirtschaft, Fischerei        |                    |  |     |     |     |        |         |                           |              |  |
| Selbständige                                | 299                | /  | /   | /   | /   | 31     | 264     | 2,0                       | 6,5          | 9,2  |
| Mith. Familienangehörige                    | 46                 | /  | /   | /   | /   | 5      | 38      | 0,3                       | 6,3          | 6,2  |
| Abhängige                                   | 195                | /  | /   | /   | /   | 159    | 31      | 1,0                       | 5,2          | 7,8  |
| Zusammen                                    | 540                | /  | /   | /   | /   | 195    | 333     | 3,3                       | 6,0          | 8,5  |
| Produzierendes Gewerbe                      |                    |  |     |     |     |        |         |                           |              |  |
| Selbständige                                | 532                | /  | /   | /   | /   | 255    | 266     | 2,9                       | 5,5          | 9,2  |
| Mith. Familienangehörige                    | 10                 | /  | /   | /   | /   | /      | /       | 0,0                       | 4,7          | 6,7  |
| Abhängige                                   | 7 424              | 10   | 13  | 20  | 106 | 6 994  | 281     | 37,2                      | 5,0          | 7,7  |
| Zusammen                                    | 7 966              | 12   | 17  | 25  | 110 | 7 254  | 549     | 40,2                      | 5,0          | 7,8  |
| Handel, Verkehr und Nachrichtenübermittlung |                    |  |     |     |     |        |         |                           |              |  |
| Selbständige                                | 616                | /  | /   | /   | 5   | 188    | 415     | 3,6                       | 5,8          | 9,4  |
| Mith. Familienangehörige                    | 20                 | /  | /   | /   | /   | 7      | 9       | 0,1                       | 5,1          | 7,0  |
| Abhängige                                   | 2 955              | 11   | 25  | 26  | 23  | 2 378  | 491     | 15,1                      | 5,1          | 7,8  |
| Zusammen                                    | 3 591              | 12   | 29  | 32  | 29  | 2 574  | 915     | 18,8                      | 5,2          | 8,1  |
| Übrige Wirtschaftsbereiche                  |                    |  |     |     |     |        |         |                           |              |  |
| Selbständige                                | 663                | /  | 6   | 11  | 11  | 324    | 307     | 3,6                       | 5,5          | 9,0  |
| Mith. Familienangehörige                    | 8                  | /  | /   | /   | /   | /      | /       | 0,0                       | 4,9          | 5,5  |
| Abhängige                                   | 4 373              | 16   | 31  | 36  | 38  | 3 874  | 378     | 22,1                      | 5,1          | 7,7  |
| Zusammen                                    | 5 044              | 20   | 38  | 48  | 50  | 4 202  | 687     | 25,8                      | 5,1          | 7,9  |
| Zusammen                                    |                    |  |     |     |     |        |         |                           |              |  |
| Selbständige                                | 2 111              | 6  | 14  | 20  | 21  | 799    | 1 252   | 12,1                      | 5,7          | 9,2  |
| Mith. Familienangehörige                    | 83                 | /  | /   | /   | /   | 21     | 52      | 0,5                       | 5,7          | 6,4  |
| Abhängige                                   | 14 947             | 38   | 71  | 84  | 168 | 13 405 | 1 181   | 75,5                      | 5,0          | 7,7  |
| Zusammen                                    | 17 141             | 46   | 88  | 108 | 191 | 14 225 | 2 484   | 88,1                      | 5,1          | 7,9  |
| W e i b l i c h                             |                    |  |     |     |     |        |         |                           |              |  |
| Land- und Forstwirtschaft, Fischerei        |                    |  |     |     |     |        |         |                           |              |  |
| Selbständige                                | 48                 | /  | /   | /   | /   | 6      | 40      | 0,3                       | 6,4          | 7,5  |
| Mith. Familienangehörige                    | 212                | /  | /   | /   | /   | 22     | 182     | 1,4                       | 6,5          | 6,3  |
| Abhängige                                   | 100                | /  | /   | 6   | /   | 61     | 25      | 0,5                       | 5,0          | 6,4  |
| Zusammen                                    | 360                | /  | 7   | 9   | 6   | 89     | 247     | 2,2                       | 6,1          | 6,5  |
| Produzierendes Gewerbe                      |                    |  |     |     |     |        |         |                           |              |  |
| Selbständige                                | 75                 | /  | /   | /   | /   | 41     | 25      | 0,4                       | 5,1          | 7,3  |
| Mith. Familienangehörige                    | 47                 | /  | /   | /   | /   | 27     | 11      | 0,2                       | 4,8          | 5,4  |
| Abhängige                                   | 2 414              | 16   | 52  | 70  | 68  | 2 085  | 123     | 11,8                      | 4,9          | 6,7  |
| Zusammen                                    | 2 536              | 18   | 58  | 76  | 73  | 2 153  | 159     | 12,4                      | 4,9          | 6,7  |
| Handel, Verkehr und Nachrichtenübermittlung |                    |  |     |     |     |        |         |                           |              |  |
| Selbständige                                | 267                | /  | /   | 8   | 6   | 73     | 174     | 1,5                       | 5,7          | 8,2  |
| Mith. Familienangehörige                    | 69                 | /  | /   | 6   | /   | 21     | 35      | 0,4                       | 5,2          | 6,4  |
| Abhängige                                   | 2 787              | 44   | 130 | 199 | 117 | 1 758  | 540     | 13,4                      | 4,8          | 6,4  |
| Zusammen                                    | 3 123              | 47   | 137 | 213 | 126 | 1 852  | 749     | 15,3                      | 4,9          | 6,6  |
| Übrige Wirtschaftsbereiche                  |                    |  |     |     |     |        |         |                           |              |  |
| Selbständige                                | 349                | 8  | 19  | 24  | 23  | 183    | 92      | 1,7                       | 4,9          | 7,1  |
| Mith. Familienangehörige                    | 51                 | /  | 6   | 6   | /   | 23     | 11      | 0,2                       | 4,5          | 5,1  |
| Abhängige                                   | 5 684              | 65   | 167 | 232 | 223 | 4 600  | 398     | 27,5                      | 4,8          | 6,4  |
| Zusammen                                    | 6 083              | 75   | 192 | 262 | 248 | 4 806  | 500     | 29,4                      | 4,8          | 6,5  |
| Zusammen                                    |                    |  |     |     |     |        |         |                           |              |  |
| Selbständige                                | 739                | 12   | 25  | 36  | 32  | 303    | 331     | 3,9                       | 5,3          | 7,6  |
| Mith. Familienangehörige                    | 379                | 6  | 16  | 17  | 8   | 92     | 239     | 2,2                       | 5,8          | 6,1  |
| Abhängige                                   | 10 985             | 125  | 352 | 506 | 412 | 8 504  | 1 086   | 53,2                      | 4,8          | 6,5  |
| Zusammen                                    | 12 102             | 143  | 393 | 559 | 452 | 8 899  | 1 655   | 59,3                      | 4,9          | 6,5  |
| I n s g e s a m t                           |                    |  |     |     |     |        |         |                           |              |  |
| Land- und Forstwirtschaft, Fischerei        |                    |  |     |     |     |        |         |                           |              |  |
| Selbständige                                | 348                | /  | /   | /   | /   | 37     | 304     | 2,3                       | 6,5          | 9,0  |
| Mith. Familienangehörige                    | 258                | /  | /   | /   | /   | 27     | 220     | 1,7                       | 6,4          | 6,3  |
| Abhängige                                   | 295                | /  | /   | 8   | 5   | 220    | 56      | 1,5                       | 5,1          | 7,3  |
| Zusammen                                    | 900                | /  | 10  | 13  | 9   | 284    | 580     | 5,4                       | 6,0          | 7,7  |
| Produzierendes Gewerbe                      |                    |  |     |     |     |        |         |                           |              |  |
| Selbständige                                | 608                | /  | /   | 7   | 7   | 296    | 291     | 3,3                       | 5,5          | 8,9  |
| Mith. Familienangehörige                    | 56                 | /  | /   | /   | /   | 32     | 13      | 0,3                       | 4,8          | 5,6  |
| Abhängige                                   | 9 838              | 26   | 65  | 90  | 174 | 9 079  | 404     | 49,0                      | 5,0          | 7,5  |
| Zusammen                                    | 10 502             | 29   | 75  | 101 | 183 | 9 406  | 708     | 52,6                      | 5,0          | 7,6  |
| Handel, Verkehr und Nachrichtenübermittlung |                    |  |     |     |     |        |         |                           |              |  |
| Selbständige                                | 883                | /  | 7   | 12  | 11  | 261    | 589     | 5,1                       | 5,8          | 9,1  |
| Mith. Familienangehörige                    | 90                 | /  | /   | 8   | /   | 28     | 45      | 0,5                       | 5,2          | 6,6  |
| Abhängige                                   | 5 742              | 54   | 155 | 225 | 140 | 4 137  | 1 031   | 28,6                      | 5,0          | 7,1  |
| Zusammen                                    | 6 714              | 60   | 166 | 244 | 154 | 4 426  | 1 664   | 34,1                      | 5,1          | 7,4  |
| Übrige Wirtschaftsbereiche                  |                    |  |     |     |     |        |         |                           |              |  |
| Selbständige                                | 1 012              | 12   | 25  | 35  | 34  | 507    | 399     | 5,3                       | 5,3          | 8,4  |
| Mith. Familienangehörige                    | 58                 | /  | 6   | 7   | /   | 27     | 13      | 0,3                       | 4,5          | 5,1  |
| Abhängige                                   | 10 057             | 80   | 199 | 268 | 261 | 8 474  | 775     | 49,6                      | 4,9          | 7,0  |
| Zusammen                                    | 11 127             | 95   | 230 | 309 | 297 | 9 008  | 1 187   | 55,2                      | 5,0          | 7,1  |
| I n s g e s a m t                           |                    |  |     |     |     |        |         |                           |              |  |
| Selbständige                                | 2 850              | 18   | 39  | 56  | 53  | 1 101  | 1 583   | 16,0                      | 5,6          | 8,8  |
| Mith. Familienangehörige                    | 462                | 8  | 19  | 21  | 10  | 113    | 291     | 2,7                       | 5,8          | 6,1  |
| Abhängige                                   | 25 932             | 162  | 423 | 590 | 581 | 21 910 | 2 266   | 128,7                     | 5,0          | 7,2  |
| Insgesamt                                   | 29 244             | 189  | 481 | 667 | 644 | 23 124 | 4 140   | 147,4                     | 5,0          | 7,4  |

## 3 ERWERBSTÄTIGE

3.13 Erwerbstätige im April 1995 nach Wirtschaftsbereichen, Stellung im Beruf und in der  
Berichtswoche vom 24. bis 30. April 1995 tatsächlich geleisteten Arbeitstagen

| Stellung im Beruf                           | Erwerbs-<br>tätige<br>ins-<br>gesamt | Davon mit ... tatsächlich geleisteten Arbeitstagen |     |     |     |     |        | Geleistete<br>Arbeitstage |                | Durch-<br>schnittl.<br>geleistete<br>Arb.-Std.<br>je Tag |
|---|--------------------------------------|--|-----|-----|-----|-----|--------|---------------------------|----------------|--|
|   |                                      | 0  | 1   | 2   | 3   | 4   | 5      | 6 und 7                   | ins-<br>gesamt |  |
|   | 1000                                 |  |     |     |     |     |        | Mill.                     | Anzahl         |  |
| M ä n n l i c h                             |                                      |  |     |     |     |     |        |                           |                |  |
| Land- und Forstwirtschaft, Fischerei        |                                      |  |     |     |     |     |        |                           |                |  |
| Selbständige                                | 299                                  | /  | /   | /   | /   | /   | 24     | 268                       | 1,9            | 6,5  |
| Mith. Familienangh.                         | 46                                   | /  | /   | /   | /   | /   | /      | 38                        | 0,3            | 6,2  |
| Abhängige                                   | 195                                  | 6  | /   | /   | /   | /   | 146    | 37                        | 1,0            | 5,0  |
| Zusammen                                    | 540                                  | 10   | /   | /   | /   | /   | 175    | 343                       | 3,2            | 6,0  |
| Produzierendes Gewerbe                      |                                      |  |     |     |     |     |        |                           |                |  |
| Selbständige                                | 532                                  | 14   | /   | /   | /   | 6   | 225    | 279                       | 2,9            | 5,4  |
| Mith. Familienangh.                         | 10                                   | /  | /   | /   | /   | /   | /      | /                         | 0,0            | 4,6  |
| Abhängige                                   | 7 424                                | 290  | 14  | 23  | 42  | 139 | 6 496  | 421                       | 35,8           | 4,8  |
| Zusammen                                    | 7 966                                | 304  | 16  | 27  | 46  | 145 | 6 725  | 702                       | 38,7           | 4,9  |
| Handel, Verkehr und Nachrichtenübermittlung |                                      |  |     |     |     |     |        |                           |                |  |
| Selbständige                                | 616                                  | 15   | /   | /   | /   | 7   | 171    | 414                       | 3,5            | 5,7  |
| Mith. Familienangh.                         | 20                                   | /  | /   | /   | /   | /   | 7      | 9                         | 0,1            | 5,0  |
| Abhängige                                   | 2 955                                | 117  | 13  | 26  | 32  | 37  | 2 207  | 523                       | 14,5           | 4,9  |
| Zusammen                                    | 3 591                                | 133  | 16  | 30  | 38  | 45  | 2 384  | 946                       | 18,1           | 5,1  |
| Übrige Wirtschaftsbereiche                  |                                      |  |     |     |     |     |        |                           |                |  |
| Selbständige                                | 663                                  | 20   | /   | 8   | 10  | 13  | 294    | 314                       | 3,5            | 5,3  |
| Mith. Familienangh.                         | 8                                    | /  | /   | /   | /   | /   | /      | /                         | 0,0            | 4,6  |
| Abhängige                                   | 4 373                                | 190  | 19  | 38  | 50  | 68  | 3 513  | 496                       | 21,2           | 4,9  |
| Zusammen                                    | 5 044                                | 210  | 24  | 47  | 61  | 81  | 3 810  | 812                       | 24,8           | 4,9  |
| Zusammen                                    |                                      |  |     |     |     |     |        |                           |                |  |
| Selbständige                                | 2 111                                | 53   | 7   | 16  | 20  | 27  | 713    | 1 275                     | 11,9           | 5,6  |
| Mith. Familienangh.                         | 83                                   | /  | /   | /   | /   | /   | 20     | 52                        | 0,5            | 5,6  |
| Abhängige                                   | 14 947                               | 603  | 47  | 88  | 126 | 246 | 12 361 | 1 476                     | 72,6           | 4,9  |
| Zusammen                                    | 17 141                               | 657  | 56  | 108 | 150 | 274 | 13 094 | 2 803                     | 84,9           | 5,0  |
| W e i b l i c h                             |                                      |  |     |     |     |     |        |                           |                |  |
| Land- und Forstwirtschaft, Fischerei        |                                      |  |     |     |     |     |        |                           |                |  |
| Selbständige                                | 48                                   | /  | /   | /   | /   | /   | 6      | 40                        | 0,3            | 6,3  |
| Mith. Familienangh.                         | 212                                  | /  | /   | /   | /   | /   | 20     | 181                       | 1,4            | 6,4  |
| Abhängige                                   | 100                                  | /  | /   | /   | 6   | /   | 56     | 25                        | 0,5            | 4,9  |
| Zusammen                                    | 360                                  | 8  | /   | 5   | 9   | 7   | 82     | 246                       | 2,1            | 6,0  |
| Produzierendes Gewerbe                      |                                      |  |     |     |     |     |        |                           |                |  |
| Selbständige                                | 75                                   | /  | /   | /   | /   | /   | 37     | 26                        | 0,4            | 5,0  |
| Mith. Familienangh.                         | 47                                   | /  | /   | /   | /   | /   | 26     | 11                        | 0,2            | 4,7  |
| Abhängige                                   | 2 414                                | 163  | 16  | 52  | 73  | 76  | 1 907  | 128                       | 11,0           | 4,5  |
| Zusammen                                    | 2 536                                | 166  | 18  | 58  | 79  | 81  | 1 970  | 164                       | 11,5           | 4,6  |
| Handel, Verkehr und Nachrichtenübermittlung |                                      |  |     |     |     |     |        |                           |                |  |
| Selbständige                                | 267                                  | 9  | /   | /   | 8   | 7   | 66     | 171                       | 1,5            | 5,5  |
| Mith. Familienangh.                         | 69                                   | /  | /   | /   | 6   | /   | 19     | 36                        | 0,4            | 5,1  |
| Abhängige                                   | 2 787                                | 186  | 45  | 127 | 187 | 119 | 1 614  | 510                       | 12,5           | 4,5  |
| Zusammen                                    | 3 123                                | 196  | 48  | 135 | 200 | 128 | 1 699  | 717                       | 14,3           | 4,6  |
| Übrige Wirtschaftsbereiche                  |                                      |  |     |     |     |     |        |                           |                |  |
| Selbständige                                | 349                                  | 18   | 8   | 18  | 24  | 23  | 169    | 89                        | 1,6            | 4,6  |
| Mith. Familienangh.                         | 51                                   | /  | /   | 6   | 5   | /   | 22     | 11                        | 0,2            | 4,3  |
| Abhängige                                   | 5 684                                | 415  | 67  | 165 | 229 | 234 | 4 159  | 415                       | 25,4           | 4,5  |
| Zusammen                                    | 6 083                                | 435  | 78  | 188 | 258 | 259 | 4 350  | 515                       | 27,3           | 4,5  |
| Zusammen                                    |                                      |  |     |     |     |     |        |                           |                |  |
| Selbständige                                | 739                                  | 30   | 12  | 24  | 36  | 33  | 279    | 325                       | 3,8            | 5,1  |
| Mith. Familienangh.                         | 379                                  | 6  | 6   | 16  | 16  | 8   | 87     | 239                       | 2,2            | 5,7  |
| Abhängige                                   | 10 985                               | 769  | 129 | 346 | 494 | 433 | 7 735  | 1 078                     | 49,4           | 4,5  |
| Zusammen                                    | 12 102                               | 805  | 147 | 387 | 547 | 474 | 8 101  | 1 642                     | 55,3           | 4,6  |
| I n s g e s a m t                           |                                      |  |     |     |     |     |        |                           |                |  |
| Land- und Forstwirtschaft, Fischerei        |                                      |  |     |     |     |     |        |                           |                |  |
| Selbständige                                | 348                                  | /  | /   | /   | /   | /   | 30     | 308                       | 2,3            | 6,5  |
| Mith. Familienangh.                         | 258                                  | /  | /   | /   | /   | /   | 25     | 218                       | 1,6            | 6,4  |
| Abhängige                                   | 295                                  | 10   | /   | /   | 8   | 6   | 202    | 63                        | 1,5            | 5,0  |
| Zusammen                                    | 900                                  | 17   | /   | 9   | 13  | 10  | 257    | 589                       | 5,4            | 6,0  |
| Produzierendes Gewerbe                      |                                      |  |     |     |     |     |        |                           |                |  |
| Selbständige                                | 608                                  | 16   | /   | 5   | 8   | 9   | 262    | 305                       | 3,3            | 5,4  |
| Mith. Familienangh.                         | 56                                   | /  | /   | /   | /   | /   | 30     | 14                        | 0,3            | 4,7  |
| Abhängige                                   | 9 838                                | 453  | 30  | 75  | 114 | 214 | 8 402  | 548                       | 46,8           | 4,8  |
| Zusammen                                    | 10 502                               | 470  | 34  | 85  | 125 | 225 | 8 695  | 867                       | 50,3           | 4,8  |
| Handel, Verkehr und Nachrichtenübermittlung |                                      |  |     |     |     |     |        |                           |                |  |
| Selbständige                                | 883                                  | 24   | /   | 8   | 12  | 14  | 237    | 585                       | 5,0            | 5,6  |
| Mith. Familienangh.                         | 90                                   | /  | /   | /   | 7   | /   | 26     | 45                        | 0,5            | 5,1  |
| Abhängige                                   | 5 742                                | 303  | 58  | 153 | 219 | 156 | 3 820  | 1 033                     | 27,1           | 4,7  |
| Zusammen                                    | 6 714                                | 329  | 64  | 165 | 239 | 172 | 4 083  | 1 663                     | 32,5           | 4,8  |
| Übrige Wirtschaftsbereiche                  |                                      |  |     |     |     |     |        |                           |                |  |
| Selbständige                                | 1 012                                | 38   | 13  | 26  | 34  | 36  | 463    | 403                       | 5,2            | 5,1  |
| Mith. Familienangh.                         | 58                                   | /  | /   | 6   | 6   | /   | 25     | 13                        | 0,3            | 4,4  |
| Abhängige                                   | 10 057                               | 605  | 86  | 203 | 279 | 302 | 7 672  | 911                       | 46,7           | 4,6  |
| Zusammen                                    | 11 127                               | 645  | 101 | 235 | 320 | 340 | 8 160  | 1 327                     | 52,1           | 4,7  |
| I n s g e s a m t                           |                                      |  |     |     |     |     |        |                           |                |  |
| Selbständige                                | 2 850                                | 82   | 19  | 41  | 56  | 60  | 992    | 1 600                     | 15,6           | 5,5  |
| Mith. Familienangh.                         | 462                                  | 8  | 8   | 19  | 20  | 9   | 107    | 290                       | 2,6            | 5,7  |
| Abhängige                                   | 25 932                               | 1 371  | 176 | 435 | 620 | 678 | 20 096 | 2 555                     | 121,9          | 4,7  |
| Insgesamt                                   | 29 244                               | 1 461  | 203 | 495 | 697 | 748 | 21 195 | 4 445                     | 140,2          | 4,8  |

## 3 ERWERBSTÄTIGE

3.14 Erwerbstätige im April 1995 nach Wirtschaftsbereichen bzw. Stellung im Beruf, tatsächlich in der Berichtswoche vom 24. bis 30. April 1995 geleisteten Arbeitsstunden und Gründen für Mehr- bzw. Minderarbeit in der Berichtswoche

1000

| Tatsächlich geleistete Arbeitsstunden | Erwerbstätige insgesamt | Davon lagen die in der Berichtswoche tatsächlich geleisteten Arbeitsstunden |  |  |  |   |  |                            |
|---------------------------------------|-------------------------|---|--|--|--|---|--|----------------------------|
|                                       |                         | gleich mit den normalerweise geleisteten Arbeitsstunden                     | niedriger als die normalerweise geleisteten Arbeitsstunden | Davon wegen  |  |   | höher als die normalerweise geleisteten Arbeitsstunden | darunter wegen Überstunden |
|                                       |                         |   |  | Krankheit, Kur, Heilstättenbehandlung, Urlaub, Dienstbefreiung | Arbeitsstunden zu anderen Terminen geleistet | Sonstige Gründe (einschl. Kurzarbeit und ohne Angabe) |  |                            |

## M ä n n l i c h

## Land- und Forstwirtschaft, Fischerei

|             |     |     |    |   |   |    |    |    |
|-------------|-----|-----|----|---|---|----|----|----|
| 0           | 10  | -   | 10 | 7 | / | /  | -  | -  |
| 1 - 9       | 6   | 5   | /  | / | / | /  | /  | -  |
| 10 - 20     | 28  | 25  | /  | / | / | /  | /  | /  |
| 21 - 30     | 17  | 14  | /  | / | / | /  | /  | /  |
| 31 - 35     | 7   | 5   | /  | / | / | /  | /  | -  |
| 36 - 39     | 79  | 78  | /  | / | - | /  | /  | /  |
| 40 - 44     | 78  | 71  | /  | - | / | /  | 5  | /  |
| 45 und mehr | 316 | 250 | 6  | / | / | /  | 60 | 23 |
| Zusammen    | 540 | 448 | 23 | 9 | / | 12 | 68 | 27 |

## Produzierendes Gewerbe

|             |       |       |     |     |    |     |       |     |
|-------------|-------|-------|-----|-----|----|-----|-------|-----|
| 0           | 304   | -     | 304 | 258 | /  | 42  | -     | -   |
| 1 - 9       | 30    | 20    | 9   | /   | /  | 5   | /     | -   |
| 10 - 20     | 82    | 57    | 23  | 9   | /  | 11  | /     | /   |
| 21 - 30     | 138   | 80    | 57  | 21  | 9  | 27  | /     | /   |
| 31 - 35     | 256   | 215   | 37  | 10  | 8  | 19  | /     | /   |
| 36 - 39     | 3 958 | 3 887 | 22  | /   | /  | 14  | 49    | 25  |
| 40 - 44     | 1 833 | 1 468 | 16  | /   | /  | 10  | 349   | 229 |
| 45 und mehr | 1 364 | 675   | 26  | /   | 5  | 19  | 663   | 420 |
| Zusammen    | 7 966 | 6 402 | 494 | 309 | 38 | 146 | 1 070 | 677 |

## Handel, Verkehr und Nachrichtenübermittlung

|             |       |       |     |     |    |    |     |     |
|-------------|-------|-------|-----|-----|----|----|-----|-----|
| 0           | 133   | -     | 133 | 109 | /  | 21 | -   | -   |
| 1 - 9       | 30    | 24    | 5   | /   | /  | /  | /   | -   |
| 10 - 20     | 100   | 85    | 11  | /   | /  | 6  | /   | /   |
| 21 - 30     | 62    | 37    | 22  | 8   | /  | 11 | /   | /   |
| 31 - 35     | 47    | 33    | 12  | /   | /  | 6  | /   | /   |
| 36 - 39     | 1 363 | 1 345 | 9   | /   | /  | /  | 9   | /   |
| 40 - 44     | 732   | 619   | 8   | /   | /  | 6  | 105 | 68  |
| 45 und mehr | 1 125 | 732   | 25  | /   | /  | 21 | 367 | 215 |
| Zusammen    | 3 591 | 2 876 | 226 | 132 | 16 | 78 | 490 | 290 |

## Übrige Wirtschaftsbereiche

|             |       |       |     |     |    |     |     |     |
|-------------|-------|-------|-----|-----|----|-----|-----|-----|
| 0           | 210   | -     | 210 | 175 | 6  | 30  | -   | -   |
| 1 - 9       | 52    | 40    | 11  | /   | /  | 6   | /   | /   |
| 10 - 20     | 172   | 138   | 29  | 10  | /  | 17  | /   | /   |
| 21 - 30     | 172   | 83    | 82  | 18  | 7  | 57  | 6   | /   |
| 31 - 35     | 93    | 58    | 30  | 13  | 6  | 11  | /   | /   |
| 36 - 39     | 2 122 | 2 093 | 17  | /   | 6  | 9   | 12  | 5   |
| 40 - 44     | 967   | 767   | 19  | /   | /  | 13  | 181 | 103 |
| 45 und mehr | 1 257 | 707   | 36  | /   | 5  | 28  | 514 | 262 |
| Zusammen    | 5 044 | 3 886 | 434 | 227 | 36 | 172 | 724 | 377 |

## Selbständige

|             |       |       |     |    |    |    |     |     |
|-------------|-------|-------|-----|----|----|----|-----|-----|
| 0           | 53    | -     | 53  | 37 | /  | 15 | -   | -   |
| 1 - 9       | 19    | 14    | /   | /  | /  | /  | /   | -   |
| 10 - 20     | 73    | 58    | 13  | /  | /  | 9  | /   | /   |
| 21 - 30     | 57    | 43    | 11  | /  | /  | 7  | /   | /   |
| 31 - 35     | 27    | 20    | /   | /  | /  | /  | /   | /   |
| 36 - 39     | 79    | 72    | /   | /  | /  | /  | /   | /   |
| 40 - 44     | 279   | 251   | 14  | /  | /  | 10 | 14  | /   |
| 45 und mehr | 1 525 | 1 219 | 44  | /  | /  | 37 | 261 | 98  |
| Zusammen    | 2 111 | 1 678 | 149 | 49 | 11 | 89 | 284 | 105 |



## 3 ERWERBSTÄTIGE

3.14 Erwerbstätige im April 1995 nach Wirtschaftsbereichen bzw. Stellung im Beruf, tatsächlich in der Berichtswoche vom 24. bis 30. April 1995 geleisteten Arbeitsstunden und Gründen für Mehr- bzw. Minderarbeit in der Berichtswoche

1000

| Tatsächlich geleistete Arbeitsstunden | Erwerbstätige<br><br>insgesamt | Davon lagen die in der Berichtswoche tatsächlich geleisteten Arbeitsstunden |  |   |  |  |  |                            |
|---------------------------------------|--------------------------------|---|--|---|--|--|--|----------------------------|
|                                       |                                | gleich mit den normalerweise geleisteten Arbeitsstunden                     | niedriger als die normalerweise geleisteten Arbeitsstunden | Davon wegen   |  |  | höher als die normalerweise geleisteten Arbeitsstunden | darunter wegen Überstunden |
|                                       |                                |   |  | Krankheit, Kur, Heil-<br>stättenbe-<br>handlung,<br>Urlaub,<br>Dienstbe-<br>freiung | Arbeits-<br>stunden<br>zu anderen<br>Terminen<br>geleistet | Sonstige<br>Gründe<br>(einschl.<br>Kurzarbeit<br>und ohne<br>Angabe) |  |                            |

## Männlich

## Mithelfende Familienangehörige

|             |    |    |   |   |   |   |   |   |
|-------------|----|----|---|---|---|---|---|---|
| 0           | /  | -  | / | / | - | / | - | - |
| 1 - 9       | 6  | 5  | / | - | / | / | / | / |
| 10 - 20     | 23 | 22 | / | - | / | / | / | / |
| 21 - 30     | 9  | 8  | / | / | / | / | / | - |
| 31 - 35     | /  | /  | / | - | - | / | / | - |
| 36 - 39     | 5  | 5  | - | - | - | - | - | - |
| 40 - 44     | 8  | 7  | / | - | - | / | / | / |
| 45 und mehr | 29 | 23 | / | - | - | / | 5 | / |
| Zusammen    | 83 | 71 | / | / | / | / | 7 | / |

## Beamte

|             |       |       |     |    |    |    |     |     |
|-------------|-------|-------|-----|----|----|----|-----|-----|
| 0           | 77    | -     | 77  | 69 | /  | 6  | -   | -   |
| 1 - 9       | /     | /     | /   | /  | /  | /  | -   | -   |
| 10 - 20     | 19    | 11    | 8   | /  | /  | /  | /   | /   |
| 21 - 30     | 76    | 21    | 54  | 8  | /  | 42 | /   | /   |
| 31 - 35     | 23    | 9     | 13  | /  | /  | 6  | /   | /   |
| 36 - 39     | 802   | 792   | 7   | /  | /  | /  | /   | /   |
| 40 - 44     | 357   | 285   | 5   | /  | /  | /  | 66  | 35  |
| 45 und mehr | 277   | 124   | 6   | /  | /  | /  | 147 | 68  |
| Zusammen    | 1 634 | 1 245 | 171 | 89 | 12 | 70 | 217 | 105 |

## Angestellte 1)

|             |       |       |     |     |    |     |       |     |
|-------------|-------|-------|-----|-----|----|-----|-------|-----|
| 0           | 226   | -     | 226 | 190 | /  | 32  | -     | -   |
| 1 - 9       | 41    | 30    | 9   | /   | /  | /   | /     | /   |
| 10 - 20     | 141   | 113   | 23  | 8   | /  | 13  | /     | /   |
| 21 - 30     | 119   | 67    | 46  | 18  | 7  | 22  | 6     | /   |
| 31 - 35     | 122   | 92    | 25  | 13  | 5  | 8   | /     | /   |
| 36 - 39     | 2 668 | 2 623 | 16  | /   | /  | 9   | 29    | 15  |
| 40 - 44     | 1 308 | 976   | 16  | /   | /  | 10  | 316   | 197 |
| 45 und mehr | 1 484 | 649   | 32  | /   | 6  | 24  | 803   | 470 |
| Zusammen    | 6 109 | 4 550 | 395 | 240 | 33 | 122 | 1 164 | 689 |

## Arbeiter 2)

|             |       |       |     |     |    |     |     |     |
|-------------|-------|-------|-----|-----|----|-----|-----|-----|
| 0           | 300   | -     | 300 | 253 | 6  | 41  | -   | -   |
| 1 - 9       | 49    | 39    | 10  | /   | /  | 5   | /   | -   |
| 10 - 20     | 125   | 100   | 22  | 8   | /  | 10  | /   | /   |
| 21 - 30     | 128   | 76    | 50  | 18  | 8  | 24  | /   | /   |
| 31 - 35     | 229   | 188   | 38  | 8   | 9  | 20  | /   | /   |
| 36 - 39     | 3 968 | 3 911 | 20  | /   | /  | 12  | 37  | 18  |
| 40 - 44     | 1 659 | 1 406 | 8   | /   | /  | 6   | 244 | 166 |
| 45 und mehr | 747   | 348   | 10  | /   | /  | 6   | 389 | 282 |
| Zusammen    | 7 205 | 6 068 | 458 | 297 | 36 | 124 | 680 | 470 |

## Zusammen

|             |        |        |       |     |    |     |       |       |
|-------------|--------|--------|-------|-----|----|-----|-------|-------|
| 0           | 657    | -      | 657   | 549 | 13 | 95  | -     | -     |
| 1 - 9       | 118    | 89     | 26    | 10  | /  | 15  | /     | /     |
| 10 - 20     | 382    | 305    | 66    | 23  | 7  | 35  | 11    | /     |
| 21 - 30     | 389    | 214    | 162   | 48  | 19 | 95  | 13    | /     |
| 31 - 35     | 403    | 312    | 81    | 27  | 17 | 38  | 10    | /     |
| 36 - 39     | 7 522  | 7 403  | 48    | 7   | 13 | 28  | 71    | 35    |
| 40 - 44     | 3 610  | 2 925  | 44    | 6   | 8  | 30  | 640   | 403   |
| 45 und mehr | 4 062  | 2 364  | 94    | 8   | 13 | 72  | 1 605 | 921   |
| Zusammen    | 17 141 | 13 612 | 1 178 | 677 | 92 | 409 | 2 352 | 1 371 |

1) Einschl. Auszubildende in anerkannten kaufmännischen und technischen Ausbildungsberufen.

2) Einschl. Auszubildende in anerkannten gewerblichen Ausbildungsberufen.

## 3 ERWERBSTÄTIGE

3.14 Erwerbstätige im April 1995 nach Wirtschaftsbereichen bzw. Stellung im Beruf, tatsächlich in der Berichtswoche vom 24. bis 30. April 1995 geleisteten Arbeitsstunden und Gründen für Mehr- bzw. Minderarbeit in der Berichtswoche

1000

| Tatsächlich<br>geleistete<br>Arbeitsstunden | Erwerbstätige<br><br>insgesamt | Davon lagen die in der Berichtswoche tatsächlich geleisteten Arbeitsstunden |   |   |  |  |   |                                  |
|---|--------------------------------|---|---|---|--|--|---|----------------------------------|
|   |                                | gleich mit den<br>normalerweise<br>geleisteten<br>Arbeits-<br>stunden       | niedriger<br>als die<br>normalerweise<br>geleisteten<br>Arbeits-<br>stunden | Davon wegen   |  |  | höher<br>als die<br>normalerweise<br>geleisteten<br>Arbeits-<br>stunden | darunter<br>wegen<br>überstunden |
|   |                                |   |   | Krankheit,<br>Kur-, Heil-<br>stättenbe-<br>handlung,<br>Urlaub,<br>Dienstbe-<br>freiung | Arbeits-<br>stunden<br>zu anderen<br>Terminen<br>geleistet | Sonstige<br>Gründe<br>(einschl.<br>Kurzarbeit<br>und ohne<br>Angabe) |   |                                  |

## Weiblich

## Land- und Forstwirtschaft, Fischerei

|             |     |     |    |   |   |    |    |   |
|-------------|-----|-----|----|---|---|----|----|---|
| 0           | 8   | -   | 8  | / | / | /  | -  | - |
| 1 - 9       | 14  | 13  | /  | / | / | /  | /  | / |
| 10 - 20     | 73  | 68  | /  | / | / | /  | /  | / |
| 21 - 30     | 49  | 45  | /  | / | / | /  | /  | / |
| 31 - 35     | 15  | 14  | /  | / | / | /  | /  | - |
| 36 - 39     | 25  | 25  | /  | - | - | /  | /  | - |
| 40 - 44     | 48  | 44  | /  | - | - | /  | /  | / |
| 45 und mehr | 128 | 110 | /  | - | / | /  | 17 | 6 |
| Zusammen    | 360 | 319 | 16 | / | / | 10 | 25 | 8 |

## Produzierendes Gewerbe

|             |       |       |     |    |   |     |     |     |
|-------------|-------|-------|-----|----|---|-----|-----|-----|
| 0           | 166   | -     | 166 | 75 | / | 88  | -   | -   |
| 1 - 9       | 74    | 66    | 6   | /  | / | /   | /   | /   |
| 10 - 20     | 399   | 379   | 15  | 5  | / | 9   | /   | /   |
| 21 - 30     | 256   | 230   | 16  | 6  | / | 9   | 9   | /   |
| 31 - 35     | 103   | 89    | 9   | /  | / | 5   | 5   | /   |
| 36 - 39     | 1 027 | 1 003 | /   | /  | / | /   | 20  | 10  |
| 40 - 44     | 369   | 296   | /   | /  | / | /   | 71  | 45  |
| 45 und mehr | 142   | 75    | /   | -  | / | /   | 64  | 43  |
| Zusammen    | 2 536 | 2 138 | 221 | 90 | 8 | 123 | 177 | 108 |

## Handel, Verkehr und Nachrichtenübermittlung

|             |       |       |     |     |    |     |     |     |
|-------------|-------|-------|-----|-----|----|-----|-----|-----|
| 0           | 196   | -     | 196 | 98  | /  | 95  | -   | -   |
| 1 - 9       | 146   | 129   | 15  | /   | /  | 9   | /   | /   |
| 10 - 20     | 632   | 595   | 24  | 6   | 5  | 13  | 13  | 5   |
| 21 - 30     | 424   | 384   | 20  | 6   | /  | 9   | 20  | 9   |
| 31 - 35     | 96    | 83    | 7   | /   | /  | /   | 6   | /   |
| 36 - 39     | 834   | 820   | 5   | /   | /  | /   | 10  | /   |
| 40 - 44     | 453   | 394   | /   | /   | /  | /   | 55  | 32  |
| 45 und mehr | 342   | 243   | 8   | /   | /  | 6   | 92  | 51  |
| Zusammen    | 3 123 | 2 647 | 279 | 116 | 19 | 143 | 197 | 106 |

## Übrige Wirtschaftsbereiche

|             |       |       |     |     |    |     |     |     |
|-------------|-------|-------|-----|-----|----|-----|-----|-----|
| 0           | 435   | -     | 435 | 215 | 14 | 205 | -   | -   |
| 1 - 9       | 259   | 231   | 25  | 6   | /  | 14  | /   | /   |
| 10 - 20     | 1 296 | 1 221 | 51  | 18  | 8  | 25  | 23  | 10  |
| 21 - 30     | 740   | 600   | 91  | 16  | 7  | 67  | 50  | 23  |
| 31 - 35     | 191   | 146   | 25  | 8   | 7  | 10  | 19  | 9   |
| 36 - 39     | 2 036 | 1 997 | 12  | /   | /  | 7   | 27  | 11  |
| 40 - 44     | 734   | 568   | 7   | /   | /  | /   | 159 | 92  |
| 45 und mehr | 393   | 195   | 9   | /   | /  | 7   | 189 | 96  |
| Zusammen    | 6 083 | 4 958 | 654 | 267 | 47 | 340 | 471 | 242 |

## Selbständige

|             |     |     |    |    |   |    |    |    |
|-------------|-----|-----|----|----|---|----|----|----|
| 0           | 30  | -   | 30 | 15 | / | 12 | -  | -  |
| 1 - 9       | 44  | 37  | 6  | /  | / | /  | /  | /  |
| 10 - 20     | 117 | 102 | 11 | /  | / | 8  | /  | /  |
| 21 - 30     | 67  | 58  | 6  | /  | / | /  | /  | /  |
| 31 - 35     | 22  | 19  | /  | /  | - | /  | /  | /  |
| 36 - 39     | 41  | 38  | /  | /  | / | /  | /  | /  |
| 40 - 44     | 116 | 106 | /  | /  | / | /  | 7  | /  |
| 45 und mehr | 302 | 248 | 8  | /  | / | 7  | 47 | 14 |
| Zusammen    | 739 | 607 | 67 | 22 | 6 | 39 | 65 | 18 |

## 3 ERWERBSTÄTIGE

3.14 Erwerbstätige im April 1995 nach Wirtschaftsbereichen bzw. Stellung im Beruf, tatsächlich in der Berichtswoche vom 24. bis 30. April 1995 geleisteten Arbeitsstunden und Gründen für Mehr- bzw. Minderarbeit in der Berichtswoche

1000

| Tatsächlich geleistete Arbeitsstunden | Erwerbstätige insgesamt | Davon lagen die in der Berichtswoche tatsächlich geleisteten Arbeitsstunden |  |  |  |   |  |                            |
|---------------------------------------|-------------------------|---|--|--|--|---|--|----------------------------|
|                                       |                         | gleich mit den normalerweise geleisteten Arbeitsstunden                     | niedriger als die normalerweise geleisteten Arbeitsstunden | Davon wegen  |  |   | höher als die normalerweise geleisteten Arbeitsstunden | darunter wegen Überstunden |
|                                       |                         |   |  | Krankheit, Kur, Heilstättenbehandlung, Urlaub, Dienstbefreiung | Arbeitsstunden zu anderen Terminen geleistet | Sonstige Gründe (einschl. Kurzarbeit und ohne Angabe) |  |                            |

## Weiblich

## Mithelfende Familienangehörige

|             |     |     |    |   |   |    |    |   |
|-------------|-----|-----|----|---|---|----|----|---|
| 0           | 6   | -   | 6  | / | / | /  | -  | - |
| 1 - 9       | 29  | 26  | /  | / | / | /  | /  | / |
| 10 - 20     | 110 | 104 | /  | / | / | /  | /  | / |
| 21 - 30     | 48  | 44  | /  | / | / | /  | /  | / |
| 31 - 35     | 15  | 13  | /  | / | - | /  | /  | / |
| 36 - 39     | 11  | 10  | /  | - | - | /  | /  | / |
| 40 - 44     | 40  | 37  | /  | - | - | /  | /  | / |
| 45 und mehr | 120 | 104 | /  | - | - | /  | 14 | / |
| Zusammen    | 379 | 338 | 17 | / | / | 11 | 24 | 7 |

## Beamte

|             |     |     |     |    |   |    |    |    |
|-------------|-----|-----|-----|----|---|----|----|----|
| 0           | 51  | -   | 51  | 27 | / | 24 | -  | -  |
| 1 - 9       | /   | /   | /   | /  | / | /  | /  | /  |
| 10 - 20     | 111 | 103 | 6   | /  | / | /  | /  | /  |
| 21 - 30     | 107 | 59  | 38  | /  | / | 36 | 10 | /  |
| 31 - 35     | 17  | 11  | /   | /  | / | /  | /  | /  |
| 36 - 39     | 193 | 190 | /   | -  | / | /  | /  | /  |
| 40 - 44     | 84  | 60  | /   | /  | / | /  | 23 | 10 |
| 45 und mehr | 57  | 26  | /   | /  | / | /  | 29 | 11 |
| Zusammen    | 623 | 450 | 103 | 34 | / | 65 | 70 | 27 |

## Angestellte 1)

|             |       |       |     |     |    |     |     |     |
|-------------|-------|-------|-----|-----|----|-----|-----|-----|
| 0           | 526   | -     | 526 | 247 | 14 | 264 | -   | -   |
| 1 - 9       | 230   | 200   | 26  | 6   | 5  | 14  | /   | /   |
| 10 - 20     | 1 370 | 1 293 | 53  | 19  | 10 | 24  | 24  | 12  |
| 21 - 30     | 897   | 776   | 67  | 22  | 10 | 35  | 54  | 28  |
| 31 - 35     | 242   | 195   | 28  | 9   | 8  | 11  | 19  | 11  |
| 36 - 39     | 2 751 | 2 696 | 14  | /   | /  | 8   | 41  | 19  |
| 40 - 44     | 991   | 762   | 7   | /   | /  | /   | 222 | 136 |
| 45 und mehr | 444   | 195   | 9   | /   | /  | 7   | 241 | 149 |
| Zusammen    | 7 450 | 6 117 | 729 | 307 | 54 | 368 | 604 | 356 |

## Arbeiter 2)

|             |       |       |     |     |    |     |     |    |
|-------------|-------|-------|-----|-----|----|-----|-----|----|
| 0           | 192   | -     | 192 | 98  | /  | 90  | -   | -  |
| 1 - 9       | 188   | 175   | 11  | /   | /  | 8   | /   | /  |
| 10 - 20     | 690   | 660   | 20  | 5   | /  | 12  | 10  | /  |
| 21 - 30     | 349   | 323   | 15  | /   | /  | 10  | 11  | 5  |
| 31 - 35     | 109   | 96    | 9   | /   | /  | 6   | /   | /  |
| 36 - 39     | 926   | 910   | /   | /   | /  | /   | 12  | /  |
| 40 - 44     | 373   | 337   | /   | /   | /  | /   | 35  | 21 |
| 45 und mehr | 83    | 49    | /   | -   | -  | /   | 32  | 20 |
| Zusammen    | 2 911 | 2 550 | 255 | 111 | 12 | 132 | 106 | 57 |

## Zusammen

|             |        |        |       |     |    |     |     |     |
|-------------|--------|--------|-------|-----|----|-----|-----|-----|
| 0           | 805    | -      | 805   | 391 | 21 | 393 | -   | -   |
| 1 - 9       | 493    | 439    | 47    | 11  | 8  | 28  | 8   | /   |
| 10 - 20     | 2 399  | 2 262  | 94    | 30  | 15 | 48  | 43  | 18  |
| 21 - 30     | 1 468  | 1 260  | 128   | 28  | 13 | 86  | 81  | 37  |
| 31 - 35     | 405    | 333    | 42    | 13  | 10 | 19  | 31  | 15  |
| 36 - 39     | 3 922  | 3 844  | 21    | /   | /  | 14  | 56  | 25  |
| 40 - 44     | 1 604  | 1 302  | 13    | /   | /  | 9   | 289 | 170 |
| 45 und mehr | 1 006  | 622    | 21    | /   | /  | 18  | 362 | 198 |
| Zusammen    | 12 102 | 10 063 | 1 170 | 478 | 76 | 615 | 870 | 465 |

1) Einschl. Auszubildende in anerkannten kaufmännischen und technischen Ausbildungsberufen.

2) Einschl. Auszubildende in anerkannten gewerblichen Ausbildungsberufen.

## 3 ERWERBSTÄTIGE

3.14 Erwerbstätige im April 1995 nach Wirtschaftsbereichen bzw. Stellung im Beruf, tatsächlich in der Berichtswoche vom 24. bis 30. April 1995 geleisteten Arbeitsstunden und Gründen für Mehr- bzw. Minderarbeit in der Berichtswoche

1000

| Tatsächlich geleistete Arbeitsstunden | Erwerbstätige insgesamt | Davon lagen die in der Berichtswoche tatsächlich geleisteten Arbeitsstunden |  |  |  |   |  |                            |
|---------------------------------------|-------------------------|---|--|--|--|---|--|----------------------------|
|                                       |                         | gleich mit den normalerweise geleisteten Arbeitsstunden                     | niedriger als die normalerweise geleisteten Arbeitsstunden | Davon wegen  |  |   | höher als die normalerweise geleisteten Arbeitsstunden | darunter wegen Überstunden |
|                                       |                         |   |  | Krankheit, Kur, Heilstättenbehandlung, Urlaub, Dienstbefreiung | Arbeitsstunden zu anderen Terminen geleistet | Sonstige Gründe (einschl. Kurzarbeit und ohne Angabe) |  |                            |

## I n s g e s a m t

## Land- und Forstwirtschaft, Fischerei

|             |     |     |    |    |   |    |    |    |
|-------------|-----|-----|----|----|---|----|----|----|
| 0           | 17  | -   | 17 | 10 | / | 7  | -  | -  |
| 1 - 9       | 20  | 18  | /  | /  | - | /  | /  | -  |
| 10 - 20     | 101 | 93  | /  | /  | / | /  | /  | /  |
| 21 - 30     | 66  | 60  | /  | /  | / | /  | /  | /  |
| 31 - 35     | 22  | 19  | /  | /  | / | /  | /  | -  |
| 36 - 39     | 104 | 103 | /  | /  | - | /  | /  | /  |
| 40 - 44     | 125 | 115 | /  | -  | / | /  | 9  | /  |
| 45 und mehr | 444 | 360 | 8  | /  | / | 7  | 76 | 30 |
| Zusammen    | 900 | 767 | 40 | 13 | / | 22 | 94 | 35 |

## Produzierendes Gewerbe

|             |        |       |     |     |    |     |       |     |
|-------------|--------|-------|-----|-----|----|-----|-------|-----|
| 0           | 470    | -     | 470 | 333 | 7  | 131 | -     | -   |
| 1 - 9       | 104    | 86    | 15  | 5   | /  | 9   | /     | /   |
| 10 - 20     | 481    | 436   | 38  | 14  | /  | 20  | 7     | /   |
| 21 - 30     | 394    | 310   | 73  | 27  | 11 | 35  | 11    | 5   |
| 31 - 35     | 359    | 304   | 46  | 12  | 9  | 24  | 9     | /   |
| 36 - 39     | 4 985  | 4 890 | 26  | /   | 5  | 18  | 69    | 35  |
| 40 - 44     | 2 202  | 1 765 | 17  | /   | /  | 11  | 420   | 274 |
| 45 und mehr | 1 506  | 749   | 29  | /   | 5  | 21  | 727   | 463 |
| Zusammen    | 10 502 | 8 541 | 715 | 399 | 46 | 269 | 1 246 | 784 |

## Handel, Verkehr und Nachrichtenübermittlung

|             |       |       |     |     |    |     |     |     |
|-------------|-------|-------|-----|-----|----|-----|-----|-----|
| 0           | 329   | -     | 329 | 207 | 6  | 116 | -   | -   |
| 1 - 9       | 176   | 152   | 20  | /   | /  | 13  | /   | /   |
| 10 - 20     | 732   | 680   | 36  | 10  | 7  | 19  | 15  | 6   |
| 21 - 30     | 486   | 421   | 42  | 14  | 7  | 20  | 22  | 10  |
| 31 - 35     | 144   | 117   | 19  | 5   | /  | 10  | 8   | /   |
| 36 - 39     | 2 198 | 2 165 | 14  | /   | /  | 8   | 19  | 9   |
| 40 - 44     | 1 185 | 1 013 | 13  | /   | /  | 9   | 160 | 100 |
| 45 und mehr | 1 467 | 975   | 33  | /   | /  | 27  | 459 | 267 |
| Zusammen    | 6 714 | 5 522 | 505 | 248 | 36 | 221 | 687 | 397 |

## Übrige Wirtschaftsbereiche

|             |        |       |       |     |    |     |       |     |
|-------------|--------|-------|-------|-----|----|-----|-------|-----|
| 0           | 645    | -     | 645   | 390 | 20 | 235 | -     | -   |
| 1 - 9       | 311    | 271   | 36    | 10  | 6  | 20  | /     | /   |
| 10 - 20     | 1 467  | 1 359 | 81    | 28  | 11 | 42  | 28    | 12  |
| 21 - 30     | 912    | 683   | 173   | 34  | 14 | 125 | 56    | 25  |
| 31 - 35     | 283    | 205   | 55    | 21  | 13 | 22  | 24    | 11  |
| 36 - 39     | 4 158  | 4 090 | 29    | /   | 9  | 16  | 39    | 16  |
| 40 - 44     | 1 702  | 1 335 | 26    | /   | /  | 18  | 341   | 195 |
| 45 und mehr | 1 650  | 902   | 44    | /   | 6  | 35  | 704   | 359 |
| Zusammen    | 11 127 | 8 844 | 1 088 | 494 | 82 | 512 | 1 195 | 619 |

## Selbständige

|             |       |       |     |    |    |     |     |     |
|-------------|-------|-------|-----|----|----|-----|-----|-----|
| 0           | 82    | -     | 82  | 52 | /  | 27  | -   | -   |
| 1 - 9       | 63    | 51    | 10  | /  | /  | 8   | /   | /   |
| 10 - 20     | 191   | 161   | 24  | /  | /  | 17  | 6   | /   |
| 21 - 30     | 124   | 100   | 18  | /  | /  | 12  | 6   | /   |
| 31 - 35     | 49    | 39    | 6   | /  | /  | /   | /   | /   |
| 36 - 39     | 119   | 110   | 6   | /  | /  | /   | /   | /   |
| 40 - 44     | 395   | 357   | 17  | /  | /  | 12  | 21  | 7   |
| 45 und mehr | 1 827 | 1 467 | 53  | /  | /  | 45  | 307 | 112 |
| Zusammen    | 2 850 | 2 285 | 216 | 71 | 17 | 128 | 349 | 123 |

## 3 ERWERBSTÄTIGE

3.14 Erwerbstätige im April 1995 nach Wirtschaftsbereichen bzw. Stellung im Beruf, tatsächlich in der Berichtswoche vom 24. bis 30. April 1995 geleisteten Arbeitsstunden und Gründen für Mehr- bzw. Minderarbeit in der Berichtswoche

1000

| Tatsächlich geleistete Arbeitsstunden | Erwerbstätige insgesamt | Davon lagen die in der Berichtswoche tatsächlich geleisteten Arbeitsstunden |  |   |  |  |  |                            |
|---------------------------------------|-------------------------|---|--|---|--|--|--|----------------------------|
|                                       |                         | gleich mit den normalerweise geleisteten Arbeitsstunden                     | niedriger als die normalerweise geleisteten Arbeitsstunden | Davon wegen   |  |  | höher als die normalerweise geleisteten Arbeitsstunden | darunter wegen Überstunden |
|                                       |                         |   |  | Krankheit, Kur, Heil-<br>stättenbe-<br>handlung,<br>Urlaub,<br>Dienstbe-<br>freiung | Arbeits-<br>stunden<br>zu anderen<br>Terminen<br>geleistet | Sonstige<br>Gründe<br>(einschl.<br>Kurzarbeit<br>und ohne<br>Angabe) |  |                            |

Insgesamt

Mithelfende Familienangehörige

|             |     |     |    |   |   |    |    |   |
|-------------|-----|-----|----|---|---|----|----|---|
| 0           | 8   | -   | 8  | / | / | /  | -  | - |
| 1 - 9       | 35  | 31  | /  | / | / | /  | /  | / |
| 10 - 20     | 133 | 125 | /  | / | / | /  | /  | / |
| 21 - 30     | 57  | 51  | /  | / | / | /  | /  | / |
| 31 - 35     | 16  | 15  | /  | - | - | /  | /  | / |
| 36 - 39     | 16  | 15  | /  | - | - | /  | /  | / |
| 40 - 44     | 47  | 43  | /  | - | - | /  | /  | / |
| 45 und mehr | 149 | 128 | /  | - | / | /  | 19 | 7 |
| Zusammen    | 462 | 409 | 22 | 5 | / | 14 | 31 | 9 |

Beamte

|             |       |       |     |     |    |     |     |     |
|-------------|-------|-------|-----|-----|----|-----|-----|-----|
| 0           | 128   | -     | 128 | 96  | /  | 30  | -   | -   |
| 1 - 9       | 6     | /     | /   | /   | /  | /   | /   | /   |
| 10 - 20     | 130   | 114   | 13  | 7   | /  | 6   | /   | /   |
| 21 - 30     | 183   | 80    | 92  | 10  | /  | 78  | 11  | /   |
| 31 - 35     | 40    | 20    | 15  | 6   | /  | 7   | /   | /   |
| 36 - 39     | 995   | 982   | 8   | /   | /  | /   | /   | /   |
| 40 - 44     | 441   | 346   | 6   | /   | /  | /   | 89  | 44  |
| 45 und mehr | 333   | 151   | 7   | /   | /  | 5   | 176 | 79  |
| Zusammen    | 2 257 | 1 695 | 274 | 124 | 15 | 135 | 287 | 131 |

Angestellte 1)

|             |        |        |       |     |    |     |       |       |
|-------------|--------|--------|-------|-----|----|-----|-------|-------|
| 0           | 752    | -      | 752   | 437 | 19 | 296 | -     | -     |
| 1 - 9       | 270    | 230    | 35    | 10  | 6  | 19  | /     | /     |
| 10 - 20     | 1 511  | 1 406  | 76    | 27  | 12 | 37  | 29    | 14    |
| 21 - 30     | 1 016  | 844    | 113   | 40  | 17 | 56  | 60    | 30    |
| 31 - 35     | 364    | 287    | 53    | 21  | 13 | 19  | 23    | 14    |
| 36 - 39     | 5 419  | 5 319  | 30    | /   | 8  | 17  | 70    | 34    |
| 40 - 44     | 2 299  | 1 738  | 23    | /   | /  | 15  | 538   | 334   |
| 45 und mehr | 1 928  | 844    | 41    | /   | 7  | 31  | 1 044 | 619   |
| Zusammen    | 13 559 | 10 667 | 1 123 | 547 | 86 | 490 | 1 768 | 1 045 |

Arbeiter 2)

|             |        |       |     |     |    |     |     |     |
|-------------|--------|-------|-----|-----|----|-----|-----|-----|
| 0           | 492    | -     | 492 | 351 | 10 | 131 | -   | -   |
| 1 - 9       | 238    | 215   | 21  | 6   | /  | 13  | /   | /   |
| 10 - 20     | 815    | 760   | 41  | 14  | 6  | 22  | 14  | /   |
| 21 - 30     | 477    | 398   | 66  | 22  | 10 | 34  | 13  | 6   |
| 31 - 35     | 338    | 284   | 47  | 11  | 10 | 27  | 8   | /   |
| 36 - 39     | 4 894  | 4 821 | 24  | /   | 5  | 16  | 49  | 23  |
| 40 - 44     | 2 032  | 1 743 | 10  | /   | /  | 7   | 278 | 187 |
| 45 und mehr | 830    | 397   | 12  | /   | /  | 8   | 421 | 301 |
| Zusammen    | 10 116 | 8 618 | 712 | 408 | 48 | 256 | 786 | 526 |

Insgesamt

|             |        |        |       |       |     |       |       |       |
|-------------|--------|--------|-------|-------|-----|-------|-------|-------|
| 0           | 1 461  | -      | 1 461 | 939   | 34  | 488   | -     | -     |
| 1 - 9       | 611    | 528    | 73    | 20    | 10  | 43    | 10    | /     |
| 10 - 20     | 2 781  | 2 567  | 159   | 53    | 22  | 84    | 54    | 21    |
| 21 - 30     | 1 858  | 1 474  | 290   | 76    | 33  | 182   | 93    | 41    |
| 31 - 35     | 808    | 645    | 123   | 39    | 26  | 57    | 41    | 19    |
| 36 - 39     | 11 444 | 11 248 | 69    | 10    | 17  | 42    | 127   | 60    |
| 40 - 44     | 5 214  | 4 227  | 58    | 8     | 10  | 39    | 929   | 574   |
| 45 und mehr | 5 067  | 2 986  | 115   | 9     | 16  | 90    | 1 967 | 1 118 |
| Insgesamt   | 29 244 | 23 675 | 2 348 | 1 155 | 169 | 1 024 | 3 222 | 1 836 |

1) Einschl. Auszubildende in anerkannten kaufmännischen und technischen Ausbildungsberufen.

2) Einschl. Auszubildende in anerkannten gewerblichen Ausbildungsberufen.

## 3 ERWERBSTÄTIGE

3.15 Erwerbstätige im April 1995 nach Familienstand, nach tatsächlich in der Berichtswoche vom 24. bis 30. April 1995 geleisteten Arbeitsstunden und Gründen für Mehr- bzw. Minderarbeit in der Berichtswoche

1 000

| Tatsächlich<br>geleistete<br>Arbeitsstunden       | Erwerbs-<br>tätige<br>insgesamt | Davon lagen die in der Berichtswoche tatsächlich geleisteten Arbeitsstunden |   |  |  |  |   |                                       |
|---|---------------------------------|---|---|--|--|--|---|---------------------------------------|
|   |                                 | gleich mit<br>den nor-<br>malerweise<br>geleisteten<br>Arbeits-<br>stunden  | niedriger<br>als die nor-<br>malerweise<br>geleisteten<br>Arbeits-<br>stunden | Davon wegen  |  |  | höher als<br>die nor-<br>malerweise<br>geleisteten<br>Arbeits-<br>stunden | darunter<br>wegen<br>Über-<br>stunden |
|   |                                 |   |   | Krankheit,<br>Kur, Heil-<br>stätten-<br>behandlung,<br>Urlaub,<br>Dienst-<br>befreiung | Arbeits-<br>stunden<br>zu anderen<br>Terminen<br>geleistet | Sonstige<br>Gründe<br>(einschl.<br>Kurzarbeit<br>und ohne<br>Angabe) |   |                                       |
| M ä n n l i c h                                   |                                 |   |   |  |  |  |   |                                       |
| Ledig   |                                 |   |   |  |  |  |   |                                       |
| 0   | 172                             | -   | 172   | 128  | /  | 40   | -   | -                                     |
| 1 - 9   | 60                              | 47  | 11  | /  | /  | 8  | /   | /                                     |
| 10 - 20   | 173                             | 139   | 26  | 5  | /  | 18   | 7   | /                                     |
| 21 - 30   | 125                             | 74  | 46  | 11   | 5  | 29   | 6   | /                                     |
| 31 - 35   | 138                             | 104   | 30  | 9  | /  | 17   | /   | /                                     |
| 36 - 39   | 2 542                           | 2 504   | 15  | /  | /  | 9  | 24  | 12                                    |
| 40 - 44   | 1 189                           | 1 002   | 12  | /  | /  | 9  | 175   | 110                                   |
| 45 und mehr                                       | 870                             | 476   | 23  | /  | /  | 19   | 371   | 224                                   |
| Zusammen  | 5 269                           | 4 347   | 335   | 160  | 27   | 149  | 587   | 351                                   |
| Verheiratet                                       |                                 |   |   |  |  |  |   |                                       |
| 0   | 444                             | -   | 444   | 386  | 8  | 50   | -   | -                                     |
| 1 - 9   | 51                              | 36  | 13  | 7  | /  | 6  | /   | /                                     |
| 10 - 20   | 183                             | 145   | 34  | 16   | /  | 15   | /   | /                                     |
| 21 - 30   | 238                             | 124   | 108   | 34   | 12   | 62   | 6   | /                                     |
| 31 - 35   | 244                             | 191   | 47  | 17   | 11   | 19   | 6   | /                                     |
| 36 - 39   | 4 633                           | 4 560   | 31  | /  | 9  | 18   | 43  | 22                                    |
| 40 - 44   | 2 247                           | 1 783   | 30  | /  | 6  | 20   | 434   | 275                                   |
| 45 und mehr                                       | 2 954                           | 1 744   | 64  | 5  | 10   | 49   | 1 146   | 645                                   |
| Zusammen  | 10 994                          | 8 584   | 771   | 474  | 59   | 238  | 1 639   | 947                                   |
| Verwitwet / Geschieden                            |                                 |   |   |  |  |  |   |                                       |
| 0   | 41                              | -   | 41  | 35   | /  | /  | -   | -                                     |
| 1 - 9   | 7                               | 6   | /   | /  | /  | /  | -   | -                                     |
| 10 - 20   | 26                              | 21  | /   | /  | /  | /  | /   | /                                     |
| 21 - 30   | 26                              | 16  | 9   | /  | /  | /  | /   | /                                     |
| 31 - 35   | 21                              | 16  | /   | /  | /  | /  | /   | /                                     |
| 36 - 39   | 346                             | 340   | /   | -  | /  | /  | /   | /                                     |
| 40 - 44   | 173                             | 140   | /   | /  | /  | /  | 31  | 18                                    |
| 45 und mehr                                       | 238                             | 143   | 6   | /  | /  | 5  | 88  | 52                                    |
| Zusammen  | 878                             | 681   | 71  | 43   | 7  | 22   | 125   | 73                                    |
| Zusammen  |                                 |   |   |  |  |  |   |                                       |
| 0   | 657                             | -   | 657   | 549  | 13   | 95   | -   | -                                     |
| 1 - 9   | 118                             | 89  | 26  | 10   | /  | 15   | /   | /                                     |
| 10 - 20   | 382                             | 305   | 66  | 23   | 7  | 35   | 11  | /                                     |
| 21 - 30   | 389                             | 214   | 162   | 48   | 19   | 95   | 13  | /                                     |
| 31 - 35   | 403                             | 312   | 81  | 27   | 17   | 38   | 10  | /                                     |
| 36 - 39   | 7 522                           | 7 403   | 48  | 7  | 13   | 28   | 71  | 35                                    |
| 40 - 44   | 3 610                           | 2 925   | 44  | 6  | 8  | 30   | 640   | 403                                   |
| 45 und mehr                                       | 4 062                           | 2 364   | 94  | 8  | 13   | 72   | 1 605   | 921                                   |
| Zusammen  | 17 141                          | 13 612  | 1 178   | 677  | 92   | 409  | 2 352   | 1 371                                 |
| W e i b l i c h                                   |                                 |   |   |  |  |  |   |                                       |
| Ledig   |                                 |   |   |  |  |  |   |                                       |
| 0   | 156                             | -   | 156   | 104  | /  | 48   | -   | -                                     |
| 1 - 9   | 62                              | 52  | 9   | /  | /  | 6  | /   | /                                     |
| 10 - 20   | 191                             | 162   | 24  | 9  | /  | 13   | 5   | /                                     |
| 21 - 30   | 185                             | 121   | 56  | 14   | 6  | 36   | 8   | /                                     |
| 31 - 35   | 115                             | 86  | 23  | 7  | /  | 11   | 6   | /                                     |
| 36 - 39   | 1 838                           | 1 806   | 12  | /  | /  | 7  | 20  | 11                                    |
| 40 - 44   | 736                             | 595   | /   | /  | /  | /  | 137   | 86                                    |
| 45 und mehr                                       | 314                             | 149   | 6   | /  | /  | 5  | 158   | 94                                    |
| Zusammen  | 3 596                           | 2 972   | 289   | 139  | 22   | 129  | 335   | 198                                   |
| Verheiratet                                       |                                 |   |   |  |  |  |   |                                       |
| 0   | 578                             | -   | 578   | 229  | 16   | 332  | -   | -                                     |
| 1 - 9   | 389                             | 350   | 33  | 7  | 6  | 19   | 6   | /                                     |
| 10 - 20   | 2 002                           | 1 908   | 60  | 19   | 11   | 30   | 34  | 14                                    |
| 21 - 30   | 1 108                           | 987   | 58  | 11   | 6  | 40   | 63  | 29                                    |
| 31 - 35   | 232                             | 197   | 14  | /  | /  | 6  | 22  | 11                                    |
| 36 - 39   | 1 632                           | 1 594   | 7   | /  | /  | 5  | 31  | 11                                    |
| 40 - 44   | 693                             | 571   | 7   | /  | /  | /  | 116   | 65                                    |
| 45 und mehr                                       | 564                             | 397   | 11  | /  | /  | 9  | 156   | 77                                    |
| Zusammen  | 7 199                           | 6 005   | 767   | 274  | 46   | 447  | 427   | 209                                   |
| Verheiratet, darunter mit Kindern unter 10 Jahren |                                 |   |   |  |  |  |   |                                       |
| 0   | 352                             | -   | 352   | 55   | 9  | 288  | -   | -                                     |
| 1 - 9   | 174                             | 159   | 12  | /  | /  | 6  | /   | /                                     |
| 10 - 20   | 697                             | 663   | 20  | 5  | /  | 10   | 14  | /                                     |
| 21 - 30   | 240                             | 209   | 12  | /  | /  | 10   | 19  | 9                                     |
| 31 - 35   | 40                              | 32  | /   | /  | /  | /  | 6   | /                                     |
| 36 - 39   | 228                             | 221   | /   | -  | /  | /  | 6   | /                                     |
| 40 - 44   | 111                             | 93  | /   | /  | -  | /  | 17  | 9                                     |
| 45 und mehr                                       | 95                              | 68  | /   | /  | /  | /  | 25  | 12                                    |
| Zusammen  | 1 936                           | 1 445   | 402   | 65   | 18   | 319  | 89  | 39                                    |

## 3 ERWERBSTÄTIGE

3.15 Erwerbstätige im April 1995 nach Familienstand, nach tatsächlich in der Berichtswoche vom 24. bis 30. April 1995 geleisteten Arbeitsstunden und Gründen für Mehr- bzw. Minderarbeit in der Berichtswoche

1 000

| Tatsächlich<br>geleistete<br>Arbeitsstunden | Erwerbs-<br>tätige<br><br>insgesamt | Davon lagen die in der Berichtswoche tatsächlich geleisteten Arbeitsstunden |   |  |  |  |   |                                       |
|---|-------------------------------------|---|---|--|--|--|---|---------------------------------------|
|   |                                     | gleich mit<br>den nor-<br>malerweise<br>geleisteten<br>Arbeits-<br>stunden  | niedriger<br>als die nor-<br>malerweise<br>geleisteten<br>Arbeits-<br>stunden | Davon wegen  |  |  | höher als<br>die nor-<br>malerweise<br>geleisteten<br>Arbeits-<br>stunden | darunter<br>wegen<br>Über-<br>stunden |
|   |                                     |   |   | Krankheit,<br>Kur, Heil-<br>stätten-<br>behandlung,<br>Urlaub,<br>Dienst-<br>befreiung | Arbeits-<br>stunden<br>zu anderen<br>Terminen<br>geleistet | Sonstige<br>Gründe<br>(einschl.<br>Kurzarbeit<br>und ohne<br>Angabe) |   |                                       |
| Weiblich                                    |                                     |   |   |  |  |  |   |                                       |
| Verwitwet / Geschieden                      |                                     |   |   |  |  |  |   |                                       |
| 0   | 71                                  | -   | 71  | 57   | /  | 13   | -   | -                                     |
| 1 - 9                                       | 42                                  | 36  | /   | /  | /  | /  | /   | /                                     |
| 10 - 20                                     | 206                                 | 192   | 9   | /  | /  | 6  | /   | /                                     |
| 21 - 30                                     | 176                                 | 151   | 15  | /  | /  | 10   | 10  | 5                                     |
| 31 - 35                                     | 58                                  | 50  | /   | /  | /  | /  | /   | /                                     |
| 36 - 39                                     | 452                                 | 445   | /   | /  | /  | /  | /   | /                                     |
| 40 - 44                                     | 175                                 | 136   | /   | /  | /  | /  | 37  | 19                                    |
| 45 und mehr                                 | 128                                 | 76  | /   | /  | /  | /  | 48  | 27                                    |
| Zusammen                                    | 1 307                               | 1 086   | 113   | 65   | 8  | 40   | 107   | 58                                    |
| Zusammen                                    |                                     |   |   |  |  |  |   |                                       |
| 0   | 805                                 | -   | 805   | 391  | 21   | 393  | -   | -                                     |
| 1 - 9                                       | 493                                 | 439   | 47  | 11   | 8  | 28   | 8   | /                                     |
| 10 - 20                                     | 2 399                               | 2 262   | 94  | 30   | 15   | 48   | 43  | 18                                    |
| 21 - 30                                     | 1 468                               | 1 260   | 128   | 28   | 13   | 86   | 81  | 37                                    |
| 31 - 35                                     | 405                                 | 333   | 42  | 13   | 10   | 19   | 31  | 15                                    |
| 36 - 39                                     | 3 922                               | 3 844   | 21  | /  | /  | 14   | 56  | 25                                    |
| 40 - 44                                     | 1 604                               | 1 302   | 13  | /  | /  | 9  | 289   | 170                                   |
| 45 und mehr                                 | 1 006                               | 622   | 21  | /  | /  | 18   | 362   | 198                                   |
| Zusammen                                    | 12 102                              | 10 063  | 1 170   | 478  | 76   | 615  | 870   | 465                                   |
| Insgesamt                                   |                                     |   |   |  |  |  |   |                                       |
| Ledig                                       |                                     |   |   |  |  |  |   |                                       |
| 0   | 327                                 | -   | 327   | 232  | 8  | 88   | -   | -                                     |
| 1 - 9                                       | 122                                 | 99  | 21  | /  | /  | 14   | /   | /                                     |
| 10 - 20                                     | 364                                 | 301   | 50  | 14   | 6  | 31   | 12  | /                                     |
| 21 - 30                                     | 310                                 | 195   | 101   | 25   | 11   | 65   | 13  | /                                     |
| 31 - 35                                     | 253                                 | 191   | 53  | 16   | 10   | 28   | 10  | /                                     |
| 36 - 39                                     | 4 380                               | 4 310   | 26  | /  | 6  | 16   | 44  | 23                                    |
| 40 - 44                                     | 1 925                               | 1 597   | 16  | /  | /  | 11   | 312   | 196                                   |
| 45 und mehr                                 | 1 184                               | 625   | 30  | /  | /  | 24   | 529   | 318                                   |
| Zusammen                                    | 8 866                               | 7 319   | 625   | 299  | 48   | 277  | 922   | 549                                   |
| Verheiratet                                 |                                     |   |   |  |  |  |   |                                       |
| 0   | 1 022                               | -   | 1 022   | 616  | 24   | 382  | -   | -                                     |
| 1 - 9                                       | 440                                 | 387   | 46  | 14   | 7  | 25   | 7   | /                                     |
| 10 - 20                                     | 2 185                               | 2 053   | 94  | 35   | 15   | 45   | 38  | 16                                    |
| 21 - 30                                     | 1 346                               | 1 111   | 166   | 46   | 18   | 102  | 69  | 31                                    |
| 31 - 35                                     | 476                                 | 388   | 61  | 22   | 14   | 26   | 27  | 14                                    |
| 36 - 39                                     | 6 265                               | 6 153   | 38  | 5  | 10   | 23   | 74  | 33                                    |
| 40 - 44                                     | 2 941                               | 2 354   | 36  | 5  | 7  | 25   | 550   | 340                                   |
| 45 und mehr                                 | 3 518                               | 2 142   | 75  | 6  | 11   | 58   | 1 301   | 722                                   |
| Zusammen                                    | 18 193                              | 14 588  | 1 538   | 748  | 105  | 685  | 2 067   | 1 156                                 |
| Verwitwet / Geschieden                      |                                     |   |   |  |  |  |   |                                       |
| 0   | 112                                 | -   | 112   | 92   | /  | 18   | -   | -                                     |
| 1 - 9                                       | 49                                  | 42  | 6   | /  | /  | /  | /   | /                                     |
| 10 - 20                                     | 231                                 | 213   | 14  | /  | /  | 8  | /   | /                                     |
| 21 - 30                                     | 202                                 | 168   | 23  | 6  | /  | 14   | 11  | 6                                     |
| 31 - 35                                     | 79                                  | 66  | 8   | /  | /  | /  | /   | /                                     |
| 36 - 39                                     | 798                                 | 784   | /   | /  | /  | /  | 9   | /                                     |
| 40 - 44                                     | 348                                 | 276   | /   | /  | /  | /  | 67  | 38                                    |
| 45 und mehr                                 | 366                                 | 219   | 10  | /  | /  | 8  | 137   | 79                                    |
| Zusammen                                    | 2 185                               | 1 768   | 185   | 108  | 15   | 62   | 233   | 130                                   |
| Insgesamt                                   |                                     |   |   |  |  |  |   |                                       |
| 0   | 1 461                               | -   | 1 461   | 939  | 34   | 488  | -   | -                                     |
| 1 - 9                                       | 611                                 | 528   | 73  | 20   | 10   | 43   | 10  | /                                     |
| 10 - 20                                     | 2 781                               | 2 567   | 159   | 53   | 22   | 84   | 54  | 21                                    |
| 21 - 30                                     | 1 858                               | 1 474   | 290   | 76   | 33   | 182  | 93  | 41                                    |
| 31 - 35                                     | 808                                 | 645   | 123   | 39   | 26   | 57   | 41  | 19                                    |
| 36 - 39                                     | 11 444                              | 11 248  | 69  | 10   | 17   | 42   | 127   | 60                                    |
| 40 - 44                                     | 5 214                               | 4 227   | 58  | 8  | 10   | 39   | 929   | 574                                   |
| 45 und mehr                                 | 5 067                               | 2 986   | 115   | 9  | 16   | 90   | 1 967   | 1 118                                 |
| Insgesamt                                   | 29 244                              | 23 675  | 2 348   | 1 155  | 169  | 1 024  | 3 222   | 1 836                                 |

## 3.16 Abhängig Erwerbstätige - darunter Ausländer - im April 1995 nach Altersgruppen, Familienstand, normalerweise je Woche geleisteten Arbeitsstunden, Wirtschaftsunterbereichen und Art des Arbeitsvertrages

1 000

| Gegenstand der<br>Nachweisung | Abhängig<br>Erwerbs-<br>tätige<br>insgesamt | Art des Arbeitsvertrages |                |                | Darunter<br>abhängig<br>Erwerbs-<br>tätige<br>ohne Auszu-<br>bildende<br>zusammen 1) | Art des Arbeitsvertrages |                |                |
|-------------------------------|---|--------------------------|----------------|----------------|--|--------------------------|----------------|----------------|
|                               |   | unbe-<br>fristet         | be-<br>fristet | ohne<br>Angabe |  | unbe-<br>fristet         | be-<br>fristet | ohne<br>Angabe |

|  |        |        |       |     |        |        |     |     |
|--|--------|--------|-------|-----|--------|--------|-----|-----|
| Männlich   |        |        |       |     |        |        |     |     |
| Alter von ... bis unter ... Jahren                                     |        |        |       |     |        |        |     |     |
| 15 - 20  | 545    | 152    | 387   | 6   | 170    | 108    | 58  | /   |
| 20 - 25  | 1 344  | 850    | 478   | 16  | 1 160  | 827    | 319 | 14  |
| 25 - 30  | 2 017  | 1 750  | 244   | 23  | 1 983  | 1 745  | 215 | 23  |
| 30 - 35  | 2 258  | 2 078  | 158   | 22  | 2 246  | 2 076  | 148 | 22  |
| 35 - 40  | 1 953  | 1 856  | 79    | 19  | 1 949  | 1 855  | 75  | 19  |
| 40 - 45  | 1 750  | 1 675  | 56    | 19  | 1 748  | 1 674  | 55  | 19  |
| 45 - 50  | 1 577  | 1 520  | 37    | 20  | 1 577  | 1 520  | 37  | 20  |
| 50 - 55  | 1 673  | 1 617  | 35    | 21  | 1 673  | 1 617  | 34  | 21  |
| 55 - 60  | 1 415  | 1 367  | 26    | 22  | 1 415  | 1 367  | 26  | 22  |
| 60 - 65  | 361    | 346    | 8     | 7   | 361    | 346    | 8   | 7   |
| 65 und mehr  | 53     | 44     | /     | 5   | 53     | 44     | /   | 5   |
| Zusammen   | 14 947 | 13 255 | 1 512 | 180 | 14 335 | 13 179 | 980 | 176 |
| Familienstand  |        |        |       |     |        |        |     |     |
| Ledig  | 4 832  | 3 635  | 1 136 | 62  | 4 241  | 3 563  | 620 | 58  |
| Verheiratet  | 9 387  | 8 937  | 342   | 108 | 9 369  | 8 934  | 327 | 108 |
| Verwitwet  | 100    | 95     | /     | /   | 100    | 95     | /   | /   |
| Geschieden   | 628    | 588    | 32    | 8   | 626    | 587    | 31  | 8   |
| Normalerweise geleistete Arbeitsstunden                                |        |        |       |     |        |        |     |     |
| unter 20 Stunden   | 271    | 177    | 77    | 17  | 271    | 177    | 77  | 17  |
| 20 Stunden   | 86     | 60     | 24    | /   | 86     | 60     | 24  | /   |
| 21 - 35 Stunden  | 581    | 518    | 56    | 8   | 566    | 516    | 42  | 8   |
| 36 Stunden und mehr  | 14 009 | 12 500 | 1 356 | 152 | 13 413 | 12 426 | 838 | 148 |
| Wirtschaftsunterbereich 2)   |        |        |       |     |        |        |     |     |
| Land- und Forstwirtschaft; Fischerei                                   | 195    | 163    | 28    | /   | 181    | 161    | 15  | /   |
| Bergbau und Verarbeitendes Gewerbe                                     | 5 524  | 5 107  | 380   | 37  | 5 305  | 5 082  | 188 | 36  |
| Energie- und Wasserversorgung  | 216    | 203    | 12    | /   | 208    | 202    | 5   | /   |
| Baugewerbe   | 1 684  | 1 511  | 156   | 17  | 1 570  | 1 496  | 58  | 17  |
| Handel und Gastgewerbe   | 1 885  | 1 677  | 190   | 18  | 1 759  | 1 660  | 82  | 17  |
| Verkehr und Nachrichtenübermittlung                                    | 1 069  | 994    | 55    | 20  | 1 043  | 991    | 32  | 19  |
| Kredit- und Versicherungsgewerbe                                       | 501    | 463    | 36    | /   | 477    | 460    | 14  | /   |
| Grundstückswesen, Vermietung, Dienstleistungen für Unternehmen         | 625    | 560    | 60    | /   | 606    | 557    | 44  | /   |
| Öffentliche Verwaltung u.ä.  | 1 677  | 1 303  | 326   | 48  | 1 657  | 1 300  | 310 | 48  |
| Öffentliche und private Dienstleistungen (ohne öffentliche Verwaltung) | 1 571  | 1 275  | 268   | 27  | 1 530  | 1 270  | 233 | 27  |
| Weiblich   |        |        |       |     |        |        |     |     |
| Alter von ... bis unter ... Jahren                                     |        |        |       |     |        |        |     |     |
| 15 - 20  | 397    | 127    | 266   | /   | 134    | 96     | 34  | /   |
| 20 - 25  | 1 178  | 905    | 258   | 15  | 1 004  | 883    | 107 | 14  |
| 25 - 30  | 1 658  | 1 481  | 150   | 27  | 1 631  | 1 477  | 127 | 27  |
| 30 - 35  | 1 552  | 1 417  | 108   | 27  | 1 546  | 1 416  | 103 | 27  |
| 35 - 40  | 1 390  | 1 289  | 77    | 24  | 1 386  | 1 288  | 74  | 24  |
| 40 - 45  | 1 411  | 1 324  | 63    | 24  | 1 408  | 1 323  | 61  | 24  |
| 45 - 50  | 1 166  | 1 105  | 40    | 21  | 1 165  | 1 104  | 39  | 21  |
| 50 - 55  | 1 145  | 1 087  | 37    | 21  | 1 144  | 1 087  | 37  | 21  |
| 55 - 60  | 879    | 836    | 27    | 16  | 879    | 836    | 27  | 16  |
| 60 - 65  | 156    | 141    | 8     | 7   | 156    | 141    | 8   | 7   |
| 65 und mehr  | 53     | 46     | /     | 5   | 53     | 46     | /   | 5   |
| Zusammen   | 10 985 | 9 758  | 1 035 | 192 | 10 505 | 9 698  | 618 | 189 |
| Familienstand  |        |        |       |     |        |        |     |     |
| Ledig  | 3 445  | 2 728  | 670   | 46  | 2 996  | 2 675  | 278 | 44  |
| Verheiratet  | 6 364  | 5 931  | 308   | 125 | 6 338  | 5 926  | 287 | 125 |
| Verwitwet  | 310    | 291    | 13    | 6   | 310    | 291    | 13  | 6   |
| Geschieden   | 865    | 807    | 44    | 14  | 860    | 806    | 40  | 14  |
| Normalerweise geleistete Arbeitsstunden                                |        |        |       |     |        |        |     |     |
| unter 20 Stunden   | 1 747  | 1 540  | 144   | 63  | 1 747  | 1 540  | 144 | 63  |
| 20 Stunden   | 1 023  | 953    | 55    | 16  | 1 023  | 953    | 55  | 16  |
| 21 - 35 Stunden  | 1 697  | 1 581  | 91    | 25  | 1 687  | 1 580  | 82  | 25  |
| 36 Stunden und mehr  | 6 518  | 5 684  | 746   | 88  | 6 048  | 5 625  | 338 | 85  |
| Wirtschaftsunterbereich 2)   |        |        |       |     |        |        |     |     |
| Land- und Forstwirtschaft; Fischerei                                   | 100    | 78     | 14    | 8   | 92     | 77     | 7   | 8   |
| Bergbau und Verarbeitendes Gewerbe                                     | 2 117  | 1 936  | 152   | 30  | 2 048  | 1 927  | 92  | 29  |
| Energie- und Wasserversorgung  | 47     | 42     | /     | /   | 45     | 42     | /   | /   |
| Baugewerbe   | 249    | 226    | 19    | /   | 238    | 225    | 9   | /   |
| Handel und Gastgewerbe   | 2 377  | 2 153  | 185   | 39  | 2 280  | 2 140  | 102 | 38  |
| Verkehr und Nachrichtenübermittlung                                    | 410    | 367    | 35    | 7   | 393    | 365    | 21  | 7   |
| Kredit- und Versicherungsgewerbe                                       | 556    | 511    | 40    | 6   | 527    | 507    | 16  | 5   |
| Grundstückswesen, Vermietung, Dienstleistungen für Unternehmen         | 748    | 665    | 70    | 13  | 709    | 659    | 37  | 12  |
| Öffentliche Verwaltung u.ä.  | 980    | 865    | 90    | 25  | 956    | 860    | 70  | 25  |
| Öffentliche und private Dienstleistungen (ohne öffentliche Verwaltung) | 3 401  | 2 915  | 425   | 60  | 3 216  | 2 895  | 262 | 59  |

1) Zu den Auszubildenden zählen auch Praktikanten und Personen, die sich in Umschulung befinden.

2) Klassifikation der Wirtschaftszweige, Ausgabe 1993 (WZ 93), Tiefengliederung für den Mikrozensus (siehe Anhang).



## 3 ERWERBSTÄTIGE

3.16 Abhängig Erwerbstätige - darunter Ausländer - im April 1995 nach Altersgruppen, Familienstand, normalerweise je Woche geleisteten Arbeitsstunden, Wirtschaftsunterbereichen und Art des Arbeitsvertrages

1 000

| Gegenstand der<br>Nachweisung  | Abhängig<br>Erwerbs-<br>tätige<br>insgesamt | Art des Arbeitsvertrages |                |                | Darunter<br>abhängig<br>Erwerbs-<br>tätige<br>ohne Auszu-<br>bildende<br>zusammen 1) | Art des Arbeitsvertrages |                |                |
|--|---|--------------------------|----------------|----------------|--|--------------------------|----------------|----------------|
|  |   | unbe-<br>fristet         | be-<br>fristet | ohne<br>Angabe |  | unbe-<br>fristet         | be-<br>fristet | ohne<br>Angabe |
| I n s g e s a m t  |   |                          |                |                |  |                          |                |                |
| Alter von ... bis unter ... Jahren                                     |   |                          |                |                |  |                          |                |                |
| 15 - 20  | 942   | 278                      | 653            | 11             | 304  | 204                      | 92             | 7              |
| 20 - 25  | 2 522                                       | 1 755                    | 736            | 31             | 2 164  | 1 710                    | 426            | 28             |
| 25 - 30  | 3 675                                       | 3 231                    | 394            | 50             | 3 614  | 3 222                    | 342            | 49             |
| 30 - 35  | 3 811                                       | 3 495                    | 266            | 49             | 3 792  | 3 492                    | 251            | 49             |
| 35 - 40  | 3 343                                       | 3 145                    | 155            | 43             | 3 335  | 3 144                    | 149            | 43             |
| 40 - 45  | 3 161                                       | 2 999                    | 119            | 42             | 3 156  | 2 998                    | 116            | 42             |
| 45 - 50  | 2 743                                       | 2 625                    | 77             | 41             | 2 742  | 2 625                    | 76             | 41             |
| 50 - 55  | 2 818                                       | 2 704                    | 72             | 42             | 2 817  | 2 703                    | 71             | 42             |
| 55 - 60  | 2 294                                       | 2 203                    | 53             | 38             | 2 294  | 2 203                    | 53             | 38             |
| 60 - 65  | 517   | 487                      | 16             | 14             | 517  | 487                      | 16             | 14             |
| 65 und mehr  | 107   | 90                       | 7              | 11             | 107  | 90                       | 7              | 11             |
| Insgesamt  | 25 932                                      | 23 012                   | 2 548          | 372            | 24 840   | 22 877                   | 1 598          | 365            |
| Familienstand  |   |                          |                |                |  |                          |                |                |
| Ledig  | 8 278                                       | 6 363                    | 1 806          | 108            | 7 237  | 6 238                    | 898            | 101            |
| Verheiratet  | 15 751                                      | 14 868                   | 850            | 233            | 15 707   | 14 861                   | 614            | 233            |
| Verwitwet  | 410   | 386                      | 15             | 8              | 409  | 386                      | 15             | 8              |
| Geschieden   | 1 493                                       | 1 395                    | 76             | 22             | 1 486  | 1 393                    | 71             | 22             |
| Normalerweise geleistete Arbeitsstunden                                |   |                          |                |                |  |                          |                |                |
| unter 20 Stunden   | 2 017                                       | 1 717                    | 220            | 80             | 2 017  | 1 717                    | 220            | 80             |
| 20 Stunden   | 1 110                                       | 1 013                    | 78             | 19             | 1 110  | 1 013                    | 78             | 19             |
| 21 - 35 Stunden  | 2 278                                       | 2 099                    | 147            | 33             | 2 252  | 2 096                    | 124            | 33             |
| 36 Stunden und mehr  | 20 526                                      | 18 184                   | 2 102          | 240            | 19 460   | 18 051                   | 1 176          | 233            |
| Wirtschaftsunterbereich 2)   |   |                          |                |                |  |                          |                |                |
| Land- und Forstwirtschaft; Fischerei                                   | 295   | 240                      | 42             | 13             | 273  | 238                      | 23             | 12             |
| Bergbau und Verarbeitendes Gewerbe                                     | 7 642                                       | 7 043                    | 532            | 67             | 7 354  | 7 009                    | 280            | 65             |
| Energie- und Wasserversorgung  | 263   | 245                      | 17             | /              | 253  | 243                      | 8              | /              |
| Baugewerbe   | 1 933                                       | 1 737                    | 175            | 21             | 1 808  | 1 721                    | 67             | 20             |
| Handel und Gastgewerbe   | 4 263                                       | 3 830                    | 376            | 57             | 4 040  | 3 801                    | 184            | 56             |
| Verkehr und Nachrichtenübermittlung                                    | 1 479                                       | 1 361                    | 90             | 27             | 1 436  | 1 356                    | 53             | 27             |
| Kredit- und Versicherungsgewerbe                                       | 1 056                                       | 973                      | 75             | 8              | 1 004  | 967                      | 29             | 8              |
| Grundstückswesen, Vermietung, Dienstleistungen für Unternehmen         | 1 373                                       | 1 225                    | 130            | 18             | 1 314  | 1 217                    | 81             | 17             |
| Öffentliche Verwaltung u.ä.  | 2 656                                       | 2 167                    | 416            | 73             | 2 613  | 2 160                    | 380            | 72             |
| Öffentliche und private Dienstleistungen (ohne öffentliche Verwaltung) | 4 971                                       | 4 190                    | 694            | 87             | 4 746  | 4 165                    | 494            | 86             |
| d a r u n t e r A u s l ä n d e r                                      |   |                          |                |                |  |                          |                |                |
| Alter von ... bis unter ... Jahren                                     |   |                          |                |                |  |                          |                |                |
| 15 - 20  | 152   | 55                       | 95             | /              | 59   | 43                       | 14             | /              |
| 20 - 25  | 353   | 258                      | 91             | /              | 305  | 251                      | 50             | /              |
| 25 - 30  | 404   | 340                      | 60             | /              | 397  | 340                      | 54             | /              |
| 30 - 35  | 379   | 330                      | 44             | 5              | 377  | 329                      | 42             | 5              |
| 35 - 40  | 305   | 276                      | 27             | /              | 304  | 276                      | 26             | /              |
| 40 - 45  | 292   | 263                      | 27             | /              | 291  | 263                      | 26             | /              |
| 45 - 50  | 317   | 299                      | 15             | /              | 317  | 299                      | 15             | /              |
| 50 - 55  | 239   | 227                      | 10             | /              | 239  | 227                      | 10             | /              |
| 55 - 60  | 134   | 128                      | /              | /              | 134  | 128                      | /              | /              |
| 60 - 65  | 36  | 35                       | /              | -              | 36   | 35                       | /              | -              |
| 65 und mehr  | 6   | /                        | /              | /              | 6  | /                        | /              | /              |
| Zusammen   | 2 616                                       | 2 214                    | 374            | 28             | 2 464  | 2 194                    | 242            | 27             |
| Familienstand  |   |                          |                |                |  |                          |                |                |
| Ledig  | 683   | 461                      | 213            | 9              | 546  | 444                      | 94             | 8              |
| Verheiratet  | 1 794                                       | 1 626                    | 150            | 18             | 1 780  | 1 624                    | 138            | 18             |
| Verwitwet  | 29  | 27                       | /              | /              | 29   | 27                       | /              | /              |
| Geschieden   | 110   | 100                      | 9              | /              | 109  | 100                      | 9              | /              |
| Normalerweise geleistete Arbeitsstunden                                |   |                          |                |                |  |                          |                |                |
| unter 20 Stunden   | 155   | 122                      | 27             | 6              | 155  | 122                      | 27             | 6              |
| 20 Stunden   | 90  | 77                       | 12             | /              | 90   | 77                       | 12             | /              |
| 21 - 35 Stunden  | 194   | 167                      | 24             | /              | 188  | 166                      | 20             | /              |
| 36 Stunden und mehr  | 2 178                                       | 1 849                    | 311            | 19             | 2 031  | 1 830                    | 183            | 18             |
| Wirtschaftsunterbereich 2)   |   |                          |                |                |  |                          |                |                |
| Land- und Forstwirtschaft; Fischerei                                   | 33  | 26                       | 7              | /              | 32   | 26                       | 6              | /              |
| Bergbau und Verarbeitendes Gewerbe                                     | 1 068                                       | 950                      | 111            | 7              | 1 028  | 946                      | 76             | 7              |
| Energie- und Wasserversorgung  | 9   | 8                        | /              | /              | 8  | 8                        | /              | /              |
| Baugewerbe   | 270   | 225                      | 41             | /              | 250  | 224                      | 23             | /              |
| Handel und Gastgewerbe   | 498   | 413                      | 79             | 7              | 462  | 406                      | 49             | 7              |
| Verkehr und Nachrichtenübermittlung                                    | 124   | 107                      | 15             | /              | 118  | 106                      | 10             | /              |
| Kredit- und Versicherungsgewerbe                                       | 34  | 30                       | /              | /              | 31   | 30                       | /              | /              |
| Grundstückswesen, Vermietung, Dienstleistungen für Unternehmen         | 133   | 114                      | 17             | /              | 126  | 112                      | 12             | /              |
| Öffentliche Verwaltung u.ä.  | 66  | 52                       | 14             | -              | 62   | 51                       | 11             | -              |
| Öffentliche und private Dienstleistungen (ohne öffentliche Verwaltung) | 381   | 290                      | 86             | 5              | 345  | 286                      | 54             | 5              |

1) Zu den Auszubildenden zählen auch Praktikanten und Personen, die sich in Umschulung befinden.

2) Klassifikation der Wirtschaftszweige, Ausgabe 1993 (WZ 93), Tiefengliederung für den Mikrozensus (siehe Anhang).

## 3 ERWERBSTÄTIGE

3.17 Abhängig Erwerbstätige - darunter Ausländer - im April 1995 nach Altersgruppen, Familienstand, Wirtschaftsunterbereichen, Art des Arbeitsvertrages und Art der ausgeübten Tätigkeit

1 000

| Gegenstand der<br>Nachweisung  | Abhängig<br>Erwerbs-<br>tätige<br><br>ins-<br>gesamt | Art der ausgeübten Tätigkeit |          |   |   |  |  |                    |
|--|--|------------------------------|----------|---|---|--|--|--------------------|
|  |  | Vollzeit                     | Teilzeit | davon   |   |  |  |                    |
|  |  |                              |          | wegen<br>Schulausb.<br>o. sonst.<br>Aus- und<br>Fortbild. | wegen<br>Krank-<br>heit,<br>Unfall-<br>folgen | weil<br>Vollzeit-<br>tätigkeit<br>nicht zu<br>finden | weil<br>Vollzeit-<br>tätigkeit<br>nicht ge-<br>wünscht | sonstige<br>Gründe |
| M ä n n l i c h  |  |                              |          |   |   |  |  |                    |
| Alter von ... bis unter ... Jahren                                     |  |                              |          |   |   |  |  |                    |
| 15 - 20  | 545  | 521                          | 23       | 13  | /   | /  | /  | /                  |
| 20 - 25  | 1 344  | 1 296                        | 48       | 26  | /   | 6  | 8  | 8                  |
| 25 - 30  | 2 017  | 1 914                        | 104      | 54  | /   | 11   | 20   | 17                 |
| 30 - 35  | 2 258  | 2 187                        | 72       | 25  | /   | 11   | 20   | 15                 |
| 35 - 40  | 1 953  | 1 909                        | 45       | 5   | /   | 8  | 16   | 14                 |
| 40 - 45  | 1 750  | 1 713                        | 37       | /   | /   | 5  | 14   | 12                 |
| 45 - 50  | 1 577  | 1 546                        | 31       | /   | /   | /  | 12   | 10                 |
| 50 - 55  | 1 673  | 1 642                        | 31       | /   | /   | /  | 12   | 11                 |
| 55 - 60  | 1 415  | 1 383                        | 32       | /   | /   | /  | 10   | 13                 |
| 60 - 65  | 361  | 338                          | 23       | /   | /   | /  | 11   | 9                  |
| 65 und mehr  | 53   | 24                           | 29       | /   | /   | /  | 18   | 10                 |
| Zusammen   | 14 947   | 14 473                       | 474      | 131   | 19  | 56   | 143  | 125                |
| Familienstand  |  |                              |          |   |   |  |  |                    |
| Ledig  | 4 832  | 4 590                        | 243      | 111   | 7   | 26   | 52   | 47                 |
| Verheiratet  | 9 387  | 9 189                        | 199      | 17  | 10  | 26   | 77   | 68                 |
| Verwitwet  | 100  | 92                           | 8        | /   | /   | /  | /  | /                  |
| Geschieden   | 628  | 603                          | 25       | /   | /   | /  | 10   | 7                  |
| Wirtschaftsunterbereich 1)   |  |                              |          |   |   |  |  |                    |
| Land- und Forstwirtschaft; Fischerei                                   | 195  | 185                          | 10       | /   | /   | /  | /  | /                  |
| Bergbau und Verarbeitendes Gewerbe                                     | 5 524  | 5 449                        | 75       | 18  | 5   | 9  | 22   | 21                 |
| Energie- und Wasserversorgung  | 216  | 214                          | /        | /   | /   | /  | /  | /                  |
| Baugewerbe   | 1 684  | 1 662                        | 22       | /   | /   | /  | 6  | 7                  |
| Handel und Gastgewerbe   | 1 885  | 1 795                        | 91       | 28  | /   | 13   | 27   | 21                 |
| Verkehr und Nachrichtenübermittlung                                    | 1 069  | 1 029                        | 40       | 13  | /   | 6  | 11   | 8                  |
| Kredit- und Versicherungsgewerbe                                       | 501  | 495                          | 6        | /   | /   | -  | /  | /                  |
| Grundstückswesen, Vermietung, Dienstleistungen für Unternehmen         | 625  | 579                          | 46       | 15  | /   | 5  | 15   | 9                  |
| öffentliche Verwaltung u.ä.  | 1 677  | 1 648                        | 29       | /   | /   | /  | 11   | 11                 |
| Öffentliche und private Dienstleistungen (ohne öffentliche Verwaltung) | 1 571  | 1 417                        | 153      | 45  | /   | 16   | 46   | 42                 |
| Art des Arbeitsvertrages   |  |                              |          |   |   |  |  |                    |
| Unbefristet  | 13 255   | 12 922                       | 332      | 71  | 16  | 37   | 115  | 92                 |
| Befristet  | 1 512  | 1 394                        | 119      | 54  | /   | 18   | 21   | 23                 |
| Ohne Angabe  | 180  | 157                          | 23       | 5   | /   | /  | 7  | 9                  |
| W e i b l i c h  |  |                              |          |   |   |  |  |                    |
| Alter von ... bis unter ... Jahren                                     |  |                              |          |   |   |  |  |                    |
| 15 - 20  | 397  | 374                          | 24       | 11  | /   | /  | /  | /                  |
| 20 - 25  | 1 178  | 1 058                        | 119      | 34  | /   | 19   | 43   | 23                 |
| 25 - 30  | 1 658  | 1 325                        | 332      | 48  | /   | 24   | 202  | 56                 |
| 30 - 35  | 1 552  | 951                          | 602      | 40  | /   | 29   | 435  | 95                 |
| 35 - 40  | 1 390  | 714                          | 676      | 36  | /   | 32   | 516  | 89                 |
| 40 - 45  | 1 411  | 737                          | 674      | 37  | 5   | 36   | 507  | 88                 |
| 45 - 50  | 1 166  | 623                          | 543      | 28  | 7   | 30   | 408  | 71                 |
| 50 - 55  | 1 145  | 598                          | 547      | 29  | 11  | 32   | 406  | 70                 |
| 55 - 60  | 879  | 432                          | 447      | 20  | 11  | 21   | 337  | 58                 |
| 60 - 65  | 156  | 63                           | 93       | /   | /   | /  | 65   | 16                 |
| 65 und mehr  | 53   | 15                           | 39       | /   | /   | /  | 26   | 10                 |
| Zusammen   | 10 985   | 6 889                        | 4 096    | 288   | 46  | 230  | 2 951  | 580                |
| Familienstand  |  |                              |          |   |   |  |  |                    |
| Ledig  | 3 445  | 3 094                        | 352      | 96  | 8   | 42   | 137  | 68                 |
| Verheiratet  | 6 364  | 3 021                        | 3 343    | 174   | 26  | 156  | 2 550  | 438                |
| Verwitwet  | 310  | 140                          | 170      | 7   | /   | 9  | 121  | 30                 |
| Geschieden   | 865  | 634                          | 231      | 12  | 8   | 24   | 143  | 45                 |
| Wirtschaftsunterbereich 1)   |  |                              |          |   |   |  |  |                    |
| Land- und Forstwirtschaft; Fischerei                                   | 100  | 61                           | 38       | /   | /   | /  | 28   | 6                  |
| Bergbau und Verarbeitendes Gewerbe                                     | 2 117  | 1 538                        | 580      | 40  | 7   | 27   | 425  | 81                 |
| Energie- und Wasserversorgung  | 47   | 36                           | 11       | /   | /   | /  | 8  | /                  |
| Baugewerbe   | 249  | 150                          | 100      | 5   | /   | /  | 75   | 15                 |
| Handel und Gastgewerbe   | 2 377  | 1 343                        | 1 035    | 73  | 11  | 60   | 752  | 138                |
| Verkehr und Nachrichtenübermittlung                                    | 410  | 266                          | 144      | 12  | /   | 10   | 95   | 25                 |
| Kredit- und Versicherungsgewerbe                                       | 556  | 398                          | 158      | 10  | /   | 5  | 122  | 19                 |
| Grundstückswesen, Vermietung, Dienstleistungen für Unternehmen         | 748  | 424                          | 323      | 22  | /   | 22   | 229  | 47                 |
| öffentliche Verwaltung u.ä.  | 980  | 637                          | 343      | 22  | /   | 20   | 253  | 45                 |
| Öffentliche und private Dienstleistungen (ohne öffentliche Verwaltung) | 3 401  | 2 037                        | 1 364    | 101   | 17  | 80   | 965  | 202                |
| Art des Arbeitsvertrages   |  |                              |          |   |   |  |  |                    |
| Unbefristet  | 9 758  | 6 023                        | 3 735    | 231   | 42  | 192  | 2 762  | 508                |
| Befristet  | 1 035  | 773                          | 262      | 49  | /   | 34   | 129  | 47                 |
| Ohne Angabe  | 192  | 93                           | 99       | 8   | /   | /  | 60   | 25                 |

1) Klassifikation der Wirtschaftszweige, Ausgabe 1993 (WZ 93), Tiefengliederung für den Mikrozensus (siehe Anhang).

## 3 ERWERBSTÄTIGE

3.17 Abhängig Erwerbstätige - darunter Ausländer - im April 1995 nach Altersgruppen, Familienstand, Wirtschaftsunterbereichen, Art des Arbeitsvertrages und Art der ausgeübten Tätigkeit

1 000

| Gegenstand der<br>Nachweisung   | Abhängig<br>Erwerbs-<br>tätige<br><br>ins-<br>gesamt | Art der ausgeübten Tätigkeit |          |  |   |  |  |                    |
|---|--|------------------------------|----------|--|---|--|--|--------------------|
|   |  | Vollzeit                     | Teilzeit | davon  |   |  |  |                    |
|   |  |                              |          | wegen<br>Schul-<br>ausb.<br>o. sonst.<br>Aus- und<br>Fortbild. | wegen<br>Krank-<br>heit,<br>Unfall-<br>folgen | weil<br>Vollzeit-<br>tätigkeit<br>nicht zu<br>finden | weil<br>Vollzeit-<br>tätigkeit<br>nicht ge-<br>wünscht | sonstige<br>Gründe |
| I n s g e s a m t   |  |                              |          |  |   |  |  |                    |
| Alter von ... bis unter ... Jahren  |  |                              |          |  |   |  |  |                    |
| 15 - 20   | 942  | 895                          | 47       | 25   | /   | /  | 8  | 9                  |
| 20 - 25   | 2 522  | 2 355                        | 167      | 60   | /   | 25   | 51   | 31                 |
| 25 - 30   | 3 675  | 3 239                        | 436      | 102  | /   | 35   | 222  | 74                 |
| 30 - 35   | 3 811  | 3 137                        | 673      | 66   | /   | 39   | 454  | 110                |
| 35 - 40   | 3 343  | 2 622                        | 721      | 41   | 6   | 40   | 532  | 103                |
| 40 - 45   | 3 161  | 2 450                        | 710      | 41   | 7   | 41   | 521  | 100                |
| 45 - 50   | 2 743  | 2 169                        | 574      | 29   | 10  | 35   | 420  | 81                 |
| 50 - 55   | 2 818  | 2 239                        | 578      | 30   | 14  | 35   | 418  | 81                 |
| 55 - 60   | 2 294  | 1 815                        | 479      | 21   | 15  | 25   | 348  | 71                 |
| 60 - 65   | 517  | 401                          | 116      | /  | /   | 6  | 77   | 25                 |
| 65 und mehr   | 107  | 39                           | 68       | /  | /   | /  | 44   | 20                 |
| Insgesamt   | 25 932   | 21 362                       | 4 570    | 419  | 65  | 287  | 3 095  | 705                |
| Familienstand   |  |                              |          |  |   |  |  |                    |
| Ledig   | 8 278  | 7 683                        | 594      | 206  | 15  | 68   | 189  | 116                |
| Verheiratet   | 15 751   | 12 209                       | 3 542    | 191  | 36  | 182  | 2 628  | 505                |
| Verwitwet   | 410  | 232                          | 178      | 8  | /   | 9  | 125  | 32                 |
| Geschieden  | 1 493  | 1 237                        | 255      | 14   | 9   | 28   | 153  | 52                 |
| Wirtschaftsunterbereich 1)  |  |                              |          |  |   |  |  |                    |
| Land- und Forstwirtschaft; Fischerei                                      | 295  | 247                          | 48       | /  | /   | /  | 32   | 9                  |
| Bergbau und Verarbeitendes Gewerbe  | 7 642  | 6 987                        | 655      | 57   | 12  | 36   | 447  | 103                |
| Energie- und Wasserversorgung   | 263  | 250                          | 13       | /  | /   | /  | 8  | /                  |
| Baugewerbe  | 1 933  | 1 812                        | 121      | 10   | /   | 6  | 81   | 22                 |
| Handel und Gastgewerbe  | 4 263  | 3 138                        | 1 125    | 101  | 14  | 73   | 779  | 158                |
| Verkehr und Nachrichtenübermittlung                                       | 1 479  | 1 295                        | 184      | 25   | /   | 16   | 107  | 33                 |
| Kredit- und Versicherungsgewerbe  | 1 056  | 892                          | 164      | 12   | /   | 5  | 124  | 21                 |
| Grundstückswesen, Vermietung, Dienst-<br>leistungen für Unternehmen       | 1 373  | 1 003                        | 369      | 37   | /   | 27   | 244  | 57                 |
| Öffentliche Verwaltung u.ä.   | 2 656  | 2 285                        | 372      | 26   | /   | 22   | 263  | 56                 |
| Öffentliche und private Dienstleistungen<br>(ohne öffentliche Verwaltung) | 4 971  | 3 454                        | 1 518    | 146  | 22  | 96   | 1 010  | 244                |
| Art des Arbeitsvertrages  |  |                              |          |  |   |  |  |                    |
| Unbefristet   | 23 012   | 18 945                       | 4 067    | 303  | 58  | 229  | 2 877  | 600                |
| Befristet   | 2 548  | 2 167                        | 381      | 103  | /   | 53   | 151  | 70                 |
| Ohne Angabe   | 372  | 249                          | 122      | 14   | /   | 5  | 67   | 35                 |
| d a r u n t e r A u s l ä n d e r   |  |                              |          |  |   |  |  |                    |
| Alter von ... bis unter ... Jahren  |  |                              |          |  |   |  |  |                    |
| 15 - 20   | 152  | 141                          | 11       | /  | /   | /  | /  | /                  |
| 20 - 25   | 353  | 317                          | 36       | 7  | -   | 9  | 11   | 8                  |
| 25 - 30   | 404  | 353                          | 51       | 8  | -   | 9  | 24   | 10                 |
| 30 - 35   | 379  | 323                          | 56       | 7  | /   | 9  | 29   | 10                 |
| 35 - 40   | 305  | 256                          | 49       | /  | /   | 10   | 26   | 9                  |
| 40 - 45   | 292  | 242                          | 50       | /  | /   | 8  | 28   | 9                  |
| 45 - 50   | 317  | 281                          | 35       | /  | /   | /  | 22   | 7                  |
| 50 - 55   | 239  | 214                          | 25       | /  | /   | /  | 15   | /                  |
| 55 - 60   | 134  | 122                          | 11       | /  | /   | /  | 6  | /                  |
| 60 - 65   | 36   | 32                           | /        | /  | -   | /  | /  | /                  |
| 65 und mehr   | 6  | /                            | /        | -  | /   | /  | /  | /                  |
| Zusammen  | 2 616  | 2 285                        | 332      | 35   | 6   | 57   | 167  | 66                 |
| Familienstand   |  |                              |          |  |   |  |  |                    |
| Ledig   | 683  | 626                          | 57       | 17   | /   | 13   | 14   | 12                 |
| Verheiratet   | 1 794  | 1 540                        | 254      | 17   | /   | 42   | 142  | 50                 |
| Verwitwet   | 29   | 24                           | 6        | /  | -   | /  | /  | /                  |
| Geschieden  | 110  | 95                           | 15       | /  | /   | /  | 7  | /                  |
| Wirtschaftsunterbereich 1)  |  |                              |          |  |   |  |  |                    |
| Land- und Forstwirtschaft; Fischerei                                      | 33   | 30                           | /        | /  | -   | /  | /  | /                  |
| Bergbau und Verarbeitendes Gewerbe  | 1 068  | 1 020                        | 48       | /  | /   | 8  | 24   | 11                 |
| Energie- und Wasserversorgung   | 9  | 9                            | /        | -  | -   | /  | -  | -                  |
| Baugewerbe  | 270  | 261                          | 9        | /  | -   | /  | /  | /                  |
| Handel und Gastgewerbe  | 498  | 403                          | 95       | 11   | /   | 17   | 48   | 17                 |
| Verkehr und Nachrichtenübermittlung                                       | 124  | 110                          | 14       | /  | /   | /  | 5  | /                  |
| Kredit- und Versicherungsgewerbe  | 34   | 29                           | /        | /  | /   | /  | /  | /                  |
| Grundstückswesen, Vermietung, Dienst-<br>leistungen für Unternehmen       | 133  | 91                           | 42       | /  | /   | 9  | 20   | 8                  |
| Öffentliche Verwaltung u.ä.   | 66   | 51                           | 15       | /  | /   | /  | 7  | /                  |
| Öffentliche und private Dienstleistungen<br>(ohne öffentliche Verwaltung) | 381  | 279                          | 102      | 11   | /   | 15   | 54   | 21                 |
| Art des Arbeitsvertrages  |  |                              |          |  |   |  |  |                    |
| Unbefristet   | 2 214  | 1 940                        | 274      | 23   | 5   | 44   | 149  | 53                 |
| Befristet   | 374  | 325                          | 50       | 11   | /   | 12   | 14   | 12                 |
| Ohne Angabe   | 28   | 20                           | 8        | /  | -   | /  | /  | /                  |

1) Klassifikation der Wirtschaftszweige, Ausgabe 1993 (WZ 93), Tiefengliederung für den Mikrozensus (siehe Anhang).

## 3.18 Tätigkeitsfälle im April 1995 nach Wirtschaftsbereichen, Stellung im Beruf und in

| Stellung im Beruf          | Tätigkeitsfälle insgesamt | Davon mit ... tatsächlich in der |       |         |         |         |         |         |
|----------------------------|---------------------------|----------------------------------|-------|---------|---------|---------|---------|---------|
|                            |                           | 0                                | 1 - 9 | 10 - 14 | 15 - 20 | 21 - 30 | 31 - 35 | 36 - 39 |
|                            |                           | in                               |       |         |         |         |         |         |
| M ä n n                    |                           |                                  |       |         |         |         |         |         |
| Land- und Forstwirtschaft, |                           |                                  |       |         |         |         |         |         |
| Selbständige               | 405                       | 9                                | 20    | 23      | 31      | 29      | 8       | /       |
| Mith. Familienangehörige   | 88                        | /                                | 12    | 16      | 19      | 12      | /       | /       |
| Abhängige                  | 201                       | 6                                | 6     | /       | /       | /       | /       | 74      |
| Zusammen                   | 694                       | 18                               | 38    | 42      | 53      | 46      | 13      | 80      |
| Produzierendes             |                           |                                  |       |         |         |         |         |         |
| Selbständige               | 568                       | 20                               | 16    | 12      | 16      | 15      | 6       | 30      |
| Mith. Familienangehörige   | 13                        | /                                | /     | /       | /       | /       | /       | /       |
| Abhängige                  | 7 461                     | 295                              | 44    | 29      | 47      | 127     | 250     | 3 927   |
| Zusammen                   | 8 042                     | 316                              | 62    | 43      | 65      | 142     | 256     | 3 958   |
| Handel, Verkehr und        |                           |                                  |       |         |         |         |         |         |
| Selbständige               | 668                       | 22                               | 22    | 15      | 19      | 18      | 7       | 22      |
| Mith. Familienangehörige   | 28                        | /                                | 5     | 5       | /       | /       | /       | /       |
| Abhängige                  | 3 006                     | 122                              | 48    | 45      | 53      | 49      | 41      | 1 340   |
| Zusammen                   | 3 702                     | 145                              | 76    | 65      | 76      | 69      | 48      | 1 364   |
| Übrige                     |                           |                                  |       |         |         |         |         |         |
| Selbständige               | 770                       | 38                               | 58    | 30      | 36      | 31      | 13      | 23      |
| Mith. Familienangehörige   | 14                        | /                                | /     | /       | /       | /       | /       | /       |
| Abhängige                  | 4 474                     | 201                              | 98    | 64      | 100     | 149     | 80      | 2 098   |
| Zusammen                   | 5 258                     | 240                              | 161   | 97      | 137     | 180     | 93      | 2 122   |
| Zusam                      |                           |                                  |       |         |         |         |         |         |
| Selbständige               | 2 410                     | 89                               | 116   | 80      | 101     | 93      | 34      | 80      |
| Mith. Familienangehörige   | 144                       | 6                                | 25    | 27      | 26      | 15      | /       | 5       |
| Abhängige                  | 15 143                    | 625                              | 197   | 140     | 204     | 329     | 374     | 7 439   |
| Zusammen                   | 17 697                    | 719                              | 337   | 247     | 332     | 437     | 411     | 7 524   |
| W e i b                    |                           |                                  |       |         |         |         |         |         |
| Land- und Forstwirtschaft, |                           |                                  |       |         |         |         |         |         |
| Selbständige               | 54                        | /                                | /     | /       | 5       | /       | /       | /       |
| Mith. Familienangehörige   | 242                       | /                                | 16    | 27      | 31      | 38      | 13      | /       |
| Abhängige                  | 102                       | /                                | /     | 9       | 15      | 11      | /       | 22      |
| Zusammen                   | 398                       | 11                               | 23    | 39      | 51      | 53      | 16      | 26      |
| Produzierendes             |                           |                                  |       |         |         |         |         |         |
| Selbständige               | 81                        | /                                | 6     | 6       | 10      | 7       | /       | 7       |
| Mith. Familienangehörige   | 54                        | /                                | 10    | 10      | 13      | /       | /       | /       |
| Abhängige                  | 2 444                     | 166                              | 80    | 103     | 272     | 246     | 100     | 1 016   |
| Zusammen                   | 2 579                     | 170                              | 96    | 119     | 295     | 258     | 103     | 1 027   |
| Handel, Verkehr und        |                           |                                  |       |         |         |         |         |         |
| Selbständige               | 289                       | 11                               | 17    | 12      | 23      | 20      | 5       | 13      |
| Mith. Familienangehörige   | 81                        | /                                | 12    | 12      | 15      | 6       | /       | /       |
| Abhängige                  | 2 844                     | 192                              | 164   | 190     | 410     | 400     | 90      | 818     |
| Zusammen                   | 3 214                     | 205                              | 193   | 214     | 448     | 426     | 97      | 834     |
| Übrige                     |                           |                                  |       |         |         |         |         |         |
| Selbständige               | 396                       | 25                               | 51    | 32      | 55      | 39      | 14      | 19      |
| Mith. Familienangehörige   | 60                        | /                                | 14    | 14      | 12      | /       | /       | /       |
| Abhängige                  | 5 782                     | 426                              | 280   | 303     | 925     | 700     | 177     | 2 014   |
| Zusammen                   | 6 238                     | 453                              | 345   | 349     | 993     | 743     | 191     | 2 036   |
| Zusam                      |                           |                                  |       |         |         |         |         |         |
| Selbständige               | 820                       | 41                               | 77    | 54      | 93      | 71      | 22      | 41      |
| Mith. Familienangehörige   | 437                       | 10                               | 53    | 62      | 71      | 52      | 16      | 11      |
| Abhängige                  | 11 171                    | 788                              | 527   | 605     | 1 623   | 1 357   | 369     | 3 871   |
| Zusammen                   | 12 429                    | 839                              | 657   | 721     | 1 787   | 1 480   | 407     | 3 922   |
| I n s g e                  |                           |                                  |       |         |         |         |         |         |
| Land- und Forstwirtschaft, |                           |                                  |       |         |         |         |         |         |
| Selbständige               | 458                       | 10                               | 23    | 27      | 36      | 34      | 9       | 5       |
| Mith. Familienangehörige   | 331                       | 7                                | 28    | 43      | 50      | 49      | 14      | /       |
| Abhängige                  | 303                       | 11                               | 10    | 12      | 18      | 16      | 5       | 97      |
| Zusammen                   | 1 092                     | 29                               | 61    | 81      | 105     | 99      | 29      | 105     |
| Produzierendes             |                           |                                  |       |         |         |         |         |         |
| Selbständige               | 649                       | 23                               | 22    | 18      | 26      | 22      | 8       | 38      |
| Mith. Familienangehörige   | 68                        | /                                | 13    | 13      | 14      | 5       | /       | /       |
| Abhängige                  | 9 905                     | 461                              | 124   | 131     | 320     | 373     | 350     | 4 943   |
| Zusammen                   | 10 622                    | 486                              | 158   | 162     | 360     | 400     | 360     | 4 985   |
| Handel, Verkehr und        |                           |                                  |       |         |         |         |         |         |
| Selbständige               | 957                       | 33                               | 39    | 27      | 42      | 38      | 12      | 35      |
| Mith. Familienangehörige   | 109                       | /                                | 18    | 17      | 18      | 8       | /       | /       |
| Abhängige                  | 5 849                     | 314                              | 212   | 235     | 463     | 448     | 131     | 2 158   |
| Zusammen                   | 6 916                     | 350                              | 269   | 280     | 523     | 495     | 145     | 2 198   |
| Übrige                     |                           |                                  |       |         |         |         |         |         |
| Selbständige               | 1 166                     | 63                               | 109   | 63      | 91      | 70      | 27      | 42      |
| Mith. Familienangehörige   | 74                        | /                                | 19    | 16      | 14      | /       | /       | /       |
| Abhängige                  | 10 257                    | 627                              | 378   | 367     | 1 026   | 849     | 257     | 4 112   |
| Zusammen                   | 11 496                    | 693                              | 506   | 446     | 1 130   | 923     | 284     | 4 158   |
| Insge                      |                           |                                  |       |         |         |         |         |         |
| Selbständige               | 3 230                     | 130                              | 193   | 134     | 195     | 164     | 56      | 120     |
| Mith. Familienangehörige   | 581                       | 16                               | 77    | 89      | 96      | 67      | 18      | 16      |
| Abhängige                  | 26 314                    | 1 413                            | 724   | 745     | 1 827   | 1 686   | 743     | 11 310  |
| Insgesamt                  | 30 125                    | 1 558                            | 994   | 969     | 2 118   | 1 917   | 818     | 11 446  |

der Berichtswoche vom 24. bis 30. April 1995 tatsächlich geleisteten Arbeitsstunden

| Berichtswoche geleisteten Arbeitsstunden |         |         |         |         |             | Geleistete Arbeitsstunden |           | Stellung im Beruf        |
|--|---------|---------|---------|---------|-------------|---------------------------|-----------|--------------------------|
| 40                                       | 41 - 44 | 45 - 49 | 50 - 54 | 55 - 69 | 70 und mehr | insgesamt                 | je Person |                          |
| 1 000                                    |         |         |         |         |             | Mill.                     | Anzahl    |                          |
| <b>l i c h</b>                           |         |         |         |         |             |                           |           |                          |
| Fischerei                                |         |         |         |         |             |                           |           |                          |
| 19                                       | /       | 10      | 24      | 99      | 125         | 20,4                      | 50,5      | Selbständige             |
| /  | /       | /       | /       | 6       | 9           | 2,4                       | 27,5      | Mith. Familienangehörige |
| 51                                       | 7       | 14      | 11      | 13      | 6           | 7,9                       | 39,2      | Abhängige                |
| 74                                       | 9       | 26      | 38      | 118     | 140         | 30,8                      | 44,3      | Zusammen                 |
| Gewerbe                                  |         |         |         |         |             |                           |           |                          |
| 78                                       | 6       | 39      | 96      | 156     | 77          | 27,5                      | 48,5      | Selbständige             |
| /  | /       | /       | /       | /       | /           | 0,3                       | 24,7      | Mith. Familienangehörige |
| 1 478                                    | 270     | 409     | 299     | 238     | 48          | 283,2                     | 38,0      | Abhängige                |
| 1 557                                    | 277     | 448     | 397     | 394     | 126         | 311,1                     | 38,7      | Zusammen                 |
| Nachrichtenübermittlung                  |         |         |         |         |             |                           |           |                          |
| 67                                       | 11      | 41      | 102     | 185     | 137         | 34,3                      | 51,4      | Selbständige             |
| /  | /       | /       | /       | /       | /           | 0,8                       | 28,7      | Mith. Familienangehörige |
| 549                                      | 104     | 206     | 188     | 200     | 60          | 117,1                     | 39,0      | Abhängige                |
| 618                                      | 116     | 248     | 291     | 388     | 199         | 152,2                     | 41,1      | Zusammen                 |
| Wirtschaftsbereiche                      |         |         |         |         |             |                           |           |                          |
| 93                                       | 9       | 46      | 120     | 184     | 90          | 33,6                      | 43,6      | Selbständige             |
| /  | /       | /       | /       | /       | /           | 0,2                       | 17,0      | Mith. Familienangehörige |
| 699                                      | 166     | 276     | 243     | 219     | 81          | 168,6                     | 37,7      | Abhängige                |
| 793                                      | 175     | 322     | 363     | 403     | 171         | 202,5                     | 38,5      | Zusammen                 |
| men                                      |         |         |         |         |             |                           |           |                          |
| 257                                      | 28      | 137     | 342     | 624     | 429         | 115,9                     | 48,1      | Selbständige             |
| 8  | /       | /       | 5       | 10      | 11          | 3,8                       | 26,4      | Mith. Familienangehörige |
| 2 777                                    | 547     | 904     | 740     | 670     | 196         | 576,9                     | 38,1      | Abhängige                |
| 3 043                                    | 576     | 1 044   | 1 088   | 1 303   | 636         | 696,5                     | 39,4      | Zusammen                 |
| <b>l i c h</b>                           |         |         |         |         |             |                           |           |                          |
| Fischerei                                |         |         |         |         |             |                           |           |                          |
| /  | /       | /       | 5       | 11      | 11          | 2,4                       | 45,4      | Selbständige             |
| 21                                       | /       | 6       | 16      | 29      | 36          | 9,2                       | 37,8      | Mith. Familienangehörige |
| 18                                       | /       | /       | /       | /       | /           | 3,2                       | 31,2      | Abhängige                |
| 44                                       | 6       | 11      | 24      | 44      | 50          | 14,8                      | 37,1      | Zusammen                 |
| Gewerbe                                  |         |         |         |         |             |                           |           |                          |
| 12                                       | /       | /       | 8       | 11      | /           | 2,9                       | 35,5      | Selbständige             |
| /  | /       | /       | /       | /       | /           | 1,3                       | 23,5      | Mith. Familienangehörige |
| 307                                      | 45      | 45      | 34      | 23      | 7           | 74,6                      | 30,5      | Abhängige                |
| 324                                      | 46      | 51      | 43      | 35      | 13          | 78,8                      | 30,6      | Zusammen                 |
| Nachrichtenübermittlung                  |         |         |         |         |             |                           |           |                          |
| 36                                       | 7       | 18      | 34      | 50      | 42          | 12,5                      | 43,2      | Selbständige             |
| /  | /       | /       | 5       | 7       | 7           | 2,4                       | 30,2      | Mith. Familienangehörige |
| 347                                      | 56      | 72      | 45      | 38      | 24          | 81,2                      | 28,5      | Abhängige                |
| 390                                      | 64      | 93      | 84      | 94      | 72          | 96,1                      | 29,9      | Zusammen                 |
| Wirtschaftsbereiche                      |         |         |         |         |             |                           |           |                          |
| 50                                       | 6       | 19      | 35      | 36      | 14          | 12,0                      | 30,4      | Selbständige             |
| /  | /       | /       | /       | /       | /           | 1,2                       | 20,5      | Mith. Familienangehörige |
| 565                                      | 109     | 119     | 80      | 58      | 26          | 165,7                     | 28,7      | Abhängige                |
| 619                                      | 116     | 139     | 117     | 96      | 42          | 178,9                     | 28,7      | Zusammen                 |
| men                                      |         |         |         |         |             |                           |           |                          |
| 102                                      | 14      | 44      | 82      | 108     | 71          | 29,8                      | 36,4      | Selbständige             |
| 37                                       | /       | 10      | 24      | 40      | 47          | 14,1                      | 32,2      | Mith. Familienangehörige |
| 1 237                                    | 212     | 239     | 162     | 122     | 60          | 324,7                     | 29,1      | Abhängige                |
| 1 376                                    | 231     | 293     | 268     | 270     | 178         | 368,6                     | 29,7      | Zusammen                 |
| <b>s a m t</b>                           |         |         |         |         |             |                           |           |                          |
| Fischerei                                |         |         |         |         |             |                           |           |                          |
| 24                                       | /       | 12      | 30      | 110     | 137         | 22,9                      | 49,9      | Selbständige             |
| 25                                       | /       | 8       | 18      | 35      | 45          | 11,6                      | 35,0      | Mith. Familienangehörige |
| 69                                       | 9       | 17      | 14      | 16      | 9           | 11,1                      | 36,5      | Abhängige                |
| 118                                      | 14      | 37      | 62      | 162     | 191         | 45,5                      | 41,7      | Zusammen                 |
| Gewerbe                                  |         |         |         |         |             |                           |           |                          |
| 90                                       | 7       | 44      | 104     | 167     | 81          | 30,4                      | 46,9      | Selbständige             |
| 6  | /       | /       | /       | /       | /           | 1,6                       | 23,7      | Mith. Familienangehörige |
| 1 785                                    | 315     | 454     | 333     | 260     | 55          | 357,9                     | 36,1      | Abhängige                |
| 1 881                                    | 323     | 499     | 440     | 429     | 139         | 389,9                     | 36,7      | Zusammen                 |
| Nachrichtenübermittlung                  |         |         |         |         |             |                           |           |                          |
| 102                                      | 18      | 60      | 136     | 235     | 179         | 46,8                      | 48,9      | Selbständige             |
| 9  | /       | /       | 6       | 10      | 8           | 3,3                       | 29,8      | Mith. Familienangehörige |
| 896                                      | 160     | 277     | 232     | 237     | 84          | 198,3                     | 33,9      | Abhängige                |
| 1 008                                    | 179     | 341     | 374     | 482     | 271         | 248,3                     | 35,9      | Zusammen                 |
| Wirtschaftsbereiche                      |         |         |         |         |             |                           |           |                          |
| 144                                      | 15      | 65      | 155     | 219     | 104         | 45,6                      | 39,1      | Selbständige             |
| /  | /       | /       | /       | /       | /           | 1,5                       | 19,8      | Mith. Familienangehörige |
| 1 264                                    | 275     | 395     | 323     | 278     | 107         | 334,3                     | 32,6      | Abhängige                |
| 1 412                                    | 291     | 460     | 480     | 499     | 213         | 381,4                     | 33,2      | Zusammen                 |
| samt                                     |         |         |         |         |             |                           |           |                          |
| 360                                      | 42      | 180     | 424     | 731     | 500         | 145,7                     | 45,1      | Selbständige             |
| 45                                       | 5       | 14      | 29      | 50      | 58          | 17,9                      | 30,8      | Mith. Familienangehörige |
| 4 014                                    | 760     | 1 143   | 902     | 792     | 256         | 901,5                     | 34,3      | Abhängige                |
| 4 418                                    | 807     | 1 337   | 1 356   | 1 573   | 814         | 1 065,1                   | 35,4      | Insgesamt                |

## 4 ERWERBSLOSE

## 4.1 Erwerbslose im April 1995 nach Familienstand und Altersgruppen

| Familienstand                             |           | Erwerbs-<br>lose<br>insgesamt | Davon im Alter von ... bis unter ... Jahren |         |         |         |         |         |         |             |
|---|-----------|-------------------------------|---|---------|---------|---------|---------|---------|---------|-------------|
|   |           |                               | 15 - 20                                     | 20 - 25 | 25 - 35 | 35 - 45 | 45 - 55 | 55 - 60 | 60 - 65 | 65 und mehr |
| 1 000                                     |           |                               |   |         |         |         |         |         |         |             |
| Ledig                                     | männlich  | 576                           | 51  | 113     | 218     | 106     | 54      | 28      | 6       | /           |
|   | weiblich  | 299                           | 45  | 76      | 111     | 36      | 17      | 12      | /       | /           |
|   | insgesamt | 874                           | 96  | 189     | 329     | 141     | 71      | 40      | 7       | /           |
| Verheiratet                               | männlich  | 767                           | /   | 23      | 141     | 154     | 179     | 222     | 45      | /           |
|   | weiblich  | 688                           | /   | 33      | 172     | 190     | 163     | 115     | 9       | /           |
|   | insgesamt | 1 455                         | 6   | 57      | 313     | 344     | 342     | 337     | 54      | /           |
| Verwitwet/<br>Geschieden                  | männlich  | 152                           | /   | /       | 16      | 38      | 49      | 39      | 9       | /           |
|   | weiblich  | 199                           | -   | /       | 32      | 50      | 57      | 48      | 8       | /           |
|   | insgesamt | 351                           | /   | /       | 48      | 89      | 106     | 87      | 16      | /           |
| Insgesamt                                 | männlich  | 1 495                         | 52  | 137     | 375     | 298     | 282     | 288     | 60      | /           |
|   | weiblich  | 1 185                         | 50  | 112     | 315     | 276     | 237     | 176     | 17      | /           |
|   | insgesamt | 2 680                         | 102   | 248     | 690     | 574     | 519     | 464     | 77      | 5           |
| In Prozent der abhängigen Erwerbspersonen |           |                               |   |         |         |         |         |         |         |             |
| Ledig                                     | männlich  | 10,6                          | 8,7   | 8,6     | 9,5     | 14,1    | 16,4    | 24,5    | 24,1    | /           |
|   | weiblich  | 8,0                           | 10,5  | 7,2     | 7,3     | 8,2     | 9,0     | 14,7    | /       | /           |
|   | insgesamt | 9,6                           | 9,4   | 8,0     | 8,7     | 11,9    | 13,7    | 20,3    | 17,0    | /           |
| Verheiratet                               | männlich  | 7,6                           | /   | 13,7    | 6,3     | 5,1     | 6,2     | 15,4    | 12,5    | /           |
|   | weiblich  | 9,8                           | /   | 14,9    | 9,4     | 8,4     | 8,6     | 16,0    | 8,9     | /           |
|   | insgesamt | 8,5                           | 25,4  | 14,4    | 7,7     | 6,6     | 7,1     | 15,6    | 11,7    | /           |
| Verwitwet/<br>Geschieden                  | männlich  | 17,3                          | /   | /       | 13,7    | 14,6    | 15,7    | 26,5    | 24,4    | /           |
|   | weiblich  | 14,5                          | -   | /       | 17,7    | 12,8    | 12,4    | 19,4    | 13,1    | /           |
|   | insgesamt | 15,6                          | /   | /       | 16,2    | 13,5    | 13,7    | 22,0    | 17,5    | /           |
| Insgesamt                                 | männlich  | 9,1                           | 8,8   | 9,2     | 8,1     | 7,4     | 8,0     | 16,9    | 14,2    | /           |
|   | weiblich  | 9,7                           | 11,1  | 8,7     | 8,9     | 9,0     | 9,3     | 16,7    | 10,1    | /           |
|   | insgesamt | 9,4                           | 9,8   | 9,0     | 8,4     | 8,1     | 8,5     | 16,8    | 13,0    | 4,7         |

## 4 ERWERBSLOSE

## 4.2 Erwerbslose im April 1995 nach Wirtschaftsbereichen und Stellung im Beruf der letzten Erwerbstätigkeit \*)

| Wirtschaftsbereich                               | Insgesamt |  |           | Männlich |  |           | Weiblich |  |           |
|--|-----------|--|-----------|----------|--|-----------|----------|--|-----------|
|  | insgesamt | Selb-<br>ständige,<br>Mith.Fam.-<br>angehörige | Abhängige | zusammen | Selb-<br>ständige,<br>Mith.Fam.-<br>angehörige | Abhängige | zusammen | Selb-<br>ständige,<br>Mith.Fam.-<br>angehörige | Abhängige |
| 1 000  |           |  |           |          |  |           |          |  |           |
| Land- und Forstwirtschaft,<br>Fischerei          | 62        | /  | 58        | 43       | /  | 39        | 20       | /  | 19        |
| Produzierendes Gewerbe                           | 1 190     | 14   | 1 176     | 816      | 12   | 805       | 374      | /  | 371       |
| Handel, Verkehr und Nachrichten-<br>übermittlung | 602       | 32   | 570       | 302      | 22   | 279       | 301      | 10   | 290       |
| Übrige Wirtschaftsbereiche                       | 621       | 19   | 602       | 236      | 12   | 224       | 385      | 7  | 378       |
| Insgesamt  | 2 475     | 70   | 2 405     | 1 396    | 49   | 1 347     | 1 079    | 21   | 1 058     |
| In Prozent der Erwerbspersonen                   |           |  |           |          |  |           |          |  |           |
| Land- und Forstwirtschaft,<br>Fischerei          | 6,5       | /  | 16,4      | 7,3      | /  | 16,7      | 5,2      | /  | 16,0      |
| Produzierendes Gewerbe                           | 10,2      | 2,1  | 10,7      | 9,3      | 2,1  | 9,8       | 12,9     | /  | 13,3      |
| Handel, Verkehr und Nachrichten-<br>übermittlung | 8,2       | 3,2  | 9,0       | 7,7      | 3,4  | 8,6       | 8,8      | 2,9  | 9,4       |
| Übrige Wirtschaftsbereiche                       | 5,3       | 1,8  | 5,6       | 4,5      | 1,7  | 4,9       | 6,0      | 1,8  | 6,2       |
| Insgesamt  | 7,8       | 2,1  | 8,5       | 7,5      | 2,2  | 8,3       | 8,2      | 1,8  | 8,8       |

\*) Ohne Erwerbslose, die früher noch nicht erwerbstätig waren bzw. keine Angaben zur wirtschaftlichen Gliederung und Stellung im Beruf gemacht haben.

## 4.3 Erwerbslose im April 1995 nach Dauer, Umständen der Arbeitsuche und Altersgruppen

| Dauer der Arbeitsuche<br>Umstände der Arbeitsuche |           | Erwerbs-<br>lose<br>ins-<br>gesamt | Davon im Alter von ... bis unter ... Jahren |         |         |         |         |         |         |            |
|---|-----------|------------------------------------|---|---------|---------|---------|---------|---------|---------|------------|
|   |           |                                    | 15 - 20                                     | 20 - 25 | 25 - 35 | 35 - 45 | 45 - 55 | 55 - 60 | 60 - 65 | 65 u. mehr |
| 1 000   |           |                                    |   |         |         |         |         |         |         |            |
| Dauer der Arbeitsuche                             |           |                                    |   |         |         |         |         |         |         |            |
| unter 1 Monat                                     | männlich  | 91                                 | 6   | 12      | 30      | 16      | 13      | 11      | /       | /          |
|   | weiblich  | 86                                 | /   | 11      | 32      | 19      | 13      | 6       | /       | /          |
|   | insgesamt | 178                                | 11  | 23      | 62      | 35      | 25      | 18      | /       | /          |
| 1 bis unter 3 Monate                              | männlich  | 157                                | 8   | 27      | 53      | 31      | 21      | 14      | /       | /          |
|   | weiblich  | 141                                | 9   | 20      | 48      | 32      | 22      | 9       | /       | -          |
|   | insgesamt | 298                                | 17  | 46      | 102     | 64      | 42      | 22      | /       | /          |
| 3 bis unter 6 Monate                              | männlich  | 194                                | 10  | 25      | 58      | 39      | 28      | 27      | 6       | /          |
|   | weiblich  | 169                                | 11  | 17      | 52      | 43      | 29      | 14      | /       | -          |
|   | insgesamt | 363                                | 21  | 42      | 110     | 82      | 57      | 41      | 8       | /          |
| 6 Monate bis unter 1 Jahr                         | männlich  | 236                                | 13  | 26      | 63      | 48      | 39      | 38      | 8       | /          |
|   | weiblich  | 203                                | 12  | 21      | 57      | 48      | 41      | 22      | /       | /          |
|   | insgesamt | 439                                | 25  | 47      | 121     | 96      | 80      | 60      | 10      | /          |
| 1 bis unter 2 Jahre                               | männlich  | 302                                | 8   | 22      | 70      | 63      | 63      | 64      | 11      | /          |
|   | weiblich  | 215                                | 6   | 19      | 51      | 50      | 49      | 39      | /       | /          |
|   | insgesamt | 517                                | 14  | 41      | 121     | 113     | 111     | 102     | 13      | /          |
| 2 Jahre und mehr                                  | männlich  | 373                                | /   | 13      | 73      | 83      | 101     | 82      | 15      | /          |
|   | weiblich  | 265                                | /   | 13      | 49      | 65      | 66      | 62      | 7       | /          |
|   | insgesamt | 637                                | 6   | 27      | 122     | 149     | 168     | 144     | 22      | /          |
| Ohne Angabe 1)                                    | männlich  | 141                                | /   | 10      | 26      | 17      | 18      | 52      | 13      | /          |
|   | weiblich  | 107                                | /   | 10      | 26      | 19      | 18      | 24      | /       | /          |
|   | insgesamt | 248                                | 9   | 21      | 53      | 35      | 36      | 76      | 16      | /          |
| Insgesamt   | männlich  | 1 495                              | 52  | 137     | 375     | 298     | 282     | 288     | 60      | /          |
|   | weiblich  | 1 185                              | 50  | 112     | 315     | 276     | 237     | 176     | 17      | /          |
|   | insgesamt | 2 680                              | 102   | 248     | 690     | 574     | 519     | 464     | 77      | 5          |
| darunter Arbeitsuche nach                         |           |                                    |   |         |         |         |         |         |         |            |
| Entlassung  | männlich  | 685                                | 13  | 65      | 167     | 152     | 158     | 110     | 19      | /          |
|   | weiblich  | 421                                | 9   | 39      | 98      | 95      | 109     | 66      | 5       | /          |
|   | insgesamt | 1 105                              | 22  | 104     | 265     | 247     | 266     | 176     | 24      | /          |
| Eigener Kündigung                                 | männlich  | 97                                 | /   | 10      | 29      | 22      | 19      | 13      | /       | -          |
|   | weiblich  | 101                                | /   | 8       | 30      | 25      | 21      | 14      | /       | -          |
|   | insgesamt | 197                                | /   | 17      | 59      | 47      | 40      | 27      | /       | -          |
| Freiwilliger Unterbrechung                        | männlich  | 29                                 | /   | /       | 11      | 7       | /       | /       | /       | -          |
|   | weiblich  | 117                                | /   | 6       | 39      | 45      | 19      | 5       | /       | -          |
|   | insgesamt | 146                                | /   | 9       | 50      | 53      | 23      | 8       | /       | -          |
| In Prozent der Altersgruppe                       |           |                                    |   |         |         |         |         |         |         |            |
| Dauer der Arbeitsuche                             |           |                                    |   |         |         |         |         |         |         |            |
| unter 1 Monat                                     | männlich  | 100                                | 6,9   | 13,6    | 32,9    | 17,1    | 13,7    | 12,5    | /       | /          |
|   | weiblich  | 100                                | /   | 12,7    | 36,9    | 22,3    | 14,9    | 7,2     | /       | /          |
|   | insgesamt | 100                                | 6,0   | 13,2    | 34,9    | 19,6    | 14,3    | 10,0    | /       | /          |
| 1 bis unter 3 Monate                              | männlich  | 100                                | 5,0   | 16,9    | 34,0    | 19,9    | 13,1    | 8,7     | /       | /          |
|   | weiblich  | 100                                | 6,3   | 14,1    | 34,4    | 23,0    | 15,5    | 6,2     | /       | -          |
|   | insgesamt | 100                                | 5,6   | 15,6    | 34,2    | 21,4    | 14,2    | 7,5     | /       | /          |
| 3 bis unter 6 Monate                              | männlich  | 100                                | 5,1   | 13,0    | 30,1    | 20,1    | 14,2    | 14,1    | 3,1     | /          |
|   | weiblich  | 100                                | 6,7   | 10,2    | 30,8    | 25,6    | 17,3    | 8,2     | /       | -          |
|   | insgesamt | 100                                | 5,8   | 11,7    | 30,5    | 22,6    | 15,7    | 11,4    | 2,2     | /          |
| 6 Monate bis unter 1 Jahr                         | männlich  | 100                                | 5,4   | 11,1    | 26,8    | 20,4    | 16,6    | 16,1    | 3,5     | /          |
|   | weiblich  | 100                                | 5,9   | 10,4    | 28,3    | 23,5    | 20,0    | 10,9    | /       | /          |
|   | insgesamt | 100                                | 5,6   | 10,8    | 27,5    | 21,8    | 18,2    | 13,7    | 2,3     | /          |
| 1 bis unter 2 Jahre                               | männlich  | 100                                | 2,7   | 7,4     | 23,2    | 20,9    | 20,8    | 21,2    | 3,6     | /          |
|   | weiblich  | 100                                | 2,7   | 8,7     | 23,6    | 23,2    | 22,6    | 17,9    | /       | /          |
|   | insgesamt | 100                                | 2,7   | 8,0     | 23,3    | 21,9    | 21,6    | 19,8    | 2,6     | /          |
| 2 Jahre und mehr                                  | männlich  | 100                                | /   | 3,6     | 19,6    | 22,4    | 27,2    | 21,9    | 4,1     | /          |
|   | weiblich  | 100                                | /   | 5,0     | 18,4    | 24,6    | 25,1    | 23,4    | 2,5     | /          |
|   | insgesamt | 100                                | 1,0   | 4,2     | 19,1    | 23,3    | 26,3    | 22,6    | 3,4     | /          |
| Ohne Angabe 1)                                    | männlich  | 100                                | /   | 7,3     | 18,8    | 11,9    | 12,5    | 36,8    | 9,4     | /          |
|   | weiblich  | 100                                | /   | 9,8     | 24,8    | 17,4    | 16,8    | 22,9    | /       | /          |
|   | insgesamt | 100                                | 3,5   | 8,4     | 21,4    | 14,3    | 14,4    | 30,8    | 6,6     | /          |
| Insgesamt   | männlich  | 100                                | 3,5   | 9,1     | 25,1    | 19,9    | 18,9    | 19,3    | 4,0     | /          |
|   | weiblich  | 100                                | 4,2   | 9,4     | 26,6    | 23,3    | 20,0    | 14,8    | 1,5     | /          |
|   | insgesamt | 100                                | 3,8   | 9,3     | 25,8    | 21,4    | 19,4    | 17,3    | 2,9     | 0,2        |
| darunter Arbeitsuche nach                         |           |                                    |   |         |         |         |         |         |         |            |
| Entlassung  | männlich  | 100                                | 2,0   | 9,5     | 24,4    | 22,3    | 23,0    | 16,0    | 2,8     | /          |
|   | weiblich  | 100                                | 2,1   | 9,2     | 23,2    | 22,6    | 25,8    | 15,7    | 1,2     | /          |
|   | insgesamt | 100                                | 2,0   | 9,4     | 23,9    | 22,4    | 24,1    | 15,9    | 2,2     | /          |
| Eigener Kündigung                                 | männlich  | 100                                | /   | 9,8     | 29,7    | 23,0    | 19,4    | 13,2    | /       | -          |
|   | weiblich  | 100                                | /   | 7,7     | 29,8    | 24,4    | 21,0    | 13,8    | /       | -          |
|   | insgesamt | 100                                | /   | 8,8     | 29,8    | 23,7    | 20,2    | 13,5    | /       | -          |
| Freiwilliger Unterbrechung                        | männlich  | 100                                | /   | /       | 36,3    | 25,4    | /       | /       | /       | -          |
|   | weiblich  | 100                                | /   | 5,5     | 33,8    | 38,9    | 15,9    | 4,5     | /       | -          |
|   | insgesamt | 100                                | /   | 6,2     | 34,3    | 36,2    | 15,5    | 5,3     | /       | -          |

1) Einschl. Suche noch nicht aufgenommen.

## 4.4 Erwerbslose im April 1995 nach Art der Arbeitsuche, Art der gesuchten Tätigkeit und Dauer der Arbeitsuche

1 000

| Art der Arbeitsuche<br>(m = männlich,<br>w = weiblich,<br>i = insgesamt) |   | Insgesamt | Davon nach Dauer der Arbeitsuche |                             |                             |                                 |                                |                                |                        | Ohne<br>Angabe<br>1) |
|--|---|-----------|----------------------------------|-----------------------------|-----------------------------|---------------------------------|--------------------------------|--------------------------------|------------------------|----------------------|
|  |   |           | unter<br>1 Monat                 | 1 bis<br>unter<br>3 Monaten | 3 bis<br>unter<br>6 Monaten | 6 Monate<br>bis unter<br>1 Jahr | 1 bis<br>unter 1 1/2<br>Jahren | 1 1/2 bis<br>unter 2<br>Jahren | 2 und<br>mehr<br>Jahre |                      |
| Insgesamt  | m | 1 495     | 91                               | 157                         | 194                         | 236                             | 168                            | 134                            | 373                    | 141                  |
|  | w | 1 185     | 86                               | 141                         | 169                         | 203                             | 120                            | 95                             | 265                    | 107                  |
|  | i | 2 680     | 178                              | 298                         | 363                         | 439                             | 289                            | 228                            | 637                    | 248                  |
| davon:   |   |           |                                  |                             |                             |                                 |                                |                                |                        |                      |
| Art der Arbeitsuche  |   |           |                                  |                             |                             |                                 |                                |                                |                        |                      |
| Arbeitsamt   | m | 1 337     | 74                               | 135                         | 176                         | 220                             | 157                            | 126                            | 343                    | 106                  |
|  | w | 934       | 61                               | 105                         | 131                         | 171                             | 102                            | 82                             | 219                    | 62                   |
|  | i | 2 271     | 135                              | 240                         | 307                         | 392                             | 259                            | 209                            | 562                    | 168                  |
| darunter:  |   |           |                                  |                             |                             |                                 |                                |                                |                        |                      |
| mit Arbeitslosen-<br>geld/-hilfe   | m | 1 067     | 56                               | 108                         | 146                         | 181                             | 132                            | 102                            | 251                    | 92                   |
|  | w | 636       | 42                               | 73                          | 98                          | 125                             | 71                             | 56                             | 121                    | 49                   |
|  | i | 1 703     | 98                               | 181                         | 244                         | 306                             | 203                            | 158                            | 372                    | 141                  |
| Private Vermittlung  | m | 24        | /                                | /                           | /                           | /                               | /                              | /                              | 7                      | /                    |
|  | w | 36        | /                                | /                           | 6                           | 7                               | /                              | /                              | 7                      | /                    |
|  | i | 60        | 7                                | 8                           | 10                          | 10                              | 6                              | /                              | 13                     | /                    |
| Aufgabe von In-<br>seraten   | m | 9         | /                                | /                           | /                           | /                               | /                              | /                              | /                      | -                    |
|  | w | 15        | /                                | /                           | /                           | /                               | /                              | /                              | /                      | /                    |
|  | i | 24        | /                                | /                           | 5                           | /                               | /                              | /                              | /                      | /                    |
| Bewerbung auf In-<br>serate  | m | 38        | /                                | 7                           | /                           | 5                               | /                              | /                              | 8                      | /                    |
|  | w | 79        | 9                                | 13                          | 15                          | 11                              | 8                              | /                              | 17                     | /                    |
|  | i | 116       | 13                               | 20                          | 19                          | 16                              | 13                             | 7                              | 25                     | /                    |
| Direkte Bewerbung  | m | 11        | /                                | /                           | /                           | /                               | /                              | /                              | /                      | /                    |
|  | w | 19        | /                                | /                           | /                           | /                               | /                              | /                              | /                      | /                    |
|  | i | 30        | 6                                | 7                           | 6                           | /                               | /                              | /                              | 5                      | /                    |
| Persönliche Ver-<br>bindung  | m | 9         | /                                | /                           | /                           | /                               | /                              | /                              | /                      | /                    |
|  | w | 12        | /                                | /                           | /                           | /                               | /                              | /                              | /                      | /                    |
|  | i | 21        | /                                | /                           | /                           | /                               | /                              | /                              | /                      | /                    |
| Sonstiges  | m | 28        | /                                | /                           | /                           | /                               | /                              | /                              | 8                      | /                    |
|  | w | 43        | /                                | 8                           | /                           | /                               | /                              | /                              | 12                     | 5                    |
|  | i | 72        | 7                                | 11                          | 8                           | 8                               | /                              | 5                              | 20                     | 10                   |
| Suche noch nicht<br>aufgenommen  | m | 18        | -                                | -                           | -                           | -                               | -                              | -                              | -                      | 18                   |
|  | w | 23        | -                                | -                           | -                           | -                               | -                              | -                              | -                      | 23                   |
|  | i | 41        | -                                | -                           | -                           | -                               | -                              | -                              | -                      | 41                   |
| Suche abgeschlossen<br>(Arbeitsaufnahme in<br>Kürze)                     | m | 8         | /                                | /                           | /                           | /                               | /                              | /                              | /                      | /                    |
|  | w | 8         | /                                | /                           | /                           | /                               | /                              | /                              | /                      | /                    |
|  | i | 16        | /                                | /                           | /                           | /                               | /                              | /                              | /                      | /                    |
| Ohne Angabe  | m | 12        | /                                | /                           | /                           | /                               | /                              | /                              | /                      | 9                    |
|  | w | 16        | /                                | /                           | /                           | /                               | /                              | /                              | /                      | 11                   |
|  | i | 29        | /                                | /                           | /                           | /                               | /                              | /                              | /                      | 20                   |
| darunter:  |   |           |                                  |                             |                             |                                 |                                |                                |                        |                      |
| Suche nach einer Tätig-<br>keit als:                                     |   |           |                                  |                             |                             |                                 |                                |                                |                        |                      |
| Selbständiger  | m | 61        | 5                                | 14                          | 8                           | 9                               | 5                              | /                              | 12                     | /                    |
|  | w | 26        | /                                | 5                           | /                           | /                               | /                              | /                              | /                      | /                    |
|  | i | 87        | 8                                | 19                          | 13                          | 13                              | 8                              | 6                              | 15                     | 6                    |
| Arbeitnehmer   |   |           |                                  |                             |                             |                                 |                                |                                |                        |                      |
| -nur Vollzeittätig-<br>keit  | m | 980       | 63                               | 112                         | 146                         | 173                             | 116                            | 90                             | 252                    | 28                   |
|  | w | 445       | 34                               | 59                          | 71                          | 83                              | 44                             | 38                             | 102                    | 14                   |
|  | i | 1 425     | 97                               | 171                         | 217                         | 256                             | 160                            | 128                            | 354                    | 42                   |
| -nur Teilzeittätig-<br>keit  | m | 43        | 6                                | 6                           | /                           | 7                               | /                              | /                              | 11                     | /                    |
|  | w | 328       | 28                               | 47                          | 51                          | 58                              | 37                             | 25                             | 73                     | 10                   |
|  | i | 372       | 35                               | 53                          | 55                          | 65                              | 40                             | 28                             | 84                     | 12                   |
| -Vollzeittätigkeit,<br>ggf. Teilzeit-<br>tätigkeit                       | m | 156       | 8                                | 15                          | 18                          | 25                              | 20                             | 17                             | 45                     | 9                    |
|  | w | 157       | 10                               | 14                          | 22                          | 31                              | 19                             | 15                             | 41                     | 5                    |
|  | i | 312       | 17                               | 29                          | 40                          | 55                              | 39                             | 32                             | 86                     | 14                   |
| -Teilzeittätigkeit,<br>ggf. Vollzeit-<br>tätigkeit                       | m | 25        | /                                | /                           | /                           | /                               | /                              | /                              | 8                      | /                    |
|  | w | 65        | /                                | 7                           | 10                          | 11                              | 8                              | /                              | 17                     | /                    |
|  | i | 91        | 5                                | 9                           | 14                          | 15                              | 11                             | 7                              | 24                     | 5                    |

1) Einschl. Suche noch nicht aufgenommen.



## 5.1 Nichterwerbspersonen im Alter von 15 und mehr Jahren im April 1995 nach Zeitpunkt der Beendigung der früheren Erwerbstätigkeit und Altersgruppen

1 000

| Frühere Erwerbstätigkeit                   | Insgesamt | Davon im Alter von ... bis unter ... Jahren |         |         |         |         |         |         |         |         |           |
|--|-----------|---|---------|---------|---------|---------|---------|---------|---------|---------|-----------|
|  |           | 15 - 20                                     | 20 - 25 | 25 - 35 | 35 - 45 | 45 - 55 | 55 - 58 | 58 - 60 | 60 - 63 | 63 - 65 | 65 u.mehr |
| M ä n n l i c h                            |           |   |         |         |         |         |         |         |         |         |           |
| Mit früherer Erwerbstätigkeit              |           |   |         |         |         |         |         |         |         |         |           |
| Frühere Erwerbstätigkeit wurde beendet ... |           |   |         |         |         |         |         |         |         |         |           |
| vor weniger als 1 Monat                    | 24        | /   | /       | /       | /       | /       | /       | /       | /       | /       | /         |
| 1 bis unter 3 Monaten                      | 65        | /   | 8       | 9       | /       | 6       | 6       | /       | 14      | 9       | 5         |
| 3 bis unter 6 Monaten                      | 147       | /   | 7       | 11      | /       | 9       | 17      | 15      | 30      | 18      | 35        |
| 1/2 bis unter 1 Jahr                       | 222       | /   | 24      | 26      | 8       | 15      | 23      | 24      | 51      | 29      | 20        |
| 1 bis unter 1 1/2 Jahren                   | 202       | /   | 10      | 15      | 5       | 15      | 25      | 22      | 50      | 32      | 28        |
| 1 1/2 bis unter 2 Jahren                   | 187       | /   | 14      | 19      | 6       | 15      | 20      | 19      | 43      | 28      | 25        |
| 2 bis unter 3 Jahren                       | 432       | /   | 19      | 28      | 15      | 26      | 30      | 38      | 112     | 61      | 103       |
| 3 und mehr Jahren                          | 4 676     | /   | 16      | 101     | 58      | 143     | 125     | 129     | 302     | 357     | 3 444     |
| Ohne Angabe                                | 174       | /   | 5       | 9       | 6       | 9       | 8       | 5       | 14      | 11      | 106       |
| Zusammen                                   | 6 128     | 11  | 106     | 220     | 105     | 238     | 255     | 259     | 622     | 546     | 3 767     |
| Ohne frühere Erwerbstätigkeit              | 1 950     | 1 125                                       | 383     | 294     | 40      | 20      | 7       | 6       | 8       | 5       | 61        |
| Zusammen                                   | 8 078     | 1 136                                       | 489     | 514     | 145     | 258     | 263     | 265     | 630     | 552     | 3 827     |
| W e i b l i c h                            |           |   |         |         |         |         |         |         |         |         |           |
| Mit früherer Erwerbstätigkeit              |           |   |         |         |         |         |         |         |         |         |           |
| Frühere Erwerbstätigkeit wurde beendet ... |           |   |         |         |         |         |         |         |         |         |           |
| vor weniger als 1 Monat                    | 24        | /   | /       | 7       | /       | /       | /       | /       | /       | /       | /         |
| 1 bis unter 3 Monaten                      | 57        | /   | 5       | 19      | 5       | 7       | /       | /       | 10      | /       | /         |
| 3 bis unter 6 Monaten                      | 172       | /   | 10      | 35      | 19      | 17      | 13      | 9       | 24      | 7       | 36        |
| 1/2 bis unter 1 Jahr                       | 220       | 6   | 24      | 69      | 26      | 20      | 12      | 10      | 39      | /       | 10        |
| 1 bis unter 1 1/2 Jahren                   | 200       | /   | 19      | 60      | 22      | 18      | 10      | 12      | 39      | 7       | 12        |
| 1 1/2 bis unter 2 Jahren                   | 199       | /   | 19      | 67      | 25      | 17      | 11      | 10      | 32      | /       | 12        |
| 2 bis unter 3 Jahren                       | 430       | /   | 28      | 138     | 52      | 35      | 22      | 23      | 77      | 21      | 34        |
| 3 und mehr Jahren                          | 9 247     | /   | 45      | 692     | 863     | 942     | 492     | 338     | 532     | 478     | 4 863     |
| Ohne Angabe                                | 316       | /   | 6       | 27      | 19      | 24      | 12      | 8       | 18      | 14      | 188       |
| Zusammen                                   | 10 866    | 15  | 156     | 1 115   | 1 034   | 1 082   | 575     | 415     | 776     | 538     | 5 160     |
| Ohne frühere Erwerbstätigkeit              | 4 662     | 1 140                                       | 439     | 443     | 260     | 284     | 153     | 112     | 169     | 122     | 1 541     |
| Zusammen                                   | 15 528    | 1 155                                       | 595     | 1 558   | 1 294   | 1 366   | 728     | 526     | 945     | 660     | 6 701     |
| darunter weiblich verheiratet              |           |   |         |         |         |         |         |         |         |         |           |
| Mit früherer Erwerbstätigkeit              |           |   |         |         |         |         |         |         |         |         |           |
| Frühere Erwerbstätigkeit wurde beendet ... |           |   |         |         |         |         |         |         |         |         |           |
| vor weniger als 1 Monat                    | 15        | /   | /       | /       | /       | /       | /       | /       | /       | /       | /         |
| 1 bis unter 3 Monaten                      | 39        | /   | /       | 14      | /       | 6       | /       | /       | 7       | /       | /         |
| 3 bis unter 6 Monaten                      | 118       | /   | /       | 29      | 17      | 16      | 10      | 6       | 17      | /       | 13        |
| 1/2 bis unter 1 Jahr                       | 155       | /   | 9       | 55      | 22      | 17      | 9       | 7       | 25      | /       | 5         |
| 1 bis unter 1 1/2 Jahren                   | 149       | /   | 11      | 52      | 19      | 14      | 8       | 8       | 27      | /       | 6         |
| 1 1/2 bis unter 2 Jahren                   | 146       | /   | 10      | 56      | 22      | 14      | 8       | 7       | 20      | /       | 6         |
| 2 bis unter 3 Jahren                       | 313       | -   | 17      | 115     | 44      | 29      | 17      | 16      | 47      | 11      | 16        |
| 3 und mehr Jahren                          | 5 450     | /   | 31      | 604     | 804     | 856     | 421     | 273     | 389     | 318     | 1 753     |
| Ohne Angabe                                | 150       | /   | /       | 22      | 16      | 20      | 9       | 6       | 13      | 10      | 53        |
| Zusammen                                   | 6 536     | /   | 87      | 952     | 951     | 973     | 485     | 327     | 547     | 352     | 1 856     |
| Ohne frühere Erwerbstätigkeit              | 1 877     | 19  | 103     | 301     | 232     | 255     | 136     | 94      | 136     | 91      | 510       |
| Zusammen                                   | 8 413     | 23  | 190     | 1 253   | 1 183   | 1 228   | 622     | 421     | 683     | 443     | 2 366     |
| I n s g e s a m t                          |           |   |         |         |         |         |         |         |         |         |           |
| Mit früherer Erwerbstätigkeit              |           |   |         |         |         |         |         |         |         |         |           |
| Frühere Erwerbstätigkeit wurde beendet ... |           |   |         |         |         |         |         |         |         |         |           |
| vor weniger als 1 Monat                    | 48        | /   | /       | 10      | /       | /       | /       | /       | 8       | /       | /         |
| 1 bis unter 3 Monaten                      | 121       | /   | 13      | 28      | 7       | 13      | 8       | 7       | 25      | 10      | 7         |
| 3 bis unter 6 Monaten                      | 319       | /   | 17      | 47      | 24      | 27      | 30      | 24      | 54      | 24      | 71        |
| 1/2 bis unter 1 Jahr                       | 442       | 10  | 48      | 95      | 33      | 35      | 35      | 34      | 91      | 33      | 29        |
| 1 bis unter 1 1/2 Jahren                   | 403       | /   | 28      | 75      | 27      | 33      | 35      | 34      | 90      | 39      | 40        |
| 1 1/2 bis unter 2 Jahren                   | 386       | /   | 33      | 87      | 31      | 31      | 31      | 29      | 75      | 33      | 36        |
| 2 bis unter 3 Jahren                       | 862       | /   | 48      | 166     | 66      | 60      | 52      | 61      | 189     | 82      | 137       |
| 3 und mehr Jahren                          | 13 923    | /   | 61      | 792     | 921     | 1 086   | 617     | 467     | 834     | 835     | 8 308     |
| Ohne Angabe                                | 490       | /   | 11      | 36      | 24      | 32      | 19      | 14      | 32      | 25      | 294       |
| Zusammen                                   | 16 994    | 25  | 262     | 1 335   | 1 139   | 1 321   | 831     | 673     | 1 398   | 1 084   | 8 927     |
| Ohne frühere Erwerbstätigkeit              | 6 611     | 2 265                                       | 822     | 737     | 300     | 304     | 160     | 118     | 177     | 127     | 1 601     |
| Insgesamt                                  | 23 606    | 2 290                                       | 1 083   | 2 072   | 1 439   | 1 624   | 991     | 791     | 1 575   | 1 211   | 10 528    |

## 5 NICHTERWERBSPERSONEN

5.2 Nichterwerbspersonen im Alter von 15 und mehr Jahren, die ihre Erwerbstätigkeit in den letzten drei Jahren beendet haben, im April 1995 nach wichtigstem Grund für die Beendigung der Tätigkeit und Altersgruppen

1 000

| Grund für die Beendigung der Tätigkeit                            | Insgesamt | Davon im Alter von ... bis unter ... Jahren |         |         |         |         |         |         |         |         |             |
|---|-----------|---|---------|---------|---------|---------|---------|---------|---------|---------|-------------|
|   |           | 15 - 20                                     | 20 - 25 | 25 - 35 | 35 - 45 | 45 - 55 | 55 - 58 | 58 - 60 | 60 - 63 | 63 - 65 | 65 und mehr |
| M ä n n l i c h   |           |   |         |         |         |         |         |         |         |         |             |
| Entlassung  | 26        | /   | /       | 6       | /       | /       | /       | /       | 7       | /       | /           |
| Befristeter Arbeitsvertrag  | 21        | /   | 7       | 9       | /       | /       | /       | /       | /       | /       | /           |
| Eigene Kündigung  | 61        | /   | /       | 5       | /       | /       | /       | /       | 14      | 10      | 16          |
| Ruhestand   |           |   |         |         |         |         |         |         |         |         |             |
| - vorzeitig nach Vorruhestands-<br>regelung oder Arbeitslosigkeit | 304       | -   | /       | /       | /       | 18      | 51      | 53      | 108     | 41      | 31          |
| - aus gesundheitlichen Gründen                                    | 321       | /   | /       | 9       | 16      | 44      | 52      | 49      | 99      | 33      | 17          |
| - aus Altersgründen und sonstiges                                 | 317       | /   | /       | /       | /       | 6       | 8       | 10      | 66      | 88      | 139         |
| Wehr-/Zivildienst   | 16        | /   | 12      | /       | /       | /       | /       | /       | /       | /       | -           |
| Persönliche Gründe (auch Studium)                                 | 144       | /   | 51      | 68      | 10      | /       | /       | /       | /       | /       | -           |
| Sonstiges   | 69        | /   | 6       | 12      | 8       | 8       | 5       | /       | 9       | /       | 10          |
| Zusammen  | 1 278     | 8   | 85      | 111     | 42      | 86      | 123     | 124     | 306     | 179     | 216         |
| W e i b l i c h   |           |   |         |         |         |         |         |         |         |         |             |
| Entlassung  | 49        | /   | /       | 13      | 9       | 9       | /       | /       | /       | /       | /           |
| Befristeter Arbeitsvertrag  | 29        | /   | 6       | 10      | 6       | /       | /       | /       | /       | /       | /           |
| Eigene Kündigung  | 74        | /   | /       | 17      | 11      | 9       | /       | /       | 16      | /       | 6           |
| Ruhestand   |           |   |         |         |         |         |         |         |         |         |             |
| - vorzeitig nach Vorruhestands-<br>regelung oder Arbeitslosigkeit | 76        | /   | /       | /       | /       | /       | 9       | 14      | 34      | 5       | 9           |
| - aus gesundheitlichen Gründen                                    | 168       | /   | /       | 11      | 16      | 38      | 30      | 25      | 30      | /       | 10          |
| - aus Altersgründen und sonstiges                                 | 245       | /   | /       | 6       | /       | /       | 6       | 10      | 129     | 28      | 59          |
| Wehr-/Zivildienst   | /         | /   | /       | /       | -       | -       | -       | -       | -       | -       | /           |
| Persönliche Gründe (auch Studium)                                 | 503       | 8   | 72      | 277     | 81      | 29      | 10      | 7       | 7       | /       | 11          |
| Sonstiges   | 159       | /   | 13      | 62      | 25      | 20      | 8       | 7       | 7       | /       | 12          |
| Zusammen  | 1 303     | 13  | 105     | 396     | 152     | 116     | 71      | 69      | 226     | 46      | 109         |
| darunter weiblich verheiratet                                     |           |   |         |         |         |         |         |         |         |         |             |
| Entlassung  | 37        | -   | /       | 10      | 8       | 8       | /       | /       | /       | /       | /           |
| Befristeter Arbeitsvertrag  | 16        | /   | /       | 5       | 5       | /       | /       | /       | /       | -       | /           |
| Eigene Kündigung  | 54        | /   | /       | 14      | 10      | 7       | /       | /       | 11      | /       | /           |
| Ruhestand   |           |   |         |         |         |         |         |         |         |         |             |
| - vorzeitig nach Vorruhestands-<br>regelung oder Arbeitslosigkeit | 46        | -   | /       | /       | /       | /       | 7       | 8       | 20      | /       | /           |
| - aus gesundheitlichen Gründen                                    | 118       | -   | /       | 8       | 12      | 29      | 22      | 18      | 20      | /       | /           |
| - aus Altersgründen und sonstiges                                 | 151       | /   | /       | 5       | /       | /       | 5       | 7       | 84      | 15      | 28          |
| Wehr-/Zivildienst   | /         | -   | -       | /       | -       | -       | -       | -       | -       | -       | -           |
| Persönliche Gründe (auch Studium)                                 | 391       | /   | 37      | 231     | 71      | 26      | 8       | 6       | /       | /       | /           |
| Sonstiges   | 123       | /   | 7       | 53      | 23      | 19      | 7       | 5       | /       | /       | /           |
| Zusammen  | 935       | /   | 54      | 326     | 131     | 98      | 55      | 48      | 146     | 25      | 49          |
| I n s g e s a m t   |           |   |         |         |         |         |         |         |         |         |             |
| Entlassung  | 75        | /   | 8       | 19      | 12      | 11      | 5       | /       | 11      | /       | /           |
| Befristeter Arbeitsvertrag  | 50        | /   | 13      | 18      | 7       | /       | /       | /       | /       | /       | /           |
| Eigene Kündigung  | 135       | /   | 7       | 22      | 12      | 12      | 7       | 8       | 30      | 12      | 22          |
| Ruhestand   |           |   |         |         |         |         |         |         |         |         |             |
| - vorzeitig nach Vorruhestands-<br>regelung oder Arbeitslosigkeit | 379       | /   | /       | /       | /       | 22      | 60      | 67      | 142     | 46      | 40          |
| - aus gesundheitlichen Gründen                                    | 489       | /   | 5       | 20      | 32      | 82      | 82      | 74      | 128     | 38      | 28          |
| - aus Altersgründen und sonstiges                                 | 562       | /   | /       | 6       | /       | 9       | 14      | 19      | 194     | 115     | 198         |
| Wehr-/Zivildienst   | 16        | /   | 13      | /       | /       | /       | /       | /       | /       | /       | /           |
| Persönliche Gründe (auch Studium)                                 | 647       | 11  | 124     | 345     | 91      | 33      | 11      | 8       | 9       | /       | 13          |
| Sonstiges   | 228       | /   | 19      | 74      | 34      | 29      | 14      | 11      | 16      | 6       | 22          |
| Insgesamt   | 2 581     | 20  | 190     | 506     | 193     | 203     | 194     | 193     | 532     | 224     | 326         |

## **7 Lange Reihen für das frühere Bundesgebiet**

### **Erläuterungen**

Die Ergebnisse von 1984 bis 1986 sind an die Eckzahlen der Fortschreibung auf der Basis der Volkszählung 1970 angepaßt; die Ergebnisse ab 1987 an die Eckzahlen der Fortschreibung auf der Basis der Volkszählung 1987. Dies ist durch einen Trennungstrich zwischen den Angaben für die Jahre 1986 und 1987 besonders gekennzeichnet. Bei den Ergebnissen für 1987 handelt es sich um eine revidierte Hochrechnung der Mikrozensusergebnisse auf der Basis der Volkszählung 1987 (näheres hierzu ist zu entnehmen dem Abschnitt 1 "Methodische Erläuterungen, 1.2 Vergleichbarkeit mit anderen Statistiken" der Fachserie 1, Reihe 4.1.1, 1990, sowie Abschnitt 6 der Fachserie 1, Reihe 4.1.1, 1988, "Erwerbstätigkeit im April 1988", S. 19 f.).

Die durch die Aussetzung der Mikrozensuserhebung 1984 im Hinblick auf das Urteil des Bundesverfassungsgerichtes zum Volkszählungsgesetz (in diesem Jahre fand in Umfang und Inhalt gegenüber dem Mikrozensus eine reduzierte EG-Arbeitskräftestichprobe mit einem Auswahl-satz von lediglich 0,4 % statt) eingeschränkte Vergleichbarkeit wurde ab 1985 wieder behoben und somit die Kontinuität des jährlichen Mikrozensus wiederhergestellt.



**7 Lange Reihen**  
**7.1 Bevölkerung nach Beteiligung am Erwerbsleben**  
 1 000

| Beteiligung am Erwerbsleben | 1985   | 1986   | 1987 1) | 1988   | 1989   | 1990   | 1991   | 1992   | 1993   | 1994   | 1995   |
|-----------------------------|--------|--------|---------|--------|--------|--------|--------|--------|--------|--------|--------|
| Männlich                    |        |        |         |        |        |        |        |        |        |        |        |
| Erwerbspersonen .....       | 17 578 | 17 692 | 17 814  | 17 904 | 17 994 | 18 528 | 18 571 | 18 775 | 18 888 | 18 781 | 18 636 |
| Erwerbstätige .....         | 16 402 | 16 564 | 16 578  | 16 759 | 16 948 | 17 585 | 17 719 | 17 845 | 17 621 | 17 270 | 17 141 |
| Erwerbelose .....           | 1 177  | 1 127  | 1 236   | 1 145  | 1 046  | 943    | 852    | 930    | 1 267  | 1 510  | 1 495  |
| Nichterwerbspersonen .....  | 11 584 | 11 516 | 11 501  | 11 576 | 11 784 | 11 945 | 12 376 | 12 645 | 12 955 | 13 227 | 13 519 |
| Zusammen .....              | 29 162 | 29 208 | 29 316  | 29 480 | 29 777 | 30 473 | 30 947 | 31 420 | 31 843 | 32 008 | 32 155 |
| Weiblich                    |        |        |         |        |        |        |        |        |        |        |        |
| Erwerbspersonen .....       | 11 433 | 11 539 | 11 627  | 11 777 | 11 895 | 12 777 | 12 789 | 13 107 | 13 216 | 13 307 | 13 287 |
| Erwerbstätige .....         | 10 225 | 10 376 | 10 505  | 10 607 | 10 794 | 11 749 | 11 965 | 12 249 | 12 161 | 12 127 | 12 102 |
| Erwerbelose .....           | 1 209  | 1 163  | 1 123   | 1 169  | 1 101  | 1 028  | 824    | 858    | 1 055  | 1 181  | 1 185  |
| Nichterwerbspersonen .....  | 20 391 | 20 276 | 20 127  | 20 081 | 20 200 | 19 812 | 20 152 | 20 179 | 20 375 | 20 475 | 20 621 |
| Zusammen .....              | 31 825 | 31 815 | 31 755  | 31 858 | 32 095 | 32 589 | 32 942 | 33 286 | 33 590 | 33 782 | 33 908 |
| Insgesamt                   |        |        |         |        |        |        |        |        |        |        |        |
| Erwerbspersonen .....       | 29 012 | 29 230 | 29 442  | 29 681 | 29 889 | 31 305 | 31 360 | 31 882 | 32 104 | 32 088 | 31 924 |
| Erwerbstätige .....         | 26 626 | 26 940 | 27 083  | 27 366 | 27 742 | 29 334 | 29 684 | 30 094 | 29 782 | 29 397 | 29 244 |
| Erwerbelose .....           | 2 385  | 2 290  | 2 359   | 2 314  | 2 147  | 1 971  | 1 676  | 1 788  | 2 322  | 2 691  | 2 680  |
| Nichterwerbspersonen .....  | 31 975 | 31 792 | 31 629  | 31 657 | 31 983 | 31 757 | 32 528 | 32 824 | 33 329 | 33 702 | 34 140 |
| Insgesamt .....             | 60 987 | 61 022 | 61 070  | 61 338 | 61 872 | 63 062 | 63 889 | 64 706 | 65 433 | 65 790 | 66 064 |

**7.2 Erwerbstätige nach Stellung im Beruf**  
 1 000

| Stellung im Beruf                    | 1985   | 1986   | 1987 1) | 1988   | 1989   | 1990   | 1991   | 1992   | 1993   | 1994   | 1995   |
|--------------------------------------|--------|--------|---------|--------|--------|--------|--------|--------|--------|--------|--------|
| Männlich                             |        |        |         |        |        |        |        |        |        |        |        |
| Selbständige .....                   | 1 862  | 1 852  | 1 858   | 1 846  | 1 869  | 1 952  | 2 008  | 2 022  | 2 049  | 2 098  | 2 111  |
| Mithelfende Familienangehörige ..... | 110    | 115    | 106     | 101    | 85     | 89     | 83     | 87     | 75     | 85     | 83     |
| Beamte .....                         | 1 888  | 1 898  | 1 895   | 1 887  | 1 913  | 1 934  | 1 867  | 1 813  | 1 781  | 1 695  | 1 634  |
| Angestellte 2) .....                 | 4 918  | 5 086  | 5 133   | 5 371  | 5 349  | 5 876  | 5 973  | 6 146  | 6 083  | 6 117  | 6 109  |
| Arbeiter 3) .....                    | 7 623  | 7 613  | 7 586   | 7 554  | 7 733  | 7 734  | 7 789  | 7 777  | 7 653  | 7 275  | 7 205  |
| Zusammen .....                       | 16 402 | 16 564 | 16 578  | 16 759 | 16 948 | 17 585 | 17 719 | 17 845 | 17 621 | 17 270 | 17 141 |
| Weiblich                             |        |        |         |        |        |        |        |        |        |        |        |
| Selbständige .....                   | 562    | 552    | 569     | 576    | 594    | 628    | 682    | 677    | 698    | 725    | 739    |
| Mithelfende Familienangehörige ..... | 601    | 602    | 550     | 538    | 477    | 489    | 433    | 431    | 398    | 389    | 379    |
| Beamte .....                         | 479    | 481    | 493     | 483    | 511    | 552    | 554    | 571    | 591    | 621    | 623    |
| Angestellte 2) .....                 | 5 613  | 5 754  | 5 942   | 6 144  | 6 263  | 6 840  | 7 041  | 7 302  | 7 447  | 7 455  | 7 450  |
| Arbeiter 3) .....                    | 2 970  | 2 987  | 2 951   | 2 865  | 2 949  | 3 241  | 3 256  | 3 267  | 3 028  | 2 936  | 2 911  |
| Zusammen .....                       | 10 225 | 10 376 | 10 505  | 10 607 | 10 794 | 11 749 | 11 965 | 12 249 | 12 161 | 12 127 | 12 102 |
| Insgesamt                            |        |        |         |        |        |        |        |        |        |        |        |
| Selbständige .....                   | 2 424  | 2 403  | 2 426   | 2 422  | 2 463  | 2 580  | 2 689  | 2 699  | 2 746  | 2 823  | 2 850  |
| Mithelfende Familienangehörige ..... | 712    | 718    | 656     | 639    | 561    | 578    | 516    | 518    | 473    | 474    | 462    |
| Beamte .....                         | 2 367  | 2 379  | 2 388   | 2 370  | 2 424  | 2 485  | 2 421  | 2 384  | 2 352  | 2 316  | 2 257  |
| Angestellte 2) .....                 | 10 531 | 10 840 | 11 075  | 11 516 | 11 612 | 12 716 | 13 014 | 13 449 | 13 530 | 13 573 | 13 559 |
| Arbeiter 3) .....                    | 10 592 | 10 601 | 10 538  | 10 419 | 10 682 | 10 975 | 11 045 | 11 045 | 10 681 | 10 210 | 10 116 |
| Insgesamt .....                      | 26 626 | 26 940 | 27 083  | 27 366 | 27 742 | 29 334 | 29 684 | 30 094 | 29 782 | 29 397 | 29 244 |

1) Revidierte Hochrechnung (Basis VZ 1987).

2) Einschl. Auszubildende in anerkannten kaufmännischen und technischen Ausbildungsberufen.

3) Einschl. Auszubildende in anerkannten gewerblichen Ausbildungsberufen.

## 7 Lange Reihen

7.3 Von den Erwerbstätigen durchschnittlich in der Berichtswoche tatsächlich geleistete Arbeitsstunden  
(vorwiegende Erwerbstätigkeit) je Wirtschaftsbereich und Stellung im Beruf

| Stellung im Beruf                           | 1985 | 1986 | 1987 1) | 1988 | 1989 | 1990 | 1991 | 1992 | 1993 | 1994 | 1995 2) |
|---|------|------|---------|------|------|------|------|------|------|------|---------|
| Männlich                                    |      |      |         |      |      |      |      |      |      |      |         |
| Land- und Forstwirtschaft, Fischerei        |      |      |         |      |      |      |      |      |      |      |         |
| Selbständige .....                          | 65,4 | 64,5 | 61,3    | 64,1 | 63,4 | 63,2 | 62,3 | 62,8 | 62,0 | 62,6 | 61,6    |
| Mithelfende Familienangehörige ...          | 43,2 | 42,3 | 40,0    | 41,4 | 41,5 | 42,1 | 41,2 | 40,2 | 38,6 | 38,8 | 39,7    |
| Beamte .....                                | 42,0 | /    | /       | 43,7 | 42,3 | /    | 42,6 | 41,1 | 40,9 | 39,7 | 38,8    |
| Angestellte 3) .....                        | 43,9 | 45,2 | 43,4    | 45,4 | 46,9 | 44,9 | 47,2 | 43,7 | 42,4 | 42,1 | 42,4    |
| Arbeiter 4) .....                           | 43,1 | 42,9 | 42,3    | 42,7 | 42,0 | 42,0 | 41,3 | 40,6 | 40,5 | 39,9 | 39,1    |
| Zusammen ...                                | 56,4 | 55,4 | 53,4    | 54,9 | 54,8 | 54,6 | 53,8 | 53,2 | 52,9 | 52,9 | 51,9    |
| Produzierendes Gewerbe                      |      |      |         |      |      |      |      |      |      |      |         |
| Selbständige .....                          | 50,6 | 50,9 | 50,3    | 51,8 | 51,1 | 52,7 | 52,3 | 51,7 | 51,3 | 51,8 | 51,1    |
| Mithelfende Familienangehörige ...          | 25,8 | 30,7 | 31,2    | 25,6 | 35,3 | 21,4 | 28,8 | 28,1 | 22,7 | 27,3 | 31,3    |
| Beamte .....                                | 37,2 | 41,1 | 39,2    | 40,7 | 39,7 | 37,0 | 37,5 | 36,6 | 38,3 | 38,5 | 33,8    |
| Angestellte 3) .....                        | 40,2 | 41,1 | 40,7    | 40,5 | 40,6 | 40,2 | 40,5 | 40,0 | 39,8 | 40,1 | 40,1    |
| Arbeiter 4) .....                           | 38,5 | 38,9 | 37,9    | 38,1 | 37,9 | 37,8 | 37,9 | 37,4 | 36,9 | 37,2 | 37,2    |
| Zusammen ...                                | 39,6 | 40,2 | 39,4    | 39,6 | 39,4 | 39,3 | 39,5 | 39,1 | 38,7 | 39,1 | 39,0    |
| Handel, Verkehr und Nachrichtenübermittlung |      |      |         |      |      |      |      |      |      |      |         |
| Selbständige .....                          | 53,7 | 53,7 | 53,4    | 54,4 | 53,9 | 54,3 | 53,9 | 53,0 | 53,1 | 53,0 | 54,7    |
| Mithelfende Familienangehörige ...          | 37,4 | 31,8 | 38,1    | 28,2 | 30,8 | 28,6 | 25,1 | 29,6 | 24,4 | 29,7 | 35,2    |
| Beamte .....                                | 37,6 | 38,5 | 37,9    | 38,0 | 37,3 | 36,2 | 37,1 | 36,2 | 36,2 | 36,5 | 36,2    |
| Angestellte 3) .....                        | 41,8 | 42,1 | 41,7    | 41,5 | 41,9 | 41,4 | 41,6 | 40,8 | 40,7 | 40,9 | 40,9    |
| Arbeiter 4) .....                           | 40,6 | 41,0 | 40,3    | 40,6 | 40,5 | 39,9 | 40,0 | 38,8 | 39,0 | 39,2 | 38,7    |
| Zusammen ...                                | 42,5 | 42,8 | 42,3    | 42,6 | 42,5 | 42,0 | 42,3 | 41,3 | 41,4 | 41,6 | 42,1    |
| Übrige Wirtschaftsbereiche                  |      |      |         |      |      |      |      |      |      |      |         |
| Selbständige .....                          | 52,6 | 52,6 | 52,2    | 52,6 | 52,4 | 52,8 | 52,7 | 51,5 | 51,0 | 51,5 | 49,3    |
| Mithelfende Familienangehörige ...          | 37,4 | 35,1 | 41,7    | 35,3 | 39,9 | 33,3 | 30,5 | 29,8 | 27,9 | 35,5 | 25,5    |
| Beamte .....                                | 40,7 | 41,4 | 41,4    | 41,1 | 40,5 | 39,6 | 39,7 | 39,1 | 38,8 | 39,6 | 38,9    |
| Angestellte 3) .....                        | 40,2 | 41,0 | 40,5    | 40,5 | 40,2 | 39,5 | 39,7 | 39,1 | 39,2 | 39,3 | 38,8    |
| Arbeiter 4) .....                           | 39,1 | 39,5 | 39,0    | 38,6 | 38,2 | 37,6 | 37,5 | 36,7 | 37,0 | 36,8 | 36,2    |
| Zusammen ...                                | 41,6 | 42,2 | 41,9    | 41,8 | 41,4 | 40,9 | 41,1 | 40,3 | 40,3 | 40,8 | 39,8    |
| Zusammen                                    |      |      |         |      |      |      |      |      |      |      |         |
| Selbständige .....                          | 55,0 | 54,8 | 53,8    | 55,0 | 54,4 | 55,0 | 54,5 | 53,8 | 53,3 | 53,5 | 53,0    |
| Mithelfende Familienangehörige ...          | 41,1 | 40,5 | 39,5    | 39,0 | 40,1 | 38,1 | 37,8 | 36,8 | 34,4 | 35,6 | 36,4    |
| Beamte .....                                | 40,1 | 40,8 | 40,6    | 40,5 | 39,8 | 38,9 | 39,2 | 38,5 | 38,3 | 39,0 | 38,4    |
| Angestellte 3) .....                        | 40,5 | 41,3 | 40,8    | 40,7 | 40,7 | 40,2 | 40,4 | 39,8 | 39,8 | 40,0 | 39,8    |
| Arbeiter 4) .....                           | 38,9 | 39,3 | 38,4    | 38,6 | 38,4 | 38,1 | 38,2 | 37,6 | 37,3 | 37,5 | 37,4    |
| Zusammen ...                                | 41,4 | 41,8 | 41,1    | 41,3 | 41,0 | 40,7 | 40,9 | 40,3 | 40,1 | 40,5 | 40,3    |
| Weiblich                                    |      |      |         |      |      |      |      |      |      |      |         |
| Land- und Forstwirtschaft, Fischerei        |      |      |         |      |      |      |      |      |      |      |         |
| Selbständige .....                          | 53,7 | 51,9 | 53,5    | 51,3 | 51,0 | 52,3 | 49,6 | 49,5 | 49,6 | 51,7 | 48,7    |
| Mithelfende Familienangehörige ...          | 46,8 | 44,4 | 42,3    | 42,5 | 45,1 | 43,5 | 42,7 | 42,7 | 40,7 | 42,9 | 41,0    |
| Beamte .....                                | /    | /    | /       | /    | /    | /    | /    | /    | /    | /    | /       |
| Angestellte 3) .....                        | 36,6 | 37,8 | 36,5    | 38,9 | 35,1 | 32,9 | 34,5 | 35,4 | 33,6 | 33,0 | 30,3    |
| Arbeiter 4) .....                           | 41,2 | 39,3 | 38,4    | 38,4 | 37,6 | 36,1 | 35,3 | 34,3 | 34,6 | 34,4 | 33,3    |
| Zusammen ...                                | 46,4 | 44,2 | 42,7    | 42,7 | 44,2 | 42,5 | 41,8 | 41,3 | 40,1 | 41,6 | 39,4    |
| Produzierendes Gewerbe                      |      |      |         |      |      |      |      |      |      |      |         |
| Selbständige .....                          | 37,3 | 37,9 | 38,0    | 39,1 | 39,7 | 37,6 | 37,9 | 38,9 | 37,4 | 37,9 | 37,6    |
| Mithelfende Familienangehörige ...          | 29,5 | 28,9 | 28,4    | 26,0 | 27,3 | 24,2 | 24,8 | 25,4 | 21,1 | 25,9 | 25,9    |
| Beamte .....                                | /    | /    | /       | /    | /    | /    | /    | /    | /    | /    | /       |
| Angestellte 3) .....                        | 34,3 | 35,0 | 34,6    | 34,3 | 33,8 | 33,1 | 33,1 | 32,5 | 32,1 | 31,9 | 31,5    |
| Arbeiter 4) .....                           | 34,2 | 34,5 | 34,0    | 33,5 | 32,9 | 31,9 | 32,5 | 31,3 | 30,9 | 30,7 | 29,9    |
| Zusammen ...                                | 34,2 | 34,7 | 34,3    | 33,8 | 33,4 | 32,4 | 32,8 | 32,0 | 31,5 | 31,5 | 30,9    |
| Handel, Verkehr und Nachrichtenübermittlung |      |      |         |      |      |      |      |      |      |      |         |
| Selbständige .....                          | 45,1 | 44,2 | 44,8    | 43,3 | 44,1 | 42,8 | 43,1 | 42,0 | 42,7 | 41,1 | 45,8    |
| Mithelfende Familienangehörige ...          | 33,2 | 30,4 | 29,6    | 30,2 | 29,3 | 25,9 | 26,6 | 27,9 | 24,9 | 27,5 | 33,6    |
| Beamte .....                                | 34,9 | 35,0 | 34,6    | 34,5 | 32,4 | 32,1 | 32,3 | 31,1 | 32,0 | 31,2 | 30,1    |
| Angestellte 3) .....                        | 32,6 | 32,9 | 32,4    | 32,4 | 32,2 | 31,0 | 30,7 | 30,1 | 29,8 | 29,6 | 30,0    |
| Arbeiter 4) .....                           | 29,8 | 30,1 | 29,6    | 28,8 | 29,0 | 26,4 | 26,8 | 26,0 | 25,3 | 25,3 | 26,1    |
| Zusammen ...                                | 33,2 | 33,3 | 32,9    | 32,6 | 32,4 | 31,0 | 30,9 | 30,2 | 30,0 | 29,7 | 30,5    |

1) Revidierte Hochrechnung (Basis VZ 1987).

2) Kein direkter Vergleich möglich, da für 1995 die Klassifizierung der Wirtschaftszweige, Ausgabe 1993, Fassung für den Mikrozensus, basierend auf der Systematik der Wirtschaftszweige in den Europäischen Gemeinschaften (NACE Rev. 1) gilt.

3) Einschl. Auszubildende in anerkannten kaufmännischen und technischen Ausbildungsberufen.

4) Einschl. Auszubildende in anerkannten gewerblichen Ausbildungsberufen.

## 7 Lange Reihen

7.3 Von den Erwerbstätigen durchschnittlich in der Berichtswoche tatsächlich geleistete Arbeitsstunden  
(vorwiegende Erwerbstätigkeit) je Wirtschaftsbereich und Stellung im Beruf

| Stellung im Beruf                           | 1985 | 1986 | 1987 1) | 1988 | 1989 | 1990 | 1991 | 1992 | 1993 | 1994 | 1995 2) |
|---|------|------|---------|------|------|------|------|------|------|------|---------|
| Übrige Wirtschaftsbereiche                  |      |      |         |      |      |      |      |      |      |      |         |
| Selbständige .....                          | 42,2 | 41,9 | 42,4    | 40,9 | 40,5 | 39,5 | 39,4 | 39,1 | 38,4 | 37,8 | 33,3    |
| Mithelfende Familienangehörige ...          | 33,7 | 34,7 | 32,6    | 30,0 | 33,0 | 28,0 | 27,0 | 26,9 | 26,8 | 28,8 | 22,5    |
| Beamte .....                                | 34,1 | 34,1 | 33,2    | 32,9 | 31,9 | 30,9 | 31,4 | 31,0 | 30,6 | 31,6 | 30,7    |
| Angestellte 3) .....                        | 33,8 | 34,3 | 33,9    | 33,5 | 32,9 | 31,9 | 31,8 | 30,8 | 30,8 | 30,6 | 29,9    |
| Arbeiter 4) .....                           | 30,3 | 30,4 | 30,2    | 29,9 | 29,6 | 27,0 | 27,2 | 26,1 | 26,3 | 25,5 | 24,8    |
| Zusammen ...                                | 33,5 | 33,8 | 33,5    | 33,1 | 32,6 | 31,2 | 31,2 | 30,3 | 30,3 | 30,2 | 29,2    |
| Zusammen                                    |      |      |         |      |      |      |      |      |      |      |         |
| Selbständige .....                          | 43,7 | 43,1 | 43,6    | 42,3 | 42,2 | 41,1 | 41,0 | 40,6 | 40,2 | 39,5 | 39,3    |
| Mithelfende Familienangehörige ...          | 42,6 | 40,8 | 39,1    | 38,5 | 40,5 | 37,6 | 37,6 | 37,2 | 35,2 | 36,8 | 35,3    |
| Beamte .....                                | 34,2 | 34,2 | 33,4    | 33,2 | 32,0 | 31,1 | 31,5 | 31,0 | 30,8 | 31,5 | 30,7    |
| Angestellte 3) .....                        | 33,6 | 34,1 | 33,7    | 33,4 | 32,9 | 31,9 | 31,8 | 31,0 | 30,8 | 30,6 | 30,2    |
| Arbeiter 4) .....                           | 32,3 | 32,4 | 32,0    | 31,6 | 31,2 | 29,4 | 29,7 | 28,6 | 28,2 | 27,7 | 27,2    |
| Zusammen ...                                | 34,4 | 34,5 | 34,0    | 33,7 | 33,2 | 31,9 | 31,9 | 31,1 | 30,9 | 30,7 | 30,2    |
| Insgesamt                                   |      |      |         |      |      |      |      |      |      |      |         |
| Land- und Forstwirtschaft, Fischerei        |      |      |         |      |      |      |      |      |      |      |         |
| Selbständige .....                          | 63,9 | 63,0 | 60,4    | 62,6 | 62,0 | 62,0 | 60,7 | 61,1 | 60,4 | 61,2 | 59,8    |
| Mithelfende Familienangehörige ...          | 46,2 | 44,0 | 41,9    | 42,3 | 44,5 | 43,3 | 42,4 | 42,3 | 40,4 | 42,2 | 40,8    |
| Beamte .....                                | 41,9 | /    | /       | /    | 42,1 | /    | 42,1 | 41,1 | 40,6 | 39,0 | 38,3    |
| Angestellte 3) .....                        | 40,6 | 41,8 | 40,1    | 42,7 | 41,6 | 39,1 | 39,8 | 38,6 | 38,2 | 39,4 | 37,0    |
| Arbeiter 4) .....                           | 42,5 | 41,8 | 41,2    | 41,5 | 40,7 | 40,1 | 39,9 | 38,6 | 39,1 | 38,7 | 36,9    |
| Zusammen ...                                | 51,7 | 50,2 | 48,5    | 49,5 | 50,1 | 49,3 | 48,7 | 48,2 | 47,5 | 48,3 | 46,9    |
| Produzierendes Gewerbe                      |      |      |         |      |      |      |      |      |      |      |         |
| Selbständige .....                          | 49,1 | 49,4 | 48,8    | 50,3 | 49,8 | 50,9 | 50,7 | 50,2 | 49,6 | 50,1 | 49,4    |
| Mithelfende Familienangehörige ...          | 29,1 | 29,0 | 28,7    | 26,0 | 28,0 | 23,9 | 25,2 | 25,8 | 21,3 | 26,2 | 26,8    |
| Beamte .....                                | 36,2 | 40,1 | 37,5    | 39,8 | 38,8 | 37,1 | 36,9 | 36,0 | 37,0 | 37,9 | 33,0    |
| Angestellte 3) .....                        | 38,2 | 39,0 | 38,6    | 38,4 | 38,3 | 37,7 | 37,9 | 37,4 | 37,1 | 37,3 | 37,1    |
| Arbeiter 4) .....                           | 37,6 | 38,1 | 37,1    | 37,2 | 37,0 | 36,6 | 36,8 | 36,2 | 35,8 | 36,0 | 35,8    |
| Zusammen ...                                | 38,3 | 38,9 | 38,2    | 38,2 | 38,0 | 37,6 | 37,9 | 37,3 | 37,0 | 37,3 | 37,0    |
| Handel, Verkehr und Nachrichtenübermittlung |      |      |         |      |      |      |      |      |      |      |         |
| Selbständige .....                          | 51,0 | 50,8 | 50,8    | 51,0 | 50,9 | 50,8 | 50,5 | 49,7 | 49,9 | 49,4 | 52,0    |
| Mithelfende Familienangehörige ...          | 33,7 | 30,6 | 30,9    | 29,9 | 29,5 | 26,3 | 26,3 | 28,2 | 24,8 | 27,9 | 33,9    |
| Beamte .....                                | 37,1 | 37,9 | 37,3    | 37,4 | 36,4 | 35,5 | 36,3 | 35,2 | 35,3 | 35,4 | 34,9    |
| Angestellte 3) .....                        | 36,2 | 36,6 | 36,0    | 35,9 | 35,8 | 35,0 | 34,9 | 34,2 | 34,0 | 33,9 | 34,4    |
| Arbeiter 4) .....                           | 37,3 | 37,7 | 37,1    | 37,1 | 37,0 | 35,4 | 35,5 | 34,4 | 34,7 | 34,6 | 34,2    |
| Zusammen ...                                | 38,3 | 38,5 | 38,1    | 38,0 | 37,9 | 36,8 | 36,9 | 36,0 | 36,0 | 35,9 | 36,7    |
| Übrige Wirtschaftsbereiche                  |      |      |         |      |      |      |      |      |      |      |         |
| Selbständige .....                          | 49,3 | 49,2 | 49,0    | 48,8 | 48,4 | 48,4 | 48,1 | 47,2 | 46,7 | 46,7 | 43,8    |
| Mithelfende Familienangehörige ...          | 34,3 | 34,7 | 33,8    | 30,6 | 34,1 | 28,8 | 27,5 | 27,3 | 26,9 | 29,9 | 22,9    |
| Beamte .....                                | 39,3 | 39,9 | 39,6    | 39,4 | 38,6 | 37,6 | 37,7 | 37,1 | 36,7 | 37,3 | 36,5    |
| Angestellte 3) .....                        | 36,2 | 36,8 | 36,4    | 36,1 | 35,6 | 34,7 | 34,7 | 33,8 | 33,8 | 33,7 | 33,1    |
| Arbeiter 4) .....                           | 34,1 | 34,2 | 34,0    | 33,7 | 33,4 | 31,4 | 31,4 | 30,5 | 30,7 | 30,2 | 29,6    |
| Zusammen ...                                | 37,5 | 37,9 | 37,6    | 37,4 | 36,9 | 35,8 | 35,8 | 34,9 | 34,9 | 35,0 | 34,0    |
| Insgesamt                                   |      |      |         |      |      |      |      |      |      |      |         |
| Selbständige .....                          | 52,4 | 52,1 | 51,4    | 52,0 | 51,5 | 51,6 | 51,1 | 50,4 | 49,9 | 49,9 | 49,5    |
| Mithelfende Familienangehörige ...          | 42,4 | 40,7 | 39,1    | 38,6 | 40,5 | 37,7 | 37,6 | 37,2 | 35,0 | 36,6 | 35,5    |
| Beamte .....                                | 38,9 | 39,5 | 39,2    | 39,0 | 38,2 | 37,2 | 37,4 | 36,7 | 36,4 | 37,0 | 36,3    |
| Angestellte 3) .....                        | 36,8 | 37,5 | 37,0    | 36,8 | 36,5 | 35,7 | 35,7 | 35,0 | 34,8 | 34,8 | 34,5    |
| Arbeiter 4) .....                           | 37,0 | 37,4 | 36,6    | 36,7 | 36,4 | 35,5 | 35,7 | 34,9 | 34,7 | 34,7 | 34,5    |
| Insgesamt ....                              | 38,7 | 39,0 | 38,4    | 38,3 | 38,0 | 37,2 | 37,3 | 36,5 | 36,3 | 36,5 | 36,1    |

1) Revidierte Hochrechnung (Basis VZ 1987).

2) Kein direkter Vergleich möglich, da für 1995 die Klassifizierung der Wirtschaftszweige, Ausgabe 1993, Fassung für den Mikrozensus, basierend auf der Systematik der Wirtschaftszweige in den Europäischen Gemeinschaften (NACE Rev. 1) gilt.

3) Einschl. Auszubildende in anerkannten kaufmännischen und technischen Ausbildungsberufen.

4) Einschl. Auszubildende in anerkannten gewerblichen Ausbildungsberufen.

## 7 Lange Reihen

### 7.4 Erwerbstätige nach Stellung im Beruf und monatlichem Nettoeinkommen \*)

| Stellung im Beruf    | Jahr    | In-<br>gesamt | Davon mit einem monatlichem Nettoeinkommen von ... bis unter ... DM |                   |                     |                     |                     |                     |                     |                     |                      |
|----------------------|---------|---------------|---|-------------------|---------------------|---------------------|---------------------|---------------------|---------------------|---------------------|----------------------|
|                      |         |               | unter<br>600  | 600<br>-<br>1 000 | 1 000<br>-<br>1 400 | 1 400<br>-<br>1 800 | 1 800<br>-<br>2 200 | 2 200<br>-<br>2 500 | 2 500<br>-<br>3 000 | 3 000<br>-<br>4 000 | 4 000<br>und<br>mehr |
|                      |         |               | 1 000   | %                 |                     |                     |                     |                     |                     |                     |                      |
| Männlich             |         |               |   |                   |                     |                     |                     |                     |                     |                     |                      |
| Selbständige .....   | 1985    | 1 310         | 2,3   | 3,3               | 7,0                 | 9,2                 | 14,8                | 8,1                 | 10,2                | 15,7                | 29,3                 |
|                      | 1986    | 1 324         | 2,8   | 3,4               | 6,8                 | 8,6                 | 14,7                | 8,3                 | 10,3                | 15,9                | 29,1                 |
|                      | 1987 1) | 1 313         | 3,1   | 3,7               | 6,8                 | 8,3                 | 14,1                | 8,2                 | 10,3                | 15,3                | 30,2                 |
|                      | 1988    | 1 340         | 2,5   | 3,1               | 6,4                 | 7,7                 | 13,2                | 7,9                 | 10,6                | 16,1                | 32,4                 |
|                      | 1989    | 1 374         | 2,1   | 2,7               | 5,2                 | 7,2                 | 13,0                | 7,6                 | 10,4                | 16,5                | 35,3                 |
|                      | 1990    | 1 435         | 2,0   | 2,3               | 4,6                 | 5,8                 | 11,5                | 7,1                 | 10,1                | 16,9                | 39,6                 |
|                      | 1991    | 1 481         | 1,7   | 2,2               | 3,9                 | 5,0                 | 8,4                 | 7,5                 | 10,9                | 18,8                | 41,6                 |
|                      | 1992    | 1 507         | 1,6   | 2,1               | 3,2                 | 4,7                 | 7,7                 | 7,5                 | 10,7                | 19,6                | 42,9                 |
|                      | 1993    | 1 548         | 1,6   | 2,0               | 3,2                 | 3,9                 | 6,9                 | 7,1                 | 10,7                | 19,0                | 45,6                 |
|                      | 1994    | 1 583         | 1,7   | 1,9               | 3,2                 | 4,2                 | 6,7                 | 7,0                 | 10,0                | 18,9                | 46,4                 |
|                      | 1995    | 1 621         | 1,7   | 1,7               | 3,2                 | 4,0                 | 6,4                 | 6,3                 | 10,1                | 17,6                | 48,9                 |
| Beamte .....         | 1985    | 1 671         | 8,4   | 1,3               | 4,7                 | 10,5                | 16,2                | 11,3                | 14,1                | 21,1                | 12,3                 |
|                      | 1986    | 1 684         | 8,5   | 1,6               | 4,2                 | 10,1                | 15,5                | 10,8                | 14,4                | 20,8                | 14,0                 |
|                      | 1987 1) | 1 831         | 11,2  | 1,6               | 4,1                 | 10,3                | 14,8                | 10,7                | 13,3                | 19,5                | 14,4                 |
|                      | 1988    | 1 831         | 10,7  | 1,8               | 3,6                 | 8,7                 | 14,0                | 10,9                | 14,1                | 20,5                | 15,6                 |
|                      | 1989    | 1 852         | 10,1  | 1,4               | 3,0                 | 8,1                 | 12,7                | 9,9                 | 14,1                | 21,7                | 19,0                 |
|                      | 1990    | 1 876         | 9,0   | 2,0               | 2,3                 | 6,5                 | 11,2                | 10,0                | 13,9                | 22,1                | 23,0                 |
|                      | 1991    | 1 808         | 7,7   | 1,7               | 1,6                 | 4,2                 | 8,9                 | 10,4                | 14,0                | 23,6                | 27,9                 |
|                      | 1992    | 1 749         | 7,6   | 1,9               | 1,4                 | 3,1                 | 7,5                 | 9,2                 | 13,7                | 25,2                | 30,4                 |
|                      | 1993    | 1 710         | 6,1   | 1,8               | 0,9                 | 2,6                 | 6,1                 | 7,9                 | 12,7                | 25,1                | 36,8                 |
|                      | 1994    | 1 641         | 5,5   | 1,9               | 1,0                 | 1,7                 | 4,9                 | 7,6                 | 12,3                | 25,5                | 39,5                 |
|                      | 1995    | 1 587         | 5,4   | 1,7               | 1,1                 | 1,7                 | 4,6                 | 6,6                 | 11,1                | 24,8                | 43,0                 |
| Angestellte 2) ..... | 1985    | 4 695         | 5,1   | 2,6               | 4,7                 | 11,4                | 18,9                | 12,3                | 14,2                | 17,7                | 13,2                 |
|                      | 1986    | 4 856         | 5,1   | 2,8               | 4,2                 | 10,7                | 19,0                | 12,2                | 14,1                | 17,9                | 13,9                 |
|                      | 1987 1) | 4 886         | 4,8   | 2,9               | 4,0                 | 9,8                 | 17,3                | 12,4                | 14,4                | 19,0                | 15,4                 |
|                      | 1988    | 5 150         | 4,3   | 3,1               | 3,6                 | 9,0                 | 16,7                | 12,7                | 14,7                | 19,4                | 16,6                 |
|                      | 1989    | 5 111         | 3,7   | 3,2               | 3,1                 | 7,5                 | 14,7                | 12,2                | 14,9                | 21,0                | 19,7                 |
|                      | 1990    | 5 615         | 3,4   | 3,7               | 2,7                 | 6,2                 | 13,5                | 11,7                | 15,2                | 22,0                | 21,7                 |
|                      | 1991    | 5 674         | 2,6   | 3,6               | 2,1                 | 4,7                 | 9,9                 | 11,4                | 15,6                | 24,2                | 25,9                 |
|                      | 1992    | 5 810         | 2,2   | 3,9               | 2,1                 | 4,2                 | 9,2                 | 11,0                | 15,6                | 24,7                | 27,0                 |
|                      | 1993    | 5 802         | 1,7   | 4,1               | 2,2                 | 3,3                 | 7,4                 | 9,8                 | 14,6                | 25,5                | 31,4                 |
|                      | 1994    | 5 810         | 1,5   | 4,0               | 2,3                 | 3,0                 | 7,4                 | 9,8                 | 15,5                | 25,6                | 30,9                 |
|                      | 1995    | 5 811         | 1,4   | 3,8               | 2,3                 | 3,2                 | 6,8                 | 9,1                 | 14,8                | 25,6                | 33,0                 |
| Arbeiter 3) .....    | 1985    | 7 339         | 8,3   | 3,1               | 9,7                 | 31,0                | 31,4                | 9,7                 | 4,6                 | 1,8                 | 0,4                  |
|                      | 1986    | 7 324         | 8,5   | 3,3               | 9,3                 | 28,6                | 31,9                | 10,8                | 5,2                 | 2,0                 | 0,4                  |
|                      | 1987 1) | 7 286         | 8,3   | 3,3               | 8,4                 | 26,3                | 32,4                | 12,2                | 6,3                 | 2,4                 | 0,4                  |
|                      | 1988    | 7 283         | 7,5   | 3,5               | 6,8                 | 23,2                | 33,6                | 14,0                | 7,8                 | 3,0                 | 0,5                  |
|                      | 1989    | 7 454         | 6,7   | 3,1               | 5,4                 | 20,9                | 33,6                | 15,8                | 9,7                 | 4,2                 | 0,7                  |
|                      | 1990    | 7 441         | 5,8   | 3,4               | 3,9                 | 15,5                | 32,8                | 18,7                | 13,0                | 6,0                 | 0,9                  |
|                      | 1991    | 7 490         | 4,6   | 3,6               | 2,8                 | 11,0                | 26,0                | 23,3                | 17,9                | 9,3                 | 1,6                  |
|                      | 1992    | 7 424         | 3,9   | 4,0               | 2,6                 | 8,7                 | 22,9                | 23,8                | 20,4                | 11,8                | 1,9                  |
|                      | 1993    | 7 372         | 3,2   | 4,3               | 2,3                 | 6,6                 | 19,6                | 23,6                | 23,4                | 14,6                | 2,4                  |
|                      | 1994    | 6 988         | 3,0   | 4,6               | 2,5                 | 6,1                 | 18,0                | 22,7                | 24,0                | 16,4                | 2,8                  |
|                      | 1995    | 6 934         | 2,9   | 4,5               | 2,7                 | 5,4                 | 16,3                | 21,6                | 24,5                | 18,5                | 3,5                  |
| Zusammen ...         | 1985    | 15 015        | 6,8   | 2,8               | 7,3                 | 20,7                | 24,3                | 10,5                | 9,2                 | 10,2                | 8,3                  |
|                      | 1986    | 15 187        | 6,9   | 3,0               | 6,9                 | 19,1                | 24,5                | 11,0                | 9,5                 | 10,4                | 8,7                  |
|                      | 1987 1) | 15 316        | 7,1   | 3,0               | 6,4                 | 17,6                | 23,9                | 11,7                | 10,1                | 10,9                | 9,4                  |
|                      | 1988    | 15 603        | 6,4   | 3,1               | 5,4                 | 15,5                | 24,0                | 12,7                | 11,1                | 11,6                | 10,3                 |
|                      | 1989    | 15 792        | 5,7   | 2,9               | 4,3                 | 13,9                | 23,2                | 13,2                | 12,0                | 12,8                | 12,0                 |
|                      | 1990    | 16 367        | 5,0   | 3,3               | 3,4                 | 10,4                | 21,8                | 14,3                | 13,6                | 14,3                | 14,0                 |
|                      | 1991    | 16 453        | 4,0   | 3,3               | 2,5                 | 7,5                 | 17,0                | 16,4                | 16,0                | 16,9                | 16,5                 |
|                      | 1992    | 16 490        | 3,5   | 3,6               | 2,4                 | 6,2                 | 15,1                | 16,3                | 17,1                | 18,5                | 17,5                 |
|                      | 1993    | 16 432        | 2,8   | 3,7               | 2,2                 | 4,7                 | 12,7                | 15,6                | 18,0                | 20,0                | 20,3                 |
|                      | 1994    | 16 021        | 2,6   | 3,9               | 2,3                 | 4,3                 | 11,7                | 14,9                | 18,3                | 20,9                | 21,1                 |
|                      | 1995    | 15 952        | 2,5   | 3,7               | 2,5                 | 4,1                 | 10,7                | 14,0                | 18,2                | 21,7                | 22,8                 |

\*) Ohne die Erwerbstätigen, die keine Angaben über ihre Einkommenslage gemacht haben bzw. kein eigenes Einkommen hatten sowie ohne Selbständige in der Landwirtschaft und ohne Mithelfende Familienangehörige aller Wirtschaftsbereiche.

1) Revidierte Hochrechnung (Basis VZ 1987).

2) Einschl. Auszubildende in anerkannten kaufmännischen und technischen Ausbildungsberufen.

3) Einschl. Auszubildende in anerkannten gewerblichen Ausbildungsberufen.



7 Lange Reihen

7.4 Erwerbstätige nach Stellung im Beruf und monatlichem Nettoeinkommen \*)

| Stellung im Beruf    | Jahr    | Ins-<br>gesamt | Davon mit einem monatlichem Nettoeinkommen von ... bis unter ... DM |              |                |                |                |                |                |                |                      |
|----------------------|---------|----------------|---|--------------|----------------|----------------|----------------|----------------|----------------|----------------|----------------------|
|                      |         |                | unter<br>600  | 600<br>1 000 | 1 000<br>1 400 | 1 400<br>1 800 | 1 800<br>2 200 | 2 200<br>2 500 | 2 500<br>3 000 | 3 000<br>4 000 | 4 000<br>und<br>mehr |
|                      |         |                | 1 000   | %            |                |                |                |                |                |                |                      |
| Weiblich             |         |                |   |              |                |                |                |                |                |                |                      |
| Selbständige .....   | 1985    | 441            | 17,0  | 13,8         | 16,6           | 12,3           | 13,6           | 5,4            | 5,8            | 6,7            | 8,9                  |
|                      | 1986    | 442            | 17,1  | 14,7         | 15,7           | 11,3           | 13,9           | 5,2            | 6,0            | 7,0            | 9,1                  |
|                      | 1987 1) | 463            | 15,1  | 14,1         | 15,4           | 13,0           | 14,3           | 5,5            | 6,6            | 6,4            | 9,6                  |
|                      | 1988    | 467            | 17,1  | 12,7         | 14,0           | 12,7           | 14,4           | 5,6            | 6,6            | 6,4            | 10,5                 |
|                      | 1989    | 492            | 13,7  | 11,3         | 14,6           | 13,0           | 14,1           | 6,5            | 6,6            | 8,0            | 12,2                 |
|                      | 1990    | 524            | 16,0  | 11,0         | 12,6           | 10,2           | 14,2           | 6,7            | 7,9            | 8,8            | 12,8                 |
|                      | 1991    | 561            | 14,7  | 10,0         | 11,2           | 10,9           | 11,9           | 7,4            | 8,9            | 10,8           | 14,1                 |
|                      | 1992    | 555            | 12,9  | 9,8          | 11,5           | 10,3           | 10,7           | 8,3            | 9,0            | 11,5           | 16,0                 |
|                      | 1993    | 581            | 12,8  | 8,4          | 9,1            | 9,5            | 11,9           | 8,2            | 10,1           | 12,3           | 17,7                 |
|                      | 1994    | 606            | 12,9  | 8,9          | 9,8            | 9,4            | 11,4           | 8,2            | 9,7            | 12,2           | 17,5                 |
|                      | 1995    | 615            | 12,6  | 8,1          | 9,1            | 8,9            | 11,1           | 8,5            | 9,3            | 13,0           | 19,4                 |
| Beamte .....         | 1985    | 461            | /   | 4,7          | 12,8           | 18,0           | 19,2           | 9,6            | 16,7           | 15,2           | 3,0                  |
|                      | 1986    | 463            | /   | 5,6          | 10,9           | 18,7           | 19,0           | 10,1           | 14,0           | 17,7           | 3,0                  |
|                      | 1987 1) | 477            | 1,2   | 5,6          | 11,2           | 17,2           | 19,1           | 10,0           | 13,0           | 19,3           | 3,6                  |
|                      | 1988    | 470            | 1,1   | 5,5          | 10,3           | 16,4           | 19,6           | 9,6            | 13,0           | 20,2           | 4,4                  |
|                      | 1989    | 493            | 1,3   | 3,9          | 9,7            | 15,7           | 18,4           | 11,8           | 12,8           | 21,3           | 5,2                  |
|                      | 1990    | 533            | 1,4   | 4,0          | 8,2            | 12,0           | 18,3           | 11,1           | 12,9           | 23,1           | 8,9                  |
|                      | 1991    | 535            | 1,4   | 2,4          | 7,4            | 10,1           | 15,1           | 13,3           | 13,6           | 24,6           | 12,1                 |
|                      | 1992    | 546            | 2,0   | 2,3          | 7,3            | 9,5            | 14,2           | 13,2           | 14,2           | 23,8           | 13,7                 |
|                      | 1993    | 566            | 1,4   | 1,5          | 6,0            | 7,8            | 13,3           | 12,8           | 14,8           | 22,8           | 19,7                 |
|                      | 1994    | 593            | 2,0   | 1,4          | 5,4            | 8,0            | 12,0           | 11,6           | 14,6           | 23,7           | 21,4                 |
|                      | 1995    | 595            | 1,9   | 1,1          | 4,4            | 7,3            | 10,7           | 11,9           | 15,2           | 24,1           | 23,4                 |
| Angestellte 2) ..... | 1985    | 5 326          | 13,9  | 18,5         | 22,0           | 22,7           | 14,2           | 3,7            | 2,6            | 1,8            | 0,7                  |
|                      | 1986    | 5 482          | 13,6  | 17,9         | 21,7           | 22,8           | 14,7           | 4,0            | 2,5            | 2,0            | 0,8                  |
|                      | 1987 1) | 5 633          | 13,3  | 17,3         | 20,7           | 22,2           | 15,9           | 4,5            | 3,0            | 2,1            | 0,9                  |
|                      | 1988    | 5 873          | 12,3  | 16,7         | 20,0           | 22,0           | 16,7           | 5,2            | 3,5            | 2,5            | 1,0                  |
|                      | 1989    | 5 976          | 11,4  | 15,6         | 19,0           | 21,4           | 17,9           | 6,4            | 4,2            | 2,9            | 1,3                  |
|                      | 1990    | 6 513          | 11,7  | 15,1         | 16,9           | 19,3           | 18,8           | 7,7            | 5,2            | 3,6            | 1,6                  |
|                      | 1991    | 6 665          | 10,1  | 13,9         | 15,1           | 18,0           | 18,1           | 10,6           | 7,1            | 5,0            | 2,1                  |
|                      | 1992    | 6 866          | 9,5   | 13,9         | 14,2           | 16,6           | 18,6           | 11,6           | 8,0            | 5,4            | 2,2                  |
|                      | 1993    | 7 104          | 8,7   | 12,3         | 13,7           | 14,6           | 17,9           | 13,0           | 10,0           | 6,9            | 3,0                  |
|                      | 1994    | 7 083          | 8,9   | 11,7         | 13,5           | 13,9           | 18,2           | 13,3           | 10,4           | 7,0            | 3,2                  |
|                      | 1995    | 7 079          | 8,8   | 10,9         | 13,3           | 13,6           | 17,8           | 13,4           | 11,2           | 7,6            | 3,4                  |
| Arbeiter 3) .....    | 1985    | 2 819          | 24,6  | 25,5         | 30,5           | 15,2           | 3,4            | 0,5            | 0,2            | /              | /                    |
|                      | 1986    | 2 845          | 24,3  | 24,2         | 30,0           | 16,0           | 4,3            | 0,6            | 0,3            | /              | /                    |
|                      | 1987 1) | 2 818          | 23,4  | 23,4         | 29,0           | 18,1           | 5,0            | 0,7            | 0,3            | /              | /                    |
|                      | 1988    | 2 732          | 22,5  | 22,8         | 27,1           | 19,7           | 6,1            | 1,0            | 0,5            | 0,2            | /                    |
|                      | 1989    | 2 823          | 20,7  | 22,1         | 27,0           | 21,1           | 7,1            | 1,3            | 0,5            | 0,2            | /                    |
|                      | 1990    | 3 084          | 24,3  | 20,1         | 23,0           | 20,7           | 9,0            | 1,7            | 0,8            | 0,3            | /                    |
|                      | 1991    | 3 089          | 21,4  | 19,1         | 21,0           | 22,0           | 11,2           | 3,3            | 1,1            | 0,6            | /                    |
|                      | 1992    | 3 089          | 20,7  | 18,7         | 19,2           | 21,8           | 13,1           | 4,0            | 1,5            | 0,8            | 0,2                  |
|                      | 1993    | 2 899          | 19,6  | 18,8         | 18,3           | 20,2           | 14,7           | 5,4            | 2,1            | 0,7            | 0,2                  |
|                      | 1994    | 2 809          | 20,4  | 18,5         | 17,6           | 18,1           | 15,8           | 6,1            | 2,3            | 1,0            | 0,2                  |
|                      | 1995    | 2 794          | 20,9  | 17,9         | 17,6           | 17,9           | 15,6           | 6,3            | 2,5            | 1,0            | 0,2                  |
| Zusammen ...         | 1985    | 9 047          | 16,7  | 19,7         | 23,9           | 19,6           | 11,0           | 3,1            | 2,7            | 2,2            | 1,0                  |
|                      | 1986    | 9 231          | 16,4  | 19,0         | 23,4           | 20,0           | 11,7           | 3,4            | 2,6            | 2,5            | 1,1                  |
|                      | 1987 1) | 9 389          | 15,8  | 18,4         | 22,5           | 20,3           | 12,7           | 3,7            | 2,9            | 2,6            | 1,2                  |
|                      | 1988    | 9 542          | 14,9  | 17,7         | 21,2           | 20,6           | 13,7           | 4,3            | 3,2            | 2,9            | 1,4                  |
|                      | 1989    | 9 783          | 13,7  | 16,6         | 20,6           | 20,6           | 14,6           | 5,2            | 3,7            | 3,3            | 1,7                  |
|                      | 1990    | 10 654         | 15,0  | 15,8         | 18,0           | 18,9           | 15,7           | 6,1            | 4,4            | 3,9            | 2,1                  |
|                      | 1991    | 10 850         | 13,1  | 14,6         | 16,2           | 18,4           | 15,7           | 8,5            | 5,8            | 5,0            | 2,7                  |
|                      | 1992    | 11 057         | 12,4  | 14,4         | 15,1           | 17,4           | 16,4           | 9,4            | 6,5            | 5,3            | 2,9                  |
|                      | 1993    | 11 150         | 11,4  | 13,2         | 14,2           | 15,5           | 16,5           | 10,7           | 8,2            | 6,4            | 3,9                  |
|                      | 1994    | 11 091         | 11,7  | 12,7         | 13,9           | 14,4           | 16,9           | 11,1           | 8,5            | 6,7            | 4,2                  |
|                      | 1995    | 11 083         | 11,7  | 12,0         | 13,7           | 14,1           | 16,5           | 11,3           | 9,1            | 7,1            | 4,5                  |

\*) Ohne die Erwerbstätigen, die keine Angaben über ihre Einkommenslage gemacht haben bzw. kein eigenes Einkommen hatten sowie ohne Selbständige in der Landwirtschaft und ohne Mithelfende Familienangehörige aller Wirtschaftsbereiche.  
1) Revidierte Hochrechnung (Basis VZ 1987).

2) Einschl. Auszubildende in anerkannten kaufmännischen und technischen Ausbildungsberufen.  
3) Einschl. Auszubildende in anerkannten gewerblichen Ausbildungsberufen.

## 7 Lange Reihen

## 7.4 Erwerbstätige nach Stellung im Beruf und monatlichem Nettoeinkommen \*)

| Stellung im Beruf    | Jahr    | Insgesamt | Davon mit einem monatlichem Nettoeinkommen von ... bis unter ... DM |              |                |                |                |                |                |                |                   |
|----------------------|---------|-----------|---|--------------|----------------|----------------|----------------|----------------|----------------|----------------|-------------------|
|                      |         |           | unter 600   | 600<br>1 000 | 1 000<br>1 400 | 1 400<br>1 800 | 1 800<br>2 200 | 2 200<br>2 500 | 2 500<br>3 000 | 3 000<br>4 000 | 4 000<br>und mehr |
|                      |         |           | 1 000   | %            |                |                |                |                |                |                |                   |
| Insgesamt            |         |           |   |              |                |                |                |                |                |                |                   |
| Selbständige .....   | 1985    | 1 751     | 6,0   | 5,9          | 9,5            | 10,0           | 14,5           | 7,4            | 9,1            | 13,5           | 24,1              |
|                      | 1986    | 1 766     | 6,4   | 6,2          | 9,0            | 9,2            | 14,5           | 7,6            | 9,3            | 13,7           | 24,1              |
|                      | 1987 1) | 1 776     | 6,2   | 6,4          | 9,1            | 9,5            | 14,2           | 7,5            | 9,4            | 13,0           | 24,8              |
|                      | 1988    | 1 808     | 6,2   | 5,6          | 8,4            | 9,0            | 13,5           | 7,3            | 9,5            | 13,6           | 26,7              |
|                      | 1989    | 1 866     | 5,2   | 5,0          | 7,7            | 8,7            | 13,3           | 7,3            | 9,4            | 14,2           | 29,2              |
|                      | 1990    | 1 959     | 5,8   | 4,6          | 6,8            | 7,0            | 12,2           | 6,9            | 9,5            | 14,7           | 32,5              |
|                      | 1991    | 2 042     | 5,3   | 4,4          | 5,9            | 6,6            | 9,3            | 7,5            | 10,3           | 16,6           | 34,1              |
|                      | 1992    | 2 062     | 4,6   | 4,2          | 5,4            | 6,2            | 8,5            | 7,7            | 10,3           | 17,4           | 35,7              |
|                      | 1993    | 2 129     | 4,7   | 3,8          | 4,8            | 5,4            | 8,3            | 7,4            | 10,5           | 17,2           | 38,0              |
|                      | 1994    | 2 189     | 4,8   | 3,8          | 5,0            | 5,7            | 8,0            | 7,3            | 9,9            | 17,0           | 38,4              |
|                      | 1995    | 2 235     | 4,6   | 3,5          | 4,8            | 5,4            | 7,7            | 6,9            | 9,9            | 16,4           | 40,8              |
| Beamte .....         | 1985    | 2 133     | 6,8   | 2,1          | 6,5            | 12,1           | 16,9           | 10,9           | 14,7           | 19,8           | 10,3              |
|                      | 1986    | 2 147     | 6,9   | 2,5          | 5,7            | 12,0           | 16,3           | 10,7           | 14,3           | 20,1           | 11,6              |
|                      | 1987 1) | 2 307     | 9,2   | 2,4          | 5,5            | 11,7           | 15,7           | 10,6           | 13,3           | 19,5           | 12,1              |
|                      | 1988    | 2 301     | 8,7   | 2,5          | 5,0            | 10,3           | 15,2           | 10,6           | 13,9           | 20,5           | 13,3              |
|                      | 1989    | 2 345     | 8,3   | 1,9          | 4,4            | 9,7            | 13,9           | 10,3           | 13,8           | 21,6           | 16,1              |
|                      | 1990    | 2 409     | 7,3   | 2,5          | 3,6            | 7,7            | 12,8           | 10,2           | 13,7           | 22,3           | 19,9              |
|                      | 1991    | 2 343     | 6,2   | 1,9          | 2,9            | 5,6            | 10,3           | 11,1           | 13,9           | 23,9           | 24,3              |
|                      | 1992    | 2 295     | 6,3   | 2,0          | 2,8            | 4,6            | 9,1            | 10,1           | 13,8           | 24,9           | 26,4              |
|                      | 1993    | 2 276     | 5,0   | 1,7          | 2,2            | 3,9            | 7,9            | 9,1            | 13,2           | 24,5           | 32,6              |
|                      | 1994    | 2 234     | 4,6   | 1,8          | 2,2            | 3,4            | 6,8            | 8,7            | 12,9           | 25,0           | 34,7              |
|                      | 1995    | 2 182     | 4,4   | 1,5          | 2,0            | 3,2            | 6,3            | 8,1            | 12,2           | 24,7           | 37,7              |
| Angestellte 2) ..... | 1985    | 10 021    | 9,7   | 11,1         | 13,9           | 17,4           | 16,4           | 7,7            | 8,1            | 9,3            | 6,5               |
|                      | 1986    | 10 338    | 9,6   | 10,8         | 13,5           | 17,1           | 16,8           | 7,9            | 8,0            | 9,5            | 6,9               |
|                      | 1987 1) | 10 519    | 9,3   | 10,6         | 13,0           | 16,4           | 16,5           | 8,2            | 8,3            | 10,0           | 7,6               |
|                      | 1988    | 11 023    | 8,6   | 10,3         | 12,3           | 15,9           | 16,7           | 8,7            | 8,7            | 10,4           | 8,3               |
|                      | 1989    | 11 087    | 7,9   | 9,9          | 11,6           | 15,0           | 16,4           | 9,1            | 9,1            | 11,2           | 9,8               |
|                      | 1990    | 12 128    | 7,9   | 9,8          | 10,3           | 13,3           | 16,3           | 9,5            | 9,8            | 12,1           | 10,9              |
|                      | 1991    | 12 339    | 6,6   | 9,2          | 9,1            | 11,8           | 14,3           | 11,0           | 11,0           | 13,8           | 13,0              |
|                      | 1992    | 12 676    | 6,1   | 9,3          | 8,7            | 10,9           | 14,3           | 11,4           | 11,5           | 14,3           | 13,6              |
|                      | 1993    | 12 906    | 5,6   | 8,6          | 8,5            | 9,5            | 13,2           | 11,5           | 12,1           | 15,2           | 15,7              |
|                      | 1994    | 12 893    | 5,6   | 8,2          | 8,4            | 9,0            | 13,3           | 11,7           | 12,7           | 15,4           | 15,7              |
|                      | 1995    | 12 890    | 5,5   | 7,7          | 8,4            | 8,9            | 12,8           | 11,5           | 12,8           | 15,7           | 16,7              |
| Arbeiter 3) .....    | 1985    | 10 158    | 12,8  | 9,3          | 15,4           | 26,6           | 23,6           | 7,1            | 3,4            | 1,4            | 0,3               |
|                      | 1986    | 10 169    | 12,9  | 9,2          | 15,1           | 25,1           | 24,2           | 7,9            | 3,8            | 1,5            | 0,3               |
|                      | 1987 1) | 10 104    | 12,5  | 8,9          | 14,1           | 24,0           | 24,8           | 9,0            | 4,6            | 1,8            | 0,3               |
|                      | 1988    | 10 015    | 11,6  | 8,8          | 12,4           | 22,2           | 26,1           | 10,5           | 5,8            | 2,3            | 0,4               |
|                      | 1989    | 10 277    | 10,5  | 8,3          | 11,3           | 20,9           | 26,3           | 11,9           | 7,2            | 3,1            | 0,5               |
|                      | 1990    | 10 525    | 11,2  | 8,3          | 9,5            | 17,0           | 25,8           | 13,7           | 9,4            | 4,3            | 0,7               |
|                      | 1991    | 10 579    | 9,5   | 8,1          | 8,1            | 14,2           | 21,7           | 17,5           | 13,0           | 6,8            | 1,2               |
|                      | 1992    | 10 513    | 8,8   | 8,3          | 7,5            | 12,5           | 20,0           | 18,0           | 14,8           | 8,6            | 1,4               |
|                      | 1993    | 10 271    | 7,8   | 8,4          | 6,8            | 10,4           | 18,2           | 18,5           | 17,4           | 10,7           | 1,8               |
|                      | 1994    | 9 797     | 8,0   | 8,6          | 6,8            | 9,5            | 17,3           | 17,9           | 17,7           | 12,0           | 2,0               |
|                      | 1995    | 9 728     | 8,1   | 8,3          | 7,0            | 9,0            | 16,1           | 17,2           | 18,2           | 13,5           | 2,5               |
| Zusammen ...         | 1985    | 24 062    | 10,5  | 9,1          | 13,6           | 20,3           | 19,3           | 7,7            | 6,8            | 7,2            | 5,5               |
|                      | 1986    | 24 419    | 10,5  | 9,0          | 13,2           | 19,4           | 19,6           | 8,1            | 6,9            | 7,4            | 5,8               |
|                      | 1987 1) | 24 706    | 10,4  | 8,9          | 12,5           | 18,6           | 19,6           | 8,7            | 7,3            | 7,7            | 6,3               |
|                      | 1988    | 25 146    | 9,6   | 8,7          | 11,4           | 17,4           | 20,1           | 9,5            | 8,1            | 8,3            | 6,9               |
|                      | 1989    | 25 576    | 8,8   | 8,1          | 10,6           | 16,4           | 19,9           | 10,2           | 8,8            | 9,1            | 8,1               |
|                      | 1990    | 27 021    | 9,0   | 8,2          | 9,1            | 13,8           | 19,4           | 11,0           | 10,0           | 10,2           | 9,3               |
|                      | 1991    | 27 303    | 7,6   | 7,8          | 8,0            | 11,8           | 16,5           | 13,2           | 12,0           | 12,2           | 11,0              |
|                      | 1992    | 27 547    | 7,1   | 7,9          | 7,5            | 10,7           | 15,6           | 13,5           | 12,9           | 13,2           | 11,7              |
|                      | 1993    | 27 582    | 6,3   | 7,6          | 7,1            | 9,1            | 14,2           | 13,6           | 14,0           | 14,5           | 13,6              |
|                      | 1994    | 27 113    | 6,3   | 7,5          | 7,1            | 8,5            | 13,8           | 13,4           | 14,3           | 15,1           | 14,2              |
|                      | 1995    | 27 035    | 6,2   | 7,1          | 7,1            | 8,2            | 13,1           | 12,9           | 14,4           | 15,7           | 15,3              |

\*) Ohne die Erwerbstätigen, die keine Angaben über ihre Einkommenslage gemacht haben bzw. kein eigenes Einkommen hatten sowie ohne Selbständige in der Landwirtschaft und ohne Mithelfende Familienangehörige aller Wirtschaftsbereiche.  
1) Revidierte Hochrechnung (Basis VZ 1987).

2) Einschl. Auszubildende in anerkannten kaufmännischen und technischen Ausbildungsberufen.

3) Einschl. Auszubildende in anerkannten gewerblichen Ausbildungsberufen.

7 Lange Reihen  
7.5 Erwerbspersonen auf 100 Männer bzw. Frauen nach Altersgruppen (Erwerbsquoten)  
7.5.1 Insgesamt

| Jahr                         | Ins-<br>gesamt 1) | Davon im Alter von ... bis unter ... Jahren |         |         |         |         |         |         |         |         |         |         |                |
|------------------------------|-------------------|---|---------|---------|---------|---------|---------|---------|---------|---------|---------|---------|----------------|
|                              |                   | 15 - 20                                     | 20 - 25 | 25 - 30 | 30 - 35 | 35 - 40 | 40 - 45 | 45 - 50 | 50 - 55 | 55 - 60 | 60 - 65 | 15 - 65 | 65 und<br>mehr |
| Männlich zusammen            |                   |   |         |         |         |         |         |         |         |         |         |         |                |
| 1985                         | 60,3              | 47,9  | 80,1    | 87,9    | 96,4    | 97,7    | 97,6    | 96,6    | 93,2    | 79,1    | 33,0    | 81,9    | 5,4            |
| 1986                         | 60,6              | 47,0  | 80,9    | 87,4    | 96,0    | 97,7    | 97,6    | 96,5    | 93,1    | 79,5    | 33,4    | 82,0    | 5,1            |
| 1987 2)                      | 60,8              | 45,5  | 81,5    | 87,4    | 95,9    | 97,5    | 97,6    | 96,4    | 93,2    | 79,9    | 34,4    | 82,3    | 5,0            |
| 1988                         | 60,7              | 45,5  | 81,4    | 87,5    | 95,9    | 97,5    | 97,4    | 96,4    | 93,2    | 79,8    | 34,5    | 82,5    | 4,9            |
| 1989                         | 60,4              | 43,2  | 79,6    | 87,0    | 95,9    | 97,5    | 97,5    | 96,6    | 93,0    | 78,6    | 34,2    | 82,2    | 4,5            |
| 1990                         | 60,8              | 43,2  | 79,8    | 87,4    | 95,8    | 97,5    | 97,4    | 96,5    | 93,2    | 81,1    | 35,0    | 82,7    | 5,3            |
| 1991                         | 60,0              | 40,7  | 77,8    | 86,8    | 95,7    | 97,4    | 97,2    | 95,9    | 92,9    | 81,4    | 35,0    | 82,2    | 5,1            |
| 1992                         | 59,8              | 39,4  | 77,7    | 86,9    | 95,6    | 97,4    | 97,3    | 95,8    | 92,9    | 81,5    | 34,8    | 82,2    | 4,9            |
| 1993                         | 59,3              | 38,1  | 77,0    | 86,0    | 95,8    | 97,1    | 97,1    | 96,0    | 92,7    | 80,5    | 34,4    | 81,9    | 4,8            |
| 1994                         | 58,7              | 36,5  | 76,7    | 86,1    | 95,7    | 97,1    | 97,4    | 96,1    | 92,4    | 79,8    | 33,4    | 81,8    | 4,7            |
| 1995                         | 58,0              | 34,8  | 75,7    | 86,0    | 95,4    | 96,8    | 97,1    | 96,1    | 92,2    | 79,0    | 33,0    | 81,3    | 4,6            |
| Weiblich zusammen            |                   |   |         |         |         |         |         |         |         |         |         |         |                |
| 1985                         | 35,9              | 41,9  | 73,8    | 67,0    | 61,6    | 61,9    | 61,6    | 57,1    | 50,2    | 37,8    | 10,9    | 52,7    | 2,1            |
| 1986                         | 36,3              | 40,1  | 74,4    | 67,2    | 62,2    | 62,1    | 62,5    | 57,7    | 51,5    | 38,9    | 11,4    | 53,4    | 2,1            |
| 1987 2)                      | 36,6              | 39,9  | 75,1    | 67,5    | 62,2    | 62,5    | 63,4    | 59,0    | 51,9    | 40,2    | 11,3    | 54,1    | 2,0            |
| 1988                         | 37,0              | 39,5  | 75,4    | 67,7    | 62,4    | 63,7    | 64,2    | 60,9    | 53,7    | 41,1    | 11,1    | 55,0    | 1,8            |
| 1989                         | 37,1              | 38,4  | 74,1    | 69,3    | 62,9    | 64,4    | 64,8    | 61,8    | 54,4    | 40,9    | 11,2    | 55,5    | 1,7            |
| 1990                         | 39,2              | 37,3  | 75,7    | 71,6    | 66,9    | 68,0    | 69,4    | 66,7    | 57,8    | 43,8    | 12,5    | 58,5    | 2,0            |
| 1991                         | 38,8              | 34,8  | 73,4    | 70,8    | 66,5    | 68,8    | 70,5    | 67,2    | 58,6    | 44,4    | 12,2    | 58,4    | 2,0            |
| 1992                         | 39,4              | 34,3  | 72,5    | 72,5    | 67,7    | 70,2    | 72,6    | 68,7    | 60,8    | 45,5    | 11,9    | 59,5    | 2,0            |
| 1993                         | 39,3              | 33,0  | 70,7    | 72,1    | 68,1    | 69,9    | 73,3    | 69,5    | 61,7    | 46,9    | 11,7    | 59,6    | 1,9            |
| 1994                         | 39,4              | 30,5  | 70,9    | 73,0    | 69,3    | 70,7    | 73,7    | 70,4    | 62,7    | 47,1    | 12,0    | 60,0    | 1,7            |
| 1995                         | 39,2              | 28,2  | 68,7    | 72,5    | 68,6    | 70,5    | 74,4    | 71,7    | 63,8    | 48,8    | 13,0    | 59,9    | 1,8            |
| Weiblich ledig               |                   |   |         |         |         |         |         |         |         |         |         |         |                |
| 1985                         | 34,6              | 41,7  | 77,6    | 84,5    | 90,4    | 91,7    | 89,7    | 85,7    | 84,1    | 75,7    | 19,4    | 63,5    | 4,5            |
| 1986                         | 35,2              | 39,9  | 78,5    | 84,1    | 90,3    | 90,0    | 90,2    | 87,1    | 84,2    | 73,6    | 20,1    | 64,1    | 3,8            |
| 1987 2)                      | 36,8              | 39,9  | 79,0    | 83,6    | 90,1    | 90,3    | 88,8    | 88,4    | 86,1    | 73,6    | 21,4    | 65,6    | 4,1            |
| 1988                         | 36,8              | 39,4  | 79,3    | 84,4    | 89,9    | 91,1    | 90,6    | 89,2    | 85,2    | 73,5    | 19,2    | 66,8    | 3,3            |
| 1989                         | 36,5              | 38,3  | 77,9    | 84,1    | 90,5    | 91,4    | 91,5    | 88,8    | 84,0    | 71,6    | 20,5    | 67,2    | 3,0            |
| 1990                         | 36,2              | 37,2  | 79,1    | 84,3    | 90,1    | 92,7    | 91,9    | 90,0    | 85,2    | 74,1    | 21,3    | 68,1    | 3,3            |
| 1991                         | 35,3              | 34,6  | 76,9    | 84,2    | 90,2    | 91,6    | 90,1    | 88,0    | 83,7    | 74,2    | 18,8    | 67,3    | 3,0            |
| 1992                         | 35,3              | 34,1  | 76,0    | 84,9    | 90,2    | 91,1    | 91,7    | 88,5    | 82,8    | 75,1    | 17,5    | 67,8    | 3,1            |
| 1993                         | 35,0              | 32,7  | 74,3    | 84,2    | 89,8    | 91,1    | 91,4    | 87,4    | 82,7    | 75,3    | 16,6    | 67,5    | 3,1            |
| 1994                         | 34,5              | 30,2  | 74,4    | 83,7    | 90,6    | 91,5    | 91,6    | 88,2    | 85,0    | 74,1    | 20,7    | 67,4    | 2,7            |
| 1995                         | 33,8              | 28,0  | 72,7    | 84,0    | 90,3    | 90,9    | 92,2    | 89,3    | 84,3    | 73,4    | 19,1    | 66,2    | 2,8            |
| Weiblich verheiratet         |                   |   |         |         |         |         |         |         |         |         |         |         |                |
| 1985                         | 42,5              | 51,4  | 64,7    | 58,2    | 54,9    | 56,6    | 56,7    | 52,4    | 45,3    | 31,7    | 9,4     | 47,8    | 2,6            |
| 1986                         | 42,9              | 52,9  | 63,6    | 57,9    | 55,3    | 56,7    | 57,5    | 53,1    | 46,9    | 33,1    | 9,9     | 48,4    | 2,6            |
| 1987 2)                      | 42,7              | 43,6  | 62,8    | 57,4    | 54,7    | 56,7    | 58,2    | 54,4    | 47,2    | 35,2    | 9,7     | 48,5    | 2,7            |
| 1988                         | 43,3              | 42,0  | 63,1    | 57,2    | 54,7    | 58,1    | 58,9    | 56,0    | 49,0    | 36,4    | 10,0    | 49,4    | 2,4            |
| 1989                         | 43,7              | 41,4  | 60,2    | 58,9    | 55,2    | 58,6    | 59,9    | 56,8    | 49,5    | 36,2    | 9,9     | 49,9    | 2,2            |
| 1990                         | 47,4              | 39,4  | 63,7    | 62,3    | 60,0    | 63,1    | 65,5    | 62,3    | 53,3    | 39,2    | 11,0    | 53,9    | 2,5            |
| 1991                         | 47,2              | 43,4  | 61,9    | 60,5    | 59,2    | 63,7    | 66,6    | 63,0    | 54,2    | 40,0    | 10,7    | 54,0    | 2,7            |
| 1992                         | 48,2              | 43,1  | 60,9    | 62,4    | 60,4    | 65,4    | 68,6    | 64,6    | 56,8    | 41,1    | 10,6    | 55,4    | 2,6            |
| 1993                         | 48,2              | 41,5  | 58,6    | 61,7    | 60,4    | 64,7    | 69,2    | 65,5    | 57,8    | 42,7    | 10,5    | 55,7    | 2,4            |
| 1994                         | 48,5              | 41,5  | 58,9    | 63,2    | 61,5    | 65,5    | 69,5    | 66,4    | 58,7    | 43,0    | 10,5    | 56,3    | 2,2            |
| 1995                         | 48,4              | 39,7  | 54,6    | 61,6    | 60,5    | 65,3    | 70,6    | 67,9    | 59,6    | 44,5    | 11,6    | 56,4    | 2,2            |
| Weiblich verwitwet/gechieden |                   |   |         |         |         |         |         |         |         |         |         |         |                |
| 1985                         | 21,3              | /   | 71,7    | 81,4    | 82,9    | 86,6    | 85,2    | 78,3    | 63,5    | 45,8    | 11,4    | 53,7    | 1,5            |
| 1986                         | 21,4              | /   | 71,7    | 79,1    | 83,4    | 84,8    | 85,5    | 77,4    | 64,4    | 47,9    | 12,0    | 54,7    | 1,6            |
| 1987 2)                      | 21,2              | /   | 76,7    | 76,4    | 81,9    | 85,9    | 86,8    | 77,2    | 66,2    | 47,3    | 12,1    | 56,1    | 1,4            |
| 1988                         | 21,4              | /   | 66,3    | 74,0    | 81,6    | 84,7    | 86,8    | 80,5    | 67,9    | 47,9    | 11,5    | 56,9    | 1,3            |
| 1989                         | 21,5              | /   | 79,7    | 79,6    | 78,5    | 86,8    | 85,1    | 81,3    | 70,3    | 49,3    | 11,5    | 58,1    | 1,2            |
| 1990                         | 23,4              | /   | 83,0    | 80,6    | 83,2    | 84,8    | 86,8    | 84,3    | 73,7    | 53,5    | 13,7    | 61,8    | 1,6            |
| 1991                         | 23,3              | /   | 66,5    | 78,7    | 80,9    | 85,9    | 87,6    | 83,9    | 74,3    | 53,8    | 14,2    | 62,1    | 1,5            |
| 1992                         | 23,5              | /   | 64,4    | 79,8    | 80,8    | 85,5    | 89,4    | 85,6    | 74,8    | 55,6    | 13,7    | 62,9    | 1,5            |
| 1993                         | 23,9              | /   | 72,8    | 76,5    | 82,8    | 86,0    | 89,6    | 85,1    | 76,1    | 56,7    | 13,9    | 63,8    | 1,3            |
| 1994                         | 24,3              | /   | 75,5    | 77,1    | 82,6    | 86,0    | 89,7    | 85,6    | 76,4    | 56,4    | 14,1    | 64,1    | 1,3            |
| 1995                         | 24,8              | /   | 67,9    | 75,0    | 81,0    | 85,1    | 87,5    | 87,2    | 78,5    | 59,8    | 15,3    | 64,6    | 1,4            |

1) Die Ingesamt-Quoten zeigen die Anteile der Erwerbspersonen an der gesamten Bevölkerung entsprechenden Geschlechts und Familienstands.  
2) Revidierte Hochrechnung (Basis VZ 1987).

**7 Lange Reihen**  
**7.5 Erwerbspersonen auf 100 Männer bzw. Frauen nach Altersgruppen (Erwerbsquoten)**  
**7.5.2 Deutsche**

| Jahr                         | Insgesamt 1) | Davon im Alter von ... bis unter ... Jahren |         |         |         |         |         |         |         |         |         |         |             |
|------------------------------|--------------|---|---------|---------|---------|---------|---------|---------|---------|---------|---------|---------|-------------|
|                              |              | 15 - 20                                     | 20 - 25 | 25 - 30 | 30 - 35 | 35 - 40 | 40 - 45 | 45 - 50 | 50 - 55 | 55 - 60 | 60 - 65 | 15 - 65 | 65 und mehr |
| Männlich zusammen            |              |   |         |         |         |         |         |         |         |         |         |         |             |
| 1985                         | 59,9         | 48,1  | 80,0    | 88,1    | 96,7    | 98,0    | 97,6    | 96,6    | 93,0    | 78,8    | 32,4    | 81,4    | 5,2         |
| 1986                         | 60,3         | 47,5  | 80,8    | 87,7    | 96,8    | 97,9    | 97,8    | 96,5    | 93,0    | 79,2    | 32,8    | 81,7    | 5,0         |
| 1987 2)                      | 60,5         | 46,0  | 81,3    | 87,6    | 96,3    | 97,7    | 97,6    | 96,4    | 93,2    | 79,7    | 33,9    | 82,1    | 5,0         |
| 1988                         | 60,5         | 46,0  | 81,3    | 87,9    | 96,4    | 97,8    | 97,5    | 96,5    | 93,1    | 79,5    | 34,0    | 82,4    | 4,8         |
| 1989                         | 60,1         | 43,8  | 79,4    | 87,2    | 96,6    | 97,8    | 97,7    | 96,7    | 93,1    | 78,4    | 33,7    | 82,1    | 4,4         |
| 1990                         | 60,7         | 44,0  | 79,8    | 87,8    | 96,6    | 97,9    | 97,6    | 96,8    | 93,2    | 80,9    | 34,5    | 82,8    | 5,2         |
| 1991                         | 59,8         | 40,8  | 77,6    | 87,0    | 96,4    | 97,8    | 97,4    | 96,2    | 93,1    | 81,3    | 34,4    | 82,2    | 5,0         |
| 1992                         | 59,4         | 39,2  | 77,5    | 86,8    | 96,4    | 97,8    | 97,5    | 96,1    | 93,0    | 81,5    | 34,2    | 82,2    | 4,8         |
| 1993                         | 58,9         | 37,3  | 76,6    | 85,9    | 96,4    | 97,6    | 97,4    | 96,3    | 92,9    | 80,4    | 33,7    | 81,9    | 4,7         |
| 1994                         | 58,3         | 36,3  | 75,9    | 85,9    | 96,3    | 97,7    | 97,6    | 96,4    | 92,7    | 79,8    | 32,8    | 81,8    | 4,6         |
| 1995                         | 57,6         | 34,4  | 75,4    | 85,7    | 96,0    | 97,5    | 97,4    | 96,4    | 92,8    | 79,3    | 32,3    | 81,4    | 4,5         |
| Weiblich zusammen            |              |   |         |         |         |         |         |         |         |         |         |         |             |
| 1985                         | 35,7         | 42,3  | 74,9    | 68,2    | 62,0    | 62,0    | 61,7    | 56,8    | 49,8    | 37,5    | 10,7    | 52,5    | 2,1         |
| 1986                         | 36,1         | 40,8  | 75,6    | 68,5    | 62,7    | 62,2    | 62,8    | 57,7    | 51,2    | 38,7    | 11,2    | 53,3    | 2,1         |
| 1987 2)                      | 36,6         | 40,7  | 76,3    | 68,7    | 63,1    | 63,0    | 63,9    | 59,1    | 51,7    | 40,0    | 11,1    | 54,2    | 2,0         |
| 1988                         | 37,0         | 40,5  | 76,6    | 69,3    | 63,3    | 64,4    | 64,9    | 61,2    | 53,7    | 40,7    | 10,9    | 55,3    | 1,8         |
| 1989                         | 37,1         | 39,4  | 75,9    | 70,8    | 64,0    | 65,1    | 65,7    | 62,3    | 54,3    | 40,5    | 11,0    | 55,9    | 1,6         |
| 1990                         | 39,3         | 38,4  | 77,7    | 73,4    | 68,3    | 68,9    | 70,4    | 67,2    | 57,9    | 43,4    | 12,3    | 59,1    | 2,0         |
| 1991                         | 38,9         | 35,4  | 75,6    | 73,0    | 67,7    | 69,9    | 71,7    | 67,9    | 58,7    | 44,2    | 12,1    | 59,0    | 2,0         |
| 1992                         | 39,4         | 34,6  | 75,0    | 74,7    | 69,2    | 71,5    | 73,6    | 69,7    | 60,9    | 45,2    | 11,7    | 60,1    | 2,0         |
| 1993                         | 39,4         | 32,9  | 73,8    | 74,5    | 69,6    | 71,6    | 74,3    | 70,7    | 62,1    | 46,8    | 11,5    | 60,4    | 1,8         |
| 1994                         | 39,4         | 30,2  | 74,1    | 75,5    | 71,0    | 72,3    | 75,0    | 71,7    | 63,3    | 47,2    | 11,8    | 60,9    | 1,7         |
| 1995                         | 39,2         | 28,0  | 72,0    | 75,6    | 70,5    | 72,0    | 75,8    | 72,9    | 64,6    | 48,9    | 12,9    | 60,8    | 1,8         |
| Weiblich ledig               |              |   |         |         |         |         |         |         |         |         |         |         |             |
| 1985                         | 35,9         | 42,2  | 77,9    | 85,1    | 91,0    | 91,6    | 89,7    | 85,1    | 84,1    | 75,1    | 19,2    | 63,9    | 4,5         |
| 1986                         | 36,6         | 40,6  | 78,8    | 84,3    | 90,7    | 90,0    | 90,3    | 86,7    | 84,4    | 73,3    | 20,0    | 64,7    | 3,8         |
| 1987 2)                      | 38,0         | 40,6  | 79,3    | 83,9    | 90,7    | 90,4    | 89,0    | 88,4    | 86,3    | 73,3    | 21,0    | 66,3    | 4,1         |
| 1988                         | 38,1         | 40,3  | 79,5    | 84,8    | 90,7    | 91,0    | 90,8    | 89,2    | 85,1    | 73,2    | 19,0    | 67,6    | 3,2         |
| 1989                         | 37,9         | 39,1  | 78,4    | 84,6    | 91,3    | 91,6    | 91,8    | 88,6    | 83,8    | 71,5    | 20,3    | 68,1    | 3,0         |
| 1990                         | 37,6         | 38,1  | 79,6    | 84,7    | 90,7    | 93,1    | 91,9    | 89,8    | 85,2    | 74,1    | 21,2    | 69,2    | 3,3         |
| 1991                         | 36,7         | 35,1  | 77,3    | 84,8    | 90,5    | 92,4    | 89,8    | 88,2    | 83,8    | 74,5    | 18,5    | 68,5    | 2,9         |
| 1992                         | 36,7         | 34,3  | 76,5    | 85,4    | 91,0    | 91,6    | 91,4    | 88,6    | 82,7    | 74,9    | 17,3    | 69,0    | 3,0         |
| 1993                         | 36,3         | 32,6  | 75,0    | 84,6    | 90,7    | 92,1    | 91,2    | 87,2    | 82,6    | 75,1    | 16,2    | 68,6    | 3,1         |
| 1994                         | 35,9         | 30,0  | 75,2    | 84,2    | 91,4    | 92,4    | 91,8    | 88,2    | 85,2    | 74,1    | 20,3    | 68,6    | 2,8         |
| 1995                         | 35,1         | 27,8  | 73,4    | 84,7    | 90,8    | 91,5    | 92,5    | 88,9    | 83,7    | 73,6    | 18,9    | 67,5    | 2,8         |
| Weiblich verheiratet         |              |   |         |         |         |         |         |         |         |         |         |         |             |
| 1985                         | 41,8         | 52,8  | 67,1    | 59,3    | 55,0    | 56,5    | 56,7    | 52,1    | 44,9    | 31,6    | 9,2     | 47,4    | 2,6         |
| 1986                         | 42,3         | 58,9  | 66,1    | 59,3    | 55,5    | 56,6    | 57,7    | 53,1    | 46,5    | 33,0    | 9,6     | 48,1    | 2,6         |
| 1987 2)                      | 42,3         | 57,5  | 65,6    | 58,7    | 55,3    | 57,1    | 58,6    | 54,5    | 47,0    | 35,0    | 9,5     | 48,4    | 2,7         |
| 1988                         | 43,0         | 56,3  | 66,1    | 59,0    | 55,4    | 58,6    | 59,5    | 56,3    | 49,1    | 36,1    | 9,8     | 49,5    | 2,4         |
| 1989                         | 43,4         | 58,4  | 65,2    | 60,6    | 56,1    | 59,2    | 60,7    | 57,4    | 49,4    | 35,9    | 9,8     | 50,1    | 2,2         |
| 1990                         | 47,2         | 58,7  | 69,7    | 64,4    | 61,4    | 63,9    | 66,5    | 62,7    | 53,4    | 38,8    | 10,9    | 54,3    | 2,5         |
| 1991                         | 47,1         | 62,2  | 68,8    | 63,0    | 60,4    | 64,7    | 67,7    | 63,7    | 54,3    | 39,9    | 10,6    | 54,4    | 2,6         |
| 1992                         | 48,1         | 60,4  | 68,3    | 65,2    | 61,8    | 66,6    | 69,6    | 65,7    | 57,0    | 40,8    | 10,5    | 55,9    | 2,6         |
| 1993                         | 48,1         | 59,9  | 67,9    | 64,9    | 61,7    | 66,5    | 70,3    | 66,7    | 58,2    | 42,5    | 10,3    | 56,3    | 2,3         |
| 1994                         | 48,4         | 52,4  | 68,5    | 66,7    | 63,2    | 67,1    | 71,0    | 67,7    | 59,2    | 43,1    | 10,3    | 57,1    | 2,1         |
| 1995                         | 48,4         | 49,9  | 64,5    | 65,6    | 62,3    | 66,8    | 72,1    | 69,1    | 60,7    | 44,8    | 11,5    | 57,4    | 2,2         |
| Weiblich verwitwet/gechieden |              |   |         |         |         |         |         |         |         |         |         |         |             |
| 1985                         | 20,6         | /   | 72,4    | 81,1    | 82,2    | 86,2    | 85,0    | 77,8    | 63,1    | 45,3    | 11,2    | 52,7    | 1,5         |
| 1986                         | 20,7         | /   | 71,8    | 78,4    | 82,7    | 84,9    | 85,5    | 77,3    | 63,6    | 47,5    | 11,8    | 53,9    | 1,6         |
| 1987 2)                      | 20,6         | /   | 78,1    | 76,0    | 82,0    | 85,9    | 87,0    | 77,0    | 65,6    | 47,0    | 11,9    | 55,5    | 1,4         |
| 1988                         | 20,8         | /   | 67,0    | 73,9    | 81,4    | 84,9    | 86,9    | 80,5    | 67,3    | 47,5    | 11,2    | 56,2    | 1,3         |
| 1989                         | 20,8         | /   | 79,7    | 80,4    | 78,1    | 87,2    | 85,2    | 81,4    | 70,0    | 48,7    | 11,4    | 57,5    | 1,2         |
| 1990                         | 22,6         | /   | 82,4    | 81,3    | 83,5    | 84,7    | 87,1    | 84,3    | 73,6    | 53,0    | 13,5    | 61,2    | 1,5         |
| 1991                         | 22,4         | /   | 65,6    | 79,0    | 80,9    | 85,9    | 88,2    | 83,8    | 74,1    | 53,4    | 14,1    | 61,5    | 1,4         |
| 1992                         | 22,6         | /   | 65,6    | 79,5    | 80,9    | 85,6    | 89,3    | 85,6    | 74,7    | 55,4    | 13,5    | 62,2    | 1,5         |
| 1993                         | 22,9         | /   | 69,5    | 77,5    | 83,1    | 86,2    | 90,0    | 85,7    | 76,1    | 56,5    | 13,7    | 63,1    | 1,3         |
| 1994                         | 23,3         | /   | 75,9    | 77,0    | 82,7    | 86,2    | 89,9    | 86,1    | 76,5    | 56,2    | 14,0    | 63,6    | 1,2         |
| 1995                         | 23,7         | /   | 66,9    | 76,4    | 81,7    | 85,7    | 87,9    | 87,5    | 78,3    | 59,8    | 15,3    | 64,1    | 1,4         |

1) Die Ingesamt-Quoten zeigen die Anteile der Erwerbspersonen an der gesamten Bevölkerung entsprechenden Geschlechte und Familienstands.

2) Revidierte Hochrechnung (Basis VZ 1987).

**7 Lange Reihen**  
**7.5 Erwerbspersonen auf 100 Männer bzw. Frauen nach Altersgruppen (Erwerbsquoten)**  
**7.5.3 Ausländer**

| Jahr                          | In-<br>gesamt 1) | Davon im Alter von ... bis unter ... Jahren |         |         |         |         |         |         |         |         |         |         |                |
|-------------------------------|------------------|---|---------|---------|---------|---------|---------|---------|---------|---------|---------|---------|----------------|
|                               |                  | 15 - 20                                     | 20 - 25 | 25 - 30 | 30 - 35 | 35 - 40 | 40 - 45 | 45 - 50 | 50 - 55 | 55 - 60 | 60 - 65 | 15 - 65 | 65 und<br>mehr |
| Männlich zusammen             |                  |   |         |         |         |         |         |         |         |         |         |         |                |
| 1985                          | 64,8             | 45,0  | 81,5    | 86,1    | 93,4    | 96,3    | 97,8    | 96,5    | 95,6    | 85,4    | 52,0    | 86,6    | 16,2           |
| 1986                          | 63,9             | 41,3  | 81,9    | 84,2    | 88,9    | 96,4    | 98,7    | 96,7    | 94,3    | 86,2    | 52,0    | 85,1    | 11,6           |
| 1987 2)                       | 63,7             | 39,9  | 84,0    | 84,2    | 91,2    | 95,9    | 97,2    | 96,2    | 93,2    | 86,0    | 48,0    | 85,2    | /              |
| 1988                          | 63,1             | 40,8  | 82,7    | 83,7    | 90,1    | 94,8    | 96,4    | 95,5    | 93,2    | 86,1    | 48,8    | 84,1    | /              |
| 1989                          | 63,6             | 38,5  | 81,6    | 85,7    | 89,6    | 94,4    | 96,5    | 96,5    | 92,2    | 83,2    | 48,5    | 83,7    | /              |
| 1990                          | 62,0             | 38,2  | 80,1    | 83,8    | 88,4    | 93,2    | 95,9    | 94,4    | 93,2    | 83,8    | 49,1    | 82,0    | 9,6            |
| 1991                          | 62,2             | 40,0  | 79,4    | 85,2    | 89,4    | 93,4    | 95,8    | 93,7    | 91,4    | 83,1    | 48,8    | 82,0    | 11,3           |
| 1992                          | 62,6             | 40,7  | 79,2    | 87,5    | 89,4    | 94,5    | 96,3    | 94,1    | 91,9    | 82,2    | 48,9    | 82,5    | 11,2           |
| 1993                          | 62,4             | 41,5  | 78,8    | 86,7    | 91,3    | 93,5    | 94,9    | 94,2    | 90,4    | 81,6    | 47,6    | 82,2    | 7,8            |
| 1994                          | 61,9             | 37,4  | 81,0    | 87,0    | 91,7    | 92,7    | 95,3    | 94,1    | 89,9    | 80,0    | 41,9    | 81,5    | 10,0           |
| 1995                          | 60,6             | 36,9  | 77,5    | 87,5    | 91,6    | 91,6    | 94,4    | 94,3    | 87,5    | 75,6    | 44,3    | 80,5    | 9,2            |
| Weiblich zusammen             |                  |   |         |         |         |         |         |         |         |         |         |         |                |
| 1985                          | 39,4             | 36,6  | 58,0    | 54,2    | 58,4    | 61,2    | 60,5    | 63,4    | 59,9    | 47,6    | 26,8    | 55,2    | /              |
| 1986                          | 38,1             | 31,6  | 59,1    | 51,4    | 57,8    | 60,9    | 58,8    | 59,4    | 59,4    | 45,3    | 24,5    | 53,7    | /              |
| 1987 2)                       | 37,4             | 30,6  | 57,6    | 51,3    | 53,1    | 58,0    | 58,2    | 57,0    | 57,0    | 49,3    | 23,4    | 51,8    | /              |
| 1988                          | 36,9             | 29,6  | 59,0    | 46,9    | 52,6    | 58,1    | 57,2    | 56,5    | 54,1    | 53,4    | 22,0    | 50,9    | /              |
| 1989                          | 37,1             | 30,0  | 53,2    | 51,1    | 51,1    | 58,8    | 58,2    | 54,9    | 56,5    | 52,8    | 19,4    | 50,9    | /              |
| 1990                          | 38,1             | 29,8  | 54,5    | 52,0    | 51,6    | 60,7    | 61,7    | 60,7    | 55,9    | 53,7    | 19,8    | 52,2    | /              |
| 1991                          | 38,0             | 31,7  | 53,3    | 49,0    | 53,1    | 60,0    | 62,1    | 59,4    | 57,1    | 47,1    | 18,2    | 51,7    | /              |
| 1992                          | 39,1             | 32,6  | 54,4    | 52,0    | 53,1    | 60,2    | 65,3    | 59,8    | 58,2    | 51,3    | 17,9    | 53,1    | /              |
| 1993                          | 38,9             | 33,5  | 53,0    | 51,9    | 54,9    | 56,1    | 65,4    | 59,8    | 55,7    | 50,5    | 20,3    | 52,7    | /              |
| 1994                          | 38,9             | 31,9  | 54,4    | 54,6    | 54,0    | 57,6    | 63,8    | 61,0    | 55,4    | 45,6    | 18,6    | 52,7    | /              |
| 1995                          | 38,6             | 29,6  | 53,5    | 52,2    | 52,4    | 57,7    | 63,8    | 63,0    | 54,3    | 44,8    | 16,0    | 51,7    | /              |
| Weiblich ledig                |                  |   |         |         |         |         |         |         |         |         |         |         |                |
| 1985                          | 20,2             | 35,1  | 70,8    | 72,1    | 81,7    | 92,8    | 90,2    | 98,4    | /       | /       | /       | 55,5    | /              |
| 1986                          | 20,1             | 30,8  | 71,7    | 79,9    | 84,4    | 90,0    | 89,2    | 92,1    | /       | /       | /       | 54,6    | /              |
| 1987 2)                       | 21,2             | 30,7  | 71,6    | 75,2    | 77,5    | 88,8    | 85,3    | 88,7    | /       | /       | /       | 53,8    | /              |
| 1988                          | 21,4             | 29,7  | 72,8    | 73,0    | 75,1    | 92,2    | 87,3    | 89,0    | /       | /       | /       | 53,3    | /              |
| 1989                          | 21,6             | 30,2  | 68,5    | 73,6    | 74,6    | 89,2    | 88,3    | 91,6    | /       | /       | /       | 53,4    | /              |
| 1990                          | 20,9             | 29,8  | 69,9    | 75,2    | 77,7    | 85,3    | 93,1    | 93,5    | /       | /       | /       | 52,3    | /              |
| 1991                          | 21,4             | 31,4  | 69,1    | 69,9    | 82,2    | 79,1    | 93,1    | 84,4    | /       | /       | /       | 52,3    | /              |
| 1992                          | 22,5             | 32,3  | 68,6    | 73,7    | 73,3    | 81,4    | 94,9    | 87,2    | /       | /       | /       | 53,9    | /              |
| 1993                          | 23,2             | 33,4  | 66,2    | 77,3    | 76,7    | 73,0    | 94,2    | 90,2    | /       | /       | /       | 55,2    | /              |
| 1994                          | 23,6             | 31,2  | 66,7    | 77,0    | 76,8    | 77,9    | 90,2    | 89,1    | 81,6    | /       | /       | 54,9    | /              |
| 1995                          | 23,4             | 28,8  | 67,3    | 74,1    | 80,5    | 78,4    | 86,9    | 96,1    | 90,7    | /       | /       | 53,7    | /              |
| Weiblich verheiratet          |                  |   |         |         |         |         |         |         |         |         |         |         |                |
| 1985                          | 52,8             | 48,6  | 48,8    | 49,5    | 54,6    | 57,3    | 56,5    | 58,4    | 56,6    | 36,2    | /       | 53,4    | /              |
| 1986                          | 50,9             | 40,9  | 48,3    | 44,5    | 53,7    | 57,1    | 54,9    | 54,3    | 55,0    | 37,3    | 25,5    | 51,6    | /              |
| 1987 2)                       | 48,6             | 29,4  | 44,7    | 44,7    | 49,9    | 53,7    | 54,7    | 52,0    | 51,6    | 42,0    | /       | 49,3    | /              |
| 1988                          | 47,5             | 27,8  | 46,8    | 40,5    | 48,7    | 54,1    | 53,5    | 51,6    | 47,4    | 47,9    | /       | 48,2    | /              |
| 1989                          | 47,5             | 27,9  | 39,7    | 44,5    | 46,8    | 54,8    | 54,5    | 49,2    | 51,3    | 46,9    | /       | 48,2    | /              |
| 1990                          | 49,5             | 29,8  | 41,1    | 46,0    | 47,0    | 57,5    | 58,1    | 57,1    | 51,3    | 50,0    | /       | 50,4    | /              |
| 1991                          | 48,9             | 33,6  | 40,2    | 43,5    | 47,9    | 56,7    | 58,7    | 55,8    | 52,9    | 42,6    | /       | 49,7    | /              |
| 1992                          | 49,8             | 34,1  | 42,8    | 45,7    | 49,0    | 56,9    | 60,9    | 55,6    | 54,1    | 47,1    | 15,6    | 50,9    | /              |
| 1993                          | 49,1             | 34,3  | 42,1    | 44,2    | 49,9    | 52,1    | 62,1    | 56,2    | 51,3    | 46,4    | 18,3    | 50,0    | /              |
| 1994                          | 49,2             | 37,4  | 43,7    | 46,9    | 49,1    | 53,6    | 59,6    | 57,3    | 51,1    | 41,0    | 17,7    | 50,1    | /              |
| 1995                          | 48,1             | 35,5  | 41,7    | 45,3    | 47,2    | 54,1    | 60,2    | 59,3    | 47,7    | 40,2    | 14,9    | 49,1    | /              |
| Weiblich verwitwet/geschieden |                  |   |         |         |         |         |         |         |         |         |         |         |                |
| 1985                          | 57,8             | /   | /       | 85,3    | 91,4    | 91,9    | 89,1    | 87,8    | 79,1    | 64,0    | /       | 77,8    | /              |
| 1986                          | 54,4             | /   | /       | /       | 91,7    | 83,6    | 85,6    | 80,0    | 84,8    | 57,5    | /       | 74,3    | /              |
| 1987 2)                       | 56,0             | /   | /       | /       | 80,0    | 85,9    | 82,9    | 82,1    | 83,9    | 59,8    | /       | 73,5    | /              |
| 1988                          | 54,2             | /   | /       | /       | 85,7    | 82,1    | 84,7    | 78,6    | 83,2    | 61,3    | /       | 72,0    | /              |
| 1989                          | 55,7             | /   | /       | /       | 84,7    | 82,3    | 83,7    | 79,2    | 78,0    | 66,9    | /       | 71,3    | /              |
| 1990                          | 56,1             | /   | /       | /       | 79,7    | 85,0    | 83,1    | 83,2    | 77,8    | 65,5    | /       | 74,3    | /              |
| 1991                          | 55,5             | /   | /       | /       | 81,0    | 86,0    | 81,6    | 85,7    | 79,5    | 61,4    | /       | 73,0    | /              |
| 1992                          | 57,1             | /   | /       | /       | 80,3    | 84,8    | 90,1    | 86,2    | 75,8    | 61,6    | /       | 75,1    | /              |
| 1993                          | 57,3             | -   | /       | 67,8    | 80,3    | 84,4    | 85,6    | 77,7    | 74,9    | 62,3    | /       | 73,5    | /              |
| 1994                          | 53,0             | /   | /       | 78,3    | 81,6    | 84,7    | 87,7    | 80,3    | 74,1    | 61,3    | /       | 72,1    | /              |
| 1995                          | 55,7             | /   | /       | 66,0    | 73,8    | 79,0    | 84,5    | 83,6    | 80,5    | 59,9    | /       | 70,7    | /              |

1) Die Insgesamt-Quoten zeigen die Anteile der Erwerbspersonen an der gesamten Bevölkerung entsprechenden Geschlechts und Familienstands.

2) Revidierte Hochrechnung (Basis VZ 1987).

7 Lange Reihen  
7.6 Bevölkerung nach Beteiligung am Erwerbsleben und Ländern  
1 000

| Land                        | Jahr   | Insgesamt |          | Erwerbs-<br>personen |          | Davon         |          |             |          | Nicht-<br>erwerbspersonen |          |
|-----------------------------|--------|-----------|----------|----------------------|----------|---------------|----------|-------------|----------|---------------------------|----------|
|                             |        |           |          |                      |          | Erwerbstätige |          | Erwerbslose |          |                           |          |
|                             |        | insgesamt | männlich | insgesamt            | männlich | insgesamt     | männlich | insgesamt   | männlich | insgesamt                 | männlich |
| Baden-Württemberg .....     | 1989   | 9 464     | 4 583    | 4 646                | 2 776    | 4 447         | 2 682    | 199         | 95       | 4 818                     | 1 807    |
|                             | 1990   | 9 684     | 4 708    | 4 942                | 2 897    | 4 759         | 2 812    | 183         | 86       | 4 742                     | 1 811    |
|                             | 1991   | 9 859     | 4 805    | 4 991                | 2 929    | 4 831         | 2 853    | 160         | 76       | 4 869                     | 1 876    |
|                             | 1992   | 10 044    | 4 909    | 5 091                | 2 973    | 4 884         | 2 863    | 207         | 110      | 4 953                     | 1 935    |
|                             | 1993   | 10 176    | 4 982    | 5 138                | 2 994    | 4 838         | 2 827    | 300         | 167      | 5 038                     | 1 988    |
|                             | 1994   | 10 240    | 5 009    | 5 129                | 2 962    | 4 744         | 2 743    | 385         | 219      | 5 111                     | 2 047    |
| 1995                        | 10 277 | 5 026     | 5 110    | 2 943                | 4 735    | 2 737         | 375      | 206         | 5 167    | 2 083                     |          |
| Bayern .....                | 1989   | 11 077    | 5 339    | 5 706                | 3 317    | 5 416         | 3 194    | 290         | 123      | 5 372                     | 2 022    |
|                             | 1990   | 11 297    | 5 469    | 5 988                | 3 421    | 5 731         | 3 314    | 256         | 108      | 5 309                     | 2 048    |
|                             | 1991   | 11 488    | 5 580    | 6 036                | 3 475    | 5 821         | 3 372    | 215         | 103      | 5 452                     | 2 104    |
|                             | 1992   | 11 640    | 5 666    | 6 140                | 3 515    | 5 883         | 3 390    | 257         | 125      | 5 500                     | 2 151    |
|                             | 1993   | 11 798    | 5 758    | 6 183                | 3 556    | 5 836         | 3 373    | 347         | 183      | 5 615                     | 2 202    |
|                             | 1994   | 11 875    | 5 791    | 6 181                | 3 538    | 5 771         | 3 324    | 410         | 214      | 5 694                     | 2 253    |
| 1995                        | 11 936 | 5 822     | 6 190    | 3 530                | 5 788    | 3 320         | 402      | 210         | 5 746    | 2 292                     |          |
| Berlin (West) .....         | 1989   | 2 078     | 976      | 1 104                | 613      | 995           | 554      | 109         | 60       | 974                       | 363      |
|                             | 1990   | 2 142     | 1 014    | 1 144                | 643      | 1 032         | 583      | 111         | 60       | 998                       | 371      |
|                             | 1991   | 2 152     | 1 019    | 1 137                | 640      | 1 028         | 577      | 110         | 63       | 1 015                     | 379      |
|                             | 1992   | 2 165     | 1 026    | 1 148                | 642      | 1 020         | 574      | 128         | 68       | 1 017                     | 385      |
|                             | 1993   | 2 172     | 1 032    | 1 149                | 644      | 993           | 555      | 156         | 88       | 1 023                     | 388      |
|                             | 1994   | 2 177     | 1 035    | 1 150                | 640      | 992           | 549      | 158         | 91       | 1 027                     | 395      |
| 1995                        | 2 168  | 1 032     | 1 143    | 634                  | 971      | 536           | 173      | 99          | 1 025    | 398                       |          |
| Bremen .....                | 1989   | 663       | 315      | 317                  | 186      | 276           | 167      | 41          | 19       | 347                       | 128      |
|                             | 1990   | 678       | 324      | 326                  | 188      | 286           | 168      | 39          | 20       | 353                       | 136      |
|                             | 1991   | 682       | 327      | 318                  | 184      | 287           | 167      | 31          | 16       | 364                       | 143      |
|                             | 1992   | 684       | 328      | 330                  | 189      | 298           | 172      | 32          | 17       | 354                       | 139      |
|                             | 1993   | 685       | 330      | 328                  | 189      | 295           | 172      | 33          | 17       | 357                       | 141      |
|                             | 1994   | 682       | 329      | 327                  | 190      | 286           | 168      | 41          | 22       | 355                       | 139      |
| 1995                        | 680    | 327       | 321      | 185                  | 285      | 167           | 36       | 18          | 359      | 142                       |          |
| Hamburg .....               | 1989   | 1 606     | 755      | 822                  | 467      | 741           | 424      | 81          | 43       | 785                       | 288      |
|                             | 1990   | 1 637     | 774      | 844                  | 474      | 754           | 424      | 90          | 50       | 793                       | 300      |
|                             | 1991   | 1 658     | 788      | 853                  | 478      | 781           | 436      | 72          | 42       | 805                       | 310      |
|                             | 1992   | 1 674     | 799      | 850                  | 478      | 789           | 442      | 61          | 36       | 824                       | 321      |
|                             | 1993   | 1 697     | 815      | 856                  | 482      | 784           | 440      | 72          | 42       | 842                       | 334      |
|                             | 1994   | 1 704     | 818      | 863                  | 482      | 777           | 435      | 86          | 48       | 841                       | 336      |
| 1995                        | 1 707  | 821       | 876      | 489                  | 786      | 437           | 90       | 52          | 831      | 332                       |          |
| Hessen .....                | 1989   | 5 582     | 2 698    | 2 725                | 1 637    | 2 561         | 1 564    | 164         | 73       | 2 857                     | 1 061    |
|                             | 1990   | 5 698     | 2 765    | 2 870                | 1 697    | 2 708         | 1 625    | 162         | 72       | 2 828                     | 1 068    |
|                             | 1991   | 5 779     | 2 813    | 2 873                | 1 703    | 2 727         | 1 633    | 146         | 70       | 2 906                     | 1 110    |
|                             | 1992   | 5 862     | 2 863    | 2 915                | 1 716    | 2 769         | 1 642    | 145         | 74       | 2 947                     | 1 147    |
|                             | 1993   | 5 940     | 2 910    | 2 942                | 1 731    | 2 731         | 1 620    | 211         | 111      | 2 998                     | 1 179    |
|                             | 1994   | 5 968     | 2 923    | 2 942                | 1 727    | 2 696         | 1 592    | 246         | 135      | 3 025                     | 1 196    |
| 1995                        | 5 987  | 2 930     | 2 946    | 1 717                | 2 680    | 1 567         | 266      | 149         | 3 041    | 1 214                     |          |
| Niedersachsen .....         | 1989   | 7 208     | 3 479    | 3 426                | 2 093    | 3 112         | 1 933    | 314         | 160      | 3 782                     | 1 387    |
|                             | 1990   | 7 325     | 3 553    | 3 513                | 2 114    | 3 251         | 1 988    | 262         | 126      | 3 812                     | 1 440    |
|                             | 1991   | 7 406     | 3 599    | 3 523                | 2 116    | 3 303         | 2 010    | 220         | 106      | 3 883                     | 1 483    |
|                             | 1992   | 7 503     | 3 653    | 3 639                | 2 159    | 3 411         | 2 048    | 227         | 111      | 3 865                     | 1 494    |
|                             | 1993   | 7 596     | 3 702    | 3 654                | 2 152    | 3 375         | 2 010    | 279         | 142      | 3 942                     | 1 551    |
|                             | 1994   | 7 663     | 3 733    | 3 670                | 2 150    | 3 341         | 1 974    | 329         | 176      | 3 992                     | 1 583    |
| 1995                        | 7 730  | 3 770     | 3 668    | 2 151                | 3 328    | 1 968         | 341      | 184         | 4 062    | 1 619                     |          |
| Nordrhein-Westfalen .....   | 1989   | 16 912    | 8 122    | 7 654                | 4 767    | 6 973         | 4 426    | 682         | 340      | 9 258                     | 3 355    |
|                             | 1990   | 17 202    | 8 285    | 8 059                | 4 916    | 7 440         | 4 617    | 619         | 299      | 9 143                     | 3 369    |
|                             | 1991   | 17 384    | 8 388    | 7 985                | 4 860    | 7 483         | 4 599    | 503         | 261      | 9 399                     | 3 528    |
|                             | 1992   | 17 558    | 8 491    | 8 107                | 4 904    | 7 602         | 4 637    | 505         | 267      | 9 451                     | 3 587    |
|                             | 1993   | 17 706    | 8 581    | 8 169                | 4 934    | 7 516         | 4 570    | 653         | 363      | 9 537                     | 3 647    |
|                             | 1994   | 17 769    | 8 610    | 8 130                | 4 891    | 7 413         | 4 468    | 717         | 423      | 9 639                     | 3 720    |
| 1995                        | 17 825 | 8 646     | 7 989    | 4 809                | 7 300    | 4 405         | 689      | 404         | 9 836    | 3 836                     |          |
| Rheinland-Pfalz .....       | 1989   | 3 660     | 1 765    | 1 737                | 1 076    | 1 629         | 1 026    | 109         | 50       | 1 922                     | 689      |
|                             | 1990   | 3 721     | 1 801    | 1 805                | 1 094    | 1 702         | 1 046    | 103         | 48       | 1 916                     | 707      |
|                             | 1991   | 3 776     | 1 832    | 1 833                | 1 102    | 1 741         | 1 057    | 91          | 45       | 1 943                     | 730      |
|                             | 1992   | 3 843     | 1 872    | 1 848                | 1 116    | 1 748         | 1 063    | 100         | 53       | 1 995                     | 756      |
|                             | 1993   | 3 895     | 1 900    | 1 860                | 1 118    | 1 738         | 1 051    | 122         | 67       | 2 035                     | 782      |
|                             | 1994   | 3 933     | 1 921    | 1 855                | 1 110    | 1 708         | 1 023    | 147         | 86       | 2 078                     | 811      |
| 1995                        | 3 957  | 1 932     | 1 849    | 1 102                | 1 707    | 1 023         | 142      | 79          | 2 108    | 830                       |          |
| Saarland .....              | 1989   | 1 055     | 507      | 471                  | 298      | 428           | 273      | 43          | 25       | 584                       | 209      |
|                             | 1990   | 1 069     | 516      | 480                  | 302      | 437           | 277      | 43          | 25       | 589                       | 214      |
|                             | 1991   | 1 074     | 519      | 481                  | 300      | 448           | 278      | 33          | 22       | 593                       | 219      |
|                             | 1992   | 1 078     | 521      | 479                  | 300      | 443           | 276      | 36          | 24       | 599                       | 221      |
|                             | 1993   | 1 084     | 525      | 440                  | 295      | 431           | 269      | 39          | 26       | 614                       | 230      |
|                             | 1994   | 1 084     | 525      | 471                  | 293      | 424           | 262      | 47          | 30       | 612                       | 233      |
| 1995                        | 1 083  | 525       | 458      | 281                  | 418      | 257           | 40       | 23          | 625      | 244                       |          |
| Schleswig-Holstein .....    | 1989   | 2 568     | 1 239    | 1 283                | 764      | 1 166         | 705      | 117         | 59       | 1 285                     | 475      |
|                             | 1990   | 2 610     | 1 264    | 1 337                | 782      | 1 234         | 732      | 102         | 50       | 1 273                     | 482      |
|                             | 1991   | 2 630     | 1 277    | 1 330                | 783      | 1 235         | 737      | 94          | 47       | 1 300                     | 494      |
|                             | 1992   | 2 656     | 1 292    | 1 337                | 785      | 1 247         | 739      | 90          | 46       | 1 319                     | 508      |
|                             | 1993   | 2 684     | 1 308    | 1 356                | 795      | 1 245         | 734      | 110         | 61       | 1 328                     | 513      |
|                             | 1994   | 2 697     | 1 314    | 1 369                | 799      | 1 245         | 733      | 124         | 66       | 1 328                     | 515      |
| 1995                        | 2 712  | 1 323     | 1 373    | 794                  | 1 248    | 724           | 126      | 70          | 1 339    | 529                       |          |
| Früheres Bundesgebiet ..... | 1989   | 61 872    | 29 777   | 29 889               | 17 994   | 27 742        | 16 948   | 2 147       | 1 046    | 31 983                    | 11 784   |
|                             | 1990   | 63 062    | 30 473   | 31 305               | 18 528   | 29 334        | 17 585   | 1 971       | 943      | 31 757                    | 11 945   |
|                             | 1991   | 63 889    | 30 947   | 31 360               | 18 571   | 29 684        | 17 719   | 1 676       | 852      | 32 528                    | 12 376   |
|                             | 1992   | 64 706    | 31 420   | 31 882               | 18 775   | 30 094        | 17 845   | 1 788       | 930      | 32 824                    | 12 645   |
|                             | 1993   | 65 433    | 31 843   | 32 104               | 18 888   | 29 782        | 17 621   | 2 322       | 1 267    | 33 329                    | 12 955   |
|                             | 1994   | 65 790    | 32 008   | 32 088               | 18 781   | 29 397        | 17 270   | 2 691       | 1 511    | 33 702                    | 13 227   |
| 1995                        | 66 064 | 32 155    | 31 924   | 18 636               | 29 244   | 17 141        | 2 680    | 1 495       | 34 140   | 13 519                    |          |

7 Lange Reihen  
7.7 Erwerbsquoten der 15- bis unter 65jährigen nach Ländern \*)

| Land                        | 1985 | 1986 | 1987 1) | 1988 | 1989 | 1990 | 1991 | 1992 | 1993 | 1994 | 1995 |
|-----------------------------|------|------|---------|------|------|------|------|------|------|------|------|
| Männlich                    |      |      |         |      |      |      |      |      |      |      |      |
| Baden-Württemberg .....     | 82,2 | 82,5 | 83,3    | 83,6 | 82,8 | 83,9 | 83,8 | 83,5 | 83,2 | 82,7 | 82,8 |
| Bayern .....                | 84,0 | 84,7 | 84,9    | 85,2 | 84,9 | 85,3 | 85,2 | 85,1 | 85,0 | 84,6 | 84,4 |
| Berlin (West) .....         | 82,6 | 82,3 | 81,4    | 82,5 | 83,4 | 83,5 | 84,0 | 83,5 | 83,2 | 81,9 | 81,3 |
| Bremen .....                | 80,7 | 82,3 | 80,6    | 80,2 | 81,1 | 79,9 | 79,3 | 80,8 | 80,4 | 80,0 | 78,8 |
| Hamburg .....               | 82,3 | 82,6 | 82,0    | 82,6 | 82,6 | 82,4 | 82,3 | 81,4 | 80,7 | 80,5 | 81,1 |
| Hessen .....                | 82,0 | 82,6 | 82,8    | 83,0 | 82,2 | 83,6 | 82,4 | 81,9 | 81,7 | 81,6 | 81,7 |
| Niedersachsen .....         | 81,3 | 80,8 | 81,9    | 81,9 | 82,4 | 81,6 | 81,3 | 81,6 | 81,0 | 81,2 | 80,6 |
| Nordrhein-Westfalen .....   | 80,1 | 79,9 | 80,0    | 80,1 | 79,6 | 80,6 | 79,4 | 80,0 | 79,8 | 79,7 | 78,7 |
| Rheinland-Pfalz .....       | 82,9 | 83,4 | 84,2    | 83,8 | 83,8 | 82,8 | 82,9 | 82,6 | 82,0 | 81,7 | 80,8 |
| Saarland .....              | 78,6 | 79,4 | 78,6    | 78,6 | 79,4 | 79,3 | 77,6 | 77,7 | 77,4 | 77,4 | 75,6 |
| Schleswig-Holstein .....    | 84,0 | 83,6 | 83,7    | 83,9 | 84,1 | 84,0 | 83,5 | 83,0 | 83,0 | 83,7 | 83,5 |
| Früheres Bundesgebiet ..... | 81,9 | 82,0 | 82,3    | 82,5 | 82,2 | 82,7 | 82,2 | 82,2 | 81,9 | 81,8 | 81,3 |
| Weiblich                    |      |      |         |      |      |      |      |      |      |      |      |
| Baden-Württemberg .....     | 55,9 | 56,7 | 56,3    | 57,7 | 57,4 | 61,3 | 61,3 | 62,2 | 62,3 | 63,1 | 62,9 |
| Bayern .....                | 59,4 | 60,5 | 61,3    | 61,7 | 62,0 | 65,0 | 64,7 | 65,8 | 65,6 | 66,1 | 66,2 |
| Berlin (West) .....         | 64,1 | 65,4 | 67,3    | 67,8 | 67,9 | 68,6 | 68,5 | 69,4 | 68,6 | 68,5 | 67,7 |
| Bremen .....                | 52,3 | 54,1 | 53,0    | 55,2 | 57,2 | 58,0 | 58,2 | 59,6 | 59,0 | 59,0 | 57,7 |
| Hamburg .....               | 59,8 | 61,2 | 60,8    | 61,9 | 61,5 | 64,6 | 64,4 | 63,9 | 63,9 | 64,9 | 65,0 |
| Hessen .....                | 52,9 | 53,7 | 54,9    | 55,6 | 55,8 | 59,9 | 59,2 | 59,8 | 60,0 | 60,3 | 60,9 |
| Niedersachsen .....         | 51,0 | 51,7 | 52,4    | 53,4 | 54,1 | 56,1 | 56,0 | 58,5 | 59,0 | 59,5 | 59,4 |
| Nordrhein-Westfalen .....   | 46,3 | 46,8 | 47,6    | 48,8 | 49,4 | 52,3 | 52,0 | 53,4 | 53,8 | 54,0 | 53,1 |
| Rheinland-Pfalz .....       | 49,6 | 50,0 | 51,5    | 51,6 | 53,1 | 55,8 | 57,0 | 56,7 | 56,8 | 57,2 | 57,0 |
| Saarland .....              | 41,3 | 41,7 | 42,2    | 43,6 | 46,3 | 47,8 | 49,1 | 48,0 | 47,8 | 48,6 | 49,0 |
| Schleswig-Holstein .....    | 54,6 | 54,4 | 54,9    | 55,8 | 57,8 | 61,7 | 61,2 | 61,4 | 61,7 | 62,1 | 63,2 |
| Früheres Bundesgebiet ..... | 52,7 | 53,4 | 54,1    | 55,0 | 55,5 | 58,5 | 58,4 | 59,5 | 59,6 | 60,0 | 59,9 |
| Insgesamt                   |      |      |         |      |      |      |      |      |      |      |      |
| Baden-Württemberg .....     | 69,0 | 69,6 | 69,9    | 70,8 | 70,3 | 72,8 | 72,8 | 73,1 | 73,0 | 73,1 | 73,0 |
| Bayern .....                | 71,6 | 72,6 | 73,1    | 73,5 | 73,5 | 75,2 | 75,1 | 75,6 | 75,5 | 75,6 | 75,5 |
| Berlin (West) .....         | 73,3 | 73,9 | 74,4    | 75,9 | 75,7 | 76,3 | 76,4 | 76,7 | 76,1 | 75,3 | 74,6 |
| Bremen .....                | 66,4 | 67,8 | 66,7    | 67,6 | 69,2 | 68,9 | 68,8 | 70,1 | 69,6 | 69,5 | 68,2 |
| Hamburg .....               | 70,8 | 71,7 | 71,1    | 72,1 | 71,9 | 73,5 | 73,3 | 72,7 | 72,4 | 72,8 | 73,1 |
| Hessen .....                | 67,4 | 68,1 | 68,9    | 69,4 | 69,1 | 72,0 | 71,0 | 71,1 | 71,1 | 71,2 | 71,5 |
| Niedersachsen .....         | 66,1 | 66,3 | 67,3    | 67,8 | 68,5 | 69,1 | 68,9 | 70,3 | 70,2 | 70,5 | 70,2 |
| Nordrhein-Westfalen .....   | 63,1 | 63,3 | 63,9    | 64,5 | 64,7 | 66,6 | 65,8 | 66,9 | 67,0 | 67,0 | 66,0 |
| Rheinland-Pfalz .....       | 66,2 | 66,6 | 68,0    | 67,8 | 68,7 | 69,6 | 70,2 | 70,0 | 69,7 | 69,7 | 69,1 |
| Saarland .....              | 59,7 | 60,5 | 60,3    | 61,1 | 62,9 | 63,8 | 63,7 | 63,1 | 62,9 | 63,2 | 62,5 |
| Schleswig-Holstein .....    | 69,4 | 69,2 | 69,4    | 70,0 | 71,1 | 73,0 | 72,6 | 72,5 | 72,6 | 73,1 | 73,5 |
| Früheres Bundesgebiet ..... | 67,2 | 67,7 | 68,3    | 68,8 | 69,0 | 70,8 | 70,5 | 71,1 | 71,0 | 71,1 | 70,7 |

\*) Anteil der Erwerbspersonen an der Bevölkerung je Geschlecht und Land.

1) Revidierte Hochrechnung (Basis VZ 1987).

**7 Lange Reihen**  
**7.8 Erwerbstätige nach Stellung im Beruf und Ländern**  
**1 000**

| Land                      | Jahr  | Insgesamt |          | Selbständige |          | Mithelfende Familien-angehörige |          | Abhängige |          |           |          |                |          |             |          |
|---------------------------|-------|-----------|----------|--------------|----------|---------------------------------|----------|-----------|----------|-----------|----------|----------------|----------|-------------|----------|
|                           |       | insgesamt | männlich | insgesamt    | männlich | insgesamt                       | männlich | zusammen  |          | Beamte    |          | Angestellte 1) |          | Arbeiter 2) |          |
|                           |       |           |          |              |          |                                 |          | insgesamt | männlich | insgesamt | männlich | insgesamt      | männlich | insgesamt   | männlich |
| Baden-Württemberg .....   | 1989  | 4 447     | 2 682    | 411          | 309      | 76                              | 10       | 3 960     | 2 362    | 328       | 255      | 1 837          | 864      | 1 796       | 1 243    |
|                           | 1990  | 4 759     | 2 812    | 425          | 328      | 77                              | 9        | 4 258     | 2 474    | 347       | 261      | 2 058          | 954      | 1 853       | 1 259    |
|                           | 1991  | 4 831     | 2 853    | 427          | 327      | 76                              | 10       | 4 327     | 2 515    | 337       | 252      | 2 099          | 966      | 1 892       | 1 297    |
|                           | 1992  | 4 884     | 2 863    | 434          | 338      | 78                              | 10       | 4 372     | 2 515    | 329       | 242      | 2 150          | 974      | 1 894       | 1 299    |
|                           | 1993  | 4 838     | 2 827    | 449          | 340      | 69                              | 10       | 4 320     | 2 472    | 307       | 221      | 2 169          | 962      | 1 845       | 1 294    |
|                           | 1994  | 4 744     | 2 743    | 448          | 343      | 70                              | 8        | 4 227     | 2 392    | 308       | 217      | 2 166          | 964      | 1 752       | 1 210    |
| 1995                      | 4 735 | 2 737     | 469      | 351          | 73       | 11                              | 4 193    | 2 375     | 305      | 214       | 2 162    | 960            | 1 727    | 1 201       |          |
| Bayern .....              | 1989  | 5 416     | 3 194    | 544          | 424      | 238                             | 42       | 4 635     | 2 728    | 447       | 359      | 2 070          | 908      | 2 117       | 1 462    |
|                           | 1990  | 5 731     | 3 314    | 569          | 432      | 234                             | 40       | 4 927     | 2 842    | 463       | 372      | 2 261          | 998      | 2 204       | 1 472    |
|                           | 1991  | 5 821     | 3 372    | 592          | 444      | 209                             | 35       | 5 020     | 2 893    | 448       | 359      | 2 338          | 1 028    | 2 233       | 1 506    |
|                           | 1992  | 5 883     | 3 390    | 599          | 455      | 215                             | 38       | 5 069     | 2 896    | 435       | 347      | 2 403          | 1 056    | 2 232       | 1 494    |
|                           | 1993  | 5 836     | 3 373    | 608          | 461      | 199                             | 35       | 5 030     | 2 877    | 435       | 344      | 2 440          | 1 063    | 2 155       | 1 471    |
|                           | 1994  | 5 771     | 3 324    | 623          | 469      | 187                             | 37       | 4 962     | 2 817    | 421       | 323      | 2 415          | 1 051    | 2 125       | 1 444    |
| 1995                      | 5 788 | 3 320     | 635      | 473          | 170      | 32                              | 4 983    | 2 815     | 412      | 313       | 2 462    | 1 069          | 2 108    | 1 433       |          |
| Berlin (West) .....       | 1989  | 995       | 554      | 87           | 62       | /                               | /        | 906       | 492      | 90        | 60       | 467            | 194      | 349         | 238      |
|                           | 1990  | 1 032     | 583      | 89           | 65       | /                               | /        | 941       | 518      | 94        | 63       | 498            | 218      | 349         | 236      |
|                           | 1991  | 1 028     | 577      | 95           | 69       | /                               | /        | 929       | 507      | 88        | 57       | 495            | 213      | 346         | 237      |
|                           | 1992  | 1 020     | 574      | 102          | 74       | /                               | /        | 914       | 499      | 86        | 55       | 512            | 226      | 317         | 217      |
|                           | 1993  | 993       | 555      | 103          | 73       | /                               | /        | 887       | 482      | 91        | 58       | 501            | 218      | 296         | 206      |
|                           | 1994  | 992       | 549      | 109          | 76       | /                               | /        | 879       | 472      | 97        | 64       | 504            | 215      | 278         | 192      |
| 1995                      | 971   | 536       | 112      | 79           | /        | /                               | 855      | 456       | 100      | 65        | 485      | 206            | 270      | 185         |          |
| Bremen .....              | 1989  | 276       | 167      | 22           | 17       | /                               | /        | 252       | 150      | 27        | 20       | 135            | 64       | 91          | 66       |
|                           | 1990  | 286       | 168      | 21           | 16       | /                               | /        | 264       | 152      | 24        | 17       | 142            | 64       | 98          | 71       |
|                           | 1991  | 287       | 167      | 21           | 15       | /                               | /        | 265       | 152      | 23        | 17       | 142            | 63       | 101         | 72       |
|                           | 1992  | 298       | 172      | 24           | 17       | /                               | /        | 273       | 155      | 21        | 17       | 148            | 66       | 104         | 72       |
|                           | 1993  | 295       | 172      | 24           | 18       | /                               | /        | 270       | 153      | 26        | 19       | 143            | 61       | 102         | 73       |
|                           | 1994  | 286       | 168      | 28           | 20       | /                               | /        | 256       | 147      | 25        | 19       | 135            | 57       | 96          | 71       |
| 1995                      | 285   | 167       | 25       | 18           | /        | /                               | 258      | 149       | 24       | 19        | 134      | 55             | 100      | 75          |          |
| Hamburg .....             | 1989  | 741       | 424      | 66           | 48       | /                               | /        | 670       | 375      | 60        | 45       | 388            | 172      | 223         | 159      |
|                           | 1990  | 754       | 424      | 67           | 48       | /                               | /        | 684       | 376      | 60        | 44       | 422            | 192      | 202         | 141      |
|                           | 1991  | 781       | 436      | 79           | 55       | /                               | /        | 699       | 381      | 62        | 45       | 431            | 192      | 206         | 144      |
|                           | 1992  | 789       | 442      | 82           | 58       | /                               | /        | 702       | 383      | 64        | 44       | 431            | 194      | 207         | 146      |
|                           | 1993  | 784       | 440      | 89           | 62       | /                               | /        | 691       | 377      | 57        | 39       | 428            | 193      | 206         | 145      |
|                           | 1994  | 777       | 435      | 88           | 63       | /                               | /        | 687       | 371      | 57        | 39       | 435            | 197      | 195         | 135      |
| 1995                      | 786   | 437       | 85       | 60           | 5        | /                               | 695      | 376       | 52       | 35        | 450      | 205            | 193      | 136         |          |
| Hessen .....              | 1989  | 2 561     | 1 564    | 215          | 157      | 38                              | /        | 2 308     | 1 402    | 228       | 180      | 1 209          | 597      | 871         | 626      |
|                           | 1990  | 2 708     | 1 625    | 235          | 174      | 50                              | 8        | 2 423     | 1 443    | 220       | 172      | 1 270          | 618      | 933         | 653      |
|                           | 1991  | 2 727     | 1 633    | 247          | 182      | 43                              | 5        | 2 437     | 1 445    | 215       | 166      | 1 286          | 619      | 937         | 660      |
|                           | 1992  | 2 769     | 1 642    | 249          | 182      | 48                              | 9        | 2 472     | 1 452    | 218       | 165      | 1 345          | 645      | 910         | 642      |
|                           | 1993  | 2 731     | 1 620    | 247          | 182      | 38                              | 7        | 2 445     | 1 431    | 221       | 164      | 1 346          | 633      | 879         | 635      |
|                           | 1994  | 2 696     | 1 592    | 260          | 186      | 42                              | 8        | 2 394     | 1 398    | 213       | 156      | 1 346          | 646      | 835         | 597      |
| 1995                      | 2 680 | 1 567     | 265      | 192          | 35       | 7                               | 2 380    | 1 369     | 210      | 149       | 1 349    | 631            | 821      | 588         |          |
| Niedersachsen .....       | 1989  | 3 112     | 1 933    | 271          | 211      | 76                              | 10       | 2 764     | 1 711    | 305       | 251      | 1 209          | 529      | 1 250       | 931      |
|                           | 1990  | 3 251     | 1 988    | 282          | 218      | 69                              | 12       | 2 900     | 1 759    | 317       | 258      | 1 352          | 616      | 1 231       | 885      |
|                           | 1991  | 3 303     | 2 010    | 290          | 225      | 66                              | 12       | 2 947     | 1 774    | 309       | 248      | 1 372          | 616      | 1 265       | 909      |
|                           | 1992  | 3 411     | 2 048    | 294          | 225      | 60                              | 10       | 3 057     | 1 813    | 310       | 245      | 1 450          | 646      | 1 297       | 923      |
|                           | 1993  | 3 375     | 2 010    | 293          | 224      | 61                              | 9        | 3 021     | 1 778    | 308       | 236      | 1 471          | 630      | 1 243       | 911      |
|                           | 1994  | 3 341     | 1 974    | 295          | 225      | 53                              | 9        | 2 994     | 1 740    | 302       | 225      | 1 492          | 648      | 1 200       | 866      |
| 1995                      | 3 328 | 1 968     | 308      | 233          | 52       | 8                               | 2 967    | 1 727     | 294      | 218       | 1 446    | 636            | 1 227    | 873         |          |
| Nordrhein-Westfalen ..... | 1989  | 6 973     | 4 426    | 558          | 421      | 65                              | 10       | 6 350     | 3 995    | 599       | 461      | 2 976          | 1 425    | 2 775       | 2 110    |
|                           | 1990  | 7 440     | 4 617    | 592          | 446      | 80                              | 12       | 6 769     | 4 160    | 617       | 463      | 3 318          | 1 589    | 2 833       | 2 107    |
|                           | 1991  | 7 483     | 4 599    | 617          | 454      | 56                              | 9        | 6 810     | 4 136    | 604       | 449      | 3 419          | 1 639    | 2 787       | 2 049    |
|                           | 1992  | 7 602     | 4 637    | 605          | 447      | 59                              | 11       | 6 938     | 4 180    | 583       | 425      | 3 535          | 1 684    | 2 821       | 2 071    |
|                           | 1993  | 7 516     | 4 570    | 624          | 461      | 54                              | 8        | 6 838     | 4 101    | 583       | 421      | 3 541          | 1 668    | 2 715       | 2 012    |
|                           | 1994  | 7 413     | 4 468    | 651          | 475      | 74                              | 16       | 6 688     | 3 977    | 578       | 408      | 3 549          | 1 662    | 2 561       | 1 908    |
| 1995                      | 7 300 | 4 405     | 629      | 464          | 84       | 18                              | 6 587    | 3 923     | 553      | 386       | 3 534    | 1 672          | 2 499    | 1 866       |          |
| Rheinland-Pfalz .....     | 1989  | 1 629     | 1 026    | 150          | 114      | 38                              | /        | 1 440     | 909      | 155       | 126      | 649            | 298      | 636         | 485      |
|                           | 1990  | 1 702     | 1 046    | 153          | 115      | 38                              | 6        | 1 511     | 925      | 155       | 128      | 676            | 304      | 680         | 493      |
|                           | 1991  | 1 741     | 1 057    | 165          | 124      | 36                              | 6        | 1 540     | 927      | 152       | 123      | 692            | 301      | 696         | 503      |
|                           | 1992  | 1 748     | 1 063    | 166          | 123      | 29                              | /        | 1 553     | 936      | 149       | 119      | 710            | 312      | 694         | 505      |
|                           | 1993  | 1 738     | 1 052    | 158          | 119      | 25                              | /        | 1 555     | 930      | 145       | 115      | 724            | 315      | 686         | 500      |
|                           | 1994  | 1 708     | 1 025    | 160          | 118      | 24                              | /        | 1 524     | 902      | 144       | 112      | 736            | 319      | 644         | 471      |
| 1995                      | 1 707 | 1 023     | 161      | 122          | 21       | /                               | 1 526    | 899       | 140      | 108       | 734      | 318            | 652      | 474         |          |
| Saarland .....            | 1989  | 428       | 273      | 32           | 24       | /                               | /        | 392       | 249      | 41        | 33       | 172            | 78       | 179         | 138      |
|                           | 1990  | 437       | 277      | 34           | 23       | /                               | /        | 399       | 253      | 38        | 31       | 177            | 83       | 184         | 140      |
|                           | 1991  | 448       | 278      | 36           | 25       | 5                               | /        | 406       | 252      | 38        | 30       | 189            | 87       | 179         | 136      |
|                           | 1992  | 443       | 276      | 32           | 21       | /                               | /        | 408       | 254      | 45        | 35       | 187            | 85       | 177         | 134      |
|                           | 1993  | 431       | 269      | 34           | 23       | /                               | /        | 394       | 246      | 42        | 34       | 184            | 82       | 168         | 130      |
|                           | 1994  | 424       | 262      | 37           | 26       | /                               | /        | 383       | 236      | 40        | 31       | 193            | 89       | 151         | 116      |
| 1995                      | 418   | 257       | 36       | 26           | /        | /                               | 380      | 231       | 37       | 28        | 192      | 89             | 151      | 115         |          |
| Schleswig-Holstein .....  | 1989  | 1 166     | 705      | 108          | 82       | 18                              | /        | 1 041     | 621      | 146       | 124      | 499            | 222      | 397         | 275      |
|                           | 1990  | 1 234     | 732      | 113          | 87       | 19                              | /        | 1 102     | 642      | 151       | 125      | 544            | 240      | 407         | 277      |
|                           | 1991  | 1 235     | 737      | 119          | 88       | 18                              | /        | 1 099     | 646      | 146       | 122      | 551            | 248      | 402         | 277      |
|                           | 1992  | 1 247     | 739      | 113          | 83       | 17                              | /        | 1 118     | 653      | 145       | 119      | 579            | 258      | 395         | 276      |
|                           | 1993  | 1 246     | 734      | 119          | 87       | 16                              | /        | 1 111     | 645      | 138       | 111      | 584            | 259      | 389         | 275      |
|                           | 1994  | 1 245     | 733      | 126          | 96       | 13                              | /        | 1 106     | 635      | 130       | 101      | 601            | 270      | 375         | 265      |
| 1995                      | 1 248 | 724       | 125      | 94           | 14       | /                               | 1 108    | 628       | 129      | 97        | 611      | 269            | 368      | 259         |          |
| Früheres Bundesgebiet     | 1989  | 27 742    | 16 948   | 2 463        | 1 869    | 561                             | 85       | 24 718    | 14 995   | 2 424     | 1 913    | 11 612         | 5 349    | 10 682      | 7 733    |
|                           | 1990  | 29 334    | 17 585   | 2 580        | 1 952    | 578                             | 89       | 26 176    | 15 543   | 2 485     | 1 934    | 12 716         | 5 876    | 10 975      | 7 734    |
|                           | 1991  | 29 684    | 17 719   | 2 689        | 2 008    | 516                             | 83       | 26 479    | 15 629   | 2 421     | 1 867    | 13 014         | 5 973    | 11 045      | 7 789    |
|                           | 1992  | 30 094    | 17 845   | 2 699        | 2 022    | 518                             | 87       | 26 877    | 15 736   | 2 384     | 1 813    | 13 449         | 6 146    | 11 045      | 7 777    |
|                           | 1993  | 29 782    | 17 621   | 2 746        | 2 049    | 473                             | 75       | 26 562    | 15 497   | 2 352     | 1 761    | 13 530         | 6 083    | 10 681      | 7 653    |
|                           | 1994  | 29 397    | 17 270   | 2 823        | 2 098    | 475                             | 85       | 26 099    | 15 087   | 2 316     | 1 695    | 13 573         | 6 118    | 10 210      | 7 275    |
| 1995                      |       |           |          |              |          |                                 |          |           |          |           |          |                |          |             |          |



## **Neue Länder und Berlin-Ost**

## 1 BEVÖLKERUNG

## 1.1 Bevölkerung im April 1995 nach Beteiligung am Erwerbsleben, Familienstand, Überwiegendem Lebensunterhalt und Altersgruppen

| Überwiegender Lebensunterhalt<br>( m = männlich<br>w = weiblich<br>i = insgesamt ) |   | Insgesamt |       | Davon im Alter von ... bis unter ... Jahren |         |         |         |         |         |         |         |            |  |
|--|---|-----------|-------|---|---------|---------|---------|---------|---------|---------|---------|------------|--|
|  |   |           |       | unter 15                                    | 15 - 20 | 20 - 25 | 25 - 35 | 35 - 45 | 45 - 55 | 55 - 60 | 60 - 65 | 65 u. mehr |  |
|  |   | 1 000     | %     | 1 000                                       |         |         |         |         |         |         |         |            |  |
| I n s g e s a m t  |   |           |       |   |         |         |         |         |         |         |         |            |  |
| Ledig  |   |           |       |   |         |         |         |         |         |         |         |            |  |
| Erwerbstätigkeit   | m | 1 081     | 35,1  | X   | 188     | 314     | 418     | 119     | 34      | 8       | /       | /          |  |
|  | w | 607       | 23,2  | X   | 115     | 199     | 201     | 54      | 26      | 11      | /       | /          |  |
|  | i | 1 688     | 29,6  | X   | 303     | 513     | 618     | 173     | 60      | 19      | /       | /          |  |
| Arbeitslosengeld/-hilfe  | m | 133       | 4,3   | X   | /       | 34      | 54      | 25      | 11      | /       | /       | -          |  |
|  | w | 110       | 4,2   | X   | /       | 36      | 47      | 15      | 7       | /       | /       | -          |  |
|  | i | 243       | 4,3   | X   | 8       | 70      | 100     | 41      | 18      | 6       | /       | -          |  |
| Rente und der-gleichen   | m | 191       | 6,2   | 21  | 14      | 39      | 46      | 19      | 11      | 13      | 12      | 15         |  |
|  | w | 307       | 11,7  | 17  | 26      | 49      | 44      | 9       | 9       | 14      | 28      | 111        |  |
|  | i | 498       | 8,7   | 39  | 39      | 89      | 90      | 28      | 20      | 27      | 40      | 125        |  |
| Angehörige   | m | 1 679     | 54,4  | 1 309                                       | 308     | 39      | 20      | /       | /       | /       | -       | -          |  |
|  | w | 1 595     | 60,9  | 1 227                                       | 313     | 41      | 11      | /       | /       | /       | /       | /          |  |
|  | i | 3 274     | 57,4  | 2 536                                       | 621     | 79      | 32      | /       | /       | /       | /       | /          |  |
| Zusammen   | m | 3 083     | 100,0 | 1 330                                       | 515     | 425     | 538     | 164     | 57      | 25      | 13      | 15         |  |
|  | w | 2 619     | 100,0 | 1 244                                       | 456     | 325     | 303     | 79      | 42      | 29      | 30      | 111        |  |
|  | i | 5 702     | 100,0 | 2 575                                       | 972     | 751     | 841     | 244     | 99      | 54      | 43      | 125        |  |
| Verheiratet  |   |           |       |   |         |         |         |         |         |         |         |            |  |
| Erwerbstätigkeit   | m | 2 425     | 62,4  | X   | -       | 25      | 560     | 848     | 682     | 260     | 46      | 5          |  |
|  | w | 1 983     | 52,2  | X   | /       | 32      | 532     | 718     | 538     | 157     | 6       | /          |  |
|  | i | 4 408     | 57,4  | X   | /       | 56      | 1 092   | 1 566   | 1 219   | 417     | 51      | 6          |  |
| Arbeitslosengeld/-hilfe  | m | 194       | 5,0   | X   | -       | /       | 29      | 48      | 62      | 46      | 6       | -          |  |
|  | w | 413       | 10,9  | X   | /       | 10      | 102     | 113     | 121     | 67      | /       | -          |  |
|  | i | 607       | 7,9   | X   | /       | 12      | 131     | 161     | 183     | 113     | 7       | -          |  |
| Rente und der-gleichen   | m | 1 225     | 31,5  | -   | /       | /       | 16      | 20      | 38      | 192     | 330     | 628        |  |
|  | w | 1 183     | 31,2  | -   | /       | 16      | 65      | 37      | 60      | 187     | 322     | 495        |  |
|  | i | 2 408     | 31,3  | -   | /       | 17      | 81      | 57      | 98      | 379     | 652     | 1 122      |  |
| Angehörige   | m | 43        | 1,1   | -   | -       | /       | 7       | 6       | 6       | 16      | 7       | /          |  |
|  | w | 218       | 5,7   | -   | /       | 6       | 48      | 49      | 53      | 53      | /       | /          |  |
|  | i | 261       | 3,4   | -   | /       | 8       | 55      | 55      | 59      | 68      | 11      | /          |  |
| Zusammen   | m | 3 887     | 100,0 | -   | /       | 29      | 612     | 921     | 788     | 514     | 383     | 634        |  |
|  | w | 3 797     | 100,0 | -   | /       | 64      | 747     | 917     | 772     | 463     | 333     | 499        |  |
|  | i | 7 684     | 100,0 | -   | /       | 94      | 1 359   | 1 838   | 1 560   | 977     | 722     | 1 133      |  |
| Verwitwet / Geschieden   |   |           |       |   |         |         |         |         |         |         |         |            |  |
| Erwerbstätigkeit   | m | 238       | 43,7  | X   | -       | /       | 48      | 92      | 70      | 22      | /       | /          |  |
|  | w | 312       | 19,8  | X   | -       | /       | 62      | 107     | 100     | 38      | /       | /          |  |
|  | i | 550       | 26,0  | X   | -       | /       | 110     | 199     | 170     | 61      | 6       | /          |  |
| Arbeitslosengeld/-hilfe  | m | 53        | 9,8   | X   | -       | /       | 6       | 18      | 19      | 9       | /       | -          |  |
|  | w | 106       | 6,7   | X   | -       | /       | 21      | 31      | 34      | 19      | /       | -          |  |
|  | i | 159       | 7,5   | X   | -       | /       | 27      | 49      | 53      | 27      | /       | -          |  |
| Rente und der-gleichen   | m | 249       | 45,8  | -   | -       | -       | 7       | 13      | 23      | 38      | 165     | 165        |  |
|  | w | 1 149     | 72,9  | -   | -       | /       | 10      | 14      | 17      | 65      | 131     | 911        |  |
|  | i | 1 398     | 66,0  | -   | -       | /       | 13      | 21      | 30      | 89      | 169     | 1 076      |  |
| Angehörige   | m | /         | /     | -   | -       | /       | /       | /       | /       | /       | /       | -          |  |
|  | w | 8         | 0,5   | -   | -       | /       | /       | /       | /       | /       | /       | /          |  |
|  | i | 12        | 0,6   | -   | -       | /       | /       | /       | /       | /       | /       | /          |  |
| Zusammen   | m | 545       | 100,0 | -   | -       | /       | 57      | 118     | 104     | 55      | 43      | 166        |  |
|  | w | 1 575     | 100,0 | -   | -       | /       | 96      | 152     | 152     | 126     | 134     | 911        |  |
|  | i | 2 120     | 100,0 | -   | -       | /       | 153     | 270     | 256     | 181     | 177     | 1 078      |  |
| Insgesamt  |   |           |       |   |         |         |         |         |         |         |         |            |  |
| Erwerbstätigkeit   | m | 3 744     | 49,8  | X   | 188     | 338     | 1 026   | 1 059   | 786     | 290     | 51      | 6          |  |
|  | w | 2 902     | 36,3  | X   | 115     | 233     | 794     | 879     | 664     | 206     | 9       | /          |  |
|  | i | 6 646     | 42,9  | X   | 303     | 571     | 1 820   | 1 938   | 1 449   | 496     | 60      | 8          |  |
| Arbeitslosengeld/-hilfe  | m | 380       | 5,1   | X   | /       | 36      | 88      | 91      | 93      | 58      | 8       | -          |  |
|  | w | 629       | 7,9   | X   | /       | 46      | 170     | 159     | 161     | 88      | /       | -          |  |
|  | i | 1 009     | 6,5   | X   | 8       | 82      | 258     | 250     | 254     | 146     | 9       | -          |  |
| Rente und der-gleichen   | m | 1 665     | 22,2  | 21  | 14      | 40      | 65      | 46      | 62      | 229     | 379     | 808        |  |
|  | w | 2 639     | 33,0  | 17  | 26      | 67      | 119     | 60      | 87      | 266     | 482     | 1 516      |  |
|  | i | 4 304     | 27,8  | 39  | 40      | 107     | 185     | 106     | 149     | 495     | 861     | 2 323      |  |
| Angehörige   | m | 1 726     | 23,0  | 1 309                                       | 308     | 40      | 28      | 7       | 8       | 17      | 7       | /          |  |
|  | w | 1 821     | 22,8  | 1 227                                       | 313     | 47      | 62      | 51      | 55      | 57      | /       | /          |  |
|  | i | 3 547     | 22,9  | 2 536                                       | 621     | 88      | 90      | 58      | 63      | 74      | 12      | 5          |  |
| Insgesamt  | m | 7 515     | 100,0 | 1 330                                       | 515     | 455     | 1 207   | 1 204   | 949     | 594     | 445     | 815        |  |
|  | w | 7 992     | 100,0 | 1 244                                       | 458     | 393     | 1 146   | 1 148   | 967     | 617     | 497     | 1 521      |  |
|  | i | 15 506    | 100,0 | 2 575                                       | 973     | 848     | 2 354   | 2 352   | 1 915   | 1 212   | 942     | 2 336      |  |

## 1 BEVÖLKERUNG

## 1.1 Bevölkerung im April 1995 nach Beteiligung am Erwerbsleben, Familienstand, überwiegendem Lebensunterhalt und Altersgruppen

| Überwiegender Lebensunterhalt                     |   |       | Davon im Alter von ... bis unter ... Jahren |   |          |         |         |         |         |         |         |         |            |  |
|---|---|-------|---|---|----------|---------|---------|---------|---------|---------|---------|---------|------------|--|
| ( m = männlich<br>w = weiblich<br>i = insgesamt ) |   |       | Insgesamt                                   |   | unter 15 | 15 - 20 | 20 - 25 | 25 - 35 | 35 - 45 | 45 - 55 | 55 - 60 | 60 - 65 | 65 u. mehr |  |
|   |   |       | 1 000                                       | % | 1 000    |         |         |         |         |         |         |         |            |  |
| Erwerbstätige                                     |   |       |   |   |          |         |         |         |         |         |         |         |            |  |
| Ledig   |   |       |   |   |          |         |         |         |         |         |         |         |            |  |
| Erwerbstätigkeit                                  | m | 1 081 | 97,8  | X | 188      | 314     | 418     | 119     | 34      | 8       | /       | /       | /          |  |
|   | w | 607   | 94,3  | X | 115      | 199     | 201     | 54      | 26      | 11      | /       | /       | /          |  |
|   | i | 1 688 | 96,5  | X | 303      | 513     | 618     | 173     | 60      | 19      | /       | /       | /          |  |
| Arbeitslosengeld/-hilfe                           | m | /     | /   | X | /        | /       | /       | /       | /       | -       | -       | -       | -          |  |
|   | w | /     | /   | X | /        | /       | /       | /       | /       | -       | -       | -       | -          |  |
|   | i | /     | /   | X | /        | /       | /       | /       | /       | -       | -       | -       | -          |  |
| Rente und der-gleichen                            | m | 16    | 1,4   | X | /        | /       | 6       | /       | /       | /       | -       | /       | /          |  |
|   | w | 27    | 4,2   | X | /        | 8       | 10      | /       | /       | /       | /       | /       | /          |  |
|   | i | 42    | 2,4   | X | 7        | 11      | 16      | /       | /       | /       | /       | /       | /          |  |
| Angehörige  | m | 6     | 0,6   | X | /        | /       | /       | -       | -       | -       | -       | -       | -          |  |
|   | w | 8     | 1,2   | X | /        | /       | /       | -       | -       | -       | -       | -       | -          |  |
|   | i | 14    | 0,8   | X | 9        | /       | /       | -       | -       | -       | -       | -       | -          |  |
| Zusammen  | m | 1 105 | 100,0                                       | X | 194      | 319     | 426     | 122     | 35      | 8       | /       | /       | /          |  |
|   | w | 643   | 100,0                                       | X | 124      | 210     | 212     | 56      | 27      | 12      | /       | /       | /          |  |
|   | i | 1 749 | 100,0                                       | X | 319      | 529     | 638     | 178     | 62      | 20      | /       | /       | /          |  |
| Verheiratet                                       |   |       |   |   |          |         |         |         |         |         |         |         |            |  |
| Erwerbstätigkeit                                  | m | 2 425 | 99,0  | X | -        | 25      | 560     | 848     | 682     | 260     | 46      | 5       | 5          |  |
|   | w | 1 983 | 97,2  | X | /        | 32      | 532     | 718     | 538     | 157     | 6       | /       | /          |  |
|   | i | 4 408 | 98,2  | X | /        | 56      | 1 092   | 1 566   | 1 219   | 417     | 51      | 6       | 6          |  |
| Arbeitslosengeld/-hilfe                           | m | /     | /   | X | -        | -       | /       | /       | /       | /       | -       | -       | -          |  |
|   | w | 9     | 0,4   | X | -        | /       | /       | /       | /       | /       | -       | -       | -          |  |
|   | i | 11    | 0,2   | X | -        | /       | /       | /       | /       | /       | -       | -       | -          |  |
| Rente und der-gleichen                            | m | 22    | 0,9   | X | -        | -       | /       | /       | /       | 5       | 5       | 5       | 5          |  |
|   | w | 44    | 2,2   | X | -        | 6       | 20      | 7       | /       | /       | /       | /       | /          |  |
|   | i | 66    | 1,5   | X | -        | 6       | 23      | 8       | 5       | 8       | 9       | 7       | 7          |  |
| Angehörige  | m | /     | /   | X | -        | /       | /       | /       | -       | -       | -       | -       | -          |  |
|   | w | /     | /   | X | -        | /       | /       | /       | /       | /       | -       | -       | -          |  |
|   | i | 6     | 0,1   | X | -        | /       | /       | /       | /       | /       | -       | -       | -          |  |
| Zusammen  | m | 2 450 | 100,0                                       | X | -        | 26      | 563     | 850     | 684     | 266     | 51      | 10      | 10         |  |
|   | w | 2 041 | 100,0                                       | X | /        | 38      | 556     | 727     | 546     | 161     | 9       | /       | /          |  |
|   | i | 4 491 | 100,0                                       | X | /        | 64      | 1 119   | 1 578   | 1 230   | 427     | 60      | 13      | 13         |  |
| Verwitwet / Geschieden                            |   |       |   |   |          |         |         |         |         |         |         |         |            |  |
| Erwerbstätigkeit                                  | m | 238   | 98,5  | X | -        | /       | 48      | 92      | 70      | 22      | /       | /       | /          |  |
|   | w | 312   | 96,8  | X | -        | /       | 62      | 107     | 100     | 38      | /       | /       | /          |  |
|   | i | 550   | 97,5  | X | -        | /       | 110     | 199     | 170     | 61      | 6       | /       | /          |  |
| Arbeitslosengeld/-hilfe                           | m | /     | /   | X | -        | -       | /       | /       | /       | /       | -       | -       | -          |  |
|   | w | /     | /   | X | -        | -       | /       | /       | /       | /       | -       | -       | -          |  |
|   | i | /     | /   | X | -        | -       | /       | /       | /       | /       | -       | -       | -          |  |
| Rente und der-gleichen                            | m | /     | /   | X | -        | -       | /       | /       | /       | /       | /       | /       | /          |  |
|   | w | 8     | 2,5   | X | -        | /       | /       | /       | /       | /       | /       | /       | /          |  |
|   | i | 11    | 1,9   | X | -        | /       | /       | /       | /       | /       | /       | /       | /          |  |
| Angehörige  | m | /     | /   | X | -        | -       | /       | -       | -       | -       | -       | -       | -          |  |
|   | w | -     | -   | X | -        | -       | -       | -       | -       | -       | -       | -       | -          |  |
|   | i | /     | /   | X | -        | -       | /       | -       | -       | -       | -       | -       | -          |  |
| Zusammen  | m | 242   | 100,0                                       | X | -        | /       | 49      | 93      | 71      | 23      | /       | /       | /          |  |
|   | w | 322   | 100,0                                       | X | -        | /       | 64      | 109     | 101     | 40      | /       | /       | /          |  |
|   | i | 564   | 100,0                                       | X | -        | /       | 113     | 202     | 172     | 63      | 8       | /       | /          |  |
| Zusammen  |   |       |   |   |          |         |         |         |         |         |         |         |            |  |
| Erwerbstätigkeit                                  | m | 3 744 | 98,6  | X | 188      | 338     | 1 026   | 1 059   | 786     | 290     | 51      | 6       | 6          |  |
|   | w | 2 902 | 96,5  | X | 115      | 233     | 794     | 879     | 664     | 206     | 9       | /       | /          |  |
|   | i | 6 646 | 97,7  | X | 303      | 571     | 1 820   | 1 938   | 1 449   | 496     | 60      | 8       | 8          |  |
| Arbeitslosengeld/-hilfe                           | m | 6     | 0,2   | X | /        | /       | /       | /       | /       | /       | -       | -       | -          |  |
|   | w | 13    | 0,4   | X | /        | /       | /       | /       | /       | /       | -       | -       | -          |  |
|   | i | 19    | 0,3   | X | /        | /       | 6       | /       | /       | /       | -       | -       | -          |  |
| Rente und der-gleichen                            | m | 40    | 1,0   | X | /        | /       | 9       | /       | /       | 6       | 6       | 6       | 6          |  |
|   | w | 79    | 2,6   | X | /        | 14      | 33      | 10      | /       | /       | /       | /       | /          |  |
|   | i | 119   | 1,7   | X | 7        | 17      | 41      | 14      | 8       | 11      | 11      | 10      | 10         |  |
| Angehörige  | m | 8     | 0,2   | X | /        | /       | /       | /       | -       | -       | -       | -       | -          |  |
|   | w | 12    | 0,4   | X | /        | /       | /       | /       | /       | /       | -       | -       | -          |  |
|   | i | 20    | 0,3   | X | 9        | 5       | /       | /       | /       | /       | -       | -       | -          |  |
| Zusammen  | m | 3 797 | 100,0                                       | X | 194      | 345     | 1 037   | 1 065   | 790     | 297     | 56      | 12      | 12         |  |
|   | w | 3 007 | 100,0                                       | X | 125      | 251     | 833     | 892     | 674     | 213     | 14      | 5       | 5          |  |
|   | i | 6 804 | 100,0                                       | X | 319      | 595     | 1 870   | 1 958   | 1 464   | 510     | 71      | 18      | 18         |  |

## 1 BEVÖLKERUNG

## 1.1 Bevölkerung im April 1995 nach Beteiligung am Erwerbsleben, Familienstand, überwiegendem Lebensunterhalt und Altersgruppen

| Überwiegender Lebensunterhalt                     |   |       | Davon im Alter von ... bis unter ... Jahren |         |         |         |         |         |         |         |            |
|---|---|-------|---|---------|---------|---------|---------|---------|---------|---------|------------|
| Insgesamt   |   |       | unter 15                                    | 15 - 20 | 20 - 25 | 25 - 35 | 35 - 45 | 45 - 55 | 55 - 60 | 60 - 65 | 65 u. mehr |
|   |   |       | 1 000                                       | %       | 1 000   |         |         |         |         |         |            |
| ( m = männlich<br>w = weiblich<br>i = insgesamt ) |   |       |   |         |         |         |         |         |         |         |            |
| Erwerbslose                                       |   |       |   |         |         |         |         |         |         |         |            |
| Ledig   |   |       |   |         |         |         |         |         |         |         |            |
| Erwerbstätigkeit                                  | m | X     | X   | X       | X       | X       | X       | X       | X       | X       | X          |
|   | w | X     | X   | X       | X       | X       | X       | X       | X       | X       | X          |
|   | i | X     | X   | X       | X       | X       | X       | X       | X       | X       | X          |
| Arbeitslosengeld/-hilfe                           | m | 130   | 72,1  | X       | /       | 33      | 53      | 25      | 11      | /       | -          |
|   | w | 108   | 71,0  | X       | /       | 35      | 46      | 15      | 7       | /       | -          |
|   | i | 238   | 71,6  | X       | 7       | 68      | 99      | 40      | 18      | 6       | -          |
| Rente und der- gleichen                           | m | 28    | 15,8  | X       | /       | 7       | 11      | 6       | /       | /       | -          |
|   | w | 26    | 17,4  | X       | /       | 9       | 11      | /       | /       | -       | -          |
|   | i | 55    | 16,5  | X       | /       | 17      | 22      | 8       | /       | /       | -          |
| Angehörige  | m | 22    | 12,1  | X       | 8       | 5       | 6       | /       | /       | -       | -          |
|   | w | 18    | 11,7  | X       | 8       | 5       | /       | /       | /       | -       | -          |
|   | i | 40    | 11,9  | X       | 16      | 10      | 10      | /       | /       | -       | -          |
| Zusammen  | m | 180   | 100,0                                       | X       | 14      | 46      | 70      | 32      | 14      | /       | -          |
|   | w | 152   | 100,0                                       | X       | 14      | 49      | 60      | 18      | 8       | /       | -          |
|   | i | 333   | 100,0                                       | X       | 28      | 95      | 130     | 50      | 22      | 8       | -          |
| Verheiratet                                       |   |       |   |         |         |         |         |         |         |         |            |
| Erwerbstätigkeit                                  | m | X     | X   | X       | X       | X       | X       | X       | X       | X       | X          |
|   | w | X     | X   | X       | X       | X       | X       | X       | X       | X       | X          |
|   | i | X     | X   | X       | X       | X       | X       | X       | X       | X       | X          |
| Arbeitslosengeld/-hilfe                           | m | 191   | 77,1  | X       | -       | /       | 29      | 47      | 62      | 46      | 6          |
|   | w | 404   | 70,1  | X       | /       | 10      | 99      | 111     | 118     | 66      | -          |
|   | i | 596   | 72,2  | X       | /       | 12      | 128     | 158     | 179     | 111     | -          |
| Rente und der- gleichen                           | m | 40    | 16,2  | X       | /       | /       | 8       | 9       | 7       | 11      | /          |
|   | w | 60    | 10,5  | X       | /       | /       | 20      | 14      | 12      | 8       | /          |
|   | i | 101   | 12,2  | X       | /       | /       | 29      | 23      | 19      | 19      | 5          |
| Angehörige  | m | 17    | 6,7   | X       | -       | /       | /       | /       | /       | /       | -          |
|   | w | 112   | 19,4  | X       | /       | /       | 26      | 32      | 33      | 18      | -          |
|   | i | 128   | 15,6  | X       | /       | /       | 31      | 37      | 37      | 19      | -          |
| Zusammen  | m | 248   | 100,0                                       | X       | /       | /       | 42      | 60      | 73      | 59      | 11         |
|   | w | 576   | 100,0                                       | X       | /       | 17      | 146     | 158     | 162     | 91      | /          |
|   | i | 824   | 100,0                                       | X       | /       | 20      | 188     | 218     | 235     | 150     | 12         |
| Verwitwet / Geschieden                            |   |       |   |         |         |         |         |         |         |         |            |
| Erwerbstätigkeit                                  | m | X     | X   | X       | X       | X       | X       | X       | X       | X       | X          |
|   | w | X     | X   | X       | X       | X       | X       | X       | X       | X       | X          |
|   | i | X     | X   | X       | X       | X       | X       | X       | X       | X       | X          |
| Arbeitslosengeld/-hilfe                           | m | 53    | 78,5  | X       | -       | /       | 5       | 18      | 19      | 8       | /          |
|   | w | 103   | 79,0  | X       | -       | /       | 21      | 30      | 33      | 18      | /          |
|   | i | 156   | 78,8  | X       | -       | /       | 26      | 48      | 52      | 27      | -          |
| Rente und der- gleichen                           | m | 12    | 18,5  | X       | -       | -       | /       | /       | /       | /       | /          |
|   | w | 25    | 18,8  | X       | -       | /       | /       | 7       | 7       | 6       | /          |
|   | i | 37    | 18,7  | X       | -       | /       | 6       | 11      | 11      | 8       | /          |
| Angehörige  | m | /     | /   | X       | -       | -       | /       | /       | /       | -       | -          |
|   | w | /     | /   | X       | -       | /       | /       | /       | /       | -       | -          |
|   | i | 5     | 2,6   | X       | -       | /       | /       | /       | /       | -       | -          |
| Zusammen  | m | 67    | 100,0                                       | X       | -       | /       | 7       | 22      | 24      | 11      | /          |
|   | w | 131   | 100,0                                       | X       | -       | /       | 27      | 37      | 40      | 24      | /          |
|   | i | 198   | 100,0                                       | X       | -       | /       | 34      | 59      | 65      | 35      | /          |
| Zusammen  |   |       |   |         |         |         |         |         |         |         |            |
| Erwerbstätigkeit                                  | m | X     | X   | X       | X       | X       | X       | X       | X       | X       | X          |
|   | w | X     | X   | X       | X       | X       | X       | X       | X       | X       | X          |
|   | i | X     | X   | X       | X       | X       | X       | X       | X       | X       | X          |
| Arbeitslosengeld/-hilfe                           | m | 374   | 75,5  | X       | /       | 36      | 87      | 90      | 92      | 57      | 8          |
|   | w | 616   | 71,6  | X       | /       | 45      | 166     | 156     | 157     | 87      | -          |
|   | i | 990   | 73,0  | X       | 8       | 81      | 253     | 246     | 249     | 144     | -          |
| Rente und der- gleichen                           | m | 81    | 16,4  | X       | /       | 8       | 21      | 18      | 12      | 15      | /          |
|   | w | 111   | 13,0  | X       | /       | 14      | 35      | 24      | 20      | 14      | /          |
|   | i | 192   | 14,2  | X       | /       | 22      | 56      | 42      | 33      | 28      | 6          |
| Angehörige  | m | 41    | 8,2   | X       | 8       | 6       | 12      | 6       | 6       | /       | -          |
|   | w | 132   | 15,4  | X       | 8       | 9       | 31      | 33      | 33      | 18      | -          |
|   | i | 173   | 12,8  | X       | 17      | 14      | 43      | 39      | 40      | 20      | -          |
| Zusammen  | m | 496   | 100,0                                       | X       | 14      | 49      | 119     | 114     | 111     | 74      | 14         |
|   | w | 860   | 100,0                                       | X       | 14      | 67      | 233     | 213     | 211     | 118     | /          |
|   | i | 1 355 | 100,0                                       | X       | 29      | 116     | 352     | 327     | 322     | 192     | 16         |

## 1 BEVÖLKERUNG

## 1.1 Bevölkerung im April 1995 nach Beteiligung am Erwerbsleben, Familienstand, überwiegendem Lebensunterhalt und Altersgruppen

| Überwiegender Lebensunterhalt<br>( m = männlich<br>w = weiblich<br>i = insgesamt ) |   | Insgesamt |       | Davon im Alter von ... bis unter ... Jahren |         |         |         |         |         |         |         |            |
|--|---|-----------|-------|---|---------|---------|---------|---------|---------|---------|---------|------------|
|  |   |           |       | unter 15                                    | 15 - 20 | 20 - 25 | 25 - 35 | 35 - 45 | 45 - 55 | 55 - 60 | 60 - 65 | 65 u. mehr |
|  |   | 1 000     | %     | 1 000                                       |         |         |         |         |         |         |         |            |
| Nicht erwerbspersonen  |   |           |       |   |         |         |         |         |         |         |         |            |
| Ledig  |   |           |       |   |         |         |         |         |         |         |         |            |
| Erwerbstätigkeit   | m | X         | X     | X   | X       | X       | X       | X       | X       | X       | X       | X          |
|  | w | X         | X     | X   | X       | X       | X       | X       | X       | X       | X       | X          |
|  | i | X         | X     | X   | X       | X       | X       | X       | X       | X       | X       | X          |
| Arbeitslosengeld/-hilfe  | m | X         | X     | X   | X       | X       | X       | X       | X       | X       | X       | X          |
|  | w | X         | X     | X   | X       | X       | X       | X       | X       | X       | X       | X          |
|  | i | X         | X     | X   | X       | X       | X       | X       | X       | X       | X       | X          |
| Rente und dergleichen  | m | 147       | 8,2   | 21  | 11      | 29      | 29      | 10      | 8       | 12      | 11      | 14         |
|  | w | 254       | 13,9  | 17  | 18      | 32      | 23      | 5       | 7       | 12      | 28      | 110        |
|  | i | 400       | 11,1  | 39  | 29      | 61      | 52      | 16      | 15      | 25      | 39      | 125        |
| Angehörige   | m | 1 651     | 91,8  | 1 309                                       | 296     | 32      | 13      | -       | -       | /       | -       | -          |
|  | w | 1 570     | 86,1  | 1 227                                       | 300     | 33      | 8       | /       | /       | /       | /       | /          |
|  | i | 3 220     | 88,9  | 2 536                                       | 596     | 65      | 21      | /       | /       | /       | /       | /          |
| Zusammen   | m | 1 797     | 100,0 | 1 330                                       | 307     | 61      | 42      | 10      | 8       | 13      | 11      | 14         |
|  | w | 1 823     | 100,0 | 1 244                                       | 319     | 65      | 31      | 6       | 7       | 14      | 28      | 110        |
|  | i | 3 621     | 100,0 | 2 575                                       | 625     | 126     | 73      | 16      | 15      | 26      | 40      | 125        |
| Verheiratet  |   |           |       |   |         |         |         |         |         |         |         |            |
| Erwerbstätigkeit   | m | X         | X     | X   | X       | X       | X       | X       | X       | X       | X       | X          |
|  | w | X         | X     | X   | X       | X       | X       | X       | X       | X       | X       | X          |
|  | i | X         | X     | X   | X       | X       | X       | X       | X       | X       | X       | X          |
| Arbeitslosengeld/-hilfe  | m | X         | X     | X   | X       | X       | X       | X       | X       | X       | X       | X          |
|  | w | X         | X     | X   | X       | X       | X       | X       | X       | X       | X       | X          |
|  | i | X         | X     | X   | X       | X       | X       | X       | X       | X       | X       | X          |
| Rente und dergleichen  | m | 1 163     | 97,8  | -   | -       | /       | 5       | 10      | 29      | 176     | 321     | 622        |
|  | w | 1 079     | 91,4  | -   | /       | 6       | 24      | 16      | 45      | 176     | 318     | 493        |
|  | i | 2 242     | 94,6  | -   | /       | 7       | 29      | 26      | 75      | 352     | 638     | 1 115      |
| Angehörige   | m | 26        | 2,2   | -   | -       | /       | /       | /       | /       | 14      | 6       | /          |
|  | w | 102       | 8,6   | -   | -       | /       | 21      | 16      | 19      | 35      | /       | /          |
|  | i | 127       | 5,4   | -   | -       | /       | 23      | 17      | 20      | 49      | 11      | /          |
| Zusammen   | m | 1 189     | 100,0 | -   | -       | /       | 7       | 11      | 31      | 189     | 327     | 623        |
|  | w | 1 180     | 100,0 | -   | /       | 9       | 45      | 32      | 64      | 211     | 322     | 496        |
|  | i | 2 369     | 100,0 | -   | /       | 10      | 52      | 43      | 95      | 401     | 649     | 1 119      |
| Verwitwet / Geschieden   |   |           |       |   |         |         |         |         |         |         |         |            |
| Erwerbstätigkeit   | m | X         | X     | X   | X       | X       | X       | X       | X       | X       | X       | X          |
|  | w | X         | X     | X   | X       | X       | X       | X       | X       | X       | X       | X          |
|  | i | X         | X     | X   | X       | X       | X       | X       | X       | X       | X       | X          |
| Arbeitslosengeld/-hilfe  | m | X         | X     | X   | X       | X       | X       | X       | X       | X       | X       | X          |
|  | w | X         | X     | X   | X       | X       | X       | X       | X       | X       | X       | X          |
|  | i | X         | X     | X   | X       | X       | X       | X       | X       | X       | X       | X          |
| Rente und dergleichen  | m | 234       | 99,3  | -   | -       | -       | /       | /       | 8       | 20      | 37      | 165        |
|  | w | 1 116     | 99,5  | -   | -       | /       | /       | 5       | 10      | 59      | 130     | 909        |
|  | i | 1 351     | 99,5  | -   | -       | /       | 5       | 8       | 19      | 79      | 166     | 1 073      |
| Angehörige   | m | /         | /     | -   | -       | -       | /       | /       | /       | /       | /       | -          |
|  | w | 5         | 0,5   | -   | -       | -       | /       | /       | /       | /       | /       | /          |
|  | i | 7         | 0,5   | -   | -       | -       | /       | /       | /       | /       | /       | /          |
| Zusammen   | m | 236       | 100,0 | -   | -       | -       | /       | /       | 9       | 21      | 37      | 165        |
|  | w | 1 122     | 100,0 | -   | -       | /       | /       | 6       | 11      | 61      | 130     | 909        |
|  | i | 1 358     | 100,0 | -   | -       | /       | 6       | 9       | 19      | 82      | 167     | 1 074      |
| Zusammen   |   |           |       |   |         |         |         |         |         |         |         |            |
| Erwerbstätigkeit   | m | X         | X     | X   | X       | X       | X       | X       | X       | X       | X       | X          |
|  | w | X         | X     | X   | X       | X       | X       | X       | X       | X       | X       | X          |
|  | i | X         | X     | X   | X       | X       | X       | X       | X       | X       | X       | X          |
| Arbeitslosengeld/-hilfe  | m | X         | X     | X   | X       | X       | X       | X       | X       | X       | X       | X          |
|  | w | X         | X     | X   | X       | X       | X       | X       | X       | X       | X       | X          |
|  | i | X         | X     | X   | X       | X       | X       | X       | X       | X       | X       | X          |
| Rente und dergleichen  | m | 1 544     | 47,9  | 21  | 11      | 29      | 36      | 23      | 46      | 208     | 369     | 801        |
|  | w | 2 449     | 59,4  | 17  | 18      | 39      | 51      | 27      | 62      | 247     | 475     | 1 511      |
|  | i | 3 993     | 54,3  | 39  | 29      | 68      | 87      | 50      | 108     | 456     | 844     | 2 312      |
| Angehörige   | m | 1 678     | 52,1  | 1 309                                       | 296     | 32      | 15      | /       | /       | 15      | 7       | /          |
|  | w | 1 677     | 40,6  | 1 227                                       | 300     | 36      | 30      | 17      | 20      | 39      | /       | /          |
|  | i | 3 354     | 45,7  | 2 536                                       | 596     | 68      | 45      | 18      | 21      | 54      | 11      | 5          |
| Zusammen   | m | 3 222     | 100,0 | 1 330                                       | 307     | 61      | 51      | 24      | 48      | 223     | 375     | 802        |
|  | w | 4 126     | 100,0 | 1 244                                       | 319     | 75      | 81      | 43      | 82      | 286     | 480     | 1 516      |
|  | i | 7 347     | 100,0 | 2 575                                       | 625     | 136     | 131     | 68      | 129     | 509     | 855     | 2 318      |

## 1 BEVÖLKERUNG

## 1.2 Bevölkerung im April 1995 nach Alter, Beteiligung am Erwerbsleben

## sowie Erwerbstätige nach Stellung im Beruf

## 1.2.1 Insgesamt

1 000

| Alter von ...<br>bis unter<br>... Jahren | Bevöl-<br>kerung | Erwerbs-<br>personen | Erwerbstätige |                   |                                  |        |                     | Erwerbs-<br>lose | Nicht-<br>erwerbs-<br>personen |       |
|--|------------------|----------------------|---------------|-------------------|----------------------------------|--------|---------------------|------------------|--------------------------------|-------|
|  |                  |                      | zu-<br>sammen | Stellung im Beruf |                                  |        |                     |                  |                                |       |
|  |                  |                      |               | Selb-<br>ständige | Mith.<br>Familien-<br>angehörige | Beamte | Ange-<br>stellte 1) | Arbeiter<br>2)   |                                |       |
| M ä n n l i c h                          |                  |                      |               |                   |                                  |        |                     |                  |                                |       |
| unter 5                                  | 255              | X                    | X             | X                 | X                                | X      | X                   | X                | X                              | 255   |
| 5 - 10                                   | 521              | X                    | X             | X                 | X                                | X      | X                   | X                | X                              | 521   |
| 10 - 15                                  | 554              | X                    | X             | X                 | X                                | X      | X                   | X                | X                              | 554   |
| Zusammen                                 | 1 330            | X                    | X             | X                 | X                                | X      | X                   | X                | X                              | 1 330 |
| 15 - 16                                  | 119              | /                    | /             | /                 | /                                | -      | -                   | /                | /                              | 117   |
| 16 - 17                                  | 109              | 14                   | 12            | -                 | -                                | -      | /                   | 10               | /                              | 94    |
| 17 - 18                                  | 113              | 61                   | 58            | /                 | -                                | /      | 11                  | 47               | /                              | 52    |
| 18 - 19                                  | 89               | 60                   | 57            | /                 | /                                | /      | 12                  | 44               | /                              | 29    |
| 19 - 20                                  | 85               | 71                   | 65            | /                 | /                                | 10     | 13                  | 42               | 6                              | 14    |
| Zusammen                                 | 515              | 209                  | 194           | /                 | /                                | 12     | 38                  | 143              | 14                             | 307   |
| 20 - 21                                  | 83               | 71                   | 63            | /                 | /                                | 9      | 13                  | 40               | 9                              | 12    |
| 21 - 22                                  | 83               | 73                   | 64            | /                 | -                                | 19     | 11                  | 35               | 9                              | 10    |
| 22 - 23                                  | 87               | 75                   | 65            | /                 | /                                | 12     | 14                  | 37               | 10                             | 12    |
| 23 - 24                                  | 95               | 83                   | 73            | /                 | /                                | 7      | 15                  | 49               | 10                             | 12    |
| 24 - 25                                  | 107              | 91                   | 81            | /                 | /                                | 8      | 17                  | 53               | 11                             | 15    |
| Zusammen                                 | 455              | 394                  | 345           | 6                 | /                                | 55     | 69                  | 213              | 49                             | 61    |
| 25 - 26                                  | 106              | 94                   | 81            | /                 | -                                | /      | 19                  | 53               | 13                             | 12    |
| 26 - 27                                  | 102              | 92                   | 81            | /                 | -                                | /      | 20                  | 55               | 11                             | 10    |
| 27 - 28                                  | 108              | 101                  | 90            | 8                 | -                                | /      | 22                  | 57               | 11                             | 7     |
| 28 - 29                                  | 106              | 102                  | 92            | 5                 | -                                | /      | 26                  | 57               | 9                              | /     |
| 29 - 30                                  | 124              | 121                  | 108           | 8                 | /                                | /      | 28                  | 68               | 13                             | /     |
| Zusammen                                 | 546              | 508                  | 452           | 29                | /                                | 18     | 115                 | 290              | 56                             | 38    |
| 30 - 31                                  | 125              | 122                  | 109           | 9                 | -                                | /      | 31                  | 66               | 13                             | /     |
| 31 - 32                                  | 129              | 126                  | 113           | 9                 | -                                | /      | 33                  | 67               | 13                             | /     |
| 32 - 33                                  | 135              | 132                  | 121           | 12                | -                                | /      | 34                  | 71               | 11                             | /     |
| 33 - 34                                  | 140              | 138                  | 125           | 11                | -                                | 5      | 39                  | 70               | 13                             | /     |
| 34 - 35                                  | 133              | 130                  | 117           | 13                | /                                | /      | 32                  | 69               | 13                             | /     |
| Zusammen                                 | 661              | 648                  | 585           | 54                | /                                | 20     | 168                 | 343              | 63                             | 13    |
| 35 - 36                                  | 132              | 129                  | 117           | 11                | -                                | /      | 32                  | 70               | 13                             | /     |
| 36 - 37                                  | 115              | 114                  | 103           | 9                 | -                                | /      | 28                  | 63               | 11                             | /     |
| 37 - 38                                  | 121              | 118                  | 107           | 12                | /                                | /      | 29                  | 62               | 11                             | /     |
| 38 - 39                                  | 118              | 116                  | 107           | 9                 | /                                | /      | 33                  | 62               | 9                              | /     |
| 39 - 40                                  | 127              | 126                  | 113           | 11                | -                                | /      | 32                  | 68               | 13                             | /     |
| Zusammen                                 | 613              | 603                  | 545           | 52                | /                                | 16     | 153                 | 324              | 57                             | 11    |
| 40 - 41                                  | 114              | 111                  | 101           | 10                | /                                | /      | 31                  | 57               | 10                             | /     |
| 41 - 42                                  | 117              | 113                  | 102           | 14                | /                                | /      | 32                  | 54               | 11                             | /     |
| 42 - 43                                  | 118              | 115                  | 103           | 11                | -                                | /      | 32                  | 57               | 12                             | /     |
| 43 - 44                                  | 123              | 121                  | 109           | 13                | -                                | /      | 33                  | 61               | 12                             | /     |
| 44 - 45                                  | 119              | 116                  | 104           | 12                | /                                | /      | 34                  | 56               | 12                             | /     |
| Zusammen                                 | 590              | 577                  | 520           | 59                | /                                | 12     | 163                 | 286              | 57                             | 14    |
| 45 - 46                                  | 110              | 107                  | 96            | 11                | /                                | /      | 35                  | 48               | 11                             | /     |
| 46 - 47                                  | 87               | 85                   | 75            | 10                | /                                | /      | 28                  | 35               | 10                             | /     |
| 47 - 48                                  | 83               | 79                   | 71            | 10                | /                                | /      | 26                  | 33               | 8                              | /     |
| 48 - 49                                  | 74               | 71                   | 61            | 8                 | -                                | /      | 22                  | 30               | 9                              | /     |
| 49 - 50                                  | 63               | 59                   | 51            | 7                 | /                                | /      | 21                  | 23               | 8                              | /     |
| Zusammen                                 | 416              | 401                  | 355           | 45                | /                                | 8      | 132                 | 169              | 46                             | 15    |
| 50 - 51                                  | 89               | 85                   | 75            | 10                | -                                | /      | 25                  | 38               | 11                             | /     |
| 51 - 52                                  | 100              | 95                   | 84            | 11                | /                                | /      | 32                  | 40               | 11                             | /     |
| 52 - 53                                  | 99               | 93                   | 81            | 8                 | /                                | /      | 31                  | 40               | 12                             | 7     |
| 53 - 54                                  | 121              | 113                  | 99            | 12                | /                                | /      | 40                  | 45               | 15                             | 8     |
| 54 - 55                                  | 123              | 113                  | 97            | 10                | -                                | /      | 36                  | 50               | 16                             | 9     |
| Zusammen                                 | 532              | 500                  | 435           | 51                | /                                | 7      | 164                 | 213              | 65                             | 32    |
| 55 - 56                                  | 133              | 118                  | 97            | 8                 | /                                | /      | 39                  | 49               | 20                             | 15    |
| 56 - 57                                  | 126              | 109                  | 90            | 8                 | /                                | /      | 36                  | 45               | 19                             | 17    |
| 57 - 58                                  | 116              | 69                   | 52            | 5                 | /                                | /      | 22                  | 24               | 17                             | 47    |
| 58 - 59                                  | 108              | 40                   | 31            | /                 | /                                | /      | 14                  | 12               | 8                              | 68    |
| 59 - 60                                  | 111              | 35                   | 26            | /                 | -                                | /      | 14                  | 7                | 9                              | 76    |
| Zusammen                                 | 594              | 371                  | 297           | 31                | /                                | /      | 126                 | 137              | 74                             | 223   |
| 60 - 61                                  | 108              | 25                   | 21            | /                 | -                                | /      | 11                  | /                | /                              | 84    |
| 61 - 62                                  | 89               | 18                   | 14            | /                 | -                                | -      | 8                   | /                | /                              | 71    |
| 62 - 63                                  | 84               | 14                   | 11            | /                 | -                                | -      | 6                   | /                | /                              | 69    |
| 63 - 64                                  | 82               | 8                    | 7             | /                 | /                                | -      | /                   | /                | /                              | 74    |
| 64 - 65                                  | 83               | 5                    | /             | /                 | -                                | -      | /                   | /                | /                              | 77    |
| Zusammen                                 | 445              | 70                   | 56            | 11                | /                                | /      | 31                  | 13               | 14                             | 375   |
| 65 u. mehr                               | 815              | 13                   | 12            | 6                 | /                                | -      | /                   | /                | /                              | 802   |
| Zusammen                                 | 7 515            | 4 293                | 3 797         | 345               | /                                | 151    | 1 163               | 2 134            | 496                            | 3 222 |

1) Einschl. Auszubildende in anerkannten kaufmännischen und technischen Ausbildungsberufen. 2) Einschl. Auszubildende in anerkannten gewerblichen Ausbildungsberufen.

## 1 BEVÖLKERUNG

1.2 Bevölkerung im April 1995 nach Alter, Beteiligung am Erwerbsleben  
sowie Erwerbstätige nach Stellung im Beruf

## 1.2.1 Insgesamt

1 000

| Alter von ...<br>bis unter<br>... Jahren | Bevöl-<br>kerung | Erwerbs-<br>personen | Erwerbstätige |                   |                                  |        |                     | Erwerbs-<br>lose | Nicht-<br>erwerbs-<br>personen |                |
|--|------------------|----------------------|---------------|-------------------|----------------------------------|--------|---------------------|------------------|--------------------------------|----------------|
|  |                  |                      | zu-<br>sammen | Stellung im Beruf |                                  |        |                     |                  |                                |                |
|  |                  |                      |               | Selb-<br>ständige | Mith.<br>Familien-<br>angehörige | Beamte | Ange-<br>stellte 1) |                  |                                | Arbeiter<br>2) |
| Weiblich                                 |                  |                      |               |                   |                                  |        |                     |                  |                                |                |
| unter 5                                  | 237              | X                    | X             | X                 | X                                | X      | X                   | X                | X                              | 237            |
| 5 - 10                                   | 483              | X                    | X             | X                 | X                                | X      | X                   | X                | X                              | 483            |
| 10 - 15                                  | 525              | X                    | X             | X                 | X                                | X      | X                   | X                | X                              | 525            |
| Zusammen                                 | 1 244            | X                    | X             | X                 | X                                | X      | X                   | X                | X                              | 1 244          |
| 15 - 16                                  | 99               | /                    | /             | -                 | -                                | -      | /                   | /                | /                              | 98             |
| 16 - 17                                  | 103              | 9                    | 7             | -                 | -                                | -      | /                   | /                | /                              | 94             |
| 17 - 18                                  | 97               | 38                   | 35            | -                 | /                                | -      | 19                  | 16               | /                              | 59             |
| 18 - 19                                  | 84               | 43                   | 38            | -                 | -                                | /      | 22                  | 15               | /                              | 41             |
| 19 - 20                                  | 75               | 49                   | 44            | /                 | -                                | /      | 27                  | 16               | /                              | 26             |
| Zusammen                                 | 458              | 139                  | 125           | /                 | /                                | /      | 72                  | 51               | 14                             | 319            |
| 20 - 21                                  | 75               | 57                   | 47            | /                 | /                                | /      | 31                  | 15               | 10                             | 18             |
| 21 - 22                                  | 72               | 56                   | 47            | /                 | /                                | /      | 33                  | 13               | 9                              | 16             |
| 22 - 23                                  | 69               | 57                   | 45            | /                 | -                                | /      | 31                  | 12               | 12                             | 12             |
| 23 - 24                                  | 87               | 71                   | 54            | /                 | /                                | /      | 38                  | 15               | 17                             | 17             |
| 24 - 25                                  | 90               | 77                   | 58            | /                 | /                                | /      | 40                  | 15               | 20                             | 13             |
| Zusammen                                 | 393              | 318                  | 251           | /                 | /                                | /      | 174                 | 69               | 67                             | 75             |
| 25 - 26                                  | 90               | 79                   | 61            | /                 | -                                | /      | 44                  | 14               | 18                             | 11             |
| 26 - 27                                  | 95               | 85                   | 65            | /                 | /                                | /      | 46                  | 16               | 20                             | 10             |
| 27 - 28                                  | 99               | 90                   | 68            | /                 | /                                | /      | 48                  | 16               | 22                             | 10             |
| 28 - 29                                  | 112              | 103                  | 81            | /                 | -                                | /      | 58                  | 19               | 22                             | 10             |
| 29 - 30                                  | 118              | 110                  | 84            | /                 | /                                | /      | 61                  | 18               | 26                             | 8              |
| Zusammen                                 | 515              | 467                  | 359           | 10                | /                                | 7      | 258                 | 83               | 108                            | 48             |
| 30 - 31                                  | 112              | 105                  | 84            | /                 | /                                | /      | 59                  | 21               | 21                             | 8              |
| 31 - 32                                  | 125              | 117                  | 93            | /                 | /                                | /      | 63                  | 25               | 24                             | 7              |
| 32 - 33                                  | 138              | 132                  | 105           | 6                 | /                                | /      | 73                  | 25               | 28                             | 6              |
| 33 - 34                                  | 127              | 122                  | 96            | /                 | /                                | /      | 67                  | 24               | 26                             | 6              |
| 34 - 35                                  | 128              | 122                  | 96            | /                 | /                                | /      | 66                  | 23               | 26                             | 6              |
| Zusammen                                 | 631              | 598                  | 474           | 20                | /                                | 7      | 328                 | 118              | 124                            | 33             |
| 35 - 36                                  | 123              | 118                  | 94            | 5                 | /                                | /      | 66                  | 22               | 24                             | /              |
| 36 - 37                                  | 113              | 110                  | 87            | 5                 | /                                | /      | 59                  | 22               | 23                             | /              |
| 37 - 38                                  | 111              | 107                  | 84            | 6                 | /                                | /      | 55                  | 21               | 23                             | /              |
| 38 - 39                                  | 112              | 106                  | 88            | 6                 | -                                | /      | 59                  | 22               | 18                             | 6              |
| 39 - 40                                  | 116              | 112                  | 88            | /                 | /                                | /      | 59                  | 23               | 24                             | /              |
| Zusammen                                 | 574              | 553                  | 442           | 28                | /                                | 6      | 296                 | 110              | 111                            | 21             |
| 40 - 41                                  | 117              | 112                  | 91            | /                 | /                                | /      | 64                  | 21               | 21                             | /              |
| 41 - 42                                  | 116              | 112                  | 94            | 6                 | /                                | /      | 66                  | 20               | 19                             | /              |
| 42 - 43                                  | 115              | 110                  | 88            | 6                 | -                                | /      | 62                  | 19               | 22                             | /              |
| 43 - 44                                  | 119              | 114                  | 93            | 7                 | /                                | /      | 65                  | 19               | 21                             | 5              |
| 44 - 45                                  | 108              | 104                  | 84            | 5                 | /                                | /      | 56                  | 21               | 20                             | /              |
| Zusammen                                 | 574              | 552                  | 450           | 29                | /                                | 6      | 314                 | 100              | 102                            | 22             |
| 45 - 46                                  | 104              | 98                   | 79            | /                 | /                                | /      | 55                  | 19               | 19                             | 6              |
| 46 - 47                                  | 89               | 83                   | 64            | /                 | /                                | /      | 45                  | 14               | 19                             | 6              |
| 47 - 48                                  | 86               | 81                   | 59            | /                 | /                                | /      | 41                  | 13               | 21                             | 5              |
| 48 - 49                                  | 72               | 68                   | 53            | 5                 | /                                | /      | 37                  | 10               | 15                             | /              |
| 49 - 50                                  | 61               | 57                   | 46            | /                 | /                                | /      | 33                  | 11               | 10                             | /              |
| Zusammen                                 | 411              | 386                  | 302           | 18                | /                                | /      | 211                 | 67               | 85                             | 25             |
| 50 - 51                                  | 91               | 84                   | 64            | /                 | /                                | /      | 45                  | 15               | 21                             | 6              |
| 51 - 52                                  | 108              | 99                   | 76            | /                 | /                                | /      | 53                  | 18               | 23                             | 9              |
| 52 - 53                                  | 106              | 96                   | 73            | /                 | /                                | /      | 50                  | 17               | 23                             | 10             |
| 53 - 54                                  | 121              | 105                  | 77            | /                 | /                                | /      | 54                  | 18               | 28                             | 16             |
| 54 - 55                                  | 130              | 114                  | 83            | /                 | /                                | /      | 57                  | 22               | 31                             | 16             |
| Zusammen                                 | 555              | 499                  | 372           | 19                | /                                | /      | 259                 | 89               | 127                            | 57             |
| 55 - 56                                  | 134              | 111                  | 77            | /                 | /                                | -      | 52                  | 21               | 35                             | 23             |
| 56 - 57                                  | 129              | 103                  | 66            | /                 | /                                | /      | 45                  | 18               | 37                             | 26             |
| 57 - 58                                  | 117              | 60                   | 38            | /                 | /                                | -      | 26                  | 9                | 23                             | 57             |
| 58 - 59                                  | 116              | 34                   | 19            | /                 | /                                | -      | 13                  | /                | 15                             | 82             |
| 59 - 60                                  | 121              | 22                   | 14            | /                 | /                                | -      | 10                  | /                | 8                              | 99             |
| Zusammen                                 | 617              | 331                  | 213           | 10                | /                                | /      | 146                 | 55               | 118                            | 286            |
| 60 - 61                                  | 117              | 7                    | 6             | /                 | /                                | -      | /                   | /                | /                              | 110            |
| 61 - 62                                  | 98               | /                    | /             | /                 | /                                | -      | /                   | /                | /                              | 94             |
| 62 - 63                                  | 92               | /                    | /             | /                 | -                                | -      | /                   | /                | /                              | 89             |
| 63 - 64                                  | 92               | /                    | /             | /                 | /                                | -      | /                   | /                | -                              | 90             |
| 64 - 65                                  | 98               | /                    | /             | /                 | /                                | -      | /                   | /                | /                              | 96             |
| Zusammen                                 | 497              | 17                   | 14            | /                 | /                                | -      | 8                   | /                | /                              | 480            |
| 65 u. mehr                               | 1 521            | 6                    | 5             | /                 | /                                | -      | /                   | /                | /                              | 1 516          |
| Zusammen                                 | 7 992            | 3 866                | 3 007         | 141               | 15                               | 37     | 2 068               | 745              | 860                            | 4 126          |

1) Einschl. Auszubildende in anerkannten kaufmännischen und technischen Ausbildungsberufen.

2) Einschl. Auszubildende in anerkannten gewerblichen Ausbildungsberufen.

## 1 BEVÖLKERUNG

1.2 Bevölkerung im April 1995 nach Alter, Beteiligung am Erwerbsleben  
sowie Erwerbstätige nach Stellung im Beruf

## 1.2.1 Insgesamt

1 000

| Alter von ...<br>bis unter<br>... Jahren | Bevöl-<br>kerung | Erwerbs-<br>personen | Erwerbstätige |                   |                                  |        |                     | Erwerbs-<br>lose | Nicht-<br>erwerbs-<br>personen |                |
|--|------------------|----------------------|---------------|-------------------|----------------------------------|--------|---------------------|------------------|--------------------------------|----------------|
|  |                  |                      | zu-<br>sammen | Stellung im Beruf |                                  |        |                     |                  |                                |                |
|  |                  |                      |               | Selb-<br>ständige | Mith.<br>Familien-<br>angehörige | Beamte | Ange-<br>stellte 1) |                  |                                | Arbeiter<br>2) |
| I n s g e s a m t                        |                  |                      |               |                   |                                  |        |                     |                  |                                |                |
| unter 5                                  | 492              | X                    | X             | X                 | X                                | X      | X                   | X                | X                              | 492            |
| 5 - 10                                   | 1 004            | X                    | X             | X                 | X                                | X      | X                   | X                | X                              | 1 004          |
| 10 - 15                                  | 1 079            | X                    | X             | X                 | X                                | X      | X                   | X                | X                              | 1 079          |
| Zusammen                                 | 2 575            | X                    | X             | X                 | X                                | X      | X                   | X                | X                              | 2 575          |
| 15 - 16                                  | 218              | /                    | /             | /                 | /                                | -      | /                   | /                | /                              | 216            |
| 16 - 17                                  | 212              | 23                   | 19            | -                 | -                                | -      | 6                   | 13               | /                              | 189            |
| 17 - 18                                  | 210              | 99                   | 93            | /                 | /                                | /      | 30                  | 63               | 6                              | 111            |
| 18 - 19                                  | 173              | 103                  | 95            | /                 | -                                | /      | 34                  | 59               | 8                              | 70             |
| 19 - 20                                  | 159              | 119                  | 110           | /                 | /                                | 11     | 40                  | 58               | 10                             | 40             |
| Zusammen                                 | 973              | 348                  | 319           | /                 | /                                | 13     | 110                 | 194              | 29                             | 625            |
| 20 - 21                                  | 158              | 129                  | 110           | /                 | /                                | 10     | 45                  | 54               | 19                             | 30             |
| 21 - 22                                  | 155              | 129                  | 111           | /                 | /                                | 19     | 44                  | 47               | 18                             | 26             |
| 22 - 23                                  | 156              | 132                  | 109           | /                 | /                                | 13     | 45                  | 50               | 23                             | 24             |
| 23 - 24                                  | 182              | 153                  | 127           | /                 | /                                | 8      | 52                  | 63               | 26                             | 29             |
| 24 - 25                                  | 197              | 169                  | 138           | /                 | /                                | 10     | 57                  | 67               | 30                             | 29             |
| Zusammen                                 | 848              | 712                  | 595           | 9                 | /                                | 60     | 243                 | 282              | 116                            | 136            |
| 25 - 26                                  | 196              | 173                  | 142           | 6                 | -                                | 6      | 63                  | 67               | 31                             | 23             |
| 26 - 27                                  | 197              | 177                  | 146           | 6                 | /                                | /      | 66                  | 70               | 31                             | 20             |
| 27 - 28                                  | 208              | 191                  | 158           | 10                | /                                | /      | 70                  | 73               | 33                             | 17             |
| 28 - 29                                  | 218              | 204                  | 173           | 7                 | -                                | 5      | 84                  | 76               | 32                             | 14             |
| 29 - 30                                  | 242              | 231                  | 192           | 10                | /                                | 5      | 89                  | 87               | 39                             | 12             |
| Zusammen                                 | 1 061            | 975                  | 811           | 39                | /                                | 25     | 373                 | 373              | 165                            | 85             |
| 30 - 31                                  | 237              | 226                  | 193           | 11                | /                                | /      | 91                  | 87               | 34                             | 11             |
| 31 - 32                                  | 254              | 243                  | 207           | 13                | /                                | 5      | 96                  | 92               | 37                             | 11             |
| 32 - 33                                  | 273              | 265                  | 226           | 18                | /                                | 6      | 106                 | 96               | 39                             | 8              |
| 33 - 34                                  | 268              | 260                  | 221           | 14                | /                                | 6      | 106                 | 95               | 39                             | 8              |
| 34 - 35                                  | 261              | 252                  | 213           | 18                | /                                | /      | 98                  | 92               | 39                             | 9              |
| Zusammen                                 | 1 293            | 1 247                | 1 059         | 74                | /                                | 26     | 496                 | 461              | 187                            | 46             |
| 35 - 36                                  | 254              | 247                  | 211           | 17                | /                                | /      | 98                  | 92               | 36                             | 7              |
| 36 - 37                                  | 228              | 224                  | 190           | 14                | /                                | /      | 86                  | 84               | 34                             | /              |
| 37 - 38                                  | 232              | 225                  | 190           | 18                | /                                | 5      | 84                  | 83               | 34                             | 7              |
| 38 - 39                                  | 230              | 222                  | 195           | 15                | /                                | /      | 92                  | 84               | 27                             | 8              |
| 39 - 40                                  | 243              | 238                  | 201           | 16                | /                                | /      | 90                  | 91               | 37                             | 5              |
| Zusammen                                 | 1 188            | 1 156                | 987           | 80                | /                                | 22     | 450                 | 434              | 168                            | 32             |
| 40 - 41                                  | 231              | 223                  | 193           | 15                | /                                | /      | 95                  | 78               | 31                             | 7              |
| 41 - 42                                  | 233              | 226                  | 196           | 19                | /                                | /      | 99                  | 74               | 30                             | 7              |
| 42 - 43                                  | 232              | 225                  | 191           | 17                | -                                | /      | 94                  | 77               | 34                             | 8              |
| 43 - 44                                  | 242              | 235                  | 202           | 20                | /                                | /      | 98                  | 81               | 32                             | 7              |
| 44 - 45                                  | 227              | 220                  | 188           | 17                | /                                | /      | 90                  | 77               | 32                             | 7              |
| Zusammen                                 | 1 164            | 1 129                | 970           | 88                | /                                | 18     | 476                 | 386              | 159                            | 36             |
| 45 - 46                                  | 214              | 205                  | 175           | 15                | /                                | /      | 90                  | 66               | 30                             | 9              |
| 46 - 47                                  | 176              | 168                  | 139           | 14                | /                                | /      | 74                  | 49               | 29                             | 9              |
| 47 - 48                                  | 169              | 160                  | 130           | 13                | /                                | /      | 67                  | 47               | 30                             | 9              |
| 48 - 49                                  | 145              | 139                  | 114           | 13                | /                                | /      | 59                  | 41               | 24                             | 7              |
| 49 - 50                                  | 124              | 116                  | 98            | 9                 | /                                | /      | 53                  | 34               | 18                             | 8              |
| Zusammen                                 | 828              | 787                  | 657           | 64                | /                                | 10     | 343                 | 237              | 130                            | 41             |
| 50 - 51                                  | 179              | 170                  | 139           | 13                | /                                | /      | 70                  | 53               | 31                             | 10             |
| 51 - 52                                  | 208              | 194                  | 160           | 15                | /                                | /      | 85                  | 57               | 34                             | 14             |
| 52 - 53                                  | 205              | 189                  | 154           | 13                | /                                | /      | 81                  | 58               | 35                             | 16             |
| 53 - 54                                  | 242              | 219                  | 176           | 15                | /                                | /      | 95                  | 63               | 43                             | 24             |
| 54 - 55                                  | 253              | 227                  | 180           | 14                | /                                | /      | 93                  | 72               | 48                             | 25             |
| Zusammen                                 | 1 087            | 999                  | 807           | 70                | /                                | 10     | 423                 | 302              | 191                            | 89             |
| 55 - 56                                  | 267              | 229                  | 174           | 11                | /                                | /      | 91                  | 70               | 55                             | 38             |
| 56 - 57                                  | 255              | 212                  | 156           | 11                | /                                | /      | 81                  | 63               | 57                             | 43             |
| 57 - 58                                  | 233              | 129                  | 90            | 7                 | /                                | /      | 49                  | 33               | 40                             | 104            |
| 58 - 59                                  | 224              | 74                   | 50            | 6                 | /                                | /      | 27                  | 16               | 24                             | 150            |
| 59 - 60                                  | 233              | 58                   | 40            | 6                 | /                                | /      | 24                  | 10               | 17                             | 175            |
| Zusammen                                 | 1 212            | 702                  | 510           | 42                | /                                | /      | 271                 | 192              | 192                            | 509            |
| 60 - 61                                  | 225              | 31                   | 26            | 5                 | /                                | /      | 15                  | 6                | /                              | 194            |
| 61 - 62                                  | 187              | 22                   | 17            | /                 | /                                | -      | 10                  | /                | /                              | 165            |
| 62 - 63                                  | 175              | 17                   | 13            | /                 | -                                | -      | 7                   | /                | /                              | 159            |
| 63 - 64                                  | 174              | 10                   | 8             | /                 | /                                | -      | /                   | /                | /                              | 164            |
| 64 - 65                                  | 181              | 7                    | 6             | /                 | /                                | -      | /                   | /                | /                              | 174            |
| Zusammen                                 | 942              | 87                   | 71            | 14                | /                                | /      | 40                  | 16               | 16                             | 855            |
| 65 u. mehr                               | 2 336            | 19                   | 18            | 7                 | /                                | -      | 6                   | /                | /                              | 2 318          |
| Insgesamt                                | 15 506           | 8 159                | 6 804         | 486               | 20                               | 188    | 3 231               | 2 879            | 1 355                          | 7 347          |

1) Einschl. Auszubildende in anerkannten kaufmännischen und technischen Ausbildungsberufen. 2) Einschl. Auszubildende in anerkannten gewerblichen Ausbildungsberufen.



1 BEVÖLKERUNG

1.2 Bevölkerung im April 1995 nach Alter, Beteiligung am Erwerbsleben  
sowie Erwerbstätige nach Stellung im Beruf

1.2.2 Deutsche

1 000

| Alter von ...<br>bis unter<br>... Jahren | Bevöl-<br>kerung | Erwerbs-<br>personen | Erwerbstätige |                   |                                  |        |                     | Erwerbs-<br>lose | Nicht-<br>erwerbs-<br>personen |                |
|--|------------------|----------------------|---------------|-------------------|----------------------------------|--------|---------------------|------------------|--------------------------------|----------------|
|  |                  |                      | zu-<br>sammen | Stellung im Beruf |                                  |        |                     |                  |                                |                |
|  |                  |                      |               | Selb-<br>ständige | Mith.<br>Familien-<br>angehörige | Beamte | Ange-<br>stellte 1) |                  |                                | Arbeiter<br>2) |
| M ä n n l i c h                          |                  |                      |               |                   |                                  |        |                     |                  |                                |                |
| unter 5                                  | 244              | X                    | X             | X                 | X                                | X      | X                   | X                | X                              | 244            |
| 5 - 10                                   | 511              | X                    | X             | X                 | X                                | X      | X                   | X                | X                              | 511            |
| 10 - 15                                  | 546              | X                    | X             | X                 | X                                | X      | X                   | X                | X                              | 546            |
| Zusammen                                 | 1 301            | X                    | X             | X                 | X                                | X      | X                   | X                | X                              | 1 301          |
| 15 - 16                                  | 118              | /                    | /             | /                 | /                                | -      | -                   | /                | /                              | 116            |
| 16 - 17                                  | 108              | 14                   | 12            | -                 | -                                | -      | /                   | 10               | /                              | 94             |
| 17 - 18                                  | 113              | 61                   | 58            | /                 | -                                | /      | 11                  | 47               | /                              | 52             |
| 18 - 19                                  | 89               | 60                   | 57            | /                 | -                                | /      | 12                  | 44               | /                              | 29             |
| 19 - 20                                  | 84               | 71                   | 65            | /                 | /                                | 10     | 13                  | 41               | 6                              | 14             |
| Zusammen                                 | 512              | 208                  | 194           | /                 | /                                | 12     | 38                  | 143              | 14                             | 304            |
| 20 - 21                                  | 80               | 69                   | 60            | /                 | /                                | 9      | 12                  | 39               | 9                              | 11             |
| 21 - 22                                  | 83               | 73                   | 64            | /                 | -                                | 19     | 11                  | 35               | 9                              | 10             |
| 22 - 23                                  | 86               | 74                   | 64            | /                 | /                                | 12     | 14                  | 37               | 10                             | 12             |
| 23 - 24                                  | 93               | 81                   | 71            | /                 | /                                | 7      | 15                  | 47               | 10                             | 12             |
| 24 - 25                                  | 103              | 89                   | 79            | /                 | /                                | 8      | 16                  | 52               | 10                             | 14             |
| Zusammen                                 | 445              | 386                  | 338           | 5                 | /                                | 55     | 67                  | 209              | 48                             | 59             |
| 25 - 26                                  | 101              | 89                   | 79            | /                 | -                                | /      | 19                  | 51               | 11                             | 12             |
| 26 - 27                                  | 94               | 85                   | 75            | /                 | -                                | /      | 18                  | 51               | 9                              | 10             |
| 27 - 28                                  | 101              | 94                   | 84            | 7                 | -                                | /      | 21                  | 53               | 9                              | 7              |
| 28 - 29                                  | 101              | 97                   | 89            | 5                 | -                                | /      | 25                  | 55               | 8                              | /              |
| 29 - 30                                  | 118              | 114                  | 105           | 6                 | /                                | /      | 28                  | 67               | 10                             | /              |
| Zusammen                                 | 515              | 479                  | 432           | 26                | /                                | 18     | 110                 | 278              | 47                             | 36             |
| 30 - 31                                  | 116              | 113                  | 102           | 7                 | -                                | /      | 29                  | 63               | 11                             | /              |
| 31 - 32                                  | 124              | 121                  | 110           | 8                 | -                                | /      | 32                  | 66               | 11                             | /              |
| 32 - 33                                  | 123              | 121                  | 111           | 10                | -                                | /      | 31                  | 66               | 9                              | /              |
| 33 - 34                                  | 130              | 128                  | 116           | 10                | -                                | 5      | 35                  | 65               | 12                             | /              |
| 34 - 35                                  | 124              | 122                  | 111           | 11                | /                                | /      | 30                  | 67               | 11                             | /              |
| Zusammen                                 | 617              | 605                  | 550           | 46                | /                                | 20     | 157                 | 327              | 55                             | 12             |
| 35 - 36                                  | 125              | 123                  | 112           | 10                | -                                | /      | 30                  | 68               | 12                             | /              |
| 36 - 37                                  | 110              | 108                  | 99            | 9                 | -                                | /      | 27                  | 60               | 9                              | /              |
| 37 - 38                                  | 116              | 114                  | 103           | 11                | /                                | /      | 29                  | 59               | 11                             | /              |
| 38 - 39                                  | 114              | 112                  | 104           | 9                 | /                                | /      | 31                  | 60               | 8                              | /              |
| 39 - 40                                  | 121              | 120                  | 107           | 10                | -                                | /      | 30                  | 64               | 12                             | /              |
| Zusammen                                 | 586              | 577                  | 524           | 49                | /                                | 16     | 147                 | 311              | 52                             | 9              |
| 40 - 41                                  | 112              | 110                  | 100           | 10                | /                                | /      | 31                  | 56               | 10                             | /              |
| 41 - 42                                  | 113              | 110                  | 100           | 13                | /                                | /      | 32                  | 53               | 10                             | /              |
| 42 - 43                                  | 113              | 110                  | 99            | 11                | -                                | /      | 31                  | 54               | 11                             | /              |
| 43 - 44                                  | 119              | 117                  | 107           | 12                | -                                | /      | 33                  | 60               | 11                             | /              |
| 44 - 45                                  | 115              | 112                  | 101           | 11                | /                                | /      | 32                  | 55               | 11                             | /              |
| Zusammen                                 | 573              | 560                  | 506           | 57                | /                                | 12     | 160                 | 278              | 53                             | 13             |
| 45 - 46                                  | 108              | 105                  | 94            | 11                | /                                | /      | 34                  | 47               | 11                             | /              |
| 46 - 47                                  | 85               | 83                   | 74            | 10                | /                                | /      | 28                  | 34               | 9                              | /              |
| 47 - 48                                  | 80               | 76                   | 68            | 9                 | /                                | /      | 26                  | 31               | 8                              | /              |
| 48 - 49                                  | 72               | 69                   | 61            | 8                 | -                                | /      | 22                  | 30               | 9                              | /              |
| 49 - 50                                  | 60               | 57                   | 50            | 7                 | /                                | /      | 19                  | 23               | 7                              | /              |
| Zusammen                                 | 405              | 391                  | 347           | 44                | /                                | 8      | 129                 | 165              | 44                             | 14             |
| 50 - 51                                  | 88               | 85                   | 75            | 10                | -                                | /      | 25                  | 38               | 10                             | /              |
| 51 - 52                                  | 99               | 95                   | 83            | 11                | /                                | /      | 32                  | 39               | 11                             | /              |
| 52 - 53                                  | 97               | 90                   | 79            | 8                 | /                                | /      | 31                  | 39               | 12                             | 7              |
| 53 - 54                                  | 120              | 112                  | 98            | 12                | /                                | /      | 40                  | 44               | 15                             | 8              |
| 54 - 55                                  | 123              | 113                  | 97            | 10                | -                                | /      | 36                  | 50               | 16                             | 9              |
| Zusammen                                 | 528              | 496                  | 431           | 51                | /                                | 7      | 163                 | 210              | 64                             | 32             |
| 55 - 56                                  | 131              | 116                  | 95            | 8                 | /                                | /      | 39                  | 48               | 20                             | 15             |
| 56 - 57                                  | 126              | 109                  | 90            | 8                 | /                                | /      | 36                  | 45               | 19                             | 17             |
| 57 - 58                                  | 116              | 69                   | 52            | 5                 | /                                | /      | 22                  | 24               | 17                             | 47             |
| 58 - 59                                  | 108              | 39                   | 31            | /                 | /                                | /      | 14                  | 12               | 8                              | 68             |
| 59 - 60                                  | 111              | 35                   | 26            | /                 | -                                | /      | 14                  | 7                | 9                              | 76             |
| Zusammen                                 | 591              | 368                  | 295           | 31                | /                                | /      | 125                 | 136              | 74                             | 223            |
| 60 - 61                                  | 108              | 24                   | 20            | /                 | -                                | /      | 11                  | /                | /                              | 84             |
| 61 - 62                                  | 89               | 18                   | 14            | /                 | -                                | -      | 8                   | /                | /                              | 71             |
| 62 - 63                                  | 83               | 14                   | 11            | /                 | -                                | -      | 6                   | /                | /                              | 69             |
| 63 - 64                                  | 81               | 8                    | 7             | /                 | /                                | -      | /                   | /                | /                              | 74             |
| 64 - 65                                  | 83               | 5                    | /             | /                 | -                                | -      | /                   | /                | /                              | 77             |
| Zusammen                                 | 444              | 69                   | 56            | 11                | /                                | /      | 31                  | 13               | 13                             | 375            |
| 65 u. mehr                               | 811              | 13                   | 12            | 6                 | /                                | -      | /                   | /                | /                              | 798            |
| Zusammen                                 | 7 327            | 4 150                | 3 686         | 327               | /                                | 151    | 1 131               | 2 071            | 464                            | 3 177          |

1) Einschl. Auszubildende in anerkannten kaufmännischen und 2) Einschl. Auszubildende in anerkannten gewerblichen Ausbildungsberufen.

## 1 BEVÖLKERUNG

1.2 Bevölkerung im April 1995 nach Alter, Beteiligung am Erwerbsleben  
sowie Erwerbstätige nach Stellung im Beruf

1.2.2 Deutsche

1 000

| Alter von ...<br>bis unter<br>... Jahren | Bevöl-<br>kerung | Erwerbs-<br>personen | Erwerbstätige |                   |                                  |        |                     | Erwerbs-<br>lose | Nicht-<br>erwerbs-<br>personen |                |
|--|------------------|----------------------|---------------|-------------------|----------------------------------|--------|---------------------|------------------|--------------------------------|----------------|
|  |                  |                      | zu-<br>sammen | Stellung im Beruf |                                  |        |                     |                  |                                |                |
|  |                  |                      |               | Selb-<br>ständige | Mith.<br>Familien-<br>angehörige | Beamte | Ange-<br>stellte 1) |                  |                                | Arbeiter<br>2) |
| Weiblich                                 |                  |                      |               |                   |                                  |        |                     |                  |                                |                |
| unter 5                                  | 231              | X                    | X             | X                 | X                                | X      | X                   | X                | X                              | 231            |
| 5 - 10                                   | 479              | X                    | X             | X                 | X                                | X      | X                   | X                | X                              | 479            |
| 10 - 15                                  | 522              | X                    | X             | X                 | X                                | X      | X                   | X                | X                              | 522            |
| Zusammen                                 | 1 232            | X                    | X             | X                 | X                                | X      | X                   | X                | X                              | 1 232          |
| 15 - 16                                  | 98               | /                    | /             | -                 | -                                | -      | /                   | /                | /                              | 98             |
| 16 - 17                                  | 102              | 8                    | 7             | -                 | -                                | -      | /                   | /                | /                              | 93             |
| 17 - 18                                  | 97               | 38                   | 35            | -                 | /                                | -      | 19                  | 16               | /                              | 58             |
| 18 - 19                                  | 84               | 43                   | 38            | -                 | -                                | /      | 22                  | 15               | /                              | 41             |
| 19 - 20                                  | 74               | 47                   | 44            | /                 | -                                | /      | 27                  | 16               | /                              | 26             |
| Zusammen                                 | 454              | 138                  | 125           | /                 | /                                | /      | 72                  | 51               | 13                             | 317            |
| 20 - 21                                  | 75               | 57                   | 47            | /                 | /                                | /      | 31                  | 14               | 10                             | 18             |
| 21 - 22                                  | 70               | 55                   | 46            | /                 | /                                | /      | 33                  | 12               | 9                              | 16             |
| 22 - 23                                  | 68               | 56                   | 44            | /                 | -                                | /      | 30                  | 12               | 12                             | 12             |
| 23 - 24                                  | 86               | 70                   | 53            | /                 | /                                | /      | 37                  | 14               | 17                             | 16             |
| 24 - 25                                  | 87               | 75                   | 57            | /                 | /                                | /      | 40                  | 14               | 17                             | 13             |
| Zusammen                                 | 386              | 312                  | 248           | /                 | /                                | /      | 172                 | 68               | 64                             | 73             |
| 25 - 26                                  | 86               | 76                   | 59            | /                 | -                                | /      | 44                  | 12               | 17                             | 10             |
| 26 - 27                                  | 91               | 82                   | 64            | /                 | /                                | /      | 46                  | 16               | 18                             | 9              |
| 27 - 28                                  | 97               | 88                   | 67            | /                 | /                                | /      | 48                  | 16               | 22                             | 9              |
| 28 - 29                                  | 109              | 101                  | 80            | /                 | -                                | /      | 58                  | 19               | 21                             | 8              |
| 29 - 30                                  | 114              | 106                  | 82            | /                 | /                                | /      | 60                  | 18               | 24                             | 8              |
| Zusammen                                 | 497              | 454                  | 353           | 10                | /                                | 7      | 256                 | 80               | 101                            | 43             |
| 30 - 31                                  | 109              | 103                  | 83            | /                 | /                                | /      | 59                  | 20               | 20                             | 6              |
| 31 - 32                                  | 121              | 114                  | 92            | /                 | /                                | /      | 62                  | 24               | 22                             | 7              |
| 32 - 33                                  | 135              | 130                  | 103           | 6                 | /                                | /      | 71                  | 25               | 26                             | 5              |
| 33 - 34                                  | 126              | 121                  | 95            | /                 | /                                | /      | 66                  | 24               | 26                             | 5              |
| 34 - 35                                  | 125              | 119                  | 95            | /                 | /                                | /      | 65                  | 23               | 24                             | 6              |
| Zusammen                                 | 616              | 587                  | 468           | 19                | /                                | 7      | 324                 | 116              | 119                            | 30             |
| 35 - 36                                  | 121              | 117                  | 94            | 5                 | /                                | /      | 65                  | 22               | 23                             | /              |
| 36 - 37                                  | 110              | 108                  | 87            | 5                 | /                                | /      | 58                  | 22               | 21                             | /              |
| 37 - 38                                  | 108              | 104                  | 82            | /                 | /                                | /      | 55                  | 21               | 22                             | /              |
| 38 - 39                                  | 110              | 105                  | 87            | 5                 | -                                | /      | 59                  | 22               | 17                             | /              |
| 39 - 40                                  | 115              | 112                  | 88            | /                 | /                                | /      | 58                  | 23               | 24                             | /              |
| Zusammen                                 | 565              | 546                  | 438           | 26                | /                                | 6      | 295                 | 109              | 108                            | 19             |
| 40 - 41                                  | 115              | 111                  | 90            | /                 | /                                | /      | 64                  | 20               | 20                             | /              |
| 41 - 42                                  | 113              | 110                  | 92            | 6                 | /                                | /      | 65                  | 19               | 18                             | /              |
| 42 - 43                                  | 113              | 108                  | 87            | 6                 | -                                | /      | 61                  | 19               | 21                             | /              |
| 43 - 44                                  | 118              | 113                  | 92            | 7                 | /                                | /      | 65                  | 19               | 21                             | 5              |
| 44 - 45                                  | 108              | 103                  | 84            | 5                 | /                                | /      | 56                  | 21               | 20                             | /              |
| Zusammen                                 | 567              | 545                  | 445           | 29                | /                                | 6      | 310                 | 99               | 100                            | 22             |
| 45 - 46                                  | 104              | 98                   | 79            | /                 | /                                | /      | 54                  | 19               | 19                             | 6              |
| 46 - 47                                  | 88               | 82                   | 64            | /                 | /                                | /      | 45                  | 14               | 18                             | 5              |
| 47 - 48                                  | 84               | 79                   | 59            | /                 | /                                | /      | 41                  | 13               | 20                             | /              |
| 48 - 49                                  | 71               | 68                   | 53            | /                 | /                                | /      | 37                  | 10               | 15                             | /              |
| 49 - 50                                  | 60               | 55                   | 46            | /                 | /                                | /      | 32                  | 11               | 9                              | /              |
| Zusammen                                 | 406              | 382                  | 300           | 18                | /                                | /      | 210                 | 67               | 82                             | 24             |
| 50 - 51                                  | 90               | 84                   | 63            | /                 | /                                | /      | 45                  | 15               | 21                             | 6              |
| 51 - 52                                  | 107              | 99                   | 76            | /                 | /                                | /      | 53                  | 18               | 23                             | 8              |
| 52 - 53                                  | 106              | 96                   | 73            | /                 | /                                | /      | 50                  | 17               | 23                             | 10             |
| 53 - 54                                  | 120              | 105                  | 76            | /                 | /                                | /      | 54                  | 18               | 28                             | 16             |
| 54 - 55                                  | 130              | 114                  | 83            | /                 | /                                | /      | 57                  | 22               | 31                             | 16             |
| Zusammen                                 | 554              | 498                  | 371           | 19                | /                                | /      | 258                 | 89               | 127                            | 56             |
| 55 - 56                                  | 134              | 111                  | 77            | /                 | /                                | -      | 52                  | 21               | 35                             | 23             |
| 56 - 57                                  | 129              | 103                  | 66            | /                 | /                                | /      | 45                  | 18               | 37                             | 26             |
| 57 - 58                                  | 117              | 60                   | 38            | /                 | /                                | -      | 26                  | 9                | 23                             | 57             |
| 58 - 59                                  | 116              | 34                   | 19            | /                 | /                                | -      | 13                  | /                | 15                             | 82             |
| 59 - 60                                  | 121              | 22                   | 14            | /                 | /                                | -      | 10                  | /                | 8                              | 99             |
| Zusammen                                 | 617              | 331                  | 213           | 10                | /                                | /      | 146                 | 55               | 118                            | 286            |
| 60 - 61                                  | 117              | 7                    | 6             | /                 | /                                | -      | /                   | /                | /                              | 110            |
| 61 - 62                                  | 98               | /                    | /             | /                 | /                                | -      | /                   | /                | /                              | 93             |
| 62 - 63                                  | 91               | /                    | /             | /                 | -                                | -      | /                   | /                | /                              | 89             |
| 63 - 64                                  | 92               | /                    | /             | /                 | /                                | -      | /                   | /                | -                              | 90             |
| 64 - 65                                  | 97               | /                    | /             | /                 | /                                | -      | /                   | /                | /                              | 96             |
| Zusammen                                 | 495              | 17                   | 14            | /                 | /                                | -      | 8                   | /                | /                              | 478            |
| 65 u. mehr                               | 1 518            | 6                    | 5             | /                 | /                                | -      | /                   | /                | /                              | 1 512          |
| Zusammen                                 | 7 905            | 3 814                | 2 979         | 137               | 14                               | 37     | 2 054               | 737              | 835                            | 4 091          |

1) Einschl. Auszubildende in anerkannten kaufmännischen und technischen Ausbildungsberufen. 2) Einschl. Auszubildende in anerkannten gewerblichen Ausbildungsberufen.

1 BEVÖLKERUNG

1.2 Bevölkerung im April 1995 nach Alter, Beteiligung am Erwerbsleben  
sowie Erwerbstätige nach Stellung im Beruf

1.2.2 Deutsche

1 000

| Alter von ...<br>bis unter<br>... Jahren | Bevöl-<br>kerung | Erwerbs-<br>personen | Erwerbstätige |                   |                                  |        |                     | Erwerbs-<br>lose | Nicht-<br>erwerbs-<br>personen |                |
|--|------------------|----------------------|---------------|-------------------|----------------------------------|--------|---------------------|------------------|--------------------------------|----------------|
|  |                  |                      | zu-<br>sammen | Stellung im Beruf |                                  |        |                     |                  |                                |                |
|  |                  |                      |               | Selb-<br>ständige | Mith.<br>Familien-<br>angehörige | Beamte | Ange-<br>stellte 1) |                  |                                | Arbeiter<br>2) |
| I n s g e s a m t                        |                  |                      |               |                   |                                  |        |                     |                  |                                |                |
| unter 5                                  | 475              | X                    | X             | X                 | X                                | X      | X                   | X                | X                              | 475            |
| 5 - 10                                   | 990              | X                    | X             | X                 | X                                | X      | X                   | X                | X                              | 990            |
| 10 - 15                                  | 1 068            | X                    | X             | X                 | X                                | X      | X                   | X                | X                              | 1 068          |
| Zusammen                                 | 2 533            | X                    | X             | X                 | X                                | X      | X                   | X                | X                              | 2 533          |
| 15 - 16                                  | 217              | /                    | /             | /                 | /                                | -      | /                   | /                | /                              | 214            |
| 16 - 17                                  | 210              | 23                   | 19            | -                 | -                                | -      | 6                   | 13               | /                              | 187            |
| 17 - 18                                  | 210              | 99                   | 93            | /                 | /                                | /      | 30                  | 63               | 6                              | 110            |
| 18 - 19                                  | 173              | 103                  | 95            | /                 | -                                | /      | 34                  | 59               | 8                              | 70             |
| 19 - 20                                  | 158              | 118                  | 109           | /                 | /                                | 11     | 40                  | 58               | 9                              | 40             |
| Zusammen                                 | 967              | 346                  | 318           | /                 | /                                | 13     | 110                 | 193              | 28                             | 621            |
| 20 - 21                                  | 155              | 126                  | 107           | /                 | /                                | 10     | 43                  | 53               | 19                             | 29             |
| 21 - 22                                  | 153              | 127                  | 110           | /                 | /                                | 19     | 43                  | 47               | 17                             | 25             |
| 22 - 23                                  | 153              | 130                  | 108           | /                 | /                                | 13     | 44                  | 49               | 22                             | 24             |
| 23 - 24                                  | 179              | 151                  | 124           | /                 | /                                | 8      | 52                  | 62               | 26                             | 28             |
| 24 - 25                                  | 191              | 164                  | 136           | /                 | /                                | 10     | 56                  | 66               | 27                             | 27             |
| Zusammen                                 | 830              | 698                  | 586           | 8                 | /                                | 60     | 239                 | 277              | 112                            | 132            |
| 25 - 26                                  | 187              | 165                  | 138           | 5                 | -                                | 6      | 62                  | 64               | 28                             | 21             |
| 26 - 27                                  | 185              | 167                  | 140           | 6                 | /                                | /      | 64                  | 66               | 27                             | 19             |
| 27 - 28                                  | 198              | 182                  | 151           | 9                 | /                                | /      | 69                  | 69               | 31                             | 16             |
| 28 - 29                                  | 210              | 198                  | 170           | 7                 | -                                | 5      | 84                  | 74               | 29                             | 11             |
| 29 - 30                                  | 232              | 221                  | 187           | 9                 | /                                | 5      | 88                  | 84               | 34                             | 11             |
| Zusammen                                 | 1 012            | 933                  | 785           | 36                | /                                | 25     | 366                 | 357              | 148                            | 78             |
| 30 - 31                                  | 226              | 217                  | 185           | 9                 | /                                | /      | 88                  | 83               | 31                             | 9              |
| 31 - 32                                  | 245              | 235                  | 201           | 12                | /                                | 5      | 94                  | 90               | 33                             | 10             |
| 32 - 33                                  | 258              | 250                  | 215           | 16                | /                                | 6      | 102                 | 91               | 36                             | 8              |
| 33 - 34                                  | 256              | 249                  | 211           | 13                | /                                | 6      | 102                 | 89               | 38                             | 7              |
| 34 - 35                                  | 249              | 241                  | 206           | 15                | /                                | /      | 96                  | 90               | 35                             | 8              |
| Zusammen                                 | 1 233            | 1 191                | 1 018         | 66                | /                                | 26     | 482                 | 443              | 174                            | 42             |
| 35 - 36                                  | 246              | 240                  | 205           | 15                | /                                | /      | 95                  | 90               | 35                             | 6              |
| 36 - 37                                  | 220              | 216                  | 186           | 14                | /                                | /      | 85                  | 82               | 30                             | /              |
| 37 - 38                                  | 224              | 218                  | 185           | 16                | /                                | 5      | 83                  | 80               | 33                             | 6              |
| 38 - 39                                  | 223              | 216                  | 191           | 15                | /                                | /      | 90                  | 82               | 25                             | 7              |
| 39 - 40                                  | 237              | 232                  | 195           | 15                | /                                | /      | 89                  | 86               | 37                             | 5              |
| Zusammen                                 | 1 151            | 1 122                | 962           | 75                | /                                | 22     | 442                 | 421              | 160                            | 28             |
| 40 - 41                                  | 227              | 221                  | 190           | 15                | /                                | /      | 95                  | 76               | 31                             | 7              |
| 41 - 42                                  | 226              | 220                  | 191           | 18                | /                                | /      | 97                  | 72               | 28                             | 7              |
| 42 - 43                                  | 226              | 219                  | 186           | 17                | -                                | /      | 92                  | 73               | 33                             | 8              |
| 43 - 44                                  | 237              | 230                  | 199           | 19                | /                                | /      | 98                  | 79               | 31                             | 7              |
| 44 - 45                                  | 223              | 215                  | 185           | 17                | /                                | /      | 88                  | 76               | 30                             | 7              |
| Zusammen                                 | 1 140            | 1 105                | 951           | 85                | /                                | 18     | 470                 | 376              | 153                            | 35             |
| 45 - 46                                  | 212              | 203                  | 173           | 15                | /                                | /      | 89                  | 66               | 30                             | 9              |
| 46 - 47                                  | 173              | 165                  | 138           | 14                | /                                | /      | 73                  | 48               | 27                             | 8              |
| 47 - 48                                  | 164              | 155                  | 127           | 12                | /                                | /      | 67                  | 45               | 29                             | 9              |
| 48 - 49                                  | 143              | 137                  | 114           | 13                | /                                | /      | 59                  | 40               | 23                             | 6              |
| 49 - 50                                  | 120              | 112                  | 95            | 9                 | /                                | /      | 51                  | 34               | 17                             | 7              |
| Zusammen                                 | 811              | 772                  | 647           | 62                | /                                | 10     | 339                 | 232              | 126                            | 38             |
| 50 - 51                                  | 178              | 169                  | 138           | 12                | /                                | /      | 70                  | 53               | 31                             | 10             |
| 51 - 52                                  | 207              | 194                  | 159           | 15                | /                                | /      | 85                  | 57               | 34                             | 13             |
| 52 - 53                                  | 203              | 186                  | 151           | 13                | /                                | /      | 81                  | 56               | 35                             | 16             |
| 53 - 54                                  | 241              | 217                  | 174           | 15                | /                                | /      | 94                  | 62               | 43                             | 24             |
| 54 - 55                                  | 253              | 227                  | 180           | 14                | /                                | /      | 93                  | 72               | 48                             | 25             |
| Zusammen                                 | 1 081            | 993                  | 803           | 69                | /                                | 10     | 422                 | 299              | 191                            | 88             |
| 55 - 56                                  | 265              | 227                  | 172           | 11                | /                                | /      | 91                  | 69               | 55                             | 38             |
| 56 - 57                                  | 255              | 212                  | 156           | 11                | /                                | /      | 81                  | 63               | 57                             | 43             |
| 57 - 58                                  | 233              | 129                  | 90            | 7                 | /                                | /      | 49                  | 33               | 40                             | 103            |
| 58 - 59                                  | 223              | 73                   | 50            | 6                 | /                                | /      | 27                  | 16               | 23                             | 150            |
| 59 - 60                                  | 232              | 57                   | 40            | 6                 | /                                | /      | 24                  | 10               | 17                             | 175            |
| Zusammen                                 | 1 209            | 699                  | 508           | 41                | /                                | /      | 270                 | 191              | 192                            | 509            |
| 60 - 61                                  | 224              | 31                   | 26            | 5                 | /                                | /      | 14                  | 6                | /                              | 194            |
| 61 - 62                                  | 187              | 22                   | 17            | /                 | /                                | -      | 10                  | /                | /                              | 165            |
| 62 - 63                                  | 174              | 17                   | 13            | /                 | -                                | -      | 7                   | /                | /                              | 158            |
| 63 - 64                                  | 173              | 9                    | 8             | /                 | /                                | -      | /                   | /                | /                              | 164            |
| 64 - 65                                  | 180              | 7                    | 6             | /                 | /                                | -      | /                   | /                | /                              | 173            |
| Zusammen                                 | 939              | 86                   | 70            | 14                | /                                | /      | 39                  | 16               | 15                             | 853            |
| 65 u. mehr                               | 2 328            | 19                   | 18            | 7                 | /                                | -      | 6                   | /                | /                              | 2 310          |
| Insgesamt                                | 15 233           | 7 964                | 6 665         | 465               | 19                               | 188    | 3 185               | 2 808            | 1 299                          | 7 268          |

1) Einschl. Auszubildende in anerkannten kaufmännischen und technischen Ausbildungsberufen.

2) Einschl. Auszubildende in anerkannten gewerblichen Ausbildungsberufen.

## 1 BEVÖLKERUNG

1.3 Bevölkerung, Erwerbspersonen sowie Erwerbsquoten im April 1995  
nach Altersgruppen und Familienstand

## 1.3.1 Insgesamt

| Alter von ...<br>bis unter<br>... Jahren | Insgesamt        |                      |                         | Ledig            |                      |                         | Verheiratet      |                      |                         | Verwitwet / Geschieden |                      |                         |
|--|------------------|----------------------|-------------------------|------------------|----------------------|-------------------------|------------------|----------------------|-------------------------|------------------------|----------------------|-------------------------|
|  | Bevöl-<br>kerung | Erwerbs-<br>personen | Er-<br>werbs-<br>quoten | Bevöl-<br>kerung | Erwerbs-<br>personen | Er-<br>werbs-<br>quoten | Bevöl-<br>kerung | Erwerbs-<br>personen | Er-<br>werbs-<br>quoten | Bevöl-<br>kerung       | Erwerbs-<br>personen | Er-<br>werbs-<br>quoten |
|  | 1 000            |                      | % 1)                    | 1 000            |                      | % 1)                    | 1 000            |                      | % 1)                    | 1 000                  |                      | % 1)                    |
| M ä n n l i c h                          |                  |                      |                         |                  |                      |                         |                  |                      |                         |                        |                      |                         |
| unter 5                                  | 255              | X                    | X                       | 255              | X                    | X                       | X                | X                    | X                       | X                      | X                    | X                       |
| 5 - 10                                   | 521              | X                    | X                       | 521              | X                    | X                       | X                | X                    | X                       | X                      | X                    | X                       |
| 10 - 15                                  | 554              | X                    | X                       | 554              | X                    | X                       | X                | X                    | X                       | X                      | X                    | X                       |
| 15 - 20                                  | 515              | 209                  | 40,5                    | 515              | 209                  | 40,5                    | /                | /                    | /                       | -                      | -                    | -                       |
| 20 - 25                                  | 455              | 394                  | 86,5                    | 425              | 365                  | 85,7                    | 29               | 29                   | 97,7                    | /                      | /                    | /                       |
| 25 - 30                                  | 546              | 508                  | 93,1                    | 336              | 303                  | 90,2                    | 196              | 192                  | 97,9                    | 14                     | 14                   | 96,9                    |
| 30 - 35                                  | 661              | 648                  | 98,1                    | 202              | 193                  | 95,4                    | 416              | 413                  | 99,3                    | 43                     | 42                   | 98,2                    |
| 35 - 40                                  | 613              | 603                  | 98,3                    | 98               | 93                   | 95,1                    | 456              | 451                  | 98,9                    | 59                     | 58                   | 98,7                    |
| 40 - 45                                  | 590              | 577                  | 97,7                    | 66               | 61                   | 91,6                    | 465              | 459                  | 98,7                    | 59                     | 57                   | 96,3                    |
| 45 - 50                                  | 416              | 401                  | 96,3                    | 27               | 24                   | 90,1                    | 341              | 331                  | 97,1                    | 49                     | 46                   | 93,9                    |
| 50 - 55                                  | 532              | 500                  | 94,0                    | 30               | 25                   | 81,9                    | 447              | 426                  | 95,3                    | 55                     | 49                   | 89,8                    |
| 55 - 60                                  | 594              | 371                  | 62,4                    | 25               | 12                   | 49,0                    | 514              | 325                  | 63,1                    | 55                     | 34                   | 61,6                    |
| 60 - 65                                  | 445              | 70                   | 15,7                    | 13               | /                    | /                       | 389              | 62                   | 15,9                    | 43                     | 6                    | 14,6                    |
| 15 - 65                                  | 5 369            | 4 280                | 79,7                    | 1 738            | 1 286                | 74,0                    | 3 253            | 2 687                | 82,6                    | 378                    | 307                  | 81,2                    |
| 65 - 70                                  | 335              | 10                   | 3,0                     | 6                | /                    | /                       | 291              | 9                    | 3,1                     | 38                     | /                    | /                       |
| 70 - 75                                  | 218              | /                    | /                       | /                | /                    | /                       | 178              | /                    | /                       | 37                     | /                    | /                       |
| 75 u. mehr                               | 261              | /                    | /                       | /                | -                    | /                       | 165              | /                    | /                       | 92                     | /                    | /                       |
| 15 u. mehr                               | 6 184            | 4 293                | 69,4                    | 1 753            | 1 286                | 73,4                    | 3 887            | 2 698                | 69,4                    | 545                    | 309                  | 56,7                    |
| Zusammen                                 | 7 515            | 4 293                | 57,1                    | 3 083            | 1 286                | 41,7                    | 3 887            | 2 698                | 69,4                    | 545                    | 309                  | 56,7                    |
| W e i b l i c h                          |                  |                      |                         |                  |                      |                         |                  |                      |                         |                        |                      |                         |
| unter 5                                  | 237              | X                    | X                       | 237              | X                    | X                       | X                | X                    | X                       | X                      | X                    | X                       |
| 5 - 10                                   | 483              | X                    | X                       | 483              | X                    | X                       | X                | X                    | X                       | X                      | X                    | X                       |
| 10 - 15                                  | 525              | X                    | X                       | 525              | X                    | X                       | X                | X                    | X                       | X                      | X                    | X                       |
| 15 - 20                                  | 458              | 139                  | 30,4                    | 456              | 138                  | 30,2                    | /                | /                    | /                       | -                      | -                    | -                       |
| 20 - 25                                  | 393              | 318                  | 81,0                    | 325              | 260                  | 79,9                    | 64               | 55                   | 85,6                    | /                      | /                    | /                       |
| 25 - 30                                  | 515              | 467                  | 90,7                    | 201              | 179                  | 89,0                    | 284              | 261                  | 91,8                    | 30                     | 28                   | 92,1                    |
| 30 - 35                                  | 631              | 598                  | 94,8                    | 102              | 93                   | 91,7                    | 463              | 441                  | 95,2                    | 66                     | 64                   | 96,1                    |
| 35 - 40                                  | 574              | 553                  | 96,3                    | 48               | 46                   | 95,9                    | 459              | 442                  | 96,3                    | 68                     | 66                   | 96,6                    |
| 40 - 45                                  | 574              | 552                  | 96,2                    | 32               | 28                   | 88,7                    | 458              | 444                  | 96,8                    | 84                     | 81                   | 95,6                    |
| 45 - 50                                  | 411              | 386                  | 93,9                    | 19               | 16                   | 83,7                    | 332              | 312                  | 94,1                    | 60                     | 58                   | 95,7                    |
| 50 - 55                                  | 555              | 499                  | 89,8                    | 23               | 19                   | 82,1                    | 441              | 396                  | 89,9                    | 92                     | 84                   | 91,1                    |
| 55 - 60                                  | 617              | 331                  | 53,7                    | 29               | 15                   | 52,7                    | 463              | 252                  | 54,4                    | 126                    | 64                   | 51,2                    |
| 60 - 65                                  | 497              | 17                   | 3,3                     | 30               | /                    | /                       | 333              | 11                   | 3,2                     | 134                    | /                    | /                       |
| 15 - 65                                  | 5 226            | 3 861                | 73,9                    | 1 264            | 795                  | 62,9                    | 3 298            | 2 615                | 79,3                    | 664                    | 451                  | 67,9                    |
| 65 - 70                                  | 457              | /                    | /                       | 33               | /                    | /                       | 250              | /                    | /                       | 174                    | /                    | /                       |
| 70 - 75                                  | 421              | /                    | /                       | 39               | /                    | /                       | 158              | /                    | /                       | 224                    | /                    | /                       |
| 75 u. mehr                               | 643              | /                    | /                       | 39               | -                    | -                       | 91               | -                    | -                       | 513                    | /                    | /                       |
| 15 u. mehr                               | 6 747            | 3 866                | 57,3                    | 1 375            | 796                  | 57,9                    | 3 797            | 2 617                | 68,9                    | 1 575                  | 453                  | 28,8                    |
| Zusammen                                 | 7 992            | 3 866                | 48,4                    | 2 619            | 796                  | 30,4                    | 3 797            | 2 617                | 68,9                    | 1 575                  | 453                  | 28,8                    |
| I n s g e s a m t                        |                  |                      |                         |                  |                      |                         |                  |                      |                         |                        |                      |                         |
| unter 5                                  | 492              | X                    | X                       | 492              | X                    | X                       | X                | X                    | X                       | X                      | X                    | X                       |
| 5 - 10                                   | 1 004            | X                    | X                       | 1 004            | X                    | X                       | X                | X                    | X                       | X                      | X                    | X                       |
| 10 - 15                                  | 1 079            | X                    | X                       | 1 079            | X                    | X                       | X                | X                    | X                       | X                      | X                    | X                       |
| 15 - 20                                  | 973              | 348                  | 35,7                    | 972              | 346                  | 35,7                    | /                | /                    | /                       | -                      | -                    | -                       |
| 20 - 25                                  | 848              | 712                  | 83,9                    | 751              | 625                  | 83,2                    | 94               | 84                   | 89,4                    | /                      | /                    | /                       |
| 25 - 30                                  | 1 061            | 975                  | 91,9                    | 537              | 482                  | 89,7                    | 480              | 452                  | 94,3                    | 44                     | 41                   | 93,6                    |
| 30 - 35                                  | 1 293            | 1 247                | 96,4                    | 304              | 286                  | 94,1                    | 879              | 855                  | 97,2                    | 109                    | 106                  | 96,9                    |
| 35 - 40                                  | 1 188            | 1 156                | 97,3                    | 146              | 139                  | 95,3                    | 915              | 893                  | 97,6                    | 127                    | 124                  | 97,6                    |
| 40 - 45                                  | 1 164            | 1 129                | 96,9                    | 98               | 89                   | 90,7                    | 923              | 903                  | 97,8                    | 143                    | 138                  | 95,9                    |
| 45 - 50                                  | 828              | 787                  | 95,1                    | 46               | 40                   | 87,4                    | 673              | 643                  | 95,6                    | 110                    | 104                  | 94,9                    |
| 50 - 55                                  | 1 087            | 999                  | 91,8                    | 53               | 43                   | 81,9                    | 888              | 822                  | 92,6                    | 147                    | 133                  | 90,6                    |
| 55 - 60                                  | 1 212            | 702                  | 58,0                    | 54               | 27                   | 50,9                    | 977              | 577                  | 59,0                    | 181                    | 98                   | 54,4                    |
| 60 - 65                                  | 942              | 87                   | 9,2                     | 43               | /                    | /                       | 722              | 73                   | 10,1                    | 177                    | 11                   | 6,0                     |
| 15 - 65                                  | 10 595           | 8 141                | 76,8                    | 3 002            | 2 081                | 69,3                    | 6 552            | 5 302                | 80,9                    | 1 042                  | 758                  | 72,8                    |
| 65 - 70                                  | 793              | 14                   | 1,8                     | 39               | /                    | /                       | 541              | 11                   | 2,0                     | 213                    | /                    | /                       |
| 70 - 75                                  | 640              | /                    | /                       | 43               | /                    | /                       | 336              | /                    | /                       | 260                    | /                    | /                       |
| 75 u. mehr                               | 904              | /                    | /                       | 43               | -                    | -                       | 256              | /                    | /                       | 605                    | /                    | /                       |
| 15 u. mehr                               | 12 932           | 8 159                | 63,1                    | 3 127            | 2 082                | 66,6                    | 7 684            | 5 316                | 69,2                    | 2 120                  | 762                  | 36,0                    |
| Insgesamt                                | 15 506           | 8 159                | 52,6                    | 5 702            | 2 082                | 36,5                    | 7 684            | 5 316                | 69,2                    | 2 120                  | 762                  | 36,0                    |

1) Anteil der Erwerbspersonen an der Bevölkerung je Geschlecht,  
Altersgruppe und Familienstand.

1 BEVÖLKERUNG

1.3 Bevölkerung, Erwerbspersonen sowie Erwerbsquoten im April 1995  
nach Altersgruppen und Familienstand

1.3.2 Deutsche

| Alter von ...<br>bis unter<br>... Jahren | Insgesamt        |                      |                         | Ledig            |                      |                         | Verheiratet      |                      |                         | Verwitwet / Geschieden |                      |                         |
|--|------------------|----------------------|-------------------------|------------------|----------------------|-------------------------|------------------|----------------------|-------------------------|------------------------|----------------------|-------------------------|
|  | Bevöl-<br>kerung | Erwerbs-<br>personen | Er-<br>werbs-<br>quoten | Bevöl-<br>kerung | Erwerbs-<br>personen | Er-<br>werbs-<br>quoten | Bevöl-<br>kerung | Erwerbs-<br>personen | Er-<br>werbs-<br>quoten | Bevöl-<br>kerung       | Erwerbs-<br>personen | Er-<br>werbs-<br>quoten |
|  | 1 000            | % 1)                 |                         | 1 000            | % 1)                 |                         | 1 000            | % 1)                 |                         | 1 000                  | % 1)                 |                         |
| M ä n n l i c h                          |                  |                      |                         |                  |                      |                         |                  |                      |                         |                        |                      |                         |
| unter 5                                  | 244              | X                    | X                       | 244              | X                    | X                       | X                | X                    | X                       | X                      | X                    | X                       |
| 5 - 10                                   | 511              | X                    | X                       | 511              | X                    | X                       | X                | X                    | X                       | X                      | X                    | X                       |
| 10 - 15                                  | 546              | X                    | X                       | 546              | X                    | X                       | X                | X                    | X                       | X                      | X                    | X                       |
| 15 - 20                                  | 512              | 208                  | 40,6                    | 512              | 208                  | 40,6                    | /                | /                    | /                       | -                      | -                    | -                       |
| 20 - 25                                  | 445              | 386                  | 86,8                    | 421              | 362                  | 86,2                    | 24               | 23                   | 97,2                    | /                      | /                    | /                       |
| 25 - 30                                  | 515              | 479                  | 93,0                    | 329              | 296                  | 90,1                    | 172              | 169                  | 98,4                    | 14                     | 13                   | 96,8                    |
| 30 - 35                                  | 617              | 605                  | 98,0                    | 193              | 184                  | 95,2                    | 382              | 380                  | 99,4                    | 42                     | 41                   | 98,2                    |
| 35 - 40                                  | 586              | 577                  | 98,4                    | 94               | 89                   | 94,8                    | 437              | 433                  | 99,2                    | 55                     | 55                   | 98,6                    |
| 40 - 45                                  | 573              | 560                  | 97,7                    | 63               | 57                   | 91,2                    | 452              | 446                  | 98,7                    | 58                     | 56                   | 96,2                    |
| 45 - 50                                  | 405              | 391                  | 96,5                    | 26               | 23                   | 89,8                    | 331              | 322                  | 97,4                    | 48                     | 45                   | 93,7                    |
| 50 - 55                                  | 528              | 496                  | 93,9                    | 30               | 25                   | 81,9                    | 443              | 422                  | 95,3                    | 54                     | 48                   | 89,6                    |
| 55 - 60                                  | 591              | 368                  | 62,3                    | 25               | 12                   | 49,0                    | 513              | 324                  | 63,1                    | 54                     | 32                   | 60,3                    |
| 60 - 65                                  | 444              | 69                   | 15,6                    | 13               | /                    | /                       | 388              | 61                   | 15,8                    | 42                     | 6                    | 14,0                    |
| 15 - 65                                  | 5 216            | 4 137                | 79,3                    | 1 706            | 1 259                | 73,8                    | 3 143            | 2 582                | 82,2                    | 367                    | 297                  | 80,8                    |
| 65 - 70                                  | 335              | 10                   | 3,0                     | 6                | /                    | /                       | 291              | 9                    | 3,1                     | 38                     | /                    | /                       |
| 70 - 75                                  | 218              | /                    | /                       | /                | /                    | /                       | 177              | /                    | /                       | 37                     | /                    | /                       |
| 75 u. mehr                               | 258              | /                    | /                       | /                | -                    | /                       | 162              | /                    | /                       | 92                     | /                    | /                       |
| 15 u. mehr                               | 6 026            | 4 150                | 68,9                    | 1 720            | 1 259                | 73,2                    | 3 772            | 2 593                | 68,7                    | 534                    | 299                  | 56,0                    |
| Zusammen                                 | 7 327            | 4 150                | 56,6                    | 3 021            | 1 259                | 41,7                    | 3 772            | 2 593                | 68,7                    | 534                    | 299                  | 56,0                    |
| W e i b l i c h                          |                  |                      |                         |                  |                      |                         |                  |                      |                         |                        |                      |                         |
| unter 5                                  | 231              | X                    | X                       | 231              | X                    | X                       | X                | X                    | X                       | X                      | X                    | X                       |
| 5 - 10                                   | 479              | X                    | X                       | 479              | X                    | X                       | X                | X                    | X                       | X                      | X                    | X                       |
| 10 - 15                                  | 522              | X                    | X                       | 522              | X                    | X                       | X                | X                    | X                       | X                      | X                    | X                       |
| 15 - 20                                  | 454              | 138                  | 30,3                    | 454              | 137                  | 30,2                    | /                | /                    | /                       | -                      | -                    | -                       |
| 20 - 25                                  | 386              | 312                  | 80,9                    | 321              | 257                  | 80,0                    | 61               | 52                   | 85,1                    | /                      | /                    | /                       |
| 25 - 30                                  | 497              | 454                  | 91,4                    | 195              | 175                  | 89,7                    | 271              | 251                  | 92,6                    | 30                     | 28                   | 92,1                    |
| 30 - 35                                  | 616              | 587                  | 95,2                    | 99               | 92                   | 92,6                    | 451              | 431                  | 95,6                    | 66                     | 64                   | 96,1                    |
| 35 - 40                                  | 565              | 546                  | 96,7                    | 48               | 46                   | 95,9                    | 449              | 434                  | 96,7                    | 68                     | 66                   | 96,6                    |
| 40 - 45                                  | 567              | 545                  | 96,1                    | 31               | 27                   | 88,5                    | 453              | 438                  | 96,8                    | 83                     | 80                   | 95,6                    |
| 45 - 50                                  | 406              | 382                  | 94,0                    | 19               | 16                   | 83,7                    | 327              | 308                  | 94,3                    | 60                     | 57                   | 95,7                    |
| 50 - 55                                  | 554              | 498                  | 89,9                    | 23               | 19                   | 82,1                    | 439              | 395                  | 90,1                    | 92                     | 84                   | 91,1                    |
| 55 - 60                                  | 617              | 331                  | 53,7                    | 29               | 15                   | 52,7                    | 463              | 252                  | 54,4                    | 126                    | 64                   | 51,2                    |
| 60 - 65                                  | 495              | 17                   | 3,4                     | 29               | /                    | /                       | 332              | 11                   | 3,2                     | 133                    | /                    | /                       |
| 15 - 65                                  | 5 156            | 3 809                | 73,9                    | 1 248            | 786                  | 63,0                    | 3 246            | 2 573                | 79,3                    | 661                    | 449                  | 68,0                    |
| 65 - 70                                  | 456              | /                    | /                       | 33               | /                    | /                       | 249              | /                    | /                       | 174                    | /                    | /                       |
| 70 - 75                                  | 421              | /                    | /                       | 39               | /                    | /                       | 158              | /                    | /                       | 224                    | /                    | /                       |
| 75 u. mehr                               | 641              | /                    | /                       | 39               | -                    | -                       | 90               | -                    | -                       | 512                    | /                    | /                       |
| 15 u. mehr                               | 6 674            | 3 814                | 57,2                    | 1 359            | 787                  | 57,9                    | 3 744            | 2 576                | 68,8                    | 1 570                  | 452                  | 28,8                    |
| Zusammen                                 | 7 905            | 3 814                | 48,2                    | 2 591            | 787                  | 30,4                    | 3 744            | 2 576                | 68,8                    | 1 570                  | 452                  | 28,8                    |
| I n s g e s a m t                        |                  |                      |                         |                  |                      |                         |                  |                      |                         |                        |                      |                         |
| unter 5                                  | 475              | X                    | X                       | 475              | X                    | X                       | X                | X                    | X                       | X                      | X                    | X                       |
| 5 - 10                                   | 990              | X                    | X                       | 990              | X                    | X                       | X                | X                    | X                       | X                      | X                    | X                       |
| 10 - 15                                  | 1 068            | X                    | X                       | 1 068            | X                    | X                       | X                | X                    | X                       | X                      | X                    | X                       |
| 15 - 20                                  | 967              | 346                  | 35,8                    | 966              | 345                  | 35,7                    | /                | /                    | /                       | -                      | -                    | -                       |
| 20 - 25                                  | 830              | 698                  | 84,1                    | 742              | 620                  | 83,5                    | 85               | 75                   | 88,5                    | /                      | /                    | /                       |
| 25 - 30                                  | 1 012            | 933                  | 92,2                    | 524              | 472                  | 90,0                    | 443              | 420                  | 94,8                    | 44                     | 41                   | 93,6                    |
| 30 - 35                                  | 1 233            | 1 191                | 96,6                    | 292              | 276                  | 94,3                    | 833              | 811                  | 97,4                    | 108                    | 105                  | 96,9                    |
| 35 - 40                                  | 1 151            | 1 122                | 97,6                    | 141              | 135                  | 95,2                    | 886              | 868                  | 97,9                    | 123                    | 120                  | 97,5                    |
| 40 - 45                                  | 1 140            | 1 105                | 96,9                    | 94               | 85                   | 90,3                    | 904              | 884                  | 97,8                    | 142                    | 136                  | 95,8                    |
| 45 - 50                                  | 811              | 772                  | 95,3                    | 45               | 39                   | 87,2                    | 658              | 631                  | 95,9                    | 108                    | 102                  | 94,8                    |
| 50 - 55                                  | 1 081            | 993                  | 91,9                    | 53               | 43                   | 81,9                    | 882              | 818                  | 92,7                    | 146                    | 132                  | 90,6                    |
| 55 - 60                                  | 1 209            | 699                  | 57,9                    | 54               | 27                   | 50,9                    | 976              | 576                  | 59,0                    | 179                    | 97                   | 53,9                    |
| 60 - 65                                  | 939              | 86                   | 9,1                     | 43               | /                    | /                       | 721              | 72                   | 10,0                    | 175                    | 10                   | 5,9                     |
| 15 - 65                                  | 10 371           | 7 946                | 76,6                    | 2 954            | 2 045                | 69,2                    | 6 389            | 5 155                | 80,7                    | 1 028                  | 746                  | 72,6                    |
| 65 - 70                                  | 791              | 14                   | 1,8                     | 39               | /                    | /                       | 540              | 11                   | 2,0                     | 212                    | /                    | /                       |
| 70 - 75                                  | 639              | /                    | /                       | 43               | /                    | /                       | 336              | /                    | /                       | 260                    | /                    | /                       |
| 75 u. mehr                               | 899              | /                    | /                       | 43               | -                    | -                       | 253              | /                    | /                       | 603                    | /                    | /                       |
| 15 u. mehr                               | 12 700           | 7 964                | 62,7                    | 3 080            | 2 046                | 66,4                    | 7 517            | 5 168                | 68,8                    | 2 104                  | 750                  | 35,7                    |
| Insgesamt                                | 15 233           | 7 964                | 52,3                    | 5 612            | 2 046                | 36,5                    | 7 517            | 5 168                | 68,8                    | 2 104                  | 750                  | 35,7                    |

1) Anteil der Erwerbspersonen an der Bevölkerung je Geschlecht,  
Altersgruppe und Familienstand.

## 1 BEVÖLKERUNG

## 1.4 Bevölkerung im April 1995 nach Beteiligung am Erwerbsleben, überwiegendem Lebensunterhalt und monatlichem Nettoeinkommen

1 000

| Überwiegender Lebensunterhalt   | Geschlecht (Für weiblich Familienstand) | Bevölkerung insgesamt | Mit Angabe des Einkommens zus. | Davon mit einem monatlichen Nettoeinkommen von ... bis unter ... DM |           |             |             |             |             |             |             |                |     | Ohne Angabe des Einkommens 1) | Ohne Einkommen |
|---|---|-----------------------|--------------------------------|---|-----------|-------------|-------------|-------------|-------------|-------------|-------------|----------------|-----|-------------------------------|----------------|
|   |   |                       |                                | unter 600   | 600 1 000 | 1 000 1 400 | 1 400 1 800 | 1 800 2 200 | 2 200 2 500 | 2 500 3 000 | 3 000 4 000 | 4 000 und mehr |     |                               |                |
|   |   |                       |                                | 600   | 1 000     | 1 400       | 1 800       | 2 200       | 2 500       | 3 000       | 4 000       | mehr           |     |                               |                |
| Erwerbstätige   |   |                       |                                |   |           |             |             |             |             |             |             |                |     |                               |                |
| Erwerbstätigkeit  | männlich                                | 3 744                 | 3 578                          | 170   | 157       | 308         | 693         | 853         | 519         | 395         | 314         | 169            | 167 | X                             |                |
|   | weiblich                                | 2 902                 | 2 779                          | 150   | 300       | 522         | 552         | 555         | 325         | 208         | 124         | 43             | 123 | X                             |                |
|   | dav. ledig                              | 607                   | 583                            | 84  | 82        | 108         | 124         | 101         | 41          | 25          | 13          | /              | 24  | X                             |                |
|   | verh.                                   | 1 983                 | 1 896                          | 65  | 205       | 365         | 365         | 379         | 241         | 150         | 91          | 34             | 88  | X                             |                |
|   | verw.                                   | 65                    | 63                             | /   | /         | 10          | 13          | 17          | 8           | 7           | /           | /              | /   | X                             |                |
|   | gesch.                                  | 247                   | 238                            | /   | 11        | 38          | 49          | 59          | 35          | 26          | 15          | /              | 9   | X                             |                |
|   | insgesamt                               | 6 646                 | 6 357                          | 320   | 458       | 829         | 1 244       | 1 408       | 844         | 603         | 438         | 212            | 289 | X                             |                |
| Übriger Lebensunterhalt (Arbeitslosen-geld/-hilfe, Rente u. dgl., Angehörige) | männlich                                | 53                    | 48                             | 10  | 10        | 11          | 6           | 5           | /           | /           | /           | /              | /   | X                             |                |
|   | weiblich                                | 105                   | 98                             | 29  | 33        | 19          | 9           | /           | /           | /           | /           | /              | 7   | X                             |                |
|   | dav. ledig                              | 37                    | 35                             | 12  | 12        | 6           | /           | /           | /           | /           | -           | -              | /   | X                             |                |
|   | verh.                                   | 57                    | 53                             | 16  | 19        | 11          | /           | /           | /           | /           | /           | /              | /   | X                             |                |
|   | verw.                                   | /                     | /                              | -   | /         | /           | /           | /           | /           | /           | /           | /              | /   | X                             |                |
|   | gesch.                                  | 7                     | 7                              | /   | /         | /           | /           | /           | -           | -           | -           | -              | /   | X                             |                |
|   | insgesamt                               | 158                   | 146                            | 39  | 44        | 31          | 15          | 9           | /           | /           | /           | /              | 12  | X                             |                |
| Zusammen  | männlich                                | 3 797                 | 3 626                          | 180   | 168       | 319         | 699         | 858         | 521         | 396         | 316         | 169            | 171 | X                             |                |
|   | weiblich                                | 3 007                 | 2 877                          | 180   | 333       | 541         | 561         | 559         | 327         | 209         | 124         | 43             | 130 | X                             |                |
|   | dav. ledig                              | 643                   | 618                            | 96  | 95        | 114         | 127         | 102         | 42          | 25          | 13          | /              | 26  | X                             |                |
|   | verh.                                   | 2 041                 | 1 949                          | 81  | 224       | 377         | 369         | 380         | 242         | 151         | 92          | 34             | 92  | X                             |                |
|   | verw.                                   | 68                    | 66                             | /   | /         | 11          | 13          | 17          | 9           | 7           | /           | /              | /   | X                             |                |
|   | gesch.                                  | 254                   | 245                            | /   | 12        | 40          | 50          | 60          | 35          | 26          | 15          | /              | 10  | X                             |                |
|   | insgesamt                               | 6 804                 | 6 503                          | 360   | 501       | 860         | 1 260       | 1 417       | 848         | 605         | 440         | 212            | 301 | X                             |                |
| Erwerbslose   |   |                       |                                |   |           |             |             |             |             |             |             |                |     |                               |                |
| Zusammen (Arbeitslosen-geld/-hilfe, Rente u. dgl., Angehörige)                | männlich                                | 496                   | 441                            | 63  | 162       | 144         | 46          | 20          | /           | /           | /           | /              | 29  | 25                            |                |
|   | weiblich                                | 860                   | 726                            | 180   | 306       | 180         | 42          | 12          | /           | /           | /           | -              | 37  | 96                            |                |
|   | dav. ledig                              | 152                   | 135                            | 33  | 62        | 31          | 7           | /           | /           | /           | /           | -              | 7   | 11                            |                |
|   | verh.                                   | 576                   | 465                            | 137   | 194       | 108         | 19          | /           | /           | /           | /           | -              | 26  | 85                            |                |
|   | verw.                                   | 31                    | 30                             | /   | 11        | 8           | /           | /           | /           | /           | /           | -              | /   | -                             |                |
|   | gesch.                                  | 100                   | 97                             | 9   | 39        | 33          | 11          | /           | /           | /           | /           | -              | /   | /                             |                |
|   | insgesamt                               | 1 355                 | 1 168                          | 244   | 468       | 324         | 88          | 31          | 8           | /           | /           | /              | 66  | 121                           |                |
| Nichterwerbspersonen  |   |                       |                                |   |           |             |             |             |             |             |             |                |     |                               |                |
| Rente und dgl.  | männlich                                | 1 544                 | 1 497                          | 64  | 88        | 412         | 513         | 287         | 94          | 27          | 11          | /              | 47  | X                             |                |
|   | weiblich                                | 2 449                 | 2 376                          | 187   | 533       | 862         | 466         | 237         | 55          | 17          | 17          | /              | 73  | X                             |                |
|   | dav. ledig                              | 254                   | 241                            | 51  | 50        | 84          | 39          | 10          | /           | /           | /           | /              | 13  | X                             |                |
|   | verh.                                   | 1 079                 | 1 050                          | 122   | 368       | 432         | 98          | 25          | /           | /           | /           | /              | 29  | X                             |                |
|   | verw.                                   | 934                   | 908                            | 11  | 75        | 255         | 298         | 196         | 48          | 14          | 11          | /              | 26  | X                             |                |
|   | gesch.                                  | 182                   | 178                            | /   | 41        | 92          | 31          | 6           | /           | /           | /           | /              | /   | X                             |                |
|   | insgesamt                               | 3 993                 | 3 873                          | 252   | 621       | 1 274       | 979         | 523         | 149         | 44          | 28          | /              | 119 | X                             |                |
| Angehörige  | männlich                                | 1 678                 | 158                            | 125   | 10        | 11          | 7           | /           | /           | /           | -           | -              | 17  | 1 502                         |                |
|   | weiblich                                | 1 677                 | 160                            | 125   | 19        | 11          | /           | /           | /           | /           | /           | /              | 16  | 1 500                         |                |
|   | dav. ledig                              | 1 570                 | 126                            | 112   | 9         | /           | /           | /           | -           | /           | /           | /              | 13  | 1 431                         |                |
|   | verh.                                   | 102                   | 30                             | 12  | 8         | 7           | /           | /           | /           | /           | /           | /              | /   | 68                            |                |
|   | verw.                                   | /                     | /                              | -   | /         | /           | /           | /           | -           | /           | -           | -              | /   | -                             |                |
|   | gesch.                                  | /                     | /                              | /   | /         | /           | /           | /           | /           | /           | /           | -              | /   | /                             |                |
|   | insgesamt                               | 3 354                 | 319                            | 250   | 29        | 22          | 10          | 5           | /           | /           | /           | /              | 33  | 3 002                         |                |
| Zusammen  | männlich                                | 3 222                 | 1 655                          | 190   | 98        | 423         | 519         | 291         | 94          | 28          | 11          | /              | 64  | 1 502                         |                |
|   | weiblich                                | 4 126                 | 2 537                          | 312   | 552       | 873         | 470         | 238         | 55          | 17          | 17          | /              | 89  | 1 500                         |                |
|   | dav. ledig                              | 1 823                 | 367                            | 163   | 59        | 88          | 40          | 11          | /           | /           | /           | /              | 26  | 1 431                         |                |
|   | verh.                                   | 1 180                 | 1 080                          | 134   | 376       | 438         | 100         | 25          | /           | /           | /           | /              | 32  | 68                            |                |
|   | verw.                                   | 936                   | 910                            | 11  | 75        | 255         | 299         | 196         | 48          | 14          | 11          | /              | 26  | -                             |                |
|   | gesch.                                  | 186                   | 181                            | /   | 42        | 92          | 32          | 7           | /           | /           | /           | /              | /   | /                             |                |
|   | insgesamt                               | 7 347                 | 4 192                          | 502   | 650       | 1 296       | 989         | 529         | 150         | 45          | 28          | /              | 153 | 3 002                         |                |
| Insgesamt   |   |                       |                                |   |           |             |             |             |             |             |             |                |     |                               |                |
| Erwerbstätigkeit  | männlich                                | 3 744                 | 3 578                          | 170   | 157       | 308         | 693         | 853         | 519         | 395         | 314         | 169            | 167 | X                             |                |
|   | weiblich                                | 2 902                 | 2 779                          | 150   | 300       | 522         | 552         | 555         | 325         | 208         | 124         | 43             | 123 | X                             |                |
|   | dav. ledig                              | 607                   | 583                            | 84  | 82        | 108         | 124         | 101         | 41          | 25          | 13          | /              | 24  | X                             |                |
|   | verh.                                   | 1 983                 | 1 896                          | 65  | 205       | 365         | 365         | 379         | 241         | 150         | 91          | 34             | 88  | X                             |                |
|   | verw.                                   | 65                    | 63                             | /   | /         | 10          | 13          | 17          | 8           | 7           | /           | /              | /   | X                             |                |
|   | gesch.                                  | 247                   | 238                            | /   | 11        | 38          | 49          | 59          | 35          | 26          | 15          | /              | 9   | X                             |                |
|   | insgesamt                               | 6 646                 | 6 357                          | 320   | 458       | 829         | 1 244       | 1 408       | 844         | 603         | 438         | 212            | 289 | X                             |                |
| Übriger Lebensunterhalt (Arbeitslosen-geld/-hilfe, Rente u. dgl., Angehörige) | männlich                                | 3 770                 | 2 145                          | 263   | 271       | 577         | 572         | 315         | 101         | 30          | 13          | /              | 98  | 1 528                         |                |
|   | weiblich                                | 5 090                 | 3 361                          | 522   | 891       | 1 073       | 521         | 254         | 60          | 19          | 18          | /              | 133 | 1 596                         |                |
|   | dav. ledig                              | 2 013                 | 536                            | 209   | 133       | 124         | 50          | 13          | /           | /           | /           | /              | 35  | 1 442                         |                |
|   | verh.                                   | 1 814                 | 1 598                          | 287   | 589       | 557         | 124         | 31          | 5           | /           | /           | /              | 62  | 153                           |                |
|   | verw.                                   | 970                   | 943                            | 12  | 87        | 264         | 304         | 199         | 50          | 15          | 11          | /              | 28  | -                             |                |
|   | gesch.                                  | 293                   | 284                            | 14  | 83        | 127         | 44          | 11          | /           | /           | /           | /              | 8   | /                             |                |
|   | insgesamt                               | 8 860                 | 5 506                          | 785   | 1 162     | 1 650       | 1 093       | 570         | 161         | 50          | 32          | /              | 231 | 3 124                         |                |
| Insgesamt   | männlich                                | 7 515                 | 5 722                          | 433   | 428       | 885         | 1 265       | 1 168       | 620         | 425         | 327         | 171            | 265 | 1 528                         |                |
|   | weiblich                                | 7 992                 | 6 140                          | 672   | 1 192     | 1 595       | 1 073       | 809         | 385         | 228         | 143         | 45             | 256 | 1 596                         |                |
|   | dav. ledig                              | 2 619                 | 1 119                          | 292   | 215       | 232         | 174         | 114         | 44          | 26          | 17          | /              | 58  | 1 442                         |                |
|   | verh.                                   | 3 797                 | 3 494                          | 351   | 794       | 923         | 489         | 410         | 247         | 153         | 93          | 34             | 150 | 153                           |                |
|   | verw.                                   | 1 035                 | 1 005                          | 13  | 89        | 274         | 316         | 216         | 58          | 22          | 15          | /              | 30  | -                             |                |
|   | gesch.                                  | 540                   | 522                            | 15  | 93        | 165         | 93          | 69          | 37          | 27          | 17          | /              | 17  | /                             |                |
|   | insgesamt                               | 15 506                | 11 862                         | 1 105   | 1 620     | 2 480       | 2 338       | 1 977       | 1 005       | 652         | 470         | 216            | 520 | 3 124                         |                |

1) Einschl. der Selbständigen in der Land- und Forstwirtschaft, Fischerei und Mithelfenden Familienangehörigen aller Wirtschaftsbereiche.

## 1 BEVÖLKERUNG

## 1.4 Bevölkerung im April 1995 nach Beteiligung am Erwerbsleben, überwiegendem Lebensunterhalt und monatlichem Nettoeinkommen

## Anteil des monatlichen Nettoeinkommens

| Überwiegender Lebensunterhalt   | Geschlecht<br>(Für weiblich Familienstand) | Bevölkerung insgesamt | Mit Angabe des Einkommens zus. | Davon mit einem monatlichen Nettoeinkommen von ... bis unter ... DM |           |             |             |             |             |             |             |                |      | Ohne Angabe des Einkommens 1) | Ohne Einkommen |
|---|--|-----------------------|--------------------------------|---|-----------|-------------|-------------|-------------|-------------|-------------|-------------|----------------|------|-------------------------------|----------------|
|   |  |                       |                                | unter 600   | 600 1 000 | 1 000 1 400 | 1 400 1 800 | 1 800 2 200 | 2 200 2 500 | 2 500 3 000 | 3 000 4 000 | 4 000 und mehr |      |                               |                |
|   |  |                       |                                | % 3)  |           |             |             |             |             |             |             |                | % 2) |                               |                |
| Erwerbstätige   |  |                       |                                |   |           |             |             |             |             |             |             |                |      |                               |                |
| Erwerbstätigkeit  | männlich                                   | 3 744                 | 95,5                           | 4,8   | 4,4       | 8,6         | 19,4        | 23,8        | 14,5        | 11,0        | 8,8         | 4,7            | 4,5  | X                             |                |
|   | weiblich                                   | 2 902                 | 95,8                           | 5,4   | 10,8      | 18,8        | 19,8        | 20,0        | 11,7        | 7,5         | 4,5         | 1,5            | 4,2  | X                             |                |
|   | dav. ledig                                 | 607                   | 96,1                           | 14,4  | 14,1      | 18,5        | 21,3        | 17,3        | 7,1         | 4,3         | 2,3         | /              | 3,9  | X                             |                |
|   | verh.                                      | 1 983                 | 95,6                           | 3,4   | 10,8      | 19,3        | 19,3        | 20,0        | 12,7        | 7,9         | 4,8         | 1,8            | 4,4  | X                             |                |
|   | verw.                                      | 65                    | 96,3                           | /   | /         | 15,9        | 20,3        | 26,5        | 13,3        | 11,0        | /           | /              | /    | X                             |                |
|   | gesch.                                     | 247                   | 96,4                           | /   | 4,4       | 16,1        | 20,8        | 24,7        | 14,5        | 10,9        | 6,2         | /              | 3,6  | X                             |                |
|   | insgesamt                                  | 6 646                 | 95,6                           | 5,0   | 7,2       | 13,0        | 19,6        | 22,1        | 13,3        | 9,5         | 6,9         | 3,3            | 4,4  | X                             |                |
| Übriger Lebensunterhalt (Arbeitslosen-geld/-hilfe, Rente u. dgl., Angehörige) | männlich                                   | 53                    | 91,3                           | 20,8  | 21,3      | 23,1        | 13,0        | 10,4        | /           | /           | /           | /              | /    | X                             |                |
|   | weiblich                                   | 105                   | 93,4                           | 30,0  | 34,0      | 19,9        | 9,1         | /           | /           | /           | /           | /              | 6,6  | X                             |                |
|   | dav. ledig                                 | 37                    | 94,7                           | 35,6  | 35,5      | 16,1        | /           | /           | /           | /           | -           | -              | /    | X                             |                |
|   | verh.                                      | 57                    | 92,7                           | 30,3  | 35,4      | 20,9        | /           | /           | /           | /           | /           | /              | /    | X                             |                |
|   | verw.                                      | /                     | /                              | /   | /         | /           | /           | /           | /           | /           | /           | /              | /    | X                             |                |
|   | gesch.                                     | 7                     | 92,4                           | /   | /         | /           | /           | /           | /           | /           | -           | -              | /    | X                             |                |
|   | insgesamt                                  | 158                   | 92,7                           | 27,0  | 29,8      | 21,0        | 10,4        | 6,3         | /           | /           | /           | /              | 7,3  | X                             |                |
| Zusammen  | männlich                                   | 3 797                 | 95,5                           | 5,0   | 4,6       | 8,8         | 19,3        | 23,7        | 14,4        | 10,9        | 8,7         | 4,7            | 4,5  | X                             |                |
|   | weiblich                                   | 3 007                 | 95,7                           | 6,2   | 11,6      | 18,8        | 19,5        | 19,4        | 11,4        | 7,3         | 4,3         | 1,5            | 4,3  | X                             |                |
|   | dav. ledig                                 | 643                   | 96,0                           | 15,6  | 15,3      | 18,4        | 20,6        | 16,4        | 6,7         | 4,1         | 2,2         | /              | 4,0  | X                             |                |
|   | verh.                                      | 2 041                 | 95,5                           | 4,1   | 11,5      | 19,3        | 19,0        | 19,5        | 12,4        | 7,7         | 4,7         | 1,7            | 4,5  | X                             |                |
|   | verw.                                      | 68                    | 96,2                           | /   | /         | 16,2        | 20,2        | 26,7        | 13,6        | 10,7        | /           | /              | /    | X                             |                |
|   | gesch.                                     | 254                   | 96,3                           | /   | 5,1       | 16,5        | 20,6        | 24,4        | 14,1        | 10,6        | 6,0         | /              | 3,7  | X                             |                |
|   | insgesamt                                  | 6 804                 | 95,6                           | 5,5   | 7,7       | 13,2        | 19,4        | 21,8        | 13,0        | 9,3         | 6,8         | 3,3            | 4,4  | X                             |                |
| Erwerbslose   |  |                       |                                |   |           |             |             |             |             |             |             |                |      |                               |                |
| Zusammen (Arbeitslosen-geld/-hilfe, Rente u. dgl., Angehörige)                | männlich                                   | 496                   | 89,0                           | 14,3  | 36,8      | 32,5        | 10,5        | 4,4         | /           | /           | /           | /              | 5,9  | 5,1                           |                |
|   | weiblich                                   | 860                   | 84,5                           | 24,8  | 42,1      | 24,8        | 5,8         | 1,6         | /           | /           | /           | -              | 4,3  | 11,2                          |                |
|   | dav. ledig                                 | 152                   | 88,5                           | 24,2  | 45,8      | 23,0        | 5,2         | /           | /           | -           | /           | -              | 4,6  | 6,9                           |                |
|   | verh.                                      | 576                   | 80,7                           | 29,4  | 41,7      | 23,2        | 4,2         | /           | /           | /           | /           | -              | 4,5  | 14,8                          |                |
|   | verw.                                      | 31                    | 96,5                           | /   | 38,5      | 27,6        | /           | /           | /           | /           | /           | -              | /    | -                             |                |
|   | gesch.                                     | 100                   | 96,5                           | 9,6   | 40,0      | 34,1        | 11,5        | /           | /           | /           | /           | -              | /    | -                             |                |
|   | insgesamt                                  | 1 355                 | 86,2                           | 20,9  | 40,1      | 27,7        | 7,6         | 2,7         | 0,7         | /           | /           | /              | 4,9  | 9,0                           |                |
| Nichterwerbspersonen  |  |                       |                                |   |           |             |             |             |             |             |             |                |      |                               |                |
| Rente und dgl.  | männlich                                   | 1 544                 | 97,0                           | 4,3   | 5,9       | 27,5        | 34,3        | 19,2        | 6,3         | 1,8         | 0,7         | /              | 3,0  | X                             |                |
|   | weiblich                                   | 2 449                 | 97,0                           | 7,9   | 22,4      | 36,3        | 19,6        | 10,0        | 2,3         | 0,7         | 0,7         | /              | 3,0  | X                             |                |
|   | dav. ledig                                 | 254                   | 94,9                           | 21,2  | 20,7      | 35,0        | 16,2        | 4,2         | /           | /           | /           | /              | 5,1  | X                             |                |
|   | verh.                                      | 1 079                 | 97,3                           | 11,6  | 35,0      | 41,1        | 9,3         | 2,3         | /           | /           | /           | /              | 2,7  | X                             |                |
|   | verw.                                      | 334                   | 97,2                           | 1,2   | 8,2       | 28,1        | 32,8        | 21,5        | 5,3         | 1,6         | 1,2         | /              | 2,8  | X                             |                |
|   | gesch.                                     | 182                   | 97,6                           | /   | 23,0      | 51,6        | 17,6        | 3,6         | /           | /           | /           | /              | /    | X                             |                |
|   | insgesamt                                  | 3 993                 | 97,0                           | 6,5   | 16,0      | 32,9        | 25,3        | 13,5        | 3,8         | 1,1         | 0,7         | /              | 3,0  | X                             |                |
| Angehörige  | männlich                                   | 1 678                 | 9,4                            | 79,2  | 6,5       | 6,9         | 4,1         | /           | /           | /           | -           | -              | 1,0  | 89,5                          |                |
|   | weiblich                                   | 1 677                 | 9,6                            | 77,7  | 11,7      | 6,7         | /           | /           | /           | /           | /           | -              | 1,0  | 89,5                          |                |
|   | dav. ledig                                 | 1 570                 | 8,0                            | 89,4  | 7,2       | /           | /           | /           | -           | -           | /           | /              | 0,8  | 91,2                          |                |
|   | verh.                                      | 102                   | 29,7                           | 39,3  | 26,5      | 21,6        | /           | /           | /           | /           | /           | /              | /    | 67,3                          |                |
|   | verw.                                      | /                     | /                              | -   | /         | /           | /           | /           | -           | -           | -           | -              | /    | -                             |                |
|   | gesch.                                     | /                     | /                              | /   | /         | /           | /           | /           | /           | /           | /           | /              | /    | /                             |                |
|   | insgesamt                                  | 3 354                 | 9,5                            | 78,4  | 9,1       | 6,8         | 3,3         | 1,7         | /           | /           | /           | /              | 1,0  | 89,5                          |                |
| Zusammen  | männlich                                   | 3 222                 | 51,4                           | 11,5  | 5,9       | 25,5        | 31,4        | 17,6        | 5,7         | 1,7         | 0,7         | /              | 2,0  | 46,6                          |                |
|   | weiblich                                   | 4 126                 | 61,5                           | 12,3  | 21,8      | 34,4        | 18,5        | 9,4         | 2,2         | 0,7         | 0,7         | /              | 2,2  | 36,4                          |                |
|   | dav. ledig                                 | 1 823                 | 20,1                           | 44,6  | 16,1      | 23,9        | 10,8        | 2,9         | /           | /           | /           | /              | 1,4  | 78,5                          |                |
|   | verh.                                      | 1 180                 | 31,5                           | 12,4  | 34,8      | 40,6        | 9,3         | 2,3         | /           | /           | /           | /              | 2,7  | 5,8                           |                |
|   | verw.                                      | 936                   | 97,2                           | 1,2   | 8,3       | 28,1        | 32,8        | 21,5        | 5,3         | 1,6         | 1,2         | /              | 2,8  | -                             |                |
|   | gesch.                                     | 186                   | 97,3                           | /   | 23,4      | 50,9        | 17,6        | 3,7         | /           | /           | /           | /              | /    | /                             |                |
|   | insgesamt                                  | 7 347                 | 57,1                           | 12,0  | 15,5      | 30,9        | 23,6        | 12,6        | 3,6         | 1,1         | 0,7         | /              | 2,1  | 40,9                          |                |
| Insgesamt   |  |                       |                                |   |           |             |             |             |             |             |             |                |      |                               |                |
| Erwerbstätigkeit  | männlich                                   | 3 744                 | 95,5                           | 4,8   | 4,4       | 8,6         | 19,4        | 23,8        | 14,5        | 11,0        | 8,8         | 4,7            | 4,5  | X                             |                |
|   | weiblich                                   | 2 902                 | 95,8                           | 5,4   | 10,8      | 18,8        | 19,8        | 20,0        | 11,7        | 7,5         | 4,5         | 1,5            | 4,2  | X                             |                |
|   | dav. ledig                                 | 607                   | 96,1                           | 14,4  | 14,1      | 18,5        | 21,3        | 17,3        | 7,1         | 4,3         | 2,3         | /              | 3,9  | X                             |                |
|   | verh.                                      | 1 983                 | 95,6                           | 3,4   | 10,8      | 19,3        | 19,3        | 20,0        | 12,7        | 7,9         | 4,8         | 1,8            | 4,4  | X                             |                |
|   | verw.                                      | 65                    | 96,3                           | /   | /         | 15,9        | 20,3        | 26,5        | 13,3        | 11,0        | /           | /              | /    | X                             |                |
|   | gesch.                                     | 247                   | 96,4                           | /   | 4,4       | 16,1        | 20,8        | 24,7        | 14,5        | 10,9        | 6,2         | /              | 3,6  | X                             |                |
|   | insgesamt                                  | 6 646                 | 95,6                           | 5,0   | 7,2       | 13,0        | 19,6        | 22,1        | 13,3        | 9,5         | 6,9         | 3,3            | 4,4  | X                             |                |
| Übriger Lebensunterhalt (Arbeitslosen-geld/-hilfe, Rente u. dgl., Angehörige) | männlich                                   | 3 770                 | 56,9                           | 12,3  | 12,6      | 26,9        | 26,7        | 14,7        | 4,7         | 1,4         | 0,6         | /              | 2,6  | 40,5                          |                |
|   | weiblich                                   | 5 090                 | 68,0                           | 15,5  | 26,5      | 31,9        | 15,5        | 7,6         | 1,8         | 0,6         | 0,5         | /              | 2,6  | 31,4                          |                |
|   | dav. ledig                                 | 2 013                 | 26,6                           | 38,9  | 24,8      | 23,2        | 9,2         | 2,5         | /           | /           | /           | /              | 1,7  | 71,6                          |                |
|   | verh.                                      | 1 814                 | 88,1                           | 17,9  | 36,8      | 34,9        | 7,8         | 1,9         | 0,3         | /           | /           | /              | 3,4  | 8,5                           |                |
|   | verw.                                      | 970                   | 97,2                           | 1,3   | 9,2       | 28,0        | 32,2        | 21,1        | 5,3         | 1,6         | 1,2         | /              | 2,8  | -                             |                |
|   | gesch.                                     | 293                   | 96,9                           | 4,9   | 29,1      | 44,7        | 15,5        | 3,8         | /           | /           | /           | /              | 2,9  | -                             |                |
|   | insgesamt                                  | 8 860                 | 62,1                           | 14,2  | 21,1      | 30,0        | 19,9        | 10,3        | 2,9         | 0,9         | 0,6         | /              | 2,6  | 35,3                          |                |
| Insgesamt   | männlich                                   | 7 515                 | 76,1                           | 7,6   | 7,5       | 15,5        | 22,1        | 20,4        | 10,8        | 7,4         | 5,7         | 3,0            | 3,5  | 20,3                          |                |
|   | weiblich                                   | 7 992                 | 76,8                           | 10,9  | 19,4      | 26,0        | 17,5        | 13,2        | 6,3         | 3,7         | 2,3         | 0,7            | 3,2  | 20,0                          |                |
|   | dav. ledig                                 | 2 619                 | 42,7                           | 26,1  | 19,2      | 20,8        | 15,5        | 10,2        | 3,9         | 2,3         | 1,6         | /              | 2,2  | 55,0                          |                |
|   | verh.                                      | 3 797                 | 92,0                           | 10,1  | 22,7      | 26,4        | 14,0        | 11,7        | 7,1         | 4,4         | 2,7         | 1,0            | 4,0  | 4,0                           |                |
|   | verw.                                      | 1 035                 | 97,1                           | 1,3   | 8,9       | 27,3        | 31,5        | 21,5        | 5,8         | 2,2         | 1,5         | /              | 2,9  | -                             |                |
|   | gesch.                                     | 540                   | 96,7                           | 2,9   | 17,9      | 31,7        | 17,9        | 13,3        | 7,1         | 5,2         | 3,2         | /              | 3,2  | /                             |                |
|   | insgesamt                                  | 15 506                | 76,5                           | 9,3   | 13,7      | 20,9        | 19,7        | 16,7        | 8,5         | 5,5         | 4,0         | 1,8            | 3,4  | 20,1                          |                |

1) Einschl. der Selbständigen in der Land- und Forstwirtschaft, 2) Anteil an Spalte 1. Fischerei und Mithelfenden Familienangehörigen aller Wirtschaftsbereiche.

3) Anteil an Spalte 2.

2 Erwerbspersonen im April 1995 nach Familienstand,  
in

| Alter von ...<br>bis unter<br>... Jahren | Insgesamt |                   |                    |                | Land- und Forstwirtschaft,<br>Fischerei |                   |                    |                | Produzierendes |                   |
|--|-----------|-------------------|--------------------|----------------|---|-------------------|--------------------|----------------|----------------|-------------------|
|  | Insgesamt | Selb-<br>ständige | Mith.<br>Fam.-Ang. | Ab-<br>hängige | Zusammen                                | Selb-<br>ständige | Mith.<br>Fam.-Ang. | Ab-<br>hängige | Zusammen       | Selb-<br>ständige |
| I n s                                    |           |                   |                    |                |   |                   |                    |                |                |                   |
| Le                                       |           |                   |                    |                |   |                   |                    |                |                |                   |
| 15 - 20                                  | 346       | /                 | /                  | 345            | 8                                       | /                 | -                  | 8              | 162            | /                 |
| 20 - 25                                  | 625       | 8                 | /                  | 615            | 20                                      | /                 | /                  | 19             | 232            | /                 |
| 25 - 30                                  | 482       | 22                | /                  | 459            | 21                                      | /                 | /                  | 20             | 196            | /                 |
| 30 - 35                                  | 286       | 18                | -                  | 269            | 14                                      | /                 | -                  | 13             | 127            | /                 |
| 35 - 40                                  | 139       | 8                 | -                  | 131            | 8                                       | /                 | -                  | 8              | 62             | /                 |
| 40 - 45                                  | 89        | 5                 | -                  | 83             | 6                                       | /                 | -                  | 5              | 39             | /                 |
| 45 - 50                                  | 40        | /                 | /                  | 38             | /                                       | -                 | -                  | /              | 15             | /                 |
| 50 - 55                                  | 43        | /                 | -                  | 41             | /                                       | /                 | -                  | /              | 19             | /                 |
| 55 - 60                                  | 27        | /                 | -                  | 26             | /                                       | -                 | -                  | /              | 8              | /                 |
| 60 - 65                                  | /         | /                 | /                  | /              | /                                       | /                 | -                  | -              | /              | -                 |
| 65 und mehr                              | /         | /                 | -                  | /              | -                                       | -                 | -                  | -              | /              | -                 |
| Zusammen                                 | 2 082     | 67                | /                  | 2 012          | 85                                      | /                 | /                  | 82             | 861            | 14                |
| Verhei                                   |           |                   |                    |                |   |                   |                    |                |                |                   |
| 15 - 20                                  | /         | -                 | -                  | /              | /                                       | -                 | -                  | /              | /              | -                 |
| 20 - 25                                  | 84        | /                 | /                  | 82             | /                                       | -                 | -                  | /              | 26             | /                 |
| 25 - 30                                  | 452       | 18                | /                  | 434            | 18                                      | /                 | /                  | 18             | 159            | /                 |
| 30 - 35                                  | 855       | 54                | /                  | 799            | 32                                      | /                 | /                  | 31             | 307            | 12                |
| 35 - 40                                  | 893       | 65                | /                  | 826            | 39                                      | /                 | /                  | 37             | 332            | 15                |
| 40 - 45                                  | 903       | 76                | /                  | 824            | 37                                      | /                 | /                  | 35             | 342            | 19                |
| 45 - 50                                  | 643       | 56                | /                  | 584            | 32                                      | /                 | /                  | 29             | 236            | 13                |
| 50 - 55                                  | 822       | 61                | /                  | 758            | 47                                      | /                 | /                  | 43             | 303            | 16                |
| 55 - 60                                  | 577       | 39                | /                  | 535            | 38                                      | /                 | /                  | 34             | 208            | 14                |
| 60 - 65                                  | 73        | 12                | /                  | 59             | /                                       | /                 | /                  | /              | 26             | /                 |
| 65 und mehr                              | 13        | 5                 | /                  | 7              | /                                       | /                 | -                  | /              | /              | /                 |
| Zusammen                                 | 5 316     | 387               | 20                 | 4 909          | 251                                     | 16                | /                  | 233            | 1 945          | 98                |
| Verwitwet/                               |           |                   |                    |                |   |                   |                    |                |                |                   |
| 15 - 20                                  | -         | -                 | -                  | -              | -                                       | -                 | -                  | -              | -              | -                 |
| 20 - 25                                  | /         | /                 | -                  | /              | /                                       | -                 | -                  | /              | /              | /                 |
| 25 - 30                                  | 41        | /                 | /                  | 40             | /                                       | -                 | -                  | /              | 12             | /                 |
| 30 - 35                                  | 106       | /                 | /                  | 101            | /                                       | /                 | -                  | /              | 36             | /                 |
| 35 - 40                                  | 124       | 9                 | /                  | 115            | 6                                       | /                 | -                  | 6              | 42             | /                 |
| 40 - 45                                  | 138       | 8                 | /                  | 129            | 5                                       | /                 | -                  | 5              | 44             | /                 |
| 45 - 50                                  | 104       | 8                 | /                  | 96             | 5                                       | /                 | -                  | 5              | 34             | /                 |
| 50 - 55                                  | 133       | 9                 | -                  | 124            | 7                                       | /                 | -                  | 6              | 39             | /                 |
| 55 - 60                                  | 98        | /                 | -                  | 94             | 6                                       | /                 | -                  | 5              | 31             | /                 |
| 60 - 65                                  | 11        | /                 | -                  | 9              | /                                       | -                 | -                  | /              | /              | /                 |
| 65 und mehr                              | /         | /                 | /                  | /              | -                                       | -                 | -                  | -              | /              | /                 |
| Zusammen                                 | 762       | 48                | /                  | 714            | 36                                      | /                 | -                  | 35             | 243            | 8                 |
| Ins                                      |           |                   |                    |                |   |                   |                    |                |                |                   |
| 15 - 20                                  | 348       | /                 | /                  | 347            | 8                                       | /                 | -                  | 8              | 163            | /                 |
| 20 - 25                                  | 712       | 9                 | /                  | 701            | 24                                      | /                 | /                  | 24             | 260            | /                 |
| 25 - 30                                  | 975       | 41                | /                  | 933            | 41                                      | /                 | /                  | 40             | 367            | 7                 |
| 30 - 35                                  | 1 247     | 76                | /                  | 1 168          | 50                                      | /                 | /                  | 48             | 470            | 16                |
| 35 - 40                                  | 1 156     | 82                | /                  | 1 072          | 53                                      | /                 | /                  | 50             | 436            | 18                |
| 40 - 45                                  | 1 129     | 90                | /                  | 1 036          | 48                                      | /                 | /                  | 45             | 426            | 22                |
| 45 - 50                                  | 787       | 65                | /                  | 719            | 40                                      | /                 | /                  | 37             | 285            | 15                |
| 50 - 55                                  | 999       | 73                | /                  | 923            | 57                                      | /                 | /                  | 53             | 360            | 18                |
| 55 - 60                                  | 702       | 43                | /                  | 655            | 45                                      | /                 | /                  | 42             | 247            | 15                |
| 60 - 65                                  | 87        | 14                | /                  | 71             | /                                       | /                 | /                  | /              | 29             | /                 |
| 65 und mehr                              | 19        | 7                 | /                  | 10             | /                                       | /                 | -                  | /              | 6              | /                 |
| Insgesamt                                | 8 159     | 502               | 23                 | 7 634          | 372                                     | 20                | /                  | 350            | 3 048          | 121               |

\*) Erwerbstätige und Erwerbslose (nach der zuletzt ausgeübten Tätigkeit).  
1) Einschließlich der Erwerbslosen, die noch nie erwerbstätig waren.



## PERSONEN

Neue Länder und Berlin-Ost

Altersgruppen, Wirtschaftsbereichen und Stellung im Beruf \*)

1000

| Gewerbe 1)         |                | Handel, Verkehr und<br>Nachrichtenübermittlung |                   |                    |                | Übrige Wirtschaftsbereiche |                   |                    |                | Alter von ...<br>bis unter<br>... Jahren |
|--------------------|----------------|--|-------------------|--------------------|----------------|----------------------------|-------------------|--------------------|----------------|--|
| Mith.<br>Fam.-Ang. | Ab-<br>hängige | Zusammen                                       | Selb-<br>ständige | Mith.<br>Fam.-Ang. | Ab-<br>hängige | Zusammen                   | Selb-<br>ständige | Mith.<br>Fam.-Ang. | Ab-<br>hängige |  |
| g e s a m t        |                |  |                   |                    |                |                            |                   |                    |                |  |
| dig                |                |  |                   |                    |                |                            |                   |                    |                |  |
| /                  | 161            | 80   | /                 | /                  | 80             | 96                         | /                 | -                  | 95             | 15 - 20                                  |
| /                  | 230            | 146  | /                 | /                  | 143            | 227                        | /                 | /                  | 224            | 20 - 25                                  |
| /                  | 193            | 114  | 10                | /                  | 104            | 150                        | 7                 | /                  | 143            | 25 - 30                                  |
| -                  | 123            | 63   | 6                 | -                  | 57             | 82                         | 8                 | -                  | 75             | 30 - 35                                  |
| -                  | 61             | 27   | /                 | -                  | 24             | 42                         | /                 | -                  | 39             | 35 - 40                                  |
| -                  | 38             | 15   | /                 | -                  | 13             | 28                         | /                 | -                  | 26             | 40 - 45                                  |
| -                  | 14             | 7  | /                 | /                  | 6              | 15                         | /                 | -                  | 15             | 45 - 50                                  |
| -                  | 18             | 8  | /                 | -                  | 7              | 13                         | /                 | -                  | 13             | 50 - 55                                  |
| -                  | 8              | /  | -                 | -                  | /              | 13                         | /                 | -                  | 12             | 55 - 60                                  |
| -                  | /              | /  | /                 | /                  | /              | /                          | /                 | -                  | /              | 60 - 65                                  |
| -                  | /              | /  | -                 | -                  | /              | /                          | /                 | -                  | /              | 65 und mehr                              |
| /                  | 846            | 465  | 25                | /                  | 439            | 670                        | 25                | /                  | 645            | Zusammen                                 |
| ratet              |                |  |                   |                    |                |                            |                   |                    |                |  |
| -                  | /              | /  | -                 | -                  | /              | /                          | -                 | -                  | /              | 15 - 20                                  |
| -                  | 26             | 27   | /                 | /                  | 26             | 26                         | /                 | -                  | 25             | 20 - 25                                  |
| /                  | 156            | 111  | 10                | /                  | 101            | 164                        | /                 | /                  | 159            | 25 - 30                                  |
| /                  | 295            | 204  | 21                | /                  | 181            | 312                        | 19                | /                  | 292            | 30 - 35                                  |
| /                  | 316            | 200  | 24                | /                  | 175            | 323                        | 24                | /                  | 299            | 35 - 40                                  |
| /                  | 323            | 197  | 29                | /                  | 167            | 326                        | 26                | /                  | 299            | 40 - 45                                  |
| /                  | 222            | 138  | 21                | /                  | 116            | 237                        | 19                | /                  | 217            | 45 - 50                                  |
| /                  | 286            | 163  | 20                | /                  | 142            | 310                        | 22                | /                  | 287            | 50 - 55                                  |
| /                  | 193            | 116  | 13                | /                  | 102            | 215                        | 9                 | /                  | 206            | 55 - 60                                  |
| /                  | 21             | 11   | /                 | /                  | 8              | 32                         | /                 | /                  | 28             | 60 - 65                                  |
| /                  | /              | /  | /                 | /                  | /              | 5                          | /                 | /                  | /              | 65 und mehr                              |
| 6                  | 1 840          | 1 170  | 143               | 8                  | 1 019          | 1 950                      | 129               | /                  | 1 816          | Zusammen                                 |
| Geschieden         |                |  |                   |                    |                |                            |                   |                    |                |  |
| -                  | -              | -  | -                 | -                  | -              | -                          | -                 | -                  | -              | 15 - 20                                  |
| -                  | /              | /  | -                 | -                  | /              | /                          | /                 | -                  | /              | 20 - 25                                  |
| -                  | 12             | 12   | /                 | -                  | 11             | 15                         | /                 | -                  | 15             | 25 - 30                                  |
| /                  | 35             | 25   | /                 | /                  | 23             | 41                         | /                 | -                  | 39             | 30 - 35                                  |
| /                  | 40             | 29   | /                 | -                  | 26             | 47                         | /                 | -                  | 43             | 35 - 40                                  |
| -                  | 43             | 31   | /                 | /                  | 28             | 57                         | /                 | -                  | 53             | 40 - 45                                  |
| -                  | 33             | 24   | /                 | -                  | 21             | 40                         | /                 | -                  | 37             | 45 - 50                                  |
| -                  | 37             | 32   | /                 | -                  | 28             | 55                         | /                 | -                  | 52             | 50 - 55                                  |
| -                  | 30             | 23   | /                 | -                  | 21             | 38                         | /                 | -                  | 37             | 55 - 60                                  |
| -                  | /              | /  | /                 | -                  | /              | 6                          | /                 | -                  | /              | 60 - 65                                  |
| -                  | /              | /  | /                 | /                  | /              | /                          | /                 | -                  | /              | 65 und mehr                              |
| /                  | 234            | 182  | 19                | /                  | 162            | 302                        | 19                | -                  | 283            | Zusammen                                 |
| gesamt             |                |  |                   |                    |                |                            |                   |                    |                |  |
| /                  | 162            | 81   | /                 | /                  | 80             | 96                         | /                 | -                  | 96             | 15 - 20                                  |
| /                  | 257            | 174  | /                 | /                  | 170            | 254                        | /                 | /                  | 251            | 20 - 25                                  |
| /                  | 360            | 237  | 20                | /                  | 216            | 330                        | 13                | /                  | 317            | 25 - 30                                  |
| /                  | 453            | 292  | 29                | /                  | 261            | 435                        | 29                | /                  | 406            | 30 - 35                                  |
| /                  | 417            | 256  | 31                | /                  | 224            | 411                        | 31                | /                  | 380            | 35 - 40                                  |
| /                  | 404            | 244  | 34                | /                  | 208            | 411                        | 32                | /                  | 379            | 40 - 45                                  |
| /                  | 269            | 170  | 25                | /                  | 143            | 292                        | 22                | /                  | 269            | 45 - 50                                  |
| /                  | 341            | 203  | 24                | /                  | 178            | 379                        | 26                | /                  | 352            | 50 - 55                                  |
| /                  | 231            | 144  | 15                | /                  | 128            | 266                        | 10                | /                  | 255            | 55 - 60                                  |
| /                  | 24             | 13   | /                 | /                  | 10             | 40                         | /                 | /                  | 35             | 60 - 65                                  |
| /                  | /              | /  | /                 | /                  | /              | 8                          | /                 | /                  | /              | 65 und mehr                              |
| 7                  | 2 920          | 1 817  | 188               | 10                 | 1 620          | 2 922                      | 174               | /                  | 2 744          | Insgesamt                                |

## 3 ERWERBSTÄTIGE

## 3.1 Erwerbstätige im April 1995 nach Wirtschaftsbereichen, Stellung im Beruf und Altersgruppen

1 000

| Stellung im Beruf                           | Erwerbs-<br>tätige<br>insgesamt | Davon im Alter von ... bis unter ... Jahren |         |         |         |         |         |         |            |
|---|---------------------------------|---|---------|---------|---------|---------|---------|---------|------------|
|   |                                 | 15 - 20                                     | 20 - 25 | 25 - 35 | 35 - 45 | 45 - 55 | 55 - 60 | 60 - 65 | 65 u. mehr |
| M ä n n l i c h                             |                                 |   |         |         |         |         |         |         |            |
| Land- und Forstwirtschaft, Fischerei        |                                 |   |         |         |         |         |         |         |            |
| Selbständige                                | 15                              | /   | /       | /       | /       | 5       | /       | /       | /          |
| Mith. Fam.-Angeh.                           | /                               | -   | /       | /       | -       | /       | -       | /       | -          |
| Abhängige                                   | 139                             | /   | 9       | 34      | 40      | 35      | 14      | /       | /          |
| Zusammen                                    | 154                             | /   | 9       | 38      | 44      | 40      | 15      | /       | /          |
| Produzierendes Gewerbe                      |                                 |   |         |         |         |         |         |         |            |
| Selbständige                                | 109                             | /   | /       | 21      | 35      | 30      | 14      | /       | /          |
| Mith. Fam.-Angeh.                           | /                               | /   | /       | /       | /       | -       | -       | /       | /          |
| Abhängige                                   | 1 825                           | 125   | 162     | 529     | 523     | 349     | 120     | 15      | /          |
| Zusammen                                    | 1 935                           | 126   | 165     | 550     | 559     | 379     | 133     | 20      | /          |
| Handel, Verkehr und Nachrichtenübermittlung |                                 |   |         |         |         |         |         |         |            |
| Selbständige                                | 117                             | -   | /       | 33      | 38      | 31      | 9       | /       | /          |
| Mith. Fam.-Angeh.                           | /                               | -   | /       | -       | /       | /       | /       | /       | /          |
| Abhängige                                   | 636                             | 34  | 61      | 193     | 177     | 119     | 45      | 5       | /          |
| Zusammen                                    | 755                             | 34  | 64      | 226     | 215     | 150     | 55      | 8       | /          |
| Übrige Wirtschaftsbereiche                  |                                 |   |         |         |         |         |         |         |            |
| Selbständige                                | 104                             | /   | /       | 26      | 34      | 30      | 7       | /       | /          |
| Mith. Fam.-Angeh.                           | /                               | -   | /       | -       | -       | /       | /       | -       | /          |
| Abhängige                                   | 849                             | 30  | 105     | 198     | 213     | 190     | 86      | 22      | /          |
| Zusammen                                    | 954                             | 31  | 107     | 224     | 247     | 221     | 94      | 26      | /          |
| Zusammen                                    |                                 |   |         |         |         |         |         |         |            |
| Selbständige                                | 345                             | /   | 6       | 83      | 111     | 96      | 31      | 11      | 6          |
| Mith. Fam.-Angeh.                           | /                               | /   | /       | /       | /       | /       | /       | /       | /          |
| Abhängige                                   | 3 448                           | 193   | 338     | 955     | 954     | 693     | 265     | 45      | 6          |
| Zusammen                                    | 3 797                           | 194   | 345     | 1 037   | 1 065   | 790     | 297     | 56      | 12         |
| W e i b l i c h                             |                                 |   |         |         |         |         |         |         |            |
| Land- und Forstwirtschaft, Fischerei        |                                 |   |         |         |         |         |         |         |            |
| Selbständige                                | /                               | -   | /       | /       | /       | /       | /       | /       | /          |
| Mith. Fam.-Angeh.                           | /                               | -   | /       | /       | /       | /       | /       | /       | -          |
| Abhängige                                   | 103                             | /   | 6       | 28      | 28      | 26      | 10      | /       | -          |
| Zusammen                                    | 109                             | /   | 7       | 28      | 30      | 28      | 12      | /       | /          |
| Produzierendes Gewerbe                      |                                 |   |         |         |         |         |         |         |            |
| Selbständige                                | 9                               | -   | /       | /       | /       | /       | /       | /       | -          |
| Mith. Fam.-Angeh.                           | /                               | -   | /       | /       | /       | /       | /       | /       | /          |
| Abhängige                                   | 493                             | 16  | 38      | 126     | 157     | 121     | 33      | /       | /          |
| Zusammen                                    | 507                             | 16  | 39      | 128     | 161     | 125     | 35      | /       | /          |
| Handel, Verkehr und Nachrichtenübermittlung |                                 |   |         |         |         |         |         |         |            |
| Selbständige                                | 62                              | /   | /       | 13      | 25      | 16      | 6       | /       | /          |
| Mith. Fam.-Angeh.                           | 6                               | /   | /       | /       | /       | /       | /       | /       | /          |
| Abhängige                                   | 682                             | 43  | 81      | 204     | 183     | 130     | 36      | /       | /          |
| Zusammen                                    | 750                             | 44  | 82      | 219     | 210     | 148     | 42      | /       | /          |
| Übrige Wirtschaftsbereiche                  |                                 |   |         |         |         |         |         |         |            |
| Selbständige                                | 65                              | -   | /       | 15      | 26      | 17      | /       | /       | /          |
| Mith. Fam.-Angeh.                           | /                               | -   | /       | /       | /       | /       | /       | /       | /          |
| Abhängige                                   | 1 573                           | 62  | 121     | 442     | 464     | 354     | 121     | 7       | /          |
| Zusammen                                    | 1 641                           | 62  | 123     | 457     | 491     | 373     | 124     | 9       | /          |
| Zusammen                                    |                                 |   |         |         |         |         |         |         |            |
| Selbständige                                | 141                             | /   | /       | 30      | 57      | 37      | 10      | /       | /          |
| Mith. Fam.-Angeh.                           | 15                              | /   | /       | /       | /       | /       | /       | /       | /          |
| Abhängige                                   | 2 850                           | 124   | 247     | 800     | 832     | 632     | 201     | 11      | /          |
| Zusammen                                    | 3 007                           | 125   | 251     | 833     | 892     | 674     | 213     | 14      | 5          |
| I n s g e s a m t                           |                                 |   |         |         |         |         |         |         |            |
| Land- und Forstwirtschaft, Fischerei        |                                 |   |         |         |         |         |         |         |            |
| Selbständige                                | 20                              | /   | /       | /       | /       | 6       | /       | /       | /          |
| Mith. Fam.-Angeh.                           | /                               | -   | /       | /       | /       | /       | /       | /       | -          |
| Abhängige                                   | 241                             | 8   | 15      | 62      | 68      | 61      | 24      | /       | /          |
| Zusammen                                    | 263                             | 8   | 16      | 66      | 73      | 68      | 27      | /       | /          |
| Produzierendes Gewerbe                      |                                 |   |         |         |         |         |         |         |            |
| Selbständige                                | 118                             | /   | /       | 22      | 39      | 32      | 14      | /       | /          |
| Mith. Fam.-Angeh.                           | 6                               | /   | /       | /       | /       | /       | /       | /       | /          |
| Abhängige                                   | 2 318                           | 141   | 201     | 656     | 680     | 469     | 153     | 17      | /          |
| Zusammen                                    | 2 442                           | 141   | 203     | 678     | 720     | 504     | 168     | 22      | 5          |
| Handel, Verkehr und Nachrichtenübermittlung |                                 |   |         |         |         |         |         |         |            |
| Selbständige                                | 179                             | /   | /       | 47      | 63      | 47      | 15      | /       | /          |
| Mith. Fam.-Angeh.                           | 8                               | /   | /       | /       | /       | /       | /       | /       | /          |
| Abhängige                                   | 1 317                           | 77  | 143     | 397     | 360     | 250     | 82      | 8       | /          |
| Zusammen                                    | 1 504                           | 77  | 146     | 445     | 425     | 299     | 97      | 11      | /          |
| Übrige Wirtschaftsbereiche                  |                                 |   |         |         |         |         |         |         |            |
| Selbständige                                | 169                             | /   | /       | 40      | 61      | 48      | 10      | /       | /          |
| Mith. Fam.-Angeh.                           | /                               | -   | /       | /       | /       | /       | /       | /       | /          |
| Abhängige                                   | 2 421                           | 92  | 227     | 640     | 677     | 544     | 207     | 29      | /          |
| Zusammen                                    | 2 595                           | 93  | 230     | 681     | 739     | 593     | 218     | 34      | 7          |
| I n s g e s a m t                           |                                 |   |         |         |         |         |         |         |            |
| Selbständige                                | 486                             | /   | 9       | 113     | 168     | 133     | 42      | 14      | 7          |
| Mith. Fam.-Angeh.                           | 20                              | /   | /       | /       | /       | 6       | /       | /       | /          |
| Abhängige                                   | 6 298                           | 318   | 585     | 1 755   | 1 786   | 1 325   | 466     | 56      | 9          |
| I n s g e s a m t                           | 6 804                           | 319   | 595     | 1 870   | 1 958   | 1 464   | 510     | 71      | 18         |

## 3 ERWERBSTÄTIGE

## 3.1 Erwerbstätige im April 1995 nach Wirtschaftsbereichen, Stellung im Beruf und Altersgruppen

In Prozent der Altersgruppe

| Stellung im Beruf                           | Erwerbs-<br>tätige<br>insgesamt | Davon im Alter von ... bis unter ... Jahren |         |         |         |         |         |         |            |
|---|---------------------------------|---|---------|---------|---------|---------|---------|---------|------------|
|   |                                 | 15 - 20                                     | 20 - 25 | 25 - 35 | 35 - 45 | 45 - 55 | 55 - 60 | 60 - 65 | 65 u. mehr |
| M ä n n l i c h                             |                                 |   |         |         |         |         |         |         |            |
| Land- und Forstwirtschaft, Fischerei        |                                 |   |         |         |         |         |         |         |            |
| Selbständige                                | 100                             | /   | /       | /       | /       | 34,1    | /       | /       | /          |
| Mith. Fam.-Angeh.                           | 100                             | -   | /       | /       | -       | /       | -       | /       | -          |
| Abhängige                                   | 100                             | /   | 6,4     | 24,8    | 29,1    | 25,3    | 9,8     | /       | /          |
| Zusammen                                    | 100                             | /   | 6,0     | 24,5    | 28,4    | 26,2    | 9,9     | /       | /          |
| Produzierendes Gewerbe                      |                                 |   |         |         |         |         |         |         |            |
| Selbständige                                | 100                             | /   | /       | 18,9    | 32,3    | 28,0    | 12,4    | /       | /          |
| Mith. Fam.-Angeh.                           | 100                             | /   | /       | /       | /       | -       | -       | -       | /          |
| Abhängige                                   | 100                             | 6,9   | 8,9     | 29,0    | 28,7    | 19,1    | 6,6     | 0,8     | /          |
| Zusammen                                    | 100                             | 6,5   | 8,5     | 28,4    | 28,9    | 19,6    | 6,9     | 1,0     | /          |
| Handel, Verkehr und Nachrichtenübermittlung |                                 |   |         |         |         |         |         |         |            |
| Selbständige                                | 100                             | -   | /       | 28,5    | 32,6    | 26,1    | 7,9     | /       | /          |
| Mith. Fam.-Angeh.                           | 100                             | -   | /       | -       | /       | /       | /       | /       | /          |
| Abhängige                                   | 100                             | 5,3   | 9,7     | 30,3    | 27,8    | 18,8    | 7,1     | 0,8     | /          |
| Zusammen                                    | 100                             | 4,4   | 8,4     | 29,9    | 28,6    | 19,9    | 7,3     | 1,0     | /          |
| Übrige Wirtschaftsbereiche                  |                                 |   |         |         |         |         |         |         |            |
| Selbständige                                | 100                             | /   | /       | 24,5    | 33,0    | 29,0    | 6,8     | /       | /          |
| Mith. Fam.-Angeh.                           | 100                             | -   | /       | -       | /       | /       | -       | -       | /          |
| Abhängige                                   | 100                             | 3,6   | 12,4    | 23,4    | 25,1    | 22,4    | 10,2    | 2,6     | /          |
| Zusammen                                    | 100                             | 3,2   | 11,2    | 23,5    | 25,9    | 23,1    | 9,8     | 2,7     | /          |
| Zusammen                                    |                                 |   |         |         |         |         |         |         |            |
| Selbständige                                | 100                             | /   | 1,6     | 24,0    | 32,2    | 27,9    | 9,1     | 3,3     | 1,7        |
| Mith. Fam.-Angeh.                           | 100                             | /   | /       | /       | /       | /       | /       | /       | /          |
| Abhängige                                   | 100                             | 5,6   | 9,8     | 27,7    | 27,7    | 20,1    | 7,7     | 1,3     | 0,2        |
| Zusammen                                    | 100                             | 5,1   | 9,1     | 27,3    | 28,1    | 20,8    | 7,8     | 1,5     | 0,3        |
| W e i b l i c h                             |                                 |   |         |         |         |         |         |         |            |
| Land- und Forstwirtschaft, Fischerei        |                                 |   |         |         |         |         |         |         |            |
| Selbständige                                | 100                             | -   | /       | /       | /       | /       | /       | /       | /          |
| Mith. Fam.-Angeh.                           | 100                             | -   | /       | /       | /       | /       | /       | /       | -          |
| Abhängige                                   | 100                             | /   | 6,2     | 27,0    | 27,5    | 25,6    | 9,9     | /       | -          |
| Zusammen                                    | 100                             | /   | 6,1     | 26,0    | 27,4    | 25,7    | 10,8    | /       | /          |
| Produzierendes Gewerbe                      |                                 |   |         |         |         |         |         |         |            |
| Selbständige                                | 100                             | -   | /       | /       | /       | /       | /       | /       | -          |
| Mith. Fam.-Angeh.                           | 100                             | -   | /       | /       | /       | /       | /       | /       | /          |
| Abhängige                                   | 100                             | 3,1   | 7,8     | 25,6    | 31,8    | 24,5    | 6,8     | /       | /          |
| Zusammen                                    | 100                             | 3,1   | 7,7     | 25,3    | 31,8    | 24,6    | 6,9     | /       | /          |
| Handel, Verkehr und Nachrichtenübermittlung |                                 |   |         |         |         |         |         |         |            |
| Selbständige                                | 100                             | /   | /       | 21,4    | 39,7    | 26,2    | 9,0     | /       | /          |
| Mith. Fam.-Angeh.                           | 100                             | /   | /       | /       | /       | /       | /       | /       | /          |
| Abhängige                                   | 100                             | 6,3   | 11,9    | 29,9    | 26,9    | 19,1    | 5,3     | /       | /          |
| Zusammen                                    | 100                             | 5,8   | 11,0    | 29,2    | 28,0    | 19,8    | 5,6     | /       | /          |
| Übrige Wirtschaftsbereiche                  |                                 |   |         |         |         |         |         |         |            |
| Selbständige                                | 100                             | -   | /       | 22,5    | 40,6    | 26,8    | /       | /       | /          |
| Mith. Fam.-Angeh.                           | 100                             | -   | -       | /       | /       | /       | /       | /       | /          |
| Abhängige                                   | 100                             | 3,9   | 7,7     | 28,1    | 29,5    | 22,5    | 7,7     | 0,4     | /          |
| Zusammen                                    | 100                             | 3,8   | 7,5     | 27,8    | 29,9    | 22,7    | 7,6     | 0,5     | /          |
| Zusammen                                    |                                 |   |         |         |         |         |         |         |            |
| Selbständige                                | 100                             | /   | /       | 21,3    | 40,1    | 26,3    | 7,1     | /       | /          |
| Mith. Fam.-Angeh.                           | 100                             | /   | /       | /       | /       | /       | /       | /       | /          |
| Abhängige                                   | 100                             | 4,4   | 8,7     | 28,1    | 29,2    | 22,2    | 7,0     | 0,4     | /          |
| Zusammen                                    | 100                             | 4,1   | 8,3     | 27,7    | 29,7    | 22,4    | 7,1     | 0,5     | 0,2        |
| I n s g e s a m t                           |                                 |   |         |         |         |         |         |         |            |
| Land- und Forstwirtschaft, Fischerei        |                                 |   |         |         |         |         |         |         |            |
| Selbständige                                | 100                             | /   | /       | /       | /       | 32,9    | /       | /       | /          |
| Mith. Fam.-Angeh.                           | 100                             | -   | /       | /       | /       | /       | /       | /       | -          |
| Abhängige                                   | 100                             | 3,2   | 6,3     | 25,8    | 28,4    | 25,4    | 9,8     | /       | /          |
| Zusammen                                    | 100                             | 3,0   | 6,1     | 25,1    | 28,0    | 26,0    | 10,2    | /       | /          |
| Produzierendes Gewerbe                      |                                 |   |         |         |         |         |         |         |            |
| Selbständige                                | 100                             | /   | /       | 18,9    | 33,3    | 27,5    | 11,9    | /       | /          |
| Mith. Fam.-Angeh.                           | 100                             | /   | /       | /       | /       | /       | /       | /       | /          |
| Abhängige                                   | 100                             | 6,1   | 8,7     | 28,3    | 29,3    | 20,2    | 6,6     | 0,7     | /          |
| Zusammen                                    | 100                             | 5,8   | 8,3     | 27,8    | 29,5    | 20,6    | 6,9     | 0,9     | 0,2        |
| Handel, Verkehr und Nachrichtenübermittlung |                                 |   |         |         |         |         |         |         |            |
| Selbständige                                | 100                             | /   | /       | 26,1    | 35,1    | 26,2    | 8,3     | /       | /          |
| Mith. Fam.-Angeh.                           | 100                             | /   | /       | /       | /       | /       | /       | /       | /          |
| Abhängige                                   | 100                             | 5,8   | 10,8    | 30,1    | 27,4    | 18,9    | 6,2     | 0,6     | /          |
| Zusammen                                    | 100                             | 5,1   | 9,7     | 29,6    | 28,3    | 19,8    | 6,5     | 0,7     | /          |
| Übrige Wirtschaftsbereiche                  |                                 |   |         |         |         |         |         |         |            |
| Selbständige                                | 100                             | /   | /       | 23,7    | 35,9    | 28,2    | 5,9     | /       | /          |
| Mith. Fam.-Angeh.                           | 100                             | -   | /       | /       | /       | /       | /       | /       | /          |
| Abhängige                                   | 100                             | 3,8   | 9,4     | 26,4    | 27,9    | 22,5    | 8,6     | 1,2     | /          |
| Zusammen                                    | 100                             | 3,6   | 8,9     | 26,2    | 28,5    | 22,9    | 8,4     | 1,3     | 0,3        |
| I n s g e s a m t                           |                                 |   |         |         |         |         |         |         |            |
| Selbständige                                | 100                             | /   | 1,8     | 23,2    | 34,5    | 27,4    | 8,6     | 2,8     | 1,5        |
| Mith. Fam.-Angeh.                           | 100                             | /   | /       | /       | /       | 29,5    | /       | /       | /          |
| Abhängige                                   | 100                             | 5,0   | 9,3     | 27,9    | 28,4    | 21,0    | 7,4     | 0,9     | 0,1        |
| I n s g e s a m t                           | 100                             | 4,7   | 8,7     | 27,5    | 28,8    | 21,5    | 7,5     | 1,0     | 0,3        |

## 3 ERWERBSTÄTIGE

## 3.2 Erwerbstätige im April 1995 nach Familienstand, Stellung im Beruf und Altersgruppen

1 000

| Stellung im Beruf    | Erwerbs-<br>tätige<br>insgesamt | Davon im Alter von ... bis unter ... Jahren |         |         |         |         |         |         |            |
|----------------------|---------------------------------|---|---------|---------|---------|---------|---------|---------|------------|
|                      |                                 | 15 - 20                                     | 20 - 25 | 25 - 35 | 35 - 45 | 45 - 55 | 55 - 60 | 60 - 65 | 65 u. mehr |
| M ä n n l i c h      |                                 |   |         |         |         |         |         |         |            |
| Ledig                |                                 |   |         |         |         |         |         |         |            |
| Selbständige         | 50                              | /   | /       | 30      | 10      | /       | /       | /       | /          |
| Mith. Fam.-Angeh.    | /                               | /   | /       | /       | -       | /       | -       | -       | -          |
| Beamte               | 82                              | 12  | 53      | 14      | /       | /       | /       | -       | -          |
| Angestellte 1)       | 252                             | 38  | 63      | 110     | 28      | 10      | /       | /       | /          |
| Arbeiter 2)          | 720                             | 143   | 197     | 271     | 82      | 21      | /       | /       | -          |
| Zusammen             | 1 105                           | 194   | 319     | 426     | 122     | 35      | 8       | /       | /          |
| Verheiratet          |                                 |   |         |         |         |         |         |         |            |
| Selbständige         | 267                             | -   | /       | 48      | 91      | 83      | 28      | 10      | /          |
| Mith. Fam.-Angeh.    | /                               | -   | -       | /       | /       | /       | /       | /       | /          |
| Beamte               | 63                              | -   | /       | 21      | 24      | 14      | /       | /       | -          |
| Angestellte 1)       | 839                             | -   | 7       | 162     | 263     | 260     | 115     | 29      | /          |
| Arbeiter 2)          | 1 278                           | -   | 16      | 332     | 471     | 326     | 120     | 12      | /          |
| Zusammen             | 2 450                           | -   | 26      | 563     | 850     | 684     | 266     | 51      | 10         |
| Verwitwet/Geschieden |                                 |   |         |         |         |         |         |         |            |
| Selbständige         | 28                              | -   | -       | /       | 10      | 9       | /       | /       | /          |
| Mith. Fam.-Angeh.    | /                               | -   | -       | -       | /       | -       | -       | -       | /          |
| Beamte               | 6                               | -   | -       | /       | /       | /       | /       | -       | -          |
| Angestellte 1)       | 72                              | -   | -       | 12      | 24      | 26      | 8       | /       | /          |
| Arbeiter 2)          | 136                             | -   | /       | 31      | 57      | 35      | 12      | /       | /          |
| Zusammen             | 242                             | -   | /       | 49      | 93      | 71      | 23      | /       | /          |
| Zusammen             |                                 |   |         |         |         |         |         |         |            |
| Selbständige         | 345                             | /   | 6       | 83      | 111     | 96      | 31      | 11      | 6          |
| Mith. Fam.-Angeh.    | /                               | /   | /       | /       | /       | /       | /       | /       | /          |
| Beamte               | 151                             | 12  | 55      | 38      | 28      | 15      | /       | /       | -          |
| Angestellte 1)       | 1 163                           | 38  | 69      | 283     | 316     | 296     | 126     | 31      | /          |
| Arbeiter 2)          | 2 134                           | 143   | 213     | 634     | 610     | 382     | 137     | 13      | /          |
| Zusammen             | 3 797                           | 194   | 345     | 1 037   | 1 065   | 790     | 297     | 56      | 12         |
| W e i b l i c h      |                                 |   |         |         |         |         |         |         |            |
| Ledig                |                                 |   |         |         |         |         |         |         |            |
| Selbständige         | 15                              | /   | /       | 8       | /       | /       | /       | /       | -          |
| Mith. Fam.-Angeh.    | /                               | /   | /       | /       | -       | -       | -       | -       | -          |
| Beamte               | 10                              | /   | /       | /       | /       | /       | -       | -       | -          |
| Angestellte 1)       | 433                             | 72  | 148     | 147     | 37      | 19      | 9       | /       | /          |
| Arbeiter 2)          | 184                             | 51  | 56      | 54      | 15      | 6       | /       | -       | /          |
| Zusammen             | 643                             | 124   | 210     | 212     | 56      | 27      | 12      | /       | /          |
| Verheiratet          |                                 |   |         |         |         |         |         |         |            |
| Selbständige         | 109                             | -   | /       | 20      | 47      | 30      | 9       | /       | /          |
| Mith. Fam.-Angeh.    | 14                              | -   | /       | /       | /       | /       | /       | /       | /          |
| Beamte               | 24                              | -   | /       | 10      | 9       | /       | -       | -       | -          |
| Angestellte 1)       | 1 417                           | /   | 25      | 395     | 501     | 381     | 109     | /       | /          |
| Arbeiter 2)          | 477                             | /   | 11      | 130     | 167     | 126     | 41      | /       | /          |
| Zusammen             | 2 041                           | /   | 38      | 556     | 727     | 546     | 161     | 9       | /          |
| Verwitwet/Geschieden |                                 |   |         |         |         |         |         |         |            |
| Selbständige         | 17                              | -   | /       | /       | 6       | 6       | /       | /       | /          |
| Mith. Fam.-Angeh.    | /                               | -   | -       | -       | /       | -       | -       | -       | -          |
| Beamte               | /                               | -   | -       | /       | /       | /       | -       | -       | -          |
| Angestellte 1)       | 218                             | -   | /       | 44      | 72      | 70      | 28      | /       | /          |
| Arbeiter 2)          | 84                              | -   | /       | 18      | 28      | 24      | 11      | /       | /          |
| Zusammen             | 322                             | -   | /       | 64      | 109     | 101     | 40      | /       | /          |
| Zusammen             |                                 |   |         |         |         |         |         |         |            |
| Selbständige         | 141                             | /   | /       | 30      | 57      | 37      | 10      | /       | /          |
| Mith. Fam.-Angeh.    | 15                              | /   | /       | /       | /       | /       | /       | /       | /          |
| Beamte               | 37                              | /   | /       | 14      | 12      | /       | /       | -       | -          |
| Angestellte 1)       | 2 068                           | 72  | 174     | 586     | 610     | 470     | 146     | 8       | /          |
| Arbeiter 2)          | 745                             | 51  | 69      | 201     | 210     | 156     | 55      | /       | /          |
| Zusammen             | 3 007                           | 125   | 251     | 833     | 892     | 674     | 213     | 14      | 5          |
| I n s g e s a m t    |                                 |   |         |         |         |         |         |         |            |
| Ledig                |                                 |   |         |         |         |         |         |         |            |
| Selbständige         | 65                              | /   | 7       | 39      | 13      | /       | /       | /       | /          |
| Mith. Fam.-Angeh.    | /                               | /   | /       | /       | -       | /       | -       | -       | -          |
| Beamte               | 92                              | 13  | 57      | 18      | /       | /       | /       | -       | -          |
| Angestellte 1)       | 685                             | 110   | 211     | 256     | 65      | 29      | 11      | /       | /          |
| Arbeiter 2)          | 904                             | 194   | 253     | 324     | 97      | 28      | 7       | /       | /          |
| Zusammen             | 1 749                           | 319   | 529     | 638     | 178     | 62      | 20      | /       | /          |
| Verheiratet          |                                 |   |         |         |         |         |         |         |            |
| Selbständige         | 376                             | -   | /       | 68      | 138     | 113     | 37      | 12      | 5          |
| Mith. Fam.-Angeh.    | 18                              | -   | /       | /       | /       | 6       | /       | /       | /          |
| Beamte               | 87                              | -   | /       | 31      | 33      | 18      | /       | /       | -          |
| Angestellte 1)       | 2 256                           | /   | 31      | 557     | 764     | 642     | 224     | 34      | /          |
| Arbeiter 2)          | 1 755                           | /   | 27      | 462     | 638     | 452     | 161     | 14      | /          |
| Zusammen             | 4 491                           | /   | 64      | 1 119   | 1 578   | 1 230   | 427     | 60      | 13         |
| Verwitwet/Geschieden |                                 |   |         |         |         |         |         |         |            |
| Selbständige         | 45                              | -   | /       | 6       | 16      | 16      | /       | /       | /          |
| Mith. Fam.-Angeh.    | /                               | -   | -       | -       | /       | -       | -       | -       | -          |
| Beamte               | 9                               | -   | -       | /       | /       | /       | -       | -       | -          |
| Angestellte 1)       | 290                             | -   | /       | 56      | 96      | 95      | 36      | /       | /          |
| Arbeiter 2)          | 220                             | -   | /       | 49      | 85      | 59      | 23      | /       | /          |
| Zusammen             | 564                             | -   | /       | 113     | 202     | 172     | 63      | 8       | /          |
| I n s g e s a m t    |                                 |   |         |         |         |         |         |         |            |
| Selbständige         | 486                             | /   | 9       | 113     | 168     | 133     | 42      | 14      | 7          |
| Mith. Fam.-Angeh.    | 20                              | /   | /       | /       | /       | 6       | /       | /       | /          |
| Beamte               | 188                             | 13  | 60      | 51      | 40      | 20      | /       | /       | -          |
| Angestellte 1)       | 3 231                           | 110   | 243     | 869     | 926     | 766     | 271     | 40      | 6          |
| Arbeiter 2)          | 2 879                           | 194   | 282     | 834     | 820     | 538     | 192     | 16      | /          |
| I n s g e s a m t    | 6 804                           | 319   | 595     | 1 870   | 1 958   | 1 464   | 510     | 71      | 18         |

1) Einschl. Auszubildende in anerkannten kaufmännischen und technischen Ausbildungsberufen.

2) Einschl. Auszubildende in anerkannten gewerblichen Ausbildungsberufen.

## 3 ERWERBSTÄTIGE

## 3.2 Erwerbstätige im April 1995 nach Familienstand, Stellung im Beruf und Altersgruppen

In Prozent der Altersgruppe

| Stellung im Beruf | Erwerbs-<br>tätige<br>insgesamt | Davon im Alter von ... bis unter ... Jahren |         |                              |         |         |         |         |            |
|-------------------|---------------------------------|---|---------|------------------------------|---------|---------|---------|---------|------------|
|                   |                                 | 15 - 20                                     | 20 - 25 | 25 - 35                      | 35 - 45 | 45 - 55 | 55 - 60 | 60 - 65 | 65 u. mehr |
| M ä n n l i c h   |                                 |   |         |                              |         |         |         |         |            |
| Selbständige      | 100                             | /   | /       | Ledig<br>60,9                | 19,6    | /       | /       | /       | /          |
| Mith. Fam.-Angeh. | 100                             | /   | /       | /                            | /       | /       | /       | /       | /          |
| Beamte            | 100                             | 14,7  | 64,8    | 17,4                         | /       | /       | /       | /       | /          |
| Angestellte 1)    | 100                             | 15,1  | 25,0    | 43,6                         | 11,1    | 4,0     | /       | /       | /          |
| Arbeiter 2)       | 100                             | 19,9  | 27,4    | 37,6                         | 11,4    | 3,0     | /       | /       | /          |
| Zusammen          | 100                             | 17,6  | 28,9    | 38,5                         | 11,0    | 3,2     | 0,7     | /       | /          |
| Selbständige      | 100                             | -   | /       | Verheiratet<br>18,2          | 34,3    | 31,3    | 10,5    | 3,8     | /          |
| Mith. Fam.-Angeh. | 100                             | -   | /       | /                            | /       | /       | /       | /       | /          |
| Beamte            | 100                             | -   | /       | 33,2                         | 38,1    | 21,8    | /       | /       | /          |
| Angestellte 1)    | 100                             | -   | 0,8     | 19,3                         | 31,4    | 31,0    | 13,7    | 3,4     | /          |
| Arbeiter 2)       | 100                             | -   | 1,3     | 26,0                         | 36,9    | 25,5    | 9,4     | 0,9     | /          |
| Zusammen          | 100                             | -   | 1,0     | 23,0                         | 34,7    | 27,9    | 10,8    | 2,1     | 0,4        |
| Selbständige      | 100                             | -   | -       | Verwitwet/Geschieden<br>35,3 | 33,9    | /       | /       | /       | /          |
| Mith. Fam.-Angeh. | 100                             | -   | -       | /                            | /       | /       | /       | /       | /          |
| Beamte            | 100                             | -   | -       | /                            | /       | /       | /       | /       | /          |
| Angestellte 1)    | 100                             | -   | -       | 16,1                         | 33,8    | 35,6    | 11,3    | /       | /          |
| Arbeiter 2)       | 100                             | -   | /       | 22,9                         | 41,7    | 25,6    | 8,8     | /       | /          |
| Zusammen          | 100                             | -   | /       | 20,1                         | 38,6    | 29,4    | 9,5     | /       | /          |
| Selbständige      | 100                             | /   | 1,6     | Zusammen                     | 32,2    | 27,9    | 9,1     | 3,3     | 1,7        |
| Mith. Fam.-Angeh. | 100                             | /   | /       | 24,0                         | /       | /       | /       | /       | /          |
| Beamte            | 100                             | 8,0   | 36,6    | 24,8                         | 18,8    | 10,1    | /       | /       | /          |
| Angestellte 1)    | 100                             | 3,3   | 6,0     | 24,4                         | 27,1    | 25,4    | 10,8    | 2,7     | /          |
| Arbeiter 2)       | 100                             | 6,7   | 10,0    | 29,7                         | 28,6    | 17,9    | 6,4     | 0,6     | /          |
| Zusammen          | 100                             | 5,1   | 9,1     | 27,3                         | 28,1    | 20,8    | 7,8     | 1,5     | 0,3        |
| W e i b l i c h   |                                 |   |         |                              |         |         |         |         |            |
| Selbständige      | 100                             | /   | /       | Ledig<br>54,3                | /       | /       | /       | /       | -          |
| Mith. Fam.-Angeh. | 100                             | /   | /       | /                            | -       | -       | -       | -       | -          |
| Beamte            | 100                             | /   | /       | /                            | /       | /       | /       | /       | /          |
| Angestellte 1)    | 100                             | 16,6  | 34,1    | 33,8                         | 8,6     | 4,4     | 2,1     | /       | /          |
| Arbeiter 2)       | 100                             | 27,6  | 30,5    | 29,0                         | 8,0     | 3,5     | /       | -       | /          |
| Zusammen          | 100                             | 19,3  | 32,7    | 33,0                         | 8,7     | 4,1     | 1,8     | /       | /          |
| Selbständige      | 100                             | -   | /       | Verheiratet<br>18,2          | 43,2    | 27,5    | 8,3     | /       | /          |
| Mith. Fam.-Angeh. | 100                             | -   | /       | /                            | /       | /       | /       | /       | /          |
| Beamte            | 100                             | -   | /       | 40,5                         | 37,4    | /       | /       | /       | -          |
| Angestellte 1)    | 100                             | /   | 1,8     | 27,9                         | 35,3    | 26,9    | 7,7     | /       | /          |
| Arbeiter 2)       | 100                             | /   | 2,4     | 27,2                         | 35,1    | 26,3    | 8,6     | /       | /          |
| Zusammen          | 100                             | /   | 1,9     | 27,3                         | 35,6    | 26,8    | 7,9     | 0,5     | /          |
| Selbständige      | 100                             | -   | -       | Verwitwet/Geschieden<br>37,4 | 36,2    | /       | /       | /       | /          |
| Mith. Fam.-Angeh. | 100                             | -   | -       | /                            | /       | /       | /       | /       | -          |
| Beamte            | 100                             | -   | -       | /                            | /       | /       | /       | /       | -          |
| Angestellte 1)    | 100                             | -   | /       | 20,2                         | 33,0    | 32,0    | 13,0    | /       | /          |
| Arbeiter 2)       | 100                             | -   | /       | 20,9                         | 33,7    | 29,1    | 13,5    | /       | /          |
| Zusammen          | 100                             | -   | /       | 20,0                         | 33,7    | 31,4    | 12,5    | /       | /          |
| Selbständige      | 100                             | /   | /       | Zusammen                     | 40,1    | 26,3    | 7,1     | /       | /          |
| Mith. Fam.-Angeh. | 100                             | /   | /       | 21,3                         | /       | /       | /       | /       | /          |
| Beamte            | 100                             | /   | /       | 37,4                         | 32,0    | /       | /       | -       | -          |
| Angestellte 1)    | 100                             | 3,5   | 8,4     | 28,3                         | 29,5    | 22,7    | 7,1     | 0,4     | /          |
| Arbeiter 2)       | 100                             | 6,8   | 9,2     | 26,9                         | 28,2    | 21,0    | 7,4     | /       | /          |
| Zusammen          | 100                             | 4,1   | 8,3     | 27,7                         | 29,7    | 22,4    | 7,1     | 0,5     | 0,2        |
| I n s g e s a m t |                                 |   |         |                              |         |         |         |         |            |
| Selbständige      | 100                             | /   | 11,0    | Ledig<br>59,4                | 19,7    | /       | /       | /       | /          |
| Mith. Fam.-Angeh. | 100                             | /   | /       | /                            | -       | /       | -       | -       | -          |
| Beamte            | 100                             | 14,5  | 61,7    | 19,5                         | /       | /       | /       | /       | /          |
| Angestellte 1)    | 100                             | 16,0  | 30,7    | 37,4                         | 9,5     | 4,3     | 1,6     | /       | /          |
| Arbeiter 2)       | 100                             | 21,5  | 28,0    | 35,9                         | 10,7    | 3,1     | 0,8     | /       | /          |
| Zusammen          | 100                             | 18,2  | 30,3    | 36,5                         | 10,2    | 3,5     | 1,1     | /       | /          |
| Selbständige      | 100                             | -   | /       | Verheiratet<br>18,2          | 36,9    | 30,2    | 9,9     | 3,1     | 1,4        |
| Mith. Fam.-Angeh. | 100                             | -   | /       | /                            | /       | 33,1    | /       | /       | /          |
| Beamte            | 100                             | -   | /       | 35,2                         | 37,9    | 20,5    | /       | /       | -          |
| Angestellte 1)    | 100                             | /   | 1,4     | 24,7                         | 33,9    | 28,4    | 9,9     | 1,5     | /          |
| Arbeiter 2)       | 100                             | /   | 1,6     | 26,3                         | 36,4    | 25,7    | 9,2     | 0,8     | /          |
| Zusammen          | 100                             | /   | 1,4     | 24,9                         | 35,1    | 27,4    | 9,5     | 1,3     | 0,3        |
| Selbständige      | 100                             | -   | /       | Verwitwet/Geschieden<br>13,1 | 36,1    | 34,8    | /       | /       | /          |
| Mith. Fam.-Angeh. | 100                             | -   | /       | /                            | /       | /       | /       | /       | /          |
| Beamte            | 100                             | -   | /       | /                            | /       | /       | /       | /       | -          |
| Angestellte 1)    | 100                             | -   | /       | 19,2                         | 33,2    | 32,9    | 12,6    | /       | /          |
| Arbeiter 2)       | 100                             | -   | /       | 22,1                         | 38,6    | 26,9    | 10,6    | /       | /          |
| Zusammen          | 100                             | -   | /       | 20,0                         | 35,8    | 30,5    | 11,2    | 1,4     | /          |
| Selbständige      | 100                             | /   | 1,8     | I n s g e s a m t            | 23,2    | 34,5    | 27,4    | 8,6     | 1,5        |
| Mith. Fam.-Angeh. | 100                             | /   | /       | /                            | /       | 29,5    | /       | /       | /          |
| Beamte            | 100                             | 7,1   | 32,1    | 27,3                         | 21,3    | 10,8    | /       | /       | -          |
| Angestellte 1)    | 100                             | 3,4   | 7,5     | 26,9                         | 28,6    | 23,7    | 8,4     | 1,2     | 0,2        |
| Arbeiter 2)       | 100                             | 6,7   | 9,8     | 29,0                         | 28,5    | 18,7    | 6,7     | 0,6     | /          |
| I n s g e s a m t | 100                             | 4,7   | 8,7     | 27,5                         | 28,8    | 21,5    | 7,5     | 1,0     | 0,3        |

1) Einschl. Auszubildende in anerkannten kaufmännischen und technischen Ausbildungsberufen.

2) Einschl. Auszubildende in anerkannten gewerblichen Ausbildungsberufen.

## 3 ERWERBSTÄTIGE

## 3.4 Erwerbstätige im April 1995 nach Wirtschaftsunterbereichen und Stellung im Beruf

1 000

| Wirtschaftsunterbereich 1)  | Erwerbs-<br>tätige<br>ins-<br>gesamt | Selbständige  |                         |     | Mittel-<br>fende<br>Fami-<br>lien-<br>ange-<br>hörige | Beamte | Ange-<br>stellte | Ar-<br>beiter | Auszubildende in<br>anerkannten              |  |
|---|--------------------------------------|---------------|-------------------------|-----|---|--------|------------------|---------------|--|--|
|   |                                      | zu-<br>sammen | ohne<br>Beschäftigte(n) | mit |   |        |                  |               | kaufm./<br>techn.<br>Ausbildungs-<br>berufen | gewerb-<br>lichen<br>Ausbildungs-<br>berufen |
| M ä n n l i c h   |                                      |               |                         |     |   |        |                  |               |  |  |
| Land- und Forstwirtschaft; Fischerei  | 154                                  | 15            | 7                       | 8   | /   | /      | 23               | 112           | /  | /  |
| Produzierendes Gewerbe  |                                      |               |                         |     |   |        |                  |               |  |  |
| Bergbau und Verarbeitendes Gewerbe  | 814                                  | 50            | 12                      | 38  | /   | /      | 203              | 525           | 9  | 27   |
| Energie- und Wasserversorgung   | 67                                   | /             | -                       | /   | -   | -      | 27               | 37            | /  | /  |
| Baugewerbe  | 1 054                                | 59            | 13                      | 45  | /   | -      | 123              | 781           | 10   | 81   |
| Zusammen  | 1 935                                | 109           | 25                      | 83  | /   | /      | 352              | 1 343         | 19   | 110  |
| Handel, Verkehr u. Nachrichtenübermittl.                                    |                                      |               |                         |     |   |        |                  |               |  |  |
| Handel und Gastgewerbe  | 452                                  | 95            | 39                      | 56  | /   | -      | 167              | 158           | 11   | 19   |
| Verkehr und Nachrichtenübermittlung   | 303                                  | 22            | 11                      | 11  | /   | /      | 102              | 170           | /  | 5  |
| Zusammen  | 755                                  | 117           | 50                      | 67  | /   | /      | 269              | 328           | 14   | 24   |
| Übrige Wirtschaftsbereiche  |                                      |               |                         |     |   |        |                  |               |  |  |
| Kredit- und Versicherungsgewerbe  | 52                                   | 18            | 15                      | /   | -   | /      | 30               | /             | /  | /  |
| Grundstückswesen, Vermietung, Dienst-<br>leistungen für Unternehmen         | 185                                  | 39            | 20                      | 19  | /   | /      | 95               | 47            | /  | /  |
| öffentliche Verwaltung u.ä.   | 337                                  | X             | X                       | X   | X   | 145    | 121              | 66            | /  | /  |
| öffentliche und private Dienstleistun-<br>gen (ohne öffentliche Verwaltung) | 379                                  | 48            | 21                      | 27  | /   | /      | 226              | 90            | /  | 6  |
| Zusammen  | 954                                  | 104           | 56                      | 48  | /   | 150    | 472              | 204           | 12   | 9  |
| Zusammen  | 3 797                                | 345           | 138                     | 206 | /   | 151    | 1 116            | 1 987         | 47   | 146  |
| W e i b l i c h   |                                      |               |                         |     |   |        |                  |               |  |  |
| Land- und Forstwirtschaft; Fischerei  | 109                                  | /             | /                       | /   | /   | /      | 24               | 75            | /  | /  |
| Produzierendes Gewerbe  |                                      |               |                         |     |   |        |                  |               |  |  |
| Bergbau und Verarbeitendes Gewerbe  | 360                                  | 6             | /                       | /   | /   | -      | 168              | 170           | 7  | 7  |
| Energie- und Wasserversorgung   | 25                                   | -             | -                       | -   | -   | -      | 20               | /             | /  | /  |
| Baugewerbe  | 122                                  | /             | /                       | /   | /   | /      | 89               | 22            | /  | /  |
| Zusammen  | 507                                  | 9             | /                       | 5   | /   | /      | 277              | 197           | 10   | 9  |
| Handel, Verkehr u. Nachrichtenübermittl.                                    |                                      |               |                         |     |   |        |                  |               |  |  |
| Handel und Gastgewerbe  | 614                                  | 60            | 33                      | 27  | 6   | -      | 351              | 155           | 23   | 19   |
| Verkehr und Nachrichtenübermittlung   | 136                                  | /             | /                       | /   | /   | /      | 93               | 36            | /  | /  |
| Zusammen  | 750                                  | 62            | 33                      | 29  | 6   | /      | 444              | 191           | 27   | 20   |
| Übrige Wirtschaftsbereiche  |                                      |               |                         |     |   |        |                  |               |  |  |
| Kredit- und Versicherungsgewerbe  | 93                                   | 7             | 5                       | /   | /   | /      | 80               | /             | /  | /  |
| Grundstückswesen, Vermietung, Dienst-<br>leistungen für Unternehmen         | 182                                  | 13            | 8                       | /   | /   | /      | 116              | 45            | 7  | /  |
| öffentliche Verwaltung u.ä.   | 405                                  | X             | X                       | X   | X   | 32     | 307              | 55            | 10   | /  |
| öffentliche und private Dienstleistun-<br>gen (ohne öffentliche Verwaltung) | 961                                  | 45            | 19                      | 26  | /   | /      | 733              | 120           | 30   | 26   |
| Zusammen  | 1 641                                | 65            | 32                      | 33  | /   | 36     | 1 236            | 222           | 50   | 28   |
| Zusammen  | 3 007                                | 141           | 73                      | 68  | 15  | 37     | 1 981            | 684           | 87   | 61   |
| I n s g e s a m t   |                                      |               |                         |     |   |        |                  |               |  |  |
| Land- und Forstwirtschaft; Fischerei  | 263                                  | 20            | 10                      | 10  | /   | /      | 47               | 187           | /  | 6  |
| Produzierendes Gewerbe  |                                      |               |                         |     |   |        |                  |               |  |  |
| Bergbau und Verarbeitendes Gewerbe  | 1 175                                | 56            | 15                      | 41  | /   | /      | 371              | 695           | 15   | 34   |
| Energie- und Wasserversorgung   | 92                                   | /             | -                       | /   | -   | -      | 46               | 42            | /  | /  |
| Baugewerbe  | 1 176                                | 62            | 14                      | 48  | /   | /      | 212              | 803           | 13   | 83   |
| Zusammen  | 2 442                                | 118           | 29                      | 89  | 6   | /      | 629              | 1 540         | 29   | 119  |
| Handel, Verkehr u. Nachrichtenübermittl.                                    |                                      |               |                         |     |   |        |                  |               |  |  |
| Handel und Gastgewerbe  | 1 066                                | 155           | 72                      | 83  | 8   | -      | 518              | 313           | 34   | 37   |
| Verkehr und Nachrichtenübermittlung   | 439                                  | 24            | 11                      | 12  | /   | /      | 195              | 206           | 7  | 6  |
| Zusammen  | 1 504                                | 179           | 83                      | 96  | 8   | /      | 713              | 519           | 41   | 44   |
| Übrige Wirtschaftsbereiche  |                                      |               |                         |     |   |        |                  |               |  |  |
| Kredit- und Versicherungsgewerbe  | 145                                  | 24            | 20                      | /   | /   | /      | 110              | /             | 7  | /  |
| Grundstückswesen, Vermietung, Dienst-<br>leistungen für Unternehmen         | 368                                  | 52            | 28                      | 24  | /   | /      | 210              | 93            | 9  | /  |
| öffentliche Verwaltung u.ä.   | 742                                  | X             | X                       | X   | X   | 177    | 429              | 121           | 13   | /  |
| öffentliche und private Dienstleistun-<br>gen (ohne öffentliche Verwaltung) | 1 340                                | 93            | 40                      | 53  | /   | 9      | 960              | 210           | 34   | 31   |
| Zusammen  | 2 595                                | 169           | 89                      | 81  | /   | 187    | 1 709            | 426           | 63   | 38   |
| Insgesamt   | 6 804                                | 486           | 211                     | 275 | 20  | 188    | 3 097            | 2 672         | 134  | 207  |

1) Klassifikation der Wirtschaftszweige, Ausgabe 1993 (WZ 93), Tiefengliederung für den Mikrozensus (siehe Anhang).

## 3 ERWERBSTÄTIGE

## 3.4 Erwerbstätige im April 1995 nach Wirtschaftsunterbereichen und Stellung im Beruf

In Prozent der Stellung im Beruf

| Wirtschaftsunterbereich 1)  | Erwerbs-<br>tätige<br>ins-<br>gesamt | Selbständige  |                         |      | Mithel-<br>fende<br>Fami-<br>lien-<br>ange-<br>hörige | Beamte | Ange-<br>stellte | Ar-<br>beiter | Auszubildende in<br>anerkannten              |  |
|---|--------------------------------------|---------------|-------------------------|------|---|--------|------------------|---------------|--|--|
|   |                                      | zu-<br>sammen | ohne<br>Beschäftigte(n) | mit  |   |        |                  |               | kaufm./<br>techn.<br>Ausbildungs-<br>berufen | gewerb-<br>techn.<br>lichen<br>Ausbildungs-<br>berufen |
| M ä n n l i c h   |                                      |               |                         |      |   |        |                  |               |  |  |
| Land- und Forstwirtschaft; Fischerei  | 100                                  | 9,6           | 4,6                     | 5,0  | /   | /      | 14,9             | 72,6          | /  | /  |
| Produzierendes Gewerbe  |                                      |               |                         |      |   |        |                  |               |  |  |
| Bergbau und Verarbeitendes Gewerbe  | 100                                  | 6,1           | 1,5                     | 4,7  | /   | /      | 24,9             | 64,5          | 1,1  | 3,4  |
| Energie- und Wasserversorgung   | 100                                  | /             | -                       | /    | -   | -      | 39,8             | 56,1          | /  | /  |
| Baugewerbe  | 100                                  | 5,6           | 1,3                     | 4,3  | /   | -      | 11,6             | 74,1          | 1,0  | 7,7  |
| Zusammen  | 100                                  | 5,6           | 1,3                     | 4,3  | /   | /      | 18,2             | 69,4          | 1,0  | 5,7  |
| Handel, Verkehr u. Nachrichtenübermittl.                                    |                                      |               |                         |      |   |        |                  |               |  |  |
| Handel und Gastgewerbe  | 100                                  | 21,0          | 8,6                     | 12,5 | /   | -      | 37,1             | 35,0          | 2,4  | 4,1  |
| Verkehr und Nachrichtenübermittlung   | 100                                  | 7,1           | 3,6                     | 3,6  | /   | /      | 33,6             | 56,2          | /  | 1,7  |
| Zusammen  | 100                                  | 15,5          | 6,6                     | 8,9  | /   | /      | 35,7             | 43,5          | 1,9  | 3,2  |
| Übrige Wirtschaftsbereiche  |                                      |               |                         |      |   |        |                  |               |  |  |
| Kredit- und Versicherungsgewerbe  | 100                                  | 34,3          | 29,4                    | /    | -   | /      | 57,5             | /             | /  | /  |
| Grundstückswesen, Vermietung, Dienst-<br>leistungen für Unternehmen         | 100                                  | 21,1          | 10,7                    | 10,4 | /   | /      | 51,2             | 25,6          | /  | /  |
| öffentliche Verwaltung u.ä.   | 100                                  | X             | X                       | X    | X   | 43,0   | 35,9             | 19,6          | /  | /  |
| öffentliche und private Dienstleistun-<br>gen (ohne öffentliche Verwaltung) | 100                                  | 12,5          | 5,5                     | 7,0  | /   | /      | 59,7             | 23,7          | /  | 1,5  |
| Zusammen  | 100                                  | 11,0          | 5,9                     | 5,1  | /   | 15,8   | 49,5             | 21,4          | 1,3  | 1,0  |
| Zusammen  | 100                                  | 9,1           | 3,6                     | 5,4  | /   | 4,0    | 29,4             | 52,3          | 1,2  | 3,8  |
| W e i b l i c h   |                                      |               |                         |      |   |        |                  |               |  |  |
| Land- und Forstwirtschaft; Fischerei  | 100                                  | /             | /                       | /    | /   | /      | 21,7             | 69,0          | /  | /  |
| Produzierendes Gewerbe  |                                      |               |                         |      |   |        |                  |               |  |  |
| Bergbau und Verarbeitendes Gewerbe  | 100                                  | 1,7           | /                       | /    | /   | -      | 46,6             | 47,3          | 1,9  | 1,9  |
| Energie- und Wasserversorgung   | 100                                  | -             | /                       | -    | -   | -      | 79,7             | /             | /  | /  |
| Baugewerbe  | 100                                  | /             | /                       | /    | /   | /      | 73,4             | 18,2          | /  | /  |
| Zusammen  | 100                                  | 1,8           | /                       | 1,0  | /   | /      | 54,7             | 38,8          | 2,0  | 1,8  |
| Handel, Verkehr u. Nachrichtenübermittl.                                    |                                      |               |                         |      |   |        |                  |               |  |  |
| Handel und Gastgewerbe  | 100                                  | 9,8           | 5,3                     | 4,4  | 0,9   | -      | 57,2             | 25,3          | 3,8  | 3,1  |
| Verkehr und Nachrichtenübermittlung   | 100                                  | /             | /                       | /    | /   | /      | 68,3             | 26,5          | /  | /  |
| Zusammen  | 100                                  | 8,3           | 4,4                     | 3,8  | 0,8   | /      | 59,2             | 25,5          | 3,5  | 2,6  |
| Übrige Wirtschaftsbereiche  |                                      |               |                         |      |   |        |                  |               |  |  |
| Kredit- und Versicherungsgewerbe  | 100                                  | 7,1           | 5,4                     | /    | /   | /      | 86,0             | /             | /  | /  |
| Grundstückswesen, Vermietung, Dienst-<br>leistungen für Unternehmen         | 100                                  | 7,1           | 4,4                     | /    | /   | /      | 63,3             | 24,8          | 3,6  | /  |
| öffentliche Verwaltung u.ä.   | 100                                  | X             | X                       | X    | X   | 7,8    | 76,0             | 13,5          | 2,4  | /  |
| öffentliche und private Dienstleistun-<br>gen (ohne öffentliche Verwaltung) | 100                                  | 4,7           | 2,0                     | 2,7  | /   | /      | 76,3             | 12,5          | 3,1  | 2,7  |
| Zusammen  | 100                                  | 4,0           | 2,0                     | 2,0  | /   | 2,2    | 75,3             | 13,5          | 3,1  | 1,7  |
| Zusammen  | 100                                  | 4,7           | 2,4                     | 2,3  | 0,5   | 1,2    | 65,9             | 22,8          | 2,9  | 2,0  |
| I n s g e s a m t   |                                      |               |                         |      |   |        |                  |               |  |  |
| Land- und Forstwirtschaft; Fischerei  | 100                                  | 7,4           | 3,8                     | 3,7  | /   | /      | 17,7             | 71,1          | /  | 2,4  |
| Produzierendes Gewerbe  |                                      |               |                         |      |   |        |                  |               |  |  |
| Bergbau und Verarbeitendes Gewerbe  | 100                                  | 4,8           | 1,3                     | 3,4  | /   | /      | 31,6             | 59,2          | 1,3  | 2,9  |
| Energie- und Wasserversorgung   | 100                                  | /             | -                       | /    | -   | -      | 50,7             | 45,4          | /  | /  |
| Baugewerbe  | 100                                  | 5,2           | 1,2                     | 4,1  | /   | /      | 18,0             | 68,3          | 1,1  | 7,1  |
| Zusammen  | 100                                  | 4,8           | 1,2                     | 3,6  | 0,2   | /      | 25,8             | 63,1          | 1,2  | 4,9  |
| Handel, Verkehr u. Nachrichtenübermittl.                                    |                                      |               |                         |      |   |        |                  |               |  |  |
| Handel und Gastgewerbe  | 100                                  | 14,5          | 6,7                     | 7,8  | 0,7   | -      | 48,6             | 29,4          | 3,2  | 3,5  |
| Verkehr und Nachrichtenübermittlung   | 100                                  | 5,4           | 2,6                     | 2,8  | /   | /      | 44,3             | 47,0          | 1,6  | 1,4  |
| Zusammen  | 100                                  | 11,9          | 5,5                     | 6,4  | 0,5   | /      | 47,4             | 34,5          | 2,7  | 2,9  |
| Übrige Wirtschaftsbereiche  |                                      |               |                         |      |   |        |                  |               |  |  |
| Kredit- und Versicherungsgewerbe  | 100                                  | 16,8          | 14,0                    | /    | /   | /      | 75,8             | /             | 4,6  | /  |
| Grundstückswesen, Vermietung, Dienst-<br>leistungen für Unternehmen         | 100                                  | 14,2          | 7,6                     | 6,6  | /   | /      | 57,2             | 25,2          | 2,4  | /  |
| öffentliche Verwaltung u.ä.   | 100                                  | X             | X                       | X    | X   | 23,8   | 57,8             | 16,3          | 1,8  | /  |
| öffentliche und private Dienstleistun-<br>gen (ohne öffentliche Verwaltung) | 100                                  | 6,9           | 3,0                     | 3,9  | /   | 0,7    | 71,6             | 15,7          | 2,6  | 2,3  |
| Zusammen  | 100                                  | 6,5           | 3,4                     | 3,1  | /   | 7,2    | 65,8             | 16,4          | 2,4  | 1,4  |
| Insgesamt   | 100                                  | 7,1           | 3,1                     | 4,0  | 0,3   | 2,8    | 45,5             | 39,3          | 2,0  | 3,0  |

1) Klassifikation der Wirtschaftszweige, Ausgabe 1993 (WZ 93), Tiefengliederung für den Mikrozensus (siehe Anhang).

## 3 ERWERBSTÄTIGE

## 3.5 Erwerbstätige im April 1995 nach Wirtschaftsunterbereichen und Altersgruppen

1 000

| Wirtschaftsunterbereich 1)  | Erwerbs-<br>tätige<br><br>ins-<br>gesamt | Davon im Alter von ... bis unter ... Jahren |         |         |         |         |         |         |            |
|---|--|---|---------|---------|---------|---------|---------|---------|------------|
|   |  | 15 - 20                                     | 20 - 25 | 25 - 35 | 35 - 45 | 45 - 55 | 55 - 60 | 60 - 65 | 65 u. mehr |
| M ä n n l i c h   |  |   |         |         |         |         |         |         |            |
| Land- und Forstwirtschaft; Fischerei  | 154                                      | /   | 9       | 38      | 44      | 40      | 15      | /       | /          |
| Produzierendes Gewerbe  |  |   |         |         |         |         |         |         |            |
| Bergbau und Verarbeitendes Gewerbe  | 814                                      | 33  | 51      | 207     | 242     | 197     | 70      | 11      | /          |
| Energie- und Wasserversorgung   | 67                                       | /   | /       | 18      | 19      | 16      | 6       | /       | -          |
| Baugewerbe  | 1 054                                    | 90  | 111     | 324     | 297     | 166     | 57      | 8       | /          |
| Zusammen  | 1 935                                    | 126   | 165     | 550     | 559     | 379     | 133     | 20      | /          |
| Handel, Verkehr u. Nachrichtenübermittl.                                    |  |   |         |         |         |         |         |         |            |
| Handel und Gastgewerbe  | 452                                      | 25  | 43      | 140     | 127     | 84      | 26      | /       | /          |
| Verkehr und Nachrichtenübermittlung   | 303                                      | 8   | 21      | 86      | 89      | 67      | 29      | /       | /          |
| Zusammen  | 755                                      | 34  | 64      | 226     | 215     | 150     | 55      | 8       | /          |
| Übrige Wirtschaftsbereiche  |  |   |         |         |         |         |         |         |            |
| Kredit- und Versicherungsgewerbe  | 52                                       | /   | /       | 17      | 13      | 13      | /       | /       | -          |
| Grundstückswesen, Vermietung, Dienst-<br>leistungen für Unternehmen         | 185                                      | /   | 10      | 45      | 54      | 48      | 18      | 7       | /          |
| öffentliche Verwaltung u.ä.   | 337                                      | 16  | 64      | 71      | 81      | 68      | 30      | 6       | /          |
| öffentliche und private Dienstleistun-<br>gen (ohne öffentliche Verwaltung) | 379                                      | 10  | 28      | 91      | 99      | 91      | 44      | 12      | /          |
| Zusammen  | 954                                      | 31  | 107     | 224     | 247     | 221     | 94      | 26      | /          |
| Zusammen  | 3 797                                    | 194   | 345     | 1 037   | 1 065   | 790     | 297     | 56      | 12         |
| W e i b l i c h   |  |   |         |         |         |         |         |         |            |
| Land- und Forstwirtschaft; Fischerei  | 109                                      | /   | 7       | 28      | 30      | 28      | 12      | /       | /          |
| Produzierendes Gewerbe  |  |   |         |         |         |         |         |         |            |
| Bergbau und Verarbeitendes Gewerbe  | 360                                      | 11  | 27      | 86      | 117     | 91      | 27      | /       | /          |
| Energie- und Wasserversorgung   | 25                                       | /   | /       | 6       | 9       | 7       | /       | -       | -          |
| Baugewerbe  | 122                                      | /   | 11      | 37      | 36      | 27      | 7       | /       | /          |
| Zusammen  | 507                                      | 16  | 39      | 128     | 161     | 125     | 35      | /       | /          |
| Handel, Verkehr u. Nachrichtenübermittl.                                    |  |   |         |         |         |         |         |         |            |
| Handel und Gastgewerbe  | 614                                      | 40  | 70      | 180     | 169     | 117     | 33      | /       | /          |
| Verkehr und Nachrichtenübermittlung   | 136                                      | /   | 12      | 39      | 40      | 31      | 9       | /       | /          |
| Zusammen  | 750                                      | 44  | 82      | 219     | 210     | 148     | 42      | /       | /          |
| Übrige Wirtschaftsbereiche  |  |   |         |         |         |         |         |         |            |
| Kredit- und Versicherungsgewerbe  | 93                                       | /   | 12      | 27      | 27      | 18      | 6       | /       | /          |
| Grundstückswesen, Vermietung, Dienst-<br>leistungen für Unternehmen         | 182                                      | /   | 15      | 52      | 58      | 37      | 14      | /       | /          |
| öffentliche Verwaltung u.ä.   | 405                                      | 10  | 23      | 111     | 134     | 94      | 32      | /       | /          |
| öffentliche und private Dienstleistun-<br>gen (ohne öffentliche Verwaltung) | 961                                      | 45  | 72      | 267     | 273     | 223     | 73      | 6       | /          |
| Zusammen  | 1 641                                    | 62  | 123     | 457     | 491     | 373     | 124     | 9       | /          |
| Zusammen  | 3 007                                    | 125   | 251     | 833     | 892     | 674     | 213     | 14      | 5          |
| I n s g e s a m t   |  |   |         |         |         |         |         |         |            |
| Land- und Forstwirtschaft; Fischerei  | 263                                      | 8   | 16      | 66      | 73      | 68      | 27      | /       | /          |
| Produzierendes Gewerbe  |  |   |         |         |         |         |         |         |            |
| Bergbau und Verarbeitendes Gewerbe  | 1 175                                    | 44  | 78      | 293     | 359     | 288     | 97      | 12      | /          |
| Energie- und Wasserversorgung   | 92                                       | /   | /       | 24      | 28      | 24      | 8       | /       | -          |
| Baugewerbe  | 1 176                                    | 94  | 122     | 361     | 333     | 192     | 63      | 9       | /          |
| Zusammen  | 2 442                                    | 141   | 203     | 678     | 720     | 504     | 168     | 22      | 5          |
| Handel, Verkehr u. Nachrichtenübermittl.                                    |  |   |         |         |         |         |         |         |            |
| Handel und Gastgewerbe  | 1 066                                    | 65  | 113     | 320     | 296     | 201     | 59      | 8       | /          |
| Verkehr und Nachrichtenübermittlung   | 439                                      | 12  | 33      | 125     | 129     | 98      | 38      | /       | /          |
| Zusammen  | 1 504                                    | 77  | 146     | 445     | 425     | 299     | 97      | 11      | /          |
| Übrige Wirtschaftsbereiche  |  |   |         |         |         |         |         |         |            |
| Kredit- und Versicherungsgewerbe  | 145                                      | /   | 17      | 43      | 40      | 31      | 8       | /       | /          |
| Grundstückswesen, Vermietung, Dienst-<br>leistungen für Unternehmen         | 368                                      | 8   | 25      | 97      | 112     | 85      | 31      | 8       | /          |
| öffentliche Verwaltung u.ä.   | 742                                      | 26  | 88      | 182     | 214     | 162     | 62      | 7       | /          |
| öffentliche und private Dienstleistun-<br>gen (ohne öffentliche Verwaltung) | 1 340                                    | 55  | 101     | 358     | 372     | 314     | 117     | 18      | /          |
| Zusammen  | 2 595                                    | 93  | 230     | 681     | 739     | 593     | 218     | 34      | 7          |
| Insgesamt   | 6 804                                    | 319   | 595     | 1 870   | 1 958   | 1 464   | 510     | 71      | 18         |

1) Klassifikation der Wirtschaftszweige, Ausgabe 1993 (WZ 93), Tiefengliederung für den Mikrozensus (siehe Anhang).



## 3 ERWERBSTÄTIGE

## 3.5 Erwerbstätige im April 1995 nach Wirtschaftsunterbereichen und Altersgruppen

In Prozent der Altersgruppe

| Wirtschaftsunterbereich 1)   | Erwerbs-<br>tätige<br><br>ins-<br>gesamt | Davon im Alter von ... bis unter ... Jahren |         |         |         |         |         |         |            |
|--|--|---|---------|---------|---------|---------|---------|---------|------------|
|  |  | 15 - 20                                     | 20 - 25 | 25 - 35 | 35 - 45 | 45 - 55 | 55 - 60 | 60 - 65 | 65 u. mehr |
| M ä n n l i c h  |  |   |         |         |         |         |         |         |            |
| Land- und Forstwirtschaft; Fischerei                                   | 100                                      | /   | 6,0     | 24,5    | 28,4    | 26,2    | 9,9     | /       | /          |
| Produzierendes Gewerbe   |  |   |         |         |         |         |         |         |            |
| Bergbau und Verarbeitendes Gewerbe                                     | 100                                      | 4,1   | 6,3     | 25,5    | 29,8    | 24,2    | 8,6     | 1,3     | /          |
| Energie- und Wasserversorgung  | 100                                      | /   | /       | 27,8    | 29,2    | 24,4    | 9,2     | /       | -          |
| Baugewerbe   | 100                                      | 8,5   | 10,5    | 30,8    | 28,2    | 15,7    | 5,4     | 0,8     | /          |
| Zusammen   | 100                                      | 6,5   | 8,5     | 28,4    | 28,9    | 19,6    | 6,9     | 1,0     | /          |
| Handel, Verkehr u. Nachrichtenübermittl.                               |  |   |         |         |         |         |         |         |            |
| Handel und Gastgewerbe   | 100                                      | 5,6   | 9,5     | 30,9    | 28,1    | 18,5    | 5,7     | /       | /          |
| Verkehr und Nachrichtenübermittlung                                    | 100                                      | 2,7   | 6,9     | 28,5    | 29,3    | 22,0    | 9,6     | /       | /          |
| Zusammen   | 100                                      | 4,4   | 8,4     | 29,9    | 28,6    | 19,9    | 7,3     | 1,0     | /          |
| Übrige Wirtschaftsbereiche   |  |   |         |         |         |         |         |         |            |
| Kredit- und Versicherungsgewerbe                                       | 100                                      | /   | /       | 31,7    | 25,1    | 25,8    | /       | /       | -          |
| Grundstückswesen, Vermietung, Dienstleistungen für Unternehmen         | 100                                      | /   | 5,2     | 24,1    | 29,3    | 25,9    | 9,5     | 3,9     | /          |
| Öffentliche Verwaltung u.ä.  | 100                                      | 4,9   | 19,1    | 21,2    | 23,9    | 20,1    | 8,8     | 1,7     | /          |
| Öffentliche und private Dienstleistungen (ohne öffentliche Verwaltung) | 100                                      | 2,6   | 7,4     | 24,1    | 26,2    | 24,1    | 11,6    | 3,2     | /          |
| Zusammen   | 100                                      | 3,2   | 11,2    | 23,5    | 25,9    | 23,1    | 9,8     | 2,7     | /          |
| Zusammen   | 100                                      | 5,1   | 9,1     | 27,3    | 28,1    | 20,8    | 7,8     | 1,5     | 0,3        |
| W e i b l i c h  |  |   |         |         |         |         |         |         |            |
| Land- und Forstwirtschaft; Fischerei                                   | 100                                      | /   | 6,1     | 26,0    | 27,4    | 25,7    | 10,8    | /       | /          |
| Produzierendes Gewerbe   |  |   |         |         |         |         |         |         |            |
| Bergbau und Verarbeitendes Gewerbe                                     | 100                                      | 3,1   | 7,4     | 23,9    | 32,4    | 25,2    | 7,4     | /       | /          |
| Energie- und Wasserversorgung  | 100                                      | /   | /       | 22,4    | 34,2    | 29,4    | /       | -       | -          |
| Baugewerbe   | 100                                      | /   | 8,9     | 30,1    | 29,6    | 22,1    | 5,5     | /       | /          |
| Zusammen   | 100                                      | 3,1   | 7,7     | 25,3    | 31,8    | 24,6    | 6,9     | /       | /          |
| Handel, Verkehr u. Nachrichtenübermittl.                               |  |   |         |         |         |         |         |         |            |
| Handel und Gastgewerbe   | 100                                      | 6,4   | 11,5    | 29,3    | 27,6    | 19,0    | 5,4     | /       | /          |
| Verkehr und Nachrichtenübermittlung                                    | 100                                      | /   | 8,7     | 28,5    | 29,8    | 23,0    | 6,6     | /       | /          |
| Zusammen   | 100                                      | 5,8   | 11,0    | 29,2    | 28,0    | 19,8    | 5,6     | /       | /          |
| Übrige Wirtschaftsbereiche   |  |   |         |         |         |         |         |         |            |
| Kredit- und Versicherungsgewerbe                                       | 100                                      | /   | 13,1    | 28,9    | 29,0    | 19,1    | 6,4     | /       | /          |
| Grundstückswesen, Vermietung, Dienstleistungen für Unternehmen         | 100                                      | /   | 8,3     | 28,6    | 31,6    | 20,5    | 7,5     | /       | /          |
| Öffentliche Verwaltung u.ä.  | 100                                      | 2,4   | 5,7     | 27,4    | 33,0    | 23,3    | 7,9     | /       | /          |
| Öffentliche und private Dienstleistungen (ohne öffentliche Verwaltung) | 100                                      | 4,7   | 7,5     | 27,8    | 28,4    | 23,2    | 7,6     | 0,6     | /          |
| Zusammen   | 100                                      | 3,8   | 7,5     | 27,8    | 29,9    | 22,7    | 7,6     | 0,5     | /          |
| Zusammen   | 100                                      | 4,1   | 8,3     | 27,7    | 29,7    | 22,4    | 7,1     | 0,5     | 0,2        |
| I n s g e s a m t  |  |   |         |         |         |         |         |         |            |
| Land- und Forstwirtschaft; Fischerei                                   | 100                                      | 3,0   | 6,1     | 25,1    | 28,0    | 26,0    | 10,2    | /       | /          |
| Produzierendes Gewerbe   |  |   |         |         |         |         |         |         |            |
| Bergbau und Verarbeitendes Gewerbe                                     | 100                                      | 3,8   | 6,6     | 25,0    | 30,6    | 24,5    | 8,2     | 1,0     | /          |
| Energie- und Wasserversorgung  | 100                                      | /   | /       | 26,3    | 30,5    | 25,8    | 8,3     | /       | -          |
| Baugewerbe   | 100                                      | 8,0   | 10,3    | 30,7    | 28,3    | 16,4    | 5,4     | 0,8     | /          |
| Zusammen   | 100                                      | 5,8   | 8,3     | 27,8    | 29,5    | 20,6    | 6,9     | 0,9     | 0,2        |
| Handel, Verkehr u. Nachrichtenübermittl.                               |  |   |         |         |         |         |         |         |            |
| Handel und Gastgewerbe   | 100                                      | 6,1   | 10,6    | 30,0    | 27,8    | 18,8    | 5,5     | 0,7     | /          |
| Verkehr und Nachrichtenübermittlung                                    | 100                                      | 2,8   | 7,4     | 28,5    | 29,4    | 22,3    | 8,7     | /       | /          |
| Zusammen   | 100                                      | 5,1   | 9,7     | 29,6    | 28,3    | 19,8    | 6,5     | 0,7     | /          |
| Übrige Wirtschaftsbereiche   |  |   |         |         |         |         |         |         |            |
| Kredit- und Versicherungsgewerbe                                       | 100                                      | /   | 11,8    | 29,9    | 27,6    | 21,5    | 5,5     | /       | /          |
| Grundstückswesen, Vermietung, Dienstleistungen für Unternehmen         | 100                                      | 2,0   | 6,8     | 26,3    | 30,5    | 23,2    | 8,5     | 2,3     | /          |
| Öffentliche Verwaltung u.ä.  | 100                                      | 3,5   | 11,8    | 24,6    | 28,9    | 21,9    | 8,3     | 0,9     | /          |
| Öffentliche und private Dienstleistungen (ohne öffentliche Verwaltung) | 100                                      | 4,1   | 7,5     | 26,7    | 27,8    | 23,5    | 8,7     | 1,4     | /          |
| Zusammen   | 100                                      | 3,6   | 8,9     | 26,2    | 28,5    | 22,9    | 8,4     | 1,3     | 0,3        |
| Insgesamt  | 100                                      | 4,7   | 8,7     | 27,5    | 28,8    | 21,5    | 7,5     | 1,0     | 0,3        |

1) Klassifikation der Wirtschaftszweige, Ausgabe 1993 (WZ 93), Tiefengliederung für den Mikrozensus (siehe Anhang).

## 3 ERWERBSTÄTIGE

## 3.6 Erwerbstätige im April 1995 nach Wirtschaftsbereichen, Stellung im Beruf und Gemeindegrößenklassen

1 000

| Stellung im Beruf                           | Erwerbstätige<br>insgesamt | Davon in Gemeinden mit ... bis unter ... Einwohnern |       |        |        |        |         |             |
|---|----------------------------|---|-------|--------|--------|--------|---------|-------------|
|   |                            | unter   | 2 000 | 5 000  | 10 000 | 20 000 | 50 000  | 100 000     |
|   |                            | 2 000   | 5 000 | 10 000 | 20 000 | 50 000 | 100 000 | und<br>mehr |
| M ä n n l i c h                             |                            |   |       |        |        |        |         |             |
| Land- und Forstwirtschaft, Fischerei        |                            |   |       |        |        |        |         |             |
| Selbständige                                | 15                         | 8   | /     | /      | /      | /      | /       | /           |
| Mith. Fam.-Angeh.                           | /                          | /   | -     | /      | /      | -      | -       | -           |
| Beamte                                      | /                          | /   | -     | /      | -      | -      | -       | -           |
| Angestellte 1)                              | 24                         | 10  | /     | /      | /      | /      | /       | /           |
| Arbeiter 2)                                 | 115                        | 60  | 22    | 8      | 10     | 7      | /       | 7           |
| Zusammen                                    | 154                        | 79  | 29    | 11     | 12     | 11     | /       | 10          |
| Produzierendes Gewerbe                      |                            |   |       |        |        |        |         |             |
| Selbständige                                | 109                        | 23  | 20    | 11     | 10     | 15     | 6       | 24          |
| Mith. Fam.-Angeh.                           | /                          | /   | /     | /      | -      | -      | -       | /           |
| Beamte                                      | /                          | -   | -     | -      | -      | -      | -       | /           |
| Angestellte 1)                              | 371                        | 47  | 39    | 32     | 35     | 54     | 30      | 135         |
| Arbeiter 2)                                 | 1 454                      | 330   | 236   | 129    | 145    | 231    | 86      | 297         |
| Zusammen                                    | 1 935                      | 400   | 295   | 171    | 189    | 300    | 122     | 458         |
| Handel, Verkehr und Nachrichtenübermittlung |                            |   |       |        |        |        |         |             |
| Selbständige                                | 117                        | 19  | 18    | 11     | 15     | 18     | 7       | 29          |
| Mith. Fam.-Angeh.                           | /                          | /   | /     | /      | /      | /      | /       | /           |
| Beamte                                      | /                          | -   | -     | -      | -      | -      | -       | /           |
| Angestellte 1)                              | 283                        | 36  | 27    | 20     | 23     | 41     | 24      | 112         |
| Arbeiter 2)                                 | 352                        | 65  | 49    | 28     | 33     | 56     | 21      | 100         |
| Zusammen                                    | 755                        | 121   | 95    | 59     | 71     | 116    | 51      | 242         |
| Übrige Wirtschaftsbereiche                  |                            |   |       |        |        |        |         |             |
| Selbständige                                | 104                        | 12  | 10    | 7      | 9      | 15     | 9       | 42          |
| Mith. Fam.-Angeh.                           | /                          | /   | -     | /      | /      | -      | /       | -           |
| Beamte                                      | 150                        | 24  | 17    | 13     | 15     | 23     | 11      | 48          |
| Angestellte 1)                              | 485                        | 55  | 46    | 30     | 43     | 70     | 40      | 201         |
| Arbeiter 2)                                 | 213                        | 37  | 25    | 13     | 23     | 32     | 17      | 66          |
| Zusammen                                    | 954                        | 128   | 98    | 64     | 90     | 140    | 78      | 357         |
| Zusammen                                    |                            |   |       |        |        |        |         |             |
| Selbständige                                | 345                        | 63  | 51    | 30     | 34     | 49     | 22      | 95          |
| Mith. Fam.-Angeh.                           | /                          | /   | /     | /      | /      | /      | /       | /           |
| Beamte                                      | 151                        | 24  | 17    | 13     | 15     | 23     | 11      | 48          |
| Angestellte 1)                              | 1 163                      | 147   | 116   | 84     | 102    | 168    | 94      | 451         |
| Arbeiter 2)                                 | 2 134                      | 492   | 332   | 177    | 210    | 326    | 126     | 470         |
| Zusammen                                    | 3 797                      | 728   | 517   | 305    | 362    | 566    | 254     | 1 066       |
| W e i b l i c h                             |                            |   |       |        |        |        |         |             |
| Land- und Forstwirtschaft, Fischerei        |                            |   |       |        |        |        |         |             |
| Selbständige                                | /                          | /   | /     | /      | /      | /      | /       | /           |
| Mith. Fam.-Angeh.                           | /                          | /   | /     | /      | /      | /      | /       | /           |
| Beamte                                      | /                          | -   | -     | /      | -      | -      | -       | -           |
| Angestellte 1)                              | 24                         | 10  | 5     | /      | /      | /      | /       | /           |
| Arbeiter 2)                                 | 78                         | 39  | 13    | 5      | 6      | 6      | /       | 6           |
| Zusammen                                    | 109                        | 52  | 20    | 8      | 8      | 9      | /       | 9           |
| Produzierendes Gewerbe                      |                            |   |       |        |        |        |         |             |
| Selbständige                                | 9                          | /   | /     | /      | /      | /      | /       | /           |
| Mith. Fam.-Angeh.                           | /                          | /   | /     | /      | /      | /      | /       | /           |
| Beamte                                      | /                          | -   | -     | -      | -      | -      | /       | -           |
| Angestellte 1)                              | 287                        | 45  | 35    | 25     | 27     | 45     | 20      | 92          |
| Arbeiter 2)                                 | 206                        | 45  | 42    | 22     | 23     | 36     | 9       | 29          |
| Zusammen                                    | 507                        | 93  | 79    | 47     | 51     | 83     | 29      | 126         |
| Handel, Verkehr und Nachrichtenübermittlung |                            |   |       |        |        |        |         |             |
| Selbständige                                | 62                         | 16  | 9     | 6      | 6      | 9      | /       | 13          |
| Mith. Fam.-Angeh.                           | 6                          | /   | /     | /      | /      | /      | /       | /           |
| Beamte                                      | /                          | -   | -     | -      | -      | -      | -       | -           |
| Angestellte 1)                              | 470                        | 76  | 57    | 36     | 46     | 66     | 37      | 152         |
| Arbeiter 2)                                 | 211                        | 46  | 31    | 17     | 19     | 31     | 13      | 54          |
| Zusammen                                    | 750                        | 140   | 97    | 59     | 72     | 106    | 53      | 221         |
| Übrige Wirtschaftsbereiche                  |                            |   |       |        |        |        |         |             |
| Selbständige                                | 65                         | 9   | 7     | /      | 7      | 8      | /       | 25          |
| Mith. Fam.-Angeh.                           | /                          | /   | /     | /      | /      | /      | /       | /           |
| Beamte                                      | 36                         | /   | /     | /      | /      | /      | /       | 17          |
| Angestellte 1)                              | 1 287                      | 180   | 140   | 91     | 125    | 189    | 102     | 459         |
| Arbeiter 2)                                 | 250                        | 56  | 35    | 20     | 26     | 35     | 17      | 61          |
| Zusammen                                    | 1 641                      | 250   | 185   | 118    | 163    | 238    | 125     | 563         |
| Zusammen                                    |                            |   |       |        |        |        |         |             |
| Selbständige                                | 141                        | 28  | 18    | 11     | 14     | 19     | 9       | 42          |
| Mith. Fam.-Angeh.                           | 15                         | /   | /     | /      | /      | /      | /       | /           |
| Beamte                                      | 37                         | /   | /     | /      | /      | /      | /       | 17          |
| Angestellte 1)                              | 2 068                      | 312   | 237   | 154    | 200    | 302    | 158     | 705         |
| Arbeiter 2)                                 | 745                        | 186   | 121   | 64     | 74     | 109    | 41      | 150         |
| Zusammen                                    | 3 007                      | 535   | 381   | 233    | 293    | 437    | 210     | 918         |

1) Einschl. Auszubildende in anerkannten kaufmännischen und technischen Ausbildungsberufen.

2) Einschl. Auszubildende in anerkannten gewerblichen Ausbildungsberufen.

## 3 ERWERBSTÄTIGE

## 3.6 Erwerbstätige im April 1995 nach Wirtschaftsbereichen, Stellung im Beruf und Gemeindegrößenklassen

1 000

| Stellung im Beruf                           | Erwerbstätige<br>insgesamt | Davon in Gemeinden mit ... bis unter ... Einwohnern |                |                 |                  |                  |                   |                        |
|---|----------------------------|---|----------------|-----------------|------------------|------------------|-------------------|------------------------|
|   |                            | unter<br>2 000                                      | 2 000<br>5 000 | 5 000<br>10 000 | 10 000<br>20 000 | 20 000<br>50 000 | 50 000<br>100 000 | 100 000<br>und<br>mehr |
|   |                            |   |                |                 |                  |                  |                   |                        |
| I n s g e s a m t                           |                            |   |                |                 |                  |                  |                   |                        |
| Land- und Forstwirtschaft, Fischerei        |                            |   |                |                 |                  |                  |                   |                        |
| Selbständige                                | 20                         | 10  | /              | /               | /                | /                | /                 | /                      |
| Mith. Fam.-Angeh.                           | /                          | /   | /              | /               | /                | /                | /                 | /                      |
| Beamte                                      | /                          | /   | /              | /               | /                | /                | /                 | /                      |
| Angestellte 1)                              | 48                         | 20  | 9              | /               | /                | 5                | /                 | /                      |
| Arbeiter 2)                                 | 193                        | 99  | 36             | 13              | 16               | 14               | /                 | 13                     |
| Zusammen                                    | 263                        | 130   | 49             | 19              | 20               | 21               | 5                 | 18                     |
| Produzierendes Gewerbe                      |                            |   |                |                 |                  |                  |                   |                        |
| Selbständige                                | 118                        | 24  | 21             | 11              | 11               | 17               | 6                 | 28                     |
| Mith. Fam.-Angeh.                           | 6                          | /   | /              | /               | /                | /                | /                 | /                      |
| Beamte                                      | /                          | -   | -              | -               | -                | -                | /                 | /                      |
| Angestellte 1)                              | 659                        | 92  | 73             | 56              | 61               | 99               | 49                | 227                    |
| Arbeiter 2)                                 | 1 659                      | 375   | 277            | 150             | 167              | 267              | 95                | 327                    |
| Zusammen                                    | 2 442                      | 493   | 373            | 218             | 240              | 383              | 151               | 583                    |
| Handel, Verkehr und Nachrichtenübermittlung |                            |   |                |                 |                  |                  |                   |                        |
| Selbständige                                | 179                        | 35  | 27             | 17              | 21               | 26               | 10                | 42                     |
| Mith. Fam.-Angeh.                           | 8                          | /   | /              | /               | /                | /                | /                 | /                      |
| Beamte                                      | /                          | -   | /              | -               | -                | /                | -                 | /                      |
| Angestellte 1)                              | 754                        | 112   | 84             | 55              | 70               | 107              | 60                | 265                    |
| Arbeiter 2)                                 | 563                        | 111   | 80             | 45              | 52               | 87               | 34                | 153                    |
| Zusammen                                    | 1 504                      | 261   | 192            | 118             | 143              | 222              | 105               | 463                    |
| Übrige Wirtschaftsbereiche                  |                            |   |                |                 |                  |                  |                   |                        |
| Selbständige                                | 169                        | 22  | 17             | 12              | 16               | 23               | 13                | 66                     |
| Mith. Fam.-Angeh.                           | /                          | /   | /              | /               | /                | /                | /                 | /                      |
| Beamte                                      | 187                        | 29  | 19             | 15              | 18               | 28               | 13                | 65                     |
| Angestellte 1)                              | 1 771                      | 235   | 187            | 121             | 168              | 259              | 142               | 660                    |
| Arbeiter 2)                                 | 463                        | 93  | 60             | 33              | 49               | 67               | 34                | 127                    |
| Zusammen                                    | 2 595                      | 379   | 283            | 182             | 253              | 378              | 202               | 919                    |
| Insgesamt                                   |                            |   |                |                 |                  |                  |                   |                        |
| Selbständige                                | 486                        | 91  | 69             | 41              | 49               | 68               | 31                | 137                    |
| Mith. Fam.-Angeh.                           | 20                         | 6   | /              | /               | /                | /                | /                 | /                      |
| Beamte                                      | 188                        | 29  | 19             | 16              | 18               | 28               | 13                | 66                     |
| Angestellte 1)                              | 3 231                      | 459   | 354            | 238             | 302              | 470              | 253               | 1 156                  |
| Arbeiter 2)                                 | 2 879                      | 678   | 453            | 241             | 285              | 434              | 167               | 620                    |
| Insgesamt                                   | 6 804                      | 1 263   | 897            | 537             | 655              | 1 003            | 464               | 1 983                  |

1) Einschl. Auszubildende in anerkannten kaufmännischen und technischen Ausbildungsberufen. 2) Einschl. Auszubildende in anerkannten gewerblichen Ausbildungsberufen.

## 3.7 Erwerbstätige im April 1995, die zwei Erwerbstätigkeiten ausübten, nach Wirtschaftsbereichen und tatsächlich in der Berichtswoche vom 24. bis 30. April 1995 geleisteten Arbeitsstunden in der zweiten Erwerbstätigkeit

1 000

| Wirtschaftsbereich<br>der ersten<br>Erwerbstätigkeit                                    | Erwerbstätige insgesamt   |          |         |          | Wirtschaftsbereich der zweiten Erwerbstätigkeit |          |         |          |                              |          |         |          |
|---|---|----------|---------|----------|---|----------|---------|----------|------------------------------|----------|---------|----------|
|   |   |          |         |          | Land- u. Forstwirtschaft, Fischerei             |          |         |          | Sonstige Wirtschaftsbereiche |          |         |          |
|   | tatsächlich geleistete Arbeitsstunden in der zweiten Erwerbstätigkeit |          |         |          |   |          |         |          |                              |          |         |          |
|   | Insges.   | unter 15 | 15 - 24 | 25u.mehr | Zusammen  | unter 15 | 15 - 24 | 25u.mehr | Zusammen                     | unter 15 | 15 - 24 | 25u.mehr |
| I n s g e s a m t   |   |          |         |          |   |          |         |          |                              |          |         |          |
| Land- und Forstwirtschaft, Fischerei  | /   | /        | /       | /        | /   | /        | /       | /        | /                            | /        | /       | /        |
| Produzierendes Gewerbe  | 19  | 15       | /       | /        | /   | /        | /       | /        | 17                           | 13       | /       | /        |
| Handel, Verkehr und Nachrichtenübermittlung   | 13  | 9        | /       | /        | /   | /        | /       | /        | 12                           | 9        | /       | /        |
| Übrige Wirtschaftsbereiche  | 40  | 32       | 6       | /        | /   | /        | /       | /        | 39                           | 31       | 6       | /        |
| Insgesamt   | 75  | 58       | 12      | 5        | 6   | /        | /       | /        | 68                           | 54       | 10      | /        |
| Derunter Erwerbstätige mit unter 36 Wochenarbeitsstunden in der ersten Erwerbstätigkeit |   |          |         |          |   |          |         |          |                              |          |         |          |
| Zusammen  | 19  | 13       | /       | /        | /   | /        | /       | /        | 17                           | 12       | /       | /        |
| M ä n n l i c h   |   |          |         |          |   |          |         |          |                              |          |         |          |
| Land- und Forstwirtschaft, Fischerei  | /   | /        | /       | /        | /   | /        | /       | /        | /                            | /        | /       | /        |
| Produzierendes Gewerbe  | 14  | 11       | /       | /        | /   | /        | /       | /        | 12                           | 9        | /       | /        |
| Handel, Verkehr und Nachrichtenübermittlung   | 7   | /        | /       | /        | /   | /        | /       | -        | 6                            | /        | /       | /        |
| Übrige Wirtschaftsbereiche  | 20  | 15       | /       | /        | /   | /        | /       | /        | 19                           | 15       | /       | /        |
| Zusammen  | 42  | 31       | 8       | /        | /   | /        | /       | /        | 38                           | 29       | 6       | /        |
| Derunter Erwerbstätige mit unter 36 Wochenarbeitsstunden in der ersten Erwerbstätigkeit |   |          |         |          |   |          |         |          |                              |          |         |          |
| Zusammen  | 5   | /        | /       | /        | /   | /        | /       | /        | 5                            | /        | /       | /        |

## 3 ERWERBSTÄTIGE

3.8 Erwerbstätige im April 1995 nach normalerweise geleisteter Wochenarbeitszeit, Stellung im Beruf, Altersgruppen, Familienstand, Wirtschaftsbereichen und monatlichem Nettoeinkommen

1 000

| Gegenstand der Nachweisung  | Erwerbs-<br>tätige<br>Ins-<br>gesamt | Mit<br>Angabe<br>des Ein-<br>kommens<br>zus. | Davon mit einem monatlichen Nettoeinkommen von ... bis unter ... DM |              |                |                |                |                |                |                |                      | Ohne<br>Angabe<br>des Ein-<br>kommens 1) |
|---|--------------------------------------|--|---|--------------|----------------|----------------|----------------|----------------|----------------|----------------|----------------------|--|
|   |                                      |  | unter<br>600  | 600<br>1 000 | 1 000<br>1 400 | 1 400<br>1 800 | 1 800<br>2 200 | 2 200<br>2 500 | 2 500<br>3 000 | 3 000<br>4 000 | 4 000<br>und<br>mehr |  |
|   |                                      |  |   |              |                |                |                |                |                |                |                      |  |
| M ä n n l i c h   |                                      |  |   |              |                |                |                |                |                |                |                      |  |
| unter 21 Stunden  |                                      |  |   |              |                |                |                |                |                |                |                      |  |
| Stellung im Beruf   |                                      |  |   |              |                |                |                |                |                |                |                      |  |
| Selbständige in der<br>Land- und Forstwirtschaft                    | /                                    | X  | X   | X            | X              | X              | X              | X              | X              | X              | X                    | /  |
| Selbständige außerhalb der<br>Land- und Forstwirtschaft             | 8                                    | 8  | /   | /            | /              | /              | /              | /              | /              | /              | /                    | /  |
| Mithelfende Familienangehörige                                      | /                                    | X  | X   | X            | X              | X              | X              | X              | X              | X              | X                    | /  |
| Beamte  | /                                    | /  | -   | -            | -              | -              | -              | -              | -              | -              | -                    | -  |
| Angestellte   | 20                                   | 20   | /   | /            | /              | 5              | /              | /              | /              | /              | /                    | /  |
| Arbeiter  | 18                                   | 17   | /   | /            | 6              | /              | /              | /              | -              | /              | -                    | /  |
| Auszubildende in anerkt. kaufmänn.<br>und techn. Ausbildungsberufen | X                                    | X  | X   | X            | X              | X              | X              | X              | X              | X              | X                    | X  |
| Auszubildende in anerkt. gewerbl.<br>Ausbildungsberufen             | X                                    | X  | X   | X            | X              | X              | X              | X              | X              | X              | X                    | X  |
| Zusammen  | 48                                   | 45   | 6   | 7            | 10             | 9              | 6              | /              | /              | /              | /                    | /  |
| Alter von ... bis unter ... Jahren                                  |                                      |  |   |              |                |                |                |                |                |                |                      |  |
| 15 - 25   | 6                                    | 6  | /   | /            | /              | /              | -              | /              | -              | /              | -                    | /  |
| 25 - 45   | 19                                   | 19   | /   | /            | /              | /              | /              | /              | /              | /              | /                    | /  |
| 45 - 65   | 18                                   | 17   | /   | /            | /              | 5              | /              | /              | /              | /              | /                    | /  |
| 65 und mehr   | /                                    | /  | -   | -            | /              | /              | /              | /              | /              | /              | /                    | /  |
| Familienstand   |                                      |  |   |              |                |                |                |                |                |                |                      |  |
| Ledig   | 17                                   | 16   | /   | /            | /              | /              | /              | /              | -              | /              | -                    | /  |
| Verheiratet   | 27                                   | 26   | /   | /            | 5              | 6              | /              | /              | /              | /              | /                    | /  |
| Verwitwet   | /                                    | /  | -   | -            | /              | /              | /              | -              | -              | -              | -                    | /  |
| Geschieden  | /                                    | /  | /   | /            | /              | /              | /              | /              | -              | -              | -                    | /  |
| Wirtschaftsbereich  |                                      |  |   |              |                |                |                |                |                |                |                      |  |
| Land-u.Forstwirtschaft, Fischerei                                   | /                                    | /  | /   | /            | /              | /              | /              | /              | -              | -              | -                    | /  |
| Produzierendes Gewerbe  | 10                                   | 9  | /   | /            | /              | /              | /              | /              | /              | /              | /                    | /  |
| Handel, Verkehr und Nachrichten-<br>übermittlung                    | 14                                   | 14   | /   | /            | /              | /              | /              | /              | /              | /              | /                    | /  |
| Übrige Wirtschaftsbereiche  | 21                                   | 20   | /   | /            | /              | /              | /              | /              | /              | /              | /                    | /  |
| 21 bis 39 Stunden   |                                      |  |   |              |                |                |                |                |                |                |                      |  |
| Stellung im Beruf   |                                      |  |   |              |                |                |                |                |                |                |                      |  |
| Selbständige in der<br>Land- und Forstwirtschaft                    | /                                    | X  | X   | X            | X              | X              | X              | X              | X              | X              | X                    | /  |
| Selbständige außerhalb der<br>Land- und Forstwirtschaft             | 12                                   | 11   | /   | /            | /              | /              | /              | /              | /              | /              | /                    | /  |
| Mithelfende Familienangehörige                                      | /                                    | X  | X   | X            | X              | X              | X              | X              | X              | X              | X                    | /  |
| Beamte  | 10                                   | 10   | /   | /            | /              | /              | /              | /              | /              | /              | /                    | /  |
| Angestellte   | 193                                  | 186  | /   | /            | 8              | 19             | 30             | 30             | 38             | 43             | 16                   | 7  |
| Arbeiter  | 388                                  | 377  | /   | 11           | 43             | 69             | 109            | 75             | 45             | 17             | /                    | 11                                       |
| Auszubildende in anerkt. kaufmänn.<br>und techn. Ausbildungsberufen | 9                                    | 8  | /   | /            | /              | -              | -              | -              | -              | -              | -                    | /  |
| Auszubildende in anerkt. gewerbl.<br>Ausbildungsberufen             | 22                                   | 21   | 8   | 9            | /              | /              | -              | -              | -              | -              | /                    | /  |
| Zusammen  | 635                                  | 613  | 19  | 27           | 56             | 91             | 142            | 106            | 85             | 65             | 23                   | 22                                       |
| Alter von ... bis unter ... Jahren                                  |                                      |  |   |              |                |                |                |                |                |                |                      |  |
| 15 - 25   | 73                                   | 70   | 14  | 16           | 9              | 11             | 12             | 5              | /              | /              | /                    | /  |
| 25 - 45   | 363                                  | 351  | /   | 7            | 23             | 48             | 86             | 73             | 59             | 41             | 11                   | 12                                       |
| 45 - 65   | 197                                  | 190  | /   | /            | 24             | 32             | 44             | 28             | 24             | 23             | 11                   | 7  |
| 65 und mehr   | /                                    | /  | -   | -            | /              | /              | /              | /              | /              | /              | /                    | /  |
| Familienstand   |                                      |  |   |              |                |                |                |                |                |                |                      |  |
| Ledig   | 179                                  | 174  | 17  | 22           | 20             | 30             | 37             | 21             | 16             | 8              | /                    | 5  |
| Verheiratet   | 409                                  | 394  | /   | /            | 30             | 53             | 94             | 77             | 63             | 52             | 19                   | 15                                       |
| Verwitwet   | /                                    | /  | -   | /            | /              | /              | /              | /              | /              | /              | /                    | /  |
| Geschieden  | 42                                   | 41   | /   | /            | 5              | 7              | 11             | 7              | 5              | /              | /                    | /  |
| Wirtschaftsbereich  |                                      |  |   |              |                |                |                |                |                |                |                      |  |
| Land-u.Forstwirtschaft, Fischerei                                   | 15                                   | 14   | /   | /            | 6              | /              | /              | /              | /              | /              | /                    | /  |
| Produzierendes Gewerbe  | 406                                  | 392  | 9   | 14           | 25             | 56             | 104            | 76             | 59             | 39             | 12                   | 13                                       |
| Handel, Verkehr und Nachrichten-<br>übermittlung                    | 81                                   | 78   | /   | /            | /              | 15             | 18             | 13             | 11             | 6              | /                    | /  |
| Übrige Wirtschaftsbereiche  | 133                                  | 129  | 6   | 7            | 20             | 18             | 19             | 17             | 15             | 19             | 8                    | /  |

1) Einschl. aller Mithelfenden Familienangehörigen und Selbständigen in der Land- und Forstwirtschaft, Fischerei.

3 ERWERBSTÄTIGE

3.8 Erwerbstätige im April 1995 nach normalerweise geleisteter Wochenarbeitszeit, Stellung im Beruf, Altersgruppen, Familienstand, Wirtschaftsbereichen und monatlichem Nettoeinkommen

1 000

| Gegenstand der Nachweisung  | Erwerbs-<br>tätige<br>Ins-<br>gesamt | Mit<br>Angabe<br>des Ein-<br>kommens<br>zus. | Davon mit einem monatlichen Nettoeinkommen von ... bis unter ... DM |       |       |       |       |       |       |                      |       | Ohne<br>Angabe<br>des<br>Einkom-<br>mens 1) |
|---|--------------------------------------|--|---|-------|-------|-------|-------|-------|-------|----------------------|-------|---|
|   |                                      |  | unter   | 600   | 1 000 | 1 400 | 1 800 | 2 200 | 2 500 | 3 000                | 4 000 |   |
|   |                                      |  | 600   | 1 000 | 1 400 | 1 800 | 2 200 | 2 500 | 3 000 | 4 000<br>und<br>mehr |       |   |
| M ä n n l i c h   |                                      |  |   |       |       |       |       |       |       |                      |       |   |
| 40 und mehr Stunden   |                                      |  |   |       |       |       |       |       |       |                      |       |   |
| Stellung im Beruf   |                                      |  |   |       |       |       |       |       |       |                      |       |   |
| Selbständige in der<br>Land- und Forstwirtschaft                    | 14                                   | X  | X   | X     | X     | X     | X     | X     | X     | X                    | X     | 14  |
| Selbständige außerhalb der<br>Land- und Forstwirtschaft             | 309                                  | 280  | 13  | 22    | 29    | 31    | 38    | 31    | 29    | 38                   | 49    | 29  |
| Mithelfende Familienangehörige                                      | /                                    | X  | X   | X     | X     | X     | X     | X     | X     | X                    | X     | /   |
| Beamte  | 141                                  | 134  | 37  | /     | /     | 8     | 13    | 13    | 21    | 24                   | 11    | 7   |
| Angestellte   | 903                                  | 872  | 7   | 19    | 41    | 101   | 176   | 151   | 155   | 144                  | 79    | 31  |
| Arbeiter  | 1 582                                | 1 528  | 11  | 34    | 170   | 457   | 482   | 217   | 105   | 44                   | 8     | 54  |
| Auszubildende in anerkt. kaufmänn.<br>und techn. Ausbildungsberufen | 38                                   | 36   | 17  | 15    | /     | /     | /     | /     | -     | -                    | -     | /   |
| Auszubildende in anerkt. gewerbl.<br>Ausbildungsberufen             | 124                                  | 118  | 70  | 39    | 8     | /     | /     | -     | -     | -                    | /     | 6   |
| Zusammen  | 3 115                                | 2 968  | 156   | 134   | 252   | 598   | 710   | 412   | 310   | 249                  | 146   | 147   |
| Alter von ... bis unter ... Jahren                                  |                                      |  |   |       |       |       |       |       |       |                      |       |   |
| 15 - 25   | 460                                  | 436  | 133   | 79    | 48    | 78    | 60    | 24    | 9     | /                    | /     | 24  |
| 25 - 45   | 1 721                                | 1 646  | 16  | 38    | 122   | 342   | 440   | 266   | 198   | 146                  | 79    | 74  |
| 45 - 65   | 928                                  | 881  | 6   | 18    | 83    | 178   | 209   | 122   | 102   | 100                  | 64    | 48  |
| 65 und mehr   | 6                                    | 5  | -   | /     | /     | /     | /     | /     | /     | /                    | /     | /   |
| Familienstand   |                                      |  |   |       |       |       |       |       |       |                      |       |   |
| Ledig   | 909                                  | 865  | 138   | 96    | 102   | 193   | 176   | 79    | 42    | 25                   | 14    | 44  |
| Verheiratet   | 2 014                                | 1 920  | 15  | 32    | 133   | 364   | 487   | 308   | 249   | 210                  | 123   | 94  |
| Verwitwet   | 22                                   | 21   | /   | /     | /     | /     | 5     | /     | /     | /                    | /     | /   |
| Geschieden  | 169                                  | 162  | /   | 6     | 16    | 37    | 42    | 22    | 17    | 12                   | 8     | 7   |
| Wirtschaftsbereich  |                                      |  |   |       |       |       |       |       |       |                      |       |   |
| Land-u.Forstwirtschaft, Fischerei                                   | 136                                  | 118  | /   | 6     | 24    | 38    | 26    | 10    | 6     | /                    | /     | 19  |
| Produzierendes Gewerbe  | 1 519                                | 1 457  | 74  | 59    | 124   | 328   | 379   | 204   | 134   | 104                  | 51    | 63  |
| Handel, Verkehr und Nachrichten-<br>übermittlung                    | 659                                  | 628  | 24  | 33    | 56    | 133   | 165   | 97    | 62    | 37                   | 20    | 31  |
| Übrige Wirtschaftsbereiche  | 800                                  | 766  | 53  | 36    | 48    | 99    | 140   | 101   | 107   | 105                  | 75    | 34  |
| Zusammen  |                                      |  |   |       |       |       |       |       |       |                      |       |   |
| Stellung im Beruf   |                                      |  |   |       |       |       |       |       |       |                      |       |   |
| Selbständige in der<br>Land- und Forstwirtschaft                    | 15                                   | X  | X   | X     | X     | X     | X     | X     | X     | X                    | X     | 15  |
| Selbständige außerhalb der<br>Land- und Forstwirtschaft             | 330                                  | 299  | 14  | 23    | 32    | 34    | 41    | 34    | 30    | 40                   | 52    | 31  |
| Mithelfende Familienangehörige                                      | /                                    | X  | X   | X     | X     | X     | X     | X     | X     | X                    | X     | /   |
| Beamte  | 151                                  | 144  | 40  | 5     | /     | 9     | 14    | 13    | 22    | 26                   | 12    | 7   |
| Angestellte   | 1 116                                | 1 078  | 9   | 23    | 52    | 125   | 210   | 181   | 194   | 188                  | 95    | 38  |
| Arbeiter  | 1 987                                | 1 922  | 19  | 48    | 218   | 529   | 593   | 293   | 150   | 61                   | 10    | 66  |
| Auszubildende in anerkt. kaufmänn.<br>und techn. Ausbildungsberufen | 47                                   | 44   | 20  | 20    | /     | /     | /     | /     | -     | -                    | -     | /   |
| Auszubildende in anerkt. gewerbl.<br>Ausbildungsberufen             | 146                                  | 139  | 78  | 48    | 11    | /     | /     | -     | -     | -                    | /     | 7   |
| Zusammen  | 3 797                                | 3 626  | 180   | 168   | 319   | 699   | 858   | 521   | 396   | 316                  | 169   | 171   |
| Alter von ... bis unter ... Jahren                                  |                                      |  |   |       |       |       |       |       |       |                      |       |   |
| 15 - 25   | 539                                  | 512  | 151   | 96    | 58    | 89    | 73    | 29    | 11    | /                    | /     | 27  |
| 25 - 45   | 2 103                                | 2 016  | 21  | 50    | 149   | 393   | 527   | 340   | 257   | 187                  | 91    | 87  |
| 45 - 65   | 1 143                                | 1 087  | 8   | 22    | 111   | 215   | 256   | 151   | 127   | 123                  | 75    | 56  |
| 65 und mehr   | 12                                   | 11   | -   | /     | /     | /     | /     | /     | /     | /                    | /     | /   |
| Familienstand   |                                      |  |   |       |       |       |       |       |       |                      |       |   |
| Ledig   | 1 105                                | 1 055  | 158   | 122   | 127   | 226   | 214   | 100   | 58    | 34                   | 16    | 50  |
| Verheiratet   | 2 450                                | 2 339  | 19  | 38    | 167   | 424   | 584   | 387   | 314   | 264                  | 143   | 111   |
| Verwitwet   | 28                                   | 26   | /   | /     | /     | 5     | 6     | 5     | /     | /                    | /     | /   |
| Geschieden  | 214                                  | 205  | /   | 7     | 22    | 44    | 53    | 29    | 22    | 15                   | 9     | 8   |
| Wirtschaftsbereich  |                                      |  |   |       |       |       |       |       |       |                      |       |   |
| Land-u.Forstwirtschaft, Fischerei                                   | 154                                  | 134  | /   | 7     | 31    | 41    | 28    | 11    | 6     | /                    | /     | 20  |
| Produzierendes Gewerbe  | 1 935                                | 1 858  | 84  | 74    | 152   | 385   | 484   | 280   | 193   | 144                  | 62    | 77  |
| Handel, Verkehr und Nachrichten-<br>übermittlung                    | 755                                  | 720  | 31  | 41    | 65    | 151   | 183   | 110   | 74    | 44                   | 23    | 34  |
| Übrige Wirtschaftsbereiche  | 954                                  | 914  | 61  | 46    | 72    | 122   | 162   | 120   | 123   | 125                  | 82    | 40  |

1) Einschl. aller Mithelfenden Familienangehörigen und Selbständigen in der Land- und Forstwirtschaft, Fischerei.

## 3 ERWERBSTÄTIGE

3.8 Erwerbstätige im April 1995 nach normalerweise geleisteter Wochenarbeitszeit, Stellung im Beruf, Altersgruppen, Familienstand, Wirtschaftsbereichen und monatlichem Nettoeinkommen

1 000

| Gegenstand der Nachweisung  | Erwerbs-<br>tätige<br>Ins-<br>gesamt | Mit<br>Angabe<br>des Ein-<br>kommens<br>zus. | Davon mit einem monatlichen Nettoeinkommen von ... bis unter ... DM |       |       |       |       |       |       |       |             | Ohne<br>Angabe<br>des Einkom-<br>mens 1) |
|---|--------------------------------------|--|---|-------|-------|-------|-------|-------|-------|-------|-------------|--|
|   |                                      |  | unter   | 600   | 1 000 | 1 400 | 1 800 | 2 200 | 2 500 | 3 000 | 4 000       |  |
|   |                                      |  | 600   | 1 000 | 1 400 | 1 800 | 2 200 | 2 500 | 3 000 | 4 000 | und<br>mehr |  |
| Weiblich  |                                      |  |   |       |       |       |       |       |       |       |             |  |
| unter 21 Stunden  |                                      |  |   |       |       |       |       |       |       |       |             |  |
| Stellung im Beruf   |                                      |  |   |       |       |       |       |       |       |       |             |  |
| Selbständige in der<br>Land- und Forstwirtschaft                    | /                                    | X  | X   | X     | X     | X     | X     | X     | X     | X     | X           | /  |
| Selbständige außerhalb der<br>Land- und Forstwirtschaft             | 8                                    | 8  | /   | /     | /     | /     | /     | -     | -     | /     | -           | /  |
| Mithelfende Familienangehörige                                      | /                                    | X  | X   | X     | X     | X     | X     | X     | X     | X     | X           | /  |
| Beamte  | /                                    | /  | -   | -     | /     | -     | /     | -     | -     | -     | -           | /  |
| Angestellte   | 99                                   | 96   | 16  | 31    | 24    | 13    | 6     | /     | /     | /     | /           | /  |
| Arbeiter  | 60                                   | 59   | 21  | 23    | 10    | /     | /     | /     | /     | /     | -           | /  |
| Auszubildende in anerkt. kaufmänn.<br>und techn. Ausbildungsberufen | X                                    | X  | X   | X     | X     | X     | X     | X     | X     | X     | X           | X  |
| Auszubildende in anerkt. gewerbl.<br>Ausbildungsberufen             | X                                    | X  | X   | X     | X     | X     | X     | X     | X     | X     | X           | X  |
| Zusammen  | 171                                  | 163  | 40  | 56    | 35    | 17    | 9     | /     | /     | /     | /           | 9  |
| Alter von ... bis unter ... Jahren                                  |                                      |  |   |       |       |       |       |       |       |       |             |  |
| 15 - 25   | 13                                   | 13   | /   | 5     | /     | /     | /     | -     | -     | -     | -           | /  |
| 25 - 45   | 95                                   | 91   | 22  | 32    | 19    | 10    | 5     | /     | /     | /     | /           | /  |
| 45 - 65   | 60                                   | 56   | 14  | 19    | 12    | 5     | /     | /     | /     | /     | -           | /  |
| 65 und mehr   | /                                    | /  | /   | /     | /     | /     | /     | /     | -     | /     | -           | /  |
| Familienstand   |                                      |  |   |       |       |       |       |       |       |       |             |  |
| Ledig   | 26                                   | 25   | /   | 9     | 7     | /     | /     | /     | /     | /     | -           | /  |
| Verheiratet   | 131                                  | 124  | 35  | 45    | 23    | 11    | 5     | /     | /     | /     | /           | 7  |
| Verwitwet   | 6                                    | 5  | /   | /     | /     | /     | /     | /     | /     | /     | -           | /  |
| Geschieden  | 8                                    | 8  | /   | /     | /     | /     | /     | /     | -     | -     | /           | /  |
| Wirtschaftsbereich  |                                      |  |   |       |       |       |       |       |       |       |             |  |
| Land-u.Forstwirtschaft, Fischerei                                   | /                                    | /  | /   | /     | /     | /     | /     | /     | /     | -     | -           | /  |
| Produzierendes Gewerbe  | 22                                   | 20   | 7   | 6     | /     | /     | /     | /     | -     | -     | -           | /  |
| Handel, Verkehr und Nachrichten-<br>übermittlung                    | 54                                   | 51   | 14  | 20    | 12    | /     | /     | /     | /     | /     | -           | /  |
| Übrige Wirtschaftsbereiche  | 92                                   | 89   | 18  | 28    | 19    | 12    | 6     | /     | /     | /     | /           | /  |
| 21 bis 39 Stunden   |                                      |  |   |       |       |       |       |       |       |       |             |  |
| Stellung im Beruf   |                                      |  |   |       |       |       |       |       |       |       |             |  |
| Selbständige in der<br>Land- und Forstwirtschaft                    | /                                    | X  | X   | X     | X     | X     | X     | X     | X     | X     | X           | /  |
| Selbständige außerhalb der<br>Land- und Forstwirtschaft             | 10                                   | 9  | /   | /     | /     | /     | /     | /     | /     | /     | /           | /  |
| Mithelfende Familienangehörige                                      | /                                    | X  | X   | X     | X     | X     | X     | X     | X     | X     | X           | /  |
| Beamte  | /                                    | /  | /   | /     | -     | /     | /     | /     | /     | /     | /           | -  |
| Angestellte   | 608                                  | 590  | 11  | 62    | 113   | 127   | 124   | 69    | 50    | 29    | 6           | 18                                       |
| Arbeiter  | 221                                  | 215  | 11  | 55    | 85    | 41    | 15    | /     | /     | /     | /           | 6  |
| Auszubildende in anerkt. kaufmänn.<br>und techn. Ausbildungsberufen | 14                                   | 13   | 5   | 6     | /     | /     | /     | /     | -     | -     | -           | /  |
| Auszubildende in anerkt. gewerbl.<br>Ausbildungsberufen             | 10                                   | 10   | 7   | /     | /     | /     | -     | -     | -     | -     | -           | /  |
| Zusammen  | 870                                  | 843  | 36  | 126   | 201   | 171   | 142   | 74    | 53    | 32    | 7           | 27                                       |
| Alter von ... bis unter ... Jahren                                  |                                      |  |   |       |       |       |       |       |       |       |             |  |
| 15 - 25   | 75                                   | 73   | 14  | 16    | 19    | 12    | 8     | /     | /     | /     | -           | /  |
| 25 - 45   | 524                                  | 509  | 15  | 72    | 116   | 107   | 92    | 47    | 36    | 21    | /           | 15                                       |
| 45 - 65   | 270                                  | 260  | 6   | 39    | 66    | 52    | 42    | 25    | 16    | 11    | /           | 9  |
| 65 und mehr   | /                                    | /  | -   | -     | /     | -     | -     | /     | -     | /     | -           | /  |
| Familienstand   |                                      |  |   |       |       |       |       |       |       |       |             |  |
| Ledig   | 149                                  | 145  | 15  | 21    | 35    | 30    | 23    | 10    | 7     | /     | /           | /  |
| Verheiratet   | 630                                  | 609  | 20  | 99    | 149   | 121   | 97    | 56    | 37    | 24    | /           | 21                                       |
| Verwitwet   | 20                                   | 20   | /   | /     | /     | /     | 5     | /     | /     | /     | /           | /  |
| Geschieden  | 70                                   | 68   | /   | /     | 13    | 15    | 16    | 7     | 7     | /     | /           | /  |
| Wirtschaftsbereich  |                                      |  |   |       |       |       |       |       |       |       |             |  |
| Land-u.Forstwirtschaft, Fischerei                                   | 27                                   | 25   | /   | /     | 12    | /     | /     | /     | /     | /     | /           | /  |
| Produzierendes Gewerbe  | 141                                  | 136  | /   | 19    | 28    | 30    | 24    | 13    | 11    | 5     | /           | 5  |
| Handel, Verkehr und Nachrichten-<br>übermittlung                    | 223                                  | 214  | 13  | 50    | 59    | 49    | 27    | 9     | /     | /     | /           | 8  |
| Übrige Wirtschaftsbereiche  | 480                                  | 468  | 18  | 53    | 102   | 88    | 89    | 52    | 38    | 24    | /           | 12                                       |

1) Einschl. aller Mithelfenden Familienangehörigen und Selbständigen  
in der Land- und Forstwirtschaft, Fischerei.

## 3 ERWERBSTÄTIGE

3.8 Erwerbstätige im April 1995 nach normalerweise geleisteter Wochenarbeitszeit, Stellung im Beruf, Altersgruppen, Familienstand, Wirtschaftsbereichen und monatlichem Nettoeinkommen

1 000

| Gegenstand der Nachweisung  | Erwerbs-<br>tätige<br>Ins-<br>gesamt | Mit<br>Angabe<br>des Ein-<br>kommens<br>zus. | Davon mit einem monatlichen Nettoeinkommen von ... bis unter ... DM |       |       |       |       |       |       |                      |       | Ohne<br>Angabe<br>des<br>Einkom-<br>mens 1) |
|---|--------------------------------------|--|---|-------|-------|-------|-------|-------|-------|----------------------|-------|---|
|   |                                      |  | unter   | 600   | 1 000 | 1 400 | 1 800 | 2 200 | 2 500 | 3 000                | 4 000 |   |
|   |                                      |  | 600   | 1 000 | 1 400 | 1 800 | 2 200 | 2 500 | 3 000 | 4 000<br>und<br>mehr |       |   |
| Weiblich  |                                      |  |   |       |       |       |       |       |       |                      |       |   |
| 40 und mehr Stunden   |                                      |  |   |       |       |       |       |       |       |                      |       |   |
| Stellung im Beruf   |                                      |  |   |       |       |       |       |       |       |                      |       |   |
| Selbständige in der<br>Land- und Forstwirtschaft                    | /                                    | X  | X   | X     | X     | X     | X     | X     | X     | X                    | X     | /   |
| Selbständige außerhalb der<br>Land- und Forstwirtschaft             | 118                                  | 106  | 8   | 13    | 15    | 13    | 15    | 9     | 10    | 11                   | 13    | 12  |
| Mithelfende Familienangehörige                                      | 10                                   | X  | X   | X     | X     | X     | X     | X     | X     | X                    | X     | 10  |
| Beamte  | 31                                   | 30   | /   | /     | /     | /     | 5     | 5     | 6     | 5                    | /     | /   |
| Angestellte   | 1 275                                | 1 230  | 18  | 49    | 146   | 245   | 329   | 216   | 134   | 73                   | 20    | 45  |
| Arbeiter  | 403                                  | 389  | 12  | 48    | 135   | 111   | 59    | 18    | /     | /                    | /     | 14  |
| Auszubildende in anerkt. kaufmänn.<br>und techn. Ausbildungsberufen | 73                                   | 70   | 38  | 26    | /     | /     | /     | /     | -     | -                    | -     | /   |
| Auszubildende in anerkt. gewerbl.<br>Ausbildungsberufen             | 51                                   | 47   | 29  | 15    | /     | /     | /     | /     | -     | -                    | -     | /   |
| Zusammen  | 1 966                                | 1 872  | 104   | 151   | 306   | 373   | 408   | 248   | 155   | 91                   | 36    | 94  |
| Alter von ... bis unter ... Jahren                                  |                                      |  |   |       |       |       |       |       |       |                      |       |   |
| 15 - 25   | 287                                  | 273  | 76  | 59    | 48    | 49    | 30    | 7     | /     | /                    | -     | 14  |
| 25 - 45   | 1 106                                | 1 057  | 21  | 63    | 164   | 217   | 253   | 160   | 103   | 55                   | 20    | 49  |
| 45 - 65   | 572                                  | 541  | 6   | 30    | 94    | 107   | 125   | 80    | 48    | 35                   | 16    | 31  |
| 65 und mehr   | /                                    | /  | -   | -     | -     | /     | /     | -     | /     | /                    | -     | /   |
| Familienstand   |                                      |  |   |       |       |       |       |       |       |                      |       |   |
| Ledig   | 468                                  | 447  | 77  | 65    | 72    | 94    | 77    | 32    | 18    | 10                   | /     | 20  |
| Verheiratet   | 1 279                                | 1 215  | 26  | 80    | 204   | 237   | 278   | 182   | 113   | 67                   | 29    | 64  |
| Verwitwet   | 42                                   | 40   | /   | /     | 6     | 8     | 11    | 7     | /     | /                    | /     | /   |
| Geschieden  | 177                                  | 169  | /   | 7     | 24    | 34    | 43    | 27    | 19    | 11                   | /     | 8   |
| Wirtschaftsbereich  |                                      |  |   |       |       |       |       |       |       |                      |       |   |
| Land-u.Forstwirtschaft, Fischerei                                   | 78                                   | 71   | /   | 9     | 26    | 19    | 8     | /     | /     | /                    | -     | 7   |
| Produzierendes Gewerbe  | 345                                  | 328  | 14  | 28    | 76    | 86    | 59    | 31    | 18    | 11                   | /     | 17  |
| Handel, Verkehr und Nachrichten-<br>übermittlung                    | 473                                  | 447  | 38  | 55    | 101   | 108   | 84    | 33    | 15    | 10                   | /     | 25  |
| Übrige Wirtschaftsbereiche  | 1 070                                | 1 025  | 46  | 60    | 103   | 160   | 257   | 181   | 121   | 69                   | 28    | 45  |
| Zusammen  |                                      |  |   |       |       |       |       |       |       |                      |       |   |
| Stellung im Beruf   |                                      |  |   |       |       |       |       |       |       |                      |       |   |
| Selbständige in der<br>Land- und Forstwirtschaft                    | /                                    | X  | X   | X     | X     | X     | X     | X     | X     | X                    | X     | /   |
| Selbständige außerhalb der<br>Land- und Forstwirtschaft             | 136                                  | 123  | 13  | 15    | 18    | 15    | 17    | 9     | 10    | 12                   | 14    | 13  |
| Mithelfende Familienangehörige                                      | 15                                   | X  | X   | X     | X     | X     | X     | X     | X     | X                    | X     | 15  |
| Beamte  | 37                                   | 35   | /   | /     | /     | /     | 6     | 6     | 7     | 7                    | /     | /   |
| Angestellte   | 1 981                                | 1 916  | 44  | 142   | 283   | 386   | 459   | 289   | 185   | 103                  | 25    | 65  |
| Arbeiter  | 684                                  | 663  | 44  | 126   | 229   | 155   | 76    | 22    | 7     | /                    | /     | 22  |
| Auszubildende in anerkt. kaufmänn.<br>und techn. Ausbildungsberufen | 87                                   | 83   | 43  | 32    | 6     | /     | /     | /     | -     | -                    | -     | /   |
| Auszubildende in anerkt. gewerbl.<br>Ausbildungsberufen             | 61                                   | 57   | 35  | 18    | /     | /     | /     | /     | -     | -                    | -     | /   |
| Zusammen  | 3 007                                | 2 877  | 180   | 333   | 541   | 561   | 559   | 327   | 209   | 124                  | 43    | 130   |
| Alter von ... bis unter ... Jahren                                  |                                      |  |   |       |       |       |       |       |       |                      |       |   |
| 15 - 25   | 375                                  | 359  | 95  | 80    | 69    | 61    | 39    | 10    | /     | /                    | -     | 17  |
| 25 - 45   | 1 725                                | 1 657  | 59  | 166   | 300   | 333   | 350   | 209   | 139   | 76                   | 25    | 68  |
| 45 - 65   | 901                                  | 857  | 26  | 87    | 172   | 165   | 170   | 107   | 66    | 47                   | 18    | 44  |
| 65 und mehr   | 5                                    | /  | /   | /     | /     | /     | /     | /     | /     | /                    | -     | /   |
| Familienstand   |                                      |  |   |       |       |       |       |       |       |                      |       |   |
| Ledig   | 643                                  | 618  | 96  | 95    | 114   | 127   | 102   | 42    | 25    | 13                   | /     | 26  |
| Verheiratet   | 2 041                                | 1 949  | 81  | 224   | 377   | 369   | 380   | 242   | 151   | 92                   | 34    | 92  |
| Verwitwet   | 68                                   | 66   | /   | /     | 11    | 13    | 17    | 9     | 7     | /                    | /     | /   |
| Geschieden  | 254                                  | 245  | /   | 12    | 40    | 50    | 60    | 35    | 26    | 15                   | /     | 10  |
| Wirtschaftsbereich  |                                      |  |   |       |       |       |       |       |       |                      |       |   |
| Land-u.Forstwirtschaft, Fischerei                                   | 109                                  | 99   | 7   | 14    | 39    | 23    | 10    | /     | /     | /                    | /     | 10  |
| Produzierendes Gewerbe  | 507                                  | 484  | 26  | 53    | 108   | 118   | 84    | 44    | 29    | 17                   | 6     | 23  |
| Handel, Verkehr und Nachrichten-<br>übermittlung                    | 750                                  | 713  | 64  | 125   | 171   | 159   | 113   | 42    | 20    | 13                   | /     | 37  |
| Übrige Wirtschaftsbereiche  | 1 641                                | 1 582  | 82  | 141   | 223   | 260   | 353   | 237   | 159   | 93                   | 33    | 60  |

1) Einschl. aller Mithelfenden Familienangehörigen und Selbständigen in der Land- und Forstwirtschaft, Fischerei.

## 3 ERWERBSTÄTIGE

3.8 Erwerbstätige im April 1995 nach normalerweise geleisteter Wochenarbeitszeit, Stellung im Beruf, Altersgruppen, Familienstand, Wirtschaftsbereichen und monatlichem Nettoeinkommen

1 000

| Gegenstand der Nachweisung  | Erwerbs-<br>tätige<br>Ins-<br>gesamt | Mit<br>Angabe<br>des Ein-<br>kommens<br>zus. | Davon mit einem monatlichen Nettoeinkommen von ... bis unter ... DM |              |                |                |                |                |                |                |                      | Ohne<br>Angabe<br>des<br>Einkom-<br>mens 1) |
|---|--------------------------------------|--|---|--------------|----------------|----------------|----------------|----------------|----------------|----------------|----------------------|---|
|   |                                      |  | unter<br>600  | 600<br>1 000 | 1 000<br>1 400 | 1 400<br>1 800 | 1 800<br>2 200 | 2 200<br>2 500 | 2 500<br>3 000 | 3 000<br>4 000 | 4 000<br>und<br>mehr |   |
|   |                                      |  | I n s g e s a m t   |              |                |                |                |                |                |                |                      |   |
| unter 21 Stunden  |                                      |  |   |              |                |                |                |                |                |                |                      |   |
| Stellung im Beruf   |                                      |  |   |              |                |                |                |                |                |                |                      |   |
| Selbständige in der<br>Land- und Forstwirtschaft                    | /                                    | X  | X   | X            | X              | X              | X              | X              | X              | X              | X                    | /   |
| Selbständige außerhalb der<br>Land- und Forstwirtschaft             | 16                                   | 16   | /   | /            | /              | /              | /              | /              | /              | /              | /                    | /   |
| Mithelfende Familienangehörige                                      | /                                    | X  | X   | X            | X              | X              | X              | X              | X              | X              | X                    | /   |
| Beamte  | /                                    | /  | -   | -            | /              | -              | /              | /              | /              | -              | /                    | /   |
| Angestellte   | 119                                  | 116  | 18  | 34           | 28             | 18             | 10             | /              | /              | /              | /                    | /   |
| Arbeiter  | 78                                   | 76   | 24  | 26           | 15             | 5              | /              | /              | /              | /              | -                    | /   |
| Auszubildende in anerkt. kaufmänn.<br>und techn. Ausbildungsberufen | X                                    | X  | X   | X            | X              | X              | X              | X              | X              | X              | X                    | X   |
| Auszubildende in anerkt. gewerbl.<br>Ausbildungsberufen             | X                                    | X  | X   | X            | X              | X              | X              | X              | X              | X              | X                    | X   |
| Zusammen  | 219                                  | 208  | 46  | 63           | 45             | 26             | 14             | 7              | /              | /              | /                    | 11  |
| Alter von ... bis unter ... Jahren                                  |                                      |  |   |              |                |                |                |                |                |                |                      |   |
| 15 - 25   | 20                                   | 19   | 7   | 6            | /              | /              | /              | /              | -              | /              | -                    | /   |
| 25 - 45   | 114                                  | 110  | 24  | 36           | 24             | 13             | 7              | /              | /              | /              | /                    | /   |
| 45 - 65   | 78                                   | 72   | 15  | 19           | 17             | 11             | 6              | /              | /              | /              | /                    | 5   |
| 65 und mehr   | 8                                    | 7  | /   | /            | /              | /              | /              | /              | /              | /              | /                    | /   |
| Familienstand   |                                      |  |   |              |                |                |                |                |                |                |                      |   |
| Ledig   | 43                                   | 41   | 7   | 13           | 12             | 5              | /              | /              | /              | /              | -                    | /   |
| Verheiratet   | 159                                  | 150  | 37  | 47           | 28             | 17             | 9              | 6              | /              | /              | /                    | 9   |
| Verwitwet   | 7                                    | 7  | /   | /            | /              | /              | /              | /              | /              | /              | -                    | /   |
| Geschieden  | 10                                   | 10   | /   | /            | /              | /              | /              | /              | -              | -              | /                    | /   |
| Wirtschaftsbereich  |                                      |  |   |              |                |                |                |                |                |                |                      |   |
| Land-u.Forstwirtschaft, Fischerei                                   | 7                                    | 5  | /   | /            | /              | /              | /              | /              | /              | -              | -                    | /   |
| Produzierendes Gewerbe  | 31                                   | 29   | 8   | 7            | 6              | /              | /              | /              | /              | /              | /                    | /   |
| Handel, Verkehr und Nachrichten-<br>übermittlung                    | 68                                   | 65   | 16  | 23           | 16             | 6              | /              | /              | /              | /              | /                    | /   |
| Übrige Wirtschaftsbereiche  | 112                                  | 108  | 19  | 31           | 22             | 16             | 9              | 6              | /              | /              | /                    | /   |
| 21 bis 39 Stunden   |                                      |  |   |              |                |                |                |                |                |                |                      |   |
| Stellung im Beruf   |                                      |  |   |              |                |                |                |                |                |                |                      |   |
| Selbständige in der<br>Land- und Forstwirtschaft                    | /                                    | X  | X   | X            | X              | X              | X              | X              | X              | X              | X                    | /   |
| Selbständige außerhalb der<br>Land- und Forstwirtschaft             | 23                                   | 21   | /   | /            | /              | /              | /              | /              | /              | /              | /                    | /   |
| Mithelfende Familienangehörige                                      | /                                    | X  | X   | X            | X              | X              | X              | X              | X              | X              | X                    | /   |
| Beamte  | 15                                   | 15   | /   | /            | /              | /              | /              | /              | /              | /              | /                    | /   |
| Angestellte   | 801                                  | 776  | 11  | 63           | 120            | 147            | 154            | 99             | 87             | 72             | 22                   | 25  |
| Arbeiter  | 609                                  | 592  | 15  | 66           | 128            | 111            | 124            | 79             | 47             | 18             | /                    | 17  |
| Auszubildende in anerkt. kaufmänn.<br>und techn. Ausbildungsberufen | 22                                   | 22   | 8   | 11           | /              | /              | /              | /              | -              | -              | -                    | /   |
| Auszubildende in anerkt. gewerbl.<br>Ausbildungsberufen             | 32                                   | 30   | 15  | 11           | /              | /              | -              | -              | -              | -              | /                    | /   |
| Zusammen  | 1 505                                | 1 456  | 55  | 153          | 257            | 262            | 284            | 181            | 138            | 97             | 29                   | 49  |
| Alter von ... bis unter ... Jahren                                  |                                      |  |   |              |                |                |                |                |                |                |                      |   |
| 15 - 25   | 148                                  | 143  | 29  | 31           | 27             | 23             | 21             | 8              | /              | /              | /                    | /   |
| 25 - 45   | 887                                  | 861  | 19  | 79           | 139            | 155            | 177            | 119            | 94             | 62             | 16                   | 27  |
| 45 - 65   | 467                                  | 450  | 7   | 42           | 90             | 85             | 86             | 53             | 41             | 34             | 13                   | 17  |
| 65 und mehr   | /                                    | /  | -   | -            | /              | /              | /              | /              | /              | /              | /                    | /   |
| Familienstand   |                                      |  |   |              |                |                |                |                |                |                |                      |   |
| Ledig   | 329                                  | 319  | 32  | 43           | 55             | 61             | 60             | 31             | 23             | 11             | /                    | 10  |
| Verheiratet   | 1 039                                | 1 003  | 22  | 103          | 179            | 175            | 191            | 133            | 100            | 77             | 24                   | 36  |
| Verwitwet   | 25                                   | 24   | /   | /            | /              | 5              | 6              | /              | /              | /              | /                    | /   |
| Geschieden  | 111                                  | 109  | /   | 5            | 19             | 22             | 27             | 14             | 12             | 7              | /                    | /   |
| Wirtschaftsbereich  |                                      |  |   |              |                |                |                |                |                |                |                      |   |
| Land-u.Forstwirtschaft, Fischerei                                   | 41                                   | 39   | /   | 6            | 18             | 7              | /              | /              | /              | /              | /                    | /   |
| Produzierendes Gewerbe  | 546                                  | 528  | 13  | 33           | 53             | 85             | 128            | 88             | 70             | 44             | 13                   | 19  |
| Handel, Verkehr und Nachrichten-<br>übermittlung                    | 304                                  | 293  | 17  | 54           | 63             | 63             | 45             | 22             | 15             | 9              | /                    | 11  |
| Übrige Wirtschaftsbereiche  | 613                                  | 596  | 24  | 60           | 122            | 107            | 108            | 69             | 52             | 43             | 12                   | 17  |

1) Einschl. aller Mithelfenden Familienangehörigen und Selbständigen  
in der Land- und Forstwirtschaft, Fischerei.



## 3 ERWERBSTÄTIGE

3.8 Erwerbstätige im April 1995 nach normalerweise geleisteter Wochenarbeitszeit, Stellung im Beruf, Altersgruppen, Familienstand, Wirtschaftsbereichen und monatlichem Nettoeinkommen

1 000

| Gegenstand der Nachweisung  | Erwerbs-<br>tätige<br><br>Ins-<br>gesamt | Mit<br>Angabe<br>des Ein-<br>kommens<br>zus. | Davon mit einem monatlichen Nettoeinkommen von ... bis unter ... DM |       |       |       |       |       |       |                      |       | Ohne<br>Angabe<br>des<br>Einkom-<br>mens 1) |
|---|--|--|---|-------|-------|-------|-------|-------|-------|----------------------|-------|---|
|   |  |  | unter   | 600   | 1 000 | 1 400 | 1 800 | 2 200 | 2 500 | 3 000                | 4 000 |   |
|   |  |  | 600   | 1 000 | 1 400 | 1 800 | 2 200 | 2 500 | 3 000 | 4 000<br>und<br>mehr |       |   |
| I n s g e s a m t   |  |  |   |       |       |       |       |       |       |                      |       |   |
| 40 und mehr Stunden   |  |  |   |       |       |       |       |       |       |                      |       |   |
| Stellung im Beruf   |  |  |   |       |       |       |       |       |       |                      |       |   |
| Selbständige in der<br>Land- und Forstwirtschaft                    | 18                                       | X  | X   | X     | X     | X     | X     | X     | X     | X                    | X     | 18  |
| Selbständige außerhalb der<br>Land- und Forstwirtschaft             | 427                                      | 386  | 21  | 35    | 45    | 44    | 53    | 40    | 38    | 49                   | 62    | 41  |
| Mithelfende Familienangehörige                                      | 13                                       | X  | X   | X     | X     | X     | X     | X     | X     | X                    | X     | 13  |
| Beamte  | 172                                      | 164  | 37  | 5     | /     | 10    | 19    | 18    | 27    | 29                   | 14    | 9   |
| Angestellte   | 2 178                                    | 2 102  | 25  | 68    | 187   | 346   | 505   | 367   | 289   | 217                  | 99    | 76  |
| Arbeiter  | 1 985                                    | 1 917  | 23  | 82    | 305   | 567   | 541   | 234   | 110   | 46                   | 8     | 68  |
| Auszubildende in anerkt. kaufmänn.<br>und techn. Ausbildungsberufen | 112                                      | 106  | 55  | 41    | 7     | /     | /     | /     | -     | -                    | -     | 6   |
| Auszubildende in anerkt. gewerbl.<br>Ausbildungsberufen             | 175                                      | 165  | 98  | 55    | 10    | /     | /     | /     | -     | -                    | /     | 10  |
| Zusammen  | 5 080                                    | 4 840  | 259   | 286   | 558   | 971   | 1 118 | 660   | 465   | 341                  | 182   | 241   |
| Alter von ... bis unter ... Jahren                                  |  |  |   |       |       |       |       |       |       |                      |       |   |
| 15 - 25   | 747                                      | 709  | 210   | 138   | 95    | 128   | 91    | 32    | 12    | /                    | /     | 38  |
| 25 - 45   | 2 826                                    | 2 703  | 37  | 101   | 286   | 558   | 693   | 426   | 301   | 201                  | 99    | 123   |
| 45 - 65   | 1 500                                    | 1 421  | 12  | 47    | 176   | 285   | 334   | 202   | 150   | 135                  | 80    | 79  |
| 65 und mehr   | 8  | 6  | -   | /     | /     | /     | /     | /     | /     | /                    | /     | /   |
| Familienstand   |  |  |   |       |       |       |       |       |       |                      |       |   |
| Ledig   | 1 377                                    | 1 312  | 215   | 160   | 174   | 287   | 253   | 110   | 60    | 35                   | 17    | 65  |
| Verheiratet   | 3 293                                    | 3 135  | 40  | 112   | 337   | 601   | 764   | 490   | 362   | 277                  | 153   | 158   |
| Verwitwet   | 64                                       | 61   | /   | /     | 7     | 12    | 16    | 11    | 6     | 6                    | /     | /   |
| Geschieden  | 346                                      | 331  | /   | 13    | 40    | 71    | 84    | 49    | 36    | 23                   | 11    | 15  |
| Wirtschaftsbereich  |  |  |   |       |       |       |       |       |       |                      |       |   |
| Land-u.Forstwirtschaft, Fischerei                                   | 215                                      | 189  | 8   | 15    | 51    | 57    | 34    | 13    | 7     | /                    | /     | 26  |
| Produzierendes Gewerbe  | 1 864                                    | 1 785  | 89  | 87    | 199   | 414   | 437   | 235   | 152   | 116                  | 55    | 80  |
| Handel, Verkehr und Nachrichten-<br>übermittlung                    | 1 132                                    | 1 075  | 62  | 89    | 157   | 241   | 249   | 129   | 78    | 47                   | 23    | 57  |
| Übrige Wirtschaftsbereiche  | 1 870                                    | 1 791  | 100   | 96    | 151   | 259   | 398   | 282   | 228   | 174                  | 103   | 79  |
| I n s g e s a m t   |  |  |   |       |       |       |       |       |       |                      |       |   |
| Stellung im Beruf   |  |  |   |       |       |       |       |       |       |                      |       |   |
| Selbständige in der<br>Land- und Forstwirtschaft                    | 20                                       | X  | X   | X     | X     | X     | X     | X     | X     | X                    | X     | 20  |
| Selbständige außerhalb der<br>Land- und Forstwirtschaft             | 466                                      | 422  | 27  | 39    | 50    | 49    | 58    | 42    | 41    | 52                   | 65    | 44  |
| Mithelfende Familienangehörige                                      | 20                                       | X  | X   | X     | X     | X     | X     | X     | X     | X                    | X     | 20  |
| Beamte  | 188                                      | 179  | 40  | 6     | /     | 12    | 20    | 20    | 29    | 33                   | 15    | 9   |
| Angestellte   | 3 097                                    | 2 994  | 53  | 165   | 335   | 511   | 669   | 470   | 378   | 291                  | 121   | 103   |
| Arbeiter  | 2 672                                    | 2 585  | 63  | 174   | 448   | 684   | 669   | 315   | 157   | 64                   | 11    | 87  |
| Auszubildende in anerkt. kaufmänn.<br>und techn. Ausbildungsberufen | 134                                      | 127  | 63  | 52    | 9     | /     | /     | /     | -     | -                    | -     | 7   |
| Auszubildende in anerkt. gewerbl.<br>Ausbildungsberufen             | 207                                      | 196  | 114   | 66    | 14    | /     | /     | /     | -     | -                    | /     | 11  |
| Insgesamt   | 6 804                                    | 6 503  | 360   | 501   | 860   | 1 260 | 1 417 | 848   | 605   | 440                  | 212   | 301   |
| Alter von ... bis unter ... Jahren                                  |  |  |   |       |       |       |       |       |       |                      |       |   |
| 15 - 25   | 914                                      | 871  | 246   | 176   | 127   | 151   | 111   | 39    | 15    | /                    | /     | 43  |
| 25 - 45   | 3 828                                    | 3 673  | 80  | 217   | 449   | 726   | 877   | 549   | 396   | 264                  | 115   | 155   |
| 45 - 65   | 2 045                                    | 1 944  | 34  | 109   | 283   | 380   | 426   | 257   | 193   | 169                  | 94    | 100   |
| 65 und mehr   | 18                                       | 15   | /   | /     | /     | /     | /     | /     | /     | /                    | /     | /   |
| Familienstand   |  |  |   |       |       |       |       |       |       |                      |       |   |
| Ledig   | 1 749                                    | 1 673  | 254   | 216   | 241   | 353   | 316   | 142   | 83    | 47                   | 20    | 76  |
| Verheiratet   | 4 491                                    | 4 288  | 100   | 262   | 544   | 793   | 964   | 629   | 465   | 355                  | 177   | 203   |
| Verwitwet   | 96                                       | 92   | /   | /     | 13    | 18    | 24    | 14    | 9     | 7                    | /     | /   |
| Geschieden  | 468                                      | 450  | 5   | 20    | 62    | 95    | 112   | 63    | 48    | 30                   | 14    | 18  |
| Wirtschaftsbereich  |  |  |   |       |       |       |       |       |       |                      |       |   |
| Land-u.Forstwirtschaft, Fischerei                                   | 263                                      | 233  | 12  | 21    | 70    | 64    | 38    | 15    | 7     | /                    | /     | 30  |
| Produzierendes Gewerbe  | 2 442                                    | 2 342  | 110   | 127   | 259   | 503   | 568   | 324   | 222   | 161                  | 69    | 100   |
| Handel, Verkehr und Nachrichten-<br>übermittlung                    | 1 504                                    | 1 433  | 95  | 166   | 236   | 310   | 296   | 152   | 93    | 57                   | 27    | 71  |
| Übrige Wirtschaftsbereiche  | 2 595                                    | 2 496  | 143   | 187   | 295   | 383   | 515   | 357   | 282   | 218                  | 115   | 100   |

1) Einschl. aller Mithelfenden Familienangehörigen und Selbständigen in der Land- und Forstwirtschaft, Fischerei.

## 3 ERWERBSTÄTIGE

3.9 Erwerbstätige im April 1995 nach Wirtschaftsunterabschnitten, Stellung im Beruf sowie abhängig  
Erwerbstätige nach normalerweise je Woche geleisteten Arbeitsstunden

1 000

| Wirtschaftsunterabschnitt 1)<br><br>( m = männlich<br>w = weiblich<br>i = insgesamt )   |   | Erwerbs-<br>tätige<br><br>ins-<br>gesamt | Selb-<br>ständige | Mithel-<br>fende<br>Fa-<br>milien-<br>ange-<br>hörige | Abhängige     |   |         |         |         |            |
|---|---|--|-------------------|---|---------------|---|---------|---------|---------|------------|
|   |   |  |                   |   | zu-<br>sammen | davon mit ... normalerweise geleisteten<br>Arbeitsstunden |         |         |         |            |
|   |   |  |                   |   |               | bis 20  | 21 - 35 | 36 - 39 | 40 - 44 | 45 u. mehr |
| Land- und Forstwirtschaft; Fischerei  |   |  |                   |   |               |   |         |         |         |            |
| Land- und Forstwirtschaft   | m | 150                                      | 14                | /   | 136           | /   | 8       | 6       | 108     | 12         |
|   | w | 108                                      | /                 | /   | 102           | /   | 22      | /       | 68      | 5          |
|   | i | 258                                      | 18                | /   | 238           | 6   | 30      | 10      | 176     | 17         |
| Fischerei und Fischzucht  | m | /  | /                 | -   | /             | -   | /       | -       | /       | /          |
|   | w | /  | -                 | -   | /             | -   | /       | -       | /       | -          |
|   | i | /  | /                 | -   | /             | -   | /       | -       | /       | /          |
| Zusammen  | m | 154                                      | 15                | /   | 139           | /   | 8       | 6       | 109     | 13         |
|   | w | 109                                      | /                 | /   | 103           | /   | 22      | /       | 68      | 5          |
|   | i | 263                                      | 20                | /   | 241           | 6   | 30      | 10      | 177     | 18         |
| Bergbau und Verarbeitendes Gewerbe  |   |  |                   |   |               |   |         |         |         |            |
| Kohlenbergbau, Torfgewinnung,<br>Gewinnung von Erdöl und Erd-<br>gas, Bergbau auf Uran- und<br>Thoriumerze                    | m | 35                                       | -                 | -   | 35            | /   | /       | /       | 32      | /          |
|   | w | 12                                       | /                 | -   | 12            | /   | /       | /       | 10      | -          |
|   | i | 47                                       | /                 | -   | 47            | /   | /       | /       | 42      | /          |
| Erzbergbau, Gewinnung von Steinen<br>und Erden, sonstiger Bergbau   | m | 19                                       | /                 | -   | 18            | -   | /       | /       | 16      | /          |
|   | w | /  | -                 | -   | /             | /   | /       | /       | /       | -          |
|   | i | 22                                       | /                 | -   | 21            | /   | /       | /       | 19      | /          |
| Ernährungsgewerbe und Tabak-<br>verarbeitung  | m | 70                                       | 8                 | /   | 61            | /   | /       | /       | 53      | /          |
|   | w | 70                                       | /                 | /   | 69            | /   | 10      | /       | 48      | /          |
|   | i | 140                                      | 9                 | /   | 130           | /   | 10      | 8       | 101     | 6          |
| Textil- und Bekleidungsgewerbe  | m | 14                                       | /                 | -   | 13            | /   | /       | /       | 11      | /          |
|   | w | 35                                       | /                 | -   | 33            | /   | /       | /       | 26      | /          |
|   | i | 49                                       | /                 | -   | 46            | /   | /       | /       | 37      | /          |
| Ledergewerbe  | m | /  | /                 | -   | /             | -   | -       | /       | /       | -          |
|   | w | /  | /                 | -   | /             | -   | /       | /       | /       | /          |
|   | i | 9  | /                 | -   | 7             | -   | /       | /       | 6       | /          |
| Holzgewerbe (ohne Herstellung<br>von Möbeln)  | m | 58                                       | 8                 | /   | 50            | -   | /       | /       | 46      | /          |
|   | w | 11                                       | /                 | /   | 11            | /   | /       | /       | 6       | /          |
|   | i | 68                                       | 8                 | /   | 60            | /   | /       | /       | 52      | /          |
| Papier-, Verlags- und Druck-<br>gewerbe   | m | 29                                       | /                 | /   | 26            | /   | /       | 8       | 15      | /          |
|   | w | 28                                       | /                 | -   | 27            | /   | /       | 6       | 14      | /          |
|   | i | 57                                       | /                 | /   | 54            | /   | /       | 14      | 29      | /          |
| Kokerei, Mineralölverarbeitung,<br>Herstellung und Verarbeitung von<br>Spalt- und Brutstoffen                                 | m | /  | -                 | -   | /             | -   | -       | -       | /       | -          |
|   | w | /  | -                 | -   | /             | /   | -       | -       | /       | -          |
|   | i | /  | -                 | -   | /             | /   | -       | -       | /       | -          |
| Chemische Industrie   | m | 47                                       | /                 | -   | 46            | /   | /       | /       | 39      | /          |
|   | w | 34                                       | /                 | /   | 34            | /   | /       | /       | 27      | /          |
|   | i | 81                                       | /                 | /   | 81            | /   | /       | 7       | 66      | /          |
| Herstellung von Gummi- und<br>Kunststoffwaren   | m | 15                                       | /                 | -   | 14            | -   | /       | /       | 11      | /          |
|   | w | 9  | -                 | -   | 9             | /   | /       | /       | 7       | -          |
|   | i | 23                                       | /                 | -   | 23            | /   | /       | /       | 18      | /          |
| Glasgewerbe, Keramik, Verarbei-<br>tung von Steinen und Erden   | m | 40                                       | /                 | -   | 38            | /   | /       | /       | 33      | /          |
|   | w | 16                                       | /                 | /   | 16            | /   | /       | /       | 12      | -          |
|   | i | 57                                       | /                 | /   | 54            | /   | /       | 5       | 45      | /          |
| Metallerzeugung und -bearbeitung,<br>Herstellung von Metallerzeug-<br>nissen  | m | 174                                      | 10                | /   | 165           | /   | /       | 40      | 117     | /          |
|   | w | 31                                       | /                 | /   | 31            | /   | /       | 8       | 19      | /          |
|   | i | 206                                      | 10                | /   | 196           | /   | 6       | 49      | 136     | /          |
| Maschinenbau  | m | 118                                      | /                 | -   | 115           | /   | /       | 36      | 72      | /          |
|   | w | 28                                       | /                 | /   | 27            | /   | /       | 11      | 12      | /          |
|   | i | 146                                      | /                 | /   | 142           | /   | 5       | 47      | 84      | /          |
| Herstellung von Büromaschinen,<br>Datenverarbeitungsgeräten und<br>-einrichtungen; Elektrotechnik,<br>Feinmechanik und Optik  | m | 100                                      | 7                 | -   | 94            | /   | /       | 28      | 61      | /          |
|   | w | 47                                       | /                 | /   | 46            | /   | 5       | 11      | 28      | /          |
|   | i | 147                                      | 7                 | /   | 140           | /   | 8       | 39      | 89      | /          |
| Fahrzeugbau   | m | 52                                       | /                 | -   | 51            | -   | /       | 19      | 31      | /          |
|   | w | 10                                       | /                 | -   | 10            | /   | /       | /       | 5       | /          |
|   | i | 62                                       | /                 | -   | 61            | /   | /       | 22      | 36      | /          |
| Herstellung von Möbeln, Schmuck,<br>Musikinstrumenten, Sportgeräten,<br>Spielwaren und sonstigen Erzeug-<br>nissen; Recycling | m | 38                                       | /                 | -   | 34            | /   | /       | /       | 29      | /          |
|   | w | 20                                       | /                 | /   | 20            | /   | /       | /       | 13      | /          |
|   | i | 58                                       | /                 | /   | 54            | /   | /       | /       | 42      | /          |
| Zusammen  | m | 814                                      | 50                | /   | 764           | /   | 15      | 154     | 569     | 22         |
|   | w | 360                                      | 6                 | /   | 352           | 15  | 40      | 56      | 233     | 7          |
|   | i | 1 175                                    | 56                | /   | 1 115         | 20  | 55      | 210     | 802     | 29         |

1) Klassifikation der Wirtschaftszweige, Ausgabe 1993 (WZ 93), Tiefengliederung für den Mikrozensus (siehe Anhang).

## 3 ERWERBSTÄTIGE

3.9 Erwerbstätige im April 1995 nach Wirtschaftsunterabschnitten, Stellung im Beruf sowie abhängig  
Erwerbstätige nach normalerweise je Woche geleisteten Arbeitsstunden

1 000

| Wirtschaftsunterabschnitt 1)<br><br>( m = männlich<br>w = weiblich<br>i = insgesamt ) |  | Erwerbs-<br>tätige<br><br>ins-<br>gesamt | Selb-<br>ständige | Mithel-<br>fende<br>Fa-<br>milien-<br>ange-<br>hörige | Abhängige     |   |         |         |         |            |     |
|---|--|--|-------------------|---|---------------|---|---------|---------|---------|------------|-----|
|   |  |  |                   |   | zu-<br>sammen | davon mit ... normalerweise geleisteten<br>Arbeitsstunden |         |         |         |            |     |
|   |  |  |                   |   |               | bis 20  | 21 - 35 | 36 - 39 | 40 - 44 | 45 u. mehr |     |
| Energie- und Wasserversorgung   |  |  |                   |   |               |   |         |         |         |            |     |
|   | Zusammen   | m  | 67                | /   | -             | 66  | /       | /       | 8       | 57         | /   |
|   |  | w  | 25                | -   | -             | 25  | /       | /       | /       | 19         | /   |
|   |  | i  | 92                | /   | -             | 91  | /       | /       | 10      | 77         | /   |
| Baugewerbe  |  |  |                   |   |               |   |         |         |         |            |     |
|   | Zusammen   | m  | 1 054             | 59  | /             | 995   | /       | 13      | 211     | 743        | 24  |
|   |  | w  | 122               | /   | /             | 116   | /       | 16      | 22      | 72         | /   |
|   |  | i  | 1 176             | 62  | /             | 1 111   | 8       | 30      | 234     | 815        | 26  |
| Handel und Gastgewerbe  |  |  |                   |   |               |   |         |         |         |            |     |
|   | Handel; Instandhaltung und<br>Reparatur von Kraftfahrzeugen<br>und Gebrauchsgütern | m  | 381               | 72  | /             | 307   | /       | 5       | 40      | 236        | 22  |
|   |  | w  | 482               | 44  | /             | 434   | 36      | 112     | 61      | 214        | 10  |
|   |  | i  | 863               | 117   | /             | 741   | 40      | 118     | 101     | 450        | 32  |
|   | Gastgewerbe  | m  | 71                | 23  | /             | 48  | /       | /       | /       | 35         | /   |
|   |  | w  | 131               | 16  | /             | 114   | 7       | 13      | 5       | 80         | 8   |
|   |  | i  | 203               | 38  | /             | 162   | 10      | 15      | 8       | 116        | 13  |
|   | Zusammen   | m  | 452               | 95  | /             | 355   | 7       | 7       | 43      | 272        | 27  |
|   |  | w  | 614               | 60  | 6             | 548   | 43      | 126     | 66      | 294        | 18  |
|   |  | i  | 1 066             | 155   | 8             | 903   | 50      | 133     | 109     | 566        | 45  |
| Verkehr und Nachrichtenübermittlung   |  |  |                   |   |               |   |         |         |         |            |     |
|   | Zusammen   | m  | 303               | 22  | /             | 281   | /       | /       | 26      | 230        | 17  |
|   |  | w  | 136               | /   | /             | 133   | 7       | 13      | 13      | 98         | /   |
|   |  | i  | 439               | 24  | /             | 414   | 12      | 16      | 39      | 329        | 19  |
| Kredit- und Versicherungsgewerbe  |  |  |                   |   |               |   |         |         |         |            |     |
|   | Zusammen   | m  | 52                | 18  | -             | 34  | /       | /       | /       | 26         | /   |
|   |  | w  | 93                | 7   | /             | 86  | /       | /       | 14      | 63         | /   |
|   |  | i  | 145               | 24  | /             | 121   | /       | 5       | 19      | 89         | /   |
| Grundstückswesen, Vermietung, Dienst-<br>leistungen für Unternehmen                   |  |  |                   |   |               |   |         |         |         |            |     |
|   | Zusammen   | m  | 185               | 39  | /             | 146   | /       | /       | 21      | 101        | 16  |
|   |  | w  | 182               | 13  | /             | 169   | 13      | 36      | 26      | 90         | /   |
|   |  | i  | 368               | 52  | /             | 315   | 18      | 41      | 46      | 191        | 19  |
| Öffentliche Verwaltung u.ä.   |  |  |                   |   |               |   |         |         |         |            |     |
|   | Öffentliche Verwaltung, Vertei-<br>digung, Sozialversicherung                      | m  | 334               | X   | X             | 334   | /       | 15      | 24      | 281        | 12  |
|   |  | w  | 399               | X   | X             | 399   | 13      | 59      | 36      | 290        | /   |
|   |  | i  | 733               | X   | X             | 733   | 15      | 74      | 59      | 570        | 14  |
|   | Exterritoriale Organisationen<br>und Körperschaften                                | m  | /                 | X   | X             | /   | -       | /       | /       | /          | -   |
|   |  | w  | 5                 | X   | X             | 5   | /       | /       | /       | /          | /   |
|   |  | i  | 9                 | X   | X             | 9   | /       | /       | /       | /          | /   |
|   | Zusammen   | m  | 337               | X   | X             | 337   | /       | 16      | 24      | 283        | 12  |
|   |  | w  | 405               | X   | X             | 405   | 14      | 61      | 36      | 292        | /   |
|   |  | i  | 742               | X   | X             | 742   | 16      | 77      | 60      | 575        | 15  |
| Öffentliche und private Dienst-<br>leistungen (ohne öffentliche<br>Verwaltung)        |  |  |                   |   |               |   |         |         |         |            |     |
|   | Erziehung und Unterricht   | m  | 112               | 6   | -             | 106   | /       | 9       | 13      | 74         | 5   |
|   |  | w  | 317               | /   | -             | 314   | 21      | 81      | 42      | 164        | 6   |
|   |  | i  | 429               | 9   | -             | 420   | 25      | 90      | 55      | 238        | 11  |
|   | Gesundheits-, Veterinär- und<br>Sozialwesen  | m  | 112               | 18  | /             | 94  | /       | 7       | /       | 75         | /   |
|   |  | w  | 443               | 24  | /             | 418   | 20      | 76      | 29      | 287        | 6   |
|   |  | i  | 555               | 42  | /             | 512   | 22      | 83      | 34      | 362        | 11  |
|   | Erbringung von sonstigen öffent-<br>lichen und persönlichen Dienst-<br>leistungen  | m  | 155               | 24  | /             | 131   | /       | 14      | 11      | 95         | 8   |
|   |  | w  | 195               | 18  | /             | 176   | 13      | 47      | 19      | 94         | /   |
|   |  | i  | 351               | 42  | /             | 307   | 16      | 60      | 30      | 189        | 12  |
|   | Private Haushalte  | m  | /                 | /   | -             | /   | -       | /       | -       | /          | -   |
|   |  | w  | 5                 | /   | -             | 5   | /       | /       | /       | /          | -   |
|   |  | i  | 6                 | /   | -             | 6   | /       | /       | /       | /          | -   |
|   | Zusammen   | m  | 379               | 48  | /             | 331   | 10      | 30      | 29      | 244        | 18  |
|   |  | w  | 961               | 45  | /             | 913   | 55      | 205     | 91      | 547        | 15  |
|   |  | i  | 1 340             | 93  | /             | 1 244   | 65      | 235     | 119     | 791        | 34  |
| I n s g e s a m t   |  |  |                   |   |               |   |         |         |         |            |     |
|   |  | m  | 3 797             | 345   | /             | 3 448   | 38      | 96      | 525     | 2 635      | 153 |
|   |  | w  | 3 007             | 141   | 15            | 2 850   | 159     | 527     | 331     | 1 777      | 57  |
|   |  | i  | 6 804             | 486   | 20            | 6 298   | 197     | 623     | 856     | 4 411      | 210 |

1) Klassifikation der Wirtschaftszweige, Ausgabe 1993 (WZ 93), Tiefengliederung für den Mikrozensus (siehe Anhang).

## 3.10 Erwerbstätige im April 1995 nach Wirtschaftsbereichen, Stellung

| Stellung im Beruf          | Erwerbs-<br>tätige<br>insgesamt | Davon mit ... normalerweise |         |         |         |         |         | in  |
|----------------------------|---------------------------------|-----------------------------|---------|---------|---------|---------|---------|-----|
|                            |                                 | 1 - 9                       | 10 - 14 | 15 - 20 | 21 - 30 | 31 - 35 | 36 - 39 |     |
|                            | M ä n n                         |                             |         |         |         |         |         |     |
| Land- und Forstwirtschaft, |                                 |                             |         |         |         |         |         |     |
| Selbständige               | 15                              | /                           | /       | -       | /       | /       | -       | -   |
| Mith. Familienangehörige   | /                               | -                           | -       | /       | -       | -       | -       | -   |
| Abhängige                  | 139                             | /                           | /       | /       | /       | 7       | 6       | 6   |
| Zusammen                   | 154                             | /                           | /       | /       | /       | 7       | 6       | 6   |
| Produzierendes             |                                 |                             |         |         |         |         |         |     |
| Selbständige               | 109                             | /                           | /       | /       | /       | /       | /       | /   |
| Mith. Familienangehörige   | /                               | /                           | -       | /       | -       | -       | /       | /   |
| Abhängige                  | 1 825                           | /                           | /       | /       | 6       | 22      | 373     | 373 |
| Zusammen                   | 1 935                           | /                           | /       | /       | 7       | 23      | 376     | 376 |
| Handel, Verkehr und        |                                 |                             |         |         |         |         |         |     |
| Selbständige               | 117                             | /                           | /       | /       | /       | /       | /       | /   |
| Mith. Familienangehörige   | /                               | -                           | /       | /       | /       | /       | -       | -   |
| Abhängige                  | 636                             | /                           | /       | /       | 6       | /       | 68      | 68  |
| Zusammen                   | 755                             | /                           | 5       | /       | 7       | /       | 70      | 70  |
| Übrige                     |                                 |                             |         |         |         |         |         |     |
| Selbständige               | 104                             | /                           | /       | /       | /       | /       | /       | /   |
| Mith. Familienangehörige   | /                               | /                           | /       | -       | -       | -       | /       | /   |
| Abhängige                  | 849                             | /                           | /       | 8       | 20      | 30      | 78      | 78  |
| Zusammen                   | 954                             | 5                           | 6       | 10      | 23      | 31      | 79      | 79  |
| Zusam                      |                                 |                             |         |         |         |         |         |     |
| Selbständige               | 345                             | /                           | /       | /       | 5       | /       | 5       | 5   |
| Mith. Familienangehörige   | /                               | /                           | /       | /       | /       | /       | /       | /   |
| Abhängige                  | 3 448                           | 11                          | 11      | 16      | 33      | 63      | 525     | 525 |
| Zusammen                   | 3 797                           | 13                          | 14      | 21      | 38      | 65      | 531     | 531 |
| W e i b                    |                                 |                             |         |         |         |         |         |     |
| Land- und Forstwirtschaft, |                                 |                             |         |         |         |         |         |     |
| Selbständige               | /                               | /                           | /       | -       | /       | -       | /       | /   |
| Mith. Familienangehörige   | /                               | -                           | -       | /       | -       | -       | -       | -   |
| Abhängige                  | 103                             | /                           | /       | /       | 8       | 14      | /       | /   |
| Zusammen                   | 109                             | /                           | /       | /       | 8       | 14      | /       | /   |
| Produzierendes             |                                 |                             |         |         |         |         |         |     |
| Selbständige               | 9                               | -                           | -       | /       | /       | /       | /       | /   |
| Mith. Familienangehörige   | /                               | -                           | /       | /       | /       | -       | /       | /   |
| Abhängige                  | 493                             | /                           | /       | 13      | 37      | 22      | 81      | 81  |
| Zusammen                   | 507                             | /                           | /       | 15      | 38      | 22      | 81      | 81  |
| Handel, Verkehr und        |                                 |                             |         |         |         |         |         |     |
| Selbständige               | 62                              | /                           | /       | /       | /       | /       | /       | /   |
| Mith. Familienangehörige   | 6                               | /                           | /       | /       | /       | -       | /       | /   |
| Abhängige                  | 682                             | 8                           | 8       | 35      | 110     | 29      | 80      | 80  |
| Zusammen                   | 750                             | 8                           | 9       | 37      | 113     | 29      | 81      | 81  |
| Übrige                     |                                 |                             |         |         |         |         |         |     |
| Selbständige               | 65                              | /                           | /       | /       | /       | /       | /       | /   |
| Mith. Familienangehörige   | /                               | /                           | /       | /       | /       | -       | -       | -   |
| Abhängige                  | 1 573                           | 13                          | 10      | 62      | 187     | 121     | 166     | 166 |
| Zusammen                   | 1 641                           | 15                          | 12      | 64      | 190     | 122     | 168     | 168 |
| Zusam                      |                                 |                             |         |         |         |         |         |     |
| Selbständige               | 141                             | /                           | /       | /       | 6       | /       | /       | /   |
| Mith. Familienangehörige   | 15                              | /                           | /       | /       | /       | -       | /       | /   |
| Abhängige                  | 2 850                           | 24                          | 22      | 113     | 342     | 185     | 331     | 331 |
| Zusammen                   | 3 007                           | 27                          | 25      | 119     | 350     | 187     | 334     | 334 |
| I n s g e                  |                                 |                             |         |         |         |         |         |     |
| Land- und Forstwirtschaft, |                                 |                             |         |         |         |         |         |     |
| Selbständige               | 20                              | /                           | /       | -       | /       | /       | /       | /   |
| Mith. Familienangehörige   | /                               | -                           | -       | /       | -       | -       | -       | -   |
| Abhängige                  | 241                             | /                           | /       | /       | 9       | 21      | 10      | 10  |
| Zusammen                   | 263                             | /                           | /       | /       | 9       | 21      | 10      | 10  |
| Produzierendes             |                                 |                             |         |         |         |         |         |     |
| Selbständige               | 118                             | /                           | /       | /       | /       | /       | /       | /   |
| Mith. Familienangehörige   | 6                               | /                           | /       | /       | /       | -       | /       | /   |
| Abhängige                  | 2 318                           | 6                           | 6       | 16      | 43      | 44      | 454     | 454 |
| Zusammen                   | 2 442                           | 6                           | 7       | 19      | 45      | 44      | 457     | 457 |
| Handel, Verkehr und        |                                 |                             |         |         |         |         |         |     |
| Selbständige               | 179                             | /                           | /       | /       | /       | /       | /       | /   |
| Mith. Familienangehörige   | 8                               | /                           | /       | /       | /       | /       | /       | /   |
| Abhängige                  | 1 317                           | 12                          | 11      | 39      | 116     | 33      | 148     | 148 |
| Zusammen                   | 1 504                           | 12                          | 14      | 42      | 120     | 33      | 150     | 150 |
| Übrige                     |                                 |                             |         |         |         |         |         |     |
| Selbständige               | 169                             | /                           | /       | /       | 6       | /       | /       | /   |
| Mith. Familienangehörige   | /                               | /                           | /       | /       | /       | -       | /       | /   |
| Abhängige                  | 2 421                           | 17                          | 15      | 70      | 207     | 151     | 244     | 244 |
| Zusammen                   | 2 595                           | 20                          | 18      | 74      | 213     | 153     | 247     | 247 |
| Insge                      |                                 |                             |         |         |         |         |         |     |
| Selbständige               | 486                             | /                           | 5       | 8       | 12      | /       | 8       | 8   |
| Mith. Familienangehörige   | 20                              | /                           | /       | /       | /       | /       | /       | /   |
| Abhängige                  | 6 298                           | 35                          | 33      | 129     | 375     | 248     | 856     | 856 |
| Insgesamt                  | 6 804                           | 40                          | 40      | 140     | 388     | 252     | 865     | 865 |

im Beruf und normalerweise je Woche geleisteten Arbeitsstunden

| geleisteten Arbeitsstunden |         |         |         |         |             | Geleistete Arbeitsstunden |           | Stellung im Beruf        |
|----------------------------|---------|---------|---------|---------|-------------|---------------------------|-----------|--------------------------|
| 40                         | 41 - 44 | 45 - 49 | 50 - 54 | 55 - 69 | 70 und mehr | insgesamt                 | je Person |                          |
| 1 000                      |         |         |         |         |             | Mill.                     | Anzahl    |                          |
| lich                       |         |         |         |         |             |                           |           |                          |
| Fischerei                  |         |         |         |         |             |                           |           |                          |
| 5                          | /       | /       | /       | /       | /           | 0,8                       | 54,4      | Selbständige             |
| /                          | -       | /       | -       | -       | -           | /                         | /         | Mith. Familienangehörige |
| 102                        | 8       | /       | /       | /       | /           | 5,6                       | 40,3      | Abhängige                |
| 107                        | 8       | 5       | /       | 7       | 5           | 6,4                       | 41,7      | Zusammen                 |
| Gewerbe                    |         |         |         |         |             |                           |           |                          |
| 52                         | /       | /       | 11      | 20      | 13          | 5,3                       | 49,0      | Selbständige             |
| /                          | /       | -       | -       | /       | -           | /                         | /         | Mith. Familienangehörige |
| 1 304                      | 65      | 17      | 15      | 12      | /           | 72,7                      | 39,9      | Abhängige                |
| 1 357                      | 69      | 21      | 26      | 32      | 15          | 78,1                      | 40,4      | Zusammen                 |
| Nachrichtenübermittlung    |         |         |         |         |             |                           |           |                          |
| 44                         | /       | 8       | 13      | 25      | 20          | 6,0                       | 51,5      | Selbständige             |
| /                          | -       | /       | -       | /       | /           | /                         | /         | Mith. Familienangehörige |
| 481                        | 21      | 10      | 13      | 16      | /           | 25,6                      | 40,3      | Abhängige                |
| 526                        | 23      | 18      | 26      | 42      | 24          | 31,7                      | 42,0      | Zusammen                 |
| Wirtschaftsbereiche        |         |         |         |         |             |                           |           |                          |
| 40                         | /       | /       | 14      | 25      | 10          | 5,1                       | 48,5      | Selbständige             |
| /                          | -       | /       | -       | /       | /           | /                         | /         | Mith. Familienangehörige |
| 637                        | 18      | 14      | 14      | 16      | 5           | 33,7                      | 39,7      | Abhängige                |
| 677                        | 19      | 19      | 28      | 41      | 15          | 38,8                      | 40,6      | Zusammen                 |
| men                        |         |         |         |         |             |                           |           |                          |
| 142                        | 7       | 17      | 39      | 73      | 46          | 17,2                      | 49,9      | Selbständige             |
| /                          | /       | /       | -       | /       | /           | /                         | /         | Mith. Familienangehörige |
| 2 523                      | 112     | 46      | 46      | 48      | 13          | 137,6                     | 39,9      | Abhängige                |
| 2 667                      | 119     | 63      | 85      | 121     | 59          | 155,0                     | 40,8      | Zusammen                 |
| lich                       |         |         |         |         |             |                           |           |                          |
| Fischerei                  |         |         |         |         |             |                           |           |                          |
| /                          | -       | /       | /       | /       | /           | /                         | /         | Selbständige             |
| /                          | /       | /       | -       | -       | /           | /                         | /         | Mith. Familienangehörige |
| 64                         | /       | /       | /       | /       | /           | 3,9                       | 38,1      | Abhängige                |
| 66                         | /       | /       | /       | /       | /           | 4,2                       | 38,3      | Zusammen                 |
| Gewerbe                    |         |         |         |         |             |                           |           |                          |
| /                          | /       | /       | /       | /       | /           | 0,4                       | 44,6      | Selbständige             |
| /                          | /       | /       | /       | /       | /           | /                         | /         | Mith. Familienangehörige |
| 311                        | 13      | /       | /       | /       | /           | 18,7                      | 37,9      | Abhängige                |
| 318                        | 14      | /       | /       | /       | /           | 19,3                      | 38,0      | Zusammen                 |
| Nachrichtenübermittlung    |         |         |         |         |             |                           |           |                          |
| 23                         | /       | 6       | 8       | 12      | 5           | 3,0                       | 47,7      | Selbständige             |
| /                          | /       | /       | /       | /       | /           | 0,2                       | 39,1      | Mith. Familienangehörige |
| 378                        | 15      | 9       | /       | /       | /           | 24,7                      | 36,3      | Abhängige                |
| 403                        | 17      | 15      | 13      | 17      | 8           | 27,9                      | 37,2      | Zusammen                 |
| Wirtschaftsbereiche        |         |         |         |         |             |                           |           |                          |
| 29                         | /       | /       | 8       | 9       | /           | 2,8                       | 43,4      | Selbständige             |
| /                          | -       | /       | -       | /       | -           | /                         | /         | Mith. Familienangehörige |
| 976                        | 15      | 8       | 6       | 6       | /           | 57,8                      | 36,7      | Abhängige                |
| 1 007                      | 17      | 12      | 14      | 16      | 5           | 60,7                      | 37,0      | Zusammen                 |
| men                        |         |         |         |         |             |                           |           |                          |
| 59                         | /       | 10      | 17      | 23      | 10          | 6,4                       | 45,4      | Selbständige             |
| 6                          | /       | /       | /       | /       | /           | 0,6                       | 37,2      | Mith. Familienangehörige |
| 1 729                      | 47      | 23      | 15      | 14      | 5           | 105,1                     | 36,9      | Abhängige                |
| 1 795                      | 51      | 34      | 33      | 38      | 16          | 112,1                     | 37,3      | Zusammen                 |
| samt                       |         |         |         |         |             |                           |           |                          |
| Fischerei                  |         |         |         |         |             |                           |           |                          |
| 7                          | /       | /       | /       | /       | /           | 1,0                       | 51,9      | Selbständige             |
| /                          | /       | /       | -       | -       | /           | /                         | /         | Mith. Familienangehörige |
| 166                        | 12      | 7       | /       | /       | /           | 9,5                       | 39,4      | Abhängige                |
| 174                        | 12      | 8       | 6       | 9       | 6           | 10,6                      | 40,3      | Zusammen                 |
| Gewerbe                    |         |         |         |         |             |                           |           |                          |
| 57                         | /       | /       | 12      | 21      | 14          | 5,7                       | 48,7      | Selbständige             |
| /                          | /       | /       | /       | /       | /           | 0,2                       | 37,3      | Mith. Familienangehörige |
| 1 615                      | 79      | 21      | 19      | 14      | /           | 91,4                      | 39,4      | Abhängige                |
| 1 674                      | 82      | 25      | 30      | 35      | 17          | 97,4                      | 39,9      | Zusammen                 |
| Nachrichtenübermittlung    |         |         |         |         |             |                           |           |                          |
| 67                         | /       | 14      | 21      | 37      | 25          | 9,0                       | 50,2      | Selbständige             |
| /                          | /       | /       | /       | /       | /           | 0,3                       | 39,9      | Mith. Familienangehörige |
| 859                        | 36      | 19      | 18      | 21      | 7           | 50,3                      | 38,2      | Abhängige                |
| 929                        | 40      | 33      | 40      | 59      | 32          | 59,6                      | 39,7      | Zusammen                 |
| Wirtschaftsbereiche        |         |         |         |         |             |                           |           |                          |
| 70                         | /       | 8       | 22      | 34      | 13          | 7,9                       | 46,5      | Selbständige             |
| /                          | -       | /       | -       | /       | -           | /                         | /         | Mith. Familienangehörige |
| 1 613                      | 33      | 22      | 20      | 22      | 7           | 91,5                      | 37,8      | Abhängige                |
| 1 685                      | 36      | 30      | 42      | 57      | 21          | 99,5                      | 38,3      | Zusammen                 |
| samt                       |         |         |         |         |             |                           |           |                          |
| 201                        | 10      | 27      | 56      | 95      | 56          | 23,6                      | 48,6      | Selbständige             |
| 9                          | /       | /       | /       | /       | /           | 0,7                       | 36,9      | Mith. Familienangehörige |
| 4 253                      | 159     | 69      | 61      | 62      | 18          | 242,8                     | 38,5      | Abhängige                |
| 4 462                      | 170     | 97      | 118     | 159     | 75          | 267,1                     | 39,3      | Insgesamt                |

## 3.11 Erwerbstätige im April 1995 nach Wirtschaftsbereichen, Stellung im Beruf und in

| Stellung im Beruf          | Erwerbs-<br>tätige<br>insgesamt | Davon mit ... tatsächlich in der |       |         |         |         |         |         |
|----------------------------|---------------------------------|----------------------------------|-------|---------|---------|---------|---------|---------|
|                            |                                 | 0                                | 1 - 9 | 10 - 14 | 15 - 20 | 21 - 30 | 31 - 35 | 36 - 39 |
|                            | in                              |                                  |       |         |         |         |         |         |
| M ä n n                    |                                 |                                  |       |         |         |         |         |         |
| Land- und Forstwirtschaft, |                                 |                                  |       |         |         |         |         |         |
| Selbständige               | 15                              | /                                | /     | /       | -       | /       | /       | -       |
| Mith. Familienangehörige   | /                               | -                                | -     | -       | /       | -       | -       | -       |
| Abhängige                  | 139                             | /                                | /     | /       | /       | /       | 7       | /       |
| Zusammen                   | 154                             | /                                | /     | /       | /       | /       | 7       | /       |
| Produzierendes             |                                 |                                  |       |         |         |         |         |         |
| Selbständige               | 109                             | /                                | /     | /       | /       | /       | /       | /       |
| Mith. Familienangehörige   | /                               | -                                | /     | /       | /       | /       | -       | /       |
| Abhängige                  | 1 825                           | 52                               | /     | /       | 7       | 12      | 27      | 278     |
| Zusammen                   | 1 935                           | 53                               | /     | /       | 8       | 13      | 27      | 280     |
| Handel, Verkehr und        |                                 |                                  |       |         |         |         |         |         |
| Selbständige               | 117                             | /                                | /     | /       | /       | /       | /       | /       |
| Mith. Familienangehörige   | /                               | -                                | /     | /       | /       | /       | /       | -       |
| Abhängige                  | 636                             | 16                               | /     | /       | 6       | 8       | /       | 52      |
| Zusammen                   | 755                             | 17                               | /     | 5       | 7       | 10      | /       | 53      |
| Übrige                     |                                 |                                  |       |         |         |         |         |         |
| Selbständige               | 104                             | /                                | /     | /       | /       | /       | /       | /       |
| Mith. Familienangehörige   | /                               | -                                | /     | /       | -       | /       | -       | /       |
| Abhängige                  | 849                             | 23                               | /     | 6       | 10      | 27      | 31      | 52      |
| Zusammen                   | 954                             | 25                               | 6     | 7       | 13      | 31      | 32      | 53      |
| Zusam                      |                                 |                                  |       |         |         |         |         |         |
| Selbständige               | 345                             | 5                                | /     | /       | 5       | 7       | /       | /       |
| Mith. Familienangehörige   | /                               | /                                | /     | /       | /       | /       | /       | /       |
| Abhängige                  | 3 448                           | 94                               | 12    | 13      | 24      | 48      | 69      | 387     |
| Zusammen                   | 3 797                           | 99                               | 14    | 16      | 29      | 55      | 71      | 390     |
| W e i b                    |                                 |                                  |       |         |         |         |         |         |
| Land- und Forstwirtschaft, |                                 |                                  |       |         |         |         |         |         |
| Selbständige               | /                               | /                                | /     | /       | -       | /       | -       | /       |
| Mith. Familienangehörige   | /                               | -                                | -     | -       | /       | -       | -       | -       |
| Abhängige                  | 103                             | /                                | /     | /       | /       | 8       | 14      | /       |
| Zusammen                   | 109                             | /                                | /     | /       | /       | 8       | 14      | /       |
| Produzierendes             |                                 |                                  |       |         |         |         |         |         |
| Selbständige               | 9                               | /                                | -     | /       | /       | /       | /       | /       |
| Mith. Familienangehörige   | /                               | -                                | /     | /       | /       | /       | -       | /       |
| Abhängige                  | 493                             | 25                               | /     | /       | 13      | 36      | 23      | 65      |
| Zusammen                   | 507                             | 25                               | /     | /       | 15      | 37      | 23      | 65      |
| Handel, Verkehr und        |                                 |                                  |       |         |         |         |         |         |
| Selbständige               | 62                              | /                                | /     | /       | /       | /       | /       | /       |
| Mith. Familienangehörige   | 6                               | -                                | /     | /       | /       | /       | /       | /       |
| Abhängige                  | 682                             | 30                               | 8     | 8       | 33      | 103     | 31      | 69      |
| Zusammen                   | 750                             | 31                               | 8     | 10      | 34      | 106     | 31      | 70      |
| Übrige                     |                                 |                                  |       |         |         |         |         |         |
| Selbständige               | 65                              | /                                | /     | /       | /       | /       | /       | /       |
| Mith. Familienangehörige   | /                               | -                                | /     | /       | /       | /       | -       | -       |
| Abhängige                  | 1 573                           | 68                               | 14    | 10      | 58      | 200     | 119     | 122     |
| Zusammen                   | 1 641                           | 70                               | 16    | 12      | 61      | 204     | 120     | 123     |
| Zusam                      |                                 |                                  |       |         |         |         |         |         |
| Selbständige               | 141                             | /                                | /     | /       | /       | 7       | /       | /       |
| Mith. Familienangehörige   | 15                              | -                                | /     | /       | /       | /       | /       | /       |
| Abhängige                  | 2 850                           | 127                              | 24    | 22      | 107     | 347     | 186     | 260     |
| Zusammen                   | 3 007                           | 130                              | 27    | 26      | 113     | 355     | 187     | 263     |
| I n s g                    |                                 |                                  |       |         |         |         |         |         |
| Land- und Forstwirtschaft, |                                 |                                  |       |         |         |         |         |         |
| Selbständige               | 20                              | /                                | /     | /       | -       | /       | /       | -       |
| Mith. Familienangehörige   | /                               | -                                | -     | -       | /       | -       | -       | -       |
| Abhängige                  | 241                             | 7                                | /     | /       | /       | 9       | 21      | 9       |
| Zusammen                   | 263                             | 8                                | /     | /       | /       | 10      | 21      | 9       |
| Produzierendes             |                                 |                                  |       |         |         |         |         |         |
| Selbständige               | 118                             | /                                | /     | /       | /       | /       | /       | /       |
| Mith. Familienangehörige   | 6                               | -                                | /     | /       | /       | /       | -       | /       |
| Abhängige                  | 2 318                           | 77                               | 5     | 7       | 21      | 48      | 49      | 343     |
| Zusammen                   | 2 442                           | 79                               | 6     | 8       | 23      | 50      | 50      | 345     |
| Handel, Verkehr und        |                                 |                                  |       |         |         |         |         |         |
| Selbständige               | 179                             | /                                | /     | /       | /       | /       | /       | /       |
| Mith. Familienangehörige   | 8                               | /                                | /     | /       | /       | /       | /       | /       |
| Abhängige                  | 1 317                           | 46                               | 11    | 12      | 39      | 111     | 35      | 121     |
| Zusammen                   | 1 504                           | 48                               | 12    | 15      | 41      | 116     | 36      | 122     |
| Übrige                     |                                 |                                  |       |         |         |         |         |         |
| Selbständige               | 169                             | /                                | /     | /       | 5       | 7       | /       | /       |
| Mith. Familienangehörige   | /                               | -                                | /     | /       | /       | /       | -       | /       |
| Abhängige                  | 2 421                           | 91                               | 19    | 15      | 68      | 227     | 150     | 175     |
| Zusammen                   | 2 595                           | 95                               | 22    | 18      | 73      | 234     | 152     | 176     |
| Insge                      |                                 |                                  |       |         |         |         |         |         |
| Selbständige               | 486                             | 8                                | /     | 6       | 9       | 13      | /       | 5       |
| Mith. Familienangehörige   | 20                              | /                                | /     | /       | /       | /       | /       | /       |
| Abhängige                  | 6 298                           | 221                              | 36    | 35      | 131     | 395     | 255     | 647     |
| Insgesamt                  | 6 804                           | 229                              | 41    | 42      | 142     | 410     | 259     | 653     |

der Berichtswoche vom 24. bis 30. April 1995 tatsächlich geleisteten Arbeitsstunden

| Berichtswoche geleisteten Arbeitsstunden |         |         |         |         |             | Geleistete Arbeitsstunden |           | Stellung im Beruf        |
|--|---------|---------|---------|---------|-------------|---------------------------|-----------|--------------------------|
| 40                                       | 41 - 44 | 45 - 49 | 50 - 54 | 55 - 69 | 70 und mehr | insgesamt                 | je Person |                          |
| 1 000                                    |         |         |         |         |             | Mill.                     | Anzahl    |                          |
| <b>l i c h</b>                           |         |         |         |         |             |                           |           |                          |
| Fischerei                                | -       | /       | /       | /       | 6           | 0,9                       | 60,2      | Selbständige             |
| /  | -       | /       | -       | /       | -           | /                         | /         | Mith. Familienangehörige |
| 76                                       | 6       | 9       | 11      | 13      | /           | 5,9                       | 42,3      | Abhängige                |
| 78                                       | 6       | 10      | 13      | 17      | 10          | 6,8                       | 44,0      | Zusammen                 |
| Gewerbe                                  | /       | /       | 17      | 36      | 21          | 5,9                       | 54,5      | Selbständige             |
| 23                                       | /       | -       | /       | /       | -           | /                         | /         | Mith. Familienangehörige |
| 1 035                                    | 88      | 122     | 108     | 77      | 13          | 73,8                      | 40,5      | Abhängige                |
| 1 059                                    | 90      | 126     | 124     | 113     | 34          | 79,8                      | 41,2      | Zusammen                 |
| Nachrichtenübermittlung                  | /       | 8       | 17      | 37      | 27          | 6,6                       | 56,2      | Selbständige             |
| 20                                       | -       | /       | /       | /       | /           | /                         | /         | Mith. Familienangehörige |
| 346                                      | 22      | 40      | 53      | 64      | 17          | 26,9                      | 42,3      | Abhängige                |
| 366                                      | 24      | 48      | 71      | 102     | 44          | 33,6                      | 44,5      | Zusammen                 |
| Wirtschaftsbereiche                      | /       | 5       | 18      | 34      | 15          | 5,4                       | 51,4      | Selbständige             |
| 18                                       | -       | -       | -       | -       | -           | /                         | /         | Mith. Familienangehörige |
| 493                                      | 27      | 46      | 56      | 56      | 17          | 34,4                      | 40,6      | Abhängige                |
| 512                                      | 28      | 52      | 73      | 90      | 33          | 39,8                      | 41,8      | Zusammen                 |
| men                                      | /       | 17      | 53      | 111     | 69          | 18,7                      | 54,4      | Selbständige             |
| 62                                       | /       | /       | /       | /       | /           | /                         | /         | Mith. Familienangehörige |
| 1 951                                    | 143     | 219     | 228     | 209     | 51          | 141,0                     | 40,9      | Abhängige                |
| 2 015                                    | 148     | 236     | 282     | 321     | 120         | 160,0                     | 42,1      | Zusammen                 |
| <b>l i c h</b>                           |         |         |         |         |             |                           |           |                          |
| Fischerei                                | -       | /       | /       | /       | /           | /                         | /         | Selbständige             |
| /  | -       | /       | /       | -       | /           | /                         | /         | Mith. Familienangehörige |
| 55                                       | /       | /       | /       | /       | /           | 3,8                       | 37,3      | Abhängige                |
| 56                                       | /       | /       | /       | /       | /           | 4,1                       | 37,9      | Zusammen                 |
| Gewerbe                                  | /       | /       | /       | /       | /           | 0,4                       | 45,6      | Selbständige             |
| /  | /       | /       | /       | /       | /           | /                         | /         | Mith. Familienangehörige |
| 256                                      | 20      | 22      | 15      | 10      | /           | 18,2                      | 36,9      | Abhängige                |
| 260                                      | 20      | 22      | 17      | 12      | /           | 18,8                      | 37,1      | Zusammen                 |
| Nachrichtenübermittlung                  | /       | 6       | 10      | 17      | 7           | 3,1                       | 50,6      | Selbständige             |
| 13                                       | -       | /       | /       | /       | /           | 0,2                       | 40,5      | Mith. Familienangehörige |
| 316                                      | 20      | 27      | 18      | 14      | /           | 24,2                      | 35,5      | Abhängige                |
| 330                                      | 22      | 34      | 29      | 33      | 12          | 27,6                      | 36,8      | Zusammen                 |
| Wirtschaftsbereiche                      | /       | /       | 10      | 14      | 6           | 3,0                       | 45,6      | Selbständige             |
| 17                                       | /       | /       | /       | /       | -           | /                         | /         | Mith. Familienangehörige |
| 831                                      | 41      | 47      | 32      | 25      | 5           | 56,1                      | 35,7      | Abhängige                |
| 850                                      | 43      | 52      | 42      | 39      | 11          | 59,2                      | 36,0      | Zusammen                 |
| men                                      | /       | 11      | 22      | 34      | 15          | 6,8                       | 47,9      | Selbständige             |
| 34                                       | /       | /       | /       | /       | /           | 0,6                       | 39,3      | Mith. Familienangehörige |
| 1 457                                    | 85      | 99      | 68      | 54      | 13          | 102,3                     | 35,9      | Abhängige                |
| 1 496                                    | 89      | 112     | 91      | 89      | 29          | 109,6                     | 36,5      | Zusammen                 |
| <b>e s a m t</b>                         |         |         |         |         |             |                           |           |                          |
| Fischerei                                | -       | /       | /       | 5       | 7           | 1,1                       | 57,1      | Selbständige             |
| /  | -       | /       | /       | /       | /           | /                         | /         | Mith. Familienangehörige |
| 131                                      | 10      | 13      | 15      | 16      | /           | 9,7                       | 40,2      | Abhängige                |
| 134                                      | 10      | 14      | 16      | 22      | 12          | 10,9                      | 41,5      | Zusammen                 |
| Gewerbe                                  | /       | /       | 18      | 37      | 22          | 6,3                       | 53,8      | Selbständige             |
| 26                                       | /       | /       | /       | /       | /           | 0,2                       | 40,0      | Mith. Familienangehörige |
| 1 291                                    | 108     | 144     | 123     | 88      | 15          | 92,0                      | 39,7      | Abhängige                |
| 1 319                                    | 110     | 148     | 142     | 125     | 38          | 98,6                      | 40,4      | Zusammen                 |
| Nachrichtenübermittlung                  | /       | 13      | 28      | 55      | 34          | 9,7                       | 54,2      | Selbständige             |
| 33                                       | -       | /       | /       | /       | /           | 0,3                       | 41,5      | Mith. Familienangehörige |
| 662                                      | 42      | 68      | 72      | 78      | 21          | 51,1                      | 38,8      | Abhängige                |
| 697                                      | 45      | 82      | 100     | 134     | 56          | 61,1                      | 40,6      | Zusammen                 |
| Wirtschaftsbereiche                      | /       | 10      | 28      | 47      | 21          | 8,3                       | 49,2      | Selbständige             |
| 35                                       | /       | /       | /       | /       | -           | /                         | /         | Mith. Familienangehörige |
| 1 325                                    | 68      | 93      | 87      | 81      | 23          | 90,5                      | 37,4      | Abhängige                |
| 1 361                                    | 71      | 104     | 115     | 129     | 44          | 99,0                      | 38,1      | Zusammen                 |
| samt                                     | 8       | 29      | 75      | 145     | 84          | 25,5                      | 52,5      | Selbständige             |
| 97                                       | /       | /       | /       | /       | /           | 0,8                       | 39,1      | Mith. Familienangehörige |
| 3 409                                    | 228     | 318     | 296     | 263     | 64          | 243,3                     | 38,6      | Abhängige                |
| 3 511                                    | 236     | 348     | 373     | 410     | 149         | 269,6                     | 39,6      | Insgesamt                |

## 3 ERWERBSTÄTIGE

## 3.12 Erwerbstätige im April 1995 nach Wirtschaftsbereichen, Stellung im Beruf und normalerweise je Woche geleisteten Arbeitstagen

| Stellung im Beruf                           | Erwerbs-<br>tätige | Davon mit ... normalerweise geleisteten Arbeitstagen |    |    |    |       |       | Geleistete<br>Arbeitstage |                | Durchschnittl.<br>geleistete<br>Arbeitsstunden<br>je Tag |              |
|---|--------------------|--|----|----|----|-------|-------|---------------------------|----------------|--|--------------|
|   |                    | ins-<br>gesamt                                       | 1  | 2  | 3  | 4     | 5     | 6 und 7                   | ins-<br>gesamt |  | je<br>Person |
|   | 1000               |  |    |    |    |       |       | Mill.                     | Anzahl         |  |              |
| M ä n n l i c h                             |                    |  |    |    |    |       |       |                           |                |  |              |
| Land- und Forstwirtschaft, Fischerei        |                    |  |    |    |    |       |       |                           |                |  |              |
| Selbständige                                | 15                 | /  | -  | -  | -  | /     | 5     | 10                        | 0,1            | 6,1  | 9,0          |
| Mith. Familienangehörige                    | /                  | -  | -  | -  | -  | -     | /     | /                         | /              | /  | /            |
| Abhängige                                   | 139                | /  | /  | -  | -  | /     | 119   | 16                        | 0,7            | 5,1  | 7,8          |
| Zusammen                                    | 154                | /  | /  | -  | -  | /     | 124   | 26                        | 0,8            | 5,2  | 8,0          |
| Produzierendes Gewerbe                      |                    |  |    |    |    |       |       |                           |                |  |              |
| Selbständige                                | 109                | -  | /  | /  | /  | -     | 74    | 34                        | 0,6            | 5,4  | 9,1          |
| Mith. Familienangehörige                    | /                  | -  | /  | -  | -  | -     | /     | /                         | /              | /  | /            |
| Abhängige                                   | 1 825              | /  | /  | /  | /  | 9     | 1 773 | 39                        | 9,2            | 5,0  | 7,9          |
| Zusammen                                    | 1 935              | /  | /  | /  | /  | 9     | 1 848 | 74                        | 9,7            | 5,0  | 8,0          |
| Handel, Verkehr und Nachrichtenübermittlung |                    |  |    |    |    |       |       |                           |                |  |              |
| Selbständige                                | 117                | -  | -  | -  | -  | /     | 54    | 62                        | 0,7            | 5,7  | 9,1          |
| Mith. Familienangehörige                    | /                  | -  | -  | -  | -  | -     | /     | /                         | /              | /  | /            |
| Abhängige                                   | 636                | /  | /  | /  | /  | /     | 556   | 69                        | 3,2            | 5,1  | 7,9          |
| Zusammen                                    | 755                | /  | /  | /  | /  | /     | 611   | 132                       | 3,9            | 5,2  | 8,1          |
| Übrige Wirtschaftsbereiche                  |                    |  |    |    |    |       |       |                           |                |  |              |
| Selbständige                                | 104                | /  | /  | /  | /  | /     | 58    | 43                        | 0,6            | 5,5  | 8,9          |
| Mith. Familienangehörige                    | /                  | -  | /  | -  | -  | -     | /     | /                         | /              | /  | /            |
| Abhängige                                   | 849                | /  | /  | /  | /  | 9     | 775   | 58                        | 4,3            | 5,1  | 7,8          |
| Zusammen                                    | 954                | /  | /  | /  | /  | 10    | 833   | 101                       | 4,9            | 5,1  | 8,0          |
| Zusammen                                    |                    |  |    |    |    |       |       |                           |                |  |              |
| Selbständige                                | 345                | /  | /  | /  | /  | /     | 191   | 149                       | 1,9            | 5,5  | 9,0          |
| Mith. Familienangehörige                    | /                  | -  | /  | -  | -  | -     | /     | /                         | /              | /  | /            |
| Abhängige                                   | 3 448              | /  | 6  | 8  | 24 | 3 223 | 182   | 17,4                      | 5,0            | 7,9  | 7,9          |
| Zusammen                                    | 3 797              | /  | 7  | 10 | 26 | 3 417 | 333   | 19,3                      | 5,1            | 8,0  | 8,0          |
| W e i b l i c h                             |                    |  |    |    |    |       |       |                           |                |  |              |
| Land- und Forstwirtschaft, Fischerei        |                    |  |    |    |    |       |       |                           |                |  |              |
| Selbständige                                | /                  | /  | -  | -  | -  | /     | /     | /                         | /              | /  | /            |
| Mith. Familienangehörige                    | /                  | -  | -  | /  | -  | -     | /     | /                         | /              | /  | /            |
| Abhängige                                   | 103                | /  | /  | /  | /  | /     | 87    | 11                        | 0,5            | 5,1  | 7,4          |
| Zusammen                                    | 109                | /  | /  | /  | /  | /     | 89    | 15                        | 0,6            | 5,2  | 7,4          |
| Produzierendes Gewerbe                      |                    |  |    |    |    |       |       |                           |                |  |              |
| Selbständige                                | 9                  | -  | -  | /  | /  | -     | 6     | /                         | 0,0            | 5,3  | 8,4          |
| Mith. Familienangehörige                    | /                  | -  | /  | /  | -  | -     | /     | /                         | /              | /  | /            |
| Abhängige                                   | 493                | /  | /  | /  | /  | 5     | 462   | 20                        | 2,5            | 5,0  | 7,6          |
| Zusammen                                    | 507                | /  | /  | /  | /  | 5     | 471   | 24                        | 2,5            | 5,0  | 7,6          |
| Handel, Verkehr und Nachrichtenübermittlung |                    |  |    |    |    |       |       |                           |                |  |              |
| Selbständige                                | 62                 | /  | -  | /  | /  | /     | 27    | 35                        | 0,4            | 5,6  | 8,5          |
| Mith. Familienangehörige                    | 6                  | /  | -  | -  | /  | /     | /     | /                         | 0,0            | 5,4  | 7,3          |
| Abhängige                                   | 682                | /  | /  | 6  | 7  | 516   | 146   | 3,5                       | 5,2            | 7,0  | 7,0          |
| Zusammen                                    | 750                | /  | /  | 6  | 7  | 546   | 183   | 3,9                       | 5,2            | 7,1  | 7,1          |
| Übrige Wirtschaftsbereiche                  |                    |  |    |    |    |       |       |                           |                |  |              |
| Selbständige                                | 65                 | /  | /  | /  | /  | /     | 44    | 18                        | 0,3            | 5,3  | 8,2          |
| Mith. Familienangehörige                    | /                  | /  | /  | -  | /  | /     | /     | /                         | /              | /  | /            |
| Abhängige                                   | 1 573              | /  | 7  | 10 | 23 | 1 464 | 65    | 7,9                       | 5,0            | 7,3  | 7,3          |
| Zusammen                                    | 1 641              | /  | 8  | 10 | 24 | 1 510 | 84    | 8,2                       | 5,0            | 7,4  | 7,4          |
| Zusammen                                    |                    |  |    |    |    |       |       |                           |                |  |              |
| Selbständige                                | 141                | /  | /  | /  | /  | /     | 78    | 59                        | 0,8            | 5,5  | 8,3          |
| Mith. Familienangehörige                    | 15                 | /  | /  | /  | /  | /     | 9     | /                         | 0,1            | 5,2  | 7,1          |
| Abhängige                                   | 2 850              | 9  | 12 | 18 | 38 | 2 530 | 242   | 14,4                      | 5,1            | 7,3  | 7,3          |
| Zusammen                                    | 3 007              | 10   | 14 | 20 | 40 | 2 617 | 306   | 15,3                      | 5,1            | 7,3  | 7,3          |
| I n s g e s a m t                           |                    |  |    |    |    |       |       |                           |                |  |              |
| Land- und Forstwirtschaft, Fischerei        |                    |  |    |    |    |       |       |                           |                |  |              |
| Selbständige                                | 20                 | /  | -  | -  | -  | /     | 7     | 12                        | 0,1            | 6,0  | 8,7          |
| Mith. Familienangehörige                    | /                  | -  | -  | /  | -  | -     | /     | /                         | /              | /  | /            |
| Abhängige                                   | 241                | /  | /  | /  | /  | 7     | 206   | 27                        | 1,2            | 5,1  | 7,7          |
| Zusammen                                    | 263                | /  | /  | /  | /  | 7     | 214   | 41                        | 1,4            | 5,2  | 7,7          |
| Produzierendes Gewerbe                      |                    |  |    |    |    |       |       |                           |                |  |              |
| Selbständige                                | 118                | -  | /  | /  | /  | -     | 79    | 37                        | 0,6            | 5,4  | 9,1          |
| Mith. Familienangehörige                    | 6                  | -  | /  | /  | -  | -     | /     | /                         | 0,0            | 5,0  | 7,4          |
| Abhängige                                   | 2 318              | /  | /  | 5  | 14 | 2 235 | 60    | 11,6                      | 5,0            | 7,9  | 7,9          |
| Zusammen                                    | 2 442              | /  | /  | 6  | 14 | 2 319 | 98    | 12,3                      | 5,0            | 7,9  | 7,9          |
| Handel, Verkehr und Nachrichtenübermittlung |                    |  |    |    |    |       |       |                           |                |  |              |
| Selbständige                                | 179                | /  | -  | /  | /  | /     | 80    | 97                        | 1,0            | 5,7  | 8,9          |
| Mith. Familienangehörige                    | 8                  | /  | -  | -  | /  | /     | /     | /                         | 0,0            | 5,5  | 7,3          |
| Abhängige                                   | 1 317              | /  | 6  | 9  | 10 | 1 073 | 215   | 6,8                       | 5,1            | 7,4  | 7,4          |
| Zusammen                                    | 1 504              | /  | 6  | 9  | 12 | 1 157 | 315   | 7,8                       | 5,2            | 7,6  | 7,6          |
| Übrige Wirtschaftsbereiche                  |                    |  |    |    |    |       |       |                           |                |  |              |
| Selbständige                                | 169                | /  | /  | /  | /  | /     | 102   | 61                        | 0,9            | 5,4  | 8,6          |
| Mith. Familienangehörige                    | /                  | /  | /  | -  | /  | /     | /     | /                         | /              | /  | /            |
| Abhängige                                   | 2 421              | 6  | 10 | 13 | 32 | 2 239 | 122   | 12,2                      | 5,0            | 7,5  | 7,5          |
| Zusammen                                    | 2 595              | 7  | 11 | 15 | 34 | 2 344 | 185   | 13,1                      | 5,1            | 7,6  | 7,6          |
| I n s g e s a m t                           |                    |  |    |    |    |       |       |                           |                |  |              |
| Selbständige                                | 486                | /  | /  | /  | /  | /     | 269   | 208                       | 2,7            | 5,5  | 8,8          |
| Mith. Familienangehörige                    | 20                 | /  | /  | /  | /  | /     | 12    | 7                         | 0,1            | 5,3  | 7,0          |
| Abhängige                                   | 6 298              | 13   | 18 | 27 | 62 | 5 753 | 424   | 31,8                      | 5,1            | 7,6  | 7,6          |
| Insgesamt                                   | 6 804              | 15   | 20 | 30 | 67 | 6 034 | 639   | 34,6                      | 5,1            | 7,7  | 7,7          |



## 3 ERWERBSTÄTIGE

3.13 Erwerbstätige im April 1995 nach Wirtschaftsbereichen, Stellung im Beruf und in der  
Berichtswoche vom 24. bis 30. April 1995 tatsächlich geleisteten Arbeitstagen

| Stellung im Beruf                           | Erwerbs-<br>tätige | Davon mit ... tatsächlich geleisteten Arbeitstagen |    |    |    |    |       |         | Geleistete<br>Arbeitstage |              | Durch-<br>schnittl.<br>geleistete<br>Arb.-Std.<br>je Tag |
|---|--------------------|--|----|----|----|----|-------|---------|---------------------------|--------------|--|
|   | ins-<br>gesamt     | 0  | 1  | 2  | 3  | 4  | 5     | 6 und 7 | ins-<br>gesamt            | je<br>Person |  |
|   |                    | 1000   |    |    |    |    |       |         |                           |              |  |
| M ä n n l i c h                             |                    |  |    |    |    |    |       |         |                           |              |  |
| Land- und Forstwirtschaft, Fischerei        |                    |  |    |    |    |    |       |         |                           |              |  |
| Selbständige                                | 15                 | /  | /  | /  | /  | /  | /     | 12      | 0,1                       | 6,2          | 9,7  |
| Mith. Familienangh.                         | /                  | /  | /  | /  | /  | /  | /     | /       | /                         | /            | /  |
| Abhängige                                   | 139                | /  | /  | /  | /  | /  | /     | 103     | 0,7                       | 5,2          | 8,2  |
| Zusammen                                    | 154                | /  | /  | /  | /  | /  | /     | 106     | 0,8                       | 5,3          | 8,4  |
| Produzierendes Gewerbe                      |                    |  |    |    |    |    |       |         |                           |              |  |
| Selbständige                                | 109                | /  | /  | /  | /  | /  | /     | 54      | 0,6                       | 5,5          | 10,0   |
| Mith. Familienangh.                         | /                  | /  | /  | /  | /  | /  | /     | /       | /                         | /            | /  |
| Abhängige                                   | 1 825              | 52   | /  | /  | 5  | 16 | 1 642 | 104     | 8,9                       | 4,9          | 8,3  |
| Zusammen                                    | 1 935              | 53   | /  | /  | 6  | 17 | 1 697 | 156     | 9,5                       | 4,9          | 8,4  |
| Handel, Verkehr und Nachrichtenübermittlung |                    |  |    |    |    |    |       |         |                           |              |  |
| Selbständige                                | 117                | /  | /  | /  | /  | /  | /     | 40      | 0,7                       | 5,8          | 9,7  |
| Mith. Familienangh.                         | /                  | /  | /  | /  | /  | /  | /     | /       | /                         | /            | /  |
| Abhängige                                   | 636                | 16   | /  | /  | 5  | 7  | 501   | 102     | 3,2                       | 5,0          | 8,4  |
| Zusammen                                    | 755                | 17   | /  | /  | 6  | 7  | 542   | 178     | 3,9                       | 5,1          | 8,7  |
| Übrige Wirtschaftsbereiche                  |                    |  |    |    |    |    |       |         |                           |              |  |
| Selbständige                                | 104                | /  | /  | /  | /  | /  | /     | 44      | 0,6                       | 5,5          | 9,4  |
| Mith. Familienangh.                         | /                  | /  | /  | /  | /  | /  | /     | /       | /                         | /            | /  |
| Abhängige                                   | 849                | 23   | /  | 6  | 6  | 12 | 702   | 98      | 4,2                       | 5,0          | 8,2  |
| Zusammen                                    | 954                | 25   | /  | 6  | 7  | 13 | 746   | 151     | 4,8                       | 5,0          | 8,3  |
| Zusammen                                    |                    |  |    |    |    |    |       |         |                           |              |  |
| Selbständige                                | 345                | 5  | /  | /  | /  | /  | 141   | 191     | 1,9                       | 5,6          | 9,7  |
| Mith. Familienangh.                         | /                  | /  | /  | /  | /  | /  | /     | /       | /                         | /            | /  |
| Abhängige                                   | 3 448              | 94   | 7  | 13 | 17 | 38 | 2 949 | 332     | 17,1                      | 4,9          | 8,3  |
| Zusammen                                    | 3 797              | 99   | 8  | 14 | 19 | 41 | 3 091 | 526     | 19,0                      | 5,0          | 8,4  |
| W e i b l i c h                             |                    |  |    |    |    |    |       |         |                           |              |  |
| Land- und Forstwirtschaft, Fischerei        |                    |  |    |    |    |    |       |         |                           |              |  |
| Selbständige                                | /                  | /  | /  | /  | /  | /  | /     | /       | /                         | /            | /  |
| Mith. Familienangh.                         | /                  | /  | /  | /  | /  | /  | /     | /       | /                         | /            | /  |
| Abhängige                                   | 103                | /  | /  | /  | /  | /  | 80    | 14      | 0,5                       | 4,9          | 7,6  |
| Zusammen                                    | 109                | /  | /  | /  | /  | /  | 82    | 17      | 0,5                       | 5,0          | 7,6  |
| Produzierendes Gewerbe                      |                    |  |    |    |    |    |       |         |                           |              |  |
| Selbständige                                | 9                  | /  | /  | /  | /  | /  | /     | /       | 0,0                       | 5,2          | 8,8  |
| Mith. Familienangh.                         | /                  | /  | /  | /  | /  | /  | /     | /       | /                         | /            | /  |
| Abhängige                                   | 493                | 25   | /  | /  | /  | 6  | 428   | 27      | 2,3                       | 4,8          | 7,7  |
| Zusammen                                    | 507                | 25   | /  | /  | /  | 6  | 436   | 32      | 2,4                       | 4,8          | 7,8  |
| Handel, Verkehr und Nachrichtenübermittlung |                    |  |    |    |    |    |       |         |                           |              |  |
| Selbständige                                | 62                 | /  | /  | /  | /  | /  | 22    | 38      | 0,3                       | 5,6          | 9,0  |
| Mith. Familienangh.                         | 6                  | /  | /  | /  | /  | /  | /     | /       | 0,0                       | 5,4          | 7,5  |
| Abhängige                                   | 682                | 30   | /  | /  | 7  | 9  | 476   | 152     | 3,4                       | 5,0          | 7,2  |
| Zusammen                                    | 750                | 31   | /  | /  | 7  | 9  | 500   | 193     | 3,8                       | 5,0          | 7,3  |
| Übrige Wirtschaftsbereiche                  |                    |  |    |    |    |    |       |         |                           |              |  |
| Selbständige                                | 65                 | /  | /  | /  | /  | /  | 37    | 23      | 0,3                       | 5,2          | 8,7  |
| Mith. Familienangh.                         | /                  | /  | /  | /  | /  | /  | /     | /       | /                         | /            | /  |
| Abhängige                                   | 1 573              | 68   | 6  | 8  | 15 | 25 | 1 366 | 86      | 7,6                       | 4,8          | 7,4  |
| Zusammen                                    | 1 641              | 70   | 6  | 9  | 15 | 27 | 1 405 | 110     | 7,9                       | 4,8          | 7,5  |
| Zusammen                                    |                    |  |    |    |    |    |       |         |                           |              |  |
| Selbständige                                | 141                | /  | /  | /  | /  | /  | 64    | 68      | 0,8                       | 5,4          | 8,8  |
| Mith. Familienangh.                         | 15                 | /  | /  | /  | /  | /  | 8     | 6       | 0,1                       | 5,3          | 7,4  |
| Abhängige                                   | 2 850              | 127  | 11 | 14 | 26 | 44 | 2 350 | 279     | 13,8                      | 4,8          | 7,4  |
| Zusammen                                    | 3 007              | 130  | 12 | 16 | 28 | 47 | 2 422 | 353     | 14,6                      | 4,9          | 7,5  |
| I n s g e s a m t                           |                    |  |    |    |    |    |       |         |                           |              |  |
| Land- und Forstwirtschaft, Fischerei        |                    |  |    |    |    |    |       |         |                           |              |  |
| Selbständige                                | 20                 | /  | /  | /  | /  | /  | /     | 15      | 0,1                       | 6,1          | 9,4  |
| Mith. Familienangh.                         | /                  | /  | /  | /  | /  | /  | /     | /       | /                         | /            | /  |
| Abhängige                                   | 241                | 7  | /  | /  | /  | 7  | 184   | 42      | 1,2                       | 5,1          | 7,9  |
| Zusammen                                    | 263                | 8  | /  | /  | /  | 7  | 188   | 58      | 1,4                       | 5,2          | 8,0  |
| Produzierendes Gewerbe                      |                    |  |    |    |    |    |       |         |                           |              |  |
| Selbständige                                | 118                | /  | /  | /  | /  | /  | 58    | 55      | 0,6                       | 5,5          | 9,9  |
| Mith. Familienangh.                         | 6                  | /  | /  | /  | /  | /  | /     | /       | 0,0                       | 5,1          | 7,8  |
| Abhängige                                   | 2 318              | 77   | /  | 5  | 9  | 22 | 2 070 | 132     | 11,3                      | 4,9          | 8,1  |
| Zusammen                                    | 2 442              | 79   | /  | 6  | 10 | 23 | 2 132 | 189     | 12,0                      | 4,9          | 8,2  |
| Handel, Verkehr und Nachrichtenübermittlung |                    |  |    |    |    |    |       |         |                           |              |  |
| Selbständige                                | 179                | /  | /  | /  | /  | /  | 62    | 113     | 1,0                       | 5,7          | 9,5  |
| Mith. Familienangh.                         | 8                  | /  | /  | /  | /  | /  | /     | /       | 0,0                       | 5,5          | 7,6  |
| Abhängige                                   | 1 317              | 46   | 5  | 8  | 12 | 15 | 977   | 254     | 6,6                       | 5,0          | 7,8  |
| Zusammen                                    | 1 504              | 48   | 6  | 8  | 13 | 17 | 1 042 | 371     | 7,6                       | 5,1          | 8,0  |
| Übrige Wirtschaftsbereiche                  |                    |  |    |    |    |    |       |         |                           |              |  |
| Selbständige                                | 169                | /  | /  | /  | /  | /  | 81    | 77      | 0,9                       | 5,4          | 9,1  |
| Mith. Familienangh.                         | /                  | /  | /  | /  | /  | /  | /     | /       | /                         | /            | /  |
| Abhängige                                   | 2 421              | 91   | 9  | 13 | 21 | 36 | 2 067 | 183     | 11,8                      | 4,9          | 7,7  |
| Zusammen                                    | 2 595              | 95   | 10 | 15 | 23 | 40 | 2 151 | 261     | 12,7                      | 4,9          | 7,8  |
| I n s g e s a m t                           |                    |  |    |    |    |    |       |         |                           |              |  |
| Selbständige                                | 486                | 8  | /  | /  | /  | 5  | 205   | 260     | 2,7                       | 5,6          | 9,5  |
| Mith. Familienangh.                         | 20                 | /  | /  | /  | /  | 10 | 8     | 8       | 0,1                       | 5,3          | 7,3  |
| Abhängige                                   | 6 298              | 221  | 18 | 27 | 42 | 81 | 5 298 | 611     | 30,8                      | 4,9          | 7,9  |
| Insgesamt                                   | 6 804              | 229  | 19 | 30 | 47 | 87 | 5 514 | 879     | 33,7                      | 4,9          | 8,0  |

## 3 ERWERBSTÄTIGE

3.14 Erwerbstätige im April 1995 nach Wirtschaftsbereichen bzw. Stellung im Beruf, tatsächlich in der Berichtswoche vom 24. bis 30. April 1995 geleisteten Arbeitsstunden und Gründen für Mehr- bzw. Minderarbeit in der Berichtswoche

1000

| Tatsächlich geleistete Arbeitsstunden | Erwerbstätige insgesamt | Davon lagen die in der Berichtswoche tatsächlich geleisteten Arbeitsstunden |  |   |  |  |  |                            |
|---------------------------------------|-------------------------|---|--|---|--|--|--|----------------------------|
|                                       |                         | gleich mit den normalerweise geleisteten Arbeitsstunden                     | niedriger als die normalerweise geleisteten Arbeitsstunden | Davon wegen   |  |  | höher als die normalerweise geleisteten Arbeitsstunden | darunter wegen Überstunden |
|                                       |                         |   |  | Krankheit, Kur, Heil-<br>stättenbe-<br>handlung,<br>Urlaub,<br>Dienstbe-<br>freiung | Arbeits-<br>stunden<br>zu anderen<br>Terminen<br>geleistet | Sonstige<br>Gründe<br>(einschl.<br>Kurzarbeit<br>und ohne<br>Angabe) |  |                            |

## M ä n n l i c h

## Land- und Forstwirtschaft, Fischerei

|             |     |     |   |   |   |   |    |    |
|-------------|-----|-----|---|---|---|---|----|----|
| 0           | /   | -   | / | / | - | / | -  | -  |
| 1 - 9       | /   | /   | / | - | / | - | -  | -  |
| 10 - 20     | /   | /   | / | - | / | - | -  | -  |
| 21 - 30     | /   | /   | / | - | / | - | -  | -  |
| 31 - 35     | 7   | 7   | / | / | / | / | /  | -  |
| 36 - 39     | /   | /   | / | - | / | / | -  | -  |
| 40 - 44     | 84  | 83  | / | - | - | / | /  | /  |
| 45 und mehr | 50  | 17  | / | - | / | / | 33 | 22 |
| Zusammen    | 154 | 115 | / | / | / | / | 34 | 22 |

## Produzierendes Gewerbe

|             |       |       |    |    |   |    |     |     |
|-------------|-------|-------|----|----|---|----|-----|-----|
| 0           | 53    | -     | 53 | 39 | / | 14 | -   | -   |
| 1 - 9       | /     | /     | /  | /  | / | /  | -   | -   |
| 10 - 20     | 12    | 6     | 5  | /  | / | /  | /   | -   |
| 21 - 30     | 13    | 6     | 7  | /  | / | /  | /   | -   |
| 31 - 35     | 27    | 20    | 7  | /  | / | /  | /   | /   |
| 36 - 39     | 280   | 276   | /  | /  | / | /  | /   | /   |
| 40 - 44     | 1 149 | 1 096 | /  | /  | / | /  | 50  | 36  |
| 45 und mehr | 398   | 69    | /  | -  | / | /  | 326 | 230 |
| Zusammen    | 1 935 | 1 475 | 82 | 45 | 6 | 31 | 379 | 267 |

## Handel, Verkehr und Nachrichtenübermittlung

|             |     |     |    |    |   |   |     |     |
|-------------|-----|-----|----|----|---|---|-----|-----|
| 0           | 17  | -   | 17 | 14 | - | / | -   | -   |
| 1 - 9       | /   | /   | /  | /  | / | / | -   | -   |
| 10 - 20     | 12  | 9   | /  | /  | / | / | /   | -   |
| 21 - 30     | 10  | 6   | /  | /  | / | / | /   | -   |
| 31 - 35     | /   | /   | /  | /  | / | / | /   | -   |
| 36 - 39     | 53  | 51  | /  | /  | / | / | /   | /   |
| 40 - 44     | 390 | 376 | /  | /  | / | / | 14  | 8   |
| 45 und mehr | 264 | 82  | /  | /  | / | / | 179 | 117 |
| Zusammen    | 755 | 530 | 30 | 17 | / | 9 | 194 | 126 |

## Übrige Wirtschaftsbereiche

|             |     |     |    |    |   |    |     |    |
|-------------|-----|-----|----|----|---|----|-----|----|
| 0           | 25  | -   | 25 | 22 | / | /  | -   | -  |
| 1 - 9       | 6   | /   | /  | /  | / | /  | -   | -  |
| 10 - 20     | 19  | 14  | 5  | /  | / | /  | /   | /  |
| 21 - 30     | 31  | 19  | 11 | /  | / | 7  | /   | /  |
| 31 - 35     | 32  | 27  | /  | /  | / | /  | /   | /  |
| 36 - 39     | 53  | 50  | /  | /  | / | /  | /   | /  |
| 40 - 44     | 540 | 517 | /  | /  | / | /  | 21  | 12 |
| 45 und mehr | 247 | 74  | /  | /  | / | /  | 169 | 85 |
| Zusammen    | 954 | 706 | 54 | 28 | 7 | 19 | 194 | 98 |

## Selbständige

|             |     |     |    |   |   |   |     |    |
|-------------|-----|-----|----|---|---|---|-----|----|
| 0           | 5   | -   | 5  | / | - | / | -   | -  |
| 1 - 9       | /   | /   | /  | - | / | / | -   | -  |
| 10 - 20     | 8   | 6   | /  | / | - | / | /   | -  |
| 21 - 30     | 7   | /   | /  | / | / | / | /   | -  |
| 31 - 35     | /   | /   | /  | / | - | / | /   | -  |
| 36 - 39     | /   | /   | /  | / | - | / | -   | -  |
| 40 - 44     | 67  | 65  | /  | / | / | / | /   | /  |
| 45 und mehr | 251 | 138 | /  | / | / | / | 109 | 49 |
| Zusammen    | 345 | 219 | 14 | 6 | / | 7 | 111 | 50 |

## 3 ERWERBSTÄTIGE

3.14 Erwerbstätige im April 1995 nach Wirtschaftsbereichen bzw. Stellung im Beruf, tatsächlich in der Berichtswoche vom 24. bis 30. April 1995 geleisteten Arbeitsstunden und Gründen für Mehr- bzw. Minderarbeit in der Berichtswoche

1000

| Tatsächlich geleistete Arbeitsstunden | Erwerbstätige insgesamt | Davon lagen die in der Berichtswoche tatsächlich geleisteten Arbeitsstunden |  |  |  |   |  |                            |
|---------------------------------------|-------------------------|---|--|--|--|---|--|----------------------------|
|                                       |                         | gleich mit den normalerweise geleisteten Arbeitsstunden                     | niedriger als die normalerweise geleisteten Arbeitsstunden | Davon wegen  |  |   | höher als die normalerweise geleisteten Arbeitsstunden | darunter wegen Überstunden |
|                                       |                         |   |  | Krankheit, Kur, Heilstättenbehandlung, Urlaub, Dienstbefreiung | Arbeitsstunden zu anderen Terminen geleistet | Sonstige Gründe (einschl. Kurzarbeit und ohne Angabe) |  |                            |

## M ä n n l i c h

## Mithelfende Familienangehörige

|             |   |   |   |   |   |   |   |   |
|-------------|---|---|---|---|---|---|---|---|
| 0           | / | - | / | / | - | - | - | - |
| 1 - 9       | / | / | / | - | - | / | - | - |
| 10 - 20     | / | / | / | - | - | - | - | - |
| 21 - 30     | / | - | - | - | - | - | / | - |
| 31 - 35     | / | / | - | - | - | - | - | - |
| 36 - 39     | / | / | - | - | - | - | - | - |
| 40 - 44     | / | / | - | - | - | - | / | / |
| 45 und mehr | / | / | - | - | - | - | / | / |
| Zusammen    | / | / | / | / | - | / | / | / |

## Beamte

|             |     |     |   |   |   |   |    |    |
|-------------|-----|-----|---|---|---|---|----|----|
| 0           | /   | -   | / | / | / | / | -  | -  |
| 1 - 9       | /   | /   | / | / | / | / | -  | -  |
| 10 - 20     | /   | -   | / | / | / | / | -  | -  |
| 21 - 30     | /   | /   | / | / | / | / | -  | -  |
| 31 - 35     | /   | /   | / | - | / | / | -  | -  |
| 36 - 39     | 7   | 7   | / | / | / | / | -  | -  |
| 40 - 44     | 109 | 107 | / | - | / | - | /  | /  |
| 45 und mehr | 27  | 6   | / | - | - | / | 21 | 9  |
| Zusammen    | 151 | 120 | 8 | / | / | / | 23 | 11 |

## Angestellte 1)

|             |       |     |    |    |   |    |     |     |
|-------------|-------|-----|----|----|---|----|-----|-----|
| 0           | 31    | -   | 31 | 24 | / | 7  | -   | -   |
| 1 - 9       | 5     | /   | /  | /  | / | /  | -   | -   |
| 10 - 20     | 19    | 13  | 5  | /  | / | /  | /   | /   |
| 21 - 30     | 25    | 13  | 11 | /  | / | 8  | /   | /   |
| 31 - 35     | 20    | 14  | 5  | /  | / | /  | /   | /   |
| 36 - 39     | 102   | 98  | /  | /  | / | /  | /   | /   |
| 40 - 44     | 623   | 586 | /  | /  | / | /  | 35  | 21  |
| 45 und mehr | 337   | 53  | /  | /  | / | /  | 280 | 162 |
| Zusammen    | 1 163 | 783 | 61 | 32 | 5 | 24 | 319 | 184 |

## Arbeiter 2)

|             |       |       |    |    |   |    |     |     |
|-------------|-------|-------|----|----|---|----|-----|-----|
| 0           | 59    | -     | 59 | 45 | / | 13 | -   | -   |
| 1 - 9       | 6     | 5     | /  | /  | / | /  | -   | -   |
| 10 - 20     | 17    | 11    | 6  | /  | / | /  | /   | -   |
| 21 - 30     | 21    | 14    | 7  | /  | / | /  | /   | -   |
| 31 - 35     | 47    | 40    | 6  | /  | / | /  | /   | /   |
| 36 - 39     | 278   | 273   | /  | /  | / | /  | /   | /   |
| 40 - 44     | 1 362 | 1 313 | /  | /  | / | /  | 48  | 34  |
| 45 und mehr | 343   | 44    | /  | /  | / | /  | 297 | 233 |
| Zusammen    | 2 134 | 1 700 | 86 | 52 | 7 | 27 | 347 | 268 |

## Zusammen

|             |       |       |     |    |    |    |     |     |
|-------------|-------|-------|-----|----|----|----|-----|-----|
| 0           | 99    | -     | 99  | 77 | /  | 21 | -   | -   |
| 1 - 9       | 14    | 11    | /   | /  | /  | /  | -   | -   |
| 10 - 20     | 46    | 31    | 14  | /  | /  | 7  | /   | /   |
| 21 - 30     | 55    | 32    | 22  | 5  | /  | 12 | /   | /   |
| 31 - 35     | 71    | 57    | 12  | /  | /  | 6  | /   | /   |
| 36 - 39     | 390   | 381   | 7   | /  | /  | /  | /   | /   |
| 40 - 44     | 2 163 | 2 072 | /   | /  | /  | /  | 86  | 57  |
| 45 und mehr | 959   | 242   | 10  | /  | /  | 7  | 707 | 453 |
| Zusammen    | 3 797 | 2 826 | 171 | 93 | 17 | 61 | 801 | 513 |

1) Einschl. Auszubildende in anerkannten kaufmännischen und technischen Ausbildungsberufen.

2) Einschl. Auszubildende in anerkannten gewerblichen Ausbildungsberufen.

3 ERWERBSTÄTIGE

3.14 Erwerbstätige im April 1995 nach Wirtschaftsbereichen bzw. Stellung im Beruf, tatsächlich in der Berichtswoche vom 24. bis 30. April 1995 geleisteten Arbeitsstunden und Gründen für Mehr- bzw. Minderarbeit in der Berichtswoche

1000

| Tatsächlich geleistete Arbeitsstunden | Erwerbstätige insgesamt | Davon lagen die in der Berichtswoche tatsächlich geleisteten Arbeitsstunden |  |  |  |   |  |                            |
|---------------------------------------|-------------------------|---|--|--|--|---|--|----------------------------|
|                                       |                         | gleich mit den normalerweise geleisteten Arbeitsstunden                     | niedriger als die normalerweise geleisteten Arbeitsstunden | Davon wegen  |  |   | höher als die normalerweise geleisteten Arbeitsstunden | darunter wegen Überstunden |
|                                       |                         |   |  | Krankheit, Kur, Heilstättenbehandlung, Urlaub, Dienstbefreiung | Arbeitsstunden zu anderen Terminen geleistet | Sonstige Gründe (einschl. Kurzarbeit und ohne Angabe) |  |                            |

Weiblich

Land- und Forstwirtschaft, Fischerei

|             |     |    |   |   |   |   |    |   |
|-------------|-----|----|---|---|---|---|----|---|
| 0           | /   | -  | / | / | - | / | -  | - |
| 1 - 9       | /   | /  | / | / | - | / | -  | - |
| 10 - 20     | /   | /  | / | / | - | / | -  | - |
| 21 - 30     | 8   | 8  | / | - | / | / | -  | / |
| 31 - 35     | 14  | 13 | / | / | / | / | /  | / |
| 36 - 39     | /   | /  | / | - | - | / | -  | - |
| 40 - 44     | 60  | 58 | / | - | / | / | /  | / |
| 45 und mehr | 15  | 6  | - | - | - | - | 9  | 5 |
| Zusammen    | 109 | 92 | 6 | / | / | / | 10 | 6 |

Produzierendes Gewerbe

|             |     |     |    |    |   |    |    |    |
|-------------|-----|-----|----|----|---|----|----|----|
| 0           | 25  | -   | 25 | 12 | / | 13 | -  | -  |
| 1 - 9       | /   | /   | /  | /  | - | /  | -  | -  |
| 10 - 20     | 19  | 16  | /  | /  | / | /  | /  | /  |
| 21 - 30     | 37  | 33  | /  | /  | / | /  | /  | /  |
| 31 - 35     | 23  | 19  | /  | /  | / | /  | /  | /  |
| 36 - 39     | 65  | 63  | /  | /  | / | /  | /  | /  |
| 40 - 44     | 281 | 267 | /  | -  | / | /  | 13 | 8  |
| 45 und mehr | 55  | 10  | /  | -  | / | /  | 44 | 31 |
| Zusammen    | 507 | 411 | 35 | 14 | / | 19 | 62 | 41 |

Handel, Verkehr und Nachrichtenübermittlung

|             |     |     |    |    |   |    |    |    |
|-------------|-----|-----|----|----|---|----|----|----|
| 0           | 31  | -   | 31 | 13 | / | 18 | -  | -  |
| 1 - 9       | 8   | 7   | /  | /  | / | /  | /  | /  |
| 10 - 20     | 44  | 39  | /  | /  | / | /  | /  | /  |
| 21 - 30     | 106 | 96  | 6  | /  | / | /  | /  | /  |
| 31 - 35     | 31  | 25  | /  | /  | / | /  | /  | /  |
| 36 - 39     | 70  | 66  | /  | /  | / | /  | /  | /  |
| 40 - 44     | 352 | 336 | /  | /  | / | /  | 15 | 9  |
| 45 und mehr | 108 | 42  | /  | /  | / | /  | 65 | 39 |
| Zusammen    | 750 | 610 | 48 | 17 | / | 27 | 91 | 54 |

Übrige Wirtschaftsbereiche

|             |       |       |     |    |   |    |     |    |
|-------------|-------|-------|-----|----|---|----|-----|----|
| 0           | 70    | -     | 70  | 42 | / | 27 | -   | -  |
| 1 - 9       | 16    | 13    | /   | /  | / | /  | /   | /  |
| 10 - 20     | 72    | 66    | 5   | /  | / | /  | /   | /  |
| 21 - 30     | 204   | 165   | 31  | /  | / | 26 | 7   | /  |
| 31 - 35     | 120   | 109   | 6   | /  | / | /  | 5   | /  |
| 36 - 39     | 123   | 117   | /   | /  | / | /  | /   | /  |
| 40 - 44     | 892   | 848   | /   | /  | / | /  | 43  | 24 |
| 45 und mehr | 145   | 34    | /   | -  | / | /  | 109 | 60 |
| Zusammen    | 1 641 | 1 351 | 120 | 51 | 6 | 64 | 170 | 92 |

Selbständige

|             |     |    |   |   |   |   |    |    |
|-------------|-----|----|---|---|---|---|----|----|
| 0           | /   | -  | / | / | / | / | -  | -  |
| 1 - 9       | /   | /  | / | / | - | / | -  | -  |
| 10 - 20     | 7   | 6  | / | - | / | / | /  | -  |
| 21 - 30     | 7   | 5  | / | / | - | / | /  | /  |
| 31 - 35     | /   | /  | / | / | - | / | /  | -  |
| 36 - 39     | /   | /  | / | / | - | / | -  | -  |
| 40 - 44     | 37  | 36 | / | / | / | / | /  | /  |
| 45 und mehr | 82  | 46 | / | / | / | / | 35 | 15 |
| Zusammen    | 141 | 97 | 8 | / | / | / | 37 | 16 |

## 3 ERWERBSTÄTIGE

3.14 Erwerbstätige im April 1995 nach Wirtschaftsbereichen bzw. Stellung im Beruf, tatsächlich in der Berichtswoche vom 24. bis 30. April 1995 geleisteten Arbeitsstunden und Gründen für Mehr- bzw. Minderarbeit in der Berichtswoche

1000

| Tatsächlich geleistete Arbeitsstunden | Erwerbstätige insgesamt | Davon lagen die in der Berichtswoche tatsächlich geleisteten Arbeitsstunden |  |   |  |  |  |                            |
|---------------------------------------|-------------------------|---|--|---|--|--|--|----------------------------|
|                                       |                         | gleich mit den normalerweise geleisteten Arbeitsstunden                     | niedriger als die normalerweise geleisteten Arbeitsstunden | Davon wegen   |  |  | höher als die normalerweise geleisteten Arbeitsstunden | darunter wegen Überstunden |
|                                       |                         |   |  | Krankheit, Kur, Heil-<br>stättenbe-<br>handlung,<br>Urlaub,<br>Dienstbe-<br>freiung | Arbeits-<br>stunden<br>zu anderen<br>Terminen<br>geleistet | Sonstige<br>Gründe<br>(einschl.<br>Kurzarbeit<br>und ohne<br>Angabe) |  |                            |

## Weiblich

## Mithelfende Familienangehörige

|             |    |    |   |   |   |   |   |   |
|-------------|----|----|---|---|---|---|---|---|
| 0           | -  | -  | - | - | - | - | - | - |
| 1 - 9       | /  | /  | / | - | - | - | / | - |
| 10 - 20     | /  | /  | / | - | - | / | / | - |
| 21 - 30     | /  | /  | - | - | - | - | / | - |
| 31 - 35     | /  | -  | - | - | - | - | / | - |
| 36 - 39     | /  | /  | - | - | - | - | - | - |
| 40 - 44     | /  | /  | - | - | - | - | / | - |
| 45 und mehr | 6  | /  | - | - | - | - | / | / |
| Zusammen    | 15 | 12 | / | - | - | / | / | / |

## Beamte

|             |    |    |   |   |   |   |   |   |
|-------------|----|----|---|---|---|---|---|---|
| 0           | /  | -  | / | / | - | / | - | - |
| 1 - 9       | -  | -  | - | - | - | - | - | - |
| 10 - 20     | /  | /  | - | / | - | - | - | - |
| 21 - 30     | /  | /  | / | / | / | / | - | - |
| 31 - 35     | /  | /  | / | / | - | - | - | - |
| 36 - 39     | /  | /  | - | - | - | - | - | - |
| 40 - 44     | 25 | 23 | / | - | / | - | / | / |
| 45 und mehr | /  | /  | - | - | - | - | / | / |
| Zusammen    | 37 | 28 | / | / | / | / | 5 | / |

## Angestellte 1)

|             |       |       |     |    |   |    |     |     |
|-------------|-------|-------|-----|----|---|----|-----|-----|
| 0           | 87    | -     | 87  | 47 | / | 39 | -   | -   |
| 1 - 9       | 13    | 10    | /   | /  | / | /  | /   | /   |
| 10 - 20     | 82    | 73    | 7   | /  | / | /  | /   | /   |
| 21 - 30     | 244   | 201   | 32  | /  | / | 26 | 10  | 5   |
| 31 - 35     | 119   | 104   | 7   | /  | / | /  | 7   | /   |
| 36 - 39     | 203   | 194   | /   | /  | / | /  | 6   | /   |
| 40 - 44     | 1 137 | 1 078 | /   | /  | / | /  | 58  | 33  |
| 45 und mehr | 184   | 29    | /   | -  | / | /  | 153 | 92  |
| Zusammen    | 2 068 | 1 690 | 143 | 58 | 8 | 77 | 236 | 139 |

## Arbeiter 2)

|             |     |     |    |    |   |    |    |    |
|-------------|-----|-----|----|----|---|----|----|----|
| 0           | 38  | -   | 38 | 18 | / | 20 | -  | -  |
| 1 - 9       | 12  | 11  | /  | /  | - | /  | /  | /  |
| 10 - 20     | 46  | 42  | /  | /  | / | /  | /  | /  |
| 21 - 30     | 102 | 93  | 6  | /  | / | /  | /  | /  |
| 31 - 35     | 67  | 61  | /  | /  | / | /  | /  | /  |
| 36 - 39     | 54  | 51  | /  | /  | / | /  | /  | /  |
| 40 - 44     | 381 | 368 | /  | -  | / | -  | 12 | 7  |
| 45 und mehr | 46  | 12  | /  | /  | - | -  | 34 | 24 |
| Zusammen    | 745 | 638 | 54 | 21 | / | 30 | 53 | 34 |

## Zusammen

|             |       |       |     |    |    |     |     |     |
|-------------|-------|-------|-----|----|----|-----|-----|-----|
| 0           | 130   | -     | 130 | 69 | /  | 60  | -   | -   |
| 1 - 9       | 27    | 23    | /   | /  | /  | /   | /   | /   |
| 10 - 20     | 139   | 124   | 12  | /  | /  | 5   | /   | /   |
| 21 - 30     | 355   | 301   | 41  | /  | /  | 32  | 13  | 7   |
| 31 - 35     | 187   | 166   | 12  | /  | /  | 6   | 10  | 5   |
| 36 - 39     | 263   | 250   | 5   | /  | /  | /   | 7   | /   |
| 40 - 44     | 1 585 | 1 510 | /   | /  | /  | /   | 72  | 41  |
| 45 und mehr | 322   | 91    | /   | /  | /  | /   | 228 | 135 |
| Zusammen    | 3 007 | 2 464 | 209 | 84 | 12 | 112 | 333 | 193 |

1) Einschl. Auszubildende in anerkannten kaufmännischen und technischen Ausbildungsberufen.

2) Einschl. Auszubildende in anerkannten gewerblichen Ausbildungsberufen.

## 3 ERWERBSTÄTIGE

3.14 Erwerbstätige im April 1995 nach Wirtschaftsbereichen bzw. Stellung im Beruf, tatsächlich in der Berichtswoche vom 24. bis 30. April 1995 geleisteten Arbeitsstunden und Gründen für Mehr- bzw. Minderarbeit in der Berichtswoche

1000

| Tatsächlich geleistete Arbeitsstunden | Erwerbstätige insgesamt | Davon lagen die in der Berichtswoche tatsächlich geleisteten Arbeitsstunden |  |  |  |   |  |                            |
|---------------------------------------|-------------------------|---|--|--|--|---|--|----------------------------|
|                                       |                         | gleich mit den normalerweise geleisteten Arbeitsstunden                     | niedriger als die normalerweise geleisteten Arbeitsstunden | Davon wegen  |  |   | höher als die normalerweise geleisteten Arbeitsstunden | darunter wegen Überstunden |
|                                       |                         |   |  | Krankheit, Kur, Heilstättenbehandlung, Urlaub, Dienstbefreiung | Arbeitsstunden zu anderen Terminen geleistet | Sonstige Gründe (einschl. Kurzarbeit und ohne Angabe) |  |                            |

## I n s g e s a m t

## Land- und Forstwirtschaft, Fischerei

|             |     |     |    |   |   |   |    |    |
|-------------|-----|-----|----|---|---|---|----|----|
| 0           | 8   | -   | 8  | / | - | / | -  | -  |
| 1 - 9       | /   | /   | /  | / | / | / | /  | /  |
| 10 - 20     | 6   | 5   | /  | / | / | / | -  | -  |
| 21 - 30     | 10  | 9   | /  | / | / | / | -  | -  |
| 31 - 35     | 21  | 20  | /  | / | / | / | /  | /  |
| 36 - 39     | 9   | 9   | /  | / | / | / | -  | -  |
| 40 - 44     | 144 | 141 | /  | / | / | / | /  | /  |
| 45 und mehr | 65  | 22  | /  | - | / | / | 42 | 27 |
| Zusammen    | 263 | 208 | 11 | 6 | / | / | 45 | 28 |

## Produzierendes Gewerbe

|             |       |       |     |    |   |    |     |     |
|-------------|-------|-------|-----|----|---|----|-----|-----|
| 0           | 79    | -     | 79  | 50 | / | 28 | -   | -   |
| 1 - 9       | 6     | /     | /   | /  | / | /  | -   | -   |
| 10 - 20     | 31    | 22    | 8   | /  | / | 5  | /   | /   |
| 21 - 30     | 50    | 38    | 10  | /  | / | 6  | /   | /   |
| 31 - 35     | 50    | 39    | 9   | /  | / | /  | /   | /   |
| 36 - 39     | 345   | 338   | /   | /  | / | /  | /   | /   |
| 40 - 44     | 1 429 | 1 364 | /   | /  | / | /  | 63  | 44  |
| 45 und mehr | 453   | 79    | /   | -  | / | /  | 370 | 261 |
| Zusammen    | 2 442 | 1 885 | 117 | 59 | 8 | 50 | 440 | 308 |

## Handel, Verkehr und Nachrichtenübermittlung

|             |       |       |    |    |   |    |     |     |
|-------------|-------|-------|----|----|---|----|-----|-----|
| 0           | 48    | -     | 48 | 27 | / | 20 | -   | -   |
| 1 - 9       | 12    | 10    | /  | /  | / | /  | /   | /   |
| 10 - 20     | 56    | 48    | 6  | /  | / | /  | /   | /   |
| 21 - 30     | 116   | 102   | 10 | /  | / | 6  | /   | /   |
| 31 - 35     | 36    | 28    | /  | /  | / | /  | /   | /   |
| 36 - 39     | 122   | 117   | /  | /  | / | /  | /   | /   |
| 40 - 44     | 742   | 711   | /  | /  | / | /  | 29  | 17  |
| 45 und mehr | 372   | 124   | /  | /  | / | /  | 244 | 156 |
| Zusammen    | 1 504 | 1 141 | 78 | 34 | 8 | 36 | 285 | 180 |

## Übrige Wirtschaftsbereiche

|             |       |       |     |    |    |    |     |     |
|-------------|-------|-------|-----|----|----|----|-----|-----|
| 0           | 95    | -     | 95  | 63 | /  | 31 | -   | -   |
| 1 - 9       | 22    | 17    | /   | /  | /  | /  | /   | /   |
| 10 - 20     | 92    | 79    | 10  | /  | /  | /  | /   | /   |
| 21 - 30     | 234   | 184   | 42  | 5  | /  | 32 | 9   | /   |
| 31 - 35     | 152   | 136   | 10  | /  | /  | 5  | 6   | /   |
| 36 - 39     | 176   | 167   | /   | /  | /  | /  | /   | /   |
| 40 - 44     | 1 432 | 1 366 | /   | /  | /  | /  | 64  | 36  |
| 45 und mehr | 392   | 107   | 6   | /  | /  | /  | 279 | 145 |
| Zusammen    | 2 595 | 2 057 | 174 | 79 | 12 | 83 | 364 | 190 |

## Selbständige

|             |     |     |    |   |   |    |     |    |
|-------------|-----|-----|----|---|---|----|-----|----|
| 0           | 8   | -   | 8  | 6 | / | /  | -   | -  |
| 1 - 9       | /   | /   | /  | / | / | /  | /   | /  |
| 10 - 20     | 15  | 12  | /  | / | / | /  | /   | /  |
| 21 - 30     | 13  | 10  | /  | / | / | /  | /   | /  |
| 31 - 35     | /   | /   | /  | / | - | /  | /   | /  |
| 36 - 39     | 5   | /   | /  | / | - | /  | -   | -  |
| 40 - 44     | 104 | 101 | /  | / | / | /  | /   | /  |
| 45 und mehr | 333 | 183 | 6  | / | / | /  | 144 | 65 |
| Zusammen    | 486 | 316 | 22 | 9 | / | 11 | 147 | 66 |

## 3 ERWERBSTÄTIGE

3.14 Erwerbstätige im April 1995 nach Wirtschaftsbereichen bzw. Stellung im Beruf, tatsächlich in der Berichtswoche vom 24. bis 30. April 1995 geleisteten Arbeitsstunden und Gründen für Mehr- bzw. Minderarbeit in der Berichtswoche

1000

| Tatsächlich<br>geleistete<br>Arbeitsstunden | Erwerbstätige<br><br>insgesamt | Davon lagen die in der Berichtswoche tatsächlich geleisteten Arbeitsstunden |   |  |  |  |   |                                  |
|---|--------------------------------|---|---|--|--|--|---|----------------------------------|
|   |                                | gleich mit den<br>normalerweise<br>geleisteten<br>Arbeits-<br>stunden       | niedriger<br>als die<br>normalerweise<br>geleisteten<br>Arbeits-<br>stunden | Davon wegen  |  |  | höher<br>als die<br>normalerweise<br>geleisteten<br>Arbeits-<br>stunden | darunter<br>wegen<br>Überstunden |
|   |                                |   |   | Krankheit,<br>Kur, Heil-<br>stättenbe-<br>handlung,<br>Urlaub,<br>Dienstbe-<br>freiung | Arbeits-<br>stunden<br>zu anderen<br>Terminen<br>geleistet | Sonstige<br>Gründe<br>(einschl.<br>Kurzarbeit<br>und ohne<br>Angabe) |   |                                  |

## I n s g e s a m t

## Mithelfende Familienangehörige

|             |    |    |   |   |   |   |   |   |
|-------------|----|----|---|---|---|---|---|---|
| 0           | /  | -  | / | / | - | - | - | - |
| 1 - 9       | /  | /  | / | - | - | / | - | - |
| 10 - 20     | /  | /  | / | - | - | / | / | - |
| 21 - 30     | /  | /  | - | - | - | - | / | - |
| 31 - 35     | /  | /  | - | - | - | - | / | - |
| 36 - 39     | /  | /  | - | - | - | - | - | - |
| 40 - 44     | 6  | 6  | - | - | - | - | / | / |
| 45 und mehr | 7  | /  | - | - | - | - | / | / |
| Zusammen    | 20 | 16 | / | / | - | / | / | / |

## Beamte

|             |     |     |    |   |   |   |    |    |
|-------------|-----|-----|----|---|---|---|----|----|
| 0           | 6   | -   | 6  | / | / | / | -  | -  |
| 1 - 9       | /   | /   | /  | / | / | / | -  | -  |
| 10 - 20     | /   | /   | /  | / | / | / | -  | -  |
| 21 - 30     | /   | /   | /  | / | / | / | -  | -  |
| 31 - 35     | /   | /   | /  | / | / | / | -  | -  |
| 36 - 39     | 10  | 10  | /  | / | / | / | -  | -  |
| 40 - 44     | 133 | 130 | /  | - | / | - | /  | /  |
| 45 und mehr | 32  | 7   | /  | - | - | / | 25 | 11 |
| Zusammen    | 188 | 148 | 12 | 6 | / | / | 28 | 13 |

## Angestellte 1)

|             |       |       |     |    |    |     |     |     |
|-------------|-------|-------|-----|----|----|-----|-----|-----|
| 0           | 118   | -     | 118 | 72 | /  | 46  | -   | -   |
| 1 - 9       | 18    | 14    | /   | /  | /  | /   | /   | /   |
| 10 - 20     | 101   | 87    | 12  | 6  | /  | /   | /   | /   |
| 21 - 30     | 269   | 215   | 44  | 6  | /  | 34  | 11  | 6   |
| 31 - 35     | 139   | 118   | 13  | /  | /  | 6   | 8   | /   |
| 36 - 39     | 305   | 293   | 6   | /  | /  | /   | 7   | /   |
| 40 - 44     | 1 760 | 1 664 | /   | /  | /  | /   | 93  | 54  |
| 45 und mehr | 521   | 83    | 5   | /  | /  | /   | 433 | 254 |
| Zusammen    | 3 231 | 2 472 | 204 | 89 | 14 | 101 | 554 | 323 |

## Arbeiter 2)

|             |       |       |     |    |    |    |     |     |
|-------------|-------|-------|-----|----|----|----|-----|-----|
| 0           | 97    | -     | 97  | 63 | /  | 33 | -   | -   |
| 1 - 9       | 18    | 16    | /   | /  | /  | /  | /   | /   |
| 10 - 20     | 63    | 53    | 9   | /  | /  | /  | /   | /   |
| 21 - 30     | 123   | 107   | 13  | /  | /  | 9  | /   | /   |
| 31 - 35     | 114   | 101   | 10  | /  | /  | 5  | /   | /   |
| 36 - 39     | 332   | 324   | 5   | /  | /  | /  | /   | /   |
| 40 - 44     | 1 743 | 1 681 | /   | /  | /  | /  | 60  | 41  |
| 45 und mehr | 389   | 56    | /   | /  | /  | /  | 330 | 256 |
| Zusammen    | 2 879 | 2 338 | 141 | 73 | 10 | 57 | 400 | 302 |

## Insgesamt

|             |       |       |     |     |    |     |       |     |
|-------------|-------|-------|-----|-----|----|-----|-------|-----|
| 0           | 229   | -     | 229 | 146 | /  | 81  | -     | -   |
| 1 - 9       | 41    | 34    | 7   | /   | /  | /   | /     | /   |
| 10 - 20     | 184   | 155   | 25  | 9   | /  | 12  | /     | /   |
| 21 - 30     | 410   | 333   | 62  | 10  | 8  | 45  | 14    | 7   |
| 31 - 35     | 259   | 223   | 24  | 7   | /  | 12  | 12    | 6   |
| 36 - 39     | 653   | 631   | 12  | /   | /  | 7   | 9     | 5   |
| 40 - 44     | 3 747 | 3 582 | 6   | /   | /  | /   | 159   | 98  |
| 45 und mehr | 1 281 | 333   | 13  | /   | /  | 9   | 935   | 589 |
| Insgesamt   | 6 804 | 5 290 | 380 | 177 | 29 | 173 | 1 134 | 706 |

1) Einschl. Auszubildende in anerkannten kaufmännischen und technischen Ausbildungsberufen.

2) Einschl. Auszubildende in anerkannten gewerblichen Ausbildungsberufen.

3.15 Erwerbstätige im April 1995 nach Familienstand, nach tatsächlich in der Berichtswoche vom 24. bis 30. April 1995 geleisteten Arbeitsstunden und Gründen für Mehr- bzw. Minderarbeit in der Berichtswoche

1 000

| Tatsächlich geleistete Arbeitsstunden             | Erwerbs-tätige insgesamt | Davon lagen die in der Berichtswoche tatsächlich geleisteten Arbeitsstunden |  |   |   |   |  |                             |
|---|--------------------------|---|--|---|---|---|--|-----------------------------|
|   |                          | gleich mit den nor-malerweise geleisteten Arbeits-stunden                   | niedriger als die nor-malerweise geleisteten Arbeits-stunden | Davon wegen   |   |   | höher als die nor-malerweise geleisteten Arbeits-stunden | darunter wegen Über-stunden |
|   |                          |   |  | Krankheit, Kur, Heil-stätten-behandlung, Urlaub, Dienst-befreiung | Arbeits-stunden zu anderen Terminen geleistet | Sonstige Gründe (einschl. Kurzarbeit und ohne Angabe) |  |                             |
| M ä n n l i c h                                   |                          |   |  |   |   |   |  |                             |
| Ledig   |                          |   |  |   |   |   |  |                             |
| 0   | 23                       | -   | 23   | 17  | /   | 6   | -  | -                           |
| 1 - 9   | /                        | /   | /  | /   | /   | /   | /  | /                           |
| 10 - 20   | 16                       | 10  | /  | /   | /   | /   | /  | /                           |
| 21 - 30   | 19                       | 11  | 7  | /   | /   | /   | /  | /                           |
| 31 - 35   | 22                       | 17  | /  | /   | /   | /   | /  | /                           |
| 36 - 39   | 114                      | 111   | /  | /   | /   | /   | /  | /                           |
| 40 - 44   | 719                      | 697   | /  | /   | /   | /   | 22   | 15                          |
| 45 und mehr                                       | 188                      | 43  | /  | -   | /   | /   | 143  | 98                          |
| Zusammen  | 1 105                    | 893   | 46   | 21  | 6   | 19  | 167  | 114                         |
| Verheiratet                                       |                          |   |  |   |   |   |  |                             |
| 0   | 66                       | -   | 66   | 53  | /   | 13  | -  | -                           |
| 1 - 9   | 9                        | 7   | 7  | /   | /   | /   | /  | /                           |
| 10 - 20   | 26                       | 18  | /  | /   | /   | /   | /  | /                           |
| 21 - 30   | 34                       | 19  | 13   | /   | /   | 7   | /  | /                           |
| 31 - 35   | 41                       | 34  | 7  | /   | /   | /   | /  | /                           |
| 36 - 39   | 250                      | 244   | /  | /   | /   | /   | /  | /                           |
| 40 - 44   | 1 319                    | 1 257   | /  | /   | /   | /   | 60   | 39                          |
| 45 und mehr                                       | 706                      | 179   | 8  | /   | /   | 5   | 520  | 328                         |
| Zusammen  | 2 450                    | 1 757   | 109  | 63  | 10  | 36  | 584  | 369                         |
| Verwitwet / Geschieden                            |                          |   |  |   |   |   |  |                             |
| 0   | 9                        | -   | 9  | 7   | /   | /   | -  | -                           |
| 1 - 9   | /                        | /   | /  | /   | /   | /   | /  | /                           |
| 10 - 20   | /                        | /   | /  | /   | /   | /   | /  | /                           |
| 21 - 30   | /                        | /   | /  | /   | /   | /   | /  | /                           |
| 31 - 35   | 8                        | 7   | /  | /   | /   | /   | /  | /                           |
| 36 - 39   | 26                       | 26  | /  | /   | /   | /   | /  | /                           |
| 40 - 44   | 124                      | 119   | /  | -   | /   | /   | /  | /                           |
| 45 und mehr                                       | 66                       | 20  | /  | /   | /   | /   | 45   | 27                          |
| Zusammen  | 242                      | 176   | 16   | 9   | /   | 6   | 50   | 31                          |
| Zusammen  |                          |   |  |   |   |   |  |                             |
| 0   | 99                       | -   | 99   | 77  | /   | 21  | -  | -                           |
| 1 - 9   | 14                       | 11  | /  | /   | /   | /   | /  | /                           |
| 10 - 20   | 46                       | 31  | 14   | /   | /   | 7   | /  | /                           |
| 21 - 30   | 55                       | 32  | 22   | 5   | /   | 12  | /  | /                           |
| 31 - 35   | 71                       | 57  | 12   | /   | /   | 6   | /  | /                           |
| 36 - 39   | 390                      | 381   | 7  | /   | /   | /   | /  | /                           |
| 40 - 44   | 2 163                    | 2 072   | /  | /   | /   | /   | 86   | 57                          |
| 45 und mehr                                       | 959                      | 242   | 10   | /   | /   | 7   | 707  | 453                         |
| Zusammen  | 3 797                    | 2 826   | 171  | 93  | 17  | 61  | 801  | 513                         |
| W e i b l i c h                                   |                          |   |  |   |   |   |  |                             |
| Ledig   |                          |   |  |   |   |   |  |                             |
| 0   | 34                       | -   | 34   | 14  | /   | 20  | -  | -                           |
| 1 - 9   | 6                        | /   | /  | /   | /   | /   | /  | /                           |
| 10 - 20   | 20                       | 17  | /  | /   | /   | /   | /  | /                           |
| 21 - 30   | 42                       | 32  | 10   | /   | /   | 8   | /  | /                           |
| 31 - 35   | 30                       | 26  | /  | /   | /   | /   | /  | /                           |
| 36 - 39   | 65                       | 63  | /  | /   | /   | /   | /  | /                           |
| 40 - 44   | 391                      | 378   | /  | -   | /   | /   | 13   | 8                           |
| 45 und mehr                                       | 56                       | 13  | /  | /   | /   | /   | 42   | 24                          |
| Zusammen  | 643                      | 532   | 52   | 17  | /   | 32  | 59   | 34                          |
| Verheiratet                                       |                          |   |  |   |   |   |  |                             |
| 0   | 81                       | -   | 81   | 44  | /   | 36  | -  | -                           |
| 1 - 9   | 16                       | 14  | /  | /   | /   | /   | /  | /                           |
| 10 - 20   | 110                      | 100   | 8  | /   | /   | /   | /  | /                           |
| 21 - 30   | 282                      | 245   | 26   | /   | /   | 21  | 10   | 5                           |
| 31 - 35   | 136                      | 121   | 7  | /   | /   | /   | 8  | /                           |
| 36 - 39   | 169                      | 159   | /  | /   | /   | /   | 6  | /                           |
| 40 - 44   | 1 023                    | 972   | /  | /   | /   | /   | 50   | 28                          |
| 45 und mehr                                       | 224                      | 68  | /  | -   | /   | /   | 155  | 93                          |
| Zusammen  | 2 041                    | 1 679   | 132  | 54  | 7   | 70  | 230  | 134                         |
| Verheiratet, darunter mit Kindern unter 10 Jahren |                          |   |  |   |   |   |  |                             |
| 0   | 42                       | -   | 42   | 12  | /   | 30  | -  | -                           |
| 1 - 9   | 5                        | /   | /  | /   | /   | /   | /  | /                           |
| 10 - 20   | 37                       | 34  | /  | /   | /   | /   | /  | /                           |
| 21 - 30   | 95                       | 83  | 8  | /   | /   | 6   | /  | /                           |
| 31 - 35   | 46                       | 40  | /  | /   | /   | /   | /  | /                           |
| 36 - 39   | 50                       | 46  | /  | -   | /   | /   | /  | /                           |
| 40 - 44   | 281                      | 266   | /  | -   | /   | /   | 15   | 9                           |
| 45 und mehr                                       | 50                       | 14  | /  | -   | /   | /   | 36   | 22                          |
| Zusammen  | 606                      | 487   | 59   | 15  | /   | 41  | 61   | 37                          |



## 3 ERWERBSTÄTIGE

3.15 Erwerbstätige im April 1995 nach Familienstand, nach tatsächlich in der Berichtswoche vom 24. bis 30. April 1995 geleisteten Arbeitsstunden und Gründen für Mehr- bzw. Minderarbeit in der Berichtswoche

1 000

| * Tatsächlich geleistete Arbeitsstunden | Erwerbs-tätige insgesamt | Davon lagen die in der Berichtswoche tatsächlich geleisteten Arbeitsstunden |  |   |   |   |  |                             |
|---|--------------------------|---|--|---|---|---|--|-----------------------------|
|   |                          | gleich mit den nor-malerweise geleisteten Arbeits-stunden                   | niedriger als die nor-malerweise geleisteten Arbeits-stunden | Davon wegen   |   |   | höher als die nor-malerweise geleisteten Arbeits-stunden | darunter wegen Über-stunden |
|   |                          |   |  | Krankheit, Kur, Heil-stätten-behandlung, Urlaub, Dienst-befreiung | Arbeits-stunden zu anderen Terminen geleistet | Sonstige Gründe (einschl. Kurzarbeit und ohne Angabe) |  |                             |
| Weiblich                                |                          |   |  |   |   |   |  |                             |
| Verwitwet / Geschieden                  |                          |   |  |   |   |   |  |                             |
| 0                                       | 15                       | -   | 15   | 11  | /   | /   | -  | -                           |
| 1 - 9                                   | /                        | /   | /  | /   | /   | /   | /  | /                           |
| 10 - 20                                 | 9                        | 7   | /  | /   | /   | /   | /  | /                           |
| 21 - 30                                 | 31                       | 24  | /  | /   | /   | /   | /  | /                           |
| 31 - 35                                 | 22                       | 19  | /  | /   | /   | /   | /  | /                           |
| 36 - 39                                 | 29                       | 28  | /  | /   | /   | /   | /  | /                           |
| 40 - 44                                 | 171                      | 160   | /  | -   | /   | /   | 10   | 6                           |
| 45 und mehr                             | 41                       | 11  | /  | /   | -   | /   | 31   | 18                          |
| Zusammen                                | 322                      | 254   | 25   | 13  | /   | 10  | 44   | 25                          |
| Zusammen                                |                          |   |  |   |   |   |  |                             |
| 0                                       | 130                      | -   | 130  | 69  | /   | 60  | -  | -                           |
| 1 - 9                                   | 27                       | 23  | /  | /   | /   | /   | /  | /                           |
| 10 - 20                                 | 139                      | 124   | 12   | /   | /   | 5   | /  | /                           |
| 21 - 30                                 | 355                      | 301   | 41   | /   | /   | 32  | 13   | 7                           |
| 31 - 35                                 | 187                      | 166   | 12   | /   | /   | 6   | 10   | 5                           |
| 36 - 39                                 | 263                      | 250   | 5  | /   | /   | /   | 7  | /                           |
| 40 - 44                                 | 1 585                    | 1 510   | /  | /   | /   | /   | 72   | 41                          |
| 45 und mehr                             | 322                      | 91  | /  | /   | /   | /   | 228  | 135                         |
| Zusammen                                | 3 007                    | 2 464   | 209  | 84  | 12  | 112   | 333  | 193                         |
| Insgesamt                               |                          |   |  |   |   |   |  |                             |
| Ledig                                   |                          |   |  |   |   |   |  |                             |
| 0                                       | 57                       | -   | 57   | 31  | /   | 26  | -  | -                           |
| 1 - 9                                   | 10                       | 8   | /  | /   | /   | /   | /  | /                           |
| 10 - 20                                 | 36                       | 27  | 7  | /   | /   | /   | /  | /                           |
| 21 - 30                                 | 61                       | 43  | 17   | /   | /   | 12  | /  | /                           |
| 31 - 35                                 | 52                       | 43  | 8  | /   | /   | /   | /  | /                           |
| 36 - 39                                 | 179                      | 174   | /  | /   | /   | /   | /  | /                           |
| 40 - 44                                 | 1 110                    | 1 075   | /  | /   | /   | /   | 34   | 22                          |
| 45 und mehr                             | 244                      | 56  | /  | /   | /   | /   | 186  | 123                         |
| Zusammen                                | 1 749                    | 1 425   | 98   | 38  | 9   | 51  | 226  | 147                         |
| Verheiratet                             |                          |   |  |   |   |   |  |                             |
| 0                                       | 147                      | -   | 147  | 97  | /   | 49  | -  | -                           |
| 1 - 9                                   | 25                       | 21  | /  | /   | /   | /   | /  | /                           |
| 10 - 20                                 | 135                      | 118   | 15   | 6   | /   | 7   | /  | /                           |
| 21 - 30                                 | 315                      | 264   | 39   | 6   | /   | 28  | 11   | 6                           |
| 31 - 35                                 | 177                      | 155   | 14   | /   | /   | 6   | 9  | /                           |
| 36 - 39                                 | 418                      | 403   | 8  | /   | /   | /   | 7  | /                           |
| 40 - 44                                 | 2 342                    | 2 228   | /  | /   | /   | /   | 110  | 67                          |
| 45 und mehr                             | 930                      | 246   | 10   | /   | /   | 7   | 674  | 421                         |
| Zusammen                                | 4 491                    | 3 436   | 241  | 117   | 17  | 106   | 814  | 503                         |
| Verwitwet / Geschieden                  |                          |   |  |   |   |   |  |                             |
| 0                                       | 25                       | -   | 25   | 18  | /   | 7   | -  | -                           |
| 1 - 9                                   | 6                        | /   | /  | /   | /   | /   | /  | /                           |
| 10 - 20                                 | 13                       | 10  | /  | /   | /   | /   | /  | /                           |
| 21 - 30                                 | 33                       | 26  | 6  | /   | /   | /   | /  | /                           |
| 31 - 35                                 | 29                       | 25  | /  | /   | /   | /   | /  | /                           |
| 36 - 39                                 | 56                       | 54  | /  | /   | /   | /   | /  | /                           |
| 40 - 44                                 | 295                      | 279   | /  | -   | /   | /   | 15   | 9                           |
| 45 und mehr                             | 107                      | 31  | /  | /   | /   | /   | 75   | 45                          |
| Zusammen                                | 564                      | 430   | 40   | 22  | /   | 16  | 94   | 55                          |
| Insgesamt                               |                          |   |  |   |   |   |  |                             |
| 0                                       | 229                      | -   | 229  | 146   | /   | 81  | -  | -                           |
| 1 - 9                                   | 41                       | 34  | 7  | /   | /   | /   | /  | /                           |
| 10 - 20                                 | 184                      | 155   | 25   | 9   | /   | 12  | /  | /                           |
| 21 - 30                                 | 410                      | 333   | 62   | 10  | 8   | 45  | 14   | 7                           |
| 31 - 35                                 | 259                      | 223   | 24   | 7   | /   | 12  | 12   | 6                           |
| 36 - 39                                 | 653                      | 631   | 12   | /   | /   | 7   | 9  | 5                           |
| 40 - 44                                 | 3 747                    | 3 582   | 6  | /   | /   | /   | 159  | 98                          |
| 45 und mehr                             | 1 281                    | 333   | 13   | /   | /   | 9   | 935  | 589                         |
| Insgesamt                               | 6 804                    | 5 290   | 380  | 177   | 29  | 173   | 1 134  | 706                         |

## 3 ERWERBSTÄTIGE

## 3.16 Abhängig Erwerbstätige im April 1995 nach Altersgruppen, Familienstand, normalerweise je Woche geleisteten Arbeitsstunden, Wirtschaftsunterbereich und Art des Arbeitsvertrages

1 000

| Gegenstand der<br>Nachweisung  | Abhängig<br>Erwerbs-<br>tätige<br>insgesamt | Art des Arbeitsvertrages |                |                | Darunter<br>abhängig<br>Erwerbs-<br>tätige<br>ohne Auszu-<br>bildende<br>zusammen 1) | Art des Arbeitsvertrages |                |                |  |
|--|---|--------------------------|----------------|----------------|--|--------------------------|----------------|----------------|--|
|  |   | unbe-<br>fristet         | be-<br>fristet | ohne<br>Angabe |  | unbe-<br>fristet         | be-<br>fristet | ohne<br>Angabe |  |
| M ä n n l i c h  |   |                          |                |                |  |                          |                |                |  |
| Alter von ... bis unter ... Jahren                                     |   |                          |                |                |  |                          |                |                |  |
| 15 - 20  | 193   | 33                       | 159            | /              | 35   | 17                       | 18             | /              |  |
| 20 - 25  | 338   | 213                      | 121            | /              | 310  | 210                      | 97             | /              |  |
| 25 - 30  | 423   | 363                      | 55             | /              | 419  | 362                      | 52             | /              |  |
| 30 - 35  | 532   | 486                      | 40             | 5              | 531  | 486                      | 39             | 5              |  |
| 35 - 40  | 493   | 450                      | 38             | 5              | 492  | 450                      | 37             | 5              |  |
| 40 - 45  | 461   | 420                      | 35             | 5              | 460  | 420                      | 35             | 5              |  |
| 45 - 50  | 309   | 275                      | 31             | /              | 309  | 275                      | 31             | /              |  |
| 50 - 55  | 384   | 330                      | 51             | /              | 384  | 330                      | 50             | /              |  |
| 55 - 60  | 265   | 219                      | 43             | /              | 265  | 219                      | 43             | /              |  |
| 60 - 65  | 45  | 39                       | 5              | /              | 45   | 39                       | 5              | /              |  |
| 65 und mehr  | 6   | /                        | /              | /              | 6  | /                        | /              | /              |  |
| Zusammen   | 3 448                                       | 2 832                    | 580            | 36             | 3 255  | 2 812                    | 409            | 34             |  |
| Familienstand  |   |                          |                |                |  |                          |                |                |  |
| ledig  | 1 054                                       | 690                      | 351            | 13             | 864  | 671                      | 182            | 12             |  |
| verheiratet  | 2 180                                       | 1 962                    | 198            | 20             | 2 177  | 1 961                    | 196            | 20             |  |
| verwitwet  | 24  | 21                       | /              | /              | 24   | 21                       | /              | /              |  |
| geschieden   | 190   | 160                      | 29             | /              | 190  | 160                      | 28             | /              |  |
| Normalerweise geleistete Arbeitsstunden                                |   |                          |                |                |  |                          |                |                |  |
| unter 20 Stunden   | 29  | 18                       | 9              | /              | 29   | 18                       | 9              | /              |  |
| 20 Stunden   | 9   | 5                        | /              | /              | 9  | 5                        | /              | /              |  |
| 21 - 35 Stunden  | 96  | 35                       | 60             | /              | 94   | 35                       | 58             | /              |  |
| 36 Stunden und mehr  | 3 313                                       | 2 774                    | 508            | 32             | 3 123  | 2 754                    | 339            | 30             |  |
| Wirtschaftsunterbereich 2)   |   |                          |                |                |  |                          |                |                |  |
| Land- und Forstwirtschaft; Fischerei                                   | 139   | 111                      | 26             | /              | 135  | 111                      | 23             | /              |  |
| Bergbau und Verarbeitendes Gewerbe                                     | 764   | 654                      | 101            | 8              | 728  | 651                      | 69             | 8              |  |
| Energie- und Wasserversorgung  | 66  | 60                       | 6              | /              | 64   | 60                       | /              | /              |  |
| Baugewerbe   | 995   | 833                      | 153            | 9              | 904  | 823                      | 73             | 8              |  |
| Handel und Gastgewerbe   | 355   | 302                      | 49             | /              | 326  | 298                      | 23             | /              |  |
| Verkehr und Nachrichtenübermittlung                                    | 281   | 259                      | 20             | /              | 272  | 258                      | 13             | /              |  |
| Kredit- und Versicherungsgewerbe                                       | 34  | 30                       | /              | /              | 31   | 29                       | /              | /              |  |
| Grundstückswesen, Vermietung, Dienstleistungen für Unternehmen         | 146   | 124                      | 20             | /              | 143  | 124                      | 17             | /              |  |
| öffentliche Verwaltung u.ä.  | 337   | 217                      | 114            | 7              | 332  | 216                      | 109            | 7              |  |
| öffentliche und private Dienstleistungen (ohne öffentliche Verwaltung) | 331   | 243                      | 85             | /              | 321  | 242                      | 76             | /              |  |
| W e i b l i c h  |   |                          |                |                |  |                          |                |                |  |
| Alter von ... bis unter ... Jahren                                     |   |                          |                |                |  |                          |                |                |  |
| 15 - 20  | 124   | 19                       | 103            | /              | 16   | 11                       | 5              | /              |  |
| 20 - 25  | 247   | 174                      | 69             | /              | 213  | 171                      | 38             | /              |  |
| 25 - 30  | 348   | 286                      | 56             | 6              | 345  | 286                      | 54             | 6              |  |
| 30 - 35  | 452   | 386                      | 61             | /              | 451  | 386                      | 60             | /              |  |
| 35 - 40  | 413   | 358                      | 52             | /              | 412  | 358                      | 51             | /              |  |
| 40 - 45  | 419   | 360                      | 55             | /              | 419  | 360                      | 55             | /              |  |
| 45 - 50  | 281   | 242                      | 36             | /              | 281  | 242                      | 36             | /              |  |
| 50 - 55  | 350   | 298                      | 48             | /              | 350  | 298                      | 48             | /              |  |
| 55 - 60  | 201   | 168                      | 31             | /              | 201  | 168                      | 30             | /              |  |
| 60 - 65  | 11  | 9                        | /              | /              | 11   | 9                        | /              | /              |  |
| 65 und mehr  | /   | /                        | /              | /              | /  | /                        | /              | /              |  |
| Zusammen   | 2 850                                       | 2 302                    | 514            | 34             | 2 702  | 2 290                    | 380            | 31             |  |
| Familienstand  |   |                          |                |                |  |                          |                |                |  |
| ledig  | 628   | 407                      | 211            | 9              | 485  | 396                      | 83             | 6              |  |
| verheiratet  | 1 918                                       | 1 643                    | 253            | 21             | 1 913  | 1 643                    | 249            | 21             |  |
| verwitwet  | 64  | 53                       | 10             | /              | 64   | 53                       | 10             | /              |  |
| geschieden   | 240   | 199                      | 39             | /              | 240  | 199                      | 39             | /              |  |
| Normalerweise geleistete Arbeitsstunden                                |   |                          |                |                |  |                          |                |                |  |
| unter 20 Stunden   | 72  | 49                       | 17             | 7              | 72   | 49                       | 17             | 7              |  |
| 20 Stunden   | 87  | 72                       | 13             | /              | 87   | 72                       | 13             | /              |  |
| 21 - 35 Stunden  | 527   | 398                      | 125            | /              | 525  | 398                      | 123            | /              |  |
| 36 Stunden und mehr  | 2 164                                       | 1 783                    | 359            | 22             | 2 018  | 1 771                    | 228            | 20             |  |
| Wirtschaftsunterbereich 2)   |   |                          |                |                |  |                          |                |                |  |
| Land- und Forstwirtschaft; Fischerei                                   | 103   | 57                       | 44             | /              | 99   | 56                       | 41             | /              |  |
| Bergbau und Verarbeitendes Gewerbe                                     | 352   | 288                      | 58             | 5              | 338  | 287                      | 46             | /              |  |
| Energie- und Wasserversorgung  | 25  | 21                       | /              | /              | 24   | 21                       | /              | /              |  |
| Baugewerbe   | 116   | 97                       | 18             | /              | 112  | 97                       | 14             | /              |  |
| Handel und Gastgewerbe   | 548   | 455                      | 86             | 7              | 506  | 451                      | 49             | 6              |  |
| Verkehr und Nachrichtenübermittlung                                    | 133   | 120                      | 12             | /              | 129  | 120                      | 8              | /              |  |
| Kredit- und Versicherungsgewerbe                                       | 86  | 78                       | 8              | /              | 82   | 78                       | /              | /              |  |
| Grundstückswesen, Vermietung, Dienstleistungen für Unternehmen         | 169   | 139                      | 29             | /              | 161  | 138                      | 22             | /              |  |
| öffentliche Verwaltung u.ä.  | 405   | 317                      | 81             | 6              | 394  | 315                      | 72             | 6              |  |
| öffentliche und private Dienstleistungen (ohne öffentliche Verwaltung) | 913   | 730                      | 174            | 9              | 857  | 727                      | 123            | 7              |  |

1) Zu den Auszubildenden zählen auch Praktikanten und Personen, die sich in Umschulung befinden.

2) Klassifikation der Wirtschaftszweige, Ausgabe 1993 (WZ 93), Tiefengliederung für den Mikrozensus (siehe Anhang).

**3.16 Abhängig Erwerbstätige im April 1995 nach Altersgruppen, Familienstand, normalerweise je Woche geleisteten Arbeitsstunden, Wirtschaftsunterbereich und Art des Arbeitsvertrages**

1 000

| Gegenstand der<br>Nachweisung  | Abhängig<br>Erwerbs-<br>tätige<br>insgesamt | Art des Arbeitsvertrages |                |                | Darunter<br>abhängig<br>Erwerbs-<br>tätige<br>ohne Auszu-<br>bildende<br>zusammen 1) | Art des Arbeitsvertrages |                |                |
|--|---|--------------------------|----------------|----------------|--|--------------------------|----------------|----------------|
|  |   | unbe-<br>fristet         | be-<br>fristet | ohne<br>Angabe |  | unbe-<br>fristet         | be-<br>fristet | ohne<br>Angabe |
| I n s g e s a m t  |   |                          |                |                |  |                          |                |                |
| Alter von ... bis unter ... Jahren                                     |   |                          |                |                |  |                          |                |                |
| 15 - 20  | 318   | 52                       | 262            | /              | 51   | 27                       | 23             | /              |
| 20 - 25  | 585   | 387                      | 190            | 8              | 523  | 381                      | 135            | 7              |
| 25 - 30  | 771   | 650                      | 111            | 10             | 764  | 648                      | 106            | 10             |
| 30 - 35  | 984   | 872                      | 102            | 10             | 982  | 872                      | 99             | 10             |
| 35 - 40  | 906   | 808                      | 90             | 8              | 904  | 808                      | 88             | 8              |
| 40 - 45  | 880   | 780                      | 90             | 9              | 879  | 780                      | 90             | 9              |
| 45 - 50  | 590   | 516                      | 68             | 6              | 590  | 516                      | 67             | 6              |
| 50 - 55  | 734   | 628                      | 99             | 7              | 734  | 628                      | 99             | 7              |
| 55 - 60  | 466   | 387                      | 73             | 6              | 466  | 387                      | 73             | 6              |
| 60 - 65  | 56  | 47                       | 7              | /              | 56   | 47                       | 7              | /              |
| 65 und mehr  | 9   | 7                        | /              | /              | 9  | 7                        | /              | /              |
| Insgesamt  | 6 298                                       | 5 135                    | 1 093          | 70             | 5 957  | 5 102                    | 789            | 66             |
| Familienstand  |   |                          |                |                |  |                          |                |                |
| Ledig  | 1 682                                       | 1 097                    | 562            | 22             | 1 350  | 1 066                    | 265            | 18             |
| Verheiratet  | 4 098                                       | 3 605                    | 451            | 42             | 4 090  | 3 604                    | 445            | 42             |
| Verwitwet  | 88  | 73                       | 13             | /              | 88   | 73                       | 13             | /              |
| Geschieden   | 430   | 359                      | 68             | /              | 429  | 359                      | 67             | /              |
| Normalerweise geleistete Arbeitsstunden                                |   |                          |                |                |  |                          |                |                |
| unter 20 Stunden   | 101   | 66                       | 26             | 9              | 101  | 66                       | 26             | 9              |
| 20 Stunden   | 96  | 78                       | 16             | /              | 96   | 78                       | 16             | /              |
| 21 - 35 Stunden  | 623   | 434                      | 185            | /              | 619  | 433                      | 181            | /              |
| 36 Stunden und mehr  | 5 478                                       | 4 557                    | 867            | 54             | 5 141  | 4 525                    | 567            | 50             |
| Wirtschaftsunterbereich 2)   |   |                          |                |                |  |                          |                |                |
| Land- und Forstwirtschaft; Fischerei                                   | 241   | 168                      | 71             | /              | 234  | 167                      | 64             | /              |
| Bergbau und Verarbeitendes Gewerbe                                     | 1 115                                       | 942                      | 160            | 13             | 1 066  | 938                      | 115            | 13             |
| Energie- und Wasserversorgung  | 91  | 81                       | 9              | /              | 88   | 81                       | 6              | /              |
| Baugewerbe   | 1 111                                       | 930                      | 171            | 10             | 1 015  | 920                      | 86             | 9              |
| Handel und Gastgewerbe   | 903   | 756                      | 135            | 11             | 832  | 749                      | 72             | 10             |
| Verkehr und Nachrichtenübermittlung                                    | 414   | 379                      | 33             | /              | 401  | 378                      | 21             | /              |
| Kredit- und Versicherungsgewerbe                                       | 121   | 108                      | 12             | /              | 113  | 107                      | 5              | /              |
| Grundstückswesen, Vermietung, Dienstleistungen für Unternehmen         | 315   | 263                      | 48             | /              | 304  | 262                      | 38             | /              |
| öffentliche Verwaltung u.ä.  | 742   | 534                      | 195            | 13             | 726  | 531                      | 181            | 13             |
| öffentliche und private Dienstleistungen (ohne öffentliche Verwaltung) | 1 244                                       | 973                      | 259            | 11             | 1 178  | 969                      | 199            | 10             |

1) Zu den Auszubildenden zählen auch Praktikanten und Personen, die sich in Umschulung befinden.

2) Klassifikation der Wirtschaftszweige, Ausgabe 1993 (WZ 93), Tiefengliederung für den Mikrozensus (siehe Anhang).

3.17 Abhängig Erwerbstätige im April 1995 nach Altersgruppen, Familienstand, Wirtschaftsunterbereichen  
Art des Arbeitsvertrages und Art der ausgeübten Tätigkeit

1 000

| Gegenstand der<br>Nachweisung   | Abhängig<br>Erwerbs-<br>tätige<br>ins-<br>gesamt | Art der ausgeübten Tätigkeit |          |   |   |  |  |                    |
|---|--|------------------------------|----------|---|---|--|--|--------------------|
|   |  | Vollzeit                     | Teilzeit | davon   |   |  |  |                    |
|   |  |                              |          | wegen<br>Schulausb.<br>o. sonst.<br>Aus- und<br>Fortbild. | wegen<br>Krank-<br>heit,<br>Unfall-<br>folgen | weil<br>Vollzeit-<br>tätigkeit<br>nicht zu<br>finden | weil<br>Vollzeit-<br>tätigkeit<br>nicht ge-<br>wünscht | sonstige<br>Gründe |
| M ä n n l i c h   |  |                              |          |   |   |  |  |                    |
| Alter von ... bis unter ... Jahren  |  |                              |          |   |   |  |  |                    |
| 15 - 20   | 193  | 192                          | /        | /   | -   | /  | -  | /                  |
| 20 - 25   | 338  | 331                          | 7        | /   | /   | /  | /  | /                  |
| 25 - 30   | 423  | 411                          | 12       | /   | /   | /  | /  | /                  |
| 30 - 35   | 532  | 521                          | 11       | /   | /   | /  | /  | /                  |
| 35 - 40   | 493  | 485                          | 8        | /   | /   | /  | /  | /                  |
| 40 - 45   | 461  | 450                          | 11       | /   | /   | /  | /  | /                  |
| 45 - 50   | 309  | 301                          | 8        | /   | /   | /  | /  | /                  |
| 50 - 55   | 384  | 370                          | 14       | /   | /   | 6  | /  | /                  |
| 55 - 60   | 265  | 245                          | 19       | /   | /   | 9  | /  | 8                  |
| 60 - 65   | 45   | 40                           | /        | /   | /   | /  | /  | /                  |
| 65 und mehr   | 6  | /                            | /        | -   | -   | /  | /  | /                  |
| Zusammen  | 3 448  | 3 348                        | 100      | 12  | 7   | 37   | 10   | 33                 |
| Familienstand   |  |                              |          |   |   |  |  |                    |
| Ledig   | 1 054  | 1 024                        | 30       | 8   | /   | 10   | /  | 7                  |
| Verheiratet   | 2 180  | 2 121                        | 60       | /   | /   | 23   | 7  | 23                 |
| Verwitwet   | 24   | 22                           | /        | -   | /   | -  | /  | /                  |
| Geschieden  | 190  | 181                          | 9        | /   | /   | /  | /  | /                  |
| Wirtschaftsunterbereich 1)  |  |                              |          |   |   |  |  |                    |
| Land- und Forstwirtschaft; Fischerei                                      | 139  | 130                          | 8        | /   | /   | /  | /  | /                  |
| Bergbau und Verarbeitendes Gewerbe  | 764  | 753                          | 11       | /   | /   | /  | /  | /                  |
| Energie- und Wasserversorgung   | 66   | 66                           | /        | -   | -   | /  | /  | /                  |
| Baugewerbe  | 995  | 985                          | 10       | /   | /   | /  | /  | /                  |
| Handel und Gastgewerbe  | 355  | 344                          | 11       | /   | /   | /  | /  | /                  |
| Verkehr und Nachrichtenübermittlung                                       | 281  | 275                          | 6        | /   | /   | /  | /  | /                  |
| Kredit- und Versicherungsgewerbe  | 34   | 34                           | /        | /   | -   | -  | -  | /                  |
| Grundstückswesen, Vermietung, Dienst-                                     |  |                              |          |   |   |  |  |                    |
| leistungen für Unternehmen  | 146  | 139                          | 7        | /   | /   | /  | /  | /                  |
| öffentliche Verwaltung u.ä.   | 337  | 323                          | 14       | /   | /   | 7  | /  | /                  |
| öffentliche und private Dienstleistungen<br>(ohne öffentliche Verwaltung) | 331  | 300                          | 31       | /   | /   | 11   | /  | 12                 |
| Art des Arbeitsvertrages  |  |                              |          |   |   |  |  |                    |
| Unbefristet   | 2 832  | 2 791                        | 41       | /   | 6   | 9  | 6  | 16                 |
| Befristet   | 580  | 525                          | 55       | 7   | /   | 27   | /  | 16                 |
| Ohne Angabe   | 36   | 32                           | /        | /   | /   | /  | /  | /                  |
| W e i b l i c h   |  |                              |          |   |   |  |  |                    |
| Alter von ... bis unter ... Jahren  |  |                              |          |   |   |  |  |                    |
| 15 - 20   | 124  | 122                          | /        | /   | -   | /  | /  | /                  |
| 20 - 25   | 247  | 219                          | 28       | /   | /   | 14   | /  | /                  |
| 25 - 30   | 348  | 273                          | 75       | 7   | /   | 25   | 23   | 20                 |
| 30 - 35   | 452  | 346                          | 106      | 6   | /   | 38   | 36   | 25                 |
| 35 - 40   | 413  | 322                          | 91       | 7   | /   | 37   | 26   | 19                 |
| 40 - 45   | 419  | 333                          | 86       | 6   | /   | 37   | 22   | 19                 |
| 45 - 50   | 281  | 224                          | 58       | /   | /   | 25   | 12   | 14                 |
| 50 - 55   | 350  | 266                          | 84       | /   | /   | 37   | 21   | 19                 |
| 55 - 60   | 201  | 147                          | 54       | /   | /   | 21   | 13   | 13                 |
| 60 - 65   | 11   | 6                            | /        | -   | -   | /  | /  | /                  |
| 65 und mehr   | /  | /                            | /        | /   | -   | -  | /  | /                  |
| Zusammen  | 2 850  | 2 259                        | 591      | 43  | 14  | 235  | 162  | 138                |
| Familienstand   |  |                              |          |   |   |  |  |                    |
| Ledig   | 628  | 557                          | 71       | 11  | /   | 29   | 13   | 15                 |
| Verheiratet   | 1 918  | 1 451                        | 467      | 28  | 10  | 182  | 139  | 109                |
| Verwitwet   | 64   | 47                           | 18       | /   | /   | 7  | 5  | /                  |
| Geschieden  | 240  | 205                          | 36       | /   | /   | 17   | 5  | 10                 |
| Wirtschaftsunterbereich 1)  |  |                              |          |   |   |  |  |                    |
| Land- und Forstwirtschaft; Fischerei                                      | 103  | 84                           | 19       | /   | -   | 11   | /  | /                  |
| Bergbau und Verarbeitendes Gewerbe  | 352  | 305                          | 47       | /   | /   | 15   | 14   | 12                 |
| Energie- und Wasserversorgung   | 25   | 23                           | /        | /   | /   | /  | /  | /                  |
| Baugewerbe  | 116  | 99                           | 17       | /   | /   | /  | 7  | /                  |
| Handel und Gastgewerbe  | 548  | 398                          | 150      | 9   | /   | 66   | 44   | 28                 |
| Verkehr und Nachrichtenübermittlung                                       | 133  | 116                          | 18       | /   | /   | 6  | 5  | 5                  |
| Kredit- und Versicherungsgewerbe  | 86   | 79                           | 7        | /   | /   | /  | /  | /                  |
| Grundstückswesen, Vermietung, Dienst-                                     |  |                              |          |   |   |  |  |                    |
| leistungen für Unternehmen  | 169  | 126                          | 43       | /   | /   | 19   | 11   | 8                  |
| öffentliche Verwaltung u.ä.   | 405  | 340                          | 64       | 5   | /   | 30   | 13   | 15                 |
| öffentliche und private Dienstleistungen<br>(ohne öffentliche Verwaltung) | 913  | 689                          | 224      | 16  | 7   | 80   | 62   | 59                 |
| Art des Arbeitsvertrages  |  |                              |          |   |   |  |  |                    |
| Unbefristet   | 2 302  | 1 856                        | 446      | 26  | 12  | 160  | 145  | 103                |
| Befristet   | 514  | 380                          | 134      | 15  | /   | 73   | 15   | 30                 |
| Ohne Angabe   | 34   | 23                           | 11       | /   | /   | /  | /  | /                  |

1) Klassifikation der Wirtschaftszweige, Ausgabe 1993 (WZ 93), Tiefengliederung für den Mikrozensus (siehe Anhang).

## 3 ERWERBSTÄTIGE

3.17 Abhängig Erwerbstätige im April 1995 nach Altersgruppen, Familienstand, Wirtschaftsunterbereichen  
Art des Arbeitsvertrages und Art der ausgeübten Tätigkeit

1 000

| Gegenstand der<br>Nachweisung   | Abhängig<br>Erwerbs-<br>tätige<br><br>ins-<br>gesamt | Art der ausgeübten Tätigkeit |          |   |   |  |  |                    |
|---|--|------------------------------|----------|---|---|--|--|--------------------|
|   |  | Vollzeit                     | Teilzeit | davon   |   |  |  |                    |
|   |  |                              |          | wegen<br>Schul-<br>o. sonst.<br>Aus- und<br>Fortbild. | wegen<br>Krank-<br>heit,<br>Unfall-<br>folgen | weil<br>Vollzeit-<br>tätigkeit<br>nicht zu<br>finden | weil<br>Vollzeit-<br>tätigkeit<br>nicht ge-<br>wünscht | sonstige<br>Gründe |
| I n s g e s a m t   |  |                              |          |   |   |  |  |                    |
| Alter von ... bis unter ... Jahren  |  |                              |          |   |   |  |  |                    |
| 15 - 20   | 318  | 315                          | /        | /   | -   | /  | /  | /                  |
| 20 - 25   | 585  | 549                          | 36       | 8   | /   | 16   | 5  | 5                  |
| 25 - 30   | 771  | 683                          | 87       | 12  | /   | 28   | 24   | 23                 |
| 30 - 35   | 984  | 867                          | 117      | 6   | /   | 42   | 38   | 29                 |
| 35 - 40   | 906  | 807                          | 99       | 7   | /   | 41   | 27   | 22                 |
| 40 - 45   | 880  | 783                          | 97       | 7   | /   | 41   | 22   | 24                 |
| 45 - 50   | 590  | 524                          | 66       | 5   | /   | 29   | 12   | 17                 |
| 50 - 55   | 734  | 637                          | 98       | 5   | /   | 42   | 22   | 23                 |
| 55 - 60   | 466  | 393                          | 73       | /   | /   | 30   | 15   | 21                 |
| 60 - 65   | 56   | 46                           | 10       | /   | /   | /  | /  | /                  |
| 65 und mehr   | 9  | /                            | 6        | /   | -   | /  | /  | /                  |
| Insgesamt   | 6 298  | 5 607                        | 691      | 55  | 21  | 272  | 172  | 171                |
| Familienstand   |  |                              |          |   |   |  |  |                    |
| Ledig   | 1 682  | 1 581                        | 101      | 19  | 6   | 39   | 15   | 22                 |
| Verheiratet   | 4 098  | 3 571                        | 527      | 31  | 13  | 204  | 146  | 132                |
| Verwitwet   | 88   | 69                           | 19       | /   | /   | 7  | 5  | /                  |
| Geschieden  | 430  | 386                          | 45       | /   | /   | 22   | 6  | 12                 |
| Wirtschaftsunterbereich 1)  |  |                              |          |   |   |  |  |                    |
| Land- und Forstwirtschaft; Fischerei                                      | 241  | 214                          | 27       | /   | /   | 16   | /  | 5                  |
| Bergbau und Verarbeitendes Gewerbe  | 1 115  | 1 058                        | 57       | /   | /   | 19   | 15   | 16                 |
| Energie- und Wasserversorgung   | 91   | 89                           | /        | /   | /   | /  | /  | /                  |
| Baugewerbe  | 1 111  | 1 084                        | 27       | /   | /   | 9  | 8  | 7                  |
| Handel und Gastgewerbe  | 903  | 741                          | 162      | 11  | /   | 70   | 46   | 32                 |
| Verkehr und Nachrichtenübermittlung                                       | 414  | 390                          | 24       | /   | /   | 8  | 6  | 8                  |
| Kredit- und Versicherungsgewerbe  | 121  | 113                          | 8        | /   | /   | /  | /  | /                  |
| Grundstückswesen, Vermietung, Dienst-<br>leistungen für Unternehmen       | 315  | 266                          | 49       | /   | /   | 21   | 12   | 10                 |
| öffentliche Verwaltung u.ä.   | 742  | 664                          | 78       | 7   | /   | 37   | 14   | 19                 |
| öffentliche und private Dienstleistungen<br>(ohne öffentliche Verwaltung) | 1 244  | 989                          | 255      | 20  | 9   | 90   | 64   | 72                 |
| Art des Arbeitsvertrages  |  |                              |          |   |   |  |  |                    |
| Unbefristet   | 5 135  | 4 647                        | 487      | 30  | 18  | 169  | 151  | 119                |
| Befristet   | 1 093  | 905                          | 189      | 22  | /   | 100  | 19   | 45                 |
| Ohne Angabe   | 70   | 55                           | 15       | /   | /   | /  | /  | 6                  |

1) Klassifikation der Wirtschaftszweige, Ausgabe 1993 (WZ 93), Tiefengliederung für den Mikrozensus (siehe Anhang).

## 3.18 Tätigkeitsfälle im April 1995 nach Wirtschaftsbereichen, Stellung im Beruf und in

| Stellung im Beruf          | Tätigkeitsfälle insgesamt | Davon mit ... tatsächlich in der |       |         |         |         |                            |         |
|----------------------------|---------------------------|----------------------------------|-------|---------|---------|---------|----------------------------|---------|
|                            |                           | 0                                | 1 - 9 | 10 - 14 | 15 - 20 | 21 - 30 | 31 - 35                    | 36 - 39 |
|                            |                           | in                               |       |         |         |         |                            |         |
| M ä n n                    |                           |                                  |       |         |         |         |                            |         |
| Selbständige               | 18                        | /                                | /     | /       | /       | /       | Land- und Forstwirtschaft, | /       |
| Mith. Familienangehörige   | /                         | -                                | /     | /       | /       | -       | /                          | -       |
| Abhängige                  | 139                       | /                                | /     | /       | /       | /       | 7                          | /       |
| Zusammen                   | 159                       | /                                | /     | /       | /       | /       | 7                          | /       |
| Produzierendes             |                           |                                  |       |         |         |         |                            |         |
| Selbständige               | 111                       | /                                | /     | /       | /       | /       | /                          | /       |
| Mith. Familienangehörige   | /                         | -                                | /     | /       | /       | /       | -                          | /       |
| Abhängige                  | 1 828                     | 52                               | /     | /       | 8       | 12      | 27                         | 278     |
| Zusammen                   | 1 940                     | 54                               | 6     | /       | 9       | 13      | 27                         | 280     |
| Handel, Verkehr und        |                           |                                  |       |         |         |         |                            |         |
| Selbständige               | 123                       | /                                | /     | /       | /       | /       | /                          | /       |
| Mith. Familienangehörige   | /                         | /                                | /     | /       | /       | -       | /                          | -       |
| Abhängige                  | 638                       | 16                               | 6     | /       | 6       | 8       | /                          | 52      |
| Zusammen                   | 764                       | 17                               | 8     | 8       | 9       | 11      | /                          | 53      |
| Übrige                     |                           |                                  |       |         |         |         |                            |         |
| Selbständige               | 117                       | /                                | 6     | /       | 6       | /       | /                          | /       |
| Mith. Familienangehörige   | /                         | -                                | /     | /       | /       | /       | -                          | /       |
| Abhängige                  | 858                       | 24                               | 10    | 7       | 10      | 27      | 31                         | 52      |
| Zusammen                   | 977                       | 29                               | 17    | 11      | 16      | 32      | 32                         | 53      |
| Zusam                      |                           |                                  |       |         |         |         |                            |         |
| Selbständige               | 369                       | 8                                | 10    | 8       | 10      | 9       | /                          | /       |
| Mith. Familienangehörige   | 8                         | /                                | /     | /       | /       | /       | /                          | /       |
| Abhängige                  | 3 463                     | 95                               | 21    | 15      | 26      | 49      | 69                         | 387     |
| Zusammen                   | 3 840                     | 103                              | 33    | 25      | 36      | 58      | 72                         | 391     |
| W e i b                    |                           |                                  |       |         |         |         |                            |         |
| Land- und Forstwirtschaft, |                           |                                  |       |         |         |         |                            |         |
| Selbständige               | /                         | /                                | /     | /       | -       | /       | -                          | /       |
| Mith. Familienangehörige   | /                         | -                                | /     | /       | /       | -       | -                          | -       |
| Abhängige                  | 103                       | /                                | /     | /       | /       | 8       | 14                         | /       |
| Zusammen                   | 110                       | /                                | /     | /       | /       | 8       | 14                         | /       |
| Produzierendes             |                           |                                  |       |         |         |         |                            |         |
| Selbständige               | 10                        | /                                | /     | /       | /       | /       | /                          | /       |
| Mith. Familienangehörige   | 5                         | -                                | -     | /       | /       | /       | -                          | /       |
| Abhängige                  | 495                       | 25                               | /     | /       | 14      | 36      | 23                         | 65      |
| Zusammen                   | 510                       | 25                               | /     | /       | 15      | 37      | 23                         | 65      |
| Handel, Verkehr und        |                           |                                  |       |         |         |         |                            |         |
| Selbständige               | 67                        | /                                | /     | /       | /       | /       | /                          | /       |
| Mith. Familienangehörige   | 7                         | /                                | /     | /       | /       | /       | /                          | /       |
| Abhängige                  | 686                       | 31                               | 10    | 10      | 34      | 103     | 31                         | 69      |
| Zusammen                   | 760                       | 32                               | 13    | 12      | 35      | 106     | 31                         | 70      |
| Übrige                     |                           |                                  |       |         |         |         |                            |         |
| Selbständige               | 72                        | /                                | 5     | /       | /       | /       | /                          | /       |
| Mith. Familienangehörige   | /                         | /                                | /     | /       | /       | /       | -                          | -       |
| Abhängige                  | 1 582                     | 68                               | 20    | 11      | 59      | 200     | 119                        | 122     |
| Zusammen                   | 1 658                     | 70                               | 26    | 15      | 63      | 204     | 120                        | 123     |
| Zusam                      |                           |                                  |       |         |         |         |                            |         |
| Selbständige               | 154                       | /                                | 8     | 5       | 5       | 8       | /                          | /       |
| Mith. Familienangehörige   | 19                        | /                                | /     | /       | /       | /       | /                          | /       |
| Abhängige                  | 2 866                     | 128                              | 34    | 25      | 109     | 347     | 186                        | 260     |
| Zusammen                   | 3 039                     | 132                              | 44    | 33      | 116     | 356     | 188                        | 263     |
| I n s g e                  |                           |                                  |       |         |         |         |                            |         |
| Land- und Forstwirtschaft, |                           |                                  |       |         |         |         |                            |         |
| Selbständige               | 23                        | /                                | /     | /       | /       | /       | /                          | /       |
| Mith. Familienangehörige   | /                         | -                                | /     | /       | /       | -       | -                          | -       |
| Abhängige                  | 242                       | 7                                | /     | /       | /       | 9       | 21                         | 9       |
| Zusammen                   | 269                       | 8                                | /     | /       | 5       | 11      | 21                         | 9       |
| Produzierendes             |                           |                                  |       |         |         |         |                            |         |
| Selbständige               | 121                       | /                                | /     | /       | /       | /       | /                          | /       |
| Mith. Familienangehörige   | 7                         | -                                | /     | /       | /       | /       | -                          | /       |
| Abhängige                  | 2 323                     | 77                               | 8     | 8       | 22      | 48      | 49                         | 343     |
| Zusammen                   | 2 451                     | 79                               | 10    | 10      | 25      | 50      | 50                         | 345     |
| Handel, Verkehr und        |                           |                                  |       |         |         |         |                            |         |
| Selbständige               | 190                       | /                                | /     | 5       | /       | 5       | /                          | /       |
| Mith. Familienangehörige   | 10                        | /                                | /     | /       | /       | /       | /                          | /       |
| Abhängige                  | 1 324                     | 46                               | 16    | 13      | 40      | 111     | 35                         | 121     |
| Zusammen                   | 1 524                     | 49                               | 21    | 20      | 44      | 117     | 36                         | 122     |
| Übrige                     |                           |                                  |       |         |         |         |                            |         |
| Selbständige               | 190                       | 7                                | 11    | 6       | 9       | 8       | /                          | /       |
| Mith. Familienangehörige   | 6                         | /                                | /     | /       | /       | /       | -                          | /       |
| Abhängige                  | 2 440                     | 92                               | 31    | 18      | 69      | 228     | 150                        | 175     |
| Zusammen                   | 2 635                     | 99                               | 43    | 26      | 79      | 236     | 152                        | 177     |
| Insgesamt                  |                           |                                  |       |         |         |         |                            |         |
| Selbständige               | 523                       | 12                               | 18    | 14      | 15      | 17      | /                          | 5       |
| Mith. Familienangehörige   | 27                        | /                                | /     | /       | /       | /       | /                          | /       |
| Abhängige                  | 6 329                     | 223                              | 55    | 41      | 134     | 396     | 255                        | 647     |
| Insgesamt                  | 6 879                     | 235                              | 77    | 58      | 153     | 414     | 259                        | 653     |

der Berichtswoche vom 24. bis 30. April 1995 tatsächlich geleisteten Arbeitsstunden

| Berichtswoche geleisteten Arbeitsstunden |         |         |         |         |             | Geleistete Arbeitsstunden |           | Stellung im Beruf |  |
|--|---------|---------|---------|---------|-------------|---------------------------|-----------|-------------------|--|
| 40                                       | 41 - 44 | 45 - 49 | 50 - 54 | 55 - 69 | 70 und mehr | insgesamt                 | je Person |                   |  |
| 1 000                                    |         |         |         |         |             |                           |           |                   | Mill.  |
| l i c h                                  |         |         |         |         |             |                           |           |                   |  |
| Fischerei                                | /       | /       | /       | /       | /           | 6                         | 0,9       | 52,4              | Selbständige<br>Mith. Familienangehörige<br>Abhängige<br>Zusammen  |
|  | 76      | 6       | 9       | 11      | 13          | /                         | 5,9       | 42,1              |  |
|  | 79      | 6       | 10      | 13      | 17          | 10                        | 6,8       | 43,1              |  |
| Gewerbe                                  | 23      | /       | /       | 17      | 36          | 21                        | 6,0       | 53,6              | Selbständige<br>Mith. Familienangehörige<br>Abhängige<br>Zusammen  |
|  | 1 035   | 88      | 122     | 108     | 77          | 13                        | 73,9      | 40,4              |  |
|  | 1 059   | 90      | 126     | 125     | 113         | 34                        | 79,9      | 41,2              |  |
| Nachrichtenübermittlung                  | 20      | /       | 8       | 17      | 37          | 27                        | 6,6       | 54,0              | Selbständige<br>Mith. Familienangehörige<br>Abhängige<br>Zusammen  |
|  | /       | /       | /       | /       | /           | /                         | /         | /                 |  |
|  | 346     | 22      | 40      | 53      | 64          | 17                        | 26,9      | 42,2              |  |
|  | 366     | 24      | 48      | 71      | 102         | 44                        | 33,7      | 44,0              |  |
| Wirtschaftsbereiche                      | 18      | /       | 5       | 18      | 34          | 16                        | 5,5       | 46,9              | Selbständige<br>Mith. Familienangehörige<br>Abhängige<br>Zusammen  |
|  | /       | -       | -       | -       | -           | -                         | /         | /                 |  |
|  | 493     | 27      | 46      | 56      | 56          | 17                        | 34,5      | 40,2              |  |
|  | 512     | 28      | 52      | 73      | 90          | 33                        | 40,0      | 41,0              |  |
| men                                      | 63      | /       | 17      | 53      | 111         | 69                        | 19,0      | 51,5              | Selbständige<br>Mith. Familienangehörige<br>Abhängige<br>Zusammen  |
|  | /       | /       | /       | /       | /           | /                         | 0,2       | 28,8              |  |
|  | 1 951   | 143     | 219     | 228     | 209         | 51                        | 141,2     | 40,8              |  |
|  | 2 015   | 148     | 236     | 282     | 321         | 120                       | 160,4     | 41,8              |  |
| l i c h                                  |         |         |         |         |             |                           |           |                   |  |
| Fischerei                                | /       | -       | /       | /       | /           | /                         | /         | /                 | Selbständige<br>Mith. Familienangehörige<br>Abhängige<br>Zusammen  |
|  | /       | -       | /       | /       | -           | /                         | /         | /                 |  |
|  | 55      | /       | /       | /       | /           | /                         | 3,8       | 37,3              |  |
|  | 56      | /       | /       | /       | /           | /                         | 4,1       | 37,5              |  |
| Gewerbe                                  | /       | /       | /       | /       | /           | /                         | 0,4       | 43,2              | Selbständige<br>Mith. Familienangehörige<br>Abhängige<br>Zusammen  |
|  | /       | /       | /       | /       | /           | /                         | 0,2       | 38,2              |  |
|  | 256     | 20      | 22      | 15      | 10          | /                         | 18,2      | 36,8              |  |
|  | 260     | 20      | 22      | 17      | 12          | /                         | 18,8      | 36,9              |  |
| Nachrichtenübermittlung                  | 13      | /       | 6       | 10      | 18          | 7                         | 3,2       | 47,9              | Selbständige<br>Mith. Familienangehörige<br>Abhängige<br>Zusammen  |
|  | /       | -       | /       | /       | /           | /                         | 0,2       | 35,6              |  |
|  | 316     | 20      | 27      | 18      | 14          | /                         | 24,2      | 35,3              |  |
|  | 330     | 22      | 34      | 29      | 33          | 12                        | 27,7      | 36,4              |  |
| Wirtschaftsbereiche                      | 17      | /       | /       | 10      | 14          | 6                         | 3,0       | 41,9              | Selbständige<br>Mith. Familienangehörige<br>Abhängige<br>Zusammen  |
|  | /       | /       | /       | /       | /           | -                         | /         | /                 |  |
|  | 831     | 41      | 47      | 32      | 25          | 5                         | 56,1      | 35,5              |  |
|  | 850     | 43      | 52      | 42      | 39          | 11                        | 59,3      | 35,7              |  |
| men                                      | 34      | /       | 11      | 22      | 34          | 15                        | 6,9       | 44,7              | Selbständige<br>Mith. Familienangehörige<br>Abhängige<br>Zusammen  |
|  | /       | /       | /       | /       | /           | /                         | 0,6       | 33,4              |  |
|  | 1 457   | 85      | 99      | 68      | 54          | 13                        | 102,4     | 35,7              |  |
|  | 1 496   | 89      | 112     | 91      | 89          | 29                        | 109,9     | 36,2              |  |
| s a m t                                  |         |         |         |         |             |                           |           |                   |  |
| Fischerei                                | /       | -       | /       | /       | 5           | 7                         | 1,2       | 51,1              | Selbständige<br>Mith. Familienangehörige<br>Abhängige<br>Zusammen  |
|  | /       | /       | /       | /       | /           | /                         | /         | /                 |  |
|  | 131     | 10      | 13      | 15      | 16          | /                         | 9,7       | 40,1              |  |
|  | 135     | 10      | 14      | 17      | 22          | 12                        | 11,0      | 40,8              |  |
| Gewerbe                                  | 26      | /       | /       | 18      | 37          | 22                        | 6,4       | 52,8              | Selbständige<br>Mith. Familienangehörige<br>Abhängige<br>Zusammen  |
|  | /       | /       | /       | /       | /           | /                         | 0,3       | 37,4              |  |
|  | 1 291   | 108     | 144     | 123     | 88          | 15                        | 92,1      | 39,6              |  |
|  | 1 319   | 110     | 148     | 142     | 125         | 38                        | 98,7      | 40,3              |  |
| Nachrichtenübermittlung                  | 33      | /       | 13      | 28      | 55          | 34                        | 9,8       | 51,8              | Selbständige<br>Mith. Familienangehörige<br>Abhängige<br>Zusammen  |
|  | /       | /       | /       | /       | /           | /                         | 0,4       | 35,4              |  |
|  | 662     | 42      | 68      | 72      | 78          | 21                        | 51,1      | 38,6              |  |
|  | 697     | 45      | 82      | 100     | 134         | 56                        | 61,3      | 40,2              |  |
| Wirtschaftsbereiche                      | 35      | /       | 10      | 28      | 47          | 21                        | 8,5       | 45,0              | Selbständige<br>Mith. Familienangehörige<br>Abhängige<br>Zusammen  |
|  | /       | /       | /       | /       | /           | -                         | 0,1       | 24,0              |  |
|  | 1 325   | 68      | 93      | 87      | 81          | 23                        | 90,7      | 37,2              |  |
|  | 1 361   | 71      | 104     | 115     | 129         | 44                        | 99,3      | 37,7              |  |
| samt                                     | 97      | 8       | 29      | 75      | 145         | 84                        | 25,9      | 49,5              | Selbständige<br>Mith. Familienangehörige<br>Abhängige<br>Insgesamt |
|  | 6       | /       | /       | /       | /           | /                         | 0,9       | 32,0              |  |
|  | 3 409   | 228     | 318     | 296     | 263         | 64                        | 243,5     | 38,5              |  |
|  | 3 512   | 237     | 348     | 373     | 410         | 150                       | 270,3     | 39,3              |  |

## 4 ERWERBSLOSE

## 4.1 Erwerbslose im April 1995 nach Familienstand und Altersgruppen

| Familienstand                             |           | Erwerbs-<br>lose<br>insgesamt | Davon im Alter von ... bis unter ... Jahren |         |         |         |         |         |         |             |
|---|-----------|-------------------------------|---|---------|---------|---------|---------|---------|---------|-------------|
|   |           |                               | 15 - 20                                     | 20 - 25 | 25 - 35 | 35 - 45 | 45 - 55 | 55 - 60 | 60 - 65 | 65 und mehr |
| 1 000                                     |           |                               |   |         |         |         |         |         |         |             |
| Ledig                                     | männlich  | 180                           | 14  | 46      | 70      | 32      | 14      | /       | /       | -           |
|   | weiblich  | 152                           | 14  | 49      | 60      | 18      | 8       | /       | /       | -           |
|   | insgesamt | 333                           | 28  | 95      | 130     | 50      | 22      | 8       | /       | -           |
| Verheiratet                               | männlich  | 248                           | /   | /       | 42      | 60      | 73      | 59      | 11      | /           |
|   | weiblich  | 576                           | /   | 17      | 146     | 158     | 162     | 91      | /       | /           |
|   | insgesamt | 824                           | /   | 20      | 188     | 218     | 235     | 150     | 12      | /           |
| Verwitwet/<br>Geschieden                  | männlich  | 67                            | -   | /       | 7       | 22      | 24      | 11      | /       | /           |
|   | weiblich  | 131                           | -   | /       | 27      | 37      | 40      | 24      | /       | /           |
|   | insgesamt | 198                           | -   | /       | 34      | 59      | 65      | 35      | /       | /           |
| Insgesamt                                 | männlich  | 496                           | 14  | 49      | 119     | 114     | 111     | 74      | 14      | /           |
|   | weiblich  | 860                           | 14  | 67      | 233     | 213     | 211     | 118     | /       | /           |
|   | insgesamt | 1 355                         | 29  | 116     | 352     | 327     | 322     | 192     | 16      | /           |
| In Prozent der abhängigen Erwerbspersonen |           |                               |   |         |         |         |         |         |         |             |
| Ledig                                     | männlich  | 14,6                          | 6,9   | 12,7    | 15,1    | 22,2    | 29,8    | /       | /       | -           |
|   | weiblich  | 19,5                          | 9,9   | 19,2    | 22,7    | 24,8    | 24,4    | /       | /       | -           |
|   | insgesamt | 16,5                          | 8,1   | 15,4    | 17,9    | 23,1    | 27,5    | 28,8    | /       | -           |
| Verheiratet                               | männlich  | 10,2                          | /   | /       | 7,5     | 7,4     | 10,8    | 19,9    | 21,0    | /           |
|   | weiblich  | 23,1                          | /   | 31,2    | 21,5    | 18,9    | 24,1    | 37,7    | /       | /           |
|   | insgesamt | 16,7                          | /   | 24,4    | 15,2    | 13,2    | 17,5    | 27,9    | 20,6    | /           |
| Verwitwet/<br>Geschieden                  | männlich  | 23,9                          | -   | /       | 14,2    | 20,8    | 28,4    | 35,1    | /       | /           |
|   | weiblich  | 30,1                          | -   | /       | 30,2    | 26,9    | 29,9    | 37,7    | /       | /           |
|   | insgesamt | 27,7                          | -   | /       | 24,3    | 24,3    | 29,3    | 36,9    | /       | /           |
| Insgesamt                                 | männlich  | 12,6                          | 6,9   | 12,6    | 11,1    | 10,7    | 13,8    | 21,9    | 23,3    | /           |
|   | weiblich  | 23,2                          | 10,4  | 21,5    | 22,5    | 20,4    | 25,1    | 37,0    | /       | /           |
|   | insgesamt | 17,7                          | 8,3   | 16,6    | 16,7    | 15,5    | 19,5    | 29,2    | 22,2    | /           |

## 4 ERWERBSLOSE

## 4.2 Erwerbslose im April 1995 nach Wirtschaftsbereichen und Stellung im Beruf der letzten Erwerbstätigkeit \*)

| Wirtschaftsbereich                               | Insgesamt |  |           | Männlich |  |           | Weiblich |  |           |
|--|-----------|--|-----------|----------|--|-----------|----------|--|-----------|
|  | insgesamt | Selb-<br>ständige,<br>Mith.Fam.-<br>angehörige | Abhängige | zusammen | Selb-<br>ständige,<br>Mith.Fam.-<br>angehörige | Abhängige | zusammen | Selb-<br>ständige,<br>Mith.Fam.-<br>angehörige | Abhängige |
| 1 000  |           |  |           |          |  |           |          |  |           |
| Land- und Forstwirtschaft,<br>Fischerei          | 109       | /  | 108       | 41       | /  | 40        | 68       | /  | 68        |
| Produzierendes Gewerbe                           | 576       | /  | 572       | 272      | /  | 270       | 305      | /  | 302       |
| Handel, Verkehr und Nachrichten-<br>übermittlung | 313       | 10   | 303       | 85       | /  | 81        | 228      | 6  | 222       |
| Übrige Wirtschaftsbereiche                       | 327       | /  | 322       | 85       | /  | 83        | 242      | /  | 240       |
| Insgesamt  | 1 325     | 19   | 1 306     | 483      | 9  | 473       | 843      | 10   | 832       |
| In Prozent der Erwerbspersonen                   |           |  |           |          |  |           |          |  |           |
| Land- und Forstwirtschaft,<br>Fischerei          | 29,4      | /  | 31,0      | 20,9     | /  | 22,5      | 38,6     | /  | 39,9      |
| Produzierendes Gewerbe                           | 19,1      | /  | 19,8      | 12,3     | /  | 12,9      | 37,5     | /  | 38,0      |
| Handel, Verkehr und Nachrichten-<br>übermittlung | 17,2      | 5,1  | 18,7      | 10,1     | /  | 11,3      | 23,3     | 7,6  | 24,6      |
| Übrige Wirtschaftsbereiche                       | 11,2      | /  | 11,8      | 8,2      | /  | 8,9       | 12,8     | /  | 13,2      |
| Insgesamt  | 16,3      | 3,7  | 17,2      | 11,3     | 2,6  | 12,1      | 21,9     | 6,1  | 22,6      |

\*) Ohne Erwerbslose, die früher noch nicht erwerbstätig waren bzw. keine Angaben zur wirtschaftlichen Gliederung und Stellung im Beruf gemacht haben.



## 4.3 Erwerbslose im April 1995 nach Dauer, Umständen der Arbeitsuche und Altersgruppen

| Dauer der Arbeitsuche<br>Umstände der Arbeitsuche |           | Erwerbs-<br>lose<br>ins-<br>gesamt | Davon im Alter von ... bis unter ... Jahren |         |         |         |         |         |         |            |
|---|-----------|------------------------------------|---|---------|---------|---------|---------|---------|---------|------------|
|   |           |                                    | 15 - 20                                     | 20 - 25 | 25 - 35 | 35 - 45 | 45 - 55 | 55 - 60 | 60 - 65 | 65 u. mehr |
| 1 000   |           |                                    |   |         |         |         |         |         |         |            |
| Dauer der Arbeitsuche                             |           |                                    |   |         |         |         |         |         |         |            |
| unter 1 Monat                                     | männlich  | 29                                 | /   | 6       | 8       | 5       | /       | /       | /       | -          |
|   | weiblich  | 32                                 | /   | /       | 11      | 7       | 6       | /       | -       | -          |
|   | insgesamt | 61                                 | /   | 10      | 19      | 12      | 10      | 6       | /       | -          |
| 1 bis unter 3 Monate                              | männlich  | 66                                 | /   | 9       | 23      | 16      | 10      | 5       | /       | /          |
|   | weiblich  | 63                                 | /   | 9       | 20      | 16      | 11      | /       | /       | /          |
|   | insgesamt | 130                                | 5   | 17      | 43      | 32      | 20      | 10      | /       | /          |
| 3 bis unter 6 Monate                              | männlich  | 81                                 | /   | 11      | 18      | 20      | 17      | 11      | /       | -          |
|   | weiblich  | 94                                 | /   | 11      | 29      | 23      | 19      | 9       | /       | -          |
|   | insgesamt | 175                                | 6   | 22      | 47      | 43      | 36      | 20      | /       | -          |
| 6 Monate bis unter 1 Jahr                         | männlich  | 77                                 | /   | 9       | 17      | 19      | 18      | 10      | /       | -          |
|   | weiblich  | 121                                | /   | 12      | 35      | 30      | 27      | 12      | /       | /          |
|   | insgesamt | 198                                | 7   | 21      | 52      | 49      | 44      | 22      | /       | /          |
| 1 bis unter 2 Jahre                               | männlich  | 86                                 | /   | 7       | 20      | 21      | 22      | 12      | /       | -          |
|   | weiblich  | 162                                | /   | 13      | 45      | 41      | 42      | 19      | /       | -          |
|   | insgesamt | 248                                | /   | 19      | 65      | 62      | 64      | 32      | /       | -          |
| 2 Jahre und mehr                                  | männlich  | 129                                | /   | /       | 28      | 29      | 34      | 27      | 5       | /          |
|   | weiblich  | 340                                | /   | 14      | 82      | 87      | 96      | 60      | /       | /          |
|   | insgesamt | 470                                | /   | 19      | 110     | 116     | 130     | 87      | 6       | /          |
| Ohne Angabe 1)                                    | männlich  | 27                                 | /   | /       | /       | /       | 5       | 5       | /       | -          |
|   | weiblich  | 47                                 | /   | /       | 11      | 8       | 11      | 11      | /       | -          |
|   | insgesamt | 74                                 | /   | 8       | 16      | 12      | 16      | 16      | /       | -          |
| Insgesamt   | männlich  | 496                                | 14  | 49      | 119     | 114     | 111     | 74      | 14      | /          |
|   | weiblich  | 860                                | 14  | 67      | 233     | 213     | 211     | 118     | /       | /          |
|   | insgesamt | 1 355                              | 29  | 116     | 352     | 327     | 322     | 192     | 16      | /          |
| darunter Arbeitsuche nach                         |           |                                    |   |         |         |         |         |         |         |            |
| Entlassung  | männlich  | 384                                | 6   | 34      | 94      | 91      | 94      | 57      | 8       | -          |
|   | weiblich  | 687                                | /   | 45      | 180     | 180     | 184     | 94      | /       | /          |
|   | insgesamt | 1 072                              | 10  | 79      | 274     | 271     | 278     | 151     | 8       | /          |
| Eigener Kündigung                                 | männlich  | 22                                 | /   | /       | 6       | 7       | /       | /       | /       | -          |
|   | weiblich  | 35                                 | /   | /       | 12      | 9       | 5       | /       | -       | /          |
|   | insgesamt | 57                                 | /   | 6       | 18      | 17      | 8       | 5       | /       | /          |
| Freiwilliger Unterbrechung                        | männlich  | /                                  | -   | /       | /       | /       | /       | /       | -       | -          |
|   | weiblich  | 15                                 | /   | /       | 5       | /       | /       | /       | -       | -          |
|   | insgesamt | 18                                 | /   | /       | 6       | /       | /       | /       | -       | -          |
| In Prozent der Altersgruppe                       |           |                                    |   |         |         |         |         |         |         |            |
| Dauer der Arbeitsuche                             |           |                                    |   |         |         |         |         |         |         |            |
| unter 1 Monat                                     | männlich  | 100                                | /   | 19,8    | 28,4    | 18,4    | /       | /       | /       | -          |
|   | weiblich  | 100                                | /   | /       | 34,1    | 21,5    | 18,9    | /       | -       | -          |
|   | insgesamt | 100                                | /   | 16,2    | 31,4    | 20,0    | 17,3    | 10,4    | /       | -          |
| 1 bis unter 3 Monate                              | männlich  | 100                                | /   | 13,3    | 34,4    | 24,1    | 14,6    | 7,8     | /       | /          |
|   | weiblich  | 100                                | /   | 13,4    | 32,1    | 25,5    | 16,9    | /       | /       | /          |
|   | insgesamt | 100                                | 4,2   | 13,4    | 33,3    | 24,8    | 15,7    | 7,6     | /       | /          |
| 3 bis unter 6 Monate                              | männlich  | 100                                | /   | 13,2    | 22,4    | 24,9    | 21,4    | 13,2    | /       | -          |
|   | weiblich  | 100                                | /   | 12,1    | 30,8    | 24,3    | 20,1    | 9,6     | /       | -          |
|   | insgesamt | 100                                | 3,2   | 12,6    | 26,9    | 24,6    | 20,7    | 11,2    | /       | -          |
| 6 Monate bis unter 1 Jahr                         | männlich  | 100                                | /   | 11,5    | 22,2    | 24,1    | 22,8    | 13,0    | /       | -          |
|   | weiblich  | 100                                | /   | 10,1    | 28,6    | 25,2    | 22,1    | 10,2    | /       | /          |
|   | insgesamt | 100                                | 3,7   | 10,7    | 26,1    | 24,7    | 22,4    | 11,3    | /       | /          |
| 1 bis unter 2 Jahre                               | männlich  | 100                                | /   | 8,1     | 23,4    | 24,4    | 25,8    | 14,4    | /       | -          |
|   | weiblich  | 100                                | /   | 7,7     | 27,6    | 25,3    | 25,9    | 11,9    | /       | -          |
|   | insgesamt | 100                                | /   | 7,8     | 26,1    | 25,0    | 25,9    | 12,7    | /       | -          |
| 2 Jahre und mehr                                  | männlich  | 100                                | /   | /       | 21,7    | 22,2    | 26,4    | 21,0    | 4,1     | /          |
|   | weiblich  | 100                                | /   | 4,1     | 24,1    | 25,7    | 28,3    | 17,5    | /       | /          |
|   | insgesamt | 100                                | /   | 3,9     | 23,4    | 24,7    | 27,8    | 18,5    | 1,3     | /          |
| Ohne Angabe 1)                                    | männlich  | 100                                | /   | /       | /       | /       | 19,4    | 19,3    | /       | -          |
|   | weiblich  | 100                                | /   | /       | 24,1    | 17,3    | 22,3    | 22,6    | /       | -          |
|   | insgesamt | 100                                | /   | 11,0    | 21,9    | 16,8    | 21,3    | 21,4    | /       | -          |
| Insgesamt   | männlich  | 100                                | 2,9   | 9,9     | 24,1    | 23,0    | 22,3    | 15,0    | 2,7     | /          |
|   | weiblich  | 100                                | 1,7   | 7,8     | 27,1    | 24,8    | 24,6    | 13,8    | /       | /          |
|   | insgesamt | 100                                | 2,1   | 8,6     | 26,0    | 24,1    | 23,7    | 14,2    | 1,2     | /          |
| darunter Arbeitsuche nach                         |           |                                    |   |         |         |         |         |         |         |            |
| Entlassung  | männlich  | 100                                | 1,5   | 8,9     | 24,5    | 23,7    | 24,5    | 14,9    | 2,0     | -          |
|   | weiblich  | 100                                | /   | 6,5     | 26,2    | 26,2    | 26,7    | 13,7    | /       | /          |
|   | insgesamt | 100                                | 0,9   | 7,4     | 25,6    | 25,3    | 25,9    | 14,1    | 0,8     | /          |
| Eigener Kündigung                                 | männlich  | 100                                | /   | /       | 28,1    | 32,7    | /       | /       | /       | -          |
|   | weiblich  | 100                                | /   | /       | 35,0    | 27,1    | 15,1    | /       | -       | /          |
|   | insgesamt | 100                                | /   | 10,6    | 32,3    | 29,3    | 14,2    | 9,4     | /       | /          |
| Freiwilliger Unterbrechung                        | männlich  | 100                                | -   | /       | /       | /       | /       | /       | -       | -          |
|   | weiblich  | 100                                | /   | /       | 34,3    | /       | /       | /       | -       | -          |
|   | insgesamt | 100                                | /   | /       | 35,1    | /       | /       | /       | -       | -          |

1) Einschl. Suche noch nicht aufgenommen.

## 4 ERWERBSLOSE

## 4.4 Erwerbslose im April 1995 nach Art der Arbeitsuche, Art der gesuchten Tätigkeit und Dauer der Arbeitsuche

1 000

| Art der Arbeitsuche<br>(m = männlich,<br>w = weiblich,<br>i = insgesamt) |   | Insgesamt | Davon nach Dauer der Arbeitsuche |                             |                             |                                 |                                |                                | Ohne<br>Angabe<br>1) |                        |
|--|---|-----------|----------------------------------|-----------------------------|-----------------------------|---------------------------------|--------------------------------|--------------------------------|----------------------|------------------------|
|  |   |           | unter<br>1 Monat                 | 1 bis<br>unter<br>3 Monaten | 3 bis<br>unter<br>6 Monaten | 6 Monate<br>bis unter<br>1 Jahr | 1 bis<br>unter 1 1/2<br>Jahren | 1 1/2 bis<br>unter<br>2 Jahren |                      | 2 und<br>mehr<br>Jahre |
| Insgesamt  | m | 496       | 29                               | 66                          | 81                          | 77                              | 52                             | 35                             | 129                  | 27                     |
|  | w | 860       | 32                               | 63                          | 94                          | 121                             | 83                             | 79                             | 340                  | 47                     |
|  | i | 1 355     | 61                               | 130                         | 175                         | 198                             | 135                            | 114                            | 470                  | 74                     |
| davon:   |   |           |                                  |                             |                             |                                 |                                |                                |                      |                        |
| Art der Arbeitsuche  |   |           |                                  |                             |                             |                                 |                                |                                |                      |                        |
| Arbeitsamt   | m | 462       | 26                               | 61                          | 78                          | 75                              | 49                             | 32                             | 119                  | 22                     |
|  | w | 808       | 29                               | 59                          | 88                          | 115                             | 80                             | 76                             | 325                  | 37                     |
|  | i | 1 270     | 55                               | 120                         | 165                         | 189                             | 129                            | 108                            | 444                  | 59                     |
| darunter:  |   |           |                                  |                             |                             |                                 |                                |                                |                      |                        |
| mit Arbeitslosen-<br>geld/-hilfe   | m | 386       | 23                               | 53                          | 68                          | 63                              | 41                             | 27                             | 94                   | 17                     |
|  | w | 640       | 25                               | 50                          | 75                          | 100                             | 66                             | 61                             | 237                  | 27                     |
|  | i | 1 026     | 48                               | 103                         | 144                         | 163                             | 107                            | 88                             | 331                  | 44                     |
| Private Vermittlung  | m | /         | /                                | /                           | /                           | /                               | /                              | /                              | /                    | -                      |
|  | w | 9         | /                                | /                           | /                           | /                               | /                              | /                              | /                    | -                      |
|  | i | 13        | /                                | /                           | /                           | /                               | /                              | /                              | /                    | -                      |
| Aufgabe von In-<br>seraten   | m | /         | /                                | /                           | /                           | -                               | /                              | /                              | /                    | -                      |
|  | w | /         | /                                | /                           | /                           | /                               | /                              | /                              | /                    | -                      |
|  | i | 5         | /                                | /                           | /                           | /                               | /                              | /                              | /                    | -                      |
| Bewerbung auf In-<br>serate  | m | 10        | /                                | /                           | /                           | /                               | /                              | /                              | /                    | /                      |
|  | w | 15        | /                                | /                           | /                           | /                               | /                              | /                              | 5                    | /                      |
|  | i | 24        | /                                | /                           | /                           | /                               | /                              | /                              | 9                    | /                      |
| Direkte Bewerbung  | m | /         | /                                | /                           | /                           | /                               | /                              | /                              | /                    | /                      |
|  | w | 6         | /                                | /                           | /                           | /                               | /                              | /                              | /                    | /                      |
|  | i | 9         | /                                | /                           | /                           | /                               | /                              | /                              | /                    | /                      |
| Persönliche Ver-<br>bindung  | m | /         | /                                | /                           | /                           | -                               | /                              | /                              | /                    | /                      |
|  | w | /         | /                                | /                           | /                           | /                               | /                              | /                              | /                    | /                      |
|  | i | 7         | /                                | /                           | /                           | /                               | /                              | /                              | /                    | /                      |
| Sonstiges  | m | 5         | /                                | /                           | /                           | /                               | -                              | /                              | /                    | /                      |
|  | w | 6         | /                                | /                           | /                           | /                               | /                              | /                              | /                    | /                      |
|  | i | 11        | /                                | /                           | /                           | /                               | /                              | /                              | /                    | /                      |
| Suche noch nicht<br>aufgenommen  | m | /         | -                                | -                           | -                           | -                               | -                              | -                              | -                    | /                      |
|  | w | 6         | -                                | -                           | -                           | -                               | -                              | -                              | -                    | 6                      |
|  | i | 9         | -                                | -                           | -                           | -                               | -                              | -                              | -                    | 9                      |
| Suche abgeschlossen<br>(Arbeitsaufnahme in<br>Kürze)                     | m | /         | /                                | /                           | -                           | /                               | -                              | -                              | /                    | /                      |
|  | w | /         | /                                | /                           | /                           | /                               | /                              | -                              | -                    | -                      |
|  | i | /         | /                                | /                           | /                           | /                               | /                              | -                              | /                    | /                      |
| Ohne Angabe  | m | /         | -                                | /                           | -                           | -                               | -                              | /                              | /                    | /                      |
|  | w | /         | /                                | -                           | /                           | /                               | /                              | -                              | /                    | /                      |
|  | i | /         | /                                | /                           | /                           | /                               | /                              | /                              | /                    | /                      |
| darunter:  |   |           |                                  |                             |                             |                                 |                                |                                |                      |                        |
| Suche nach einer Tätig-<br>keit als:                                     |   |           |                                  |                             |                             |                                 |                                |                                |                      |                        |
| Selbständiger  | m | 16        | /                                | /                           | /                           | /                               | /                              | /                              | /                    | /                      |
|  | w | 17        | /                                | /                           | /                           | /                               | /                              | /                              | 5                    | /                      |
|  | i | 33        | /                                | /                           | /                           | 6                               | /                              | /                              | 9                    | /                      |
| Arbeitnehmer   |   |           |                                  |                             |                             |                                 |                                |                                |                      |                        |
| -nur Vollzeitstätig-<br>keit   | m | 396       | 24                               | 58                          | 71                          | 65                              | 43                             | 30                             | 97                   | 9                      |
|  | w | 507       | 18                               | 41                          | 63                          | 79                              | 52                             | 47                             | 197                  | 10                     |
|  | i | 903       | 42                               | 99                          | 133                         | 144                             | 95                             | 77                             | 294                  | 19                     |
| -nur Teilzeittätig-<br>keit  | m | 11        | /                                | /                           | /                           | /                               | /                              | /                              | 6                    | /                      |
|  | w | 89        | /                                | 5                           | 8                           | 11                              | 8                              | 8                              | 42                   | /                      |
|  | i | 100       | /                                | 6                           | 9                           | 12                              | 9                              | 8                              | 48                   | /                      |
| -Vollzeittätigkeit,<br>ggf. Teilzeit-<br>tätigkeit                       | m | 37        | /                                | /                           | 6                           | 6                               | /                              | /                              | 14                   | /                      |
|  | w | 164       | 5                                | 11                          | 16                          | 22                              | 17                             | 17                             | 73                   | /                      |
|  | i | 201       | 8                                | 14                          | 22                          | 28                              | 21                             | 19                             | 87                   | /                      |
| -Teilzeittätigkeit,<br>ggf. Vollzeit-<br>tätigkeit                       | m | 6         | /                                | /                           | /                           | /                               | /                              | /                              | /                    | /                      |
|  | w | 32        | /                                | /                           | /                           | /                               | /                              | /                              | 14                   | /                      |
|  | i | 38        | /                                | /                           | /                           | /                               | /                              | /                              | 17                   | /                      |

1) Einschl. Suche noch nicht aufgenommen.

## 5 NICHTERWERBSPERSONEN

5.1 Nichterwerbspersonen im Alter von 15 und mehr Jahren im April 1995 nach Zeitpunkt der Beendigung der früheren Erwerbstätigkeit und Altersgruppen

1 000

| Frühere Erwerbstätigkeit                   | Insgesamt | Davon im Alter von ... bis unter ... Jahren |         |         |         |         |         |         |         |         |           |
|--|-----------|---|---------|---------|---------|---------|---------|---------|---------|---------|-----------|
|  |           | 15 - 20                                     | 20 - 25 | 25 - 35 | 35 - 45 | 45 - 55 | 55 - 58 | 58 - 60 | 60 - 63 | 63 - 65 | 65 u.mehr |
| M ä n n l i c h                            |           |   |         |         |         |         |         |         |         |         |           |
| Mit früherer Erwerbstätigkeit              |           |   |         |         |         |         |         |         |         |         |           |
| Frühere Erwerbstätigkeit wurde beendet ... |           |   |         |         |         |         |         |         |         |         |           |
| vor weniger als 1 Monat                    | /         | -   | /       | /       | /       | /       | /       | /       | /       | /       | /         |
| 1 bis unter 3 Monaten                      | 6         | -   | /       | /       | /       | /       | /       | /       | /       | /       | /         |
| 3 bis unter 6 Monaten                      | 23        | /   | /       | /       | /       | /       | /       | /       | /       | /       | 6         |
| 1/2 bis unter 1 Jahr                       | 18        | /   | /       | /       | /       | /       | /       | /       | /       | /       | /         |
| 1 bis unter 1 1/2 Jahren                   | 25        | /   | /       | /       | /       | /       | /       | /       | 5       | /       | /         |
| 1 1/2 bis unter 2 Jahren                   | 26        | /   | /       | /       | /       | /       | /       | /       | /       | /       | 5         |
| 2 bis unter 3 Jahren                       | 136       | -   | /       | /       | /       | 6       | 27      | 35      | 28      | 12      | 20        |
| 3 und mehr Jahren                          | 1 225     | /   | /       | 16      | 14      | 28      | 36      | 95      | 171     | 123     | 738       |
| Ohne Angabe                                | 41        | /   | /       | /       | /       | /       | /       | /       | 7       | /       | 18        |
| Zusammen                                   | 1 503     | /   | 14      | 29      | 21      | 45      | 78      | 143     | 224     | 150     | 798       |
| Ohne frühere Erwerbstätigkeit              | 388       | 305   | 48      | 22      | /       | /       | /       | /       | /       | /       | /         |
| Zusammen                                   | 1 891     | 307   | 61      | 51      | 24      | 48      | 79      | 145     | 224     | 151     | 802       |
| W e i b l i c h                            |           |   |         |         |         |         |         |         |         |         |           |
| Mit früherer Erwerbstätigkeit              |           |   |         |         |         |         |         |         |         |         |           |
| Frühere Erwerbstätigkeit wurde beendet ... |           |   |         |         |         |         |         |         |         |         |           |
| vor weniger als 1 Monat                    | /         | /   | /       | /       | /       | /       | /       | /       | -       | /       | /         |
| 1 bis unter 3 Monaten                      | 6         | -   | /       | /       | /       | /       | /       | /       | /       | /       | -         |
| 3 bis unter 6 Monaten                      | 20        | /   | /       | /       | /       | /       | /       | /       | /       | /       | 6         |
| 1/2 bis unter 1 Jahr                       | 24        | /   | /       | 6       | /       | /       | /       | /       | 6       | /       | /         |
| 1 bis unter 1 1/2 Jahren                   | 25        | /   | /       | /       | /       | /       | /       | /       | 6       | /       | /         |
| 1 1/2 bis unter 2 Jahren                   | 31        | /   | /       | 6       | /       | /       | /       | /       | 7       | /       | /         |
| 2 bis unter 3 Jahren                       | 120       | -   | /       | 11      | /       | 8       | 30      | 29      | 24      | /       | 6         |
| 3 und mehr Jahren                          | 2 124     | -   | 6       | 33      | 25      | 54      | 58      | 136     | 235     | 171     | 1 404     |
| Ohne Angabe                                | 65        | /   | /       | /       | /       | /       | /       | /       | /       | /       | 41        |
| Zusammen                                   | 2 418     | /   | 24      | 66      | 38      | 77      | 102     | 178     | 289     | 182     | 1 461     |
| Ohne frühere Erwerbstätigkeit              | 463       | 317   | 51      | 15      | 5       | 5       | /       | /       | /       | /       | 55        |
| Zusammen                                   | 2 881     | 319   | 75      | 81      | 43      | 82      | 105     | 181     | 293     | 187     | 1 516     |
| darunter weiblich verheiratet              |           |   |         |         |         |         |         |         |         |         |           |
| Mit früherer Erwerbstätigkeit              |           |   |         |         |         |         |         |         |         |         |           |
| Frühere Erwerbstätigkeit wurde beendet ... |           |   |         |         |         |         |         |         |         |         |           |
| vor weniger als 1 Monat                    | /         | -   | /       | /       | /       | /       | /       | /       | -       | -       | /         |
| 1 bis unter 3 Monaten                      | /         | -   | /       | /       | /       | /       | /       | /       | /       | /       | -         |
| 3 bis unter 6 Monaten                      | 12        | -   | /       | /       | /       | /       | /       | /       | /       | /       | /         |
| 1/2 bis unter 1 Jahr                       | 13        | -   | /       | /       | /       | /       | /       | /       | /       | /       | /         |
| 1 bis unter 1 1/2 Jahren                   | 17        | -   | /       | /       | /       | /       | /       | /       | /       | /       | /         |
| 1 1/2 bis unter 2 Jahren                   | 22        | -   | /       | /       | /       | /       | /       | /       | /       | /       | /         |
| 2 bis unter 3 Jahren                       | 82        | -   | /       | /       | /       | /       | /       | /       | /       | /       | /         |
| 3 und mehr Jahren                          | 969       | -   | /       | 22      | 19      | 43      | 45      | 98      | 162     | 111     | 466       |
| Ohne Angabe                                | 26        | -   | /       | /       | /       | /       | /       | /       | /       | /       | 10        |
| Zusammen                                   | 1 147     | -   | 8       | 42      | 30      | 61      | 79      | 128     | 198     | 117     | 483       |
| Ohne frühere Erwerbstätigkeit              | 33        | /   | /       | /       | /       | /       | /       | /       | /       | /       | 13        |
| Zusammen                                   | 1 180     | /   | 9       | 45      | 32      | 64      | 81      | 130     | 202     | 120     | 496       |
| I n s g e s a m t                          |           |   |         |         |         |         |         |         |         |         |           |
| Mit früherer Erwerbstätigkeit              |           |   |         |         |         |         |         |         |         |         |           |
| Frühere Erwerbstätigkeit wurde beendet ... |           |   |         |         |         |         |         |         |         |         |           |
| vor weniger als 1 Monat                    | 6         | /   | /       | /       | /       | /       | /       | /       | /       | /       | /         |
| 1 bis unter 3 Monaten                      | 13        | -   | /       | /       | /       | /       | /       | /       | /       | /       | /         |
| 3 bis unter 6 Monaten                      | 43        | /   | /       | /       | /       | /       | /       | /       | 9       | /       | 12        |
| 1/2 bis unter 1 Jahr                       | 41        | /   | 5       | 7       | /       | /       | /       | /       | 8       | /       | 5         |
| 1 bis unter 1 1/2 Jahren                   | 51        | /   | /       | 7       | /       | /       | 6       | 5       | 11      | /       | 6         |
| 1 1/2 bis unter 2 Jahren                   | 57        | /   | 6       | 7       | /       | 7       | 8       | 6       | 10      | /       | 7         |
| 2 bis unter 3 Jahren                       | 255       | -   | 6       | 14      | 7       | 14      | 57      | 64      | 53      | 16      | 26        |
| 3 und mehr Jahren                          | 3 349     | /   | 10      | 49      | 39      | 82      | 94      | 231     | 406     | 294     | 2 142     |
| Ohne Angabe                                | 106       | /   | /       | 6       | /       | /       | /       | 8       | 12      | 7       | 59        |
| Zusammen                                   | 3 921     | /   | 38      | 95      | 60      | 122     | 181     | 321     | 512     | 332     | 2 259     |
| Ohne frühere Erwerbstätigkeit              | 851       | 623   | 98      | 37      | 8       | 8       | /       | /       | 6       | 5       | 59        |
| Insgesamt                                  | 4 772     | 625   | 136     | 131     | 68      | 129     | 184     | 325     | 518     | 337     | 2 318     |

## 5 NICHTERWERBSPERSONEN

5.2 Nichterwerbspersonen im Alter von 15 und mehr Jahren, die ihre Erwerbstätigkeit in den letzten drei Jahren beendet haben, im April 1995 nach wichtigstem Grund für die Beendigung der Tätigkeit und Altersgruppen

1 000

| Grund für die Beendigung der Tätigkeit                       | Insgesamt | Davon im Alter von ... bis unter ... Jahren |         |         |         |         |         |         |         |         |             |
|--|-----------|---|---------|---------|---------|---------|---------|---------|---------|---------|-------------|
|  |           | 15 - 20                                     | 20 - 25 | 25 - 35 | 35 - 45 | 45 - 55 | 55 - 58 | 58 - 60 | 60 - 63 | 63 - 65 | 65 und mehr |
| M ä n n l i c h  |           |   |         |         |         |         |         |         |         |         |             |
| Entlassung   | 18        | -   | /       | /       | /       | /       | /       | /       | /       | /       | /           |
| Befristeter Arbeitsvertrag                                   | /         | -   | /       | /       | /       | /       | /       | /       | /       | -       | -           |
| Eigene Kündigung   | 5         | /   | /       | /       | /       | /       | /       | /       | /       | /       | /           |
| Ruhestand  |           |   |         |         |         |         |         |         |         |         |             |
| - vorzeitig nach Vorruhestandsregelung oder Arbeitslosigkeit | 115       | -   | -       | -       | /       | /       | 28      | 35      | 31      | 14      | 7           |
| - aus gesundheitlichen Gründen                               | 39        | /   | /       | /       | /       | 12      | 8       | /       | 5       | /       | /           |
| - aus Altersgründen und sonstiges                            | 43        | /   | -       | -       | -       | -       | /       | /       | /       | 7       | 30          |
| Wehr-/Zivildienst  | /         | /   | /       | /       | -       | -       | -       | -       | -       | -       | -           |
| Persönliche Gründe (auch Studium)                            | 9         | /   | /       | /       | -       | /       | -       | -       | -       | /       | -           |
| Sonstiges  | /         | /   | /       | /       | /       | /       | /       | /       | /       | /       | /           |
| Zusammen   | 237       | /   | 7       | 9       | 6       | 16      | 41      | 44      | 46      | 24      | 42          |
| W e i b l i c h  |           |   |         |         |         |         |         |         |         |         |             |
| Entlassung   | 26        | -   | /       | 5       | /       | /       | 5       | /       | /       | /       | /           |
| Befristeter Arbeitsvertrag                                   | /         | /   | /       | /       | /       | /       | /       | /       | /       | /       | -           |
| Eigene Kündigung   | 11        | /   | /       | /       | /       | /       | /       | /       | /       | /       | /           |
| Ruhestand  |           |   |         |         |         |         |         |         |         |         |             |
| - vorzeitig nach Vorruhestandsregelung oder Arbeitslosigkeit | 69        | -   | -       | /       | -       | /       | 22      | 29      | 15      | /       | /           |
| - aus gesundheitlichen Gründen                               | 35        | -   | /       | /       | /       | 12      | 10      | /       | /       | /       | /           |
| - aus Altersgründen und sonstiges                            | 44        | -   | /       | /       | /       | /       | /       | /       | 26      | /       | 12          |
| Wehr-/Zivildienst  | /         | -   | -       | -       | -       | -       | -       | -       | -       | /       | -           |
| Persönliche Gründe (auch Studium)                            | 26        | /   | 9       | 13      | /       | /       | -       | -       | -       | -       | /           |
| Sonstiges  | 13        | /   | /       | 6       | /       | /       | /       | -       | /       | /       | /           |
| Zusammen   | 229       | /   | 16      | 31      | 11      | 20      | 42      | 37      | 49      | 7       | 16          |
| darunter weiblich verheiratet                                |           |   |         |         |         |         |         |         |         |         |             |
| Entlassung   | 18        | -   | /       | /       | /       | /       | /       | /       | /       | /       | /           |
| Befristeter Arbeitsvertrag                                   | /         | -   | /       | /       | /       | /       | /       | /       | -       | -       | -           |
| Eigene Kündigung   | 7         | -   | /       | /       | /       | /       | /       | /       | /       | /       | /           |
| Ruhestand  |           |   |         |         |         |         |         |         |         |         |             |
| - vorzeitig nach Vorruhestandsregelung oder Arbeitslosigkeit | 50        | -   | -       | /       | -       | /       | 17      | 21      | 11      | /       | -           |
| - aus gesundheitlichen Gründen                               | 26        | -   | -       | /       | /       | 10      | 8       | /       | /       | /       | /           |
| - aus Altersgründen und sonstiges                            | 27        | -   | /       | /       | /       | /       | /       | /       | 17      | /       | 5           |
| Wehr-/Zivildienst  | -         | -   | -       | -       | -       | -       | -       | -       | -       | -       | -           |
| Persönliche Gründe (auch Studium)                            | 13        | -   | /       | 8       | /       | /       | -       | -       | -       | -       | /           |
| Sonstiges  | 9         | -   | /       | /       | /       | /       | /       | -       | /       | /       | /           |
| Zusammen   | 152       | -   | /       | 18      | 9       | 16      | 32      | 27      | 33      | /       | 7           |
| I n s g e s a m t  |           |   |         |         |         |         |         |         |         |         |             |
| Entlassung   | 44        | -   | /       | 7       | /       | 6       | 8       | 6       | 6       | /       | /           |
| Befristeter Arbeitsvertrag                                   | 6         | /   | /       | /       | /       | /       | /       | /       | /       | /       | -           |
| Eigene Kündigung   | 16        | /   | /       | /       | /       | /       | /       | /       | /       | /       | /           |
| Ruhestand  |           |   |         |         |         |         |         |         |         |         |             |
| - vorzeitig nach Vorruhestandsregelung oder Arbeitslosigkeit | 184       | -   | -       | /       | /       | /       | 50      | 64      | 46      | 15      | 7           |
| - aus gesundheitlichen Gründen                               | 74        | /   | /       | /       | 8       | 25      | 18      | /       | 7       | /       | /           |
| - aus Altersgründen und sonstiges                            | 87        | -   | /       | /       | /       | /       | /       | /       | 31      | 10      | 42          |
| Wehr-/Zivildienst  | /         | /   | /       | /       | -       | -       | -       | -       | -       | /       | -           |
| Persönliche Gründe (auch Studium)                            | 36        | /   | 13      | 18      | /       | /       | -       | /       | -       | /       | /           |
| Sonstiges  | 18        | /   | /       | 6       | /       | /       | /       | /       | /       | /       | /           |
| Insgesamt  | 466       | /   | 23      | 40      | 17      | 36      | 82      | 82      | 94      | 31      | 58          |

## **7 Lange Reihen für die neuen Länder und Berlin-Ost**

### **Erläuterungen**

Bei einem Vergleich der Ergebnisse der beiden Mikrozensus-Zusatzerhebungen von Oktober 1991 und Januar 1992 mit denen der Haupterhebungen vom April 1991, Mai 1992, April 1993, April 1994 und April 1995 ist zu berücksichtigen, daß die Ergebnisse der Zusatzerhebungen aufgrund des Unterauswahlsatzes von 0,25 % mit einem größeren zufallsbedingten Stichprobenfehler behaftet sind als die jeweiligen Ergebnisse der 1 %-Stichproben von April 1991, Mai 1992, April 1993, April 1994 und April 1995.



**7 Lange Reihen**  
**7.1 Bevölkerung nach Beteiligung am Erwerbsleben**  
**1 000**

| Beteiligung am Erwerbsleben | April 1991 | Oktober 1991 | Januar 1992 | Mai 1992 | April 1993 | April 1994 | April 1995 |
|-----------------------------|------------|--------------|-------------|----------|------------|------------|------------|
| Männlich                    |            |              |             |          |            |            |            |
| Erwerbspersonen .....       | 4 555      | 4 421        | 4 323       | 4 270    | 4 200      | 4 258      | 4 293      |
| Erwerbstätige .....         | 4 156      | 3 996        | 3 778       | 3 778    | 3 675      | 3 717      | 3 797      |
| Erwerbelose .....           | 399        | 425          | 545         | 492      | 525        | 540        | 496        |
| Nichterwerbspersonen .....  | 3 046      | 3 148        | 3 223       | 3 263    | 3 340      | 3 267      | 3 222      |
| Zusammen ...                | 7 601      | 7 569        | 7 546       | 7 533    | 7 539      | 7 525      | 7 515      |
| Weiblich                    |            |              |             |          |            |            |            |
| Erwerbspersonen .....       | 4 173      | 4 086        | 4 034       | 3 973    | 3 876      | 3 890      | 3 866      |
| Erwerbstätige .....         | 3 605      | 3 372        | 3 152       | 3 069    | 2 924      | 2 961      | 3 007      |
| Erwerbelose .....           | 568        | 714          | 882         | 905      | 952        | 929        | 860        |
| Nichterwerbspersonen .....  | 4 167      | 4 174        | 4 188       | 4 226    | 4 252      | 4 164      | 4 126      |
| Zusammen ...                | 8 340      | 8 260        | 8 222       | 8 199    | 8 127      | 8 054      | 7 992      |
| Insgesamt                   |            |              |             |          |            |            |            |
| Erwerbspersonen .....       | 8 727      | 8 507        | 8 357       | 8 243    | 8 075      | 8 148      | 8 159      |
| Erwerbstätige .....         | 7 761      | 7 369        | 6 930       | 6 846    | 6 599      | 6 679      | 6 804      |
| Erwerbelose .....           | 966        | 1 138        | 1 427       | 1 397    | 1 477      | 1 469      | 1 355      |
| Nichterwerbspersonen .....  | 7 213      | 7 321        | 7 411       | 7 489    | 7 592      | 7 431      | 7 347      |
| Insgesamt ...               | 15 941     | 15 828       | 15 768      | 15 732   | 15 667     | 15 579     | 15 506     |

**7.2 Erwerbstätige nach Stellung im Beruf**  
**1 000**

| Stellung im Beruf                    | April 1991 | Oktober 1991 | Januar 1992 | Mai 1992 | April 1993 | April 1994 | April 1995 |
|--------------------------------------|------------|--------------|-------------|----------|------------|------------|------------|
| Männlich                             |            |              |             |          |            |            |            |
| Selbständige .....                   | 250        | 261          | 274         | 280      | 299        | 328        | 345        |
| Mithelfende Familienangehörige ..... | /          | /            | /           | /        | /          | /          | /          |
| Beamte .....                         | 84         | 72           | 77          | 96       | 115        | 129        | 151        |
| Angestellte 1) .....                 | 1 389      | 1 364        | 1 275       | 1 273    | 1 177      | 1 194      | 1 163      |
| Arbeiter 2) .....                    | 2 433      | 2 298        | 2 152       | 2 128    | 2 081      | 2 063      | 2 134      |
| Zusammen ...                         | 4 156      | 3 996        | 3 778       | 3 778    | 3 675      | 3 717      | 3 797      |
| Weiblich                             |            |              |             |          |            |            |            |
| Selbständige .....                   | 98         | 98           | 99          | 113      | 129        | 136        | 141        |
| Mithelfende Familienangehörige ..... | 5          | /            | /           | 9        | 8          | 10         | 15         |
| Beamte .....                         | 6          | 9            | 12          | 12       | 16         | 26         | 37         |
| Angestellte 1) .....                 | 2 406      | 2 338        | 2 241       | 2 139    | 2 064      | 2 080      | 2 068      |
| Arbeiter 2) .....                    | 1 090      | 924          | 796         | 795      | 706        | 709        | 745        |
| Zusammen ...                         | 3 605      | 3 372        | 3 152       | 3 068    | 2 924      | 2 961      | 3 007      |
| Insgesamt                            |            |              |             |          |            |            |            |
| Selbständige .....                   | 348        | 359          | 372         | 392      | 429        | 465        | 486        |
| Mithelfende Familienangehörige ..... | 6          | /            | /           | 11       | 10         | 13         | 20         |
| Beamte .....                         | 90         | 81           | 88          | 108      | 131        | 155        | 188        |
| Angestellte 1) .....                 | 3 794      | 3 703        | 3 516       | 3 412    | 3 241      | 3 274      | 3 231      |
| Arbeiter 2) .....                    | 3 523      | 3 222        | 2 948       | 2 923    | 2 787      | 2 772      | 2 879      |
| Insgesamt ...                        | 7 761      | 7 369        | 6 930       | 6 846    | 6 598      | 6 679      | 6 804      |

1) Einschl. Auszubildende in anerkannten kaufmännischen und technischen Ausbildungsberufen.

2) Einschl. Auszubildende in anerkannten gewerblichen Ausbildungsberufen.

## 7 Lange Reihen

7.3 Von den Erwerbstätigen durchschnittlich in der Berichtswoche tatsächlich geleistete Arbeitsstunden  
(vorwiegende Erwerbstätigkeit) je Wirtschaftsbereich und Stellung im Beruf

| Stellung im Beruf                           | April 1991 | Oktober 1991 | Januar 1992 | Mai 1992 | April 1993 | April 1994 | April 1995 1) |
|---|------------|--------------|-------------|----------|------------|------------|---------------|
| Männlich                                    |            |              |             |          |            |            |               |
| Land- und Forstwirtschaft, Fischerei        |            |              |             |          |            |            |               |
| Selbständige .....                          | 57,8       | 57,3         | 53,0        | 58,4     | 63,9       | 57,7       | 60,2          |
| Mithelfende Familienangehörige .....        | /          | /            | /           | /        | /          | /          | /             |
| Beamte .....                                | /          | /            | /           | /        | /          | /          | /             |
| Angestellte 2) .....                        | 41,1       | 44,5         | 42,8        | 43,5     | 46,9       | 46,2       | 42,0          |
| Arbeiter 3) .....                           | 38,7       | 39,2         | 38,5        | 41,9     | 41,9       | 42,1       | 41,8          |
| Zusammen ...                                | 39,7       | 40,8         | 40,1        | 43,2     | 44,9       | 44,1       | 44,0          |
| Produzierendes Gewerbe                      |            |              |             |          |            |            |               |
| Selbständige .....                          | 50,8       | 53,8         | 53,7        | 53,3     | 54,0       | 54,7       | 54,5          |
| Mithelfende Familienangehörige .....        | /          | /            | /           | /        | /          | /          | /             |
| Beamte .....                                | /          | /            | /           | /        | /          | /          | /             |
| Angestellte 2) .....                        | 37,1       | 40,0         | 41,5        | 41,5     | 42,6       | 43,2       | 42,6          |
| Arbeiter 3) .....                           | 34,8       | 38,4         | 38,4        | 39,4     | 40,1       | 40,3       | 39,9          |
| Zusammen ...                                | 36,0       | 39,5         | 39,8        | 40,6     | 41,3       | 41,8       | 41,2          |
| Handel, Verkehr und Nachrichtenübermittlung |            |              |             |          |            |            |               |
| Selbständige .....                          | 54,7       | 56,2         | 55,9        | 55,7     | 55,3       | 56,6       | 56,2          |
| Mithelfende Familienangehörige .....        | /          | /            | /           | /        | /          | /          | /             |
| Beamte .....                                | /          | /            | /           | /        | /          | /          | /             |
| Angestellte 2) .....                        | 41,8       | 41,9         | 41,7        | 42,6     | 43,1       | 43,3       | 42,7          |
| Arbeiter 3) .....                           | 41,3       | 42,0         | 41,2        | 41,8     | 42,9       | 42,5       | 41,7          |
| Zusammen ...                                | 42,9       | 43,5         | 43,2        | 43,8     | 44,5       | 44,6       | 44,5          |
| Übrige Wirtschaftsbereiche                  |            |              |             |          |            |            |               |
| Selbständige .....                          | 52,8       | 55,7         | 52,1        | 55,4     | 55,2       | 54,1       | 51,4          |
| Mithelfende Familienangehörige .....        | /          | /            | /           | /        | /          | /          | /             |
| Beamte .....                                | 41,1       | 41,8         | 41,7        | 40,7     | 41,3       | 41,2       | 40,9          |
| Angestellte 2) .....                        | 41,0       | 41,8         | 41,7        | 41,8     | 42,3       | 42,0       | 41,3          |
| Arbeiter 3) .....                           | 38,6       | 40,2         | 40,3        | 40,1     | 40,0       | 39,3       | 39,3          |
| Zusammen ...                                | 41,4       | 42,6         | 42,3        | 42,5     | 42,9       | 42,7       | 41,8          |
| Zusammen                                    |            |              |             |          |            |            |               |
| Selbständige .....                          | 52,8       | 55,2         | 53,7        | 54,9     | 55,2       | 55,1       | 54,4          |
| Mithelfende Familienangehörige .....        | /          | /            | /           | /        | /          | /          | 38,4          |
| Beamte .....                                | 40,9       | 41,5         | 41,7        | 40,8     | 41,3       | 41,2       | 40,8          |
| Angestellte 2) .....                        | 39,6       | 41,2         | 41,7        | 41,9     | 42,7       | 42,7       | 42,1          |
| Arbeiter 3) .....                           | 36,4       | 39,2         | 39,0        | 40,0     | 40,5       | 40,6       | 40,2          |
| Zusammen ...                                | 38,6       | 41,0         | 41,0        | 41,8     | 42,4       | 40,2       | 42,1          |
| Weiblich                                    |            |              |             |          |            |            |               |
| Land- und Forstwirtschaft, Fischerei        |            |              |             |          |            |            |               |
| Selbständige .....                          | /          | /            | /           | /        | /          | /          | /             |
| Mithelfende Familienangehörige .....        | /          | /            | /           | /        | /          | /          | /             |
| Beamte .....                                | /          | /            | /           | /        | /          | /          | /             |
| Angestellte 2) .....                        | 31,8       | 32,0         | 35,3        | 36,4     | 39,3       | 39,5       | 37,6          |
| Arbeiter 3) .....                           | 30,6       | 31,3         | 32,5        | 34,7     | 38,6       | 37,7       | 36,9          |
| Zusammen ...                                | 31,3       | 31,7         | 33,7        | 35,8     | 39,1       | 38,7       | 37,9          |
| Produzierendes Gewerbe                      |            |              |             |          |            |            |               |
| Selbständige .....                          | 40,5       | 41,8         | 46,3        | 47,1     | 46,8       | 48,8       | 45,6          |
| Mithelfende Familienangehörige .....        | /          | /            | /           | /        | /          | /          | /             |
| Beamte .....                                | /          | /            | /           | /        | /          | /          | /             |
| Angestellte 2) .....                        | 29,8       | 33,4         | 35,4        | 35,9     | 37,5       | 37,9       | 37,9          |
| Arbeiter 3) .....                           | 25,1       | 29,7         | 32,6        | 32,8     | 34,6       | 36,1       | 36,0          |
| Zusammen ...                                | 27,7       | 31,9         | 34,4        | 34,7     | 36,5       | 37,4       | 37,1          |
| Handel, Verkehr und Nachrichtenübermittlung |            |              |             |          |            |            |               |
| Selbständige .....                          | 48,4       | 46,9         | 51,6        | 47,3     | 49,4       | 49,6       | 50,6          |
| Mithelfende Familienangehörige .....        | /          | /            | /           | /        | /          | /          | 40,5          |
| Beamte .....                                | /          | /            | /           | /        | /          | /          | /             |
| Angestellte 2) .....                        | 33,5       | 35,0         | 36,0        | 36,0     | 36,6       | 36,5       | 35,9          |
| Arbeiter 3) .....                           | 32,0       | 33,4         | 33,5        | 34,8     | 33,8       | 34,1       | 34,1          |
| Zusammen ...                                | 33,8       | 35,2         | 36,4        | 36,4     | 37,1       | 37,1       | 36,8          |

1) Kein direkter Vergleich möglich, da für 1995 die Klassifizierung der Wirtschaftszweige, Ausgabe 1993, Fassung für den Mikrozensus, basierend auf der Systematik der Wirtschaftszweige in den Europäischen Gemeinschaften (NACE Rev. 1) gilt.

2) Einschl. Auszubildende in anerkannten kaufmännischen und technischen Ausbildungsberufen.  
3) Einschl. Auszubildende in anerkannten gewerblichen Ausbildungsberufen.



## 7 Lange Reihen

7.3 Von den Erwerbstätigen durchschnittlich in der Berichtswoche tatsächlich geleistete Arbeitsstunden  
(vorwiegende Erwerbstätigkeit) je Wirtschaftsbereich und Stellung im Beruf

| Stellung im Beruf                           | April 1991 | Oktober 1991 | Januar 1992 | Mai 1992 | April 1993 | April 1994 | April 1995 1) |
|---|------------|--------------|-------------|----------|------------|------------|---------------|
| Übrige Wirtschaftsbereiche                  |            |              |             |          |            |            |               |
| Selbständige .....                          | 45,8       | 45,9         | 45,2        | 48,5     | 48,7       | 47,7       | 45,6          |
| Mithelfende Familienangehörige .....        | /          | /            | /           | /        | /          | /          | /             |
| Beamte .....                                | /          | 34,6         | 38,8        | 38,0     | 39,1       | 39,0       | 38,2          |
| Angestellte 2) .....                        | 35,8       | 36,5         | 36,8        | 37,1     | 37,1       | 36,7       | 36,1          |
| Arbeiter 3) .....                           | 32,5       | 35,0         | 35,0        | 35,3     | 34,9       | 34,2       | 33,2          |
| Zusammen ...                                | 35,6       | 36,5         | 36,8        | 37,3     | 37,3       | 36,9       | 36,0          |
| Zusammen                                    |            |              |             |          |            |            |               |
| Selbständige .....                          | 46,2       | 45,6         | 47,7        | 48,0     | 48,8       | 48,6       | 47,9          |
| Mithelfende Familienangehörige .....        | 38,4       | /            | /           | 41,0     | 42,0       | 41,4       | 39,3          |
| Beamte .....                                | 36,8       | 34,4         | 39,5        | 36,9     | 38,8       | 38,7       | 38,2          |
| Angestellte 2) .....                        | 33,9       | 35,5         | 36,4        | 36,7     | 37,2       | 36,9       | 36,4          |
| Arbeiter 3) .....                           | 28,9       | 32,2         | 33,6        | 34,3     | 35,0       | 35,1       | 34,3          |
| Zusammen ...                                | 32,7       | 34,9         | 36,0        | 36,5     | 37,2       | 37,1       | 36,5          |
| Insgesamt                                   |            |              |             |          |            |            |               |
| Land- und Forstwirtschaft, Fischerei        |            |              |             |          |            |            |               |
| Selbständige .....                          | 56,0       | 52,0         | 52,6        | 56,3     | 60,4       | 57,0       | 57,1          |
| Mithelfende Familienangehörige .....        | /          | -            | /           | /        | /          | /          | /             |
| Beamte .....                                | /          | -            | -           | /        | /          | /          | /             |
| Angestellte 2) .....                        | 36,3       | 37,7         | 38,8        | 40,0     | 43,1       | 42,6       | 39,8          |
| Arbeiter 3) .....                           | 35,9       | 36,6         | 36,5        | 39,5     | 41,2       | 40,4       | 39,9          |
| Zusammen ...                                | 36,5       | 37,3         | 37,7        | 40,4     | 42,7       | 42,0       | 41,5          |
| Produzierendes Gewerbe                      |            |              |             |          |            |            |               |
| Selbständige .....                          | 49,7       | 52,5         | 53,1        | 52,9     | 53,4       | 54,3       | 53,8          |
| Mithelfende Familienangehörige .....        | /          | /            | /           | /        | /          | /          | 40,0          |
| Beamte .....                                | /          | /            | /           | /        | /          | /          | /             |
| Angestellte 2) .....                        | 33,5       | 36,9         | 38,6        | 39,0     | 40,4       | 41,0       | 40,5          |
| Arbeiter 3) .....                           | 32,5       | 36,7         | 37,4        | 38,3     | 39,3       | 39,7       | 39,4          |
| Zusammen ...                                | 33,4       | 37,3         | 38,4        | 39,1     | 40,2       | 40,9       | 40,4          |
| Handel, Verkehr und Nachrichtenübermittlung |            |              |             |          |            |            |               |
| Selbständige .....                          | 52,6       | 53,1         | 54,5        | 52,9     | 53,2       | 54,0       | 54,2          |
| Mithelfende Familienangehörige .....        | /          | /            | /           | /        | /          | /          | 41,5          |
| Beamte .....                                | /          | /            | /           | /        | /          | /          | /             |
| Angestellte 2) .....                        | 36,3       | 37,4         | 38,0        | 38,5     | 39,1       | 38,8       | 38,7          |
| Arbeiter 3) .....                           | 37,8       | 39,0         | 38,6        | 39,4     | 40,1       | 40,0       | 38,9          |
| Zusammen ...                                | 38,0       | 39,2         | 39,7        | 40,1     | 40,9       | 40,9       | 40,6          |
| Übrige Wirtschaftsbereiche                  |            |              |             |          |            |            |               |
| Selbständige .....                          | 50,0       | 52,2         | 49,6        | 52,6     | 52,5       | 51,6       | 49,2          |
| Mithelfende Familienangehörige .....        | /          | /            | /           | /        | /          | /          | /             |
| Beamte .....                                | 40,9       | 41,1         | 41,4        | 40,5     | 41,0       | 40,8       | 40,4          |
| Angestellte 2) .....                        | 37,3       | 38,0         | 38,2        | 38,5     | 38,6       | 38,2       | 37,5          |
| Arbeiter 3) .....                           | 35,3       | 37,5         | 37,5        | 37,6     | 37,2       | 36,2       | 35,6          |
| Zusammen ...                                | 37,7       | 38,7         | 38,8        | 39,2     | 39,3       | 39,0       | 38,1          |
| Insgesamt                                   |            |              |             |          |            |            |               |
| Selbständige .....                          | 50,9       | 52,5         | 52,1        | 52,9     | 53,3       | 53,2       | 52,5          |
| Mithelfende Familienangehörige .....        | 38,2       | /            | /           | 42,2     | 41,4       | 40,3       | 39,1          |
| Beamte .....                                | 40,6       | 40,7         | 41,4        | 40,4     | 41,0       | 40,8       | 40,3          |
| Angestellte 2) .....                        | 36,0       | 37,6         | 38,3        | 38,6     | 39,2       | 39,0       | 38,4          |
| Arbeiter 3) .....                           | 34,1       | 37,2         | 37,5        | 38,4     | 39,1       | 39,2       | 38,7          |
| Zusammen ...                                | 35,9       | 38,2         | 38,8        | 39,4     | 40,1       | 40,2       | 39,6          |

1) Kein direkter Vergleich möglich, da für 1995 die Klassifizierung der Wirtschaftszweige, Ausgabe 1993, Fassung für den Mikrozensus, basierend auf der Systematik der Wirtschaftszweige in den Europäischen Gemeinschaften (NACE Rev.1) gilt.

2) Einschl. Auszubildende in anerkannten kaufmännischen und technischen Ausbildungsberufen.

3) Einschl. Auszubildende in anerkannten gewerblichen Ausbildungsberufen.

**7 Lange Reihen**  
**7.4 Erwerbstätige nach Stellung im Beruf und monatlichem Nettoeinkommen\*)**

| Stellung im Beruf    | Jahr         | Insgesamt | Davon mit einem monatlichen Nettoeinkommen von ... bis unter ... DM |              |                |                |                |                |                |                |                   |
|----------------------|--------------|-----------|---|--------------|----------------|----------------|----------------|----------------|----------------|----------------|-------------------|
|                      |              |           | unter 600   | 600<br>1 000 | 1 000<br>1 400 | 1 400<br>1 800 | 1 800<br>2 200 | 2 200<br>2 500 | 2 500<br>3 000 | 3 000<br>4 000 | 4 000<br>und mehr |
|                      |              |           | 1 000   | %            |                |                |                |                |                |                |                   |
| Männlich             |              |           |   |              |                |                |                |                |                |                |                   |
| Selbständige .....   | April 1991   | 229       | 8,3   | 20,1         | 25,4           | 16,2           | 11,8           | 6,1            | 4,7            | 4,0            | 3,3               |
|                      | Oktober 1991 | 239       | 6,9   | 17,8         | 17,0           | 16,3           | 16,6           | 7,3            | 8,3            | 4,3            | 5,4               |
|                      | Januar 1992  | 251       | 5,7   | 14,0         | 17,7           | 16,9           | 15,3           | 9,2            | 9,0            | 5,5            | 6,6               |
|                      | Mai 1992     | 248       | 5,5   | 10,9         | 18,2           | 17,9           | 15,8           | 8,5            | 8,2            | 7,9            | 6,9               |
|                      | April 1993   | 261       | 4,9   | 8,2          | 13,3           | 13,9           | 15,9           | 11,4           | 9,5            | 11,6           | 11,4              |
|                      | April 1994   | 288       | 4,0   | 7,2          | 11,5           | 13,3           | 15,6           | 11,0           | 11,6           | 11,6           | 14,3              |
|                      | April 1995   | 299       | 4,8   | 7,8          | 10,5           | 11,3           | 13,6           | 11,2           | 10,2           | 13,5           | 17,2              |
| Beamte .....         | April 1991   | 83        | 48,4  | 13,5         | 16,8           | 13,2           | /              | /              | /              | /              | -                 |
|                      | Oktober 1991 | 69        | 35,2  | /            | 15,6           | 19,7           | 11,5           | /              | /              | /              | /                 |
|                      | Januar 1992  | 76        | 35,0  | /            | 11,5           | 20,9           | 11,4           | 9,1            | /              | /              | /                 |
|                      | Mai 1992     | 94        | 25,7  | 8,3          | 13,4           | 22,4           | 15,5           | 8,5            | /              | /              | /                 |
|                      | April 1993   | 110       | 23,3  | 5,7          | 6,4            | 11,4           | 15,0           | 14,5           | 13,9           | 6,4            | /                 |
|                      | April 1994   | 122       | 20,0  | 6,0          | 4,2            | 7,7            | 12,3           | 11,7           | 16,8           | 16,8           | 4,7               |
|                      | April 1995   | 144       | 27,4  | 3,6          | /              | 6,3            | 9,8            | 9,4            | 15,2           | 18,1           | 8,3               |
| Angestellte 1) ..... | April 1991   | 1 375     | 4,3   | 10,5         | 37,5           | 25,5           | 11,7           | 4,5            | 3,3            | 2,1            | 0,6               |
|                      | Oktober 1991 | 1 353     | 4,4   | 5,2          | 23,5           | 30,3           | 17,7           | 7,4            | 5,9            | 4,3            | 1,2               |
|                      | Januar 1992  | 1 257     | 5,1   | 4,1          | 18,7           | 29,0           | 20,2           | 10,2           | 6,8            | 4,5            | 1,4               |
|                      | Mai 1992     | 1 241     | 3,9   | 4,1          | 16,9           | 26,4           | 22,6           | 11,0           | 7,7            | 5,3            | 2,1               |
|                      | April 1993   | 1 143     | 2,9   | 3,5          | 6,6            | 16,0           | 23,3           | 16,3           | 13,8           | 12,3           | 5,2               |
|                      | April 1994   | 1 157     | 2,0   | 3,8          | 5,6            | 13,9           | 21,0           | 16,6           | 16,2           | 14,4           | 6,5               |
|                      | April 1995   | 1 122     | 2,6   | 3,8          | 5,0            | 11,2           | 18,7           | 16,2           | 17,3           | 16,8           | 8,5               |
| Arbeiter 2) .....    | April 1991   | 2 410     | 6,5   | 25,8         | 46,2           | 14,3           | 4,3            | 1,5            | 0,9            | 0,4            | /                 |
|                      | Oktober 1991 | 2 274     | 6,0   | 12,2         | 42,7           | 24,7           | 8,4            | 2,9            | 1,9            | 1,0            | /                 |
|                      | Januar 1992  | 2 123     | 6,0   | 9,2          | 39,0           | 27,9           | 10,7           | 4,0            | 2,3            | 0,9            | /                 |
|                      | Mai 1992     | 2 079     | 5,7   | 7,6          | 34,9           | 30,5           | 13,3           | 4,6            | 2,1            | 1,1            | /                 |
|                      | April 1993   | 2 024     | 4,8   | 4,8          | 17,7           | 32,5           | 23,6           | 9,6            | 4,7            | 2,0            | /                 |
|                      | April 1994   | 1 997     | 4,5   | 4,7          | 13,4           | 28,8           | 27,5           | 12,5           | 5,6            | 2,5            | 0,5               |
|                      | April 1995   | 2 061     | 4,7   | 4,7          | 11,1           | 25,7           | 28,8           | 14,2           | 7,3            | 3,0            | 0,5               |
| Zusammen ...         | April 1991   | 4 097     | 6,7   | 20,1         | 41,5           | 18,1           | 7,2            | 2,8            | 2,0            | 1,2            | 0,5               |
|                      | Oktober 1991 | 3 935     | 6,0   | 10,0         | 34,0           | 26,0           | 12,2           | 4,8            | 3,7            | 2,4            | 0,9               |
|                      | Januar 1992  | 3 706     | 6,3   | 7,8          | 30,1           | 27,4           | 14,2           | 6,6            | 4,3            | 2,5            | 1,0               |
|                      | Mai 1992     | 3 661     | 5,6   | 6,6          | 27,1           | 28,0           | 16,7           | 7,2            | 4,4            | 3,0            | 1,3               |
|                      | April 1993   | 3 538     | 4,7   | 4,7          | 13,5           | 25,1           | 22,7           | 12,1           | 8,3            | 6,2            | 2,8               |
|                      | April 1994   | 3 564     | 4,2   | 4,7          | 10,4           | 22,0           | 23,9           | 13,7           | 9,9            | 7,6            | 3,7               |
|                      | April 1995   | 3 626     | 5,0   | 4,6          | 8,8            | 19,3           | 23,7           | 14,4           | 10,9           | 8,7            | 4,7               |
| Weiblich             |              |           |   |              |                |                |                |                |                |                |                   |
| Selbständige .....   | April 1991   | 92        | 20,5  | 31,1         | 23,4           | 9,9            | 7,2            | /              | /              | /              | /                 |
|                      | Oktober 1991 | 91        | 14,8  | 25,2         | 29,5           | 11,6           | 8,4            | 5,7            | /              | /              | /                 |
|                      | Januar 1992  | 91        | 13,9  | 18,1         | 24,0           | 17,1           | 12,9           | /              | /              | /              | /                 |
|                      | Mai 1992     | 100       | 11,9  | 19,2         | 23,4           | 15,9           | 11,7           | /              | 5,6            | 5,3            | /                 |
|                      | April 1993   | 115       | 10,2  | 15,0         | 17,3           | 14,3           | 13,0           | 8,2            | 6,9            | 7,5            | 7,8               |
|                      | April 1994   | 122       | 10,9  | 12,9         | 15,9           | 13,9           | 12,8           | 8,5            | 8,5            | 7,9            | 8,8               |
|                      | April 1995   | 123       | 10,5  | 12,5         | 14,7           | 12,2           | 14,1           | 7,2            | 8,3            | 9,6            | 11,0              |
| Beamte .....         | April 1991   | 6         | /   | /            | /              | /              | -              | /              | -              | -              | -                 |
|                      | Oktober 1991 | 9         | /   | /            | /              | /              | -              | /              | -              | -              | -                 |
|                      | Januar 1992  | 12        | -   | /            | /              | /              | /              | -              | /              | -              | -                 |
|                      | Mai 1992     | 12        | /   | /            | /              | /              | /              | /              | /              | /              | /                 |
|                      | April 1993   | 16        | -   | /            | /              | /              | /              | /              | /              | /              | /                 |
|                      | April 1994   | 26        | /   | /            | /              | /              | 20,2           | /              | /              | /              | /                 |
|                      | April 1995   | 35        | /   | /            | /              | /              | 17,7           | 18,0           | 20,3           | 19,7           | /                 |
| Angestellte 1) ..... | April 1991   | 2 382     | 10,8  | 32,6         | 40,8           | 11,0           | 3,2            | 0,8            | 0,5            | 0,3            | /                 |
|                      | Oktober 1991 | 2 316     | 7,8   | 18,6         | 37,8           | 23,4           | 8,1            | 2,4            | 1,3            | 0,5            | /                 |
|                      | Januar 1992  | 2 211     | 7,5   | 15,1         | 34,9           | 26,8           | 10,6           | 2,8            | 1,5            | 0,6            | /                 |
|                      | Mai 1992     | 2 093     | 6,6   | 14,2         | 31,6           | 28,7           | 12,7           | 3,6            | 1,7            | 0,8            | /                 |
|                      | April 1993   | 2 007     | 4,6   | 10,3         | 17,1           | 23,7           | 23,5           | 11,0           | 6,1            | 3,0            | /                 |
|                      | April 1994   | 2 019     | 4,5   | 9,3          | 15,6           | 20,6           | 24,0           | 12,7           | 8,1            | 4,1            | 1,0               |
|                      | April 1995   | 1 999     | 4,4   | 8,7          | 14,5           | 19,4           | 23,0           | 14,5           | 9,3            | 5,1            | 1,3               |
| Arbeiter 2) .....    | April 1991   | 1 074     | 25,0  | 50,9         | 20,6           | 2,9            | 0,5            | /              | /              | /              | -                 |
|                      | Oktober 1991 | 914       | 19,6  | 36,9         | 33,6           | 8,0            | 1,4            | /              | /              | /              | -                 |
|                      | Januar 1992  | 784       | 19,4  | 31,4         | 36,4           | 10,1           | 2,3            | /              | /              | /              | -                 |
|                      | Mai 1992     | 771       | 17,1  | 31,2         | 36,6           | 11,8           | 2,5            | /              | /              | /              | /                 |
|                      | April 1993   | 683       | 12,7  | 24,5         | 33,1           | 20,4           | 6,9            | 1,6            | /              | /              | /                 |
|                      | April 1994   | 682       | 12,1  | 27,6         | 33,1           | 21,0           | 8,8            | 2,3            | 0,9            | /              | /                 |
|                      | April 1995   | 720       | 11,0  | 20,0         | 32,2           | 21,6           | 10,5           | 3,1            | 1,0            | /              | /                 |
| Zusammen ...         | April 1991   | 3 554     | 15,3  | 38,1         | 34,2           | 8,5            | 2,5            | 0,7            | 0,4            | 0,2            | /                 |
|                      | Oktober 1991 | 3 329     | 11,2  | 23,8         | 36,4           | 18,9           | 6,2            | 2,0            | 1,0            | 0,4            | /                 |
|                      | Januar 1992  | 3 098     | 10,6  | 19,3         | 34,9           | 22,3           | 8,6            | 2,2            | 1,2            | 0,6            | /                 |
|                      | Mai 1992     | 2 975     | 9,5   | 18,8         | 32,6           | 23,9           | 10,0           | 2,8            | 1,4            | 0,8            | /                 |
|                      | April 1993   | 2 820     | 6,8   | 13,9         | 21,0           | 22,5           | 19,0           | 8,6            | 4,8            | 2,5            | /                 |
|                      | April 1994   | 2 848     | 6,6   | 12,4         | 20,0           | 20,3           | 19,8           | 10,1           | 6,5            | 3,4            | 1,2               |
|                      | April 1995   | 2 877     | 6,2   | 11,6         | 18,8           | 19,5           | 19,4           | 11,4           | 7,3            | 4,3            | 1,5               |

\*) Ohne die Erwerbstätigen, die keine Angaben über ihre Einkommenslage gemacht haben bzw. kein eigenes Einkommen hatten sowie ohne Selbstständige in der Landwirtschaft und ohne Mithelfende Familienangehörige aller Wirtschaftsbereiche.

1) Einchl. Auszubildende in anerkannten kaufmännischen und technischen Ausbildungsberufen.  
 2) Einchl. Auszubildende in anerkannten gewerblichen Ausbildungsberufen.

## 7 Lange Reihen

### 7.4 Erwerbstätige nach Stellung im Beruf und monatlichem Nettoeinkommen<sup>1)</sup>

| Stellung im Beruf    | Jahr         | Insgesamt | Davon mit einem monatlichen Nettoeinkommen von ... bis unter ... DM |       |       |       |       |       |       |       |          |
|----------------------|--------------|-----------|---|-------|-------|-------|-------|-------|-------|-------|----------|
|                      |              |           | unter 600   | 600   | 1 000 | 1 400 | 1 800 | 2 200 | 2 500 | 3 000 | 4 000    |
|                      |              |           |   | 1 000 | 1 400 | 1 800 | 2 200 | 2 500 | 3 000 | 4 000 | und mehr |
|                      |              |           | %   |       |       |       |       |       |       |       |          |
| Insgesamt            |              |           |   |       |       |       |       |       |       |       |          |
| Selbständige .....   | April 1991   | 321       | 11,8  | 23,3  | 24,8  | 14,4  | 10,5  | 5,5   | 4,0   | 3,2   | 2,6      |
|                      | Oktober 1991 | 330       | 9,0   | 19,9  | 20,5  | 15,0  | 14,3  | 6,9   | 6,3   | 3,4   | 3,9      |
|                      | Januar 1992  | 342       | 7,9   | 15,1  | 19,4  | 17,0  | 14,7  | 8,0   | 7,1   | 5,3   | 5,6      |
|                      | Mai 1992     | 348       | 7,4   | 13,3  | 19,7  | 17,4  | 14,6  | 7,2   | 7,5   | 7,1   | 5,8      |
|                      | April 1993   | 376       | 6,5   | 10,3  | 14,5  | 14,0  | 15,0  | 10,4  | 8,7   | 10,3  | 10,3     |
|                      | April 1994   | 410       | 6,0   | 8,9   | 12,8  | 13,5  | 14,7  | 10,2  | 10,7  | 10,5  | 12,7     |
|                      | April 1995   | 423       | 6,4   | 9,1   | 11,7  | 11,6  | 13,7  | 10,0  | 9,6   | 12,3  | 15,4     |
| Beamte .....         | April 1991   | 89        | 46,2  | 14,8  | 17,8  | 13,7  | /     | /     | /     | /     | -        |
|                      | Oktober 1991 | 78        | 32,3  | 8,1   | 17,3  | 20,9  | 10,2  | 6,4   | /     | /     | /        |
|                      | Januar 1992  | 87        | 30,3  | 7,2   | 13,4  | 23,2  | 11,9  | 7,9   | /     | /     | /        |
|                      | Mai 1992     | 106       | 23,1  | 9,3   | 14,3  | 23,4  | 15,8  | 7,9   | /     | /     | /        |
|                      | April 1993   | 126       | 20,4  | 5,4   | 8,0   | 12,3  | 15,7  | 14,5  | 13,5  | 6,8   | /        |
|                      | April 1994   | 148       | 16,8  | 5,5   | 5,7   | 8,7   | 13,6  | 12,2  | 16,3  | 16,4  | 4,6      |
|                      | April 1995   | 179       | 22,2  | 3,1   | /     | 6,5   | 11,3  | 11,1  | 16,2  | 18,4  | 8,6      |
| Angestellte 1) ..... | April 1991   | 3 758     | 8,4   | 24,5  | 39,6  | 16,3  | 6,3   | 2,2   | 1,6   | 0,9   | 0,3      |
|                      | Oktober 1991 | 3 669     | 6,5   | 13,7  | 32,6  | 26,0  | 11,6  | 4,2   | 3,0   | 1,9   | 0,5      |
|                      | Januar 1992  | 3 468     | 6,6   | 11,1  | 29,0  | 27,6  | 14,1  | 5,5   | 3,5   | 2,0   | 0,5      |
|                      | Mai 1992     | 3 333     | 5,6   | 10,4  | 26,1  | 27,8  | 16,4  | 6,4   | 3,9   | 2,5   | 0,9      |
|                      | April 1993   | 3 149     | 4,0   | 7,8   | 13,3  | 20,9  | 23,4  | 12,9  | 8,9   | 6,4   | 2,3      |
|                      | April 1994   | 3 176     | 3,6   | 7,3   | 12,0  | 18,1  | 22,9  | 14,1  | 11,1  | 7,8   | 3,0      |
|                      | April 1995   | 3 121     | 3,7   | 6,9   | 11,0  | 16,4  | 21,5  | 15,1  | 12,1  | 9,3   | 3,9      |
| Arbeiter 2) .....    | April 1991   | 3 483     | 12,2  | 33,5  | 38,3  | 10,8  | 3,1   | 1,0   | 0,7   | 0,3   | /        |
|                      | Oktober 1991 | 3 188     | 9,9   | 19,3  | 40,1  | 19,9  | 6,4   | 2,2   | 1,4   | 0,7   | /        |
|                      | Januar 1992  | 2 906     | 9,6   | 15,2  | 38,3  | 23,1  | 8,4   | 3,0   | 1,7   | 0,7   | /        |
|                      | Mai 1992     | 2 850     | 8,8   | 14,0  | 35,4  | 25,4  | 10,4  | 3,5   | 1,6   | 0,8   | /        |
|                      | April 1993   | 2 707     | 6,8   | 9,8   | 21,6  | 29,4  | 19,4  | 7,6   | 3,7   | 1,5   | /        |
|                      | April 1994   | 2 678     | 6,4   | 9,0   | 18,4  | 26,8  | 22,7  | 9,9   | 4,4   | 1,9   | 0,4      |
|                      | April 1995   | 2 780     | 6,4   | 8,6   | 16,6  | 24,7  | 24,1  | 11,3  | 5,7   | 2,3   | 0,4      |
| Insgesamt ...        | April 1991   | 7 651     | 10,7  | 28,4  | 38,1  | 13,7  | 5,0   | 1,8   | 1,3   | 0,7   | 0,3      |
|                      | Oktober 1991 | 7 264     | 8,4   | 16,3  | 35,1  | 22,7  | 9,4   | 3,5   | 2,4   | 1,5   | 0,5      |
|                      | Januar 1992  | 6 803     | 8,3   | 13,0  | 32,3  | 25,1  | 11,7  | 4,6   | 2,9   | 1,6   | 0,6      |
|                      | Mai 1992     | 6 636     | 7,3   | 12,1  | 29,6  | 26,2  | 13,7  | 5,2   | 3,1   | 2,0   | 0,8      |
|                      | April 1993   | 6 358     | 5,6   | 8,8   | 16,8  | 24,0  | 21,0  | 10,5  | 6,8   | 4,6   | 1,9      |
|                      | April 1994   | 6 412     | 5,3   | 8,1   | 14,6  | 21,2  | 22,1  | 12,1  | 8,4   | 5,7   | 2,5      |
|                      | April 1995   | 6 503     | 5,5   | 7,7   | 13,2  | 19,4  | 21,8  | 13,0  | 9,3   | 6,8   | 3,3      |

<sup>1)</sup> Ohne die Erwerbstätigen, die keine Angaben über ihre Einkommenslage gemacht haben bzw. kein eigenes Einkommen hatten sowie ohne Selbstständige in der Landwirtschaft und ohne Mithelfende Familienangehörige aller Wirtschaftsbereiche.

1) Einschl. Auszubildende in anerkannten kaufmännischen und technischen Ausbildungsberufen.  
2) Einschl. Auszubildende in anerkannten gewerblichen Ausbildungsberufen.

### 7.5 Erwerbspersonen auf 100 Männer bzw. Frauen nach Altersgruppen (Erwerbsquoten)

| Jahr                          |      | Insgesamt<br>1) | Davon im Alter von ... bis unter ... Jahren |         |         |         |         |         |         |         |         |         |         |
|-------------------------------|------|-----------------|---|---------|---------|---------|---------|---------|---------|---------|---------|---------|---------|
|                               |      |                 | 15 - 20                                     | 20 - 25 | 25 - 30 | 30 - 35 | 35 - 40 | 40 - 45 | 45 - 50 | 50 - 55 | 55 - 60 | 60 - 65 | 15 - 65 |
| Männlich zusammen             |      |                 |   |         |         |         |         |         |         |         |         |         |         |
| April 1991                    | 59,9 | 59,6            | 88,9  | 96,2    | 98,8    | 99,1    | 99,2    | 98,6    | 95,3    | 72,8    | 26,8    | 86,0    | 1,6     |
| Oktober 1991                  | 58,4 | 60,3            | 87,2  | 95,7    | 98,8    | 99,0    | 98,7    | 98,0    | 95,7    | 60,0    | 21,1    | 84,2    | 1,8     |
| Januar 1992                   | 57,3 | 59,1            | 88,9  | 95,0    | 98,8    | 98,6    | 99,0    | 98,1    | 94,2    | 46,5    | 16,9    | 82,5    | 2,0     |
| Mai 1992                      | 56,7 | 50,7            | 87,6  | 94,9    | 98,5    | 98,6    | 98,6    | 98,2    | 94,7    | 44,0    | 16,0    | 80,8    | 1,5     |
| April 1993                    | 55,7 | 43,9            | 86,4  | 93,4    | 98,3    | 98,3    | 98,2    | 97,7    | 94,2    | 39,5    | 12,3    | 78,6    | 1,4     |
| April 1994                    | 56,6 | 41,6            | 86,7  | 92,3    | 98,0    | 98,1    | 98,5    | 97,2    | 94,0    | 52,4    | 14,7    | 79,2    | 1,5     |
| April 1995                    | 57,1 | 40,5            | 86,5  | 93,1    | 98,1    | 98,3    | 97,7    | 96,3    | 94,0    | 62,4    | 15,7    | 79,2    | 1,6     |
| Weiblich zusammen             |      |                 |   |         |         |         |         |         |         |         |         |         |         |
| April 1991                    | 50,0 | 46,3            | 87,2  | 96,2    | 97,3    | 97,7    | 96,9    | 95,7    | 91,4    | 37,2    | 4,8     | 77,2    | 0,6     |
| Oktober 1991                  | 49,5 | 49,4            | 85,9  | 94,9    | 97,3    | 97,5    | 97,7    | 95,9    | 91,5    | 32,8    | 2,5     | 76,8    | 0,5     |
| Januar 1992                   | 49,1 | 50,4            | 85,4  | 96,6    | 97,0    | 97,8    | 97,2    | 95,4    | 90,9    | 27,6    | 2,2     | 76,2    | 0,4     |
| Mai 1992                      | 48,5 | 42,7            | 84,8  | 95,1    | 97,1    | 97,3    | 96,6    | 95,7    | 90,3    | 27,1    | 2,7     | 74,8    | 0,4     |
| April 1993                    | 47,7 | 37,4            | 82,9  | 93,7    | 96,0    | 96,7    | 96,5    | 94,9    | 90,6    | 26,4    | 2,7     | 73,3    | /       |
| April 1994                    | 48,3 | 32,7            | 82,5  | 92,3    | 96,0    | 96,3    | 95,9    | 95,2    | 90,4    | 41,1    | 3,2     | 73,8    | /       |
| April 1995                    | 48,4 | 30,4            | 81,0  | 90,7    | 94,8    | 96,3    | 96,2    | 93,9    | 89,8    | 53,7    | 3,3     | 73,9    | 0,4     |
| Weiblich ledig                |      |                 |   |         |         |         |         |         |         |         |         |         |         |
| April 1991                    | 27,6 | 45,6            | 82,9  | 94,1    | 93,2    | 94,5    | 91,2    | 90,7    | 81,9    | 35,0    | /       | 67,8    | /       |
| Oktober 1991                  | 28,0 | 49,0            | 82,2  | 92,7    | 95,6    | 96,4    | 98,6    | 92,7    | 89,8    | 28,6    | /       | 69,3    | /       |
| Januar 1992                   | 28,1 | 49,8            | 81,7  | 93,8    | 93,4    | 97,3    | 95,7    | 88,4    | 85,8    | /       | /       | 69,2    | /       |
| Mai 1992                      | 27,9 | 42,3            | 81,2  | 92,4    | 93,4    | 92,8    | 92,0    | 90,2    | 81,5    | 26,9    | /       | 66,3    | /       |
| April 1993                    | 28,5 | 37,1            | 80,8  | 92,2    | 91,7    | 93,1    | 89,4    | 90,7    | 83,2    | 26,2    | /       | 64,8    | /       |
| April 1994                    | 29,8 | 32,6            | 80,9  | 89,8    | 93,7    | 93,2    | 87,9    | 88,8    | 81,3    | 41,1    | /       | 63,4    | /       |
| April 1995                    | 30,4 | 30,2            | 79,9  | 89,0    | 91,7    | 95,9    | 88,7    | 83,7    | 82,1    | 52,7    | /       | 62,9    | /       |
| Weiblich verheiratet          |      |                 |   |         |         |         |         |         |         |         |         |         |         |
| April 1991                    | 73,0 | 93,4            | 94,7  | 96,5    | 97,6    | 97,8    | 97,0    | 95,6    | 91,6    | 36,5    | 4,6     | 81,5    | /       |
| Oktober 1991                  | 72,1 | /               | 93,2  | 95,2    | 97,4    | 97,3    | 97,6    | 95,9    | 91,2    | 32,2    | 2,5     | 80,8    | /       |
| Januar 1992                   | 71,7 | 93,1            | 93,6  | 97,5    | 97,4    | 97,7    | 97,1    | 95,2    | 91,0    | 27,6    | 1,8     | 80,3    | /       |
| Mai 1992                      | 70,4 | /               | 92,9  | 96,1    | 97,5    | 97,5    | 96,8    | 95,7    | 90,5    | 26,5    | 2,8     | 79,1    | /       |
| April 1993                    | 68,9 | /               | 89,3  | 93,9    | 96,5    | 96,9    | 97,0    | 94,9    | 90,7    | 26,6    | 2,5     | 77,8    | /       |
| April 1994                    | 69,3 | /               | 89,8  | 93,6    | 96,2    | 96,5    | 96,3    | 95,6    | 91,0    | 41,7    | 3,1     | 79,0    | /       |
| April 1995                    | 68,9 | /               | 85,6  | 91,8    | 95,2    | 96,3    | 96,8    | 94,1    | 89,9    | 54,4    | 3,2     | 79,3    | /       |
| Weiblich verwitwet/geschieden |      |                 |   |         |         |         |         |         |         |         |         |         |         |
| April 1991                    | 30,7 | /               | 96,3  | 99,1    | 99,0    | 98,7    | 98,7    | 97,3    | 92,8    | 40,0    | 5,2     | 70,4    | 0,6     |
| Oktober 1991                  | 29,8 | -               | /   | 98,1    | 98,0    | 99,4    | 98,0    | 96,3    | 93,2    | 36,0    | /       | 67,8    | /       |
| Januar 1992                   | 28,9 | -               | 100,0                                       | 97,8    | 97,6    | 98,8    | 98,6    | 98,2    | 91,7    | 30,9    | /       | 68,8    | /       |
| Mai 1992                      | 28,6 | -               | 94,8  | 95,2    | 97,3    | 98,0    | 97,3    | 97,2    | 91,5    | 29,2    | /       | 66,2    | /       |
| April 1993                    | 27,7 | -               | /   | 97,9    | 97,3    | 97,6    | 96,6    | 95,9    | 91,9    | 25,7    | /       | 64,9    | /       |
| April 1994                    | 28,1 | -               | /   | 93,6    | 96,9    | 96,9    | 96,4    | 94,8    | 89,8    | 38,8    | /       | 66,7    | /       |
| April 1995                    | 28,8 | -               | /   | 92,1    | 96,1    | 96,6    | 95,6    | 95,7    | 91,1    | 51,2    | /       | 67,9    | /       |

<sup>1)</sup> Die Insgesamt-Quoten zeigen die Anteile der Erwerbspersonen an der gesamten Bevölkerung entsprechenden Geschlechts und Familienstände.

7 Lange Reihen  
7.6 Bevölkerung nach Beteiligung am Erwerbsleben und Ländern  
1 000

| Land                                | Jahr         | Insgesamt |          | Erwerbs-<br>personen |          | Davon         |          |             |          | Nichterwerbs-<br>personen |          |
|-------------------------------------|--------------|-----------|----------|----------------------|----------|---------------|----------|-------------|----------|---------------------------|----------|
|                                     |              | Insgesamt | männlich | Insgesamt            | männlich | Erwerbstätige |          | Erwerbslose |          | Insgesamt                 | männlich |
|                                     |              |           |          |                      |          | Insgesamt     | männlich | Insgesamt   | männlich |                           |          |
| Brandenburg .....                   | April 1991   | 2 567     | 1 240    | 1 418                | 751      | 1 270         | 688      | 148         | 64       | 1 149                     | 489      |
|                                     | Oktober 1991 | 2 550     | 1 235    | 1 417                | 744      | 1 256         | 682      | 162         | 62       | 1 132                     | 491      |
|                                     | Januar 1992  | 2 537     | 1 229    | 1 374                | 721      | 1 164         | 637      | 210         | 84       | 1 162                     | 508      |
|                                     | Mai 1992     | 2 524     | 1 221    | 1 344                | 707      | 1 121         | 625      | 223         | 82       | 1 180                     | 514      |
|                                     | April 1993   | 2 548     | 1 244    | 1 329                | 704      | 1 086         | 613      | 243         | 90       | 1 219                     | 541      |
|                                     | April 1994   | 2 535     | 1 239    | 1 338                | 703      | 1 098         | 615      | 240         | 88       | 1 197                     | 537      |
|                                     | April 1995   | 2 538     | 1 244    | 1 331                | 704      | 1 112         | 623      | 219         | 81       | 1 206                     | 540      |
| Mecklenburg-<br>Vorpommern .....    | April 1991   | 1 913     | 930      | 1 052                | 557      | 906           | 489      | 146         | 67       | 862                       | 373      |
|                                     | Oktober 1991 | 1 896     | 922      | 1 042                | 553      | 886           | 490      | 156         | 63       | 854                       | 369      |
|                                     | Januar 1992  | 1 890     | 920      | 1 037                | 550      | 840           | 466      | 197         | 84       | 853                       | 370      |
|                                     | Mai 1992     | 1 886     | 919      | 997                  | 526      | 810           | 452      | 186         | 75       | 889                       | 393      |
|                                     | April 1993   | 1 860     | 909      | 972                  | 510      | 789           | 440      | 183         | 71       | 888                       | 400      |
|                                     | April 1994   | 1 839     | 901      | 971                  | 515      | 796           | 447      | 175         | 68       | 868                       | 386      |
|                                     | April 1995   | 1 824     | 895      | 974                  | 515      | 819           | 459      | 155         | 56       | 850                       | 380      |
| Sachsen .....                       | April 1991   | 4 730     | 2 225    | 2 536                | 1 320    | 2 283         | 1 222    | 253         | 98       | 2 194                     | 906      |
|                                     | Oktober 1991 | 4 698     | 2 216    | 2 441                | 1 266    | 2 113         | 1 149    | 328         | 118      | 2 257                     | 950      |
|                                     | Januar 1992  | 4 670     | 2 204    | 2 375                | 1 217    | 1 971         | 1 072    | 403         | 145      | 2 295                     | 987      |
|                                     | Mai 1992     | 4 670     | 2 208    | 2 383                | 1 227    | 1 988         | 1 094    | 395         | 133      | 2 288                     | 981      |
|                                     | April 1993   | 4 630     | 2 198    | 2 328                | 1 203    | 1 889         | 1 058    | 440         | 145      | 2 302                     | 996      |
|                                     | April 1994   | 4 603     | 2 195    | 2 359                | 1 221    | 1 919         | 1 069    | 440         | 152      | 2 244                     | 973      |
|                                     | April 1995   | 4 578     | 2 192    | 2 368                | 1 249    | 1 974         | 1 113    | 395         | 136      | 2 210                     | 943      |
| Sachsen-Anhalt .....                | April 1991   | 2 859     | 1 359    | 1 545                | 803      | 1 382         | 735      | 162         | 67       | 1 315                     | 557      |
|                                     | Oktober 1991 | 2 831     | 1 352    | 1 505                | 772      | 1 304         | 703      | 201         | 69       | 1 326                     | 580      |
|                                     | Januar 1992  | 2 821     | 1 349    | 1 485                | 764      | 1 237         | 674      | 249         | 90       | 1 336                     | 585      |
|                                     | Mai 1992     | 2 814     | 1 347    | 1 453                | 748      | 1 215         | 668      | 238         | 80       | 1 360                     | 599      |
|                                     | April 1993   | 2 792     | 1 342    | 1 407                | 731      | 1 157         | 643      | 250         | 88       | 1 385                     | 611      |
|                                     | April 1994   | 2 772     | 1 336    | 1 433                | 745      | 1 167         | 646      | 266         | 99       | 1 340                     | 591      |
|                                     | April 1995   | 2 753     | 1 330    | 1 438                | 755      | 1 178         | 658      | 260         | 97       | 1 315                     | 575      |
| Thüringen .....                     | April 1991   | 2 598     | 1 240    | 1 428                | 742      | 1 259         | 678      | 170         | 64       | 1 170                     | 498      |
|                                     | Oktober 1991 | 2 574     | 1 230    | 1 358                | 706      | 1 171         | 644      | 187         | 63       | 1 216                     | 524      |
|                                     | Januar 1992  | 2 569     | 1 229    | 1 350                | 696      | 1 096         | 605      | 254         | 91       | 1 219                     | 534      |
|                                     | Mai 1992     | 2 554     | 1 224    | 1 333                | 684      | 1 093         | 610      | 241         | 74       | 1 221                     | 540      |
|                                     | April 1993   | 2 539     | 1 222    | 1 316                | 678      | 1 062         | 595      | 255         | 83       | 1 223                     | 544      |
|                                     | April 1994   | 2 528     | 1 221    | 1 320                | 692      | 1 082         | 610      | 238         | 82       | 1 208                     | 529      |
|                                     | April 1995   | 2 512     | 1 216    | 1 316                | 687      | 1 097         | 613      | 218         | 74       | 1 197                     | 529      |
| Neue Länder und<br>Berlin-Ost ..... | April 1991   | 15 941    | 7 601    | 8 727                | 4 555    | 7 761         | 4 156    | 966         | 399      | 7 213                     | 3 046    |
|                                     | Oktober 1991 | 15 828    | 7 569    | 8 507                | 4 421    | 7 369         | 3 996    | 1 138       | 425      | 7 321                     | 3 148    |
|                                     | Januar 1992  | 15 768    | 7 546    | 8 357                | 4 323    | 6 930         | 3 778    | 1 427       | 545      | 7 411                     | 3 223    |
|                                     | Mai 1992     | 15 732    | 7 533    | 8 243                | 4 270    | 6 846         | 3 778    | 1 397       | 492      | 7 489                     | 3 263    |
|                                     | April 1993   | 15 667    | 7 539    | 8 075                | 4 200    | 6 599         | 3 675    | 1 477       | 525      | 7 592                     | 3 340    |
|                                     | April 1994   | 15 579    | 7 525    | 8 148                | 4 258    | 6 679         | 3 717    | 1 469       | 540      | 7 431                     | 3 267    |
|                                     | April 1995   | 15 506    | 7 515    | 8 159                | 4 293    | 6 804         | 3 797    | 1 355       | 496      | 7 347                     | 3 222    |
| Nachrichtlich:<br>Berlin-Ost .....  | April 1991   | 1 272     | 606      | 748                  | 382      | 662           | 343      | 86          | 39       | 524                       | 224      |
|                                     | Oktober 1991 | 1 280     | 613      | 744                  | 379      | 639           | 329      | 105         | 50       | 536                       | 234      |
|                                     | Januar 1992  | 1 282     | 615      | 737                  | 375      | 623           | 325      | 114         | 51       | 546                       | 240      |
|                                     | Mai 1992     | 1 285     | 615      | 733                  | 378      | 619           | 330      | 114         | 49       | 552                       | 237      |
|                                     | April 1993   | 1 297     | 624      | 723                  | 374      | 617           | 327      | 106         | 47       | 574                       | 250      |
|                                     | April 1994   | 1 302     | 634      | 728                  | 382      | 617           | 330      | 111         | 51       | 574                       | 252      |
|                                     | April 1995   | 1 301     | 638      | 732                  | 383      | 623           | 333      | 108         | 51       | 569                       | 254      |

7 Lange Reihen  
7.7 Erwerbsquoten der 15- bis unter 65jährigen nach Ländern\*)  
%

| Land                             | April 1991 | Oktober 1991 | Januar 1992 | Mai 1992 | April 1993 | April 1994 | April 1995 |
|----------------------------------|------------|--------------|-------------|----------|------------|------------|------------|
| Männlich                         |            |              |             |          |            |            |            |
| Brandenburg .....                | 86,3       | 85,5         | 82,7        | 81,8     | 79,1       | 78,7       | 78,8       |
| Mecklenburg-Vorpommern .....     | 86,1       | 80,4         | 84,8        | 81,2     | 79,1       | 79,4       | 79,9       |
| Sachsen .....                    | 85,7       | 83,3         | 80,6        | 80,3     | 78,2       | 79,2       | 80,2       |
| Sachsen-Anhalt .....             | 84,9       | 83,5         | 82,8        | 79,4     | 76,9       | 78,1       | 79,0       |
| Thüringen .....                  | 86,5       | 83,0         | 81,9        | 80,0     | 79,1       | 79,6       | 79,5       |
| Neue Länder und Berlin-Ost ..... | 86,0       | 84,2         | 82,5        | 80,8     | 78,6       | 79,2       | 79,7       |
| Nachrichtlich:                   |            |              |             |          |            |            |            |
| Berlin-Ost .....                 | 88,5       | 87,0         | 85,5        | 84,9     | 80,9       | 81,0       | 81,4       |
| Weiblich                         |            |              |             |          |            |            |            |
| Brandenburg .....                | 76,5       | 77,6         | 76,1        | 74,9     | 73,4       | 74,5       | 73,7       |
| Mecklenburg-Vorpommern .....     | 77,9       | 78,4         | 79,0        | 74,4     | 73,5       | 73,2       | 74,1       |
| Sachsen .....                    | 76,7       | 75,5         | 75,0        | 74,2     | 72,8       | 73,5       | 73,6       |
| Sachsen-Anhalt .....             | 76,5       | 76,1         | 75,0        | 74,2     | 71,8       | 73,6       | 73,8       |
| Thüringen .....                  | 77,5       | 76,4         | 76,5        | 74,9     | 73,9       | 73,3       | 73,6       |
| Neue Länder und Berlin-Ost ..... | 77,2       | 76,8         | 76,2        | 74,8     | 73,3       | 73,8       | 73,9       |
| Nachrichtlich:                   |            |              |             |          |            |            |            |
| Berlin-Ost .....                 | 80,6       | 79,1         | 78,9        | 78,0     | 76,3       | 75,3       | 76,0       |
| Insgesamt                        |            |              |             |          |            |            |            |
| Brandenburg .....                | 81,4       | 81,5         | 79,4        | 78,4     | 76,3       | 76,7       | 76,3       |
| Mecklenburg-Vorpommern .....     | 82,1       | 81,8         | 82,0        | 77,9     | 76,4       | 76,4       | 77,0       |
| Sachsen .....                    | 81,1       | 79,4         | 77,8        | 77,2     | 75,5       | 76,8       | 76,9       |
| Sachsen-Anhalt .....             | 80,6       | 79,7         | 78,9        | 76,8     | 74,4       | 75,9       | 76,4       |
| Thüringen .....                  | 81,9       | 79,7         | 79,2        | 77,4     | 76,5       | 76,4       | 76,5       |
| Neue Länder und Berlin-Ost ..... | 81,6       | 80,4         | 79,4        | 77,8     | 76,0       | 76,5       | 76,8       |
| Nachrichtlich:                   |            |              |             |          |            |            |            |
| Berlin-Ost .....                 | 84,4       | 82,9         | 82,1        | 81,4     | 78,6       | 78,2       | 78,7       |

\*) Anteil der Erwerbspersonen an der Bevölkerung je Geschlecht und Land.

**7 Lange Reihen**  
**7.8 Erwerbstätige nach Stellung im Beruf und Ländern**  
**1 000**

| Land                             | Jahr         | Insgesamt |          | Selbständige |          | Mithelfende Familienangehörige |          | Abhängige |          |           |          |                |          |             |          |
|----------------------------------|--------------|-----------|----------|--------------|----------|--------------------------------|----------|-----------|----------|-----------|----------|----------------|----------|-------------|----------|
|                                  |              |           |          |              |          |                                |          | zusammen  |          | Beamte    |          | Angestellte 1) |          | Arbeiter 2) |          |
|                                  |              | insgesamt | männlich | insgesamt    | männlich | insgesamt                      | männlich | insgesamt | männlich | insgesamt | männlich | insgesamt      | männlich | insgesamt   | männlich |
| Brandenburg .....                | April 1991   | 1 270     | 688      | 60           | 43       | /                              | /        | 1 208     | 645      | 19        | 19       | 616            | 229      | 572         | 397      |
|                                  | Oktober 1991 | 1 256     | 682      | 61           | 42       | -                              | -        | 1 194     | 640      | 17        | 16       | 626            | 237      | 551         | 387      |
|                                  | Januar 1992  | 1 164     | 637      | 61           | 44       | -                              | -        | 1 103     | 593      | 19        | 17       | 572            | 210      | 513         | 366      |
|                                  | Mai 1992     | 1 121     | 625      | 65           | 45       | /                              | /        | 1 055     | 580      | 20        | 19       | 549            | 207      | 487         | 354      |
|                                  | April 1993   | 1 086     | 613      | 71           | 48       | /                              | /        | 1 014     | 565      | 18        | 17       | 521            | 189      | 474         | 360      |
|                                  | April 1994   | 1 098     | 615      | 75           | 53       | /                              | /        | 1 021     | 562      | 25        | 22       | 523            | 185      | 473         | 356      |
|                                  | April 1995   | 1 112     | 623      | 76           | 53       | /                              | /        | 1 033     | 568      | 32        | 26       | 508            | 170      | 493         | 372      |
| Mecklenburg-Vorpommern .....     | April 1991   | 906       | 489      | 35           | 26       | /                              | /        | 871       | 464      | 17        | 16       | 427            | 151      | 427         | 298      |
|                                  | Oktober 1991 | 886       | 490      | 32           | 24       | /                              | -        | 853       | 466      | 19        | 17       | 408            | 146      | 426         | 303      |
|                                  | Januar 1992  | 840       | 466      | 32           | 24       | -                              | -        | 808       | 442      | 18        | 16       | 406            | 148      | 384         | 277      |
|                                  | Mai 1992     | 810       | 452      | 42           | 29       | /                              | /        | 768       | 422      | 21        | 19       | 383            | 140      | 364         | 264      |
|                                  | April 1993   | 789       | 439      | 46           | 33       | /                              | /        | 742       | 406      | 20        | 19       | 369            | 127      | 352         | 261      |
|                                  | April 1994   | 796       | 447      | 54           | 38       | /                              | /        | 740       | 408      | 24        | 21       | 373            | 133      | 344         | 255      |
|                                  | April 1995   | 820       | 459      | 57           | 41       | /                              | /        | 762       | 417      | 29        | 26       | 373            | 121      | 359         | 265      |
| Sachsen .....                    | April 1991   | 2 283     | 1 222    | 104          | 78       | /                              | /        | 2 178     | 1 144    | 22        | 20       | 1 089          | 392      | 1 067       | 731      |
|                                  | Oktober 1991 | 2 113     | 1 149    | 119          | 86       | /                              | -        | 1 992     | 1 063    | 18        | 17       | 1 023          | 378      | 951         | 669      |
|                                  | Januar 1992  | 1 971     | 1 072    | 124          | 92       | /                              | /        | 1 845     | 980      | 20        | 17       | 987            | 346      | 838         | 617      |
|                                  | Mai 1992     | 1 988     | 1 094    | 119          | 86       | 6                              | /        | 1 863     | 1 007    | 26        | 23       | 972            | 358      | 865         | 626      |
|                                  | April 1993   | 1 889     | 1 058    | 127          | 91       | /                              | /        | 1 758     | 966      | 29        | 26       | 905            | 327      | 824         | 613      |
|                                  | April 1994   | 1 919     | 1 069    | 137          | 99       | /                              | /        | 1 778     | 970      | 39        | 33       | 923            | 331      | 816         | 605      |
|                                  | April 1995   | 1 974     | 1 113    | 146          | 104      | /                              | /        | 1 823     | 1 008    | 47        | 39       | 901            | 321      | 874         | 647      |
| Sachsen-Anhalt .....             | April 1991   | 1 382     | 735      | 63           | 42       | /                              | /        | 1 319     | 693      | 15        | 14       | 661            | 238      | 643         | 442      |
|                                  | Oktober 1991 | 1 304     | 703      | 58           | 41       | /                              | /        | 1 246     | 662      | 16        | 13       | 662            | 238      | 568         | 411      |
|                                  | Januar 1992  | 1 237     | 674      | 63           | 44       | /                              | -        | 1 172     | 631      | 18        | 13       | 633            | 233      | 522         | 385      |
|                                  | Mai 1992     | 1 215     | 668      | 68           | 47       | /                              | /        | 1 145     | 621      | 18        | 15       | 591            | 216      | 536         | 389      |
|                                  | April 1993   | 1 157     | 643      | 66           | 44       | /                              | /        | 1 089     | 598      | 27        | 23       | 565            | 206      | 498         | 369      |
|                                  | April 1994   | 1 167     | 646      | 76           | 49       | /                              | /        | 1 087     | 595      | 26        | 22       | 564            | 205      | 497         | 369      |
|                                  | April 1995   | 1 178     | 658      | 79           | 55       | /                              | /        | 1 096     | 602      | 28        | 24       | 561            | 205      | 507         | 374      |
| Thüringen .....                  | April 1991   | 1 259     | 678      | 54           | 40       | /                              | /        | 1 202     | 638      | 12        | 11       | 569            | 208      | 621         | 419      |
|                                  | Oktober 1991 | 1 171     | 644      | 55           | 41       | /                              | /        | 1 115     | 602      | 7         | 7        | 568            | 204      | 540         | 391      |
|                                  | Januar 1992  | 1 096     | 605      | 57           | 43       | /                              | /        | 1 037     | 562      | 11        | 10       | 511            | 180      | 516         | 372      |
|                                  | Mai 1992     | 1 093     | 610      | 63           | 47       | /                              | /        | 1 029     | 563      | 16        | 14       | 523            | 192      | 490         | 357      |
|                                  | April 1993   | 1 062     | 595      | 74           | 54       | /                              | /        | 987       | 541      | 24        | 20       | 493            | 176      | 469         | 345      |
|                                  | April 1994   | 1 082     | 610      | 78           | 57       | /                              | /        | 1 004     | 553      | 25        | 20       | 510            | 191      | 469         | 342      |
|                                  | April 1995   | 1 097     | 613      | 79           | 57       | 6                              | /        | 1 013     | 554      | 29        | 23       | 513            | 191      | 470         | 340      |
| Neue Länder und Berlin-Ost ..... | April 1991   | 7 761     | 4 156    | 348          | 250      | 6                              | /        | 7 407     | 3 905    | 90        | 84       | 3 794          | 1 389    | 3 523       | 2 433    |
|                                  | Oktober 1991 | 7 369     | 3 996    | 359          | 261      | /                              | /        | 7 005     | 3 734    | 81        | 72       | 3 703          | 1 364    | 3 222       | 2 298    |
|                                  | Januar 1992  | 6 930     | 3 778    | 372          | 274      | /                              | /        | 6 553     | 3 504    | 88        | 77       | 3 516          | 1 275    | 2 948       | 2 152    |
|                                  | Mai 1992     | 6 846     | 3 778    | 392          | 280      | 11                             | /        | 6 443     | 3 497    | 108       | 96       | 3 412          | 1 273    | 2 923       | 2 128    |
|                                  | April 1993   | 6 599     | 3 675    | 429          | 299      | 10                             | /        | 6 160     | 3 373    | 131       | 115      | 3 241          | 1 177    | 2 788       | 2 081    |
|                                  | April 1994   | 6 679     | 3 717    | 465          | 328      | 13                             | /        | 6 201     | 3 386    | 155       | 129      | 3 274          | 1 194    | 2 772       | 2 063    |
|                                  | April 1995   | 6 804     | 3 797    | 486          | 345      | 20                             | 5        | 6 298     | 3 448    | 188       | 151      | 3 231          | 1 163    | 2 879       | 2 134    |
| Nachrichtlich: Berlin-Ost .....  | April 1991   | 662       | 343      | 32           | 22       | /                              | /        | 630       | 321      | 6         | /        | 432            | 171      | 193         | 146      |
|                                  | Oktober 1991 | 639       | 329      | 34           | 27       | /                              | -        | 605       | 302      | /         | /        | 416            | 161      | 186         | 139      |
|                                  | Januar 1992  | 623       | 325      | 35           | 28       | -                              | -        | 588       | 297      | /         | /        | 407            | 159      | 177         | 135      |
|                                  | Mai 1992     | 619       | 330      | 37           | 25       | /                              | -        | 582       | 304      | 8         | 6        | 394            | 161      | 181         | 138      |
|                                  | April 1993   | 617       | 327      | 45           | 29       | /                              | /        | 571       | 298      | 14        | 11       | 387            | 152      | 170         | 134      |
|                                  | April 1994   | 617       | 330      | 46           | 33       | /                              | /        | 570       | 297      | 16        | 11       | 382            | 149      | 173         | 137      |
|                                  | April 1995   | 623       | 333      | 50           | 34       | /                              | /        | 573       | 298      | 22        | 14       | 375            | 148      | 176         | 136      |

1) Einschl. Auszubildende in anerkannten kaufmännischen und technischen Ausbildungsberufen.

2) Einschl. Auszubildende in anerkannten gewerblichen Ausbildungsberufen.

# Anhang

# Gesetz zur Durchführung einer Repräsentativstatistik über die Bevölkerung und den Arbeitsmarkt (Mikrozensusgesetz) 1)

Vom 10. Juni 1985

(BGBl. I S. 955)

Der Bundestag hat mit Zustimmung des Bundesrates das folgende Gesetz beschlossen:

## § 1 1)

### Art und Zweck der Erhebung

(1) Über die Bevölkerung und den Arbeitsmarkt wird in den Jahren 1991 bis 1995 eine Bundesstatistik auf repräsentativer Grundlage (Mikrozensus) durchgeführt.

(2) Zweck des Mikrozensus ist es, statistische Angaben in tiefer fachlicher Gliederung über die Bevölkerungsstruktur, die wirtschaftliche und soziale Lage der Bevölkerung und der Familien, den Arbeitsmarkt sowie die berufliche Gliederung und Ausbildung der Erwerbsbevölkerung bereitzustellen. Die Ergebnisse sind Grundlage für politische Entscheidungen in Bund und Ländern.

## § 2

### Erhebungseinheiten

(1) Erhebungseinheiten sind Personen, Haushalte und Wohnungen. Sie werden durch mathematische Zufallsverfahren auf der Grundlage von Flächen oder vergleichbarer Bezugsgrößen (Auswahlbezirk) ausgewählt.

(2) In den Auswahlbezirken werden die Erhebungen in bis zu vier aufeinanderfolgenden Jahren durchgeführt. Jährlich wird mindestens ein Viertel der Auswahlbezirke durch neu in die Auswahl einzubeziehende Auswahlbezirke ersetzt.

(3) Einen Haushalt bilden alle Personen, die gemeinsam wohnen und wirtschaften. Wer allein wirtschaftet, bildet einen eigenen Haushalt. Personen mit mehreren Wohnungen sind in jeder ausgewählten Wohnung einem Haushalt zuzuordnen.

## § 3 1)

### Merkmale

(1) Der Mikrozensus erhebt Merkmale über persönliche und sachliche Verhältnisse, die zur statistischen Verwendung bestimmt sind (Erhebungsmerkmale) oder die, vorbehaltlich der Regelung in § 11 Abs. 4, der Durchführung der Stichprobe dienen (Hilfsmerkmale).

(2) Die Erhebungsmerkmale dürfen auf die für die maschinelle Weiterverarbeitung bestimmten Datenträger übernommen werden. Hilfsmerkmale dürfen nur getrennt von den Erhebungsmerkmalen auf gesonderte für die maschinelle Weiterverarbeitung bestimmte Datenträger übernommen werden, soweit sie nach § 11 Abs. 4 verwendet werden dürfen.

## § 4

### Ordnungsnummern

Die im Erhebungsverfahren zur Kennzeichnung statistischer Zusammenhänge verwendeten Nummern (Ordnungsnummern) dürfen auf die für die maschinelle Weiterverarbeitung bestimmten Datenträger übernommen werden. Diese Nummern dürfen nur Angaben nach den §§ 5 und 6 über Gebäude-, Wohnungs- und Haushaltszugehörigkeit enthalten.

## § 5 1)

### Erhebungsmerkmale

(1) Folgende Erhebungsmerkmale werden jährlich erfragt:

1. Gemeinde; Nutzung der Wohnung als alleinige Wohnung, Haupt- oder Nebenwohnung (§ 12 Melderechtsrahmengesetz); Zahl der Haushalte in der Wohnung und der Personen im Haushalt; Wohnungs- und Haushaltszugehörigkeit sowie Familienzusammenhang (Zugehörigkeit der

Person zu einer bestimmten Wohnung und einem bestimmten Haushalt; Zugehörigkeit zu einer bestimmten Familie; Art der Verwandtschaft; Schwägerschaft der Familienmitglieder eines Haushalts; Veränderung der Haushaltsgröße und -zusammensetzung seit der letzten Befragung durch Geburt, Tod oder Umzug; Baualtersgruppe der erstmals in die Erhebung einbezogenen Wohnungen; Geschlecht; Geburtsjahr und -monat; Familienstand; Eheschließungsjahr; Staatsangehörigkeit;

2. Erwerbstätigkeit, Arbeitssuche; Arbeitslosigkeit; Nichterwerbstätigkeit; Kind im Vorschulalter, Schüler, Student;

a) für Erwerbstätige:

Regelmäßige oder gelegentliche Tätigkeit; Vollzeit- oder Teilzeittätigkeit; Ursachen einschließlich der arbeitsmarktbezogenen Gründe für Teilzeittätigkeit; befristeter oder unbefristeter Arbeitsvertrag; normalerweise geleistete wöchentliche Arbeitszeit (nach Stunden und Tagen) und tatsächlich in der Berichtswoche geleistete Arbeitszeit (nach Stunden und Tagen) sowie arbeitsmarktbezogene Gründe und andere Ursachen für den Unterschied; Stellung im Beruf; Wirtschaftszweig des Betriebes; für Personen mit einer zweiten Erwerbstätigkeit zusätzlich: Stellung im Beruf; Wirtschaftszweig des Betriebes; normalerweise geleistete wöchentliche Arbeitszeit (nach Stunden und Tagen) und tatsächlich in der Berichtswoche geleistete Arbeitszeit (nach Stunden und Tagen);

b) für Arbeitslose und Arbeitssuchende:

Bezug von Arbeitslosengeld, -hilfe; Art, Anlaß und Dauer der Arbeitssuche; Art und Umfang der gesuchten Tätigkeit; Verfügbarkeit für eine neue Arbeitsstelle; Gründe für die Nichtverfügbarkeit (Krankheit, Ausbildung, bestehende Tätigkeit und andere Umstände);

c) für Nichterwerbstätige:

frühere Erwerbstätigkeit; Zeitpunkt sowie arbeitsmarktbezogene und andere Beendigungsgründe für die letzte Tätigkeit; Wirtschaftszweig und Stellung im Beruf der letzten Tätigkeit;

d) für Kinder im Vorschulalter:

Besuch von Kindergärten;

e) für Schüler und Studenten:

Art der besuchten Schule oder Hochschule;

3. Art des überwiegenden Lebensunterhalts (Erwerbstätigkeit; Arbeitslosengeld, -hilfe; Rente, Pension; Unterhalt durch Eltern, Ehegatten oder andere; eigenes Vermögen, Vermietung, Zinsen, Altenteil; Sozialhilfe; sonstige Unterstützungen); Art der öffentlichen Renten, Pensionen untergliedert nach eigener oder Witwen-, Waisenrente, -pension (Arbeiterrentenversicherung; Knapsschaftliche Rentenversicherung; Angestelltenrentenversicherung; Pension; Kriegssopferrente; Unfallversicherung; Rente aus dem Ausland; übrige öffentliche Rente); Art der sonstigen öffentlichen und privaten Einkommen (Wohngeld; Sozialhilfe; BAföG; sonstige öffentliche Unterstützung; Betriebsrente; Altenteil; eigenes Vermögen, Zinsen; Leistungen aus der Lebensversicherung; Vermietung, Verpachtung; private Unterstützungen); Höhe des monatlichen Nettoeinkommens nach Einkommensklassen in einer Staffelnung von mindestens 300 Deutsche Mark;

4. Zugehörigkeit zur gesetzlichen Krankenversicherung nach Kassenarten, Zugehörigkeit zur privaten Krankenversicherung sowie sonstiger Anspruch auf Krankenversorgung; Art des Versicherungsverhältnisses; zusätzlicher privater Krankenversicherungsschutz; Art des Versicherungsverhältnisses (pflicht-, freiwillig versichert) und Zweig der gesetzlichen Rentenversicherung zur Zeit der Erhebung und in den letzten zwölf Monaten davor; Zahlung von Beiträgen in der gesetzlichen Rentenversicherung seit dem 1. Januar 1924

mit einem Auswahlatz von 1 vom Hundert der Bevölkerung;

(2) Folgende Erhebungsmerkmale werden ab 1991 im Abstand von zwei Jahren erfragt:

1. ausgeübter Beruf in der ersten und zweiten oder in der letzten Erwerbstätigkeit; Merkmale des ausgeübten Berufs und des Arbeitsplatzes unter besonderer Berücksichtigung der Anforderungen des Arbeitsmarktes; Stellung im Betrieb; Berufs- und Betriebswechsel;

2. höchster Schulabschluß an allgemeinbildenden Schulen; Art, Dauer und Abschluß der schulischen und praktischen Berufsausbildung sowie der beruflichen Fortbildung und Umschulung; Hochschulabschluß nach Art und Hauptfachrichtung;

3. bei Ausländern: Aufenthaltsdauer, Zahl und Alter der im Ausland lebenden Kinder, im Ausland lebender Ehegatte oder Eltern

mit einem Auswahlatz von 1 vom Hundert der Bevölkerung.

(3) Folgende Erhebungsmerkmale werden im Abstand von drei Jahren erfragt:

1. bei Erwerbstätigen sowie Schülern und Studenten: Gemeinde der Arbeits- oder Ausbildungsstätte; hauptsächlich benutztes Verkehrsmittel; Entfernung und Zeitaufwand für den Weg zur Arbeits- oder Ausbildungsstätte

ab 1991 mit einem Auswahlatz von 1 vom Hundert der Bevölkerung;

2. Dauer einer Krankheit oder Unfallverletzung; Art des Unfalls; Art und Dauer der Behandlung; Dauer einer Arbeitsunfähigkeit; Vorsorge gegen Krankheiten; Krankheitsrisiken;

3. amtlich anerkannte Behinderteneigenschaft und Grad der Behinderung

ab 1992 mit einem Auswahlatz von 0,5 vom Hundert der Bevölkerung;

4. Art der privaten und betrieblichen Altersvorsorge, Höhe der Lebensversicherung nach Versicherungssummenklassen

ab 1992 mit einem Auswahlatz von 0,25 vom Hundert der Bevölkerung.

## § 6

### Hilfsmerkmale

(1) Hilfsmerkmale sind:

1. Vor- und Familiennamen der Haushaltsmitglieder;  
2. Telefonnummer;  
3. Straße, Hausnummer, Lage der Wohnung im Gebäude;  
4. Vor- und Familienname des Wohnungsinhabers;

1) Geändert durch Gesetz zur Änderung des Gesetzes zur Durchführung einer Repräsentativstatistik über die Bevölkerung und den Arbeitsmarkt (Mikrozensusgesetz) und des Gesetzes über die Statistik für Bundeszwecke (Bundesstatistikgesetz) vom 17. Dezember 1990 (BGBl. I S. 2837).



## 5. Name der Arbeitsstätte.

(2) Das Hilfsmerkmal Name der Arbeitsstätte nach Absatz 1 Nr. 5 darf nur zur Überprüfung der Zuordnung der Erwerbstätigen zum Wirtschaftszweig verwendet werden.

### § 7

#### Erhebungsstellen

Erhebungsstellen für den Mikrozensus sind die statistischen Ämter der Länder.

### § 8

#### Interviewer

(1) Für die Erhebung sollen Interviewer eingesetzt werden. Sie sind von den Erhebungsstellen auszuwählen und zu bestellen.

(2) Die Interviewer dürfen die aus der Interviewertätigkeit gewonnenen Erkenntnisse über Auskunftspflichtige nicht in anderen Verfahren oder für andere Zwecke verwenden. Sie sind auf die Wahrung des Statistikgeheimnisses und zur Geheimhaltung auch solcher Erkenntnisse über Auskunftspflichtige schriftlich zu verpflichten, die gelegentlich der Interviewertätigkeit gewonnen werden. Die Verpflichtung gilt auch nach Beendigung der Interviewertätigkeit.

(3) Die Interviewer müssen die Gewähr für Zuverlässigkeit und Verschwiegenheit bieten. Sie dürfen nicht eingesetzt werden

1. in der unmittelbaren Nähe ihrer Wohnung (Nachbarschaft),

2. wenn aufgrund ihrer beruflichen Tätigkeit oder aus anderen Gründen zu besorgen ist, daß Erkenntnisse aus der Interviewertätigkeit zu Lasten der Auskunftspflichtigen genutzt werden.

(4) Die Interviewer sind verpflichtet, die Anweisungen der Erhebungsstellen zu befolgen. Bei der Ausübung ihrer Interviewertätigkeit haben sich die Interviewer auszuweisen; Wohnungen dürfen sie nur mit Zustimmung eines Verfügungsberechtigten betreten.

(5) Die Interviewer sind berechtigt, in die Erhebungsvordrucke, soweit sie Voraussetzung für die ordnungsgemäße Durchführung der Interviewertätigkeit sind, die Angaben über die Zahl der Haushalte in der Wohnung und der Personen im Haushalt, das Leerstehen der Wohnung, den Vor- und Familiennamen des angetroffenen Auskunftspflichtigen (§ 6 Abs. 1 Nr. 1) sowie die Hilfsmerkmale nach § 6 Abs. 1 Nr. 3 selbst einzutragen. Dies gilt auch für weitere Eintragungen in die Erhebungsvordrucke, wenn und soweit die Auskunftspflichtigen einverstanden sind.

(6) Die Interviewer sind über ihre Rechte und Pflichten zu belehren.

### § 9 1)

#### Auskunftspflicht

(1) Auskunftspflichtig sind zu den Merkmalen nach § 5 Abs. 1 Nr. 1 bis 4, Abs. 2 Nr. 1 sowie nach § 6 Abs. 1 Nr. 1, 3 bis 5 alle Volljährigen oder einen eigenen Haushalt führenden Minderjährigen, auch für minderjährige Haushaltsmitglieder. Für volljährige Haushaltsmitglieder, die wegen einer Behinderung selbst nicht Auskunft geben können, ist jedes andere auskunftspflichtige Haushaltsmitglied auskunftspflichtig. In Gemeinschafts- und Anstaltsunterkünften ist für Personen, die wegen einer Behinderung oder wegen Minderjährigkeit selbst nicht Auskunft geben können, der Leiter der Einrichtung auskunftspflichtig. Die Auskunftspflicht für Dritte erstreckt sich auf die Sachverhalte, die dem Auskunftspflichtigen bekannt sind. Sie entfällt, wenn die Auskunft durch eine Vertrauensperson erteilt werden.

(2) Personen mit mehreren Wohnungen sind für jede ausgewählte Wohnung auskunftspflichtig nach Absatz 1.

(3) Widerspruch und Anfechtungsklage gegen die Aufforderung zur Auskunftserteilung nach Absätzen 1 und 2 haben keine aufschiebende Wirkung.

(4) Die Auskünfte über die Merkmale Eheschließungsjahr in § 5 Abs. 1 Nr. 1 und zusätzlicher privater Krankenversicherungsschutz in

§ 5 Abs. 1 Nr. 4 sowie die Merkmale nach § 5 Abs. 2 Nr. 2 und 3, Abs. 3 und § 6 Abs. 1 Nr. 2 sind freiwillig.

### § 10

#### Erhebungsvordrucke

(1) Die Erhebungsvordrucke können maschinenlesbar gestaltet werden. Sie dürfen keine Fragen über persönliche oder sachliche Verhältnisse enthalten, die über die Merkmale nach den §§ 5 und 6 hinausgehen. Den Inhalt der Fragen zu den Erhebungsmerkmalen nach § 5 legt die Bundesregierung durch Rechtsverordnung mit Zustimmung des Bundesrates fest.

(2) Die in den Erhebungsvordrucken enthaltenen Fragen können mündlich gegenüber dem Interviewer oder schriftlich beantwortet werden.

(3) Der Auskunftspflichtige kann die in den Erhebungsvordrucken enthaltenen Fragen gemeinsam mit anderen Haushaltsmitgliedern oder für sich allein auf einem eigenen Bogen beantworten.

(4) Bei schriftlicher Auskunftserteilung sind die ausgefüllten Erhebungsvordrucke

a) unverzüglich dem Interviewer auszuhändigen oder in verschlossenem Umschlag zu übergeben oder

b) innerhalb einer Woche bei der Erhebungsstelle abzugeben oder dorthin auf Kosten des Auskunftspflichtigen zu übersenden.

Bei Abgabe in verschlossenem Umschlag sind Vor- und Familienname, Gemeinde, Straße und Hausnummer auf dem Umschlag anzugeben. Bei Abgabe von Erhebungsvordrucken für mehrere Personen eines Haushalts in verschlossenem Umschlag genügen auf dem Umschlag die Angaben eines auskunftspflichtigen Haushaltsmitgliedes.

(5) Zur ordnungsgemäßen Durchführung der Interviewertätigkeit sind die Angaben nach § 8 Abs. 5 Satz 1 auf Verlangen des Interviewers mündlich, die Vor- und Familiennamen der übrigen Haushaltsmitglieder (§ 6 Abs. 1 Nr. 1) sowie der Vor- und Familienname des Wohnungsinhabers (§ 6 Abs. 1 Nr. 4) mündlich oder entsprechend Absatz 4 schriftlich mitzuteilen.

### § 11

#### Trennung und Löschung

(1) Die Hilfsmerkmale nach § 6 sind vor der Übernahme der Erhebungsmerkmale auf die für die maschinelle Weiterverarbeitung bestimmten Datenträger von diesen zu trennen und gesondert aufzubewahren.

(2) Die Erhebungsvordrucke einschließlich der Hilfsmerkmale sind spätestens vier Jahre nach Durchführung des jährlichen Mikrozensus zu vernichten.

(3) Die Ordnungsnummern sind mit Ausnahme der Nummer des Auswahlbezirktes zu löschen, sobald die Zusammenhänge zwischen Personen und Haushalt sowie Haushalt und Wohnung durch Nummern, die einen Rückgriff auf die Hilfsmerkmale und Ordnungsnummern ausschließen, festgehalten worden sind. Die Nummer des Auswahlbezirktes ist nach Abschluß der Aufbereitung der letzten Erhebung nach § 2 Abs. 2 zu löschen.

(4) Vor- und Familienname sowie Gemeinde, Straße, Hausnummer der befragten Personen dürfen für die Durchführung von Folgebefragungen nach § 2 Abs. 2 verwendet werden. Sie dürfen auch als Grundlage für die Gewinnung geeigneter Haushalte zur Durchführung der Statistik der Wirtschaftsrechnungen privater Haushalte herangezogen werden.

### § 12

#### Unterrichtung

Die Auskunftspflichtigen sind schriftlich zu unterrichten über

1. Zweck, Art und Umfang der Erhebung (§ 1),
2. Erhebungs- und Hilfsmerkmale (§ 3 Abs. 1),
3. die statistische Geheimhaltung,

4. die Auskunftspflicht und die verschiedenen Möglichkeiten, ihr zu entsprechen (§ 9 Abs. 1 und 2, § 10) und die Freiwilligkeit der Auskunftserteilung (§ 9 Abs. 4),
5. den Ausschluß der aufschiebenden Wirkung von Widerspruch und Anfechtungsklage gegen die Aufforderung zur Auskunftserteilung (§ 9 Abs. 3),
6. Trennung und Löschung (§ 11) und
7. Rechte und Pflichten der Interviewer (§§ 8, 10 Abs. 5).

### § 14 1)

#### Stichprobenerhebungen über Arbeitskräfte in den Europäischen Gemeinschaften

(1) Die §§ 2 bis 12 und 15 finden entsprechende Anwendung auf die durch unmittelbar geltende Rechtsakte der Europäischen Gemeinschaften angeordneten Stichprobenerhebungen über Arbeitskräfte, soweit die Merkmale dieses Gesetzes mit den Merkmalen der Stichprobenerhebungen übereinstimmen und sich aus den Rechtsakten der Europäischen Gemeinschaften nichts anderes ergibt. Die Merkmale in der Fassung des Artikels 4 der Verordnung (EWG) Nr. 3044/89 des Rates vom 6. Oktober 1989 zur Durchführung einer Stichprobenerhebung über Arbeitskräfte im Frühjahr 1990 und 1991 (ABl. EG Nr. L 292/2) sind auch insoweit, als sie über die Merkmale dieses Gesetzes hinausgehen, den Merkmalen nach § 5 Abs. 1 gleichgestellt.

(2) Soweit Merkmale der Stichprobenerhebungen über Arbeitskräfte die Merkmale nach Absatz 1 überschreiten, sind die Auskünfte freiwillig. Die §§ 2 bis 12 und 15 finden mit Ausnahme der Vorschriften über die Auskunftserteilung entsprechende Anwendung.

(3) Die Erhebungen nach diesem Gesetz und die Stichprobenerhebungen nach den Absätzen 1 und 2 können bei den ausgewählten Haushalten und Personen zur gleichen Zeit mit gemeinsamen, sich ergänzenden Erhebungsunterlagen durchgeführt und gemeinsam ausgewertet werden.

### § 15

#### Verbot der Reidentifizierung

(1) Die auf Grund dieses Gesetzes erhobenen Merkmale dienen ausschließlich statistischen Zwecken.

(2) Eine Zusammenführung von Merkmalen nach Absatz 1 oder von solchen Merkmalen mit Daten aus anderen statistischen Erhebungen zum Zweck der Herstellung eines Personenbezugs außerhalb der statistischen Aufgabenstellung dieses Gesetzes ist untersagt.

### § 16

#### Strafvorschrift

Wer entgegen § 15 Abs. 2 auch in Verbindung mit § 14 Abs. 1 Satz 1 oder Abs. 2 Satz 2, Merkmale oder Daten zusammenführt, sobald die Merkmale nach § 15 Abs. 1 auf für maschinelle Weiterverarbeitung bestimmte Datenträger übernommen worden sind, wird mit Freiheitsstrafe bis zu einem Jahr oder mit Geldstrafe bestraft.

### § 16a 1)

§§ 23 und 24 des Bundesstatistikgesetzes vom 22. Januar 1987 (BGBl. I S. 462, 565) finden keine Anwendung.

### § 17

#### Berlin-Klausel

Dieses Gesetz gilt nach Maßgabe des § 13 Abs. 1 des Dritten Überleitungsgesetzes auch im Land Berlin. Rechtsverordnungen, die auf Grund dieses Gesetzes erlassen werden, gelten im Land Berlin nach § 14 des Dritten Überleitungsgesetzes.

### § 18

#### Inkrafttreten

Dieses Gesetz tritt am Tage nach der Verkündung in Kraft. Gleichzeitig tritt das Gesetz über die Durchführung einer Repräsentativstatistik der Bevölkerung und des Erwerbslebens vom 21. Februar 1983 (BGBl. I S. 201) außer Kraft.

### **Hinweise zu den weiteren Rechtsgrundlagen**

Die Texte der Mikrozensusverordnung vom 14. Juni 1985, der Ersten Verordnung zur Änderung der Mikrozensusverordnung vom 21. April 1986 sowie der Zweiten Verordnung zur Änderung der Mikrozensusverordnung vom 28. Februar 1989 sind der Fachserie 1, Reihe 4.1.1., 1990, zu entnehmen; der Text der Dritten Verordnung zur Änderung der Mikrozensusverordnung vom 12. April 1991 der Fachserie 1, Reihe 4.1.1, 1991.

Der Text der Mikrozensusanpassungsverordnung vom 18. Oktober 1991, die als gesetzliche Grundlage für die Zusatzerhebungen in den neuen Ländern und Berlin-Ost diente (siehe "Lange Reihen in den neuen Ländern und Berlin-Ost"), ist der Fachserie 1, Reihe 4.S.2, 1991/92, zu entnehmen.

## **Mikrozensus 1995**

### **Interviewervordruck 1**

**Berichtswoche: 24. bis 30. April 1995**

**Rechtsgrundlagen:** Gesetz zur Durchführung einer Repräsentativstatistik über die Bevölkerung und den Arbeitsmarkt (Mikrozensusgesetz) vom 10. Juni 1985 (BGBl. I S. 955), geändert durch Artikel 1 des Gesetzes vom 17. Dezember 1990 (BGBl. I S. 2837), in Verbindung mit der Verordnung zur Durchführung einer Repräsentativstatistik über die Bevölkerung und den Arbeitsmarkt (Mikrozensusverordnung) vom 14. Juni 1985 (BGBl. I S. 967), zuletzt geändert durch Artikel 12 Abs. 23 des Gesetzes vom 14. September 1994 (BGBl. I S. 2325), in Verbindung mit dem Gesetz über die Statistik für Bundeszwecke (Bundesstatistikgesetz - BStatG) vom 22. Januar 1987 (BGBl. I S. 462, 565), zuletzt geändert durch Artikel 6 Abs. 36 des Gesetzes vom 27. Dezember 1993 (BGBl. I S. 2378, 1994 I S. 2439).

**Hilfsmerkmale:** Vor- und Familiennamen der Haushaltsmitglieder bzw. des Wohnungsinhabers sowie Telefonnummer, Straße, Hausnummer, Lage der Wohnung im Gebäude und der Name der Arbeitsstätte sind Hilfsmerkmale, die lediglich der technischen Durchführung der Erhebung dienen.

**Hinweise zu Zweck, Art und Umfang der Erhebung, zur statistischen Geheimhaltung, zur gesetzlichen Regelung der Auskunftserteilung, zu Trennung und Löschung, zu den Rechten und Pflichten des Interviewers und zu Bedeutung und Inhalt von laufenden Nummern und Ordnungsnummern sind der "Kurzinformation für die Befragten" zu entnehmen.**

**Merkmale, deren Beantwortung freigestellt ist, sind mit einer helleren Unterlegung der Fragen- und Antwortspalten gekennzeichnet ( ☐ ).**

**Berichtswoche: 24. bis 30. April 1995**

**Baualter der Wohnung**  
nur wenn Wohnung erstmals  
in die Erhebung einbezogen)

**1** vor 1987  
**2** 1987-1990  
**3** 1991 oder später

1

|  |             |
|--|-------------|
| Familienname, Vorname<br><i>(Reihenfolge:<br/>Ehegatten, Kinder, Verwandte,<br/>Familienhilfe)</i> | Frage-Nr. → |
|  |             |
|  |             |
|  |             |
|  |             |
| SCHLÜSSEL<br>für<br>EINTRAGUNGEN →   |             |

Frage-Nr. 

**SCHLÜSSEL**  
für  
**EINTRAGUNGEN**

| A. Angaben zur Person |                  |                   |                    |  |                           |                                    |   |                       |            |   |      |      | B. Ausländer |      |   |   |  |      |      |      |      |      | C. Schulbesuch |      | D. Familien- und Haushaltsangaben |
|-----------------------|------------------|-------------------|--------------------|--|---------------------------|------------------------------------|---|-----------------------|------------|---|------|------|--------------|------|---|---|--|------|------|------|------|------|----------------|------|-----------------------------------|
| Lfd. Nr. des Person   | Geburts-<br>jahr | Geburts-<br>monat | Familien-<br>stand | Nur für Ver-<br>heiratete,<br>Verwitwete<br>und Ge-<br>schiedene | Familien-<br>zusammenhang | Staats-<br>ange-<br>höri-<br>gkeit | Seit wann Sie<br>leben Sie<br>auf dem<br>Gebiet der<br>Bundes-<br>republik<br>Deutsch-<br>land? | Für Ver-<br>heiratete | Für Ledige | Haben Sie noch Kinder im Heimstand?<br>Wenn „Ja“ tragen Sie bitte die Anzahl<br>dieser Kinder nach Altersklassen an |      |      |              |      | Wird außer<br>der heiligen noch<br>eine weitere<br>Wohnung (Zim-<br>terkult/Un-<br>terkunft) auf dem<br>Gebiet der Bun-<br>desrepublik<br>Deutschland<br>bewohnt? | Wenn weitere<br>Wohnung<br>("Ja" in<br>Frage<br>2/33)<br>ist die<br>Wohnung<br>auf dem<br>Gebiet der Bun-<br>desrepublik<br>Deutschland<br>bewohnt? | Lfd. Nr.<br>des Familien-<br>haushalts |      |      |      |      |      |                |      |                                   |
|                       |                  |                   |                    |  |                           |                                    |   |                       |            | 2/14  | 2/15 | 2/16 | 2/17         | 2/18 |   |   |  | 2/19 | 2/20 | 2/21 | 2/22 | 2/23 | 2/24           | 2/25 | 2/26                              |
| 2 0 1                 | 2/13             | 2/14              | 2/15               | 2/16   | 2/17                      | 2/18                               | 2/19  | 2/20                  | 2/21       | 2/22  | 2/23 | 2/24 | 2/25         | 2/26 | 2/27  | 2/28  | 2/29                                   | 2/30 | 2/31 | 2/32 | 2/33 | 2/34 | 2/35           | 2/36 |                                   |
| 2 0 2                 | 2/13             | 2/14              | 2/15               | 2/16   | 2/17                      | 2/18                               | 2/19  | 2/20                  | 2/21       | 2/22  | 2/23 | 2/24 | 2/25         | 2/26 | 2/27  | 2/28  | 2/29                                   | 2/30 | 2/31 | 2/32 | 2/33 | 2/34 | 2/35           | 2/36 |                                   |
| 2 0 3                 | 2/13             | 2/14              | 2/15               | 2/16   | 2/17                      | 2/18                               | 2/19  | 2/20                  | 2/21       | 2/22  | 2/23 | 2/24 | 2/25         | 2/26 | 2/27  | 2/28  | 2/29                                   | 2/30 | 2/31 | 2/32 | 2/33 | 2/34 | 2/35           | 2/36 |                                   |
| 2 0 4                 | 2/13             | 2/14              | 2/15               | 2/16   | 2/17                      | 2/18                               | 2/19  | 2/20                  | 2/21       | 2/22  | 2/23 | 2/24 | 2/25         | 2/26 | 2/27  | 2/28  | 2/29                                   | 2/30 | 2/31 | 2/32 | 2/33 | 2/34 | 2/35           | 2/36 |                                   |
| 2 0 5                 | 2/13             | 2/14              | 2/15               | 2/16   | 2/17                      | 2/18                               | 2/19  | 2/20                  | 2/21       | 2/22  | 2/23 | 2/24 | 2/25         | 2/26 | 2/27  | 2/28  | 2/29                                   | 2/30 | 2/31 | 2/32 | 2/33 | 2/34 | 2/35           | 2/36 |                                   |
| 2 0 6                 | 2/13             | 2/14              | 2/15               | 2/16   | 2/17                      | 2/18                               | 2/19  | 2/20                  | 2/21       | 2/22  | 2/23 | 2/24 | 2/25         | 2/26 | 2/27  | 2/28  | 2/29                                   | 2/30 | 2/31 | 2/32 | 2/33 | 2/34 | 2/35           | 2/36 |                                   |
| 2 0 7                 | 2/13             | 2/14              | 2/15               | 2/16   | 2/17                      | 2/18                               | 2/19  | 2/20                  | 2/21       | 2/22  | 2/23 | 2/24 | 2/25         | 2/26 | 2/27  | 2/28  | 2/29                                   | 2/30 | 2/31 | 2/32 | 2/33 | 2/34 | 2/35           | 2/36 |                                   |
| 2 0 8                 | 2/13             | 2/14              | 2/15               | 2/16   | 2/17                      | 2/18                               | 2/19  | 2/20                  | 2/21       | 2/22  | 2/23 | 2/24 | 2/25         | 2/26 | 2/27  | 2/28  | 2/29                                   | 2/30 | 2/31 | 2/32 | 2/33 | 2/34 | 2/35           | 2/36 |                                   |
| 2 0 9                 | 2/13             | 2/14              | 2/15               | 2/16   | 2/17                      | 2/18                               | 2/19  | 2/20                  | 2/21       | 2/22  | 2/23 | 2/24 | 2/25         | 2/26 | 2/27  | 2/28  | 2/29                                   | 2/30 | 2/31 | 2/32 | 2/33 | 2/34 | 2/35           | 2/36 |                                   |
| 2 1 0                 | 2/13             | 2/14              | 2/15               | 2/16   | 2/17                      | 2/18                               | 2/19  | 2/20                  | 2/21       | 2/22  | 2/23 | 2/24 | 2/25         | 2/26 | 2/27  | 2/28  | 2/29                                   | 2/30 | 2/31 | 2/32 | 2/33 | 2/34 | 2/35           | 2/36 |                                   |
| 2 1 1                 | 2/13             | 2/14              | 2/15               | 2/16   | 2/17                      | 2/18                               | 2/19  | 2/20                  | 2/21       | 2/22  | 2/23 | 2/24 | 2/25         | 2/26 | 2/27  | 2/28  | 2/29                                   | 2/30 | 2/31 | 2/32 | 2/33 | 2/34 | 2/35           | 2/36 |                                   |
| 2 1 2                 | 2/13             | 2/14              | 2/15               | 2/16   | 2/17                      | 2/18                               | 2/19  | 2/20                  | 2/21       | 2/22  | 2/23 | 2/24 | 2/25         | 2/26 | 2/27  | 2/28  | 2/29                                   | 2/30 | 2/31 | 2/32 | 2/33 | 2/34 | 2/35           | 2/36 |                                   |
| 2 1 3                 | 2/13             | 2/14              | 2/15               | 2/16   | 2/17                      | 2/18                               | 2/19  | 2/20                  | 2/21       | 2/22  | 2/23 | 2/24 | 2/25         | 2/26 | 2/27  | 2/28  | 2/29                                   | 2/30 | 2/31 | 2/32 | 2/33 | 2/34 | 2/35           | 2/36 |                                   |
| 2 1 4                 | 2/13             | 2/14              | 2/15               | 2/16   | 2/17                      | 2/18                               | 2/19  | 2/20                  | 2/21       | 2/22  | 2/23 | 2/24 | 2/25         | 2/26 | 2/27  | 2/28  | 2/29                                   | 2/30 | 2/31 | 2/32 | 2/33 | 2/34 | 2/35           | 2/36 |                                   |
| 2 1 5                 | 2/13             | 2/14              | 2/15               | 2/16   | 2/17                      | 2/18                               | 2/19  | 2/20                  | 2/21       | 2/22  | 2/23 | 2/24 | 2/25         | 2/26 | 2/27  | 2/28  | 2/29                                   | 2/30 | 2/31 | 2/32 | 2/33 | 2/34 | 2/35           | 2/36 |                                   |
| 2 1 6                 | 2/13             | 2/14              | 2/15               | 2/16   | 2/17                      | 2/18                               | 2/19  | 2/20                  | 2/21       | 2/22  | 2/23 | 2/24 | 2/25         | 2/26 | 2/27  | 2/28  | 2/29                                   | 2/30 | 2/31 | 2/32 | 2/33 | 2/34 | 2/35           | 2/36 |                                   |
| 2 1 7                 | 2/13             | 2/14              | 2/15               | 2/16   | 2/17                      | 2/18                               | 2/19  | 2/20                  | 2/21       | 2/22  | 2/23 | 2/24 | 2/25         | 2/26 | 2/27  | 2/28  | 2/29                                   | 2/30 | 2/31 | 2/32 | 2/33 | 2/34 | 2/35           | 2/36 |                                   |
| 2 1 8                 | 2/13             | 2/14              | 2/15               | 2/16   | 2/17                      | 2/18                               | 2/19  | 2/20                  | 2/21       | 2/22  | 2/23 | 2/24 | 2/25         | 2/26 | 2/27  | 2/28  | 2/29                                   | 2/30 | 2/31 | 2/32 | 2/33 | 2/34 | 2/35           | 2/36 |                                   |
| 2 1 9                 | 2/13             | 2/14              | 2/15               | 2/16   | 2/17                      | 2/18                               | 2/19  | 2/20                  | 2/21       | 2/22  | 2/23 | 2/24 | 2/25         | 2/26 | 2/27  | 2/28  | 2/29                                   | 2/30 | 2/31 | 2/32 | 2/33 | 2/34 | 2/35           | 2/36 |                                   |
| 2 2 0                 | 2/13             | 2/14              | 2/15               | 2/16   | 2/17                      | 2/18                               | 2/19  | 2/20                  | 2/21       | 2/22  | 2/23 | 2/24 | 2/25         | 2/26 | 2/27  | 2/28  | 2/29                                   | 2/30 | 2/31 | 2/32 | 2/33 | 2/34 | 2/35           | 2/36 |                                   |
| 2 2 1                 | 2/13             | 2/14              | 2/15               | 2/16   | 2/17                      | 2/18                               | 2/19  | 2/20                  | 2/21       | 2/22  | 2/23 | 2/24 | 2/25         | 2/26 | 2/27  | 2/28  | 2/29                                   | 2/30 | 2/31 | 2/32 | 2/33 | 2/34 | 2/35           | 2/36 |                                   |
| 2 2 2                 | 2/13             | 2/14              | 2/15               | 2/16   | 2/17                      | 2/18                               | 2/19  | 2/20                  | 2/21       | 2/22  | 2/23 | 2/24 | 2/25         | 2/26 | 2/27  | 2/28  | 2/29                                   | 2/30 | 2/31 | 2/32 | 2/33 | 2/34 | 2/35           | 2/36 |                                   |
| 2 2 3                 | 2/13             | 2/14              | 2/15               | 2/16   | 2/17                      | 2/18                               | 2/19  | 2/20                  | 2/21       | 2/22  | 2/23 | 2/24 | 2/25         | 2/26 | 2/27  | 2/28  | 2/29                                   | 2/30 | 2/31 | 2/32 | 2/33 | 2/34 | 2/35           | 2/36 |                                   |
| 2 2 4                 | 2/13             | 2/14              | 2/15               | 2/16   | 2/17                      | 2/18                               | 2/19  | 2/20                  | 2/21       | 2/22  | 2/23 | 2/24 | 2/25         | 2/26 | 2/27  | 2/28  | 2/29                                   | 2/30 | 2/31 | 2/32 | 2/33 | 2/34 | 2/35           | 2/36 |                                   |
| 2 2 5                 | 2/13             | 2/14              | 2/15               | 2/16   | 2/17                      | 2/18                               | 2/19  | 2/20                  | 2/21       | 2/22  | 2/23 | 2/24 | 2/25         | 2/26 | 2/27  | 2/28  | 2/29                                   | 2/30 | 2/31 | 2/32 | 2/33 | 2/34 | 2/35           | 2/36 |                                   |
| 2 2 6                 | 2/13             | 2/14              | 2/15               | 2/16   | 2/17                      | 2/18                               | 2/19  | 2/20                  | 2/21       | 2/22  | 2/23 | 2/24 | 2/25         | 2/26 | 2/27  | 2/28  | 2/29                                   | 2/30 | 2/31 | 2/32 | 2/33 | 2/34 | 2/35           | 2/36 |                                   |
| 2 2 7                 | 2/13             | 2/14              | 2/15               | 2/16   | 2/17                      | 2/18                               | 2/19  | 2/20                  | 2/21       | 2/22  | 2/23 | 2/24 | 2/25         | 2/26 | 2/27  | 2/28  | 2/29                                   | 2/30 | 2/31 | 2/32 | 2/33 | 2/34 | 2/35           | 2/36 |                                   |
| 2 2 8                 | 2/13             | 2/14              | 2/15               | 2/16   | 2/17                      | 2/18                               | 2/19  | 2/20                  | 2/21       | 2/22  | 2/23 | 2/24 | 2/25         | 2/26 | 2/27  | 2/28  | 2/29                                   | 2/30 | 2/31 | 2/32 | 2/33 | 2/34 | 2/35           | 2/36 |                                   |
| 2 2 9                 | 2/13             | 2/14              | 2/15               | 2/16   | 2/17                      | 2/18                               | 2/19  | 2/20                  | 2/21       | 2/22  | 2/23 | 2/24 | 2/25         | 2/26 | 2/27  | 2/28  | 2/29                                   | 2/30 | 2/31 | 2/32 | 2/33 | 2/34 | 2/35           | 2/36 |                                   |
| 2 3 0                 | 2/13             | 2/14              | 2/15               | 2/16   | 2/17                      | 2/18                               | 2/19  | 2/20                  | 2/21       | 2/22  | 2/23 | 2/24 | 2/25         | 2/26 | 2/27  | 2/28  | 2/29                                   | 2/30 | 2/31 | 2/32 | 2/33 | 2/34 | 2/35           | 2/36 |                                   |
| 2 3 1                 | 2/13             | 2/14              | 2/15               | 2/16   | 2/17                      | 2/18                               | 2/19  | 2/20                  | 2/21       | 2/22  | 2/23 | 2/24 | 2/25         | 2/26 | 2/27  | 2/28  | 2/29                                   | 2/30 | 2/31 | 2/32 | 2/33 | 2/34 | 2/35           | 2/36 |                                   |
| 2 3 2                 | 2/13             | 2/14              | 2/15               | 2/16   | 2/17                      | 2/18                               | 2/19  | 2/20                  | 2/21       | 2/22  | 2/23 | 2/24 | 2/25         | 2/26 | 2/27  | 2/28  | 2/29                                   | 2/30 | 2/31 | 2/32 | 2/33 | 2/34 | 2/35           | 2/36 |                                   |
| 2 3 3                 | 2/13             | 2/14              | 2/15               | 2/16   | 2/17                      | 2/18                               | 2/19  | 2/20                  | 2/21       | 2/22  | 2/23 | 2/24 | 2/25         | 2/26 | 2/27  | 2/28  | 2/29                                   | 2/30 | 2/31 | 2/32 | 2/33 | 2/34 | 2/35           | 2/36 |                                   |
| 2 3 4                 | 2/13             | 2/14              | 2/15               | 2/16   | 2/17                      | 2/18                               | 2/19  | 2/20                  | 2/21       | 2/22  | 2/23 | 2/24 | 2/25         | 2/26 | 2/27  | 2/28  | 2/29                                   | 2/30 | 2/31 | 2/32 | 2/33 | 2/34 | 2/35           | 2/36 |                                   |
| 2 3 5                 | 2/13             | 2/14              | 2/15               | 2/16   | 2/17                      | 2/18                               | 2/19  | 2/20                  | 2/21       | 2/22  | 2/23 | 2/24 | 2/25         | 2/26 | 2/27  | 2/28  | 2/29                                   | 2/30 | 2/31 | 2/32 | 2/33 | 2/34 | 2/35           | 2/36 |                                   |
| 2 3 6                 | 2/13             | 2/14              | 2/15               | 2/16   | 2/17                      | 2/18                               | 2/19  | 2/20                  | 2/21       | 2/22  | 2/23 | 2/24 | 2/25         | 2/26 | 2/27  | 2/28  | 2/29                                   | 2/30 | 2/31 | 2/32 | 2/33 | 2/34 | 2/35           | 2/36 |                                   |
| 2 3 7                 | 2/13             | 2/14              | 2/15               | 2/16   | 2/17                      | 2/18                               | 2/19  | 2/20                  | 2/21       | 2/22  | 2/23 | 2/24 | 2/25         | 2/26 | 2/27  | 2/28  | 2/29                                   | 2/30 | 2/31 | 2/32 | 2/33 | 2/34 | 2/35           | 2/36 |                                   |
| 2 3 8                 | 2/13             | 2/14              | 2/15               | 2/16   | 2/17                      | 2/18                               | 2/19  | 2/20                  | 2/21       | 2/22  | 2/23 | 2/24 | 2/25         | 2/26 | 2/27  | 2/28  | 2/29                                   | 2/30 | 2/31 | 2/32 | 2/33 | 2/34 | 2/35           | 2/36 |                                   |
| 2 3 9                 | 2/13             | 2/14              | 2/15               | 2/16   | 2/17                      | 2/18                               | 2/19  | 2/20                  | 2/21       | 2/22  | 2/23 | 2/24 | 2/25         | 2/26 | 2/27  | 2/28  | 2/29                                   | 2/30 | 2/31 | 2/32 | 2/33 | 2/34 | 2/35           | 2/36 |                                   |
| 2 4 0                 | 2/13             | 2/14              | 2/15               | 2/16   | 2/17                      | 2/18                               | 2/19  | 2/20                  | 2/21       | 2/22  | 2/23 | 2/24 | 2/25         | 2/26 | 2/27  | 2/28  | 2/29                                   | 2/30 | 2/31 | 2/32 | 2/33 | 2/34 | 2/35           | 2/36 |                                   |
| 2 4 1                 | 2/13             | 2/14              | 2/15               | 2/16   | 2/17                      | 2/18                               | 2/19  | 2/20                  | 2/21       | 2/22  | 2/23 | 2/24 | 2/25         | 2/26 | 2/27  | 2/28  | 2/29                                   | 2/30 | 2/31 | 2/32 | 2/33 | 2/34 | 2/35           | 2/36 |                                   |
| 2 4 2                 | 2/13             | 2/14              | 2/15               | 2/16   | 2/17                      | 2/18                               | 2/19  | 2/20                  | 2/21       | 2/22  | 2/23 | 2/24 | 2/25         | 2/26 | 2/27  | 2/28  | 2/29                                   | 2/30 | 2/31 | 2/32 | 2/33 | 2/34 | 2/35           | 2/36 |                                   |
| 2 4 3                 | 2/13             | 2/14              | 2/15               | 2/16   | 2/17                      | 2/18                               | 2/19  | 2/20                  | 2/21       | 2/22  | 2/23 | 2/24 | 2/25         | 2/26 | 2/27  | 2/28  | 2/29                                   | 2/30 | 2/31 | 2/32 | 2/33 | 2/34 | 2/35           | 2/36 |                                   |
| 2 4 4                 | 2/13             | 2/14              | 2/15               | 2/16   | 2/17                      | 2/18                               | 2/19  | 2/20                  | 2/21       | 2/22  | 2/23 | 2/24 | 2/25         | 2/26 | 2/27  | 2/28  | 2/29                                   | 2/30 | 2/31 | 2/32 | 2/33 | 2/34 | 2/35           | 2/36 |                                   |
| 2 4 5                 | 2/13             | 2/14              | 2/15               | 2/16   | 2/17                      | 2/18                               | 2/19  | 2/20                  | 2/21       | 2/22  | 2/23 | 2/24 | 2/25         | 2/26 | 2/27  | 2/28  | 2/29                                   | 2/30 | 2/31 | 2/32 | 2/33 | 2/34 | 2/35           | 2/36 |                                   |
| 2 4 6                 | 2/13             | 2/14              | 2/15               | 2/16   | 2/17                      | 2/18                               | 2/19  | 2/20                  | 2/21       | 2/22  | 2/23 | 2/24 | 2/25         | 2/26 | 2/27  | 2/28  | 2/29                                   | 2/30 | 2/31 | 2/32 | 2/33 | 2/34 | 2/35           | 2/36 |                                   |
| 2 4 7                 | 2/13             | 2/14              | 2/15               | 2/16   | 2/17                      | 2/18                               | 2/19  | 2/20                  | 2/21       | 2/22  | 2/23 | 2/24 | 2/25         | 2/26 | 2/27  | 2/28  | 2/29                                   | 2/30 | 2/31 | 2/32 | 2/33 | 2/34 | 2/35           | 2/36 |                                   |
| 2 4 8                 | 2/13             | 2/14              | 2/15               | 2/16   | 2/17                      | 2/18                               | 2/19  | 2/20                  | 2/21       | 2/22  | 2/23 | 2/24 | 2/25         | 2/26 | 2/27  | 2/28  | 2/29                                   | 2/30 | 2/31 | 2/32 | 2/33 | 2/34 | 2/35           | 2/36 |                                   |
| 2 4 9                 | 2/13             | 2/14              | 2/15               | 2/16   | 2/17                      | 2/18                               | 2/19  | 2/20                  | 2/21       | 2/22  | 2/23 | 2/24 | 2/25         | 2/26 | 2/27  | 2/28  | 2/29                                   | 2/30 | 2/31 | 2/32 | 2/33 | 2/34 | 2/35           | 2/36 |                                   |
| 2 5 0                 | 2/13             | 2/14              | 2/15               | 2/16   | 2/17                      | 2/18                               | 2/19  | 2/20                  | 2/21       | 2/22  | 2/23 | 2/24 | 2/25         | 2/26 | 2/27  | 2/28  | 2/29                                   | 2/30 | 2/31 | 2/32 | 2/33 | 2/34 | 2/35           | 2/36 |                                   |
| 2 5 1                 | 2/13             | 2/14              | 2/15               | 2/16   | 2/17                      | 2/18                               | 2/19  | 2/20                  | 2/21       | 2/22  | 2/23 | 2/24 | 2/25         | 2/26 | 2/27  | 2/28  | 2/29                                   | 2/30 | 2/31 | 2/32 | 2/33 |      |                |      |                                   |

[illegible]



| Staatsangehörigkeit   |  | Tätigkeitsmerkmale  |   |  |  |
|---|--|---|---|--|--|
| Zu Frage 2/23, 24:<br>Staat   | Zu Frage 4/25:<br>Überwiegend ausübende Tätigkeit<br>(Keine Mehrfachangaben;<br>nur die zutreffende Kennziffer nennen!)  | Zu Frage 4/26:<br>Arbeitsplatz liegt in Abteilung,<br>Werkabteilung<br>(Keine Mehrfachangaben;<br>nur die zutreffende Kennziffer nennen!) | Zu Frage 4/27:<br>Stellung im Betrieb<br>(Keine Mehrfachangaben;<br>nur die zutreffende Kennziffer nennen!)                     |  |  |
| 01 Deutschland  | <b>Maschinen einrichten/einstellen</b><br>1 Technische Anlagen steuern, bedienen, einrichten oder warten (auch DV-/NC-/CNC-Anlagen)  | 1 Fertigung, Produktion, Montage  | 1 Auszubildender<br>Praktikant, Volontär  |  |  |
| 02 Albanien   | <b>Gewinnen/Herstellen</b><br>2 Anbauen, Züchten, Heben, Gewinnen/Abbauen/Fördern, Verarbeiten/Bearbeiten, Kochen, Bauen/Ausbauen, Installieren, Montieren                             | 2 Instandhaltung, Reparatur, Betriebsmitteleinstellung  | 2 Selbständiger<br>alleinstehend; Selbständiger mit 1-4 Beschäftigten (u. a. freiberuflich tätig/selbständiger Landwirt)        |  |  |
| 03 Belgien  | <b>Reparatur/Handel</b><br>3 Reparieren, Ausbessern, Restaurieren, Erneuern  | 3 Arbeitsvorbereitung, Kontrolle und Prüfungen, Arbeitsorganisation   | 3 Angestellter/Beamter/Arbeiter/Mitarbeiter/Familienangehöriger<br>Bürokrant, Schreibkraft                                      |  |  |
| 04 Bosnien-Herzegowina  | 4 Kaulen/Verkaulen, Kassieren; Vermitteln, Kunden beraten, Verhandeln, Werben  | 4 Entwicklung, Konstruktion, Forschung, Design, Musterbau   | 4 Angelernter Arbeiter/Nicht-Facharbeiter oder<br>Verkaufler, Bearbeiter  |  |  |
| 05 Dänemark   | <b>Büro/Verwaltung/Technisches Büro/Kontrolle</b><br>5 Schreibarbeiten/Schriftwechsel, Formular-Prüfen, Kalkulieren/Berechnen, Buchen, Programmieren, Arbeiten am Terminal, Bildschirm | 5 Materialwirtschaft, Beschaffung, Lager, Einkauf, Materialabgabe   | 5 Sachbearbeiter<br>oder<br>Vorarbeiter, Kolonnenführer, Schichtführer  |  |  |
| 06 Frankreich   | 6 Analysieren, Messen/Prüfen; Erproben, Forschen, Planen, Konstruieren; Entwerfen/Gestalten, Zeichnen  | 6 Verkauf, Absatz, Marketing, Kundenbetreuung, Werbung, PR  | 6 Sachbearbeiter<br>oder<br>Herausgehobene, qualifizierte Fachkraft (u. a. Konstrukteur, Richter, Studienrat, Abschnittsleiter) |  |  |
| 07 Griechenland   | 7 Disponieren, Koordinieren, Organisieren, Führen/Leiten (auch Personal), Management   | 7 Finanzierung, Rechnungswesen, Schreibdienst, Datenverarbeitung, Stichtagsarbeiten, Justizdienst, Sachverwaltung                         | 7 Meister, Polier, Schachmeister  |  |  |
| 08 Großbritannien   | <b>Sonstige Dienstleistungen</b><br>8 Bewirten, Beherbergen; Bügeln; Reinigen/Abfall beseitigen, Packen, Verladen, Transportieren/Zustellen, Sortieren/Ablegen, Fahrzeug steuern       | 8 Personalwesen, Ausbildung, Medizinische Betreuung, Ärztlicher Dienst, Sozialpflege  | 8 Sachgebietsleiter/Referent, Handlungsbevollmächtigter   |  |  |
| 09 Island   | 9 Sichern, Bewachen (Arbeitssicherheit, Werk-schutz, Vermögensgegenstände), Anordnen, Vorschriften anwenden/auslegen, Beurkunden   | 9 Geschichtsleistung, Amtsleistung, Direktion   | 9 Abteilungsleiter, Prokurist   |  |  |
| 10 Italien  | 0 Erziehen/Lehren/Ausbilden; Beratend helfen; Pflegen/Versorgen, Medizinisch/Kosmetisch behandeln; Publizieren, Unterhalten, Vortragen, Informieren                                    | 0 in keiner dieser Abteilungen tätig; Betrieb/Behörde ist nicht in Abteilungen gegliedert   | 0 Direktor, Amtsleiter, Geschäftsführer oder Betriebsleiter/Werksteiler   |  |  |
| 11 Kroatien, Slowenien, Serbien, Montenegro, Mazedonien                             |  |   |   |  |  |
| 12 Luxemburg  |  |   |   |  |  |
| 13 Niederlande  |  |   |   |  |  |
| 14 Österreich   |  |   |   |  |  |
| 15 Polen  |  |   |   |  |  |
| 16 Portugal   |  |   |   |  |  |
| 17 Rumänien   |  |   |   |  |  |
| 18 Schweden   |  |   |   |  |  |
| 19 Schweiz  |  |   |   |  |  |
| 20 Slowakei, Tschechische Republik  |  |   |   |  |  |
| 21 Spanien  |  |   |   |  |  |
| 22 Türkei   |  |   |   |  |  |
| 23 ehem. UdSSR  |  |   |   |  |  |
| 24 Bulgarien  |  |   |   |  |  |
| 25 Ungarn   |  |   |   |  |  |
| 26 sonstiges Europa   |  |   |   |  |  |
| 27 Algerien   |  |   |   |  |  |
| 28 Marokko  |  |   |   |  |  |
| 29 Libanon  |  |   |   |  |  |
| 30 sonstiges Afrika   |  |   |   |  |  |
| 31 Vereinigte Staaten von Amerika (USA)   |  |   |   |  |  |
| 32 Brasilien  |  |   |   |  |  |
| 33 sonstiges Nord- und Mittelamerika  |  |   |   |  |  |
| 34 Südamerika   |  |   |   |  |  |
| 35 Iran   |  |   |   |  |  |
| 36 sonstiger Naher Osten (z. B. Libanon, Jordanien, Syrien, Irak, Israel)           |  |   |   |  |  |
| 37 Indien   |  |   |   |  |  |
| 38 Pakistan   |  |   |   |  |  |
| 39 Vietnam  |  |   |   |  |  |
| 40 sonstiges Südostasien (z. B. Philippinen, Indonesien, Thailand, Laos, Sri Lanka) |  |   |   |  |  |
| 41 Japan  |  |   |   |  |  |
| 42 Korea  |  |   |   |  |  |
| 43 Philippinen  |  |   |   |  |  |
| 44 sonstiges Ostasien (z. B. China, Hongkong, Indonesien, Macao)                    |  |   |   |  |  |
| 45 Übrige Welt  |  |   |   |  |  |
| 50 Staatlos   |  |   |   |  |  |

| G. Erste gegenwärtige Erwerbstätigkeit/Tätigkeitsmerkmale (nur für Personen im Alter von 15 Jahren und mehr) |  |  |   |   |              |               |                                 |   |                     |
|--|--|--|---|---|--------------|---------------|---------------------------------|---|---------------------|
| Haben Sie in der Zeit von Februar bis April 1995: ...  |  |  |   |   |              |               |                                 |   |                     |
| Lfd. Nr. der Person der im Haus halt   | an Sonn- und/oder Feiertagen gearbeitet? | zwischen 22 Uhr und 6 Uhr (nachts) gearbeitet? | Wenn "Ja"                               |   |              |               | Über-wie-aus-gesübte Tätig-keit | Ar-beits-platz in Ab-tei-lung, Werks-abtei-lung | Stellung im Betrieb |
|  |  |  | Wenn Schichtarbeit ("Ja" in Frage 4/18) | ständig, regel-mäßig oder ge-legentlich | Früh-schicht | Nacht-schicht |                                 |   |                     |
|  |  |  |   |   |              |               |                                 |   |                     |

|                     |   |                                      |
|---------------------|---|--------------------------------------|
| Haben Sie seit 1993 | den Betrieb, die Firma usw. ge-wech-selt? | den aus-geüb-ten Beruf ge-wech-selt? |
|---------------------|---|--------------------------------------|









# Schlüssel

| Staatsangehörigkeit   |   |
|---|---|
| <b>Zu Frage 2/20, 21: Staatsangehörigkeit</b><br>Liegt neben der deutschen Staatsangehörigkeit eine weitere vor, so ist Schlüssel 01 (Deutsch) einzutragen. |   |
| <b>01</b>   | Deutschland   |
| <b>02</b>   | Albanien  |
| <b>03</b>   | Belgien   |
| <b>04</b>   | Bulgarien   |
| <b>05</b>   | Dänemark  |
| <b>06</b>   | Frankreich  |
| <b>07</b>   | Griechenland  |
| <b>08</b>   | Großbritannien  |
| <b>09</b>   | Irland  |
| <b>10</b>   | Italien   |
| <b>11</b>   | Kroatien, Slowenien, Bosnien-Herzegowina, Serbien und Montenegro, Makedonien  |
| <b>12</b>   | Luxemburg   |
| <b>13</b>   | Niederlande   |
| <b>14</b>   | Norwegen  |
| <b>15</b>   | Österreich  |
| <b>16</b>   | Polen   |
| <b>17</b>   | Portugal  |
| <b>18</b>   | Rumanien  |
| <b>19</b>   | Schweden  |
| <b>20</b>   | Schweiz   |
| <b>21</b>   | Spanien   |
| <b>22</b>   | Slowakei, Tschechische Republik   |
| <b>23</b>   | Türkei  |
| <b>24</b>   | ehem. UdSSR   |
| <b>25</b>   | Ungarn  |
| <b>26</b>   | sonstiges Europa  |
| <b>27</b>   | Algerien  |
| <b>28</b>   | Marokko   |
| <b>29</b>   | Tunesien  |
| <b>30</b>   | sonstiges Afrika  |
| <b>31</b>   | Vereinigte Staaten von Amerika (USA)  |
| <b>32</b>   | Kuba  |
| <b>33</b>   | sonstiges Nord- und Mittelamerika   |
| <b>34</b>   | Südamerika  |
| <b>35</b>   | Iran  |
| <b>36</b>   | sonstiger Naher Osten (z. B. Libanon, Jordanien, Syrien, Irak, Israel)        |
| <b>37</b>   | Indien  |
| <b>38</b>   | Pakistan  |
| <b>39</b>   | Vietnam   |
| <b>40</b>   | sonstiges Südasien (z. B. Afghanistan, Kambodscha, Thailand, Laos, Sri Lanka) |
| <b>41</b>   | Japan   |
| <b>42</b>   | Korea   |
| <b>43</b>   | Philippinen   |
| <b>44</b>   | sonstiges Ostasien (z. B. China, Hongkong, Indonesien, Macao)                 |
| <b>45</b>   | Übrige Welt   |
| <b>50</b>   | Staatenlos  |

**Klassifikation der Wirtschaftszweige, Ausgabe 1993 (WZ 93)**  
**Tiefengliederung für den Mikrozensus**

**A Land- und Forstwirtschaft**

01 Landwirtschaft, gewerbliche Jagd

01.1 Pflanzenbau

01.2 Tierhaltung

01.3 Gemischte Landwirtschaft

01.4 Erbringung von Dienstleistungen auf der landwirtschaftlichen Erzeugerstufe sowie von gärtnerischen Dienstleistungen

01.5 Gewerbliche Jagd

02 Forstwirtschaft

02.0 Forstwirtschaft

**B Fischerei und Fischzucht**

05 Fischerei und Fischzucht

05.0 Fischerei und Fischzucht

**C Bergbau und Gewinnung von Steinen und Erden**

**CA Kohlenbergbau, Torfgewinnung, Gewinnung von Erdöl und Erdgas, Bergbau auf Uran- und Thoriumerze**

10 Kohlenbergbau, Torfgewinnung

10.1 Steinkohlenbergbau und -brikettherstellung

10.2 Braunkohlenbergbau und -brikettherstellung

10.3 Torfgewinnung und -veredlung

11 Gewinnung von Erdöl und Erdgas, Erbringung damit verbundener Dienstleistungen

11.1 Gewinnung von Erdöl und Erdgas

11.2 Erbringung von Dienstleistungen bei der Gewinnung von Erdöl und Erdgas

12 Bergbau auf Uran- und Thoriumerze

12.0 Bergbau auf Uran- und Thoriumerze

**CB Erzbergbau, Gewinnung von Steinen und Erden, sonstiger Bergbau**

13 Erzbergbau

13.1 Eisenerzbergbau

13.2 NE-Metallerzbergbau (ohne Bergbau auf Uran- und Thoriumerze)

14 Gewinnung von Steinen und Erden, sonstiger Bergbau

14.1 Gewinnung von Natursteinen

14.2 Gewinnung von Kies, Sand, Ton und Kaolin

14.3 Bergbau auf chemische und Düngemittelminerale

14.4 Gewinnung von Salz

14.5 Gewinnung von Steinen und Erden a.n.g., sonstiger Bergbau

**D Verarbeitendes Gewerbe**

**DA Ernährungsgewerbe und Tabakverarbeitung**

15 Ernährungsgewerbe

15.1 Schlachten und Fleischverarbeitung

15.2 Fischverarbeitung

15.3 Obst- und Gemüseverarbeitung

15.4 Herstellung von pflanzlichen und tierischen Ölen und Fetten

15.5 Milchverarbeitung

15.6 Mahl- und Schälmmühlen, Herstellung von Stärke und Stärkeerzeugnissen

15.7 Herstellung von Futtermitteln

**Klassifikation der Wirtschaftszweige, Ausgabe 1993 (WZ 93)**  
**Tiefengliederung für den Mikrozensus**

- 15.8 Sonstiges Ernährungsgewerbe (ohne Getränkeherstellung)
- 15.9 Getränkeherstellung
- 16 Tabakverarbeitung
- 16.0 Tabakverarbeitung
- DB Textil- und Bekleidungsgewerbe**
- 17 Textilgewerbe
- 17.1 Spinnstoffaufbereitung und Spinnerei
- 17.2 Weberei
- 17.3 Textilveredlung
- 17.4 Herstellung von konfektionierten Textilwaren (ohne Bekleidung)
- 17.5 Sonstiges Textilgewerbe (ohne Herstellung von Maschenware)
- 17.6 Herstellung von gewirktem und gestricktem Stoff
- 17.7 Herstellung von gewirkten und gestrickten Fertigerzeugnissen
- 18 Bekleidungsgewerbe
- 18.1 Herstellung von Lederbekleidung
- 18.2 Herstellung von Bekleidung (ohne Lederbekleidung)
- 18.3 Zurichtung und Färben von Fellen, Herstellung von Pelzwaren
- DC Ledergewerbe**
- 19 Ledergewerbe
- 19.1 Ledererzeugung
- 19.2 Lederverarbeitung (ohne Herstellung von Lederbekleidung und Schuhen)
- 19.3 Herstellung von Schuhen
- DD Holzgewerbe (ohne Herstellung von Möbeln)**
- 20 Holzgewerbe (ohne Herstellung von Möbeln)
- 20.1 Säge-, Hobel- und Holzimprägnierwerke
- 20.2 Furnier-, Sperrholz-, Holzfaserplatten- und Holzspanplattenwerke
- 20.3 Herstellung von Konstruktionsteilen, Fertigbauteilen, Ausbauelementen und Fertigteilbauten aus Holz
- 20.4 Herstellung von Verpackungsmitteln und Lagerbehältern aus Holz
- 20.5 Herstellung von Holzwaren a.n.g. sowie von Kork-, Flecht- und Korbwaren
- DE Papier-, Verlags- und Druckgewerbe**
- 21 Papiergewerbe
- 21.1 Herstellung von Holzstoff, Zellstoff, Papier, Karton und Pappe
- 21.2 Papier-, Karton- und Pappeverarbeitung
- 22 Verlagsgewerbe, Druckgewerbe, Vervielfältigung von bespielten Ton-, Bild- und Datenträgern
- 22.1 Verlagsgewerbe
- 22.2 Druckgewerbe
- 22.3 Vervielfältigung von bespielten Ton-, Bild- und Datenträgern
- DF Kokerei, Mineralölverarbeitung, Herstellung und Verarbeitung von Spalt- und Brutstoffen**
- 23 Kokerei, Mineralölverarbeitung, Herstellung und Verarbeitung von Spalt- und Brutstoffen
- 23.1 Kokerei
- 23.2 Mineralölverarbeitung
- 23.3 Herstellung und Verarbeitung von Spalt- und Brutstoffen
- DG Chemische Industrie**
- 24 Chemische Industrie
- 24.1 Herstellung von chemischen Grundstoffen
- 24.2 Herstellung von Schädlingsbekämpfungs- und Pflanzenschutzmitteln
- 24.3 Herstellung von Anstrichmitteln, Druckfarben und Kitten
- 24.4 Herstellung von pharmazeutischen Erzeugnissen
- 24.5 Herstellung von Seifen, Wasch-, Reinigungs- und Körperpflegemitteln
- 24.6 Herstellung von sonstigen chemischen Erzeugnissen

**Klassifikation der Wirtschaftszweige, Ausgabe 1993 (WZ 93)**  
**Tiefengliederung für den Mikrozensus**

- 24.7 Herstellung von Chemiefasern
- DH Herstellung von Gummi- und Kunststoffwaren**
- 25 Herstellung von Gummi- und Kunststoffwaren
- 25.1 Herstellung von Gummiwaren
- 25.2 Herstellung von Kunststoffwaren
- DI Glasgewerbe, Keramik, Verarbeitung von Steinen und Erden**
- 26 Glasgewerbe, Keramik, Verarbeitung von Steinen und Erden
- 26.1 Herstellung und Verarbeitung von Glas
- 26.2 Keramik (ohne Ziegelei und Baukeramik)
- 26.3 Herstellung von keramischen Wand- und Bodenfliesen und -platten
- 26.4 Ziegelei, Herstellung von sonstiger Baukeramik
- 26.5 Herstellung von Zement, Kalk und gebranntem Gips
- 26.6 Herstellung von Erzeugnissen aus Beton, Zement und Gips
- 26.7 Be- und Verarbeitung von Natursteinen a.n.g.
- 26.8 Herstellung von sonstigen Mineralerzeugnissen
- DJ Metallerzeugung und -bearbeitung, Herstellung von Metallerzeugnissen**
- 27 Metallerzeugung und -bearbeitung
- 27.1 Erzeugung von Roheisen, Stahl und Ferrolegierungen (EGKS)
- 27.2 Herstellung von Rohren
- 27.3 Sonstige erste Bearbeitung von Eisen und Stahl, Herstellung von Ferrolegierungen (nicht EGKS)
- 27.4 Erzeugung und erste Bearbeitung von NE-Metallen
- 27.5 Gießereiindustrie
- 28 Herstellung von Metallerzeugnissen
- 28.1 Stahl- und Leichtmetallbau
- 28.2 Kessel- und Behälterbau (ohne Herstellung von Dampfkesseln)
- 28.3 Herstellung von Dampfkesseln (ohne Zentralheizungskessel)
- 28.4 Herstellung von Schmiede-, Preß-, Zieh- und Stanzteilen, gewalzten Ringen und pulvermetallurgischen Erzeugnissen
- 28.5 Oberflächenveredlung, Wärmebehandlung und Mechanik a.n.g.
- 28.6 Herstellung von Schneidwaren, Werkzeugen, Schlössern und Beschlägen
- 28.7 Herstellung von sonstigen Eisen-, Blech- und Metallwaren
- DK Maschinenbau**
- 29 Maschinenbau
- 29.1 Herstellung von Maschinen für die Erzeugung und Nutzung von mechanischer Energie (ohne Motoren für Luft- und Straßenfahrzeuge)
- 29.2 Herstellung von sonstigen Maschinen für unspezifische Verwendung
- 29.3 Herstellung von land- und forstwirtschaftlichen Maschinen
- 29.4 Herstellung von Werkzeugmaschinen
- 29.5 Herstellung von Maschinen für sonstige bestimmte Wirtschaftszweige
- 29.6 Herstellung von Waffen und Munition
- 29.7 Herstellung von Haushaltsgeräten a.n.g.
- DL Herstellung von Büromaschinen, Datenverarbeitungsgeräten und -einrichtungen; Elektrotechnik, Feinmechanik und Optik**
- 30 Herstellung von Büromaschinen, Datenverarbeitungsgeräten und -einrichtungen
- 30.0 Herstellung von Büromaschinen, Datenverarbeitungsgeräten und -einrichtungen
- 31 Herstellung von Geräten der Elektrizitätserzeugung, -verteilung u.ä.
- 31.1 Herstellung von Elektromotoren, Generatoren und Transformatoren
- 31.2 Herstellung von Elektrizitätsverteilungs- und -schaltanlagen
- 31.3 Herstellung von isolierten Elektrokabeln, -leitungen und -drähten
- 31.4 Herstellung von Akkumulatoren und Batterien
- 31.5 Herstellung von elektrischen Lampen und Leuchten
- 31.6 Herstellung von elektrischen Ausrüstungen a.n.g.

**Klassifikation der Wirtschaftszweige, Ausgabe 1993 (WZ 93)**  
**Tiefengliederung für den Mikrozensus**

- 32     Rundfunk-, Fernseh- und Nachrichtentechnik
  - 32.1   Herstellung von elektronischen Bauelementen
  - 32.2   Herstellung von nachrichtentechnischen Geräten und Einrichtungen
  - 32.3   Herstellung von Rundfunk- und Fernsehgeräten sowie phono- und videotechnischen Geräten
- 33     Medizin-, Meß-, Steuer- und Regelungstechnik, Optik
  - 33.1   Herstellung von medizinischen Geräten und orthopädischen Vorrichtungen
  - 33.2   Herstellung von Meß-, Kontroll-, Navigations- u.ä. Instrumenten und Vorrichtungen
  - 33.3   Herstellung von industriellen Prozeßsteuerungsanlagen
  - 33.4   Herstellung von optischen und fotografischen Geräten
  - 33.5   Herstellung von Uhren
- DM   Fahrzeugbau**
  - 34     Herstellung von Kraftwagen und Kraftwagenteilen
    - 34.1   Herstellung von Kraftwagen und Kraftwagenmotoren
    - 34.2   Herstellung von Karosserien, Aufbauten und Anhängern
    - 34.3   Herstellung von Teilen und Zubehör für Kraftwagen und Kraftwagenmotoren
  - 35     Sonstiger Fahrzeugbau
    - 35.1   Schiffbau
    - 35.2   Schienenfahrzeugbau
    - 35.3   Luft- und Raumfahrzeugbau
    - 35.4   Herstellung von Krafträdern, Fahrrädern und Behindertenfahrzeugen
    - 35.5   Fahrzeugbau a.n.g.
- DN   Herstellung von Möbeln, Schmuck, Musikinstrumenten, Sportgeräten, Spielwaren und sonstigen Erzeugnissen; Recycling**
  - 36     Herstellung von Möbeln, Schmuck, Musikinstrumenten, Sportgeräten, Spielwaren und sonstigen Erzeugnissen
    - 36.1   Herstellung von Möbeln
    - 36.2   Herstellung von Schmuck und ähnlichen Erzeugnissen
    - 36.3   Herstellung von Musikinstrumenten
    - 36.4   Herstellung von Sportgeräten
    - 36.5   Herstellung von Spielwaren
    - 36.6   Herstellung von sonstigen Erzeugnissen
  - 37     Recycling
    - 37.1   Recycling von Schrott
    - 37.2   Recycling von nichtmetallischen Altmaterialien und Reststoffen
- E     Energie- und Wasserversorgung**
  - 40     Energieversorgung
    - 40.1   Elektrizitätsversorgung
    - 40.2   Gasversorgung
    - 40.3   Fernwärmeversorgung
  - 41     Wasserversorgung
    - 41.0   Wasserversorgung
- F     Baugewerbe**
  - 45     Baugewerbe
    - 45.1   Vorbereitende Baustellenarbeiten
    - 45.2   Hoch- und Tiefbau
    - 45.3   Bauinstallation
    - 45.4   Sonstiges Baugewerbe
    - 45.5   Vermietung von Baumaschinen und -geräten mit Bedienungspersonal
- G     Handel; Instandhaltung und Reparatur von Kraftfahrzeugen und Gebrauchsgütern**
  - 50     Kraftfahrzeughandel; Instandhaltung und Reparatur von Kraftfahrzeugen; Tankstellen

**Klassifikation der Wirtschaftszweige, Ausgabe 1993 (WZ 93)**  
**Tiefengliederung für den Mikrozensus**

- 50.1 Handel mit Kraftwagen
- 50.2 Instandhaltung und Reparatur von Kraftwagen
- 50.3 Handel mit Kraftwagenteilen und Zubehör
- 50.4 Handel mit Krafträdern, Teilen und Zubehör; Instandhaltung und Reparatur von Krafträdern
- 50.5 Tankstellen
- 51 Handelsvermittlung und Großhandel (ohne Handel mit Kraftfahrzeugen)
- 51.1 Handelsvermittlung
- 51.2 Großhandel mit landwirtschaftlichen Grundstoffen und lebenden Tieren
- 51.3 Großhandel mit Nahrungsmitteln, Getränken und Tabakwaren
- 51.4 Großhandel mit Gebrauchs- und Verbrauchsgütern
- 51.5 Großhandel mit Rohstoffen, Halbwaren, Altmaterial und Reststoffen
- 51.6 Großhandel mit Maschinen, Ausrüstungen und Zubehör
- 51.7 Sonstiger Großhandel
- 52 Einzelhandel (ohne Handel mit Kraftfahrzeugen und ohne Tankstellen); Reparatur von Gebrauchsgütern
- 52.1 Einzelhandel mit Waren verschiedener Art (in Verkaufsräumen)
- 52.2 Facheinzelhandel mit Nahrungsmitteln, Getränken und Tabakwaren (in Verkaufsräumen)
- 52.3 Apotheken; Facheinzelhandel mit medizinischen, orthopädischen und kosmetischen Artikeln (in Verkaufsräumen)
- 52.4 Sonstiger Facheinzelhandel (in Verkaufsräumen)
- 52.5 Einzelhandel mit Antiquitäten und Gebrauchsgütern (in Verkaufsräumen)
- 52.6 Einzelhandel (nicht in Verkaufsräumen)
- 52.7 Reparatur von Gebrauchsgütern
- H Gastgewerbe**
- 55 Gastgewerbe
- 55.1 Hotels, Gasthöfe, Pensionen und Hotels garnis
- 55.2 Sonstiges Beherbergungsgewerbe
- 55.3 Restaurants, Cafés, Eisdielen und Imbißhallen
- 55.4 Sonstiges Gaststättengewerbe
- 55.5 Kantinen und Caterer
- I Verkehr und Nachrichtenübermittlung**
- 60 Landverkehr; Transport in Rohrfernleitungen
- 60.1 Eisenbahnen
- 60.2 Sonstiger Landverkehr
- 60.3 Transport in Rohrfernleitungen
- 61 Schifffahrt
- 61.1 See- und Küstenschifffahrt
- 61.2 Binnenschifffahrt
- 62 Luftfahrt
- 62.1 Linienflugverkehr
- 62.2 Gelegenheitsflugverkehr
- 62.3 Raumtransport
- 63 Hilfs- und Nebentätigkeiten für den Verkehr; Verkehrsvermittlung
- 63.1 Frachturnschlag und Lagerei
- 63.2 Sonstige Hilfs- und Nebentätigkeiten für den Verkehr
- 63.3 Reisebüros und Reiseveranstalter
- 63.4 Spedition, sonstige Verkehrsvermittlung
- 64 Nachrichtenübermittlung
- 64.1 Postdienste und private Kurierdienste
- 64.2 Fernmeldedienste
- J Kredit- und Versicherungsgewerbe**
- 65 Kreditgewerbe
- 65.1 Zentralbanken und Kreditinstitute

**Klassifikation der Wirtschaftszweige, Ausgabe 1993 (WZ 93)**  
**Tiefengliederung für den Mikrozensus**

- 65.2 Sonstige Finanzierungsinstitutionen
- 66 Versicherungsgewerbe
- 66.0 Versicherungsgewerbe
- 67 Mit dem Kredit- und Versicherungsgewerbe verbundene Tätigkeiten
- 67.1 Mit dem Kreditgewerbe verbundene Tätigkeiten
- 67.2 Mit dem Versicherungsgewerbe verbundene Tätigkeiten
- K Grundstücks- und Wohnungswesen, Vermietung beweglicher Sachen, Erbringung von Dienstleistungen überwiegend für Unternehmen**
- 70 Grundstücks- und Wohnungswesen
- 70.1 Erschließung, Kauf und Verkauf von Grundstücken, Gebäuden und Wohnungen
- 70.2 Vermietung und Verpachtung von eigenen Grundstücken, Gebäuden und Wohnungen
- 70.3 Vermittlung und Verwaltung von Grundstücken, Gebäuden und Wohnungen
- 71 Vermietung beweglicher Sachen ohne Bedienungspersonal
- 71.1 Vermietung von Kraftwagen bis 3,5t Gesamtgewicht
- 71.2 Vermietung von sonstigen Verkehrsmitteln
- 71.3 Vermietung von Maschinen und Geräten
- 71.4 Vermietung von Gebrauchsgütern a.n.g.
- 72 Datenverarbeitung und Datenbanken
- 72.1 Hardwareberatung
- 72.2 Softwarehäuser
- 72.3 Datenverarbeitungsdienste
- 72.4 Datenbanken
- 72.5 Instandhaltung und Reparatur von Büromaschinen, Datenverarbeitungsgeräten und -einrichtungen
- 72.6 Sonstige mit der Datenverarbeitung verbundene Tätigkeiten
- 73 Forschung und Entwicklung
- 73.1 Forschung und Entwicklung im Bereich Natur-, Ingenieur-, Agrarwissenschaften und Medizin
- 73.2 Forschung und Entwicklung im Bereich Rechts-, Wirtschafts- und Sozialwissenschaften sowie im Bereich Sprach-, Kultur und Kunstwissenschaften
- 74 Erbringung von Dienstleistungen überwiegend für Unternehmen
- 74.1 Rechts-, Steuer- und Unternehmensberatung, Markt- und Meinungsforschung, Beteiligungsgesellschaften
- 74.2 Architektur- und Ingenieurbüros
- 74.3 Technische, physikalische und chemische Untersuchung
- 74.4 Werbung
- 74.5 Gewerbsmäßige Vermittlung und Überlassung von Arbeitskräften
- 74.6 Detekteien und Schutzdienste
- 74.7 Reinigung von Gebäuden, Inventar und Verkehrsmitteln
- 74.8 Erbringung von sonstigen Dienstleistungen überwiegend für Unternehmen
- L Öffentliche Verwaltung, Verteidigung, Sozialversicherung**
- 75 Öffentliche Verwaltung, Verteidigung, Sozialversicherung
- 75.1 Öffentliche Verwaltung
- 75.2 Auswärtige Angelegenheiten, Verteidigung, Rechtsschutz, Öffentliche Sicherheit und Ordnung
- 75.3 Sozialversicherung und Arbeitsförderung
- M Erziehung und Unterricht**
- 80 Erziehung und Unterricht
- 80.1 Kindergärten, Vor- und Grundschulen
- 80.2 Weiterführende Schulen
- 80.3 Hochschulen
- 80.4 Erwachsenenbildung und sonstiger Unterricht
- N Gesundheits-, Veterinär- und Sozialwesen**
- 85 Gesundheits-, Veterinär- und Sozialwesen



**Klassifikation der Wirtschaftszweige, Ausgabe 1993 (WZ 93)**  
**Tiefengliederung für den Mikrozensus**

- 85.1 Gesundheitswesen
- 85.2 Veterinärwesen
- 85.3 Sozialwesen
- O Erbringung von sonstigen öffentlichen und persönlichen Dienstleistungen**
- 90 Abwasser- und Abfallbeseitigung und sonstige Entsorgung
- 90.0 Abwasser- und Abfallbeseitigung und sonstige Entsorgung
- 91 Interessenvertretungen sowie kirchliche und sonstige religiöse Vereinigungen (ohne Sozialwesen und Sport)
- 91.1 Wirtschafts- und Arbeitgeberverbände, Berufsorganisationen
- 91.2 Gewerkschaften
- 91.3 Sonstige Interessenvertretungen sowie kirchliche und sonstige religiöse Vereinigungen (ohne Sozialwesen und Sport)
- 92 Kultur, Sport und Unterhaltung
- 92.1 Film- und Videofilmherstellung, -verleih und -vertrieb, Filmtheater
- 92.2 Hörfunk- und Fernsehanstalten, Herstellung von Hörfunk- und Fernsehprogrammen
- 92.3 Erbringung von sonstigen kulturellen und unterhaltenden Leistungen
- 92.4 Korrespondenz- und Nachrichtenbüros sowie selbständige Journalisten
- 92.5 Bibliotheken, Archive, Museen, botanische und zoologische Gärten
- 92.6 Sport
- 92.7 Erbringung von sonstigen Dienstleistungen für Unterhaltung, Erholung und Freizeit
- 93 Erbringung von sonstigen Dienstleistungen
- 93.0 Erbringung von sonstigen Dienstleistungen
- P Private Haushalte**
- 95 Private Haushalte
- 95.0 Private Haushalte
- Q Exterritoriale Organisationen und Körperschaften**
- 99 Exterritoriale Organisationen und Körperschaften
- 99.0 Exterritoriale Organisationen und Körperschaften

# Zusammenfassung der Wirtschaftszweige zu Wirtschaftsbereichen und -unterbereichen

| Wirtschaftsbereich                   | Position 1) |
|--------------------------------------|-------------|
| Land- und Forstwirtschaft, Fischerei | A + B       |
| Produzierendes Gewerbe               | C - F       |
| Handel, Gastgewerbe und Verkehr      | G - I       |
| Sonstige Dienstleistungen            | J - Q       |

| Wirtschaftsunterbereich  | Position 1) |
|--|-------------|
| Land- und Forstwirtschaft, Fischerei                                   | A + B       |
| Bergbau und Verarbeitendes Gewerbe                                     | C + D       |
| Energie- und Wasserversorgung  | E           |
| Baugewerbe   | F           |
| Handel und Gastgewerbe   | G + H       |
| Verkehr und Nachrichtenübermittlung                                    | I           |
| Kredit- und Versicherungsgewerbe                                       | J           |
| Grundstückswesen, Vermietung, Dienstleistungen für Unternehmen         | K           |
| Öffentliche Verwaltung u. ä.   | L + Q       |
| Öffentliche und private Dienstleistungen (ohne öffentliche Verwaltung) | M - P       |

1) „Klassifikation der Wirtschaftszweige, Ausgabe 1993 (WZ 93), Tiefengliederung für den Mikrozensus (siehe Anhang), Seite 293

## Literaturverzeichnis

| Erschienen im   | Titel der Veröffentlichung/des Beitrages  | Quelle  | Erscheinungs-<br>folge |
|---|---|---|------------------------|
| Statistisches Bundesamt<br>Gustav-Stresemann-Ring 11<br><br>65189 Wiesbaden                               | Stand und Entwicklung der Erwerbstätigkeit 1995<br>Ergebnisse des Mikrozensus April 1995  | Fachserie 1, Reihe 4.1.1.<br>Wirtschaft und Statistik 4/1996                | jährlich               |
| Statistisches Landesamt<br>Baden-Württemberg<br>Böblinger Str. 68<br><br>70199 Stuttgart                  | Erwerbstätigkeit, Arbeitsmarkt und Wirtschaftsstruktur im<br>April 1995<br>Bevölkerungsstruktur, Familie, Haushalte in Baden-<br>Württemberg 1995                           | Statistische Berichte<br>A VI 2 - j/95<br>A VI 2 - j/95                     | jährlich               |
| Bayerisches Landesamt für Statistik<br>und Datenverarbeitung<br>Neuhäuser Str. 8<br><br>80331 München     | Strukturdaten der Bevölkerung und der Haushalte in<br>Bayern 1995   | Statistische Berichte<br>A I 5 - j/95<br>A VI 2 - j/95                      | jährlich               |
| Statistisches Landesamt Berlin<br>Alt Friedrichsfelde 60<br><br>10315 Berlin                              | Bevölkerung und Privathaushalte in Berlin im April 1995<br>Ergebnisse des Mikrozensus, Ost-West Vergleich   | Statistische Berichte<br>A I 5/7 - j/95<br>A VI 2/4 - j/95                  | jährlich               |
| Landesamt für Datenverarbeitung und<br>Statistik Brandenburg<br>Hermann-Löns-Str. 32<br><br>03050 Cottbus | Bevölkerung und Erwerbsleben im Land Brandenburg im<br>April 1995   | Statistische Berichte<br>A VI 2 - j/95<br>A VI 4 - j/95                     | jährlich               |
| Statistisches Landesamt Bremen<br>An der Weide 14 - 16<br><br>28195 Bremen                                | Bevölkerung, Haushalte und Erwerbstätige im Land<br>Bremen 1995   | Statistische Berichte<br>A I 5/7 - j/95<br>A V 2/4 - j/95                   | jährlich               |
| Statistisches Landesamt der Freien<br>und Hansestadt Hamburg<br>Steckelhörn 12<br><br>20457 Hamburg       | Hamburg in Zahlen<br>Größenstruktur der Haushalte in Hamburg 1995   | Hamburg in Zahlen<br>3/1996   | jährlich               |
| Hessisches Statistisches Landesamt<br>Rheinstraße 35 - 37<br><br>65185 Wiesbaden                          | Die Beteiligung der Bevölkerung am Erwerbsleben im<br>April 1994<br>Bevölkerung; Erwerbsbeteiligung; Haushalte und<br>Familien in Hessen 1991 - 1995 nach Regionaleinheiten | Statistische Berichte<br>A VI 2 - j/95<br>A I 7/e - j/95<br>A VI 2/s - j/95 | jährlich               |
| Statistisches Landesamt<br>Mecklenburg-Vorpommern<br>Lübecker Straße 287<br><br>19059 Schwerin            | Bevölkerung, Haushalt und Familie<br>Mikrozensus 1995   | Statistische Berichte<br>A I 5/7 - j/95                                     | jährlich               |
| Niedersächsisches Landesamt für<br>Statistik<br>Plathnerstraße 5a<br><br>30175 Hannover                   | Bevölkerung und Erwerbstätigkeit<br>Haushalte und Familien April 1995   | Statistische Berichte<br>A I 5 und A VI 2 und<br>A VI 4 - j/95              | jährlich               |

## Literaturverzeichnis

| Erschienen im  | Titel der Veröffentlichung/des Beitrages   | Quelle   | Erscheinungs-<br>folge |
|--|--|--|------------------------|
| Landesamt für Datenverarbeitung<br>und Statistik<br>Nordrhein-Westfalen<br>Postfach 10 11 05<br><br>40002 Düsseldorf | Bevölkerung und Erwerbsleben im April 1995   | Statistische Berichte<br>A I S 1 - j/95  | jährlich               |
| Statistisches Landesamt<br>Rheinland-Pfalz<br>Mainzer Straße 14/16<br><br>56130 Bad Ems                              | Bevölkerung und Erwerbstätigkeit im April 1995   | Statistische Berichte<br>A I 5/A VI 2 - j/95   | jährlich               |
| Statistisches Landesamt Saarland<br>Virchowstraße 7<br><br>66119 Saarbrücken   | Bevölkerung und Erwerbstätigkeit, April 1995   | Statistische Berichte<br>A I 5/A VI 2 - j/95   | jährlich               |
| Statistisches Landesamt des<br>Freistaates Sachsen<br>Macherstraße 31<br><br>01917 Kamenz                            | Erwerbstätigkeit im Freistaat Sachsen, April 1995  | Statistische Berichte<br>A VII 1 - j/95  | jährlich               |
| Statistisches Landesamt<br>Sachsen-Anhalt<br>Merseburger Straße 2<br><br>06112 Halle/Saale                           | Bevölkerung und Erwerbstätigkeit im April 1995   | Statistische Berichte<br>A I 5 - j/95<br>A VI 2 - j/95   | jährlich               |
| Statistisches Landesamt<br>Schleswig-Holstein<br>Fröbelestraße 15 - 17<br><br>24113 Kiel                             | Bevölkerung und Erwerbstätigkeit in<br>Schleswig-Holstein 1995   | Statistische Berichte<br>A I 5 und 7, A VI 2<br>und 4 - j/95   | jährlich               |
| Thüringer Landesamt für Statistik<br>Leipziger Straße 71<br><br>99085 Erfurt   | Haushalte, Familien sowie Beteiligung der Bevölkerung am<br>Erwerbsleben im April 1994<br><br>Bevölkerung, Erwerbstätige, Haushalt und Familie in<br>Thüringen im April 1995 nach Planungsregionen | Statistische Berichte<br>A I 5 - j/94<br>A I 7 - j/94<br>A I 5 - j/95<br>A VI 2 - j/95<br>A I 7 - j/95 | jährlich               |

Weitere Länderergebnisse werden in den laufend erscheinenden Statistischen Berichten der Statistischen Landesämter veröffentlicht.

# Fachserie 1: Bevölkerung und Erwerbstätigkeit

## Reihe 1: Gebiet und Bevölkerung

Die *vierteljährlichen* Berichte (z.T. mit langen Reihen) enthalten aktuelle Angaben über die Eheschließungen, Geborenen und Gestorbenen. Ferner werden die Wanderungen der Deutschen und Ausländer/-innen zwischen den Bundesländern und über die Grenzen des Bundesgebietes sowie fortgeschriebene Einwohnerzahlen (Bevölkerungsbilanz) nach Bundesländern dargestellt.

Im *jährlichen* Bericht (z.T. mit langen Reihen und kreisweiser Gliederung) werden detaillierte Ergebnisse über die Bevölkerungsentwicklung veröffentlicht. Nachgewiesen sind u.a. Grund- und Verhältniszahlen über Eheschließungen und Ehelösungen, Geburten, Gestorbene und Wanderungen. Dabei wird nach einer Vielzahl von Merkmalen, wie Geschlecht, Alter, Familienstand und Staatsangehörigkeit differenziert. Ehelösungen werden nach Art des Urteils, nach Scheidungsgründen, Ehedauer und Kinderzahl der Ehegatten aufgeschlüsselt. Die Gesamtwanderung ist nach Wanderungen über die Grenzen des Bundesgebietes und nach der Binnenwanderung untergliedert. Außerdem werden Modellrechnungen der Bevölkerung gebracht. Zu Vergleichszwecken enthält der Bericht bevölkerungsstatistische Zahlen für das *Ausland*. Nachgewiesen sind u. a. Grund- und Verhältniszahlen über Eheschließungen, Ehelösungen, Geborene und Gestorbene. Darüber hinaus ist auch die Entwicklung der Bevölkerung sowie ihre Zusammensetzung nach Alter und Familienstand dargestellt.

### 1.S.: Sonderbeiträge (unregelmäßige Folge)

Als 1.S.2 liegt die Allgemeine Sterbetafel für die Bundesrepublik Deutschland 1986/88 (Gebietsstand vor dem 3.10.1990) mit ausführlichen Erläuterungen der Berechnungsmethode und der Ergebnisse vor.

## Reihe 2: Ausländische Bevölkerung

Die Ausländer/-innen im Bundesgebiet werden *jährlich* nach Staatsangehörigkeit, Alter, Familienstand, Geschlecht und Aufenthaltsdauer nachgewiesen. Regional wird nach Bundesländern und z.T. nach kreisfreien Städten und Landkreisen differenziert.

(Dieser Bericht ist bis einschl. 1994 unter dem Titel „Ausländer“ erschienen).

## Reihe 3: Haushalte und Familien

In *jährlicher* Folge bringt diese Reihe eine Fülle von Angaben aus dem Mikrozensus über Haushalte und Familien. Sie vermitteln - z.T. in länderweise Gliederung - wichtige Strukturzahlen über Größe und Zusammensetzung der Familien sowie über die soziale und wirtschaftliche Situation der Haushalte.

## Reihe 4: Erwerbstätigkeit

### 4.1: Struktur der Erwerbsbevölkerung

#### 4.1.1: Stand und Entwicklung der Erwerbstätigkeit

Diese *Jahresreihe* enthält Ergebnisse des Mikrozensus und informiert über nahezu alle wichtigen Aspekte des Erwerbslebens. Die Erwerbstätigen, Erwerbspersonen und Erwerbslosen werden u.a. in Bezug zur Bevölkerung gesetzt und nach persönlichen und wirtschaftlichen Merkmalen aufgegliedert. Regional wird z.T. nach Regierungsbezirken untergliedert.

#### 4.1.2: Beruf, Ausbildung und Arbeitsbedingungen der Erwerbstätigen

Diese Reihe erscheint in *zweijähriger* Folge und weist Ergebnisse vorwiegend aus dem variablen Teil des Mikrozensus nach. U.a. werden Ergebnisse über den Bildungs- und Ausbildungsabschluß der Bevölkerung, über die Zusammenhänge zwischen Erwerbstätigkeit und Ausbildung bzw. zwischen Beruf und Ausbildung sowie über Arbeitsbedingungen und Pendler gebracht.

### 4.2: Sozialversicherungspflichtig Beschäftigte

#### 4.2.1: Struktur der sozialversicherungspflichtig Beschäftigten

*Vierteljährlich* werden in dieser Reihe Ergebnisse über den bezeichneten Personenkreis in tiefer wirtschaftlicher und regionaler Gliederung (bis zur Ebene der Regierungsbezirke) veröffentlicht.

Zusätzlich erscheint *jährlich* - jeweils mit dem Stichtag 30. Juni - ein Bericht mit ausführlichen Ergebnissen zur Struktur dieser Personengruppe. Hierzu zählen insbesondere demographische und erwerbsstatistische Merkmale wie berufliche Tätigkeit, beruflicher Ausbildungsabschluß und Stellung im Beruf. Außerdem werden Kreisergebnisse dargestellt.

#### 4.2.2: Entgelte und Beschäftigungsdauer der sozialversicherungspflichtig Beschäftigten

In *jährlicher* Folge werden in dieser Reihe Ergebnisse über sozialversicherungspflichtig beschäftigten Arbeitnehmer nach dem Bruttoarbeitsentgelt, der Beschäftigungsdauer und weiteren demographischen und sozialen Merkmalen, wie z.B. Alter, Geschlecht, Wirtschaftszweig und Beruf dargestellt.

### 4.3: Erwerbstätigkeit und Arbeitsmarkt

In dieser Reihe werden *monatlich* die wichtigsten kurzfristigen Daten über Erwerbstätigkeit und Arbeitsmarkt dargestellt, wie z.B. die Anzahl der Er-

werbstätigen, die der Beschäftigten in ausgewählten Wirtschaftszweigen sowie der Arbeitslosen, offene Stellen und Kurzarbeiter.

## Sonderbeiträge

### 4.S.1: Berufstätigenerhebung vom 30. November 1990 in den neuen Ländern und Berlin-Ost - Methodik und Ergebnisse -

Diese Sonderveröffentlichung beinhaltet die Ergebnisse der ersten Totalerhebung auf dem Gebiet der fünf neuen Länder und des Ostteils von Berlin nach der Herstellung der Einheit Deutschlands. Vorgestellt werden zudem die zugrunde gelegten Methoden und Systematiken dieser Erhebung.

### 4.S.2: Erwerbstätigkeit in den neuen Ländern und Berlin-Ost Oktober 1991/Januar 1992

Diese Sonderveröffentlichung weist die Ergebnisse der durchgeführten Mikrozensus-Zusatzerhebungen aus und beleuchtet damit wie der jährlich für die gesamte Bundesrepublik erscheinende Band "Stand und Entwicklung der Erwerbstätigkeit" nahezu alle wichtigen Aspekte des Erwerbslebens.

## Ergebnisse von Einzelveröffentlichungen

### Wahlen zum Deutschen Bundestag

Heft 1: Ergebnisse und Vergleichszahlen früherer Bundestags-, Europa- und Landtagswahlen sowie Strukturdaten für die Bundestagswahlkreise; Heft 2: Vorläufige Ergebnisse nach Wahlkreisen; Heft 3: Endgültige Ergebnisse nach Wahlkreisen; Heft 4: Wahlbeteiligung und Stimmabgabe der Männer und Frauen nach dem Alter; Heft 5: Textliche Auswertung der Wahlergebnisse; Sonderheft: Die Wahlbewerber für die Wahl zum ... Deutschen Bundestag.

### Wahl der Abgeordneten des Europäischen Parlaments aus der Bundesrepublik Deutschland

Heft 1: Ergebnisse und Vergleichszahlen früherer Europa-, Bundestags- und Landtagswahlen sowie Strukturdaten für die kreisfreien Städte und Landkreise; Heft 2: Vorläufige Ergebnisse nach kreisfreien Städten und Landkreisen; Heft 3: Endgültige Ergebnisse nach kreisfreien Städten und Landkreisen; Heft 4: Wahlbeteiligung und Stimmabgabe der Männer und Frauen nach dem Alter; Heft 5: Textliche Auswertung der Wahlergebnisse; Sonderheft: Die Wahlbewerber für die Wahl zum Europäischen Parlament aus der Bundesrepublik Deutschland.

### Sonderhefte

#### 40 Jahre Wahlen in der Bundesrepublik Deutschland

Dieses Heft enthält die Ergebnisse der Bundestagswahlen seit 1949, der Landtagswahlen seit 1946 und der Europawahlen seit 1979 nach Ländern. Außerdem beinhaltet es Daten über Wahlbeteiligung und Stimmabgabe nach Alter und Geschlecht.

#### Wahlen 1990 in den neuen Ländern und Berlin-Ost

Dieses Heft enthält eine vergleichbare Darstellung der Ergebnisse der Volkskammerwahl, der Kommunalwahlen, der Landtagswahlen, der Wahl zum Gesamtberliner Abgeordnetenhaus und der Bundestagswahl nach Stadt- und Landkreisen und für Berlin-Ost nach Stadtbezirken.

#### Volkszählung vom 25. Mai 1987

Die Ergebnisse der Volks- und Berufszählung vom 25. Mai 1987 werden in mehreren thematisch gegliederten Heften veröffentlicht. Eine Titelliste steht auf Anforderung zur Verfügung.

## Klassifikationen

Klassifikation der Wirtschaftszweige mit Erläuterungen, Ausgabe 1993

Amthches Gemeindeverzeichnis für die Bundesrepublik Deutschland, Ausgabe 1987

Amthche Schlüsselnummern und Bevölkerungsdaten der Gemeinden und Verwaltungsbezirke in der Bundesrepublik Deutschland

Staatsangehörigkeits- und Gebietsschlüssel - Alphabetisches und systematisches Verzeichnis -

Klassifizierung der Berufe (Systematisches und alphabetisches Verzeichnis der Berufsbenennungen)



STATISTISCHES BUNDESAMT  
GUSTAV-STRESEMANN-RING 11  
65189 WIESBADEN

Veröffentlichungen und Prospekte sind durch den Verlag  
METZLER-POESCHEL, Verlagsauslieferung Hermann Leins,  
Postfach 11 52, 72125 Kusterdingen, erhältlich.






# Amtliche Schlüsselnummern und Bevölkerungsdaten der Gemeinden und Verwaltungsbezirke in der Bundesrepublik Deutschland



Statistisches Bundesamt



In diesem Verzeichnis – Ausgabe 1995 – werden alle politisch selbständigen Gemeinden sowie kreisfreie Städte und Landkreise des Bundesgebietes mit deren Schlüsselnummer, Bevölkerung und Postleitzahl in systematischer und alphabetischer Ordnung zum Gebietsstand 31.12.1994 nachgewiesen. Der systematische Teil enthält zusätzlich Angaben über Fläche und Bevölkerungsdichte der Gemeinden, Kreise, Regierungsbezirke und Bundesländer.

Neben Karten über die Länder- und Regierungsbezirksgrenzen sowie über die Bevölkerungsdichte sind wichtige Strukturdaten für die Gemeinden, kreisfreie Städte, Landkreise und Gemeindeverbände enthalten. Ferner werden Gemeinden, kreisfreie Städte und Landkreise nach Größenklassen nachgewiesen.

873 Seiten, Format DIN A4, DM 42,30

Bestell-Nr. 3400200-95700, ISBN 3-8246-0088-9

Erhältlich im Buchhandel oder direkt beim  
Verlag Metzler-Poeschel, Verlagsauslieferung H. Leins,  
Postfach 11 52, 72125 Kusterdingen,  
Telefon 0 70 71 / 93 53 50, Telefax 0 70 71 / 3 36 53.

Die amtlichen Schlüsselnummern können auch  
auf Diskette bezogen werden.

Folgende vier Diskettenpakete liegen vor:

- Jahresausgabe:  
Administrative Gebietseinheiten zum Gebietsstand 31.12.1994  
DM 400,- für die einfache Nutzung
  - Zusatzpaket zur Jahresausgabe:  
Nichtadministrative Gebietseinheiten zum Gebietsstand 31.12.1994  
DM 240,- für die einfache Nutzung
  - 2. Vierteljahresausgabe 1996:  
Administrative Gebietseinheiten, Gebietsstand 30.06.1996 mit fort-  
geschriebenen Daten zu Fläche und Bevölkerung nach dem Gebiets-  
stand 31.12.1994  
DM 400,- für die einfache Nutzung
  - Zusatzpaket zur 2. Vierteljahresausgabe 1996:  
Nichtadministrative Gebietseinheiten zum Gebietsstand 30.06.1996  
DM 240,- für die einfache Nutzung
- Jedes Diskettenpaket umfaßt 3 Disketten (3 1/2") im ASCII-Format.



Erhältlich direkt beim  
Statistisches Bundesamt, ZB/PVM, 65180 Wiesbaden,  
Telefon 06 11 / 75-32 58 o. -34 53, Telefax 06 11 / 72 89 33.