

BEVÖLKERUNG UND ERWERBSTÄTIGKEIT

FACHSERIE

1

Reihe 2.1

Eheschließungen, Geborene und Gestorbene

1. Vierteljahr 1977

Statistisches Bundesamt
Bibliothek - Dokumentation - Archiv

Hinweis: Dieser Bericht erschien bisher in Fachserie A: Bevölkerung und Kultur, Reihe 2/I
(Kennziffer: 200210)



HERAUSGEBER: STATISTISCHES BUNDESAMT WIESBADEN
VERLAG: W. KOHLHAMMER GMBH STUTTGART UND MAINZ
Bestellnummer: 2010210 – 77321

Inhalt

Seite

Vorbemerkung	3
Schaubild	4
T a b e l l e n t e i l	
1 Eheschließungen, Geborene und Gestorbene in den Jahren 1938 und 1946 bis 1976	
1.1 Grundzahlen	5
1.2 Verhältniszahlen	
2 Eheschließungen, Geborene und Gestorbene im	
1. Vierteljahr 1977 nach Ländern	6
3 Im ersten Lebensjahr Gestorbene 1975 nach dem Alter in Tagen bzw. Monaten	7
4 Ehelich Lebendgeborene 1975 nach Geburtsjahren der Mutter und der Zahl der in der Ehe lebendgeborenen Kinder	8

Die Angaben beziehen sich auf das Bundesgebiet;
sie schließen Berlin (West) ein.

Zeichenerklärung

- = nichts vorhanden
- . = kein Nachweis vorhanden

Ergebnisse der Länder in tieferer regionaler bzw. sachlicher Gliederung werden in den "Statistischen Berichten" der Statistischen Landesämter unter den Kennziffer A II/1 veröffentlicht.

Erschienen im September 1977

Nachdruck - auch auszugsweise - nur mit Quellenangabe gestattet

Preis: DM 1,10

Statist. Bundesamt - Bibliothek



10-13810

Vorbemerkung

Rechtsgrundlage für die Statistik der natürlichen Bevölkerungsbewegung (Eheschließungen, Geburten, Sterbefälle) ist das Bevölkerungsstatistische Gesetz vom 4.7.1957.

Erhebungsgrundlagen für Eheschließungen, Geburten und Sterbefälle sind Zählkarten, die von dem Standesbeamten ausgefüllt werden, der den Personenstandsfall beurkundet. Die regionale Zuordnung erfolgt bei Eheschließungen nach dem Registrierort, bei Geburten nach der Wohngemeinde der Mutter, bei Sterbefällen nach der Wohngemeinde des Gestorbenen.

Ab Berichtsjahr 1975 werden vierteljährlich auch die Geborenen und Gestorbenen mit ausländischer Staatsangehörigkeit nachgewiesen. Entsprechende Verhältniszahlen können wegen Fehlens der Bezugsgrößen nicht berechnet werden.

Eheschließungen: Standesamtliche Trauungen, auch von Ausländern, mit Ausnahme der Fälle, in denen beide Ehegatten Mitglieder der im Bundesgebiet stationierten ausländischen Streitkräfte sind.

Geborene (= Geburten): Unterscheidung zwischen ehelich und nichtehelich Geborenen nach den Vorschriften des Bürgerlichen Gesetzbuches (ein Kind, das nach Eingehen der Ehe oder bis zu 302 Tagen nach Auflösung der Ehe geboren wird, gilt, unbeschadet der Möglichkeit einer späteren Anfechtung, als ehelich).

Lebendgeborene sind Kinder, bei denen nach der Scheidung vom Mutterleib entweder das

Herz geschlagen oder die Nabelschnur pulsiert oder die natürliche Lungenatmung eingesetzt hat.

Bis Ende 1957 galten Kinder als lebendgeboren, wenn die natürliche Lungenatmung eingesetzt hatte.

Totgeborene sind Kinder, bei denen nach der Scheidung vom Mutterleib weder das Herz geschlagen noch die Nabelschnur pulsiert noch die natürliche Lungenatmung eingesetzt hat und die mindestens 35 cm lang sind. Sie werden im Rahmen der Geburtenstatistik nachgewiesen.

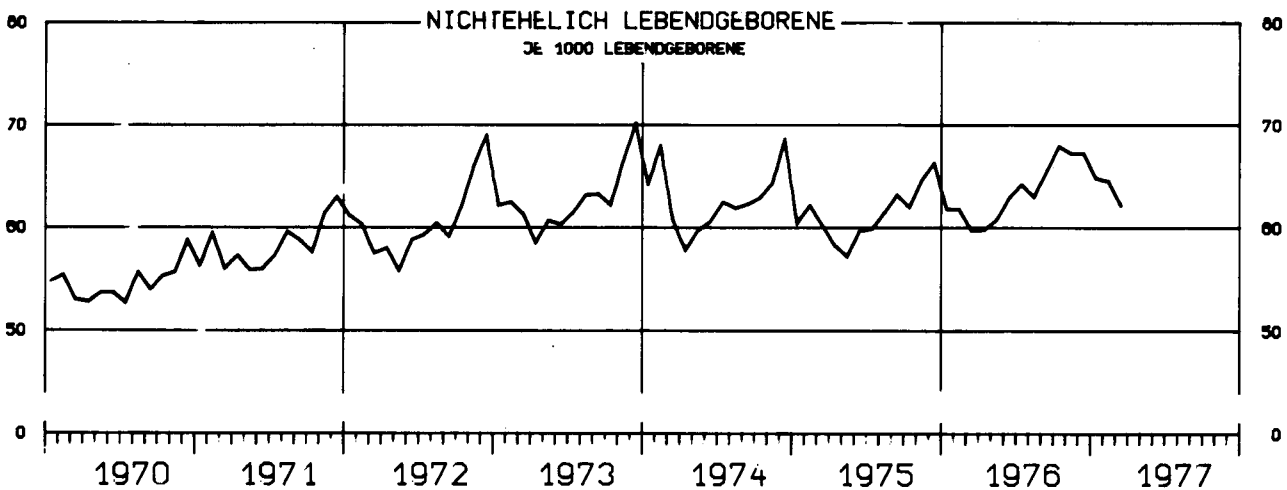
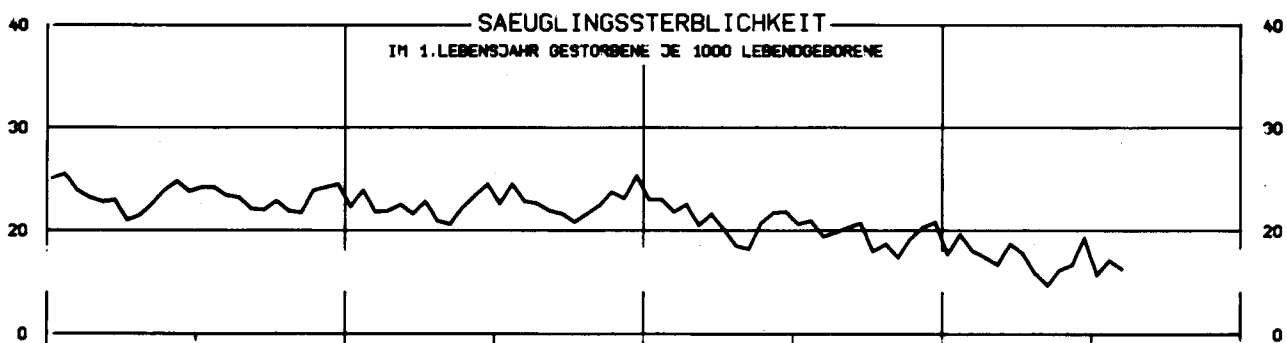
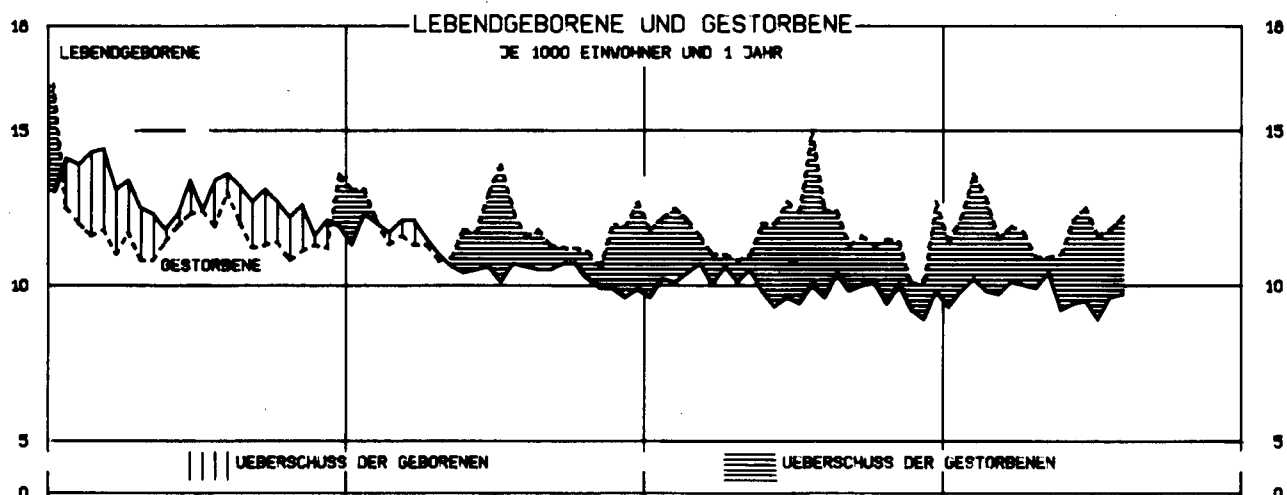
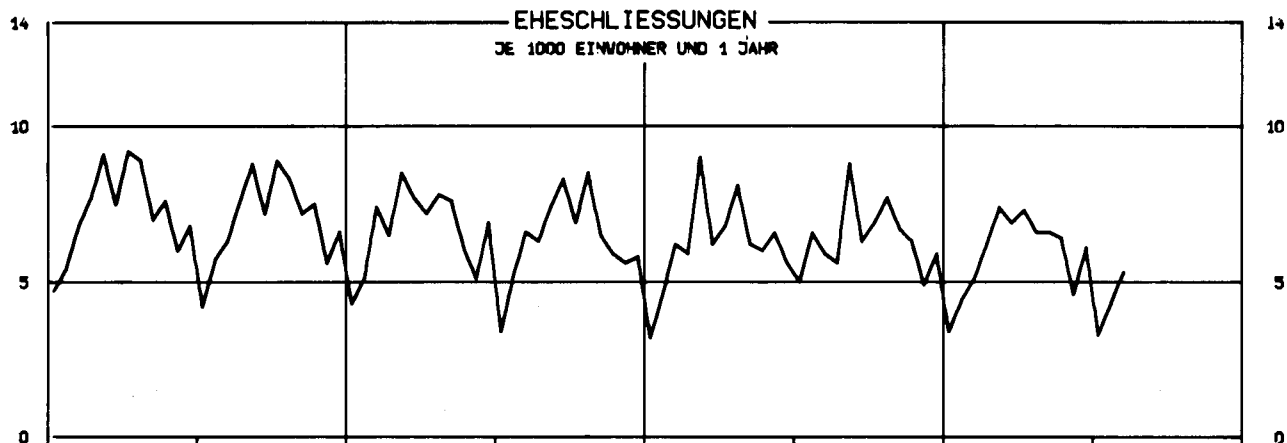
Ist die Leibesfrucht weniger als 35 cm lang, so handelt es sich um eine Fehlgeburt; diese werden vom Standesbeamten nicht registriert und bleiben daher in der Statistik der natürlichen Bevölkerungsbewegung außer Betracht.

Gestorbene: Ohne Totgeborene, standesamtlich beurkundete Kriegsstorbefälle und gerichtliche Todeserklärungen.

Maßzahlen: Die Berechnung erfolgt stets für ein Normaljahr von 365 Tagen.

Säuglingssterblichkeit: Im ersten Lebensjahr Gestorbene bezogen auf die Lebendgeborenen eines gleich langen Berichtszeitraums, soweit möglich unter Berücksichtigung der Geburtenentwicklung in den Monaten, in denen die gestorbenen Säuglinge geboren sind.

EHESCHLIESSUNGEN, LEBENDGEBORENE UND GESTORBENE



1 Eheschließungen, Geborene und Gestorbene*)

1.1 Grundzahlen

Jahr Viertel- jahr Monat	Ehe- schlie- ßungen	Lebendgeborene				Tot- gebo- rene	Gestorbene ¹⁾					Überschuß d. Geborenen (+) bzw. Gestorbenen (-)	
		männ- lich	weib- lich	ins- gesamt	darunter nicht- ehelich		männ- lich	weib- lich	ins- gesamt	und zwar			
										im ersten Lebens- jahr	in den ersten 7 Lebens- tagen		
1938	405 7432	.	.	828 175	54 698	19 141	.	.	485 537	49 226	.	+ 342 638	
1946	400 399	380 409	352 589	732 998	120 084	17 291	313 620	274 711	588 331	66 537	.	+ 144 667	
1947	482 193	404 759	376 662	781 421	92 602	17 010	301 535	273 093	574 628	66 293	.	+ 206 793	
1948	525 160	418 617	387 457	806 074	82 448	17 853	266 297	248 795	515 092	55 105	.	+ 290 982	
1949	506 199	431 414	401 389	832 803	77 503	18 708	263 122	254 072	517 194	49 120	.	+ 315 609	
1950	535 708	420 944	391 891	812 835	79 075	18 118	266 895	261 852	528 747	45 252	.	+ 284 088	
1951	522 946	410 582	385 026	795 608	76 703	17 790	277 072	266 825	543 897	42 372	.	+ 251 711	
1952	483 358	413 043	386 037	799 080	72 140	17 145	278 394	267 569	545 963	38 624	.	+ 253 117	
1953	462 101	410 184	385 912	796 096	69 055	16 456	295 620	282 407	578 027	37 069	.	+ 218 069	
1954	453 168	420 866	395 162	816 028	68 733	16 779	285 182	270 277	555 459	35 171	.	+ 260 569	
1955	461 818	423 235	396 893	820 128	64 427	16 558	299 280	282 592	581 872	34 284	19 699	+ 238 256	
1956	478 352	441 115	414 772	855 887	63 954	16 129	310 037	289 376	599 413	33 098	18 780	+ 256 474	
1957	482 590	460 820	431 408	892 228	64 172	15 911	319 043	295 973	615 016	32 479	18 470	+ 277 212	
1958	494 110	466 861	437 604	904 465	61 914	15 082	309 174	288 131	597 305	32 589	19 190	+ 307 160	
1959	503 981	490 791	461 151	951 942	63 716	14 951	313 690	291 814	605 504	32 642	19 466	+ 346 438	
1960	521 445	498 182	470 447	968 629	61 330	15 049	332 503	310 459	642 962	32 724	20 137	+ 325 667	
1961	529 901	520 590	492 097	1 012 687	60 269	14 704	324 300	303 261	627 561	32 108	20 342	+ 385 126	
1962	530 640	523 801	494 751	1 018 552	56 648	14 361	335 082	309 737	644 819	29 807	19 353	+ 373 733	
1963	507 644	541 812	512 311	1 054 123	55 120	13 991	347 717	325 352	673 069	28 473	18 793	+ 381 054	
1964	506 182	546 979	517 458	1 065 437	53 131	13 590	333 879	310 249	644 128	26 948	18 090	+ 421 309	
1965	492 128	537 930	507 398	1 044 328	48 977	12 901	347 968	329 660	677 628	24 947	17 342	+ 366 700	
1966	484 562	539 492	510 853	1 050 345	47 854	12 174	351 301	335 020	686 321	24 803	17 121	+ 364 024	
1967	483 101	523 634	495 825	1 019 459	46 964	11 422	350 517	336 832	687 349	23 303	16 317	+ 332 110	
1968	444 150	498 202	471 623	969 825	46 209	10 702	371 391	362 657	734 048	22 110	15 205	+ 235 777	
1969	446 586	464 430	439 026	903 456	45 498	9 693	377 260	367 100	744 360	21 162	14 552	+ 159 096	
1970	444 510	416 321	394 487	810 808	44 280	8 351	369 975	364 868	734 843	19 165	13 301	+ 75 965	
1971	432 030	400 423	378 103	778 526	45 263	7 674	366 740	363 930	730 670	18 141	12 239	+ 47 856	
1972	415 132	360 337	340 877	701 214	42 410	6 557	367 382	363 882	731 264	15 907	10 377	- 30 050	
1973	394 603	326 181	309 452	635 633	39 843	5 686	365 703	365 325	731 028	14 569	9 060	- 95 395	
1974	377 265	321 480	304 893	626 373	39 277	5 387	360 254	367 257	727 511	13 232	8 128	- 101 138	
1975 ²⁾	386 681	309 135	291 377	600 512	36 774	4 689	371 074	378 186	749 260	11 875	6 967	- 148 748	
1976 ²⁾	365 620	309 385	293 466	602 851	38 251	4 444	361 325	371 815	733 140	10 505	5 965	- 130 289	
dar.: Ausl.	-	45 742	42 905	88 647	3 604	804	5 532	3 030	8 562	1 731	939	+ 80 085	
1976 ²⁾	1.Vj	65 968	76 989	73 143	150 132	9 170	1 150	93 633	97 396	191 029	2 745	1 536	- 40 897
	2.Vj	104 993	77 772	73 386	151 158	9 247	1 095	90 872	94 047	184 919	2 654	1 525	- 33 761
	3.Vj	106 339	80 002	76 072	156 074	10 026	1 154	85 903	87 446	173 349	2 517	1 432	- 17 275
	4.Vj	88 320	74 622	70 865	145 487	9 808	1 045	90 917	92 926	183 843	2 589	1 472	- 38 356
dar.: 1.Vj	-	11 506	10 988	22 494	895	226	1 442	800	2 242	499	275	+ 20 252	
Ausl. 2.Vj	-	12 138	11 204	23 342	893	213	1 399	793	2 192	457	271	+ 21 150	
	3.Vj	-	11 602	10 731	22 333	194	1 337	688	2 025	371	178	+ 20 308	
	4.Vj	-	10 496	9 982	20 478	171	1 354	749	2 103	404	215	+ 18 375	
1977 ²⁾	1.Vj	65 025	73 245	68 905	142 150	9 065	947	88 037	91 841	179 878	2 323	1 198	- 37 728
	Jan.	17 167	23 858	22 400	46 258	2 997	309	29 629	30 738	60 367	763	381	- 14 109
	Febr.	20 059	23 156	21 948	45 104	2 910	301	27 292	28 362	55 654	731	372	- 10 550
	März	27 799	26 231	24 557	50 788	3 158	337	31 116	32 741	63 857	829	445	- 13 669
dar.: 1.Vj	-	9 788	9 046	18 834	825	181	1 233	744	1 977	372	181	+ 16 857	
Ausl. Jan.	-	3 165	2 852	6 017	256	52	392	230	622	106	46	+ 5 395	
	Febr.	-	3 090	2 909	5 999	295	72	398	255	653	130	70	+ 5 346
	März	-	3 533	3 285	6 818	274	57	443	259	702	136	65	+ 6 116

1.2 Verhältniszahlen

Jahr Vierteljahr Monat	Je 1 000 Einwohner und 1 Jahr				Je 1 000 Lebendgeborene		Von 1 000		Knaben je 1 000 lebend- geborene Mädchen
	Ehe- schlie- ßungen	Lebend- geborene	Gestor- bene 1)	Überschuß d. Geborenen (+) bzw. Gestorbenen (-)	Gestorbene		Lebend- geborenen waren	Lebend- und Totgeborenen	
					im ersten Lebens- jahr 3)	in den ersten 7 Lebens- tagen 4)			
1938	9,5	19,5	11,4	+ 8,0	60,2	.	66,0	22,6	.
1946	8,8	16,1	13,0	+ 3,2	97,1	.	163,8	23,0	1 079
1947	10,1	16,4	12,1	+ 4,5	86,3	.	118,5	21,3	1 075
1948	10,7	16,5	10,5	+ 6,0	68,9	.	102,3	21,7	1 080
1949	10,2	16,8	10,4	+ 6,4	59,6	.	93,1	22,0	1 075
1950	10,7	16,2	10,5	+ 5,7	55,3	.	97,3	21,8	1 074
1951	10,3	15,7	10,8	+ 5,0	53,0	.	96,4	21,9	1 066
1952	9,5	15,7	10,7	+ 5,0	48,4	.	90,3	21,0	1 070
1953	9,0	15,5	11,3	+ 4,2	46,3	.	86,7	20,3	1 063
1954	8,7	13,7	10,7	+ 5,0	43,3	.	84,2	20,1	1 065
1955	8,8	13,7	11,1	+ 4,5	41,9	24,0	78,6	19,8	1 066
1956	9,0	16,1	11,3	+ 4,8	38,9	21,9	74,7	18,5	1 064
1957	9,0	16,6	11,5	+ 5,2	36,6	20,7	71,9	17,5	1 068
1958	9,1	16,7	11,0	+ 5,7	36,2	21,2	68,5	16,4	1 057
1959	9,2	17,3	11,0	+ 6,3	34,4	20,4	66,9	15,5	1 064
1960	9,4	17,4	11,6	+ 5,9	33,8	20,8	63,3	15,3	1 059
1961	9,4	18,0	11,2	+ 6,9	32,0	20,1	59,5	14,3	1 058
1962	9,3	17,9	11,3	+ 6,6	29,3	19,0	55,6	13,9	1 059
1963	8,8	18,3	11,7	+ 6,6	27,1	17,8	52,3	13,1	1 058
1964	8,7	18,2	11,0	+ 7,2	25,3	17,0	49,9	12,6	1 059
1965	8,3	17,7	11,5	+ 6,2	23,8	16,6	46,9	12,2	1 058
1966	8,1	17,6	11,5	+ 6,1	23,6	16,3	45,6	11,5	1 056
1967	8,1	17,0	11,5	+ 5,5	22,8	16,0	46,1	11,1	1 056
1968	7,4	16,1	12,2	+ 3,9	22,6	15,7	47,6	10,9	1 056
1969	7,3	14,8	12,2	+ 2,6	23,2	16,1	50,4	10,6	1 058
1970	7,3	13,4	12,1	+ 1,3	23,4	16,4	54,6	10,2	1 055
1971	7,0	12,7	11,9	+ 0,8	23,1	15,7	58,1	9,8	1 059
1972	6,7	11,3	11,8	- 0,5	22,4	14,8	60,5	9,3	1 057
1973	6,4	10,3	11,8	- 1,5	22,7	14,3	62,7	8,9	1 054
1974	6,1	10,1	11,7	- 1,6	21,1	13,0	62,7	8,5	1 054
1975 ²⁾	6,3	9,7	12,1	- 2,4	19,7	11,6	61,2	7,7	1 061
1976 ²⁾	5,9	9,8	11,9	- 2,1	17,4	9,9	63,5	7,3	1 054
1976 ²⁾	1. Vj	4,3	9,8	- 2,7	18,4	10,2	61,1	7,6	1 053
	2. Vj	6,8	9,9	- 2,2	17,6	10,1	61,2	7,2	1 060
	3. Vj	6,9	10,1	- 1,1	16,2	9,2	64,2	7,3	1 052
	4. Vj	5,7	9,4	- 2,5	17,4	10,1	67,4	7,1	1 053
1977 ²⁾	1. Vj	4,3	9,4	- 2,5	16,4	8,4	63,8	6,6	1 063
	Jan.	3,3	8,9	- 2,7	15,7	8,2	64,8	6,6	1 065
	Febr.	4,3	9,6	- 2,2	17,1	8,2	64,5	6,6	1 055
	März	5,3	9,7	- 2,5	16,3	8,8	62,2	6,6	1 068

*) Geburten und Sterbefälle nach dem Wohnort; Eheschließungen nach dem Registrierort.

1) Ohne Totgeborene, nachträglich beurkundete Kriegsterbefälle und gerichtliche Todeserklärungen. - 2) Vorläufige Ergebnisse. - 3) Unter Berücksichtigung der Geburtenentwicklung in den vorangegangenen 12 Monaten. - 4) Bezogen auf die Lebendgeborenen des Bezugszeitraums.

2 Eheschließungen, Geborene und Gestorbene im 1. Vierteljahr 1977 nach Ländern*)

Monat Vierteljahr	Schleswig- Holstein	Hamburg	Nieder- sachsen	Bremen	Nordrhein- Westfalen	Hessen	Rhein- land- Pfalz	Baden- Württem- berg	Bayern	Saarland	Berlin (West)
Grundzahlen											
Eheschließungen											
Januar	630	478	1 965	211	5 453	1 402	1 171	2 252	2 541	398	666
Februar	786	686	2 377	232	6 429	1 601	1 310	2 341	3 125	409	763
März	1 126	681	3 323	336	8 696	2 469	1 898	3 538	4 098	623	1 011
1. Vj	2 542	1 845	7 665	779	20 578	5 472	4 379	8 131	9 764	1 430	2 440
dar.: Ausländer	-	-	-	-	-	-	-	-	-	-	-
Lebendgeborene											
insgesamt											
Januar	1 881	1 093	4 963	505	12 479	3 892	2 586	7 604	9 055	812	1 388
Februar	1 845	1 012	5 556	477	12 076	3 946	2 637	7 010	8 464	742	1 339
März	2 150	1 062	6 291	493	13 966	4 505	3 042	8 127	8 819	834	1 499
1. Vj	5 876	3 167	16 810	1 475	38 521	12 343	8 265	22 741	26 338	2 388	4 226
dar.: Ausländer	340	538	1 100	256	6 184	1 931	618	4 137	2 461	234	1 035
nichtehelich											
Januar	123	105	272	54	674	212	149	465	695	48	200
Februar	130	98	295	34	714	224	141	396	653	44	181
März	152	114	361	47	787	227	198	423	613	65	171
1. Vj	405	317	928	135	2 175	663	488	1 284	1 961	157	552
dar.: Ausländer	16	24	53	10	163	85	30	202	160	8	74
Totgeborene											
Januar	12	4	47	7	90	27	13	44	41	12	12
Februar	16	5	37	4	102	25	15	36	50	3	8
März	13	11	40	4	97	35	14	49	54	9	11
1. Vj	41	20	124	15	289	87	42	129	145	24	31
dar.: Ausländer	4	6	10	6	73	16	2	35	12	4	13
Gestorbene 1)											
insgesamt											
Januar	2 614	1 848	6 957	828	16 522	5 179	3 567	7 824	10 789	1 050	3 189
Februar	2 576	1 802	6 653	710	15 032	5 002	3 340	7 095	9 572	952	2 920
März	3 035	2 305	7 989	797	17 488	5 524	3 815	8 206	10 583	1 148	3 167
1. Vj	8 225	5 955	21 599	2 335	49 042	15 705	10 722	23 125	30 744	3 150	9 276
dar.: Ausländer	44	58	152	28	570	195	91	358	324	23	134
im 1. Lebensjahr											
Januar	24	18	101	10	225	57	46	85	149	22	26
Februar	29	17	89	3	227	56	39	106	125	11	29
März	37	14	98	13	252	63	47	109	143	23	30
1. Vj	90	49	288	26	704	176	132	300	417	56	85
dar.: Ausländer	6	13	19	5	143	30	6	70	46	3	31
in den ersten 7 Lebenstagen											
Januar	7	6	61	4	109	21	20	38	91	12	12
Februar	12	9	47	1	111	31	20	57	69	4	11
März	15	6	53	7	127	42	32	63	74	14	12
1. Vj	34	21	161	12	347	94	72	158	234	30	35
dar.: Ausländer	4	4	10	5	72	20	5	31	28	2	-
Überschuß der Geborenen (+) bzw. Gestorbenen (-)											
Januar	- 733	- 755	- 1 994	- 323	- 4 043	- 1 287	- 981	- 220	- 1 734	- 238	- 1 801
Februar	- 731	- 790	- 1 097	- 233	- 2 956	- 1 056	- 703	- 85	- 1 108	- 210	- 1 581
März	- 885	- 1 243	- 1 698	- 304	- 3 522	- 1 019	- 773	- 79	- 1 564	- 314	- 1 668
1. Vj	- 2 349	- 2 788	- 4 789	- 860	- 10 521	- 3 362	- 2 457	- 384	- 4 406	- 762	- 5 050
dar.: Ausländer	+ 296	+ 480	+ 948	+ 228	+ 5 614	+ 1 736	+ 527	+ 3 779	+ 2 137	+ 211	+ 901
Verhältniszahlen											
Eheschließungen je 1 000 Einwohner und 1 Jahr											
Januar	2,9	3,3	3,2	3,5	3,8	3,0	2,7	2,9	2,8	4,3	4,0
Februar	4,0	5,3	4,3	4,3	4,9	3,8	4,7	3,3	3,8	4,9	5,1
März	5,1	4,7	5,4	5,6	6,0	5,2	6,1	4,6	4,5	6,7	6,1
1. Vj	4,0	4,4	4,3	4,5	4,9	4,0	4,9	3,6	3,7	5,3	5,1
Lebendgeborene je 1 000 Einwohner und 1 Jahr											
Januar	8,6	7,6	8,1	8,4	8,6	8,3	8,3	9,8	9,9	8,8	8,4
Februar	9,3	7,8	10,0	8,8	9,2	9,3	9,4	10,0	10,2	8,9	9,0
März	9,8	7,4	10,3	8,2	9,6	9,6	9,8	10,5	9,6	9,0	9,1
1. Vj	9,2	7,6	9,4	8,4	9,2	9,0	9,2	10,1	9,9	8,9	8,8
Gestorbene je 1 000 Einwohner und 1 Jahr											
Januar	11,9	12,8	11,3	13,7	11,4	11,0	11,5	10,1	11,8	11,4	19,3
Februar	13,0	13,8	12,0	13,1	11,5	11,8	11,9	10,1	11,6	11,4	19,6
März	13,8	16,0	13,0	13,2	12,1	11,7	12,3	10,6	11,3	12,4	19,2
1. Vj	12,9	14,2	12,1	13,4	11,7	11,5	11,9	10,3	11,5	11,7	19,3
Gestorbene im 1. Lebensjahr je 1 000 Lebendgeborene²⁾											
Januar	12,2	16,4	18,4	19,2	17,6	13,6	16,7	10,9	16,3	27,0	18,0
Februar	16,6	16,1	17,2	16,6	19,6	15,0	15,7	15,8	15,7	15,7	22,7
März	17,5	13,2	15,9	25,5	18,1	15,7	15,7	15,5	15,9	27,7	20,3
1. Vj	15,4	15,2	17,0	17,5	18,2	14,2	15,8	13,3	16,0	23,9	20,2
Gestorbene in den ersten 7 Lebenstagen je 1 000 Lebendgeborene³⁾											
Januar	3,7	5,5	12,3	7,9	8,7	5,4	7,7	5,0	10,0	14,8	8,6
Februar	6,5	8,9	8,5	2,1	9,2	7,9	7,6	8,1	8,2	5,4	8,2
März	7,0	5,6	8,4	14,2	9,1	9,3	10,5	7,8	8,4	16,8	8,0
1. Vj	5,8	6,6	9,6	8,1	9,0	7,6	8,7	6,9	8,9	12,6	8,3
Überschuß der Geborenen (+) bzw. Gestorbenen (-)											
Januar	- 3,3	- 5,2	- 3,2	- 5,4	- 2,8	- 2,7	- 3,2	- 0,3	- 1,9	- 2,6	- 10,9
Februar	- 3,7	- 6,1	- 2,0	- 4,3	- 2,3	- 2,5	- 2,5	- 0,1	- 1,3	- 2,5	- 10,6
März	- 4,0	- 8,6	- 2,8	- 5,1	- 2,4	- 2,2	- 2,5	- 0,1	- 1,7	- 3,4	- 10,1
1. Vj	- 3,7	- 6,7	- 2,7	- 4,9	- 2,5	- 2,5	- 2,7	- 0,2	- 1,7	- 2,8	- 10,5

*) Vorläufige Ergebnisse; Geborene und Gestorbene nach dem Wohnort, Eheschließungen nach dem Registrierort.

1) Ohne Totgeborene, nachträglich beurkundete Kriegstoterfälle und gerichtliche Todeserklärungen. - 2) Unter Berücksichtigung der Geburtenentwicklung in den vorangegangenen 12 Monaten. - 3) Bezogen auf die Lebendgeborenen des Berichtszeitraums.

3 Im ersten Lebensjahr Gestorbene 1975 nach dem Alter in Tagen bzw. Monaten

Alter	Im ersten Lebensjahr Gestorbene ¹⁾						
	männlich	weiblich	insgesamt	davon			
				ehelich einschl. legitimiert		nichtehelich	
				männlich	weiblich	männlich	weiblich

In den ersten 28 Lebenstagen nach dem Alter in Tagen

0 Tage	(am 1. Lebenstag, d.h. am Tage der Geburt gestorben)	1 772	1 313	3 085	1 575	1 159	197	154
1 Tag	(am 2. Lebenstag, d.h. am Tage nach der Geburt gestorben)	978	704	1 682	867	649	111	55
davon:	weniger als 24 Std. alt	600	401	1 001	519	369	81	32
	mehr als 24 Std. alt	378	303	681	348	280	30	23
2 Tage	(am 3. Lebenstag gestorben)	534	357	891	475	326	59	31
3 Tage	(am 4. Lebenstag gestorben)	280	195	475	254	172	26	23
4 Tage	(am 5. Lebenstag gestorben)	192	135	327	174	119	18	16
5 Tage	(am 6. Lebenstag gestorben)	171	116	287	160	103	11	13
6 Tage	(am 7. Lebenstag gestorben)	120	100	220	103	94	17	6
in den ersten 7 Lebenstagen		4 047	2 920	6 967	3 608	2 622	439	298
darunter:								
in Anstalten gestorben ²⁾		3 966	2 836	6 802	3 550	2 554	416	282
7 Tage	(am 8. Lebenstag gestorben)	89	66	155	84	62	5	4
8 Tage	(am 9. Lebenstag gestorben)	93	62	155	81	55	12	7
9 Tage	(am 10. Lebenstag gestorben)	64	59	123	57	53	7	6
10 Tage	(am 11. Lebenstag gestorben)	33	48	81	33	44	-	4
11 Tage	(am 12. Lebenstag gestorben)	44	37	81	37	30	7	7
12 Tage	(am 13. Lebenstag gestorben)	44	44	88	38	40	6	4
13 Tage	(am 14. Lebenstag gestorben)	38	35	73	33	31	5	4
14 bis 20 Tage	(am 15. bis 21. Lebenst. gest.)	189	156	345	171	141	18	15
21 bis 27 Tage	(am 22. bis 28. Lebenst. gest.)	125	123	248	113	114	12	9
0 bis 27 Tage	(am 1. bis 28. Lebenst. gest.)	4 766	3 550	8 316	4 255	3 192	511	358
darunter:								
in Anstalten gestorben ²⁾		4 636	3 428	8 064	4 155	3 091	481	337

Im ersten Lebensjahr nach dem Alter in Monaten

0 bis unter 1	(im 1. Lebensmonat gestorben)	4 816	3 588	8 404	4 301	3 225	515	363
1 -	2 (im 2. Lebensmonat gestorben)	433	333	766	387	298	46	35
2 -	3 (im 3. Lebensmonat gestorben)	352	243	595	311	220	41	23
3 -	4 (im 4. Lebensmonat gestorben)	268	187	455	245	174	23	13
4 -	5 (im 5. Lebensmonat gestorben)	260	123	383	230	117	30	6
5 -	6 (im 6. Lebensmonat gestorben)	175	117	292	160	103	15	14
6 -	7 (im 7. Lebensmonat gestorben)	119	86	205	113	82	6	4
7 -	8 (im 8. Lebensmonat gestorben)	132	74	206	127	69	5	5
8 -	9 (im 9. Lebensmonat gestorben)	99	84	183	92	79	7	5
9 -	10 (im 10. Lebensmonat gestorben)	92	74	166	90	66	2	8
10 -	11 (im 11. Lebensmonat gestorben)	75	55	130	70	48	5	7
11 -	12 (im 12. Lebensmonat gestorben)	52	38	90	47	37	5	1
0 -	12 Monate (im 1. Lebensjahr gest.)	6 873	5 002	11 875	6 173	4 518	700	484
davon geboren:	im Berichtsjahr	6 020	4 408	10 428	5 397	3 979	623	429
	im Vorjahr	853	594	1 447	776	539	77	55
darunter:								
in Anstalten gestorben ²⁾		5 692	4 223	9 915	5 136	3 832	556	391

1) Ohne Totgeborene. -2) Nur Krankenanstalten, Kliniken und Entbindungsanstalten mit regelmäßiger ärztlicher Betreuung.

4 Ehelich Lebendgeborene 1975 nach Geburtsjahren der Mütter
und der Zahl der in der Ehe lebendgeborenen Kinder

Geburtsjahr der Mutter	Alter	Ehelich Lebendgeborene											
		ins- gesamt	darunter weiblich	davon waren das									Ordnungs- nummer unbekannt
				1.	2.	3.	4.	5.	6.	7.	8.	9.u. weitere	
				Kind ¹⁾									
1962	13	-	-	-	-	-	-	-	-	-	-	-	-
1961	14	2	-	2	-	-	-	-	-	-	-	-	-
1960	15	70	34	69	1	-	-	-	-	-	-	-	-
1959	16	929	457	906	22	1	-	-	-	-	-	-	-
1958	17	4 323	2 084	4 125	189	9	-	-	-	-	-	-	-
1957	18	10 424	5 098	9 556	817	48	3	-	-	-	-	-	-
1956	19	18 231	8 714	15 551	2 481	180	15	3	-	1	-	-	-
1955	20	24 455	11 756	18 808	5 019	537	76	13	2	-	-	-	-
1954	21	29 889	14 655	21 089	7 540	1 081	152	21	6	-	-	-	-
1953	22	35 257	17 166	22 567	10 634	1 679	310	59	7	1	-	-	-
1952	23	40 022	19 385	23 665	13 139	2 540	527	118	28	4	1	-	-
1951	24	41 948	20 324	23 016	14 849	3 174	712	154	38	4	1	-	-
1950	25	45 782	22 217	22 816	17 094	4 255	1 172	322	99	11	10	3	-
1949	26	44 547	21 577	20 638	17 248	4 701	1 376	417	117	33	12	5	-
1948	27	39 828	19 255	17 000	15 790	4 845	1 476	489	162	51	10	5	-
1947	28	34 727	16 916	13 345	14 151	4 852	1 545	562	192	58	17	5	-
1946	29	28 511	13 818	9 926	11 715	4 400	1 566	576	216	69	34	9	-
1945	30	21 830	10 635	6 983	8 679	3 697	1 471	617	241	99	29	14	-
1944	31	24 151	11 822	7 296	9 848	4 335	1 557	620	274	130	57	34	-
1943	32	20 752	9 829	5 664	8 340	4 027	1 571	651	287	119	56	37	-
1942	33	17 327	8 477	4 181	6 500	3 803	1 591	665	345	135	55	52	-
1941	34	17 054	8 378	3 879	5 950	3 973	1 754	777	396	177	87	61	-
1940	35	15 237	7 333	3 158	4 921	3 594	1 855	870	448	211	91	89	-
1939	36	12 537	6 043	2 489	3 604	3 036	1 709	834	413	217	122	113	-
1938	37	9 732	4 685	1 841	2 575	2 294	1 412	735	393	212	117	153	-
1937	38	7 307	3 559	1 330	1 673	1 723	1 140	637	337	203	116	148	-
1936	39	5 983	2 960	1 017	1 272	1 326	987	570	320	203	122	166	-
1935	40	4 459	2 120	753	867	927	761	462	268	153	103	165	-
1934	41	3 273	1 612	546	573	631	545	384	244	118	87	145	-
1933	42	2 034	964	316	322	367	320	249	139	113	85	123	-
1932	43	1 366	651	214	192	224	209	168	121	77	61	100	-
1931	44	818	404	128	120	121	139	106	69	41	33	61	-
1930	45	499	240	71	72	69	71	59	40	36	27	54	-
1929	46	235	120	23	32	32	37	32	18	21	15	25	-
1928	47	109	55	15	13	9	19	19	12	7	7	8	-
1927	48	45	18	5	5	8	6	5	5	4	2	5	-
1926	49	23	16	5	-	3	1	3	2	2	2	5	-
1925	50	7	3	1	1	-	1	-	1	-	3	-	-
1924 u. früher	51 u. älter	15	4	4	3	2	1	3	1	-	-	1	-
Insgesamt		563 738	-	262 998	186 251	66 503	26 087	11 200	5 241	2 510	1 362	1 586	-
darunter: weiblich		-	273 384	127 524	90 455	32 069	12 711	5 464	2 517	1 208	657	779	-

1) Das im Berichtsjahr lebendgeborene Kind ist mit allen in der jetzigen Ehe lebendgeborenen und legitimierten Kindern in der Geburtenfolge mitgezählt.