


Rechtspflege

Verwaltungsgerichte



2001

Erscheinungsfolge: jährlich
Erschienen im Januar 2003

Fachliche Informationen zu diesem Produkt können Sie direkt beim Statistischen Bundesamt erfragen:
Gruppe VII C, Telefon: 0611 / 75 41 14, Fax: 0611 / 75 39 77 oder E-Mail:
rechtspflegestatistik@destatis.de

© Statistisches Bundesamt, Wiesbaden 2003

Für nichtgewerbliche Zwecke sind Vervielfältigung und unentgeltliche Verbreitung, auch auszugsweise, mit Quellenangabe gestattet. Die Verbreitung, auch auszugsweise, über elektronische Systeme/Datenträger bedarf der vorherigen Zustimmung. Alle übrigen Rechte vorbehalten.

Inhalt

Vorbemerkung
Schaubild

Tabellenteil

- 1 **Verwaltungsgerichte****
- 1.1 Geschäftsentwicklung der Hauptverfahren vor dem Verwaltungsgericht
- 1.1.1 Geschäftsentwicklung 1997 bis 2001
- 1.1.2 Geschäftsentwicklung 2001 nach Ländern
- 1.2 Vor dem Verwaltungsgericht erledigte Hauptverfahren
- 1.2.1 Art des Verfahrens, Art der Erledigung, Zulässigkeit der Berufung 2001
- 1.2.1.1 Anzahl
- 1.2.1.2 Prozent
- 1.2.2 Ausgang des Verfahrens 2001
- 1.2.3.1 Verfahrensdauer 1997 bis 2001
- 1.2.3.2 Verfahrensdauer 2001 nach Ländern
- 1.2.4 Verfahrensbeteiligte, Beweiserhebung, Zuständigkeit (Einzelrichter/Kammer) 2001
- 1.2.5 Sachgebiete 2001 - Hauptgruppen und ausgewählte Einzelsachgebiete
- 1.3 Geschäftsentwicklung 2001 der Verfahren zur Gewährung von vorläufigem Rechtsschutz vor dem Verwaltungsgericht (ohne Numerus-clausus-Sachen)
- 1.4 Vor dem Verwaltungsgericht 2001 erledigte Verfahren zur Gewährung von vorläufigem Rechtsschutz (ohne Numerus-clausus-Sachen)
- 1.4.1 Art des Verfahrens, Art der Erledigung, Ausgang des Verfahrens
- 1.4.1.1 Anzahl
- 1.4.1.2 Prozent
- 1.4.2 Verfahrensdauer
- 1.4.3 Verfahrensbeteiligte, Beweiserhebung
- 1.4.4 Sachgebiete - Hauptgruppen und ausgewählte Einzelsachgebiete
- 1.5 Geschäftsentwicklung 2001 der sonstigen Verfahren vor dem Verwaltungsgericht
- 2 **Oberverwaltungsgerichte als erste Instanz****
- 2.1 Geschäftsentwicklung der erstinstanzlichen Hauptverfahren vor dem Oberverwaltungsgericht
- 2.1.1 Geschäftsentwicklung 1997 bis 2001
- 2.1.2 Geschäftsentwicklung 2001 nach Ländern
- 2.2 Vor dem Oberverwaltungsgericht 2001 erledigte erstinstanzliche Hauptverfahren
- 2.2.1 Art des Verfahrens, Art der Erledigung, Zulässigkeit der Revision, Ausgang des Verfahrens
- 2.2.1.1 Anzahl
- 2.2.1.2 Prozent
- 2.2.2 Verfahrensdauer
- 2.2.3 Verfahrensbeteiligte, Beweiserhebung, Sachgebiete

Inhalt

3 Oberverwaltungsgerichte als Rechtsmittelinstanz

- 3.1 Geschäftsentwicklung der Berufungen, Beschwerden gegen Hauptsacheentscheidungen in Personalvertretungssachen und Beschwerden in Disziplinarverfahren vor dem Oberverwaltungsgericht
 - 3.1.1 Geschäftsentwicklung 1997 bis 2001
 - 3.1.2 Geschäftsentwicklung 2001 nach Ländern
 - 3.2 Vor dem Oberverwaltungsgericht erledigte Berufungen, Beschwerden gegen Hauptsacheentscheidungen in Personalvertretungssachen und Beschwerden in Disziplinarverfahren
 - 3.2.1 Art des Verfahrens, Art der Erledigung, Zulässigkeit der Revision, Ausgang des Verfahrens 2001
 - 3.2.1.1 Anzahl
 - 3.2.1.2 Prozent
 - 3.2.2.1 Verfahrensdauer in der Rechtsmittelinstanz 1997 bis 2001
 - 3.2.2.2 Verfahrensdauer ab erstem Eingang in der ersten Instanz 1997 bis 2001
 - 3.2.2.3 Verfahrensdauer in der Rechtsmittelinstanz und ab erstem Eingang in der ersten Instanz 2001 nach Ländern
 - 3.2.3 Rechtsmittelführer und Rechtsmittelgegner 2001
 - 3.2.4 Verfahrensbeteiligte, Beweiserhebung 2001
 - 3.2.5 Sachgebiete 2001 - Hauptgruppen und ausgewählte Einzelsachgebiete
 - 3.2.6 Herkunft der Rechtsmittelverfahren 2001
- 3.3 Geschäftsentwicklung 2001 der Beschwerden gegen Entscheidungen und Verfahren zur Gewährung von vorläufigem Rechtsschutz (ohne Numerus-clausus-Sachen) vor dem Oberverwaltungsgericht
- 3.4 Vor dem Oberverwaltungsgericht 2001 erledigte Beschwerden gegen Entscheidungen und Verfahren zur Gewährung von vorläufigem Rechtsschutz (ohne Numerus-clausus-Sachen)
 - 3.4.1 Art des Verfahrens, Art der Erledigung, Ausgang des Verfahrens
 - 3.4.1.1 Anzahl
 - 3.4.1.2 Prozent
 - 3.4.2 Verfahrensdauer der Rechtsmittelverfahren
 - 3.4.3 Verfahrensbeteiligte, Beweiserhebung
 - 3.4.4 Sachgebiete - Hauptgruppen und ausgewählte Einzelsachgebiete
 - 3.4.5 Herkunft der Rechtsmittelverfahren 2001
- 3.5 Geschäftsentwicklung 2001 der sonstigen Verfahren vor dem Oberverwaltungsgericht

4 Bundesverwaltungsgericht

- 4.1 Geschäftsentwicklung der Verfahren vor dem Bundesverwaltungsgericht
 - 4.1.1 Geschäftsentwicklung 1984 bis 2001
 - 4.1.2 Geschäftsentwicklung 2001 nach Art der Streitsachen
- 4.2 Vor den Revisionssenaten des Bundesverwaltungsgerichts erledigte Verfahren
 - 4.2.1.1 Art der Erledigung, Ausgang des Verfahrens bei den erstinstanzlichen Sachen und den Wiederaufnahmeverfahren 2001
 - 4.2.1.2 Art der Erledigung bei den Rechtsmittelverfahren 2001
 - 4.2.1.3 Erfolg der Rechtsmittel bei den Verfahren 2001
 - 4.2.2.1 Verfahrensdauer der Beschwerden vom Eingang der Beschwerde bis zur Beschlussfassung 1994 bis 2001
 - 4.2.2.2 Verfahrensdauer der durch Urteil beendeten Revisionen vom Eingang der Revisionsschrift bis zur Urteilsverkündung 1994 bis 2001
 - 4.2.3 Ausgewählte Sachgebiete 2001
- 4.3 Herkunft der 2001 bei den Revisionssenaten neu eingegangenen Verfahren

Inhalt

Anhang

Systematik der Sachgebiete - Hauptgruppen, Untergruppen, Einzelsachgebiete
Auszug aus dem Wortlaut der in den Tabellen erwähnten Gesetzestexte

Abkürzungen		Zeichenerklärung	
Abs.	= Absatz	-	= nichts vorhanden
AsylVfG	= Asylverfahrensgesetz	.	= Zahlenwert unbekannt
EntlastungsG	= Entlastungsgesetz	r	= korrigierter Wert
VwGO	= Verwaltungsgerichtsordnung	x	= Tabellenfach gesperrt, weil Aussage nicht sinnvoll

Auf- und Ausgliederung

Die vollständige Aufgliederung einer Summe ist durch das Wort **davon** kenntlich gemacht. Auf das Wort **davon** ist verzichtet worden, wenn aus Aufbau und Wortlaut von Tabellenkopf und Vorspalte unmissverständlich hervorgeht, dass es sich um eine Aufgliederung handelt. Die teilweise Ausgliederung einer Summe ist durch das Wort **darunter** gekennzeichnet. Bei teilweiser Ausgliederung nach verschiedenen nicht summierbaren Merkmalen sind die Worte **und** **zwar** gebraucht worden.

Vorbemerkung

Die Justizgeschäftsstatistik der Verwaltungsgerichte wird als Zählkartenerhebung seit 1983 durchgeführt; allerdings liegen erst seit 1987 Ergebnisse für alle elf Länder des früheren Bundesgebiets vor. Seit 1995 sind zudem vollständige Ergebnisse für die neuen Länder verfügbar. Bereits seit dem 3. Oktober 1990 war Berlin-Ost in die Zahlen für das frühere Bundesgebiet einbezogen.

In der hiermit für das Berichtsjahr 2001 vorgelegten Arbeitsunterlage „Verwaltungsgerichte“ wird über die Geschäftsentwicklung bei den Verwaltungs- und Oberverwaltungsgerichten sowie beim Bundesverwaltungsgericht berichtet, außerdem über die im Berichtsjahr erledigten Sachen nach Art, Ausgang und Dauer des Verfahrens, Sachgebieten und anderen Merkmalen. In den Tabellen wird differenziert nach allgemeinen und Asylkammern bzw. -senaten, bei den Oberverwaltungsgerichten ferner nach Senaten für technische Großvorhaben. Hinsichtlich der Verfahrensart sind einerseits die Hauptverfahren, andererseits die Verfahren zur Gewährung von vorläufigem Rechtsschutz zu unterscheiden. Die Tabellengruppen 3.3 bis 3.5 - die sich auf Rechtsmittelverfahren beziehen - enthalten auch Verfahren zur Gewährung von vorläufigem Rechtsschutz, die erstinstanzlich beim Oberverwaltungsgericht anhängig waren. In solchen Fällen stand die Eilsache im Zusammenhang mit einem beim Oberverwaltungsgericht bearbeiteten Hauptverfahren.

Seit dem Berichtsjahr 1998 werden die – zahlenmäßig unbedeutenden – sogenannten Musterverfahren bzw. die im Hinblick auf solche Musterverfahren vorübergehend ausgesetzten Verfahren in der Statistik der Verwaltungsgerichte nicht mehr getrennt erfasst. Ist die Rechtmäßigkeit einer behördlichen Maßnahme Gegenstand von mehr als zwanzig Verfahren, kann das Gericht eines oder mehrere geeignete Verfahren nach § 93a VwGO vorab durchführen (Musterverfahren), die übrigen Verfahren aussetzen und nach der rechtlichen Klärung der Musterverfahren diese durch Beschluss erledigen. Bisher wurden die vorübergehend ausgesetzten Verfahren bei der Verfahrensdauerberechnung für die Arbeitsunterlage „Verwaltungsgerichte“ ausgeklammert. Die seit 1998 auf der Basis aller Verfahren berechnete durchschnittliche Verfahrensdauer ist daher nicht voll mit den Vorjahren vergleichbar.

Die bundesweite Sondererhebung zur Prozesskostenhilfe im Rahmen der Verwaltungsgerichtsbarkeit, deren Ergebnisse bisher in den Tabellen 1.2.4 und 1.4.3 nachgewiesen wurden, ist bereits zum Berichtsjahr 1997 entfallen.

In den Geschäftsbilanzen der Verwaltungs- und Oberverwaltungsgerichte (Tabellen 1.1, 1.3, 1.5, 2.1, 3.1, 3.3 und 3.5) nachgewiesene Daten weichen vereinzelt geringfügig von den Ergebnissen ab, die die Länder veröffentlichen. Die Ursache sind Bestandsbereinigungen sowie unerledigte Rückfragen, die aus früheren Jahren stammen, also erst im aktuellen Berichtsjahr beantwortet worden sind. Im Gegensatz zu den Ländern weist das Statistische Bundesamt solche statistischen Differenzen nicht aus, sondern berücksichtigt sie als Zuwachs oder Ermäßigung bei den Neuzugängen.

Gebietsstand


Die Angaben für **Deutschland** beziehen sich auf die Bundesrepublik Deutschland nach dem Gebietsstand seit dem 3. Oktober 1990.


Die Angaben für das **frühere Bundesgebiet** beziehen sich auf die Bundesrepublik Deutschland nach dem Gebietsstand bis zum 3. Oktober 1990.


Die Angaben für die **neuen Länder** beziehen sich auf die Länder Brandenburg, Mecklenburg-Vorpommern, Sachsen, Sachsen-Anhalt und Thüringen.


Die Angaben für **Berlin** beziehen sich auf Gesamt-Berlin.


**Erledigte Hauptverfahren vor Verwaltungsgerichten 2001
nach Sachgebieten**


 Polizei-, Ordnungs- und
Wohnrecht, Umweltschutz


 Sozial-, Jugendschutz-, Kindergarten-,
Kriegsfolgenrecht sowie Recht der
offenen Vermögensfragen

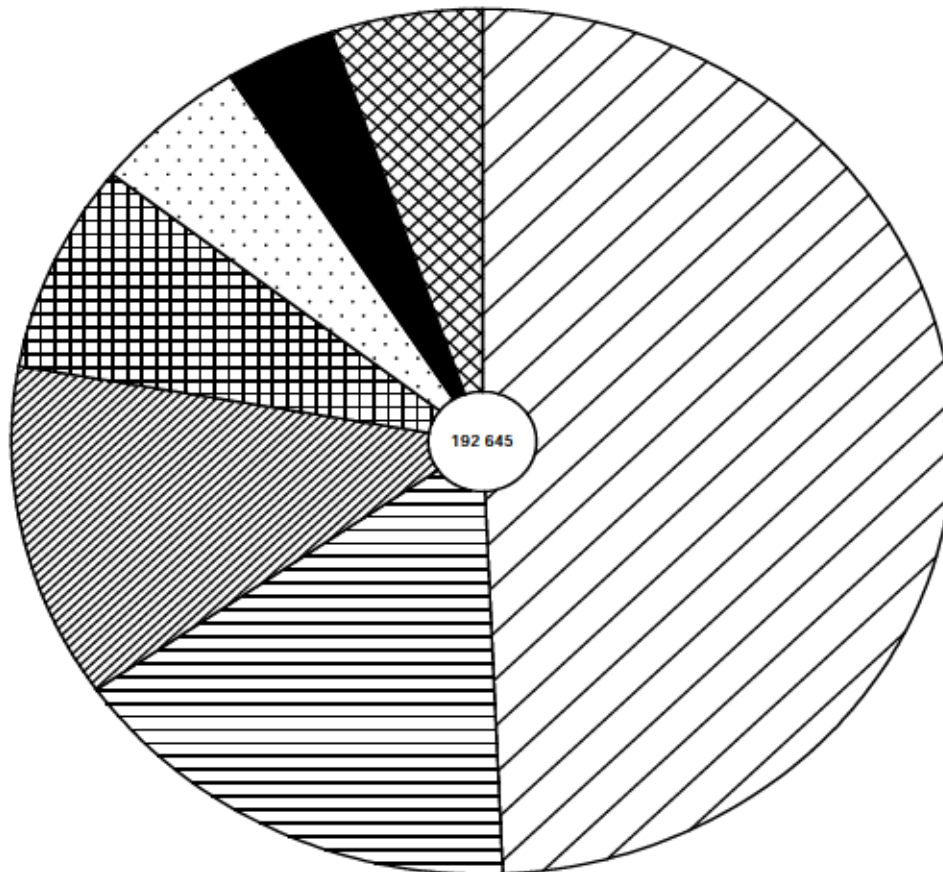
 Abgabenrecht

 Öffentlicher Dienst, Wehrpflicht,
Dienstrecht des Zivilschutzes,
Personalvertretungsrecht

 Raumordnung, Landesplanung,
Bau-, Boden- und Städtebau-
förderungsrecht einschl. Enteignung

 Wirtschafts- und Wirtschaftsverwaltungs-
recht, Landwirtschafts-, Jagd-, Forst- und
Fischereirecht, Recht der freien Berufe

 Sonstige Sachgebiete



Statistisches Bundesamt 2002 - 06 - 0001

1 Verwaltungsgerichte

1.1 Geschäftsentwicklung der Hauptverfahren vor dem Verwaltungsgericht

1.1.1 Geschäftsentwicklung 1997 bis 2001

Stand der Erledigung	Deutschland				
	1997	1998	1999	2000	2001

Kammern insgesamt

Anhängige Verfahren zu Jahresbeginn	334 276	335 411	318 682	298 149	264 144
Neuzugänge 1)	215 733	201 543	190 946	181 485	167 877
Abgaben innerhalb des Gerichts	26 977	23 243	24 317	29 285	21 493
Erledigte Verfahren 1)	214 598	218 272	211 479	215 490	192 645
Anhängige Verfahren am Jahresende	335 411	318 682	298 149	264 144	239 376

Allgemeine Kammern

Anhängige Verfahren zu Jahresbeginn	166 744	179 014	177 904	178 525	179 214
Neuzugänge 1)	125 359	118 054	121 799	125 011	116 861
Abgaben innerhalb des Gerichts	9 859	11 408	14 623	19 175	13 849
Erledigte Verfahren 1)	113 089	119 164	121 178	124 322	125 677
Anhängige Verfahren am Jahresende	179 014	177 904	178 525	179 214	170 398

Asylkammern

Anhängige Verfahren zu Jahresbeginn	167 532	156 397	140 778	119 624	84 930
Neuzugänge 1)	90 374	83 489	69 147	56 474	51 016
Abgaben innerhalb des Gerichts	17 118	11 835	9 694	10 110	7 644
Erledigte Verfahren 1)	101 509	99 108	90 301	91 168	66 968
Anhängige Verfahren am Jahresende	156 397	140 778	119 624	84 930	68 978

1) Ohne Abgaben innerhalb des Gerichts.

1 Verwaltungs
1.1 Geschäftsentwicklung der Haupt
1.1.2 Geschäftsentwicklung

Lfd. Nr.	Stand der Erledigung	Deutschland	Früheres Bundesgebiet einschl. Gesamt-Berlin	Neue Länder	Baden-Württemberg	Bayern	Berlin	Brandenburg
Kammern								
1	Anhängige Verfahren zu Jahresbeginn	264 144	194 440	69 704	16 117	14 425	24 507	24 627
2	Neuzugänge 1)	167 877	128 031	39 846	14 396	17 185	13 104	9 391
3	Abgaben innerhalb des Gerichts	21 493	13 806	7 687	576	2 187	1 231	2 587
4	Erledigte Verfahren 1)	192 645	153 040	39 605	16 757	18 259	14 605	10 055
5	Anhängige Verfahren am Jahresende	239 376	169 431	69 945	13 756	13 351	23 006	23 963
Allgemeine								
6	Anhängige Verfahren zu Jahresbeginn	179 214	127 456	51 758	8 507	9 546	20 387	19 847
7	Neuzugänge 1)	116 861	86 755	30 106	8 290	10 678	12 257	8 094
8	Abgaben innerhalb des Gerichts	13 849	7 801	6 048	377	1 082	927	1 959
9	Erledigte Verfahren 1)	125 677	97 628	28 049	9 288	11 136	12 921	7 926
10	Anhängige Verfahren am Jahresende	170 398	116 583	53 815	7 509	9 088	19 723	20 015
Asyl								
11	Anhängige Verfahren zu Jahresbeginn	84 930	66 984	17 946	7 610	4 879	4 120	4 780
12	Neuzugänge 1)	51 016	41 276	9 740	6 106	6 507	847	1 297
13	Abgaben innerhalb des Gerichts	7 644	6 005	1 639	199	1 105	304	628
14	Erledigte Verfahren 1)	66 968	55 412	11 556	7 469	7 123	1 684	2 129
15	Anhängige Verfahren am Jahresende	68 978	52 848	16 130	6 247	4 263	3 283	3 948

1) Ohne Abgaben innerhalb des Gerichts.

gerichte

verfahren vor dem Verwaltungsgericht

2001 nach Ländern

Bremen	Hamburg	Hessen	Mecklenburg-Vorpommern	Nieder-sachsen	Nordrhein-Westfalen	Rheinland-Pfalz	Saarland	Sachsen	Sachsen-Anhalt	Schleswig-Holstein	Thüringen	Lfd. Nr.
--------	---------	--------	------------------------	----------------	---------------------	-----------------	----------	---------	----------------	--------------------	-----------	----------

insgesamt

1 708	6 509	21 291	10 252	17 434	78 760	3 266	1 701	16 660	9 396	8 722	8 769	1
1 633	3 743	11 358	5 330	14 148	39 484	6 134	1 693	9 159	11 036	5 153	4 930	2
334	479	1 708	471	1 390	4 514	555	258	2 743	735	574	1 151	3
1 751	4 959	14 527	5 312	16 076	51 438	6 363	1 954	10 262	8 176	6 351	5 800	4
1 590	5 293	18 122	10 270	15 506	66 806	3 037	1 440	15 557	12 256	7 524	7 899	5

Kammern

863	3 497	10 746	6 751	12 248	52 919	2 085	1 041	10 484	7 716	5 617	6 960	6
971	2 518	6 617	3 674	9 842	27 342	3 629	851	6 326	8 818	3 760	3 194	7
171	344	807	252	728	2 828	339	54	2 345	712	144	780	8
964	2 616	7 421	3 418	10 760	33 248	3 888	1 102	6 324	6 125	4 284	4 256	9
870	3 399	9 942	7 007	11 330	47 013	1 826	790	10 486	10 409	5 093	5 898	10

kammern

845	3 012	10 545	3 501	5 186	25 841	1 181	660	6 176	1 680	3 105	1 809	11
662	1 225	4 741	1 656	4 306	12 142	2 505	842	2 833	2 218	1 393	1 736	12
163	135	901	219	662	1 686	216	204	398	23	430	371	13
787	2 343	7 106	1 894	5 316	18 190	2 475	852	3 938	2 051	2 067	1 544	14
720	1 894	8 180	3 263	4 176	19 793	1 211	650	5 071	1 847	2 431	2 001	15

1 Verwaltungs
1.2 Vor dem Verwaltungsgericht
1.2.1 Art des Verfahrens, Art der
1.2.1.1 An

Lfd. Nr.	Verfahrensart, Erledigungsart	Deutschland	Früheres Bundesgebiet einschl. Gesamt-Berlin	Neue Länder	Baden-Württemberg	Bayern	Berlin	Brandenburg
Kammern								
1	Erledigte Verfahren insgesamt	192 645	153 040	39 605	16 757	18 259	14 605	10 055
2	Klagen	191 345	151 824	39 521	16 637	18 169	14 280	10 052
3	Sonstige Anträge (ohne lfd. Nr. 4)	1 122	1 069	53	98	78	299	1
4	Anträge auf Prozesskostenhilfe für Klage oder sonstigen Antrag	178	147	31	22	12	26	2
Beendet durch								
5	Urteil (ohne lfd. Nr. 10)	54 158	45 848	8 310	7 223	4 791	1 849	804
6	Berufung zulässig	25 635	21 316	4 319	385	521	1 559	553
7	Berufung ausgeschlossen nach § 78 Abs. 1 AsylVfG	3 128	2 356	772	353	696	69	86
8	Berufung ausgeschlossen nach § 78 Abs. 2 AsylVfG oder anderen Vorschriften	21 672	18 573	3 099	4 012	3 446	67	164
9	Berufung sonst ausgeschlossen	3 723	3 603	120	2 473	128	154	1
10	Urteil nach § 124 Abs. 1 VwGO (Berufung nicht zugelassen)	14 740	11 269	3 471	761	3 413	479	907
11	Gerichtsbescheid	4 963	4 143	820	316	483	492	238
12	Beschluss	102 441	78 563	23 878	6 088	8 182	11 191	7 805
13	Prozessvergleich	7 803	6 350	1 453	1 140	591	174	165
14	Ruhen des Verfahrens	5 043	4 097	946	1 118	253	75	8
15	Sonstige Erledigungsart	3 497	2 770	727	111	546	345	128
Allgemeine								
16	Erledigte Verfahren insgesamt	125 677	97 628	28 049	9 288	11 136	12 921	7 926
17	Klagen	124 388	96 420	27 968	9 171	11 046	12 596	7 923
18	Sonstige Anträge (ohne lfd. Nr. 19)	1 117	1 065	52	97	78	299	1
19	Anträge auf Prozesskostenhilfe für Klage oder sonstigen Antrag	172	143	29	20	12	26	2
Beendet durch								
20	Urteil (ohne lfd. Nr. 25)	16 933	14 388	2 545	2 641	399	1 547	376
21	Berufung zulässig	13 206	10 784	2 422	173	271	1 393	374
22	Berufung ausgeschlossen nach § 78 Abs. 1 AsylVfG	5	2	3	-	-	-	1
23	Berufung ausgeschlossen nach § 78 Abs. 2 AsylVfG oder anderen Vorschriften	16	16	-	8	-	-	-
24	Berufung sonst ausgeschlossen	3 706	3 586	120	2 460	128	154	1
25	Urteil nach § 124 Abs. 1 VwGO (Berufung nicht zugelassen)	14 066	10 938	3 128	741	3 208	423	607
26	Gerichtsbescheid	3 396	3 007	389	194	314	395	156
27	Beschluss	76 549	57 535	19 014	3 836	5 906	9 963	6 498
28	Prozessvergleich	7 516	6 082	1 434	1 046	585	174	165
29	Ruhen des Verfahrens	4 448	3 564	884	738	220	74	8
30	Sonstige Erledigungsart	2 769	2 114	655	92	504	345	116
Asyl								
31	Erledigte Verfahren insgesamt	66 968	55 412	11 556	7 469	7 123	1 684	2 129
32	Klagen	66 957	55 404	11 553	7 466	7 123	1 684	2 129
33	Sonstige Anträge (ohne lfd. Nr. 34)	5	4	1	1	-	-	-
34	Anträge auf Prozesskostenhilfe für Klage oder sonstigen Antrag	6	4	2	2	-	-	-
Beendet durch								
35	Urteil (ohne lfd. Nr. 40)	37 225	31 460	5 765	4 582	4 392	302	428
36	Berufung zulässig	12 429	10 532	1 897	212	250	166	179
37	Berufung ausgeschlossen nach § 78 Abs. 1 AsylVfG	3 123	2 354	769	353	696	69	85
38	Berufung ausgeschlossen nach § 78 Abs. 2 AsylVfG oder anderen Vorschriften	21 656	18 557	3 099	4 004	3 446	67	164
39	Berufung sonst ausgeschlossen	17	17	-	13	-	-	-
40	Urteil nach § 124 Abs. 1 VwGO (Berufung nicht zugelassen)	674	331	343	20	205	56	300
41	Gerichtsbescheid	1 567	1 136	431	122	169	97	82
42	Beschluss	25 892	21 028	4 864	2 252	2 276	1 228	1 307
43	Prozessvergleich	287	268	19	94	6	-	-
44	Ruhen des Verfahrens	595	533	62	380	33	1	-
45	Sonstige Erledigungsart	728	656	72	19	42	-	12

gerichte
erledigte Hauptverfahren
Erledigung, Zulässigkeit der Berufung 2001
zahl

Bremen	Hamburg	Hessen	Mecklenburg- Vorpommern	Nieder- sachsen	Nordrhein- Westfalen	Rheinland- Pfalz	Saarland	Sachsen	Sachsen- Anhalt	Schleswig- Holstein	Thüringen	Lfd. Nr.
Insgesamt												
1 751	4 959	14 527	5 312	16 076	51 438	6 363	1 954	10 262	8 176	6 351	5 800	1
1 749	4 921	14 390	5 282	16 002	51 047	6 358	1 952	10 250	8 145	6 319	5 792	2
2	28	122	27	53	371	1	-	5	20	17	-	3
-	10	15	3	21	20	4	2	7	11	15	8	4
538	2 110	5 480	1 253	7 045	10 828	2 430	631	2 696	2 504	2 923	1 053	5
18	122	5 480	921	7 045	1 766	1 356	204	1 079	987	2 860	779	6
9	157	-	170	-	750	298	12	447	24	12	45	7
448	1 180	-	72	-	8 207	763	406	1 152	1 492	44	219	8
63	651	-	90	-	105	13	9	18	1	7	10	9
144	67	-	105	-	5 496	607	299	698	1 160	3	601	10
99	106	502	208	360	1 435	73	84	139	181	193	54	11
847	2 461	7 010	3 140	7 316	29 797	2 265	728	5 865	3 920	2 678	3 148	12
43	157	787	411	672	2 007	294	53	350	230	432	297	13
41	4	287	35	545	1 175	479	101	238	64	19	601	14
39	54	461	160	138	700	215	58	276	117	103	46	15
Kammern												
964	2 616	7 421	3 418	10 760	33 248	3 888	1 102	6 324	6 125	4 284	4 256	16
962	2 578	7 286	3 389	10 687	32 859	3 883	1 100	6 312	6 094	4 252	4 250	17
2	28	121	26	53	369	1	-	5	20	17	-	18
-	10	14	3	20	20	4	2	7	11	15	6	19
77	739	1 823	446	3 500	1 114	849	162	574	845	1 537	304	20
14	91	1 823	354	3 500	1 000	836	153	556	844	1 530	294	21
-	-	-	2	-	2	-	-	-	-	-	-	22
-	1	-	-	-	7	-	-	-	-	-	-	23
63	647	-	90	-	105	13	9	18	1	7	10	24
144	64	-	103	-	5 453	606	296	671	1 152	3	595	25
67	78	331	60	246	1 171	57	22	41	107	132	25	26
557	1 525	4 002	2 230	5 703	21 948	1 606	413	4 265	3 624	2 076	2 397	27
43	157	707	410	663	1 933	294	53	332	230	427	297	28
41	4	281	33	536	1 121	429	101	181	63	19	599	29
35	49	277	136	112	508	47	55	260	104	90	39	30
kammern												
787	2 343	7 106	1 894	5 316	18 190	2 475	852	3 938	2 051	2 067	1 544	31
787	2 343	7 104	1 893	5 315	18 188	2 475	852	3 938	2 051	2 067	1 542	32
-	-	1	1	-	2	-	-	-	-	-	-	33
-	-	1	-	1	-	-	-	-	-	-	2	34
461	1 371	3 657	807	3 545	9 714	1 581	469	2 122	1 659	1 386	749	35
4	31	3 657	567	3 545	766	520	51	523	143	1 330	485	36
9	157	-	168	-	748	298	12	447	24	12	45	37
448	1 179	-	72	-	8 200	763	406	1 152	1 492	44	219	38
-	4	-	-	-	-	-	-	-	-	-	-	39
-	3	-	2	-	43	1	3	27	8	-	6	40
32	28	171	148	114	264	16	62	98	74	61	29	41
290	936	3 008	910	1 613	7 849	659	315	1 600	296	602	751	42
-	-	80	1	9	74	-	-	18	-	5	-	43
-	-	6	2	9	54	50	-	57	1	-	2	44
4	5	184	24	26	192	168	3	16	13	13	7	45

1 Verwaltungs
1.2 Vor dem Verwaltungsgericht
1.2.1 Art des Verfahrens, Art der
1.2.1.2 Pro

Lfd. Nr.	Verfahrensart, Erledigungsart	Anteil in % an ...	Deutschland	Früheres Bundesgebiet einschl. Gesamt-Berlin	Neue Länder	Baden-Württemberg	Bayern	Berlin	Brandenburg
Kammern									
1	Erledigte Verfahren Insgesamt		100	100	100	100	100	100	100
2	Klagen	Zelle 1	99,3	99,2	99,8	99,3	99,5	97,8	100,0
3	Sonstige Anträge (ohne lfd. Nr. 4)	Zelle 1	0,6	0,7	0,1	0,6	0,4	2,0	0,0
4	Anträge auf Prozesskostenhilfe für Klage oder sonstigen Antrag	Zelle 1	0,1	0,1	0,1	0,1	0,1	0,2	0,0
Beendet durch									
5	Urteil (ohne lfd. Nr. 10)	Zelle 1	28,1	30,0	21,0	43,1	26,2	12,7	8,0
6	Berufung zulässig	Zelle 5	47,3	46,5	52,0	5,3	10,9	84,3	68,8
7	Berufung ausgeschlossen nach § 78 Abs. 1 AsylVfG	Zelle 5	5,8	5,1	9,3	4,9	14,5	3,7	10,7
8	Berufung ausgeschlossen nach § 78 Abs. 2 AsylVfG oder anderen Vorschriften	Zelle 5	40,0	40,5	37,3	55,5	71,9	3,6	20,4
9	Berufung sonst ausgeschlossen	Zelle 5	6,9	7,9	1,4	34,2	2,7	8,3	0,1
10	Urteil nach § 124 Abs. 1 VwGO (Berufung nicht zugelassen)	Zelle 1	7,7	7,4	8,8	4,5	18,7	3,3	9,0
11	Gerichtsbescheid	Zelle 1	2,6	2,7	2,1	1,9	2,6	3,4	2,4
12	Beschluss	Zelle 1	53,2	51,3	60,3	36,3	44,8	76,6	77,6
13	Prozessvergleich	Zelle 1	4,1	4,1	3,7	6,8	3,2	1,2	1,6
14	Ruhen des Verfahrens	Zelle 1	2,6	2,7	2,4	6,7	1,4	0,5	0,1
15	Sonstige Erledigungsart	Zelle 1	1,8	1,8	1,8	0,7	3,0	2,4	1,3
Allgemeine									
16	Erledigte Verfahren Insgesamt		100	100	100	100	100	100	100
17	Klagen	Zelle 16	99,0	98,8	99,7	98,7	99,2	97,5	100,0
18	Sonstige Anträge (ohne lfd. Nr. 19)	Zelle 16	0,9	1,1	0,2	1,0	0,7	2,3	0,0
19	Anträge auf Prozesskostenhilfe für Klage oder sonstigen Antrag	Zelle 16	0,1	0,1	0,1	0,2	0,1	0,2	0,0
Beendet durch									
20	Urteil (ohne lfd. Nr. 25)	Zelle 16	13,5	14,7	9,1	28,4	3,6	12,0	4,7
21	Berufung zulässig	Zelle 20	78,0	75,0	95,2	6,6	67,9	90,0	99,5
22	Berufung ausgeschlossen nach § 78 Abs. 1 AsylVfG	Zelle 20	0,0	0,0	0,1	-	-	-	0,3
23	Berufung ausgeschlossen nach § 78 Abs. 2 AsylVfG oder anderen Vorschriften	Zelle 20	0,1	0,1	-	0,3	-	-	-
24	Berufung sonst ausgeschlossen	Zelle 20	21,9	24,9	4,7	93,1	32,1	10,0	0,3
25	Urteil nach § 124 Abs. 1 VwGO (Berufung nicht zugelassen)	Zelle 16	11,2	11,2	11,2	8,0	28,8	3,3	7,7
26	Gerichtsbescheid	Zelle 16	2,7	3,1	1,4	2,1	2,8	3,1	2,0
27	Beschluss	Zelle 16	60,9	58,9	67,8	41,3	53,0	77,1	82,0
28	Prozessvergleich	Zelle 16	6,0	6,2	5,1	11,3	5,3	1,3	2,1
29	Ruhen des Verfahrens	Zelle 16	3,5	3,7	3,2	7,9	2,0	0,6	0,1
30	Sonstige Erledigungsart	Zelle 16	2,2	2,2	2,3	1,0	4,5	2,7	1,5
Asyl									
31	Erledigte Verfahren Insgesamt		100	100	100	100	100	100	100
32	Klagen	Zelle 31	100,0	100,0	100,0	100,0	100,0	100,0	100,0
33	Sonstige Anträge (ohne lfd. Nr. 34)	Zelle 31	0,0	0,0	0,0	0,0	-	-	-
34	Anträge auf Prozesskostenhilfe für Klage oder sonstigen Antrag	Zelle 31	0,0	0,0	0,0	0,0	-	-	-
Beendet durch									
35	Urteil (ohne lfd. Nr. 40)	Zelle 31	55,6	56,8	49,9	61,3	61,7	17,9	20,1
36	Berufung zulässig	Zelle 35	33,4	33,5	32,9	4,6	5,7	55,0	41,8
37	Berufung ausgeschlossen nach § 78 Abs. 1 AsylVfG	Zelle 35	8,4	7,5	13,3	7,7	15,8	22,8	19,9
38	Berufung ausgeschlossen nach § 78 Abs. 2 AsylVfG oder anderen Vorschriften	Zelle 35	58,2	59,0	53,8	87,4	78,5	22,2	38,3
39	Berufung sonst ausgeschlossen	Zelle 35	0,0	0,1	-	0,3	-	-	-
40	Urteil nach § 124 Abs. 1 VwGO (Berufung nicht zugelassen)	Zelle 31	1,0	0,6	3,0	0,3	2,9	3,3	14,1
41	Gerichtsbescheid	Zelle 31	2,3	2,1	3,7	1,6	2,4	5,8	3,9
42	Beschluss	Zelle 31	38,7	37,9	42,1	30,2	32,0	72,9	61,4
43	Prozessvergleich	Zelle 31	0,4	0,5	0,2	1,3	0,1	-	-
44	Ruhen des Verfahrens	Zelle 31	0,9	1,0	0,5	5,1	0,5	0,1	-
45	Sonstige Erledigungsart	Zelle 31	1,1	1,2	0,6	0,3	0,6	-	0,6

gerichte
erledigte Hauptverfahren
Erledigung, Zulässigkeit der Berufung 2001
zent

Bremen	Hamburg	Hessen	Mecklenburg- Vorpommern	Nieder- sachsen	Nordrhein- Westfalen	Rheinland- Pfalz	Saarland	Sachsen	Sachsen- Anhalt	Schleswig- Holstein	Thüringen	Lfd. Nr.
Insgesamt												
100	100	100	100	100	100	100	100	100	100	100	100	1
99,9	99,2	99,1	99,4	99,5	99,2	99,9	99,9	99,9	99,6	99,5	99,9	2
0,1	0,6	0,8	0,5	0,3	0,7	0,0	-	0,0	0,2	0,3	-	3
-	0,2	0,1	0,1	0,1	0,0	0,1	0,1	0,1	0,1	0,2	0,1	4
30,7	42,5	37,7	23,6	43,8	21,1	38,2	32,3	26,3	30,6	46,0	18,2	5
3,3	5,8	100,0	73,5	100,0	16,3	55,8	32,3	40,0	39,4	97,8	74,0	6
1,7	7,4	-	13,6	-	6,9	12,3	1,9	16,6	1,0	0,4	4,3	7
83,3	55,9	-	5,7	-	75,8	31,4	64,3	42,7	59,6	1,5	20,8	8
11,7	30,9	-	7,2	-	1,0	0,5	1,4	0,7	0,0	0,2	0,9	9
8,2	1,4	-	2,0	-	10,7	9,5	15,3	6,8	14,2	0,0	10,4	10
5,7	2,1	3,5	3,9	2,2	2,8	1,1	4,3	1,4	2,2	3,0	0,9	11
48,4	49,6	48,3	59,1	45,5	57,9	35,6	37,3	57,2	47,9	42,2	54,3	12
2,5	3,2	5,4	7,7	4,2	3,9	4,6	2,7	3,4	2,8	6,8	5,1	13
2,3	0,1	2,0	0,7	3,4	2,3	7,5	5,2	2,3	0,8	0,3	10,4	14
2,2	1,1	3,2	3,0	0,9	1,4	3,4	3,0	2,7	1,4	1,6	0,8	15
Kammern												
100	100	100	100	100	100	100	100	100	100	100	100	16
99,8	98,5	98,2	99,2	99,3	98,8	99,9	99,8	99,8	99,5	99,3	99,9	17
0,2	1,1	1,6	0,8	0,5	1,1	0,0	-	0,1	0,3	0,4	-	18
-	0,4	0,2	0,1	0,2	0,1	0,1	0,2	0,1	0,2	0,4	0,1	19
8,0	28,2	24,6	13,0	32,5	3,4	21,8	14,7	9,1	13,8	35,9	7,1	20
18,2	12,3	100,0	79,4	100,0	89,8	98,5	94,4	96,9	99,9	99,5	96,7	21
-	-	-	0,4	-	0,2	-	-	-	-	-	-	22
-	0,1	-	-	-	0,6	-	-	-	-	-	-	23
81,8	87,6	-	20,2	-	9,4	1,5	5,6	3,1	0,1	0,5	3,3	24
14,9	2,4	-	3,0	-	16,4	15,6	26,9	10,6	18,8	0,1	14,0	25
7,0	3,0	4,5	1,8	2,3	3,5	1,5	2,0	0,6	1,7	3,1	0,6	26
57,8	58,3	53,9	65,2	53,0	66,0	41,3	37,5	67,4	59,2	48,5	56,3	27
4,5	6,0	9,5	12,0	6,2	5,8	7,6	4,8	5,2	3,8	10,0	7,0	28
4,3	0,2	3,8	1,0	5,0	3,4	11,0	9,2	2,9	1,0	0,4	14,1	29
3,6	1,9	3,7	4,0	1,0	1,5	1,2	5,0	4,1	1,7	2,1	0,9	30
kammern												
100	100	100	100	100	100	100	100	100	100	100	100	31
100,0	100,0	100,0	99,9	100,0	100,0	100,0	100,0	100,0	100,0	100,0	99,9	32
-	-	0,0	0,1	-	0,0	-	-	-	-	-	-	33
-	-	0,0	-	0,0	-	-	-	-	-	-	0,1	34
58,6	58,5	51,5	42,6	66,7	53,4	63,9	55,0	53,9	80,9	67,1	48,5	35
0,9	2,3	100,0	70,3	100,0	7,9	32,9	10,9	24,6	8,6	96,0	64,8	36
2,0	11,5	-	20,8	-	7,7	18,8	2,6	21,1	1,4	0,9	6,0	37
97,2	86,0	-	8,9	-	84,4	48,3	86,6	54,3	89,9	3,2	29,2	38
-	0,3	-	-	-	-	-	-	-	-	-	-	39
-	0,1	-	0,1	-	0,2	0,0	0,4	0,7	0,4	-	0,4	40
4,1	1,2	2,4	7,8	2,1	1,5	0,6	7,3	2,5	3,6	3,0	1,9	41
36,8	39,9	42,3	48,0	30,3	43,2	26,6	37,0	40,6	14,4	29,1	48,6	42
-	-	1,1	0,1	0,2	0,4	-	-	0,5	-	0,2	-	43
-	-	0,1	0,1	0,2	0,3	2,0	-	1,4	0,0	-	0,1	44
0,5	0,2	2,6	1,3	0,5	1,1	6,8	0,4	0,4	0,6	0,6	0,5	45

Lfd. Nr.	Ausgang des Verfahrens	Deutschland	früheres Bundesgebiet einschl. Gesamt-Berlin	Neue Länder	Baden-Württemberg	Bayern	Berlin	Brandenburg
Kammern								
1	Durch Urteil, Gerichtsbescheid oder Beschluss beendete Verfahren.....	176 302	139 823	36 479	14 388	16 869	14 011	9 754
2	... ohne darin enthaltene Disziplinar- und berufsgerichtliche Verfahren	175 657	139 245	36 412	14 339	16 816	13 991	9 752
3	Erliegt durch Stattgabe	11 201	8 897	2 304	831	1 411	264	369
4	Teilweise Stattgabe bzw. Abweisung bzw. Ablehnung	5 689	4 785	904	677	714	79	85
5	Abweisung bzw. Ablehnung	57 571	48 022	9 549	6 811	6 558	2 667	1 553
6	bei diesen Erledigungsarten: Behörden beteiligt	74 007	61 351	12 656	8 292	8 523	2 938	1 963
7	Behörde hat obsiegt	57 928	48 219	9 709	6 800	6 447	2 596	1 529
8	Behörde hat teilweise obsiegt / ist teilweise unterlegen	5 549	4 699	850	675	704	75	84
9	Behörde ist unterlegen	10 530	8 433	2 097	817	1 372	267	350
10	Zurücknahme	76 557	58 663	17 894	4 690	5 783	8 893	6 131
11	Verweisung an ein anderes Gericht	3 569	2 878	691	228	579	117	175
12	Hauptsacheerledigung	18 988	14 411	4 577	1 034	1 741	1 763	1 170
13	Verbindung mit einer anderen Sache	2 082	1 589	493	68	30	208	269
14	Disziplinarverfahren und berufsgerichtliche Verfahren	645	578	67	49	53	20	2
15	Erliegt durch Disziplinarmaßnahme bzw. berufsgerichtliche Maßnahme	399	371	28	38	40	6	1
16	Freispruch	37	30	7	5	-	2	-
17	Einstellung bzw. Ablehnung der Eröffnung des Hauptverfahrens	209	177	32	6	13	12	1
Allgemeine								
18	Durch Urteil, Gerichtsbescheid oder Beschluss beendete Verfahren	110 944	85 868	25 076	7 412	9 827	12 328	7 637
19	... ohne darin enthaltene Disziplinar- und berufsgerichtliche Verfahren	110 303	85 292	25 011	7 363	9 774	12 308	7 635
20	Erliegt durch Stattgabe	6 437	4 675	1 762	512	683	252	329
21	Teilweise Stattgabe bzw. Abweisung bzw. Ablehnung	1 902	1 523	379	251	243	60	42
22	Abweisung bzw. Ablehnung	26 584	22 528	4 056	2 831	2 994	2 243	820
23	bei diesen Erledigungsarten: Behörden beteiligt	34 497	28 383	6 114	3 567	3 760	2 483	1 148
24	Behörde hat obsiegt	26 564	22 472	4 092	2 816	2 883	2 172	797
25	Behörde hat teilweise obsiegt / ist teilweise unterlegen	1 858	1 487	371	251	233	56	41
26	Behörde ist unterlegen	6 075	4 424	1 651	500	644	255	310
27	Zurücknahme	55 559	41 935	13 624	2 824	4 115	7 854	4 939
28	Verweisung an ein anderes Gericht	1 940	1 451	489	121	141	99	136
29	Hauptsacheerledigung	16 716	12 433	4 283	776	1 578	1 621	1 112
30	Verbindung mit einer anderen Sache	1 165	747	418	48	20	179	257
31	Disziplinarverfahren und berufsgerichtliche Verfahren	641	576	65	49	53	20	2
32	Erliegt durch Disziplinarmaßnahme bzw. berufsgerichtliche Maßnahme	397	369	28	38	40	6	1
33	Freispruch	37	30	7	5	-	2	-
34	Einstellung bzw. Ablehnung der Eröffnung des Hauptverfahrens	209	177	32	6	13	12	1
Asyl								
35	Durch Urteil, Gerichtsbescheid oder Beschluss beendete Verfahren und ohne Disziplinar- und berufsgerichtliche Verfahren	65 354	53 953	11 401	6 976	7 042	1 683	2 117
Darunter:								
36	Erliegt durch Stattgabe	4 764	4 222	542	319	728	12	40
37	Teilweise Stattgabe bzw. Abweisung bzw. Ablehnung	3 787	3 262	525	426	471	19	43
38	Abweisung bzw. Ablehnung	30 987	25 494	5 493	3 980	3 564	424	733
39	bei diesen Erledigungsarten: Behörden beteiligt	39 510	32 968	6 542	4 725	4 763	455	815
40	Behörde hat obsiegt	31 364	25 747	5 617	3 984	3 564	424	732
41	Behörde hat teilweise obsiegt / ist teilweise unterlegen	3 691	3 212	479	424	471	19	43
42	Behörde ist unterlegen	4 455	4 009	446	317	728	12	40

gerichte
erledigte Hauptverfahren
des Verfahrens 2001

Bremen	Hamburg	Hessen	Mecklenburg- Vorpommern	Nieder- sachsen	Nordrhein- Westfalen	Rheinland- Pfalz	Saarland	Sachsen	Sachsen- Anhalt	Schleswig- Holstein	Thüringen	Lfd. Nr.
Insgesamt												
1 628	4 744	12 992	4 706	14 721	47 556	5 375	1 742	9 398	7 765	5 797	4 856	1
1 624	4 710	12 911	4 672	14 660	47 325	5 349	1 737	9 391	7 752	5 783	4 845	2
120	831	786	225	895	2 877	353	120	584	853	409	273	3
65	215	855	177	693	1 052	180	71	249	253	184	140	4
602	1 277	4 398	1 177	5 882	13 883	2 569	823	2 740	2 782	2 552	1 297	5
787	2 315	6 034	1 557	7 467	17 781	3 095	978	3 556	3 877	3 141	1 703	6
618	1 303	4 411	1 154	5 907	14 179	2 578	801	2 964	2 766	2 579	1 296	7
66	220	856	176	689	976	178	70	180	271	190	139	8
103	792	767	227	871	2 626	339	107	412	840	372	268	9
471	1 798	5 212	2 264	4 645	23 454	1 474	547	4 437	2 672	1 696	2 390	10
14	40	323	99	388	918	201	20	166	86	50	165	11
244	476	1 111	660	1 979	4 626	488	142	1 160	1 034	807	553	12
108	73	226	70	178	515	84	14	55	72	85	27	13
4	34	81	34	61	231	26	5	7	13	14	11	14
4	20	44	13	46	143	16	4	2	7	10	5	15
-	1	5	-	7	6	1	1	1	5	2	1	16
-	13	32	21	8	82	9	-	4	1	2	5	17
Kammern												
845	2 406	6 156	2 839	9 449	29 686	3 118	893	5 551	5 728	3 748	3 321	18
842	2 373	6 075	2 807	9 388	29 455	3 092	888	5 544	5 715	3 734	3 310	19
49	138	279	105	517	1 720	221	98	347	747	206	234	20
20	26	142	51	320	279	90	41	72	130	51	84	21
225	749	1 768	459	2 969	5 779	1 193	341	901	1 269	1 436	607	22
294	906	2 184	602	3 803	7 756	1 497	444	1 310	2 136	1 689	918	23
239	763	1 755	443	2 976	5 906	1 196	319	979	1 267	1 447	606	24
20	31	144	52	319	256	88	40	66	129	49	83	25
35	112	285	107	508	1 594	213	85	265	740	193	229	26
281	1 071	2 756	1 444	3 524	17 000	1 029	260	3 046	2 448	1 221	1 747	27
6	36	175	64	259	471	80	16	125	78	47	86	28
216	332	889	620	1 739	3 988	451	131	1 010	1 011	712	530	29
45	21	66	64	60	218	28	1	43	32	61	22	30
3	33	81	32	61	231	26	5	7	13	14	11	31
3	19	44	13	46	143	16	4	2	7	10	5	32
-	1	5	-	7	6	1	1	1	5	2	1	33
-	13	32	19	8	82	9	-	4	1	2	5	34
Kammern												
782	2 337	6 836	1 865	5 272	17 870	2 257	849	3 847	2 037	2 049	1 535	35
71	693	507	120	378	1 157	132	22	237	106	203	39	36
45	189	713	126	373	773	90	30	177	123	133	56	37
377	528	2 630	718	2 913	8 104	1 376	482	1 839	1 513	1 116	690	38
493	1 409	3 850	955	3 664	10 025	1 598	534	2 246	1 741	1 452	785	39
379	540	2 656	711	2 931	8 273	1 382	482	1 985	1 499	1 132	690	40
46	189	712	124	370	720	90	30	114	142	141	56	41
68	680	482	120	363	1 032	126	22	147	100	179	39	42

1 Verwaltungsgerichte

1.2 Geschäftsentwicklung der Hauptverfahren vor dem Verwaltungsgericht

1.2.3.1 Verfahrensdauer 1997 bis 2001

Verfahrensdauer	Deutschland				
	1997	1998	1999	2000	2001
Kammern insgesamt					
Anzahl					
Erledigte Verfahren insgesamt	214 598	218 272	211 479	215 490	192 645
Durchschnittsdauer in Monaten	16,4	16,8	18,1	18,7	18,8
Prozent 1)					
Von den erledigten Verfahren dauerten					
mehr als ... bis ... Monate	100	100	100	100	100
bis 3	17,6	17,2	16,4	17,4	17,1
3 - 6	13,4	13,6	12,9	13,4	12,9
6 - 12	18,8	18,7	18,4	17,9	18,5
12 - 18	14,0	13,0	12,9	11,9	12,3
18 - 24	10,1	10,5	9,9	9,6	9,7
24 - 36	14,7	14,3	14,7	13,1	12,8
mehr als 36 Monate	11,4	12,7	14,9	16,7	16,7
Allgemeine Kammern					
Anzahl					
Erledigte Verfahren insgesamt	113 089	119 164	121 178	124 322	125 677
Durchschnittsdauer in Monaten	16,0	15,9	16,7	17,2	17,5
Prozent 1)					
Von den erledigten Verfahren dauerten					
mehr als ... bis ... Monate	100	100	100	100	100
bis 3	18,3	17,3	17,4	18,2	17,3
3 - 6	13,2	13,2	13,3	13,3	13,3
6 - 12	19,7	20,6	19,4	19,4	20,3
12 - 18	14,1	14,1	13,2	12,7	12,3
18 - 24	10,3	10,5	10,0	9,4	9,8
24 - 36	14,0	14,3	15,0	13,3	12,8
mehr als 36 Monate	10,4	9,9	11,5	13,7	14,2
Asylkammern					
Anzahl					
Erledigte Verfahren insgesamt	101 509	99 108	90 301	91 168	66 968
Durchschnittsdauer in Monaten	16,8	18,0	20,1	20,8	21,4
Prozent 1)					
Von den erledigten Verfahren dauerten					
mehr als ... bis ... Monate	100	100	100	100	100
bis 3	16,9	17,2	15,0	16,2	16,7
3 - 6	13,6	14,2	12,3	13,6	12,2
6 - 12	17,7	16,4	16,9	15,8	15,0
12 - 18	13,9	11,5	12,4	10,8	12,2
18 - 24	10,0	10,5	9,7	9,9	9,6
24 - 36	15,3	14,2	14,3	12,9	13,0
mehr als 36 Monate	12,5	16,0	19,3	20,8	21,3

1) Bis 1997 sind in den Prozentangaben je Verfahrensdauerkategorie diejenigen Verfahren ausgeklammert, die im Hinblick auf ein Musterverfahren nach § 93a VwGO ausgesetzt waren.

1 Verwaltungs
1.2 Vor dem Verwaltungsgericht
1.2.3.2 Verfahrensdauer

Lfd. Nr.	Verfahrensdauer	Deutschland	Früheres Bundesgebiet einschl. Gesamt-Berlin	Neue Länder	Baden-Württemberg	Bayern	Berlin	Brandenburg
Kammern								
An								
1	Erlidigte Verfahren insgesamt	192 645	153 040	39 605	16 757	18 259	14 605	10 055
2	Durchschnittsdauer in Monaten	18,8	18,7	19,5	12,9	10,0	22,0	23,1
Pro								
3	Verfahrensdauer mehr als ... bis ... Monate	100	100	100	100	100	100	100
4	bis 3	17,1	17,7	14,5	16,5	26,7	18,3	10,3
5	3 - 6	12,9	13,2	11,8	16,7	19,0	12,6	12,1
6	6 - 12	18,5	18,7	17,4	23,4	25,2	16,7	17,6
7	12 - 18	12,3	12,2	12,7	17,3	13,1	10,8	12,0
8	18 - 24	9,7	9,6	10,3	11,3	6,6	7,4	8,5
9	24 - 36	12,8	12,1	15,6	10,6	6,2	11,4	12,7
10	mehr als 36 Monate	16,7	16,4	17,7	4,1	3,2	22,7	26,8
An								
11	Durch Urteil beendete Verfahren	68 898	57 117	11 781	7 984	8 204	2 328	1 711
12	Durchschnittsdauer in Monaten	22,3	21,8	25,2	14,3	11,4	32,3	36,0
Pro								
13	Verfahrensdauer mehr als ... bis ... Monate	100	100	100	100	100	100	100
14	bis 3	7,8	8,5	4,4	7,4	19,1	3,8	1,9
15	3 - 6	11,1	11,9	7,1	16,2	19,8	7,8	4,5
16	6 - 12	17,7	18,5	13,5	26,2	27,2	14,2	8,0
17	12 - 18	14,3	14,1	14,9	20,0	14,7	12,1	9,9
18	18 - 24	12,6	12,3	14,3	13,3	7,8	8,9	9,2
19	24 - 36	15,9	15,0	20,2	13,3	7,4	15,0	13,9
20	mehr als 36 Monate	20,6	19,6	25,5	3,5	3,9	38,1	52,5
An								
21	Durch Sachbeschluss (Gerichtsbescheid) beendete Verfahren	4 963	4 143	820	316	483	492	238
22	Durchschnittsdauer in Monaten	17,8	17,8	17,6	11,6	9,3	23,5	25,5
Pro								
23	Verfahrensdauer mehr als ... bis ... Monate	100	100	100	100	100	100	100
24	bis 3	15,2	15,5	13,8	13,6	28,2	10,2	2,1
25	3 - 6	16,0	16,4	13,8	23,4	23,0	11,4	13,0
26	6 - 12	19,3	19,6	17,7	27,2	24,6	20,3	9,7
27	12 - 18	12,7	12,5	13,9	14,9	11,0	9,3	12,6
28	18 - 24	9,3	8,6	12,7	6,3	4,6	9,8	12,2
29	24 - 36	12,3	11,7	15,2	13,0	6,0	10,0	22,7
30	mehr als 36 Monate	15,3	15,8	12,9	1,6	2,7	29,1	27,7

gerichte
erledigte Hauptverfahren
2001 nach Ländern

Bremen	Hamburg	Hessen	Mecklenburg- Vorpommern	Nieder- sachsen	Nordrhein- Westfalen	Rheinland- Pfalz	Saarland	Sachsen	Sachsen- Anhalt	Schleswig- Holstein	Thüringen	Lfd. Nr.
insgesamt												
zahl												
1 751	4 959	14 527	5 312	16 076	51 438	6 363	1 954	10 262	8 176	6 351	5 800	1
15,6	18,7	24,9	22,8	14,1	24,0	6,3	13,8	20,1	13,2	19,9	18,0	2
zent												
100	100	100	100	100	100	100	100	100	100	100	100	3
24,9	15,1	15,1	11,6	20,1	14,1	29,4	19,5	17,1	18,4	11,5	14,8	4
15,9	12,3	10,4	10,2	13,9	9,2	29,9	10,7	10,0	13,6	10,5	13,2	5
17,0	16,5	14,6	17,1	21,2	14,4	31,4	23,8	13,7	21,2	18,9	19,0	6
12,8	14,0	10,7	11,9	13,9	10,5	5,9	16,0	10,5	16,7	14,8	12,6	7
8,2	11,5	9,2	8,9	12,2	10,5	1,6	11,9	10,8	13,4	11,7	9,2	8
8,3	16,6	12,4	16,9	12,9	15,2	1,1	12,3	19,1	13,5	16,0	16,6	9
12,8	14,0	27,6	23,5	5,8	26,2	0,7	5,8	18,9	3,3	16,5	14,6	10
zahl												
682	2 177	5 480	1 358	7 045	16 324	3 037	930	3 394	3 664	2 926	1 654	11
23,1	23,9	33,5	31,7	16,9	29,7	7,2	17,7	28,0	15,9	22,4	24,0	12
zent												
100	100	100	100	100	100	100	100	100	100	100	100	13
15,0	6,9	5,0	1,4	11,0	3,5	18,3	5,9	2,7	9,3	4,6	2,4	14
10,9	8,1	7,2	4,2	12,7	5,3	33,0	7,4	5,1	10,1	8,2	9,8	15
15,0	12,8	11,1	12,9	18,7	10,6	37,0	23,7	9,0	20,1	18,9	14,4	16
12,2	14,5	10,7	12,7	16,5	11,8	7,0	20,4	11,8	21,0	17,3	15,0	17
10,1	13,9	10,2	9,5	16,7	14,5	2,3	18,0	13,9	19,2	13,4	13,7	18
12,2	23,7	14,5	20,0	16,6	19,7	1,4	16,7	26,6	16,5	19,2	21,9	19
24,8	20,0	41,3	39,4	7,8	34,7	0,9	8,0	31,0	3,9	18,3	22,7	20
zahl												
99	106	502	208	360	1 435	73	84	139	181	193	54	21
10,2	13,2	18,8	17,0	19,9	21,8	4,9	6,9	15,1	10,5	15,0	15,7	22
zent												
100	100	100	100	100	100	100	100	100	100	100	100	23
19,2	26,4	15,7	2,4	21,9	8,6	41,1	38,1	23,7	31,5	11,4	24,1	24
24,2	17,9	15,7	12,0	14,2	12,3	30,1	28,6	10,8	16,6	21,8	22,2	25
18,2	18,9	16,1	30,3	20,6	16,7	21,9	14,3	15,8	17,7	23,8	9,3	26
25,3	9,4	14,5	23,6	15,8	11,6	6,8	8,3	9,4	11,0	14,5	3,7	27
7,1	8,5	10,6	12,0	8,3	10,3	-	6,0	16,5	12,7	7,3	7,4	28
4,0	9,4	12,0	10,6	6,1	17,1	-	4,8	15,8	7,7	9,8	24,1	29
2,0	9,4	15,3	9,1	13,1	23,4	-	-	7,9	2,8	11,4	9,3	30

1 Verwaltungs
1.2 Vor dem Verwaltungsgericht
noch: 1.2.3.2 Verfahrensdauer

Lfd. Nr.	Verfahrensdauer	Deutschland	Früheres Bundesgebiet einschl. Gesamt-Berlin	Neue Länder	Baden-Württemberg	Bayern	Berlin	Brandenburg
Allgemeine								
31	Erlidigte Verfahren insgesamt	125 677	97 628	28 049	9 288	11 136	12 921	An 7 926
32	Durchschnittsdauer in Monaten	17,5	17,1	18,6	12,5	10,3	18,9	21,0
33	Verfahrensdauer mehr als ... bis ... Monate	100	100	100	100	100	100	Pro 100
34	bis 3	17,3	17,8	15,5	19,4	21,6	19,1	11,5
35	3 - 6	13,3	13,6	12,5	16,7	18,9	13,1	13,7
36	6 - 12	20,3	20,9	18,0	23,0	28,8	17,9	18,9
37	12 - 18	12,3	12,4	11,9	16,2	14,8	11,5	11,7
38	18 - 24	9,8	9,9	9,6	10,4	7,2	7,7	7,9
39	24 - 36	12,8	11,8	16,2	10,0	6,4	11,8	12,7
40	mehr als 36 Monate	14,2	13,6	16,3	4,2	2,4	18,9	23,7
41	Durch Urteil beendete Verfahren	30 999	25 326	5 673	3 382	3 607	1 970	An 983
42	Durchschnittsdauer in Monaten	20,4	19,2	26,0	14,0	12,4	27,5	33,4
43	Verfahrensdauer mehr als ... bis ... Monate	100	100	100	100	100	100	Pro 100
44	bis 3	4,7	5,2	2,4	6,6	7,6	4,1	2,0
45	3 - 6	11,1	12,3	5,8	16,4	18,5	8,0	6,4
46	6 - 12	20,4	22,4	11,5	27,4	33,8	15,9	7,3
47	12 - 18	15,9	16,2	14,8	20,3	19,2	13,5	10,0
48	18 - 24	15,2	15,2	14,8	14,0	9,9	9,9	8,5
49	24 - 36	17,1	15,3	24,8	13,1	8,7	16,2	14,9
50	mehr als 36 Monate	15,6	13,3	25,9	2,4	2,3	32,4	50,9
51	Erlidigte Verfahren insgesamt	66 968	55 412	11 556	7 469	7 123	1 684	Asyl An 2 129
52	Durchschnittsdauer in Monaten	21,4	21,3	21,7	13,5	9,6	45,8	30,9
53	Verfahrensdauer mehr als ... bis ... Monate	100	100	100	100	100	100	Pro 100
54	bis 3	16,7	17,7	12,2	12,9	34,7	12,2	6,1
55	3 - 6	12,2	12,6	9,9	16,7	19,2	8,4	6,1
56	6 - 12	15,0	14,8	16,2	23,8	19,5	7,7	12,6
57	12 - 18	12,2	11,7	14,4	18,7	10,5	5,8	13,3
58	18 - 24	9,6	9,1	12,0	12,5	5,5	5,6	11,0
59	24 - 36	13,0	12,7	14,3	11,4	6,0	8,6	12,5
60	mehr als 36 Monate	21,3	21,3	21,0	4,0	4,6	51,7	38,4
61	Durch Urteil beendete Verfahren	37 899	31 791	6 108	4 602	4 597	358	An 728
62	Durchschnittsdauer in Monaten	23,9	23,8	24,5	14,5	10,6	58,5	39,4
63	Verfahrensdauer mehr als ... bis ... Monate	100	100	100	100	100	100	Pro 100
64	bis 3	10,4	11,2	6,4	8,0	28,2	2,5	1,6
65	3 - 6	11,1	11,6	8,4	16,1	20,7	6,7	1,9
66	6 - 12	15,4	15,4	15,3	25,4	22,0	4,7	8,9
67	12 - 18	12,9	12,5	15,1	19,8	11,2	4,5	9,9
68	18 - 24	10,6	9,9	13,9	12,8	6,2	3,6	10,2
69	24 - 36	14,9	14,7	15,9	13,5	6,5	8,4	12,6
70	mehr als 36 Monate	24,7	24,6	25,1	4,3	5,2	69,6	54,8

gerichte
erledigte Hauptverfahren
2001 nach Ländern

Bremen	Hamburg	Hessen	Mecklenburg- Vorpommern	Nieder- sachsen	Nordrhein- Westfalen	Rheinland- Pfalz	Saarland	Sachsen	Sachsen- Anhalt	Schleswig- Holstein	Thüringen	Lfd. Nr.
Kammern												
zahl												
964	2 616	7 421	3 418	10 760	33 248	3 888	1 102	6 324	6 125	4 284	4 256	31
10,2	13,9	20,5	21,4	13,4	22,3	6,4	14,9	18,3	14,0	16,8	18,9	32
zent												
100	100	100	100	100	100	100	100	100	100	100	100	33
24,6	17,5	15,7	15,0	18,6	15,4	24,9	13,0	20,7	17,2	13,7	13,4	34
18,5	16,0	11,0	10,7	13,9	9,8	28,9	9,9	11,7	13,8	12,2	11,4	35
23,0	21,6	18,2	15,3	24,5	16,0	37,8	25,9	14,9	20,6	21,9	19,1	36
16,5	16,6	12,3	11,0	14,5	10,1	6,4	17,9	9,0	15,5	14,8	12,4	37
8,7	10,9	10,2	8,5	12,1	11,3	1,2	13,5	9,4	12,6	11,7	9,4	38
6,8	10,9	13,9	18,6	12,8	14,3	0,5	15,0	17,6	16,0	14,9	18,8	39
1,9	6,5	18,7	20,9	3,7	23,2	0,4	4,9	16,7	4,3	10,7	15,5	40
zahl												
221	803	1 823	549	3 500	6 567	1 455	458	1 245	1 997	1 540	899	41
14,1	15,9	25,7	31,4	16,5	26,2	7,5	17,9	28,6	19,1	17,7	26,4	42
zent												
100	100	100	100	100	100	100	100	100	100	100	100	43
7,7	9,6	4,3	1,5	4,9	2,5	8,6	2,4	1,8	3,6	5,8	1,3	44
11,8	15,4	8,2	3,1	11,7	5,4	31,8	9,2	4,2	7,7	10,9	4,7	45
30,8	21,8	15,1	9,5	23,0	10,9	48,8	20,3	8,2	17,1	24,7	9,7	46
21,7	20,7	14,2	13,1	19,0	12,4	8,8	22,5	10,7	19,8	18,1	15,6	47
12,2	11,8	13,4	10,7	19,1	22,3	1,5	21,2	13,1	20,2	13,9	14,7	48
12,7	13,1	19,6	22,8	18,0	20,1	0,4	19,2	30,6	24,8	17,5	28,8	49
3,2	7,6	25,2	39,3	4,2	26,4	0,1	5,2	31,4	6,9	9,1	25,3	50
kammern												
zahl												
787	2 343	7 106	1 894	5 316	18 190	2 475	852	3 938	2 051	2 067	1 544	51
22,1	23,9	29,5	25,4	15,5	26,9	6,0	12,5	23,0	11,1	26,2	15,5	52
zent												
100	100	100	100	100	100	100	100	100	100	100	100	53
25,3	12,5	14,4	5,4	23,0	11,7	36,4	27,9	11,1	21,9	6,9	18,5	54
12,8	8,3	9,7	9,2	13,9	8,2	31,6	11,7	7,3	13,2	7,1	18,4	55
9,7	10,8	10,8	20,2	14,5	11,4	21,3	21,1	11,8	22,9	12,5	18,6	56
8,3	11,1	9,1	13,6	12,9	11,1	5,3	13,5	12,9	20,1	15,0	13,3	57
7,6	12,2	8,2	9,7	12,5	9,1	2,4	9,7	13,0	15,7	11,8	8,9	58
10,0	22,9	10,9	13,8	13,2	16,8	2,0	8,9	21,6	5,8	18,3	10,3	59
26,3	22,3	36,8	28,1	10,0	31,7	1,1	7,0	22,3	0,4	28,5	12,0	60
zahl												
461	1 374	3 657	809	3 545	9 757	1 582	472	2 149	1 667	1 386	755	61
27,4	28,7	37,3	31,8	16,9	32,1	6,9	17,5	27,6	12,0	27,6	21,1	62
zent												
100	100	100	100	100	100	100	100	100	100	100	100	63
18,4	5,4	5,4	1,4	17,0	4,2	27,3	9,3	3,2	16,2	3,3	3,7	64
10,4	3,9	6,8	4,9	13,6	5,2	34,2	5,7	5,6	13,0	5,3	15,9	65
7,4	7,6	9,1	15,2	14,6	10,3	26,1	26,9	9,4	23,6	12,5	20,0	66
7,6	10,8	8,9	12,4	13,9	11,4	5,4	18,4	12,4	22,4	16,4	14,3	67
9,1	15,1	8,7	8,7	14,4	9,2	3,0	14,8	14,4	17,9	12,9	12,6	68
11,9	30,0	11,9	18,0	15,3	19,4	2,4	14,2	24,2	6,5	21,1	13,8	69
35,1	27,3	49,3	39,4	11,3	40,3	1,6	10,6	30,7	0,3	28,5	19,7	70

1 Verwaltungs
1.2 Vor dem Verwaltungsgericht
1.2.4 Verfahrensbeteiligte, Beweiserhebung,

Lfd. Nr.	Verfahrensbeteiligte, Beweiserhebung Zuständigkeit	Anteil in % an ...	Deutschland	Früheres Bundesgebiet einschl. Gesamt-Berlin	Neue Länder	Baden- Württemberg	Bayern	Berlin	Brandenburg
Kammern									
An									
1	Erledigte Verfahren insgesamt		192 645	153 040	39 605	16 757	18 259	14 605	10 055
Pro									
<u>Beigeladene</u>									
2	Ohne Beigeladene	Zeile 1	92,1	92,7	90,1	95,9	91,9	89,9	88,3
3	Mit einem Beigeladenen	Zeile 1	6,3	6,2	6,6	3,4	6,7	8,9	7,2
4	Mit 2 bis einschl. 50 Beigeladenen	Zeile 1	1,5	1,1	3,3	0,7	1,5	1,2	4,5
5	Mit über 50 Beigeladenen	Zeile 1	0,0	0,0	0,0	0,0	0,0	0,0	-
6	Durchschnittliche Zahl der Beigeladenen je erledigtem Verfahren mit wenigstens einem Beigeladenen		1,4	1,4	1,6	1,4	1,3	1,3	1,8
<u>Vertreter des öffentlichen Interesses</u>									
7	... war beteiligt	Zeile 1	2,0	2,5	0,1	0,2	19,3	1,5	-
8	... war nicht beteiligt	Zeile 1	98,0	97,5	99,9	99,8	80,7	98,5	100,0
<u>Vertretung durch Bevollmächtigte 1)</u>									
9	Kläger/Antragsteller war durch Bevollmächtigten vertreten	Zeile 1	76,5	77,6	72,2	83,1	78,7	66,8	68,4
10	und zwar durch einen Rechtsanwalt	Zeile 1	73,1	74,0	69,5	81,3	74,5	63,8	64,6
11	durch einen sonstigen Bevollmächtigten	Zeile 1	3,4	3,6	2,7	1,8	4,2	2,9	3,8
12	Beklagter/Antragsgegner war durch Bevollmächtigten vertreten	Zeile 1	6,6	5,3	12,0	8,4	4,8	5,1	14,8
13	und zwar durch einen Rechtsanwalt	Zeile 1	4,8	3,2	11,1	4,8	4,7	4,9	13,5
14	durch einen sonstigen Bevollmächtigten	Zeile 1	1,8	2,1	0,9	3,6	0,2	0,2	1,3
<u>Beweiserhebung</u>									
15	Es fand keine Beweiserhebung statt	Zeile 1	97,3	96,9	98,7	95,2	96,8	99,0	99,3
16	Es fand mindestens eine Beweiserhebung statt	Zeile 1	2,7	3,1	1,3	4,8	3,2	1,0	0,7
17	und zwar durch den beauftragten Richter	Zeile 16	25,6	25,6	26,5	14,2	24,0	2,8	36,2
18	durch die Kammer	Zeile 16	73,9	74,4	69,0	85,8	76,0	97,2	63,8
19	durch den Richter und die Kammer	Zeile 16	0,5	0,0	4,5	-	-	-	-
Asyl									
An									
<u>Zuständigkeit (Einzelrichter/Kammer)</u>									
20	Erledigte Asylverfahren insgesamt		66 968	55 412	11 556	7 469	7 123	1 684	2 129
Pro									
21	Die abschließende Entscheidung wurde getroffen vom Einzelrichter bzw. Vorsitzenden oder Berichterstatler	Zeile 20	88,3	88,2	88,3	98,1	83,5	93,9	79,9
22	von der Kammer	Zeile 20	11,7	11,8	11,7	1,9	16,5	6,1	20,1
23	ohne vorherige Zuständigkeit des Einzelrichters	Zeile 22	99,7	99,6	99,8	98,6	99,9	100,0	100,0
24	nach vorheriger Zuständigkeit des Einzelrichters	Zeile 22	0,3	0,4	0,2	1,4	0,1	-	-

1) In einzelnen Fällen kommt es vor, dass die Partei gleichzeitig durch einen Rechtsanwalt und durch einen anderen Bevollmächtigten vertreten wird.

gerichte
erledigte Hauptverfahren
Zuständigkeit (Einzelrichter/Kammer) 2001

Bremen	Hamburg	Hessen	Mecklenburg-Vorpommern	Niedersachsen	Nordrhein-Westfalen	Rheinland-Pfalz	Saarland	Sachsen	Sachsen-Anhalt	Schleswig-Holstein	Thüringen	Lfd. Nr.
insgesamt zahl												
1 751	4 959	14 527	5 312	16 076	51 438	6 363	1 954	10 262	8 176	6 351	5 800	1
zent												
96,1	97,8	95,5	89,9	94,3	91,5	88,5	94,1	88,6	94,3	90,4	90,0	2
3,2	1,8	3,6	7,3	4,4	7,7	8,2	4,9	7,8	3,6	7,9	7,1	3
0,7	0,4	0,9	2,8	1,3	0,8	3,4	1,0	3,6	2,1	1,7	2,9	4
0,1	-	-	-	-	0,0	-	-	0,0	0,0	-	-	5
2,7	1,5	1,4	1,6	1,4	1,3	1,5	1,2	1,7	3,1	1,3	1,8	6
0,5	0,1	-	0,5	-	0,2	-	-	-	0,0	-	0,1	7
99,5	99,9	100,0	99,5	100,0	99,8	100,0	100,0	100,0	100,0	100,0	99,9	8
82,1	82,3	84,8	76,6	80,0	74,7	77,0	85,5	68,5	78,2	79,1	72,8	9
79,7	80,3	81,3	74,6	75,3	70,8	73,0	81,5	66,8	76,8	75,3	67,7	10
2,5	2,0	3,5	2,0	4,7	3,8	4,0	4,0	1,6	1,4	3,8	5,1	11
17,4	2,0	6,2	8,2	7,6	3,1	3,3	6,0	5,6	17,8	8,7	13,8	12
0,8	1,9	1,3	5,6	5,3	1,6	2,9	3,4	5,4	17,6	4,0	13,1	13
16,6	0,1	4,9	2,6	2,3	1,6	0,4	2,6	0,2	0,2	4,6	0,8	14
98,1	97,8	97,6	94,5	93,1	98,2	98,0	99,0	100,0	98,4	92,6	99,7	15
1,9	2,2	2,4	5,5	6,9	1,8	2,0	1,0	0,0	1,6	7,4	0,3	16
8,8	5,6	30,1	20,0	11,7	41,9	2,4	36,8	100,0	36,1	62,1	6,7	17
91,2	94,4	69,6	72,1	88,3	58,1	97,6	63,2	-	63,9	37,9	93,3	18
-	-	0,3	7,9	-	-	-	-	-	-	-	-	19
kammern zahl												
787	2 343	7 106	1 894	5 316	18 190	2 475	852	3 938	2 051	2 067	1 544	20
zent												
79,5	98,8	81,2	80,3	89,4	85,3	90,5	92,0	94,7	98,8	98,9	79,5	21
20,5	1,2	18,8	19,7	10,6	14,7	9,5	8,0	5,3	1,2	1,1	20,5	22
100,0	100,0	100,0	100,0	99,8	99,3	99,6	100,0	100,0	92,0	100,0	99,7	23
-	-	-	-	0,2	0,7	0,4	-	-	8,0	-	0,3	24

1 Verwaltungen
1.2 Vor dem Verwaltungsgericht
1.2.5 Sachgebiete 2001 - Hauptgruppen

Lfd. Nr.	Sachgebiet (Systematik-Nummer, Hauptgruppe, darunter Einzelsachgebiete)	Deutschland	Früheres Bundesgebiet einschl. Gesamt-Berlin	Neue Länder	Baden-Württemberg	Bayern	Berlin	Brandenburg
		An						
1	Erledigte Verfahren insgesamt	192 645	153 040	39 605	16 757	18 259	14 605	10 055
		Pro						
2	100 Parlaments-, Wahl- und Kommunalrecht, Recht der juristischen Personen des öffentlichen Rechts, Staatsaufsicht	0,8	0,6	1,3	0,4	0,8	0,2	1,2
3	200 Kultur-, Schul-, Hochschul-, Kirchen- und Erwachsenenbildungsrecht Sport	3,6	3,5	3,9	3,4	2,1	11,7	2,2
4	221 Vergabe von Studienplätzen durch die Hochschulen und die damit zusammenhängenden Immatrikulations- und Exmatrikulationsverfahren (Numerus-clausus-Verfahren)	1,3	1,2	1,9	1,0	0,2	8,9	0,2
5	222 Verteilung von Studienplätzen durch die Zentralstelle für die Vergabe von Studienplätzen	0,1	0,2	-	0,0	-	-	-
6	300 Wirtschafts- und Wirtschaftsverwaltungsrecht, Landwirtschafts-, Jagd-, Forst- und Fischereirecht, Recht der freien Berufe	3,8	3,6	4,4	3,0	3,0	4,3	4,2
7	400 Polizei-, Ordnungs- und Wohnrecht, Umweltschutz	49,3	52,7	36,2	62,8	60,1	50,2	28,3
8	433 Naturschutz, Landschaftsschutz	0,3	0,3	0,4	0,0	0,3	0,1	0,9
9	445 Ausländerrecht	6,9	8,4	1,4	12,3	11,3	22,7	1,2
10	446 Asylrecht	34,5	36,0	28,4	44,5	38,5	11,5	20,7
11	447 Datenschutzrecht	0,0	0,0	0,0	0,0	0,0	0,1	0,1
12	500 Raumordnung, Landesplanung, Bau-, Boden- und Städtebauförderungsrecht einschl. Enteignung	5,4	5,2	6,2	5,2	7,8	1,9	8,4
13	520 Bauplanungs-, Bauordnungs- und Städtebauförderungsrecht ..	5,0	4,9	5,6	4,9	7,5	1,7	7,7
14	600 Abgabenrecht	12,5	10,0	22,3	5,5	6,0	0,7	23,8
15	631 Erschließungsbeiträge	1,4	1,5	0,8	1,0	2,3	0,5	0,7
16	632 Ausbaubeiträge	1,8	1,0	5,2	0,0	1,0	-	8,3
17	700 Öffentlicher Dienst, Wehrpflicht, Dienstrecht des Zivilschutzes, Personalvertretungsrecht	7,8	8,7	4,1	6,9	9,7	8,0	2,9
18	751 Recht der Kriegsdienstverweigerung	0,5	0,5	0,4	0,6	0,3	0,8	0,3
19	752 Recht des Zivildienstes	0,2	0,2	0,1	0,2	0,3	0,1	0,1
20	800 Sozialrecht, Jugendschutzrecht, Kindergartenrecht, Kriegsfolgenrecht sowie Recht der offenen Vermögensfragen	16,0	14,8	20,4	11,3	9,8	21,3	26,7
21	811 Sozialhilferecht	7,7	8,8	3,5	6,2	5,5	8,5	1,8
22	815 Ausbildungs- und Studienförderungsrecht	0,9	1,0	0,4	0,9	0,4	0,8	0,4
23	900 Sonstiges	1,0	0,9	1,1	1,5	0,9	1,7	2,4

gerichte
erledigte Hauptverfahren
und ausgewählte Einzelsachgebiete

Bremen	Hamburg	Hessen	Mecklenburg- Vorpommern	Nieder- sachsen	Nordrhein- Westfalen	Rheinland- Pfalz	Saarland	Sachsen	Sachsen- Anhalt	Schleswig- Holstein	Thüringen	Lfd. Nr.
zahl												
1 751	4 959	14 527	5 312	16 076	51 438	6 363	1 954	10 262	8 176	6 351	5 800	1
zent												
-	0,1	0,5	1,1	0,9	0,6	0,8	0,6	1,4	1,6	1,1	1,2	2
4,3	3,9	1,8	2,4	2,4	2,6	2,4	4,9	7,6	3,5	3,1	2,2	3
-	1,6	0,1	0,2	0,2	0,2	0,1	-	5,3	2,3	0,3	0,0	4
-	-	0,0	-	-	0,5	-	-	-	-	-	-	5
2,2	3,2	5,2	6,1	4,1	3,2	4,9	4,3	2,4	4,1	3,4	6,9	6
58,1	64,8	64,7	41,6	46,0	45,3	52,3	55,4	46,7	31,1	48,0	33,7	7
0,1	0,1	0,3	0,3	0,3	0,2	0,2	0,2	0,2	0,2	1,5	0,2	8
7,3	12,8	9,2	1,1	5,3	3,8	3,3	2,5	2,4	0,9	3,7	1,0	9
44,7	47,1	48,7	35,3	32,7	35,3	38,6	43,6	36,9	24,9	32,5	25,4	10
-	0,1	0,1	-	0,1	0,0	0,0	0,1	0,0	-	0,0	-	11
2,8	3,6	3,8	7,1	6,7	4,4	8,3	6,4	5,4	4,5	8,8	5,5	12
2,6	3,5	3,2	6,5	6,4	4,2	8,0	6,0	5,0	3,7	8,5	5,0	13
1,3	4,9	6,5	20,2	8,6	18,5	7,5	1,9	9,8	35,5	10,1	25,2	14
0,2	0,4	1,1	0,9	1,3	2,2	1,0	0,6	0,4	1,2	0,6	1,1	15
-	0,1	1,2	4,1	1,0	1,2	4,3	0,3	0,4	5,9	1,4	8,2	16
12,6	5,4	7,1	3,7	11,0	8,4	11,1	15,5	4,9	4,4	9,3	5,0	17
0,8	0,3	0,3	0,1	0,4	0,5	0,4	0,3	0,6	0,3	0,4	0,4	18
0,1	0,1	0,2	0,1	0,2	0,2	0,1	0,2	0,1	0,2	0,0	0,0	19
18,2	12,1	9,5	17,0	19,3	16,6	11,9	9,0	21,0	14,9	15,6	19,5	20
14,5	8,6	6,2	2,5	15,8	8,7	9,7	5,8	4,7	4,6	12,9	3,8	21
1,3	1,1	0,8	0,3	0,5	1,7	0,4	0,9	0,6	0,3	0,3	0,3	22
0,5	2,0	0,9	0,8	1,0	0,4	0,9	2,1	0,8	0,4	0,6	0,8	23

1 Verwaltungs

1.3 Geschäftsentwicklung 2001 der Verfahren zur Gewährung

(ohne Numerus-)

Lfd. Nr.	Stand der Erledigung	Deutschland	Früheres Bundesgebiet einschl. Gesamt-Berlin	Neue Länder	Baden-Württemberg	Bayern	Berlin	Brandenburg
Kammern								
1	Anhängige Verfahren zu Jahresbeginn	14 447	10 080	4 367	1 286	1 296	1 550	1 592
2	Neuzugänge 1)	65 940	54 592	11 348	5 886	6 552	5 794	3 014
3	Abgaben innerhalb des Gerichts	2 930	1 879	1 051	145	256	514	415
4	Erledigte Verfahren 1)	68 684	56 326	12 358	6 018	6 883	6 025	3 319
5	Anhängige Verfahren am Jahresende	11 703	8 346	3 357	1 154	965	1 319	1 287
Allgemeine								
6	Anhängige Verfahren zu Jahresbeginn	12 227	8 360	3 867	906	1 118	1 508	1 487
7	Neuzugänge 1)	47 077	38 718	8 359	3 936	4 524	5 412	2 480
8	Abgaben innerhalb des Gerichts	2 446	1 465	981	102	163	508	399
9	Erledigte Verfahren 1)	49 627	40 306	9 321	4 053	4 856	5 646	2 759
10	Anhängige Verfahren am Jahresende	9 677	6 772	2 905	789	786	1 274	1 208
Asyl								
11	Anhängige Verfahren zu Jahresbeginn	2 220	1 720	500	380	178	42	105
12	Neuzugänge 1)	18 863	15 874	2 989	1 950	2 028	382	534
13	Abgaben innerhalb des Gerichts	484	414	70	43	93	6	16
14	Erledigte Verfahren 1)	19 057	16 020	3 037	1 965	2 027	379	560
15	Anhängige Verfahren am Jahresende	2 026	1 574	452	365	179	45	79

1) Ohne Abgaben innerhalb des Gerichts.

gerichte

von vorläufigem Rechtsschutz vor dem Verwaltungsgericht
clausus-Sachen)

Bremen	Hamburg	Hessen	Mecklenburg- Vorpommern	Nieder- sachsen	Nordrhein- Westfalen	Rheinland- Pfalz	Saarland	Sachsen	Sachsen- Anhalt	Schleswig- Holstein	Thüringen	Lfd. Nr.
--------	---------	--------	----------------------------	--------------------	-------------------------	---------------------	----------	---------	--------------------	------------------------	-----------	-------------

insgesamt

130	617	1 658	524	647	2 282	267	80	676	440	267	1 135	1
837	2 647	6 115	1 716	6 455	14 954	2 546	915	2 554	1 948	1 891	2 116	2
46	177	187	58	59	414	47	15	172	126	19	280	3
850	2 822	6 572	1 778	6 533	15 168	2 602	907	2 547	2 035	1 946	2 679	4
117	442	1 201	462	569	2 068	211	88	683	353	212	572	5

Kammern

121	375	1 332	348	569	1 942	190	70	526	423	229	1 083	6
703	2 039	3 947	975	4 591	10 041	1 528	530	1 718	1 589	1 467	1 597	7
30	142	137	44	44	279	32	13	146	123	15	269	8
716	2 081	4 320	1 053	4 725	10 284	1 572	523	1 676	1 678	1 530	2 155	9
108	333	959	270	435	1 699	146	77	568	334	166	525	10

kammern

9	242	326	176	78	340	77	10	150	17	38	52	11
134	608	2 168	741	1 864	4 913	1 018	385	836	359	424	519	12
16	35	50	14	15	135	15	2	26	3	4	11	13
134	741	2 252	725	1 808	4 884	1 030	384	871	357	416	524	14
9	109	242	192	134	369	65	11	115	19	46	47	15

1 Verwaltungs
1.4 Vor dem Verwaltungsgericht 2001 erledigte Verfahren
(ohne Numerus-
1.4.1 Art des Verfahrens, Art der
1.4.1.1 An

Lfd. Nr.	Verfahrensart, Erledigungsart, Verfahrens	Ausgang des	Deutschland	Früheres Bundesgebiet einschl. Gesamt-Berlin	Neue Länder	Baden-Württemberg	Bayern	Berlin	Brandenburg
Kammern									
1	Erledigte Verfahren Insgesamt		68 684	56 326	12 358	6 018	6 883	6 025	3 319
2	Anträge auf Gewährung von vorläufigem Rechtsschutz		68 629	56 277	12 352	6 012	6 881	6 010	3 317
3	nach §§ 80, 80a VwGO		41 373	32 705	8 668	4 036	4 210	1 992	1 597
4	nach § 123 VwGO		27 116	23 463	3 653	1 958	2 660	3 989	1 720
5	In Personalvertretungssachen		140	109	31	18	11	29	-
6	Anträge auf Prozesskostenhilfe für ein o.g. Verfahren		55	49	6	6	2	15	2
7	Beendet durch Beschluss		66 443	54 607	11 836	5 868	6 777	5 927	3 229
8	Prozessvergleich		1 223	936	287	97	35	14	39
9	Ruhen des Verfahrens		138	57	81	28	-	6	-
10	Sonstige Erledigungsart		880	726	154	25	71	78	51
11	Durch Beschluss beendete Verfahren		66 443	54 607	11 836	5 868	6 777	5 927	3 229
12	Erledigt durch Stattgabe		5 737	4 085	1 652	610	506	248	407
13	Teilweise Stattgabe und teilweise Ablehnung		1 614	1 241	373	162	156	99	81
14	Ablehnung		40 887	35 230	5 657	3 833	4 140	3 389	1 212
15	bei diesen Erledigungsarten: Behörden beteiligt		47 833	40 312	7 521	4 595	4 693	3 710	1 580
16	Behörde hat obsiegt		40 761	35 112	5 649	3 825	4 063	3 364	1 145
17	Behörde hat teilweise obsiegt / ist teilweise unterlegen		1 575	1 225	350	162	152	97	74
18	Behörde ist unterlegen		5 497	3 975	1 522	608	478	249	361
19	Zurücknahme		8 859	7 073	1 786	718	862	1 133	715
20	Verweisung an ein anderes Gericht		1 386	994	392	67	328	42	222
21	Hauptsacheerledigung		7 662	5 707	1 955	468	781	996	579
22	Verbindung mit einer anderen Sache		298	277	21	10	4	20	13
Allgemeine									
23	Erledigte Verfahren Insgesamt		49 627	40 306	9 321	4 053	4 856	5 646	2 759
24	Anträge auf Gewährung von vorläufigem Rechtsschutz		49 574	40 259	9 315	4 047	4 854	5 632	2 757
25	nach §§ 80, 80a VwGO		25 110	19 026	6 084	2 336	2 496	1 652	1 230
26	nach § 123 VwGO		24 325	21 125	3 200	1 694	2 347	3 951	1 527
27	In Personalvertretungssachen		139	108	31	17	11	29	-
28	Anträge auf Prozesskostenhilfe für ein o.g. Verfahren		53	47	6	6	2	14	2
29	Beendet durch Beschluss		47 600	38 755	8 845	3 921	4 767	5 548	2 679
30	Prozessvergleich		1 197	913	284	91	35	14	39
31	Ruhen des Verfahrens		132	51	81	22	-	6	-
32	Sonstige Erledigungsart		698	587	111	19	54	78	41
33	Durch Beschluss beendete Verfahren		47 600	38 755	8 845	3 921	4 767	5 548	2 679
34	Erledigt durch Stattgabe		4 121	2 741	1 380	408	357	227	353
35	Teilweise Stattgabe und teilweise Ablehnung		1 332	1 023	309	131	147	81	46
36	Ablehnung		25 677	22 438	3 239	2 309	2 667	3 094	806
37	bei diesen Erledigungsarten: Behörden beteiligt		30 773	25 990	4 783	2 839	3 064	3 376	1 086
38	Behörde hat obsiegt		25 556	22 327	3 229	2 305	2 592	3 070	740
39	Behörde hat teilweise obsiegt / ist teilweise unterlegen		1 305	1 010	295	131	143	79	41
40	Behörde ist unterlegen		3 912	2 653	1 259	403	329	227	305
41	Zurücknahme		7 994	6 350	1 644	597	780	1 110	682
42	Verweisung an ein anderes Gericht		809	476	333	38	60	30	208
43	Hauptsacheerledigung		7 420	5 501	1 919	429	753	986	571
44	Verbindung mit einer anderen Sache		247	226	21	9	3	20	13
Asyl									
45	Erledigte Verfahren Insgesamt		19 057	16 020	3 037	1 965	2 027	379	560
46	Anträge auf Gewährung von vorläufigem Rechtsschutz		19 055	16 018	3 037	1 965	2 027	378	560
47	nach §§ 80, 80a VwGO		16 263	13 679	2 584	1 700	1 714	340	367
48	nach § 123 VwGO		2 791	2 338	453	264	313	38	193
49	In Personalvertretungssachen		1	1	-	1	-	-	-
50	Anträge auf Prozesskostenhilfe für ein o.g. Verfahren		2	2	-	-	-	1	-
51	Beendet durch Beschluss		18 843	15 852	2 991	1 947	2 010	379	550
52	Prozessvergleich		26	23	3	6	-	-	-
53	Ruhen des Verfahrens		6	6	-	6	-	-	-
54	Sonstige Erledigungsart		182	139	43	6	17	-	10

gerichte
zur Gewährung von vorläufigem Rechtsschutz
clausus-Sachen)
Erledigung, Ausgang des Verfahrens
zahl

Bremen	Hamburg	Hessen	Mecklenburg- Vorpommern	Nieder- sachsen	Nordrhein- Westfalen	Rheinland- Pfalz	Saarland	Sachsen	Sachsen- Anhalt	Schleswig- Holstein	Thüringen	Lfd. Nr.
Insgesamt												
850	2 822	6 572	1 778	6 533	15 168	2 602	907	2 547	2 035	1 946	2 679	1
850	2 818	6 570	1 777	6 527	15 162	2 600	907	2 545	2 034	1 940	2 679	2
354	1 329	4 083	1 418	3 771	9 349	1 801	528	1 829	1 666	1 252	2 158	3
493	1 488	2 487	354	2 730	5 793	799	378	705	360	688	514	4
3	1	-	5	26	20	-	1	11	8	-	7	5
-	4	2	1	6	6	2	-	2	1	6	-	6
797	2 770	6 121	1 705	6 340	14 611	2 587	896	2 468	2 009	1 913	2 425	7
2	18	179	47	133	433	5	6	38	13	14	150	8
-	-	17	-	1	1	4	-	2	1	-	78	9
51	34	255	26	59	123	6	5	39	12	19	26	10
797	2 770	6 121	1 705	6 340	14 611	2 587	896	2 468	2 009	1 913	2 425	11
57	172	518	207	579	874	206	107	309	323	208	406	12
22	47	146	68	165	312	56	23	89	78	53	57	13
401	2 030	4 054	998	3 958	9 720	1 789	611	1 402	1 113	1 305	932	14
479	2 243	4 713	1 256	4 688	10 873	2 048	720	1 784	1 510	1 550	1 391	15
401	2 027	4 054	985	3 948	9 761	1 781	594	1 484	1 112	1 294	923	16
21	58	147	70	168	286	56	22	70	79	56	57	17
57	158	512	201	572	826	211	104	230	319	200	411	18
104	307	756	195	617	2 127	231	68	270	185	150	421	19
9	31	128	21	143	155	65	8	47	26	18	76	20
145	177	503	210	798	1 363	231	74	351	283	171	532	21
59	6	16	6	80	60	9	5	-	1	8	1	22
Kammern												
716	2 081	4 320	1 053	4 725	10 284	1 572	523	1 676	1 678	1 530	2 155	23
716	2 077	4 318	1 052	4 720	10 278	1 570	523	1 674	1 677	1 524	2 155	24
243	633	2 339	725	2 124	5 224	899	191	1 049	1 357	889	1 723	25
470	1 443	1 979	322	2 570	5 034	671	331	614	312	635	425	26
3	1	-	5	26	20	-	1	11	8	-	7	27
-	4	2	1	5	6	2	-	2	1	6	-	28
663	2 029	3 958	988	4 545	9 752	1 559	512	1 617	1 655	1 501	1 906	29
2	18	168	47	133	427	5	6	35	13	14	150	30
-	-	17	-	1	1	4	-	2	1	-	78	31
51	34	177	18	46	104	4	5	22	9	15	21	32
663	2 029	3 958	988	4 545	9 752	1 559	512	1 617	1 655	1 501	1 906	33
43	135	339	144	377	500	137	60	220	312	158	351	34
22	42	123	62	150	206	53	17	72	73	51	56	35
303	1 349	2 316	391	2 520	5 699	926	296	729	789	959	524	36
367	1 520	2 776	586	3 040	6 385	1 113	352	1 012	1 170	1 158	929	37
303	1 344	2 321	385	2 518	5 719	923	279	798	789	953	517	38
21	52	122	63	151	188	53	16	61	74	54	56	39
43	124	333	138	371	478	137	57	153	307	151	356	40
98	292	631	169	557	1 895	194	55	223	177	141	393	41
6	30	69	13	94	100	25	6	34	24	18	54	42
141	175	468	203	783	1 306	220	73	339	279	167	527	43
50	6	12	6	64	46	4	5	-	1	7	1	44
Kammern												
134	741	2 252	725	1 808	4 884	1 030	384	871	357	416	524	45
134	741	2 252	725	1 807	4 884	1 030	384	871	357	416	524	46
111	696	1 744	693	1 647	4 125	902	337	780	309	363	435	47
23	45	508	32	160	759	128	47	91	48	53	89	48
-	-	-	-	-	-	-	-	-	-	-	-	49
-	-	-	-	1	-	-	-	-	-	-	-	50
134	741	2 163	717	1 795	4 859	1 028	384	851	354	412	519	51
-	-	11	-	-	6	-	-	3	-	-	-	52
-	-	-	-	-	-	-	-	-	-	-	-	53
-	-	78	8	13	19	2	-	17	3	4	5	54

1 Verwaltungen
1.4 Vor dem Verwaltungsgericht 2001 erledigte Verfahren
(ohne Numerus-
1.4.1 Art des Verfahrens, Art der
1.4.1.2 Pro

Lfd. Nr.	Verfahrensart, Erledigungsart, Verfahrens	Ausgang des	Anteil in % an ...	Deutschland	Früheres Bundesgebiet einschl. Gesamt-Berlin	Neue Länder	Baden-Württemberg	Bayern	Berlin	Brandenburg
Kammern										
1	Erledigte Verfahren Insgesamt			100	100	100	100	100	100	100
2	Anträge auf Gewährung von vorläufigem Rechtsschutz	Zelle 1		99,9	99,9	100,0	99,9	100,0	99,8	99,9
3	nach §§ 80, 80a VwGO	Zelle 2		60,3	58,1	70,2	67,1	61,2	33,1	48,1
4	nach § 123 VwGO	Zelle 2		39,5	41,7	29,6	32,6	38,7	66,4	51,9
5	In Personalvertretungssachen	Zelle 2		0,2	0,2	0,3	0,3	0,2	0,5	-
6	Anträge auf Prozesskostenhilfe für ein o.g. Verfahren	Zelle 1		0,1	0,1	0,0	0,1	0,0	0,2	0,1
7	Beendet durch Beschluss	Zelle 1		96,7	96,9	95,8	97,5	98,5	98,4	97,3
8	Prozessvergleich	Zelle 1		1,8	1,7	2,3	1,6	0,5	0,2	1,2
9	Ruhen des Verfahrens	Zelle 1		0,2	0,1	0,7	0,5	-	0,1	-
10	Sonstige Erledigungsart	Zelle 1		1,3	1,3	1,2	0,4	1,0	1,3	1,5
11	Durch Beschluss beendete Verfahren	Zelle 1		96,7	96,9	95,8	97,5	98,5	98,4	97,3
12	Erledigt durch Stattgabe	Zelle 11		8,6	7,5	14,0	10,4	7,5	4,2	12,6
13	Teilweise Stattgabe und teilweise Ablehnung	Zelle 11		2,4	2,3	3,2	2,8	2,3	1,7	2,5
14	Ablehnung	Zelle 11		61,5	64,5	47,8	65,3	61,1	57,2	37,5
15	bei diesen Erledigungsarten: Behörden beteiligt	Z. 12-14		99,2	99,4	97,9	99,8	97,7	99,3	92,9
16	Behörde hat obsiegt	Zelle 15		85,2	87,1	75,1	83,2	86,6	90,7	72,5
17	Behörde hat teilweise obsiegt / ist teilweise unterlegen	Zelle 15		3,3	3,0	4,7	3,5	3,2	2,6	4,7
18	Behörde ist unterlegen	Zelle 15		11,5	9,9	20,2	13,2	10,2	6,7	22,8
19	Zurücknahme	Zelle 11		13,3	13,0	15,1	12,2	12,7	19,1	22,1
20	Verweisung an ein anderes Gericht	Zelle 11		2,1	1,8	3,3	1,1	4,8	0,7	6,9
21	Hauptsacheerledigung	Zelle 11		11,5	10,5	16,5	8,0	11,5	16,8	17,9
22	Verbindung mit einer anderen Sache	Zelle 11		0,4	0,5	0,2	0,2	0,1	0,3	0,4
Allgemeine										
23	Erledigte Verfahren Insgesamt			100	100	100	100	100	100	100
24	Anträge auf Gewährung von vorläufigem Rechtsschutz	Zelle 23		99,9	99,9	99,9	99,9	100,0	99,8	99,9
25	nach §§ 80, 80a VwGO	Zelle 24		50,7	47,3	65,3	57,7	51,4	29,3	44,6
26	nach § 123 VwGO	Zelle 24		49,1	52,5	34,4	41,9	48,4	70,2	55,4
27	In Personalvertretungssachen	Zelle 24		0,3	0,3	0,3	0,4	0,2	0,5	-
28	Anträge auf Prozesskostenhilfe für ein o.g. Verfahren	Zelle 23		0,1	0,1	0,1	0,1	0,0	0,2	0,1
29	Beendet durch Beschluss	Zelle 23		95,9	96,2	94,9	96,7	98,2	98,3	97,1
30	Prozessvergleich	Zelle 23		2,4	2,3	3,0	2,2	0,7	0,2	1,4
31	Ruhen des Verfahrens	Zelle 23		0,3	0,1	0,9	0,5	-	0,1	-
32	Sonstige Erledigungsart	Zelle 23		1,4	1,5	1,2	0,5	1,1	1,4	1,5
33	Durch Beschluss beendete Verfahren	Zelle 23		95,9	96,2	94,9	96,7	98,2	98,3	97,1
34	Erledigt durch Stattgabe	Zelle 33		8,7	7,1	15,6	10,4	7,5	4,1	13,2
35	Teilweise Stattgabe und teilweise Ablehnung	Zelle 33		2,8	2,6	3,5	3,3	3,1	1,5	1,7
36	Ablehnung	Zelle 33		53,9	57,9	36,6	58,9	55,9	55,8	30,1
37	bei diesen Erledigungsarten: Behörden beteiligt	Z. 34-36		98,9	99,2	97,1	99,7	96,6	99,2	90,1
38	Behörde hat obsiegt	Zelle 37		82,1	85,2	65,5	80,9	81,7	90,2	61,4
39	Behörde hat teilweise obsiegt / ist teilweise unterlegen	Zelle 37		4,2	3,9	6,0	4,6	4,5	2,3	3,4
40	Behörde ist unterlegen	Zelle 37		12,6	10,1	25,5	14,2	10,4	6,7	25,3
41	Zurücknahme	Zelle 33		16,8	16,4	18,6	15,2	16,4	20,0	25,5
42	Verweisung an ein anderes Gericht	Zelle 33		1,7	1,2	3,8	1,0	1,3	0,5	7,8
43	Hauptsacheerledigung	Zelle 33		15,6	14,2	21,7	10,9	15,8	17,8	21,3
44	Verbindung mit einer anderen Sache	Zelle 33		0,5	0,6	0,2	0,2	0,1	0,4	0,5
Asyl										
45	Erledigte Verfahren Insgesamt			100	100	100	100	100	100	100
46	Anträge auf Gewährung von vorläufigem Rechtsschutz	Zelle 45		100,0	100,0	100,0	100,0	100,0	99,7	100,0
47	nach §§ 80, 80a VwGO	Zelle 46		85,3	85,4	85,1	86,5	84,6	89,9	65,5
48	nach § 123 VwGO	Zelle 46		14,6	14,6	14,9	13,4	15,4	10,1	34,5
49	In Personalvertretungssachen	Zelle 46		0,0	0,0	-	0,1	-	-	-
50	Anträge auf Prozesskostenhilfe für ein o.g. Verfahren	Zelle 45		0,0	0,0	-	-	-	0,3	-
51	Beendet durch Beschluss	Zelle 45		98,9	99,0	98,5	99,1	99,2	100,0	98,2
52	Prozessvergleich	Zelle 45		0,1	0,1	0,1	0,3	-	-	-
53	Ruhen des Verfahrens	Zelle 45		0,0	0,0	-	0,3	-	-	-
54	Sonstige Erledigungsart	Zelle 45		1,0	0,9	1,4	0,3	0,8	-	1,8

gerichte
zur Gewährung von vorläufigem Rechtsschutz
clausus-Sachen)
Erledigung, Ausgang des Verfahrens
zent

Bremen	Hamburg	Hessen	Mecklenburg- Vorpommern	Nieder- sachsen	Nordrhein- Westfalen	Rheinland- Pfalz	Saarland	Sachsen	Sachsen- Anhalt	Schleswig- Holstein	Thüringen	Lfd. Nr.
Insgesamt												
100	100	100	100	100	100	100	100	100	100	100	100	1
100,0	99,9	100,0	99,9	99,9	100,0	99,9	100,0	99,9	100,0	99,7	100,0	2
41,6	47,2	62,1	79,8	57,8	61,7	69,3	58,2	71,9	81,9	64,5	80,6	3
58,0	52,8	37,9	19,9	41,8	38,2	30,7	41,7	27,7	17,7	35,5	19,2	4
0,4	0,0	-	0,3	0,4	0,1	-	0,1	0,4	0,4	-	0,3	5
-	0,1	0,0	0,1	0,1	0,0	0,1	-	0,1	0,0	0,3	-	6
93,8	98,2	93,1	95,9	97,0	96,3	99,4	98,8	96,9	98,7	98,3	90,5	7
0,2	0,6	2,7	2,6	2,0	2,9	0,2	0,7	1,5	0,6	0,7	5,6	8
-	-	0,3	-	0,0	0,0	0,2	-	0,1	0,0	-	2,9	9
6,0	1,2	3,9	1,5	0,9	0,8	0,2	0,6	1,5	0,6	1,0	1,0	10
93,8	98,2	93,1	95,9	97,0	96,3	99,4	98,8	96,9	98,7	98,3	90,5	11
7,2	6,2	8,5	12,1	9,1	6,0	8,0	11,9	12,5	16,1	10,9	16,7	12
2,8	1,7	2,4	4,0	2,6	2,1	2,2	2,6	3,6	3,9	2,8	2,4	13
50,3	73,3	66,2	58,5	62,4	66,5	69,2	68,2	56,8	55,4	68,2	38,4	14
99,8	99,7	99,9	98,7	99,7	99,7	99,9	97,2	99,1	99,7	99,0	99,7	15
83,7	90,4	86,0	78,4	84,2	89,8	87,0	82,5	83,2	73,6	83,5	66,4	16
4,4	2,6	3,1	5,6	3,6	2,6	2,7	3,1	3,9	5,2	3,6	4,1	17
11,9	7,0	10,9	16,0	12,2	7,6	10,3	14,4	12,9	21,1	12,9	29,5	18
13,0	11,1	12,4	11,4	9,7	14,6	8,9	7,6	10,9	9,2	7,8	17,4	19
1,1	1,1	2,1	1,2	2,3	1,1	2,5	0,9	1,9	1,3	0,9	3,1	20
18,2	6,4	8,2	12,3	12,6	9,3	8,9	8,3	14,2	14,1	8,9	21,9	21
7,4	0,2	0,3	0,4	1,3	0,4	0,3	0,6	-	0,0	0,4	0,0	22
Kammern												
100	100	100	100	100	100	100	100	100	100	100	100	23
100,0	99,8	100,0	99,9	99,9	99,9	99,9	100,0	99,9	99,9	99,6	100,0	24
33,9	30,5	54,2	68,9	45,0	50,8	57,3	36,5	62,7	80,9	58,3	80,0	25
65,6	69,5	45,8	30,6	54,4	49,0	42,7	63,3	36,7	18,6	41,7	19,7	26
0,4	0,0	-	0,5	0,6	0,2	-	0,2	0,7	0,5	-	0,3	27
-	0,2	0,0	0,1	0,1	0,1	0,1	-	0,1	0,1	0,4	-	28
92,6	97,5	91,6	93,8	96,2	94,8	99,2	97,9	96,5	98,6	98,1	88,4	29
0,3	0,9	3,9	4,5	2,8	4,2	0,3	1,1	2,1	0,8	0,9	7,0	30
-	-	0,4	-	0,0	0,0	0,3	-	0,1	0,1	-	3,6	31
7,1	1,6	4,1	1,7	1,0	1,0	0,3	1,0	1,3	0,5	1,0	1,0	32
92,6	97,5	91,6	93,8	96,2	94,8	99,2	97,9	96,5	98,6	98,1	88,4	33
6,5	6,7	8,6	14,6	8,3	5,1	8,8	11,7	13,6	18,9	10,5	18,4	34
3,3	2,1	3,1	6,3	3,3	2,1	3,4	3,3	4,5	4,4	3,4	2,9	35
45,7	66,5	58,5	39,6	55,4	58,4	59,4	57,8	45,1	47,7	63,9	27,5	36
99,7	99,6	99,9	98,2	99,8	99,7	99,7	94,4	99,1	99,7	99,1	99,8	37
82,3	88,1	83,5	64,5	82,6	89,3	82,7	74,8	78,2	67,2	81,6	55,5	38
5,7	3,4	4,4	10,6	5,0	2,9	4,7	4,3	6,0	6,3	4,6	6,0	39
11,7	8,1	12,0	23,1	12,2	7,5	12,3	15,3	15,0	26,1	12,9	38,2	40
14,8	14,4	15,9	17,1	12,3	19,4	12,4	10,7	13,8	10,7	9,4	20,6	41
0,9	1,5	1,7	1,3	2,1	1,0	1,6	1,2	2,1	1,5	1,2	2,8	42
21,3	8,6	11,8	20,5	17,2	13,4	14,1	14,3	21,0	16,9	11,1	27,6	43
7,5	0,3	0,3	0,6	1,4	0,5	0,3	1,0	-	0,1	0,5	0,1	44
kammern												
100	100	100	100	100	100	100	100	100	100	100	100	45
100,0	100,0	100,0	100,0	99,9	100,0	100,0	100,0	100,0	100,0	100,0	100,0	46
82,8	93,9	77,4	95,6	91,1	84,5	87,6	87,8	89,6	86,6	87,3	83,0	47
17,2	6,1	22,6	4,4	8,9	15,5	12,4	12,2	10,4	13,4	12,7	17,0	48
-	-	-	-	-	-	-	-	-	-	-	-	49
-	-	-	-	0,1	-	-	-	-	-	-	-	50
100,0	100,0	96,0	98,9	99,3	99,5	99,8	100,0	97,7	99,2	99,0	99,0	51
-	-	0,5	-	-	0,1	-	-	0,3	-	-	-	52
-	-	-	-	-	-	-	-	-	-	-	-	53
-	-	3,5	1,1	0,7	0,4	0,2	-	2,0	0,8	1,0	1,0	54

1 Verwaltungs
1.4 Vor dem Verwaltungsgericht 2001 erledigte Verfahren
(ohne Numerus-
1.4.2 Verfahrens

Lfd. Nr.	Verfahrensdauer	Deutschland	Früheres Bundesgebiet einschl. Gesamt-Berlin	Neue Länder	Baden-Württemberg	Bayern	Berlin	Brandenburg
Kammern								
An								
1	Erledigte Verfahren insgesamt	68 684	56 326	12 358	6 018	6 883	6 025	3 319
2	Durchschnittsdauer in Monaten	2,3	2,0	3,8	2,4	1,9	3,2	5,1
Pro								
3	Verfahrensdauer mehr als ... bis ... Monate	100	100	100	100	100	100	100
4	bis 3	80,2	83,9	63,4	78,0	82,7	75,2	50,1
5	3 - 6	10,2	9,2	14,8	13,0	11,6	12,8	20,2
6	6 - 12	6,4	4,7	14,2	6,3	4,5	7,0	18,3
7	mehr als 12 Monate	3,2	2,3	7,5	2,7	1,2	5,0	11,3
Allgemeine								
An								
8	Erledigte Verfahren insgesamt	49 627	40 306	9 321	4 053	4 856	5 646	2 759
9	Durchschnittsdauer in Monaten	2,8	2,4	4,6	2,5	2,4	3,4	5,8
Pro								
10	Verfahrensdauer mehr als ... bis ... Monate	100	100	100	100	100	100	100
11	bis 3	75,4	80,3	54,6	75,5	77,1	74,2	42,8
12	3 - 6	12,7	11,4	18,2	15,0	15,5	13,3	23,0
13	6 - 12	7,8	5,6	17,7	6,7	5,9	7,3	20,9
14	mehr als 12 Monate	4,0	2,8	9,4	2,8	1,4	5,3	13,2
Asyl								
An								
15	Erledigte Verfahren insgesamt	19 057	16 020	3 037	1 965	2 027	379	560
16	Durchschnittsdauer in Monaten	1,2	1,1	1,5	2,0	0,9	1,3	1,7
Pro								
17	Verfahrensdauer mehr als ... bis ... Monate	100	100	100	100	100	100	100
18	bis 3	92,5	92,9	90,5	83,2	95,9	90,8	86,1
19	3 - 6	3,8	3,6	4,4	8,9	2,1	5,5	6,4
20	6 - 12	2,6	2,4	3,5	5,5	1,3	2,1	5,4
21	mehr als 12 Monate	1,2	1,1	1,6	2,4	0,7	1,6	2,1

gerichte
zur Gewährung von vorläufigem Rechtsschutz
clausus-Sachen)
dauer

Bremen	Hamburg	Hessen	Mecklenburg- Vorpommern	Nieder- sachsen	Nordrhein- Westfalen	Rheinland- Pfalz	Saarland	Sachsen	Sachsen- Anhalt	Schleswig- Holstein	Thüringen	Lfd. Nr.
--------	---------	--------	----------------------------	--------------------	-------------------------	---------------------	----------	---------	--------------------	------------------------	-----------	-------------

insgesamt

zahl

850	2 822	6 572	1 778	6 533	15 168	2 602	907	2 547	2 035	1 946	2 679	1
1,5	2,2	2,9	2,8	1,1	1,7	0,9	1,0	3,4	2,3	1,4	4,6	2

zent

100	100	100	100	100	100	100	100	100	100	100	100	3
87,5	82,5	76,3	76,4	92,8	85,9	97,5	92,2	70,6	74,4	91,0	56,1	4
7,6	7,7	11,4	11,2	5,6	7,9	2,0	6,6	12,6	14,2	5,8	13,1	5
4,2	6,5	7,4	7,1	1,2	4,4	0,5	1,0	10,4	10,0	2,3	20,8	6
0,6	3,3	4,9	5,3	0,4	1,9	-	0,2	6,4	1,4	1,0	10,0	7

Kammern

zahl

716	2 081	4 320	1 053	4 725	10 284	1 572	523	1 676	1 678	1 530	2 155	8
1,7	1,9	3,6	3,7	1,4	2,2	1,0	1,5	4,1	2,6	1,5	5,5	9

zent

100	100	100	100	100	100	100	100	100	100	100	100	10
85,9	86,5	69,5	67,2	90,6	80,9	96,4	86,6	62,6	69,4	89,5	45,7	11
8,4	7,5	14,5	15,0	7,4	10,5	2,8	11,3	16,4	17,0	6,7	16,1	12
5,0	2,9	9,7	9,7	1,5	6,0	0,8	1,7	12,9	12,0	2,8	25,8	13
0,7	3,0	6,3	8,1	0,5	2,6	-	0,4	8,1	1,6	1,0	12,3	14

kammern

zahl

134	741	2 252	725	1 808	4 884	1 030	384	871	357	416	524	15
0,6	2,9	1,6	1,5	0,5	0,8	0,6	0,4	1,9	0,6	0,8	0,9	16

zent

100	100	100	100	100	100	100	100	100	100	100	100	17
96,3	71,4	89,4	89,8	98,8	96,3	99,1	99,7	85,9	98,3	96,2	98,7	18
3,7	8,2	5,5	5,7	0,8	2,5	0,8	0,3	5,4	0,8	2,4	1,1	19
-	16,5	3,0	3,3	0,4	0,8	0,1	-	5,5	0,6	0,5	0,2	20
-	3,9	2,1	1,2	0,2	0,4	-	-	3,2	0,3	1,0	-	21

1 Verwaltungs
1.4 Vor dem Verwaltungsgericht 2001 erledigte Verfahren
(ohne Numerus-
1.4.3 Verfahrensbeteiligte,

Lfd. Nr.	Verfahrensbeteiligte, Beweiserhebung	Anteil in % an ...	Deutschland	Früheres Bundesgebiet einschl. Gesamt-Berlin	Neue Länder	Baden-Württemberg	Bayern	Berlin	Brandenburg
Kammern									
An									
1	Erledigte Verfahren insgesamt		68 684	56 326	12 358	6 018	6 883	6 025	3 319
Pro									
<u>Vertretung durch Bevollmächtigte 1)</u>									
2	Kläger/Antragsteller war durch Bevollmächtigten vertreten	Zelle 1	75,6	76,4	71,8	83,7	79,2	58,6	67,0
3	und zwar durch einen Rechtsanwalt	Zelle 1	72,8	73,9	68,0	82,9	75,9	56,2	62,8
4	durch einen sonstigen Bevollmächtigten	Zelle 1	2,8	2,5	3,8	0,8	3,2	2,4	4,2
5	Beklagter/Antragsgegner war durch Bevollmächtigten vertreten	Zelle 1	6,3	3,8	17,3	6,6	3,5	1,5	27,2
6	und zwar durch einen Rechtsanwalt	Zelle 1	4,3	1,7	16,4	2,6	3,5	1,4	25,8
7	durch einen sonstigen Bevollmächtigten	Zelle 1	1,9	2,1	0,9	4,0	0,0	0,1	1,4
<u>Beweiserhebung</u>									
8	Es fand keine Beweiserhebung statt	Zelle 1	99,3	99,2	99,6	98,9	99,7	99,5	99,4
9	Es fand mindestens eine Beweiserhebung statt	Zelle 1	0,7	0,8	0,4	1,1	0,3	0,5	0,6
10	und zwar durch den beauftragten Richter	Zelle 9	54,1	52,5	68,8	35,3	8,7	13,3	68,4
11	durch die Kammer	Zelle 9	45,9	47,5	31,3	64,7	91,3	86,7	31,6
12	durch den Richter und die Kammer	Zelle 9	-	-	-	-	-	-	-
Allgemeine									
An									
13	Erledigte Verfahren insgesamt		49 627	40 306	9 321	4 053	4 856	5 646	2 759
Pro									
<u>Vertretung durch Bevollmächtigte 1)</u>									
14	Kläger/Antragsteller war durch Bevollmächtigten vertreten	Zelle 13	69,6	69,6	69,6	79,7	75,4	56,8	65,7
15	und zwar durch einen Rechtsanwalt	Zelle 13	66,0	66,3	64,7	78,7	71,8	54,3	61,1
16	durch einen sonstigen Bevollmächtigten	Zelle 13	3,6	3,3	4,9	1,1	3,6	2,5	4,6
17	Beklagter/Antragsgegner war durch Bevollmächtigten vertreten	Zelle 13	8,4	5,0	22,8	7,6	5,0	1,6	32,5
18	und zwar durch einen Rechtsanwalt	Zelle 13	6,0	2,3	21,7	3,8	5,0	1,5	31,1
19	durch einen sonstigen Bevollmächtigten	Zelle 13	2,4	2,7	1,1	3,8	0,1	0,1	1,4
<u>Beweiserhebung</u>									
20	Es fand keine Beweiserhebung statt	Zelle 13	99,1	99,1	99,5	98,8	99,5	99,5	99,3
21	Es fand mindestens eine Beweiserhebung statt	Zelle 13	0,9	0,9	0,5	1,2	0,5	0,5	0,7
22	und zwar durch den beauftragten Richter	Zelle 21	48,3	45,8	70,5	12,0	8,7	13,3	68,4
23	durch die Kammer	Zelle 21	51,7	54,2	29,5	88,0	91,3	86,7	31,6
24	durch den Richter und die Kammer	Zelle 21	-	-	-	-	-	-	-
Asyl									
An									
25	Erledigte Verfahren insgesamt		19 057	16 020	3 037	1 965	2 027	379	560
Pro									
<u>Vertretung durch Bevollmächtigte 1)</u>									
26	Kläger/Antragsteller war durch Bevollmächtigten vertreten	Zelle 25	91,2	93,5	78,9	92,0	88,1	85,0	73,4
27	und zwar durch einen Rechtsanwalt	Zelle 25	90,6	92,9	78,3	91,8	85,9	84,2	71,1
28	durch einen sonstigen Bevollmächtigten	Zelle 25	0,6	0,6	0,6	0,2	2,2	0,8	2,3
29	Beklagter/Antragsgegner war durch Bevollmächtigten vertreten	Zelle 25	0,8	0,8	0,6	4,6	-	0,3	1,3
30	und zwar durch einen Rechtsanwalt	Zelle 25	0,1	0,1	0,1	0,1	-	0,3	-
31	durch einen sonstigen Bevollmächtigten	Zelle 25	0,7	0,7	0,5	4,5	-	-	1,3
<u>Beweiserhebung</u>									
32	Es fand keine Beweiserhebung statt	Zelle 25	99,7	99,7	99,9	99,1	100,0	100,0	100,0
33	Es fand mindestens eine Beweiserhebung statt	Zelle 25	0,3	0,3	0,1	0,9	-	-	-
34	und zwar durch den beauftragten Richter	Zelle 33	95,0	98,2	50,0	100,0	-	-	-
35	durch die Kammer	Zelle 33	5,0	1,8	50,0	-	-	-	-
36	durch den Richter und die Kammer	Zelle 33	-	-	-	-	-	-	-

1) In einzelnen Fällen kommt es vor, dass die Partei gleichzeitig durch einen Rechtsanwalt und durch einen anderen Bevollmächtigten vertreten wird.

gerichte
zur Gewährung von vorläufigem Rechtsschutz
clausus-Sachen)
Beweiserhebung

Bremen	Hamburg	Hessen	Mecklenburg- Vorpommern	Nieder- sachsen	Nordrhein- Westfalen	Rheinland- Pfalz	Saarland	Sachsen	Sachsen- Anhalt	Schleswig- Holstein	Thüringen	Lfd. Nr.
Insgesamt												
zahl												
850	2 822	6 572	1 778	6 533	15 168	2 602	907	2 547	2 035	1 946	2 679	1
zent												
70,8	57,4	83,3	70,8	73,9	79,7	81,7	86,2	66,4	76,1	76,9	80,4	2
69,9	54,9	79,6	69,2	70,5	77,5	79,2	83,5	65,1	73,2	74,3	72,7	3
0,9	2,6	3,7	1,6	3,4	2,1	2,5	2,8	1,3	2,9	2,6	7,8	4
17,4	1,3	3,0	7,6	6,8	2,5	1,6	3,0	6,4	15,1	7,8	23,6	5
0,6	1,3	0,6	5,1	1,9	1,1	1,4	1,0	6,2	15,1	3,0	22,9	6
16,8	-	2,4	2,5	5,0	1,4	0,2	2,0	0,2	0,0	4,7	0,7	7
99,8	99,8	99,5	99,2	97,5	99,5	99,7	99,6	99,9	99,5	98,9	100,0	8
0,2	0,2	0,5	0,8	2,5	0,5	0,3	0,4	0,1	0,5	1,1	-	9
100,0	83,3	60,0	80,0	60,2	67,5	62,5	75,0	66,7	54,5	63,6	-	10
-	16,7	40,0	20,0	39,8	32,5	37,5	25,0	33,3	45,5	36,4	-	11
-	-	-	-	-	-	-	-	-	-	-	-	12
Kammern												
zahl												
716	2 081	4 320	1 053	4 725	10 284	1 572	523	1 676	1 678	1 530	2 155	13
zent												
66,8	47,6	76,3	68,4	66,8	71,7	73,7	77,6	62,8	73,8	71,0	77,0	14
65,6	44,4	71,0	65,8	62,5	68,6	69,8	73,0	61,0	70,2	67,8	67,3	15
1,1	3,3	5,3	2,6	4,4	3,0	3,9	4,6	1,8	3,6	3,1	9,7	16
17,2	1,7	4,5	11,9	9,4	3,6	2,6	5,2	9,7	18,4	9,7	29,3	17
0,7	1,7	0,8	8,5	2,5	1,5	2,3	1,7	9,4	18,3	3,9	28,4	18
16,5	-	3,7	3,4	6,8	2,1	0,3	3,4	0,3	0,1	5,9	0,9	19
99,7	99,8	99,3	98,7	97,2	99,3	99,5	99,2	99,9	99,4	98,7	100,0	20
0,3	0,2	0,7	1,3	2,8	0,7	0,5	0,8	0,1	0,6	1,3	-	21
100,0	80,0	55,2	85,7	52,2	66,7	62,5	75,0	100,0	50,0	60,0	-	22
-	20,0	44,8	14,3	47,8	33,3	37,5	25,0	-	50,0	40,0	-	23
-	-	-	-	-	-	-	-	-	-	-	-	24
kammern												
zahl												
134	741	2 252	725	1 808	4 884	1 030	384	871	357	416	524	25
zent												
92,5	84,9	96,7	74,3	92,4	96,5	94,0	97,9	73,2	87,1	98,6	94,7	26
92,5	84,3	96,1	74,1	91,5	96,3	93,6	97,7	72,9	87,1	97,8	94,7	27
-	0,5	0,6	0,3	0,9	0,2	0,4	0,3	0,3	-	0,7	-	28
18,7	-	0,2	1,4	0,1	0,0	-	-	-	-	0,5	-	29
-	-	0,2	0,3	0,1	0,0	-	-	-	-	-	-	30
18,7	-	-	1,1	0,1	-	-	-	-	-	0,5	-	31
100,0	99,9	99,7	99,9	98,5	100,0	100,0	100,0	99,8	99,7	99,5	100,0	32
-	0,1	0,3	0,1	1,5	0,0	-	-	0,2	0,3	0,5	-	33
-	100,0	83,3	-	100,0	100,0	-	-	50,0	100,0	100,0	-	34
-	-	16,7	100,0	-	-	-	-	50,0	-	-	-	35
-	-	-	-	-	-	-	-	-	-	-	-	36

1 Verwaltungs
1.4 Vor dem Verwaltungsgericht 2001 erledigte Verfahren
(ohne Numerus-
1.4.4 Sachgebiete - Hauptgruppen

Lfd. Nr.	Sachgebiet (Systematik-Nummer, Hauptgruppe, darunter Einzelsachgebiete)	Deutschland	Früheres Bundesgebiet einschl. Gesamt-Berlin	Neue Länder	Baden-Württemberg	Bayern	Berlin	Brandenburg
								An
1	Erledigte Verfahren insgesamt	68 684	56 326	12 358	6 018	6 883	6 025	3 319
								Pro
2	100 Parlaments-, Wahl- und Kommunalrecht, Recht der juristischen Personen des öffentlichen Rechts, Staatsaufsicht	0,9	0,6	2,4	0,4	0,8	0,5	3,0
3	200 Kultur-, Schul-, Hochschul-, Kirchen- und Erwachsenenbildungsrecht Sport	2,7	2,8	2,4	3,1	2,4	4,6	1,9
4	300 Wirtschafts- und Wirtschaftsverwaltungsrecht, Landwirtschafts-, Jagd-, Forst- und Fischereirecht, Recht der freien Berufe	2,5	2,6	2,0	2,2	2,0	3,6	1,8
5	323 Gaststättenrecht	0,5	0,6	0,2	0,4	0,6	0,6	0,1
6	400 Polizei-, Ordnungs- und Wohnrecht, Umweltschutz	56,1	59,7	39,7	74,2	67,2	51,7	32,5
7	445 Ausländerrecht	20,0	22,9	6,9	31,7	29,7	36,7	6,3
8	446 Asylrecht	27,6	28,3	24,2	32,2	29,2	6,3	16,7
9	447 Datenschutzrecht	0,0	0,0	0,0	0,0	-	0,1	0,1
10	500 Raumordnung, Landesplanung, Bau-, Boden- und Städtebau- förderungsrecht einschl. Enteignung	5,4	5,2	6,6	5,1	7,8	1,7	8,3
11	520 Bauplanungs-, Bauordnungs- und Städtebauförderungsrecht ..	5,2	5,0	6,2	5,0	7,7	1,6	7,1
12	600 Abgabenrecht	9,0	3,6	33,8	2,0	4,2	0,8	39,8
13	631 Erschließungsbeiträge	1,2	0,8	2,8	0,6	1,4	0,7	3,5
14	700 Öffentlicher Dienst, Wehrpflicht, Dienstrecht des Zivilschutzes, Personalvertretungsrecht	4,3	4,4	3,4	2,6	3,6	4,6	3,4
15	782 Personalvertretungsrecht der Länder	0,2	0,2	0,4	0,3	0,1	0,3	0,6
16	800 Sozialrecht, Jugendschutzrecht, Kindergartenrecht, Kriegs- folgenrecht sowie Recht der offenen Vermögensfragen	18,2	20,1	9,4	9,0	11,6	31,8	9,0
17	811 Sozialhilferecht	15,8	17,6	7,4	6,7	10,3	24,4	6,3
18	900 Sonstiges	0,9	1,0	0,5	1,2	0,4	0,8	0,3

gerichte
zur Gewährung von vorläufigem Rechtsschutz
clausus-Sachen)
und ausgewählte Einzelsachgebiete

Bremen	Hamburg	Hessen	Mecklenburg- Vorpommern	Nieder- sachsen	Nordrhein- Westfalen	Rheinland- Pfalz	Saarland	Sachsen	Sachsen- Anhalt	Schleswig- Holstein	Thüringen	Lfd. Nr.
zahl												
850	2 822	6 572	1 778	6 533	15 168	2 602	907	2 547	2 035	1 946	2 679	1
zent												
0,1	-	0,8	1,6	0,8	0,5	0,9	0,8	2,4	2,9	0,9	1,9	2
17,8	2,2	1,9	1,9	2,3	2,1	1,9	3,3	4,1	2,4	3,0	1,6	3
1,9	1,3	1,3	2,1	2,0	3,6	2,6	0,8	2,4	2,2	3,9	1,6	4
0,2	0,3	0,2	0,3	0,5	0,8	0,7	0,2	0,2	0,3	1,1	0,2	5
41,5	50,2	66,8	53,5	49,1	58,3	64,6	72,0	53,4	34,9	44,9	29,9	6
21,1	17,5	25,5	5,3	12,2	18,4	14,3	22,6	10,5	9,0	11,7	3,8	7
15,5	26,2	34,2	40,9	27,5	32,2	39,6	42,3	33,3	17,4	21,4	19,0	8
-	0,1	0,0	0,1	-	0,1	0,0	0,1	0,1	-	-	-	9
2,1	2,4	4,9	6,0	4,4	6,2	4,7	4,9	7,5	4,7	8,6	5,7	10
1,9	2,4	4,3	5,7	4,3	6,1	4,5	4,9	7,4	4,3	8,5	5,6	11
0,2	1,1	3,9	18,4	3,4	5,2	4,2	0,4	13,1	40,2	7,7	51,4	12
0,1	0,2	0,4	2,4	0,8	1,1	1,4	0,1	2,2	1,9	0,7	3,2	13
6,2	3,2	6,1	3,8	4,2	4,5	5,5	4,5	3,7	2,9	6,5	3,1	14
0,7	-	-	0,2	0,4	0,1	0,1	0,7	0,4	0,6	-	0,3	15
29,4	36,9	12,9	12,1	31,4	19,3	14,9	12,5	13,2	9,0	24,2	4,6	16
26,6	35,3	11,4	8,8	29,1	17,0	14,2	12,0	11,2	7,6	21,8	4,0	17
0,7	2,6	1,3	0,6	2,3	0,3	0,8	0,9	0,4	0,6	0,4	0,4	18

1 Verwaltungs
1.5 Geschäftsentwicklung 2001 der sonstigen

Lfd. Nr.	Stand der Erledigung	Deutschland	Früheres Bundesgebiet einschl. Gesamt-Berlin	Neue Länder	Baden- Württemberg	Bayern	Berlin	Brandenburg
<u>Anträge zur Gewährung von vorläufigem Rechtsschutz in Numerus-clausus-Sachen</u>								
1	Anhängige Verfahren zu Jahresbeginn	2 389	1 548	841	40	312	167	31
2	Neuzugänge	11 213	8 418	2 795	246	794	2 211	57
3	Erledigte Verfahren	11 073	8 134	2 939	254	927	2 085	55
4	Anhängige Verfahren am Jahresende	2 529	1 832	697	32	179	293	33
<u>Vollstreckungsverfahren</u>								
5	Kammern insgesamt	4 750	4 159	591	147	170	134	85
6	Allgemeine Kammern	2 742	2 151	591	147	167	134	85
7	Asylkammern	2 008	2 008	-	-	3	-	-
8	<u>Sonstige Anträge außerhalb eines bei Gericht anhängigen Verfahrens</u>	1 771	1 652	119	344	82	134	86

gerichte

Verfahren vor dem Verwaltungsgericht

Bremen	Hamburg	Hessen	Mecklenburg-Vorpommern	Niedersachsen	Nordrhein-Westfalen	Rheinland-Pfalz	Saarland	Sachsen	Sachsen-Anhalt	Schleswig-Holstein	Thüringen	Lfd. Nr.
-	386	171	365	27	334	53	56	202	47	2	196	1
77	1 403	1 137	799	1 072	975	251	88	1 098	366	164	475	2
77	1 349	861	794	1 081	941	273	120	1 239	358	166	493	3
-	440	447	370	18	368	31	24	61	55	-	178	4
15	165	515	14	335	2 255	236	-	362	104	187	26	5
14	165	515	14	335	251	236	-	362	104	187	26	6
1	-	-	-	-	2 004	-	-	-	-	-	-	7
16	1	863	5	31	155	14	-	-	16	12	12	8

2 Oberverwaltungsgerichte als Erste Instanz

2.1 Geschäftsentwicklung der erstinstanzlichen Hauptverfahren vor dem Oberverwaltungsgericht

2.1.1 Geschäftsentwicklung 1997 bis 2001

Stand der Erledigung	Deutschland				
	1997	1998	1999	2000	2001

Senate insgesamt

Anhängige Verfahren zu Jahresbeginn	2 142	2 021	r 2 291	2 129	2 097
Neuzugänge 1)	1 293	1 641	1 217	1 432	1 216
Abgaben innerhalb des Gerichts	45	111	89	292	130
Erledigte Verfahren 1)	1 412	1 371	1 379	1 464	1 361
Anhängige Verfahren am Jahresende	2 023	2 291	2 129	2 097	1 952

Senate ohne Senate für technische Großvorhaben

Anhängige Verfahren zu Jahresbeginn	1 742	1 698	1 910	1 801	1 744
Neuzugänge 1)	1 105	1 329	1 029	1 164	990
Abgaben innerhalb des Gerichts	42	77	69	235	120
Erledigte Verfahren 1)	1 149	1 117	1 138	1 221	1 102
Anhängige Verfahren am Jahresende	1 698	1 910	1 801	1 744	1 632

Senate für technische Großvorhaben

Anhängige Verfahren zu Jahresbeginn	400	323	r 381	328	353
Neuzugänge 1)	188	312	188	268	226
Abgaben innerhalb des Gerichts	3	34	20	57	10
Erledigte Verfahren 1)	263	254	241	243	259
Anhängige Verfahren am Jahresende	325	381	328	353	320

1) Ohne Angaben innerhalb des Gerichts.

2 Oberverwaltungsgerichte

2.1 Geschäftsentwicklung der erstinstanzlichen

2.1.2 Geschäftsentwicklung

Lfd. Nr.	Stand der Erledigung	Deutschland	Früheres Bundesgebiet einschl. Gesamt-Berlin	Neue Länder	Baden-Württemberg	Bayern	Berlin	Brandenburg
----------	----------------------	-------------	--	-------------	-------------------	--------	--------	-------------

Senate

1	Anhängige Verfahren zu Jahresbeginn	2 097	1 806	291	190	506	17	88
2	Neuzugänge 1).....	1 216	1 030	186	156	335	11	69
3	Abgaben innerhalb des Gerichts	130	125	5	3	18	-	3
4	Erledigte Verfahren 1).....	1 361	1 195	166	214	314	10	60
5	Anhängige Verfahren am Jahresende	1 952	1 641	311	132	527	18	97

Senate ohne Senate

6	Anhängige Verfahren zu Jahresbeginn	1 744	1 454	290	130	457	17	87
7	Neuzugänge 1).....	990	808	182	132	233	11	65
8	Abgaben innerhalb des Gerichts	120	115	5	1	17	-	3
9	Erledigte Verfahren 1).....	1 102	937	165	150	260	10	59
10	Anhängige Verfahren am Jahresende	1 632	1 325	307	112	430	18	93

Senate für

11	Anhängige Verfahren zu Jahresbeginn	353	352	1	60	49	-	1
12	Neuzugänge 1).....	226	222	4	24	102	-	4
13	Abgaben innerhalb des Gerichts	10	10	-	2	1	-	-
14	Erledigte Verfahren 1).....	259	258	1	64	54	-	1
15	Anhängige Verfahren am Jahresende	320	316	4	20	97	-	4

1) Ohne Abgaben innerhalb des Gerichts.

als Erste Instanz

Hauptverfahren vor dem Oberverwaltungsgericht

2001 nach Ländern

Bremen	Hamburg	Hessen	Mecklenburg-Vorpommern	Niedersachsen	Nordrhein-Westfalen	Rheinland-Pfalz	Saarland	Sachsen	Sachsen-Anhalt	Schleswig-Holstein	Thüringen	Lfd. Nr.
--------	---------	--------	------------------------	---------------	---------------------	-----------------	----------	---------	----------------	--------------------	-----------	----------

insgesamt

16	51	194	55	341	311	100	14	60	18	66	70	1
7	8	96	38	132	130	110	13	50	16	32	13	2
-	2	2	1	78	15	-	1	1	-	6	-	3
20	14	84	34	171	183	136	12	37	12	37	23	4
3	45	206	59	302	258	74	15	73	22	61	60	5

für technische Großvorhaben

11	9	165	55	306	202	89	10	60	18	58	70	6
4	4	65	38	122	107	93	12	50	16	25	13	7
-	-	2	1	73	15	-	1	1	-	6	-	8
14	3	62	34	154	129	115	9	37	12	31	23	9
1	10	168	59	274	180	67	13	73	22	52	60	10

technische Großvorhaben

5	42	29	-	35	109	11	4	-	-	8	-	11
3	4	31	-	10	23	17	1	-	-	7	-	12
-	2	-	-	5	-	-	-	-	-	-	-	13
6	11	22	-	17	54	21	3	-	-	6	-	14
2	35	38	-	28	78	7	2	-	-	9	-	15

2 Oberverwaltungsgerichte
2.2 Vor dem Oberverwaltungsgericht 2001
2.2.1 Art des Verfahrens, Art der Erledigung,
2.2.1.1 An

Lfd. Nr.	Verfahrensart, Erledigungsart, Ausgang des Verfahrens	Deutschland	Früheres Bundesgebiet einschl. Gesamt-Berlin	Neue Länder	Baden-Württemberg	Bayern	Berlin	Brandenburg
Senate								
1	Erledigte Verfahren insgesamt	1 361	1 195	166	214	314	10	60
2	Klagen	620	565	55	103	192	8	10
3	Normenkontrollen	736	626	110	108	122	2	50
4	Anträge auf Prozesskostenhilfe für Klage oder Normenkontrolle	5	4	1	3	-	-	-
5	Beendet durch Urteil	480	414	66	74	90	-	20
6	Revision zugelassen	20	16	4	1	5	-	1
7	Revision nicht zugelassen	419	357	62	73	85	-	19
8	Revision ausgeschlossen	41	41	-	-	-	-	-
9	Gerichtsbescheid	15	15	-	5	6	-	-
10	Beschluss	684	590	94	101	153	9	38
11	Prozessvergleich	59	59	-	13	19	-	-
12	Ruhen des Verfahrens	73	68	5	18	16	-	2
13	Sonstige Erledigungsart	50	49	1	3	30	1	-
14	Durch Urteil, Gerichtsbescheid oder Beschluss beendete Verfahren	1 179	1 019	160	180	249	9	58
15	Erledigt durch Stattgabe	116	97	19	20	22	-	3
16	Teilweise Stattgabe bzw. Abweisung bzw. Ablehnung	70	58	12	3	4	-	2
17	Abweisung bzw. Ablehnung	366	323	43	63	80	4	15
18	bei diesen Erledigungsarten: Behörden beteiligt	539	473	66	84	104	4	16
19	Behörde hat obsiegt	356	320	36	61	79	4	11
20	Behörde hat teilweise obsiegt / ist teilweise unterlegen	68	58	10	3	4	-	1
21	Behörde ist unterlegen	115	95	20	20	21	-	4
22	Zurücknahme	419	353	66	34	109	-	37
23	Verweisung an ein anderes Gericht	25	22	3	13	2	2	-
24	Hauptsacheerledigung	131	114	17	9	32	3	1
25	Verbindung mit einer anderen Sache	52	52	-	38	-	-	-

als erste Instanz
erledigte erstinstanzliche Hauptverfahren
Zulässigkeit der Revision, Ausgang des Verfahrens
zahl

Bremen	Hamburg	Hessen	Mecklenburg- Vorpommern	Nieder- sachsen	Nordrhein- Westfalen	Rheinland- Pfalz	Saarland	Sachsen	Sachsen- Anhalt	Schleswig- Holstein	Thüringen	Lfd. Nr.
insgesamt												
20	14	84	34	171	183	136	12	37	12	37	23	1
5	11	29	16	96	74	36	3	10	7	8	12	2
14	3	55	18	75	109	100	9	27	5	29	10	3
1	-	-	-	-	-	-	-	-	-	-	1	4
4	5	22	16	75	54	67	5	11	5	18	14	5
1	-	1	2	7	-	-	-	-	-	1	1	6
3	5	21	14	68	47	33	5	11	5	17	13	7
-	-	-	-	-	7	34	-	-	-	-	-	8
-	-	1	-	-	2	1	-	-	-	-	-	9
14	8	49	17	76	107	50	5	24	7	18	8	10
-	-	5	-	8	11	2	1	-	-	-	-	11
1	1	2	-	11	9	10	-	2	-	-	1	12
1	-	5	1	1	-	6	1	-	-	1	-	13
18	13	72	33	151	163	118	10	35	12	36	22	14
-	-	6	2	13	15	11	4	7	3	6	4	15
1	3	2	8	20	10	14	-	2	-	1	-	16
5	2	22	8	45	45	44	2	5	4	11	11	17
6	5	30	17	78	70	68	6	11	7	18	15	18
5	2	23	7	43	45	43	2	2	5	13	11	19
1	3	2	7	19	10	15	-	2	-	1	-	20
-	-	5	3	16	15	10	4	7	2	4	4	21
2	8	22	12	53	69	40	4	12	4	12	1	22
-	-	1	1	1	2	-	-	2	-	1	-	23
10	-	15	2	14	21	7	-	7	1	3	6	24
-	-	4	-	5	1	2	-	-	-	2	-	25

2 Oberverwaltungsgerichte
2.2 Vor dem Oberverwaltungsgericht 2001
noch: 2.2.1 Art des Verfahrens, Art der Erledigung,
2.2.1.1 An

Lfd. Nr.	Verfahrensart, Erledigungsart, Ausgang des Verfahrens	Deutschland	Früheres Bundesgebiet einschl. Gesamt-Berlin	Neue Länder	Baden-Württemberg	Bayern	Berlin	Brandenburg
Senäte ohne Senate								
26	Erledigte Verfahren insgesamt	1 102	937	165	150	260	10	59
27	Klagen	374	320	54	39	138	8	9
28	Normenkontrollen	724	614	110	108	122	2	50
29	Anträge auf Prozesskostenhilfe für Klage oder Normenkontrolle	4	3	1	3	-	-	-
30	Beendet durch Urteil	415	349	66	59	74	-	20
31	Revision zugelassen	20	16	4	1	5	-	1
32	Revision nicht zugelassen	355	293	62	58	69	-	19
33	Revision ausgeschlossen	40	40	-	-	-	-	-
34	Gerichtsbescheid	11	11	-	5	5	-	-
35	Beschluss	518	425	93	54	118	9	37
36	Prozessvergleich	53	53	-	13	18	-	-
37	Ruhen des Verfahrens	65	60	5	18	16	-	2
38	Sonstige Erledigungsart	40	39	1	1	29	1	-
39	Durch Urteil, Gerichtsbescheid oder Beschluss beendete Verfahren	944	785	159	118	197	9	57
40	Erledigt durch Stattgabe	115	96	19	20	21	-	3
41	Teilweise Stattgabe bzw. Abweisung bzw. Ablehnung	61	49	12	3	4	-	2
42	Abweisung bzw. Ablehnung	305	262	43	48	63	4	15
43	bei diesen Erledigungsarten: Behörden beteiligt	468	402	66	69	86	4	16
44	Behörde hat obsiegt	296	260	36	47	62	4	11
45	Behörde hat teilweise obsiegt / ist teilweise unterlegen	59	49	10	3	4	-	1
46	Behörde ist unterlegen	113	93	20	19	20	-	4
47	Zurücknahme	315	250	65	22	82	-	36
48	Verweisung an ein anderes Gericht	22	19	3	12	1	2	-
49	Hauptsacheerledigung	105	88	17	5	26	3	1
50	Verbindung mit einer anderen Sache	21	21	-	8	-	-	-
Senäte für								
51	Erledigte Verfahren insgesamt	259	258	1	64	54	-	1
52	Klagen	246	245	1	64	54	-	1
53	Normenkontrollen	12	12	-	-	-	-	-
54	Anträge auf Prozesskostenhilfe für Klage oder Normenkontrolle	1	1	-	-	-	-	-
55	Beendet durch Urteil	65	65	-	15	16	-	-
56	Revision zugelassen	-	-	-	-	-	-	-
57	Revision nicht zugelassen	64	64	-	15	16	-	-
58	Revision ausgeschlossen	1	1	-	-	-	-	-
59	Gerichtsbescheid	4	4	-	-	1	-	-
60	Beschluss	166	165	1	47	35	-	1
61	Prozessvergleich	6	6	-	-	1	-	-
62	Ruhen des Verfahrens	8	8	-	-	-	-	-
63	Sonstige Erledigungsart	10	10	-	2	1	-	-
64	Durch Urteil, Gerichtsbescheid oder Beschluss beendete Verfahren	235	234	1	62	52	-	1
65	Erledigt durch Stattgabe	1	1	-	-	1	-	-
66	Teilweise Stattgabe bzw. Abweisung bzw. Ablehnung	9	9	-	-	-	-	-
67	Abweisung bzw. Ablehnung	61	61	-	15	17	-	-
68	bei diesen Erledigungsarten: Behörden beteiligt	71	71	-	15	18	-	-
69	Behörde hat obsiegt	60	60	-	14	17	-	-
70	Behörde hat teilweise obsiegt / ist teilweise unterlegen	9	9	-	-	-	-	-
71	Behörde ist unterlegen	2	2	-	1	1	-	-
72	Zurücknahme	104	103	1	12	27	-	1
73	Verweisung an ein anderes Gericht	3	3	-	1	1	-	-
74	Hauptsacheerledigung	26	26	-	4	6	-	-
75	Verbindung mit einer anderen Sache	31	31	-	30	-	-	-

als erste Instanz
erledigte erstinstanzliche Hauptverfahren
Zulässigkeit der Revision, Ausgang des Verfahrens
zahl

Bremen	Hamburg	Hessen	Mecklenburg- Vorpommern	Nieder- sachsen	Nordrhein- Westfalen	Rheinland- Pfalz	Saarland	Sachsen	Sachsen- Anhalt	Schleswig- Holstein	Thüringen	Lfd. Nr.
für technische Großvorhaben												
14	3	62	34	154	129	115	9	37	12	31	23	26
-	-	7	16	79	20	27	-	10	7	2	12	27
14	3	55	18	75	109	88	9	27	5	29	10	28
-	-	-	-	-	-	-	-	-	-	-	1	29
2	-	18	16	69	41	64	5	11	5	17	14	30
1	-	1	2	7	-	-	-	-	-	1	1	31
1	-	17	14	62	34	31	5	11	5	16	13	32
-	-	-	-	-	7	33	-	-	-	-	-	33
-	-	-	-	-	-	1	-	-	-	-	-	34
11	2	35	17	66	77	37	3	24	7	13	8	35
-	-	5	-	7	8	2	-	-	-	-	-	36
1	1	2	-	11	3	8	-	2	-	-	1	37
-	-	2	1	1	-	3	1	-	-	1	-	38
13	2	53	33	135	118	102	8	35	12	30	22	39
-	-	6	2	13	15	11	4	7	3	6	4	40
1	-	2	8	20	4	14	-	2	-	1	-	41
2	-	17	8	39	36	41	2	5	4	10	11	42
3	-	25	17	72	55	65	6	11	7	17	15	43
2	-	18	7	37	36	40	2	2	5	12	11	44
1	-	2	7	19	4	15	-	2	-	1	-	45
-	-	5	3	16	15	10	4	7	2	4	4	46
1	2	11	12	43	51	28	2	12	4	8	1	47
-	-	-	1	1	2	-	-	2	-	1	-	48
9	-	13	2	14	9	7	-	7	1	2	6	49
-	-	4	-	5	1	1	-	-	-	2	-	50
technische Großvorhaben												
6	11	22	-	17	54	21	3	-	-	6	-	51
5	11	22	-	17	54	9	3	-	-	6	-	52
-	-	-	-	-	-	12	-	-	-	-	-	53
1	-	-	-	-	-	-	-	-	-	-	-	54
2	5	4	-	6	13	3	-	-	-	1	-	55
-	-	-	-	-	-	-	-	-	-	-	-	56
2	5	4	-	6	13	2	-	-	-	1	-	57
-	-	-	-	-	-	1	-	-	-	-	-	58
-	-	1	-	-	2	-	-	-	-	-	-	59
3	6	14	-	10	30	13	2	-	-	5	-	60
-	-	-	-	1	3	-	1	-	-	-	-	61
-	-	-	-	-	6	2	-	-	-	-	-	62
1	-	3	-	-	-	3	-	-	-	-	-	63
5	11	19	-	16	45	16	2	-	-	6	-	64
-	-	-	-	-	-	-	-	-	-	-	-	65
-	3	-	-	-	6	-	-	-	-	-	-	66
3	2	5	-	6	9	3	-	-	-	1	-	67
3	5	5	-	6	15	3	-	-	-	1	-	68
3	2	5	-	6	9	3	-	-	-	1	-	69
-	3	-	-	-	6	-	-	-	-	-	-	70
-	-	-	-	-	-	-	-	-	-	-	-	71
1	6	11	-	10	18	12	2	-	-	4	-	72
-	-	1	-	-	-	-	-	-	-	-	-	73
1	-	2	-	-	12	-	-	-	-	1	-	74
-	-	-	-	-	-	1	-	-	-	-	-	75

2 Oberverwaltungsgerichte
2.2 Vor dem Oberverwaltungsgericht 2001
2.2.1 Art des Verfahrens, Art der Erledigung,
2.2.1.2 Pro

Lfd. Nr.	Verfahrensart, Erledigungsart, Ausgang des Verfahrens	Anteil in % an	Deutschland	Früheres Bundesgebiet einschl. Gesamt-Berlin	Neue Länder	Baden-Württemberg	Bayern	Berlin	Brandenburg
Senate									
1	Erledigte Verfahren insgesamt		100	100	100	100	100	100	100
2	Klagen Zelle 1		45,6	47,3	33,1	48,1	61,1	80,0	16,7
3	Normenkontrollen Zelle 1		54,1	52,4	66,3	50,5	38,9	20,0	83,3
4	Anträge auf Prozesskostenhilfe für Klage oder Normenkontrolle Zelle 1		0,4	0,3	0,6	1,4	-	-	-
5	Beendet durch Urteil Zelle 1		35,3	34,6	39,8	34,6	28,7	-	33,3
6	Revision zugelassen Zelle 5		4,2	3,9	6,1	1,4	5,6	-	5,0
7	Revision nicht zugelassen Zelle 5		87,3	86,2	93,9	98,6	94,4	-	95,0
8	Revision ausgeschlossen Zelle 5		8,5	9,9	-	-	-	-	-
9	Gerichtsbescheid Zelle 1		1,1	1,3	-	2,3	1,9	-	-
10	Beschluss Zelle 1		50,3	49,4	56,6	47,2	48,7	90,0	63,3
11	Prozessvergleich Zelle 1		4,3	4,9	-	6,1	6,1	-	-
12	Ruhen des Verfahrens Zelle 1		5,4	5,7	3,0	8,4	5,1	-	3,3
13	Sonstige Erledigungsart Zelle 1		3,7	4,1	0,6	1,4	9,6	10,0	-
14	Durch Urteil, Gerichtsbescheid oder Beschluss beendete Verfahren Zelle 1		86,6	85,3	96,4	84,1	79,3	90,0	96,7
15	Erledigt durch Stattgabe Zelle 14		9,8	9,5	11,9	11,1	8,8	-	5,2
16	Teilweise Stattgabe bzw. Abweisung bzw. Ablehnung Zelle 14		5,9	5,7	7,5	1,7	1,6	-	3,4
17	Abweisung bzw. Ablehnung Zelle 14		31,0	31,7	26,9	35,0	32,1	44,4	25,9
18	bei diesen Erledigungsarten: Behörden beteiligt Z. 15-17		97,6	99,0	89,2	97,7	98,1	100,0	80,0
19	Behörde hat obsiegt Zelle 18		66,0	67,7	54,5	72,6	76,0	100,0	68,8
20	Behörde hat teilweise obsiegt / ist teilweise unterlegen Zelle 18		12,6	12,3	15,2	3,6	3,8	-	6,3
21	Behörde ist unterlegen Zelle 18		21,3	20,1	30,3	23,8	20,2	-	25,0
22	Zurücknahme Zelle 14		35,5	34,6	41,3	18,9	43,8	-	63,8
23	Verweisung an ein anderes Gericht Zelle 14		2,1	2,2	1,9	7,2	0,8	22,2	-
24	Hauptsacheerledigung Zelle 14		11,1	11,2	10,6	5,0	12,9	33,3	1,7
25	Verbindung mit einer anderen Sache Zelle 14		4,4	5,1	-	21,1	-	-	-

als erste Instanz

erledigte erstinstanzliche Hauptverfahren

Zulässigkeit der Revision, Ausgang des Verfahrens

zent

Bremen	Hamburg	Hessen	Mecklenburg-Vorpommern	Niedersachsen	Nordrhein-Westfalen	Rheinland-Pfalz	Saarland	Sachsen	Sachsen-Anhalt	Schleswig-Holstein	Thüringen	Lfd. Nr.
Insgesamt												
100	100	100	100	100	100	100	100	100	100	100	100	1
25,0	78,6	34,5	47,1	56,1	40,4	26,5	25,0	27,0	58,3	21,6	52,2	2
70,0	21,4	65,5	52,9	43,9	59,6	73,5	75,0	73,0	41,7	78,4	43,5	3
5,0	-	-	-	-	-	-	-	-	-	-	4,3	4
20,0	35,7	26,2	47,1	43,9	29,5	49,3	41,7	29,7	41,7	48,6	60,9	5
25,0	-	4,5	12,5	9,3	-	-	-	-	-	5,6	7,1	6
75,0	100,0	95,5	87,5	90,7	87,0	49,3	100,0	100,0	100,0	94,4	92,9	7
-	-	-	-	-	13,0	50,7	-	-	-	-	-	8
-	-	1,2	-	-	1,1	0,7	-	-	-	-	-	9
70,0	57,1	58,3	50,0	44,4	58,5	36,8	41,7	64,9	58,3	48,6	34,8	10
-	-	6,0	-	4,7	6,0	1,5	8,3	-	-	-	-	11
5,0	7,1	2,4	-	6,4	4,9	7,4	-	5,4	-	-	4,3	12
5,0	-	6,0	2,9	0,6	-	4,4	8,3	-	-	2,7	-	13
90,0	92,9	85,7	97,1	88,3	89,1	86,8	83,3	94,6	100,0	97,3	95,7	14
-	-	8,3	6,1	8,6	9,2	9,3	40,0	20,0	25,0	16,7	18,2	15
5,6	23,1	2,8	24,2	13,2	6,1	11,9	-	5,7	-	2,8	-	16
27,8	15,4	30,6	24,2	29,8	27,6	37,3	20,0	14,3	33,3	30,6	50,0	17
100,0	100,0	100,0	94,4	100,0	100,0	98,6	100,0	78,6	100,0	100,0	100,0	18
83,3	40,0	76,7	41,2	55,1	64,3	63,2	33,3	18,2	71,4	72,2	73,3	19
16,7	60,0	6,7	41,2	24,4	14,3	22,1	-	18,2	-	5,6	-	20
-	-	16,7	17,6	20,5	21,4	14,7	66,7	63,6	28,6	22,2	26,7	21
11,1	61,5	30,6	36,4	35,1	42,3	33,9	40,0	34,3	33,3	33,3	4,5	22
-	-	1,4	3,0	0,7	1,2	-	-	5,7	-	2,8	-	23
55,6	-	20,8	6,1	9,3	12,9	5,9	-	20,0	8,3	8,3	27,3	24
-	-	5,6	-	3,3	0,6	1,7	-	-	-	5,6	-	25

2 Oberverwaltungsgerichte
2.2 Vor dem Oberverwaltungsgericht 2001
noch: 2.2.1 Art des Verfahrens, Art der Erledigung,
2.2.1.2 Pro

Lfd. Nr.	Verfahrensart, Erledigungsart, Ausgang des Verfahrens	Anteil in % an	Deutschland	Früheres Bundesgebiet einschl. Gesamt-Berlin	Neue Länder	Baden-Württemberg	Bayern	Berlin	Brandenburg
Senate ohne Senate									
26	Erledigte Verfahren insgesamt		100	100	100	100	100	100	100
27	Klagen	Zelle 26	33,9	34,2	32,7	26,0	53,1	80,0	15,3
28	Normenkontrollen	Zelle 26	65,7	65,5	66,7	72,0	46,9	20,0	84,7
29	Anträge auf Prozesskostenhilfe für Klage oder Normenkontrolle	Zelle 26	0,4	0,3	0,6	2,0	-	-	-
30	Beendet durch Urteil	Zelle 26	37,7	37,2	40,0	39,3	28,5	-	33,9
31	Revision zugelassen	Zelle 30	4,8	4,6	6,1	1,7	6,8	-	5,0
32	Revision nicht zugelassen	Zelle 30	85,5	84,0	93,9	98,3	93,2	-	95,0
33	Revision ausgeschlossen	Zelle 30	9,6	11,5	-	-	-	-	-
34	Gerichtsbescheid	Zelle 26	1,0	1,2	-	3,3	1,9	-	-
35	Beschluss	Zelle 26	47,0	45,4	56,4	36,0	45,4	90,0	62,7
36	Prozessvergleich	Zelle 26	4,8	5,7	-	8,7	6,9	-	-
37	Ruhen des Verfahrens	Zelle 26	5,9	6,4	3,0	12,0	6,2	-	3,4
38	Sonstige Erledigungsart	Zelle 26	3,6	4,2	0,6	0,7	11,2	10,0	-
39	Durch Urteil, Gerichtsbescheid oder Beschluss beendete Verfahren	Zelle 26	85,7	83,8	96,4	78,7	75,8	90,0	96,6
40	Erledigt durch Stattgabe	Zelle 39	12,2	12,2	11,9	16,9	10,7	-	5,3
41	Teilweise Stattgabe bzw. Abweisung bzw. Ablehnung	Zelle 39	6,5	6,2	7,5	2,5	2,0	-	3,5
42	Abweisung bzw. Ablehnung	Zelle 39	32,3	33,4	27,0	40,7	32,0	44,4	26,3
43	bei diesen Erledigungsarten:								
44	Behörden beteiligt	Z. 40-42	97,3	98,8	89,2	97,2	97,7	100,0	80,0
45	Behörde hat obsiegt	Zelle 43	63,2	64,7	54,5	68,1	72,1	100,0	68,8
46	Behörde hat teilweise obsiegt / ist teilweise unterlegen	Zelle 43	12,6	12,2	15,2	4,3	4,7	-	6,3
47	Behörde ist unterlegen	Zelle 43	24,1	23,1	30,3	27,5	23,3	-	25,0
48	Zurücknahme	Zelle 39	33,4	31,8	40,9	18,6	41,6	-	63,2
49	Verweisung an ein anderes Gericht	Zelle 39	2,3	2,4	1,9	10,2	0,5	22,2	-
50	Hauptsacheerledigung	Zelle 39	11,1	11,2	10,7	4,2	13,2	33,3	1,8
51	Verbindung mit einer anderen Sache	Zelle 39	2,2	2,7	-	6,8	-	-	-
Senate für									
51	Erledigte Verfahren insgesamt		100	100	100	100	100	-	100
52	Klagen	Zelle 51	95,0	95,0	100,0	100,0	100,0	-	100,0
53	Normenkontrollen	Zelle 51	4,6	4,7	-	-	-	-	-
54	Anträge auf Prozesskostenhilfe für Klage oder Normenkontrolle	Zelle 51	0,4	0,4	-	-	-	-	-
55	Beendet durch Urteil	Zelle 51	25,1	25,2	-	23,4	29,6	-	-
56	Revision zugelassen	Zelle 55	-	-	-	-	-	-	-
57	Revision nicht zugelassen	Zelle 55	98,5	98,5	-	100,0	100,0	-	-
58	Revision ausgeschlossen	Zelle 55	1,5	1,5	-	-	-	-	-
59	Gerichtsbescheid	Zelle 51	1,5	1,6	-	-	1,9	-	-
60	Beschluss	Zelle 51	64,1	64,0	100,0	73,4	64,8	-	100,0
61	Prozessvergleich	Zelle 51	2,3	2,3	-	-	1,9	-	-
62	Ruhen des Verfahrens	Zelle 51	3,1	3,1	-	-	-	-	-
63	Sonstige Erledigungsart	Zelle 51	3,9	3,9	-	3,1	1,9	-	-
64	Durch Urteil, Gerichtsbescheid oder Beschluss beendete Verfahren	Zelle 51	90,7	90,7	100,0	96,9	96,3	-	100,0
65	Erledigt durch Stattgabe	Zelle 64	0,4	0,4	-	-	1,9	-	-
66	Teilweise Stattgabe bzw. Abweisung bzw. Ablehnung	Zelle 64	3,8	3,8	-	-	-	-	-
67	Abweisung bzw. Ablehnung	Zelle 64	26,0	26,1	-	24,2	32,7	-	-
68	bei diesen Erledigungsarten:								
69	Behörden beteiligt	Z. 65-67	100,0	100,0	-	100,0	100,0	-	-
70	Behörde hat obsiegt	Zelle 68	84,5	84,5	-	93,3	94,4	-	-
71	Behörde hat teilweise obsiegt / ist teilweise unterlegen	Zelle 68	12,7	12,7	-	-	-	-	-
72	Behörde ist unterlegen	Zelle 68	2,8	2,8	-	6,7	5,6	-	-
73	Zurücknahme	Zelle 64	44,3	44,0	100,0	19,4	51,9	-	100,0
74	Verweisung an ein anderes Gericht	Zelle 64	1,3	1,3	-	1,6	1,9	-	-
75	Hauptsacheerledigung	Zelle 64	11,1	11,1	-	6,5	11,5	-	-
76	Verbindung mit einer anderen Sache	Zelle 64	13,2	13,2	-	48,4	-	-	-

als erste Instanz
erledigte erstinstanzliche Hauptverfahren
Zulässigkeit der Revision, Ausgang des Verfahrens
zent

Bremen	Hamburg	Hessen	Mecklenburg- Vorpommern	Nieder- sachsen	Nordrhein- Westfalen	Rheinland- Pfalz	Saarland	Sachsen	Sachsen- Anhalt	Schleswig- Holstein	Thüringen	Lfd. Nr.
für technische Großvorhaben												
100	100	100	100	100	100	100	100	100	100	100	100	26
-	-	11,3	47,1	51,3	15,5	23,5	-	27,0	58,3	6,5	52,2	27
100,0	100,0	88,7	52,9	48,7	84,5	76,5	100,0	73,0	41,7	93,5	43,5	28
-	-	-	-	-	-	-	-	-	-	-	4,3	29
14,3	-	29,0	47,1	44,8	31,8	55,7	55,6	29,7	41,7	54,8	60,9	30
50,0	-	5,6	12,5	10,1	-	-	-	-	-	5,9	7,1	31
50,0	-	94,4	87,5	89,9	82,9	48,4	100,0	100,0	100,0	94,1	92,9	32
-	-	-	-	-	17,1	51,6	-	-	-	-	-	33
-	-	-	-	-	-	0,9	-	-	-	-	-	34
78,6	66,7	56,5	50,0	42,9	59,7	32,2	33,3	64,9	58,3	41,9	34,8	35
-	-	8,1	-	4,5	6,2	1,7	-	-	-	-	-	36
7,1	33,3	3,2	-	7,1	2,3	7,0	-	5,4	-	-	4,3	37
-	-	3,2	2,9	0,6	-	2,6	11,1	-	-	3,2	-	38
92,9	66,7	85,5	97,1	87,7	91,5	88,7	88,9	94,6	100,0	96,8	95,7	39
-	-	11,3	6,1	9,6	12,7	10,8	50,0	20,0	25,0	20,0	18,2	40
7,7	-	3,8	24,2	14,8	3,4	13,7	-	5,7	-	3,3	-	41
15,4	-	32,1	24,2	28,9	30,5	40,2	25,0	14,3	33,3	33,3	50,0	42
100,0	-	100,0	94,4	100,0	100,0	98,5	100,0	78,6	100,0	100,0	100,0	43
66,7	-	72,0	41,2	51,4	65,5	61,5	33,3	18,2	71,4	70,6	73,3	44
33,3	-	8,0	41,2	26,4	7,3	23,1	-	18,2	-	5,9	-	45
-	-	20,0	17,6	22,2	27,3	15,4	66,7	63,6	28,6	23,5	26,7	46
7,7	100,0	20,8	36,4	31,9	43,2	27,5	25,0	34,3	33,3	26,7	4,5	47
-	-	-	3,0	0,7	1,7	-	-	5,7	-	3,3	-	48
69,2	-	24,5	6,1	10,4	7,6	6,9	-	20,0	8,3	6,7	27,3	49
-	-	7,5	-	3,7	0,8	1,0	-	-	-	6,7	-	50
technische Großvorhaben												
100	100	100	100	100	100	100	100	100	100	100	100	51
83,3	100,0	100,0	-	100,0	100,0	42,9	100,0	-	-	100,0	-	52
-	-	-	-	-	-	57,1	-	-	-	-	-	53
16,7	-	-	-	-	-	-	-	-	-	-	-	54
33,3	45,5	18,2	-	35,3	24,1	14,3	-	-	-	16,7	-	55
-	-	-	-	-	-	-	-	-	-	-	-	56
100,0	100,0	100,0	-	100,0	100,0	66,7	-	-	-	100,0	-	57
-	-	-	-	-	-	33,3	-	-	-	-	-	58
-	-	4,5	-	-	3,7	-	-	-	-	-	-	59
50,0	54,5	63,6	-	58,8	55,6	61,9	66,7	-	-	83,3	-	60
-	-	-	-	5,9	5,6	-	33,3	-	-	-	-	61
-	-	-	-	-	11,1	9,5	-	-	-	-	-	62
16,7	-	13,6	-	-	-	14,3	-	-	-	-	-	63
83,3	100,0	86,4	-	94,1	83,3	76,2	66,7	-	-	100,0	-	64
-	-	-	-	-	-	-	-	-	-	-	-	65
-	27,3	-	-	-	13,3	-	-	-	-	-	-	66
60,0	18,2	26,3	-	37,5	20,0	18,8	-	-	-	16,7	-	67
100,0	100,0	100,0	-	100,0	100,0	100,0	-	-	-	100,0	-	68
100,0	40,0	100,0	-	100,0	60,0	100,0	-	-	-	100,0	-	69
-	60,0	-	-	-	40,0	-	-	-	-	-	-	70
-	-	-	-	-	-	-	-	-	-	-	-	71
20,0	54,5	57,9	-	62,5	40,0	75,0	100,0	-	-	66,7	-	72
-	-	5,3	-	-	-	-	-	-	-	-	-	73
20,0	-	10,5	-	-	26,7	-	-	-	-	16,7	-	74
-	-	-	-	-	-	6,3	-	-	-	-	-	75

2 Oberverwaltungsgerichte
2.2 Vor dem Oberverwaltungsgericht 2001
2.2.2 Verfahrens

Lfd. Nr.	Verfahrensdauer	Deutschland	Früheres Bundesgebiet einschl. Gesamt-Berlin	Neue Länder	Baden-Württemberg	Bayern	Berlin	Brandenburg
Senate								
An								
1	Erlidigte Verfahren insgesamt	1 361	1 195	166	214	314	10	60
2	Durchschnittsdauer in Monaten	18,1	18,6	15,0	9,5	19,7	12,6	9,9
Pro								
3	Verfahrensdauer mehr als ... bis ... Monate	100	100	100	100	100	100	100
4	bis 3	17,0	15,6	26,5	21,0	21,0	40,0	43,3
5	3 - 6	10,4	10,3	11,4	22,0	7,0	10,0	13,3
6	6 - 12	18,4	18,8	15,7	24,8	12,7	30,0	11,7
7	12 - 18	14,0	14,2	12,6	16,4	10,5	10,0	6,7
8	18 - 24	9,8	10,0	8,4	10,3	11,5	-	11,7
9	24 - 36	18,1	18,1	18,1	5,6	24,2	-	10,0
10	mehr als 36 Monate	12,2	12,9	7,2	-	13,1	10,0	3,3
An								
11	Durch Urteil beendete Verfahren	480	414	66	74	90	-	20
12	Durchschnittsdauer in Monaten	20,9	20,8	21,2	14,1	25,8	-	14,9
Pro								
13	Verfahrensdauer mehr als ... bis ... Monate	100	100	100	100	100	-	100
14	bis 3	3,5	3,9	1,5	5,4	3,3	-	5,0
15	3 - 6	7,5	6,8	12,1	4,1	5,6	-	20,0
16	6 - 12	20,8	21,7	15,2	28,4	11,1	-	20,0
17	12 - 18	19,8	20,3	16,7	39,2	12,2	-	10,0
18	18 - 24	12,9	12,6	15,1	13,5	14,4	-	25,0
19	24 - 36	21,7	20,0	31,8	9,5	33,3	-	20,0
20	mehr als 36 Monate	13,7	14,7	7,6	-	20,0	-	-
An								
21	Durch Sachbeschluss (Gerichtsbescheid) beendete Verfahren	15	15	-	5	6	-	-
22	Durchschnittsdauer in Monaten	13,0	13,0	-	2,7	11,9	-	-
Pro								
23	Verfahrensdauer mehr als ... bis ... Monate	100	100	-	100	100	-	-
24	bis 3	20,0	20,0	-	60,0	-	-	-
25	3 - 6	33,3	33,3	-	40,0	33,3	-	-
26	6 - 12	13,3	13,3	-	-	33,3	-	-
27	12 - 18	-	-	-	-	-	-	-
28	18 - 24	13,3	13,3	-	-	33,3	-	-
29	24 - 36	6,7	6,7	-	-	-	-	-
30	mehr als 36 Monate	13,3	13,3	-	-	-	-	-

als erste Instanz
erledigte erstinstanzliche Hauptverfahren
dauer

Bremen	Hamburg	Hessen	Mecklenburg-Vorpommern	Niedersachsen	Nordrhein-Westfalen	Rheinland-Pfalz	Saarland	Sachsen	Sachsen-Anhalt	Schleswig-Holstein	Thüringen	Lfd. Nr.
insgesamt												
zahl												
20	14	84	34	171	183	136	12	37	12	37	23	1
11,4	33,9	33,7	17,5	18,8	27,0	9,6	15,0	14,9	14,4	17,7	25,0	2
zent												
100	100	100	100	100	100	100	100	100	100	100	100	3
10,0	-	13,1	14,7	7,6	7,1	18,4	16,7	24,3	25,0	16,2	4,3	4
10,0	7,1	6,0	8,8	7,6	5,5	11,8	-	5,4	-	16,2	26,1	5
25,0	-	8,3	23,5	19,9	11,5	41,2	-	18,9	33,3	16,2	-	6
50,0	-	19,0	23,5	14,0	8,2	19,1	58,3	13,5	8,3	8,1	13,0	7
-	21,4	2,4	5,9	11,7	13,7	5,1	16,7	10,8	-	8,1	4,3	8
5,0	-	7,1	11,8	28,1	32,2	2,9	8,3	24,3	33,3	24,3	30,4	9
-	71,4	44,0	11,8	11,1	21,9	1,5	-	2,7	-	10,8	21,7	10
zahl												
4	5	22	16	75	54	67	5	11	5	18	14	11
6,4	37,3	48,4	20,5	21,9	22,1	10,8	17,1	24,3	17,8	18,9	29,9	12
zent												
100	100	100	100	100	100	100	100	100	100	100	100	13
25,0	-	-	-	1,3	3,7	4,5	-	-	-	11,1	-	14
25,0	-	4,5	6,3	8,0	5,6	11,9	-	-	-	5,6	21,4	15
50,0	-	-	18,8	16,0	11,1	53,7	-	9,1	40,0	16,7	-	16
-	-	13,6	37,5	21,3	11,1	17,9	80,0	9,1	20,0	16,7	7,1	17
-	-	4,5	6,3	9,3	25,9	6,0	20,0	27,3	-	11,1	7,1	18
-	-	4,5	18,8	21,3	37,0	4,5	-	54,5	40,0	33,3	42,9	19
-	100,0	72,7	12,5	22,7	5,6	1,5	-	-	-	5,6	21,4	20
zahl												
-	-	1	-	-	2	1	-	-	-	-	-	21
-	-	37,4	-	-	33,8	4,7	-	-	-	-	-	22
zent												
-	-	100	-	-	100	100	-	-	-	-	-	23
-	-	-	-	-	-	-	-	-	-	-	-	24
-	-	-	-	-	-	100,0	-	-	-	-	-	25
-	-	-	-	-	-	-	-	-	-	-	-	26
-	-	-	-	-	-	-	-	-	-	-	-	27
-	-	-	-	-	-	-	-	-	-	-	-	28
-	-	-	-	-	50,0	-	-	-	-	-	-	29
-	-	100,0	-	-	50,0	-	-	-	-	-	-	30

2 Oberverwaltungsgerichte
2.2 Vor dem Oberverwaltungsgericht 2001
noch: 2.2.2 Verfahrens

Lfd. Nr.	Verfahrensdauer	Deutschland	Früheres Bundesgebiet einschl. Gesamt-Berlin	Neue Länder	Baden-Württemberg	Bayern	Berlin	Brandenburg
Senats ohne Senate								
An								
31	Erledigte Verfahren insgesamt	1 102	937	165	150	260	10	59
32	Durchschnittsdauer in Monaten	18,2	18,8	14,8	10,6	22,1	12,6	9,2
Pro								
33	Verfahrensdauer mehr als ... bis ... Monate	100	100	100	100	100	100	100
34	bis 3	16,9	15,2	26,7	26,0	17,3	40,0	44,1
35	3 - 6	8,9	8,4	11,5	9,3	6,5	10,0	13,6
36	6 - 12	18,9	19,4	15,8	29,3	11,2	30,0	11,9
37	12 - 18	14,2	14,5	12,7	14,0	10,0	10,0	6,8
38	18 - 24	9,9	10,1	8,5	14,7	10,4	-	11,9
39	24 - 36	20,7	21,1	18,2	6,7	28,8	-	10,2
40	mehr als 36 Monate	10,5	11,2	6,7	-	15,8	10,0	1,7
An								
41	Durch Urteil beendete Verfahren	415	349	66	59	74	-	20
42	Durchschnittsdauer in Monaten	21,0	21,0	21,2	14,5	28,7	-	14,9
Pro								
43	Verfahrensdauer mehr als ... bis ... Monate	100	100	100	100	100	-	100
44	bis 3	3,9	4,3	1,5	6,8	2,7	-	5,0
45	3 - 6	8,2	7,4	12,1	5,1	4,1	-	20,0
46	6 - 12	20,2	21,2	15,2	30,5	5,4	-	20,0
47	12 - 18	19,5	20,1	16,7	28,8	13,5	-	10,0
48	18 - 24	11,8	11,2	15,1	16,9	9,5	-	25,0
49	24 - 36	23,9	22,3	31,8	11,9	40,5	-	20,0
50	mehr als 36 Monate	12,5	13,5	7,6	-	24,3	-	-
Senats für								
An								
51	Erledigte Verfahren insgesamt	259	258	1	64	54	-	1
52	Durchschnittsdauer in Monaten	17,8	17,7	50,4	6,9	8,4	-	50,4
Pro								
53	Verfahrensdauer mehr als ... bis ... Monate	100	100	100	100	100	-	100
54	bis 3	17,4	17,4	-	9,4	38,9	-	-
55	3 - 6	17,0	17,1	-	51,6	9,3	-	-
56	6 - 12	16,6	16,7	-	14,1	20,4	-	-
57	12 - 18	13,1	13,2	-	21,9	13,0	-	-
58	18 - 24	9,7	9,7	-	-	16,7	-	-
59	24 - 36	6,9	7,0	-	3,1	1,9	-	-
60	mehr als 36 Monate	19,3	19,0	100,0	-	-	-	100,0
An								
61	Durch Urteil beendete Verfahren	65	65	-	15	16	-	-
62	Durchschnittsdauer in Monaten	20,1	20,1	-	12,2	12,3	-	-
Pro								
63	Verfahrensdauer mehr als ... bis ... Monate	100	100	-	100	100	-	-
64	bis 3	1,5	1,5	-	-	6,3	-	-
65	3 - 6	3,1	3,1	-	-	12,5	-	-
66	6 - 12	24,6	24,6	-	20,0	37,5	-	-
67	12 - 18	21,5	21,5	-	80,0	6,3	-	-
68	18 - 24	20,0	20,0	-	-	37,5	-	-
69	24 - 36	7,7	7,7	-	-	-	-	-
70	mehr als 36 Monate	21,5	21,5	-	-	-	-	-

als erste Instanz
erledigte erstinstanzliche Hauptverfahren
dauer

Bremen	Hamburg	Hessen	Mecklenburg-Vorpommern	Niedersachsen	Nordrhein-Westfalen	Rheinland-Pfalz	Saarland	Sachsen	Sachsen-Anhalt	Schleswig-Holstein	Thüringen	Lfd. Nr.
für technische Großvorhaben												
zahl												
14	3	62	34	154	129	115	9	37	12	31	23	31
12,0	28,2	35,0	17,5	18,9	23,3	9,6	16,9	14,9	14,4	18,7	25,0	32
zent												
100	100	100	100	100	100	100	100	100	100	100	100	33
7,1	-	9,7	14,7	6,5	7,0	19,1	11,1	24,3	25,0	16,1	4,3	34
7,1	33,3	6,5	8,8	7,8	7,0	12,2	-	5,4	-	19,4	26,1	35
14,3	-	11,3	23,5	20,8	12,4	40,9	-	18,9	33,3	6,5	-	36
71,4	-	24,2	23,5	14,3	10,1	17,4	55,6	13,5	8,3	9,7	13,0	37
-	33,3	3,2	5,9	10,4	12,4	5,2	22,2	10,8	-	9,7	4,3	38
-	-	3,2	11,8	31,2	38,8	3,5	11,1	24,3	33,3	25,8	30,4	39
-	33,3	41,9	11,8	9,1	12,4	1,7	-	2,7	-	12,9	21,7	40
zahl												
2	-	18	16	69	41	64	5	11	5	17	14	41
3,5	-	50,2	20,5	21,1	21,0	10,9	17,1	24,3	17,8	19,3	29,9	42
zent												
100	-	100	100	100	100	100	100	100	100	100	100	43
50,0	-	-	-	1,4	4,9	4,7	-	-	-	11,8	-	44
50,0	-	5,6	6,3	8,7	7,3	12,5	-	-	-	5,9	21,4	45
-	-	-	18,8	15,9	14,6	51,6	-	9,1	40,0	11,8	-	46
-	-	16,7	37,5	23,2	12,2	18,8	80,0	9,1	20,0	17,6	7,1	47
-	-	5,6	6,3	10,1	17,1	6,3	20,0	27,3	-	11,8	7,1	48
-	-	-	18,8	23,2	39,0	4,7	-	54,5	40,0	35,3	42,9	49
-	-	72,2	12,5	17,4	4,9	1,6	-	-	-	5,9	21,4	50
technische Großvorhaben												
zahl												
6	11	22	-	17	54	21	3	-	-	6	-	51
10,0	35,5	29,8	-	18,6	35,8	9,7	9,1	-	-	12,4	-	52
zent												
100	100	100	-	100	100	100	100	-	-	100	-	53
16,7	-	22,7	-	17,6	7,4	14,3	33,3	-	-	16,7	-	54
16,7	-	4,5	-	5,9	1,9	9,5	-	-	-	-	-	55
50,0	-	-	-	11,8	9,3	42,9	-	-	-	66,7	-	56
-	-	4,5	-	11,8	3,7	28,6	66,7	-	-	-	-	57
-	18,2	-	-	23,5	16,7	4,8	-	-	-	-	-	58
16,7	-	18,2	-	-	16,7	-	-	-	-	16,7	-	59
-	81,8	50,0	-	29,4	44,4	-	-	-	-	-	-	60
zahl												
2	5	4	-	6	13	3	-	-	-	1	-	61
9,4	37,3	40,2	-	31,4	25,6	8,2	-	-	-	11,7	-	62
zent												
100	100	100	-	100	100	100	-	-	-	100	-	63
-	-	-	-	-	-	-	-	-	-	-	-	64
-	-	-	-	-	-	-	-	-	-	-	-	65
100,0	-	-	-	16,7	-	100,0	-	-	-	100,0	-	66
-	-	-	-	-	7,7	-	-	-	-	-	-	67
-	-	-	-	-	53,8	-	-	-	-	-	-	68
-	-	25,0	-	-	30,8	-	-	-	-	-	-	69
-	100,0	75,0	-	83,3	7,7	-	-	-	-	-	-	70

2 Oberverwaltungsgerichte
2.2 Vor dem Oberverwaltungsgericht 2001
2.2.3 Verfahrensbeteiligte,

Lfd. Nr.	Verfahrensbeteiligte, Beweiserhebung, Sachgebiet	Anteil in % an ...	Deutschland	Früheres Bundesgebiet einschl. Gesamt-Berlin	Neue Länder	Baden-Württemberg	Bayern	Berlin	Brandenburg
									Senate An
1	Erledigte Verfahren insgesamt		1 361	1 195	166	214	314	10	60
									Pro
<u>Vertreter des öffentlichen Interesses</u>									
2	... war beteiligt	Zeile 1	18,6	20,8	3,0	1,9	39,2	-	-
3	... war nicht beteiligt	Zeile 1	81,4	79,2	97,0	98,1	60,8	100,0	100,0
<u>Vertretung durch Bevollmächtigte 1)</u>									
4	Kläger/Antragsteller war durch Bevollmächtigten vertreten	Zeile 1	87,0	89,0	72,3	89,3	79,6	50,0	48,3
5	und zwar durch einen Rechtsanwalt	Zeile 1	85,1	87,0	71,1	88,3	76,8	40,0	46,7
6	durch einigen sonstigen Bevollmächtigten	Zeile 1	1,9	2,0	1,2	0,9	2,9	10,0	1,7
7	Beklagter/Antragsgegner war durch Bevollmächtigten vertreten	Zeile 1	40,5	40,5	40,4	94,9	23,9	-	71,7
8	und zwar durch einen Rechtsanwalt	Zeile 1	28,1	26,6	38,5	31,8	23,9	-	70,0
9	durch einen sonstigen Bevollmächtigten 2)	Zeile 1	12,4	13,9	1,8	63,1	-	-	1,7
<u>Beweiserhebung</u>									
10	Es fand keine Beweiserhebung statt	Zeile 1	88,3	88,5	86,7	91,1	81,8	100,0	100,0
11	Es fand mindestens eine Beweiserhebung statt	Zeile 1	11,7	11,5	13,3	8,9	18,2	-	-
12	und zwar durch den beauftragten Richter	Zeile 11	21,5	24,6	-	5,3	-	-	-
13	durch den Senat	Zeile 11	78,5	75,4	100,0	94,7	100,0	-	-
14	durch den Richter und den Senat	Zeile 11	-	-	-	-	-	-	-
<u>Sachgebiet</u> (ausgewählte Hauptgruppen und Einzelsachgebiete)									
15	300 Wirtschafts- und Wirtschaftsverwaltungsrecht, Landwirtschafts-, Jagd-, Forst- und Fischereirecht, Recht der freien Berufe	Zeile 1	23,5	22,4	31,3	10,7	44,6	-	11,7
16	333 Atom- und Strahlenschutzrecht	Zeile 1	0,4	0,4	0,6	-	0,3	-	-
17	341 Agrarordnung, Flurbereinigung	Zeile 1	21,3	20,8	25,3	9,3	43,3	-	11,7
18	500 Raumordnung, Landesplanung, Bau-, Boden- und Städtebauförderungsrecht einschl. Enteignung	Zeile 1	40,8	43,7	19,9	50,5	32,8	20,0	21,7
19	520 Bauplanungs-, Bauordnungs- und Städtebauförderungsrecht	Zeile 1	37,7	40,6	16,9	36,4	32,5	20,0	18,3

1) In einzelnen Fällen kommt es vor, dass die Partei gleichzeitig durch einen Rechtsanwalt und durch einen anderen Bevollmächtigten vertreten wird.

2) In Baden-Württemberg wurden die Behördenvertreter versehentlich als "sonstige Bevollmächtigte" gezählt.

als erste Instanz
erledigte erstinstanzliche Hauptverfahren
Beweiserhebung, Sachgebiete

Bremen	Hamburg	Hessen	Mecklenburg- Vorpommern	Nieder- sachsen	Nordrhein- Westfalen	Rheinland- Pfalz	Saarland	Sachsen	Sachsen- Anhalt	Schleswig- Holstein	Thüringen	Lfd. Nr.
insgesamt zahl	20	14	84	34	171	183	136	12	37	12	37	23 1
zent	-	-	-	8,8	-	66,1	-	-	-	-	-	8,7 2
100,0	100,0	100,0	91,2	100,0	33,9	100,0	100,0	100,0	100,0	100,0	91,3	3
90,0	100,0	91,7	85,3	97,7	92,3	93,4	83,3	89,2	66,7	97,3	91,3	4
90,0	100,0	90,5	85,3	96,5	89,6	90,4	83,3	89,2	58,3	97,3	91,3	5
-	-	1,2	-	1,2	2,7	2,9	-	-	8,3	-	-	6
20,0	35,7	23,8	14,7	31,6	32,8	32,4	41,7	37,8	16,7	37,8	13,0	7
20,0	35,7	16,7	11,8	24,0	29,0	31,6	33,3	35,1	16,7	29,7	13,0	8
-	-	7,1	2,9	7,6	3,8	0,7	8,3	2,7	-	8,1	-	9
100,0	64,3	98,8	41,2	89,5	84,2	97,8	83,3	100,0	100,0	89,2	100,0	10
-	35,7	1,2	58,8	10,5	15,8	2,2	16,7	-	-	10,8	-	11
-	-	100,0	-	-	100,0	-	50,0	-	-	50,0	-	12
-	100,0	-	100,0	100,0	-	100,0	50,0	-	-	50,0	-	13
-	-	-	-	-	-	-	-	-	-	-	-	14
5,0	-	13,1	44,1	28,1	8,7	19,9	8,3	24,3	41,7	2,7	69,6	15
-	-	2,4	2,9	0,6	-	-	-	-	-	2,7	-	16
-	-	6,0	38,2	26,3	8,7	19,1	-	13,5	41,7	-	52,2	17
40,0	21,4	38,1	17,6	33,9	60,7	50,7	58,3	24,3	16,7	56,8	13,0	18
30,0	-	38,1	8,8	33,3	60,7	50,7	58,3	24,3	16,7	56,8	13,0	19

2 Oberverwaltungsgerichte
2.2 Vor dem Oberverwaltungsgericht 2001
noch: 2.2.3 Verfahrensbeteiligte,

Lfd. Nr.	Verfahrensbeteiligte, Beweiserhebung	Anteil in % an ...	Deutschland	Früheres Bundesgebiet einschl. Gesamt-Berlin	Neue Länder	Baden-Württemberg	Bayern	Berlin	Brandenburg
Senate ohne Senate An									
20	Erledigte Verfahren insgesamt		1 102	937	165	150	260	10	59
Pro									
<u>Vertreter des öffentlichen Interesses</u>									
21	... war beteiligt	Zeile 20	19,6	22,5	3,0	2,7	37,3	-	-
22	... war nicht beteiligt	Zeile 20	80,4	77,5	97,0	97,3	62,7	100,0	100,0
<u>Vertretung durch Bevollmächtigte 1)</u>									
23	Kläger/Antragsteller war durch Bevollmächtigten vertreten	Zeile 20	84,9	87,2	72,1	84,7	76,2	50,0	47,5
24	und zwar durch einen Rechtsanwalt	Zeile 20	82,8	85,0	70,9	84,0	72,7	40,0	45,8
25	durch einen sonstigen Bevollmächtigten	Zeile 20	2,1	2,2	1,2	0,7	3,5	10,0	1,7
26	Beklagter/Antragsgegner war durch Bevollmächtigten vertreten	Zeile 20	39,4	39,3	40,0	92,7	26,2	-	71,2
27	und zwar durch einen Rechtsanwalt	Zeile 20	30,0	28,6	38,2	45,3	26,2	-	69,5
28	durch einen sonstigen Bevollmächtigten 2)	Zeile 20	9,3	10,7	1,8	47,3	-	-	1,7
<u>Beweiserhebung</u>									
29	Es fand keine Beweiserhebung statt	Zeile 20	86,8	86,9	86,6	87,3	81,5	100,0	100,0
30	Es fand mindestens eine Beweiserhebung statt	Zeile 20	13,2	13,1	13,4	12,7	18,5	-	-
31	und zwar durch den beauftragten Richter	Zeile 30	23,1	26,8	-	5,3	-	-	-
32	durch den Senat	Zeile 30	76,9	73,2	100,0	94,7	100,0	-	-
33	durch den Richter und den Senat	Zeile 30	-	-	-	-	-	-	-
Senate für An									
34	Erledigte Verfahren insgesamt		259	258	1	64	54	-	1
Pro									
<u>Vertreter des öffentlichen Interesses</u>									
35	... war beteiligt	Zeile 34	14,3	14,3	-	-	48,1	-	-
36	... war nicht beteiligt	Zeile 34	85,7	85,7	100,0	100,0	51,9	-	100,0
<u>Vertretung durch Bevollmächtigte 1)</u>									
37	Kläger/Antragsteller war durch Bevollmächtigten vertreten	Zeile 34	95,8	95,7	100,0	100,0	96,3	-	100,0
38	und zwar durch einen Rechtsanwalt	Zeile 34	94,6	94,6	100,0	98,4	96,3	-	100,0
39	durch einen sonstigen Bevollmächtigten	Zeile 34	1,2	1,2	-	1,6	-	-	-
40	Beklagter/Antragsgegner war durch Bevollmächtigten vertreten	Zeile 34	45,2	45,0	100,0	100,0	13,0	-	100,0
41	und zwar durch einen Rechtsanwalt	Zeile 34	19,7	19,4	100,0	-	13,0	-	100,0
42	durch einen sonstigen Bevollmächtigten	Zeile 34	25,5	25,6	-	100,0	-	-	-
<u>Beweiserhebung</u>									
43	Es fand keine Beweiserhebung statt	Zeile 34	94,2	94,2	100,0	100,0	83,3	-	100,0
44	Es fand mindestens eine Beweiserhebung statt	Zeile 34	5,8	5,8	-	-	16,7	-	-
45	und zwar durch den beauftragten Richter	Zeile 44	6,7	6,7	-	-	-	-	-
46	durch den Senat	Zeile 44	93,3	93,3	-	-	100,0	-	-
47	durch den Richter und den Senat	Zeile 44	-	-	-	-	-	-	-

1) In einzelnen Fällen kommt es vor, dass die Partei gleichzeitig durch einen Rechtsanwalt und durch einen anderen Bevollmächtigten vertreten wird.

2) In Baden-Württemberg wurden die Behördenvertreter versehentlich als "sonstige Bevollmächtigte" gezählt.

als erste Instanz
erledigte erstinstanzliche Hauptverfahren
Beweiserhebung, Sachgebiete

Bremen	Hamburg	Hessen	Mecklenburg-Vorpommern	Niedersachsen	Nordrhein-Westfalen	Rheinland-Pfalz	Saarland	Sachsen	Sachsen-Anhalt	Schleswig-Holstein	Thüringen	Lfd. Nr.
für technische Großvorhaben												
zahl												
14	3	62	34	154	129	115	9	37	12	31	23	20
zent												
-	-	-	8,8	-	85,3	-	-	-	-	-	8,7	21
100,0	100,0	100,0	91,2	100,0	14,7	100,0	100,0	100,0	100,0	100,0	91,3	22
100,0	100,0	90,3	85,3	98,1	90,7	93,0	100,0	89,2	66,7	96,8	91,3	23
100,0	100,0	88,7	85,3	96,8	88,4	89,6	100,0	89,2	58,3	96,8	91,3	24
-	-	1,6	-	1,3	2,3	3,5	-	-	8,3	-	-	25
-	-	21,0	14,7	33,8	28,7	34,8	55,6	37,8	16,7	45,2	13,0	26
-	-	11,3	11,8	26,6	23,3	33,9	44,4	35,1	16,7	35,5	13,0	27
-	-	9,7	2,9	7,1	5,4	0,9	11,1	2,7	-	9,7	-	28
100,0	100,0	98,4	41,2	88,3	78,3	97,4	77,8	100,0	100,0	87,1	100,0	29
-	-	1,6	58,8	11,7	21,7	2,6	22,2	-	-	12,9	-	30
-	-	100,0	-	-	100,0	-	50,0	-	-	50,0	-	31
-	-	-	100,0	100,0	-	100,0	50,0	-	-	50,0	-	32
-	-	-	-	-	-	-	-	-	-	-	-	33
technische Großvorhaben												
zahl												
6	11	22	-	17	54	21	3	-	-	6	-	34
zent												
-	-	-	-	-	20,4	-	-	-	-	-	-	35
100,0	100,0	100,0	-	100,0	79,6	100,0	100,0	-	-	100,0	-	36
66,7	100,0	95,5	-	94,1	96,3	95,2	33,3	-	-	100,0	-	37
66,7	100,0	95,5	-	94,1	92,6	95,2	33,3	-	-	100,0	-	38
-	-	-	-	-	3,7	-	-	-	-	-	-	39
66,7	45,5	31,8	-	11,8	42,6	19,0	-	-	-	-	-	40
66,7	45,5	31,8	-	-	42,6	19,0	-	-	-	-	-	41
-	-	-	-	11,8	-	-	-	-	-	-	-	42
100,0	54,5	100,0	-	100,0	98,1	100,0	100,0	-	-	100,0	-	43
-	45,5	-	-	-	1,9	-	-	-	-	-	-	44
-	-	-	-	-	100,0	-	-	-	-	-	-	45
-	100,0	-	-	-	-	-	-	-	-	-	-	46
-	-	-	-	-	-	-	-	-	-	-	-	47

3 Oberverwaltungsgerichte als Rechtsmittelinstanz

3.1 Geschäftsentwicklung der Berufungen *), Beschwerden gegen Hauptsacheentscheidungen
in Personalvertretungssachen und Beschwerden in Disziplinarverfahren vor dem Oberverwaltungsgericht

3.1.1 Geschäftsentwicklung 1997 bis 2001

Stand der Erledigung	Deutschland				
	1997	1998	1999	2000	2001

Senate insgesamt

Anhängige Verfahren zu Jahresbeginn	30 413	25 328 r	23 210	20 347	17 175
Neuzugänge 1).....	33 081	33 564	28 829	27 506	22 708
Abgaben innerhalb des Gerichts	1 673	2 887	1 728	2 291	1 703
Erledigte Verfahren 1).....	38 502	35 682	31 692	30 678	24 528
Anhängige Verfahren am Jahresende	24 992	23 210	20 347	17 175	15 355

Allgemeine Senate

Anhängige Verfahren zu Jahresbeginn	16 716	12 844 r	9 905	9 291	9 309
Neuzugänge 1).....	10 051	10 075	11 026	11 275	11 566
Abgaben innerhalb des Gerichts	585	1 232	690	646	1 057
Erledigte Verfahren 1).....	14 022	13 014	11 640	11 257	11 495
Anhängige Verfahren am Jahresende	12 745	9 905	9 291	9 309	9 380

Asylsenate

Anhängige Verfahren zu Jahresbeginn	13 697	12 484 r	13 305	11 056	7 866
Neuzugänge 1).....	23 030	23 489	17 803	16 231	11 142
Abgaben innerhalb des Gerichts	1 088	1 655	1 038	1 645	646
Erledigte Verfahren 1).....	24 480	22 668	20 052	19 421	13 033
Anhängige Verfahren am Jahresende	12 247	13 305	11 056	7 866	5 975

*) Ab 1998 Berufungen mit Anträgen auf Zulassung.

1) Ohne Abgaben innerhalb des Gerichts.

3 Oberverwaltungsgerichte

3.1 Geschäftsentwicklung der Berufungen *), Beschwerden gegen Hauptsacheentscheidungen in

3.1.2 Geschäftsentwicklung

Lfd. Nr.	Stand der Erledigung	Deutschland	Früheres Bundesgebiet einschl. Gesamt-Berlin	Neue Länder	Baden-Württemberg	Bayern	Berlin	Brandenburg
Senate								
1	Anhängige Verfahren zu Jahresbeginn	17 175	14 275	2 900	1 222	3 380	714	568
2	Neuzugänge 1).....	22 708	19 186	3 522	2 497	3 345	675	830
3	Abgaben innerhalb des Gerichts	1 703	1 451	252	10	124	-	48
4	Erledigte Verfahren 1).....	24 528	21 144	3 384	2 693	4 145	677	750
5	Anhängige Verfahren am Jahresende	15 355	12 317	3 038	1 026	2 580	712	648
Allgemeine								
6	Anhängige Verfahren zu Jahresbeginn	9 309	7 694	1 615	723	1 821	575	497
7	Neuzugänge 1).....	11 566	9 574	1 992	1 391	1 661	581	655
8	Abgaben innerhalb des Gerichts	1 057	809	248	9	63	-	48
9	Erledigte Verfahren 1).....	11 495	9 782	1 713	1 338	1 859	585	614
10	Anhängige Verfahren am Jahresende	9 380	7 486	1 894	776	1 623	571	538
Asyl								
11	Anhängige Verfahren zu Jahresbeginn	7 866	6 581	1 285	499	1 559	139	71
12	Neuzugänge 1).....	11 142	9 612	1 530	1 106	1 684	94	175
13	Abgaben innerhalb des Gerichts	646	642	4	1	61	-	-
14	Erledigte Verfahren 1).....	13 033	11 362	1 671	1 355	2 286	92	136
15	Anhängige Verfahren am Jahresende	5 975	4 831	1 144	250	957	141	110

*) Ab 1998 Berufungen mit Anträgen auf Zulassung.

1) Ohne Abgaben innerhalb des Gerichts.

als Rechtsmittelinstanz

Personalvertretungssachen und Beschwerden in Disziplinarverfahren vor dem Oberverwaltungsgericht

2001 nach Ländern

Bremen	Hamburg	Hessen	Mecklenburg-Vorpommern	Niedersachsen	Nordrhein-Westfalen	Rheinland-Pfalz	Saarland	Sachsen	Sachsen-Anhalt	Schleswig-Holstein	Thüringen	Lfd. Nr.
--------	---------	--------	------------------------	---------------	---------------------	-----------------	----------	---------	----------------	--------------------	-----------	----------

insgesamt

136	551	2 542	257	1 243	3 312	390	276	670	741	509	664	1
262	518	1 843	324	2 252	5 417	1 182	336	877	921	859	570	2
-	243	56	3	173	524	72	40	58	104	209	39	3
243	563	2 236	301	2 479	5 557	1 273	321	865	1 015	957	453	4
155	506	2 149	280	1 016	3 172	299	291	682	647	411	781	5

Senate

64	364	810	90	744	1 990	218	100	283	371	285	374	6
116	338	655	133	1 262	2 110	748	179	408	502	533	294	7
-	116	49	2	127	277	21	3	57	102	144	39	8
119	322	736	110	1 219	2 153	752	167	283	516	532	190	9
61	380	729	113	787	1 947	214	112	408	357	286	478	10

senate

72	187	1 732	167	499	1 322	172	176	387	370	224	290	11
146	180	1 188	191	990	3 307	434	157	469	419	326	276	12
-	127	7	1	46	247	51	37	1	2	65	-	13
124	241	1 500	191	1 260	3 404	521	154	582	499	425	263	14
94	126	1 420	167	229	1 225	85	179	274	290	125	303	15

3 Oberverwaltungsgerichte

3.2 Vor dem Oberverwaltungsgericht erledigte Berufungen *) , Beschwerden gegen Hauptsache

3.2.1 Art des Verfahrens, Art der Erledigung,

3.2.1.1 An

Lfd. Nr.	Verfahrensart, Erledigungsart, Ausgang des Verfahrens	Deutschland	Früheres Bundesgebiet einschl. Gesamt-Berlin	Neue Länder	Baden-Württemberg	Bayern	Berlin	Brandenburg
1	Erledigte Verfahren insgesamt	24 528	21 144	3 384	2 693	4 145	677	750
2	Berufungen	4 416	4 052	364	442	1 169	107	28
3	Antrag auf Zulassung der Berufung	19 728	16 742	2 986	2 202	2 934	534	719
4	Beschwerden in Personalvertretungssachen	173	155	18	11	16	27	-
5	Beschwerden in Disziplinarverfahren	83	76	7	15	8	9	-
6	Anträge auf Prozesskostenhilfe für ein o.g. Verfahren	128	119	9	23	18	-	3
7	Beendet durch Urteil	1 898	1 710	188	196	452	45	13
8	Revision zugelassen	122	118	4	27	16	2	2
9	Revision nicht zugelassen	1 776	1 592	184	169	436	43	11
10	Beschluss nach § 79 Abs. 3 AsylVG	13	13	-	-	11	-	-
11	Beschluss nach § 130a VwGO	728	704	24	51	234	-	-
12	Beschluss (ohne lfd. Nm. 10 und 11)	21 449	18 308	3 141	2 367	3 346	624	732
13	Prozessvergleich	227	211	16	30	40	4	-
14	Ruhens des Verfahrens	116	111	5	40	50	1	-
15	Sonstige Erledigungsart	97	87	10	9	12	3	5
16	Durch Urteil oder Beschluss beendete Verfahren, die Antrag auf Zulassung der Berufung (lfd. Nr. 3) zum Gegenstand hatten	19 600	16 629	2 971	2 186	2 922	532	714
17	Erledigt durch Stattgabe	2 901	2 437	464	295	651	59	156
18	Teilweise Stattgabe bzw. teilweise Zurückweisung	82	76	6	12	12	3	-
19	Zurückweisung	13 951	12 186	1 765	1 338	2 035	372	112
20	Verwerfung	1 186	954	232	456	24	43	96
21	Zurücknahme des Rechtsmittels	937	520	417	69	115	33	347
22	Zurücknahme des Antrags	336	274	62	8	40	10	-
23	Zurückverweisung bzw. Verweisung an ein anderes Gericht	2	2	-	-	-	-	-
24	Hauptsacheerledigung	187	165	22	7	45	12	3
25	Verbindung mit einer anderen Sache	18	15	3	1	-	-	-
26	Durch Urteil oder Beschluss beendete Verfahren ohne Disziplinar- und berufsgerichtliche Verfahren	23 926	20 581	3 345	2 591	4 026	660	745
27	Erledigt durch Stattgabe	4 324	3 767	557	408	1 092	83	159
28	Teilweise Stattgabe bzw. teilweise Zurückweisung	302	284	18	27	56	8	-
29	Zurückweisung	15 217	13 316	1 901	1 485	2 302	409	127
30	bei diesen Erledigungsarten: Behörden beteiligt	19 503	17 312	2 191	1 887	3 450	500	122
31	Behörde hat obsiegt	16 335	14 485	1 850	1 565	2 729	423	104
32	Behörde hat teilweise obsiegt / ist teilweise unterlegen	315	299	16	27	56	8	-
33	Behörde ist unterlegen	2 853	2 528	325	295	665	69	18
34	Verwerfung	1 326	1 085	241	479	42	48	97
35	Zurücknahme des Rechtsmittels	1 509	1 027	482	118	272	67	357
36	Zurücknahme der Klage, des Antrags	558	466	92	33	87	20	-
37	Zurückverweisung bzw. Verweisung an ein anderes Gericht	14	6	8	-	-	-	-
38	Hauptsacheerledigung	649	607	42	40	174	25	5
39	Verbindung mit einer anderen Sache	27	23	4	1	1	-	-
40	Durch Urteil oder Beschluss beendete Disziplinarverfahren und berufsgerichtliche Verfahren	162	154	8	23	17	9	-
41	Erledigt durch Disziplinarmaßnahmen bzw. berufsgerichtliche Maßnahmen	116	115	1	18	10	9	-
42	Freispruch	10	10	-	1	3	-	-
43	Einstellung	36	29	7	4	4	-	-

*) Berufungen mit Anträgen auf Zulassung.

als Rechtsmittelinstanz

entscheidungen in Personalvertretungssachen und Beschwerden in Disziplinarverfahren

Zulässigkeit der Revision, Ausgang des Verfahrens 2001

zahl

Bremen	Hamburg	Hessen	Mecklenburg- Vorpommern	Nieder- sachsen	Nordrhein- Westfalen	Rheinland- Pfalz	Saarland	Sachsen	Sachsen- Anhalt	Schleswig- Holstein	Thüringen	Lfd. Nr.
243	563	2 236	301	2 479	5 557	1 273	321	865	1 015	957	453	1
49	145	364	85	564	675	244	56	88	80	237	83	2
180	395	1 859	212	1 885	4 769	1 019	262	766	922	703	367	3
8	12	4	4	18	43	1	3	2	9	12	3	4
-	1	8	-	7	28	-	-	3	4	-	-	5
6	10	1	-	5	42	9	-	6	-	5	-	6
35	55	174	43	191	293	159	27	46	51	83	35	7
-	5	1	-	12	18	21	1	-	2	15	-	8
35	50	173	43	179	275	138	26	46	49	68	35	9
-	1	-	-	1	-	-	-	-	-	-	-	10
-	10	53	10	224	62	13	2	1	-	55	13	11
205	481	1 953	241	2 037	5 131	1 077	285	808	962	802	398	12
2	9	25	5	10	62	9	7	4	2	13	5	13
1	1	-	-	8	1	9	-	4	-	-	1	14
-	6	31	2	8	8	6	-	2	-	4	1	15
180	391	1 829	210	1 872	4 748	1 006	262	764	921	701	362	16
31	79	201	39	303	467	182	52	80	101	117	88	17
2	1	9	1	10	17	4	-	2	2	6	1	18
136	280	1 331	146	1 423	3 805	754	172	543	743	540	221	19
3	3	88	16	68	221	26	10	91	28	12	1	20
8	17	76	7	38	111	25	18	16	45	10	2	21
-	4	89	-	10	85	13	9	18	2	6	42	22
-	-	-	-	-	-	-	-	-	-	2	-	23
-	7	24	1	20	42	2	1	12	-	5	6	24
-	-	11	-	-	-	-	-	2	-	3	1	25
239	540	2 160	293	2 437	5 432	1 243	314	852	1 009	939	446	26
44	101	322	70	585	638	236	58	101	107	200	120	27
7	12	20	1	45	45	32	8	6	6	24	5	28
160	333	1 426	171	1 538	4 010	856	189	570	800	608	233	29
210	444	1 764	239	2 166	4 686	1 124	253	673	801	828	356	30
172	341	1 600	204	1 848	4 065	876	196	547	712	670	283	31
5	13	21	2	54	46	33	8	6	3	28	5	32
33	90	143	33	264	575	215	49	120	86	130	68	33
4	6	97	18	77	263	29	11	94	28	29	4	34
13	37	109	18	92	215	46	25	32	63	33	12	35
1	14	118	12	27	117	18	17	21	3	14	56	36
-	-	2	1	1	1	-	-	2	2	2	3	37
7	37	55	2	72	143	25	6	23	-	23	12	38
3	-	11	-	-	-	1	-	3	-	6	1	39
1	7	20	1	16	54	6	-	3	4	1	-	40
-	7	10	-	8	48	5	-	-	1	-	-	41
-	-	1	-	3	1	1	-	-	-	-	-	42
1	-	9	1	5	5	-	-	3	3	1	-	43

3 Oberverwaltungsgerichte

3.2 Vor dem Oberverwaltungsgericht erledigte Berufungen *) , Beschwerden gegen Hauptsache

3.2.1 Art des Verfahrens, Art der Erledigung,

3.2.1.2 Pro

Lfd. Nr.	Verfahrensart, Erledigungsart, Ausgang des Verfahrens	Anteil in % an ...	Deutschland	Früheres Bundesgebiet einschl. Gesamt-Berlin	Neue Länder	Baden-Württemberg	Bayern	Berlin	Brandenburg
1	Erledigte Verfahren insgesamt		100	100	100	100	100	100	100
2	Berufungen	Zeile 1	18,0	19,2	10,8	16,4	28,2	15,8	3,7
3	Antrag auf Zulassung der Berufung	Zeile 1	80,4	79,2	88,2	81,8	70,8	78,9	95,9
4	Beschwerden in Personalvertretungssachen	Zeile 1	0,7	0,7	0,5	0,4	0,4	4,0	-
5	Beschwerden in Disziplinarverfahren	Zeile 1	0,3	0,4	0,2	0,6	0,2	1,3	-
6	Anträge auf Prozesskostenhilfe für ein o.g. Verfahren	Zeile 1	0,5	0,6	0,3	0,9	0,4	-	0,4
7	Beendet durch Urteil	Zeile 1	7,7	8,1	5,6	7,3	10,9	6,6	1,7
8	Revision zugelassen	Zeile 7	6,4	6,9	2,1	13,8	3,5	4,4	15,4
9	Revision nicht zugelassen	Zeile 7	93,6	93,1	97,9	86,2	96,5	95,6	84,6
10	Beschluss nach § 79 Abs. 3 AsylVG	Zeile 1	0,1	0,1	-	-	0,3	-	-
11	Beschluss nach § 130a VwGO	Zeile 1	3,0	3,3	0,7	1,9	5,6	-	-
12	Beschluss (ohne lfd. Nm. 10 und 11)	Zeile 1	87,4	86,6	92,8	87,9	80,7	92,2	97,6
13	Prozessvergleich	Zeile 1	0,9	1,0	0,5	1,1	1,0	0,6	-
14	Ruhen des Verfahrens	Zeile 1	0,5	0,5	0,1	1,5	1,2	0,1	-
15	Sonstige Erledigungsart	Zeile 1	0,4	0,4	0,3	0,3	0,3	0,4	0,7
16	Durch Urteil oder Beschluss beendete Verfahren, die Antrag auf Zulassung der Berufung (lfd. Nr. 3) zum Gegenstand hatten	Zeile 3	99,4	99,3	99,5	99,3	99,6	99,6	99,3
17	Erledigt durch Stattgabe	Zeile 16	14,8	14,7	15,6	13,5	22,3	11,1	21,8
18	Teilweise Stattgabe bzw. teilweise Zurückweisung	Zeile 16	0,4	0,5	0,2	0,5	0,4	0,6	-
19	Zurückweisung	Zeile 16	71,2	73,3	59,4	61,2	69,6	69,9	15,7
20	Verwerfung	Zeile 16	6,1	5,7	7,8	20,9	0,8	8,1	13,4
21	Zurücknahme des Rechtsmittels	Zeile 16	4,8	3,1	14,0	3,2	3,9	6,2	48,6
22	Zurücknahme des Antrags	Zeile 16	1,7	1,6	2,1	0,4	1,4	1,9	-
23	Zurückverweisung bzw. Verweisung an ein anderes Gericht	Zeile 16	0,0	0,0	-	-	-	-	-
24	Hauptsacheerledigung	Zeile 16	1,0	1,0	0,7	0,3	1,5	2,3	0,4
25	Verbindung mit einer anderen Sache	Zeile 16	0,1	0,1	0,1	0,0	-	-	-
26	Durch Urteil oder Beschluss beendete Verfahren ohne Disziplinar- und berufsgerichtliche Verfahren	Zeile 1	97,5	97,3	98,8	96,2	97,1	97,5	99,3
27	Erledigt durch Stattgabe	Zeile 26	18,1	18,3	16,7	15,7	27,1	12,6	21,3
28	Teilweise Stattgabe bzw. teilweise Zurückweisung	Zeile 26	1,3	1,4	0,5	1,0	1,4	1,2	-
29	Zurückweisung	Zeile 26	63,6	64,7	56,8	57,3	57,2	62,0	17,0
30	bei diesen Erledigungsarten: Behörden beteiligt Z. 27-29		98,3	99,7	88,5	98,3	100,0	100,0	42,7
31	Behörde hat obsiegt	Zeile 30	83,8	83,7	84,4	82,9	79,1	84,6	85,2
32	Behörde hat teilweise obsiegt / ist teilweise unterlegen	Zeile 30	1,6	1,7	0,7	1,4	1,6	1,6	-
33	Behörde ist unterlegen	Zeile 30	14,6	14,6	14,8	15,6	19,3	13,8	14,8
34	Verwerfung	Zeile 26	5,5	5,3	7,2	18,5	1,0	7,3	13,0
35	Zurücknahme des Rechtsmittels	Zeile 26	6,3	5,0	14,4	4,6	6,8	10,2	47,9
36	Zurücknahme der Klage, des Antrags	Zeile 26	2,3	2,3	2,8	1,3	2,2	3,0	-
37	Zurückverweisung bzw. Verweisung an ein anderes Gericht	Zeile 26	0,1	0,0	0,2	-	-	-	-
38	Hauptsacheerledigung	Zeile 26	2,7	2,9	1,3	1,5	4,3	3,8	0,7
39	Verbindung mit einer anderen Sache	Zeile 26	0,1	0,1	0,1	0,0	0,0	-	-
40	Durch Urteil oder Beschluss beendete Disziplinarverfahren und berufsgerichtliche Verfahren	Zeile 1	0,7	0,7	0,2	0,9	0,4	1,3	-
41	Erledigt durch Disziplinarmaßnahmen bzw. berufsgerichtliche Maßnahme	Zeile 40	71,6	74,7	12,5	78,3	58,8	100,0	-
42	Freispruch	Zeile 40	6,2	6,5	-	4,3	17,6	-	-
43	Einstellung	Zeile 40	22,2	18,8	87,5	17,4	23,5	-	-

*) Berufungen mit Anträgen auf Zulassung.

als Rechtsmittelinstanz

entscheidungen in Personalvertretungssachen und Beschwerden in Disziplinarverfahren

Zulässigkeit der Revision, Ausgang des Verfahrens 2001

zent

Bremen	Hamburg	Hessen	Mecklenburg-Vorpommern	Niedersachsen	Nordrhein-Westfalen	Rheinland-Pfalz	Saarland	Sachsen	Sachsen-Anhalt	Schleswig-Holstein	Thüringen	Lfd. Nr.
100	100	100	100	100	100	100	100	100	100	100	100	1
20,2	25,8	16,3	28,2	22,8	12,1	19,2	17,4	10,2	7,9	24,8	18,3	2
74,1	70,2	83,1	70,4	76,0	85,8	80,0	81,6	88,6	90,8	73,5	81,0	3
3,3	2,1	0,2	1,3	0,7	0,8	0,1	0,9	0,2	0,9	1,3	0,7	4
-	0,2	0,4	-	0,3	0,5	-	-	0,3	0,4	-	-	5
2,5	1,8	0,0	-	0,2	0,8	0,7	-	0,7	-	0,5	-	6
14,4	9,8	7,8	14,3	7,7	5,3	12,5	8,4	5,3	5,0	8,7	7,7	7
-	9,1	0,6	-	6,3	6,1	13,2	3,7	-	3,9	18,1	-	8
100,0	90,9	99,4	100,0	93,7	93,9	86,8	96,3	100,0	96,1	81,9	100,0	9
-	0,2	-	-	0,0	-	-	-	-	-	-	-	10
-	1,8	2,4	3,3	9,0	1,1	1,0	0,6	0,1	-	5,7	2,9	11
84,4	85,4	87,3	80,1	82,2	92,3	84,6	88,8	93,4	94,8	83,8	87,9	12
0,8	1,6	1,1	1,7	0,4	1,1	0,7	2,2	0,5	0,2	1,4	1,1	13
0,4	0,2	-	-	0,3	0,0	0,7	-	0,5	-	-	0,2	14
-	1,1	1,4	0,7	0,3	0,1	0,5	-	0,2	-	0,4	0,2	15
100,0	99,0	98,4	99,1	99,3	99,6	98,7	100,0	99,7	99,9	99,7	98,6	16
17,2	20,2	11,0	18,6	16,2	9,8	18,1	19,8	10,5	11,0	16,7	24,3	17
1,1	0,3	0,5	0,5	0,5	0,4	0,4	-	0,3	0,2	0,9	0,3	18
75,6	71,6	72,8	69,5	76,0	80,1	75,0	65,6	71,1	80,7	77,0	61,0	19
1,7	0,8	4,8	7,6	3,6	4,7	2,6	3,8	11,9	3,0	1,7	0,3	20
4,4	4,3	4,2	3,3	2,0	2,3	2,5	6,9	2,1	4,9	1,4	0,6	21
-	1,0	4,9	-	0,5	1,8	1,3	3,4	2,4	0,2	0,9	11,6	22
-	-	-	-	-	-	-	-	-	-	0,3	-	23
-	1,8	1,3	0,5	1,1	0,9	0,2	0,4	1,6	-	0,7	1,7	24
-	-	0,6	-	-	-	-	-	0,3	-	0,4	0,3	25
98,4	95,9	96,6	97,3	98,3	97,8	97,6	97,8	98,5	99,4	98,1	98,5	26
18,4	18,7	14,9	23,9	24,0	11,7	19,0	18,5	11,9	10,6	21,3	26,9	27
2,9	2,2	0,9	0,3	1,8	0,8	2,6	2,5	0,7	0,6	2,6	1,1	28
66,9	61,7	66,0	58,4	63,1	73,8	68,9	60,2	66,9	79,3	64,7	52,2	29
99,5	99,6	99,8	98,8	99,9	99,9	100,0	99,2	99,4	87,7	99,5	99,4	30
81,9	76,8	90,7	85,4	85,3	86,7	77,9	77,5	81,3	88,9	80,9	79,5	31
2,4	2,9	1,2	0,8	2,5	1,0	2,9	3,2	0,9	0,4	3,4	1,4	32
15,7	20,3	8,1	13,8	12,2	12,3	19,1	19,4	17,8	10,7	15,7	19,1	33
1,7	1,1	4,5	6,1	3,2	4,8	2,3	3,5	11,0	2,8	3,1	0,9	34
5,4	6,9	5,0	6,1	3,8	4,0	3,7	8,0	3,8	6,2	3,5	2,7	35
0,4	2,6	5,5	4,1	1,1	2,2	1,4	5,4	2,5	0,3	1,5	12,6	36
-	-	0,1	0,3	0,0	0,0	-	-	0,2	0,2	0,2	0,7	37
2,9	6,9	2,5	0,7	3,0	2,6	2,0	1,9	2,7	-	2,4	2,7	38
1,3	-	0,5	-	-	-	0,1	-	0,4	-	0,6	0,2	39
0,4	1,2	0,9	0,3	0,6	1,0	0,5	-	0,3	0,4	0,1	-	40
-	100,0	50,0	-	50,0	88,9	83,3	-	-	25,0	-	-	41
-	-	5,0	-	18,8	1,9	16,7	-	-	-	-	-	42
100,0	-	45,0	100,0	31,3	9,3	-	-	100,0	75,0	100,0	-	43

3 Oberverwaltungsgerichte als Rechtsmittelinstanz

3.2 Vor dem Oberverwaltungsgericht erledigte Berufungen *), Beschwerden gegen Hauptsacheentscheidungen in Personalvertretungssachen und Beschwerden in Disziplinarverfahren

3.2.2.1 Verfahrensdauer in der Rechtsmittelinstanz 1997 bis 2001

Verfahrensdauer	Deutschland				
	1997	1998	1999	2000	2001

Senate insgesamt, Dauer ab Eingang beim Rechtsmittelgericht

Anzahl					
Erledigte Verfahren.....	38 502	35 682	31 692	30 678	24 528
Durchschnittsdauer in Monaten	8,4	8,7	9,3	9,1	8,9
Prozent 1)					
Verfahrensdauer mehr als ... bis ... Monate	100	100	100	100	100
bis 3	50,9	53,3	47,7	51,0	46,8
3 - 6	9,0	9,9	12,4	11,7	14,3
6 - 12	12,9	9,5	13,3	11,6	14,2
12 - 18	9,8	8,0	8,8	8,0	8,0
18 - 24	7,3	6,8	5,0	6,2	5,1
24 - 36	6,8	8,2	7,3	5,2	6,3
mehr als 36 Monate	3,4	4,2	5,5	6,3	5,3

Allgemeine Senate, Dauer ab Eingang beim Rechtsmittelgericht

Anzahl					
Erledigte Verfahren.....	14 019	13 014	11 640	11 257	11 495
Durchschnittsdauer in Monaten	13,2	13,7	12,1	11,1	10,2
Prozent 1)					
Verfahrensdauer mehr als ... bis ... Monate	100	100	100	100	100
bis 3	28,2	33,4	36,5	37,6	36,0
3 - 6	11,5	11,4	15,1	15,9	18,1
6 - 12	16,8	11,9	15,3	16,4	18,1
12 - 18	14,6	9,6	8,2	9,5	10,4
18 - 24	10,8	11,7	5,7	7,2	6,2
24 - 36	11,9	15,0	10,8	5,1	5,8
mehr als 36 Monate	6,1	7,0	8,4	8,5	5,4

Asylsenate, Dauer ab Eingang beim Rechtsmittelgericht

Anzahl					
Erledigte Verfahren.....	24 475	22 668	20 052	19 421	13 033
Durchschnittsdauer in Monaten	5,7	5,9	7,6	7,9	8,0
Prozent 1)					
Verfahrensdauer mehr als ... bis ... Monate	100	100	100	100	100
bis 3	63,8	64,7	54,2	58,7	56,7
3 - 6	7,6	9,1	10,9	9,3	11,0
6 - 12	10,6	8,2	12,2	8,8	10,8
12 - 18	7,0	7,0	9,1	7,1	5,8
18 - 24	5,2	4,0	4,6	5,7	4,1
24 - 36	3,8	4,4	5,2	5,3	6,6
mehr als 36 Monate	1,9	2,6	3,8	5,0	5,0

*) Ab 1998 Berufungen mit Anträgen auf Zulassung.

1) Bis 1997 sind in den Prozentangaben je Verfahrensdauerkategorie diejenigen Verfahren ausgeklammert, die im Hinblick auf ein Musterverfahren nach § 93a VwGO ausgesetzt waren.

3 Oberverwaltungsgerichte als Rechtsmittelinstanz

3.2 Vor dem Oberverwaltungsgericht erledigte Berufungen *), Beschwerden gegen Hauptsacheentscheidungen in Personalvertretungssachen und Beschwerden in Disziplinarverfahren

3.2.2.2 Verfahrensdauer ab erstem Eingang in der ersten Instanz 1997 bis 2001

Verfahrensdauer	Deutschland				
	1997	1998	1999	2000	2001

Senate insgesamt, Dauer ab erstem Eingang in der ersten Instanz

Anzahl					
Erledigte Verfahren.....	38 502	35 682	31 692	30 678	24 528
Durchschnittsdauer in Monaten	29,7	31,8	34,2	34,6	34,7
Prozent 1)					
Verfahrensdauer mehr als ... bis ... Monate	100	100	100	100	100
bis 3	0,7	1,0	0,8	1,0	0,9
3 - 6	3,7	5,0	3,9	5,5	4,6
6 - 12	11,8	11,7	11,6	11,7	12,4
12 - 18	13,3	11,0	12,0	11,1	13,2
18 - 24	12,6	11,9	10,9	11,1	10,8
24 - 36	25,5	21,2	18,9	18,5	17,8
36 - 48	19,5	18,1	17,0	14,1	13,2
48 - 60	7,2	13,0	11,9	11,3	10,9
mehr als 60 Monate	5,6	7,2	12,9	15,7	16,1

Allgemeine Senate, Dauer ab erstem Eingang in der ersten Instanz

Anzahl					
Erledigte Verfahren.....	14 019	13 014	11 640	11 257	11 495
Durchschnittsdauer in Monaten	33,4	34,8	35,1	33,7	32,7
Prozent 1)					
Verfahrensdauer mehr als ... bis ... Monate	100	100	100	100	100
bis 3	0,4	0,5	0,5	0,6	0,5
3 - 6	1,8	2,7	2,3	2,8	3,0
6 - 12	9,4	9,3	10,5	12,3	12,8
12 - 18	12,2	11,4	12,3	13,1	15,0
18 - 24	12,7	12,6	12,0	12,2	11,9
24 - 36	24,9	23,0	20,8	21,4	20,9
36 - 48	19,4	17,6	17,5	14,5	13,8
48 - 60	10,1	11,9	11,5	10,3	10,0
mehr als 60 Monate	9,2	11,0	12,5	12,8	12,1

Asylsenate, Dauer ab erstem Eingang in der ersten Instanz

Anzahl					
Erledigte Verfahren.....	24 475	22 668	20 052	19 421	13 033
Durchschnittsdauer in Monaten	27,6	30,1	33,6	35,1	36,4
Prozent 1)					
Verfahrensdauer mehr als ... bis ... Monate	100	100	100	100	100
bis 3	0,9	1,2	0,9	1,3	1,2
3 - 6	4,8	6,3	4,8	7,0	6,1
6 - 12	13,3	13,0	12,3	11,3	12,1
12 - 18	13,9	10,8	11,8	10,0	11,7
18 - 24	12,5	11,5	10,3	10,5	9,8
24 - 36	25,9	20,2	17,8	16,9	15,1
36 - 48	19,6	18,3	16,6	13,9	12,6
48 - 60	5,6	13,6	12,2	11,8	11,7
mehr als 60 Monate	3,5	5,0	13,2	17,3	19,7

*) Ab 1998 Berufungen mit Anträgen auf Zulassung.

1) Bis 1997 sind in den Prozentangaben je Verfahrensdauerkategorie diejenigen Verfahren ausgeklammert, die im Hinblick auf ein Musterverfahren nach § 93a VwGO ausgesetzt waren.

3 Oberverwaltungsgerichte

3.2 Vor dem Oberverwaltungsgericht erledigte Berufungen *), Beschwerden gegen Hauptsache 3.2.2.3 Verfahrensdauer in der Rechtsmittelinstanz und

Lfd. Nr.	Verfahrensdauer	Deutschland	Früheres Bundesgebiet einschl. Gesamt-Berlin	Neue Länder	Baden-Württemberg	Bayern	Berlin	Brandenburg
Senate insgesamt, Dauer ab								
1	Erledigte Verfahren	24 528	21 144	3 384	2 693	4 145	677	An 750
2	Durchschnittsdauer in Monaten	8,9	9,0	7,9	5,8	12,3	10,6	6,2
Pro								
3	Verfahrensdauer mehr als ... bis ... Monate	100	100	100	100	100	100	100
4	bis 3	46,8	48,2	38,0	53,5	43,2	32,6	18,4
5	3 - 6	14,3	13,4	20,1	14,1	12,6	14,0	47,1
6	6 - 12	14,2	14,1	14,7	16,6	12,7	26,6	24,9
7	12 - 18	8,0	8,1	7,3	7,9	7,9	10,8	3,5
8	18 - 24	5,1	5,0	5,4	4,5	3,9	5,0	2,9
9	24 - 36	6,3	5,8	9,8	2,4	9,1	4,7	2,3
10	mehr als 36 Monate	5,3	5,4	4,6	0,9	10,6	6,2	0,9
An								
11	Erledigte Anträge auf Zulassung der Berufung	19 728	16 742	2 986	2 202	2 934	534	719
12	Durchschnittsdauer in Monaten	6,4	6,1	8,0	4,3	7,0	7,7	5,6
Pro								
13	Verfahrensdauer mehr als ... bis ... Monate	100	100	100	100	100	100	100
14	bis 3	54,5	56,8	41,6	60,6	57,1	36,9	18,2
15	3 - 6	13,9	12,7	20,6	14,2	12,5	14,4	49,0
16	6 - 12	13,5	13,3	14,8	15,4	12,1	30,7	25,7
17	12 - 18	6,9	6,9	6,7	6,4	5,7	7,9	3,2
18	18 - 24	4,4	4,3	5,0	2,7	3,5	4,3	1,8
19	24 - 36	4,5	3,8	8,5	0,7	4,3	4,9	1,5
20	mehr als 36 Monate	2,1	2,0	2,8	0,1	4,9	0,9	0,6
An								
21	Durch Urteil beendete Verfahren	1 898	1 710	188	196	452	45	13
22	Durchschnittsdauer in Monaten	20,4	20,2	22,3	15,6	22,4	25,6	17,8
Pro								
23	Verfahrensdauer mehr als ... bis ... Monate	100	100	100	100	100	100	100
24	bis 3	5,8	6,3	2,1	6,6	7,5	-	15,4
25	3 - 6	18,0	18,1	17,6	13,3	15,7	-	7,7
26	6 - 12	20,5	21,1	14,9	25,0	17,5	2,2	7,7
27	12 - 18	16,4	16,7	13,3	22,4	18,1	48,9	7,7
28	18 - 24	9,1	8,9	10,6	14,8	5,8	13,3	46,2
29	24 - 36	11,6	10,9	18,1	12,2	14,2	8,9	7,7
30	mehr als 36 Monate	18,6	18,1	23,4	5,6	21,2	26,7	7,7
An								
31	Durch Sachbeschluss 1) beendete Verfahren	741	717	24	51	245	-	-
32	Durchschnittsdauer in Monaten	25,0	24,6	36,9	11,4	28,3	-	-
Pro								
33	Verfahrensdauer mehr als ... bis ... Monate	100	100	100	100	100	-	-
34	bis 3	11,7	12,1	-	25,5	5,3	-	-
35	3 - 6	13,5	13,8	4,2	9,8	13,5	-	-
36	6 - 12	13,8	14,2	-	19,6	10,2	-	-
37	12 - 18	5,9	6,1	-	17,6	4,5	-	-
38	18 - 24	7,3	7,5	-	15,7	1,6	-	-
39	24 - 36	22,3	21,8	37,5	11,8	37,1	-	-
40	mehr als 36 Monate	25,5	24,4	58,3	-	27,8	-	-

*) Berufungen mit Anträgen auf Zulassung.

1) Beschluss nach § 79 Abs. 3 AsylVG und § 130a VwGO.

als Rechtsmittelinstanz

 entscheidungen in Personalvertretungssachen und Beschwerden in Disziplinarverfahren
 ab erstem Eingang in der ersten Instanz 2001 nach Ländern

Bremen	Hamburg	Hessen	Mecklenburg-Vorpommern	Niedersachsen	Nordrhein-Westfalen	Rheinland-Pfalz	Saarland	Sachsen	Sachsen-Anhalt	Schleswig-Holstein	Thüringen	Lfd. Nr.	
Eingang beim Rechtsmittelgericht													
zahl	243 5,2	563 13,1	2 236 14,0	301 11,5	2 479 6,9	5 557 7,7	1 273 4,1	321 10,1	865 9,4	1 015 8,5	957 8,6	453 16,0	1 2
zent	100 55,6 18,1 13,6 7,0 3,7 1,6 0,4	100 38,7 10,7 15,8 7,5 5,0 9,9 12,4	100 31,9 10,1 16,3 11,6 9,1 12,0 9,0	100 37,9 16,9 14,0 6,6 5,0 11,0 8,6	100 58,4 11,0 12,7 6,3 4,1 3,9 3,7	100 51,1 13,5 12,1 8,9 6,4 5,0 3,1	100 57,4 24,3 12,3 3,3 0,9 0,8 1,0	100 38,9 10,9 20,2 12,5 6,9 5,9 4,7	100 39,2 14,8 17,6 10,4 5,8 9,2 3,0	100 53,8 10,6 7,2 5,9 5,7 15,0 1,8	100 56,2 14,1 13,9 5,4 1,9 1,3 7,2	100 33,1 8,6 9,9 11,0 8,6 11,3 17,4	3 4 5 6 7 8 9 10
zahl	180 2,9	395 10,1	1 859 10,9	212 4,8	1 885 3,4	4 769 6,0	1 019 3,3	262 7,9	766 8,1	922 8,4	703 3,8	367 13,7	11 12
zent	100 69,4 17,8 10,6 1,7 0,6 - -	100 48,4 10,6 12,4 7,6 4,8 8,4 7,8	100 35,5 9,0 16,4 12,7 9,7 11,7 3,2	100 52,8 23,6 13,7 3,8 3,8 2,4 -	100 71,5 10,8 10,9 3,9 1,6 1,0 0,4	100 56,8 13,2 11,5 7,7 5,5 3,9 1,4	100 66,7 19,3 8,7 3,4 0,8 0,5 0,5	100 46,2 9,9 20,6 12,6 5,3 3,1 2,3	100 42,2 14,9 17,8 9,7 5,2 8,4 2,0	100 58,6 7,5 6,2 5,7 6,0 14,2 1,8	100 67,6 11,7 13,4 3,8 1,7 1,1 0,7	100 37,3 8,4 9,8 11,2 8,7 11,7 12,8	13 14 15 16 17 18 19 20
zahl	35 13,1	55 23,4	174 34,5	43 28,8	191 16,4	293 20,7	159 6,5	27 19,5	46 21,7	51 12,8	83 20,5	35 30,5	21 22
zent	100 2,9 28,6 22,9 25,7 14,3 2,9 2,9	100 5,5 9,1 21,8 5,5 9,1 18,2 30,9	100 3,4 10,9 18,4 4,0 4,6 8,0 50,6	100 - 2,3 14,0 14,0 4,7 23,3 41,9	100 5,8 13,6 27,2 25,7 11,5 7,9 8,4	100 5,5 13,3 19,1 15,7 15,0 15,4 16,0	100 7,5 53,5 33,3 3,1 0,6 1,3 0,6	100 - 18,5 11,1 22,2 11,1 25,9 11,1	100 2,2 10,9 13,0 23,9 15,2 17,4 17,4	100 2,0 45,1 19,6 5,9 2,0 23,5 2,0	100 13,3 27,7 19,3 15,7 3,6 - 20,5	100 100 8,6 14,3 11,4 11,4 8,6 45,7	23 24 25 26 27 28 29 30
zahl	- -	11 24,6	53 29,5	10 29,4	225 20,8	62 18,0	13 7,0	2 5,9	1 4,3	- -	55 43,9	13 45,2	31 32
zent	- - - - - - - -	100 18,2 18,2 9,1 9,1 - 9,1 36,4	100 1,9 20,8 17,0 7,5 1,9 17,0 34,0	100 - - - - - 80,0 20,0	100 20,4 10,2 12,9 2,7 15,6 18,7 19,6	100 11,3 17,7 24,2 17,7 8,1 6,5 14,5	100 15,4 38,5 38,5 - 7,7 - -	100 50,0 - 50,0 - - - -	100 - 100,0 - - - - -	- - - - - - - -	100 3,6 16,4 12,7 3,6 - 5,5 58,2	100 - - - - - 7,7 92,3	33 34 35 36 37 38 39 40

3 Oberverwaltungsgerichte

3.2 Vor dem Oberverwaltungsgericht erledigte Berufungen *), Beschwerden gegen Hauptsache
noch: 3.2.2.3 Verfahrensdauer in der Rechtsmittelinstanz und

Lfd. Nr.	Verfahrensdauer	Deutschland	Früheres Bundesgebiet einschl. Gesamt-Berlin	Neue Länder	Baden-Württemberg	Bayern	Berlin	Brandenburg
Senate insgesamt, Dauer ab								
41	Erledigte Verfahren.....	24 528	21 144	3 384	2 693	4 145	677	An 750
42	Durchschnittsdauer in Monaten	34,7	34,7	34,6	24,7	29,9	44,4	27,2
Pro								
43	Verfahrensdauer mehr als ... bis ... Monate	100	100	100	100	100	100	100
44	bis 3	0,9	0,8	1,6	0,6	1,4	0,9	-
45	3 - 6	4,6	4,9	3,1	4,9	8,2	3,7	0,9
46	6 - 12	12,4	12,8	10,1	16,6	17,3	7,1	19,9
47	12 - 18	13,2	13,3	12,8	18,4	15,9	10,5	23,3
48	18 - 24	10,8	11,1	9,2	18,1	11,5	7,1	9,5
49	24 - 36	17,8	17,4	20,3	22,4	14,2	10,8	22,9
50	36 - 48	13,2	13,0	14,4	10,8	10,6	11,2	5,6
51	48 - 60	10,9	10,2	14,9	4,2	5,9	26,3	8,3
52	mehr als 60 Monate	16,1	16,6	13,6	4,0	15,0	22,5	9,6
An								
53	Durch Urteil beendete Verfahren.....	1 898	1 710	188	196	452	45	13
54	Durchschnittsdauer in Monaten	48,4	48,2	50,3	42,9	43,1	62,8	50,7
Pro								
55	Verfahrensdauer mehr als ... bis ... Monate	100	100	100	100	100	100	100
56	bis 3	-	-	-	-	-	-	-
57	3 - 6	0,1	0,1	-	-	-	-	-
58	6 - 12	2,6	2,9	-	2,6	3,8	-	-
59	12 - 18	9,9	10,5	4,3	5,6	16,4	-	-
60	18 - 24	9,2	9,8	4,3	15,8	12,6	2,2	7,7
61	24 - 36	14,4	13,9	18,6	19,4	13,3	6,7	23,1
62	36 - 48	17,8	17,4	21,3	18,4	16,4	15,6	7,7
63	48 - 60	15,1	14,4	20,7	19,9	10,0	22,2	30,8
64	mehr als 60 Monate	31,1	31,1	30,9	18,4	27,7	53,3	30,8
An								
65	Durch Sachbeschluss 1) beendete Verfahren	741	717	24	51	245	-	-
66	Durchschnittsdauer in Monaten	57,1	56,9	65,3	32,9	63,1	-	-
Pro								
67	Verfahrensdauer mehr als ... bis ... Monate	100	100	100	100	100	100	100
68	bis 3	0,1	0,1	-	-	-	-	-
69	3 - 6	0,1	0,1	-	-	0,4	-	-
70	6 - 12	4,0	4,0	-	11,8	1,6	-	-
71	12 - 18	4,3	4,3	-	9,8	3,3	-	-
72	18 - 24	4,9	5,0	-	11,8	1,2	-	-
73	24 - 36	12,1	11,7	33,3	25,5	6,9	-	-
74	36 - 48	12,6	12,4	25,0	21,6	9,4	-	-
75	48 - 60	9,1	9,2	-	11,8	6,9	-	-
76	mehr als 60 Monate	52,8	53,0	41,7	7,8	70,2	-	-

*) Berufungen mit Anträgen auf Zulassung.

1) Beschluss nach § 79 Abs. 3 AsylVG und § 130a VwGO.

als Rechtsmittelinstanz

entscheidungen in Personalvertretungssachen und Beschwerden in Disziplinarverfahren
ab erstem Eingang in der ersten Instanz 2001 nach Ländern

Bremen	Hamburg	Hessen	Mecklenburg-Vorpommern	Niedersachsen	Nordrhein-Westfalen	Rheinland-Pfalz	Saarland	Sachsen	Sachsen-Anhalt	Schleswig-Holstein	Thüringen	Lfd. Nr.
erstem Eingang in der ersten Instanz												
zahl												
243	563	2 236	301	2 479	5 557	1 273	321	865	1 015	957	453	41
32,9	37,9	53,7	44,6	28,7	41,1	15,7	37,6	41,6	26,7	33,3	44,6	42
zent												
100	100	100	100	100	100	100	100	100	100	100	100	43
1,2	0,9	0,4	0,3	0,4	0,4	1,4	-	0,2	4,9	1,6	-	44
6,6	4,8	1,8	0,7	6,0	2,5	9,8	1,9	1,6	7,4	3,0	1,3	45
12,8	8,9	4,7	3,0	12,9	7,3	37,2	7,8	4,7	11,7	9,4	5,5	46
17,3	9,9	5,6	7,0	15,7	7,8	28,5	17,1	7,6	13,2	13,1	7,9	47
12,8	9,8	6,1	7,0	15,6	7,4	10,3	9,7	7,6	11,7	15,0	7,7	48
10,7	23,4	12,0	14,6	22,9	19,4	6,2	18,1	17,9	23,5	22,7	17,2	49
11,1	11,0	13,4	25,2	11,5	18,5	3,3	15,0	19,4	13,5	14,8	14,3	50
14,0	8,7	13,1	19,9	5,7	17,5	1,4	13,4	23,6	9,8	8,5	17,7	51
13,6	22,6	42,8	22,3	9,4	19,3	1,9	17,1	17,2	4,2	11,9	28,3	52
zahl												
35	55	174	43	191	293	159	27	46	51	83	35	53
46,8	51,9	72,6	50,0	43,2	59,1	21,5	61,5	55,5	36,7	47,4	63,3	54
zent												
100	100	100	100	100	100	100	100	100	100	100	100	55
-	-	-	-	-	-	-	-	-	-	-	-	56
-	-	-	-	-	-	0,6	-	-	-	-	-	57
2,9	3,6	0,6	-	1,6	-	11,9	3,7	-	-	-	-	58
5,7	9,1	0,6	2,3	5,2	2,4	42,1	-	-	9,8	2,4	5,7	59
20,0	1,8	-	2,3	7,9	1,7	23,9	-	4,3	3,9	14,5	5,7	60
11,4	14,5	8,0	4,7	21,5	10,6	13,2	3,7	17,4	41,2	20,5	2,9	61
22,9	10,9	9,2	39,5	31,9	19,8	3,1	25,9	13,0	21,6	22,9	14,3	62
17,1	14,5	9,8	32,6	15,7	24,6	3,1	14,8	19,6	15,7	13,3	11,4	63
20,0	45,5	71,8	18,6	16,2	41,0	1,9	51,9	45,7	7,8	26,5	60,0	64
zahl												
-	11	53	10	225	62	13	2	1	-	55	13	65
-	57,2	76,8	51,8	49,9	58,0	24,1	42,0	41,3	-	67,6	77,5	66
zent												
100	100	100	100	100	100	100	100	100	100	100	100	67
-	-	-	-	0,4	-	-	-	-	-	-	-	68
-	-	-	-	-	-	-	-	-	-	-	-	69
-	9,1	1,9	-	4,4	4,8	30,8	-	-	-	-	-	70
-	-	-	-	5,3	1,6	30,8	-	-	-	1,8	-	71
-	9,1	1,9	-	9,8	1,6	15,4	-	-	-	-	-	72
-	9,1	1,9	40,0	18,2	4,8	-	-	-	-	14,5	-	73
-	-	7,5	20,0	10,7	27,4	7,7	100,0	100,0	-	12,7	-	74
-	9,1	3,8	-	8,9	19,4	7,7	-	-	-	12,7	-	75
-	63,6	83,0	40,0	42,2	40,3	7,7	-	-	-	58,2	100,0	76

3 Oberverwaltungsgerichte

3.2 Vor dem Oberverwaltungsgericht erledigte Berufungen *), Beschwerden gegen Hauptsache
noch: 3.2.2.3 Verfahrensdauer in der Rechtsmittelinstanz und

Lfd. Nr.	Verfahrensdauer	Deutschland	Früheres Bundesgebiet einschl. Gesamt-Berlin	Neue Länder	Baden-Württemberg	Bayern	Berlin	Brandenburg
Allgemeine Senate, Dauer ab								
77	Erledigte Verfahren.....	11 495	9 782	1 713	1 338	1 859	585	614
78	Durchschnittsdauer in Monaten	10,2	10,4	9,0	6,6	14,9	10,8	6,7
Pro								
79	Verfahrensdauer mehr als ... bis ... Monate	100	100	100	100	100	100	100
80	bis 3	36,0	37,8	26,1	40,1	34,3	27,5	8,1
81	3 - 6	18,1	16,0	30,1	19,4	13,6	15,9	54,4
82	6 - 12	18,1	17,8	19,3	23,8	14,8	30,4	27,5
83	12 - 18	10,4	10,8	7,9	9,3	11,5	11,1	2,9
84	18 - 24	6,2	6,3	5,7	4,6	5,3	5,0	3,4
85	24 - 36	5,8	5,5	7,9	2,6	6,2	4,1	2,6
86	mehr als 36 Monate	5,4	5,8	2,9	0,1	14,4	6,0	1,0
Allgemeine Senate, Dauer ab								
87	Erledigte Verfahren.....	11 495	9 782	1 713	1 338	1 859	585	614
88	Durchschnittsdauer in Monaten	32,7	33,0	31,3	25,5	33,3	40,5	23,3
Pro								
89	Verfahrensdauer mehr als ... bis ... Monate	100	100	100	100	100	100	100
90	bis 3	0,5	0,4	1,3	0,4	0,2	0,5	-
91	3 - 6	3,0	3,3	1,3	3,0	3,3	3,6	0,8
92	6 - 12	12,8	12,9	12,3	15,1	13,9	7,7	24,1
93	12 - 18	15,0	15,0	15,1	18,2	15,2	11,5	26,1
94	18 - 24	11,9	12,5	8,8	20,0	13,5	7,4	8,5
95	24 - 36	20,9	19,9	26,7	23,8	18,8	11,8	25,1
96	36 - 48	13,8	13,6	14,7	11,4	11,2	12,6	4,2
97	48 - 60	10,0	9,8	10,6	4,5	7,3	29,6	5,0
98	mehr als 60 Monate	12,1	12,6	9,3	3,7	16,6	15,4	6,2
Asylsenate, Dauer ab								
99	Erledigte Verfahren.....	13 033	11 362	1 671	1 355	2 286	92	136
100	Durchschnittsdauer in Monaten	8,0	7,9	9,1	5,1	10,1	9,2	4,0
Pro								
101	Verfahrensdauer mehr als ... bis ... Monate	100	100	100	100	100	100	100
102	bis 3	56,7	57,2	52,1	66,9	50,4	65,2	64,7
103	3 - 6	11,0	11,1	9,9	8,8	11,9	2,2	14,0
104	6 - 12	10,8	10,9	10,3	9,5	10,9	2,2	13,2
105	12 - 18	5,8	5,8	6,3	6,6	5,1	8,7	5,9
106	18 - 24	4,1	4,0	5,1	4,4	2,8	5,4	0,7
107	24 - 36	6,6	6,0	11,8	2,2	11,4	8,7	0,7
108	mehr als 36 Monate	5,0	5,1	4,5	1,7	7,5	7,6	0,7
Asylsenate, Dauer ab								
112	Erledigte Verfahren.....	13 033	11 362	1 671	1 355	2 286	92	136
113	Durchschnittsdauer in Monaten	36,4	36,2	38,0	24,0	27,1	69,5	44,6
Pro								
114	Verfahrensdauer mehr als ... bis ... Monate	100	100	100	100	100	100	100
115	bis 3	1,2	1,1	1,9	0,8	2,4	3,3	-
116	3 - 6	6,1	6,2	4,9	6,9	12,1	4,3	1,5
117	6 - 12	12,1	12,7	7,9	18,1	20,0	3,3	0,7
118	12 - 18	11,7	11,8	10,4	18,6	16,4	4,3	11,0
119	18 - 24	9,8	9,8	9,7	16,3	9,8	5,4	14,0
120	24 - 36	15,1	15,3	13,8	21,0	10,5	4,3	13,2
121	36 - 48	12,6	12,4	14,1	10,2	10,2	2,2	11,8
122	48 - 60	11,7	10,6	19,4	3,8	4,8	5,4	22,8
123	mehr als 60 Monate	19,7	19,9	18,0	4,4	13,7	67,4	25,0

*) Berufungen mit Anträgen auf Zulassung.

als Rechtsmittelinstanz

entscheidungen in Personalvertretungssachen und Beschwerden in Disziplinarverfahren
ab erstem Eingang in der ersten Instanz 2001 nach Ländern

Bremen	Hamburg	Hessen	Mecklenburg- Vorpommern	Nieder- sachsen	Nordrhein- Westfalen	Rheinland- Pfalz	Saarland	Sachsen	Sachsen- Anhalt	Schleswig- Holstein	Thüringen	Lfd. Nr.
Eingang beim Rechtsmittelgericht												
zahl												
119	322	736	110	1 219	2 153	752	167	283	516	532	190	77
5,4	11,7	15,1	8,8	7,0	12,6	3,6	9,1	10,7	8,2	5,4	16,7	78
zent												
100	100	100	100	100	100	100	100	100	100	100	100	79
54,6	32,9	29,8	27,3	50,9	28,8	55,3	33,5	21,9	50,4	48,3	23,7	80
17,6	12,7	14,7	20,0	14,0	12,9	28,6	15,6	22,3	15,9	19,7	7,9	81
12,6	19,9	16,4	24,5	16,7	14,9	12,5	25,7	21,6	9,5	20,7	13,2	82
10,1	11,2	9,8	15,5	9,1	16,1	2,4	12,0	14,8	5,2	7,9	16,8	83
2,5	7,1	8,3	8,2	3,3	12,7	0,8	3,6	7,4	4,5	2,3	12,6	84
2,5	10,6	9,0	4,5	3,1	9,5	0,4	7,2	9,2	13,2	0,2	11,1	85
-	5,6	12,1	-	2,8	5,2	-	2,4	2,8	1,4	0,9	14,7	86
erstem Eingang in der ersten Instanz												
zahl												
119	322	736	110	1 219	2 153	752	167	283	516	532	190	87
23,0	30,2	44,7	39,1	27,7	42,8	15,1	33,6	39,6	30,2	27,5	43,6	88
zent												
100	100	100	100	100	100	100	100	100	100	100	100	89
2,5	1,6	0,5	-	0,2	-	0,3	-	-	4,3	1,1	-	90
4,2	7,1	3,1	-	3,9	1,5	5,7	0,6	0,4	2,9	3,9	0,5	91
16,0	14,3	8,3	3,6	12,9	5,8	36,7	10,2	2,8	8,7	10,0	3,2	92
24,4	11,8	8,6	9,1	16,7	6,9	36,6	17,4	8,5	9,9	16,4	6,8	93
16,0	10,6	9,2	10,9	15,9	7,2	10,5	9,6	6,0	10,5	17,5	7,9	94
16,8	22,0	16,6	25,5	26,6	21,3	6,6	22,2	25,8	32,0	24,6	20,0	95
11,8	14,0	16,2	19,1	12,5	20,0	2,1	19,8	26,1	17,6	17,1	21,1	96
7,6	8,4	10,3	15,5	5,7	16,8	0,8	10,8	18,4	8,9	5,1	18,4	97
0,8	10,2	27,2	16,4	5,7	20,5	0,7	9,6	12,0	5,2	4,3	22,1	98
Eingang beim Rechtsmittelgericht												
zahl												
124	241	1 500	191	1 260	3 404	521	154	582	499	425	263	99
5,1	14,9	13,4	13,1	6,8	4,7	4,7	11,2	8,7	8,9	12,6	15,5	100
zent												
100	100	100	100	100	100	100	100	100	100	100	100	101
56,5	46,5	32,9	44,0	65,6	65,2	60,5	44,8	47,6	57,3	66,1	39,9	102
18,5	7,9	7,8	15,2	8,1	13,9	18,0	5,8	11,2	5,2	7,1	9,1	103
14,5	10,4	16,3	7,9	8,7	10,4	11,9	14,3	15,6	4,8	5,4	7,6	104
4,0	2,5	12,5	1,6	3,5	4,3	4,6	13,0	8,2	6,6	2,4	6,8	105
4,8	2,1	9,5	3,1	4,8	2,4	1,2	10,4	5,0	7,0	1,4	5,7	106
0,8	9,1	13,5	14,7	4,6	2,1	1,3	4,5	9,3	16,8	2,6	11,4	107
0,8	21,6	7,5	13,6	4,6	1,8	2,5	7,1	3,1	2,2	15,1	19,4	108
erstem Eingang in der ersten Instanz												
zahl												
124	241	1 500	191	1 260	3 404	521	154	582	499	425	263	109
42,4	48,1	58,2	47,7	29,7	40,0	16,7	41,9	42,6	23,1	40,6	45,4	110
zent												
100	100	100	100	100	100	100	100	100	100	100	100	111
-	-	0,4	0,5	0,6	0,6	3,1	-	0,3	5,6	2,1	-	112
8,9	1,7	1,1	1,0	7,9	3,1	15,7	3,2	2,2	12,0	1,9	1,9	113
9,7	1,7	2,9	2,6	12,9	8,2	37,8	5,2	5,7	14,8	8,7	7,2	114
10,5	7,5	4,2	5,8	14,7	8,3	16,9	16,9	7,2	16,6	8,9	8,7	115
9,7	8,7	4,6	4,7	15,2	7,5	10,0	9,7	8,4	13,0	12,0	7,6	116
4,8	25,3	9,8	8,4	19,3	18,2	5,6	13,6	14,1	14,8	20,2	15,2	117
10,5	7,1	12,0	28,8	10,6	17,6	5,0	9,7	16,2	9,2	12,0	9,5	118
20,2	9,1	14,5	22,5	5,8	17,9	2,3	16,2	26,1	10,6	12,7	17,1	119
25,8	39,0	50,5	25,7	12,9	18,6	3,6	25,3	19,8	3,2	21,4	32,7	120

3 Oberverwaltungsgerichte

3.2 Vor dem Oberverwaltungsgericht erledigte Berufungen *), Beschwerden gegen Hauptsache
3.2.3 Rechtsmittelführer und

Lfd. Nr.	Rechtsmittelführer und Rechtsmittelgegner	Anteil in % an ...	Deutschland	Früheres Bundesgebiet einschl. Gesamt-Berlin	Neue Länder	Baden-Württemberg	Bayern	Berlin	Brandenburg
An									
1	Eingelegte Rechtsmittel insgesamt 1).....		25 253	21 317	3 936	2 696	4 226	678	1 271
2	Angaben zum Rechtsmittelführer.....		25 253	21 317	3 936	2 696	4 226	678	1 271
3	Angaben zum Rechtsmittelgegner.....		25 760	22 357	3 403	2 694	5 030	682	755
Pro									
<u>Rechtsmittelführer waren die</u>									
4	Kläger der ersten Instanz Zeile 2		79,2	80,1	74,5	83,8	66,6	87,0	58,1
5	und zwar Privatpersonen (natürliche oder juristische Personen) Zeile 4		96,1	96,9	91,4	98,7	94,7	99,8	99,6
6	Behörden, Körperschaften oder andere Personen des öffentlichen Rechts Zeile 4		3,9	3,1	8,6	1,3	5,3	0,2	0,4
7	Beklagten der ersten Instanz Zeile 2		11,2	10,0	17,9	11,9	12,5	12,8	41,4
8	und zwar Privatpersonen (natürliche oder juristische Personen) Zeile 7		20,6	3,2	73,0	0,6	3,6	-	95,4
9	Behörden, Körperschaften oder andere Personen des öffentlichen Rechts..... Zeile 7		79,4	96,8	27,0	99,4	96,4	100,0	4,6
10	Beigeladenen..... Zeile 2		2,1	2,3	1,1	0,8	2,4	0,1	0,3
11	Vertreter des öffentlichen Interesses/Bundesbeauftragten Zeile 2		7,4	7,6	6,5	3,5	18,4	-	0,2
<u>Rechtsmittelgegner waren die</u>									
12	Kläger der ersten Instanz Zeile 3		19,9	18,6	27,9	19,1	27,1	13,3	69,8
13	und zwar Privatpersonen (natürliche oder juristische Personen) Zeile 12		87,1	85,4	94,5	80,4	90,3	97,8	98,5
14	Behörden, Körperschaften oder andere Personen des öffentlichen Rechts Zeile 12		12,9	14,6	5,5	19,6	9,7	2,2	1,5
15	Beklagten der ersten Instanz Zeile 3		80,1	81,4	72,1	80,9	72,9	86,7	30,2
16	und zwar Privatpersonen (natürliche oder juristische Personen) Zeile 15		0,9	0,7	2,4	0,1	0,2	0,2	3,1
17	Behörden, Körperschaften oder andere Personen des öffentlichen Rechts..... Zeile 15		99,1	99,3	97,6	99,9	99,8	99,8	96,9

*) Berufungen mit Anträgen auf Zulassung.

1) Mehrere Rechtsmittelführer derselben Gruppe und mehrere Rechtsmittelgegner derselben Gruppe sind jeweils nur einmal gezählt.
Die Zahl der Rechtsmittelführer und -gegner ist nicht notwendig mit der Zahl der eingelegten Rechtsmittel identisch.

als Rechtsmittelinstanz
entscheidungen in Personalvertretungssachen und Beschwerden in Disziplinarverfahren
Rechtsmittelgegner 2001

Bremen	Hamburg	Hessen	Mecklenburg- Vorpommern	Nieder- sachsen	Nordrhein- Westfalen	Rheinland- Pfalz	Saarland	Sachsen	Sachsen- Anhalt	Schleswig- Holstein	Thüringen	Lfd. Nr.
--------	---------	--------	----------------------------	--------------------	-------------------------	---------------------	----------	---------	--------------------	------------------------	-----------	-------------

zahl

245	567	2 269	302	2 499	5 578	1 278	321	873	1 015	960	475	1
245	567	2 269	302	2 499	5 578	1 278	321	873	1 015	960	475	2
251	615	2 254	305	2 556	5 682	1 280	321	866	1 015	992	462	3

zent

87,8	79,4	85,9	69,9	74,7	86,1	80,0	89,7	76,3	97,2	85,2	69,9	4
97,7	98,2	98,3	97,2	94,7	98,2	95,0	97,9	94,6	80,6	92,1	95,5	5
2,3	1,8	1,7	2,8	5,3	1,8	5,0	2,1	5,4	19,4	7,9	4,5	6
8,2	9,7	8,8	10,6	10,1	7,9	12,1	7,5	8,2	0,2	4,4	14,9	7
-	1,8	0,5	18,8	2,0	5,9	5,2	4,2	6,9	-	14,3	-	8
100,0	98,2	99,5	81,3	98,0	94,1	94,8	95,8	93,1	100,0	85,7	100,0	9
1,2	3,4	2,0	1,3	2,4	3,1	4,9	0,6	2,6	-	0,9	2,3	10
2,9	7,6	3,3	18,2	12,8	3,0	3,1	2,2	12,8	2,6	9,5	12,8	11
11,2	18,4	12,4	27,9	24,1	12,6	18,9	10,6	22,7	1,3	17,3	27,5	12
92,9	93,8	92,8	94,1	89,3	76,8	73,1	91,2	87,3	92,3	73,3	89,8	13
7,1	6,2	7,2	5,9	10,7	23,2	26,9	8,8	12,7	7,7	26,7	10,2	14
88,8	81,6	87,6	72,1	75,9	87,4	81,1	89,4	77,3	98,7	82,7	72,5	15
-	1,0	0,7	1,4	1,0	1,1	0,5	0,3	0,9	4,2	2,1	-	16
100,0	99,0	99,3	98,6	99,0	98,9	99,5	99,7	99,1	95,8	97,9	100,0	17

3 Oberverwaltungsgerichte

3.2 Vor dem Oberverwaltungsgericht erledigte Berufungen *), Beschwerden gegen Hauptsache 3.2.4 Verfahrensbeteiligte,

Lfd. Nr.	Verfahrensbeteiligte, Beweiserhebung	Anteil in % an ...	Deutschland	Früheres Bundesgebiet einschl. Gesamt-Berlin	Neue Länder	Baden-Württemberg	Bayern	Berlin	Brandenburg
An									
1	Erledigte Verfahren insgesamt.....		24 528	21 144	3 384	2 693	4 145	677	750
2	Eingelegte Rechtsmittel insgesamt.....		25 253	21 317	3 936	2 696	4 226	678	1 271
3	und zwar Privatpersonen als Rechtsmittelführer.....		19 803	16 607	3 196	2 230	2 684	589	1 237
4	Rechtsmittelgegner.....		4 636	3 681	955	416	1 236	90	526
5	Behörden u.ä. als Rechtsmittelführer.....		3 032	2 591	441	350	661	88	27
6	Rechtsmittelgegner.....		21 124	18 676	2 448	2 278	3 794	592	229
Pro									
<u>Vertreter des öffentlichen Interesses</u>									
7	... war beteiligt Zeile 1		5,0	5,7	0,6	0,8	9,3	-	-
8	... war nicht beteiligt Zeile 1		95,0	94,3	99,4	99,2	90,7	100,0	100,0
<u>Vertretung durch Bevollmächtigte 1)</u>									
9	Rechtsmittelführer war durch Bevollmächtigten vertreten Zeile 1		80,6	80,0	84,3	94,0	65,2	80,9	97,6
10	und zwar durch einen Rechtsanwalt..... Zeile 1		78,1	77,3	83,2	82,1	63,7	78,7	96,0
11	durch einen anderen Bevollmächtigten..... Zeile 1		2,5	2,7	1,1	11,9	1,5	2,2	1,6
12	Rechtsmittelgegner war durch Bevollmächtigten vertreten Zeile 1		29,9	29,2	34,3	86,7	32,7	13,3	67,1
13	und zwar durch einen Rechtsanwalt..... Zeile 1		21,1	19,1	33,7	17,0	31,9	12,3	66,3
14	durch einen anderen Bevollmächtigten..... Zeile 1		8,7	10,0	0,6	69,7	0,7	1,0	0,8
15	Privatpersonen als Rechtsmittelführer waren durch Bevollmächtigten vertreten..... Zeile 3		94,7	94,4	96,2	95,6	93,8	90,7	98,9
16	und zwar durch einen Rechtsanwalt..... Zeile 15		98,7	98,6	99,1	99,4	97,6	97,6	99,2
17	durch einen anderen Bevollmächtigten..... Zeile 15		1,3	1,4	0,9	0,6	2,4	2,4	0,8
18	Privatpersonen als Rechtsmittelgegner waren durch Bevollmächtigten vertreten..... Zeile 4		93,4	93,8	91,8	94,5	94,5	87,8	92,6
19	und zwar durch einen Rechtsanwalt..... Zeile 18		97,8	97,6	98,3	98,5	98,2	97,5	99,6
20	durch einen anderen Bevollmächtigten..... Zeile 18		2,2	2,4	1,7	1,5	1,8	2,5	0,4
21	Behörden u.ä. als Rechtsmittelführer waren durch Bevollmächtigten vertreten..... Zeile 5		34,5	29,4	64,4	85,4	16,0	15,9	85,2
22	und zwar durch einen Rechtsanwalt..... Zeile 21		73,2	64,4	96,8	24,4	99,1	85,7	82,6
23	durch einen anderen Bevollmächtigten..... Zeile 21		26,8	35,6	3,2	75,6	0,9	14,3	17,4
24	Behörden u.ä. als Rechtsmittelgegner waren durch Bevollmächtigten vertreten..... Zeile 6		19,2	20,0	12,6	85,3	25,7	2,5	9,2
25	und zwar durch einen Rechtsanwalt..... Zeile 24		49,1	45,2	96,7	3,7	98,8	60,0	81,0
26	durch einen anderen Bevollmächtigten..... Zeile 24		50,9	54,8	3,3	96,3	1,2	40,0	19,0
<u>Beweiserhebung</u>									
27	Es fand keine Beweiserhebung statt Zeile 1		98,9	99,0	98,5	99,0	98,7	98,2	100,0
28	Es fand mindestens eine Beweiserhebung statt Zeile 1		1,1	1,0	1,5	1,0	1,3	1,8	-
29	und zwar durch den beauftragten Richter..... Zeile 28		31,7	37,9	2,2	3,7	3,6	-	-
30	durch den Senat..... Zeile 28		67,9	62,1	95,7	96,3	96,4	100,0	-
31	durch den beauftragten Richter und den Senat.. Zeile 28		0,4	-	2,2	-	-	-	-

*) Berufungen mit Anträgen auf Zulassung.

1) In einzelnen Fällen kommt es vor, dass die Partei gleichzeitig durch einen Rechtsanwalt und durch einen anderen Bevollmächtigten vertreten wird.

als Rechtsmittelinstanz
entscheidungen in Personalvertretungssachen und Beschwerden in Disziplinarverfahren
Beweiserhebung 2001

Bremen	Hamburg	Hessen	Mecklenburg- Vorpommern	Nieder- sachsen	Nordrhein- Westfalen	Rheinland- Pfalz	Saarland	Sachsen	Sachsen- Anhalt	Schleswig- Holstein	Thüringen	Lfd. Nr.
zahl												
243	563	2 236	301	2 479	5 557	1 273	321	865	1 015	957	453	1
245	567	2 269	302	2 499	5 578	1 278	321	873	1 015	960	475	2
210	443	1 917	211	1 773	4 740	979	283	635	796	759	317	3
26	111	272	83	570	603	182	32	178	54	143	114	4
25	62	231	32	346	500	198	29	103	193	101	86	5
225	504	1 982	222	1 986	5 079	1 098	289	688	961	849	348	6
zent												
-	0,2	-	2,7	-	14,4	-	-	-	0,2	-	2,4	7
100,0	99,8	100,0	97,3	100,0	85,6	100,0	100,0	100,0	99,8	100,0	97,6	8
86,0	76,2	79,8	71,4	74,6	85,6	83,5	90,3	73,9	89,8	78,8	78,6	9
85,6	75,3	79,4	70,4	72,8	84,6	81,6	81,3	71,9	89,5	78,2	78,4	10
0,4	0,9	0,4	1,0	1,8	1,0	1,9	9,0	2,0	0,3	0,6	0,2	11
11,9	19,4	18,1	28,2	28,5	12,4	17,3	11,2	22,8	24,7	20,8	27,2	12
11,5	19,4	16,1	27,6	25,7	11,6	15,9	9,0	21,7	24,6	18,2	26,7	13
0,4	-	2,0	0,7	2,9	0,8	1,4	2,2	1,0	0,1	2,6	0,4	14
96,2	92,3	90,7	95,7	97,0	95,0	96,0	97,2	92,4	94,5	94,1	97,8	15
100,0	98,8	99,5	98,5	98,6	99,0	97,4	90,2	97,6	99,9	99,6	100,0	16
-	1,2	0,5	1,5	1,4	1,0	2,6	9,8	2,4	0,1	0,4	-	17
76,9	87,4	96,3	86,7	96,1	92,2	96,2	90,6	91,0	90,7	88,8	93,2	18
95,0	100,0	99,6	98,6	94,2	99,1	92,6	96,6	95,1	98,0	100,0	97,6	19
5,0	-	0,4	1,4	5,8	0,9	7,4	3,4	4,9	2,0	-	2,4	20
20,0	17,7	12,1	25,0	25,4	21,4	31,8	44,8	38,8	82,4	27,7	62,8	21
80,0	100,0	92,9	100,0	75,0	88,8	100,0	84,6	92,5	98,7	89,3	100,0	22
20,0	-	7,1	-	25,0	11,2	-	15,4	7,5	1,3	10,7	-	23
5,3	10,5	8,0	7,2	11,4	4,4	4,6	2,4	5,2	21,0	8,8	9,9	24
100,0	100,0	72,2	93,8	82,3	82,1	90,0	14,3	97,2	100,0	65,3	87,5	25
-	-	27,8	6,3	17,7	17,9	10,0	85,7	2,8	-	34,7	12,5	26
97,5	98,6	98,7	85,7	99,6	99,2	99,8	98,8	100,0	99,8	98,0	99,3	27
2,5	1,4	1,3	14,3	0,4	0,8	0,2	1,2	-	0,2	2,0	0,7	28
-	25,0	96,6	-	11,1	76,6	-	100,0	-	50,0	47,4	-	29
100,0	75,0	3,4	97,7	88,9	23,4	100,0	-	-	50,0	52,6	100,0	30
-	-	-	2,3	-	-	-	-	-	-	-	-	31

3 Oberverwaltungsgerichte
3.2 Vor dem Oberverwaltungsgericht erledigte Berufungen *), Beschwerden gegen Hauptsache
3.2.5 Sachgebiete 2001 - Hauptgruppen

Lfd. Nr.	Sachgebiet (Systematik-Nummer, Hauptgruppe, darunter Einzelsachgebiete)	Deutschland	Früheres Bundesgebiet einschl. Gesamt-Berlin	Neue Länder	Baden-Württemberg	Bayern	Berlin	Brandenburg
								An
1	Erledigte Verfahren insgesamt	24 528	21 144	3 384	2 693	4 145	677	750
								Pro
2	100 Parlaments-, Wahl- und Kommunalrecht, Recht der juristischen Personen des öffentlichen Rechts, Staatsaufsicht	1,1	0,9	1,9	0,8	0,9	0,3	1,3
3	200 Kultur-, Schul-, Hochschul-, Kirchen- und Erwachsenen-bildungsrecht, Sport	1,4	1,4	1,4	1,4	1,4	2,1	0,3
4	221 Vergabe von Studienplätzen durch die Hochschulen und die damit zusammenhängenden Immatrikulations- und Exmatrikulationsverfahren (Numerus-clausus-Verfahren)	0,0	0,0	-	-	-	-	-
5	222 Verteilung von Studienplätzen durch die Zentral-stelle für die Vergabe von Studienplätzen	-	-	-	-	-	-	-
6	300 Wirtschafts- und Wirtschaftsverwaltungsrecht, Landwirtschafts-, Jagd-, Forst- und Fischereirecht, Recht der freien Berufe	3,2	3,1	3,8	3,0	1,9	3,8	3,1
7	400 Polizei-, Ordnungs- und Wohnrecht, Umweltschutz	63,7	65,2	54,4	69,6	66,2	52,4	21,7
8	445 Ausländerrecht	4,7	5,4	0,6	12,1	4,7	15,7	0,1
9	446 Asylrecht	53,1	53,7	49,1	50,3	55,1	13,6	18,1
10	500 Raumordnung, Landesplanung, Bau-, Boden- und Städtebau-förderungsrecht einschl. Enteignung	6,4	6,5	5,4	6,9	8,3	4,6	4,1
11	520 Bauplanungs-, Bauordnungs- und Städtebau-förderungsrecht	6,1	6,3	4,9	6,6	8,1	4,6	4,0
12	600 Abgabenrecht	8,9	6,5	23,9	3,8	6,1	18,2	66,4
13	700 Öffentlicher Dienst, Wehrpflicht, Dienstrecht des Zivil-schutzes, Personalvertretungsrecht	7,1	7,4	5,5	7,5	6,8	10,5	1,9
14	800 Sozialrecht, Jugendschutzrecht, Kindergartenrecht, Kriegsfolgen-recht sowie Recht der offenen Vermögensfragen	7,9	8,6	3,5	6,2	8,0	8,0	1,2
15	811 Sozialhilferecht	3,9	4,3	1,4	2,9	3,4	3,5	0,1
16	815 Ausbildungs- und Studienförderungsrecht	0,4	0,4	0,3	0,6	0,4	0,9	0,1
17	900 Sonstiges	0,3	0,4	0,1	0,7	0,4	0,1	-

*) Berufungen mit Anträgen auf Zulassung.

ENDE

Statistisches Bundesamt, Verwaltungsgerichte 2001

als Rechtsmittelinstanz
entscheidungen in Personalvertretungssachen und Beschwerden in Disziplinarverfahren
und ausgewählte Einzelsachgebiete

Bremen	Hamburg	Hessen	Mecklenburg- Vorpommern	Nieder- sachsen	Nordrhein- Westfalen	Rheinland- Pfalz	Saarland	Sachsen	Sachsen- Anhalt	Schleswig- Holstein	Thüringen	Lfd. Nr.
zahl												
243	563	2 236	301	2 479	5 557	1 273	321	865	1 015	957	453	1
zent												
-	0,2	0,4	-	1,8	1,0	0,8	2,8	2,1	2,7	0,8	2,4	2
0,8	2,5	0,5	2,7	1,7	1,4	2,0	1,6	2,0	1,1	1,7	2,0	3
-	0,2	-	-	-	0,0	-	-	-	-	-	-	4
-	-	-	-	-	-	-	-	-	-	-	-	5
4,9	3,7	3,8	3,3	4,9	2,0	6,0	4,7	2,4	5,3	2,6	4,2	6
60,5	62,5	74,1	65,1	63,4	66,9	51,5	54,8	73,4	54,9	55,6	64,0	7
4,5	14,7	3,1	0,7	5,6	2,2	3,8	1,6	1,0	0,5	3,3	0,4	8
50,6	42,6	67,0	63,5	50,7	61,3	40,9	48,0	66,5	49,1	44,4	58,1	9
6,2	5,7	5,9	7,3	5,9	4,0	10,2	13,1	5,2	3,8	10,6	10,4	10
6,2	5,5	5,7	6,6	5,7	3,9	9,5	12,8	5,0	3,2	10,2	9,3	11
0,8	4,4	6,5	9,3	5,6	7,0	9,7	5,0	2,9	23,1	5,4	5,3	12
11,5	10,3	4,7	8,3	8,2	6,0	12,2	15,6	7,7	5,3	7,1	5,5	13
14,4	9,8	4,1	4,0	8,2	11,1	7,5	2,5	3,9	3,6	16,1	6,2	14
8,2	5,2	3,3	1,0	6,6	3,3	6,0	1,6	1,4	2,4	11,7	1,8	15
0,8	-	0,3	-	0,1	0,6	0,1	0,3	0,7	-	0,3	0,4	16
0,8	0,9	-	-	0,2	0,4	0,1	-	0,3	0,2	0,1	-	17

3 Oberverwaltungsgerichte als Rechtsmittelinstanz

3.2 Vor dem Oberverwaltungsgericht erledigte Berufungen *), Beschwerden gegen Hauptsacheentscheidungen in Personalvertretungssachen und Beschwerden in Disziplinarverfahren

3.2.6 Herkunft der Rechtsmittelverfahren 2001

Erledigt vor dem ... Oberverwaltungsgericht (OVG) bzw. Verwaltungsgerichtshof (VGH) Erstinstanzlich entschieden ... Verwaltungsgericht (VG)	Erledigte Verfahren									
	zusammen	Die Rechtsmittel richteten sich gegen				zusammen	Die Rechtsmittel richteten sich gegen			
		... ein Urteil ohne 1)	... ein Urteil gemäß 1)	... einen Gerichtsbescheid	... einen Beschluss		... ein Urteil ohne 1)	... ein Urteil gemäß 1)	... einen Gerichtsbescheid	... einen Beschluss
		Anzahl					Prozent			
Deutschland	24 528	13 703	9 739	828	258	100	55,9	39,7	3,4	1,1
Früheres Bundesgebiet einschl. Gesamt-Berlin.....	21 144	11 892	8 531	489	232	100	56,2	40,3	2,3	1,1
Neue Länder	3 384	1 811	1 208	339	26	100	53,5	35,7	10,0	0,8
Baden-Württemberg										
VGH Mannheim zusammen	2 693	2 612	-	55	26	100	97,0	-	2,0	1,0
vom VG Freiburg	524	508	-	9	7	100	96,9	-	1,7	1,3
VG Karlsruhe	674	655	-	11	8	100	97,2	-	1,6	1,2
VG Sigmaringen	419	400	-	16	3	100	95,5	-	3,8	0,7
VG Stuttgart	1 076	1 049	-	19	8	100	97,5	-	1,8	0,7
Bayern										
VGH München zusammen	4 145	679	3 305	137	24	100	16,4	79,7	3,3	0,6
vom VG Ansbach	984	118	846	7	13	100	12,0	86,0	0,7	1,3
VG Augsburg	377	43	316	18	-	100	11,4	83,8	4,8	-
VG Bayreuth	367	84	270	13	-	100	22,9	73,6	3,5	-
VG München	1 300	262	1 009	20	9	100	20,2	77,6	1,5	0,7
VG Regensburg	581	141	386	52	2	100	24,3	66,4	9,0	0,3
VG Würzburg	536	31	478	27	-	100	5,8	89,2	5,0	-
Berlin										
OVG Berlin	677	578	29	34	36	100	85,4	4,3	5,0	5,3
Brandenburg										
OVG Frankfurt zusammen	750	442	4	304	-	100	58,9	0,5	40,5	-
vom VG Cottbus	585	409	1	175	-	100	69,9	0,2	29,9	-
VG Frankfurt/Oder	51	12	2	37	-	100	23,5	3,9	72,5	-
VG Potsdam	114	21	1	92	-	100	18,4	0,9	80,7	-
Bremen										
OVG Bremen	243	1	230	4	8	100	0,4	94,7	1,6	3,3
Hamburg										
OVG Hamburg	563	544	-	6	13	100	96,6	-	1,1	2,3
Hessen										
VGH Kassel zusammen	2 236	709	1 418	97	12	100	31,7	63,4	4,3	0,5
vom VG Darmstadt	248	68	163	16	1	100	27,4	65,7	6,5	0,4
VG Frankfurt/Main	551	247	273	25	6	100	44,8	49,5	4,5	1,1
VG Gießen	748	162	578	7	1	100	21,7	77,3	0,9	0,1
VG Kassel	414	169	206	36	3	100	40,8	49,8	8,7	0,7
VG Wiesbaden	275	63	198	13	1	100	22,9	72,0	4,7	0,4
Mecklenburg-Vorpommern										
OVG Greifswald zusammen	301	107	167	23	4	100	35,5	55,5	7,6	1,3
vom VG Greifswald	144	48	72	20	4	100	33,3	50,0	13,9	2,8
VG Schwerin	157	59	95	3	-	100	37,6	60,5	1,9	-

*) Berufungen mit Anträgen auf Zulassung.

1) § 124 Abs. 1 VwGO bzw. § 78 Abs. 2 AsylVfG.

3 Oberverwaltungsgerichte als Rechtsmittelinstanz

3.2 Vor dem Oberverwaltungsgericht erledigte Berufungen *), Beschwerden gegen Hauptsacheentscheidungen in Personalvertretungssachen und Beschwerden in Disziplinarverfahren
noch: 3.2.6 Herkunft der Rechtsmittelverfahren 2001

Erledigt vor dem ... Oberverwaltungsgericht (OVG) bzw. Verwaltungsgerichtshof (VGH) Erstinstanzlich entschieden ... Verwaltungsgericht (VG)	Erledigte Verfahren									
	zusammen	Die Rechtsmittel richteten sich gegen				zusammen	Die Rechtsmittel richteten sich gegen			
		... ein Urteil ohne 1)	... ein Urteil gemäß 1)	... einen Gerichtsbescheid	... einen Beschluss		... ein Urteil ohne 1)	... ein Urteil gemäß 1)	... einen Gerichtsbescheid	... einen Beschluss
		Anzahl					Prozent			
Niedersachsen										
OVG Lüneburg zusammen.....	2 479	2 428	-	25	26	100	97,9	-	1,0	1,0
vom VG Braunschweig.....	347	341	-	-	6	100	98,3	-	-	1,7
VG Göttingen.....	120	117	-	-	3	100	97,5	-	-	2,5
VG Hannover.....	649	623	-	19	7	100	96,0	-	2,9	1,1
VG Hildesheim.....	-	-	-	-	-	-	-	-	-	-
VG Lüneburg.....	456	449	-	1	6	100	98,5	-	0,2	1,3
VG Oldenburg.....	371	365	-	4	2	100	98,4	-	1,1	0,5
VG Osnabrück.....	278	277	-	1	-	100	99,6	-	0,4	-
VG Stade.....	258	256	-	-	2	100	99,2	-	-	0,8
Nordrhein-Westfalen										
OVG Münster zusammen.....	5 557	1 979	3 414	93	71	100	35,6	61,4	1,7	1,3
vom VG Aachen.....	351	93	242	11	5	100	26,5	68,9	3,1	1,4
VG Arnsberg.....	752	214	536	1	1	100	28,5	71,3	0,1	0,1
VG Düsseldorf.....	1 338	412	870	28	28	100	30,8	65,0	2,1	2,1
VG Gelsenkirchen.....	647	171	458	3	15	100	26,4	70,8	0,5	2,3
VG Köln.....	1 282	741	491	42	8	100	57,8	38,3	3,3	0,6
VG Minden.....	711	242	461	5	3	100	34,0	64,8	0,7	0,4
VG Münster.....	476	106	356	3	11	100	22,3	74,8	0,6	2,3
Rheinland-Pfalz										
OVG Koblenz zusammen.....	1 273	1 165	104	3	1	100	91,5	8,2	0,2	0,1
vom VG Koblenz.....	478	435	39	3	1	100	91,0	8,2	0,6	0,2
VG Neustadt/Weinstraße.....	348	320	28	-	-	100	92,0	8,0	-	-
VG Mainz.....	253	233	20	-	-	100	92,1	7,9	-	-
VG Trier.....	194	177	17	-	-	100	91,2	8,8	-	-
Saarland										
OVG Saarlouis.....	321	313	-	5	3	100	97,5	-	1,6	0,9
Sachsen										
OVG Bautzen zusammen.....	865	289	570	-	6	100	33,4	65,9	-	0,7
vom VG Chemnitz.....	273	68	205	-	-	100	24,9	75,1	-	-
VG Dresden.....	313	165	142	-	6	100	52,7	45,4	-	1,9
VG Leipzig.....	279	56	223	-	-	100	20,1	79,9	-	-
Sachsen-Anhalt										
OVG Magdeburg zusammen.....	1 015	532	467	3	13	100	52,4	46,0	0,3	1,3
vom VG Dessau.....	146	143	1	-	2	100	97,9	0,7	-	1,4
VG Halle.....	156	153	2	-	1	100	98,1	1,3	-	0,6
VG Magdeburg.....	713	236	464	3	10	100	33,1	65,1	0,4	1,4
Schleswig-Holstein										
OVG Schleswig.....	957	884	31	30	12	100	92,4	3,2	3,1	1,3
Thüringen										
OVG Weimar zusammen.....	453	441	-	9	3	100	97,4	-	2,0	0,7
vom VG Gera.....	146	146	-	-	-	100	100,0	-	-	-
VG Meiningen.....	86	80	-	3	3	100	93,0	-	3,5	3,5
VG Weimar.....	221	215	-	6	-	100	97,3	-	2,7	-

3 Oberverwaltungsgerichte

3.3 Geschäftsentwicklung 2001 der Beschwerden gegen Entscheidungen *) und Verfahren zur Gewährung

Lfd. Nr.	Stand der Erledigung	Deutschland	Früheres Bundesgebiet einschl. Gesamt-Berlin	Neue Länder	Baden-Württemberg	Bayern	Berlin	Brandenburg
Senate								
1	Anhängige Verfahren zu Jahresbeginn	2 931	1 827	1 104	249	245	208	256
2	Neuzugänge 1).....	9 364	7 785	1 579	814	925	788	575
3	Abgaben innerhalb des Gerichts	283	212	71	6	39	1	13
4	Erledigte Verfahren 1).....	9 526	7 984	1 542	878	980	718	419
5	Anhängige Verfahren am Jahresende	2 769	1 628	1 141	185	190	278	412
Allgemeine								
6	Anhängige Verfahren zu Jahresbeginn	2 868	1 765	1 103	244	229	208	255
7	Neuzugänge 1).....	9 240	7 665	1 575	802	910	788	573
8	Abgaben innerhalb des Gerichts	270	200	70	6	37	1	13
9	Erledigte Verfahren 1).....	9 372	7 835	1 537	862	956	718	416
10	Anhängige Verfahren am Jahresende	2 736	1 595	1 141	184	183	278	412
Asyl								
11	Anhängige Verfahren zu Jahresbeginn	19	18	1	-	3	-	1
12	Neuzugänge 1).....	68	66	2	8	2	-	-
13	Abgaben innerhalb des Gerichts	13	12	1	-	2	-	-
14	Erledigte Verfahren 1).....	80	77	3	8	5	-	1
15	Anhängige Verfahren am Jahresende	7	7	-	-	-	-	-
Senate für								
16	Anhängige Verfahren zu Jahresbeginn	44	44	-	5	13	-	-
17	Neuzugänge 1).....	56	54	2	4	13	-	2
18	Abgaben innerhalb des Gerichts	-	-	-	-	-	-	-
19	Erledigte Verfahren 1).....	74	72	2	8	19	-	2
20	Anhängige Verfahren am Jahresende	26	26	-	1	7	-	-

*) Mit Anträgen auf Zulassung.

1) Ohne Abgaben innerhalb des Gerichts.

als Rechtsmittelinstanz

von vorläufigem Rechtsschutz (ohne Numerus-clausus-Sachen) vor dem Oberverwaltungsgericht

Bremen	Hamburg	Hessen	Mecklenburg-Vorpommern	Niedersachsen	Nordrhein-Westfalen	Rheinland-Pfalz	Saarland	Sachsen	Sachsen-Anhalt	Schleswig-Holstein	Thüringen	Lfd. Nr.
--------	---------	--------	------------------------	---------------	---------------------	-----------------	----------	---------	----------------	--------------------	-----------	----------

insgesamt

14	111	307	43	136	444	48	28	178	75	37	552	1
114	453	1 038	161	821	1 887	364	178	305	303	403	235	2
-	24	45	4	15	56	4	8	18	21	14	15	3
106	470	1 148	172	765	1 951	388	174	262	329	406	360	4
22	94	197	32	192	380	24	32	221	49	34	427	5

Senate

13	102	302	43	135	420	48	27	178	75	37	552	6
112	447	1 007	161	816	1 861	351	173	304	303	398	234	7
-	16	43	4	15	56	4	8	17	21	14	15	8
105	455	1 115	172	760	1 915	378	170	261	329	401	359	9
20	94	194	32	191	366	21	30	221	49	34	427	10

senate

1	9	3	-	1	-	-	1	-	-	-	-	11
-	5	23	-	4	13	3	4	1	-	4	1	12
-	8	2	-	-	-	-	-	1	-	-	-	13
1	14	24	-	4	12	2	3	1	-	4	1	14
-	-	2	-	1	1	1	2	-	-	-	-	15

technische Großvorhaben

-	-	2	-	-	24	-	-	-	-	-	-	16
2	1	8	-	1	13	10	1	-	-	1	-	17
-	-	-	-	-	-	-	-	-	-	-	-	18
-	1	9	-	1	24	8	1	-	-	1	-	19
2	-	1	-	-	13	2	-	-	-	-	-	20

3 Oberverwaltungsgerichte

3.4 Vor dem Oberverwaltungsgericht 2001 erledigte Beschwerden gegen Entscheidungen *) und

3.4.1 Art des Verfahrens, Art der

3.4.1.1 An

Lfd. Nr.	Stand der Erledigung	Deutschland	Früheres Bundesgebiet einschl. Gesamt-Berlin	Neue Länder	Baden-Württemberg	Bayern	Berlin	Brandenburg
1	Erledigte Verfahren insgesamt	9 526	7 984	1 542	878	980	718	419
2	Beschwerden	1 347	1 186	161	113	137	93	32
3	gegen Entscheidung nach §§ 80, 80a, VwGO	856	742	114	78	99	33	27
4	nach § 123 VwGO	455	412	43	34	37	52	3
5	in Personalvertretungssachen	36	32	4	1	1	8	2
6	Anträge auf Zulassung der Beschwerde gegen eine Entscheidung über Gewährung von vorläufigem Rechtsschutz	7 635	6 288	1 347	683	770	621	382
7	Anträge auf Gewährung von vorläufigem Rechtsschutz	398	376	22	58	65	4	5
8	nach §§ 80, 80a, 80b VwGO	214	203	11	30	34	1	2
9	nach § 123 VwGO	80	78	2	20	15	3	-
10	nach § 47 Abs. 6 VwGO	100	93	7	8	15	-	2
11	in Personalvertretungssachen	4	2	2	-	1	-	1
12	Anträge auf Prozesskostenhilfe für ein o.g. Verfahren	146	134	12	24	8	-	-
13	Beendet durch Beschluss	9 360	7 828	1 532	864	966	718	417
14	Prozessvergleich	73	69	4	6	3	-	2
15	Ruhen des Verfahrens	10	10	-	4	2	-	-
16	Sonstige Erledigungsart	83	77	6	4	9	-	-
17	Durch Beschluss beendete Verfahren, die einen Antrag auf Zulassung der Beschwerde gegen eine Entscheidung über Gewährung von vorläufigem Rechtsschutz (lfd. Nr. 6) zum Gegenstand hatten	7 540	6 196	1 344	678	761	621	381
18	Erledigt durch Stattgabe	1 192	876	316	73	116	43	189
19	Teilweise Stattgabe bzw. teilweise Zurückweisung bzw. Ablehnung	48	40	8	9	2	4	-
20	Zurückweisung bzw. Verwerfung bzw. Ablehnung	5 286	4 579	707	485	536	479	156
21	Zurücknahme des Antrags	614	431	183	74	68	62	24
22	Zurückverweisung bzw. Verweisung an ein anders Gericht	7	6	1	1	3	-	-
23	Hauptsacheerledigung	382	253	129	36	36	33	12
24	Verbindung mit einer anderen Sache	11	11	-	-	-	-	-
25	Durch Beschluss beendete Verfahren	9 360	7 828	1 532	864	966	718	417
26	Erledigt durch Stattgabe	1 658	1 291	367	109	171	63	202
27	Teilweise Stattgabe bzw. teilweise Zurückweisung bzw. Ablehnung	138	119	19	19	17	5	-
28	Zurückverweisung bzw. Verwerfung bzw. Ablehnung	6 196	5 368	828	576	615	532	164
29	bei diesen Erledigungsarten: Behörden beteiligt	7 832	6 716	1 116	677	790	597	364
30	Behörde hat obsiegt	6 204	5 467	737	569	603	538	167
31	Behörde hat teilweise obsiegt / ist teilweise unterlegen	127	115	12	18	17	5	-
32	Behörde ist unterlegen	1 501	1 134	367	90	170	54	197
33	Zurücknahme der Beschwerde bzw. des Antrags	810	605	205	95	98	77	32
34	Zurückverweisung bzw. Verweisung an ein anders Gericht	33	28	5	10	5	-	1
35	Hauptsacheerledigung	562	402	160	51	60	41	18
36	Verbindung mit einer anderen Sache	16	15	1	4	-	-	-

*) Mit Anträgen auf Zulassung.

als Rechtsmittelinstanz

Verfahren zur Gewährung von vorläufigem Rechtsschutz (ohne Numerus-clausus-Sachsen)

Erledigung, Ausgang des Verfahrens

zahl	Bremen	Hamburg	Hessen	Mecklenburg- Vorpommern	Nieder- sachsen	Nordrhein- Westfalen	Rheinland- Pfalz	Saarland	Sachsen	Sachsen- Anhalt	Schleswig- Holstein	Thüringen	Lfd. Nr.
	106	470	1 148	172	765	1 951	388	174	262	329	406	360	1
	18	79	155	41	107	299	61	37	40	8	87	40	2
	9	42	104	33	55	192	42	35	19	3	53	32	3
	9	36	45	8	44	104	19	-	20	5	32	7	4
	-	1	6	-	8	3	-	2	1	-	2	1	5
	84	309	951	126	605	1 549	294	124	201	321	298	317	6
	4	22	36	5	53	72	31	13	10	-	18	2	7
	1	20	13	4	22	43	27	4	4	-	8	1	8
	2	2	12	-	7	11	1	1	1	-	4	1	9
	1	-	11	1	24	18	3	8	4	-	5	-	10
	-	-	-	-	-	-	-	-	1	-	1	-	11
	-	60	6	-	-	31	2	-	11	-	3	1	12
	105	459	1 086	169	761	1 908	386	171	261	329	404	356	13
	-	1	20	-	-	35	-	2	-	-	2	2	14
	1	-	1	-	2	-	-	-	-	-	-	-	15
	-	10	41	3	2	8	2	1	1	-	-	2	16
	83	305	903	124	603	1 528	292	124	201	321	298	317	17
	19	69	114	28	87	220	40	34	36	19	61	44	18
	-	2	3	5	2	6	1	-	2	1	11	-	19
	50	210	660	83	456	1 177	235	79	124	283	212	61	20
	4	15	95	6	25	67	11	3	25	14	7	114	21
	-	-	-	-	1	-	-	-	-	1	1	-	22
	10	9	25	2	28	57	5	8	14	3	6	98	23
	-	-	6	-	4	1	-	-	-	-	-	-	24
	105	459	1 086	169	761	1 908	386	171	261	329	404	356	25
	26	102	164	41	145	297	64	45	54	22	105	48	26
	1	9	8	13	12	25	7	2	5	1	14	-	27
	60	298	731	102	521	1 387	288	101	153	288	259	121	28
	87	405	902	152	677	1 704	357	142	206	280	378	114	29
	58	309	756	115	533	1 439	290	94	150	238	278	67	30
	1	9	10	7	14	25	7	2	5	-	7	-	31
	28	87	136	30	130	240	60	46	51	42	93	47	32
	6	28	133	9	36	97	17	4	29	14	14	121	33
	-	1	4	1	3	1	1	1	2	1	2	-	34
	12	21	40	3	40	100	9	18	18	3	10	118	35
	-	-	6	-	4	1	-	-	-	-	-	1	36

3 Oberverwaltungsgerichte
3.4 Vor dem Oberverwaltungsgericht 2001 erledigte Beschwerden gegen Entscheidungen *) und
3.4.1 Art des Verfahrens, Art der
3.4.1.2 Pro

Lfd. Nr.	Stand der Erledigung	Anteil in % an ...	Deutschland	Früheres Bundesgebiet einschl. Gesamt-Berlin	Neue Länder	Baden-Württemberg	Bayern	Berlin	Brandenburg
1	Erledigte Verfahren Insgesamt		100	100	100	100	100	100	100
2	Beschwerden	Zelle 1	14,1	14,9	10,4	12,9	14,0	13,0	7,6
3	gegen Entscheidung nach §§ 80, 80a, VwGO	Zelle 2	63,5	62,6	70,8	69,0	72,3	35,5	84,4
4	nach § 123 VwGO	Zelle 2	33,8	34,7	26,7	30,1	27,0	55,9	9,4
5	In Personalvertretungssachen	Zelle 2	2,7	2,7	2,5	0,9	0,7	8,6	6,3
6	Anträge auf Zulassung der Beschwerde gegen eine Entscheidung über Gewährung von vorläufigem Rechtsschutz	Zelle 1	80,1	78,8	87,4	77,8	78,6	86,5	91,2
7	Anträge auf Gewährung von vorläufigem Rechtsschutz	Zelle 1	4,2	4,7	1,4	6,6	6,6	0,6	1,2
8	nach §§ 80, 80a, 80b VwGO	Zelle 7	53,8	54,0	50,0	51,7	52,3	25,0	40,0
9	nach § 123 VwGO	Zelle 7	20,1	20,7	9,1	34,5	23,1	75,0	-
10	nach § 47 Abs. 6 VwGO	Zelle 7	25,1	24,7	31,8	13,8	23,1	-	40,0
11	In Personalvertretungssachen	Zelle 7	1,0	0,5	9,1	-	1,5	-	20,0
12	Anträge auf Prozesskostenhilfe für ein o.g. Verfahren	Zelle 1	1,5	1,7	0,8	2,7	0,8	-	-
13	Beendet durch Beschluss	Zelle 1	98,3	98,0	99,4	98,4	98,6	100,0	99,5
14	Prozessvergleich	Zelle 1	0,8	0,9	0,3	0,7	0,3	-	0,5
15	Ruhen des Verfahrens	Zelle 1	0,1	0,1	-	0,5	0,2	-	-
16	Sonstige Erledigungsart	Zelle 1	0,9	1,0	0,4	0,5	0,9	-	-
17	Durch Beschluss beendete Verfahren, die einen Antrag auf Zulassung der Beschwerde gegen eine Entscheidung über Gewährung von vorläufigem Rechtsschutz (lfd. Nr. 6) zum Gegenstand hatten	Zelle 6	98,8	98,5	99,8	99,3	98,8	100,0	99,7
18	Erledigt durch Stattgabe	Zelle 17	15,8	14,1	23,5	10,8	15,2	6,9	49,6
19	Teilweise Stattgabe bzw. teilweise Zurückweisung bzw. Ablehnung	Zelle 17	0,6	0,6	0,6	1,3	0,3	0,6	-
20	Zurückweisung bzw. Verwerfung bzw. Ablehnung	Zelle 17	70,1	73,9	52,6	71,5	70,4	77,1	40,9
21	Zurücknahme des Antrags	Zelle 17	8,1	7,0	13,6	10,9	8,9	10,0	6,3
22	Zurückweisung bzw. Verweisung an ein anderes Gericht	Zelle 17	0,1	0,1	0,1	0,1	0,4	-	-
23	Hauptsacheerledigung	Zelle 17	5,1	4,1	9,6	5,3	4,7	5,3	3,1
24	Verbindung mit einer anderen Sache	Zelle 17	0,1	0,2	-	-	-	-	-
25	Durch Beschluss beendete Verfahren	Zelle 1	98,3	98,0	99,4	98,4	98,6	100,0	99,5
26	Erledigt durch Stattgabe	Zelle 25	17,7	16,5	24,0	12,6	17,7	8,8	48,4
27	Teilweise Stattgabe bzw. teilweise Zurückweisung bzw. Ablehnung	Zelle 25	1,5	1,5	1,2	2,2	1,8	0,7	-
28	Zurückweisung bzw. Verwerfung bzw. Ablehnung	Zelle 25	66,2	68,6	54,0	66,7	63,7	74,1	39,3
29	bei diesen Erledigungsarten: Behörden beteiligt	Z. 26-28	98,0	99,1	91,9	96,2	98,4	99,5	99,5
30	Behörde hat obsiegt	Zelle 29	77,6	80,7	60,7	80,8	75,1	89,7	45,6
31	Behörde hat teilweise obsiegt / ist teilweise unterlegen	Zelle 29	1,6	1,7	1,0	2,6	2,1	0,8	-
32	Behörde ist unterlegen	Zelle 29	18,8	16,7	30,2	12,8	21,2	9,0	53,8
33	Zurücknahme der Beschwerde bzw. des Antrags	Zelle 25	8,7	7,7	13,4	11,0	10,1	10,7	7,7
34	Zurückweisung bzw. Verweisung an ein anderes Gericht	Zelle 25	0,4	0,4	0,3	1,2	0,5	-	0,2
35	Hauptsacheerledigung	Zelle 25	6,0	5,1	10,4	5,9	6,2	5,7	4,3
36	Verbindung mit einer anderen Sache	Zelle 25	0,2	0,2	0,1	0,5	-	-	-

*) Mit Anträgen auf Zulassung.

als Rechtsmittelinstanz

Verfahren zur Gewährung von vorläufigem Rechtsschutz (ohne Numerus-clausus-Sachsen)

Erledigung, Ausgang des Verfahrens

zent

Bremen	Hamburg	Hessen	Mecklenburg-Vorpommern	Niedersachsen	Nordrhein-Westfalen	Rheinland-Pfalz	Saarland	Sachsen	Sachsen-Anhalt	Schleswig-Holstein	Thüringen	Lfd. Nr.
100	100	100	100	100	100	100	100	100	100	100	100	1
17,0	16,8	13,5	23,8	14,0	15,3	15,7	21,3	15,3	2,4	21,4	11,1	2
50,0	53,2	67,1	80,5	51,4	64,2	68,9	94,6	47,5	37,5	60,9	80,0	3
50,0	45,6	29,0	19,5	41,1	34,8	31,1	-	50,0	62,5	36,8	17,5	4
-	1,3	3,9	-	7,5	1,0	-	5,4	2,5	-	2,3	2,5	5
79,2	65,7	82,8	73,3	79,1	79,4	75,8	71,3	76,7	97,6	73,4	88,1	6
3,8	4,7	3,1	2,9	6,9	3,7	8,0	7,5	3,8	-	4,4	0,6	7
25,0	90,9	36,1	80,0	41,5	59,7	87,1	30,8	40,0	-	44,4	50,0	8
50,0	9,1	33,3	-	13,2	15,3	3,2	7,7	10,0	-	22,2	50,0	9
25,0	-	30,6	20,0	45,3	25,0	9,7	61,5	40,0	-	27,8	-	10
-	-	-	-	-	-	-	-	10,0	-	5,6	-	11
-	12,8	0,5	-	-	1,6	0,5	-	4,2	-	0,7	0,3	12
99,1	97,7	94,6	98,3	99,5	97,8	99,5	98,3	99,6	100,0	99,5	98,9	13
-	0,2	1,7	-	-	1,8	-	1,1	-	-	0,5	0,6	14
0,9	-	0,1	-	0,3	-	-	-	-	-	-	-	15
-	2,1	3,6	1,7	0,3	0,4	0,5	0,6	0,4	-	-	0,6	16
98,8	98,7	95,0	98,4	99,7	98,6	99,3	100,0	100,0	100,0	100,0	100,0	17
22,9	22,6	12,6	22,6	14,4	14,4	13,7	27,4	17,9	5,9	20,5	13,9	18
-	0,7	0,3	4,0	0,3	0,4	0,3	-	1,0	0,3	3,7	-	19
60,2	68,9	73,1	66,9	75,6	77,0	80,5	63,7	61,7	88,2	71,1	19,2	20
4,8	4,9	10,5	4,8	4,1	4,4	3,8	2,4	12,4	4,4	2,3	36,0	21
-	-	-	-	0,2	-	-	-	-	0,3	0,3	-	22
12,0	3,0	2,8	1,6	4,6	3,7	1,7	6,5	7,0	0,9	2,0	30,9	23
-	-	0,7	-	0,7	0,1	-	-	-	-	-	-	24
99,1	97,7	94,6	98,3	99,5	97,8	99,5	98,3	99,6	100,0	99,5	98,9	25
24,8	22,2	15,1	24,3	19,1	15,6	16,6	26,3	20,7	6,7	26,0	13,5	26
1,0	2,0	0,7	7,7	1,6	1,3	1,8	1,2	1,9	0,3	3,5	-	27
57,1	64,9	67,3	60,4	68,5	72,7	74,6	59,1	58,6	87,5	64,1	34,0	28
100,0	99,0	99,9	97,4	99,9	99,7	99,4	95,9	97,2	90,0	100,0	67,5	29
66,7	75,6	83,7	73,7	78,6	84,2	80,8	63,5	70,8	76,5	73,5	39,6	30
1,1	2,2	1,1	4,5	2,1	1,5	1,9	1,4	2,4	-	1,9	-	31
32,2	21,3	15,1	19,2	19,2	14,0	16,7	31,1	24,1	13,5	24,6	27,8	32
5,7	6,1	12,2	5,3	4,7	5,1	4,4	2,3	11,1	4,3	3,5	34,0	33
-	0,2	0,4	0,6	0,4	0,1	0,3	0,6	0,8	0,3	0,5	-	34
11,4	4,6	3,7	1,8	5,3	5,2	2,3	10,5	6,9	0,9	2,5	33,1	35
-	-	0,6	-	0,5	0,1	-	-	-	-	-	0,3	36

3 Oberverwaltungsgerichte

3.4 Vor dem Oberverwaltungsgericht 2001 erledigte Beschwerden gegen Entscheidungen *) und 3.4.2 Verfahrensdauer der

Lfd. Nr.	Verfahrensdauer	Deutschland	Früheres Bundesgebiet einschl. Gesamt-Berlin	Neue Länder	Baden-Württemberg	Bayern	Berlin	Brandenburg
Senate insgesamt, Dauer ab								
An								
1	Erledigte Beschwerden insgesamt	1 347	1 186	161	113	137	93	32
2	Durchschnittsdauer in Monaten	3,4	2,8	8,0	4,1	3,8	4,6	1,8
Pro								
3	Verfahrensdauer mehr als ... bis ... Monate	100	100	100	100	100	100	100
4	bis 3	73,6	75,8	57,8	52,2	67,9	73,1	84,4
5	3 - 6	13,9	13,0	20,5	22,1	16,1	8,6	12,5
6	6 - 12	7,1	7,1	7,5	18,6	9,5	8,6	3,1
7	mehr als 12 Monate	5,3	4,1	14,3	7,1	6,6	9,7	-
Allgemeine Senate, Dauer ab								
An								
8	Erledigte Beschwerden insgesamt	1 338	1 179	159	113	137	93	32
9	Durchschnittsdauer in Monaten	3,0	2,8	8,1	4,1	3,8	4,6	1,8
Pro								
10	Verfahrensdauer mehr als ... bis ... Monate	100	100	100	100	100	100	100
11	bis 3	73,6	75,7	57,9	52,2	67,9	73,1	84,4
12	3 - 6	13,8	13,0	20,1	22,1	16,1	8,6	12,5
13	6 - 12	7,2	7,1	7,5	18,6	9,5	8,6	3,1
14	mehr als 12 Monate	5,4	4,2	14,5	7,1	6,6	9,7	-
Asylsenate, Dauer ab								
An								
15	Erledigte Beschwerden insgesamt	7	5	2	-	-	-	-
16	Durchschnittsdauer in Monaten	1,0	0,3	2,9	-	-	-	-
Pro								
17	Verfahrensdauer mehr als ... bis ... Monate	100	100	100	-	-	-	-
18	bis 3	85,7	100,0	50,0	-	-	-	-
19	3 - 6	14,3	-	50,0	-	-	-	-
20	6 - 12	-	-	-	-	-	-	-
21	mehr als 12 Monate	-	-	-	-	-	-	-
Senate für technische Großvorhaben, Dauer ab								
An								
22	Erledigte Beschwerden insgesamt	2	2	-	-	-	-	-
23	Durchschnittsdauer in Monaten	3,4	3,4	-	-	-	-	-
Pro								
24	Verfahrensdauer mehr als ... bis ... Monate	100	100	-	-	-	-	-
25	bis 3	50,0	50,0	-	-	-	-	-
26	3 - 6	50,0	50,0	-	-	-	-	-
27	6 - 12	-	-	-	-	-	-	-
28	mehr als 12 Monate	-	-	-	-	-	-	-

*) Mit Anträgen auf Zulassung.

**) Nicht einbezogen sind also die Verfahren zur Gewährung von vorläufigem Rechtsschutz.

als Rechtsmittelinstanz

Verfahren zur Gewährung von vorläufigem Rechtsschutz (ohne Numerus-clausus-Sachen)

Rechtsmittelverfahren **)

Bremen	Hamburg	Hessen	Mecklenburg-Vorpommern	Niedersachsen	Nordrhein-Westfalen	Rheinland-Pfalz	Saarland	Sachsen	Sachsen-Anhalt	Schleswig-Holstein	Thüringen	Lfd. Nr.
--------	---------	--------	------------------------	---------------	---------------------	-----------------	----------	---------	----------------	--------------------	-----------	----------

Eingang beim Rechtsmittelgericht

zahl

18	79	155	41	107	299	61	37	40	8	87	40	1
1,3	3,2	3,8	5,4	2,2	2,0	0,6	2,7	3,3	1,7	0,5	21,6	2

zent

100	100	100	100	100	100	100	100	100	100	100	100	3
100,0	70,9	69,7	41,5	79,4	80,3	96,7	70,3	72,5	87,5	100,0	32,5	4
-	22,8	12,9	34,1	11,2	13,4	3,3	18,9	15,0	12,5	-	20,0	5
-	1,3	9,7	12,2	5,6	5,7	-	8,1	7,5	-	-	7,5	6
-	5,1	7,7	12,2	3,7	0,7	-	2,7	5,0	-	-	40,0	7

Eingang beim Rechtsmittelgericht

zahl

18	79	155	41	106	296	60	37	39	8	85	39	8
1,3	3,2	3,8	5,4	2,2	1,9	0,7	2,7	3,4	1,7	0,5	22,0	9

zent

100	100	100	100	100	100	100	100	100	100	100	100	10
100,0	70,9	69,7	41,5	79,2	80,4	96,7	70,3	71,8	87,5	100,0	33,3	11
-	22,8	12,9	34,1	11,3	13,2	3,3	18,9	15,4	12,5	-	17,9	12
-	1,3	9,7	12,2	5,7	5,7	-	8,1	7,7	-	-	7,7	13
-	5,1	7,7	12,2	3,8	0,7	-	2,7	5,1	-	-	41,1	14

Eingang beim Rechtsmittelgericht

zahl

-	-	-	-	1	1	1	-	1	-	2	1	15
-	-	-	-	0,2	0,8	-	-	0,0	-	0,1	5,7	16

zent

-	-	-	-	100	100	100	-	100	-	100	100	17
-	-	-	-	100,0	100,0	100,0	-	100,0	-	100,0	-	18
-	-	-	-	-	-	-	-	-	-	-	100,0	19
-	-	-	-	-	-	-	-	-	-	-	-	20
-	-	-	-	-	-	-	-	-	-	-	-	21

Eingang beim Rechtsmittelgericht

zahl

-	-	-	-	-	2	-	-	-	-	-	-	22
-	-	-	-	-	3,4	-	-	-	-	-	-	23

zent

-	-	-	-	-	100	-	-	-	-	-	-	24
-	-	-	-	-	50,0	-	-	-	-	-	-	25
-	-	-	-	-	50,0	-	-	-	-	-	-	26
-	-	-	-	-	-	-	-	-	-	-	-	27
-	-	-	-	-	-	-	-	-	-	-	-	28

3 Oberverwaltungsgerichte

3.4 Vor dem Oberverwaltungsgericht 2001 erledigte Beschwerden gegen Entscheidungen *) und noch: 3.4.2 Verfahrensdauer der

Lfd. Nr.	Verfahrensdauer	Deutschland	Früheres Bundesgebiet einschl. Gesamt-Berlin	Neue Länder	Baden-Württemberg	Bayern	Berlin	Brandenburg
Senate insgesamt, Dauer ab								
An								
29	Erledigte Anträge auf Zulassung der Beschwerde gegen eine Entscheidung auf Gewährung von vorläufigem Rechtsschutz	7 635	6 288	1 347	683	770	621	382
30	Durchschnittsdauer in Monaten	3,4	2,3	8,2	2,8	2,6	2,8	3,9
Pro								
31	Verfahrensdauer mehr als ... bis ... Monate	100	100	100	100	100	100	100
32	bis 3	73,4	78,7	48,5	66,6	79,4	76,7	33,5
33	3 - 6	12,7	10,8	21,7	20,1	7,8	9,8	51,6
34	6 - 12	7,6	7,3	8,9	12,2	7,8	6,6	6,5
35	mehr als 12 Monate	6,3	3,1	20,9	1,2	5,1	6,9	8,4
Allgemeine Senate, Dauer ab								
An								
36	Erledigte Anträge auf Zulassung der Beschwerde gegen eine Entscheidung auf Gewährung von vorläufigem Rechtsschutz	7 605	6 258	1 347	680	768	621	382
37	Durchschnittsdauer in Monaten	3,4	2,3	8,2	2,8	2,6	2,8	3,9
Pro								
38	Verfahrensdauer mehr als ... bis ... Monate	100	100	100	100	100	100	100
39	bis 3	73,3	78,6	48,5	66,5	79,6	76,7	33,5
40	3 - 6	12,8	10,9	21,7	20,1	7,8	9,8	51,6
41	6 - 12	7,6	7,4	8,9	12,2	7,6	6,6	6,5
42	mehr als 12 Monate	6,3	3,1	20,9	1,2	5,1	6,9	8,4
Asylsenate, Dauer ab								
An								
43	Erledigte Anträge auf Zulassung der Beschwerde gegen eine Entscheidung auf Gewährung von vorläufigem Rechtsschutz	30	30	-	3	2	-	-
44	Durchschnittsdauer in Monaten	1,9	1,9	-	0,5	7,6	-	-
Pro								
45	Verfahrensdauer mehr als ... bis ... Monate	100	100	-	100	100	-	-
46	bis 3	86,7	86,7	-	100,0	-	-	-
47	3 - 6	3,3	3,3	-	-	-	-	-
48	6 - 12	6,7	6,7	-	-	100,0	-	-
49	mehr als 12 Monate	3,3	3,3	-	-	-	-	-
Senate für technische Großvorhaben, Dauer ab								
An								
50	Erledigte Anträge auf Zulassung der Beschwerde gegen eine Entscheidung auf Gewährung von vorläufigem Rechtsschutz	-	-	-	-	-	-	-
51	Durchschnittsdauer in Monaten	-	-	-	-	-	-	-
Pro								
52	Verfahrensdauer mehr als ... bis ... Monate	-	-	-	-	-	-	-
53	bis 3	-	-	-	-	-	-	-
54	3 - 6	-	-	-	-	-	-	-
55	6 - 12	-	-	-	-	-	-	-
56	mehr als 12 Monate	-	-	-	-	-	-	-

*) Mit Anträgen auf Zulassung.

**) Nicht einbezogen sind also die Verfahren zur Gewährung von vorläufigem Rechtsschutz.

als Rechtsmittelinstanz

Verfahren zur Gewährung von vorläufigem Rechtsschutz (ohne Numerus-clausus-Sachen)
Rechtsmittelverfahren **)

Bremen	Hamburg	Hessen	Mecklenburg-Vorpommern	Niedersachsen	Nordrhein-Westfalen	Rheinland-Pfalz	Saarland	Sachsen	Sachsen-Anhalt	Schleswig-Holstein	Thüringen	Lfd. Nr.
--------	---------	--------	------------------------	---------------	---------------------	-----------------	----------	---------	----------------	--------------------	-----------	----------

Eingang beim Rechtsmittelgericht

zahl

84	309	951	126	605	1 549	294	124	201	321	298	317	29
1,4	2,8	2,9	2,5	1,0	2,5	0,8	1,5	4,3	2,6	1,0	23,8	30

zent

100	100	100	100	100	100	100	100	100	100	100	100	31
90,5	83,2	67,7	72,2	94,2	76,2	98,6	85,5	54,7	78,2	94,6	23,3	32
7,1	7,1	17,6	21,4	5,1	11,4	1,0	10,5	20,4	5,0	1,7	3,5	33
1,2	3,9	12,2	4,0	0,3	8,8	-	4,0	16,9	10,3	2,0	7,3	34
1,2	5,8	2,5	2,4	0,3	3,7	0,3	-	8,0	6,5	1,7	65,9	35

Eingang beim Rechtsmittelgericht

zahl

83	309	936	126	602	1 546	293	124	201	321	296	317	36
1,1	2,8	2,9	2,5	1,0	2,5	0,8	1,5	4,3	2,6	1,0	23,8	37

zent

100	100	100	100	100	100	100	100	100	100	100	100	38
91,6	83,2	67,3	72,2	94,2	76,1	98,6	85,5	54,7	78,2	94,6	23,3	39
7,2	7,1	17,7	21,4	5,1	11,4	1,0	10,5	20,4	5,0	1,7	3,5	40
1,2	3,9	12,4	4,0	0,3	8,8	-	4,0	16,9	10,3	2,0	7,3	41
-	5,8	2,6	2,4	0,3	3,7	0,3	-	8,0	6,5	1,7	65,9	42

Eingang beim Rechtsmittelgericht

zahl

1	-	15	-	3	3	1	-	-	-	2	-	43
19,3	-	1,1	-	0,4	0,4	1,5	-	-	-	-	-	44

zent

100	-	100	-	100	100	100	-	-	-	100	-	45
-	-	93,3	-	100,0	100,0	100,0	-	-	-	100,0	-	46
-	-	6,7	-	-	-	-	-	-	-	-	-	47
-	-	-	-	-	-	-	-	-	-	-	-	48
100,0	-	-	-	-	-	-	-	-	-	-	-	49

Eingang beim Rechtsmittelgericht

zahl

-	-	-	-	-	-	-	-	-	-	-	-	50
-	-	-	-	-	-	-	-	-	-	-	-	51

zent

-	-	-	-	-	-	-	-	-	-	-	-	52
-	-	-	-	-	-	-	-	-	-	-	-	53
-	-	-	-	-	-	-	-	-	-	-	-	54
-	-	-	-	-	-	-	-	-	-	-	-	55
-	-	-	-	-	-	-	-	-	-	-	-	56

3 Oberverwaltungsgerichte

3.4 Vor dem Oberverwaltungsgericht 2001 erledigte Beschwerden gegen Entscheidungen *) und noch: 3.4.2 Verfahrensdauer der

Lfd. Nr.	Verfahrensdauer	Deutschland	Früheres Bundesgebiet einschl. Gesamt-Berlin	Neue Länder	Baden-Württemberg	Bayern	Berlin	Brandenburg
Senate insgesamt, Dauer ab								
57	Erledigte Beschwerden insgesamt	1 347	1 186	161	113	137	93	An 32
58	Durchschnittsdauer in Monaten.....	9,2	8,2	16,1	11,4	10,9	10,1	10,8
59	Verfahrensdauer mehr als ... bis ... Monate	100	100	100	100	100	100	Pro 100
60	bis 3	26,4	27,8	16,1	10,6	10,2	40,9	18,8
61	3 - 6	26,6	27,9	16,8	20,4	32,1	18,3	9,4
62	6 - 12	25,1	25,0	26,1	30,1	31,4	17,2	31,3
63	12 - 18	8,9	8,5	11,8	19,5	8,0	6,5	18,8
64	18 - 24	5,5	5,1	8,7	14,2	5,8	3,2	18,8
65	24 - 36	4,2	3,7	7,5	4,4	8,8	7,5	3,1
66	mehr als 36 Monate	3,3	2,0	13,0	0,9	3,6	6,5	-
Allgemeine Senate, Dauer ab								
67	Erledigte Beschwerden insgesamt	1 338	1 179	159	113	137	93	An 32
68	Durchschnittsdauer in Monaten.....	9,2	8,2	16,3	11,4	10,9	10,1	10,8
69	Verfahrensdauer mehr als ... bis ... Monate	100	100	100	100	100	100	Pro 100
70	bis 3	26,2	27,7	15,7	10,6	10,2	40,9	18,8
71	3 - 6	26,8	28,1	17,0	20,4	32,1	18,3	9,4
72	6 - 12	25,0	24,9	25,8	30,1	31,4	17,2	31,3
73	12 - 18	9,0	8,6	12,0	19,5	8,0	6,5	18,8
74	18 - 24	5,5	5,1	8,8	14,2	5,8	3,2	18,8
75	24 - 36	4,2	3,7	7,6	4,4	8,8	7,5	3,1
76	mehr als 36 Monate	3,3	2,0	13,2	0,9	3,6	6,5	-
Asylsenate, Dauer ab								
77	Erledigte Beschwerden insgesamt	7	5	2	-	-	-	An -
78	Durchschnittsdauer in Monaten.....	10,1	12,1	5,2	-	-	-	-
79	Verfahrensdauer mehr als ... bis ... Monate	100	100	100	100	100	100	Pro 100
80	bis 3	71,4	80,0	50,0	-	-	-	-
81	3 - 6	-	-	-	-	-	-	-
82	6 - 12	14,3	-	50,0	-	-	-	-
83	12 - 18	-	-	-	-	-	-	-
84	18 - 24	-	-	-	-	-	-	-
85	24 - 36	-	-	-	-	-	-	-
86	mehr als 36 Monate	14,3	20,0	-	-	-	-	-
Senate für technische Großvorhaben, Dauer ab								
87	Erledigte Beschwerden insgesamt	2	2	-	-	-	-	An -
88	Durchschnittsdauer in Monaten.....	11,3	11,3	-	-	-	-	-
89	Verfahrensdauer mehr als ... bis ... Monate	100	100	100	-	-	-	Pro -
90	bis 3	-	-	-	-	-	-	-
91	3 - 6	-	-	-	-	-	-	-
92	6 - 12	100,0	100,0	-	-	-	-	-
93	12 - 18	-	-	-	-	-	-	-
94	18 - 24	-	-	-	-	-	-	-
95	24 - 36	-	-	-	-	-	-	-
96	mehr als 36 Monate	-	-	-	-	-	-	-

*) Mit Anträgen auf Zulassung.

**) Nicht einbezogen sind also die Verfahren zur Gewährung von vorläufigem Rechtsschutz.

als Rechtsmittelinstanz

Verfahren zur Gewährung von vorläufigem Rechtsschutz (ohne Numerus-clausus-Sachen)

Rechtsmittelverfahren **)

Bremen	Hamburg	Hessen	Mecklenburg-Vorpommern	Niedersachsen	Nordrhein-Westfalen	Rheinland-Pfalz	Saarland	Sachsen	Sachsen-Anhalt	Schleswig-Holstein	Thüringen	Lfd. Nr.
Eingang beim Rechtsmittelgericht												
zahl												
18	79	155	41	107	299	61	37	40	8	87	40	57
5,6	6,7	11,1	9,7	6,4	7,4	4,0	6,5	13,8	4,2	3,5	31,7	58
zent												
100	100	100	100	100	100	100	100	100	100	100	100	59
22,2	20,3	19,4	14,6	31,8	29,1	54,1	13,5	22,5	50,0	65,5	2,5	60
44,4	43,0	18,1	26,8	38,3	27,8	27,9	40,5	15,0	37,5	24,1	10,0	61
22,2	27,8	36,8	34,1	18,7	23,1	16,4	40,5	22,5	-	6,9	22,5	62
11,1	3,8	9,7	9,8	2,8	11,7	1,6	2,7	10,0	12,5	2,3	10,0	63
-	2,5	4,5	2,4	5,6	5,7	-	2,7	12,5	-	-	5,0	64
-	1,3	6,5	9,8	2,8	2,0	-	-	7,5	-	-	10,0	65
-	1,3	5,2	2,4	-	0,7	-	-	10,0	-	1,1	40,0	66
Eingang beim Rechtsmittelgericht												
zahl												
18	79	155	41	106	296	60	37	39	8	85	39	67
5,6	6,7	11,1	9,7	6,5	7,4	4,0	6,5	14,1	4,2	2,9	32,3	68
zent												
100	100	100	100	100	100	100	100	100	100	100	100	69
22,2	20,3	19,4	14,6	31,1	29,1	53,3	13,5	20,5	50,0	65,9	2,6	70
44,4	43,0	18,1	26,8	38,7	28,0	28,3	40,5	15,4	37,5	24,7	10,3	71
22,2	27,8	36,8	34,1	18,9	22,6	16,7	40,5	23,1	-	7,1	20,5	72
11,1	3,8	9,7	9,8	2,8	11,8	1,7	2,7	10,3	12,5	2,4	10,3	73
-	2,5	4,5	2,4	5,7	5,7	-	2,7	12,8	-	-	5,1	74
-	1,3	6,5	9,8	2,8	2,0	-	-	7,7	-	-	10,3	75
-	1,3	5,2	2,4	-	0,7	-	-	10,3	-	-	41,1	76
Eingang beim Rechtsmittelgericht												
zahl												
-	-	-	-	1	1	1	-	1	-	2	1	77
-	-	-	-	0,7	1,9	1,6	-	1,9	-	28,2	8,4	78
zent												
100	100	100	100	100	100	100	100	100	100	100	100	79
-	-	-	-	100,0	100,0	100,0	-	100,0	-	50,0	-	80
-	-	-	-	-	-	-	-	-	-	-	-	81
-	-	-	-	-	-	-	-	-	-	-	100,0	82
-	-	-	-	-	-	-	-	-	-	-	-	83
-	-	-	-	-	-	-	-	-	-	-	-	84
-	-	-	-	-	-	-	-	-	-	-	-	85
-	-	-	-	-	-	-	-	-	-	50,0	-	86
Eingang beim Rechtsmittelgericht												
zahl												
-	-	-	-	-	2	-	-	-	-	-	-	87
-	-	-	-	-	11,3	-	-	-	-	-	-	88
zent												
-	-	-	-	-	100	-	-	-	-	-	-	89
-	-	-	-	-	-	-	-	-	-	-	-	90
-	-	-	-	-	-	-	-	-	-	-	-	91
-	-	-	-	-	100,0	-	-	-	-	-	-	92
-	-	-	-	-	-	-	-	-	-	-	-	93
-	-	-	-	-	-	-	-	-	-	-	-	94
-	-	-	-	-	-	-	-	-	-	-	-	95
-	-	-	-	-	-	-	-	-	-	-	-	96

3 Oberverwaltungsgerichte
3.4 Vor dem Oberverwaltungsgericht 2001 erledigte Beschwerden gegen Entscheidungen *) und
3.4.3 Verfahrensbeteiligte,

Lfd. Nr.	Verfahrensbeteiligte, Beweiserhebung	Anteil in % an ...	Deutschland	Früheres Bundesgebiet einschl. Gesamt-Berlin	Neue Länder	Baden-Württemberg	Bayern	Berlin	Brandenburg
An									
1	Erledigte Verfahren insgesamt		9 526	7 984	1 542	878	980	718	419
 <u>Vertretung durch Bevollmächtigte 1)</u>									
Pro									
2	Beschwerdeführer / Antragsteller war durch Bevollmächtigten vertreten..... Zeile 1		84,7	84,2	87,2	91,3	85,2	76,2	93,3
3	und zwar durch einen Rechtsanwalt Zeile 1		82,6	81,9	86,5	82,3	82,8	74,8	92,4
4	durch einen anderen Bevollmächtigten Zeile 1		2,1	2,3	0,7	9,0	2,4	1,4	1,0
5	Beschwerdegegner / Antragsgegner war durch Bevollmächtigten vertreten..... Zeile 1		22,3	21,6	26,1	90,1	18,0	11,3	23,4
6	und zwar durch einen Rechtsanwalt Zeile 1		13,9	11,6	25,5	14,0	17,1	10,9	22,4
7	durch einen anderen Bevollmächtigten 2) Zeile 1		8,5	10,0	0,7	76,1	0,8	0,4	1,0
 <u>Beweiserhebung</u>									
8	Es fand keine Beweiserhebung statt Zeile 1		99,6	99,6	99,8	100,0	99,5	99,9	99,8
9	Es fand mindestens eine Beweiserhebung statt Zeile 1		0,4	0,4	0,2	-	0,5	0,1	0,2
10	und zwar durch den beauftragten Richter Zeile 9		64,9	65,7	50,0	-	-	-	100,0
11	durch den Senat..... Zeile 9		35,1	34,3	50,0	-	100,0	100,0	-
12	durch den Richter und den Senat..... Zeile 9		-	-	-	-	-	-	-

*) Mit Anträgen auf Zulassung.

1) In einzelnen Fällen kommt es vor, dass die Partei gleichzeitig durch einen Rechtsanwalt und durch einen anderen Bevollmächtigten vertreten wird.

2) In Baden-Württemberg wurden die Behördenvertreter versehentlich als "andere Bevollmächtigte" gezählt.

als Rechtsmittelinstanz

Verfahren zur Gewährung von vorläufigem Rechtsschutz (ohne Numerus-clausus-Sachen)

Beweiserhebung

Bremen	Hamburg	Hessen	Mecklenburg-Vorpommern	Niedersachsen	Nordrhein-Westfalen	Rheinland-Pfalz	Saarland	Sachsen	Sachsen-Anhalt	Schleswig-Holstein	Thüringen	Lfd. Nr.
--------	---------	--------	------------------------	---------------	---------------------	-----------------	----------	---------	----------------	--------------------	-----------	----------

zahl

106	470	1 148	172	765	1 951	388	174	262	329	406	360	1
-----	-----	-------	-----	-----	-------	-----	-----	-----	-----	-----	-----	---

zent

91,5	68,7	85,8	79,1	83,9	84,1	86,9	85,6	73,3	90,0	90,1	91,7	2
91,5	68,7	85,5	77,9	83,0	82,1	84,3	78,7	72,1	90,0	89,7	91,1	3
-	-	0,3	1,2	0,9	2,0	2,6	6,9	1,1	-	0,5	0,6	4
6,6	14,7	10,9	35,5	16,9	11,3	9,5	16,7	19,1	26,4	14,3	29,7	5
6,6	14,7	8,6	34,3	11,1	9,5	9,3	13,8	19,1	25,5	12,8	29,4	6
-	-	2,3	1,2	5,8	1,7	0,3	2,9	-	0,9	1,5	0,3	7
99,1	99,6	99,6	99,4	100,0	99,1	100,0	98,9	100,0	100,0	99,8	100,0	8
0,9	0,4	0,4	0,6	-	0,9	-	1,1	-	-	0,2	-	9
-	-	100,0	-	-	94,4	-	-	-	-	100,0	-	10
100,0	100,0	-	100,0	-	5,6	-	100,0	-	-	-	-	11
-	-	-	-	-	-	-	-	-	-	-	-	12

3 Oberverwaltungsgerichte
3.4 Vor dem Oberverwaltungsgericht 2001 erledigte Beschwerden gegen Entscheidungen *) und
3.4.4 Sachgebiete - Hauptgruppen

Lfd. Nr.	Sachgebiet (Systematik-Nummer, Hauptgruppe, darunter Einzelsachgebiete)	Deutschland	Früheres Bundesgebiet einschl. Gesamt-Berlin	Neue Länder	Baden-Württemberg	Bayern	Berlin	Brandenburg
		An						
1	Erledigte Verfahren insgesamt	9 526	7 984	1 542	878	980	718	419
		Pro						
2	100 Parlaments-, Wahl- und Kommunalrecht, Recht der juristischen Personen des öffentlichen Rechts, Staatsaufsicht	1,2	0,7	3,8	0,3	1,1	1,4	1,4
3	200 Kultur-, Schul-, Hochschul-, Kirchen- und Erwachsenen-bildungsrecht, Sport	2,5	2,3	3,7	2,7	1,2	3,1	1,7
4	222 Verteilung von Studienplätzen durch die Zentral-stelle für die Vergabe von Studienplätzen	0,1	0,1	-	-	-	-	-
5	223 Prüfungsrecht einschl. Anerkennung ausländischer Prüfungen	0,5	0,4	0,6	0,8	0,2	0,6	0,2
6	300 Wirtschafts- und Wirtschaftsverwaltungsrecht, Landwirtschafts-, Jagd-, Forst- und Fischereirecht, Recht der freien Berufe	4,6	4,9	3,1	3,3	3,7	7,7	2,1
7	323 Gaststättenrecht	0,6	0,7	0,3	0,6	0,7	0,8	-
8	400 Polizei-, Ordnungs- und Wohnrecht, Umweltschutz	47,1	52,0	21,7	64,1	54,4	53,9	20,5
9	445 Ausländerrecht	33,1	37,5	10,1	48,5	39,1	43,5	8,1
10	446 Asylrecht	0,9	1,0	0,2	0,9	0,5	-	0,2
11	447 Datenschutzrecht	0,0	0,0	-	-	-	-	-
12	500 Raumordnung, Landesplanung, Bau-, Boden- und Städtebau-förderungsrecht einschl. Enteignung	10,8	11,2	8,6	12,8	17,0	2,1	6,0
13	520 Bauplanungs-, Bauordnungs- und Städtebau-förderungsrecht	10,5	11,0	8,2	12,2	16,8	2,1	5,5
14	600 Abgabenrecht	11,1	4,6	45,3	2,2	9,0	0,1	57,8
15	631 Erschließungsbeiträge	1,3	0,8	4,1	0,8	1,8	0,1	1,4
16	700 Öffentlicher Dienst, Wehrpflicht, Dienstrecht des Zivilschutzes, Personalvertretungsrecht	6,2	6,5	4,9	3,2	3,0	7,1	2,6
17	800 Sozialrecht, Jugendschutzrecht, Kindergartenrecht, Kriegsfolgen-recht sowie Recht der offenen Vermögensfragen	15,8	17,2	8,6	10,3	9,9	23,0	7,9
18	811 Sozialhilferecht	13,3	14,7	5,9	9,0	8,0	17,5	3,3
19	900 Sonstiges	0,7	0,7	0,3	1,1	0,7	1,7	-

*) Mit Anträgen auf Zulassung.

als Rechtsmittelinstanz

 Verfahren zur Gewährung von vorläufigem Rechtsschutz (ohne Numerus-clausus-Sachen)
 und ausgewählte Einzelsachgebiete

Bremen	Hamburg	Hessen	Mecklenburg- Vorpommern	Nieder- sachsen	Nordrhein- Westfalen	Rheinland- Pfalz	Saarland	Sachsen	Sachsen- Anhalt	Schleswig- Holstein	Thüringen	Lfd. Nr.
zahl												
106	470	1 148	172	765	1 951	388	174	262	329	406	360	1
zent												
0,9	-	1,0	2,3	1,4	0,3	0,3	0,6	3,4	9,4	0,5	2,5	2
8,5	1,9	2,2	4,1	2,6	1,7	1,8	3,4	9,5	3,6	3,0	1,7	3
-	-	-	-	-	0,3	-	-	-	-	-	-	4
3,8	0,2	0,3	0,6	0,4	0,4	0,5	-	2,3	-	-	0,3	5
4,7	0,9	2,5	1,7	5,1	7,1	6,2	6,3	3,8	3,0	4,4	4,4	6
-	0,6	0,6	0,6	0,7	0,7	0,5	0,6	0,4	0,3	2,0	0,3	7
46,2	56,0	58,0	25,6	42,0	47,8	50,5	55,7	36,3	21,3	36,2	10,8	8
34,9	33,4	43,4	11,6	24,4	38,1	26,8	47,1	20,2	10,0	16,3	4,4	9
0,9	3,0	2,2	-	0,5	0,6	0,5	1,7	0,4	-	1,0	0,3	10
-	-	0,2	-	-	-	-	-	-	-	-	-	11
6,6	7,2	8,2	9,9	12,8	12,7	13,9	8,0	9,9	6,7	13,1	11,9	12
6,6	7,2	8,2	9,9	12,5	12,3	13,9	8,0	9,5	5,8	12,8	11,7	13
-	1,3	8,3	29,1	2,1	4,0	3,9	1,1	9,9	48,9	10,6	60,8	14
-	0,6	0,3	3,5	0,8	0,7	0,5	1,1	1,5	1,5	2,0	11,7	15
9,4	2,1	6,4	12,8	9,7	7,9	9,5	6,9	7,3	1,8	9,4	4,7	16
23,6	29,6	13,0	14,5	23,5	18,3	13,4	17,8	19,1	4,3	20,9	3,1	17
21,7	27,2	11,2	11,6	21,4	14,9	11,6	17,2	14,5	3,6	20,2	1,9	18
-	1,1	0,4	-	0,8	0,1	0,5	-	0,8	0,9	2,0	-	19

3 Oberverwaltungsgerichte als Rechtsmittelinstanz

3.4 Vor dem Oberverwaltungsgericht erledigte Beschwerden gegen Entscheidungen *) und Verfahren zur Gewährung von vorläufigem Rechtsschutz (ohne Numerus-clausus-Sachen)

3.4.5 Herkunft der Rechtsmittelverfahren 2001 **)

Erledigt vor dem ... Oberverwaltungsgericht (OVG) bzw. Verwaltungsgerichtshof (VGH) Erstinstanzlich entschieden ... Verwaltungsgericht (VG)	Erledigte Beschwerden							
	zusammen	Die Rechtsmittel richteten sich gegen eine Entscheidung			zusammen	Die Rechtsmittel richteten sich gegen eine Entscheidung		
		... nach §§ 80,80a VwGO	... nach § 123 VwGO	... in Personalvertretungssachen		... nach §§ 80,80a VwGO	... nach § 123 VwGO	... in Personalvertretungssachen
		Anzahl				Prozent		
Deutschland	1 347	856	455	36	100	63,5	33,8	2,7
Früheres Bundesgebiet einschl. Gesamt-Berlin.....	1 186	742	412	32	100	62,6	34,7	2,7
Neue Länder.....	161	114	43	4	100	70,8	26,7	2,5
Baden-Württemberg								
VGH Mannheim zusammen.....	113	78	34	1	100	69,0	30,1	0,9
vom VG Freiburg.....	18	8	10	-	100	44,4	55,6	-
VG Karlsruhe.....	15	14	1	-	100	93,3	6,7	-
VG Sigmaringen.....	11	8	2	1	100	72,7	18,2	9,1
VG Stuttgart.....	69	48	21	-	100	69,6	30,4	-
Bayern								
VGH München zusammen.....	137	99	37	1	100	72,3	27,0	0,7
vom VG Ansbach.....	17	10	6	1	100	58,8	35,3	5,9
VG Augsburg.....	21	14	7	-	100	66,7	33,3	-
VG Bayreuth.....	11	8	3	-	100	72,7	27,3	-
VG München.....	48	41	7	-	100	85,4	14,6	-
VG Regensburg.....	18	12	6	-	100	66,7	33,3	-
VG Würzburg.....	22	14	8	-	100	63,6	36,4	-
Berlin								
OVG Berlin.....	93	33	52	8	100	35,5	55,9	8,6
Brandenburg								
OVG Frankfurt zusammen.....	32	27	3	2	100	84,4	9,4	6,3
vom VG Cottbus.....	6	5	1	-	100	83,3	16,7	-
VG Frankfurt/Oder.....	8	8	-	-	100	100,0	-	-
VG Potsdam.....	18	14	2	2	100	77,8	11,1	11,1
Bremen								
OVG Bremen.....	18	9	9	-	100	50,0	50,0	-
Hamburg								
OVG Hamburg.....	79	42	36	1	100	53,2	45,6	1,3
Hessen								
VGH Kassel zusammen.....	155	104	45	6	100	67,1	29,0	3,9
vom VG Darmstadt.....	23	14	9	-	100	60,9	39,1	-
VG Frankfurt/Main.....	46	31	15	-	100	67,4	32,6	-
VG Gießen.....	40	33	3	4	100	82,5	7,5	10,0
VG Kassel.....	31	20	11	-	100	64,5	35,5	-
VG Wiesbaden.....	15	6	7	2	100	40,0	46,7	13,3
Mecklenburg-Vorpommern								
OVG Greifswald zusammen.....	41	33	8	-	100	80,5	19,5	-
vom VG Greifswald.....	26	22	4	-	100	84,6	15,4	-
VG Schwerin.....	15	11	4	-	100	73,3	26,7	-

*) Berufen mit Anträgen auf Zulassung.

**) Nicht einbezogen sind in dieser Tabelle also die Verfahren zur Gewährung von vorläufigem Rechtsschutz.

3 Oberverwaltungsgerichte als Rechtsmittelinstanz

3.4 Vor dem Oberverwaltungsgericht erledigte Beschwerden gegen Entscheidungen *) und Verfahren zur Gewährung von vorläufigem Rechtsschutz (ohne Numerus-clausus-Sachen)

noch: 3.4.5 Herkunft der Rechtsmittelverfahren 2001 **)

Erledigt vor dem ... Oberverwaltungsgericht (OVG) bzw. Verwaltungsgerichtshof (VGH)	Erledigte Beschwerden							
	zusammen	Die Rechtsmittel richteten sich gegen eine Entscheidung			zusammen	Die Rechtsmittel richteten sich gegen eine Entscheidung		
		... nach §§ 80,80a VwGO	... nach § 123 VwGO	... in Personalver- tretungssachen		... nach §§ 80,80a VwGO	... nach § 123 VwGO	... in Personalver- tretungssachen
		Anzahl				Prozent		
Niedersachsen								
OVG Lüneburg zusammen.....	107	55	44	8	100	51,4	41,1	7,5
vom VG Braunschweig.....	8	3	4	1	100	37,5	50,0	12,5
VG Göttingen.....	11	11	-	-	100	100,0	-	-
VG Hannover.....	36	17	19	-	100	47,2	52,8	-
VG Hildesheim.....	-	-	-	-	-	-	-	-
VG Lüneburg.....	9	7	2	-	100	77,8	22,2	-
VG Oldenburg.....	26	10	9	7	100	38,5	34,6	26,9
VG Osnabrück.....	13	4	9	-	100	30,8	69,2	-
VG Stade.....	4	3	1	-	100	75,0	25,0	-
Nordrhein-Westfalen								
OVG Münster zusammen.....	299	192	104	3	100	64,2	34,8	1,0
vom VG Aachen.....	22	16	6	-	100	72,7	27,3	-
VG Arnsberg.....	14	9	5	-	100	64,3	35,7	-
VG Düsseldorf.....	87	61	23	3	100	70,1	26,4	3,4
VG Gelsenkirchen.....	49	33	16	-	100	67,3	32,7	-
VG Köln.....	67	44	23	-	100	65,7	34,3	-
VG Minden.....	29	12	17	-	100	41,4	58,6	-
VG Münster.....	31	17	14	-	100	54,8	45,2	-
Rheinland-Pfalz								
OVG Koblenz zusammen.....	61	42	19	-	100	68,9	31,1	-
vom VG Koblenz.....	21	14	7	-	100	66,7	33,3	-
VG Neustadt/Weinstraße.....	18	11	7	-	100	61,1	38,9	-
VG Mainz.....	14	9	5	-	100	64,3	35,7	-
VG Trier.....	8	8	-	-	100	100,0	-	-
Saarland								
OVG Saarlouis.....	37	35	-	2	100	94,6	-	5,4
Sachsen								
OVG Bautzen zusammen.....	40	19	20	1	100	47,5	50,0	2,5
vom VG Chemnitz.....	15	5	10	-	100	33,3	66,7	-
VG Dresden.....	17	10	6	1	100	58,8	35,3	5,9
VG Leipzig.....	8	4	4	-	100	50,0	50,0	-
Sachsen-Anhalt								
OVG Magdeburg zusammen.....	8	3	5	-	100	37,5	62,5	-
vom VG Dessau.....	1	1	-	-	100	100,0	-	-
VG Halle.....	4	1	3	-	100	25,0	75,0	-
VG Magdeburg.....	3	1	2	-	100	33,3	66,7	-
Schleswig-Holstein								
OVG Schleswig.....	87	53	32	2	100	60,9	36,8	2,3
Thüringen								
OVG Weimar zusammen.....	40	32	7	1	100	80,0	17,5	2,5
vom VG Gera.....	10	6	4	-	100	60,0	40,0	-
VG Meiningen.....	17	15	1	1	100	88,2	5,9	5,9
VG Weimar.....	13	11	2	-	100	84,6	15,4	-

*) Berufenen mit Anträgen auf Zulassung.

**) Nicht einbezogen sind in dieser Tabelle also die Verfahren zur Gewährung von vorläufigem Rechtsschutz.

3 Oberverwaltungsgerichte

3.5 Geschäftsentwicklung 2001 der sonstigen

Lfd. Nr.	Stand der Erledigung	Deutschland	Früheres Bundesgebiet einschl. Gesamt-Berlin	Neue Länder	Baden-Württemberg	Bayern	Berlin	Brandenburg
	<u>Beschwerden gegen Entscheidungen mit Anträgen auf Zulassung und Anträge zur Gewährung von vorläufigem Rechtsschutz in Numerus-clausus-Sachen</u>							
1	Anhängige Verfahren zu Jahresbeginn	118	100	18	-	5	9	-
2	Neuzugänge	537	520	17	-	28	25	1
3	Erledigte Verfahren	525	495	30	-	15	24	1
4	Anhängige Verfahren am Jahresende	130	125	5	-	18	10	-
	<u>Sonstige Beschwerden</u>							
5	Senate insgesamt	4 284	3 665	619	290	391	387	126
6	Allgemeine Senate	4 242	3 630	612	290	388	386	125
7	Asylsenate	42	35	7	-	3	1	1
8	Senate für technische Großvorhaben	-	-	-	-	-	-	-
9	<u>Sonstige Anträge außerhalb eines bei Gericht anhängigen Verfahrens</u>	497	442	55	270	53	-	6

als Rechtsmittelinstanz

Verfahren vor dem Oberverwaltungsgericht

Bremen	Hamburg	Hessen	Mecklenbur- g- Vorpommer- n	Nieder- sachsen	Nordrhein- Westfalen	Rheinland- Pfalz	Saarland	Sachsen	Sachsen- Anhalt	Schleswig- Holstein	Thüringen	Lfd. Nr.
-	12	37	1	23	13	-	1	17	-	-	-	1
20	189	32	1	131	45	29	20	12	3	1	-	2
13	198	69	-	70	58	29	19	26	3	-	-	3
7	3	-	2	84	-	-	2	3	-	1	-	4
81	70	292	98	617	1 038	138	58	180	137	303	78	5
79	69	289	95	608	1 030	136	58	177	137	297	78	6
2	1	3	3	9	8	2	-	3	-	6	-	7
-	-	-	-	-	-	-	-	-	-	-	-	8
1	-	20	9	-	97	-	-	22	12	1	6	9

4 Bundes
4.1 Geschäftsentwicklung der Verfahren
4.1.1 Geschäftsentwicklung

Lfd.Nr.	Stand der Erledigung	1984	1985	1986	1987	1988	1989	1990
---------	----------------------	------	------	------	------	------	------	------

Alle Revisions

1	Anhängige Verfahren zu Jahresbeginn	2 508	2 001	1 869	1 754	1 607	1 591	1 648
2	Neuzugänge	3 442	3 392	3 405	3 106	3 287	3 277	2 820
3	Erledigte Verfahren	3 949	3 524	3 520	3 253	3 303	3 220	3 154
4	Anhängige Verfahren am Jahresende	2 001	1 869	1 754	1 607	1 591	1 648	1 314

Alle Revisionssenate ohne den 1.

5	Anhängige Verfahren zu Jahresbeginn	1 721	1 725	1 605	1 444	1 356	1 317	1 235
6	Neuzugänge	2 816	2 512	2 528	2 453	2 599	2 460	2 168
7	Erledigte Verfahren	2 812	2 608	2 685	2 541	2 638	2 542	2 294
8	Anhängige Verfahren am Jahresende	1 725	1 629	1 448	1 356	1 317	1 235	1 109

1. Revisionssenat

9	Anhängige Verfahren zu Jahresbeginn	787	276	264	310	251	274	413
10	Neuzugänge	626	880	877	653	688	817	652
11	Erledigte Verfahren	1 137	916	835	712	665	678	860
12	Anhängige Verfahren am Jahresende	276	240	306	251	274	413	205

Disziplinar

13	Anhängige Verfahren zu Jahresbeginn	93	113	112	109	108	72	79
14	Neuzugänge	242	237	214	189	126	120	123
15	Erledigte Verfahren	222	238	217	190	162	113	118
16	Anhängige Verfahren am Jahresende	113	112	109	108	72	79	84

Wehrdienst

17	Anhängige Verfahren zu Jahresbeginn	123	149	124	132	124	115	102
18	Neuzugänge	268	221	281	252	266	216	256
19	Erledigte Verfahren	242	246	273	260	275	229	228
20	Anhängige Verfahren am Jahresende	149	124	132	124	115	102	130

*) Früheres Bundesgebiet; seit dem 3. Oktober 1990 Deutschland.
 Abweichungen des Jahresanfangsbestands gegenüber dem Endbestand des Vorjahres sind durch geänderte Zuordnung der Verfahren zwischen den Senaten oder durch nachträgliche Bereinigung des Geschäftsanfalls bestimmt.

1) Bis 30.09.2000 alle Senate ohne 9. Senat, dem bis dahin vor allem das Asylrecht zugeordnet war. Angaben seit 2001 sind mit denen der Vorjahre nicht voll vergleichbar.

2) Bis 30.09.2000 Angaben für den 9. Senat, dem bis dahin vor allem das Asylrecht zugeordnet war. Angaben seit 2001 sind mit denen der Vorjahre nicht voll vergleichbar.

verwaltungsgericht
vor dem Bundesverwaltungsgericht
1984 bis 2001 *)

1991	1992	1993	1994	1995	1996	1997	1998	1999	2000	2001	Lfd.Nr.
------	------	------	------	------	------	------	------	------	------	------	---------

senate

1 314	1 219	1 082	1 326	1 121	1 273	1 092	942	867	657	685	1
2 654	2 814	4 205	3 999	4 111	3 800	4 112	3 672	3 001	2 837	2 155	2
2 749	2 951	3 961	4 204	3 959	3 981	4 262	3 747	3 211	2 809	2 223	3
1 219	1 082	1 326	1 121	1 273	1 092	942	867	657	685	617	4

(im Wesentlichen alle Sachgebiete außer Staatsangehörigkeits-, Ausländer- und Asylrecht) ¹⁾

1 109	995	898	961	883	1 003	911	671	715	605	579	5
2 078	2 272	2 512	2 532	2 930	2 847	2 641	2 267	2 187	2 018 r	1 643	6
2 192	2 369	2 449	2 610	2 810	2 939	2 881	2 305	2 297	2 033 r	1 692	7
995	898	961	883	1 003	911	671	633	605	590 r	530	8

(Staatsangehörigkeits-, Ausländer- und Asylrecht) ²⁾

205	224	184	365	238	270	181	271	152	52	106	9
576	542	1 693	1 467	1 181	953	1 471	1 405	814	819 r	512	10
557	582	1 512	1 594	1 149	1 042	1 381	1 442	914	776 r	531	11
224	184	365	238	270	181	271	234	52	95 r	87	12

senate

84	69	95	96	82	96	80	121	113 r	103	73	13
99	123	122	112	133	111	149	129	108	93 r	69	14
114	97	121	126	119	127	108	136	118	123 r	114	15
69	95	96	82	96	80	121	114	103	73	28	16

senate

130	87	63 r	62	63	69	54	49	47	42	30	17
249	157	156	167	167	176	139	143	165	194	141	18
292	182	157	166	161	191	144	145	170	206	144	19
87	62	62	63	69	54	49	47	42	30	27	20

1
1

Quelle: Bundesverwaltungsgericht, Berlin

1
1

4 Bundesverwaltungsgericht

4.1 Geschäftsentwicklung der Verfahren vor dem Bundesverwaltungsgericht

4.1.2 Geschäftsentwicklung 2001 nach Art der Streitsachen

Stand der Erledigung	Insgesamt	Erstinstanzliche Sachen und Wieder- aufnahme- verfahren	Beschwerden	Revisionen	Normen- kontroll- verfahren und -beschwerden	Sonstige Verfahren
----------------------	-----------	---	-------------	------------	--	-----------------------

Alle Revisionssenate

Anhängige Verfahren zu Jahresbeginn	685	55	269	263	38	60
Neuzugänge	2 155	118	1 311	278	100	348
Erledigte Verfahren	2 223	100	1 349	347	99	328
Anhängige Verfahren am Jahresende	617	73	231	194	39	80

2 - 10. Revisionssenat (Sachgebiete außer Staatsangehörigkeits-, Ausländer- und Asylrecht)

Anhängige Verfahren zu Jahresbeginn	579	55	196	243	38	47
Neuzugänge	1 643	118	880	258	99	288
Erledigte Verfahren	1 692	100	912	316	98	266
Anhängige Verfahren am Jahresende	530	73	164	185	39	69

1. Revisionssenat (Staatsangehörigkeits-, Ausländer- und Asylrecht)

Anhängige Verfahren zu Jahresbeginn	106	-	73	20	-	13
Neuzugänge	512	-	431	20	1	60
Erledigte Verfahren	531	-	437	31	1	62
Anhängige Verfahren am Jahresende	87	-	67	9	-	11

4 Bundesverwaltungsgericht

4.1 Geschäftsentwicklung der Verfahren vor dem Bundesverwaltungsgericht noch: 4.1.2 Geschäftsentwicklung 2001 nach Art der Streitsachen

Stand der Erledigung	Insgesamt	Wieder- aufnahme- verfahren	Berufungen	Beschwerden und Anträge nach der Bundesdisziplinar- ordnung	Sonstige Verfahren
----------------------	-----------	-----------------------------------	------------	--	-----------------------

Disziplinarsenate

Anhängige Verfahren zu Jahresbeginn	73	-	68	5	-
Neuzugänge	69	1	31	34	3
Erledigte Verfahren	114	1	74	36	3
Anhängige Verfahren am Jahresende	28	-	25	3	-

Stand der Erledigung	Insgesamt	Wieder- aufnahme- verfahren	Berufungen	Vorlagen und Beschwerden nach der Wehr- disziplinar- ordnung	Vorlagen, Anträge und Beschwerden nach der Wehrbeschwerde- ordnung	Sonstige Verfahren
----------------------	-----------	-----------------------------------	------------	--	--	-----------------------

Wehrdienstsenate

Anhängige Verfahren zu Jahresbeginn	30	-	18	-	12	-
Neuzugänge	141	-	44	16	81	-
Erledigte Verfahren	144	-	49	14	81	-
Anhängige Verfahren am Jahresende	27	-	13	2	12	-

Quelle: Bundesverwaltungsgericht, Berlin

4 Bundesverwaltungsgericht

4.2 Vor den Revisionsssenaten des Bundesverwaltungsgerichts erledigte Verfahren 4.2.1.1 Art der Erledigung, Ausgang des Verfahrens bei den erstinstanzlichen Sachen und den Wiederaufnahmeverfahren 2001

Erledigungsart	Anzahl	Prozent
Erledigte Verfahren insgesamt	100	100
Erledigt durch Vorbescheid	2	2,0
durch Urteil	19	19,0
der Klage stattgegeben	3	3,0
die Klage abgewiesen	16	16,0
durch Beschluss	62	62,0
Einstellung nach Rücknahme oder Erledigung der Haupt- sache sowie Verwerfung	61	61,0
Verweisung an das Verwaltungsgericht	1	1,0
auf sonstige Weise	17	17,0

Quelle: Bundesverwaltungsgericht, Berlin

4.2.1.2 Art der Erledigung bei den Rechtsmittelverfahren 2001

Erledigungsart	Insgesamt		Be- schwerden	Revisionen	Normen- kontroll- verfahren und -beschwerden	Sonstige Verfahren
	Anzahl	Prozent				
Erledigte Verfahren insgesamt	2 123	100	1 349	347	99	328
Erledigt durch Urteil	281	13,2	-	262	10	9
als unbegründet zurückgewiesen	130	6,1	-	123	6	1
aufgehoben und zurückverwiesen	60	2,8	-	57	2	1
aufgehoben und Urteil der 1. Instanz wiederhergestellt	38	1,8	-	37	-	1
aufgehoben und Klage stattgegeben	32	1,5	-	26	2	4
aufgehoben und Klage abgewiesen	21	1,0	-	19	-	2
durch Beschluss	1 772	83,5	1 343	73	86	270
als unzulässig verworfen	522	24,6	503	7	7	5
als unbegründet zurückgewiesen	794	37,4	558	-	60	176
Revision zugelassen	228	10,7	168	-	11	49
Einstellung nach Rücknahme oder Erledigung der Hauptsache	228	10,7	114	66	8	40
auf sonstige Weise	70	3,3	6	12	3	49

Quelle: Bundesverwaltungsgericht, Berlin

4.2.1.3 Erfolg der Rechtsmittel bei den Verfahren 2001 - Beschwerden und Revisionen (ohne Normenkontrollen und -beschwerden) -

Betreiber der Rechtsmittel	Insgesamt			Be- schwerden	Revisionen	Sonstige Verfahren
	Anzahl	Prozent 1)	Prozent 2)			
Erledigte Verfahren insgesamt	1 721	100	X	1 363	358	
Von Behörden eingelegte Rechtsmittel zusammen	261	15,2	100	97	164	
dar. erfolgreich	99	X	37,9	42	57	
Rechtsmittel in Asylverfahren	26	1,5	100	6	20	
dar. erfolgreich	19	X	73,1	2	17	
Von Bürgern eingelegte Rechtsmittel zusammen	1 460	84,8	100	1 266	194	
dar. erfolgreich	155	X	10,6	102	53	
Rechtsmittel in Asylverfahren	411	23,9	100	407	4	
dar. erfolgreich	19	X	4,6	16	3	

1) In % aller einschlägigen Verfahren.

2) In % der durch Behörden bzw. Bürger eingelegten Rechtsmittel zusammen bzw. in Asylverfahren.

Quelle: Bundesverwaltungsgericht, Berlin

Statistisches Bundesamt, Verwaltungsgerichte 2001

4 Bundesverwaltungsgericht

4.2 Vor den Revisionssenaten des Bundesverwaltungsgerichts erledigte Verfahren

4.2.2.1 Verfahrensdauer der Beschwerden vom Eingang der Beschwerde bis zur Beschlussfassung 1994 bis 2001

Verfahrensdauer	1994	1995	1996	1997	1998	1999	2000	2001
Anzahl								
Erledigte Beschwerden insgesamt 1)	2 628	2 595	2 722	3 147	2 652	2 147	1 911	1 357
Prozent								
Verfahrensdauer mehr als ... bis ... Monate								
bis 1	46,3	55,0	53,3	57	61,0	53,1	51,8	47,2
1 - 3	29,6	24,7	26,3	24	15,7	19,8	24,0	24,9
3 - 6	16,6	13,9	11,4	13	11,8	14,5	17,4	20,1
6 - 12	6,8	5,4	8,1	6	10,9	11,1	6,5	7,2
bis 12 zusammen	99,4	99,0	99,0	100	99,3	98,5	99,7	99,5
12 - 18	0,6	0,9	1	0	0,6	1,2	0,3	0,5
18 - 24	0,1	0,0	0	0	0,0	0,4	-	-
24 - 36	-	0,0	-	-	-	-	-	-
mehr als 36	-	-	-	-	-	-	-	-

1) Einschl. Beschwerden in Personal- und Richtervertretungsrecht.

Quelle: Bundesverwaltungsgericht, Berlin

4.2.2.2 Verfahrensdauer der durch Urteil beendeten Revisionen vom Eingang der Revisionsschrift bis zur Urteilsverkündung 1994 bis 2001

Verfahrensdauer	1994	1995	1996	1997	1998	1999	2000	2001
Anzahl								
Durch Urteil beendete Revisionen insgesamt 1)	328	413	430	298	266	247	251	271
Prozent								
Verfahrensdauer mehr als ... bis ... Monate								
bis 6	13,1	10,2	7,2	14,4	20,3	23,1	16,7	14,4
6 - 12	20,7	39,5	34,0	41,6	42,5	45,8	44,6	55,4
12 - 18	25,6	24,5	40,0	27,9	27,1	27,1	35,5	28,0
18 - 24	21,3	16,2	10,9	6,4	7,9	3,6	3,2	2,2
bis 24 zusammen	80,8	90,3	92,1	90,3	97,7	99,6	100,0	100,0
24 - 36	15,5	9,4	7,4	9,1	1,9	0,4	-	-
mehr als 36	3,7	0,2	0,5	0,7	0,4	-	-	-

1) Einschl. Rechtsbeschwerden in Personal- und Richtervertretungsrecht.

Quelle: Bundesverwaltungsgericht, Berlin

4 Bundesverwaltungsgericht

4.2 Vor den Revisionssenaten des Bundesverwaltungsgerichts erledigte Verfahren

4.2.3 Ausgewählte Sachgebiete 2001 *)

Senat, Sachgebiet	Erledigte Verfahren insgesamt		Erstinstanzl. Sachen 1)	Beschwerden	Revisionen	Sonstige Verfahren
	Anzahl	Prozent				
Revisionssenate insgesamt	2 223	100	100	1 349	347	427
1. Senat	531	23,9	-	437	31	63
dar. : Staatsangehörigkeitsrecht	11	0,5	-	5	3	3
Ausländer- und Asylrecht 2)	520	23,4	-	432	28	60
2. Senat	186	8,4	10	65	71	40
dar. : Recht des öffentlichen Dienstes	186	8,4	10	65	71	40
3. Senat	226	10,2	-	143	49	34
dar. : Lastenausgleichsrecht, Schadensfeststellungen	9	0,4	-	8	1	-
Gesundheitsverwaltungsrecht	37	1,7	-	14	16	7
Recht der Land- und Forstwirtschaft	9	0,4	-	7	2	-
Lebensmittelrecht und Recht der Ernährungs- wirtschaft 3)	4	0,2	-	-	2	2
Verkehrsrecht	35	1,6	-	24	5	6
Abfallrecht und Bodenschutzrecht	13	0,6	-	6	5	2
4. Senat	277	12,5	62	92	10	113
dar. : Bau- und Bodenrecht einschl. des Garagenrechts	154	6,9	-	69	8	77
Straßen- Wegerecht, außer nicht anliegerbezogene Sondernutzungen	109	4,9	62	17	-	30
5. Senat	207	9,3	-	117	41	49
dar. : Fürsorgerecht	98	4,4	-	54	18	26
Kriegsopferfürsorge	2	0,1	-	-	1	1
Schwerbehindertenrecht	4	0,2	-	1	3	-
Ausbildungs-, Graduierten- und Berufsbildungs- förderung	3	0,1	-	2	-	1
6. Senat	181	8,1	1	71	57	52
dar. : Wehrpflicht- und Zivildienstrecht	23	1,0	-	20	2	1
Recht der Kriegsdienstverweigerung	7	0,3	-	7	-	-
Personalvertretungs- und Richtervertretungsrecht	25	1,1	-	-	-	25
Schul- und Hochschulrecht	23	1,0	-	13	5	5
Prüfungsrecht	7	0,3	-	6	1	-
Polizei- und Ordnungsrecht 4)	9	0,4	-	5	1	3
7. Senat	175	7,9	1	117	38	19
dar. : Recht zur Regelung von Vermögensfragen 5)	167	7,5	-	114	34	19
8. Senat	293	13,2	-	229	39	25
dar. : Kommunalrecht	10	0,4	-	9	1	-
Recht zur Regelung von Vermögensfragen 6)	283	12,7	-	220	38	25
9. Senat	146	6,6	25	78	11	32
dar. : Flurbereinigungsrecht 7)	38	1,7	-	31	-	7
Recht der Anlegung von Schienenwegen 7)	36	1,6	19	5	1	11
Wasser- und Deichrecht 7)	8	0,4	1	4	1	2
Erschließungs- und Baufolgebabenrecht 7)	22	1,0	-	16	4	2
10. Senat	1	0,0	1	-	-	-
dar. : Reisekosten-, Umzugskosten- und Trennungsgeldrecht	1	0,0	1	-	-	-

*) In dieser Tabelle nicht abgegrenzt gemäß der "Systematik der Sachgebiete".

1) Und Wiederaufnahmeverfahren.

2) Sachgebiet Asylrecht am 1.10.2000 vom 9. Senat übernommen.

3) Sachgebiet am 1.1.2001 vom 1. Senat übernommen.

4) Sachgebiet am 1.1.2001 vom 1. Senat übernommen.

5) Insbesondere Klagen aus den Ländern Mecklenburg-Vorpommern und Sachse

6) Insbesondere Klagen aus den Ländern Berlin, Brandenburg, Sachsen-Anhalt und Thüringen.

7) Sachgebiet am 1.1.2001 vom ehemaligen 11. Senat übernommen.

Quelle: Bundesverwaltungsgericht, Berlin

4 Bundesverwaltungsgericht

4.3 Herkunft der 2001 bei den Revisionssenaten neu eingegangenen Verfahren *)

Herkunftsland	Verfahren insgesamt	Alle Sachgebiete außer Asylrecht	Asylrecht
Neuzugänge insgesamt	2 129	1 661	468
dar. unmittelbar vom Verwaltungsgericht	409	409	-
durch Sprungrevision	15	15	-
nach Ausschluss der Berufung	394	394	-
Die Verfahren waren vorher anhängig in			
Baden-Württemberg	183	147	36
Bayern	373	196	177
Berlin	150	138	12
Brandenburg	129	129	-
Bremen	9	7	2
Hamburg	19	17	2
Hessen	127	66	61
Mecklenburg-Vorpommern	81	74	7
Niedersachsen	192	103	89
Nordrhein-Westfalen	233	201	32
Rheinland-Pfalz	115	105	10
Saarland	7	7	-
Sachsen	204	201	3
Sachsen-Anhalt	123	118	5
Schleswig-Holstein	88	68	20
Thüringen	96	84	12
Verfahren ohne Vorinstanz

*) Ohne Stellungnahmen.

Quelle: Bundesverwaltungsgericht, Berlin

Systematik der Sachgebiete

Die dreistelligen Ordnungsnummern der Sachgebiete beziehen sich auf Hauptgruppen (die letzten beiden Ziffern "0"), Untergruppen (die letzte Ziffer "0") und Einzelsachgebiete. In den Tabellen dieser Arbeitsunterlage sind jeweils nur die neun Hauptgruppen und einige besonders häufig vorkommende Einzelsachgebiete nachgewiesen. Die vom Bundesverwaltungsgericht abgegrenzten Sachgebiete (vgl. Tabelle 4.2.3) orientieren sich nicht an der nachstehend abgedruckten Systematik.

Nummer	Hauptgruppen, Untergruppen, Einzelsachgebiete
100	Parlaments-, Wahl- und Kommunalrecht, Recht der juristischen Personen des öffentlichen Rechts, Staatsaufsicht
110	Parlamentsrecht
120	Europa-, Bundestags- und Landtagswahlrecht
130	Parteienrecht
140	Kommunalrecht (ohne kommunales Abgabenrecht - vgl. Ord.Nr. 600 ff.)
141	Verfassung, Verwaltung und Organisation der Gemeinden und Gemeindeverbände/kommunalen Gebietskörperschaften
142	Kommunalaufsichtsrecht
143	Kommunalwahlrecht
144	Finanzausgleich
145	Anschluss- und Benutzungszwang für kommunale Einrichtungen
146	Bestattungs- und Friedhofsrecht
150	Sparkassenrecht
160	Staatsaufsicht über nichtkommunale juristische Personen des öffentlichen Rechts
170	Verfassung und autonome Rechte der sonstigen juristischen Personen des öffentlichen Rechts einschl. der Wasser- und Bodenverbände
200	Kultur-, Schul-, Hochschul-, Kirchen- und Erwachsenenbildungsrecht, Sport
210	Schulrecht
211	Prüfungs- und Versetzungsrecht
212	Schülerbeförderung
220	Hochschulrecht
221	Vergabe von Studienplätzen durch die Hochschulen und die damit zusammenhängenden Immatrikulations- und Exmatrikulationsverfahren (NC-Verfahren)
222	Verteilung von Studienplätzen durch die Zentralstelle für die Vergabe von Studienplätzen
223	Prüfungsrecht einschließlich der zweiten Staatsprüfungen und der Anerkennung ausländischer Prüfungen
230	Wissenschaft und Kunst
240	Film- und Presserecht
250	Rundfunk- und Fernsehrecht einschließlich Gebührenbefreiung
260	Recht der Kirchen, Religions- und Weltanschauungsgemeinschaften sowie der Erwachsenenbildungsrecht (ohne Berufsbildungsrecht)
270	Erwachsenenbildungsrecht (ohne Berufsbildungsrecht)
280	Sport
300	Wirtschafts- und Wirtschaftsverwaltungsrecht, Landwirtschafts-, Jagd-, Forst- und Fischereirecht, Recht der freien Berufe
310	Wirtschaftsverfassung, Wirtschaftslenkung, Marktordnung einschließlich Preisrecht, Außenwirtschaftsrecht
311	Subventionen, Anpassungshilfen, Stilllegungsprämien
312	Industrie- und Handelskammern, Steuerberaterkammern, Handwerkskammern und andere Zusammenschlüsse wirtschaftlicher und berufsständischer Vereinigungen
313	Beschränkungen aufgrund des § 1 Abs. 3 Satz 2 des Energiesicherungsgesetzes

Systematik der Sachgebiete

Die dreistelligen Ordnungsnummern der Sachgebiete beziehen sich auf Hauptgruppen (die letzten beiden Ziffern "0"), Untergruppen (die letzte Ziffer "0") und Einzelsachgebiete. In den Tabellen dieser Arbeitsunterlage sind jeweils nur die neun Hauptgruppen und einige besonders häufig vorkommende Einzelsachgebiete nachgewiesen. Die vom Bundesverwaltungsgericht abgegrenzten Sachgebiete (vgl. Tabelle 4.2.3) orientieren sich nicht an der nachstehend abgedruckten Systematik.

Nummer	Hauptgruppen, Untergruppen, Einzelsachgebiete
320	Gewerberecht einschließlich beruflicher Bildung (ohne Erwachsenenbildungsrecht)
321	Gewerbeordnung
322	Handwerksrecht
323	Gaststättenrecht
330	Berg- und Energierecht
331	Bergrecht
332	Energierecht
333	Atom- und Strahlenschutzrecht
340	Landwirtschaft und Ernährungswirtschaft (ohne Subventionen, Anpassungshilfen, Stilllegungsprämien - vgl. Ord.Nr. 311 -)
341	Agrarordnung, Flurbereinigung
342	Weinrecht
350	Jagd-, Forst- und Fischereirecht
360	Post- und Fernmelderecht
370	Recht der freien Berufe einschließlich Kammerrecht (z.B. Apotheker, Architekten, Ärzte, Tierärzte, Zahnärzte, Notare, Rechtsanwälte, Steuerberater, Wirtschaftsprüfer)
400	Polizei-, Ordnungs- und Wohnrecht, Umweltschutz
410	Polizeirecht
411	Waffenrecht
412	Versammlungsrecht
420	Ordnungsrecht
421	Obdachlosenrecht
422	Vereinsrecht
423	Sammlungsrecht
424	Brand- und Katastrophenschutz
425	Tierschutz
430	Umweltschutz
431	Immissionsschutzrecht
432	Abfallbeseitigungsrecht
433	Naturschutz, Landschaftsschutz
440	Personenordnungsrecht
441	Namensrecht
442	Staatsangehörigkeitsrecht
443	Melderecht
444	Pass- und Ausweisrecht
445	Ausländerrecht (ohne Verteilung - vgl. Ord.Nr. 448 -)
446	Asylrecht (ohne Verteilung - vgl. Ord.Nr. 448 -)
447	Datenschutzrecht
448	Verteilung von Ausländern
450	Gesundheit, Hygiene, Lebens- und Arzneimittel
451	Krankenhausrecht einschließlich Krankenhauspflegesätze
452	Lebensmittelrecht
453	Seuchenrecht, Viehseuchenrecht, Tierkörperbeseitigung

Systematik der Sachgebiete

Die dreistelligen Ordnungsnummern der Sachgebiete beziehen sich auf Hauptgruppen (die letzten beiden Ziffern "0"), Untergruppen (die letzte Ziffer "0") und Einzelsachgebiete. In den Tabellen dieser Arbeitsunterlage sind jeweils nur die neun Hauptgruppen und einige besonders häufig vorkommende Einzelsachgebiete nachgewiesen. Die vom Bundesverwaltungsgericht abgegrenzten Sachgebiete (vgl. Tabelle 4.2.3) orientieren sich nicht an der nachstehend abgedruckten Systematik.

Nummer	Hauptgruppen, Untergruppen, Einzelsachgebiete
460	Wasserrecht
470	Straßen- und Wegerecht (ohne Enteignungsrecht - vgl. Ord.Nr. 560 ff. -)
471	Eisenbahn-, Kleinbahn-, Bergbahnrecht
472	Wasserstraßenrecht
480	Verkehrsrecht
481	Recht der Fahrerlaubnisse einschließlich Fahrerlaubnisprüfungen
482	Personenbeförderungsrecht
483	Güterkraftverkehrsrecht
484	Luftverkehrsrecht
485	Wasserverkehrsrecht
486	Eisenbahnverkehrsrecht
490	Wohnrecht
491	Wohngeldrecht
492	Wohnungsbauförderungsrecht und Wohnungsbindungsrecht einschließlich Mietpreisbildung
493	Wohnungsaufsichtsrecht
500	Raumordnung, Landesplanung, Bau-, Boden- und Städtebauförderungsrecht einschließlich Enteignung
510	Raumordnung, Landesplanung
520	Bauplanungs-, Bauordnungs- und Städtebauförderungsrecht
530	Siedlungsrecht
531	Streitigkeiten aus dem Reichssiedlungsgesetz
532	Kleingartenrecht
533	Kleinsiedlungsrecht
534	Heimstättenrecht
540	Denkmalschutz
550	Kataster- und Vermessungsrecht
560	Enteignungsrecht
561	Streitigkeiten nach dem Bundesleistungsgesetz
562	Streitigkeiten nach dem Schutzbereichsgesetz
563	Streitigkeiten nach dem Landbeschaffungsgesetz
564	Streitigkeiten nach den Sicherstellungsgesetzen
600	Abgabenrecht
610	Steuern
611	Kommunale Steuern
612	Kirchensteuer
620	Gebühren
621	Benutzungsgebührenrecht
622	Verwaltungsgebührenrecht
623	Sondernutzungsgebühren
630	Beiträge
631	Erschließungsbeiträge
632	Ausbaubeiträge
633	Kurtaxe

Systematik der Sachgebiete

Die dreistelligen Ordnungsnummern der Sachgebiete beziehen sich auf Hauptgruppen (die letzten beiden Ziffern "0"), Untergruppen (die letzte Ziffer "0") und Einzelsachgebiete. In den Tabellen dieser Arbeitsunterlage sind jeweils nur die neun Hauptgruppen und einige besonders häufig vorkommende Einzelsachgebiete nachgewiesen. Die vom Bundesverwaltungsgericht abgegrenzten Sachgebiete (vgl. Tabelle 4.2.3) orientieren sich nicht an der nachstehend abgedruckten Systematik.

Nummer	Hauptgruppen, Untergruppen, Einzelsachgebiete
640	Haus-(Grundstücks-)anschlusskosten
650	Ausgleichsabgaben
660	Recht der vertraglich vereinbarten Beteiligung an den aus einer Bauleitplanung folgenden Kosten
670	Bescheinigungen aufgrund abgabenrechtlicher Vorschriften
700	Öffentlicher Dienst, Wehrpflicht, Dienstrecht des Zivilschutzes, Personalvertretungsrecht
710	Recht der Bundesbeamten
711	Laufbahnprüfungen
712	Beförderungen
713	Versetzungen und Abordnungen
714	Besoldung und Versorgung
715	Beihilfen, Reise- und Umzugskostenvergütungen, Trennungsentschädigungen
716	Disziplinarrecht
720	Soldatenrecht
721	Laufbahnprüfungen
722	Beförderungen
723	Versetzungen und Abordnungen
724	Besoldung und Versorgung
725	Beihilfen, Reise- und Umzugskostenvergütungen, Trennungsentschädigungen
730	Recht der Landesbeamten
731	Laufbahnprüfungen
732	Beförderungen
733	Versetzungen und Abordnungen
734	Besoldung und Versorgung
735	Beihilfen, Reise- und Umzugskostenvergütungen, Trennungsentschädigungen
736	Disziplinarrecht
740	Recht der Richter
742	Beförderungen
743	Versetzungen und Abordnungen
744	Besoldung und Versorgung
745	Beihilfen, Reise- und Umzugskostenvergütungen, Trennungsentschädigungen
750	Wehrpflichtrecht
751	Recht der Kriegsdienstverweigerung
752	Recht des Zivildienstes
753	Recht der Unterhaltssicherung und des Arbeitsplatzschutzes
760	Dienstrecht des Zivilschutzes
770	Wiedergutmachungsrecht, Streitigkeiten nach dem Gesetz zu Art. 131 GG sowie über die Nachversicherung nach § 99 AKG und nach §§ 18 ff. des Fremdrenten- und Auslandsrentenneuregelungsgesetzes
771	Härtefonds für nichtjüdische Verfolgte des NS-Regimes
780	Personalvertretungsrecht
781	Personalvertretungsrecht des Bundes
782	Personalvertretungsrecht der Länder
790	Recht der Richtervertretungen

Systematik der Sachgebiete

Die dreistelligen Ordnungsnummern der Sachgebiete beziehen sich auf Hauptgruppen (die letzten beiden Ziffern "0"), Untergruppen (die letzte Ziffer "0") und Einzelsachgebiete. In den Tabellen dieser Arbeitsunterlage sind jeweils nur die neun Hauptgruppen und einige besonders häufig vorkommende Einzelsachgebiete nachgewiesen. Die vom Bundesverwaltungsgericht abgegrenzten Sachgebiete (vgl. Tabelle 4.2.3) orientieren sich nicht an der nachstehend abgedruckten Systematik.

Nummer	Hauptgruppen, Untergruppen, Einzelsachgebiete
800	Sozialrecht, Jugendschutzrecht, Kindergartenrecht, Kriegsfolgenrecht sowie Recht der offenen Vermögensfragen
810	Sozialrecht
811	Sozialhilferecht
812	Schwerbehindertenrecht
813	Kriegsopferfürsorgerecht
814	Kinder- und Jugendhilfe- sowie Jugendförderungsrecht
815	Ausbildungs- und Studienförderungsrecht
816	Unterhaltsvorschussrecht
817	Heizkostenzuschussrecht
818	Sozialrecht nach landesrechtlichen Vorschriften
819	Jugendarbeits- und Mutterschutzrecht
820	Gesetz zur Verbesserung der betrieblichen Altersversorgung
830	Jugendschutzrecht (Streitigkeiten nach dem Gesetz über die Verbreitung jugendgefährdender Schriften und nach dem Gesetz zum Schutz der Jugend in der Öffentlichkeit)
840	Kindergartenrecht, Heimrecht
850	Kriegsfolgenrecht
851	Lastenausgleichsrecht
852	Häftlingshilferecht, Heimkehrerrecht und Kriegsgefangenenentschädigungsrecht
853	Flüchtlings- und Vertriebenenrecht
854	Requisitions- und Besatzungsschädenrecht
860	Recht der offenen Vermögensfragen
861	Rückübertragungsrecht
862	Investitionsrecht
863	Vermögenszuordnungsrecht
864	Treuhandrecht
865	Entschädigungsrecht
866	Ausgleichsleistungsrecht
870	Bereinigung von SED-Unrecht
871	Verwaltungsrechtliche Rehabilitierung
872	Berufliche Rehabilitierung
900	Sonstiges
910	Justizverwaltungsrecht

Auszug aus dem Wortlaut der in den Tabellen erwähnten Gesetzestexten

Asylverfahrensgesetz (AsylVfG)

§ 78. Rechtsmittel.

(1) 1 Das Urteil des Verwaltungsgerichts, durch das die Klage in Rechtsstreitigkeiten nach diesem Gesetz als offensichtlich unzulässig oder offensichtlich unbegründet abgewiesen wird, ist unanfechtbar. 2 Das gilt auch, wenn nur das Klagebegehren gegen die Entscheidung über den Asylantrag als offensichtlich unzulässig oder offensichtlich unbegründet, das Klagebegehren im übrigen hingegen als unzulässig oder unbegründet abgewiesen worden ist.

(2) 1 In den übrigen Fällen steht den Beteiligten die Berufung gegen das Urteil des Verwaltungsgerichts zu, wenn sie von dem Obergerwaltungsgericht zugelassen wird. 2 Die Revision gegen das Urteil des Verwaltungsgerichts findet nicht statt.

...

§ 79 Abs. 3. Besondere Vorschriften für das Berufungsverfahren. *)

1 Das Obergerwaltungsgericht kann der Berufung des Ausländers durch Beschluss stattgeben, wenn es sie einstimmig für begründet und eine mündliche Verhandlung nicht für erforderlich hält. 2 § 125 Abs. 2 Satz 3 bis 5 der Verwaltungsgerichtsordnung gilt entsprechend.

Verwaltungsgerichtsordnung (VwGO)

§ 47. Sachliche Zuständigkeit des OVG bei der Normenkontrolle.

(Alte Fassung **)

...

(5) Das Obergerwaltungsgericht legt die Sache unter Begründung seiner Rechtsauffassung dem Bundesverwaltungsgericht zur Entscheidung über die Auslegung revisiblen Rechts vor, wenn

1. die Rechtssache grundsätzliche Bedeutung hat oder

2. das Obergerwaltungsgericht von der Entscheidung eines anderen Obergerwaltungsgerichts, des Bundesverwaltungsgerichts, des Gemeinsamen Senats der obersten Gerichtshöfe des Bundes oder des Bundesverfassungsgerichts abweichen will.

Der Beschluss über die Vorlegung ist den Beteiligten bekanntzumachen. Das Bundesverwaltungsgericht entscheidet nur über die Rechtsfrage.

...

(7) Die Nichtvorlage nach Absatz 5 kann durch Beschwerde angefochten werden. Für das Beschwerdeverfahren gilt § 133 Abs. 2, 3 Satz 1 und 2, Abs. 4 und 5 Satz 3 entsprechend. In der Begründung der Beschwerde muss die grundsätzliche Bedeutung der Rechtssache dargelegt oder die Entscheidung, von der die angefochtene Entscheidung abweicht, bezeichnet werden. Das Bundesverwaltungsgericht entscheidet durch Beschluss. Ist die Beschwerde begründet oder hat das Obergerwaltungsgericht ihr abgeholfen, entscheidet das Bundesverwaltungsgericht über die Rechtsfrage. Hat das Obergerwaltungsgericht die Rechtsfrage abweichend beantwortet und beruht seine Entscheidung auf der Abweichung, verweist das Bundesverwaltungsgericht die Sache an das Obergerwaltungsgericht zurück, das unter Aufhebung seiner Entscheidung neu entscheidet.

...

(Neue Fassung **)

...

(6) Das Gericht kann auf Antrag eine einstweilige Anordnung erlassen, wenn dies zur Abwehr schwerer Nachteile oder aus anderen wichtigen Gründen dringend geboten ist.

§ 80. Aufschiebende Wirkung.

(1) 1 Widerspruch und Anfechtungsklage haben aufschiebende Wirkung. 2 Das gilt auch bei rechtsgestaltenden und feststellenden Verwaltungsakten sowie bei Verwaltungsakten mit Doppelwirkung (§ 80a).

*) § 79 Abs. 3 AsylVfG wurde mit Gesetz vom 18. Juni 1997 aufgehoben. Bei Verfahren, die zu diesem Zeitpunkt bereits anhängig waren und in dieser Arbeitsunterlage im Abschnitt "Obergerwaltungsgerichte als Rechtsmittelinstanz" nachgewiesen sind, konnte § 79 Abs. 3 AsylVfG aber noch zur Anwendung kommen.

**) § 47 VwGO wurde mit dem 6. VwGOÄndG zum 1. Januar 1997 geändert. Bei Verfahren, die zu diesem Zeitpunkt bereits anhängig waren und in dieser Arbeitsunterlage im Abschnitt "Bundesverwaltungsgericht" nachgewiesen sind, konnte § 47 VwGO aber noch in der alten Fassung zur Anwendung kommen.

Auszug aus dem Wortlaut der in den Tabellen erwähnten Gesetzestexten

(2) 1 Die aufschiebende Wirkung entfällt nur

1. bei der Anforderung von öffentlichen Abgaben und Kosten,
 2. bei unaufschiebbaren Anordnungen und Maßnahmen von Polizeivollzugsbeamten,
 3. in anderen durch Bundesgesetz oder für Landesrecht durch Landesgesetz vorgeschriebenen Fällen, insbesondere für Widersprüche und Klagen Dritter gegen Verwaltungsakte, die Investitionen oder die Schaffung von Arbeitsplätzen betreffen,
 4. in den Fällen, in denen die sofortige Vollziehung im öffentlichen Interesse oder im überwiegenden Interesse eines Beteiligten von der Behörde, die den Verwaltungsakt erlassen oder über den Widerspruch zu entscheiden hat, besonders angeordnet wird.
- 2 Die Länder können auch bestimmen, dass Rechtsbehelfe keine aufschiebende Wirkung haben, soweit sie sich gegen Maßnahmen richten, die in der Verwaltungsvollstreckung durch die Länder nach Bundesrecht getroffen werden.

(3) 1 In den Fällen des Absatzes 2 Nr. 4 ist das besondere Interesse an der sofortigen Vollziehung des Verwaltungsakts schriftlich zu begründen. 2 Einer besonderen Begründung bedarf es nicht, wenn die Behörde bei Gefahr im Verzug, insbesondere bei drohenden Nachteilen für Leben, Gesundheit oder Eigentum vorsorglich eine als solche bezeichnete Notstandsmaßnahme im öffentlichen Interesse trifft.

(4) 1 Die Behörde, die den Verwaltungsakt erlassen oder über den Widerspruch zu entscheiden hat, kann in den Fällen des Absatzes 2 die Vollziehung aussetzen, soweit nicht bundesgesetzlich etwas anderes bestimmt ist. 2 Bei der Anforderung von öffentlichen Abgaben und Kosten kann sie die Vollziehung auch gegen Sicherheit aussetzen. 3 Die Aussetzung soll bei öffentlichen Abgaben und Kosten erfolgen, wenn ernsthafte Zweifel an der Rechtmäßigkeit des angegriffenen Verwaltungsakts bestehen oder wenn die Vollziehung für den Abgaben- oder Kostenpflichtigen eine unbillige, nicht durch überwiegende öffentliche Interessen gebotene Härte zur Folge hätte.

(5) 1 Auf Antrag kann das Gericht der Hauptsache die aufschiebende Wirkung in den Fällen des Absatzes 2 Nr. 1 bis 3 ganz oder teilweise anordnen, im Falle des Absatzes 2 Nr. 4 ganz oder teilweise wiederherstellen. 2 Der Antrag ist schon vor Erhebung der Anfechtungsklage zulässig. 3 Ist der Verwaltungsakt im Zeitpunkt der Entscheidung schon vollzogen, so kann das Gericht die Aufhebung der Vollziehung anordnen. 4 Die Wiederherstellung der aufschiebenden Wirkung kann von der Leistung einer Sicherheit oder von anderen Auflagen abhängig gemacht werden. 5 Sie kann auch befristet werden.

(6) 1 In den Fällen des Absatzes 2 Nr. 1 ist der Antrag nach Absatz 5 nur zulässig, wenn die Behörde einen Antrag auf Aussetzung der Vollziehung ganz oder zum Teil abgelehnt hat. 2 Das gilt nicht, wenn

1. die Behörde über den Antrag ohne Mitteilung eines zureichenden Grundes in angemessener Frist sachlich nicht entschieden hat oder
2. eine Vollstreckung droht.

(7) 1 Das Gericht der Hauptsache kann Beschlüsse über Anträge nach Absatz 5 jederzeit ändern oder aufheben. 2 Jeder Beteiligte kann die Änderung oder Aufhebung wegen veränderter oder im ursprünglichen Verfahren ohne Verschulden nicht geltend gemachter Umstände beantragen.

(8) In dringenden Fällen kann der Vorsitzende entscheiden.

§ 80a. Verwaltungsakte mit Doppelwirkung.

(1) Legt ein Dritter einen Rechtsbehelf gegen den an einen anderen gerichteten, diesen begünstigenden Verwaltungsakt ein, kann die Behörde

1. auf Antrag des Begünstigten nach § 80 Abs. 2 Nr. 4 die sofortige Vollziehung anordnen,
2. auf Antrag des Dritten nach § 80 Abs. 4 die Vollziehung aussetzen und einstweilige Maßnahmen zur Sicherung der Rechte des Dritten treffen.

(2) Legt ein Betroffener gegen einen an ihn gerichteten belastenden Verwaltungsakt, der einen Dritten begünstigt, einen Rechtsbehelf ein, kann die Behörde auf Antrag des Dritten nach § 80 Abs. 2 Nr. 4 die sofortige Vollziehung anordnen.

(3) 1 Das Gericht kann auf Antrag Maßnahmen nach den Absätzen 1 und 2 ändern oder aufheben oder solche Maßnahmen treffen. 2 § 80 Abs. 5 bis 8 gilt entsprechend.

§ 80b. Ende der aufschiebenden Wirkung.

(1) 1 Die aufschiebende Wirkung des Widerspruchs und der Anfechtungsklage endet mit der Unanfechtbarkeit oder, wenn die Anfechtungsklage im ersten Rechtszug abgewiesen worden ist, drei Monate nach Ablauf der gesetzlichen Begründungsfrist des gegen die abweisende Entscheidung gegebenen Rechtsmittels. 2 Dies gilt auch, wenn die Vollziehung durch die Behörde ausgesetzt oder die aufschiebende Wirkung durch das Gericht wiederhergestellt oder angeordnet worden ist, es sei denn, die Behörde hat die Vollziehung bis zur Unanfechtbarkeit ausgesetzt.

(2) Das Oberverwaltungsgericht kann auf Antrag anordnen, dass die aufschiebende Wirkung fort dauert.

(3) § 80 Abs. 5 bis 8 und § 80a gelten entsprechend.

§ 93a. Musterverfahren.

(1) Ist die Rechtmässigkeit einer behördlichen Massnahme Gegenstand von mehr als zwanzig Verfahren, kann das Gericht eines oder mehrere geeignete Verfahren vorab durchführen (Musterverfahren) und die übrigen Verfahren aussetzen. 2 Die Beteiligten sind vorher zu hören. 3 Der Beschluss ist unanfechtbar.

(2) Ist über die durchgeführten Verfahren rechtskräftig entschieden worden, kann das Gericht nach Anhörung der Beteiligten über die ausgesetzten Verfahren durch Beschluss entscheiden, wenn es einstimmig der Auffassung ist, dass die Sachen gegenüber rechtskräftig entschiedenen Musterverfahren keine wesentlichen Besonderheiten tatsächlicher oder rechtlicher Art aufweisen und der Sachverhalt geklärt ist. 2 Das Gericht kann in einem Musterverfahren erhobene Beweise einführen; es kann nach seinem Ermessen die wiederholte Vernehmung eines Zeugen oder eine neue Begutachtung durch denselben oder andere Sachverständige anordnen. 3 Beweisanträge zu Tatsachen, über die bereits im Musterverfahren Beweis erhoben wurde, kann das Gericht ablehnen, wenn ihre Zulassung nach seiner freien Überzeugung nicht zum Nachweis neuer entscheidungserheblicher Tatsachen beitragen und die Erledigung des Rechtsstreits verzögern würde. 4 Die Ablehnung kann in der Entscheidung nach Satz 1 erfolgen. 5 Den Beteiligten steht gegen den Beschluss nach Satz 1 das Rechtsmittel zu, das zulässig wäre, wenn das Gericht durch Urteil entschieden hätte. 6 Die Beteiligten sind über dieses Rechtsmittel zu belehren.

§ 123. Erlass einstweiliger Anordnungen.

(1) 1 Auf Antrag kann das Gericht, auch schon vor Klageerhebung, eine einstweilige Anordnung in bezug auf den Streitgegenstand treffen, wenn die Gefahr besteht, dass durch eine Veränderung des bestehenden Zustands die Verwirklichung eines Rechts des Antragstellers vereitelt oder wesentlich erschwert werden könnte. 2 Einstweilige Anordnungen sind auch zur Regelung eines vorläufigen Zustands in bezug auf ein streitiges Rechtsverhältnis zulässig, wenn diese Regelung, vor allem bei dauernden Rechtsverhältnissen, um wesentliche Nachteile abzuwenden oder drohende Gewalt zu verhindern oder aus anderen Gründen nötig erscheint.

(2) 1 Für den Erlass einstweiliger Anordnungen ist das Gericht der Hauptsache zuständig. 2 Dies ist das Gericht des ersten Rechtszugs und, wenn die Hauptsache im Berufungsverfahren anhängig ist, das Berufungsgericht. 3 § 80 Abs. 8 ist entsprechend anzuwenden.

(3) Für den Erlass einstweiliger Anordnungen gelten §§ 920, 921, 923, 926, 928 bis 932, 938, 939, 941 und 945 der Zivilprozessordnung entsprechend.

(4) Das Gericht entscheidet durch Beschluss.

(5) Die Vorschriften der Absätze 1 bis 3 gelten nicht für die Fälle der §§ 80 und 80a.

§ 124. Zulässigkeit der Berufung.

(1) Gegen Endurteile einschliesslich der Teilurteile nach § 110 und gegen Zwischenurteile nach den §§ 109 und 111 steht den Beteiligten die Berufung zu, wenn sie von dem Obergericht zugelassen wird.

(2) 1 Die Berufung ist nur zuzulassen,

1. wenn ernsthafte Zweifel an der Richtigkeit des Urteils bestehen,
2. wenn die Rechtssache besondere tatsächliche oder rechtliche Schwierigkeiten aufweist,
3. wenn die Rechtssache grundsätzlich Bedeutung hat,
4. wenn das Urteil von einer Entscheidung des Obergerichts, des Bundesverwaltungsgerichts, des gemeinsamen Senats der obersten Gerichtshöfe des Bundes oder des Bundesverfassungsgerichts abweicht und auf dieser Abweichung beruht oder
5. wenn ein der Beurteilung des Berufungsgerichts unterliegender Verfahrensmangel geltend gemacht wird und vorliegt, auf dem die Entscheidung beruhen kann.

§ 125 Abs. 2. Berufungsverfahren, Entscheidung bei Unzulässigkeit.

1 Ist die Berufung unzulässig, so ist sie zu verwerfen. 2 Die Entscheidung kann durch Beschluss ergehen. 3 Die Beteiligten sind vorher zu hören. 4 Gegen den Beschluss steht den Beteiligten das Rechtsmittel zu, das zulässig wäre, wenn das Gericht durch Urteil entschieden hätte. 5 Die Beteiligten sind über dieses Rechtsmittel zu belehren.

§ 130a. Entscheidung durch Beschluss.

1 Das Obergericht kann über die Berufung durch Beschluss entscheiden, wenn es sie einstimmig für begründet oder einstimmig für unbegründet hält und eine mündliche Verhandlung nicht für erforderlich hält. 2 § 125 Abs. 2 Satz 3 bis 5 gilt entsprechend.