

Arbeitsunterlage

VERWALTUNGS- GERICHTE

2000

Herausgeber und Vertriebsstelle:
Statistisches Bundesamt, Gruppe VII C, 65180 Wiesbaden



Fachliche Informationen zu dieser Veröffentlichung können Sie direkt beim Statistischen Bundesamt erfragen:
Gruppe VII C, Telefon: 06 11 / 75 41 14, Fax: 06 11 / 75 39 77 oder E-Mail: rechtspflegestatistik@destatis.de

Erscheinungsfolge: jährlich

Erschienen im Januar 2002

Schutzgebühr: EUR 6,10 [D] zzgl. Versandkosten

Bestellnummer: 9732117-00700

Recyclingpapier aus 100 % Altpapier.



Informationen über das Statistische Bundesamt und sein Datenangebot erhalten Sie:

- im Internet: www.destatis.de

oder bei unserem Informationsservice

65180 Wiesbaden

- Telefon: 06 11 / 75 24 05
- Telefax: 06 11 / 75 33 30
- E-Mail: Info@destatis.de

© Statistisches Bundesamt, Wiesbaden 2002

Für nichtgewerbliche Zwecke sind Vervielfältigung und unentgeltliche Verbreitung, auch auszugsweise, mit Quellenangabe gestattet. Die Verbreitung, auch auszugsweise, über elektronische Systeme/Datenträger bedarf der vorherigen Zustimmung. Alle übrigen Rechte bleiben vorbehalten.

Inhalt

	Seite
Abkürzungen, Zeichenerklärung	4
Vorbemerkung	5
Schaubild	6

Tabellenteil

1 Verwaltungsgerichte

1.1	Geschäftsentwicklung der Hauptverfahren vor dem Verwaltungsgericht	
1.1.1	Geschäftsentwicklung 1996 bis 2000	7
1.1.2	Geschäftsentwicklung 2000 nach Ländern	8
1.2	Vor dem Verwaltungsgericht erledigte Hauptverfahren	
1.2.1	Art des Verfahrens, Art der Erledigung, Zulässigkeit der Berufung 2000 (Anzahl/Prozent)	10
1.2.2	Ausgang des Verfahrens 2000	14
1.2.3.1	Verfahrensdauer 1996 bis 2000	17
1.2.3.2	Verfahrensdauer 2000 nach Ländern	18
1.2.4	Verfahrensbeteiligte, Beweiserhebung, Zuständigkeit (Einzelrichter/Kammer) 2000	22
1.2.5	Sachgebiete 2000 - Hauptgruppen und ausgewählte Einzelsachgebiete	24
1.3	Geschäftsentwicklung 2000 der Verfahren zur Gewährung von vorläufigem Rechtsschutz vor dem Verwaltungsgericht (ohne Numerus-clausus-Sachen)	26
1.4	Vor dem Verwaltungsgericht 2000 erledigte Verfahren zur Gewährung von vorläufigem Rechtsschutz (ohne Numerus-clausus-Sachen)	
1.4.1	Art des Verfahrens, Art der Erledigung, Ausgang des Verfahrens (Anzahl/Prozent)	28
1.4.2	Verfahrensdauer	32
1.4.3	Verfahrensbeteiligte, Beweiserhebung	34
1.4.4	Sachgebiete - Hauptgruppen und ausgewählte Einzelsachgebiete	36
1.5	Geschäftsentwicklung 2000 der sonstigen Verfahren vor dem Verwaltungsgericht	38

2 Oberverwaltungsgerichte als erste Instanz

2.1	Geschäftsentwicklung der erstinstanzlichen Hauptverfahren vor dem Oberverwaltungsgericht	
2.1.1	Geschäftsentwicklung 1996 bis 2000	41
2.1.2	Geschäftsentwicklung 2000 nach Ländern	42
2.2	Vor dem Oberverwaltungsgericht 2000 erledigte erstinstanzliche Hauptverfahren	
2.2.1	Art des Verfahrens, Art der Erledigung, Zulässigkeit der Revision, Ausgang des Verfahrens (Anzahl/Prozent)	44
2.2.2	Verfahrensdauer	52
2.2.3	Verfahrensbeteiligte, Beweiserhebung, Sachgebiete	56

3 Oberverwaltungsgerichte als Rechtsmittelinstanz

3.1	Geschäftsentwicklung der Berufungen, Beschwerden gegen Hauptsacheentscheidungen in Personalvertretungssachen und Beschwerden in Disziplinarverfahren vor dem Oberverwaltungsgericht	
3.1.1	Geschäftsentwicklung 1996 bis 2000	61
3.1.2	Geschäftsentwicklung 2000 nach Ländern	62
3.2	Vor dem Oberverwaltungsgericht erledigte Berufungen, Beschwerden gegen Hauptsacheentscheidungen in Personalvertretungssachen und Beschwerden in Disziplinarverfahren	
3.2.1	Art des Verfahrens, Art der Erledigung, Zulässigkeit der Revision, Ausgang des Verfahrens 1999 (Anzahl/Prozent)	64
3.2.2.1	Verfahrensdauer in der Rechtsmittelinstanz 1996 bis 2000	68
3.2.2.2	Verfahrensdauer ab erstem Eingang in der ersten Instanz 1996 bis 2000	69
3.2.2.3	Verfahrensdauer in der Rechtsmittelinstanz und ab erstem Eingang in der ersten Instanz 2000 nach Ländern	70

	Seite
3.2.3 Rechtsmittelführer und Rechtsmittelgegner 2000	76
3.2.4 Verfahrensbeteiligte, Beweiserhebung 2000	78
3.2.5 Sachgebiete 2000 - Hauptgruppen und ausgewählte Einzelsachgebiete	80
3.2.6 Herkunft der Rechtsmittelverfahren 2000	83
3.3 Geschäftsentwicklung 2000 der Beschwerden gegen Entscheidungen und Verfahren zur Gewährung von vorläufigem Rechtsschutz (ohne Numerus-clausus-Sachen) vor dem Oberverwaltungsgericht	84
3.4 Vor dem Oberverwaltungsgericht 2000 erledigte Beschwerden gegen Entscheidungen und Verfahren zur Gewährung von vorläufigem Rechtsschutz (ohne Numerus-clausus-Sachen)	
3.4.1 Art des Verfahrens, Art der Erledigung, Ausgang des Verfahrens (Anzahl/Prozent)	86
3.4.2 Verfahrensdauer der Rechtsmittelverfahren	90
3.4.3 Verfahrensbeteiligte, Beweiserhebung	96
3.4.4 Sachgebiete - Hauptgruppen und ausgewählte Einzelsachgebiete	98
3.4.5 Herkunft der Rechtsmittelverfahren	101
3.5 Geschäftsentwicklung 2000 der sonstigen Verfahren vor dem Oberverwaltungsgericht	102

4 Bundesverwaltungsgericht

4.1 Geschäftsentwicklung der Verfahren vor dem Bundesverwaltungsgericht	
4.1.1 Geschäftsentwicklung 1984 bis 2000	104
4.1.2 Geschäftsentwicklung 2000 nach Art der Streitsachen	106
4.2 Vor den Revisionssenaten des Bundesverwaltungsgerichts erledigte Verfahren	
4.2.1.1 Art der Erledigung, Ausgang des Verfahrens bei den erstinstanzlichen Sachen und den Wiederaufnahmeverfahren 2000	108
4.2.1.2 Art der Erledigung bei den Rechtsmittelverfahren 2000	108
4.2.1.3 Erfolg der Rechtsmittel bei den Verfahren 2000	108
4.2.2.1 Verfahrensdauer der Beschwerden vom Eingang der Beschwerde bis zur Beschlußfassung 1993 bis 2000	109
4.2.2.2 Verfahrensdauer der durch Urteil beendeten Revisionen vom Eingang der Revisionsschrift bis zur Urteilsverkündung 1993 bis 2000	109
4.2.3 Ausgewählte Sachgebiete 2000	110
4.3 Herkunft der 2000 bei den Revisionssenaten neu eingegangenen Verfahren	111

Anhang

Systematik der Sachgebiete - Hauptgruppen, Untergruppen, Einzelsachgebiete	112
Auszug aus dem Wortlaut der in den Tabellen erwähnten Gesetzestexte	117

Gebietsstand

Die Angaben für Deutschland beziehen sich auf die Bundesrepublik Deutschland nach dem Gebietsstand seit dem 3. Oktober 1990.

Die Angaben für das frühere Bundesgebiet beziehen sich auf die Bundesrepublik Deutschland nach dem Gebietsstand bis zum 3. Oktober 1990.

Die Angaben für die neuen Länder beziehen sich auf die Länder Brandenburg, Mecklenburg-Vorpommern, Sachsen, Sachsen-Anhalt und Thüringen.

Die Angaben für Berlin beziehen sich auf Berlin-West und Berlin-Ost.

Abkürzungen

Abs.	= Absatz
AsylVfG	= Asylverfahrensgesetz
EntlastungsG	= Entlastungsgesetz
VwGO	= Verwaltungsgerichtsordnung

Zeichenerklärung

-	= nichts vorhanden
.	= Zahlenwert unbekannt
r	= korrigierter Wert
x	= Tabellenfach gesperrt, weil Aussage nicht sinnvoll

Vorbemerkung

Die Justizgeschäftsstatistik der Verwaltungsgerichte wird als Zahlkartenerhebung seit 1983 durchgeführt; allerdings liegen erst seit 1987 Ergebnisse für alle elf Länder des früheren Bundesgebiets vor. Seit 1995 sind zudem vollständige Ergebnisse für die neuen Länder verfügbar. Bereits seit dem 3. Oktober 1990 war Berlin-Ost in die Zahlen für das frühere Bundesgebiet einbezogen.


In der hiermit für das Berichtsjahr 2000 vorgelegten Arbeitsunterlage „Verwaltungsgerichte“ wird über die Geschäftsentwicklung bei den Verwaltungs- und Oberverwaltungsgerichten sowie beim Bundesverwaltungsgericht berichtet, außerdem über die im Berichtsjahr erledigten Sachen nach Art, Ausgang und Dauer des Verfahrens, Sachgebieten und anderen Merkmalen. In den Tabellen wird differenziert nach allgemeinen und Asylkammern bzw. -senaten, bei den Oberverwaltungsgerichten ferner nach Senaten für technische Großvorhaben. Hinsichtlich der Verfahrensart sind einerseits die Hauptverfahren, andererseits die Verfahren zur Gewährung von vorläufigem Rechtsschutz zu unterscheiden. Die Tabellengruppen 3.3. bis 3.5. - die sich auf Rechtsmittelverfahren beziehen - enthalten auch Verfahren zur Gewährung von vorläufigem Rechtsschutz, die erstinstanzlich beim Oberverwaltungsgericht anhängig waren. In solchen Fällen stand die Eilsache im Zusammenhang mit einem beim Oberverwaltungsgericht bearbeiteten Hauptverfahren.


Seit dem Berichtsjahr 1998 werden die – zahlenmäßig unbedeutenden – sogenannten Musterverfahren bzw. die im Hinblick auf solche Musterverfahren vorübergehend ausgesetzten Verfahren in der Statistik der Verwaltungsgerichte nicht mehr getrennt erfasst. Ist die Rechtmäßigkeit einer behördlichen Maßnahme Gegenstand von mehr als 20 Verfahren, kann das Gericht eines oder mehrere geeignete Verfahren nach § 93a VwGO vorab durchführen (Musterverfahren), die übrigen Verfahren aussetzen und nach der rechtlichen Klärung der Musterverfahren diese durch Beschluss erledigen. Bisher wurden die vorübergehend ausgesetzten Verfahren bei der Verfahrensdauerberechnung für die Arbeitsunterlage „Verwaltungsgerichte“ ausgeklammert. Die seit 1998 auf der Basis aller Verfahren berechnete durchschnittliche Verfahrensdauer ist daher nicht voll mit den Vorjahren vergleichbar.

Die bundesweite Sondererhebung zur Prozesskostenhilfe im Rahmen der Verwaltungsgerichtsbarkeit, deren Ergebnisse bisher in den Tabellen 1.24 und 1.43 nachgewiesen wurden, ist bereits zum Berichtsjahr 1997 entfallen.


In den Geschäftsbilanzen der Verwaltungs- und Oberverwaltungsgerichte (Tabellen 1.1, 1.3, 1.5, 2.1, 3.1, 3.3 und 3.5) nachgewiesene Daten weichen vereinzelt geringfügig von den Ergebnissen ab, die die Länder veröffentlichen. Die Ursache sind Bestandsbereinigungen sowie unerledigte Rückfragen, die aus früheren Jahren stammen, also erst im aktuellen Berichtsjahr beantwortet worden sind. Im Gegensatz zu den Ländern weist das Statistische Bundesamt solche statistischen Differenzen nicht aus, sondern berücksichtigt sie als Zuwachs oder Ermäßigung bei den Neuzugängen.


Erlidigte Hauptverfahren vor Verwaltungsgerichten 2000 nach Sachgebieten

 Polizei-, Ordnungs- und
Wohnrecht, Umweltschutz

 Sozial-, Jugendschutz-, Kindergarten-,
Kriegsfolgenrecht sowie Recht der
offenen Vermögensfragen

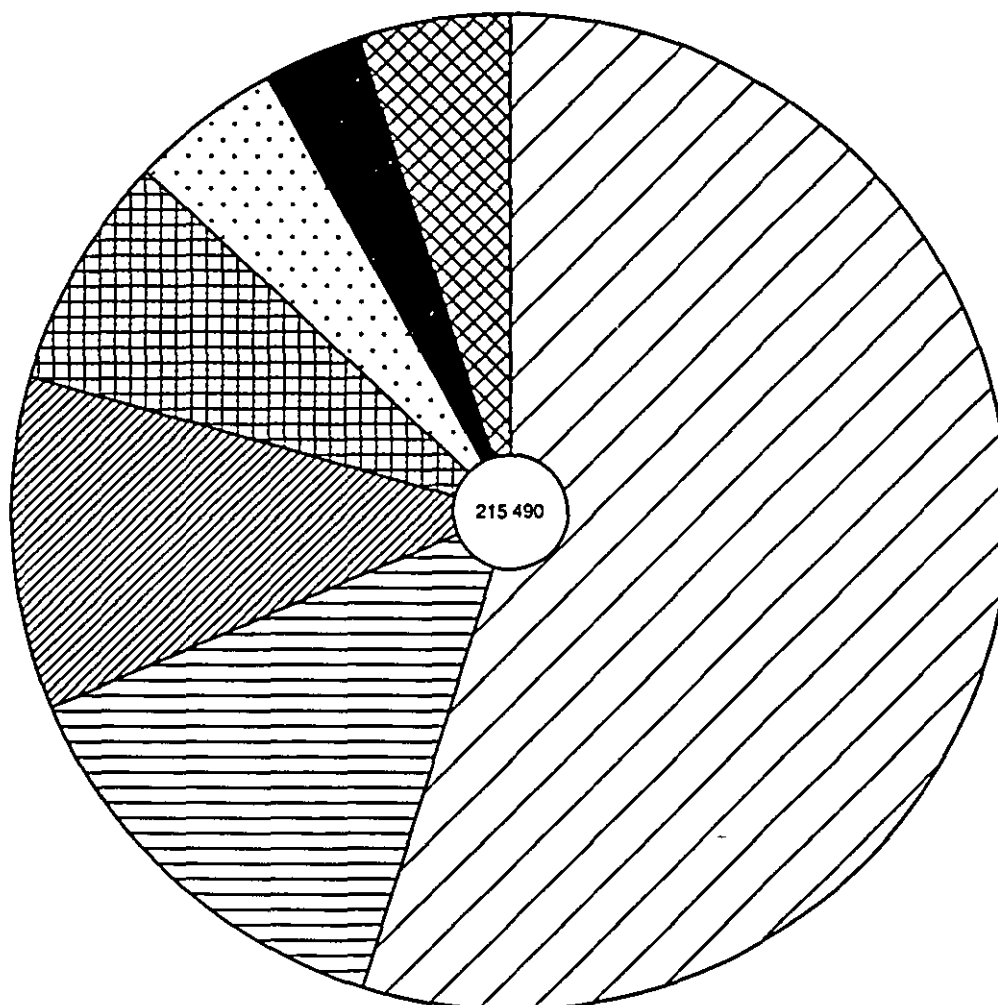
 Abgabenrecht

 Öffentlicher Dienst, Wehrpflicht,
Dienstrecht des Zivilschutzes,
Personalvertretungsrecht

 Raumordnung, Landesplanung,
Bau-, Boden- und Städtebau-
förderungsrecht einschl. Enteignung

 Wirtschafts- und Wirtschaftsverwaltungs-
recht, Landwirtschafts-, Jagd-, Forst- und
Fischereirecht, Recht der freien Berufe

 Sonstige Sachgebiete



1 VERWALTUNGSGERICHTE

1.1 Geschäftsentwicklung der Hauptverfahren vor dem Verwaltungsgericht

1.1.1 Geschäftsentwicklung 1996 bis 2000

Stand der Erledigung	Deutschland				
	1996	1997	1998	1999	2000

Kammern insgesamt

Anhangige Verfahren zu Jahresbeginn	328 390	334 276	335 411	318 682	298 149
Neuzugänge 1)	228 550	215 733	201 543	190 946	181 485
Abgaben innerhalb des Gerichts	31 413	26 977	23 243	24 317	29 285
Erledigte Verfahren 1)	222 664	214 598	218 272	211 479	215 490
Anhangige Verfahren am Jahresende	334 276	335 411	318 682	298 149	264 144

Allgemeine Kammern

Anhangige Verfahren zu Jahresbeginn	167 310	166 744	179 014	177 904	178 525
Neuzugänge 1)	117 779	125 359	118 054	121 799	125 011
Abgaben innerhalb des Gerichts	12 604	9 859	11 408	14 623	19 175
Erledigte Verfahren 1)	118 345	113 089	119 164	121 178	124 322
Anhangige Verfahren am Jahresende	166 744	179 014	177 904	178 525	179 214

Asylkammern

Anhangige Verfahren zu Jahresbeginn	161 080	167 532	156 397	140 778	119 624
Neuzugänge 1)	110 771	90 374	83 489	69 147	56 474
Abgaben innerhalb des Gerichts	18 809	17 118	11 835	9 694	10 110
Erledigte Verfahren 1)	104 319	101 509	99 108	90 301	91 168
Anhangige Verfahren am Jahresende	167 532	156 397	140 778	119 624	84 930

1) Ohne Abgaben innerhalb des Gerichts.

Statistisches Bundesamt, Verwaltungsgerichte 2000

1 VERWALTUNGS
1.1 Geschäftsentwicklung der Haupt
1.1.2 Geschäftsentwicklung

Lfd. Nr.	Stand der Erledigung	Deutsch- land	Früheres Bundes- gebiet einschl. Berlin-Ost	Neue Länder	Baden- Württem- berg	Bayern	Berlin
-------------	----------------------	------------------	---	----------------	----------------------------	--------	--------

Kammern

1	Anhängige Verfahren zu Jahresbeginn	298 149	227 572	70 577	20 606	19 615	25 608
2	Neuzugänge 1)	181 485	141 089	40 396	17 301	18 289	14 133
3	Abgaben innerhalb des Gerichts	29 285	20 477	8 808	2 088	1 038	1 124
4	Erledigte Verfahren 1)	215 490	174 221	41 269	21 792	23 479	15 234
5	Anhängige Verfahren am Jahresende	264 144	194 440	69 704	16 117	14 425	24 507

Allgemeine

6	Anhängige Verfahren zu Jahresbeginn	178 525	128 987	49 538	9 225	10 266	20 916
7	Neuzugänge 1)	125 011	95 071	29 940	9 328	10 540	12 931
8	Abgaben innerhalb des Gerichts	19 175	13 470	5 705	1 037	609	952
9	Erledigte Verfahren 1)	124 322	96 602	27 720	10 046	11 260	13 460
10	Anhängige Verfahren am Jahresende	179 214	127 456	51 758	8 507	9 546	20 387

Asyl

11	Anhängige Verfahren zu Jahresbeginn	119 624	98 585	21 039	11 383	9 349	4 692
12	Neuzugänge 1)	56 474	46 018	10 456	7 973	7 749	1 202
13	Abgaben innerhalb des Gerichts	10 110	7 007	3 103	1 051	429	172
14	Erledigte Verfahren 1)	91 168	77 619	13 549	11 746	12 219	1 774
15	Anhängige Verfahren am Jahresende	84 930	66 984	17 946	7 610	4 879	4 120

1) Ohne Abgaben innerhalb des Gerichts.

Statistisches Bundesamt Verwaltungsgeschichte 2000

GERICHTE

verfahren vor dem Verwaltungsgericht

2000 nach Ländern

Branden- burg	Bremen	Hamburg	Hessen	Mecklen- burg- Vor- pommern	Nieder- sachsen	Nord- rhein- west- falen	Rhein- land- Pfalz	Sear- land	Sachsen	Sachsen- Anhalt	Schles- wig- Holstein	Thüringen	Lfd. Nr.
------------------	--------	---------	--------	--------------------------------------	--------------------	-----------------------------------	--------------------------	---------------	---------	--------------------	-----------------------------	-----------	-------------

insgesamt

22 779	2 159	7 021	26 124	10 555	20 411	89 705	4 140	2 690	17 777	9 877	9 491	9 589	1
11 790	1 802	4 233	11 495	5 334	15 866	44 185	6 256	1 776	9 334	8 302	5 753	5 636	2
3 713	124	419	1 320	1 118	1 918	11 094	587	214	2 203	752	551	1 022	3
9 942	2 253	4 745	16 328	5 637	18 843	55 130	7 130	2 765	10 451	8 783	6 522	6 456	4
24 627	1 708	6 509	21 291	10 252	17 434	78 760	3 266	1 701	16 660	9 396	8 722	8 769	5

Kammern

17 476	878	3 723	11 321	6 845	12 488	51 105	2 248	1 340	10 315	7 545	5 477	7 357	6
9 787	1 113	2 657	6 196	3 697	11 197	32 296	3 570	913	6 199	6 263	4 330	3 994	7
2 707	101	260	580	515	1 172	8 171	346	101	1 435	356	141	692	8
7 416	1 128	2 883	6 771	3 791	11 437	30 482	3 733	1 212	6 030	6 092	4 190	4 391	9
19 847	863	3 497	10 746	6 751	12 248	52 919	2 085	1 041	10 484	7 716	5 617	6 960	10

kammern

5 303	1 281	3 298	14 803	3 710	7 923	38 600	1 892	1 350	7 462	2 332	4 014	2 232	11
2 003	689	1 576	5 299	1 637	4 669	11 889	2 686	863	3 135	2 039	1 423	1 642	12
1 006	23	159	740	603	746	2 923	241	113	768	396	410	330	13
2 526	1 125	1 862	9 557	1 846	7 406	24 648	3 397	1 553	4 421	2 691	2 332	2 065	14
4 780	845	3 012	10 545	3 501	5 186	25 841	1 181	660	6 176	1 680	3 105	1 809	15

1 VERWALTUNGS
1.2 Vor dem Verwaltungsgericht
1.2.1 Art des Verfahrens, Art der
An

Lfd. Nr.	Verfahrensart, Erledigungsart	Deutschland	Früheres Bundesgebiet einschl. Berlin-Ost	Neue Länder	Baden-Württemberg	Bayern	Berlin
Kammern							
1	Erledigte Verfahren insgesamt	215 490	174 221	41 269	21 792	23 479	15 234
2	Klagen	214 192	172 890	41 202	21 681	23 391	14 975
3	Sonstige Anträge (ohne lfd. Nr. 4)	1 094	1 045	49	69	72	235
4	Anträge auf Prozeßkostenhilfe für Klage oder sonstigen Antrag	204	186	18	22	16	24
5	Beendet durch Urteil (ohne lfd. Nr. 10)	65 787	56 799	8 988	9 732	7 724	1 606
6	Berufung zulässig	25 323	21 180	4 143	536	557	1 186
7	Berufung ausgeschlossen nach § 78 Abs. 1 AsylVfG	4 119	3 378	741	281	1 074	65
8	Berufung ausgeschlossen nach § 78 Abs. 2 AsylVfG oder anderen Vorschriften	32 384	28 469	3 915	6 585	5 966	27
9	Berufung sonst ausgeschlossen	3 961	3 772	189	2 330	127	328
10	Urteil nach § 124 Abs. 1 VwGO (Berufung nicht zugelassen)	15 397	11 665	3 732	889	3 902	411
11	Gerichtsbescheid	6 500	5 635	865	502	1 057	594
12	Beschluß	112 051	87 458	24 593	8 048	9 320	11 844
13	Prozeßvergleich	8 187	6 377	1 810	1 080	656	153
14	Ruhen des Verfahrens	3 412	2 936	476	1 366	281	108
15	Sonstige Erledigungsart	4 156	3 351	805	175	539	518
Allgemeine							
16	Erledigte Verfahren insgesamt	124 322	96 602	27 720	10 046	11 260	13 460
17	Klagen	123 044	95 389	27 655	9 941	11 172	13 201
18	Sonstige Anträge (ohne lfd. Nr. 19)	1 085	1 037	48	85	72	235
19	Anträge auf Prozeßkostenhilfe für Klage oder sonstigen Antrag	193	176	17	20	16	24
20	Beendet durch Urteil (ohne lfd. Nr. 25)	14 996	12 553	2 443	2 526	394	1 322
21	Berufung zulässig	11 045	8 794	2 251	225	257	994
22	Berufung ausgeschlossen nach § 78 Abs. 1 AsylVfG	21	17	4	-	-	-
23	Berufung ausgeschlossen nach § 78 Abs. 2 AsylVfG oder anderen Vorschriften	11	10	1	6	-	-
24	Berufung sonst ausgeschlossen	3 919	3 732	187	2 295	127	328
25	Urteil nach § 124 Abs. 1 VwGO (Berufung nicht zugelassen)	14 057	10 684	3 373	775	3 323	316
26	Gerichtsbescheid	3 327	2 972	355	196	334	425
27	Beschluß	78 480	59 872	18 608	4 868	5 823	10 695
28	Prozeßvergleich	8 019	6 246	1 773	1 013	649	153
29	Ruhen des Verfahrens	2 507	2 038	469	569	257	108
30	Sonstige Erledigungsart	2 936	2 237	699	99	430	441
Asyl							
31	Erledigte Verfahren insgesamt	91 168	77 619	13 549	11 746	12 219	1 774
32	Klagen	91 148	77 601	13 547	11 740	12 213	1 774
33	Sonstige Anträge (ohne lfd. Nr. 34)	9	8	1	4	-	-
34	Anträge auf Prozeßkostenhilfe für Klage oder sonstigen Antrag	11	10	1	2	-	-
35	Beendet durch Urteil (ohne lfd. Nr. 40)	50 791	44 246	6 545	7 206	7 340	284
36	Berufung zulässig	14 278	12 386	1 832	311	300	192
37	Berufung ausgeschlossen nach § 78 Abs. 1 AsylVfG	4 098	3 361	737	281	1 074	65
38	Berufung ausgeschlossen nach § 78 Abs. 2 AsylVfG oder anderen Vorschriften	32 373	28 459	3 914	6 579	5 966	27
39	Berufung sonst ausgeschlossen	42	40	2	35	-	-
40	Urteil nach § 124 Abs. 1 VwGO (Berufung nicht zugelassen)	1 340	981	359	114	579	95
41	Gerichtsbescheid	3 173	2 663	510	306	723	169
42	Beschluß	33 571	27 586	5 985	3 180	3 497	1 149
43	Prozeßvergleich	168	131	37	67	7	-
44	Ruhen des Verfahrens	905	898	7	797	24	-
45	Sonstige Erledigungsart	1 220	1 114	106	76	49	77

Statistisches Bundesamt Verwaltungsgerichte 2000

GERICHTE

erledigte Hauptverfahren

Erledigung, Zulässigkeit der Berufung 2000

zahl

Branden- burg	Bremen	Hamburg	Hessen	Mecklen- burg- Vor- pommern	Nieder- sachsen	Nord- rhein- West- falen	Rhein- land- Pfalz	Sear- land	Sachsen	Sachsen- Anhalt	Schles- wig- Holstein	Thüringen	Lfd. Nr.
insgesamt													
9 942	2 253	4 745	16 328	5 637	18 843	55 130	7 130	2 765	10 451	8 783	6 522	6 456	1
9 937	2 242	4 681	16 175	5 612	18 736	54 756	7 127	2 762	10 440	8 762	6 464	6 451	2
1	11	62	134	22	65	350	-	1	8	18	26	-	3
4	-	2	19	3	42	24	3	2	3	3	32	5	4
1 314	686	1 794	6 762	1 156	7 987	13 889	2 902	1 192	2 886	2 315	2 525	1 317	5
985	26	218	6 762	903	7 608	2 104	491	103	1 322	123	1 589	810	6
115	11	111	-	35	240	799	695	11	502	42	91	47	7
198	584	917	-	119	119	10 890	1 697	1 054	1 047	2 126	630	425	8
16	65	548	-	99	20	96	19	24	15	24	215	35	9
791	154	109	-	23	550	4 259	977	327	593	1 703	87	622	10
171	146	165	711	181	462	1 611	86	70	138	284	231	91	11
7 332	1 119	2 436	7 561	3 434	8 594	32 020	2 516	896	6 024	4 028	3 104	3 775	12
168	100	160	651	600	750	1 971	355	71	373	303	430	366	13
10	16	7	161	36	287	426	123	149	161	41	12	228	14
156	32	74	482	207	213	954	171	60	276	109	133	57	15
Kammern													
7 416	1 128	2 883	6 771	3 791	11 437	30 482	3 733	1 212	6 030	6 092	4 190	4 391	16
7 412	1 117	2 819	6 620	3 767	11 334	30 112	3 730	1 210	6 019	6 071	4 133	4 386	17
-	11	62	133	22	62	350	-	1	8	18	26	-	18
4	-	2	18	2	41	20	3	1	3	3	31	5	19
919	84	727	1 703	468	3 139	983	508	119	678	144	1 058	234	20
899	19	175	1 703	369	3 118	878	489	93	663	121	843	199	21
4	-	4	-	-	1	12	-	-	-	-	-	-	22
-	-	2	-	-	-	-	-	2	-	1	-	-	23
16	65	546	-	99	20	93	19	24	15	22	215	35	24
478	149	105	-	20	431	4 216	968	315	560	1 697	86	618	25
69	80	89	348	50	254	984	59	24	53	116	179	61	26
5 642	668	1 732	3 753	2 441	6 420	21 443	1 676	481	3 992	3 682	2 313	2 841	27
167	100	160	638	598	744	1 937	354	69	339	303	429	366	28
10	16	6	155	32	283	370	113	149	160	41	12	226	29
131	31	64	174	182	166	549	55	55	242	99	113	45	30
kammern													
2 526	1 125	1 862	9 557	1 846	7 406	24 648	3 397	1 553	4 421	2 691	2 332	2 065	31
2 525	1 125	1 862	9 555	1 845	7 402	24 644	3 397	1 552	4 421	2 691	2 331	2 065	32
1	-	-	1	-	3	-	-	-	-	-	-	-	33
-	-	-	1	1	1	4	-	1	-	-	1	-	34
395	602	1 067	5 059	688	4 848	12 806	2 394	1 073	2 208	2 171	1 467	1 083	35
86	7	43	5 059	534	4 490	1 226	2	10	659	2	746	611	36
111	11	107	-	35	239	787	695	11	502	42	91	47	37
198	584	915	-	119	119	10 890	1 697	1 052	1 047	2 125	630	425	38
-	-	2	-	-	-	3	-	-	-	2	-	-	39
313	5	4	-	3	119	43	9	12	33	6	1	4	40
102	66	76	363	131	208	627	27	46	79	168	52	30	41
1 690	451	704	3 808	993	2 174	10 577	840	415	2 032	336	791	934	42
1	-	13	2	4	6	34	1	2	34	-	1	-	43
-	-	1	6	4	4	56	10	-	1	-	-	2	44
25	1	10	308	25	47	405	116	5	34	10	20	12	45

1 VERWALTUNGS
1.2 Vor dem Verwaltungsgericht
1.2.1 Art des Verfahrens, Art der
Pro

Lfd. Nr.	Verfahrensart, Erledigungsart	Anteil in % an ...	Deutschland	Früheres Bundesgebiet einschl. Berlin-Ost	Neue Länder	Baden-Württemberg	Bayern	Berlin
Kammern								
1	Erledigte Verfahren insgesamt		100	100	100	100	100	100
2	Klagen	Zeile 1	99.4	99.3	99.8	99.5	99.6	98.3
3	Sonstige Anträge (ohne lfd. Nr. 4)	Zeile 1	0.5	0.6	0.1	0.4	0.3	1.5
4	Anträge auf Prozeßkostenhilfe für Klage oder sonstigen Antrag	Zeile 1	0.1	0.1	0.0	0.1	0.1	0.2
Beendet durch								
5	Urteil (ohne lfd. Nr. 10)	Zeile 1	30.5	32.6	21.8	44.7	32.9	10.5
6	Berufung zulässig	Zeile 5	38.5	37.3	46.1	5.5	7.2	73.8
7	Berufung ausgeschlossen nach § 78 Abs. 1 AsylVfG	Zeile 5	6.3	5.9	8.2	2.9	13.9	4.0
8	Berufung ausgeschlossen nach § 78 Abs. 2 AsylVfG oder anderen Vorschriften	Zeile 5	49.2	50.1	43.6	67.7	77.2	1.7
9	Berufung sonst ausgeschlossen	Zeile 5	6.0	6.6	2.1	23.9	1.6	20.4
10	Urteil nach § 124 Abs. 1 VwGO (Berufung nicht zugelassen)	Zeile 1	7.1	6.7	9.0	4.1	16.6	2.7
11	Gerichtsbescheid	Zeile 1	3.0	3.2	2.1	2.3	4.5	3.9
12	Beschluß	Zeile 1	52.0	50.2	59.6	36.9	39.7	77.7
13	Prozeßvergleich	Zeile 1	3.8	3.7	4.4	5.0	2.8	1.0
14	Ruhen des Verfahrens	Zeile 1	1.6	1.7	1.2	6.3	1.2	0.7
15	Sonstige Erledigungsart	Zeile 1	1.9	1.9	2.0	0.8	2.3	3.4
Allgemeine								
16	Erledigte Verfahren insgesamt		100	100	100	100	100	100
17	Klagen	Zeile 16	99.6	98.7	99.8	99.0	99.2	98.1
18	Sonstige Anträge (ohne lfd. Nr. 19)	Zeile 16	0.9	1.1	0.2	0.8	0.6	1.7
19	Anträge auf Prozeßkostenhilfe für Klage oder sonstigen Antrag	Zeile 16	0.2	0.2	0.1	0.2	0.1	0.2
Beendet durch								
20	Urteil (ohne lfd. Nr. 25)	Zeile 16	12.1	13.0	8.8	25.1	3.4	9.8
21	Berufung zulässig	Zeile 20	73.7	70.1	92.1	8.9	66.9	75.2
22	Berufung ausgeschlossen nach § 78 Abs. 1 AsylVfG	Zeile 20	0.1	0.1	0.2	-	-	-
23	Berufung ausgeschlossen nach § 78 Abs. 2 AsylVfG oder anderen Vorschriften	Zeile 20	0.1	0.1	0.0	0.2	-	-
24	Berufung sonst ausgeschlossen	Zeile 20	26.1	29.7	7.7	90.9	33.1	24.8
25	Urteil nach § 124 Abs. 1 VwGO (Berufung nicht zugelassen)	Zeile 16	11.3	11.1	12.2	7.7	29.5	2.3
26	Gerichtsbescheid	Zeile 16	2.7	3.1	1.3	2.0	3.0	3.2
27	Beschluß	Zeile 16	63.1	62.0	67.1	48.5	51.7	79.5
28	Prozeßvergleich	Zeile 16	6.5	6.5	6.4	10.1	5.8	1.1
29	Ruhen des Verfahrens	Zeile 16	2.0	2.1	1.7	5.7	2.3	0.8
30	Sonstige Erledigungsart	Zeile 16	2.4	2.3	2.5	1.0	4.4	3.3
Asyl								
31	Erledigte Verfahren insgesamt		100	100	100	100	100	100
32	Klagen	Zeile 31	100.0	100.0	100.0	99.9	100.0	100.0
33	Sonstige Anträge (ohne lfd. Nr. 34)	Zeile 31	0.0	0.0	0.0	0.0	-	-
34	Anträge auf Prozeßkostenhilfe für Klage oder sonstigen Antrag	Zeile 31	0.0	0.0	0.0	0.0	-	-
Beendet durch								
35	Urteil (ohne lfd. Nr. 40)	Zeile 31	55.7	57.0	48.3	61.3	60.1	16.0
36	Berufung zulässig	Zeile 35	28.1	28.0	28.9	4.3	4.1	67.6
37	Berufung ausgeschlossen nach § 78 Abs. 1 AsylVfG	Zeile 35	8.1	7.6	11.3	3.9	14.6	22.9
38	Berufung ausgeschlossen nach § 78 Abs. 2 AsylVfG oder anderen Vorschriften	Zeile 35	63.7	64.3	59.8	91.3	81.3	9.5
39	Berufung sonst ausgeschlossen	Zeile 35	0.1	0.1	0.0	0.5	-	-
40	Urteil nach § 124 Abs. 1 VwGO (Berufung nicht zugelassen)	Zeile 31	1.5	1.3	2.6	1.0	4.7	5.4
41	Gerichtsbescheid	Zeile 31	3.5	3.4	3.8	2.6	5.9	9.5
42	Beschluß	Zeile 31	36.8	35.5	44.2	27.1	28.6	64.8
43	Prozeßvergleich	Zeile 31	0.2	0.2	0.3	0.6	0.1	-
44	Ruhen des Verfahrens	Zeile 31	1.0	1.2	0.1	6.8	0.2	-
45	Sonstige Erledigungsart	Zeile 31	1.3	1.4	0.8	0.6	0.4	4.3

GERICHTE

erledigte Hauptverfahren

Erledigung, Zulässigkeit der Berufung 2000

zent

Brandenburg	Bremen	Hamburg	Hessen	Mecklenburg-Vorpommern	Niedersachsen	Nordrhein-Westfalen	Rheinland-Pfalz	Saarland	Sachsen	Sachsen-Anhalt	Schleswig-Holstein	Thüringen	Lfd. Nr.
insgesamt													
100	100	100	100	100	100	100	100	100	100	100	100	100	1
99.9	99.5	98.7	99.1	99.6	99.4	99.3	100.0	99.9	99.9	99.8	99.1	99.9	2
0.0	0.5	1.3	0.8	0.4	0.3	0.6	-	0.0	0.1	0.2	0.4	-	3
0.0	-	0.0	0.1	0.1	0.2	0.0	0.0	0.1	0.0	0.0	0.5	0.1	4
13.2	30.4	37.8	41.4	20.5	42.4	25.2	40.7	43.1	27.6	26.4	38.7	20.4	5
75.0	3.8	12.2	100.0	78.1	95.3	15.1	16.9	8.6	45.8	5.3	62.9	61.5	6
8.8	1.6	6.2	-	3.0	3.0	5.8	23.9	0.9	17.4	1.8	3.6	3.6	7
15.1	85.1	51.1	-	10.3	1.5	78.4	58.5	88.4	36.3	91.8	25.0	32.3	8
1.2	9.5	30.5	-	8.6	0.3	0.7	0.7	2.0	0.5	1.0	8.5	2.7	9
8.0	6.8	2.3	-	0.4	2.9	7.7	13.7	11.8	5.7	19.4	1.3	9.6	10
1.7	6.5	3.5	4.4	3.2	2.5	2.9	1.2	2.5	1.3	3.2	3.5	1.4	11
73.7	43.7	51.3	46.3	60.9	45.6	58.1	35.3	32.4	57.6	45.9	47.6	58.5	12
1.7	4.4	3.4	4.0	10.6	4.0	3.6	5.0	2.6	3.6	3.4	6.6	5.7	13
0.1	0.7	0.1	1.0	0.6	1.5	0.8	1.7	5.4	1.5	0.5	0.2	3.5	14
1.6	1.4	1.6	3.0	3.7	1.1	1.7	2.4	2.2	2.6	1.2	2.0	0.9	15
Kammern													
100	100	100	100	100	100	100	100	100	100	100	100	100	16
99.9	99.0	97.8	97.8	99.4	99.1	98.8	99.9	99.8	99.8	99.7	98.6	99.9	17
-	1.0	2.2	2.0	0.6	0.5	1.1	-	0.1	0.1	0.3	0.6	-	18
0.1	-	0.1	0.3	0.1	0.4	0.1	0.1	0.1	0.0	0.0	0.7	0.1	19
12.4	7.4	25.2	25.2	12.3	27.4	3.2	13.6	9.8	11.2	2.4	25.3	5.3	20
97.8	22.6	24.1	100.0	78.8	99.3	89.3	96.3	78.2	97.8	84.0	79.7	85.0	21
0.4	-	0.6	-	-	0.0	1.2	-	-	-	-	-	-	22
-	-	0.3	-	-	-	-	1.7	-	-	0.7	-	-	23
1.7	77.4	75.1	-	21.2	0.6	9.5	3.7	20.2	2.2	15.3	20.3	15.0	24
6.4	13.2	3.6	-	0.5	3.8	13.8	25.9	26.0	9.3	27.9	2.1	14.1	25
0.9	7.1	3.1	5.1	1.3	2.2	3.2	1.6	2.0	1.0	1.9	4.3	1.4	26
76.1	59.2	60.1	55.4	64.4	56.1	70.3	44.9	39.7	66.2	60.6	55.2	64.7	27
2.3	8.9	5.5	9.4	15.8	6.5	6.4	9.5	5.7	5.6	5.0	10.2	8.3	28
0.1	1.4	0.2	2.3	0.8	2.5	1.2	12.3	12.3	2.7	0.7	0.3	5.1	29
1.8	2.7	2.2	2.6	4.8	1.5	1.8	1.5	4.5	4.0	1.6	2.7	1.0	30
kammern													
100	100	100	100	100	100	100	100	100	100	100	100	100	31
100.0	100.0	100.0	100.0	99.9	99.9	100.0	100.0	99.9	100.0	100.0	100.0	100.0	32
0.0	-	-	0.0	-	0.0	-	-	-	-	-	-	-	33
-	-	-	0.0	0.1	0.0	0.0	-	0.1	-	-	0.0	-	34
15.6	53.5	57.3	52.9	37.3	65.5	52.4	70.5	69.1	49.9	80.7	62.9	52.4	35
21.8	1.2	4.0	100.0	77.6	92.6	9.5	0.1	0.9	29.8	0.1	50.9	56.4	36
28.1	1.8	10.0	-	5.1	4.9	6.1	29.0	1.0	22.7	1.9	6.2	4.3	37
50.1	97.0	85.8	-	17.3	2.5	84.4	70.9	98.0	47.4	97.9	42.9	39.2	38
-	-	0.2	-	-	-	0.0	-	-	-	0.1	-	-	39
12.4	0.4	0.2	-	0.2	1.6	0.2	0.3	0.8	0.7	0.2	0.0	0.2	40
4.0	5.9	4.1	3.8	7.1	2.8	2.5	0.8	3.0	1.8	6.2	2.2	1.5	41
66.9	40.1	37.8	39.8	53.8	29.4	42.9	24.7	26.7	46.0	12.5	33.9	45.2	42
0.0	-	-	0.1	0.1	0.1	0.1	0.1	0.1	0.8	-	0.0	-	43
-	-	0.1	0.1	0.2	0.1	0.2	0.3	-	0.0	-	-	0.1	44
1.0	0.1	0.5	3.2	1.4	0.6	1.6	3.4	0.3	0.8	0.4	0.9	0.6	45

1 VERWALTUNGS
1.2 Vor dem Verwaltungsgericht
1.2.2 Ausgang

Lfd. Nr.	Ausgang des Verfahrens	Deutsch-land	Früheres Bundes-gebiet einschl. Berlin-Ost	Neue Länder	Baden-Württemberg	Bayern	Berlin
Kammern							
1	Durch Urteil, Gerichtsbescheid oder Beschluß beendete Verfahren ...	199 735	161 557	38 178	19 171	22 003	14 455
2	... ohne darin enthaltene Disziplinar- und berufsgerichtliche Verfahren	199 085	160 979	38 106	19 126	21 946	14 396
3	Erledigt durch Stattgabe	10 657	7 870	2 787	906	1 441	264
4	Teilweise Stattgabe bzw. Abweisung bzw. Ablehnung ..	6 201	5 384	817	858	1 022	79
5	Abweisung bzw. Ablehnung	71 427	61 294	10 133	9 394	10 199	2 342
6	bei diesen Erledigungsarten: Behörde beteiligt ..	87 527	74 202	13 325	11 128	12 469	2 624
7	Behörde hat obsiegt	71 865	61 485	10 380	9 384	10 048	2 323
8	Behörde hat teilweise obsiegt / ist teilweise unterlegen	6 109	5 361	748	862	1 015	76
9	Behörde ist unterlegen	9 553	7 356	2 197	882	1 406	225
10	Zurücknahme	84 317	66 244	18 073	6 518	6 577	9 327
11	Verweisung an ein anderes Gericht	4 215	3 392	823	237	732	143
12	Hauptsacheerledigung	19 654	14 468	5 186	1 021	1 952	1 958
13	Verbindung mit einer anderen Sache	2 614	2 327	287	192	23	263
14	Disziplinarverfahren und berufsgerichtliche Verfahren	650	578	72	45	57	59
15	Erledigt durch Disziplinarmaßnahme bzw. berufsgerichtliche Maßnahme	367	338	29	34	50	33
16	Freispruch	29	27	2	4	-	4
17	Einstellung bzw. Ablehnung der Eröffnung des Hauptverfahrens	254	213	41	7	7	22
Allgemeine							
18	Durch Urteil, Gerichtsbescheid oder Beschluß beendete Verfahren ...	110 860	86 081	24 779	8 365	9 864	12 758
19	... ohne darin enthaltene Disziplinar- und berufsgerichtliche Verfahren	110 242	85 520	24 722	8 321	9 807	12 699
20	Erledigt durch Stattgabe	5 961	3 814	2 147	484	743	241
21	Teilweise Stattgabe bzw. Abweisung bzw. Ablehnung ..	1 852	1 537	315	243	225	58
22	Abweisung bzw. Ablehnung	25 072	21 237	3 835	2 801	3 056	1 836
23	bei diesen Erledigungsarten: Behörde beteiligt ..	32 169	26 270	5 899	3 501	3 839	2 074
24	Behörde hat obsiegt	25 052	21 167	3 885	2 792	2 915	1 815
25	Behörde hat teilweise obsiegt / ist teilweise unterlegen	1 837	1 535	302	247	218	55
26	Behörde ist unterlegen	5 280	3 568	1 712	462	706	204
27	Zurücknahme	58 367	43 730	12 637	3 720	4 210	8 352
28	Verweisung an ein anderes Gericht	2 237	1 609	628	116	172	110
29	Hauptsacheerledigung	17 699	12 707	4 992	826	1 397	1 896
30	Verbindung mit einer anderen Sache	1 054	886	168	131	4	206
31	Disziplinarverfahren und berufsgerichtliche Verfahren	618	561	57	44	57	59
32	Erledigt durch Disziplinarmaßnahme bzw. berufsgerichtliche Maßnahme	364	336	28	34	50	33
33	Freispruch	28	26	2	4	-	4
34	Einstellung bzw. Ablehnung der Eröffnung des Hauptverfahrens	226	199	27	6	7	22
Asyl							
35	Durch Urteil, Gerichtsbescheid oder Beschluß beendete Verfahren und ohne Disziplinar- und berufsgerichtliche Verfahren	88 843	75 459	13 384	10 805	12 139	1 697
36	Darunter: Erledigt durch Stattgabe	4 696	4 056	640	422	698	23
37	Teilweise Stattgabe bzw. Abweisung bzw. Ablehnung ..	4 343	3 847	502	615	797	21
38	Abweisung bzw. Ablehnung	46 355	40 057	6 298	6 593	7 143	506
39	bei diesen Erledigungsarten: Behörde beteiligt ..	55 358	47 932	7 426	7 627	8 630	550
40	Behörde hat obsiegt	46 813	40 318	6 495	6 592	7 133	508
41	Behörde hat teilweise obsiegt / ist teilweise unterlegen	4 272	3 826	446	615	797	21
42	Behörde ist unterlegen	4 273	3 788	485	420	700	21

Statistisches Bundesamt, Verwaltungsgenichte 2000

GERICHTE

 erledigte Hauptverfahren
des Verfahrens 2000

Brandenburg	Bremen	Hamburg	Hessen	Mecklenburg-Vorpommern	Niedersachsen	Nordrhein-Westfalen	Rheinland-Pfalz	Saarland	Sachsen	Sachsen-Anhalt	Schleswig-Holstein	Thüringen	Lfd. Nr.
insgesamt													
9 608	2 105	4 504	15 034	4 794	17 593	51 779	6 481	2 485	9 641	8 330	5 947	5 805	1
9 601	2 098	4 469	14 935	4 754	17 497	51 637	6 455	2 478	9 638	8 312	5 942	5 801	2
808	137	258	850	286	1 107	1 892	430	154	473	984	431	236	3
86	63	133	999	124	780	909	207	199	227	270	135	110	4
1 408	791	1 732	5 687	973	7 209	17 097	3 311	1 238	2 991	3 076	2 294	1 685	5
1 938	989	2 118	7 534	1 370	9 092	19 871	3 945	1 580	3 671	4 324	2 852	2 022	6
1 369	818	1 741	5 743	1 037	7 250	17 263	3 309	1 230	3 216	3 077	2 376	1 681	7
85	63	153	1 002	121	772	875	207	199	167	266	137	109	8
484	108	224	789	212	1 070	1 733	429	151	288	981	339	232	9
6 013	681	1 787	5 550	2 441	5 465	25 662	1 716	728	4 552	2 179	2 339	2 888	10
161	20	67	387	108	385	1 180	195	13	184	116	33	254	11
1 094	284	385	1 144	729	2 273	4 155	476	112	1 151	1 603	708	609	12
31	122	107	318	93	278	742	120	34	60	84	108	19	13
7	7	35	99	40	96	142	26	7	3	18	5	4	14
-	6	23	40	12	56	71	17	5	2	13	3	2	15
-	1	-	9	-	4	2	-	2	-	2	1	-	16
7	-	12	50	28	36	69	9	-	1	3	1	2	17
Kammern													
7 108	981	2 653	5 804	2 979	10 244	27 626	3 211	939	5 289	5 649	3 636	3 754	18
7 103	977	2 618	5 705	2 952	10 160	27 485	3 185	932	5 286	5 631	3 631	3 750	19
778	67	171	269	155	516	729	298	100	281	723	196	210	20
41	15	46	123	29	325	316	104	44	60	120	38	65	21
672	237	755	1 687	375	3 061	5 266	1 117	315	1 008	1 141	1 106	639	22
1 129	318	969	2 077	549	3 898	5 296	1 116	448	1 336	1 979	1 334	906	23
634	264	761	1 698	337	3 071	6 306	1 515	307	1 082	1 137	1 123	635	24
40	15	67	125	27	322	300	104	44	50	121	38	64	25
455	39	141	254	125	505	690	297	97	204	721	173	207	26
4 422	357	1 219	2 545	1 533	3 814	16 541	1 097	349	2 684	1 936	1 526	2 062	27
112	12	61	140	88	213	639	107	8	142	101	31	185	28
1 057	247	343	883	701	2 150	3 764	435	102	1 065	1 592	664	577	29
21	42	23	58	71	81	230	27	14	46	18	70	12	30
5	4	35	99	27	84	141	26	7	3	18	5	4	31
-	4	23	40	11	56	71	17	5	2	13	3	2	32
-	-	-	9	-	4	2	-	2	-	2	1	-	33
5	-	12	50	16	24	68	9	-	1	3	1	2	34
kammern													
2 498	1 121	1 851	9 230	1 802	7 337	24 152	3 270	1 546	4 352	2 681	2 311	2 051	35
30	70	87	581	131	591	1 163	132	54	192	261	235	26	36
45	48	87	876	95	455	593	103	155	167	150	97	45	37
736	554	977	4 000	538	4 149	11 831	2 194	923	1 983	1 935	1 188	1 045	38
809	671	1 149	5 457	821	5 194	13 575	2 429	1 132	2 335	2 345	1 518	1 116	39
735	554	980	4 045	640	4 179	11 957	2 194	923	2 134	1 940	1 253	1 046	40
45	48	86	877	94	450	575	103	155	117	145	99	45	41
29	69	83	535	87	565	1 043	132	54	84	260	166	25	42

1 VERWALTUNGSGERICHTE
1.2 Vor dem Verwaltungsgericht erledigte Hauptverfahren
1.2.3.1 Verfahrensdauer 1996 bis 2000

Verfahrensdauer	Deutschland				
	1996	1997	1998	1999	2000

Kammern insgesamt

Anzahl

Erledigte Verfahren insgesamt	222 664	214 598	218 272	211 479	215 490
Durchschnittsdauer in Monaten	15.2	16.4	16.8	18.1	18.7

Prozent 1)

Von den erledigten Verfahren dauerten mehr als ... bis ... Monate	100	100	100	100	100
bis 3	17.4	17.6	17.2	16.4	17.4
3 - 6	13.5	13.4	13.6	12.9	13.4
6 - 12	18.4	18.8	18.7	18.4	17.9
12 - 18	14.3	14.0	13.0	12.9	11.9
18 - 24	12.7	10.1	10.5	9.9	9.6
24 - 36	17.9	14.7	14.3	14.7	13.1
mehr als 36 Monate	5.8	11.4	12.7	14.9	16.7

Allgemeine Kammern

Anzahl

Erledigte Verfahren insgesamt	118 345	113 089	119 164	121 178	124 322
Durchschnittsdauer in Monaten	15.3	16.0	15.9	16.7	17.2

Prozent 1)

Von den erledigten Verfahren dauerten mehr als ... bis ... Monate	100	100	100	100	100
bis 3	17.2	18.3	17.3	17.4	18.2
3 - 6	12.7	13.2	13.2	13.3	13.3
6 - 12	19.6	19.7	20.6	19.4	19.4
12 - 18	13.9	14.1	14.1	13.2	12.7
18 - 24	12.9	10.3	10.5	10.0	9.4
24 - 36	17.8	14.0	14.3	15.0	13.3
mehr als 36 Monate	6.0	10.4	9.9	11.5	13.7

Asylkammern

Anzahl

Erledigte Verfahren insgesamt	104 319	101 509	99 108	90 301	91 168
Durchschnittsdauer in Monaten	15.1	16.8	18.0	20.1	20.8

Prozent 1)

Von den erledigten Verfahren dauerten mehr als ... bis ... Monate	100	100	100	100	100
bis 3	17.5	16.9	17.2	15.0	16.2
3 - 6	14.5	13.6	14.2	12.3	13.6
6 - 12	17.2	17.7	18.4	16.9	15.8
12 - 18	14.8	13.9	11.5	12.4	10.8
18 - 24	12.5	10.0	10.5	9.7	9.9
24 - 36	17.9	15.3	14.2	14.3	12.9
mehr als 36 Monate	5.6	12.5	16.0	19.3	20.8

1) Bis 1997 sind in den Prozentangaben je Verfahrensdauerkategorie diejenigen Verfahren ausgeklammert, die im Hinblick auf ein Musterverfahren nach § 93a VwGO ausgesetzt waren.

1 VERWALTUNGS
1.2 Vor dem Verwaltungsgericht
1.2.3.2 Verfahrensdauer

Lfd. Nr.	Verfahrensdauer	Deutsch-land	Früheres Bundes-gebiet einschl. Berlin-Ost	Neue Länder	Baden-Württem-berg	Bayern	Berlin
Kammern							
An							
1	Erledigte Verfahren insgesamt	215 490	174 221	41 269	21 792	23 479	15 234
2	Durchschnittsdauer in Monaten	18.7	18.7	18.8	12.5	11.3	21.1
Pro							
3	Verfahrensdauer mehr als ... bis ... Monate	100	100	100	100	100	100
4	bis 3	17.4	17.9	15.1	20.6	24.2	19.9
5	3 - 6	13.4	13.6	12.8	16.6	17.0	12.8
6	6 - 12	17.9	18.2	16.4	22.2	22.9	17.1
7	12 - 18	11.9	11.7	12.9	14.3	14.2	9.0
8	18 - 24	9.6	9.5	10.1	11.6	10.1	6.5
9	24 - 36	13.1	12.5	15.8	10.7	8.1	11.4
10	mehr als 36 Monate	16.7	16.7	16.8	4.0	3.4	23.3
An							
11	Durch Urteil beendete Verfahren	81 184	68 464	12 720	10 621	11 626	2 017
12	Durchschnittsdauer in Monaten	21.9	21.5	24.0	14.2	12.0	34.6
Pro							
13	Verfahrensdauer mehr als ... bis ... Monate	100	100	100	100	100	100
14	bis 3	9.0	9.8	4.8	11.2	18.4	2.1
15	3 - 6	12.6	12.9	10.5	16.5	18.5	5.6
16	6 - 12	17.4	18.2	12.9	24.3	24.5	11.4
17	12 - 18	13.4	13.2	14.7	16.4	15.5	10.4
18	18 - 24	11.4	11.2	12.3	13.9	12.6	9.4
19	24 - 36	15.6	14.7	20.5	13.0	8.7	17.2
20	mehr als 36 Monate	20.7	20.0	24.4	4.5	3.7	44.0
An							
21	Durch Sachbeschuß (Gerichtsbescheid) beendete Verfahren	6 500	5 635	865	502	1 057	594
22	Durchschnittsdauer in Monaten	16.4	16.8	13.5	11.8	11.4	23.1
Pro							
23	Verfahrensdauer mehr als ... bis ... Monate	100	100	100	100	100	100
24	bis 3	16.4	16.1	18.4	15.3	25.6	11.3
25	3 - 6	16.6	16.2	19.0	18.3	18.4	12.1
26	6 - 12	20.8	20.0	25.5	27.3	16.6	18.2
27	12 - 18	13.1	13.6	9.9	18.3	17.5	9.4
28	18 - 24	9.1	9.5	6.6	10.6	10.2	7.6
29	24 - 36	11.4	11.2	12.6	6.0	7.9	13.8
30	mehr als 36 Monate	12.7	13.4	8.0	4.2	3.7	27.6

Statistisches Bundesamt Verwaltungsgerichte 2000

GERICHTE

erledigte Hauptverfahren

2000 nach Ländern

Branden- burg	Bremen	Hamburg	Hessen	Mecklen- burg- vor- pommern	Nieder- sachsen	Nord- rhein- west- falen	Rhein- land- Pfalz	Saar- land	Sachsen	Sachsen- Anhalt	Schles- wig- Holstein	Thüringen	Lfd. Nr.
------------------	--------	---------	--------	--------------------------------------	--------------------	-----------------------------------	--------------------------	---------------	---------	--------------------	-----------------------------	-----------	-------------

insgesamt

zahl

9 942	2 253	4 745	16 328	5 637	18 843	55 130	7 130	2 765	10 451	8 783	6 522	6 456	1
21.5	17.2	18.7	25.4	20.4	13.7	24.9	7.3	16.4	20.3	13.6	18.9	18.2	2

zent

100	100	100	100	100	100	100	100	100	100	100	100	100	3
12.2	26.1	14.3	15.2	12.4	20.9	12.4	29.6	22.1	15.1	19.2	11.3	16.1	4
13.5	14.6	14.6	10.7	10.3	16.3	9.3	27.5	11.8	10.3	16.8	13.0	12.3	5
14.7	17.4	18.3	14.9	19.2	21.0	13.6	27.6	16.7	13.8	18.8	20.1	17.7	6
12.9	10.3	13.1	10.3	12.5	12.2	10.8	8.1	12.8	11.7	14.0	12.7	13.8	7
7.7	8.1	10.7	7.6	11.1	10.6	9.8	3.0	9.0	9.7	12.6	12.8	10.5	8
15.5	7.2	14.1	12.7	15.8	11.9	16.3	2.6	14.2	19.9	12.8	15.8	14.0	9
23.4	16.2	14.9	28.6	18.7	7.0	27.9	1.5	13.4	19.5	5.8	14.4	15.5	10

zahl

2 105	840	1 903	6 762	1 179	8 537	18 148	3 879	1 519	3 479	4 018	2 612	1 939	11
27.5	25.3	22.5	33.2	29.9	16.5	31.0	7.9	19.4	29.1	14.4	21.2	27.2	12

zent

100	100	100	100	100	100	100	100	100	100	100	100	100	13
2.4	13.2	5.2	5.1	2.0	11.7	2.7	24.3	12.2	2.3	9.2	4.1	4.1	14
11.3	11.8	9.4	7.5	4.3	16.8	5.4	29.5	12.8	4.1	19.7	11.4	5.5	15
10.5	16.9	16.7	11.8	12.8	19.9	10.8	29.4	15.7	7.9	19.2	18.9	11.1	16
20.0	11.5	16.2	9.5	10.4	14.5	11.6	8.6	14.0	10.4	17.5	12.4	13.5	17
4.7	8.3	13.1	8.3	13.7	13.1	11.3	3.1	10.9	11.3	16.1	17.0	13.5	18
14.3	9.5	20.4	15.5	18.7	14.3	20.2	3.6	16.7	30.9	14.4	19.4	22.5	19
36.9	28.7	18.0	41.4	38.1	9.7	37.9	1.5	17.7	33.1	3.8	16.8	29.8	20

zahl

171	146	165	711	181	462	1 611	86	70	138	284	231	91	21
19.4	18.1	27.1	15.3	14.3	12.2	21.6	5.7	11.5	13.3	8.1	14.0	18.1	22

zent

100	100	100	100	100	100	100	100	100	100	100	100	100	23
7.0	13.7	11.5	25.0	3.9	17.7	8.2	32.6	21.4	21.7	34.9	8.2	12.1	24
15.2	15.8	10.3	16.7	13.3	21.0	12.4	39.5	17.1	23.2	25.4	22.5	11.0	25
23.4	18.5	20.0	19.7	45.9	28.1	17.3	17.4	24.3	16.7	19.0	29.0	23.1	26
12.3	12.3	6.1	10.0	14.4	11.3	14.0	5.8	17.1	3.6	7.4	16.5	14.3	27
8.8	18.5	13.3	6.6	5.5	8.4	10.9	3.5	5.7	11.6	3.9	4.8	5.5	28
15.2	7.5	9.1	8.9	8.8	8.0	16.9	1.2	10.0	16.7	8.8	13.4	20.9	29
18.1	13.7	29.7	13.1	8.3	5.4	20.4	-	4.3	6.5	0.7	5.6	13.2	30

1 VERWALTUNGS

1.2 Vor dem Verwaltungsgericht

noch: 1.2.3.2 Verfahrensdauer

Lfd. Nr.	Verfahrensdauer	Deutschland	Früheres Bundesgebiet einschl. Berlin-Ost	Neue Länder	Baden-Württemberg	Bayern	Berlin
Allgemeine							
An							
31	Erledigte Verfahren insgesamt	124 322	36 602	27 720	10 046	11 260	13 460
32	Durchschnittsdauer in Monaten	17.2	17.1	17.6	11.8	11.2	19.0
Pro							
33	Verfahrensdauer mehr als ... bis ... Monate	100	100	100	100	100	100
34	bis 3	18.2	18.7	16.4	26.0	20.3	20.6
35	3 - 6	13.3	13.5	12.5	14.6	16.3	12.9
36	6 - 12	19.4	20.0	17.2	20.8	27.5	17.7
37	12 - 18	12.7	12.5	13.7	14.1	15.5	9.4
38	18 - 24	9.4	9.1	10.3	11.2	9.7	6.9
39	24 - 36	13.3	12.5	16.2	10.1	8.1	12.3
40	mehr als 36 Monate	13.7	13.7	13.8	3.2	2.7	20.1
An							
41	Durch Urteil beendete Verfahren	29 053	23 237	5 816	3 301	3 707	1 638
42	Durchschnittsdauer in Monaten	20.0	19.2	23.5	14.2	13.2	29.9
Pro							
43	Verfahrensdauer mehr als ... bis ... Monate	100	100	100	100	100	100
44	bis 3	4.2	4.8	2.0	6.2	6.0	2.1
45	3 - 6	11.4	12.1	8.6	15.5	16.0	5.9
46	6 - 12	21.2	23.0	14.2	27.1	33.5	12.7
47	12 - 18	17.8	17.9	17.4	20.3	20.9	11.5
48	18 - 24	12.7	12.5	13.2	16.0	10.9	10.6
49	24 - 36	18.0	16.6	24.0	12.8	9.8	20.0
50	mehr als 36 Monate	14.7	13.2	20.7	2.0	2.8	37.3
Asyl							
An							
51	Erledigte Verfahren insgesamt	91 188	77 619	13 549	11 746	12 219	1 774
52	Durchschnittsdauer in Monaten	20.8	20.6	21.4	13.1	11.3	36.9
Pro							
53	Verfahrensdauer mehr als ... bis ... Monate	100	100	100	100	100	100
54	bis 3	16.2	16.9	12.4	16.1	27.8	14.9
55	3 - 6	13.6	13.6	13.4	18.3	17.7	11.4
56	6 - 12	15.8	15.9	14.9	23.4	18.7	12.2
57	12 - 18	10.8	10.8	11.2	14.5	13.1	6.4
58	18 - 24	9.9	9.9	9.9	11.9	10.5	3.6
59	24 - 36	12.9	12.5	15.2	11.2	8.2	4.6
60	mehr als 36 Monate	20.8	20.4	22.9	4.6	4.1	47.0
An							
61	Durch Urteil beendete Verfahren	52 131	45 227	6 904	7 320	7 919	379
62	Durchschnittsdauer in Monaten	22.9	22.6	24.4	14.2	11.5	54.9
Pro							
63	Verfahrensdauer mehr als ... bis ... Monate	100	100	100	100	100	100
64	bis 3	11.7	12.4	7.1	13.5	24.1	2.1
65	3 - 6	13.2	13.4	12.0	17.0	19.7	4.2
66	6 - 12	15.2	15.8	11.8	23.1	20.4	5.5
67	12 - 18	10.9	10.7	12.4	14.6	13.0	5.5
68	18 - 24	10.7	10.6	11.5	13.0	10.5	4.5
69	24 - 36	14.2	13.7	17.6	13.1	8.2	5.0
70	mehr als 36 Monate	24.0	23.5	27.6	5.6	4.2	73.1

GERICHTE

erledigte Hauptverfahren

2000 nach Ländern

Brandenburg	Bremen	Hamburg	Hessen	Mecklenburg-Vorpommern	Niedersachsen	Nordrhein-Westfalen	Rheinland-Pfalz	Saarland	Sachsen	Sachsen-Anhalt	Schleswig-Holstein	Thüringen	Lfd. Nr.
Kammern													
zahl													
7 416	1 128	2 883	6 771	3 791	11 437	30 482	3 733	1 212	6 030	6 092	4 190	4 331	31
19.1	10.0	15.6	20.8	18.7	13.2	22.5	7.4	16.6	17.4	15.2	16.8	17.5	32
zent													
100	100	100	100	100	100	100	100	100	100	100	100	100	33
13.9	31.0	16.9	16.2	15.4	20.1	14.8	22.7	20.6	18.3	18.3	13.2	15.9	34
14.3	16.1	15.0	11.3	11.4	15.0	10.5	27.4	7.6	12.0	12.4	14.4	11.1	35
14.6	20.5	22.0	17.5	19.2	22.6	15.2	35.6	18.2	15.4	19.7	23.2	18.7	36
14.7	12.8	14.4	13.1	12.3	13.1	11.6	9.5	15.8	13.3	13.3	14.2	14.8	37
8.4	10.0	9.3	8.2	10.4	11.4	9.1	2.3	9.5	9.6	12.7	10.8	10.9	38
15.8	7.4	11.5	14.0	15.7	12.8	15.7	1.6	17.7	18.1	15.5	13.1	15.5	39
18.3	2.1	10.9	19.8	15.6	4.9	23.0	0.9	10.6	13.3	8.2	11.1	13.1	40
zahl													
1 397	233	832	1 703	488	3 570	5 199	1 476	434	1 238	1 841	1 144	852	41
22.3	15.6	18.3	26.0	29.2	17.5	25.6	8.2	21.5	26.6	18.5	18.0	28.2	42
zent													
100	100	100	100	100	100	100	100	100	100	100	100	100	43
2.6	7.7	6.7	4.1	1.8	5.5	2.1	9.9	2.1	1.3	2.3	3.7	1.6	44
15.0	9.0	12.1	7.9	5.7	11.5	6.3	31.0	6.0	4.0	10.3	12.3	2.6	45
12.2	26.2	22.1	16.5	13.9	21.5	14.0	42.4	16.1	10.2	21.2	24.0	8.0	46
27.1	19.7	20.1	14.7	8.0	19.6	17.0	12.1	21.0	13.0	17.7	17.5	12.8	47
4.4	18.5	10.8	10.1	10.7	17.2	11.9	2.0	15.0	14.7	18.3	15.5	16.0	48
13.5	15.0	15.1	19.1	22.7	18.2	24.0	2.3	26.0	33.4	22.7	17.7	31.0	49
25.3	3.9	13.0	27.5	37.1	6.5	24.7	0.3	13.8	23.4	7.6	9.3	28.1	50
kammern													
zahl													
2 526	1 125	1 862	9 557	1 846	7 406	24 648	3 397	1 553	4 421	2 631	2 332	2 065	51
28.2	24.5	23.4	28.7	23.9	14.5	28.0	7.2	16.2	24.3	10.0	22.8	19.5	52
zent													
100	100	100	100	100	100	100	100	100	100	100	100	100	53
7.0	21.1	10.2	14.5	6.2	22.1	9.4	37.3	23.3	10.9	21.0	8.0	16.8	54
11.2	13.2	13.9	10.3	8.1	18.4	7.7	27.8	15.0	8.1	26.7	10.4	14.8	55
15.1	14.2	12.6	13.0	19.3	18.6	11.7	18.9	15.6	11.6	16.8	14.4	15.5	56
7.9	7.9	11.1	6.3	12.8	10.7	9.9	6.6	10.4	9.5	15.6	10.1	11.8	57
5.7	6.2	12.8	7.2	12.6	9.3	10.6	3.7	8.6	9.7	12.5	16.3	9.5	58
14.6	7.0	18.3	11.9	15.0	10.5	16.9	3.7	11.5	22.3	6.8	20.7	11.0	59
39.5	30.4	21.2	34.8	25.0	10.3	33.8	2.1	15.6	28.0	0.5	20.2	20.5	60
zahl													
708	607	1 071	5 059	691	4 967	12 943	2 403	1 085	2 241	2 177	1 468	1 087	61
37.7	29.0	25.8	35.6	30.4	15.9	33.2	7.7	18.6	30.5	10.9	23.8	26.5	62
zent													
100	100	100	100	100	100	100	100	100	100	100	100	100	63
2.1	15.3	5.8	6.7	2.0	16.1	2.9	33.1	16.2	2.9	15.1	4.4	6.1	64
3.8	12.9	7.3	7.4	3.3	20.6	5.1	28.5	15.6	4.1	27.7	10.8	7.8	65
7.1	13.3	12.4	10.2	12.0	18.8	9.6	21.4	15.6	6.7	17.5	14.9	13.5	66
5.8	8.4	13.3	7.7	12.2	10.8	9.4	6.5	11.2	8.9	17.4	8.4	14.0	67
5.2	4.4	14.9	7.6	15.9	10.2	11.1	3.8	9.2	9.5	14.2	18.1	11.6	68
16.1	7.4	24.5	14.3	15.8	11.5	18.7	4.5	12.9	29.5	7.4	20.7	15.8	69
59.9	38.2	21.8	46.1	38.8	12.0	43.2	2.2	19.3	38.4	0.6	22.7	31.2	70

1 VERWALTUNGS
1.2 Vor dem Verwaltungsgericht
1.2.4 Verfahrensbeteiligte, Beweiserhebung.

Lfd. Nr.	Verfahrensbeteiligte, Beweiserhebung Zuständigkeit	Anteil in % an ...	Deutsch- land	Früheres Bundes- gebiet einschl. Berlin-Ost	Neue Länder	Baden- Württem- berg	Bayern	Berlin
Kammern								
An								
1	Erledigte Verfahren insgesamt		215 490	174 221	41 269	21 792	23 479	15 234
Pro								
<u>Beigeladene</u>								
2	Ohne Beigeladene	Zeile 1	92.8	93.5	90.0	97.0	92.6	93.8
3	Mit einem Beigeladenen	Zeile 1	5.7	5.5	6.6	2.4	6.0	5.0
4	Mit 2 bis einschl. 50 Beigeladenen	Zeile 1	1.4	1.0	3.3	0.6	1.4	1.1
5	Mit über 50 Beigeladenen	Zeile 1	0.0	0.0	0.0	-	0.0	-
6	Durchschnittliche Zahl der Beigeladenen je erledigtem Verfahren mit wenigstens 1 Beigeladenen		1.4	1.3	1.7	1.3	1.4	1.3
<u>Vertreter des öffentlichen Interesses</u>								
7	... war beteiligt	Zeile 1	4.3	5.2	0.5	0.1	29.1	0.8
8	... war nicht beteiligt	Zeile 1	95.7	94.8	99.5	99.9	70.9	99.2
<u>Vertretung durch Bevollmächtigte 1)</u>								
9	Kläger/Antragsteller war durch Bevollmächtigten vertreten	Zeile 1	77.9	79.2	72.5	85.2	75.4	61.7
10	und zwar durch einen Rechtsanwalt	Zeile 1	74.0	74.9	70.1	79.9	69.2	59.3
11	durch einen sonstigen Bevollmächtigten	Zeile 1	4.0	4.3	2.4	5.3	6.2	2.4
12	Beklagter/Antragsgegner war durch Bevollmächtigten vertreten	Zeile 1	7.0	4.6	17.4	5.2	4.2	6.5
13	und zwar durch einen Rechtsanwalt	Zeile 1	4.8	3.1	12.0	3.9	4.1	6.3
14	durch einen sonstigen Bevollmächtigten	Zeile 1	2.3	1.5	5.5	1.2	0.1	0.2
<u>Beweiserhebung</u>								
15	Es fand keine Beweiserhebung statt	Zeile 1	97.3	97.1	98.6	96.4	97.5	98.9
16	Es fand mindestens eine Beweiserhebung statt	Zeile 1	2.7	2.9	1.4	3.6	2.5	1.1
17	und zwar durch den beauftragten Richter	Zeile 16	29.5	28.3	39.6	4.7	23.0	7.6
18	durch die Kammer	Zeile 16	70.5	71.7	60.4	95.3	77.0	92.4
19	durch den Richter und die Kammer	Zeile 16	0.0	0.0	-	-	-	-
Asyl								
An								
<u>Zuständigkeit (Einzelrichter/Kammer)</u>								
20	Erledigte Asylverfahren insgesamt		91 168	77 619	13 549	11 746	12 219	1 774
Pro								
21	Die abschließende Entscheidung wurde getroffen vom Einzelrichter bzw. Vorsitzenden oder Berichterstatter	Zeile 20	87.7	87.7	88.0	98.0	83.7	91.7
22	von der Kammer	Zeile 20	12.3	12.3	12.0	2.0	16.3	8.3
23	ohne vorherige Zuständigkeit des Einzelrichters	Zeile 22	99.1	99.1	98.8	97.0	99.7	99.3
24	nach vorheriger Zuständigkeit des Einzelrichters	Zeile 22	0.9	0.9	1.2	3.0	0.3	0.7

1) In einzelnen Fällen kommt es vor, daß die Partei gleichzeitig durch einen Rechtsanwalt und durch einen anderen Bevollmächtigten vertreten wird.

Statistisches Bundesamt Verwaltungsgerichte 2000

GERICHTE

erledigte Hauptverfahren

Zuständigkeit (Einzelrichter/Kammer) 2000

Branden- burg	Bremen	Hamburg	Hessen	Mecklen- burg- Vor- pommern	Nieder- sachsen	Nord- rhein- West- falen	Rhein- land- Pfalz	Saar- land	Sachsen	Sachsen- Anhalt	Schles- wig- Holstein	Thüringen	Lfd. Nr.
insgesamt													
zahl													
9 942	2 253	4 745	16 328	5 637	18 843	55 130	7 130	2 765	10 451	8 783	6 522	6 456	1
zent													
89.7	97.1	97.0	95.4	91.3	94.0	92.6	91.2	92.1	88.0	93.0	84.7	88.7	2
6.8	2.4	2.5	3.7	6.5	4.8	6.6	7.0	6.3	8.2	4.5	13.9	6.9	3
3.5	0.5	0.5	0.9	2.2	1.1	0.8	1.8	1.6	3.8	2.6	1.4	4.4	4
-	0.0	-	-	0.0	-	0.0	-	-	-	-	-	-	5
1.6	2.0	1.4	1.3	1.8	1.4	1.3	1.3	1.4	1.7	1.8	1.2	1.7	6
-	0.4	0.0	-	0.3	0.0	3.8	-	-	-	0.1	-	2.8	7
100.0	99.6	100.0	100.0	99.7	100.0	96.2	100.0	100.0	100.0	99.9	100.0	97.2	8
--													
69.0	85.4	79.6	86.6	77.4	82.8	78.4	81.1	87.8	66.7	76.0	84.0	78.5	9
65.1	82.7	76.9	83.2	75.7	77.5	74.6	77.4	81.5	65.5	74.3	80.1	74.8	10
3.8	2.8	2.7	3.3	1.7	5.3	3.9	3.7	6.3	1.2	1.6	3.9	3.7	11
17.4	4.7	2.9	5.9	12.9	7.6	2.1	3.8	3.8	6.4	19.4	10.6	36.5	12
17.0	0.7	2.7	1.2	5.7	5.8	1.1	3.3	2.1	6.2	19.1	3.2	9.3	13
0.5	4.0	0.1	4.8	7.2	1.8	1.0	0.6	1.7	0.2	0.3	7.4	27.2	14
99.4	98.4	97.3	95.9	94.2	93.9	97.8	98.8	98.8	100.0	97.9	93.4	99.8	15
0.6	1.6	2.7	3.1	5.8	6.1	2.2	1.2	1.2	0.0	2.1	6.6	0.2	16
13.8	16.2	8.5	34.3	28.6	17.2	45.4	3.7	75.0	40.0	69.0	68.4	7.7	17
86.2	83.8	91.5	65.7	71.4	82.8	54.6	96.3	25.0	60.0	31.0	31.6	92.3	18
-	-	-	-	-	0.1	0.1	-	-	-	-	-	-	19
kammern													
zahl													
2 526	1 125	1 862	9 557	1 846	7 406	24 648	3 337	1 553	4 421	2 691	2 332	2 065	20
zent													
85.9	79.7	99.5	77.2	68.4	87.8	85.5	95.0	96.8	93.2	98.8	97.3	82.7	21
14.1	20.3	0.5	22.8	31.6	12.2	14.5	5.0	3.2	6.8	1.2	2.7	17.3	22
100.0	100.0	100.0	100.0	97.1	95.5	99.3	100.0	100.0	100.0	93.8	96.8	99.7	23
-	-	-	-	2.9	4.5	0.7	-	-	-	6.3	3.2	0.3	24

1 VERWALTUNGS
1.2 Vor dem Verwaltungsgericht
1.2.5 Sachgebiete 2000 - Hauptgruppen

Lfd. Nr.	Sachgebiet (Systematik-Nummer, Hauptgruppe, darunter Einzelsachgebiete)	Deutsch- land	Früheres Bundes- gebiet einschl. Berlin-Ost	Neue Länder	Baden- Württem- berg	Bayern	Berlin
		An					
1	Erledigte Verfahren insgesamt	215 490	174 221	41 269	21 792	23 479	15 234
		Pro					
2	100 Parlaments-, Wahl- und Kommunalrecht, Recht der juristischen Personen des öffentlichen Rechts, Staatsaufsicht	0.7	0.6	1.4	0.3	0.7	0.2
3	200 Kultur-, Schul-, Hochschul-, Kirchen- und Erwachsenen- bildungsrecht, Sport	3.3	3.5	2.5	2.5	1.8	15.7
4	221 Vergabe von Studienplätzen durch die Hochschulen und die damit zusammenhängenden Immatrikulations- und Exmatrikulationsverfahren (Numerus-clausus-Verfahren) ..	1.3	1.4	0.8	0.9	0.3	12.9
5	222 Verteilung von Studienplätzen durch die Zentral- stelle für die Vergabe von Studienplätzen	0.1	0.1	-	0.0	-	-
6	300 Wirtschafts- und Wirtschaftsverwaltungsrecht, Landwirt- schafts-, Jagd-, Forst- und Fischereirecht, Recht der freien Berufe	3.2	3.0	4.4	1.7	2.8	4.6
7	400 Polizei-, Ordnungs- und Wohnrecht, Umweltschutz	54.8	58.3	39.6	67.6	64.8	47.2
8	433 Naturschutz, Landschaftsschutz	0.2	0.2	0.3	0.1	0.2	0.2
9	445 Ausländerrecht	5.9	6.9	1.6	9.4	5.7	19.8
10	446 Asylrecht	42.0	44.3	32.1	53.5	51.5	11.6
11	447 Datenschutzrecht	0.0	0.0	0.0	0.0	0.0	0.2
12	500 Raumordnung, Landesplanung, Bau-, Boden- und Städtebau- förderungsrecht einschl. Enteignung	4.9	4.7	5.8	3.8	6.5	2.4
13	520 Bauplanungs-, Bauordnungs- und Städtebau- förderungsrecht	4.6	4.5	5.3	3.6	6.2	2.2
14	600 Abgabenrecht	10.8	8.2	21.7	5.3	4.6	0.5
15	631 Erschließungsbeiträge	1.2	1.4	0.7	0.7	1.3	0.5
16	632 Ausbaubeiträge	1.6	0.9	4.4	0.0	1.1	-
17	700 Öffentlicher Dienst, Wehrpflicht, Dienstrecht des Zivil- schutzes, Personalvertretungsrecht	7.6	8.4	4.3	9.8	8.9	7.7
18	751 Recht der Kriegsdienstverweigerung	0.4	0.4	0.4	0.4	0.2	0.8
19	752 Recht des Zivildienstes	0.2	0.2	0.1	0.2	0.3	0.2
20	800 Sozialrecht, Jugendschutzrecht, Kindergartenrecht, Kriegs- folgenrecht sowie Recht der offenen Vermögensfragen	13.8	12.5	19.6	7.9	9.4	20.9
21	811 Sozialhilferecht	6.4	7.2	3.0	4.3	5.2	7.0
22	815 Ausbildungs- und Studienförderungsrecht	0.8	0.9	0.4	0.7	0.3	0.7
23	900 Sonstiges	0.8	0.8	0.7	1.2	0.6	0.9

Statistisches Bundesamt Verwaltungsgenichte 2000

GERICHTE
erledigte Hauptverfahren
und ausgewählte Einzelsachgebiete

Branden- burg	Bremen	Hamburg	Hessen	Mecklen- burg- Vor- pommern	Nieder- sachsen	Nord- rhein- West- falen	Rhein- land- Pfalz	Saar- land	Sachsen	Sachsen- Anhalt	Schles- wig- Holstein	Thüringen	Lfd. Nr.
------------------	--------	---------	--------	--------------------------------------	--------------------	-----------------------------------	--------------------------	---------------	---------	--------------------	-----------------------------	-----------	-------------

zahl

9 942	2 253	4 745	16 328	5 637	18 843	55 130	7 130	2 765	10 451	8 783	6 522	6 456	1
-------	-------	-------	--------	-------	--------	--------	-------	-------	--------	-------	-------	-------	---

zent

1.4	-	0.2	0.6	1.5	0.8	0.7	0.8	1.0	1.0	2.3	0.8	0.6	2
1.3	5.7	4.7	1.7	1.8	2.7	2.1	2.1	2.4	3.9	3.0	2.7	1.7	3
0.2	-	2.4	0.2	0.1	0.1	0.2	0.1	-	1.8	1.2	0.1	0.0	4
-	-	-	-	-	0.0	0.4	-	-	-	-	0.0	-	5
3.4	2.0	2.6	4.0	6.2	3.6	2.5	4.1	2.6	2.5	4.1	3.5	7.7	6
33.3	62.4	58.4	70.6	39.0	52.7	54.2	57.2	63.5	49.6	36.7	47.9	37.9	7
0.8	-	0.0	0.3	0.1	0.4	0.2	0.2	0.1	0.2	0.1	1.5	0.0	8
1.6	7.5	13.9	6.8	2.6	5.4	4.0	2.7	1.3	2.0	0.9	2.8	1.2	9
24.9	49.8	39.4	58.2	32.4	39.0	44.6	47.4	56.2	41.1	30.4	35.8	30.7	10
0.0	-	0.0	0.0	-	0.0	0.0	0.1	-	0.0	0.0	-	0.0	11
8.9	2.9	3.9	3.4	6.2	4.7	4.4	7.3	5.4	5.2	4.1	11.5	4.0	12
8.4	2.8	3.9	3.0	5.7	4.6	4.1	7.0	5.2	4.7	3.6	10.6	3.8	13
24.6	0.7	5.8	4.4	23.8	9.8	14.5	6.7	2.1	8.6	32.7	9.6	21.9	14
0.5	0.2	1.2	1.1	0.7	1.2	2.2	0.9	0.8	0.1	2.0	0.6	0.3	15
5.8	-	0.1	0.6	3.5	1.0	1.2	3.5	0.7	0.3	7.4	1.3	5.4	16
4.2	11.8	8.5	6.9	5.6	8.8	7.6	10.0	12.6	4.6	3.1	8.3	4.4	17
0.4	0.9	0.4	0.3	0.2	0.3	0.4	0.5	0.1	0.7	0.2	0.3	0.4	18
0.1	0.2	0.3	0.3	0.1	0.1	0.1	0.1	0.1	0.2	0.2	0.2	0.1	19
22.4	14.1	13.1	7.9	15.3	16.0	13.5	10.6	6.5	23.3	13.5	15.0	21.6	20
1.8	9.5	10.3	5.3	1.9	13.0	6.9	8.1	4.3	4.1	3.3	12.3	3.5	21
0.3	1.6	1.0	0.8	0.3	0.4	1.5	0.3	0.3	0.7	0.2	0.4	0.3	22
0.5	0.4	2.7	0.6	0.6	1.0	0.5	1.2	3.9	1.2	0.6	0.8	0.2	23

1 VERWALTUNGS

1.3 Geschäftsentwicklung 2000 der Verfahren zur Gewährung

(ohne Numerus-

Lfd. Nr.	Stand der Erledigung	Deutsch- land	Früheres Bundes- gebiet einschl. Berlin-Ost	Neue Länder	Baden- Württem- berg	Bayern	Berlin
-------------	----------------------	------------------	---	----------------	----------------------------	--------	--------

Kammern

1	Anhängige Verfahren zu Jahresbeginn	17 710	11 629	6 081	1 963	1 123	2 041
2	Neuzugänge 1)	74 792	61 680	13 112	7 081	7 583	6 890
3	Abgaben innerhalb des Gerichts	3 525	2 370	1 155	241	209	716
4	Erledigte Verfahren 1)	78 055	63 229	14 826	7 758	7 410	7 381
5	Anhängige Verfahren am Jahresende	14 447	10 080	4 367	1 286	1 296	1 550

Allgemeine

6	Anhängige Verfahren zu Jahresbeginn	14 425	8 948	5 477	1 070	895	1 967
7	Neuzugänge 1)	53 477	43 733	9 744	4 533	5 347	6 337
8	Abgaben innerhalb des Gerichts	2 936	1 893	1 043	160	135	708
9	Erledigte Verfahren 1)	55 675	44 321	11 354	4 697	5 124	6 796
10	Anhängige Verfahren am Jahresende	12 227	8 360	3 867	906	1 118	1 508

Asyl

11	Anhängige Verfahren zu Jahresbeginn	3 285	2 681	604	893	228	74
12	Neuzugänge 1)	21 315	17 947	3 368	2 548	2 236	553
13	Abgaben innerhalb des Gerichts	589	477	112	81	74	8
14	Erledigte Verfahren 1)	22 380	18 908	3 472	3 061	2 286	585
15	Anhängige Verfahren am Jahresende	2 220	1 720	500	380	178	42

1) Ohne Abgaben innerhalb des Gerichts.

Statistisches Bundesamt, Verwaltungsgenichte 2000

GERICHTE

von vorläufigem Rechtsschutz vor dem Verwaltungsgericht
clausus-Sachen)

Branden- burg	Bremen	Hamburg	Hessen	Mecklen- burg- Vor- pommern	Nieder- sachsen	Nord- rhein- West- falen	Rhein- land- Pfalz	Saar- land	Sachsen	Sachsen- Anhalt	Schles- wig- Holstein	Thüringen	Lfd. Nr.
------------------	--------	---------	--------	--------------------------------------	--------------------	-----------------------------------	--------------------------	---------------	---------	--------------------	-----------------------------	-----------	-------------

insgesamt

2 110	70	457	2 041	569	725	2 538	324	84	1 680	415	263	1 307	1
3 934	772	3 180	7 310	1 725	6 565	16 201	3 104	916	2 612	2 187	2 078	2 654	2
661	31	140	344	42	86	498	60	6	174	67	39	211	3
4 452	712	3 020	7 693	1 770	6 643	16 457	3 161	920	3 616	2 162	2 074	2 826	4
1 592	130	617	1 658	524	647	2 282	267	80	676	440	267	1 135	5

Kammern

1 937	59	354	1 614	420	577	1 992	166	58	1 501	371	196	1 248	6
3 087	627	2 263	4 669	964	4 798	10 954	1 939	555	1 750	1 792	1 711	2 151	7
625	24	110	277	27	62	352	27	5	144	54	33	193	8
3 537	565	2 242	4 951	1 036	4 806	11 004	1 915	543	2 725	1 740	1 678	2 316	9
1 487	121	375	1 332	348	569	1 942	190	70	526	423	229	1 083	10

kammern

173	11	103	427	149	148	546	158	26	179	44	67	59	11
847	145	917	2 641	761	1 767	5 247	1 165	361	862	395	367	503	12
36	7	30	67	15	24	146	33	1	30	13	6	18	13
915	147	778	2 742	734	1 837	5 453	1 246	377	891	422	396	510	14
105	9	242	326	176	78	340	77	10	150	17	38	52	15

1 VERWALTUNGS

1.4 Vor dem Verwaltungsgericht 2000 erledigte Ver

(ohne Numerus-

1.4.1 Art des Verfahrens, Art der An

Lfd. Nr.	Verfahrensart, Erledigungsart, Ausgang des Verfahrens	Deutschland	Früheres Bundesgebiet einschl. Berlin-Ost	Neue Länder	Baden-Württemberg	Bayern	Berlin
Kammern							
1	Erledigte Verfahren insgesamt	78 055	63 229	14 826	7 758	7 410	7 381
2	Anträge auf Gewährung von vorläufigem Rechtsschutz	77 999	63 183	14 816	7 746	7 408	7 372
3	nach §§ 80, 80a VwGO	47 565	37 279	10 286	5 290	4 465	2 262
4	nach § 123 VwGO	30 264	25 769	4 495	2 445	2 924	5 063
5	in Personalvertretungssachen	170	135	35	11	19	47
6	Anträge auf Prozeßkostenhilfe für ein o.g. Verfahren	56	46	10	12	2	9
7	Beendet durch Beschluß	75 713	61 518	14 195	7 569	7 288	7 179
8	Prozeßvergleich	1 382	889	493	104	54	5
9	Ruhen des Verfahrens	83	80	3	35	1	40
10	Sonstige Erledigungsart	877	742	135	50	67	157
11	Durch Beschluß beendete Verfahren	75 713	61 518	14 195	7 569	7 288	7 179
12	Erledigt durch Stattgabe	6 593	4 833	1 760	862	649	359
13	Teilweise Stattgabe und teilweise Ablehnung	1 870	1 430	440	196	209	122
14	Ablehnung	46 010	39 511	6 499	4 837	4 438	4 082
15	bei diesen Erledigungsarten: Behörde beteiligt	53 813	45 471	8 342	5 942	5 123	4 540
16	Behörde hat obsiegt	45 877	39 319	6 558	4 895	4 306	4 062
17	Behörde hat teilweise obsiegt / ist teilweise unterlegen	1 816	1 401	415	195	201	120
18	Behörde ist unterlegen	6 120	4 751	1 369	852	616	358
19	Zurücknahme	10 526	7 878	2 648	943	935	1 283
20	Verweisung an ein anderes Gericht	1 319	1 097	227	80	374	66
21	Hauptsacheerledigung	8 996	6 448	2 548	559	681	1 238
22	Verbindung mit einer anderen Sache	399	326	73	32	2	29
Allgemeine							
23	Erledigte Verfahren insgesamt	55 675	44 321	11 354	4 697	5 124	6 796
24	Anträge auf Gewährung von vorläufigem Rechtsschutz	55 621	44 276	11 345	4 685	5 122	6 787
25	nach §§ 80, 80a VwGO	28 740	21 340	7 400	2 747	2 614	1 746
26	nach § 123 VwGO	26 714	22 804	3 910	1 928	2 489	4 994
27	in Personalvertretungssachen	167	132	35	10	19	47
28	Anträge auf Prozeßkostenhilfe für ein o.g. Verfahren	54	45	9	12	2	9
29	Beendet durch Beschluß	53 551	42 796	10 755	4 537	5 020	6 596
30	Prozeßvergleich	1 369	879	490	100	54	5
31	Ruhen des Verfahrens	76	73	3	28	1	47
32	Sonstige Erledigungsart	679	573	106	32	49	155
33	Durch Beschluß beendete Verfahren	53 551	42 796	10 755	4 537	5 020	6 596
34	Erledigt durch Stattgabe	4 486	3 006	1 480	437	474	315
35	Teilweise Stattgabe und teilweise Ablehnung	1 587	1 184	403	139	185	104
36	Ablehnung	28 353	24 690	3 663	2 637	2 814	3 634
37	bei diesen Erledigungsarten: Behörde beteiligt	33 817	28 613	5 204	3 200	3 306	4 030
38	Behörde hat obsiegt	28 205	24 507	3 698	2 633	2 685	3 615
39	Behörde hat teilweise obsiegt / ist teilweise unterlegen	1 548	1 167	381	139	177	102
40	Behörde ist unterlegen	4 064	2 933	1 125	428	444	313
41	Zurücknahme	9 420	6 958	2 462	755	827	1 243
42	Verweisung an ein anderes Gericht	685	511	174	47	69	42
43	Hauptsacheerledigung	8 693	6 191	2 502	496	649	1 230
44	Verbindung mit einer anderen Sache	327	256	71	26	2	28
Asyl							
45	Erledigte Verfahren insgesamt	22 380	18 908	3 472	3 061	2 286	585
46	Anträge auf Gewährung von vorläufigem Rechtsschutz	22 378	18 907	3 471	3 061	2 286	585
47	nach §§ 80, 80a VwGO	18 825	15 939	2 886	2 543	1 851	516
48	nach § 123 VwGO	3 550	2 965	585	517	435	69
49	in Personalvertretungssachen	3	3	-	1	-	-
50	Anträge auf Prozeßkostenhilfe für ein o.g. Verfahren	2	1	1	-	-	-
51	Beendet durch Beschluß	22 162	18 722	3 440	3 032	2 268	583
52	Prozeßvergleich	13	10	3	4	-	-
53	Ruhen des Verfahrens	7	7	-	7	-	-
54	Sonstige Erledigungsart	198	169	29	18	18	2

Statistisches Bundesamt Verwaltungsgerichte 2000

GERICHTE

fahren zur Gewährung von vorläufigem Rechtsschutz

clausus-Sachen)

Erliegung, Ausgang des Verfahrens
zahl

Branden- burg	Bremen	Hamburg	Hessen	Mecklen- burg- Vor- pommern	Nieder- sachsen	Nord- rhein- West- falen	Rhein- land- Pfalz	Saar- land	Sachsen	Sachsen- Anhalt	Schles- wig- Holstein	Thüringen	Lfd. Nr.
insgesamt													
4 452	712	3 020	7 693	1 770	6 643	16 457	3 161	920	3 616	2 162	2 074	2 826	1
4 451	712	3 018	7 689	1 767	6 639	16 454	3 161	920	3 615	2 159	2 064	2 824	2
2 401	319	1 382	4 898	1 497	4 172	10 530	2 064	559	2 824	1 752	1 338	1 812	3
2 050	390	1 624	2 791	268	2 449	5 908	1 093	361	778	403	721	936	4
-	3	12	-	2	18	16	4	-	13	4	5	16	5
1	-	2	4	3	4	3	-	-	1	3	10	2	6
4 368	687	2 967	7 312	1 685	6 487	15 935	3 141	903	3 530	2 140	2 050	2 472	7
43	1	24	180	64	129	368	12	5	45	4	7	337	8
-	-	-	1	-	-	2	-	1	2	-	-	1	9
41	24	29	200	21	27	152	8	11	39	18	17	16	10
4 368	687	2 967	7 312	1 685	6 487	15 935	3 141	903	3 530	2 140	2 050	2 472	11
708	78	248	552	197	574	940	278	94	322	320	199	213	12
71	17	66	198	40	205	256	89	12	75	112	60	142	13
1 493	367	2 018	4 857	990	4 091	10 637	2 093	638	1 579	1 199	1 393	1 238	14
1 965	462	2 329	5 572	1 212	4 855	11 807	2 457	735	1 951	1 628	1 649	1 586	15
1 427	369	2 018	4 828	997	4 103	10 628	2 090	625	1 708	1 192	1 395	1 234	16
71	16	68	197	38	205	239	89	12	53	111	59	142	17
467	77	243	547	177	547	940	278	98	190	325	195	210	18
1 410	105	289	859	178	639	2 274	335	59	386	202	157	472	19
57	9	24	183	14	117	175	49	7	46	47	8	63	20
622	92	294	638	256	815	1 581	232	89	1 068	258	229	344	21
7	19	28	25	10	46	72	65	4	54	2	4	-	22
Kammern													
3 537	565	2 242	4 951	1 036	4 806	11 004	1 915	543	2 725	1 740	1 678	2 316	23
3 536	565	2 240	4 947	1 034	4 803	11 001	1 915	543	2 724	1 737	1 668	2 314	24
1 814	214	662	2 699	788	2 518	5 904	1 040	214	2 047	1 377	982	1 374	25
1 722	348	1 567	2 248	244	2 268	5 081	871	329	664	356	681	924	26
-	3	11	-	2	17	16	4	-	13	4	5	16	27
1	-	2	4	2	3	3	-	-	1	3	10	2	28
3 459	540	2 195	4 655	956	4 663	10 506	1 898	530	2 650	1 723	1 656	1 967	29
43	1	24	178	64	128	367	11	4	42	4	7	337	30
-	-	-	1	-	-	2	-	1	2	-	-	1	31
35	24	23	117	16	15	129	6	8	31	13	15	11	32
3 459	540	2 195	4 655	956	4 663	10 506	1 898	530	2 650	1 723	1 656	1 967	33
611	59	121	320	140	377	520	180	56	235	309	147	185	34
58	13	60	158	36	181	196	83	10	65	110	55	134	35
779	258	1 402	2 732	364	2 639	6 083	1 081	325	872	819	1 085	829	36
1 141	330	1 580	3 191	530	3 189	6 780	1 341	382	1 157	1 235	1 284	1 141	37
715	260	1 398	2 718	370	2 647	6 076	1 078	312	976	812	1 085	825	38
57	12	64	160	35	182	183	83	10	46	109	55	134	39
369	58	118	313	125	360	521	180	60	135	314	144	182	40
1 355	96	271	726	143	571	2 022	265	44	339	185	138	440	41
44	5	23	98	9	78	110	27	4	36	43	8	42	42
605	90	293	602	254	795	1 528	201	87	1 050	256	220	337	43
7	19	25	19	10	22	47	61	4	53	1	3	-	44
kammern													
915	147	778	2 742	734	1 837	5 453	1 246	377	891	422	396	510	45
915	147	778	2 742	733	1 836	5 453	1 246	377	891	422	396	510	46
587	105	720	2 199	709	1 654	4 626	1 024	345	777	375	356	438	47
328	42	57	543	24	181	827	222	32	114	47	40	72	48
-	-	1	-	-	1	-	-	-	-	-	-	-	49
-	-	-	-	1	1	-	-	-	-	-	-	-	50
909	147	772	2 657	729	1 824	5 429	1 243	373	880	417	394	505	51
-	-	-	2	-	1	1	1	1	3	-	-	-	52
-	-	-	-	-	-	-	-	-	-	-	-	-	53
6	-	6	83	5	12	23	2	3	8	5	2	5	54

1 VERWALTUNGS
1.4 Vor dem Verwaltungsgericht 2000 erledigte Ver
(ohne Numerus-
1.4.1 Art des Verfahrens, Art der Pro

Lfd. Nr.	Verfahrensart, Erledigungsart, Ausgang des Verfahrens	Anteil in % an ...	Deutschland	Früheres Bundesgebiet einschl. Berlin-Ost	Neue Länder	Baden-Württemberg	Bayern	Berlin
Kammern								
1	Erledigte Verfahren insgesamt		100	100	100	100	100	100
2	Anträge auf Gewährung von vorläufigem Rechtsschutz	Zeile 1	99.9	99.9	99.9	99.8	100.0	99.9
3	nach §§ 80,80a VwGO	Zeile 2	61.0	59.0	63.4	68.3	60.3	30.7
4	nach § 123 VwGO	Zeile 2	38.8	40.8	30.3	31.6	39.5	68.7
5	in Personalvertretungssachen	Zeile 2	0.2	0.2	0.2	0.1	0.3	0.6
6	Anträge auf Prozeßkostenhilfe für ein o.g. Verfahren	Zeile 1	0.1	0.1	0.1	0.2	0.0	0.1
7	Beendet durch Beschluß	Zeile 1	97.0	97.3	95.7	97.6	98.4	97.3
8	Prozeßvergleich	Zeile 1	1.8	1.4	3.3	1.3	0.7	0.1
9	Rufen des Verfahrens	Zeile 1	0.1	0.1	0.0	0.5	0.0	0.5
10	Sonstige Erledigungsart	Zeile 1	1.1	1.2	0.9	0.6	0.9	2.1
11	Durch Beschluß beendete Verfahren	Zeile 1	97.0	97.3	95.7	97.6	98.4	97.3
12	Erledigt durch Stattgabe	Zeile 11	8.7	7.9	12.4	11.4	8.9	5.0
13	Teilweise Stattgabe und teilweise Ablehnung	Zeile 11	2.5	2.3	3.1	2.6	2.9	1.7
14	Ablehnung	Zeile 11	60.8	64.2	45.8	64.7	60.9	56.9
15	bei diesen Erledigungsarten: Behörde beteiligt	Z. 12-14	98.8	99.3	95.9	99.8	96.7	99.5
16	Behörde hat obsiegt	Zeile 15	85.3	86.5	78.6	82.4	84.1	89.5
17	Behörde hat teilweise obsiegt / ist teilweise unterlegen	Zeile 15	3.4	3.1	5.0	3.3	3.9	2.6
18	Behörde ist unterlegen	Zeile 15	11.4	10.4	16.4	14.3	12.0	7.9
19	Zurücknahme	Zeile 11	13.9	12.8	18.7	12.5	12.8	17.9
20	Verweisung an ein anderes Gericht	Zeile 11	1.7	1.8	1.6	1.1	5.1	0.9
21	Hauptsacheerledigung	Zeile 11	11.9	10.5	17.9	7.4	9.3	17.2
22	Verbindung mit einer anderen Sache	Zeile 11	0.5	0.5	0.5	0.4	0.0	0.4
Allgemeine								
23	Erledigte Verfahren insgesamt		100	100	100	100	100	100
24	Anträge auf Gewährung von vorläufigem Rechtsschutz	Zeile 23	99.9	99.9	99.9	99.7	100.0	99.9
25	nach §§ 80,80a VwGO	Zeile 24	51.7	48.2	65.2	58.6	51.0	25.7
26	nach § 123 VwGO	Zeile 24	48.0	51.5	34.5	41.2	48.6	73.6
27	in Personalvertretungssachen	Zeile 24	0.3	0.3	0.3	0.2	0.4	0.7
28	Anträge auf Prozeßkostenhilfe für ein o.g. Verfahren	Zeile 23	0.1	0.1	0.1	0.3	0.0	0.1
29	Beendet durch Beschluß	Zeile 23	96.2	96.6	94.7	96.6	98.0	97.1
30	Prozeßvergleich	Zeile 23	2.5	2.0	4.3	2.1	1.1	0.1
31	Rufen des Verfahrens	Zeile 23	0.1	0.2	0.0	0.6	0.0	0.6
32	Sonstige Erledigungsart	Zeile 23	1.2	1.3	0.9	0.7	1.0	2.3
33	Durch Beschluß beendete Verfahren	Zeile 23	96.2	96.6	94.7	96.6	98.0	97.1
34	Erledigt durch Stattgabe	Zeile 33	8.4	7.0	13.8	9.6	9.4	4.8
35	Teilweise Stattgabe und teilweise Ablehnung	Zeile 33	3.0	2.8	3.7	3.1	3.7	1.6
36	Ablehnung	Zeile 33	52.9	57.7	34.1	58.1	56.1	55.1
37	bei diesen Erledigungsarten: Behörde beteiligt	Z. 34-36	98.2	99.1	93.8	99.6	95.2	99.4
38	Behörde hat obsiegt	Zeile 37	83.4	85.6	71.1	82.3	81.2	89.7
39	Behörde hat teilweise obsiegt / ist teilweise unterlegen	Zeile 37	4.6	4.1	7.3	4.3	5.4	2.5
40	Behörde ist unterlegen	Zeile 37	12.0	10.3	21.6	13.4	13.4	7.8
41	Zurücknahme	Zeile 33	17.6	16.3	22.9	16.6	16.5	18.8
42	Verweisung an ein anderes Gericht	Zeile 33	1.3	1.2	1.6	1.0	1.4	0.6
43	Hauptsacheerledigung	Zeile 33	16.2	14.5	23.3	10.9	12.9	18.6
44	Verbindung mit einer anderen Sache	Zeile 33	0.6	0.6	0.7	0.6	0.0	0.4
Asyl								
45	Erledigte Verfahren insgesamt		100	100	100	100	100	100
46	Anträge auf Gewährung von vorläufigem Rechtsschutz	Zeile 45	100.0	100.0	100.0	100.0	100.0	100.0
47	nach §§ 80,80a VwGO	Zeile 46	84.1	84.3	83.1	83.1	81.0	88.2
48	nach § 123 VwGO	Zeile 46	15.9	15.7	16.9	16.9	19.0	11.8
49	in Personalvertretungssachen	Zeile 46	0.0	0.0	-	0.0	-	-
50	Anträge auf Prozeßkostenhilfe für ein o.g. Verfahren	Zeile 45	0.0	0.0	0.0	-	-	-
51	Beendet durch Beschluß	Zeile 45	99.0	99.0	99.1	99.1	99.2	99.7
52	Prozeßvergleich	Zeile 45	0.1	0.1	0.1	0.1	-	-
53	Rufen des Verfahrens	Zeile 45	0.0	0.0	-	0.2	-	-
54	Sonstige Erledigungsart	Zeile 45	0.9	0.9	0.8	0.6	0.8	0.3

GERICHTE

fahren zur Gewährung von vorläufigem Rechtsschutz
clausus-Sachen)

- Erledigung, Ausgang des Verfahrens
zeit

Branden- burg	Bremen	Hamburg	Hessen	Mecklen- burg- Vor- pommern	Nieder- sachsen	Nord- rhein- west- falen	Rhein- land- Pfalz	Saar- land	Sachsen	Sachsen- Anhalt	Schles- wig- Holstein	Thüringen	Lfd. Nr.
insgesamt													
100	100	100	100	100	100	100	100	100	100	100	100	100	1
100.0	100.0	99.9	99.9	99.8	99.9	100.0	100.0	100.0	100.0	99.9	99.6	99.9	2
53.9	44.8	45.8	63.7	84.7	62.8	64.0	65.3	60.8	78.1	81.1	64.8	64.2	3
46.1	54.8	53.8	36.3	15.2	36.9	35.9	34.6	39.2	21.5	18.7	34.9	35.3	4
-	0.4	0.4	-	0.1	0.3	0.1	0.1	-	0.4	0.2	0.2	0.6	5
0.0	-	0.1	0.1	0.2	0.1	0.0	-	-	0.0	0.1	0.5	0.1	6
98.1	96.5	98.2	95.0	95.2	97.7	96.8	99.4	98.2	97.6	99.0	98.8	87.5	7
1.0	0.1	0.8	2.3	3.6	1.9	2.2	0.4	0.5	1.2	0.2	0.3	11.9	8
-	-	-	0.0	-	-	0.0	-	0.1	0.1	-	-	0.0	9
0.9	3.4	1.0	2.6	1.2	0.4	0.9	0.3	1.2	1.1	0.8	0.8	0.6	10
98.1	96.5	98.2	95.0	95.2	97.7	96.8	99.4	98.2	97.6	99.0	98.8	87.5	11
16.2	11.4	8.4	7.5	11.7	8.8	5.9	8.9	10.4	9.1	15.0	9.7	8.6	12
1.6	2.5	2.2	2.7	2.4	3.2	1.6	2.8	1.3	2.1	5.2	2.9	5.7	13
34.2	53.4	68.0	66.4	58.8	63.1	66.8	66.6	70.7	44.7	56.0	68.0	50.1	14
86.5	100.0	99.9	99.4	98.8	99.7	99.8	99.9	98.8	98.7	99.8	99.8	99.6	15
72.6	79.9	86.6	86.6	82.3	84.5	90.0	85.1	85.0	87.5	73.2	84.6	77.8	16
3.6	3.5	2.9	3.5	3.1	4.2	2.0	3.6	1.6	2.7	6.8	3.6	9.0	17
23.8	16.7	10.4	9.8	14.6	11.3	8.0	11.3	13.3	9.7	20.0	11.8	13.2	18
32.3	15.3	9.7	11.7	10.6	9.9	14.3	10.7	6.5	10.9	9.4	7.7	19.1	19
1.3	1.3	0.8	2.5	0.8	1.8	1.1	1.6	0.8	1.3	2.2	0.4	2.5	20
14.2	13.4	9.9	8.7	15.2	12.6	9.9	7.4	9.9	30.3	12.1	11.2	13.9	21
0.2	2.8	0.9	0.3	0.6	0.7	0.5	2.1	0.4	1.5	0.1	0.2	-	22
Kammern													
100	100	100	100	100	100	100	100	100	100	100	100	100	23
100.0	100.0	99.9	99.9	99.8	99.9	100.0	100.0	100.0	100.0	99.8	99.4	99.9	24
51.3	37.9	29.6	54.6	76.2	52.4	53.7	54.3	39.4	75.1	79.3	58.9	59.4	25
48.7	61.6	70.0	45.4	23.6	47.2	46.2	45.5	60.6	24.4	20.5	40.8	39.9	26
-	0.5	0.5	-	0.2	0.4	0.1	0.2	-	0.5	0.2	0.3	0.7	27
0.0	-	0.1	0.1	0.2	0.1	0.0	-	-	0.0	0.2	0.6	0.1	28
97.8	95.6	97.9	94.0	92.3	97.0	95.5	99.1	97.6	97.2	99.0	98.7	84.9	29
1.2	0.2	1.1	3.6	6.2	2.7	3.3	0.6	0.7	1.5	0.2	0.4	14.6	30
-	-	-	0.0	-	-	0.0	-	0.2	0.1	-	-	0.0	31
1.0	4.2	1.0	2.4	1.5	0.3	1.2	0.3	1.5	1.1	0.7	0.9	0.5	32
97.8	95.6	97.9	94.0	92.3	97.0	95.5	99.1	97.6	97.2	99.0	98.7	84.9	33
17.7	10.9	5.5	6.9	14.6	8.1	4.9	9.5	10.6	8.9	17.9	8.9	9.4	34
1.7	2.4	2.7	3.4	3.8	3.9	1.9	4.4	1.9	2.5	6.4	3.3	6.8	35
22.5	47.8	63.9	58.7	38.1	56.6	57.9	57.0	61.3	32.9	47.5	65.5	42.1	36
78.8	100.0	99.8	99.4	98.1	99.7	99.7	99.8	97.7	98.7	99.8	99.8	99.4	37
62.7	78.8	88.5	85.2	69.8	83.0	89.6	80.4	81.7	84.4	65.7	84.5	72.3	38
5.0	3.6	4.1	5.0	6.6	5.7	2.7	6.2	2.6	4.0	8.8	4.3	11.7	39
32.3	17.6	7.5	9.8	23.6	11.3	7.7	13.4	15.7	11.7	25.4	11.2	16.0	40
39.2	17.8	12.3	15.6	15.0	12.2	19.2	14.0	8.3	12.8	10.7	8.3	22.4	41
1.3	0.9	1.0	2.1	0.9	1.7	1.0	1.4	0.8	1.4	2.5	0.5	2.1	42
17.5	16.7	13.3	12.9	26.6	17.0	14.5	10.6	16.4	39.6	14.9	13.3	17.1	43
0.2	3.5	1.1	0.4	1.0	0.5	0.4	3.2	0.8	2.0	0.1	0.2	-	44
kammern													
100	100	100	100	100	100	100	100	100	100	100	100	100	45
100.0	100.0	100.0	100.0	99.9	99.9	100.0	100.0	100.0	100.0	100.0	100.0	100.0	46
64.2	71.4	92.5	80.2	96.7	90.1	84.8	82.2	91.5	87.2	88.9	89.9	85.9	47
35.8	28.6	7.3	19.8	3.3	9.9	15.2	17.8	8.5	12.8	11.1	10.1	14.1	48
-	-	0.1	-	-	0.1	-	-	-	-	-	-	-	49
-	-	-	-	0.1	0.1	-	-	-	-	-	-	-	50
99.3	100.0	99.2	96.9	99.3	99.3	99.6	99.8	98.9	98.8	98.8	99.5	99.0	51
-	-	-	0.1	-	0.1	0.0	0.1	0.3	0.3	-	-	-	52
-	-	-	-	-	-	-	-	-	-	-	-	-	53
0.7	-	0.8	3.0	0.7	0.7	0.4	0.2	0.8	0.9	1.2	0.5	1.0	54

1 VERWALTUNGS
1.4 Vor dem Verwaltungsgericht 2000 erledigte Ver
(ohne Numerus-
1.4.2 Verfahrens

Lfd. Nr.	Verfahrensdauer	Deutsch- land	Früheres Bundes- gebiet einschl. Berlin-Ost	Neue Länder	Baden- Württem- berg	Bayern	Berlin
Kammern							
An							
1	Erledigte Verfahren insgesamt	78 055	63 229	14 826	7 758	7 410	7 381
2	Durchschnittsdauer in Monaten	3.0	2.5	5.2	3.0	1.9	4.8
Pro							
3	Verfahrensdauer mehr als ... bis ... Monate	100	100	100	100	100	100
4	bis 3	78.2	82.6	59.6	75.9	82.7	70.0
5	3 - 6	11.1	10.2	14.7	14.5	12.4	14.9
6	6 - 12	5.8	4.8	10.4	7.3	3.5	7.6
7	mehr als 12 Monate	4.9	2.4	15.3	2.3	1.3	7.5
Allgemeine							
An							
8	Erledigte Verfahren insgesamt	55 675	44 321	11 354	4 637	5 124	6 796
9	Durchschnittsdauer in Monaten	3.6	3.0	6.1	3.2	2.2	5.1
Pro							
10	Verfahrensdauer mehr als ... bis ... Monate	100	100	100	100	100	100
11	bis 3	72.9	78.5	51.2	73.2	77.7	68.3
12	3 - 6	13.6	12.6	17.3	16.3	16.4	15.7
13	6 - 12	7.1	5.8	12.2	7.8	4.5	7.9
14	mehr als 12 Monate	6.4	3.1	19.3	2.7	1.4	8.1
Asyl							
An							
15	Erledigte Verfahren insgesamt	22 380	18 908	3 472	3 061	2 286	585
16	Durchschnittsdauer in Monaten	1.6	1.5	2.3	2.3	1.1	1.7
Pro							
17	Verfahrensdauer mehr als ... bis ... Monate	100	100	100	100	100	100
18	bis 3	91.4	92.2	87.0	80.0	93.9	90.3
19	3 - 6	4.9	4.6	6.4	11.8	3.5	5.6
20	6 - 12	2.6	2.4	4.3	6.5	1.3	3.8
21	mehr als 12 Monate	1.1	0.9	2.3	1.7	1.3	0.3

Statistisches Bundesamt Verwaltungsgenichte 2000

GERICHTE

fahren zur Gewährung von vorläufigem Rechtsschutz

clausus-Sachen)

dauer

Branden- burg	Bremen	Hamburg	Hessen	Mecklen- burg- Vor- pommern	Nieder- sachsen	Nord- rhein- west- falen	Rhein- land- Pfalz	Saar- land	Sachsen	Sachsen- Anhalt	Schles- wig- Holstein	Thüringen	Lfd. Nr.
------------------	--------	---------	--------	--------------------------------------	--------------------	-----------------------------------	--------------------------	---------------	---------	--------------------	-----------------------------	-----------	-------------

insgesamt

zahl

4 452	712	3 020	7 693	1 770	6 643	16 457	3 161	920	3 616	2 162	2 074	2 826	1
4.9	1.7	2.3	3.0	3.7	1.7	2.2	1.4	1.6	6.9	3.1	1.8	5.9	2

zent

100	100	100	100	100	100	100	100	100	100	100	100	100	3
54.1	92.3	88.5	74.3	71.1	92.5	85.3	98.1	90.9	53.0	79.6	89.5	54.1	4
22.5	5.8	6.6	13.1	14.4	5.3	8.9	1.6	7.8	9.6	10.9	6.3	12.2	5
14.5	1.5	2.9	8.0	8.8	1.8	4.2	0.3	1.3	8.3	3.8	3.9	12.5	6
9.0	0.4	2.0	4.6	5.7	0.4	1.5	0.0	-	29.1	5.6	0.3	21.2	7

Kammern

zahl

3 537	565	2 242	4 951	1 036	4 806	11 004	1 915	543	2 725	1 740	1 678	2 316	8
5.6	1.9	2.4	3.7	4.5	2.0	2.8	1.6	2.1	8.2	3.5	2.0	6.8	9

zent

100	100	100	100	100	100	100	100	100	100	100	100	100	10
46.3	91.0	88.3	66.5	61.9	90.4	79.9	97.1	85.6	43.9	75.1	88.0	44.4	11
25.9	6.7	6.6	16.9	19.0	6.9	12.1	2.3	12.3	10.3	13.3	6.9	14.5	12
16.9	1.8	3.0	10.4	11.0	2.1	5.9	0.5	2.0	8.8	4.8	4.7	15.2	13
10.9	0.5	2.1	6.2	8.1	0.6	2.1	0.1	-	37.0	6.8	0.4	25.9	14

kammern

zahl

915	147	778	2 742	734	1 837	5 453	1 246	377	891	422	396	510	15
2.2	1.1	2.1	1.8	2.6	1.1	1.3	1.2	1.0	3.2	1.2	1.3	1.5	16

zent

100	100	100	100	100	100	100	100	100	100	100	100	100	17
84.0	97.3	89.2	88.5	84.2	98.1	96.2	99.6	98.4	80.8	98.3	95.7	98.0	18
9.3	2.0	6.7	6.1	7.8	0.9	2.5	0.4	1.3	7.5	1.2	3.8	1.8	19
5.1	0.7	2.6	3.6	5.7	1.0	1.0	-	0.3	6.6	-	0.5	-	20
1.5	-	1.5	1.8	2.3	-	0.3	-	-	5.1	0.5	-	0.2	21

Statistisches Bundesamt Verwaltungsverfahren 2000

1 VERWALTUNGS
1.4 Vor dem Verwaltungsgericht 2000 erledigte Ver
(ohne Numerus-
1.4.3 Verfahrensbeteiligte,

Lfd. Nr.	Verfahrensbeteiligte, Beweiserhebung	Anteil in % an ...	Deutschland	Früheres Bundesgebiet einschl. Berlin-Ost	Neue Länder	Baden-Württemberg	Bayern	Berlin
Kammern								
An								
1	Erledigte Verfahren insgesamt		78 055	63 229	14 826	7 758	7 410	7 381
<u>Vertretung durch Bevollmächtigte 1)</u>								
Pro								
2	Kläger/Antragsteller war durch Bevollmächtigten vertreten Zeile 1		74.0	76.3	64.1	85.6	78.1	55.4
3	und zwar durch einen Rechtsanwalt Zeile 1		71.6	73.8	62.2	84.9	73.8	52.8
4	durch einen sonstigen Bevollmächtigten Zeile 1		2.3	2.4	1.9	0.7	4.3	2.6
5	Beklagter/Antragsgegner war durch Bevollmächtigten vertreten Zeile 1		8.1	3.4	28.0	5.1	4.2	0.8
6	und zwar durch einen Rechtsanwalt Zeile 1		6.2	1.7	25.7	3.2	4.1	0.7
7	durch einen sonstigen Bevollmächtigten Zeile 1		1.9	1.8	2.3	1.9	0.1	0.1
<u>Beweiserhebung</u>								
8	Es fand keine Beweiserhebung statt Zeile 1		99.4	99.4	99.7	99.9	99.4	99.4
9	Es fand mindestens eine Beweiserhebung statt Zeile 1		0.6	0.6	0.3	0.1	0.6	0.6
10	und zwar durch den beauftragten Richter Zeile 9		55.2	57.0	38.1	70.0	2.4	20.9
11	durch die Kammer Zeile 9		44.8	43.0	61.9	30.0	97.6	79.1
12	durch den Richter und die Kammer Zeile 9		-	-	-	-	-	-
Allgemeine								
An								
13	Erledigte Verfahren insgesamt		55 675	44 321	11 354	4 697	5 124	6 796
<u>Vertretung durch Bevollmächtigte 1)</u>								
Pro								
14	Kläger/Antragsteller war durch Bevollmächtigten vertreten Zeile 13		67.5	69.5	60.0	81.3	75.3	53.1
15	und zwar durch einen Rechtsanwalt Zeile 13		64.6	66.3	57.7	80.2	70.6	50.4
16	durch einen sonstigen Bevollmächtigten Zeile 13		3.0	3.1	2.3	1.1	4.7	2.7
17	Beklagter/Antragsgegner war durch Bevollmächtigten vertreten Zeile 13		11.1	4.6	36.2	7.2	6.0	0.9
18	und zwar durch einen Rechtsanwalt Zeile 13		8.7	2.3	33.5	5.1	5.9	0.8
19	durch einen sonstigen Bevollmächtigten Zeile 13		2.4	2.3	2.7	2.1	0.1	0.1
<u>Beweiserhebung</u>								
20	Es fand keine Beweiserhebung statt Zeile 13		99.2	99.1	99.6	99.9	99.2	99.4
21	Es fand mindestens eine Beweiserhebung statt Zeile 13		0.8	0.9	0.4	0.1	0.8	0.6
22	und zwar durch den beauftragten Richter Zeile 21		54.2	56.1	36.6	50.0	2.4	20.9
23	durch die Kammer Zeile 21		45.8	43.9	63.4	50.0	97.6	79.1
24	durch den Richter und die Kammer Zeile 21		-	-	-	-	-	-
Asyl								
An								
25	Erledigte Verfahren insgesamt		22 380	18 908	3 472	3 061	2 286	585
<u>Vertretung durch Bevollmächtigte 1)</u>								
Pro								
26	Kläger/Antragsteller war durch Bevollmächtigten vertreten Zeile 25		89.9	92.2	77.6	92.3	84.3	82.1
27	und zwar durch einen Rechtsanwalt Zeile 25		89.2	91.4	77.0	92.1	80.9	81.4
28	durch einen sonstigen Bevollmächtigten Zeile 25		0.7	0.8	0.6	0.2	3.4	0.7
29	Beklagter/Antragsgegner war durch Bevollmächtigten vertreten Zeile 25		0.7	0.6	1.0	2.0	0.0	0.2
30	und zwar durch einen Rechtsanwalt Zeile 25		0.2	0.1	0.2	0.2	0.0	0.2
31	durch einen sonstigen Bevollmächtigten Zeile 25		0.5	0.4	0.8	1.8	-	-
<u>Beweiserhebung</u>								
32	Es fand keine Beweiserhebung statt Zeile 25		99.9	99.9	100.0	99.9	100.0	100.0
33	Es fand mindestens eine Beweiserhebung statt Zeile 25		0.1	0.1	0.0	0.1	-	-
34	und zwar durch den beauftragten Richter Zeile 33		66.7	65.4	100.0	100.0	-	-
35	durch die Kammer Zeile 33		33.3	34.6	-	-	-	-
36	durch den Richter und die Kammer Zeile 33		-	-	-	-	-	-

1) In einzelnen Fällen kommt es vor, daß die Partei gleichzeitig durch einen Rechtsanwalt und durch einen anderen Bevollmächtigten vertreten wird.

GERICHTE

fahren zur Gewährung von vorläufigem Rechtsschutz

clausus-Sachen)

Beweiserhebung

Branden- burg	Bremen	Hamburg	Hessen	Mecklen- burg- Vor- pommern	Nieder- sachsen	Nord- rhein- West- falen	Rhein- land- Pfalz	Saar- land	Sachsen	Sachsen- Anhalt	Schles- wig- Holstein	Thüringen	Lfd. Nr.
insgesamt													
zahl													
4 452	712	3 020	7 693	1 770	6 643	16 457	3 161	920	3 616	2 162	2 074	2 826	1
zent													
58.9	73.3	54.7	84.3	74.0	74.7	80.4	80.2	88.2	55.4	69.6	72.5	73.1	2
56.0	72.2	52.0	81.1	72.8	71.2	78.9	77.7	86.2	54.4	67.4	69.7	71.5	3
2.9	1.1	2.7	3.2	1.1	3.5	1.5	2.5	2.0	1.0	2.2	2.8	1.6	4
38.1	3.1	0.8	3.8	8.2	5.8	2.3	1.0	2.1	26.1	17.6	11.8	34.8	5
37.3	0.6	0.8	0.6	4.4	2.0	0.9	0.6	1.2	26.1	17.2	3.3	26.9	6
0.9	2.5	0.0	3.2	3.8	3.8	1.4	0.3	0.9	-	0.4	8.5	7.9	7
99.7	99.6	99.8	99.6	99.4	98.6	99.1	100.0	99.7	99.9	99.5	98.8	100.0	8
0.3	0.4	0.2	0.4	0.6	1.5	0.9	0.0	0.3	0.1	0.5	1.2	-	9
-	66.7	60.0	48.3	36.4	76.2	71.6	100.0	-	80.0	72.7	54.2	-	10
100.0	33.3	40.0	51.7	63.6	23.8	28.4	-	100.0	20.0	27.3	45.8	-	11
-	-	-	-	-	-	-	-	-	-	-	-	-	12
Kammern													
zahl													
3 537	565	2 242	4 951	1 036	4 806	11 004	1 915	543	2 725	1 740	1 678	2 316	13
zent													
54.7	66.9	44.7	77.3	71.6	69.0	73.4	70.5	80.7	50.6	65.2	66.3	70.0	14
51.5	65.5	41.0	72.7	69.7	64.6	71.3	66.6	77.3	49.3	62.6	63.1	68.1	15
3.2	1.4	3.7	4.6	1.9	4.5	2.1	3.9	3.3	1.3	2.6	3.3	1.9	16
47.9	3.9	1.0	5.6	12.2	8.0	3.3	1.5	3.5	34.5	21.8	14.0	42.0	17
46.8	0.7	0.9	1.0	7.4	2.7	1.2	0.9	2.0	34.5	21.3	3.9	32.8	18
1.1	3.2	0.0	4.6	4.7	5.3	2.1	0.6	1.5	-	0.5	10.1	9.2	19
99.6	99.5	99.8	99.5	98.9	97.9	98.8	99.9	99.4	99.9	99.4	98.6	100.0	20
0.4	0.5	0.2	0.5	1.1	2.1	1.2	0.1	0.6	0.1	0.6	1.4	-	21
-	33.3	60.0	34.8	36.4	77.0	73.9	100.0	-	75.0	72.7	56.5	-	22
100.0	66.7	40.0	65.2	63.6	23.0	26.1	-	100.0	25.0	27.3	43.5	-	23
-	-	-	-	-	-	-	-	-	-	-	-	-	24
kammern													
zahl													
915	147	778	2 742	734	1 837	5 453	1 246	377	891	422	396	510	25
zent													
75.4	98.0	83.5	97.2	77.2	89.7	94.4	95.1	98.9	70.0	87.4	98.5	87.3	26
73.4	98.0	83.4	96.3	77.2	88.7	94.3	94.7	98.9	69.9	87.0	97.7	87.1	27
2.0	-	0.1	0.8	-	0.9	0.1	0.4	-	0.1	0.5	0.8	0.2	28
0.3	-	0.3	0.8	2.6	0.2	0.2	0.2	-	0.2	0.2	2.5	2.0	29
0.3	-	0.3	0.0	0.1	0.1	0.2	0.2	-	0.2	0.2	0.5	-	30
-	-	-	0.7	2.5	0.1	-	-	-	-	-	2.0	2.0	31
100.0	100.0	100.0	99.8	100.0	99.9	99.7	100.0	100.0	99.9	100.0	99.7	100.0	32
-	-	-	0.2	-	0.1	0.3	-	-	0.1	-	0.3	-	33
-	-	-	100.0	-	-	50.0	-	-	100.0	-	-	-	34
-	-	-	-	-	100.0	50.0	-	-	-	-	100.0	-	35
-	-	-	-	-	-	-	-	-	-	-	-	-	36

1 VERWALTUNGS
1.4 Vor dem Verwaltungsgericht 2000 erledigte Ver
(ohne Numerus-
1.4.4 Sachgebiete - Hauptgruppen

Lfd. Nr.	Sachgebiet (Systematik-Nummer, Hauptgruppe, darunter Einzelsachgebiete)	Deutsch- land	Früheres Bundes- gebiet einschl. Berlin-Ost	Neue Länder	Baden- Württem- berg	Bayern	Berlin
		An					
1	Erledigte Verfahren insgesamt	78 055	63 229	14 826	7 758	7 410	7 381
		Pro					
2 100	Parlaments-, Wahl- und Kommunalrecht, Recht der juristischen Personen des öffentlichen Rechts, Staatsaufsicht	0.7	0.4	1.5	0.2	0.8	0.1
3 200	Kultur-, Schul-, Hochschul-, Kirchen- und Erwachsenenbildungsrecht, Sport	2.4	2.4	2.5	3.7	2.1	3.5
4 300	Wirtschafts- und Wirtschaftsverwaltungsrecht, Landwirtschafts-, Jagd-, Forst- und Fischereirecht, Recht der freien Berufe	2.3	2.3	2.1	1.4	1.5	4.1
5 323	Gaststättenrecht	0.6	0.6	0.4	0.4	0.3	0.9
6 400	Polizei-, Ordnungs- und Wohnrecht, Umweltschutz	57.5	62.3	37.4	76.5	68.5	56.6
7 445	Ausländerrecht	21.8	25.2	7.2	30.8	30.4	42.0
8 446	Asylrecht	28.4	29.7	23.1	38.2	30.7	7.9
9 447	Datenschutzrecht	0.0	0.0	0.0	0.0	0.0	-
10 500	Raumordnung, Landesplanung, Bau-, Boden- und Städtebauförderungsrecht einschl. Enteignung	5.1	5.1	5.0	5.0	7.3	2.0
11 520	Bauplanungs-, Bauordnungs- und Städtebauförderungsrecht	4.9	4.9	4.7	4.8	7.1	1.9
12 600	Abgabenrecht	10.7	3.7	40.9	1.7	5.9	0.1
13 631	Erschließungsbeiträge	1.2	0.8	3.1	0.5	1.1	0.1
14 700	Öffentlicher Dienst, Wehrpflicht, Dienstrecht des Zivilschutzes, Personalvertretungsrecht	4.0	4.2	3.2	2.2	3.3	3.6
15 782	Personalvertretungsrecht der Länder	0.2	0.2	0.3	0.1	0.2	0.5
16 800	Sozialrecht, Jugendschutzrecht, Kindergartenrecht, Kriegsfolgenrecht sowie Recht der offenen Vermögensfragen	16.7	19.0	7.0	8.4	10.3	29.3
17 811	Sozialhilferecht	14.3	16.5	5.0	6.5	8.7	21.6
18 900	Sonstiges	0.6	0.6	0.4	1.0	0.3	0.6

Statistisches Bundesamt Verwaltungsgenichte 2000

GERICHTE

föhren zur Gewährung von vorläufigem Rechtsschutz

clausus-Sachen)

und ausgewählte Einzelsachgebiete

Branden- burg	Bremen	Hamburg	Hessen	Mecklen- burg- Vor- pommern	Nieder- sachsen	Nord- rhein- west- falen	Rhein- land- Pfalz	Saar- land	Sachsen	Sachsen- Anhalt	Schles- wig- Holstein	Thüringen	Lfd. Nr.
------------------	--------	---------	--------	--------------------------------------	--------------------	-----------------------------------	--------------------------	---------------	---------	--------------------	-----------------------------	-----------	-------------

zahl

4 452 712 3 020 7 693 1 770 6 643 16 457 3 161 920 3 616 2 162 2 074 2 826 | 1

zent

1.3	-	0.3	0.4	1.5	0.6	0.5	0.5	0.1	1.2	3.2	0.9	0.9	2
2.2	8.6	1.5	1.4	2.2	2.5	2.0	1.7	2.1	4.6	1.6	2.0	1.1	3
2.2	1.1	1.3	1.6	1.6	2.0	2.9	2.2	1.8	1.9	3.0	3.0	2.0	4
0.5	0.1	0.5	0.4	0.1	0.4	0.9	0.6	0.9	0.4	0.4	0.7	0.3	5
34.8	49.9	47.5	70.1	53.1	51.7	61.3	64.7	71.0	40.4	37.8	38.4	27.3	6
6.5	23.2	16.2	27.9	5.0	15.2	21.1	14.9	21.7	9.7	10.4	11.3	4.0	7
20.4	20.4	26.0	35.6	41.0	27.4	33.1	39.4	41.2	24.0	19.5	19.1	17.6	8
0.1	-	0.1	0.0	-	0.0	0.1	0.0	-	-	-	-	-	9
5.4	1.0	2.7	3.8	4.5	5.1	6.5	5.1	5.3	5.2	4.8	7.3	4.5	10
4.9	1.0	2.7	3.4	4.5	4.9	6.4	5.0	5.3	5.0	4.3	7.0	4.3	11
46.7	1.0	0.9	4.8	23.7	3.3	4.7	3.7	1.1	33.8	37.0	10.3	54.3	12
2.0	0.3	0.4	0.5	1.0	0.9	1.0	1.2	0.7	4.1	4.9	2.6	3.6	13
1.9	6.9	5.1	4.5	4.1	5.1	4.1	5.7	5.5	3.7	4.0	7.5	3.4	14
0.2	1.1	0.2	-	0.1	0.3	0.1	0.0	0.8	0.3	0.4	0.4	0.4	15
5.3	30.5	38.8	12.7	8.8	28.5	17.7	16.0	12.8	8.8	7.8	30.3	5.8	16
3.8	27.7	37.2	11.4	4.9	26.4	15.7	15.2	12.3	6.7	6.3	28.6	3.9	17
0.2	1.0	1.9	0.6	0.4	1.1	0.3	0.3	0.2	0.3	0.8	0.3	0.5	18

Statistisches Bundesamt Verwaltungsgenichte 2000

1.5 Geschäftsentwicklung 2000 der sonstigen

Lfd. Nr.	Stand der Erledigung	Deutsch- land	Früheres Bundes- gebiet einschl. Berlin-Ost	Neue Länder	Baden- Württem- berg	Bayern	Berlin
<u>Anträge zur Gewährung von vorläufigem Rechtsschutz in</u> <u>Numerus-clausus-Sachen</u>							
1	Anhangige Verfahren zu Jahresbeginn	2 148	1 421	727	27	177	181
2	Neuzugänge	10 597	8 280	2 317	252	974	2 286
3	Erledigte Verfahren	10 356	8 153	2 203	239	839	2 300
4	Anhangige Verfahren am Jahresende	2 389	1 548	841	40	312	167
<u>Vollstreckungsverfahren</u>							
5	Kammern insgesamt	3 346	2 615	731	290	214	143
6	Allgemeine Kammern	3 319	2 590	729	281	208	143
7	Asylkammern	27	25	2	9	6	-
8	<u>Sonstige Anträge außerhalb eines bei Gericht</u> <u>anhangigen Verfahrens</u>	1 983	1 833	150	180	62	106

Statistisches Bundesamt Verwaltungsgenichte 2000

GERICHTE

Verfahren vor dem Verwaltungsgericht

Branden- burg	Bremen	Hamburg	Hessen	Mecklen- burg- Vor- pommern	Nieder- sachsen	Nord- rhein- west- falen	Rhein- land- Pfalz	Saar- land	Sachsen	Sachsen- Anhalt	Schles- wig- Holstein	Thüringen	Lfd. Nr.
38	-	458	153	296	9	370	3	42	313	78	1	2	1
50	86	929	1 315	596	832	1 077	208	100	947	302	221	422	2
57	86	1 001	1 297	527	814	1 113	158	86	1 058	333	220	228	3
31	-	386	171	365	27	334	53	56	202	47	2	196	4
56	22	156	709	76	408	308	256	-	300	268	103	31	5
56	20	156	709	76	408	303	255	-	300	268	101	29	6
-	2	-	-	-	-	5	1	-	-	-	2	2	7
87	20	-	1 218	49	48	183	7	-	-	10	9	4	8

Statistisches Bundesamt Verwaltungsgerichte 2000

2 OBERVERWALTUNGSGERICHTE ALS ERSTE INSTANZ

2.1 Geschäftsentwicklung der erstinstanzlichen Hauptverfahren vor dem Oberverwaltungsgericht

2.1.1 Geschäftsentwicklung 1996 bis 2000

Stand der Erledigung	Deutschland				
	1996	1997	1998	1999	2000

Senate insgesamt

Anhängige Verfahren zu Jahresbeginn	2 126	2 142	2 021	2 291	2 129
Neuzugänge 1)	1 385	1 293	1 641	1 217	1 432
Abgaben innerhalb des Gerichts	86	45	111	89	292
Erledigte Verfahren 1)	1 369	1 412	1 371	1 379	1 464
Anhängige Verfahren am Jahresende	2 142	2 023	2 291	2 129	2 097

Senate ohne Senate für technische Großvorhaben

Anhängige Verfahren zu Jahresbeginn	1 761	1 742	1 698	1 910	1 801
Neuzugänge 1)	1 053	1 105	1 329	1 029	1 164
Abgaben innerhalb des Gerichts	82	42	77	69	235
Erledigte Verfahren 1)	1 072	1 149	1 117	1 138	1 221
Anhängige Verfahren am Jahresende	1 742	1 698	1 910	1 801	1 744

Senate für technische Großvorhaben

Anhängige Verfahren zu Jahresbeginn	365	400	323	381	328
Neuzugänge 1)	332	188	312	188	268
Abgaben innerhalb des Gerichts	4	3	34	20	57
Erledigte Verfahren 1)	297	263	254	241	243
Anhängige Verfahren am Jahresende	400	325	381	328	353

1) Ohne Abgaben innerhalb des Gerichts.

2 OBERVERWALTUNGSGERICHTE
2.1 Geschäftsentwicklung der erstinstanzlichen
2.1.2 Geschäftsentwicklung

Lfd. Nr.	Stand der Erledigung	Deutsch- land	Früheres Bundes- gebiet einschl. Berlin-Ost	Neue Länder	Baden- Württem- berg	Bayern	Berlin
-------------	----------------------	------------------	---	----------------	----------------------------	--------	--------

Senate

1	Anhangige Verfahren zu Jahresbeginn	2 129	1 871	258	156	551	16
2	Neuzugänge 1)	1 432	1 189	243	221	257	8
3	Abgaben innerhalb des Gerichts	292	261	31	1	48	-
4	Erledigte Verfahren 1)	1 464	1 254	210	187	302	7
5	Anhangige Verfahren am Jahresende	2 097	1 806	291	190	506	17

Senate ohne Senate

6	Anhangige Verfahren zu Jahresbeginn	1 801	1 545	256	136	503	16
7	Neuzugänge 1)	1 164	921	243	148	212	8
8	Abgaben innerhalb des Gerichts	235	204	31	1	46	-
9	Erledigte Verfahren 1)	1 221	1 012	209	154	258	7
10	Anhangige Verfahren am Jahresende	1 744	1 454	290	130	457	17

Senate für

11	Anhangige Verfahren zu Jahresbeginn	328	326	2	20	48	-
12	Neuzugänge 1)	268	268	-	73	45	-
13	Abgaben innerhalb des Gerichts	57	57	-	-	2	-
14	Erledigte Verfahren 1)	243	242	1	33	44	-
15	Anhangige Verfahren am Jahresende	353	352	1	60	49	-

1) Ohne Abgaben innerhalb des Gerichts.

Statistisches Bundesamt Verwaltungsgenichte 2000

ALS ERSTE INSTANZ

Hauptverfahren vor dem Oberverwaltungsgericht

2000 nach Ländern

Branden- burg	Bremen	Hamburg	Hessen	Mecklen- burg- Vor- pommern	Nieder- sachsen	Nord- rhein- West- falen	Rhein- land- Pfalz	Saar- land	Sachsen	Sachsen- Anhalt	Schles- wig- Holstein	Thüringen	Lfd. Nr.
------------------	--------	---------	--------	--------------------------------------	--------------------	-----------------------------------	--------------------------	---------------	---------	--------------------	-----------------------------	-----------	-------------

insgesamt

59	6	51	264	59	296	327	116	12	56	19	76	65	1
100	16	31	67	41	231	190	107	12	55	26	49	21	2
10	-	-	125	-	2	81	1	2	19	1	1	1	3
71	6	31	137	45	186	206	123	10	51	27	59	16	4
88	16	51	194	55	341	311	100	14	60	18	66	70	5

für technische Großvorhaben

57	3	10	206	59	275	221	97	11	56	19	67	65	6
100	12	1	62	41	208	124	95	8	55	26	43	21	7
10	-	-	108	-	2	44	-	2	19	1	1	1	8
70	4	2	103	45	177	143	103	9	51	27	52	16	9
87	11	9	165	55	306	202	89	10	60	18	58	70	10

technische Großvorhaben

2	3	41	58	-	21	106	19	1	-	-	9	-	11
-	4	30	5	-	23	66	12	4	-	-	6	-	12
-	-	-	17	-	-	37	1	-	-	-	-	-	13
1	2	29	34	-	9	63	20	1	-	-	7	-	14
1	5	42	29	-	35	109	11	4	-	-	8	-	15

2 OBERVERWALTUNGSGERICHTE
2.2 Vor dem Obergerverwaltungsgericht 2000
2.2.1 Art des Verfahrens, Art der Erledigung,
An

Lfd. Nr.	Verfahrensart, Erledigungsart, Ausgang des Verfahrens	Deutsch- land	Früheres Bundes- gebiet einschl. Berlin-Ost	Neue Länder	Baden- Württem- berg	Bayern	Berlin
Senate							
1	Erledigte Verfahren insgesamt	1 464	1 254	210	187	302	7
2	Klagen	643	564	79	64	163	4
3	Normenkontrollen	818	687	131	123	132	3
4	Anträge auf Prozeßkostenhilfe für Klage oder Normenkontrolle	3	3	-	-	1	-
5	Beendet durch Urteil	537	456	81	84	87	1
6	Revision zugelassen	17	14	3	3	3	-
7	Revision nicht zugelassen	480	402	78	81	84	1
8	Revision ausgeschlossen	40	40	-	-	-	-
9	Gerichtsbescheid	16	14	2	3	5	-
10	Beschluß	763	655	114	73	155	6
11	Prozeßvergleich	53	50	3	13	20	-
12	Ruhen des Verfahrens	56	51	5	13	18	-
13	Sonstige Erledigungsart	33	28	5	1	17	-
14	Durch Urteil, Gerichtsbescheid oder Beschluß beendete Verfahren ...	1 322	1 125	197	160	247	7
15	Erledigt durch Stattgabe	118	97	21	13	21	-
16	Teilweise Stattgabe bzw. Abweisung bzw. Ablehnung ..	67	65	2	8	9	-
17	Abweisung bzw. Ablehnung	431	368	63	78	67	3
18	bei diesen Erledigungsarten: Behörde beteiligt ..	582	524	58	99	94	3
19	Behörde hat obsiegt	410	370	40	78	65	3
20	Behörde hat teilweise obsiegt / ist teilweise unterlegen	63	61	2	8	9	-
21	Behörde ist unterlegen	109	93	16	13	20	-
22	Zurücknahme	481	411	70	45	107	-
23	Verweisung an ein anderes Gericht	56	49	7	1	1	3
24	Hauptsacheerledigung	126	97	29	9	42	-
25	Verbindung mit einer anderen Sache	43	38	5	6	-	1

Statistisches Bundesamt Verwaltungsgenichte 2000

ALS ERSTE INSTANZ

erledigte erstinstanzliche Hauptverfahren

Zulässigkeit der Revision, Ausgang des Verfahrens

zahl

Branden- burg	Bremen	Hamburg	Hessen	Mecklen- burg- Vor- pommern	Nieder- sachsen	Nord- rhein- west- falen	Rhein- land- Pfalz	Saar- land	Sachsen	Sachsen- Anhalt	Schles- wig- Holstein	Thüringen	Lfd. Nr.
------------------	--------	---------	--------	--------------------------------------	--------------------	-----------------------------------	--------------------------	---------------	---------	--------------------	-----------------------------	-----------	-------------

insgesamt

71	6	31	137	45	186	206	123	10	51	27	59	16	1
14	2	29	50	34	91	74	67	1	13	13	13	5	2
57	4	2	86	11	95	131	56	9	38	14	46	11	3
-	-	-	1	-	-	1	-	-	-	-	-	-	4
30	3	-	55	17	73	51	60	6	19	10	36	5	5
30	3	-	55	17	73	42	24	5	16	10	34	5	6
-	-	-	-	-	-	7	33	-	-	-	-	-	7
-	-	-	-	-	1	3	1	-	2	-	1	-	8
37	3	31	69	26	107	135	52	3	29	12	21	10	9
-	-	-	4	1	-	8	5	-	-	2	-	-	10
3	-	-	9	-	3	5	2	1	1	1	-	-	11
1	-	-	-	1	2	4	3	-	-	2	1	1	12
67	6	31	124	43	181	189	113	9	50	22	58	15	13
4	-	-	2	5	26	19	5	5	9	1	6	2	14
1	-	-	6	1	9	5	21	1	-	-	6	-	15
26	3	-	58	11	46	48	39	-	12	10	26	4	16
11	3	-	66	15	81	72	65	4	17	9	37	6	17
7	3	-	58	12	47	43	33	-	10	7	28	4	18
1	-	-	6	1	9	4	21	-	-	-	4	-	19
3	-	-	2	2	25	19	5	4	7	2	5	-	20
27	3	8	37	18	62	88	46	3	16	7	12	2	21
-	-	23	-	-	13	8	-	-	3	4	-	-	22
9	-	-	12	7	17	14	1	-	10	-	2	3	23
-	-	-	9	1	8	7	1	-	-	-	6	4	24
-	-	-	-	-	-	-	-	-	-	-	-	-	25

2 OBERVERWALTUNGSGERICHTE

2.2 Vor dem Oberverwaltungsgericht 2000

noch: 2.2.1 Art des Verfahrens, Art der Erledigung.

An

Lfd. Nr.	Verfahrensart, Erledigungsart, Ausgang des Verfahrens	Deutschland	Früheres Bundesgebiet einschl. Berlin-Ost	Neue Länder	Baden-Württemberg	Bayern	Berlin
Senate ohne Senate							
26	Erledigte Verfahren insgesamt	1 221	1 012	209	154	258	7
27	Klagen	400	322	78	31	125	4
28	Normenkontrollen	818	687	131	123	132	3
29	Anträge auf Prozeßkostenhilfe für Klage oder Normenkontrolle	3	3	-	-	1	-
30	Beendet durch Urteil	473	392	81	70	71	1
31	Revision zugelassen	13	10	3	2	3	-
32	Revision nicht zugelassen	422	344	78	68	68	1
33	Revision ausgeschlossen	38	38	-	-	-	-
34	Gerichtsbescheid	5	3	2	-	1	-
35	Beschluß	626	512	114	61	136	6
36	Prozeßvergleich	47	44	3	12	18	-
37	Ruhen des Verfahrens	38	34	4	10	15	-
38	Sonstige Erledigungsart	32	27	5	1	17	-
39	Durch Urteil, Gerichtsbescheid oder Beschluß beendete Verfahren ...	1 104	907	197	131	208	7
40	Erledigt durch Stattgabe	115	94	21	13	20	-
41	Teilweise Stattgabe bzw. Abweisung bzw. Ablehnung ..	55	53	2	6	6	-
42	Abweisung bzw. Ablehnung	370	307	63	63	50	3
43	bei diesen Erledigungsarten: Behörde beteiligt ..	506	448	58	82	73	3
44	Behörde hat obsiegt	349	309	40	63	48	3
45	Behörde hat teilweise obsiegt / ist teilweise unterlegen	51	49	2	6	6	-
46	Behörde ist unterlegen	106	90	16	13	19	-
47	Zurücknahme	389	319	70	33	97	-
48	Verweisung an ein anderes Gericht	27	20	7	1	1	3
49	Hauptsacheerledigung	113	84	29	9	34	-
50	Verbindung mit einer anderen Sache	35	30	5	6	-	1
Senate für							
51	Erledigte Verfahren insgesamt	243	242	1	33	44	-
52	Klagen	243	242	1	33	44	-
53	Normenkontrollen	-	-	-	-	-	-
54	Anträge auf Prozeßkostenhilfe für Klage oder Normenkontrolle	-	-	-	-	-	-
55	Beendet durch Urteil	64	64	-	14	16	-
56	Revision zugelassen	4	4	-	1	-	-
57	Revision nicht zugelassen	58	58	-	13	16	-
58	Revision ausgeschlossen	2	2	-	-	-	-
59	Gerichtsbescheid	11	11	-	3	4	-
60	Beschluß	143	143	-	12	19	-
61	Prozeßvergleich	6	6	-	1	2	-
62	Ruhen des Verfahrens	18	17	1	3	3	-
63	Sonstige Erledigungsart	1	1	-	-	-	-
64	Durch Urteil, Gerichtsbescheid oder Beschluß beendete Verfahren ...	218	218	-	29	39	-
65	Erledigt durch Stattgabe	3	3	-	-	1	-
66	Teilweise Stattgabe bzw. Abweisung bzw. Ablehnung ..	12	12	-	2	3	-
67	Abweisung bzw. Ablehnung	61	61	-	15	17	-
68	bei diesen Erledigungsarten: Behörde beteiligt ..	76	76	-	17	21	-
69	Behörde hat obsiegt	61	61	-	15	17	-
70	Behörde hat teilweise obsiegt / ist teilweise unterlegen	12	12	-	2	3	-
71	Behörde ist unterlegen	3	3	-	-	1	-
72	Zurücknahme	92	92	-	12	10	-
73	Verweisung an ein anderes Gericht	29	29	-	-	-	-
74	Hauptsacheerledigung	13	13	-	-	8	-
75	Verbindung mit einer anderen Sache	8	8	-	-	-	-

Statistisches Bundesamt Verwaltungsgenichte 2000

ALS ERSTE INSTANZ

erledigte erstinstanzliche Hauptverfahren

Zulässigkeit der Revision, Ausgang des Verfahrens

zahl

Branden- burg	Bremen	Hamburg	Hessen	Mecklen- burg- Vor- pommern	Nieder- sachsen	Nord- rhein- west- falen	Rhein- land- Pfalz	Saar- land	Sachsen	Sachsen- Anhalt	Schles- wig- Holstein	Thüringen	Lfd. Nr.
------------------	--------	---------	--------	--------------------------------------	--------------------	-----------------------------------	--------------------------	---------------	---------	--------------------	-----------------------------	-----------	-------------

für technische Großvorhaben

70	4	2	103	45	177	143	103	9	51	27	52	16	26
13	-	-	16	34	82	11	47	-	13	13	6	5	27
57	4	2	86	11	95	131	56	9	38	14	46	11	28
-	-	-	1	-	-	1	-	-	-	-	-	-	29
30	1	-	46	17	72	37	53	6	19	10	35	5	30
30	1	-	46	17	72	30	20	1	3	-	2	-	31
-	-	-	-	-	-	7	31	5	16	10	33	5	32
-	-	-	-	-	1	-	-	-	-	-	-	-	33
37	3	2	55	26	100	92	39	2	2	-	16	10	34
2	-	-	2	1	-	7	5	-	-	12	-	-	35
1	-	-	-	-	2	4	2	1	1	2	-	-	36
-	-	-	-	1	2	3	3	-	-	2	1	1	38
67	4	2	101	43	173	129	93	8	50	22	51	15	39
4	-	-	1	5	26	19	4	5	9	1	6	2	40
1	-	-	-	1	9	5	20	1	-	-	6	-	41
26	1	-	56	11	45	31	34	-	12	10	24	4	42
11	1	-	57	15	80	65	58	4	17	9	35	6	43
7	1	-	56	12	46	32	34	-	10	7	26	4	44
1	-	-	-	1	9	4	20	-	-	-	4	-	45
3	-	-	1	2	25	19	4	4	7	2	5	2	46
27	3	2	26	18	58	57	33	2	16	7	8	2	47
-	-	-	-	-	11	4	-	-	9	4	-	-	48
9	-	-	9	7	17	13	1	-	10	-	1	3	49
-	-	-	9	1	7	-	1	-	-	-	6	4	50

technische Großvorhaben

1	2	29	34	-	9	63	20	1	-	-	7	-	51
1	2	29	34	-	9	63	20	1	-	-	7	-	52
-	-	-	-	-	-	-	-	-	-	-	-	-	53
-	-	-	-	-	-	-	-	-	-	-	-	-	54
-	2	-	9	-	1	14	7	-	-	-	1	-	55
-	2	-	9	-	1	12	1	-	-	-	-	-	56
-	-	-	-	-	-	-	4	-	-	-	1	-	57
-	-	-	-	-	-	3	2	-	-	-	-	-	58
-	-	29	14	-	7	43	13	1	-	-	1	-	59
1	-	-	2	-	-	1	-	-	-	-	5	-	60
-	-	-	9	-	1	1	-	-	-	-	-	-	61
-	-	-	-	-	-	1	-	-	-	-	-	-	62
-	-	-	-	-	-	-	-	-	-	-	-	-	63
-	2	29	23	-	8	60	20	1	-	-	7	-	64
-	-	-	1	-	-	-	1	-	-	-	-	-	65
-	2	-	6	-	-	-	1	-	-	-	-	-	66
-	2	-	2	-	1	17	5	-	-	-	2	-	67
-	2	-	9	-	1	17	7	-	-	-	2	-	68
-	-	-	2	-	1	17	5	-	-	-	2	-	69
-	-	-	6	-	-	-	1	-	-	-	-	-	70
-	-	6	11	-	4	31	13	1	-	-	-	-	71
-	-	23	-	-	2	4	-	-	-	-	4	-	72
-	-	-	3	-	-	1	-	-	-	-	-	-	73
-	-	-	-	-	1	7	-	-	-	-	1	-	74
-	-	-	-	-	-	-	-	-	-	-	-	-	75

2 OBERVERWALTUNGSGERICHTE
2.2 Vor dem Oberverwaltungsgericht 2000
2.2.1 Art des Verfahrens, Art der Erledigung.
Pro

Lfd. Nr.	Verfahrensart, Erledigungsart, Ausgang des Verfahrens	Anteil in % an ...	Deutschland	Früheres Bundesgebiet einschl. Berlin-Ost	Neue Länder	Baden-Württemberg	Bayern	Berlin
Senats								
1	Erledigte Verfahren insgesamt		100	100	100	100	100	100
2	Klagen	Zeile 1	43.9	45.0	37.6	34.2	56.0	57.1
3	Normenkontrollen	Zeile 1	55.9	54.8	62.4	65.8	43.7	42.9
4	Anträge auf Prozeßkostenhilfe für Klage oder Normenkontrolle	Zeile 1	0.2	0.2	-	-	0.3	-
5	Beendet durch Urteil	Zeile 1	36.7	36.4	38.6	44.9	28.8	14.3
6	Revision zugelassen	Zeile 5	3.2	3.1	3.7	3.6	3.4	-
7	Revision nicht zugelassen	Zeile 5	83.4	88.2	96.3	96.4	96.6	100.0
8	Revision ausgeschlossen	Zeile 5	7.4	8.8	-	-	-	-
9	Gerichtsbescheid	Zeile 1	1.1	1.1	1.0	1.6	1.7	-
10	Beschluß	Zeile 1	52.5	52.2	54.3	39.0	51.3	85.7
11	Prozeßvergleich	Zeile 1	3.6	4.0	1.4	7.0	6.6	-
12	Ruhen des Verfahrens	Zeile 1	3.8	4.1	2.4	7.0	6.0	-
13	Sonstige Erledigungsart	Zeile 1	2.3	2.2	2.4	0.5	5.6	-
14	Durch Urteil, Gerichtsbescheid oder Beschluß beendete Verfahren	Zeile 1	90.3	89.7	93.8	85.6	81.8	100.0
15	Erledigt durch Stattgabe	Zeile 14	8.9	8.6	10.7	8.1	8.5	-
16	Teilweise Stattgabe bzw. Abweisung bzw. Ablehnung	Zeile 14	5.1	5.8	1.0	5.0	3.6	-
17	Abweisung bzw. Ablehnung	Zeile 14	32.6	32.7	32.0	48.8	27.1	42.9
18	bei diesen Erledigungsarten: Behörde beteiligt	2. 15-17	94.5	98.9	67.4	100.0	96.9	100.0
19	Behörde hat obsiegt	Zeile 18	70.4	70.6	63.0	78.8	69.1	100.0
20	Behörde hat teilweise obsiegt / ist teilweise unterlegen	Zeile 18	10.8	11.6	3.4	8.1	9.6	-
21	Behörde ist unterlegen	Zeile 18	18.7	17.7	27.6	13.1	21.3	-
22	Zurücknahme	Zeile 14	36.4	36.5	35.5	28.1	43.3	-
23	Verweisung an ein anderes Gericht	Zeile 14	4.2	4.4	3.6	0.6	0.4	42.9
24	Hauptsacheerledigung	Zeile 14	9.5	8.6	14.7	5.6	17.0	-
25	Verbindung mit einer anderen Sache	Zeile 14	3.3	3.4	2.5	3.8	-	14.3

Statistisches Bundesamt Verwaltungsverfahren 2000

ALS ERSTE INSTANZ

erledigte erstinstanzliche Hauptverfahren

Zulässigkeit der Revision, Ausgang des Verfahrens

zent

Branden- burg	Bremen	Hamburg	Hessen	Mecklen- burg- Vor- pommern	Nieder- sachsen	Nord- rhein- west- falen	Rhein- land- Pfalz	Sear- land	Sachsen	Sachsen- Anhalt	Schles- wig- Holstein	Thüringen	Lfd. Nr.
------------------	--------	---------	--------	--------------------------------------	--------------------	-----------------------------------	--------------------------	---------------	---------	--------------------	-----------------------------	-----------	-------------

insgesamt

100	100	100	100	100	100	100	100	100	100	100	100	100	1
19.7	33.3	93.5	36.5	75.6	48.9	35.9	54.5	10.0	25.5	48.1	22.0	31.3	2
80.3	66.7	6.5	62.8	24.4	51.1	63.6	45.5	90.0	74.5	51.9	78.0	68.8	3
-	-	-	0.7	-	-	0.5	-	-	-	-	-	-	4
42.3	50.0	-	40.1	37.8	39.2	24.8	48.8	60.0	37.3	37.0	61.0	31.3	5
-	-	-	-	-	-	3.9	5.0	15.7	15.8	-	5.6	-	6
100.0	100.0	-	100.0	100.0	100.0	82.4	40.0	83.3	84.2	100.0	94.4	100.0	7
-	-	-	-	-	-	13.7	55.0	-	-	-	-	-	8
-	-	-	-	-	0.5	1.5	0.8	-	3.9	-	1.7	-	9
52.1	50.0	100.0	50.4	57.8	57.5	65.5	42.3	30.0	56.9	44.4	35.6	62.5	10
-	-	-	2.9	2.2	-	3.9	4.1	-	-	7.4	-	-	11
4.2	-	-	6.6	-	1.6	2.4	1.6	10.0	2.0	3.7	-	-	12
1.4	-	-	-	2.2	1.1	1.9	2.4	-	-	7.4	1.7	6.3	13
94.4	100.0	100.0	90.5	95.6	97.3	91.7	91.9	90.0	98.0	81.5	96.3	93.8	14
6.0	-	-	1.6	11.6	14.4	10.1	4.4	55.6	18.0	4.5	10.3	13.3	15
1.5	-	-	4.8	2.3	5.0	2.6	18.6	11.1	-	-	10.3	-	16
39.8	50.0	-	46.8	25.6	25.4	25.4	34.5	-	24.0	45.5	44.8	26.7	17
35.5	100.0	-	100.0	88.2	100.0	100.0	100.0	66.7	81.0	81.8	97.4	100.0	18
63.6	100.0	-	87.9	80.0	58.0	68.1	50.0	-	58.8	77.8	75.7	66.7	19
9.1	-	-	9.1	6.7	11.1	5.6	32.3	-	-	-	10.8	-	20
27.3	-	-	3.0	13.3	30.9	26.4	7.7	100.0	41.2	22.2	13.5	33.3	21
40.3	50.0	25.8	29.8	41.9	34.3	46.6	40.7	33.3	32.0	31.8	20.7	13.3	22
-	-	74.2	-	-	7.2	4.2	-	-	6.0	18.2	-	-	23
13.4	-	-	9.7	16.3	9.4	7.4	0.9	-	20.0	-	3.4	20.0	24
-	-	-	7.3	2.3	4.4	3.7	0.9	-	-	-	10.3	26.7	25

Statistisches Bundesamt Verwaltungsgenichte 2000

2 OBERVERWALTUNGSGERICHTE
2.2 Vor dem Obergerverwaltungsgericht 2000
noch: 2.2.1 Art des Verfahrens, Art der Erledigung,
Pro

Lfd. Nr.	Verfahrensart, Erledigungsart, Ausgang des Verfahrens	Anteil in % an ...	Deutschland	Früheres Bundesgebiet einschl. Berlin-Ost	Neue Länder	Baden-Württemberg	Bayern	Berlin
Senats ohne Senate								
26	Erledigte Verfahren insgesamt		100	100	100	100	100	100
27	Klagen	Zeile 26	32.8	31.8	37.3	20.1	48.4	57.1
28	Normenkontrollen	Zeile 26	67.0	67.9	62.7	79.9	51.2	42.9
29	Anträge auf Prozeßkostenhilfe für Klage oder Normenkontrolle	Zeile 26	0.2	0.3	-	-	0.4	-
30	Beendet durch Urteil	Zeile 26	38.7	38.7	38.8	45.5	27.5	14.3
31	Revision zugelassen	Zeile 30	2.7	2.6	3.7	2.9	4.2	-
32	Revision nicht zugelassen	Zeile 30	89.2	87.8	96.3	97.1	95.8	100.0
33	Revision ausgeschlossen	Zeile 30	8.0	9.7	-	-	-	-
34	Gerichtsbescheid	Zeile 26	0.4	0.3	1.0	-	0.4	-
35	Beschluß	Zeile 26	51.3	50.6	54.5	39.6	52.7	85.7
36	Prozeßvergleich	Zeile 26	3.8	4.3	1.4	7.8	7.0	-
37	Ruhen des Verfahrens	Zeile 26	3.1	3.4	1.9	6.5	5.8	-
38	Sonstige Erledigungsart	Zeile 26	2.6	2.7	2.4	0.6	6.6	-
39	Durch Urteil, Gerichtsbescheid oder Beschluß beendete Verfahren	Zeile 26	90.4	89.6	94.3	85.1	80.6	100.0
40	Erledigt durch Stattgabe	Zeile 39	10.4	10.4	10.7	9.9	9.6	-
41	teilweise Stattgabe bzw. Abweisung bzw. Ablehnung	Zeile 39	5.0	5.8	1.0	4.6	2.9	-
42	Abweisung bzw. Ablehnung	Zeile 39	33.5	33.8	32.0	48.1	24.0	42.9
43	bei diesen Erledigungsarten: Behörde beteiligt	Z. 40-42	93.7	98.7	67.4	100.0	96.1	100.0
44	Behörde hat obsiegt	Zeile 43	69.0	69.0	69.0	76.8	65.8	100.0
45	Behörde hat teilweise obsiegt / ist teilweise unterlegen	Zeile 43	10.1	10.9	3.4	7.3	8.2	-
46	Behörde ist unterlegen	Zeile 43	20.9	20.1	27.6	15.9	26.0	-
47	Zurücknahme	Zeile 39	35.2	35.2	35.5	25.2	48.6	-
48	Verweisung an ein anderes Gericht	Zeile 39	2.4	2.2	3.6	0.8	0.5	42.9
49	Hauptsacheerledigung	Zeile 39	10.2	9.3	14.7	6.9	16.3	-
50	Verbindung mit einer anderen Sache	Zeile 39	3.2	3.3	2.5	4.6	-	14.3
Senats für								
51	Erledigte Verfahren insgesamt		100	100	100	100	100	-
52	Klagen	Zeile 51	100.0	100.0	100.0	100.0	100.0	-
53	Normenkontrollen	Zeile 51	-	-	-	-	-	-
54	Anträge auf Prozeßkostenhilfe für Klage oder Normenkontrolle	Zeile 51	-	-	-	-	-	-
55	Beendet durch Urteil	Zeile 51	26.3	26.4	-	42.4	36.4	-
56	Revision zugelassen	Zeile 55	6.3	6.3	-	7.1	-	-
57	Revision nicht zugelassen	Zeile 55	90.6	90.6	-	92.9	100.0	-
58	Revision ausgeschlossen	Zeile 55	3.1	3.1	-	-	-	-
59	Gerichtsbescheid	Zeile 51	4.5	4.5	-	9.1	9.1	-
60	Beschluß	Zeile 51	58.8	59.1	-	36.4	43.2	-
61	Prozeßvergleich	Zeile 51	2.5	2.5	-	3.0	4.5	-
62	Ruhen des Verfahrens	Zeile 51	7.4	7.0	100.0	9.1	6.8	-
63	Sonstige Erledigungsart	Zeile 51	0.4	0.4	-	-	-	-
64	Durch Urteil, Gerichtsbescheid oder Beschluß beendete Verfahren	Zeile 51	89.7	90.1	-	87.8	88.6	-
65	Erledigt durch Stattgabe	Zeile 64	1.4	1.4	-	-	2.6	-
66	teilweise Stattgabe bzw. Abweisung bzw. Ablehnung	Zeile 64	5.5	5.5	-	6.9	7.7	-
67	Abweisung bzw. Ablehnung	Zeile 64	28.0	28.0	-	51.7	43.6	-
68	bei diesen Erledigungsarten: Behörde beteiligt	Z. 65-67	100.0	100.0	-	100.0	100.0	-
69	Behörde hat obsiegt	Zeile 68	80.3	80.3	-	88.2	81.0	-
70	Behörde hat teilweise obsiegt / ist teilweise unterlegen	Zeile 68	15.8	15.8	-	11.8	14.3	-
71	Behörde ist unterlegen	Zeile 68	3.9	3.9	-	-	4.8	-
72	Zurücknahme	Zeile 64	42.2	42.2	-	41.4	25.6	-
73	Verweisung an ein anderes Gericht	Zeile 64	13.3	13.3	-	-	-	-
74	Hauptsacheerledigung	Zeile 64	6.0	6.0	-	-	20.5	-
75	Verbindung mit einer anderen Sache	Zeile 64	3.7	3.7	-	-	-	-

ALS ERSTE INSTANZ

erledigte erstinstanzliche Hauptverfahren

Zulässigkeit der Revision, Ausgang des Verfahrens

zent

Brandenburg	Bremen	Hamburg	Hessen	Mecklenburg-Vorpommern	Niedersachsen	Nordrhein-Westfalen	Rheinland-Pfalz	Saarland	Sachsen	Sachsen-Anhalt	Schleswig-Holstein	Thüringen	Lfd. Nr.
-------------	--------	---------	--------	------------------------	---------------	---------------------	-----------------	----------	---------	----------------	--------------------	-----------	----------

für technische Großvorhaben

100	100	100	100	100	100	100	100	100	100	100	100	100	26
18.6	-	-	15.5	75.6	46.3	7.7	45.6	-	25.5	48.1	11.5	31.3	27
81.4	100.0	100.0	83.5	24.4	53.7	91.6	54.4	100.0	74.5	51.9	88.5	68.8	28
-	-	-	1.0	-	-	0.7	-	-	-	-	-	-	29
42.9	25.0	-	44.7	37.8	40.7	25.9	51.5	66.7	37.3	37.0	67.3	31.3	30
-	-	-	-	-	-	-	3.8	16.7	15.8	-	5.7	-	31
100.0	100.0	-	100.0	100.0	100.0	81.1	37.7	83.3	84.2	100.0	94.3	100.0	32
-	-	-	-	-	-	18.9	58.5	-	-	-	-	-	33
52.9	75.0	100.0	53.4	57.8	56.5	64.3	37.9	22.2	56.9	44.4	30.8	62.5	34
-	-	-	1.9	2.2	-	4.9	4.9	-	-	7.4	-	-	35
2.9	-	-	-	-	1.1	2.8	1.9	11.1	2.0	3.7	-	-	36
1.4	-	-	-	2.2	1.1	2.1	2.9	-	-	7.4	1.9	6.3	37
-	-	-	-	-	-	-	-	-	-	-	-	-	38
95.7	100.0	100.0	98.1	95.6	97.7	90.2	90.3	88.9	98.0	81.5	98.1	93.8	39
6.0	-	-	1.0	11.6	15.0	14.7	4.3	52.5	18.0	4.5	11.8	13.3	40
1.5	-	-	-	2.3	5.2	3.9	21.5	12.5	-	-	11.8	-	41
38.8	25.0	-	55.4	25.6	26.0	24.0	36.6	-	24.0	45.5	47.1	26.7	42
35.5	100.0	-	100.0	88.2	100.0	100.0	100.0	66.7	81.0	81.8	97.2	100.0	43
63.6	100.0	-	98.2	80.0	57.5	58.2	58.6	-	58.8	77.8	74.3	66.7	44
9.1	-	-	-	6.7	11.3	7.3	34.5	-	-	-	11.4	-	45
27.3	-	-	1.8	13.3	31.3	34.5	6.9	100.0	41.2	22.2	14.3	33.3	46
40.3	75.0	100.0	25.7	41.9	33.5	44.2	35.5	25.0	32.0	31.8	15.7	13.3	47
13.4	-	-	8.9	16.3	6.4	3.1	-	-	6.0	18.2	-	-	48
-	-	-	8.9	2.3	9.8	10.1	1.1	-	20.0	-	2.0	20.0	49
-	-	-	-	-	4.0	-	1.1	-	-	-	11.8	26.7	50

technische Großvorhaben

100	100	100	100	-	100	100	100	100	-	-	100	-	51
100.0	100.0	100.0	100.0	-	100.0	100.0	100.0	100.0	-	-	100.0	-	52
-	-	-	-	-	-	-	-	-	-	-	-	-	53
-	100.0	-	26.5	-	11.1	22.2	35.0	-	-	-	14.3	-	54
-	100.0	-	100.0	-	100.0	14.3	14.3	-	-	-	-	-	55
-	-	-	-	-	-	85.7	57.1	-	-	-	100.0	-	56
-	-	-	-	-	-	-	28.6	-	-	-	-	-	57
-	-	100.0	41.2	-	77.8	68.3	65.0	100.0	-	-	14.3	-	58
100.0	-	-	5.9	-	-	1.6	-	-	-	-	71.4	-	59
-	-	-	26.5	-	11.1	1.6	-	-	-	-	-	-	60
-	-	-	-	-	-	1.6	-	-	-	-	-	-	61
-	-	-	-	-	-	-	-	-	-	-	-	-	62
-	-	-	-	-	-	-	-	-	-	-	-	-	63
-	100.0	100.0	67.6	-	88.9	95.2	100.0	100.0	-	-	100.0	-	64
-	-	-	4.3	-	-	-	5.0	-	-	-	-	-	65
-	-	-	26.1	-	-	-	5.0	-	-	-	-	-	66
-	100.0	-	8.7	-	12.5	28.3	25.0	-	-	-	-	-	67
-	100.0	-	100.0	-	100.0	100.0	100.0	-	-	-	28.6	-	68
-	100.0	-	22.2	-	100.0	100.0	71.4	-	-	-	100.0	-	69
-	-	-	66.7	-	-	-	14.3	-	-	-	-	-	70
-	-	-	11.1	-	-	-	14.3	-	-	-	-	-	71
-	-	20.7	47.8	-	50.0	51.7	65.0	100.0	-	-	57.1	-	72
-	-	79.3	-	-	25.0	6.7	-	-	-	-	-	-	73
-	-	-	13.0	-	-	1.7	-	-	-	-	-	-	74
-	-	-	-	-	12.5	11.7	-	-	-	-	14.3	-	75

2 OBERVERWALTUNGSGERICHTE
2.2 Vor dem Oberverwaltungsgericht 2000
2.2.2 Verfahrens

Lfd. Nr.	Verfahrensdauer	Deutsch-land	Früheres Bundes-gebiet einschl. Berlin-Ost	Neue Länder	Baden-Württem-berg	Bayern	Berlin
Senate							
An							
1	Erliedigte Verfahren insgesamt	1 464	1 254	210	187	302	7
2	Durchschnittsdauer in Monaten	16.6	17.3	12.4	9.9	17.3	14.1
Pro							
3	Verfahrensdauer mehr als ... bis ... Monate	100	100	100	100	100	100
4	bis 3	18.9	17.0	30.5	23.0	13.2	42.9
5	3 - 6	10.5	10.5	10.0	20.9	13.9	-
6	6 - 12	15.4	15.2	17.1	26.2	17.9	28.6
7	12 - 18	16.4	16.8	13.8	12.3	18.5	-
8	18 - 24	14.2	14.1	14.8	9.1	9.3	14.3
9	24 - 36	14.5	15.2	10.5	7.5	15.9	-
10	mehr als 36 Monate	10.0	11.2	3.3	1.1	11.3	14.3
An							
11	Durch Urteil beendete Verfahren	537	456	81	84	87	1
12	Durchschnittsdauer in Monaten	19.0	20.3	11.5	12.5	23.1	62.6
Pro							
13	Verfahrensdauer mehr als ... bis ... Monate	100	100	100	100	100	100
14	bis 3	6.5	3.3	24.7	6.0	5.7	-
15	3 - 6	8.2	6.8	16.0	20.2	5.7	-
16	6 - 12	18.4	18.4	18.5	28.6	23.0	-
17	12 - 18	22.9	23.9	17.3	23.8	21.8	-
18	18 - 24	16.9	17.3	14.8	13.1	10.3	-
19	24 - 36	16.4	18.0	7.4	8.3	11.5	-
20	mehr als 36 Monate	10.6	12.3	1.2	-	21.8	100.0
An							
21	Durch Sachbeschluß (Gerichtsbescheid) beendete Verfahren	16	14	2	3	6	-
22	Durchschnittsdauer in Monaten	10.6	11.7	2.9	2.9	13.3	-
Pro							
23	Verfahrensdauer mehr als ... bis ... Monate	100	100	100	100	100	-
24	bis 3	43.8	35.7	100.0	66.7	-	-
25	3 - 6	25.0	28.6	-	33.3	40.0	-
26	6 - 12	-	-	-	-	-	-
27	12 - 18	12.5	14.3	-	-	40.0	-
28	18 - 24	-	-	-	-	-	-
29	24 - 36	12.5	14.3	-	-	20.0	-
30	mehr als 36 Monate	6.3	7.1	-	-	-	-

Statistisches Bundesamt Verwaltungsgenichte 2000

ALS ERSTE INSTANZ

erledigte erstinstanzliche Hauptverfahren

dauer

Brandenburg	Bremen	Hamburg	Hessen	Mecklenburg-Vorpommern	Niedersachsen	Nordrhein-Westfalen	Rheinland-Pfalz	Saarland	Sachsen	Sachsen-Anhalt	Schleswig-Holstein	Thüringen	Lfd. Nr.
-------------	--------	---------	--------	------------------------	---------------	---------------------	-----------------	----------	---------	----------------	--------------------	-----------	----------

insgesamt

zahl

71	6	31	137	45	186	206	123	10	51	27	59	16	1
7.6	10.7	3.2	26.9	16.9	21.4	18.8	13.6	12.3	10.9	13.4	16.8	24.4	2

zent

100	100	100	100	100	100	100	100	100	100	100	100	100	3
50.7	16.7	74.2	6.6	6.7	11.3	20.4	15.4	10.0	25.5	40.7	18.6	6.3	4
11.3	50.0	12.9	4.4	8.9	7.0	5.3	5.7	10.0	13.7	7.4	10.2	-	5
22.5	16.7	3.2	2.9	15.6	10.2	11.2	23.6	20.0	19.6	7.4	10.2	6.3	6
4.2	16.7	-	19.0	24.4	21.5	12.1	22.8	50.0	19.6	11.1	11.9	12.5	7
5.6	-	9.7	9.5	24.4	17.7	17.0	27.6	-	15.7	11.1	22.0	31.3	8
1.4	-	-	39.4	15.6	11.3	18.9	2.4	10.0	5.9	18.6	18.6	37.5	9
4.2	-	-	18.2	4.4	21.0	15.0	2.4	-	-	3.7	8.5	6.3	10

zahl

30	3	-	55	17	73	51	60	6	19	10	36	5	11
6.5	13.5	-	28.6	15.5	22.9	24.1	13.6	15.3	12.3	14.6	20.3	19.3	12

zent

100	100	100	100	100	100	100	100	100	100	100	100	100	13
56.7	-	-	-	-	2.7	2.0	1.7	-	10.5	10.0	2.8	-	14
20.0	-	-	1.8	11.8	1.4	2.0	3.3	16.7	21.1	10.0	8.3	-	15
13.3	33.3	-	17.6	11.0	11.8	33.3	-	26.3	20.0	20.0	11.1	20.0	16
3.3	33.3	-	25.5	35.3	19.2	11.8	41.7	66.7	21.1	20.0	16.7	20.0	17
3.3	33.3	-	5.5	23.5	31.5	19.6	18.3	-	15.8	20.0	30.6	40.0	18
-	-	-	43.1	11.8	13.7	35.3	1.7	16.7	5.3	20.0	22.2	20.0	19
3.3	-	-	16.4	-	20.5	17.6	-	-	-	-	8.3	-	20

zahl

-	-	-	-	-	1	3	1	-	2	-	1	-	21
-	-	-	-	-	0.8	27.7	1.6	-	2.9	-	2.6	-	22

zent

-	-	-	-	-	100	100	100	-	100	-	-	-	23
-	-	-	-	-	100.0	-	100.0	-	100.0	-	100.0	-	24
-	-	-	-	-	-	33.3	-	-	-	-	-	-	25
-	-	-	-	-	-	-	-	-	-	-	-	-	26
-	-	-	-	-	-	-	-	-	-	-	-	-	27
-	-	-	-	-	-	33.3	-	-	-	-	-	-	28
-	-	-	-	-	-	33.3	-	-	-	-	-	-	29
-	-	-	-	-	-	-	-	-	-	-	-	-	30

2 OBERVERWALTUNGSGERICHTE
2.2 Vor dem Oberverwaltungsgericht 2000
noch: 2.2.2 Verfahrens

Lfd. Nr.	Verfahrensdauer	Deutsch-land	Früheres Bundes-gebiet einschl. Berlin-Ost	Neue Länder	Baden-Württem-berg	Bayern	Berlin
		Senate ohne Senate					
							An
31	Erledigte Verfahren insgesamt	1 221	1 012	209	154	258	7
32	Durchschnittsdauer in Monaten	17.3	18.4	12.4	10.7	18.5	14.1
							Pro
33	Verfahrensdauer mehr als ... bis ... Monate	100	100	100	100	100	100
34	bis 3	17.0	14.2	30.6	20.8	12.8	42.9
35	3 - 6	10.2	10.2	10.0	19.5	14.3	-
36	6 - 12	15.6	15.2	17.2	26.0	15.5	28.6
37	12 - 18	16.9	17.5	13.9	13.6	16.3	-
38	18 - 24	14.7	14.8	14.4	9.7	10.5	14.3
39	24 - 36	14.7	15.5	10.5	9.1	17.4	-
40	mehr als 36 Monate	11.0	12.5	3.3	1.3	13.2	14.3
							An
41	Durch Urteil beendete Verfahren	473	392	81	70	71	1
42	Durchschnittsdauer in Monaten	19.4	21.0	11.5	13.0	26.0	62.6
							Pro
43	Verfahrensdauer mehr als ... bis ... Monate	100	100	100	100	100	100
44	bis 3	7.4	3.8	24.7	7.1	7.0	-
45	3 - 6	7.8	6.1	16.0	15.7	5.6	-
46	6 - 12	17.1	16.8	18.5	27.1	16.9	-
47	12 - 18	22.6	23.7	17.3	27.1	16.9	-
48	18 - 24	17.5	18.1	14.8	12.9	12.7	-
49	24 - 36	16.3	18.1	7.4	10.0	14.1	-
50	mehr als 36 Monate	11.2	13.3	1.2	-	26.8	100.0
							Senate für
							An
51	Erledigte Verfahren insgesamt	243	242	1	33	44	-
52	Durchschnittsdauer in Monaten	12.8	12.8	21.3	6.4	10.4	-
							Pro
53	Verfahrensdauer mehr als ... bis ... Monate	100	100	100	100	100	-
54	bis 3	28.0	28.1	-	33.3	15.9	-
55	3 - 6	11.1	11.2	-	27.3	11.4	-
56	6 - 12	15.6	15.7	-	27.3	31.8	-
57	12 - 18	14.0	14.0	-	6.1	31.8	-
58	18 - 24	11.9	11.6	100.0	6.1	2.3	-
59	24 - 36	14.0	14.0	-	-	6.8	-
60	mehr als 36 Monate	5.3	5.4	-	-	-	-
							An
61	Durch Urteil beendete Verfahren	64	64	-	14	16	-
62	Durchschnittsdauer in Monaten	16.4	16.4	-	9.8	10.5	-
							Pro
63	Verfahrensdauer mehr als ... bis ... Monate	100	100	-	100	100	-
64	bis 3	-	-	-	-	-	-
65	3 - 6	10.9	10.9	-	42.9	6.3	-
66	6 - 12	28.1	28.1	-	35.7	50.0	-
67	12 - 18	25.0	25.0	-	7.1	43.8	-
68	18 - 24	12.5	12.5	-	14.3	-	-
69	24 - 36	17.2	17.2	-	-	-	-
70	mehr als 36 Monate	6.3	6.3	-	-	-	-

Statistisches Bundesamt Verwaltungsgenichte 2000

ALS ERSTE INSTANZ

erledigte erstinstanzliche Hauptverfahren

dauer

Brandenburg	Bremen	Hamburg	Hessen	Mecklenburg-Vorpommern	Niedersachsen	Nordrhein-Westfalen	Rheinland-Pfalz	Saarland	Sachsen	Sachsen-Anhalt	Schleswig-Holstein	Thüringen	Lfd. Nr.
-------------	--------	---------	--------	------------------------	---------------	---------------------	-----------------	----------	---------	----------------	--------------------	-----------	----------

für technische Großvorhaben

zahl	70	4	2	103	45	177	143	103	9	51	27	52	16	31
	7.4	8.0	19.5	28.1	16.9	21.9	19.5	14.1	12.8	10.9	13.4	16.9	24.4	32

zent	100	100	100	100	100	100	100	100	100	100	100	100	100	33
	51.4	-	-	7.8	6.7	9.6	18.9	12.6	11.1	25.5	40.7	19.2	6.3	34
	11.4	25.0	-	5.8	8.9	7.3	3.5	4.9	11.1	13.7	7.4	9.6	-	35
	22.9	75.0	-	1.0	15.6	10.7	11.2	27.2	11.1	19.6	7.4	7.7	6.3	36
	4.3	-	-	19.4	24.4	21.5	15.4	22.3	55.6	19.6	11.1	11.5	12.5	37
	4.3	-	100.0	5.8	24.4	17.5	18.9	27.2	-	15.7	11.1	25.0	31.3	38
	1.4	-	-	40.8	15.6	11.3	15.4	2.9	11.1	5.9	18.5	19.2	37.5	39
	4.3	-	-	19.4	4.4	22.0	16.8	2.9	-	-	3.7	7.7	6.3	40

zahl	30	1	-	46	17	72	37	53	6	19	10	35	5	41
	6.5	8.2	-	29.2	15.5	23.0	24.3	13.2	15.3	12.3	14.6	20.4	19.3	42

zent	100	100	100	100	100	100	100	100	100	100	100	100	100	43
	56.7	-	-	-	-	2.8	2.7	1.9	-	10.6	10.0	2.9	-	44
	20.0	-	-	2.2	11.8	1.4	2.7	3.8	16.7	21.1	10.0	8.6	-	45
	13.3	100.0	-	-	17.6	11.1	5.4	37.7	-	26.3	20.0	11.4	20.0	46
	3.3	-	-	26.1	35.3	19.4	16.2	39.6	66.7	21.1	20.0	14.3	20.0	47
	3.3	-	-	4.3	23.5	30.6	27.0	15.1	-	15.8	20.0	31.4	40.0	48
	-	-	-	52.2	11.8	13.9	27.0	1.9	16.7	5.3	20.0	22.9	20.0	49
	3.3	-	-	15.2	-	20.8	18.9	-	-	-	-	8.6	-	50

technische Großvorhaben

zahl	1	2	29	34	-	9	63	20	1	-	-	7	-	51
	21.3	16.1	2.1	23.4	-	11.9	17.3	11.0	7.3	-	-	16.0	-	52

zent	100	100	100	100	-	100	100	100	100	-	-	100	-	53
	-	-	79.3	2.9	-	44.4	23.8	30.0	-	-	-	14.3	-	54
	-	-	13.8	-	-	-	9.5	10.0	-	-	-	14.3	-	55
	-	-	3.4	8.8	-	-	11.1	5.0	100.0	-	-	28.6	-	56
	100.0	50.0	-	17.6	-	22.2	4.8	25.0	-	-	-	14.3	-	57
	-	50.0	3.4	20.6	-	22.2	12.7	30.0	-	-	-	-	-	58
	-	-	-	35.3	-	11.1	27.0	-	-	-	-	14.3	-	59
	-	-	-	14.7	-	-	11.1	-	-	-	-	14.3	-	60

zahl	-	2	-	9	-	1	14	7	-	-	-	1	-	61
	-	16.1	-	25.4	-	18.1	23.7	16.8	-	-	-	16.9	-	62

zent	-	100	-	100	-	100	100	100	-	-	-	100	-	63
	-	-	-	-	-	-	-	-	-	-	-	-	-	64
	-	-	-	-	-	-	-	-	-	-	-	-	-	65
	-	-	-	11.1	-	-	28.6	-	-	-	-	-	-	66
	-	50.0	-	22.2	-	-	-	57.1	-	-	-	100.0	-	67
	-	50.0	-	11.1	-	100.0	-	42.9	-	-	-	-	-	68
	-	-	-	33.3	-	-	57.1	-	-	-	-	-	-	69
	-	-	-	22.2	-	-	14.3	-	-	-	-	-	-	70

2.2.3 Verfahrensbeteiligte,

Lfd.-Nr.	Verfahrensbeteiligte, Beweiserhebung, Sachgebiet	Anteil in % an ...	Deutschland	flüchtl. Bundesgebiet einschl. Berlin-Ost	Neue Länder	Baden-Württemberg	Bayern	Berlin
								Senate An
1	Erledigte Verfahren insgesamt		1 464	1 254	210	187	302	7
								Pro
	<u>Vertreter des öffentlichen Interesses</u>							
2	... war beteiligt	Zeile 1	17.1	19.6	1.9	0.5	36.4	-
3	... war nicht beteiligt	Zeile 1	82.9	80.4	98.1	93.5	63.6	100.0
	<u>Vertretung durch Bevollmächtigte 1)</u>							
4	Kläger/Antragsteller war durch Bevollmächtigten vertreten Zeile 1		88.5	90.3	78.1	92.5	85.8	71.4
5	und zwar durch einen Rechtsanwalt Zeile 1		86.3	88.1	75.7	90.9	79.5	71.4
6	durch einen sonstigen Bevollmächtigten Zeile 1		2.2	2.2	2.4	1.6	6.3	-
7	Beklagter/Antragsgegner war durch Bevollmächtigten vertreten Zeile 1		31.4	30.9	34.8	88.8	24.5	14.3
8	und zwar durch einen Rechtsanwalt Zeile 1		23.0	22.1	28.1	35.8	24.5	14.3
9	durch einen sonstigen Bevollmächtigten Zeile 1		8.5	8.8	6.7	52.9	-	-
	<u>Beweiserhebung</u>							
10	Es fand keine Beweiserhebung statt Zeile 1		86.1	86.1	85.7	74.3	81.1	85.7
11	Es fand mindestens eine Beweiserhebung statt Zeile 1		13.9	13.9	14.3	25.7	18.9	14.3
12	und zwar durch den beauftragten Richter Zeile 11		19.1	22.4	-	-	-	-
13	durch den Senat Zeile 11		80.9	77.6	100.0	100.0	100.0	100.0
14	durch den Richter und den Senat Zeile 11		-	-	-	-	-	-
	<u>Sachgebiet (ausgewählte Hauptgruppen und Einzelsachgebiete)</u>							
15	300 Wirtschafts- und Wirtschaftsverwaltungsrecht, Landwirtschafts-, Jagd-, Forst- und Fischereirecht, Recht der freien Berufe Zeile 1		24.7	23.4	31.9	17.1	43.0	-
16	333 Atom- und Strahlenschutzrecht Zeile 1		1.8	1.9	1.4	-	1.7	-
17	341 Agrarordnung, Flurbereinigung Zeile 1		21.6	20.7	27.1	15.0	41.1	-
18	500 Raumordnung, Landesplanung, Bau-, Boden- und Städtebauförderungsrecht einschl. Enteignung Zeile 1		41.5	45.9	15.7	57.8	31.8	71.4
19	520 Bauplanungs-, Bauordnungs- und Städtebauförderungsrecht Zeile 1		40.6	45.1	13.8	57.8	31.1	71.4

1) In einzelnen Fällen kommt es vor, daß die Partei gleichzeitig durch einen Rechtsanwalt und durch einen anderen Bevollmächtigten vertreten wird.

Statistisches Bundesamt Verwaltungsgerichte 2000

ALS ERSTE INSTANZ

erledigte erstinstanzliche Hauptverfahren

Beweiserhebung, Sachgebiete

Branden- burg	Bremen	Hamburg	Hessen	Mecklen- burg- Vor- pommern	Nieder- sachsen	Nord- rhein- west- falen	Rhein- land- Pfalz	Saar- land	Sachsen	Sachsen- Anhalt	Schles- wig- Holstein	Thüringen	Lfd. Nr.
insgesamt													
zahl													
71	6	31	137	45	186	206	123	10	51	27	59	16	1
zent													
-	-	-	-	6.7	-	65.5	-	-	-	3.7	-	-	2
100.0	100.0	100.0	100.0	93.3	100.0	34.5	100.0	100.0	100.0	96.3	100.0	100.0	3
97.2	100.0	100.0	92.7	86.7	92.5	92.2	85.4	100.0	43.1	85.2	91.5	68.8	4
97.2	100.0	100.0	92.0	80.0	91.9	92.2	83.7	90.0	43.1	77.8	91.5	68.8	5
-	-	-	0.7	6.7	0.5	-	1.6	10.0	-	7.4	-	-	6
67.6	-	87.1	2.9	11.1	24.7	11.2	23.6	50.0	7.8	33.3	20.3	43.8	7
57.7	-	87.1	2.9	8.9	21.5	10.2	23.6	30.0	7.8	29.6	18.6	12.5	8
9.9	-	-	-	2.2	3.2	1.0	-	20.0	-	3.7	1.7	31.3	9
100.0	100.0	100.0	100.0	35.6	84.4	82.5	99.2	80.0	100.0	96.3	100.0	100.0	10
-	-	-	-	64.4	15.6	17.5	0.8	20.0	-	3.7	-	-	11
-	-	-	-	-	6.9	97.2	-	100.0	-	-	-	-	12
-	-	-	-	100.0	93.1	2.8	100.0	-	-	100.0	-	-	13
-	-	-	-	-	-	-	-	-	-	-	-	-	14
21.1	-	-	21.9	68.9	29.0	3.4	31.7	-	19.6	25.9	3.4	25.0	15
-	-	-	10.2	-	0.5	1.5	-	-	-	11.1	1.7	-	16
16.9	-	-	11.7	68.9	26.3	1.9	30.1	-	15.7	7.4	1.7	25.0	17
5.6	50.0	6.5	51.1	13.3	38.7	63.6	41.5	80.0	33.3	11.1	49.2	18.8	18
4.2	-	-	50.4	8.9	38.7	63.6	40.7	80.0	31.4	11.1	49.2	18.8	19

Statistisches Bundesamt Verwaltungsverfahren 2000

2 OBERVERWALTUNGSGERICHTE
2.2 Vor dem Oberverwaltungsgericht 2000
 noch: 2.2.3 Verfahrensbeteiligte,

Lfd. Nr.	Verfahrensbeteiligte, Beweiserhebung	Anteil in % an ...	Deutschland	Früheres Bundesgebiet einschl. Berlin-Ost	Neue Länder	Baden-Württemberg	Bayern	Berlin
								Senate ohne Senate An
20	Erliedigte Verfahren insgesamt		1 221	1 012	209	154	258	7
								Pro
<u>Vertreter des öffentlichen Interesses</u>								
21	... war beteiligt Zeile 20		19.2	22.7	1.9	-	40.3	-
22	... war nicht beteiligt Zeile 20		80.8	77.3	98.1	100.0	59.7	100.0
<u>Vertretung durch Bevollmächtigte 1)</u>								
23	Kläger/Antragsteller war durch Bevollmächtigten vertreten Zeile 20		87.6	89.6	78.0	92.2	84.5	71.4
24	und zwar durch einen Rechtsanwalt Zeile 20		85.2	87.2	75.6	91.6	77.1	71.4
25	durch einen sonstigen Bevollmächtigten Zeile 20		2.5	2.5	2.4	0.6	7.4	-
26	Beklagter/Antragsgegner war durch Bevollmächtigten vertreten Zeile 20		32.8	32.4	34.9	91.6	27.9	14.3
27	und zwar durch einen Rechtsanwalt Zeile 20		24.7	24.0	28.2	43.5	27.9	14.3
28	durch einen sonstigen Bevollmächtigten Zeile 20		8.1	8.4	6.7	48.1	-	-
<u>Beweiserhebung</u>								
29	Es fand keine Beweiserhebung statt Zeile 20		84.5	84.3	85.6	74.0	80.2	85.7
30	Es fand mindestens eine Beweiserhebung statt Zeile 20		15.5	15.7	14.4	26.0	19.8	14.3
31	und zwar durch den beauftragten Richter Zeile 30		20.1	23.9	-	-	-	-
32	durch den Senat Zeile 30		79.9	76.1	100.0	100.0	100.0	100.0
33	durch den Richter und den Senat Zeile 30		-	-	-	-	-	-
								Senate für An
34	Erliedigte Verfahren insgesamt		243	242	1	33	44	-
								Pro
<u>Vertreter des öffentlichen Interesses</u>								
35	... war beteiligt Zeile 34		6.6	6.6	-	3.0	13.6	-
36	... war nicht beteiligt Zeile 34		93.4	93.4	100.0	97.0	86.4	-
<u>Vertretung durch Bevollmächtigte 1)</u>								
37	Kläger/Antragsteller war durch Bevollmächtigten vertreten Zeile 34		93.0	93.0	100.0	93.9	93.2	-
38	und zwar durch einen Rechtsanwalt Zeile 34		92.2	92.1	100.0	87.9	93.2	-
39	durch einen sonstigen Bevollmächtigten Zeile 34		0.8	0.8	-	6.1	-	-
40	Beklagter/Antragsgegner war durch Bevollmächtigten vertreten Zeile 34		24.3	24.4	-	75.8	4.5	-
41	und zwar durch einen Rechtsanwalt Zeile 34		14.0	14.0	-	-	4.5	-
42	durch einen sonstigen Bevollmächtigten Zeile 34		10.3	10.3	-	75.8	-	-
<u>Beweiserhebung</u>								
43	Es fand keine Beweiserhebung statt Zeile 34		93.8	93.8	100.0	75.8	86.4	-
44	Es fand mindestens eine Beweiserhebung statt Zeile 34		6.2	6.2	-	24.2	13.6	-
45	und zwar durch den beauftragten Richter Zeile 44		6.7	6.7	-	-	-	-
46	durch den Senat Zeile 44		93.3	93.3	-	100.0	100.0	-
47	durch den Richter und den Senat Zeile 44		-	-	-	-	-	-

1) In einzelnen Fällen kommt es vor, daß die Partei gleichzeitig durch einen Rechtsanwalt und durch einen anderen Bevollmächtigten vertreten wird.

ALS ERSTE INSTANZ

erledigte erstinstanzliche Hauptverfahren

Beweiserhebung, Sachgebiete

Brandenburg	Bremen	Hamburg	Hessen	Mecklenburg-Vorpommern	Niedersachsen	Nordrhein-Westfalen	Rheinland-Pfalz	Saarland	Sachsen	Sachsen-Anhalt	Schleswig-Holstein	Thüringen	Lfd. Nr.
-------------	--------	---------	--------	------------------------	---------------	---------------------	-----------------	----------	---------	----------------	--------------------	-----------	----------

für technische Großvorhaben

zahl	70	4	2	103	45	177	143	103	9	€1	27	52	16	20
------	----	---	---	-----	----	-----	-----	-----	---	----	----	----	----	----

zent	100.0	100.0	100.0	100.0	6.7 93.3	100.0	88.1 11.9	100.0	100.0	100.0	3.7 96.3	100.0	100.0	21 22
	97.1	100.0	100.0	97.1	86.7	92.7	90.9	82.5	100.0	43.1	85.2	92.3	68.8	23
	97.1	100.0	100.0	96.1	80.0	92.1	90.9	80.6	89.9	43.1	77.8	92.3	68.8	24
	-	-	-	1.0	6.7	0.6	-	1.9	11.1	-	7.4	-	-	25
	68.6	-	-	1.9	11.1	26.0	14.0	28.2	55.6	7.8	33.3	23.1	43.8	26
	58.6	-	-	1.9	8.9	22.6	12.6	28.2	33.3	7.8	29.6	21.2	12.5	27
	10.0	-	-	-	2.2	3.4	1.4	-	22.2	-	3.7	1.9	31.3	28

	100.0	100.0	100.0	100.0	35.6	83.6	75.5	99.0	77.8	100.0	90.3	100.0	100.0	29
	-	-	-	-	64.4	16.4	24.5	1.0	22.2	-	3.7	-	-	30
	-	-	-	-	100.0	5.9	97.1	-	100.0	-	-	-	-	31
	-	-	-	-	-	33.1	2.9	100.0	-	-	100.0	-	-	32
	-	-	-	-	-	-	-	-	-	-	-	-	-	33

technische Großvorhaben

zahl	1	2	29	34	-	9	63	20	1	-	-	7	-	34
------	---	---	----	----	---	---	----	----	---	---	---	---	---	----

zent	100.0	100.0	100.0	100.0	-	100.0	14.3 85.7	100.0	100.0	-	-	100.0	-	35 36
	100.0	100.0	100.0	79.4	-	88.9	95.2	100.0	100.0	-	-	85.7	-	37
	100.0	100.0	100.0	79.4	-	88.9	95.2	100.0	100.0	-	-	85.7	-	38
	-	-	-	-	-	-	-	-	-	-	-	-	-	39
	-	-	93.1	5.9	-	-	4.8	-	-	-	-	-	-	40
	-	-	93.1	5.9	-	-	4.8	-	-	-	-	-	-	41
	-	-	-	-	-	-	-	-	-	-	-	-	-	42
	100.0	100.0	100.0	100.0	-	100.0	98.4	100.0	100.0	-	-	100.0	-	43
	-	-	-	-	-	-	1.6	-	-	-	-	-	-	44
	-	-	-	-	-	-	100.0	-	-	-	-	-	-	45
	-	-	-	-	-	-	-	-	-	-	-	-	-	46
	-	-	-	-	-	-	-	-	-	-	-	-	-	47

3 OBERVERWALTUNGSGERICHTE ALS RECHTSMITTELINSTANZ

3.1 Geschäftsentwicklung der Berufungen *), Beschwerden gegen Hauptsacheentscheidungen in Personalvertretungssachen und Beschwerden in Disziplinarverfahren vor dem Obergerverwaltungsgericht 3.1.1 Geschäftsentwicklung 1996 bis 2000

Stand der Erledigung	Deutschland				
	1996	1997	1998	1999	2000

Senate insgesamt

Anhängige Verfahren zu Jahresbeginn	29 476	30 413	25 328 ✓	23 210	20 347
Neuzugänge 1)	38 521	33 081	33 564	28 829	27 506
Abgaben innerhalb des Gerichts	2 641	1 673	2 887	1 728	2 291
Erledigte Verfahren 1)	37 584	38 502	35 682	31 692	30 678
Anhängige Verfahren am Jahresende	30 413	24 992	23 210	20 347	17 175

Allgemeine Senate

Anhängige Verfahren zu Jahresbeginn	16 135	16 716	12 844 ✓	9 905	9 291
Neuzugänge 1)	13 194	10 051	10 075	11 026	11 275
Abgaben innerhalb des Gerichts	746	585	1 232	690	646
Erledigte Verfahren 1)	12 613	14 022	13 014	11 640	11 257
Anhängige Verfahren am Jahresende	16 716	12 745	9 905	9 291	9 309

Asylsenate

Anhängige Verfahren zu Jahresbeginn	13 341	13 697	12 484 ✓	13 305	11 056
Neuzugänge 1)	25 327	23 030	23 489	17 803	16 231
Abgaben innerhalb des Gerichts	1 895	1 088	1 655	1 038	1 645
Erledigte Verfahren 1)	24 971	24 480	22 668	20 052	19 421
Anhängige Verfahren am Jahresende	13 697	12 247	13 305	11 056	7 866

*) Ab 1998 Berufungen mit Anträgen auf Zulassung.
1) Ohne Abgaben innerhalb des Gerichts.

3 OBERVERWALTUNGSGERICHTE

3.1 Geschäftsentwicklung der Berufungen *) , Beschwerden gegen Hauptsacheentscheidungen in 3.1.2 Geschäftsentwicklung

Lfd. Nr.	Stand der Erledigung	Deutsch- land	Früheres Bundes- gebiet einschl. Berlin-Ost	Neue Länder	Baden- Württem- berg	Bayern	Berlin
-------------	----------------------	------------------	---	----------------	----------------------------	--------	--------

Senate

1	Anhängige Verfahren zu Jahresbeginn	20 347	17 436	2 911	1 609	4 057	590
2	Neuzugänge 1)	27 506	24 118	3 388	3 614	4 394	702
3	Abgaben innerhalb des Gerichts	2 291	2 165	126	10	689	1
4	Erledigte Verfahren 1)	30 678	27 279	3 399	4 001	5 071	578
5	Anhängige Verfahren am Jahresende	17 175	14 275	2 900	1 222	3 380	714

Allgemeine

6	Anhängige Verfahren zu Jahresbeginn	9 291	7 854	1 437	749	1 960	419
7	Neuzugänge 1)	11 275	9 726	1 549	1 379	1 856	573
8	Abgaben innerhalb des Gerichts	646	528	118	9	159	1
9	Erledigte Verfahren 1)	11 257	9 886	1 371	1 405	1 995	417
10	Anhängige Verfahren am Jahresende	9 309	7 694	1 615	723	1 821	575

Asyl

11	Anhängige Verfahren zu Jahresbeginn	11 056	9 582	1 474	860	2 097	171
12	Neuzugänge 1)	16 231	14 392	1 839	2 235	2 538	129
13	Abgaben innerhalb des Gerichts	1 645	1 637	8	1	530	-
14	Erledigte Verfahren 1)	19 421	17 393	2 028	2 596	3 076	161
15	Anhängige Verfahren am Jahresende	7 866	6 581	1 285	499	1 559	139

*) Berufungen mit Anträgen auf Zulassung.
1) Ohne Abgaben innerhalb des Gerichts.

ALS RECHTSMITTELINSTANZ

Personalvertretungssachen und Beschwerden in Disziplinarverfahren vor dem Oberverwaltungsgericht

2000 nach Ländern

Brandenburg	Bremen	Hamburg	Hessen	Mecklenburg-Vorpommern	Niedersachsen	Nordrhein-Westfalen	Rheinland-Pfalz	Saarland	Sachsen	Sachsen-Anhalt	Schleswig-Holstein	Thüringen	Lfd. Nr.
-------------	--------	---------	--------	------------------------	---------------	---------------------	-----------------	----------	---------	----------------	--------------------	-----------	----------

insgesamt

197	104	530	2 715	303	1 969	3 873	712	617	610	1 066	660	735	1
659	293	550	2 308	351	2 743	6 405	1 428	828	808	941	853	629	2
2	-	14	885	1	160	389	1	6	98	21	10	4	3
288	261	529	2 481	397	3 469	6 966	1 750	1 169	748	1 266	1 004	700	4
568	136	551	2 542	257	1 243	3 312	390	276	670	741	509	664	5

Senats

141	61	333	862	90	807	2 059	231	121	333	553	252	320	6
484	125	340	644	138	1 290	2 091	766	153	289	394	509	244	7
1	-	11	188	1	35	113	-	5	97	15	7	4	8
128	122	309	696	138	1 353	2 160	779	174	339	576	476	190	9
497	64	364	810	90	744	1 990	218	100	283	371	285	374	10

senate

56	43	197	1 853	213	1 162	1 814	481	496	277	513	408	415	11
175	168	210	1 664	213	1 453	4 314	662	675	519	547	344	385	12
1	-	3	697	-	125	276	-1	1	1	6	3	-	13
160	139	220	1 785	259	2 116	4 806	971	995	409	690	528	510	14
71	72	187	1 732	167	499	1 322	172	176	387	370	224	290	15

Lfd. Nr.	Verfahrensart, Erledigungsart, Ausgang des Verfahrens	Deutschland	Früheres Bundesgebiet einschl. Berlin-Ost	Neue Länder	Baden-Württemberg	Bayern	Berlin
1	Erledigte Verfahren insgesamt	30 678	27 279	3 399	4 001	5 071	578
2	Berufungen	5 828	5 308	520	660	1 185	147
3	Antrag auf Zulassung der Berufung	24 429	21 604	2 825	3 294	3 837	410
4	Beschwerden in Personalvertretungssachen	246	207	39	6	26	10
5	Beschwerden in Disziplinarverfahren	61	52	9	13	1	11
6	Anträge auf Prozeßkostenhilfe für ein o.g. Verfahren	114	108	6	28	22	-
7	Beendet durch Urteil	1 991	1 792	199	188	358	27
8	Revision zugelassen	120	112	8	15	8	1
9	Revision nicht zugelassen	1 871	1 680	191	173	350	26
10	Beschluß nach § 79 Abs. 3 AsylVfG	48	48	-	-	41	-
11	Beschluß nach § 130a VwGO	1 522	1 476	46	287	205	15
12	Beschluß (ohne lfd. Nrn. 10 und 11)	26 512	23 520	3 092	3 470	4 364	527
13	Prozeßvergleich	234	257	37	28	52	5
14	Ruhen des Verfahrens	92	79	13	22	43	-
15	Sonstige Erledigungsart	119	107	12	6	8	4
16	Durch Urteil oder Beschluß beendete Verfahren, die Antrag auf Zulassung der Berufung (lfd. Nr. 3) zum Gegenstand hatten	24 343	21 548	2 795	3 278	3 814	409
17	Erledigt durch Stattgabe	3 408	3 062	346	488	642	72
18	Teilweise Stattgabe bzw. teilweise Zurückweisung ...	56	50	6	12	-	-
19	Zurückweisung	17 578	15 551	2 027	1 513	2 934	274
20	Verwerfung	1 832	1 691	201	1 171	25	17
21	Zurücknahme des Rechtsmittels	769	622	147	60	132	31
22	Zurücknahme des Antrags	436	379	57	15	38	8
23	Zurückverweisung bzw. Verweisung an ein anderes Gericht	3	3	-	-	-	-
24	Hauptsacheerledigung	168	159	9	18	43	7
25	Verbindung mit einer anderen Sache	33	31	2	1	-	-
26	Durch Urteil oder Beschluß beendete Verfahren ohne Disziplinar- und berufsgerichtliche Verfahren	29 989	26 661	3 328	3 915	4 955	557
27	Erledigt durch Stattgabe	5 545	5 122	423	824	948	107
28	Teilweise Stattgabe bzw. teilweise Zurückweisung ...	293	277	16	33	40	1
29	Zurückweisung	19 167	16 839	2 328	1 645	3 255	300
30	bei diesen Erledigungsarten: Behörde beteiligt ..	24 955	22 211	2 744	2 473	4 243	404
31	Behörde hat obsiegt	21 381	19 107	2 274	2 124	3 278	329
32	Behörde hat teilweise obsiegt / ist teilweise unterlegen	297	284	13	33	40	1
33	Behörde ist unterlegen	3 277	2 820	457	316	925	74
34	Verwerfung	2 058	1 845	213	1 212	56	29
35	Zurücknahme des Rechtsmittels	1 343	1 130	213	91	287	77
36	Zurücknahme der Klage, des Antrags	799	705	94	48	102	18
37	Zurückverweisung bzw. Verweisung an ein anderes Gericht	21	19	2	-	9	-
38	Hauptsacheerledigung	717	682	35	61	258	25
39	Verbindung mit einer anderen Sache	46	42	4	1	-	-
40	Durch Urteil oder Beschluß beendete Disziplinarverfahren und berufsgerichtliche Verfahren	133	124	9	30	13	12
41	Erledigt durch Disziplinarmaßnahmen bzw. berufsgerichtliche Maßnahme	96	93	3	21	8	11
42	Freispruch	17	12	5	6	1	-
43	Einstellung	20	19	1	3	4	1

*) Berufungen mit Anträgen auf Zulassung.

ALS RECHTSMITTELINSTANZ

entscheidungen in Personalvertretungssachen und Beschwerden in Disziplinarverfahren

Zulässigkeit der Revision, Ausgang des Verfahrens 2000

zahl

Branden- burg	Bremen	Hamburg	Hessen	Mecklen- burg- Vor- pommern	Nieder- sachsen	Nord- rhein- West- falen	Rhein- land- Pfalz	Saar- land	Sachsen	Sachsen- Anhalt	Schles- wig- Holstein	Thüringen	Lfd. Nr.
288	261	529	2 481	397	3 469	6 966	1 750	1 169	748	1 266	1 004	700	1
32	52	106	448	79	804	924	311	380	101	161	231	147	2
255	205	367	2 008	309	2 629	5 946	1 432	783	633	1 077	633	551	3
-	2	44	18	4	21	55	1	6	10	24	18	1	4
-	1	2	6	5	-	18	-	-	-	4	-	-	5
1	1	10	1	-	15	23	6	-	4	-	2	1	6
10	27	34	181	29	235	347	215	95	46	61	85	53	7
1	-	1	5	1	13	27	32	2	3	1	8	2	8
9	27	33	176	28	222	320	183	93	43	60	77	51	9
-	-	-	-	-	-	-	-	-	-	-	7	-	10
-	1	5	77	18	372	201	32	188	5	-	93	23	11
272	230	457	2 156	345	2 839	6 335	1 463	871	678	1 204	808	593	12
5	3	24	48	1	16	66	7	3	10	1	5	20	13
1	-	3	1	1	2	3	4	1	1	-	-	10	14
-	-	6	18	3	5	14	29	11	8	-	6	1	15
254	256	363	1 996	306	2 625	5 933	1 420	776	627	1 077	688	531	16
27	56	61	175	85	394	544	250	262	80	100	118	54	17
-	3	6	3	2	4	15	4	-	1	2	3	1	18
93	171	261	1 453	188	2 017	4 893	1 091	426	468	853	518	425	19
113	5	6	90	10	97	191	37	27	38	38	25	2	20
21	11	21	99	13	60	148	21	30	29	81	9	3	21
-	4	5	138	5	25	103	8	27	6	1	8	45	22
-	-	-	-	-	1	-	-	-	-	-	-	-	23
-	6	3	5	2	26	35	7	4	5	1	5	1	24
-	-	-	23	1	1	4	2	-	-	1	-	-	25
282	205	432	2 405	387	3 440	6 836	1 709	1 154	729	1 261	993	669	26
30	46	93	321	102	831	791	369	549	113	122	243	56	27
-	-	10	10	4	69	57	28	8	5	4	21	3	28
102	153	300	1 568	226	2 165	5 204	1 204	451	505	981	594	514	29
132	229	401	1 898	328	3 063	6 044	1 595	1 006	617	1 095	855	572	30
115	178	310	1 781	281	2 648	5 510	1 345	945	550	882	659	446	31
-	3	12	10	5	75	57	28	8	3	2	17	3	32
17	48	79	107	42	340	477	222	53	64	211	179	123	33
114	4	6	96	11	108	226	49	28	45	41	31	2	34
25	2	48	155	23	111	262	28	42	37	108	27	20	35
-	-	18	186	12	70	156	12	60	11	1	35	70	36
-	-	-	-	-	1	5	-	-	1	1	4	-	37
11	-	17	46	6	82	128	16	15	12	2	34	4	38
-	-	-	23	3	3	7	3	1	-	1	4	-	39
-	2	4	9	5	6	47	1	-	-	4	-	-	40
-	2	1	9	1	3	38	-	-	-	2	-	-	41
-	-	2	-	4	1	2	-	-	-	1	-	-	42
-	-	1	-	-	2	7	1	-	-	1	-	-	43

3.2 Vor dem Oberverwaltungsgericht erledigte Berufungen *), Beschwerden gegen Hauptsache

3.2.1 Art des Verfahrens, Art der Erledigung,

Pro

Lfd. Nr.	Verfahrensart, Erledigungsart, Ausgang des Verfahrens	Anteil in % an ...	Deutschland	Früheres Bundesgebiet einschl. Berlin-Ost	Neue Länder	Baden-Württemberg	Bayern	Berlin
1	Erledigte Verfahren insgesamt		100	100	100	100	100	100
2	Berufungen	Zeile 1	19.0	19.5	15.3	16.5	23.4	25.4
3	Antrag auf Zulassung der Berufung	Zeile 1	79.6	79.2	83.1	82.3	75.7	70.9
4	Beschwerden in Personalvertretungsachen	Zeile 1	0.8	0.8	1.1	0.1	0.5	1.7
5	Beschwerden in Disziplinarverfahren	Zeile 1	0.2	0.2	0.3	0.3	0.0	1.9
6	Anträge auf Prozeßkostenhilfe für ein o.g. Verfahren	Zeile 1	0.4	0.4	0.2	0.7	0.4	-
7	Beendet durch Urteil	Zeile 1	6.5	6.6	5.9	4.7	7.1	4.7
8	Revision zugelassen	Zeile 7	6.0	6.3	4.0	8.0	2.2	3.7
9	Revision nicht zugelassen	Zeile 7	94.0	93.8	96.0	92.0	97.8	96.3
10	Beschluß nach § 79 Abs. 3 AsylVfG	Zeile 1	0.2	0.2	-	-	0.8	-
11	Beschluß nach § 130a VwGO	Zeile 1	5.0	5.4	1.4	7.2	4.0	2.6
12	Beschluß (ohne lfd. Nrn. 10 und 11)	Zeile 1	86.7	86.2	91.0	86.7	86.1	91.2
13	Prozeßvergleich	Zeile 1	1.0	0.9	1.1	0.7	1.0	0.9
14	Ruhen des Verfahrens	Zeile 1	0.3	0.3	0.4	0.5	0.8	-
15	Sonstige Erledigungsart	Zeile 1	0.4	0.4	0.4	0.1	0.2	0.7
16	Durch Urteil oder Beschluß beendete Verfahren, die Antrag auf Zulassung der Berufung (lfd. Nr. 3) zum Gegenstand hatten	Zeile 3	99.6	99.7	98.9	99.5	99.4	99.8
17	Erledigt durch Stattgabe	Zeile 16	14.0	14.2	12.4	14.9	16.8	17.6
18	Teilweise Stattgabe bzw. teilweise Zurückweisung	Zeile 16	0.2	0.2	0.2	0.4	-	-
19	Zurückweisung	Zeile 16	72.2	72.2	72.5	48.2	76.9	67.0
20	Verwerfung	Zeile 16	7.8	7.8	7.2	35.7	0.7	4.2
21	Zurücknahme des Rechtsmittels	Zeile 16	3.2	2.9	5.3	1.8	3.5	7.6
22	Zurücknahme des Antrags	Zeile 16	1.8	1.8	2.0	0.5	1.0	2.0
23	Zurückverweisung bzw. Verweisung an ein anderes Gericht	Zeile 16	0.0	0.0	-	-	-	-
24	Hauptsacheerledigung	Zeile 16	0.7	0.7	0.3	0.5	1.1	1.7
25	Verbindung mit einer anderen Sache	Zeile 16	0.1	0.1	0.1	0.0	-	-
26	Durch Urteil oder Beschluß beendete Verfahren ohne Disziplinar- und berufsgerichtliche Verfahren	Zeile 1	97.8	97.7	97.9	97.9	97.7	96.4
27	Erledigt durch Stattgabe	Zeile 26	18.5	19.2	12.7	21.0	19.1	19.2
28	Teilweise Stattgabe bzw. teilweise Zurückweisung	Zeile 26	1.0	1.0	0.5	0.8	0.8	0.2
29	Zurückweisung	Zeile 26	63.9	63.2	70.0	42.0	65.7	63.9
30	bei diesen Erledigungsarten: Behörde beteiligt	2. 27-29	99.8	99.9	99.2	98.8	100.0	99.0
31	Behörde hat obsiegt	Zeile 30	85.7	86.0	82.9	85.9	77.3	81.4
32	Behörde hat teilweise obsiegt / ist teilweise unterlegen	Zeile 30	1.2	1.3	0.5	1.3	0.9	0.2
33	Behörde ist unterlegen	Zeile 30	13.1	12.7	16.7	12.8	21.8	18.3
34	Verwerfung	Zeile 26	6.9	6.9	6.4	31.0	1.1	5.2
35	Zurücknahme des Rechtsmittels	Zeile 26	4.5	4.2	6.4	2.3	5.8	13.8
36	Zurücknahme der Klage, des Antrags	Zeile 26	2.7	2.6	2.8	1.2	2.1	3.2
37	Zurückverweisung bzw. Verweisung an ein anderes Gericht	Zeile 26	0.1	0.1	0.1	-	0.2	-
38	Hauptsacheerledigung	Zeile 26	2.4	2.6	1.1	1.6	5.2	4.5
39	Verbindung mit einer anderen Sache	Zeile 26	0.2	0.2	0.1	0.0	-	-
40	Durch Urteil oder Beschluß beendete Disziplinarverfahren und berufsgerichtliche Verfahren	Zeile 1	0.4	0.5	0.3	0.7	0.3	2.1
41	Erledigt durch Disziplinarmaßnahmen bzw. berufsgerichtliche Maßnahme	Zeile 40	72.2	75.0	33.3	70.0	61.5	91.7
42	Freispruch	Zeile 40	12.8	9.7	55.6	20.0	7.7	-
43	Einstellung	Zeile 40	15.0	15.3	11.1	10.0	30.8	8.3

*) Berufungen mit Anträgen auf Zulassung.

ALS RECHTSMITTELINSTANZ

entscheidungen in Personalvertretungssachen und Beschwerden in Disziplinarverfahren

Zulässigkeit der Revision, Ausgang des Verfahrens 2000

zent

Branden- burg	Bremen	Hamburg	Hessen	Mecklen- burg- Vor- pommern	Nieder- sachsen	Nord- rhein- West- falen	Rhein- land- Pfalz	Saar- land	Sachsen	Sachsen- Anhalt	Schles- wig- Holstein	Thüringen	Lfd. Nr.
100	100	100	100	100	100	100	100	100	100	100	100	100	1
11.1	19.9	20.0	18.1	19.9	23.2	13.3	17.8	32.5	13.5	12.7	29.0	21.0	2
88.5	78.5	69.4	80.9	77.8	75.8	85.4	81.8	67.0	84.6	85.1	69.0	78.7	3
-	0.8	8.3	0.7	1.0	0.6	0.8	0.1	0.5	1.3	1.9	1.8	0.1	4
-	0.4	0.4	0.2	1.3	-	0.3	-	-	-	0.3	-	-	5
0.3	0.4	1.9	0.0	-	0.4	0.3	0.3	-	0.5	-	0.2	0.1	6
3.5	10.3	6.4	7.3	7.3	6.8	5.0	12.3	8.1	6.1	4.8	8.5	7.6	7
10.0	-	2.9	2.8	3.4	5.5	7.8	14.9	2.1	6.5	1.6	9.4	3.8	8
90.0	100.0	97.1	97.2	96.6	94.5	92.2	85.1	97.9	93.5	98.4	90.6	96.2	9
-	-	-	-	-	-	-	-	-	-	-	0.7	-	10
-	0.4	0.9	3.1	4.5	10.7	2.9	1.8	16.1	0.7	-	9.3	3.3	11
94.4	88.1	86.4	86.9	86.9	81.8	90.9	83.6	74.5	90.6	95.1	80.5	84.7	12
1.7	1.1	4.5	1.9	0.3	0.5	0.9	0.4	0.3	1.3	0.1	0.5	2.9	13
0.3	-	0.6	0.0	0.3	0.1	0.0	0.2	0.1	0.1	-	-	1.4	14
-	-	1.1	0.7	0.8	0.1	0.2	1.7	0.9	1.1	-	0.6	0.1	15
93.6	124.9	98.9	98.9	99.0	99.8	99.8	99.2	99.1	99.1	100.0	99.3	96.4	16
10.6	21.9	16.8	8.8	27.8	15.0	9.2	17.6	33.8	12.8	9.3	17.2	10.2	17
-	1.2	1.7	0.2	0.7	0.2	0.3	0.3	-	0.2	0.2	0.4	0.2	18
36.6	66.8	71.9	73.2	61.4	76.8	82.5	76.8	54.9	74.6	79.2	75.3	80.0	19
44.5	2.0	1.7	4.5	3.3	3.7	3.2	2.6	3.5	6.1	3.5	3.6	0.4	20
8.3	4.3	5.8	5.0	4.2	2.3	2.5	1.5	3.9	4.6	7.5	1.3	0.6	21
-	1.6	1.4	6.9	1.6	1.0	1.7	0.6	3.5	1.0	0.1	1.2	8.5	22
-	-	-	-	-	0.0	-	-	-	-	-	0.3	-	23
-	2.3	0.8	0.3	0.7	1.0	0.6	0.5	0.5	0.8	0.1	0.7	0.2	24
-	-	-	1.2	0.3	0.0	0.1	0.1	-	-	0.1	-	-	25
97.9	78.5	93.0	96.9	97.5	99.2	98.1	97.7	98.7	97.5	99.6	98.9	95.6	26
10.6	22.4	18.9	13.3	26.4	24.2	11.6	21.6	47.6	15.5	9.7	24.5	8.4	27
-	-	2.0	0.4	1.0	2.0	0.8	1.6	0.7	0.7	0.3	2.1	0.4	28
36.2	74.6	61.0	65.2	58.4	62.9	76.1	70.5	39.1	63.3	77.8	59.8	76.8	29
100.0	115.1	99.5	99.9	98.8	93.9	99.9	99.6	99.8	99.0	98.9	99.7	99.8	30
87.1	77.7	77.3	93.8	85.7	86.5	91.2	84.3	93.9	83.1	80.5	77.1	78.0	31
-	1.3	3.0	0.5	1.5	2.4	0.9	1.8	0.8	0.5	0.2	2.0	0.5	32
12.9	21.0	19.7	5.6	12.8	11.1	7.9	13.9	5.3	10.4	19.3	20.9	21.5	33
40.4	2.0	1.2	4.0	2.8	3.1	3.3	2.9	2.4	6.2	3.3	3.1	0.3	34
8.9	1.0	9.8	6.4	5.9	3.2	3.8	1.6	3.6	5.1	8.6	2.7	3.0	35
-	-	3.7	7.7	3.1	2.0	2.3	0.7	5.2	1.5	0.1	3.5	10.5	36
-	-	-	-	-	0.0	0.1	-	-	0.1	0.1	0.4	-	37
3.9	-	3.5	1.9	1.6	2.4	1.9	0.9	1.3	1.6	0.2	3.4	0.6	38
-	-	-	1.0	0.8	0.1	0.1	0.2	0.1	-	0.1	0.4	-	39
-	0.8	0.8	0.4	1.3	0.2	0.7	0.1	-	-	0.3	-	-	40
-	100.0	25.0	100.0	20.0	50.0	80.9	-	-	-	50.0	-	-	41
-	-	50.0	-	80.0	16.7	4.3	-	-	-	25.0	-	-	42
-	-	25.0	-	-	33.3	14.9	100.0	-	-	25.0	-	-	43

3 OBERVERWALTUNGSGERICHTE ALS RECHTSMITTELINSTANZ

3.2 Vor dem Oberverwaltungsgericht erledigte Berufungen *), Beschwerden gegen Hauptsacheentscheidungen in Personalvertretungssachen und Beschwerden in Disziplinarverfahren

3.2.2.1 Verfahrensdauer in der Rechtsmittelinstanz 1996 bis 2000

Verfahrensdauer	Deutschland				
	1996	1997	1998	1999	2000

Senate insgesamt, Dauer ab Eingang beim Rechtsmittelgericht

Anzahl					
Erledigte Verfahren insgesamt	37 584	38 502	35 682	31 692	30 678
Durchschnittsdauer in Monaten	8.4	8.4	8.7	9.3	9.1
Prozent 1)					
Verfahrensdauer mehr als ... bis ... Monate	100	100	100	100	100
bis 3	46.8	50.9	53.3	47.7	51.0
3 - 6	11.2	9.0	9.9	12.4	11.7
6 - 12	15.4	12.9	9.5	13.3	11.6
12 - 18	11.1	9.8	8.0	8.8	8.0
18 - 24	6.8	7.3	6.8	5.0	6.2
24 - 36	5.8	6.8	8.2	7.3	5.2
mehr als 36 Monate	2.9	3.4	4.2	5.5	6.3

Allgemeine Senate, Dauer ab Eingang beim Rechtsmittelgericht

Anzahl					
Erledigte Verfahren insgesamt	12 609	14 019	13 014	11 640	11 257
Durchschnittsdauer in Monaten	14.6	13.2	13.7	12.1	11.1
Prozent 1)					
Verfahrensdauer mehr als ... bis ... Monate	100	100	100	100	100
bis 3	18.0	28.2	33.4	36.5	37.6
3 - 6	13.7	11.5	11.4	15.1	15.9
6 - 12	20.7	16.8	11.9	15.3	16.4
12 - 18	17.9	14.6	9.6	8.2	9.5
18 - 24	11.0	10.8	11.7	5.7	7.2
24 - 36	11.2	11.9	15.0	10.8	5.1
mehr als 36 Monate	7.5	6.1	7.0	8.4	8.5

Asylsenate, Dauer ab Eingang beim Rechtsmittelgericht

Anzahl					
Erledigte Verfahren insgesamt	24 963	24 475	22 668	20 052	19 421
Durchschnittsdauer in Monaten	5.3	5.7	5.9	7.6	7.9
Prozent 1)					
Verfahrensdauer mehr als ... bis ... Monate	100	100	100	100	100
bis 3	61.3	63.8	64.7	54.2	58.7
3 - 6	9.9	7.6	9.1	10.9	9.3
6 - 12	12.7	10.6	8.2	12.2	8.8
12 - 18	7.7	7.0	7.0	9.1	7.1
18 - 24	4.7	5.2	4.0	4.6	5.7
24 - 36	3.0	3.8	4.4	5.2	5.3
mehr als 36 Monate	0.6	1.9	2.6	3.8	5.0

*) Ab 1998 Berufungen mit Anträgen auf Zulassung.

1) Bis 1997 sind in den Prozentangaben je Verfahrensdauerkategorie diejenigen Verfahren ausgeklammert, die im Hinblick auf ein Musterverfahren nach § 93a VwGO ausgesetzt waren.

3 OBERVERWALTUNGSGERICHTE ALS RECHTSMITTELINSTANZ

3.2 Vor dem Oberverwaltungsgericht erledigte Berufungen *), Beschwerden gegen Hauptsacheentscheidungen
in Personalvertretungssachen und Beschwerden in Disziplinarverfahren
3.2.2.2 Verfahrensdauer ab erstem Eingang in der ersten Instanz 1996 bis 2000

Verfahrensdauer	Deutschland				
	1996	1997	1998	1999	2000

Senate insgesamt, Dauer ab erstem Eingang in der ersten Instanz

Anzahl

Erledigte Verfahren insgesamt	37 574	38 502	35 682	31 692	30 678
Durchschnittsdauer in Monaten	27.6	29.7	31.8	34.2	34.6

Prozent 1)

Verfahrensdauer mehr als ... bis ... Monate	100	100	100	100	100
bis 3	0.6	0.7	1.0	0.8	1.0
3 - 6	3.9	3.7	5.0	3.9	5.5
6 - 12	11.7	11.8	11.7	11.6	11.7
12 - 18	14.0	13.3	11.0	12.0	11.1
18 - 24	16.1	12.6	11.9	10.9	11.1
24 - 36	32.0	25.5	21.2	18.9	18.5
36 - 48	11.7	19.5	18.1	17.0	14.1
48 - 60	5.5	7.2	13.0	11.9	11.3
mehr als 60 Monate	4.7	5.6	7.2	12.9	15.7

Allgemeine Senate, Dauer ab erstem Eingang in der ersten Instanz

Anzahl

Erledigte Verfahren insgesamt	12 609	14 019	13 014	11 640	11 257
Durchschnittsdauer in Monaten	34.2	33.4	34.8	35.1	33.7

Prozent 1)

Verfahrensdauer mehr als ... bis ... Monate	100	100	100	100	100
bis 3	0.2	0.4	0.5	0.5	0.6
3 - 6	1.0	1.8	2.7	2.3	2.8
6 - 12	8.1	9.4	9.3	10.5	12.3
12 - 18	10.7	12.2	11.4	12.3	13.1
18 - 24	13.1	12.7	12.6	12.0	12.2
24 - 36	29.9	24.9	23.0	20.8	21.4
36 - 48	17.5	19.4	17.6	17.5	14.5
48 - 60	10.0	10.1	11.9	11.5	10.3
mehr als 60 Monate	9.4	9.2	11.0	12.5	12.8

Asylsenate, Dauer ab erstem Eingang in der ersten Instanz

Anzahl

Erledigte Verfahren insgesamt	24 963	24 475	22 668	20 052	19 421
Durchschnittsdauer in Monaten	24.2	27.6	30.1	33.6	35.1

Prozent 1)

Verfahrensdauer mehr als ... bis ... Monate	100	100	100	100	100
bis 3	0.7	0.9	1.2	0.9	1.3
3 - 6	5.3	4.8	6.3	4.8	7.0
6 - 12	13.5	13.3	13.0	12.3	11.3
12 - 18	15.6	13.9	10.8	11.8	10.0
18 - 24	17.6	12.5	11.5	10.3	10.5
24 - 36	33.1	25.9	20.2	17.8	16.9
36 - 48	8.7	19.6	18.3	16.6	13.9
48 - 60	3.2	5.6	13.6	12.2	11.8
mehr als 60 Monate	2.3	3.5	5.0	13.2	17.3

*) Ab 1998 Berufungen mit Anträgen auf Zulassung.

1) Bis 1997 sind in den Prozentangaben je Verfahrensdauerkategorie diejenigen Verfahren ausgeklammert, die im Hinblick auf ein Musterverfahren nach § 93a VwGO ausgesetzt waren.

3 OBERVERWALTUNGSGERICHTE

3.2 Vor dem Oberverwaltungsgericht erledigte Berufungen *), Beschwerden gegen Hauptsache

3.2.2.3 Verfahrensdauer in der Rechtsmittelinstanz und

Lfd. Nr.	Verfahrensdauer	Deutschland	Früheres Bundesgebiet einschl. Berlin-Ost	Neue Länder	Baden-Württemberg	Bayern	Berlin
Senate insgesamt, Dauer ab							
An							
1	Erledigte Verfahren insgesamt	30 678	27 279	3 399	4 001	5 071	578
2	Durchschnittsdauer in Monaten	9.1	8.9	10.7	5.2	10.4	14.2
Pro							
3	Verfahrensdauer mehr als ... bis ... Monate	100	100	100	100	100	100
4	bis 3	51.0	52.6	38.0	57.2	54.0	37.2
5	3 - 6	11.7	11.5	13.3	14.7	9.6	13.5
6	6 - 12	11.6	11.5	12.1	13.7	9.1	13.5
7	12 - 18	8.0	7.6	10.9	8.4	7.1	5.5
8	18 - 24	6.2	5.3	13.6	2.9	4.5	7.3
9	24 - 36	5.2	5.0	7.3	2.5	6.2	5.4
10	mehr als 36 Monate	6.3	6.5	4.9	0.6	9.5	17.6
An							
11	Erledigte Anträge auf Zulassung der Berufung	24 429	21 604	2 825	3 294	3 837	410
12	Durchschnittsdauer in Monaten	5.9	5.6	8.6	3.8	5.6	7.0
Pro							
13	Verfahrensdauer mehr als ... bis ... Monate	100	100	100	100	100	100
14	bis 3	59.2	61.3	43.7	64.5	65.1	46.8
15	3 - 6	11.5	11.2	14.2	13.3	10.1	16.1
16	6 - 12	11.1	11.0	11.6	13.0	7.7	17.1
17	12 - 18	7.4	7.0	10.4	6.5	7.2	5.9
18	18 - 24	5.5	4.6	12.2	2.1	3.4	7.6
19	24 - 36	3.9	3.6	6.0	0.6	4.7	5.6
20	mehr als 36 Monate	1.4	1.4	1.7	-	1.7	1.0
An							
21	Durch Urteil beendete Verfahren	1 991	1 792	199	188	358	27
22	Durchschnittsdauer in Monaten	22.2	22.3	21.9	15.3	27.1	34.7
Pro							
23	Verfahrensdauer mehr als ... bis ... Monate	100	100	100	100	100	100
24	bis 3	7.5	7.8	5.5	6.4	5.6	7.4
25	3 - 6	16.3	17.0	10.1	13.3	8.4	3.7
26	6 - 12	18.9	19.3	15.6	27.7	21.5	3.7
27	12 - 18	11.4	11.1	13.6	21.3	10.1	11.1
28	18 - 24	9.0	8.5	14.1	9.6	7.0	14.8
29	24 - 36	8.9	8.0	17.6	16.5	7.8	3.7
30	mehr als 36 Monate	27.9	28.3	23.6	5.3	39.7	55.6
An							
31	Durch Sachbeschuß 1) beendete Verfahren	1 570	1 524	46	287	246	15
32	Durchschnittsdauer in Monaten	22.5	22.4	25.0	11.3	29.7	49.6
Pro							
33	Verfahrensdauer mehr als ... bis ... Monate	100	100	100	100	100	100
34	bis 3	22.9	23.6	-	28.9	12.6	-
35	3 - 6	9.6	9.8	8.7	19.5	6.5	-
36	6 - 12	8.1	7.7	21.7	9.1	6.1	-
37	12 - 18	11.5	11.4	13.0	21.3	6.1	-
38	18 - 24	7.8	7.7	8.7	7.0	11.4	-
39	24 - 36	13.6	13.8	6.5	11.8	21.5	6.7
40	mehr als 36 Monate	26.6	26.1	41.3	2.4	35.8	93.3

*) Berufungen mit Anträgen auf Zulassung.

1) Beschluß nach § 79 Abs. 3 AsylVG und § 130a VwGO.

Statistisches Bundesamt Verwaltungsgenichte 2000

ALS RECHTSMITTELINSTANZ

entscheidungen in Personalvertretungssachen und Beschwerden in Disziplinarverfahren

ab erstem Eingang in der ersten Instanz 2000 nach Landern

Brandenburg	Bremen	Hamburg	Hessen	Mecklenburg-Vorpommern	Niedersachsen	Nordrhein-Westfalen	Rheinland-Pfalz	Saarland	Sachsen	Sachsen-Anhalt	Schleswig-Holstein	Thüringen	Lfd. Nr.
-------------	--------	---------	--------	------------------------	---------------	---------------------	-----------------	----------	---------	----------------	--------------------	-----------	----------

Eingang beim Rechtsmittelgericht

zahl	288	261	529	2 491	397	3 469	6 966	1 750	1 169	748	1 266	1 004	700	1
	9.0	4.5	12.2	14.2	10.6	9.3	7.8	6.6	6.1	8.2	10.4	12.6	14.5	2

zent	100	100	100	100	100	100	100	100	100	100	100	100	100	3
	41.3	52.5	41.2	35.3	30.0	53.2	55.2	57.9	53.7	39.7	35.9	47.2	43.1	4
	12.8	24.9	8.7	9.7	13.6	9.0	12.3	12.1	11.3	20.5	14.1	11.9	4.3	5
	15.6	13.0	14.0	12.1	19.9	10.4	11.4	14.3	10.9	17.1	9.6	12.1	5.3	6
	16.7	6.5	7.2	9.3	15.6	9.1	6.6	7.3	8.5	9.0	11.8	5.9	6.0	7
	5.2	2.3	10.0	11.5	14.4	5.3	5.0	3.3	5.3	5.1	20.1	6.3	13.9	8
	4.2	0.4	11.0	11.1	4.3	6.5	3.6	1.0	3.0	5.5	7.1	4.7	12.7	9
	4.2	0.4	7.9	11.0	2.3	6.5	5.8	4.1	1.4	3.2	1.4	12.1	14.7	10

zahl	255	205	367	2 008	309	2 629	5 946	1 432	783	633	1 077	633	551	11
	8.2	2.9	8.3	10.6	8.7	4.9	5.0	5.6	5.4	6.6	9.1	5.0	10.0	12

zent	100	100	100	100	100	100	100	100	100	100	100	100	100	13
	45.5	62.9	52.6	40.9	36.6	66.6	62.1	64.9	61.3	43.3	40.9	61.6	52.6	14
	12.9	25.9	9.0	9.1	14.9	8.9	12.9	7.5	6.8	20.7	15.7	13.1	3.8	15
	15.3	7.8	10.9	13.7	16.5	9.9	11.0	12.6	9.6	17.9	9.3	11.8	5.6	16
	12.9	3.4	6.8	9.7	15.2	6.9	6.1	7.5	10.5	8.8	11.1	5.1	7.1	17
	5.5	-	9.5	12.2	13.6	3.2	4.4	3.8	7.2	4.7	15.6	5.1	16.5	18
	3.5	-	8.2	11.2	2.3	3.7	2.4	0.8	3.6	3.6	5.8	2.5	12.2	19
	4.3	-	3.0	3.2	1.0	0.9	1.1	2.9	1.1	0.9	1.5	0.9	2.2	20

zahl	10	27	34	181	29	235	347	215	95	46	61	85	53	21
	13.1	10.8	31.7	36.1	18.3	22.0	23.3	11.8	9.7	15.8	17.7	20.9	35.5	22

zent	100	100	100	100	100	100	100	100	100	100	100	100	100	23
	30.0	7.4	-	7.2	-	6.4	7.8	13.0	9.5	10.9	4.9	12.9	-	24
	10.0	25.9	8.8	4.4	6.9	18.3	11.5	42.3	46.3	26.1	6.6	15.3	1.9	25
	20.0	40.7	8.8	3.3	37.9	15.3	20.2	25.1	21.1	17.4	13.1	18.8	3.8	26
	10.0	11.1	5.9	7.2	6.9	10.2	11.5	7.0	12.6	13.0	27.9	12.9	1.9	27
	10.0	11.1	14.7	7.7	24.1	10.6	11.2	1.4	2.1	2.2	27.9	16.5	3.8	28
	20.0	-	17.6	8.3	20.7	12.3	5.8	1.9	4.2	17.4	16.4	5.9	17.0	29
	-	3.7	44.1	61.9	3.4	26.8	32.0	9.3	4.2	13.0	3.3	17.6	71.7	30

zahl	-	1	5	77	18	372	201	32	188	5	-	100	23	31
	-	3.3	29.8	23.4	11.8	26.2	27.3	16.0	2.5	12.7	-	46.5	38.1	32

zent	-	100	100	100	100	100	100	100	100	100	-	100	100	33
	-	-	-	16.9	-	6.2	19.4	53.1	80.9	-	-	2.0	-	34
	-	100.0	20.0	18.2	11.1	4.6	7.0	12.5	11.7	40.0	-	2.0	-	35
	-	-	-	-	55.6	8.6	10.4	6.3	7.4	-	-	7.0	-	36
	-	-	-	6.5	16.7	22.0	3.0	3.1	-	40.0	-	4.0	4.3	37
	-	-	-	16.9	11.1	12.9	2.5	-	-	-	-	4.0	8.7	38
	-	-	60.0	10.4	5.6	19.1	11.4	3.1	-	20.0	-	16.0	4.3	39
	-	-	20.0	31.2	-	26.6	46.3	21.9	-	-	-	65.0	82.6	40

Statistisches Bundesamt Verwaltungsgenichte 2000

3 OBERVERWALTUNGSGERICHTE

3.2 Vor dem Oberverwaltungsgericht erledigte Berufungen *), Beschwerden gegen Hauptsache
noch: 3.2.2.3 Verfahrensdauer in der Rechtsmittelinstanz und

Lfd. Nr.	Verfahrensdauer	Deutsch-land	Früheres Bundes-gebiet einschl. Berlin-Ost	Neue Länder	Baden-Württem-berg	Bayern	Berlin
Senate insgesamt, Dauer ab							
An							
41	Erledigte Verfahren insgesamt	30 678	27 279	3 399	4 001	5 071	578
42	Durchschnittsdauer in Monaten	34,6	34,4	36,0	25,1	28,4	51,7
Pro							
43	Verfahrensdauer mehr als ... bis ... Monate	100	100	100	100	100	100
44	bis 3	1,0	1,1	0,7	1,0	1,5	0,7
45	3 - 6	5,5	5,7	3,8	6,1	8,6	1,6
46	6 - 12	11,7	12,1	8,4	15,6	17,1	7,3
47	12 - 18	11,1	11,7	6,6	13,7	16,0	6,9
48	18 - 24	11,1	11,2	10,3	16,6	12,5	5,5
49	24 - 36	18,5	18,0	22,5	25,6	17,2	10,7
50	36 - 48	14,1	13,2	21,7	13,2	7,4	14,7
51	48 - 60	11,3	10,9	14,3	4,5	8,0	12,6
52	mehr als 60 Monate	15,7	16,1	11,7	3,6	11,7	40,0
An							
53	Durch Urteil beendete Verfahren	1 991	1 792	199	188	358	27
54	Durchschnittsdauer in Monaten	48,7	48,7	48,8	38,4	48,7	67,6
Pro							
55	Verfahrensdauer mehr als ... bis ... Monate	100	100	100	100	100	100
56	bis 3	-	-	-	-	-	-
57	3 - 6	0,3	0,3	-	-	-	-
58	6 - 12	4,9	5,2	2,5	3,2	2,0	-
59	12 - 18	6,6	7,1	2,5	5,9	13,4	-
60	18 - 24	7,6	7,7	6,5	10,6	8,1	7,4
61	24 - 36	16,7	16,4	19,6	28,7	13,4	7,4
62	36 - 48	14,5	14,2	17,1	28,7	10,6	3,7
63	48 - 60	14,9	14,4	19,1	8,5	17,9	11,1
64	mehr als 60 Monate	34,6	34,8	32,7	14,4	34,6	70,4
An							
65	Durch Sachbeschuß 1) beendete Verfahren	1 570	1 524	46	287	246	15
66	Durchschnittsdauer in Monaten	51,3	51,2	57,2	37,7	59,9	84,0
Pro							
67	Verfahrensdauer mehr als ... bis ... Monate	100	100	100	100	100	100
68	bis 3	-	-	-	-	-	-
69	3 - 6	0,4	0,5	-	-	0,4	-
70	6 - 12	2,7	2,8	-	1,0	0,8	-
71	12 - 18	6,7	6,9	-	4,2	4,1	-
72	18 - 24	7,8	8,1	-	18,8	3,7	-
73	24 - 36	15,4	15,3	17,4	27,9	10,2	-
74	36 - 48	11,0	11,0	8,7	25,4	5,3	-
75	48 - 60	12,5	12,3	17,4	10,1	14,6	6,7
76	mehr als 60 Monate	43,6	43,2	56,5	12,5	61,0	93,3

*) Berufungen mit Anträgen auf Zulassung.

1) Beschuß nach § 79 Abs. 3 AsylVG und § 130a VwGO.

Statistisches Bundesamt Verwaltungsgerichte 2000

ALS RECHTSMITTELINSTANZ

entscheidungen in Personalvertretungsachen und Beschwerden in Disziplinarverfahren

ab erstem Eingang in der ersten Instanz 2000 nach Ländern

Brandenburg	Bremen	Hamburg	Hessen	Mecklenburg-Vorpommern	Niedersachsen	Nordrhein-Westfalen	Rheinland-Pfalz	Saarland	Sachsen	Sachsen-Anhalt	Schleswig-Holstein	Thüringen	Lfd. Nr.
-------------	--------	---------	--------	------------------------	---------------	---------------------	-----------------	----------	---------	----------------	--------------------	-----------	----------

erstem Eingang in der ersten Instanz

zahl

288	261	529	2 481	397	3 469	6 966	1 750	1 169	748	1 266	1 004	700	41
45.1	35.2	37.1	52.8	39.1	30.6	41.8	19.3	32.3	36.9	28.5	35.4	43.3	42

zent

100	100	100	100	100	100	100	100	100	100	100	100	100	43
0.3	1.9	1.5	1.2	0.8	1.7	0.4	2.0	0.1	0.1	1.4	0.5	0.1	44
1.4	6.1	2.6	2.1	1.5	8.4	2.4	13.1	5.7	2.0	7.0	3.4	2.1	45
2.8	9.6	7.6	4.6	4.5	11.4	6.9	29.8	7.4	10.8	10.0	10.4	7.3	46
5.9	10.3	14.2	5.3	5.8	12.7	7.7	16.7	15.1	5.7	8.8	10.4	4.1	47
6.6	12.3	11.5	4.6	12.8	11.9	8.6	12.8	10.7	8.2	13.4	15.3	7.1	48
15.3	18.8	20.8	11.8	24.4	20.5	15.8	12.1	24.0	18.2	29.3	21.3	16.9	49
24.0	14.2	12.3	13.5	18.1	13.0	18.2	5.3	18.2	26.7	22.0	14.1	16.7	50
21.5	14.2	11.2	15.0	14.4	8.7	18.5	4.3	8.4	21.5	5.5	7.5	19.3	51
22.2	12.6	18.3	41.9	17.6	11.8	21.4	3.9	10.5	6.7	2.4	17.1	26.3	52

zahl

10	27	34	181	29	235	347	215	95	46	61	85	53	53
60.1	41.9	61.0	71.6	46.5	48.8	58.1	27.0	37.0	50.9	32.0	42.5	65.3	54

zent

100	100	100	100	100	100	100	100	100	100	100	100	100	55
-	-	-	-	-	-	-	0.9	-	-	-	3.5	-	56
10.0	-	-	-	-	-	-	-	-	-	-	-	-	57
-	3.7	-	-	3.4	3.0	0.6	23.7	10.5	-	4.9	11.8	1.9	58
-	18.5	8.8	0.6	3.4	3.8	1.4	18.6	8.4	2.2	4.9	5.9	-	59
20.0	29.6	8.8	1.7	20.7	5.5	2.0	17.7	12.6	4.3	16.4	9.4	-	60
-	25.9	-	9.4	37.9	16.6	15.9	18.1	32.6	10.9	42.6	12.9	-	61
40.0	3.7	26.5	12.7	10.3	20.9	13.5	5.1	11.6	23.9	18.0	22.4	1.9	62
30.0	18.5	55.9	75.7	24.1	30.2	20.5	2.8	8.4	34.8	9.8	11.8	17.0	63
-	-	-	-	-	-	48.1	13.0	15.8	23.9	3.3	22.4	79.2	64

zahl

-	1	5	77	18	372	201	32	188	5	-	100	23	65
-	25.5	73.0	69.1	45.0	55.2	61.8	30.7	25.2	48.5	-	67.8	68.7	66

zent

-	100	100	100	100	100	100	100	100	100	-	100	100	67
-	-	-	1.3	-	0.3	-	-	2.1	-	-	-	-	68
-	-	-	-	-	1.3	0.5	43.8	9.0	-	-	-	-	69
-	-	-	3.9	-	4.6	3.0	12.5	27.7	-	-	-	-	70
-	-	-	1.3	-	5.4	6.5	-	12.8	-	-	1.0	-	71
-	100.0	-	3.9	44.4	9.4	10.9	9.4	30.9	-	-	2.0	-	72
-	-	20.0	3.9	16.7	8.6	8.0	9.4	10.6	20.0	-	6.0	-	73
-	-	-	7.8	11.1	19.4	10.0	6.3	4.8	80.0	-	7.0	-	74
-	-	80.0	77.9	27.8	51.1	61.2	19.8	2.1	-	-	13.0	8.7	75
-	-	-	-	-	-	-	-	-	-	-	71.0	91.3	76

Statistisches Bundesamt Verwaltungsgenichte 2000

3 OBERVERWALTUNGSGERICHTE

3.2 Vor dem Oberverwaltungsgericht erledigte Berufungen *), Beschwerden gegen Hauptsache
noch: 3.2.2.3 Verfahrensdauer in der Rechtsmittelinstanz und

Lfd. Nr.	Verfahrensdauer	Deutsch-land	Früheres Bundes-gebiet einschl. Berlin-Ost	Neue Länder	Baden-Württem-berg	Bayern	Berlin
Allgemeine Senate, Dauer ab							
An							
77	Erledigte Verfahren insgesamt	11 257	9 886	1 371	1 405	1 995	417
76	Durchschnittsdauer in Monaten	11.1	11.1	11.7	6.5	14.5	13.4
Pro							
79	Verfahrensdauer mehr als ... bis ... Monate	100	100	100	100	100	100
80	bis 3	37.6	39.7	22.1	38.1	42.6	32.1
81	3 - 6	15.9	15.4	19.0	21.5	13.7	17.7
82	6 - 12	16.4	16.2	17.7	23.7	11.5	16.8
83	12 - 18	9.5	8.7	15.2	10.7	4.9	6.5
84	18 - 24	7.2	5.9	16.0	2.9	4.3	5.0
85	24 - 36	5.1	4.8	6.9	2.8	5.2	5.3
86	mehr als 36 Monate	8.5	9.2	3.1	0.3	17.7	16.5
Allgemeine Senate, Dauer ab							
An							
87	Erledigte Verfahren insgesamt	11 257	9 886	1 371	1 405	1 995	417
88	Durchschnittsdauer in Monaten	33.7	33.4	36.5	24.8	34.9	44.1
Pro							
89	Verfahrensdauer mehr als ... bis ... Monate	100	100	100	100	100	100
90	bis 3	0.6	0.6	0.3	0.1	0.2	0.5
91	3 - 6	2.8	3.0	1.7	2.8	2.5	1.2
92	6 - 12	12.3	13.1	6.6	15.2	13.9	9.4
93	12 - 18	13.1	14.2	5.0	19.7	16.9	8.4
94	18 - 24	12.2	12.5	10.5	18.8	11.3	7.4
95	24 - 36	21.4	20.8	25.7	25.3	16.9	13.7
96	36 - 48	14.5	12.5	29.5	11.3	8.4	18.2
97	48 - 60	10.3	10.0	13.0	2.6	14.6	14.9
98	mehr als 60 Monate	12.8	13.5	7.7	4.1	15.3	26.4
Asylsenate, Dauer ab							
An							
99	Erledigte Verfahren insgesamt	19 421	17 393	2 028	2 596	3 076	161
100	Durchschnittsdauer in Monaten	7.9	7.6	10.0	4.4	7.7	16.5
Pro							
101	Verfahrensdauer mehr als ... bis ... Monate	100	100	100	100	100	100
102	bis 3	58.7	59.9	48.7	67.4	61.3	50.3
103	3 - 6	9.3	9.3	9.4	11.0	6.9	2.5
104	6 - 12	8.8	8.9	8.3	8.4	7.4	5.0
105	12 - 18	7.1	7.0	7.9	7.1	8.6	3.1
106	18 - 24	5.7	5.0	12.0	2.9	4.7	13.0
107	24 - 36	5.3	5.1	7.6	2.3	6.9	5.6
108	mehr als 36 Monate	5.0	4.9	6.1	0.8	4.2	20.5
Asylsenate, Dauer ab							
An							
109	Erledigte Verfahren insgesamt	19 421	17 393	2 028	2 596	3 076	161
110	Durchschnittsdauer in Monaten	35.1	35.0	35.7	25.2	24.1	71.3
Pro							
111	Verfahrensdauer mehr als ... bis ... Monate	100	100	100	100	100	100
112	bis 3	1.3	1.4	1.0	1.5	2.4	1.2
113	3 - 6	7.0	7.2	5.2	8.0	12.5	2.5
114	6 - 12	11.3	11.5	9.6	15.8	19.1	1.9
115	12 - 18	10.0	10.2	7.6	10.5	15.4	3.1
116	18 - 24	10.5	10.5	10.2	15.5	13.3	0.6
117	24 - 36	16.9	16.5	20.4	25.7	17.3	3.1
118	36 - 48	13.9	13.6	16.4	14.2	6.8	5.6
119	48 - 60	11.8	11.4	15.1	5.5	3.7	6.8
120	mehr als 60 Monate	17.3	17.7	14.5	3.4	9.3	75.2

*) Berufungen mit Anträgen auf Zulassung.

ALS RECHTSMITTELINSTANZ

entscheidungen in Personalvertretungssachen und Beschwerden in Disziplinarverfahren

ab erstem Eingang in der ersten Instanz 2000 nach Ländern

Branden- burg	Bremen	Hamburg	Hessen	Mecklen- burg- Vor- pommern	Nieder- sachsen	Nord- rhein- West- falen	Rhein- land- Pfalz	Saar- land	Sachsen	Sachsen- Anhalt	Schles- wig- Holstein	Thüringen	Lfd. Nr.
------------------	--------	---------	--------	--------------------------------------	--------------------	-----------------------------------	--------------------------	---------------	---------	--------------------	-----------------------------	-----------	-------------

Eingang beim Rechtsmittelgericht

zahl

128	122	309	696	138	1 353	2 160	779	174	339	576	476	190	77
9.7	5.5	14.0	16.4	9.8	8.1	14.2	3.6	6.8	11.5	11.1	7.8	16.1	78

zent

100	100	100	100	100	100	100	100	100	100	100	100	100	79
27.3	44.3	27.2	33.9	21.7	43.6	28.7	59.2	43.2	19.2	23.1	44.1	21.1	80
15.6	26.2	9.7	11.2	15.9	13.3	12.1	23.5	14.4	25.1	20.3	17.6	8.9	81
18.8	17.2	20.1	13.6	31.9	14.4	15.8	13.6	22.4	20.6	14.2	18.1	11.6	82
27.3	7.4	10.7	9.1	15.9	7.8	12.9	2.6	19.0	15.0	13.9	8.8	11.1	83
6.3	4.1	13.9	8.3	8.7	5.4	10.4	0.5	2.9	7.4	21.4	5.7	26.8	84
3.9	0.8	10.0	4.7	4.3	6.1	7.1	0.1	-	7.4	6.4	2.3	11.1	85
0.8	-	8.4	19.1	1.4	3.5	12.0	0.5	1.1	5.3	0.7	3.4	9.5	86

erstem Eingang in der ersten Instanz

zahl

128	122	309	696	138	1 353	2 160	779	174	339	576	476	190	87
40.7	27.8	35.2	42.4	39.4	29.1	42.3	16.5	35.9	36.8	33.6	27.9	39.9	88

zent

100	100	100	100	100	100	100	100	100	100	100	100	100	89
-	1.6	2.3	3.4	0.7	0.3	0.2	1.0	-	-	0.5	0.6	-	90
0.8	2.5	2.6	5.0	-	3.9	0.9	6.9	2.9	1.8	2.3	5.5	1.6	91
2.3	9.0	7.1	9.5	5.1	11.2	5.9	38.8	5.7	13.6	5.4	15.1	2.1	92
5.5	10.7	18.4	10.1	6.5	14.6	7.5	22.2	9.2	13.6	5.0	4.7	4.7	93
10.2	19.7	12.3	6.9	7.2	15.2	9.3	13.1	10.9	8.3	12.5	15.5	11.1	94
23.4	33.6	18.8	14.9	23.9	28.2	21.9	12.3	24.1	16.2	33.3	23.1	22.1	95
26.6	16.4	12.9	12.1	28.3	12.7	17.5	1.9	28.2	25.7	34.4	14.7	24.7	96
18.0	4.1	8.4	9.9	13.0	7.8	15.0	2.3	10.3	20.9	4.3	6.3	21.6	97
13.3	2.5	17.2	28.2	15.2	6.2	21.7	1.4	8.6	8.6	2.6	5.5	12.1	98

Eingang beim Rechtsmittelgericht

zahl

160	139	220	1 785	259	2 116	4 806	971	995	409	690	528	510	99
8.4	3.6	9.7	13.3	11.0	10.0	5.0	8.9	6.0	5.4	9.8	16.9	13.9	100

zent

100	100	100	100	100	100	100	100	100	100	100	100	100	101
52.5	59.7	60.9	35.9	34.4	55.5	67.1	57.0	63.1	56.7	46.5	50.0	51.4	102
10.6	23.7	7.3	9.1	12.4	6.3	12.4	2.9	10.8	16.6	8.8	6.6	2.5	103
13.1	9.4	5.5	11.5	13.5	7.8	9.0	14.9	8.8	14.2	5.7	6.6	2.9	104
8.1	5.8	2.3	9.4	15.4	9.9	3.8	11.0	6.6	3.9	10.1	3.2	4.1	105
4.4	0.7	4.5	12.7	17.4	5.2	2.6	5.6	5.7	3.2	19.1	6.8	9.0	106
4.4	-	12.3	13.6	4.2	6.8	2.1	1.8	3.5	3.9	7.7	6.8	13.3	107
6.9	0.7	7.3	7.8	2.7	8.5	3.1	6.9	1.4	1.5	2.0	19.9	16.7	108

erstem Eingang in der ersten Instanz

zahl

160	139	220	1 785	259	2 116	4 806	971	995	409	690	528	510	109
48.6	41.8	39.7	56.8	38.9	31.5	41.6	21.6	31.7	36.9	24.3	42.2	44.6	110

zent

100	100	100	100	100	100	100	100	100	100	100	100	100	111
0.6	2.2	0.5	0.3	0.8	2.6	0.5	2.8	0.1	0.2	2.2	0.4	0.2	112
1.9	9.4	2.7	0.8	2.3	11.2	3.0	18.1	6.2	2.2	10.8	1.5	2.4	113
3.1	10.1	8.2	2.7	4.2	11.4	7.4	22.6	7.6	8.6	13.9	6.1	9.2	114
6.3	10.1	8.2	3.4	5.4	11.5	7.8	12.4	16.1	6.4	12.3	7.4	3.9	115
3.8	5.8	10.5	3.8	15.8	9.9	8.3	12.6	10.7	8.1	14.2	15.2	5.7	116
8.8	5.8	23.6	10.5	24.7	15.6	13.0	11.9	23.9	19.8	25.9	19.7	14.9	117
21.9	12.2	11.4	14.1	12.7	13.1	18.5	7.9	16.5	27.6	11.7	13.6	13.7	118
24.4	23.0	15.0	17.0	15.1	9.3	20.1	5.9	8.0	22.0	6.5	8.5	18.4	119
29.4	21.6	20.0	47.2	18.9	15.4	21.3	5.9	10.9	5.1	2.3	27.7	31.6	120

3 OBERVERWALTUNGSGERICHTE

3.2 Vor dem Oberverwaltungsgericht erledigte Berufungen *), Beschwerden gegen Hauptsache

3.2.3 Rechtsmittelführer und

Lfd. Nr.	Rechtsmittelführer und Rechtsmittelgegner	Anteil in % an ...	Deutsch- land	Früheres Bundes- gebiet einschl. Berlin-Ost	Neue Länder	Baden- Württem- berg	Bayern	Berlin
-------------	---	--------------------------	------------------	---	----------------	----------------------------	--------	--------

			An					
1	Eingelegte Rechtsmittel insgesamt 1)		30 957	27 516	3 441	4 002	5 151	578
2	Angaben zum Rechtsmittelführer		30 957	27 516	3 441	4 002	5 151	578
3	Angaben zum Rechtsmittelgegner		32 434	29 078	3 416	4 001	6 113	581

			Pro					
Rechtsmittelführer waren die								
4	Kläger der ersten Instanz	Zeile 2	78.3	78.1	80.1	77.8	70.5	87.0
5	und zwar Privatpersonen (natürliche oder juristische Personen)	Zeile 4	95.7	96.8	86.5	99.2	94.3	100.0
6	Behörden, Körperschaften oder andere Personen des öffentlichen Rechts	Zeile 4	4.3	3.2	13.5	0.8	5.7	-
7	Beklagten der ersten Instanz	Zeile 2	7.3	7.2	7.8	7.8	9.5	12.8
8	und zwar Privatpersonen (natürliche oder juristische Personen)	Zeile 7	3.5	3.5	3.7	4.5	2.3	2.7
9	Behörden, Körperschaften oder andere Personen des öffentlichen Rechts	Zeile 7	96.5	96.5	96.3	95.5	97.7	97.3
10	Beigeladenen	Zeile 2	2.3	2.5	1.1	0.4	3.1	0.2
11	Vertreter des öffentlichen Interesses/Bundesbeauftragten ..	Zeile 2	12.0	12.1	11.0	14.0	17.0	-

Rechtsmittelgegner waren die								
12	Kläger der ersten Instanz	Zeile 3	20.7	20.8	19.2	23.4	24.1	13.4
13	und zwar Privatpersonen (natürliche oder juristische Personen)	Zeile 12	85.8	85.3	91.2	91.9	89.7	97.4
14	Behörden, Körperschaften oder andere Personen des öffentlichen Rechts	Zeile 12	14.2	14.7	8.8	8.1	10.3	2.6
15	Beklagten der ersten Instanz	Zeile 3	79.3	79.2	80.8	76.6	75.9	86.6
16	und zwar Privatpersonen (natürliche oder juristische Personen)	Zeile 15	1.6	1.1	5.9	1.2	0.1	0.4
17	Behörden, Körperschaften oder andere Personen des öffentlichen Rechts	Zeile 15	98.4	98.9	94.1	98.8	99.9	99.6

*) Berufungen mit Anträgen auf Zulassung.

1) Mehrere Rechtsmittelführer derselben Gruppe und
mehrere Rechtsmittelgegner derselben Gruppe sind jeweilsnur einmal gezählt. Die Zahl der Rechtsmittelführer
und -gegner ist nicht notwendig mit der Zahl der
eingelegten Rechtsmittel identisch.

Statistisches Bundesamt, Verwaltungsgerichte 2000

ALS RECHTSMITTELINSTANZ

entscheidungen in Personalvertretungssachen und Beschwerden in Disziplinarverfahren

Rechtsmittelgegner 2000

Brandenburg	Bremen	Hamburg	Hessen	Mecklenburg-Vorpommern	Niedersachsen	Nordrhein-Westfalen	Rheinland-Pfalz	Saarland	Sachsen	Sachsen-Anhalt	Schleswig-Holstein	Thüringen	Lfd. Nr.
-------------	--------	---------	--------	------------------------	---------------	---------------------	-----------------	----------	---------	----------------	--------------------	-----------	----------

zahl

304	265	533	2 552	398	3 498	6 993	1 756	1 170	749	1 268	1 018	722	1
304	265	533	2 552	398	3 498	6 993	1 756	1 170	749	1 268	1 018	722	2
289	258	545	2 483	401	3 682	7 257	1 753	1 169	749	1 269	1 226	708	3

zent

87.5	80.4	78.8	89.7	68.3	71.7	87.2	75.3	48.5	74.5	90.5	81.6	70.9	4
89.8	96.7	96.4	99.0	97.8	94.7	97.2	97.2	99.3	94.3	74.7	93.1	96.9	5
10.2	3.3	3.6	1.0	2.2	5.3	2.8	2.8	0.7	5.7	25.3	6.9	3.1	6
11.2	15.8	13.7	3.4	9.5	7.7	4.2	16.0	2.1	17.2	-	4.2	9.6	7
5.9	-	1.4	1.1	10.5	2.6	5.4	4.3	-	1.6	-	11.6	2.9	8
94.1	100.0	98.6	98.9	89.5	97.4	94.6	95.7	100.0	98.4	-	88.4	97.1	9
-	1.5	2.1	2.0	1.0	3.1	3.3	5.0	0.9	1.9	0.3	0.9	2.2	10
1.3	2.3	5.4	4.9	21.1	17.6	5.2	3.7	48.5	6.4	9.1	13.3	17.3	11
													-
13.8	18.7	19.8	7.4	29.2	26.0	11.6	24.4	51.4	25.9	8.8	32.6	27.4	12
95.0	96.0	93.5	90.2	96.6	89.6	74.5	80.1	98.7	88.1	93.8	42.8	88.7	13
5.0	4.0	6.5	9.8	3.4	10.4	25.5	19.9	1.3	11.9	6.3	57.3	11.3	14
86.2	81.3	80.2	92.6	70.8	74.0	88.4	75.6	48.6	74.1	91.2	67.4	72.6	15
4.0	0.9	3.0	0.5	1.1	0.9	1.5	2.4	-	0.5	12.5	2.7	0.2	16
96.0	99.1	97.0	99.5	98.9	99.1	98.5	97.6	100.0	99.5	87.5	97.3	99.8	17

3 OBERVERWALTUNGSGERICHTE

32 Vor dem Oberverwaltungsgericht erledigte Berufungen *), Beschwerden gegen Hauptsache

3.2.4 Verfahrensbeteiligte.

Lfd. Nr.	Verfahrensbeteiligte, Beweiserhebung	Anteil in % an ...	Deutschland	Früheres Bundesgebiet einschl. Berlin-Ost	Neue Länder	Baden-Württemberg	Bayern	Berlin
								An
1	Erledigte Verfahren insgesamt		30 678	27 279	3 399	4 001	5 071	578
2	Eingelegte Rechtsmittel insgesamt		30 957	27 516	3 441	4 002	5 151	578
3	und zwar Privatpersonen als Rechtsmittelführer		23 284	20 889	2 395	3 103	3 434	505
4	Rechtsmittelgegner		6 176	5 415	761	897	1 330	78
5	Behörden u. a. als Rechtsmittelführer		3 230	2 599	631	324	682	72
6	Rechtsmittelgegner		26 318	23 663	2 655	3 104	4 783	503
								Pro
	<u>Vertreter des öffentlichen Interesses</u>							
7	... war beteiligt Zeile 1		4.4	4.9	0.6	0.4	10.9	-
8	... war nicht beteiligt Zeile 1		95.6	95.1	99.4	99.6	89.1	100.0
	<u>Vertretung durch Bevollmächtigte 1)</u>							
9	Rechtsmittelführer war durch Bevollmächtigten vertreten .. Zeile 1		79.6	79.5	80.6	96.7	68.3	73.5
10	und zwar durch einen Rechtsanwalt Zeile 1		75.6	75.1	79.3	77.3	64.5	72.3
11	durch einen anderen Bevollmächtigten Zeile 1		4.0	4.4	1.3	19.4	3.8	1.2
12	Rechtsmittelgegner war durch Bevollmächtigten vertreten .. Zeile 1		31.6	32.2	26.9	89.9	28.3	14.4
13	und zwar durch einen Rechtsanwalt Zeile 1		21.4	21.0	24.0	22.8	27.9	13.5
14	durch einen anderen Bevollmächtigten Zeile 1		10.3	11.2	2.9	67.1	0.4	0.9
15	Privatpersonen als Rechtsmittelführer waren durch Bevollmächtigten vertreten Zeile 3		94.7	94.5	96.2	97.3	93.8	83.2
16	und zwar durch einen Rechtsanwalt Zeile 15		98.4	98.3	99.0	99.3	94.1	98.3
17	durch einen anderen Bevollmächtigten Zeile 15		1.6	1.7	1.0	0.7	5.9	1.7
18	Privatpersonen als Rechtsmittelgegner waren durch Bevollmächtigten vertreten Zeile 4		91.2	93.3	76.1	93.1	93.7	87.2
19	und zwar durch einen Rechtsanwalt Zeile 18		97.1	97.0	97.9	98.0	98.5	98.5
20	durch einen anderen Bevollmächtigten Zeile 18		2.9	3.0	2.1	2.0	1.5	1.5
21	Behörden u.a. als Rechtsmittelführer waren durch Bevollmächtigten vertreten Zeile 5		38.6	32.0	65.9	89.2	16.9	5.6
22	und zwar durch einen Rechtsanwalt Zeile 21		74.0	63.5	95.0	28.0	98.3	100.0
23	durch einen anderen Bevollmächtigten Zeile 21		26.0	36.5	5.0	72.0	1.7	-
24	Behörden u.ä. als Rechtsmittelgegner waren durch Bevollmächtigten vertreten Zeile 6		20.6	21.5	13.1	88.9	22.7	3.6
25	und zwar durch einen Rechtsanwalt Zeile 24		44.7	42.6	75.5	3.4	99.2	77.8
26	durch einen anderen Bevollmächtigten Zeile 24		55.3	57.4	24.5	96.6	0.8	22.2
	<u>Beweiserhebung</u>							
27	Es fand keine Beweiserhebung statt Zeile 1		99.0	98.9	99.1	99.6	98.1	99.3
28	Es fand mindestens eine Beweiserhebung statt Zeile 1		1.0	1.1	0.9	0.4	1.9	0.7
29	und zwar durch den beauftragten Richter Zeile 28		38.0	41.1	6.9	5.6	1.1	-
30	durch den Senat Zeile 28		62.0	58.9	93.1	94.4	98.9	100.0
31	durch den beauftragten Richter und den Senat Zeile 28		-	-	-	-	-	-

*) Berufungen mit Anträgen auf Zulassung.

1) In einzelnen Fällen kommt es vor, daß die Partei

gleichzeitig durch einen Rechtsanwalt und durch einen anderen Bevollmächtigten vertreten wird.

Statistisches Bundesamt, Verwaltungsgerichte 2000

ALS RECHTSMITTELINSTANZ

entscheidungen in Personalvertretungssachen und Beschwerden in Disziplinarverfahren

Beweiserhebung 2000

Brandenburg	Bremen	Hamburg	Hessen	Mecklenburg-Vorpommern	Niedersachsen	Nordrhein-Westfalen	Rheinland-Pfalz	Saarland	Sachsen	Sachsen-Anhalt	Schleswig-Holstein	Thüringen	Lfd. Nr.
-------------	--------	---------	--------	------------------------	---------------	---------------------	-----------------	----------	---------	----------------	--------------------	-----------	----------

zahl

288	261	529	2 481	397	3 469	6 966	1 750	1 169	748	1 266	1 004	700	1
304	265	533	2 552	398	3 498	6 993	1 756	1 170	749	1 268	1 018	722	2
241	206	406	2 267	270	2 382	5 946	1 297	564	528	858	779	498	3
48	50	114	176	116	882	727	375	593	174	250	193	173	4
59	49	87	110	40	395	451	306	28	159	290	95	83	5
241	218	431	2 307	285	2 800	6 530	1 378	576	575	1 019	1 033	535	6

zent

-	0.8	-	-	4.3	-	11.0	-	-	-	-	-	0.4	7
100.0	99.2	100.0	100.0	95.7	100.0	89.0	100.0	100.0	100.0	100.0	100.0	99.6	8
87.8	78.9	79.2	79.4	70.8	71.7	87.5	81.4	48.3	80.2	83.3	75.1	78.9	9
87.2	78.5	73.7	79.0	69.0	70.4	86.6	79.8	46.2	78.6	83.3	74.3	75.6	10
0.7	0.4	5.5	0.5	1.8	1.3	0.9	1.6	2.1	1.6	0.1	0.8	3.3	11
17.4	20.3	41.6	17.6	32.7	28.7	11.3	19.3	50.9	24.1	25.5	24.9	33.0	12
16.7	19.9	22.5	15.7	31.5	26.8	10.8	16.8	48.2	23.0	25.0	23.1	22.1	13
0.7	0.4	19.1	1.9	1.3	1.9	0.5	2.5	2.7	1.1	0.6	1.8	10.9	14
95.0	97.1	93.8	84.9	96.7	96.8	96.8	95.8	97.2	93.4	96.6	93.2	99.0	15
99.1	99.5	99.0	99.6	99.2	98.7	99.7	98.1	96.0	98.2	99.9	99.4	98.4	16
0.9	0.5	1.0	0.4	0.8	1.3	0.3	1.9	4.0	1.8	0.1	0.6	1.6	17
85.4	96.0	94.7	97.2	94.8	96.5	91.2	78.9	98.8	81.6	55.2	93.3	85.5	18
97.6	97.9	93.5	98.2	99.1	96.1	99.2	87.2	95.2	96.5	97.8	100.0	98.6	19
2.4	2.1	6.5	1.8	0.9	3.9	0.8	12.8	4.8	3.5	2.2	-	1.4	20
67.8	8.2	34.5	29.1	42.5	22.5	29.7	33.3	28.6	56.0	76.6	26.3	57.8	21
97.5	100.0	30.0	84.4	70.6	83.1	68.7	96.1	62.5	97.8	100.0	84.0	72.9	22
2.5	-	70.0	15.6	29.4	16.9	31.3	3.9	37.5	2.2	-	16.0	27.1	23
4.1	4.6	29.7	11.6	8.4	11.6	4.9	3.0	1.6	6.6	18.3	10.6	16.6	24
90.0	100.0	25.0	83.5	83.3	89.8	90.1	85.7	66.7	92.1	97.8	81.8	18.0	25
10.0	-	75.0	16.5	16.7	10.2	9.9	14.3	33.3	7.9	2.2	18.2	82.0	26
100.0	98.5	99.1	98.3	94.0	99.6	98.7	99.4	99.7	100.0	99.7	99.9	99.9	27
-	1.5	0.9	1.7	6.0	0.4	1.3	0.6	0.3	-	0.3	0.1	0.1	28
-	-	20.0	85.4	-	15.4	81.3	-	100.0	-	50.0	-	-	29
-	100.0	80.0	14.6	100.0	84.6	18.7	100.0	-	-	50.0	100.0	100.0	30
-	-	-	-	-	-	-	-	-	-	-	-	-	31

3 OBERVERWALTUNGSGERICHTE

3.2 Vor dem Obergerwaltungsgericht erledigte Berufungen *) , Beschwerden gegen Hauptsache

3.2.5 Sachgebiete 2000 - Hauptgruppen

Lfd. Nr.	Sachgebiet (Systematik-Nummer, Hauptgruppe, darunter Einzelsachgebiete)	Deutsch-land	Früheres Bundes-gebiet einschl. Berlin-Ost	Neue Länder	Baden-Württem-berg	Bayern	Berlin
							An
1	Erledigte Verfahren insgesamt	30 678	27 279	3 399	4 001	5 071	578
							Pro
2 100	Parlaments-, Wahl- und Kommunalrecht, Recht der juristischen Personen des öffentlichen Rechts, Staatsaufsicht	0.7	0.6	1.0	0.4	0.7	0.2
3 200	Kultur-, Schul-, Hochschul-, Kirchen- und Erwachsenen-bildungsrecht, Sport	1.0	1.0	0.9	0.9	1.0	7.4
4 221	Vergabe von Studienplätzen durch die Hochschulen und die damit zusammenhängenden Immatrikulations- und Exmatrikulationsverfahren (Numerus-clausus-Verfahren) ..	0.0	0.0	-	0.1	0.1	-
5 222	Verteilung von Studienplätzen durch die Zentral-stelle für die Vergabe von Studienplätzen	0.0	-	0.0	-	-	-
6 300	Wirtschafts- und Wirtschaftsverwaltungsrecht, Landwirt-schafts-, Jagd-, Forst- und Fischereirecht, Recht der freien Berufe	2.5	2.3	4.0	1.7	1.6	5.2
7 400	Polizei-, Ordnungs- und Wohnrecht, Umweltschutz	71.7	72.4	65.9	76.6	69.5	59.3
8 445	Ausländerrecht	3.6	3.9	1.2	7.2	4.2	8.0
9 446	Asylrecht	63.2	63.7	59.4	64.9	60.6	27.9
10 500	Raumordnung, Landesplanung, Bau-, Boden- und Städtebau-förderungsrecht einschl. Enteignung	5.1	5.2	4.6	4.4	8.0	3.6
11 520	Bauplanungs-, Bauordnungs- und Städtebau-förderungsrecht	4.9	5.0	4.2	4.2	7.7	3.5
12 600	Abgabenrecht	5.9	5.0	12.8	4.8	5.5	3.5
13 700	Öffentlicher Dienst, Wehrpflicht, Dienstrecht des Zivil-schutzes, Personalvertretungsrecht	6.6	6.5	7.3	5.8	6.8	10.0
14 800	Sozialrecht, Jugendschutzrecht, Kindergartenrecht, Kriegs-folgenrecht sowie Recht der offenen Vermögensfragen	6.2	6.6	3.4	4.4	6.6	9.3
15 811	Sozialhilferecht	3.1	3.3	1.2	2.2	3.1	4.7
16 815	Ausbildungs- und Studienförderungsrecht	0.4	0.4	0.4	0.3	0.3	1.0
17 900	Sonstiges	0.4	0.4	0.1	0.9	0.3	1.4

*) Berufungen mit Anträgen auf Zulassung.

Statistisches Bundesamt Verwaltungsgenichte 2000

ALS RECHTSMITTELINSTANZ

entscheidungen in Personalvertretungssachen und Beschwerden in Disziplinarverfahren
und ausgewählte Einzelsachgebiete

Branden- burg	Bremen	Hamburg	Hessen	Mecklen- burg- Vor- pommern	Nieder- sachsen	Nord- rhein- west- falen	Rhein- land- Pfalz	Saar- land	Sachsen	Sachsen- Anhalt	Schles- wig- Holstein	Thüringen	Lfd. Nr.
zahl													
288	261	529	2 481	397	3 469	6 966	1 750	1 169	748	1 266	1 004	700	1
zent													
1.7	-	0.2	0.5	0.3	0.9	0.5	0.9	0.6	0.5	1.4	0.9	1.0	2
1.0	1.5	2.1	0.3	-	1.4	0.6	0.9	0.6	1.7	0.9	1.2	0.7	3
-	-	0.2	-	-	-	-	-	-	-	-	-	-	4
-	-	-	-	-	-	-	-	-	0.1	-	-	-	5
4.2	3.1	2.6	2.8	2.8	3.9	2.3	2.7	0.6	5.6	3.8	2.1	3.1	6
68.1	64.4	61.1	77.2	69.3	71.3	74.9	61.9	87.9	60.8	60.2	61.0	78.9	7
1.0	5.0	11.9	1.8	1.5	4.8	2.4	1.6	0.6	0.5	1.3	2.6	1.7	8
55.2	52.9	41.4	71.8	65.0	60.9	69.0	55.4	85.1	54.3	54.3	52.6	72.7	9
6.9	3.1	7.0	4.9	5.5	3.8	3.6	6.9	2.5	4.7	2.5	10.5	6.9	10
5.9	2.7	7.0	4.8	5.0	3.7	3.4	6.8	2.5	4.4	2.1	9.8	6.4	11
9.7	2.3	5.1	4.7	9.3	4.8	4.6	7.8	0.4	5.6	24.1	9.3	3.3	12
2.1	12.3	14.7	3.7	8.6	6.3	5.2	13.0	4.4	16.6	4.6	7.3	3.9	13
6.3	13.0	6.6	5.8	4.0	7.4	7.9	5.5	3.0	4.3	2.5	7.6	2.3	14
1.0	5.4	3.0	5.1	0.5	5.0	2.2	4.1	2.4	2.3	0.9	5.4	1.1	15
1.0	0.8	-	0.2	0.3	0.3	0.5	0.3	0.2	0.8	0.1	0.1	0.1	16
-	0.4	0.6	0.1	0.3	0.2	0.4	0.3	-	0.1	-	0.3	-	17

3 OBERVERWALTUNGSGERICHTE ALS RECHTSMITTELINSTANZ
3.2 Vor dem Oberverwaltungsgericht erledigte Berufungen *), Beschwerden gegen Hauptsacheentscheidungen
in Personalvertretungssachen und Beschwerden in Disziplinarverfahren
3.2.6 Herkunft der Rechtsmittelverfahren 2000

Erledigt von dem ... Oberverwaltungsgericht (OVG) bzw. Verwaltungsgerichtshof (VGH) Erstinstanzlich entschieden ... Verwaltungsgericht (VG)	Erledigte Verfahren									
	zusammen	Die Rechtsmittel richteten sich gegen				zusammen	Die Rechtsmittel richteten sich gegen			
		... ein Urteil ohne 1)	... ein Urteil gemäß 1)	... einen Gerichtsbescheid	... einen Beschluss		... ein Urteil ohne 1)	... ein Urteil gemäß 1)	... einen Gerichtsbescheid	... einen Beschluss
		Anzahl					Prozent			
Deutschland	30 678	15 979	13 534	854	311	100	52,1	44,1	2,8	1,0
Früheres Bundesgebiet einschl. Berlin-Ost	27 279	14 201	12 099	717	262	100	52,1	44,4	2,6	1,0
Neue Länder	3 399	1 778	1 435	137	49	100	52,3	42,2	4,0	1,4
Baden-Württemberg										
VGH Mannheim zusammen	4 001	3 903	16	63	19	100	97,6	0,4	1,6	0,6
vom VG Freiburg	841	627	1	12	1	100	97,8	0,2	1,9	0,2
VG Karlsruhe	1 227	1 203	4	14	6	100	98,0	0,3	1,1	0,5
VG Sigmaringen	546	523	2	18	3	100	95,8	0,4	3,3	0,6
VG Stuttgart	1 587	1 550	9	19	9	100	97,7	0,6	1,2	0,6
Bayern										
VGH München zusammen	5 071	4 002	4 052	190	27	100	18,8	79,9	3,7	0,6
vom VG Ansbach	1 477	208	1 232	23	17	100	13,9	83,4	1,6	1,2
VG Augsburg	429	40	374	15	-	100	9,3	87,2	3,5	-
VG Bayreuth	357	94	235	68	-	100	15,1	65,8	19,0	-
VG München	1 640	311	1 300	20	9	100	19,0	79,3	1,2	0,6
VG Regensburg	630	139	438	52	1	100	22,1	69,5	8,3	0,2
VG Würzburg	538	93	473	12	-	100	9,9	87,9	2,2	-
Berlin										
OVG Berlin	578	445	58	44	21	100	77,0	11,8	7,6	3,6
Brandenburg										
OVG Frankfurt zusammen	288	110	125	53	-	100	38,2	43,4	18,4	-
vom VG Cottbus	69	44	19	6	-	100	63,8	27,5	8,7	-
VG Frankfurt/Oder	75	20	42	13	-	100	26,7	56,0	17,3	-
VG Potsdam	144	46	64	34	-	100	31,9	44,4	23,6	-
Bremen										
OVG Bremen	281	5	250	3	3	100	1,9	95,6	1,1	1,1
Hamburg										
OVG Hamburg	529	468	-	15	46	100	88,5	-	2,8	8,7
Hessen										
VGH Kassel zusammen	2 481	507	1 766	182	24	100	20,4	71,3	7,3	1,0
vom VG Darmstadt	298	57	214	22	5	100	19,1	71,8	7,4	1,7
VG Frankfurt/Main	531	171	319	35	6	100	32,2	60,1	6,6	1,1
VG Gießen	910	131	766	10	3	100	14,4	84,2	1,1	0,3
VG Kassel	468	108	249	103	8	100	23,1	53,2	22,0	1,7
VG Wiesbaden	274	40	220	12	2	100	14,6	80,3	4,4	0,7
Mecklenburg-Vorpommern										
OVG Greifswald zusammen	397	128	226	34	9	100	32,2	56,9	8,6	2,3
vom VG Greifswald	203	68	98	33	4	100	33,5	48,3	15,3	2,0
VG Schwerin	194	60	128	1	5	100	30,9	66,0	0,8	2,6
Niedersachsen										
OVG Lüneburg zusammen	3 469	3 430	-	18	21	100	98,9	-	0,5	0,6
vom VG Braunschweig	560	558	-	1	3	100	99,3	-	0,2	0,6
VG Göttingen	160	159	-	1	-	100	99,4	-	0,6	-
VG Hannover	492	874	-	6	12	100	98,0	-	0,7	1,3
VG Hildesheim	-	-	-	-	-	-	-	-	-	-
VG Lüneburg	557	555	-	-	2	100	99,6	-	-	0,4
VG Oldenburg	533	521	-	9	3	100	97,7	-	1,7	0,6
VG Osterholz	423	421	-	1	1	100	99,5	-	0,2	0,2
VG Stade	344	344	-	-	-	100	100,0	-	-	-
Nordrhein-Westfalen										
OVG Münster zusammen	5 966	1 837	4 938	115	78	100	26,4	70,9	1,7	1,1
vom VG Aachen	483	106	349	14	14	100	21,9	72,3	2,9	2,9
VG Arnsberg	784	210	569	5	-	100	26,8	72,6	0,6	-
VG Düsseldorf	1 828	440	1 349	16	23	100	24,1	73,8	0,8	1,3
VG Gelsenkirchen	688	169	690	14	15	100	19,0	77,7	1,6	1,7
VG Köln	1 332	629	631	58	14	100	47,2	47,4	4,4	1,1
VG Minden	973	193	773	3	4	100	19,8	79,4	0,3	0,4
VG Münster	678	90	577	5	5	100	13,3	85,1	0,7	0,9
Rheinland-Pfalz										
OVG Koblenz zusammen	1 750	756	952	41	1	100	43,2	54,4	2,3	0,1
vom VG Koblenz	661	247	380	34	-	100	37,4	57,8	5,1	-
VG Neustadt/Weinstr.	431	195	233	2	1	100	45,2	54,1	0,5	0,2
VG Mainz	309	116	188	5	-	100	37,5	60,8	1,6	-
VG Trier	349	198	151	-	-	100	56,7	43,3	-	-
Saarland										
OVG Saarlouis	1 169	1 161	-	2	6	100	99,3	-	0,2	0,5
Sachsen										
OVG Bautzen zusammen	748	333	398	7	10	100	44,5	53,2	0,9	1,3
vom VG Chemnitz	249	109	140	-	-	100	43,8	55,2	-	-
VG Dresden	342	154	171	7	10	100	45,0	50,0	2,0	2,9
VG Leipzig	157	70	87	-	-	100	44,6	55,4	-	-
Sachsen-Anhalt										
OVG Magdeburg zusammen	1 266	544	666	8	28	100	43,0	54,2	0,6	2,2
vom VG Dessau	228	224	1	-	3	100	98,2	0,4	-	1,3
VG Halle	107	97	1	1	8	100	90,7	0,9	0,9	7,8
VG Magdeburg	931	223	664	7	17	100	24,0	73,5	0,8	1,8
Schleswig-Holstein										
OVG Schleswig	1 004	687	55	44	18	100	68,3	5,6	4,4	1,8
Thüringen										
OVG Weimar zusammen	700	663	-	35	2	100	94,7	-	5,0	0,3
vom VG Gera	237	234	-	2	1	100	98,7	-	0,8	0,4
VG Meiningen	95	89	-	5	1	100	93,7	-	5,3	1,1
VG Weimar	368	340	-	28	-	100	92,4	-	7,6	-

*) Berufungen mit Anträgen auf Zulassung
1) § 124 Abs. 1 VwGO bzw. § 78 Abs. 2 AsylVfG

3.3 Geschäftsentwicklung 2000 der Beschwerden gegen Entscheidungen *) und Verfahren zur Gewährung

Lfd. Nr.	Stand der Erledigung	Deutsch-land	Früheres Bundes-gebiet einschl. Berlin-Ost	Neue Länder	Baden-Württem-berg	Bayern	Berlin
Senate							
1	Anhängige Verfahren zu Jahresbeginn	3 157	2 242	915	270	449	270
2	Neuzugänge 1)	10 481	8 970	1 511	959	1 223	885
3	Abgaben innerhalb des Gerichts	381	313	68	8	60	12
4	Erledigte Verfahren 1)	10 707	9 385	1 322	980	1 427	947
5	Anhängige Verfahren am Jahresende	2 931	1 827	1 104	249	245	208
Allgemeine							
6	Anhängige Verfahren zu Jahresbeginn	3 116	2 201	915	268	437	270
7	Neuzugänge 1)	10 314	8 811	1 503	940	1 202	881
8	Abgaben innerhalb des Gerichts	365	297	68	7	55	12
9	Erledigte Verfahren 1)	10 562	9 247	1 315	964	1 410	943
10	Anhängige Verfahren am Jahresende	2 868	1 765	1 103	244	229	208
Asyl							
11	Anhängige Verfahren zu Jahresbeginn	13	13	-	-	4	-
12	Neuzugänge 1)	83	75	8	7	6	4
13	Abgaben innerhalb des Gerichts	8	8	-	1	5	-
14	Erledigte Verfahren 1)	77	70	7	7	7	4
15	Anhängige Verfahren am Jahresende	19	18	1	-	3	-
Senate für							
16	Anhängige Verfahren zu Jahresbeginn	38	38	-	2	8	-
17	Neuzugänge 1)	74	74	-	12	15	-
18	Abgaben innerhalb des Gerichts	8	8	-	-	-	-
19	Erledigte Verfahren 1)	68	68	-	9	10	-
20	Anhängige Verfahren am Jahresende	44	44	-	5	13	-

*) Mit Anträgen auf Zulassung.

1) Ohne Abgaben innerhalb des Gerichts.

ALS RECHTSMITTELINSTANZ

von vorläufigem Rechtsschutz (ohne Numerus-clausus-Sachen) vor dem Oberverwaltungsgericht

Branden- burg	Bremen	Hamburg	Hessen	Mecklen- burg- Vor- pommern	Nieder- sachsen	Nord- rhein- West- falen	Rhein- land- Pfalz	Saar- land	Sachsen	Sachsen- Anhalt	Schles- wig- Holstein	Thüringen	Lfd. Nr.
------------------	--------	---------	--------	--------------------------------------	--------------------	-----------------------------------	--------------------------	---------------	---------	--------------------	-----------------------------	-----------	-------------

insgesamt

46	14	140	337	37	187	467	28	17	148	169	63	515	1
412	120	430	1 217	135	949	2 162	467	167	372	305	391	287	2
1	-	4	179	1	19	28	1	1	50	9	1	7	3
202	120	459	1 247	129	1 000	2 185	447	156	342	339	417	250	4
256	14	111	307	43	136	444	48	28	178	75	37	552	5

Senats

46	13	136	334	37	183	455	25	17	148	169	63	515	6
410	119	407	1 181	134	949	2 119	464	163	369	305	386	286	7
1	-	4	175	1	18	23	1	1	50	9	1	7	8
201	119	441	1 213	128	997	2 154	441	153	339	399	412	248	9
255	13	102	302	43	136	420	48	27	178	75	37	552	10

senats

-	1	4	-	-	3	-	1	-	-	-	-	-	11
2	1	16	23	1	-	13	3	2	3	-	-	2	12
-	-	-	1	-	1	-	-	-	-	-	-	-	13
1	1	11	20	1	2	13	4	1	3	-	-	2	14
1	1	9	3	-	1	-	-	1	-	-	-	-	15

technische Großvorhaben

-	-	-	13	-	1	12	2	-	-	-	-	-	16
-	-	7	3	-	-	30	-	2	-	-	5	-	17
-	-	-	3	-	-	5	-	-	-	-	-	-	18
-	-	7	14	-	1	18	2	2	-	-	5	-	19
-	-	-	2	-	-	24	-	-	-	-	-	-	20

Lfd. Nr.	Verfahrensart, Erledigungsart, Ausgang des Verfahrens	Deutschland	Früheres Bundesgebiet einschl. Berlin-Ost	Neue Länder	Baden-Württemberg	Bayern	Berlin
1	Erledigte Verfahren insgesamt	10 707	9 385	1 322	980	1 427	947
2	Beschwerden	1 659	1 518	141	149	251	147
3	gegen Entscheidung nach §§ 80, 80a VwGO	1 038	956	82	113	170	57
4	nach § 123 VwGO	596	538	58	36	81	83
5	in Personalvertretungssachen	25	24	1	-	-	7
6	Anträge auf Zulassung der Beschwerde gegen eine Entscheidung über Gewährung von vorläufigem Rechtsschutz	8 415	7 289	1 126	759	1 092	796
7	Anträge auf Gewährung von vorläufigem Rechtsschutz	473	422	51	41	72	4
8	nach §§ 80, 80a, 80b VwGO	241	217	24	19	29	2
9	nach § 123 VwGO	84	77	7	8	19	2
10	nach § 47 Abs. 6 VwGO	145	126	19	14	23	-
11	in Personalvertretungssachen	3	2	1	-	1	-
12	Anträge auf Prozeßkostenhilfe für ein o.g. Verfahren	160	156	4	31	12	-
13	Beendet durch Beschluß	10 560	9 261	1 299	968	1 417	943
14	Prozeßvergleich	84	68	16	7	6	1
15	Ruhe des Verfahrens	6	5	1	3	1	-
16	Sonstige Erledigungsart	57	51	6	2	3	3
17	Durch Beschluß beendete Verfahren, die einen Antrag auf Zulassung der Beschwerde gegen eine Entscheidung über Gewährung von vorläufigem Rechtsschutz (lfd. Nr. 6) zum Gegenstand hatten	8 326	7 215	1 111	750	1 089	793
18	Erledigt durch Stattgabe	1 121	1 004	117	111	192	64
19	Teilweise Stattgabe und teilweise Zurückweisung bzw. Ablehnung	38	31	7	3	-	2
20	Zurückweisung bzw. Verwerfung bzw. Ablehnung	6 106	5 317	789	534	732	580
21	Zurücknahme des Antrags	700	547	153	71	111	92
22	Zurückverweisung bzw. Verweisung an ein anderes Gericht	3	3	-	2	1	-
23	Hauptsacheerledigung	347	302	45	29	53	53
24	Verbindung mit einer anderen Sache	11	11	-	-	-	2
25	Durch Beschluß beendete Verfahren	10 560	9 261	1 299	968	1 417	943
26	Erledigt durch Stattgabe	1 692	1 532	160	166	288	102
27	Teilweise Stattgabe und teilweise Zurückweisung bzw. Ablehnung	179	161	18	19	37	4
28	Zurückweisung bzw. Verwerfung bzw. Ablehnung	7 184	6 307	877	635	838	648
29	bei diesen Erledigungsarten: Behörde beteiligt	8 952	7 933	1 019	784	1 150	750
30	Behörde hat obsiegt	7 236	6 406	830	636	826	666
31	Behörde hat teilweise obsiegt / ist teilweise unterlegen	171	159	12	18	37	4
32	Behörde ist unterlegen	1 545	1 368	177	130	287	80
33	Zurücknahme der Beschwerde bzw. des Antrags	905	734	171	80	140	108
34	Zurückverweisung bzw. Verweisung an ein anderes Gericht	19	16	3	3	6	1
35	Hauptsacheerledigung	564	496	68	65	108	78
36	Verbindung mit einer anderen Sache	17	15	2	-	-	2

*) Mit Anträgen auf Zulassung.

ALS RECHTSMITTELINSTANZ

Verfahren zur Gewährung von vorläufigem Rechtsschutz (ohne Numerus-clausus-Sachen)

Erledigung, Ausgang des Verfahrens

zahl

Branden- burg	Bremen	Hamburg	Hessen	Mecklen- burg- Vor- pommern	Nieder- sachsen	Nord- rhein- West- falen	Rhein- land- Pfalz	Saar- land	Sachsen	Sachsen- Anhalt	Schles- wig- Holstein	Thüringen	Lfd. Nr.
202	120	459	1 247	129	1 000	2 185	447	156	342	399	417	250	1
17	34	83	238	26	172	277	65	29	52	16	70	30	2
12	22	54	133	18	117	192	33	27	30	3	38	19	3
5	12	32	102	8	51	82	31	-	21	13	28	11	4
-	-	-	3	-	4	3	1	2	1	-	4	-	5
167	73	295	961	98	759	1 741	358	118	271	377	337	213	6
18	13	25	48	5	49	130	22	9	17	5	9	6	7
5	2	20	21	2	35	58	15	8	11	4	8	2	8
3	3	3	9	2	1	26	5	1	1	-	-	1	9
10	8	2	18	1	13	45	2	-	5	-	1	3	10
-	-	-	-	-	-	1	-	-	-	1	-	-	11
-	-	53	-	-	20	37	2	-	2	1	1	1	12
202	119	445	1 209	128	1 000	2 147	444	153	339	395	416	235	13
-	-	-	25	-	-	28	-	-	1	4	1	11	14
-	-	1	-	-	-	-	-	-	-	-	-	1	15
-	1	13	13	1	-	10	3	3	2	-	-	3	16
167	72	291	931	97	759	1 723	356	115	270	373	336	204	17
12	23	58	115	20	108	178	51	29	37	23	75	25	18
-	-	4	3	3	3	10	1	2	3	-	3	1	19
128	38	207	676	62	597	1 357	280	71	183	311	245	105	20
16	5	13	98	10	30	100	18	3	31	32	6	64	21
-	-	-	-	-	-	-	-	-	-	-	-	-	22
11	6	8	34	2	20	78	5	10	16	7	6	9	23
-	-	1	5	-	1	-	1	-	-	-	1	-	24
202	119	445	1 209	128	1 000	2 147	444	153	339	395	416	235	25
24	44	94	171	28	168	250	86	48	54	24	115	30	26
6	1	11	18	3	19	35	9	3	6	-	5	3	27
139	58	302	783	78	739	1 626	318	83	213	329	277	118	28
164	103	406	971	101	925	1 906	413	128	264	339	337	151	29
140	70	303	815	75	733	1 635	335	80	185	314	307	116	30
5	1	10	21	2	20	33	9	3	1	1	3	3	31
19	32	93	135	24	172	238	69	45	78	24	87	32	32
17	6	19	171	13	40	133	23	5	38	34	9	69	33
-	-	2	-	1	1	2	-	-	2	-	1	-	34
16	10	16	60	5	32	98	7	14	25	8	8	14	35
-	-	1	6	-	1	3	1	-	1	-	1	1	36

3 OBERVERWALTUNGSGERICHTE

3.4 Vor dem Oberverwaltungsgericht 2000 erledigte Beschwerden gegen Entscheidungen *) und

3.4.1 Art des Verfahrens, Art der

Pro

Lfd. Nr.	Verfahrensart, Erledigungsart, Ausgang des Verfahrens	Anteil in % an ...	Deutschland	Früheres Bundesgebiet einschl. Berlin-Ost	Neue Länder	Baden-Württemberg	Bayern	Berlin
1	Erledigte Verfahren insgesamt		100	100	100	100	100	100
2	Beschwerden	Zeile 1	15.5	16.2	10.7	15.2	17.6	15.5
3	gegen Entscheidung nach §§ 80, 80a VwGO	Zeile 2	62.6	63.0	58.2	75.8	67.7	38.8
4	nach § 123 VwGO	Zeile 2	35.9	35.4	41.1	24.2	32.3	56.5
5	in Personalvertretungssachen	Zeile 2	1.5	1.6	0.7	-	-	4.8
6	Anträge auf Zulassung der Beschwerde gegen eine Entscheidung über Gewährung von vorläufigem Rechtsschutz	Zeile 1	78.6	77.7	85.2	77.4	76.5	84.1
7	Anträge auf Gewährung von vorläufigem Rechtsschutz	Zeile 1	4.4	4.5	3.9	4.2	5.0	0.4
8	nach §§ 80, 80a, 80b VwGO	Zeile 7	51.0	51.4	47.1	46.3	40.3	50.0
9	nach § 123 VwGO	Zeile 7	17.8	18.2	13.7	19.5	26.4	50.0
10	nach § 47 Abs. 6 VwGO	Zeile 7	30.7	29.9	37.3	34.1	31.9	-
11	in Personalvertretungssachen	Zeile 7	0.6	0.5	2.0	-	1.4	-
12	Anträge auf Prozeßkostenhilfe für ein o.g. Verfahren	Zeile 1	1.5	1.7	0.3	3.2	0.8	-
13	Beendet durch Beschluß	Zeile 1	98.6	98.7	98.3	98.8	99.3	99.6
14	Prozeßvergleich	Zeile 1	0.8	0.7	1.2	0.7	0.4	0.1
15	Rufen des Verfahrens	Zeile 1	0.1	0.1	0.1	0.3	0.1	-
16	Sonstige Erledigungsart	Zeile 1	0.5	0.5	0.5	0.2	0.2	0.3
17	Durch Beschluß beendete Verfahren, die einen Antrag auf Zulassung der Beschwerde gegen eine Entscheidung über Gewährung von vorläufigem Rechtsschutz (lfd. Nr. 6) zum Gegenstand hatten	Zeile 6	98.9	99.0	98.7	98.8	99.7	99.6
18	Erledigt durch Stattgabe	Zeile 17	13.5	13.9	10.5	14.8	17.6	8.1
19	Teilweise Stattgabe und teilweise Zurückweisung bzw. Ablehnung	Zeile 17	0.5	0.4	0.6	0.4	-	0.3
20	Zurückweisung bzw. Verwerfung bzw. Ablehnung	Zeile 17	73.3	73.7	71.0	71.2	67.2	73.1
21	Zurücknahme des Antrags	Zeile 17	8.4	7.6	13.8	9.5	10.2	11.6
22	Zurückweisung bzw. Verweisung an ein anderes Gericht	Zeile 17	0.0	0.0	-	0.3	0.1	-
23	Hauptsacheerledigung	Zeile 17	4.2	4.2	4.1	3.9	4.9	6.7
24	Verbindung mit einer anderen Sache	Zeile 17	0.1	0.2	-	-	-	0.3
25	Durch Beschluß beendete Verfahren	Zeile 1	98.6	98.7	98.3	98.8	99.3	99.6
26	Erledigt durch Stattgabe	Zeile 25	16.0	16.5	12.3	17.1	20.3	10.8
27	Teilweise Stattgabe und teilweise Zurückweisung bzw. Ablehnung	Zeile 25	1.7	1.7	1.4	2.0	2.6	0.4
28	Zurückweisung bzw. Verwerfung bzw. Ablehnung	Zeile 25	68.0	68.1	67.5	65.6	59.1	68.7
29	bei diesen Erledigungsarten: Behörde beteiligt	Z. 26-28	98.9	99.2	96.6	95.6	98.9	99.5
30	Behörde hat obsiegt	Zeile 29	80.8	80.8	81.5	81.1	71.8	88.8
31	Behörde hat teilweise obsiegt / ist teilweise unterlegen	Zeile 29	1.9	2.0	1.2	2.3	3.2	0.5
32	Behörde ist unterlegen	Zeile 29	17.3	17.2	17.4	16.6	25.0	10.7
33	Zurücknahme der Beschwerde bzw. des Antrags	Zeile 25	8.6	7.9	13.2	8.3	9.9	11.5
34	Zurückweisung bzw. Verweisung an ein anderes Gericht	Zeile 25	0.2	0.2	0.2	0.3	0.4	0.1
35	Hauptsacheerledigung	Zeile 25	5.3	5.4	5.2	6.7	7.6	8.3
36	Verbindung mit einer anderen Sache	Zeile 25	0.2	0.2	0.2	-	-	0.2

*) Mit Anträgen auf Zulassung.

Statistisches Bundesamt Verwaltungsverfahren 2000

ALS RECHTSMITTELINSTANZ

Verfahren zur Gewährung von vorläufigem Rechtsschutz (ohne Numerus-clausus-Sachen)

Erlösdigung, Ausgang des Verfahrens

zent

Branden- burg	Bremen	Hamburg	Hessen	Mecklen- burg- Vor- pommern	Nieder- sachsen	Nord- rhein- west- falen	Rhein- land- Pfalz	Saar- land	Sachsen	Sachsen- Anhalt	Schles- wig- Holstein	Thüringen	Lfd. Nr.
100	100	100	100	100	100	100	100	100	100	100	100	100	1
8.4	28.3	18.7	19.1	20.2	17.2	12.7	14.5	18.6	15.2	4.0	16.8	12.0	2
70.6	64.7	62.8	55.9	69.2	68.0	69.3	50.8	93.1	57.7	18.8	54.3	63.3	3
29.4	35.3	37.2	42.9	30.8	29.7	29.6	47.7	-	40.4	81.3	40.0	36.7	4
-	-	-	1.3	-	2.3	1.1	1.5	6.9	1.9	-	5.7	-	5
82.7	60.8	64.3	77.1	76.0	75.9	79.7	80.1	75.6	79.2	94.5	80.8	85.2	6
8.9	10.8	5.4	3.8	3.9	4.9	5.9	4.9	5.8	5.0	1.3	2.2	2.4	7
27.8	15.4	80.0	43.8	40.0	71.4	44.6	68.2	88.9	64.7	80.0	88.9	33.3	8
16.7	23.1	12.0	18.8	40.0	2.0	20.0	22.7	11.1	5.9	-	-	16.7	9
55.6	61.5	8.0	37.5	20.0	26.5	34.6	9.1	-	23.4	-	11.1	50.0	10
-	-	-	-	-	-	0.8	-	-	-	20.0	-	-	11
-	-	11.5	-	-	2.0	1.7	0.4	-	0.6	0.3	0.2	0.4	12
100.0	99.2	96.9	97.0	99.2	100.0	98.3	99.3	98.1	99.1	99.0	99.8	94.0	13
-	-	-	2.0	-	-	1.3	-	-	0.3	1.0	0.2	4.4	14
-	-	0.2	-	-	-	-	-	-	-	-	-	0.4	15
-	0.8	2.8	1.0	0.8	-	0.5	0.7	1.9	0.6	-	-	1.2	16
100.0	98.6	98.6	96.9	99.0	100.0	99.0	99.4	97.5	99.6	98.9	99.7	95.8	17
7.2	31.9	19.9	12.4	20.6	14.2	10.3	14.3	25.2	13.7	6.2	22.3	12.3	18
-	-	1.4	0.3	3.1	0.4	0.6	0.3	1.7	1.1	-	0.9	0.5	19
76.6	52.8	71.1	72.6	63.9	78.7	78.8	78.7	61.7	67.8	83.4	72.9	51.5	20
9.6	6.9	4.5	10.5	10.3	4.0	5.8	5.1	2.6	11.5	8.6	1.8	31.4	21
-	-	-	-	-	-	-	-	-	-	-	-	-	22
6.6	8.3	2.7	3.7	2.1	2.6	4.5	1.4	8.7	5.9	1.9	1.8	4.4	23
-	-	0.3	0.5	-	0.1	-	0.3	-	-	-	0.3	-	24
100.0	99.2	96.9	97.0	99.2	100.0	98.3	99.3	98.1	99.1	99.0	99.8	94.0	25
11.9	37.0	21.1	14.1	21.9	16.8	11.6	19.4	31.4	15.9	6.1	27.6	12.8	26
3.0	0.8	2.5	1.5	2.3	1.9	1.6	2.0	2.0	1.8	-	1.2	1.3	27
68.8	48.7	67.9	64.8	60.9	73.9	75.7	71.6	54.2	62.8	83.3	66.6	50.2	28
97.0	100.0	99.8	99.9	92.7	99.9	99.7	100.0	95.5	96.7	96.0	100.0	100.0	29
85.4	68.0	74.6	83.9	74.3	79.2	85.8	81.1	62.5	70.1	92.6	77.3	76.8	30
3.0	1.0	2.5	2.2	2.0	2.2	1.7	2.2	2.3	0.4	0.3	0.8	2.0	31
11.6	31.1	22.9	13.9	23.8	18.6	12.5	16.7	35.2	29.5	7.1	21.9	21.2	32
8.4	5.0	4.3	14.1	10.2	4.0	6.2	5.2	3.3	11.2	8.6	2.2	29.4	33
-	-	0.4	-	0.8	0.1	0.1	-	-	0.6	-	0.2	-	34
7.9	8.4	3.6	5.0	3.9	3.2	4.6	1.6	9.2	7.4	2.0	1.9	6.0	35
-	-	0.2	0.5	-	0.1	0.1	0.2	-	0.3	-	0.2	0.4	36

3 OBERVERWALTUNGSGERICHTE

34 Vor dem Oberverwaltungsgericht 2000 erledigte Beschwerden gegen Entscheidungen *) und

34.2. Verfahrensdauer der

Lfd. Nr.	Verfahrensdauer	Deutsch-land	Früheres Bundes-gebiet einschl. Berlin-Ost	Neue Länder	Baden-Württem-berg	Bayern	Berlin
Senate insgesamt, Dauer ab							
An							
1	Erledigte Beschwerden insgesamt	1 659	1 518	141	149	251	147
2	Durchschnittsdauer in Monaten	4.0	3.7	6.7	4.3	5.4	5.3
Pro							
3	Verfahrensdauer mehr als ... bis ... Monate	100	100	100	100	100	100
4	bis 3	66.8	67.9	55.3	45.0	62.5	68.0
5	3 - 6	14.7	14.2	20.6	24.2	16.3	11.6
6	6 - 12	10.2	10.3	9.2	28.9	10.4	6.8
7	mehr als 12 Monate	8.3	7.7	14.9	2.0	10.8	13.6
Allgemeine Senate, Dauer ab							
An							
8	Erledigte Beschwerden insgesamt	1 647	1 506	141	148	251	147
9	Durchschnittsdauer in Monaten	4.0	3.8	6.7	4.4	5.4	5.3
Pro							
10	Verfahrensdauer mehr als ... bis ... Monate	100	100	100	100	100	100
11	bis 3	66.5	67.6	55.3	44.6	62.5	68.0
12	3 - 6	14.8	14.3	20.6	24.3	16.3	11.6
13	6 - 12	10.3	10.4	9.2	29.1	10.4	6.8
14	mehr als 12 Monate	8.4	7.8	14.9	2.0	10.8	13.6
Asylsenate, Dauer ab							
An							
15	Erledigte Beschwerden insgesamt	8	8	-	1	-	-
16	Durchschnittsdauer in Monaten	0.4	0.4	-	1.5	-	-
Pro							
17	Verfahrensdauer mehr als ... bis ... Monate	100	100	100	100	100	100
18	bis 3	100.0	100.0	-	100.0	-	-
19	3 - 6	-	-	-	-	-	-
20	6 - 12	-	-	-	-	-	-
21	mehr als 12 Monate	-	-	-	-	-	-
Senate für technische Großvorhaben, Dauer ab							
An							
22	Erledigte Beschwerden insgesamt	11	11	-	1	-	-
23	Durchschnittsdauer in Monaten	0.7	0.7	-	1.5	-	-
Pro							
24	Verfahrensdauer mehr als ... bis ... Monate	100	100	100	100	100	100
25	bis 3	100.0	100.0	-	100.0	-	-
26	3 - 6	-	-	-	-	-	-
27	6 - 12	-	-	-	-	-	-
28	mehr als 12 Monate	-	-	-	-	-	-

*) Mit Anträgen auf Zulassung.

**) Nicht einbezogen sind also die Verfahren zur Gewährung von vorläufigem Rechtsschutz.

ALS RECHTSMITTELINSTANZ

Verfahren zur Gewährung von vorläufigem Rechtsschutz (ohne Numerus-clausus-Sachen)

Rechtsmittelverfahren **)

Brandenburg	Bremen	Hamburg	Hessen	Mecklenburg-Vorpommern	Niedersachsen	Nordrhein-Westfalen	Rheinland-Pfalz	Saarland	Sachsen	Sachsen-Anhalt	Schleswig-Holstein	Thüringen	Lfd. Nr.
-------------	--------	---------	--------	------------------------	---------------	---------------------	-----------------	----------	---------	----------------	--------------------	-----------	----------

Eingang beim Rechtsmittelgericht

zahl	17 5.7	34 1.4	86 3.4	238 5.1	26 3.7	172 2.7	277 2.6	65 0.4	29 2.1	52 7.0	16 5.8	70 0.9	30 9.7	1 2
zent	100 41.2 23.5 23.5 11.8	100 94.1 2.9 2.9 -	100 76.7 10.5 5.8 7.0	100 54.2 18.9 7.1 19.7	100 61.5 23.1 11.5 3.8	100 67.4 12.8 18.0 1.7	100 75.8 13.4 7.2 3.6	100 98.5 1.5 -	100 79.3 13.8 3.4 3.4	100 65.4 17.3 -	100 31.3 43.8 6.3 18.8	100 94.3 2.9 2.9 -	100 53.3 10.0 16.7 20.0	3 4 5 6 7

Eingang beim Rechtsmittelgericht

zahl	17 5.7	33 1.4	85 3.5	237 5.1	26 3.7	172 2.7	273 2.6	65 0.4	29 2.1	52 7.0	16 5.8	66 0.8	30 9.7	8 9
zent	100 41.2 23.5 23.5 11.8	100 93.9 3.0 3.0 -	100 76.5 10.6 5.9 7.1	100 54.0 19.0 7.2 19.8	100 61.5 23.1 11.5 3.8	100 67.4 12.8 18.0 1.7	100 75.5 13.6 7.3 3.7	100 98.5 1.5 -	100 79.3 13.8 3.4 3.4	100 65.4 17.3 -	100 31.3 43.8 6.3 18.8	100 93.9 3.0 3.0 -	100 53.3 10.0 16.7 20.0	10 11 12 13 14

Eingang beim Rechtsmittelgericht

zahl	-	1 0.6	1 0.0	1 0.0	-	-	4 0.3	-	-	-	-	-	-	15 16
zent	100 - - -	100 100.0 - -	100 100.0 - -	100 100.0 - -	100 - - -	100 - - -	100 100.0 - -	100 - - -	100 - - -	100 - - -	100 - - -	100 - - -	100 - - -	17 18 19 20 21

Eingang beim Rechtsmittelgericht

zahl	-	-	1 0.0	1 0.0	-	-	4 0.3	-	-	-	-	4 1.2	-	22 23
zent	100 - - -	100 - - -	100 100.0 - -	100 100.0 - -	100 - - -	100 - - -	100 100.0 - -	100 - - -	100 - - -	100 - - -	100 - - -	100 100.0 - -	100 - - -	24 25 26 27 28

3 OBERVERWALTUNGSGERICHTE

3.4 Vor dem Oberverwaltungsgericht 2000 erledigte Beschwerden gegen Entscheidungen *) und
noch: 3.4.2. Verfahrensdauer der

Lfd. Nr.	Verfahrensdauer	Deutsch- land	Früheres Bundes- gebiet einschl. Berlin-Ost	Neue Länder	Baden- Württem- berg	Bayern	Berlin
Senate insgesamt, Dauer ab							
An							
29	Erledigte Anträge auf Zulassung der Beschwerde gegen eine Entscheidung auf Gewährung von vorläufigem Rechtsschutz	8 415	7 289	1 126	759	1 092	796
30	Durchschnittsdauer in Monaten	2.9	2.6	5.2	2.7	3.2	3.1
Pro							
31	Verfahrensdauer mehr als ... bis ... Monate	100	100	100	100	100	100
32	bis 3	74.6	77.4	56.4	68.1	74.7	73.9
33	3 - 6	11.6	11.2	14.6	20.3	9.5	10.9
34	6 - 12	8.0	6.8	15.5	9.4	8.9	7.7
35	mehr als 12 Monate	5.8	4.6	13.6	2.2	6.9	7.5
Allgemeine Senate, Dauer ab							
An							
36	Erledigte Anträge auf Zulassung der Beschwerde gegen eine Entscheidung auf Gewährung von vorläufigem Rechtsschutz	8 382	7 260	1 122	758	1 089	793
37	Durchschnittsdauer in Monaten	3.0	2.6	5.2	2.7	3.2	3.1
Pro							
38	Verfahrensdauer mehr als ... bis ... Monate	100	100	100	100	100	100
39	bis 3	74.5	77.3	56.2	68.1	74.7	73.8
40	3 - 6	11.6	11.2	14.6	20.3	9.6	11.0
41	6 - 12	8.0	6.8	15.5	9.4	8.9	7.7
42	mehr als 12 Monate	5.8	4.6	13.6	2.2	6.9	7.6
Asylsenate, Dauer ab							
An							
43	Erledigte Anträge auf Zulassung der Beschwerde gegen eine Entscheidung auf Gewährung von vorläufigem Rechtsschutz	33	29	4	1	3	3
44	Durchschnittsdauer in Monaten	0.8	0.8	0.6	0.3	0.5	0.9
Pro							
45	Verfahrensdauer mehr als ... bis ... Monate	100	100	100	100	100	100
46	bis 3	93.9	93.1	100.0	100.0	100.0	100.0
47	3 - 6	6.1	6.9	-	-	-	-
48	6 - 12	-	-	-	-	-	-
49	mehr als 12 Monate	-	-	-	-	-	-
Senate für technische Großvorhaben, Dauer ab							
An							
50	Erledigte Anträge auf Zulassung der Beschwerde gegen eine Entscheidung auf Gewährung von vorläufigem Rechtsschutz	33	29	4	1	3	3
51	Durchschnittsdauer in Monaten	0.8	0.8	0.6	0.3	0.5	0.9
Pro							
52	Verfahrensdauer mehr als ... bis ... Monate	100	100	100	100	100	100
53	bis 3	93.9	93.1	100.0	100.0	100.0	100.0
54	3 - 6	6.1	6.9	-	-	-	-
55	6 - 12	-	-	-	-	-	-
56	mehr als 12 Monate	-	-	-	-	-	-

*) Mit Anträgen auf Zulassung.

**) Nicht einbezogen sind also die Verfahren zur Gewährung von vorläufigem Rechtsschutz.

ALS RECHTSMITTELINSTANZ

Verfahren zur Gewährung von vorläufigem Rechtsschutz (ohne Numerus-clausus-Sachen)

Rechtsmittelverfahren **)

Brandenburg	Bremen	Hamburg	Hessen	Mecklenburg-Vorpommern	Niedersachsen	Nordrhein-Westfalen	Rheinland-Pfalz	Saarland	Sachsen	Sachsen-Anhalt	Schleswig-Holstein	Thüringen	Lfd. Nr.
-------------	--------	---------	--------	------------------------	---------------	---------------------	-----------------	----------	---------	----------------	--------------------	-----------	----------

Eingang beim Rechtsmittelgericht

zahl	167	73	295	961	98	759	1 741	358	118	271	377	337	213	29
	2.7	1.1	5.2	2.7	2.4	1.0	3.0	0.8	1.4	4.6	4.8	0.9	9.8	30

zent	100	100	100	100	100	100	100	100	100	100	100	100	100	31
	71.3	91.8	71.2	67.4	75.5	93.5	74.5	98.6	95.8	59.8	51.5	95.5	40.4	32
	17.4	6.8	9.2	21.3	16.3	4.5	10.1	1.4	2.5	12.9	17.5	4.2	8.5	33
	7.8	1.4	5.1	9.4	7.1	1.3	8.6	-	1.7	16.6	21.0	0.3	14.1	34
	3.6	-	14.6	1.9	1.0	0.7	6.8	-	-	10.7	10.1	-	37.1	35

Eingang beim Rechtsmittelgericht

zahl	166	73	295	947	98	758	1 736	356	118	269	377	337	212	36
	2.7	1.1	5.2	2.7	2.4	1.0	3.0	0.8	1.4	4.7	4.8	0.9	9.9	37

zent	100	100	100	100	100	100	100	100	100	100	100	100	100	38
	71.1	91.8	71.2	67.2	75.5	93.5	74.4	98.6	95.8	59.5	51.5	95.5	40.1	39
	17.5	6.8	9.2	21.4	16.3	4.5	10.1	1.4	2.5	13.0	17.5	4.2	8.5	40
	7.8	1.4	5.1	9.5	7.1	1.3	8.6	-	1.7	16.7	21.0	0.3	14.2	41
	3.6	-	14.6	1.9	1.0	0.7	6.9	-	-	10.8	10.1	-	37.3	42

Eingang beim Rechtsmittelgericht

zahl	1	-	-	14	-	1	5	2	-	2	-	-	1	43
	0.3	-	-	1.1	-	0.2	0.2	0.9	-	0.8	-	-	0.4	44

zent	100	100	100	100	100	100	100	100	100	100	100	100	100	45
	100.0	-	-	85.7	-	100.0	100.0	100.0	-	100.0	-	-	100.0	46
	-	-	-	14.3	-	-	-	-	-	-	-	-	-	47
	-	-	-	-	-	-	-	-	-	-	-	-	-	48
	-	-	-	-	-	-	-	-	-	-	-	-	-	49

Eingang beim Rechtsmittelgericht

zahl	1	-	-	14	-	1	5	2	-	2	-	-	1	50
	0.3	-	-	1.1	-	0.2	0.2	0.9	-	0.8	-	-	0.4	51

zent	100	100	100	100	100	100	100	100	100	100	100	100	100	52
	100.0	-	-	85.7	-	100.0	100.0	100.0	-	100.0	-	-	100.0	53
	-	-	-	14.3	-	-	-	-	-	-	-	-	-	54
	-	-	-	-	-	-	-	-	-	-	-	-	-	55
	-	-	-	-	-	-	-	-	-	-	-	-	-	56

3 OBERVERWALTUNGSGERICHTE

34 Vor dem Oberverwaltungsgericht 2000 erledigte Beschwerden gegen Entscheidungen *) und
noch: 342. Verfahrensdauer der

Lfd. Nr.	Verfahrensdauer	Deutschland	Früheres Bundesgebiet einschl. Berlin-Ost	Neue Länder	Baden-Württemberg	Bayern	Berlin
Senate insgesamt, Dauer ab							
							An
57	Erledigte Beschwerden insgesamt	1 659	1 518	141	149	251	147
58	Durchschnittsdauer in Monaten	10.1	9.8	13.5	11.3	11.9	13.2
Pro							
59	Verfahrensdauer mehr als ... bis ... Monate	100	100	100	100	100	100
60	bis 3	22.8	23.5	15.6	6.7	8.8	27.9
61	3 - 6	25.8	25.0	24.1	18.1	28.3	15.0
62	6 - 12	25.6	25.6	25.5	36.9	31.9	25.2
63	12 - 18	9.9	9.9	9.9	24.8	11.2	10.2
64	18 - 24	6.5	6.3	8.5	7.4	8.4	5.4
65	24 - 36	5.6	5.5	6.4	5.4	6.8	4.8
66	mehr als 36 Monate	3.7	3.2	9.9	0.7	4.8	11.6
Allgemeine Senate, Dauer ab							
							An
67	Erledigte Beschwerden insgesamt	1 647	1 506	141	148	251	147
68	Durchschnittsdauer in Monaten	10.2	9.8	13.5	11.4	11.9	13.2
Pro							
69	Verfahrensdauer mehr als ... bis ... Monate	100	100	100	100	100	100
70	bis 3	22.6	23.3	15.6	6.1	8.8	27.9
71	3 - 6	25.7	25.8	24.1	18.2	28.3	15.0
72	6 - 12	25.7	25.7	25.5	37.2	31.9	25.2
73	12 - 18	10.0	10.0	9.9	25.0	11.2	10.2
74	18 - 24	6.6	6.4	8.5	7.4	8.4	5.4
75	24 - 36	5.6	5.6	6.4	5.4	6.8	4.8
76	mehr als 36 Monate	3.8	3.2	9.9	0.7	4.8	11.6
Asylsenate, Dauer ab							
							An
77	Erledigte Beschwerden insgesamt	8	8	-	1	-	-
78	Durchschnittsdauer in Monaten	2.9	2.9	-	2.8	-	-
Pro							
79	Verfahrensdauer mehr als ... bis ... Monate	100	100	100	100	100	100
80	bis 3	75.0	75.0	-	100.0	-	-
81	3 - 6	12.5	12.5	-	-	-	-
82	6 - 12	12.5	12.5	-	-	-	-
83	12 - 18	-	-	-	-	-	-
84	18 - 24	-	-	-	-	-	-
85	24 - 36	-	-	-	-	-	-
86	mehr als 36 Monate	-	-	-	-	-	-
Senate für technische Großvorhaben, Dauer ab							
							An
87	Erledigte Beschwerden insgesamt	4	4	-	-	-	-
88	Durchschnittsdauer in Monaten	4.4	4.4	-	-	-	-
Pro							
89	Verfahrensdauer mehr als ... bis ... Monate	100	100	100	100	100	100
90	bis 3	100.0	100.0	-	-	-	-
91	3 - 6	-	-	-	-	-	-
92	6 - 12	-	-	-	-	-	-
93	12 - 18	-	-	-	-	-	-
94	18 - 24	-	-	-	-	-	-
95	24 - 36	-	-	-	-	-	-
96	mehr als 36 Monate	-	-	-	-	-	-

*) Mit Anträgen auf Zulassung.
**) Nicht einbezogen sind also die Verfahren zur Gewährung von vorläufigem Rechtsschutz.

ALS RECHTSMITTELINSTANZ

Verfahren zur Gewährung von vorläufigem Rechtsschutz (ohne Numerus-clausus-Sachen)

Rechtsmittelverfahren **)

Brandenburg	Bremen	Hamburg	Hessen	Mecklenburg-Vorpommern	Niedersachsen	Nordrhein-Westfalen	Rheinland-Pfalz	Saarland	Sachsen	Sachsen-Anhalt	Schleswig-Holstein	Thüringen	Lfd. Nr.
-------------	--------	---------	--------	------------------------	---------------	---------------------	-----------------	----------	---------	----------------	--------------------	-----------	----------

erstem Eingang in der ersten Instanz

zahl	17	34	86	238	26	172	277	65	29	52	16	70	30	57
	14.2	5.2	9.0	12.3	7.2	9.0	8.0	3.1	5.8	14.3	8.9	3.5	19.6	58
zent	100	100	100	100	100	100	100	100	100	100	100	100	100	59
	5.9	35.3	25.6	15.5	11.5	32.0	30.0	58.5	20.7	21.2	18.8	44.3	13.3	60
	23.5	32.4	29.1	20.6	34.6	23.8	29.2	38.5	37.9	23.1	18.8	44.3	20.0	61
	11.8	29.4	22.1	26.9	42.3	25.0	21.3	3.1	37.9	21.2	37.5	11.4	20.0	62
	23.5	-	10.5	11.8	7.7	4.1	9.7	-	-	3.8	12.5	-	13.3	63
	17.6	2.9	4.7	13.0	3.8	4.1	4.3	-	3.4	7.7	12.5	-	6.7	64
	17.6	-	5.8	8.8	-	9.9	3.2	-	-	9.6	-	-	3.3	65
	-	-	2.3	3.4	-	1.2	2.2	-	-	13.5	-	-	23.3	66

erstem Eingang in der ersten Instanz

zahl	17	33	85	237	26	172	273	65	29	52	16	66	30	67
	14.2	5.3	9.1	12.3	7.2	9.0	8.0	3.1	5.8	14.3	8.9	3.5	19.6	68
zent	100	100	100	100	100	100	100	100	100	100	100	100	100	69
	5.9	33.3	24.7	15.2	11.5	32.0	29.7	58.5	20.7	21.2	18.8	47.0	13.3	70
	23.5	33.3	29.4	20.7	34.6	23.8	29.3	38.5	37.9	23.1	18.8	40.9	20.0	71
	11.8	30.3	22.4	27.0	42.3	25.0	21.2	3.1	37.9	21.2	37.5	12.1	20.0	72
	23.5	-	10.6	11.8	7.7	4.1	9.9	-	-	3.8	12.5	-	13.3	73
	17.6	3.0	4.7	13.1	3.8	4.1	4.4	-	3.4	7.7	12.5	-	6.7	74
	17.6	-	5.9	8.9	-	9.9	3.3	-	-	9.6	-	-	3.3	75
	-	-	2.4	3.4	-	1.2	2.2	-	-	13.5	-	-	23.3	76

erstem Eingang in der ersten Instanz

zahl	-	1	1	1	-	-	4	-	-	-	-	-	-	77
	-	1.6	1.4	2.4	-	-	3.8	-	-	-	-	-	-	78
zent	100	100	100	100	100	100	100	100	100	100	100	100	100	79
	-	100.0	100.0	100.0	-	-	50.0	-	-	-	-	-	-	80
	-	-	-	-	-	-	25.0	-	-	-	-	-	-	81
	-	-	-	-	-	-	25.0	-	-	-	-	-	-	82
	-	-	-	-	-	-	-	-	-	-	-	-	-	83
	-	-	-	-	-	-	-	-	-	-	-	-	-	84
	-	-	-	-	-	-	-	-	-	-	-	-	-	85
	-	-	-	-	-	-	-	-	-	-	-	-	-	86

erstem Eingang in der ersten Instanz

zahl	-	-	-	-	-	-	-	-	-	-	-	4	-	87
	-	-	-	-	-	-	-	-	-	-	-	4.4	-	88
zent	100	100	100	100	100	100	100	100	100	100	100	100	100	89
	-	-	-	-	-	-	-	-	-	-	-	100.0	-	90
	-	-	-	-	-	-	-	-	-	-	-	-	-	91
	-	-	-	-	-	-	-	-	-	-	-	-	-	92
	-	-	-	-	-	-	-	-	-	-	-	-	-	93
	-	-	-	-	-	-	-	-	-	-	-	-	-	94
	-	-	-	-	-	-	-	-	-	-	-	-	-	95
	-	-	-	-	-	-	-	-	-	-	-	-	-	96

3 OBERVERWALTUNGSGERICHTE

34 Vor dem Oberverwaltungsgericht 2000 erledigte Beschwerden gegen Entscheidungen *) und
343 Verfahrensbeteiligte.

Lfd. Nr.	Verfahrensbeteiligte, Beweiserhebung	Anteil in % an ...	Deutsch- land	Früheres Bundes- gebiet einschl. Berlin-Ost	Neue Länder	Baden- Württem- berg	Bayern	Berlin
-------------	--------------------------------------	--------------------------	------------------	---	----------------	----------------------------	--------	--------

An

1	Erledigte Verfahren insgesamt		10 707	9 385	1 322	980	1 427	947
---	-------------------------------------	--	--------	-------	-------	-----	-------	-----

Vertretung durch Bevollmächtigte 1)

Pro

2	Beschwerdeführer/Antragsteller war durch Bevollmächtigten vertreten	Zeile 1	83.3	83.5	81.8	92.7	86.3	68.1
3	und zwar durch einen Rechtsanwalt	Zeile 1	80.9	80.8	81.0	81.7	84.8	66.5
4	durch einen anderen Bevollmächtigten	Zeile 1	2.4	2.7	0.8	10.9	1.5	1.6
5	Beschwerdegegner/Antragsgegner war durch Bevollmächtigten vertreten	Zeile 1	24.6	23.4	33.0	89.9	18.8	15.2
6	und zwar durch einen Rechtsanwalt	Zeile 1	14.7	13.1	26.0	15.9	18.4	14.8
7	durch einen anderen Bevollmächtigten	Zeile 1	9.9	10.3	7.0	74.0	0.4	0.4

Beweiserhebung

8	Es fand keine Beweiserhebung statt	Zeile 1	99.6	99.6	99.8	99.9	99.8	99.9
9	Es fand mindestens eine Beweiserhebung statt	Zeile 1	0.4	0.4	0.2	0.1	0.2	0.1
10	und zwar durch den beauftragten Richter	Zeile 9	87.5	86.8	100.0	-	66.7	-
11	durch den Senat	Zeile 9	12.5	13.2	-	100.0	33.3	100.0
12	durch den beauftragten Richter und den Senat ..	Zeile 9	-	-	-	-	-	-

*) Mit Anträgen auf Zulassung.

1) In einzelnen Fällen kommt es vor, daß die Partei

gleichzeitig durch einen Rechtsanwalt und durch einen
anderen Bevollmächtigten vertreten wird.

Statistisches Bundesamt Verwaltungsgenichte 2000

ALS RECHTSMITTELINSTANZ

Verfahren zur Gewährung von vorläufigem Rechtsschutz (ohne Numerus-clausus-Sachen)

Beweiserhebung

Branden- burg	Bremen	Hamburg	Hessen	Mecklen- burg- Vor- pommern	Nieder- sachsen	Nord- rhein- West- falen	Rhein- land- Pfalz	Saar- land	Sachsen	Sachsen- Anhalt	Schles- wig- Holstein	Thüringen	Lfd. Nr.
------------------	--------	---------	--------	--------------------------------------	--------------------	-----------------------------------	--------------------------	---------------	---------	--------------------	-----------------------------	-----------	-------------

zahl

202 120 459 1 247 129 1 000 2 185 447 156 342 339 417 250 | 1

zent

86.6	80.8	69.1	81.8	83.7	82.5	88.2	84.1	91.7	70.5	87.2	83.5	84.0	2
85.6	80.8	63.8	81.2	82.9	80.1	87.4	83.0	76.9	70.2	87.2	82.0	81.2	3
1.0	-	5.2	0.6	0.8	2.4	0.9	1.1	14.7	0.3	-	1.4	2.8	4
22.3	12.5	47.3	12.4	31.8	17.5	8.3	19.5	10.3	33.9	27.3	13.7	50.0	5
20.8	12.5	17.4	11.6	29.5	12.9	7.6	17.9	8.3	33.3	22.8	11.0	23.6	6
1.5	-	29.8	0.8	2.3	4.6	0.7	1.6	1.9	0.6	4.5	2.6	26.4	7
100.0	99.2	99.3	99.8	98.4	100.0	98.8	100.0	100.0	100.0	100.0	100.0	100.0	8
-	0.8	0.7	0.2	1.6	-	1.2	-	-	-	-	-	-	9
-	100.0	66.7	66.7	100.0	-	100.0	-	-	-	-	-	-	10
-	-	33.3	33.3	-	-	-	-	-	-	-	-	-	11
-	-	-	-	-	-	-	-	-	-	-	-	-	12

Statistisches Bundesamt Verwaltungsgenichte 2000

3 OBERVERWALTUNGSGERICHTE

34 Vor dem Oberverwaltungsgericht 2000 erledigte Beschwerden gegen Entscheidungen *) und
344 Sachgebiete - Hauptgruppen

Lfd. Nr.	Sachgebiet (Systematik-Nummer, Hauptgruppe, darunter Einzelsachgebiete)	Deutsch- land	Früheres Bundes- gebiet einschl. Berlin-Ost	Neue Länder	Baden- Württem- berg	Bayern	Berlin
							An
1	Erledigte Verfahren insgesamt	10 707	9 385	1 322	980	1 427	947
							Pro
2 100	Parlaments-, Wahl- und Kommunalrecht, Recht der juristischen Personen des öffentlichen Rechts, Staatsaufsicht	1.1	0.9	3.3	0.8	0.8	1.0
3 200	Kultur-, Schul-, Hochschul-, Kirchen- und Erwachsenen- bildungsrecht, Sport	2.2	1.8	4.8	1.0	1.5	2.1
4	222 Verteilung von Studienplätzen durch die Zentral- stelle für die Vergabe von Studienplätzen	0.1	0.1	-	-	-	-
5	223 Prüfungsrecht einschl. Anerkennung ausländischer Prüfungen	0.3	0.3	0.5	0.2	0.1	0.6
6 300	Wirtschafts- und Wirtschaftsverwaltungsrecht, Landwirt- schafts-, Jagd-, Forst- und Fischereirecht, Recht der freien Berufe	4.4	4.1	6.8	3.9	2.4	6.8
7	323 Gaststättenrecht	0.8	0.7	1.1	1.0	0.2	1.4
8 400	Polizei-, Ordnungs- und Wohnrecht, Umweltschutz	49.5	52.0	31.8	69.0	57.0	53.0
9	445 Ausländerrecht	37.2	40.1	16.9	54.5	46.7	41.7
10	446 Asylrecht	0.8	0.8	0.9	0.6	0.5	0.4
11	447 Datenschutzrecht	0.0	0.0	-	0.1	-	-
12 500	Raumordnung, Landesplanung, Bau-, Boden- und Städtebau- förderungsrecht einschl. Enteignung	10.5	10.4	11.0	10.4	12.8	3.3
13	520 Bauplanungs-, Bauordnungs- und Städtebau- förderungsrecht	10.4	10.3	10.6	10.4	12.7	3.3
14 600	Abgabenrecht	9.4	7.0	26.0	3.8	13.0	0.1
15	631 Erschließungsbeiträge	1.7	1.8	0.8	1.0	3.8	0.1
16 700	Öffentlicher Dienst, Wehrpflicht, Dienstrecht des Zivil- schutztes, Personalvertretungsrecht	6.7	6.6	7.4	2.3	2.5	4.0
17 800	Sozialrecht, Jugendschutzrecht, Kindergartenrecht, Kriegs- folgenrecht sowie Recht der offenen Vermögensfragen	15.6	16.6	8.8	8.2	10.0	28.9
18	811 Sozialhilferecht	13.1	14.0	6.8	7.1	7.6	19.3
19 900	Sonstiges	0.5	0.6	0.2	0.6	0.1	0.8

*) Mit Anträgen auf Zulassung.

Statistisches Bundesamt Verwaltungsverfahren 2000

ALS RECHTSMITTELINSTANZ

Verfahren zur Gewährung von vorläufigem Rechtsschutz (ohne Numerus-clausus-Sachen)
und ausgewählte Einzelsachgebiete

Brandenburg	Bremen	Hamburg	Hessen	Mecklenburg-Vorpommern	Niedersachsen	Nordrhein-Westfalen	Rheinland-Pfalz	Saarland	Sachsen	Sachsen-Anhalt	Schleswig-Holstein	Thüringen	Lfd. Nr.
202	120	459	1 247	129	1 000	2 185	447	156	342	399	417	250	1
zahl													
zent													
4.5	-	0.2	0.9	3.9	1.4	0.6	0.7	1.3	3.8	2.5	1.7	2.4	2
5.4	3.3	2.2	1.1	3.9	2.1	2.2	3.4	3.8	10.2	2.0	0.7	1.6	3
-	-	-	-	-	-	0.4	-	-	-	-	-	-	4
-	0.8	0.2	0.2	-	0.1	0.3	0.7	1.3	1.5	0.3	-	0.4	5
10.4	3.3	2.6	1.7	6.2	4.9	5.7	4.0	4.5	8.5	3.0	3.4	8.0	6
2.5	1.7	0.2	0.6	-	0.6	0.8	0.9	0.6	1.8	0.3	1.0	0.8	7
37.1	60.8	45.1	56.4	31.8	42.3	50.2	39.6	57.7	31.3	33.8	28.3	24.8	8
20.8	30.8	34.6	45.0	17.1	26.0	41.5	27.7	34.6	17.3	19.8	16.1	8.4	9
0.5	0.8	2.4	1.7	0.8	0.2	0.6	1.1	0.6	0.8	1.3	-	0.8	10
-	-	-	-	-	-	0.0	-	-	-	-	-	-	11
14.9	1.7	7.6	6.8	15.5	12.0	14.3	11.4	12.2	9.6	6.5	9.4	14.4	12
13.9	1.7	7.4	6.8	15.5	12.0	14.2	11.2	12.2	9.6	5.8	8.9	14.4	13
12.4	1.7	9.4	10.6	17.8	5.5	3.7	11.6	1.9	11.1	44.1	16.1	32.8	14
1.0	-	8.9	0.5	0.8	2.3	0.8	1.8	1.9	0.6	0.5	1.2	1.2	15
5.0	9.2	3.5	6.8	8.5	11.5	6.4	19.2	11.5	12.3	4.0	13.2	7.6	16
10.4	20.0	28.3	15.6	12.4	18.7	16.3	9.6	7.1	12.6	3.8	27.3	8.4	17
5.0	17.5	27.9	14.0	7.0	17.4	13.6	8.3	7.1	11.4	3.5	26.1	7.2	18
-	-	1.1	0.2	-	1.6	0.6	0.4	-	0.6	0.3	-	-	19

3 OBERVERWALTUNGSGERICHTE ALS RECHTSMITTELINSTANZ

3.4 Vor dem Oberverwaltungsgericht 2000 erledigte Beschwerden gegen Entscheidungen *) und Verfahren zur Gewährung von vorläufigem Rechtsschutz (ohne Numerus-clausus-Sachen)

3.4.5 Herkunft der Rechtsmittelverfahren **)

Erledigt vor dem Oberverwaltungsgericht (OVG) bzw. Verwaltungsgerichtshof (VGH) Erstinstanzlich entschieden Verwaltungsgericht (VG)	Erledigte Beschwerden							
	Die Rechtsmittel richteten sich gegen eine Entscheidung				Die Rechtsmittel richteten sich gegen eine Entscheidung			
	zusammen	nach			zusammen	nach		
		§§ 80, 80a VwGO	§ 123 VwGO	in Personalvertretungs-sachen		§§ 80, 80a VwGO	§ 123 VwGO	in Personalvertretungs-sachen
	Anzahl				Prozent			
Deutschland	1 559	1 038	596	25	100	62.6	35.9	1.5
Früheres Bundesgebiet einschl. Berlin-Dst	1 518	956	538	24	100	63.0	35.4	1.6
Neue Länder	141	82	58	1	100	58.2	41.1	0.7
Baden-Württemberg								
VGH Mannheim zusammen	149	113	35	-	100	75.8	24.2	-
vom VG Freiburg	23	30	3	-	100	90.9	9.1	-
VG Karlsruhe	26	17	9	-	100	65.4	34.6	-
VG Sigmaringen	24	15	9	-	100	62.5	37.5	-
VG Stuttgart	66	51	15	-	100	77.3	22.7	-
Bayern								
VGH München zusammen	251	170	81	-	100	67.7	32.3	-
vom VG Ansbach	37	22	15	-	100	59.5	40.5	-
VG Augsburg	31	20	11	-	100	64.5	35.5	-
VG Bayreuth	16	14	2	-	100	87.5	12.5	-
VG München	82	52	30	-	100	63.4	36.6	-
VG Regensburg	68	55	13	-	100	80.9	19.1	-
VG Würzburg	17	7	10	-	100	41.2	58.8	-
Berlin								
OVG Berlin	147	57	83	7	100	38.8	56.5	4.8
Brandenburg								
OVG Frankfurt zusammen	17	12	5	-	100	70.6	29.4	-
vom VG Cottbus	6	6	-	-	100	100.0	-	-
VG Frankfurt/Oder	1	1	-	-	100	100.0	-	-
VG Potsdam	10	5	5	-	100	50.0	50.0	-
Bremen								
OVG Bremen	34	22	12	-	100	64.7	35.3	-
Hamburg								
OVG Hamburg	86	54	32	-	100	62.8	37.2	-
Hessen								
VGH Kassel zusammen	238	133	102	3	100	55.9	42.9	1.3
vom VG Darmstadt	43	21	12	-	100	72.1	27.9	-
VG Frankfurt/Main	64	21	43	-	100	32.8	67.2	-
VG Gießen	24	24	29	1	100	81.3	35.9	2.6
VG Kassel	60	43	16	1	100	71.7	28.7	1.7
VG Wiesbaden	32	14	17	1	100	43.8	53.1	3.1
Mecklenburg-Vorpommern								
OVG Greifswald zusammen	26	18	8	-	100	69.2	30.8	-
vom VG Greifswald	15	11	4	-	100	73.3	26.7	-
VG Schwerin	11	7	4	-	100	63.6	36.4	-
Niedersachsen								
OVG Lüneburg zusammen	172	117	51	4	100	68.0	29.7	2.3
vom VG Braunschweig	13	8	3	1	100	61.5	30.8	7.7
VG Göttingen	47	22	23	1	100	42.9	42.9	14.3
VG Hannover	-	-	-	-	100	48.8	51.2	-
VG Hildesheim	22	16	6	-	100	72.7	27.3	-
VG Lüneburg	23	13	8	2	100	56.5	34.8	8.7
VG Oldenburg	50	46	4	-	100	92.0	8.0	-
VG Stade	10	9	1	-	100	90.0	10.0	-
Nordrhein-Westfalen								
OVG Münster zusammen	277	192	82	3	100	69.3	29.6	1.1
vom VG Aachen	28	13	15	-	100	46.4	53.6	-
VG Arnsberg	24	19	5	-	100	79.2	20.8	-
VG Düsseldorf	81	56	24	1	100	69.1	29.6	1.2
VG Eisenkirchen	29	24	5	-	100	82.8	17.2	-
VG KBin	72	47	24	1	100	65.3	33.3	1.4
VG Minden	21	16	4	1	100	76.2	19.0	4.8
VG Münster	22	17	5	-	100	77.3	22.7	-
Rheinland-Pfalz								
OVG Koblenz zusammen	65	33	31	1	100	50.8	47.7	1.5
vom VG Koblenz	22	7	14	1	100	31.8	63.6	4.5
VG Neustadt/Weinstr.	20	16	4	-	100	80.0	20.0	-
VG Mainz	14	7	7	-	100	50.0	50.0	-
VG Trier	9	3	6	-	100	33.3	66.7	-
Saarland								
OVG Saarbrücken	29	27	-	2	100	93.1	-	6.9
Sachsen								
OVG Bautzen zusammen	52	30	21	1	100	57.7	40.4	1.9
vom VG Chemnitz	11	5	6	-	100	45.5	54.5	-
VG Dresden	26	16	9	1	100	61.5	34.6	3.8
VG Leipzig	15	9	6	-	100	60.0	40.0	-
Sachsen-Anhalt								
OVG Magdeburg zusammen	16	3	13	-	100	18.8	81.3	-
vom VG Dessau	5	-	5	-	100	-	100.0	-
VG Halle	6	1	5	-	100	16.7	83.3	-
VG Magdeburg	5	2	3	-	100	40.0	60.0	-
Schleswig-Holstein								
OVG Schleswig	70	36	28	4	100	54.3	40.0	5.7
Thüringen								
OVG Weimar zusammen	30	19	11	-	100	63.3	36.7	-
vom VG Gera	10	4	6	-	100	40.0	60.0	-
VG Meiningen	8	6	2	-	100	75.0	25.0	-
VG Weimar	12	9	3	-	100	75.0	25.0	-

*) Mit Anträgen auf Zulassung

**) Nicht einbezogen sind in dieser Tabelle also die Verfahren zur Gewährung von vorläufigem Rechtsschutz

Lfd. Nr.	Stand der Erledigung	Deutsch- land	Früheres Bundes- gebiet einschl. Berlin-Ost	Neue Länder	Baden- Württem- berg	Bayern	Berlin
	<u>Beschwerden gegen Entscheidungen mit Anträgen auf Zulassung und Anträge zur Gewährung von vorläufigem Rechtsschutz in Numerus-clausus-Sachen</u>						
1	Anhängige Verfahren zu Jahresbeginn	134	108	26	-	36	13
2	Neuzugänge	789	737	52	1	108	54
3	Erledigte Verfahren	805	745	60	1	139	58
4	Anhängige Verfahren am Jahresende	118	100	18	-	5	9
	<u>Sonstige Beschwerden</u>						
5	Senate insgesamt	4 271	3 466	805	257	453	361
6	Allgemeine Senate	4 222	3 430	792	255	443	360
7	Asylsenate	49	36	13	2	10	1
8	Senate für technische Großvorhaben	-	-	-	-	-	-
9	<u>Sonstige Anträge außerhalb eines bei Gericht anhängigen Verfahrens</u>	248	209	39	133	30	-

Statistisches Bundesamt Verwaltungsgenichte 2000

ALS RECHTSMITTELINSTANZ

Verfahren vor dem Oberverwaltungsgericht

Brandenburg	Bremen	Hamburg	Hessen	Mecklenburg-Vorpommern	Niedersachsen	Nordrhein-Westfalen	Rheinland-Pfalz	Saarland	Sachsen	Sachsen-Anhalt	Schleswig-Holstein	Thüringen	Lfd. Nr.
-	-	5	46	6	1	-	5	2	5	15	-	-	1
3	-	257	122	1	115	41	7	4	48	-	28	-	2
3	-	250	131	6	93	28	12	5	36	15	28	-	3
-	-	12	37	1	23	13	-	1	17	-	-	-	4
143	57	129	335	244	461	972	158	45	206	156	238	56	5
135	56	129	328	243	457	965	154	45	203	156	238	55	6
8	1	-	7	1	4	7	4	-	3	-	-	1	7
-	-	-	-	-	-	-	-	-	-	-	-	-	8
9	1	-	21	1	-	21	-	-	11	14	3	4	9

Statistisches Bundesamt Verwaltungsverfahren 2000

4 Bundes

4 1 Geschäftsentwicklung der Verfahren

4 1 1 Geschäftsentwicklung

Lfd Nr	Stand der Erledigung	1984	1985	1986	1987	1988	1989
--------	----------------------	------	------	------	------	------	------

Alle Revisions

1	Anhangige Verfahren zu Jahresbeginn	2 508	2 001	1 869	1 754	1 607	1 591
2	Neuzugänge	3 442	3 392	3 405	3 106	3 287	3 277
3	Erledigte Verfahren	3 949	3 524	3 520	3 253	3 303	3 220
4	Anhangige Verfahren am Jahresende	2 001	1 869	1 754	1 607	1 591	1 648

Alle Revisionssenate ohne den 9.

5	Anhangige Verfahren zu Jahresbeginn	1 721	1 725	1 605	1 444	1 356	1 317
6	Neuzugänge	2 816	2 512	2 528	2 453	2 599	2 460
7	Erledigte Verfahren	2 812	2 608	2 685	2 541	2 638	2 542
8	Anhangige Verfahren am Jahresende	1 725	1 629 a)	1 448 a)	1 356	1 317	1 235

9. Revisionssenat

9	Anhangige Verfahren zu Jahresbeginn	787	276	264	310	251	274
10	Neuzugänge	626	880	877	653	688	817
11	Erledigte Verfahren	1 137	916	835	712	665	678
12	Anhangige Verfahren am Jahresende	276	240 a)	306 a)	251	274	413

Disziplinar

13	Anhangige Verfahren zu Jahresbeginn	93	113	112	109	108	72
14	Neuzugänge	242	237	214	189	126	120
15	Erledigte Verfahren	222	238	217	190	162	113
16	Anhangige Verfahren am Jahresende	113	112	109	108	72	79

Wehrdienst

17	Anhangige Verfahren zu Jahresbeginn	123	149	124	132	124	115
18	Neuzugänge	268	221	281	252	266	216
19	Erledigte Verfahren	242	246	273	260	275	229
20	Anhangige Verfahren am Jahresende	149	124	132	124	115	102

*) Früheres Bundesgebiet, seit dem 3. Oktober 1990 Deutschland

a) Darunter Verfahren, die dem 9. Senat zugeordnet wurden 1985 = 24, 1986 = 4

b) Abweichung gegenüber anhängigen Verfahren am Jahresende 1998 durch Zuordnungen vom 9. Senat

c) Abweichungen gegenüber anhängigen Verfahren am Jahresende 1998 durch Zuordnungen an andere Senate

verwaltungsgericht

vor dem Bundesverwaltungsgericht
1984 bis 2000 *)

1990	1991	1992	1993	1994	1995	1996	1997	1998	1999	2000	Lfd Nr
------	------	------	------	------	------	------	------	------	------	------	--------

senate

1 648	1 314	1 219	1 082	1 326	1 121	1 273	1 092	942	867	657	1
2 820	2 654	2 814	4 205	3 999	4 111	3 800	4 112	3 672	3 001	2 837	2
3 154	2 749	2 951	3 961	4 204	3 959	3 981	4 262	3 747	3 211 r	2 809	3
1 314	1 219	1 082	1 326	1 121	1 273	1 092	942	867	657 r	685	4

(Im wesentlichen alle Sachgebiete außer Asylrecht)

1 235	1 109	995	898	961	883	1 003	911	671	715 b)	605	5
2 168	2 078	2 272	2 512	2 532	2 930	2 847	2 641	2 267	2 187	2 201	6
2 294	2 192	2 369	2 449	2 610	2 810	2 939	2 881	2 305	2 297	2 233	7
1 109	995	898	961	883	1 003	911	671	633	605	573	8

(vor allem Asylrecht)

413	205	224	184	365	238	270	181	271	152 c)	52	9
652	576	542	1 693	1 467	1 181	953	1 471	1 405	814	636	10
860	557	582	1 512	1 594	1 149	1 042	1 381	1 442	914 r	576	11
205	224	184	365	238	270	181	271	234	52 r	112	12

senate

79	84	69	95	96	82	96	80	121	114	103	13
123	99	123	122	112	133	111	149	129	108	92	14
118	114	97	121	126	119	127	108	136	118	122	15
84	69	95	96	82	96	80	121	114	103	73	16

senate

102	130	87	62	62	63	69	54	49	47	42	17
256	249	157	156	167	167	176	139	143	165	194	18
228	292	182	157	166	161	191	144	145	170	206	19
130	87	62	62	63	69	54	49	47	42	30	20

4 Bundesverwaltungsgericht

4.1 Geschäftsentwicklung der Verfahren vor dem Bundesverwaltungsgericht

4.1.2 Geschäftsentwicklung 2000 nach Art der Streitsachen

Stand der Erledigung	Insgesamt	Erstinstanz- liche Sachen und Wieder- aufnahme- verfahren	Beschwerden	Revisionen	Normen- kontroll- verfahren 1) und -beschwerden	Sonstige Verfahren
----------------------	-----------	---	-------------	------------	---	-----------------------

Alle Revisionssenate

Anhangige Verfahren zu Jahresbeginn	657	72	291	213	18	63
Neuzugänge	2 837	99	1 879	338	102	419
Erledigte Verfahren	2 809	116	1 901	288	82	422
Anhangige Verfahren am Jahresende	685	55	269	263	38	60

1 bis 8, 10 Und 11 Revisionssenat (im wesentlichen alla Sachgebiete außer Asylrecht)

Anhangige Verfahren zu Jahresbeginn	605	72	251	205	18	59
Neuzugänge	2 201	99	1 322	316	102	362
Erledigte Verfahren	2 233	116	1 391	270	82	374
Anhangige Verfahren am Jahresende	573	55	182	251	38	47

9 Revisionssenat (vor allem Asylrecht)

Anhangige Verfahren zu Jahresbeginn	52	-	40	8	-	4
Neuzugänge	636	-	557	22	-	57
Erledigte Verfahren	576	-	510	18	-	48
Anhangige Verfahren am Jahresende	112	-	87	12	-	13

1) Verfahren nach § 47 Abs 5 und Abs 7 VwGO

4 Bundesverwaltungsgericht

4.1 Geschäftsentwicklung der Verfahren vor dem Bundesverwaltungsgericht noch: 4.1.2 Geschäftsentwicklung 2000 nach Art der Streitsachen

Stand der Erledigung	Insgesamt	Wieder- aufnahme- verfahren	Berufungen	Beschwerden und Anträge nach der Bundesdisziplinar- ordnung	Sonstige Verfahren
----------------------	-----------	-----------------------------------	------------	--	-----------------------

Disziplinarsenate

Anhangige Verfahren zu Jahresbeginn	103	-	80	21	2
Neuzugänge	92	-	64	26	2
Erledigte Verfahren	122	-	76	42	4
Anhangige Verfahren am Jahresende	73	-	68	5	-

Stand der Erledigung	Insgesamt	Wieder- aufnahme- verfahren	Berufungen	Vorlagen und Beschwerden nach der Wehr- disziplinar- ordnung	Vorlagen, Anträge und Beschwerden nach der Wehr- beschwerdeordnung
----------------------	-----------	-----------------------------------	------------	--	--

Wehrdienstsenate

Anhangige Verfahren zu Jahresbeginn	42	-	19	-	23
Neuzugänge	194 a)	-	61	8	123
Erledigte Verfahren	206 a)	-	62	8	134
Anhangige Verfahren am Jahresende	30	-	18	-	12

a) Diese Zahl beinhaltet 1 St-Sache (Stellungsname)

4 Bundesverwaltungsgericht

4.2 Vor den Revisionssenaten des Bundesverwaltungsgerichts erledigte Verfahren 4.2.1.1 Art der Erledigung, Ausgang des Verfahrens bei den erstinstanzlichen Sachen und den Wiederaufnahmeverfahren 2000

Erledigungsart	Anzahl	Prozent
Erledigte Verfahren insgesamt	116	100
Beendet durch Vorbescheid	-	-
Urteil	27	23,3
der Klage stattgegeben	-	-
die Klage abgewiesen	24	20,7
Beschluß	71	61,2
Einstellung nach Rücknahme oder Erledigung der Hauptsache sowie Verwerfung	66	56,9
Verweisung an das Verwaltungsgericht	5	4,3
Erledigt auf sonstige Weise	18	15,5

4.2.1.2 Art der Erledigung bei den Rechtsmittelverfahren 2000

Erledigungsart	Insgesamt		Beschwerden	Revisionen	Normenkontrollverfahren 1) und -beschwerden	Sonstige Verfahren
	Anzahl	Prozent				
Erledigte Verfahren insgesamt	2693	100	1924	303	82	384
Beendet durch Urteil	256	9,5	-	251	5	-
als unbegründet zurückgewiesen	109	4,0	-	109	-	-
aufgehoben und zurückverwiesen	79	2,9	-	76	3	-
aufgehoben und Urteil der I. Instanz wiederhergestellt	12	0,4	-	12	-	-
aufgehoben und Klage stattgegeben	29	1,1	-	29	-	-
aufgehoben und Klage abgewiesen	27	1,0	-	25	2	-
Beschluß	2 349	87,2	1 911	38	77	323
als unzulässig verworfen	916	34,0	897	6	11	2
als unbegründet zurückgewiesen	956	35,5	674	-	49	233
Revision zugelassen 2)	304	11,3	225	-	9	70
Einstellung nach Rücknahme oder Erledigung der Hauptsache	173	6,4	115	32	8	18
Erledigt auf sonstige Weise	88	3,3	13	14	-	61

1) Verfahren nach § 47 Abs. 5 und Abs. 7 VwGO

2) Bei Verfahren nach § 47 Abs. 5 und Abs. 7 VwGO
und bei sonstigen Verfahren: Antrag stattgegeben

4.2.1.3 Erfolg der Rechtsmittel bei den Verfahren 2000 - ohne Normenkontrollen und -beschwerden -

Betreiber der Rechtsmittel	Anzahl	Insgesamt		Beschwerden	Revisionen	Sonstige Verfahren
		Prozent 1)	Prozent 2)			
Erledigte Verfahren insgesamt	2227	100	X	1 924	303	-
Von Behörden eingelegte Rechtsmittel zusammen	304	13,7	100	197	107	-
dar: erfolgreich	127	X	41,8	80	47	-
Rechtsmittel in Asylverfahren	30	1,3	100	20	10	-
dar: erfolgreich	18	X	60,0	13	5	-
Von Bürgern eingelegte Rechtsmittel zusammen	1923	86,3	100	1 727	196	-
dar: erfolgreich	164	X	8,5	108	56	-
Rechtsmittel in Asylverfahren	673	30,2	100	661	12	-
dar: erfolgreich	33	X	4,9	30	3	-

1) In % aller einschlägigen Verfahren

2) In % der durch Behörden bzw. Bürger eingelegten Rechtsmittel zusammen bzw. in Asylverfahren

4 Bundesverwaltungsgericht

4.2 Vor den Revisionssenaten des Bundesverwaltungsgerichts erledigte Verfahren

4.2.2.1 Verfahrensdauer der Beschwerden vom Eingang der Beschwerde bis zur Beschlußfassung 1993 bis 2000 *)

Verfahrensdauer	1993	1994	1995	1996	1997	1998	1999	2000
Anzahl								
Erledigte Beschwerden insgesamt	2 375	2 628	2 595	2 722	3 147	2 652	2 147	1 911
Prozent								
Mehr als bis Monate								
bis 1	44,0	46,3	55,0	53,3	57,4	61,0	53,1	51,8
1 bis 3	32,5	29,6	24,7	26,3	23,6	15,7	19,8	24,0
3 bis 6	13,8	16,6	13,9	11,4	12,9	11,8	14,5	17,4
6 bis 12	8,2	6,8	5,4	8,1	5,8	10,9	11,1	6,5
bis 12 zusammen	98,5	99,4	99,0	99,0	99,7	99,3	98,5	99,7
12 bis 18	1,3	0,6	0,9	0,9	0,2	0,6	1,2	0,3
18 bis 24	0,1	0,1	0,0	0,1	0,1	0,0	0,4	-
24 bis 36	0,0	-	0,0	-	-	-	-	-
mehr als 36	0,0	-	-	-	-	-	-	-

4.2.2.2 Verfahrensdauer der durch Urteil beendeten Revisionen vom Eingang der Revisionsschrift bis zur Urteilsverkündung 1993 bis 2000 *)

Verfahrensdauer	1993	1994	1995	1996	1997	1998	1999	2000
Anzahl								
Durch Urteil beendete Revisionen insgesamt	378	328	413	430	298	266	247	251
Prozent								
Mehr als bis Monate								
bis 6	14,3	13,1	10,2	7,2	14,4	20,3	23,1	16,7
6 bis 12	23,5	20,7	39,5	34,0	41,6	42,5	45,8	44,6
12 bis 18	13,5	25,6	24,5	40,0	27,9	27,1	27,1	35,5
18 bis 24	14,6	21,3	16,2	10,9	6,4	7,9	3,6	3,2
bis 24 zusammen	65,9	80,8	90,3	92,1	90,3	97,7	99,6	100,0
24 bis 36	27,5	15,5	9,4	7,4	9,1	1,9	0,4	-
mehr als 36	6,6	3,7	0,2	0,5	0,7	0,4	-	-

4 Bundesverwaltungsgericht

4.2 Vor den Revisionsssenaten des Bundesverwaltungsgerichts erledigte Verfahren

4.2.3 Ausgewählte Sachgebiete 2000 *)

Senat, Sachgebiet	Erledigte Verfahren zusammen		Erstinstanzl Sachen 1)	Beschwerden	Revisionen	Sonstige Verfahren
	Anzahl	Prozent				
Revisionssenate insgesamt	2 809	100	116	1 901	288	504
1 Senat	332	11,8	5	235	36	56
dar : Wirtschaftsverwaltungsrecht	18	0,6	-	3	2	13
Ausländerrecht	47	1,7	3	20	15	9
Polizei- und Ordnungsrecht	14	0,5	1	9	1	3
Lebensmittelrecht und Recht der Ernährungs- wirtschaft	13	0,5	-	7	4	2
2 Senat	161	5,7	5	104	41	11
dar : Recht des öffentlichen Dienstes	160	5,7	5	104	41	10
3 Senat	300	10,7	3	195	40	62
dar : Lastenausgleichsrecht, Schadensfeststellungen	18	0,6	-	11	5	2
Gesundheitsverwaltungsrecht	34	1,2	-	25	5	4
Recht der Land- und Forstwirtschaft	12	0,4	-	9	3	-
Verkehrsrecht	20	0,7	-	13	5	2
Abfallrecht und Bodenschutzrecht 2)	10	0,4	-	3	5	2
4 Senat	253	9,0	61	90	13	89
dar : Bau- und Bodenrecht einschl. des Garagenrechts	151	5,4	-	79	7	65
Straßen- Wegerecht, außer nicht anliegerbezogene Sondernutzungen	93	3,3	61	8	2	22
5 Senat	272	9,7	1	143	42	86
dar : Fürsorgerecht	149	5,3	-	78	15	56
Kriegsopferfürsorge	2	0,1	-	2	-	-
Schwerbehindertenrecht	-	-	-	-	-	-
Ausbildungs-, Graduierten- und Berufsbildungs- förderung	9	0,3	1	3	3	2
6 Senat	149	5,3	-	72	14	63
dar : Schul- und Hochschulrecht	17	0,6	-	10	3	4
Recht der Kriegsdienstverweigerung	9	0,3	-	9	-	-
Personalvertretungs- und Richtervertretungsrecht	39	1,4	-	-	-	39
Prüfungsrecht	14	0,5	-	11	1	2
Wehrpflicht- und Zivildienstrecht	38	1,4	-	27	6	5
7. Senat	228	8,1	-	167	36	25
dar : Recht zur Regelung von Vermögensfragen	217	7,7	-	161	33	23
8 Senat	326	11,6	-	269	25	32
dar : Kommunalrecht	5	0,2	-	5	-	-
9 Senat	576	20,5	-	510	18	48
dar : Asylrecht	576	20,5	-	510	18	48
10 Senat	7	0,2	-	4	2	1
dar : Trennungsgeldrecht	6	0,2	-	4	2	-
11. Senat	205	7,3	41	112	21	31
dar : Erschließungs- und Baufolgeabgabenrecht	48	1,7	-	42	5	1
Flurbereinigungsrecht	23	0,8	-	20	2	1
Recht der Anlage von Schienenwegen	59	2,1	38	5	2	14
Wasser- und Deichrecht	10	0,4	-	7	1	2

*) In dieser Tabelle nicht abgegrenzt gemäß der
"Systematik der Sachgebiete"

1) Und Wiederaufnahmeverfahren

2) Sachgebiet am 1.1.2000 vom 7. Senat übernommen

Statistisches Bundesamt, Verwaltungsgerichte 2000

4 Bundesverwaltungsgericht

4.3 Herkunft der 2000 bei den Revisionssenaten neu eingegangenen Verfahren

Herkunftsland	Verfahren Insgesamt	Alle Sachgebiete außer Asylrecht	Asylrecht
Neuzugänge insgesamt	2 808	1 990	818
dar unmittelbar vom Verwaltungsgencht	611	611	-
durch Sprungrevision	49	49	-
nach Ausschluß der Berufung	562	562	-
Die Verfahren waren vorher anhängig in			
Baden-Württemberg	238	124	114
Bayern	426	250	176
Berlin	169	143	26
Brandenburg	111	111	-
Bremen	17	10	7
Hamburg	25	25	-
Hessen	172	125	47
Mecklenburg-Vorpommern	81	80	1
Niedersachsen	281	115	166
Nordrhein-Westfalen	415	282	133
Rheinland-Pfalz	152	126	26
Saarland	45	14	31
Sachsen	253	250	3
Sachsen-Anhalt	164	140	24
Schleswig-Holstein	84	51	33
Thüringen	175	144	31
Verfahren ohne Vorinstanz

Anhang

Systematik der Sachgebiete

Die dreistelligen Ordnungsnummern der Sachgebiete beziehen sich auf Hauptgruppen (die letzten beiden Ziffern "0"), Untergruppen (die letzte Ziffer "0") und Einzelsachgebiete. In den Tabellen dieser Arbeitsunterlage sind jeweils nur die neun Hauptgruppen und einige besonders häufig vorkommende Einzelsachgebiete nachgewiesen. Die vom Bundesverwaltungsgericht abgegrenzten Sachgebiete (vgl. Tabelle 4.2.3) orientieren sich nicht an der nachstehend abgedruckten Systematik.

Nummer	Hauptgruppen, Untergruppen, Einzelsachgebiete
100	Parlaments-, Wahl- und Kommunalrecht, Recht der juristischen Personen des öffentlichen Rechts, Staatsaufsicht
110	Parlamentsrecht
120	Europa-, Bundestags- und Landtagswahlrecht
130	Parteienrecht
140	Kommunalrecht (ohne kommunales Abgabenrecht - vgl. Ord.Nr. 600 ff.-)
141	Verfassung, Verwaltung und Organisation der Gemeinden und Gemeindeverbände/kommunalen Gebietskörperschaften
142	Kommunalaufsichtsrecht
143	Kommunalwahlrecht
144	Finanzausgleich
145	Anschluß- und Benutzungszwang für kommunale Einrichtungen
146	Bestattungs- und Friedhofsrecht
150	Sparkassenrecht
160	Staatsaufsicht über nichtkommunale juristische Personen des öffentlichen Rechts
170	Verfassung und autonome Rechte der sonstigen juristischen Personen des öffentlichen Rechts einschl. der Wasser- und Bodenverbände
200	Kultur-, Schul-, Hochschul-, Kirchen- und Erwachsenenbildungsrecht, Sport
210	Schulrecht
211	Prüfungs- und Versetzungsrecht
212	Schülerbeförderung
220	Hochschulrecht
221	Vergabe von Studienplätzen durch die Hochschulen und die damit zusammenhängenden Immatrikulations- und Exmatrikulationsverfahren (NC-Verfahren)
222	Verteilung von Studienplätzen durch die Zentralstelle für die Vergabe von Studienplätzen
223	Prüfungsrecht einschließlich der zweiten Staatsprüfungen und der Anerkennung ausländischer Prüfungen
230	Wissenschaft und Kunst
240	Film- und Presserecht
250	Rundfunk- und Fernsehrecht einschließlich Gebührenbefreiung
260	Recht der Kirchen, Religions- und Weltanschauungsgemeinschaften sowie der Ordensgesellschaften
270	Erwachsenenbildungsrecht (ohne Berufsbildungsrecht)
280	Sport
300	Wirtschafts- und Wirtschaftsverwaltungsrecht, Landwirtschafts-, Jagd-, Forst- und Fischereirecht, Recht der freien Berufe
310	Wirtschaftsverfassung, Wirtschaftslenkung, Marktordnung einschließlich Preisrecht, Außenwirtschaftsrecht
311	Subventionen, Anpassungshilfen, Stilllegungsprämien
312	Industrie- und Handelskammern, Steuerberaterkammern, Handwerkskammern und andere Zusammenschlüsse wirtschaftlicher und berufsständischer Vereinigungen
313	Beschränkungen aufgrund des § 1 Abs. 3 Satz 2 des Energiesicherungsgesetzes

Nummer	Hauptgruppen, Untergruppen, Einzelsachgebiete
320	Gewerberecht einschließlich berufliche Bildung (ohne Erwachsenenbildungsrecht)
321	Gewerbeordnung
322	Handwerksrecht
323	Gaststättenrecht
330	Berg- und Energierecht
331	Bergrecht
332	Energierecht
333	Atom- und Strahlenschutzrecht
340	Landwirtschaft und Ernährungswirtschaft (ohne Subventionen, Anpassungshilfen, Stilllegungsprämien - vgl. Ord.Nr. 311 -)
341	Agrarordnung, Flurbereinigung
342	Weinrecht
350	Jagd-, Forst- und Fischereirecht
360	Post- und Fernmelderecht
370	Recht der freien Berufe einschließlich Kammerrecht (z.B. Apotheker, Architekten, Ärzte, Tierärzte, Zahnärzte, Notare, Rechtsanwälte, Steuerberater, Wirtschaftsprüfer)
400	Polizei-, Ordnungs- und Wohnrecht, Umweltschutz
410	Polizeirecht
411	Waffenrecht
412	Versamlungsrecht
420	Ordnungsrecht
421	Obdachlosenrecht
422	Vereinsrecht
423	Sammlungsrecht
424	Brand- und Katastrophenschutz
425	Tierschutz
430	Umweltschutz
431	Immissionsschutzrecht
432	Abfallbeseitigungsrecht
433	Naturschutz, Landschaftsschutz
440	Personenordnungsrecht
441	Namensrecht
442	Staatsangehörigkeitsrecht
443	Melderecht
444	Paß- und Ausweisrecht
445	Ausländerrecht (ohne Verteilung - vgl. Ord.Nr. 448 -)
446	Asylrecht (ohne Verteilung - vgl. Ord.Nr. 448 -)
447	Datenschutzrecht
448	Verteilung von Ausländern
450	Gesundheit, Hygiene, Lebens- und Arzneimittel
451	Krankenhausrecht einschließlich Krankenhauspflegesätze
452	Lebensmittelrecht
453	Seuchenrecht, Viehseuchenrecht, Tierkörperbeseitigung
460	Wasserrecht
470	Straßen- und Wegerecht (ohne Enteignungsrecht - vgl. Ord.Nr. 560 ff. -)
471	Eisenbahn-, Kleinbahn-, Bergbahnrecht
472	Wasserstraßenrecht

Nummer	Hauptgruppen, Untergruppen, Einzelsachgebiete
480	Verkehrsrecht
481	Recht der Fahrerlaubnisse einschließlich Fahrerlaubnisprüfungen
482	Personenbeförderungsrecht
483	Güterkraftverkehrsrecht
484	Luftverkehrsrecht
485	Wasserverkehrsrecht
486	Eisenbahnverkehrsrecht
490	Wohnrecht
491	Wohngeldrecht
492	Wohnungsbauförderungsrecht und Wohnungsbindungsrecht einschließlich Mietpreisbildung
493	Wohnungsaufsichtsrecht
500	Raumordnung, Landesplanung, Bau-, Boden- und Städtebauförderungsrecht einschließlich Enteignung
510	Raumordnung, Landesplanung
520	Bauplanungs-, Bauordnungs- und Städtebauförderungsrecht
530	Siedlungsrecht
531	Streitigkeiten aus dem Reichssiedlungsgesetz
532	Kleingartenrecht
533	Kleinsiedlungsrecht
534	Heimstättenrecht
540	Denkmalschutz
550	Kataster- und Vermessungsrecht
560	Enteignungsrecht
561	Streitigkeiten nach dem Bundesleistungsgesetz
562	Streitigkeiten nach dem Schutzbereichsgesetz
563	Streitigkeiten nach dem Landbeschaffungsgesetz
564	Streitigkeiten nach den Sicherstellungsgesetzen
600	Abgabenrecht
610	Steuern
611	Kommunale Steuern
612	Kirchensteuer
620	Gebühren
621	Benutzungsgebührenrecht
622	Verwaltungsgebührenrecht
623	Sondernutzungsgebühren
630	Beiträge
631	Erschließungsbeiträge
632	Ausbaubeiträge
633	Kurtaxe
640	Haus-(Grundstücks-)anschlußkosten
650	Ausgleichsabgaben
660	Recht der vertraglich vereinbarten Beteiligung an den aus einer Bauleitplanung folgenden Kosten
670	Bescheinigungen aufgrund abgabenrechtlicher Vorschriften
700	Öffentlicher Dienst, Wehrpflicht, Dienstrecht des Zivilschutzes, Personalvertretungsrecht
710	Recht der Bundesbeamten
711	Laufbahnprüfungen
712	Beförderungen
713	Versetzungen und Abordnungen
714	Besoldung und Versorgung
715	Beihilfen, Reise- und Umzugskostenvergütungen, Trennungsentschädigungen
716	Disziplinarrecht

Nummer	Hauptgruppen, Untergruppen, Einzelsachgebiete
720	Soldatenrecht
721	Laufbahnprüfungen
722	Beförderungen
723	Versetzungen und Abordnungen
724	Besoldung und Versorgung
725	Beihilfen, Reise- und Umzugskostenvergütungen, Trennungsentschädigungen
730	Recht der Landesbeamten
731	Laufbahnprüfungen
732	Beförderungen
733	Versetzungen und Abordnungen
734	Besoldung und Versorgung
735	Beihilfen, Reise- und Umzugskostenvergütungen, Trennungsentschädigungen
736	Disziplinarrecht
740	Recht der Richter
742	Beförderungen
743	Versetzungen und Abordnungen
744	Besoldung und Versorgung
745	Beihilfen, Reise- und Umzugskostenvergütungen, Trennungsentschädigungen
750	Wehrpflichtrecht
751	Recht der Kriegsdienstverweigerung
752	Recht des Zivildienstes
753	Recht der Unterhaltssicherung und des Arbeitsplatzschutzes
760	Dienstrecht des Zivilschutzes
770	Wiedergutmachungsrecht, Streitigkeiten nach dem Gesetz zu Art. 131 GG sowie über die Nachversicherung nach § 99 AKG und nach §§ 18 ff. des Fremdrenten- und Auslandsrentenregelungsgesetzes
771	Härtfonds für nichtjüdische Verfolgte des NS-Regimes
780	Personalvertretungsrecht
781	Personalvertretungsrecht des Bundes
782	Personalvertretungsrecht der Länder
790	Recht der Richtervertretungen
800	Sozialrecht, Jugendschutzrecht, Kindergartenrecht, Kriegsfolgenrecht sowie Recht der offenen Vermögensfragen
810	Sozialrecht
811	Sozialhilferecht
812	Schwerbehindertenrecht
813	Kriegsopferfürsorgerecht
814	Kinder- und Jugendhilfe- sowie Jugendforderungsrecht
815	Ausbildungs- und Studienforderungsrecht
816	Unterhaltsvorschußrecht
817	Heizkostenzuschußrecht
818	Sozialrecht nach landesrechtlichen Vorschriften
819	Jugendarbeits- und Mutterschutzrecht
820	Gesetz zur Verbesserung der betrieblichen Altersversorgung
830	Jugendschutzrecht (Streitigkeiten nach dem Gesetz über die Verbreitung jugendgefährdender Schriften und nach dem Gesetz zum Schutz der Jugend in der Öffentlichkeit)
840	Kindergartenrecht, Heimrecht
850	Kriegsfolgenrecht
851	Lastenausgleichsrecht
852	Häftlingshilferecht, Heimkehrerrecht und Kriegsgefangenenentschädigungsrecht
853	Flüchtlings- und Vertriebenenrecht
854	Requisitions- und Besatzungsschädenrecht

Nummer	Hauptgruppen, Untergruppen, Einzelsachgebiete
860	Recht der offenen Vermögensfragen
861	Rückübertragungsrecht
862	Investitionsrecht
863	Vermögenszuordnungsrecht
864	Treuhanderrecht
865	Entschädigungsrecht
866	Ausgleichsleistungsrecht
870	Bereinigung von SED-Unrecht
871	Verwaltungsrechtliche Rehabilitierung
872	Berufliche Rehabilitierung
900	Sonstiges
910	Justizverwaltungsrecht

Asylverfahrensgesetz
(AsylVfG)

§ 78. Rechtsmittel.

(1) ¹ Das Urteil des Verwaltungsgerichts, durch das die Klage in Rechtsstreitigkeiten nach diesem Gesetz als offensichtlich unzulässig oder offensichtlich unbegründet abgewiesen wird, ist unanfechtbar. ² Das gilt auch, wenn nur das Klagebegehren gegen die Entscheidung über den Asylantrag als offensichtlich unzulässig oder offensichtlich unbegründet, das Klagebegehren im übrigen hingegen als unzulässig oder unbegründet abgewiesen worden ist.

(2) ¹ In den übrigen Fällen steht den Beteiligten die Berufung gegen das Urteil des Verwaltungsgerichts zu, wenn sie von dem Oberverwaltungsgericht zugelassen wird. ² Die Revision gegen das Urteil des Verwaltungsgerichts findet nicht statt.

...

§ 79 Abs. 3¹⁾. Besondere Vorschriften für das Berufungsverfahren.

¹ Das Oberverwaltungsgericht kann der Berufung des Ausländers durch Beschluß stattgeben, wenn es sie einstimmig für begründet und eine mündliche Verhandlung nicht für erforderlich hält. ² § 125 Abs. 2 Satz 3 bis 5 der Verwaltungsgerichtsordnung gilt entsprechend.

Verwaltungsgerichtsordnung (VwGO)

§ 47. Sachliche Zuständigkeit des OVG bei der Normenkontrolle.

(Alte Fassung ²⁾)

...

(5) Das Oberverwaltungsgericht legt die Sache unter Begründung seiner Rechtsauffassung dem Bundesverwaltungsgericht zur Entscheidung über die Auslegung revisiblen Rechts vor, wenn

1. die Rechtssache grundsätzliche Bedeutung hat oder
2. das Oberverwaltungsgericht von der Entscheidung eines anderen Oberverwaltungsgerichts, des Bundesverwaltungsgerichts, des Gemeinsamen Senats der obersten Gerichtshöfe des Bundes oder des Bundesverfassungsgerichts abweichen will.

Der Beschluß über die Vorlegung ist den Beteiligten bekanntzumachen. Das Bundesverwaltungsgericht entscheidet nur über die Rechtsfrage.

...

(7) Die Nichtvorlage nach Absatz 5 kann durch Beschwerde angefochten werden. Für das Beschwerdeverfahren gilt § 133 Abs. 2, 3 Satz 1 und 2, Abs. 4 und 5 Satz 3 entsprechend. In der Begründung der Beschwerde muß die grundsätzliche Bedeutung der Rechtssache dargelegt oder die Entscheidung, von der die angefochtene Entscheidung abweicht, bezeichnet werden. Das Bundesverwaltungsgericht entscheidet durch Beschluß. Ist die Beschwerde begründet oder hat das Oberverwaltungsgericht ihr abgeholfen, entscheidet das Bundesverwaltungsgericht über die Rechtsfrage. Hat das Oberverwaltungsgericht die Rechtsfrage abweichend beantwortet und beruht seine Entscheidung auf der Abweichung, verweist das Bundesverwaltungsgericht die Sache an das Oberverwaltungsgericht zurück, das unter Aufhebung seiner Entscheidung neu entscheidet.

...

(Neue Fassung ²⁾)

...

(6) Das Gericht kann auf Antrag eine einstweilige Anordnung erlassen, wenn dies zur Abwehr schwerer Nachteile oder aus anderen wichtigen Gründen dringend geboten ist.

§ 80. Aufschiebende Wirkung.

(1) ¹ Widerspruch und Anfechtungsklage haben aufschiebende Wirkung. ² Das gilt auch bei rechtsgestaltenden und feststellenden Verwaltungsakten sowie bei Verwaltungsakten mit Doppelwirkung (§ 80a).

1) § 79 Abs. 3 AsylVfG wurde mit Gesetz vom 18. Juni 1997 aufgehoben. Bei Verfahren, die zu diesem Zeitpunkt bereits anhängig waren und in dieser Arbeitsunterlage im Abschnitt „Oberverwaltungsgerichte als Rechtsmittelinstanz“ nachgewiesen sind, konnte § 79 Abs. 3 AsylVfG aber noch zur Anwendung kommen.

2) § 47 VwGO wurde mit dem 6. VwGOÄndG zum 1. Januar 1997 geändert. Bei Verfahren, die zu diesem Zeitpunkt bereits anhängig waren und in dieser Arbeitsunterlage im Abschnitt „Bundesverwaltungsgericht“ nachgewiesen sind, konnte § 47 VwGO aber noch in der alten Fassung zur Anwendung kommen.

- (2) ¹ Die aufschiebende Wirkung entfällt nur
1. bei der Anforderung von öffentlichen Abgaben und Kosten,
 2. bei unaufschiebbaren Anordnungen und Maßnahmen von Polizeivollzugsbeamten,
 3. in anderen durch Bundesgesetz oder für Landesrecht durch Landesgesetz vorgeschriebenen Fällen, insbesondere für Widersprüche und Klagen Dritter gegen Verwaltungsakte, die Investitionen oder die Schaffung von Arbeitsplätzen betreffen,
 4. in den Fällen, in denen die sofortige Vollziehung im öffentlichen Interesse oder im überwiegenden Interesse eines Beteiligten von der Behörde, die den Verwaltungsakt erlassen oder über den Widerspruch zu entscheiden hat, besonders angeordnet wird.

² Die Länder können auch bestimmen, daß Rechtsbehelfe keine aufschiebende Wirkung haben, soweit sie sich gegen Maßnahmen richten, die in der Verwaltungsvollstreckung durch die Länder nach Bundesrecht getroffen werden.

(3) ¹ In den Fällen des Absatzes 2 Nr. 4 ist das besondere Interesse an der sofortigen Vollziehung des Verwaltungsakts schriftlich zu begründen. ² Einer besonderen Begründung bedarf es nicht, wenn die Behörde bei Gefahr im Verzug, insbesondere bei drohenden Nachteilen für Leben, Gesundheit oder Eigentum vorsorglich eine als solche bezeichnete Notstandsmaßnahme im öffentlichen Interesse trifft.

(4) ¹ Die Behörde, die den Verwaltungsakt erlassen oder über den Widerspruch zu entscheiden hat, kann in den Fällen des Absatzes 2 die Vollziehung aussetzen, soweit nicht bundesgesetzlich etwas anderes bestimmt ist. ² Bei der Anforderung von öffentlichen Abgaben und Kosten kann sie die Vollziehung auch gegen Sicherheit aussetzen. ³ Die Aussetzung soll bei öffentlichen Abgaben und Kosten erfolgen, wenn ernstliche Zweifel an der Rechtmäßigkeit des angegriffenen Verwaltungsakts bestehen oder wenn die Vollziehung für den Abgaben- oder Kostenpflichtigen eine unbillige, nicht durch überwiegende öffentliche Interessen gebotene Härte zur Folge hatte.

(5) ¹ Auf Antrag kann das Gericht der Hauptsache die aufschiebende Wirkung in den Fällen des Absatzes 2 Nr. 1 bis 3 ganz oder teilweise anordnen, im Falle des Absatzes 2 Nr. 4 ganz oder teilweise wiederherstellen. ² Der Antrag ist schon vor Erhebung der Anfechtungsklage zulässig. ³ Ist der Verwaltungsakt im Zeitpunkt der Entscheidung schon vollzogen, so kann das Gericht die Aufhebung der Vollziehung anordnen. ⁴ Die Wiederherstellung der aufschiebenden Wirkung kann von der Leistung einer Sicherheit oder von anderen Auflagen abhängig gemacht werden. ⁵ Sie kann auch befristet werden.

(6) ¹ In den Fällen des Absatzes 2 Nr. 1 ist der Antrag nach Absatz 5 nur zulässig, wenn die Behörde einen

Antrag auf Aussetzung der Vollziehung ganz oder zum Teil abgelehnt hat. ² Das gilt nicht, wenn

1. die Behörde über den Antrag ohne Mitteilung eines zureichenden Grundes in angemessener Frist sachlich nicht entschieden hat oder
2. eine Vollstreckung droht.

(7) ¹ Das Gericht der Hauptsache kann Beschlüsse über Anträge nach Absatz 5 jederzeit ändern oder aufheben. ² Jeder Beteiligte kann die Änderung oder Aufhebung wegen veränderter oder im ursprünglichen Verfahren ohne Verschulden nicht geltend gemachter Umstände beantragen.

(8) In dringenden Fällen kann der Vorsitzende entscheiden.

§ 80a. Verwaltungsakte mit Doppelwirkung.

(1) Legt ein Dritter einen Rechtsbehelf gegen den an einen anderen gerichteten, diesen begünstigenden Verwaltungsakt ein, kann die Behörde

1. auf Antrag des Begünstigten nach § 80 Abs. 2 Nr. 4 die sofortige Vollziehung anordnen,
2. auf Antrag des Dritten nach § 80 Abs. 4 die Vollziehung aussetzen und einstweilige Maßnahmen zur Sicherung der Rechte des Dritten treffen.

(2) Legt ein Betroffener gegen einen an ihn gerichteten belastenden Verwaltungsakt, der einen Dritten begünstigt, einen Rechtsbehelf ein, kann die Behörde auf Antrag des Dritten nach § 80 Abs. 2 Nr. 4 die sofortige Vollziehung anordnen.

(3) ¹ Das Gericht kann auf Antrag Maßnahmen nach den Absätzen 1 und 2 ändern oder aufheben oder solche Maßnahmen treffen. ² § 80 Abs. 5 bis 8 gilt entsprechend.

§ 80b. Ende der aufschiebenden Wirkung.

(1) ¹ Die aufschiebende Wirkung des Widerspruchs und der Anfechtungsklage endet mit der Unanfechtbarkeit oder, wenn die Anfechtungsklage im ersten Rechtszug abgewiesen worden ist, drei Monate nach Ablauf der gesetzlichen Begründungsfrist des gegen die abweisende Entscheidung gegebenen Rechtsmittels. ² Dies gilt auch, wenn die Vollziehung durch die Behörde ausgesetzt oder die aufschiebende Wirkung durch das Gericht wiederhergestellt oder angeordnet worden ist, es sei denn, die Behörde hat die Vollziehung bis zur Unanfechtbarkeit ausgesetzt.

(2) Das Oberverwaltungsgericht kann auf Antrag anordnen, daß die aufschiebende Wirkung fort dauert.

(3) § 80 Abs. 5 bis 8 und § 80a gelten entsprechend.

§ 93a. Musterverfahren.

(1) ¹ Ist die Rechtmäßigkeit einer behördlichen Maßnahme Gegenstand von mehr als zwanzig Verfahren, kann das Gericht eines oder mehrere geeignete Verfahren vorab durchführen (Musterverfahren) und die übrigen Verfahren aussetzen. ² Die Beteiligten sind vorher zu hören. ³ Der Beschluß ist unanfechtbar.

(2) ¹ Ist über die durchgeführten Verfahren rechtskräftig entschieden worden, kann das Gericht nach Anhörung der Beteiligten über die ausgesetzten Verfahren durch Beschluß entscheiden, wenn es einstimmig der Auffassung ist, daß die Sachen gegenüber rechtskräftig entschiedenen Musterverfahren keine wesentlichen Besonderheiten tatsächlicher oder rechtlicher Art aufweisen und der Sachverhalt geklärt ist. ² Das Gericht kann in einem Musterverfahren erhobene Beweise einführen; es kann nach seinem Ermessen die wiederholte Vernehmung eines Zeugen oder eine neue Begutachtung durch denselben oder andere Sachverständige anordnen. ³ Beweisangebote zu Tatsachen, über die bereits im Musterverfahren Beweis erhoben wurde, kann das Gericht ablehnen, wenn ihre Zulassung nach seiner freien Überzeugung nicht zum Nachweis neuer entscheidungserheblicher Tatsachen beitragen und die Erledigung des Rechtsstreits verzögern würde. ⁴ Die Ablehnung kann in der Entscheidung nach Satz 1 erfolgen. ⁵ Den Beteiligten steht gegen den Beschluß nach Satz 1 das Rechtsmittel zu, das zulässig wäre, wenn das Gericht durch Urteil entschieden hätte. ⁶ Die Beteiligten sind über dieses Rechtsmittel zu belehren.

§ 123. Erlaß einstweiliger Anordnungen.

(1) ¹ Auf Antrag kann das Gericht, auch schon vor Klageerhebung, eine einstweilige Anordnung in bezug auf den Streitgegenstand treffen, wenn die Gefahr besteht, daß durch eine Veränderung des bestehenden Zustands die Verwirklichung eines Rechts des Antragstellers vereitelt oder wesentlich erschwert werden könnte. ² Einstweilige Anordnungen sind auch zur Regelung eines vorläufigen Zustands in bezug auf ein streitiges Rechtsverhältnis zulässig, wenn diese Regelung, vor allem bei dauernden Rechtsverhältnissen, um wesentliche Nachteile abzuwenden oder drohende Gewalt zu verhindern oder aus anderen Gründen nötig erscheint.

(2) ¹ Für den Erlaß einstweiliger Anordnungen ist das Gericht der Hauptsache zuständig. ² Dies ist das Gericht des ersten Rechtszugs und, wenn die Hauptsache im Berufungsverfahren anhängig ist, das Berufungsgericht. ³ § 80 Abs. 8 ist entsprechend anzuwenden.

(3) Für den Erlaß einstweiliger Anordnungen gelten §§ 920, 921, 923, 926, 928 bis 932, 938, 939, 941 und 945 der Zivilprozeßordnung entsprechend.

(4) Das Gericht entscheidet durch Beschluß.

(5) Die Vorschriften der Absätze 1 bis 3 gelten nicht für die Fälle der §§ 80 und 80a.

§ 124. Zulässigkeit der Berufung.

(1) Gegen Endurteile einschließlich der Teilurteile nach § 110 und gegen Zwischenurteile nach den §§ 109 und 111 steht den Beteiligten die Berufung zu, wenn sie von dem Obergerwaltungsgericht zugelassen wird.

(2) ¹ Die Berufung ist nur zuzulassen,

1. wenn ernsthafte Zweifel an der Richtigkeit des Urteils bestehen,
2. wenn die Rechtssache besondere tatsächliche oder rechtliche Schwierigkeiten aufweist,
3. wenn die Rechtssache grundsätzlich Bedeutung hat,
4. wenn das Urteil von einer Entscheidung des Obergerwaltungsgerichts, des Bundesverwaltungsgerichts, des gemeinsamen Senats der obersten Gerichtshöfe des Bundes oder des Bundesverfassungsgerichts abweicht und auf dieser Abweichung beruht oder
5. wenn ein der Beurteilung des Berufungsgerichts unterliegender Verfahrensmangel geltend gemacht wird und vorliegt, auf dem die Entscheidung beruhen kann.

§ 125 Abs. 2. Berufungsverfahren, Entscheidung bei Unzulässigkeit.

¹ Ist die Berufung unzulässig, so ist sie zu verwerfen.

² Die Entscheidung kann durch Beschluß ergehen.

³ Die Beteiligten sind vorher zu hören. ⁴ Gegen den Beschluß steht den Beteiligten das Rechtsmittel zu, das zulässig wäre, wenn das Gericht durch Urteil entschieden hätte. ⁵ Die Beteiligten sind über dieses Rechtsmittel zu belehren.

§ 130a. Entscheidung durch Beschluß.

¹ Das Obergerwaltungsgericht kann über die Berufung durch Beschluß entscheiden, wenn es sie einstimmig für begründet oder einstimmig für unbegründet hält und eine mündliche Verhandlung nicht für erforderlich hält. ² § 125 Abs. 2 Satz 3 bis 5 gilt entsprechend.

