

**Verwaltungsgerichte**

**1999**

**Herausgeber und Vertriebsstelle:**  
Statistisches Bundesamt, Gruppe VII C, 65180 Wiesbaden



Fachliche Informationen zu dieser Veröffentlichung können Sie direkt beim Statistischen Bundesamt erfragen:  
Gruppe VII C, Telefon: 06 11 / 75 41 14 Fax: 06 11 / 75 39 77 oder E-Mail: [rechtspflege@statistik-bund.de](mailto:rechtspflege@statistik-bund.de)

Erscheinungsfolge: jährlich

Erschienen im August 2001

Schutzgebühr: DM 12,00 / EUR 6,14 zzgl. Versandkosten

Bestellnummer: 9732117 - 99700

Recyclingpapier aus 100 % Altpapier.



Informationen über das Statistische Bundesamt und sein Datenangebot erhalten Sie:

- im Internet: <http://www.statistik-bund.de>

oder bei unserem Informationsservice

65180 Wiesbaden

- Telefon: 06 11 / 75 24 05
- Telefax: 06 11 / 75 33 30
- E-Mail: [info@statistik-bund.de](mailto:info@statistik-bund.de)

© Statistisches Bundesamt, Wiesbaden 2001

Für nichtgewerbliche Zwecke sind Vervielfältigung und unentgeltliche Verbreitung, auch auszugsweise, mit Quellenangabe gestattet. Die Verbreitung, auch auszugsweise, über elektronische Systeme/Datenträger bedarf der vorherigen Zustimmung. Alle übrigen Rechte bleiben vorbehalten.

# Inhalt

	Seite
Abkürzungen, Zeichenerklärung .....	4
Vorbemerkung .....	5
Schaubild .....	6

## Tabellenteil

### 1 Verwaltungsgerichte

1.1	Geschäftsentwicklung der Hauptverfahren vor dem Verwaltungsgericht	
1.1.1	Geschäftsentwicklung 1995 bis 1999 .....	7
1.1.2	Geschäftsentwicklung 1999 nach Ländern .....	8
1.2	Vor dem Verwaltungsgericht erledigte Hauptverfahren	
1.2.1	Art des Verfahrens, Art der Erledigung, Zulässigkeit der Berufung 1999 (Anzahl/Prozent) .....	10
1.2.2	Ausgang des Verfahrens 1999 .....	14
1.2.3.1	Verfahrensdauer 1995 bis 1999 .....	17
1.2.3.2	Verfahrensdauer 1999 nach Ländern .....	18
1.2.4	Verfahrensbeteiligte, Beweiserhebung, Zuständigkeit (Einzelrichter/Kammer) 1999 .....	22
1.2.5	Sachgebiete 1999 - Hauptgruppen und ausgewählte Einzelsachgebiete .....	24
1.3	Geschäftsentwicklung 1999 der Verfahren zur Gewährung von vorläufigem Rechtsschutz vor dem Verwaltungsgericht (ohne Numerus-clausus-Sachen) .....	26
1.4	Vor dem Verwaltungsgericht 1999 erledigte Verfahren zur Gewährung von vorläufigem Rechtsschutz (ohne Numerus-clausus-Sachen)	
1.4.1	Art des Verfahrens, Art der Erledigung, Ausgang des Verfahrens (Anzahl/Prozent) .....	28
1.4.2	Verfahrensdauer .....	32
1.4.3	Verfahrensbeteiligte, Beweiserhebung .....	34
1.4.4	Sachgebiete - Hauptgruppen und ausgewählte Einzelsachgebiete ..	36
1.5	Geschäftsentwicklung 1999 der sonstigen Verfahren vor dem Verwaltungsgericht .....	38

### 2 Oberverwaltungsgerichte als erste Instanz

2.1	Geschäftsentwicklung der erstinstanzlichen Hauptverfahren vor dem Oberverwaltungsgericht	
2.1.1	Geschäftsentwicklung 1995 bis 1999 .....	41
2.1.2	Geschäftsentwicklung 1999 nach Ländern .....	42
2.2	Vor dem Oberverwaltungsgericht 1999 erledigte erstinstanzliche Hauptverfahren	
2.2.1	Art des Verfahrens, Art der Erledigung, Zulässigkeit der Revision, Ausgang des Verfahrens (Anzahl/Prozent) .....	44
2.2.2	Verfahrensdauer .....	52
2.2.3	Verfahrensbeteiligte, Beweiserhebung, Sachgebiete .....	56

### 3 Oberverwaltungsgerichte als Rechtsmittelinstanz

3.1	Geschäftsentwicklung der Berufungen, Beschwerden gegen Hauptsacheentscheidungen in Personalvertretungssachen und Beschwerden in Disziplinarverfahren vor dem Oberverwaltungsgericht	
3.1.1	Geschäftsentwicklung 1995 bis 1999 .....	61
3.1.2	Geschäftsentwicklung 1999 nach Ländern ..	62
3.2	Vor dem Oberverwaltungsgericht erledigte Berufungen, Beschwerden gegen Hauptsacheentscheidungen in Personalvertretungssachen und Beschwerden in Disziplinarverfahren	
3.2.1	Art des Verfahrens, Art der Erledigung, Zulässigkeit der Revision, Ausgang des Verfahrens 1999 (Anzahl/Prozent) .....	64
3.2.2.1	Verfahrensdauer in der Rechtsmittelinstanz 1995 bis 1999 .....	68
3.2.2.2	Verfahrensdauer ab erstem Eingang in der ersten Instanz 1995 bis 1999 .....	69
3.2.2.3	Verfahrensdauer in der Rechtsmittelinstanz und ab erstem Eingang in der ersten Instanz 1999 nach Ländern .....	70

	Seite
3.2.3	Rechtsmittelführer und Rechtsmittelgegner 1999 ..... 76
3.2.4	Verfahrensbeteiligte, Beweiserhebung 1999 ..... 78
3.2.5	Sachgebiete 1999 - Hauptgruppen und ausgewählte Einzelsachgebiete ..... 80
3.2.6	Herkunft der Rechtsmittelverfahren 1999 ..... 83
3.3	Geschäftsentwicklung 1999 der Beschwerden gegen Entscheidungen und Verfahren zur Gewährung von vorläufigem Rechtsschutz (ohne Numerus-clausus-Sachen) vor dem Oberverwaltungsgericht ..... 84
3.4	Vor dem Oberverwaltungsgericht 1999 erledigte Beschwerden gegen Entscheidungen und Verfahren zur Gewährung von vorläufigem Rechtsschutz (ohne Numerus-clausus-Sachen)
3.4.1	Art des Verfahrens, Art der Erledigung, Ausgang des Verfahrens (Anzahl/Prozent) ..... 86
3.4.2	Verfahrensdauer der Rechtsmittelverfahren ..... 90
3.4.3	Verfahrensbeteiligte, Beweiserhebung ..... 96
3.4.4	Sachgebiete - Hauptgruppen und ausgewählte Einzelsachgebiete ..... 98
3.4.5	Herkunft der Rechtsmittelverfahren ..... 101
3.5	Geschäftsentwicklung 1999 der sonstigen Verfahren vor dem Oberverwaltungsgericht ..... 102
<b>4</b>	<b>Bundesverwaltungsgericht</b>
4.1	Geschäftsentwicklung der Verfahren vor dem Bundesverwaltungsgericht
4.1.1	Geschäftsentwicklung 1983 bis 1999 ..... 104
4.1.2	Geschäftsentwicklung 1999 nach Art der Streitsachen ..... 106
4.2	Vor den Revisionssenaten des Bundesverwaltungsgerichts erledigte Verfahren
4.2.1.1	Art der Erledigung, Ausgang des Verfahrens bei den erstinstanzlichen Sachen und den Wiederaufnahmeverfahren 1999 ..... 108
4.2.1.2	Art der Erledigung bei den Rechtsmittelverfahren 1999 ..... 108
4.2.1.3	Erfolg der Rechtsmittel bei den Verfahren 1999 ..... 108
4.2.2.1	Verfahrensdauer der Beschwerden vom Eingang der Beschwerde bis zur Beschlußfassung 1992 bis 1999 ..... 109
4.2.2.2	Verfahrensdauer der durch Urteil beendeten Revisionen vom Eingang der Revisionsschrift bis zur Urteilsverkündung 1992 bis 1999 ..... 109
4.2.3	Ausgewählte Sachgebiete 1999 ..... 110
4.3	Herkunft der 1999 bei den Revisionssenaten neu eingegangenen Verfahren ..... 111
<b>Anhang</b>	
	Systematik der Sachgebiete - Hauptgruppen, Untergruppen, Einzelsachgebiete ..... 112
	Auszug aus dem Wortlaut der in den Tabellen erwähnten Gesetzestexte ..... 117

#### Gebietsstand

Die Angaben für **Deutschland** beziehen sich auf die Bundesrepublik Deutschland nach  
dem Gebietsstand seit dem 3. Oktober 1990.

Die Angaben für das **frühere Bundesgebiet** beziehen sich auf die Bundesrepublik Deutschland  
nach dem Gebietsstand bis zum 3. Oktober 1990.

Die Angaben für die **neuen Länder** beziehen sich auf die Länder Brandenburg,  
Mecklenburg-Vorpommern, Sachsen, Sachsen-Anhalt und Thüringen

Die Angaben für **Berlin** beziehen sich auf Berlin-West und Berlin-Ost

#### Abkürzungen

Abs.	= Absatz
AsylVfG	= Asylverfahrensgesetz
EntlastungsG	= Entlastungsgesetz
VwGO	= Verwaltungsgerichtsordnung

#### Zeichenerklärung

-	= nichts vorhanden
.	= Zahlenwert unbekannt
r	= korrigierter Wert
x	= Tabellenfach gesperrt, weil Aussage nicht sinnvoll

## Vorbemerkung

Die Justizgeschäftsstatistik der Verwaltungsgerichte wird als Zählkartenerhebung seit 1983 durchgeführt; allerdings liegen erst seit 1987 Ergebnisse für alle elf Länder des früheren Bundesgebiets vor. Seit 1995 sind zudem vollständige Ergebnisse für die neuen Länder verfügbar. Bereits seit dem 3. Oktober 1990 war Berlin-Ost in die Zahlen für das frühere Bundesgebiet einbezogen.


In der hiermit für das Berichtsjahr 1999 vorgelegten Arbeitsunterlage „Verwaltungsgerichte“ wird über die Geschäftsentwicklung bei den Verwaltungs- und Oberverwaltungsgerichten sowie beim Bundesverwaltungsgericht berichtet, außerdem über die im Berichtsjahr erledigten Sachen nach Art, Ausgang und Dauer des Verfahrens, Sachgebieten und anderen Merkmalen. In den Tabellen wird differenziert nach allgemeinen und Asylkammern bzw. -senaten, bei den Oberverwaltungsgerichten ferner nach Senaten für technische Großvorhaben. Hinsichtlich der Verfahrensart sind einerseits die Hauptverfahren, andererseits die Verfahren zur Gewährung von vorläufigem Rechtsschutz zu unterscheiden. Die Tabellengruppen 3.3. bis 3.5 - die sich auf Rechtsmittelverfahren beziehen - enthalten auch Verfahren zur Gewährung von vorläufigem Rechtsschutz, die erstinstanzlich beim Oberverwaltungsgericht anhängig waren. In solchen Fällen stand die Eilsache im Zusammenhang mit einem beim Oberverwaltungsgericht bearbeiteten Hauptverfahren.


Seit dem Berichtsjahr 1998 werden die – zahlenmäßig unbedeutenden – sogenannten Musterverfahren bzw. die im Hinblick auf solche Musterverfahren vorübergehend ausgesetzten Verfahren in der Statistik der Verwaltungsgerichte nicht mehr getrennt erfaßt. Ist die Rechtmäßigkeit einer behördlichen Maßnahme Gegenstand von mehr als 20 Verfahren, kann das Gericht eines oder mehrere geeignete Verfahren nach § 93a VwGO vorab durchführen (Musterverfahren), die übrigen Verfahren aussetzen und nach der rechtlichen Klärung der Musterverfahren diese durch Beschluß erledigen. Bisher wurden die vorübergehend ausgesetzten Verfahren bei der Verfahrensdauerberechnung für die Arbeitsunterlage „Verwaltungsgerichte“ ausgeklammert. Die seit 1998 auf der Basis aller Verfahren berechnete durchschnittliche Verfahrensdauer ist daher nicht voll mit den Vorjahren vergleichbar.

Die bundesweite Sondererhebung zur Prozesskostenhilfe im Rahmen der Verwaltungsgerichtsbarkeit, deren Ergebnisse bisher in den Tabellen 1.24 und 1.4.3 nachgewiesen wurden, ist bereits zum Berichtsjahr 1997 entfallen.


In den Geschäftsbilanzen der Verwaltungs- und Oberverwaltungsgerichte (Tabellen 1.1, 1.3, 1.5, 2.1, 3.1, 3.3 und 3.5) nachgewiesene Daten weichen vereinzelt geringfügig von den Ergebnissen ab, die die Länder veröffentlichen. Die Ursache sind Bestandsbereinigungen sowie unerledigte Rückfragen, die aus früheren Jahren stammen, also erst im aktuellen Berichtsjahr beantwortet worden sind. Im Gegensatz zu den Ländern weist das Statistische Bundesamt solche statistischen Differenzen nicht aus, sondern berücksichtigt sie als Zuwachs oder Ermäßigung bei den Neuzugängen.


**Erliegte Hauptverfahren vor Verwaltungsgerichten 1999  
nach Sachgebieten<sup>1)</sup>**


 Polizei-, Ordnungs- und Wohnrecht, Umweltschutz

 Sozial-, Jugendschutz-, Kindergarten-, Kriegsfolgenrecht sowie Recht der offenen Vermögensfragen

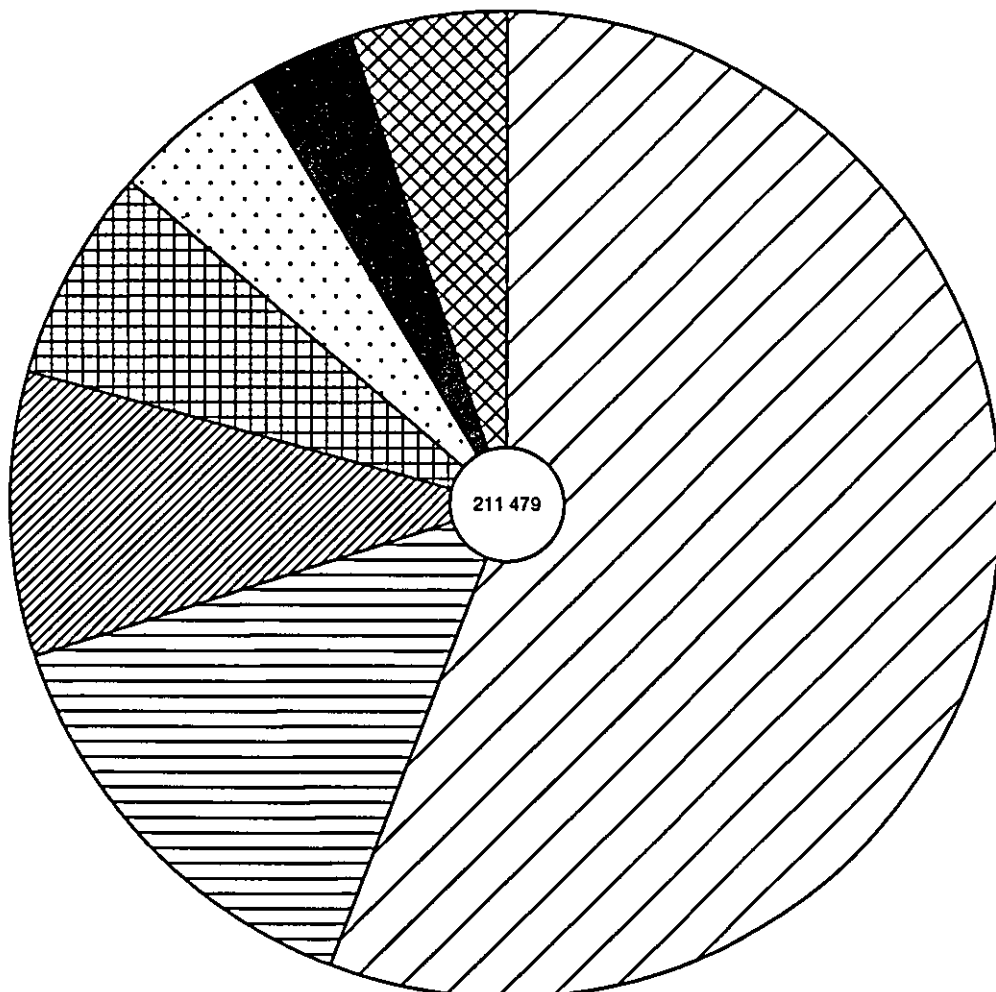
 Abgabenrecht

 Öffentlicher Dienst, Wehrpflicht, Dienstrecht des Zivilschutzes, Personalvertretungsrecht

 Raumordnung, Landesplanung, Bau-, Boden- und Städtebauförderungsrecht einschl. Enteignung

 Wirtschafts- und Wirtschaftsverwaltungsrecht, Landwirtschafts-, Jagd-, Forst- und Fischereirecht, Recht der freien Berufe

 Sonstige Sachgebiete



# 1 VERWALTUNGSGERICHTE

## 1.1 Geschäftsentwicklung der Hauptverfahren vor dem Verwaltungsgericht

### 1.1.1 Geschäftsentwicklung 1995 bis 1999

Stand der Erledigung	Deutschland				
	1995	1996	1997	1998	1999

#### Kammern insgesamt

Anhängige Verfahren zu Jahresbeginn .....	320 738	328 390	334 276	335 411	318 682
Neuzugänge 1) .....	221 525	228 489	215 678	201 543	190 946
Abgaben innerhalb des Gerichts .....	23 128	31 413	26 977	23 243	24 317
Erledigte Verfahren 1) .....	213 873	222 603	214 543	218 272	211 479
Anhängige Verfahren am Jahresende .....	328 390	334 276	335 411	318 682	298 149

#### Allgemeine Kammern

Anhängige Verfahren zu Jahresbeginn .....	153 663	167 310	166 744	179 014	177 904
Neuzugänge 1) .....	118 641	117 735	125 329	118 054	121 799
Abgaben innerhalb des Gerichts .....	9 465	12 604	9 859	11 408	14 623
Erledigte Verfahren 1) .....	104 994	118 301	113 059	119 164	121 178
Anhängige Verfahren am Jahresende .....	167 310	166 744	179 014	177 904	178 525

#### Asylkammern

Anhängige Verfahren zu Jahresbeginn .....	167 075	161 080	167 532	156 397	140 778
Neuzugänge 1) .....	102 884	110 754	90 349	83 489	69 147
Abgaben innerhalb des Gerichts .....	13 663	18 809	17 118	11 835	9 694
Erledigte Verfahren 1) .....	108 879	104 302	101 484	99 108	90 301
Anhängige Verfahren am Jahresende .....	161 080	167 532	156 397	140 778	119 624

1) Ohne Abgaben innerhalb des Gerichts.

1 VERWALTUNGS  
1.1 Geschäftsentwicklung der Haupt  
1.1.2 Geschäftsentwicklung

Lfd. Nr.	Stand der Erledigung	Deutsch- land	Früheres Bundes- gebiet einschl. Berlin-Ost	Neue Länder	Baden- Württem- berg	Bayern	Berlin
-------------	----------------------	------------------	---	----------------	----------------------------	--------	--------

Kammern

1	Anhangige Verfahren zu Jahresbeginn .....	318 682	250 363	68 319	24 108	23 494	26 526
2	Neuzugänge 1) .....	190 946	148 120	42 826	18 275	19 943	14 435
3	Abgaben innerhalb des Gerichts .....	24 317	15 854	8 463	984	3 281	970
4	Erledigte Verfahren 1) .....	211 479	170 911	40 568	21 775	23 822	15 353
5	Anhangige Verfahren am Jahresende .....	298 149	227 572	70 577	20 608	19 615	25 608

Allgemeine

6	Anhangige Verfahren zu Jahresbeginn .....	177 904	132 534	45 370	10 321	11 108	21 939
7	Neuzugänge 1) .....	121 799	90 880	30 919	9 468	10 381	12 863
8	Abgaben innerhalb des Gerichts .....	14 623	7 829	6 794	530	1 334	948
9	Erledigte Verfahren 1) .....	121 178	94 427	26 751	10 564	11 223	13 946
10	Anhängige Verfahren am Jahresende .....	178 525	128 987	49 538	9 225	10 266	20 916

Asyl

11	Anhangige Verfahren zu Jahresbeginn .....	140 778	117 829	22 949	13 787	12 386	4 527
12	Neuzugänge 1) .....	69 147	57 240	11 907	8 807	9 562	1 572
13	Abgaben innerhalb des Gerichts .....	9 694	8 025	1 669	454	1 947	22
14	Erledigte Verfahren 1) .....	90 301	76 484	13 817	11 211	12 599	1 407
15	Anhangige Verfahren am Jahresende .....	119 624	98 585	21 033	11 383	9 349	4 692

1) Ohne Abgaben innerhalb des Gerichts.

Statistisches Bundesamt, Verwaltungsgenichte 1999



GERICHTE

verfahren vor dem Verwaltungsgericht

1999 nach Ländern

Brandenburg	Bremen	Hamburg	Hessen	Mecklenburg-Vorpommern	Niedersachsen	Nordrhein-Westfalen	Rheinland-Pfalz	Saarland	Sachsen	Sachsen-Anhalt	Schleswig-Holstein	Thüringen	Lfd. Nr.
-------------	--------	---------	--------	------------------------	---------------	---------------------	-----------------	----------	---------	----------------	--------------------	-----------	----------

insgesamt

20 625	3 051	6 708	29 460	10 636	22 220	95 964	5 937	3 798	18 363	9 963	9 097	8 726	1
10 996	1 718	4 870	13 434	5 826	16 937	44 146	6 668	2 141	10 272	9 008	5 553	6 724	2
2 568	469	591	949	454	1 712	6 148	576	19	2 153	2 085	155	1 203	3
8 842	2 610	4 557	16 770	5 907	18 746	50 405	8 465	3 249	10 864	9 094	5 159	5 861	4
22 779	2 159	7 021	26 124	10 555	20 411	89 705	4 140	2 630	17 777	9 877	9 491	9 589	5

Kammern

15 506	1 140	3 603	11 512	6 472	13 081	50 377	2 594	1 618	10 276	6 937	5 181	6 179	6
8 818	987	2 818	6 953	4 112	10 355	28 703	3 506	913	6 655	6 295	3 933	5 039	7
2 030	86	305	289	371	918	3 076	218	17	1 616	1 922	108	855	8
6 848	1 249	2 698	7 144	3 739	10 948	27 975	3 852	1 191	6 616	5 687	3 637	3 861	9
17 476	878	3 723	11 321	6 845	12 488	51 105	2 248	1 340	10 315	7 545	5 477	7 357	10

kammern

5 119	1 911	3 105	17 948	4 164	9 139	45 587	3 343	2 180	8 093	3 026	3 916	2 547	11
2 178	731	2 052	6 481	1 714	6 582	15 443	3 162	1 228	3 617	2 713	1 620	1 685	12
538	383	286	660	83	794	3 072	358	2	537	163	47	348	13
1 994	1 361	1 859	9 626	2 168	7 798	22 430	4 613	2 058	4 248	3 407	1 522	2 000	14
5 303	1 281	3 298	14 803	3 710	7 923	38 600	1 892	1 350	7 462	2 332	4 014	2 232	15

Statistisches Bundesamt, Verwaltungsgerichte 1999

1 VERWALTUNGS  
1.2 Vor dem Verwaltungsgericht  
1.2.1 Art des Verfahrens, Art der  
An

Lfd. Nr.	Verfahrensart, Erledigungsart	Deutsch-land	Früheres Bundes-gebiet einschl. Berlin-Ost	Neue Länder	Baden-Württem-berg	Bayern	Berlin
<b>Kammern</b>							
1	Erledigte Verfahren insgesamt .....	211 479	170 911	40 568	21 775	23 822	15 353
2	Klagen .....	210 182	169 690	40 432	21 677	23 718	15 039
3	Sonstige Anträge (ohne lfd. Nr. 4) .....	1 118	1 059	59	79	92	296
4	Anträge auf Prozeßkostenhilfe für Klage oder sonstigen Antrag .....	179	162	17	19	12	18
Beendet durch							
5	Urteil (ohne lfd. Nr. 10) .....	64 828	56 118	8 710	10 255	8 121	1 149
6	Berufung zulässig .....	21 695	18 430	3 265	303	720	806
7	Berufung ausgeschlossen nach § 78 Abs. 1 AsylVfG .....	4 996	4 250	746	320	1 142	54
8	Berufung ausgeschlossen nach § 78 Abs. 2 AsylVfG oder anderen Vorschriften .....	33 758	29 408	4 350	6 948	6 059	30
9	Berufung sonst ausgeschlossen .....	4 379	4 030	349	2 684	200	258
10	Urteil nach § 124 Abs. 1 VwGO (Berufung nicht zugelassen) .....	16 311	12 768	3 543	1 112	3 513	553
11	Gerichtsbescheid .....	7 047	5 827	1 220	665	780	515
12	Beschluß .....	106 632	82 347	24 345	6 858	9 944	11 811
13	Prozeßvergleich .....	7 295	5 761	1 524	738	606	136
14	Ruhen des Verfahrens .....	4 331	3 880	451	1 864	399	249
15	Sonstige Erledigungsart .....	4 985	4 210	775	283	459	941
<b>Allgemeine</b>							
16	Erledigte Verfahren insgesamt .....	121 178	94 427	26 751	10 564	11 223	13 946
17	Klagen .....	119 904	93 227	26 677	10 466	11 119	13 632
18	Sonstige Anträge (ohne lfd. Nr. 19) .....	1 107	1 049	58	79	92	296
19	Anträge auf Prozeßkostenhilfe für Klage oder sonstigen Antrag .....	167	151	16	19	12	18
Beendet durch							
20	Urteil (ohne lfd. Nr. 25) .....	14 674	12 505	2 169	2 853	633	984
21	Berufung zulässig .....	10 237	8 482	1 815	186	433	726
22	Berufung ausgeschlossen nach § 78 Abs. 1 AsylVfG .....	9	9	-	-	-	-
23	Berufung ausgeschlossen nach § 78 Abs. 2 AsylVfG oder anderen Vorschriften .....	20	15	5	6	-	-
24	Berufung sonst ausgeschlossen .....	4 348	3 939	349	2 661	200	258
25	Urteil nach § 124 Abs. 1 VwGO (Berufung nicht zugelassen) .....	14 251	11 035	3 216	787	3 233	451
26	Gerichtsbescheid .....	3 962	3 515	447	303	425	408
27	Beschluß .....	73 710	55 413	18 297	4 023	5 560	10 913
28	Prozeßvergleich .....	7 176	5 667	1 509	714	591	136
29	Ruhen des Verfahrens .....	4 135	3 687	448	1 725	386	249
30	Sonstige Erledigungsart .....	3 270	2 605	665	159	395	805
<b>Asyl</b>							
31	Erledigte Verfahren insgesamt .....	90 301	76 484	13 817	11 211	12 599	1 407
32	Klagen .....	90 278	76 463	13 815	11 211	12 599	1 407
33	Sonstige Anträge (ohne lfd. Nr. 34) .....	11	10	1	-	-	-
34	Anträge auf Prozeßkostenhilfe für Klage oder sonstigen Antrag .....	12	11	1	-	-	-
Beendet durch							
35	Urteil (ohne lfd. Nr. 40) .....	50 154	43 613	6 541	7 402	7 488	164
36	Berufung zulässig .....	11 398	9 948	1 450	117	287	80
37	Berufung ausgeschlossen nach § 78 Abs. 1 AsylVfG .....	4 987	4 241	746	320	1 142	54
38	Berufung ausgeschlossen nach § 78 Abs. 2 AsylVfG oder anderen Vorschriften .....	33 738	29 393	4 345	6 942	6 059	30
39	Berufung sonst ausgeschlossen .....	31	31	-	23	-	-
40	Urteil nach § 124 Abs. 1 VwGO (Berufung nicht zugelassen) .....	2 060	1 733	327	325	280	102
41	Gerichtsbescheid .....	3 085	2 312	773	362	355	107
42	Beschluß .....	32 982	26 934	6 048	2 835	4 384	898
43	Prozeßvergleich .....	109	94	15	24	15	-
44	Ruhen des Verfahrens .....	196	193	3	139	13	-
45	Sonstige Erledigungsart .....	1 715	1 605	110	124	64	136

Statistisches Bundesamt, Verwaltungsgerichte 1999

## GERICHTE

## erledigte Hauptverfahren

## Erledigung, Zulässigkeit der Berufung 1999

## zahl

Branden- burg	Bremen	Hamburg	Hessen	Mecklen- burg- Vor- pommern	Nieder- sachsen	Nord- rhein- West- falen	Rhein- land- Pfalz	Saar- land	Sachsen	Sachsen- Anhalt	Schles- wig- Holstein	Thüringen	Lfd. Nr.
insgesamt													
8 842	2 610	4 557	16 770	5 907	18 746	50 405	8 465	3 249	10 864	9 094	5 159	5 861	1
8 842	2 587	4 514	16 678	5 877	18 606	50 040	8 460	3 246	10 851	9 065	5 125	5 857	2
-	21	39	83	28	94	339	-	1	8	23	15	-	3
-	2	4	9	2	46	26	5	2	5	6	19	4	4
633	862	1 672	6 984	1 381	6 445	13 359	3 847	1 691	2 923	2 752	1 734	1 021	5
447	2	248	5 596	1 028	5 499	2 778	537	736	1 141	85	1 205	564	6
91	5	81	590	23	175	1 296	463	4	377	36	120	219	7
82	747	905	792	169	710	9 122	2 821	943	1 350	2 547	331	202	8
13	108	438	6	161	61	163	26	8	55	84	78	36	9
669	116	126	326	11	1 963	3 630	1 084	138	702	1 607	207	554	10
189	135	138	543	222	707	1 824	175	106	112	675	233	122	11
7 027	1 308	2 391	7 400	3 622	8 449	27 868	2 701	1 143	6 182	3 776	2 474	3 738	12
148	81	155	693	501	764	1 848	280	74	390	267	386	218	13
3	49	7	212	40	227	713	128	28	218	40	4	150	14
173	59	68	606	130	191	1 163	250	69	337	77	121	58	15
Kammern													
6 848	1 249	2 698	7 144	3 739	10 948	27 975	3 852	1 191	6 616	5 687	3 637	3 861	16
6 848	1 227	2 657	7 058	3 709	10 813	27 616	3 847	1 188	6 604	5 659	3 604	3 857	17
-	21	38	78	28	93	337	-	1	8	22	14	-	18
-	1	3	8	2	42	22	5	2	4	6	19	4	19
376	110	625	1 516	519	2 114	1 846	556	407	884	168	861	222	20
363	2	190	1 510	358	2 049	1 676	530	397	825	83	783	186	21
-	-	-	-	-	1	8	-	-	-	-	-	-	22
-	-	1	-	-	3	3	-	2	4	1	-	-	23
13	108	434	6	161	61	159	26	8	55	84	78	36	24
444	116	125	295	9	1 231	3 469	1 056	129	610	1 603	143	550	25
107	79	111	310	44	313	1 263	96	38	61	157	169	88	26
5 627	760	1 625	3 803	2 522	6 194	18 336	1 657	453	4 174	3 382	1 989	2 592	27
147	81	154	679	501	754	1 821	279	74	377	267	384	217	28
3	48	7	208	40	213	694	125	28	217	40	4	148	29
144	55	51	233	104	129	546	83	62	303	70	87	44	30
kammern													
1 994	1 361	1 859	9 626	2 168	7 798	22 430	4 613	2 058	4 248	3 407	1 522	2 000	31
1 994	1 360	1 857	9 620	2 168	7 793	22 424	4 613	2 058	4 247	3 406	1 521	2 000	32
-	-	1	5	-	1	2	-	-	-	1	1	-	33
-	1	1	1	-	4	4	-	-	1	-	-	-	34
257	752	1 047	5 468	862	4 331	11 513	3 291	1 284	2 039	2 584	873	799	35
84	-	58	4 086	670	3 450	1 102	7	339	316	2	422	378	36
91	5	81	590	23	174	1 288	463	4	377	36	120	219	37
82	747	904	792	169	707	9 119	2 821	941	1 346	2 546	331	202	38
-	-	4	-	-	-	4	-	-	-	-	-	-	39
225	-	1	31	2	732	161	28	9	92	4	64	4	40
82	56	27	239	178	394	561	79	68	61	418	64	34	41
1 400	548	766	3 437	1 100	2 255	9 532	1 044	690	2 008	394	485	1 146	42
1	-	1	14	-	10	27	1	-	13	-	2	1	43
-	1	-	4	-	14	19	3	-	1	-	-	2	44
29	4	17	373	26	62	617	167	7	34	7	34	14	45

1 VERWALTUNGS  
1.2 Vor dem Verwaltungsgericht  
1.2.1 Art des Verfahrens, Art der  
Pro

Lfd. Nr.	Verfahrensart, Erledigungsart	Anteil in % an ...	Deutschland	Früheres Bundesgebiet einschl. Berlin-Ost	Neue Länder	Baden-Württemberg	Bayern	Berlin
<b>Kammern</b>								
1	Erledigte Verfahren insgesamt .....		100	100	100	100	100	100
2	Klagen .....	Zeile 1	99.4	99.3	99.8	99.5	99.6	98.0
3	Sonstige Anträge (ohne lfd. Nr. 4) .....	Zeile 1	0.5	0.6	0.1	0.4	0.4	1.9
4	Anträge auf Prozeßkostenhilfe für Klage oder sonstigen Antrag .....	Zeile 1	0.1	0.1	0.0	0.1	0.1	0.1
Beendet durch								
5	Urteil (ohne lfd. Nr. 10) .....	Zeile 1	30.7	32.8	21.5	47.1	34.1	7.5
6	Berufung zulässig .....	Zeile 5	33.5	32.8	37.5	3.0	8.9	70.2
7	Berufung ausgeschlossen nach § 78 Abs. 1 AsylVfG .....	Zeile 5	7.7	7.6	8.6	3.1	14.1	4.7
8	Berufung ausgeschlossen nach § 78 Abs. 2 AsylVfG oder anderen Vorschriften .....	Zeile 5	52.1	52.4	49.9	67.8	74.6	2.6
9	Berufung sonst ausgeschlossen .....	Zeile 5	6.8	7.2	4.0	26.2	2.5	22.5
10	Urteil nach § 124 Abs. 1 VwGO (Berufung nicht zugelassen) .....	Zeile 1	7.7	7.5	8.7	5.1	14.7	3.6
11	Gerichtsbescheid .....	Zeile 1	3.3	3.4	3.0	3.1	3.3	3.4
12	Beschluß .....	Zeile 1	50.5	48.2	60.0	31.5	41.7	76.9
13	Prozeßvergleich .....	Zeile 1	3.4	3.4	3.8	3.4	2.5	0.9
14	Ruhen des Verfahrens .....	Zeile 1	2.0	2.3	1.1	8.6	1.7	1.6
15	Sonstige Erledigungsart .....	Zeile 1	2.4	2.5	1.9	1.3	1.9	6.1
<b>Allgemeine</b>								
16	Erledigte Verfahren insgesamt .....		100	100	100	100	100	100
17	Klagen .....	Zeile 16	98.9	98.7	99.7	99.1	93.1	97.7
18	Sonstige Anträge (ohne lfd. Nr. 19) .....	Zeile 16	0.9	1.1	0.2	0.7	0.8	2.1
19	Anträge auf Prozeßkostenhilfe für Klage oder sonstigen Antrag .....	Zeile 16	0.1	0.2	0.1	0.2	0.1	0.1
Beendet durch								
20	Urteil (ohne lfd. Nr. 25) .....	Zeile 16	12.1	13.2	8.1	27.0	5.6	7.1
21	Berufung zulässig .....	Zeile 20	70.2	67.8	83.7	6.5	68.4	73.8
22	Berufung ausgeschlossen nach § 78 Abs. 1 AsylVfG .....	Zeile 20	0.1	0.1	-	-	-	-
23	Berufung ausgeschlossen nach § 78 Abs. 2 AsylVfG oder anderen Vorschriften .....	Zeile 20	0.1	0.1	0.2	0.2	-	-
24	Berufung sonst ausgeschlossen .....	Zeile 20	29.6	32.0	16.1	93.3	31.6	26.2
25	Urteil nach § 124 Abs. 1 VwGO (Berufung nicht zugelassen) .....	Zeile 16	11.8	11.7	12.0	7.4	28.8	3.2
26	Gerichtsbescheid .....	Zeile 16	3.3	3.7	1.7	2.9	3.8	2.9
27	Beschluß .....	Zeile 16	60.8	58.7	68.4	38.1	43.5	78.3
28	Prozeßvergleich .....	Zeile 16	5.9	6.0	5.6	6.8	5.3	1.0
29	Ruhen des Verfahrens .....	Zeile 16	3.4	3.9	1.7	16.3	3.4	1.8
30	Sonstige Erledigungsart .....	Zeile 16	2.7	2.8	2.5	1.5	3.5	5.8
<b>Asyl</b>								
31	Erledigte Verfahren insgesamt .....		100	100	100	100	100	100
32	Klagen .....	Zeile 31	100.0	100.0	100.0	100.0	100.0	100.0
33	Sonstige Anträge (ohne lfd. Nr. 34) .....	Zeile 31	0.0	0.0	0.0	-	-	-
34	Anträge auf Prozeßkostenhilfe für Klage oder sonstigen Antrag .....	Zeile 31	0.0	0.0	0.0	-	-	-
Beendet durch								
35	Urteil (ohne lfd. Nr. 40) .....	Zeile 31	55.5	57.0	47.3	66.0	59.4	11.7
36	Berufung zulässig .....	Zeile 35	22.7	22.8	22.2	1.6	3.8	48.8
37	Berufung ausgeschlossen nach § 78 Abs. 1 AsylVfG .....	Zeile 35	9.9	9.7	11.4	4.3	15.3	32.9
38	Berufung ausgeschlossen nach § 78 Abs. 2 AsylVfG oder anderen Vorschriften .....	Zeile 35	67.3	67.4	66.4	93.8	80.9	18.3
39	Berufung sonst ausgeschlossen .....	Zeile 35	0.1	0.1	-	0.3	-	-
40	Urteil nach § 124 Abs. 1 VwGO (Berufung nicht zugelassen) .....	Zeile 31	2.3	2.3	2.4	2.9	2.2	7.2
41	Gerichtsbescheid .....	Zeile 31	3.4	3.0	5.6	3.2	2.8	7.6
42	Beschluß .....	Zeile 31	36.5	35.2	43.8	25.3	34.8	63.8
43	Prozeßvergleich .....	Zeile 31	0.1	0.1	0.1	0.2	0.1	-
44	Ruhen des Verfahrens .....	Zeile 31	0.2	0.3	0.0	1.2	0.1	-
45	Sonstige Erledigungsart .....	Zeile 31	1.9	2.1	0.8	1.1	0.5	9.7

Statistisches Bundesamt, Verwaltungsgerichte 1999

## GERICHTE

## erledigte Hauptverfahren

Erledigung, Zulässigkeit der Berufung 1999

zent

Branden- burg	Bremen	Hamburg	Hessen	Mecklen- burg- Vor- pommern	Nieder- sachsen	Nord- rhein- West- falen	Rhein- land- Pfalz	Saar- land	Sachsen	Sachsen- Anhalt	Schles- wig- Holstein	Thüringen	Lfd. Nr.
insgesamt													
100	100	100	100	100	100	100	100	100	100	100	100	100	1
100.0	99.1	93.1	99.5	99.5	99.3	99.3	99.9	99.9	99.9	99.7	99.3	99.9	2
-	0.8	0.9	0.5	0.5	0.5	0.7	-	0.0	0.1	0.3	0.3	-	3
-	0.1	0.1	0.1	0.0	0.2	0.1	0.1	0.1	0.0	0.1	0.4	0.1	4
7.2	33.0	36.7	41.6	23.4	34.4	26.5	45.4	52.0	26.9	30.3	33.6	17.4	5
70.6	0.2	14.8	80.1	74.4	85.3	20.8	14.0	43.5	39.0	3.1	69.5	55.2	6
14.4	0.6	4.8	8.4	1.7	2.7	9.7	12.0	0.2	12.9	1.3	6.9	21.4	7
13.0	86.7	54.1	11.3	12.2	11.0	68.3	73.3	55.8	46.2	92.6	19.1	19.8	8
2.1	12.6	26.2	0.1	11.7	0.9	1.2	0.7	0.5	1.9	3.1	4.5	3.5	9
7.6	4.4	2.8	1.9	0.2	10.5	7.2	12.8	4.2	6.5	17.7	4.0	9.5	10
2.1	5.2	3.0	3.3	3.8	3.8	3.6	2.1	3.3	1.0	6.3	4.5	2.1	11
79.5	50.1	52.6	44.1	61.3	45.1	55.3	31.9	35.2	56.9	41.5	48.0	63.8	12
1.7	3.1	3.4	4.1	8.5	4.1	3.7	3.3	2.3	3.6	2.9	7.5	3.7	13
0.0	1.9	0.2	1.3	0.7	1.2	1.4	1.5	0.9	2.0	0.4	0.1	2.6	14
2.0	2.3	1.5	3.6	2.2	1.0	2.3	3.0	2.1	3.1	0.8	2.3	1.0	15
Kammern													
100	100	100	100	100	100	100	100	100	100	100	100	100	16
100.0	98.2	98.5	98.8	99.2	98.8	98.7	99.9	99.7	99.8	99.5	99.1	99.9	17
-	1.7	1.4	1.1	0.7	0.8	1.2	-	0.1	0.1	0.4	0.4	-	18
-	0.1	0.1	0.1	0.1	0.4	0.1	0.1	0.2	0.1	0.1	0.5	0.1	19
5.5	8.8	23.2	21.2	13.9	19.3	6.6	14.4	34.2	13.4	3.0	23.7	5.7	20
96.5	1.8	30.4	99.6	69.0	96.9	90.8	95.3	97.5	93.3	49.4	90.9	83.8	21
-	-	-	-	-	0.0	0.4	-	-	-	-	-	-	22
3.5	-	0.2	-	-	0.1	0.2	-	0.5	0.5	0.6	-	-	23
98.2	69.4	0.4	31.0	2.9	8.6	4.7	2.0	6.2	50.0	9.1	16.2	24	
6.5	9.3	4.6	4.1	0.2	11.2	12.4	27.4	10.8	9.2	28.2	3.9	14.2	25
1.6	6.3	4.1	4.3	1.2	2.9	4.5	2.5	3.2	0.8	2.8	4.6	2.3	26
82.2	60.8	60.2	54.6	87.5	56.6	65.5	43.0	38.0	63.1	59.5	54.7	67.1	27
2.1	6.5	5.7	9.5	13.4	6.9	6.5	7.2	6.2	5.7	4.7	10.6	5.6	28
0.0	3.8	0.3	2.9	1.1	1.9	2.5	3.2	2.4	3.3	0.7	0.1	3.8	29
2.1	4.4	1.9	3.3	2.8	1.2	2.0	2.2	5.2	4.6	1.2	2.4	1.1	30
kammern													
100	100	100	100	100	100	100	100	100	100	100	100	100	31
100.0	99.9	99.9	99.9	100.0	99.9	100.0	100.0	100.0	100.0	100.0	99.9	100.0	32
-	-	0.1	0.1	-	0.0	0.0	-	-	-	0.0	0.1	-	33
-	0.1	0.1	0.0	-	0.1	0.0	-	-	0.0	-	-	-	34
12.9	55.3	56.3	56.8	39.8	55.5	51.3	71.3	62.4	48.0	75.8	57.4	40.0	35
32.7	-	5.5	74.7	77.7	79.7	9.6	0.2	26.4	15.5	0.1	48.3	47.3	36
35.4	0.7	7.7	10.8	2.7	4.0	11.2	14.1	0.3	18.5	1.4	13.7	27.4	37
31.9	99.3	86.3	14.5	19.6	16.3	79.2	85.7	73.3	66.0	98.5	37.9	25.3	38
-	-	0.4	-	-	-	0.0	-	-	-	-	-	-	39
11.3	-	0.1	0.3	0.1	9.4	0.7	0.6	0.4	2.2	0.1	4.2	0.2	40
4.1	4.1	1.5	2.5	8.2	5.1	2.5	1.7	3.3	1.4	12.3	4.2	1.7	41
70.2	40.3	41.2	36.3	50.7	28.9	42.5	22.6	33.5	47.3	11.6	31.9	57.3	42
0.1	-	0.1	0.1	-	0.1	0.1	0.0	-	0.3	-	0.1	0.1	43
-	0.1	-	0.0	-	0.2	0.1	0.1	-	0.0	-	-	0.1	44
1.5	0.3	0.9	3.9	1.2	0.8	2.8	3.6	0.3	0.8	0.2	2.2	0.7	45

1 VERWALTUNGS  
1.2 Vor dem Verwaltungsgericht  
1.2.2 Ausgang

Lfd. Nr.	Ausgang des Verfahrens	Deutsch-land	Früheres Bundes-gebiet einschl. Berlin-Ost	Neue Länder	Baden-Württem-berg	Bayern	Berlin
<b>Kammern</b>							
1	Durch Urteil, Gerichtsbescheid oder Beschluß beendete Verfahren ...	194 878	157 060	37 818	18 890	22 358	14 027
2	... ohne darin enthaltene Disziplinar- und berufsgerichtliche Verfahren .....	194 202	156 440	37 762	18 844	22 289	13 975
3	Erledigt durch Stattgabe .....	12 506	10 418	2 088	1 844	1 388	237
4	Teilweise Stattgabe bzw. Abweisung bzw. Ablehnung ..	9 976	7 989	1 987	1 413	1 049	173
5	Abweisung bzw. Ablehnung .....	66 243	56 690	9 553	8 808	9 964	1 891
6	bei diesen Erledigungsarten: Behörde beteiligt ..	87 020	74 718	12 302	12 035	12 258	2 215
7	Behörde hat obsiegt .....	65 601	56 843	8 758	8 802	9 862	1 840
8	Behörde hat teilweise obsiegt / ist						
9	teilweise unterlegen .....	9 825	7 959	1 866	1 416	1 042	171
10	Behörde ist unterlegen .....	11 594	9 916	1 678	1 817	1 354	204
11	Zurücknahme .....	78 856	60 759	18 097	5 425	7 239	8 770
12	Verweisung an ein anderes Gericht .....	4 345	3 439	906	205	772	145
13	Hauptsacheerledigung .....	19 383	14 609	4 774	1 008	1 844	2 493
	Verbindung mit einer anderen Sache .....	2 893	2 536	357	141	33	266
14	Disziplinarverfahren und berufsgerichtliche Verfahren .....	680	624	56	46	69	52
15	Erledigt durch Disziplinarmaßnahme bzw. berufsgerichtliche Maßnahme	409	392	17	29	62	38
16	Freispruch .....	49	42	7	6	-	5
17	Einstellung bzw. Ablehnung der Eröffnung des Hauptverfahrens .....	222	190	32	11	7	9
<b>Allgemeine</b>							
18	Durch Urteil, Gerichtsbescheid oder Beschluß beendete Verfahren ...	106 597	82 468	24 129	7 966	9 851	12 756
19	... ohne darin enthaltene Disziplinar- und berufsgerichtliche Verfahren .....	105 949	81 867	24 082	7 921	9 782	12 704
20	Erledigt durch Stattgabe .....	5 345	3 901	1 444	605	687	227
21	Teilweise Stattgabe bzw. Abweisung bzw. Ablehnung ..	2 085	1 612	473	260	206	154
22	Abweisung bzw. Ablehnung .....	25 926	21 866	4 060	3 099	3 390	1 547
23	bei diesen Erledigungsarten: Behörde beteiligt ..	32 592	27 036	5 556	3 938	4 145	1 842
24	Behörde hat obsiegt .....	25 603	21 723	3 880	3 080	3 295	1 496
25	Behörde hat teilweise obsiegt / ist						
26	teilweise unterlegen .....	2 052	1 601	451	261	199	152
27	Behörde ist unterlegen .....	4 937	3 712	1 225	537	651	194
28	Zurücknahme .....	51 982	39 316	12 666	2 992	3 883	8 038
29	Verweisung an ein anderes Gericht .....	2 074	1 461	813	112	177	110
30	Hauptsacheerledigung .....	17 609	13 014	4 595	798	1 425	2 444
	Verbindung mit einer anderen Sache .....	928	697	231	65	14	184
31	Disziplinarverfahren und berufsgerichtliche Verfahren .....	648	601	47	45	69	52
32	Erledigt durch Disziplinarmaßnahme bzw. berufsgerichtliche Maßnahme	405	388	17	29	62	38
33	Freispruch .....	48	41	7	6	-	5
34	Einstellung bzw. Ablehnung der Eröffnung des Hauptverfahrens .....	195	172	23	10	7	9
<b>Asyl</b>							
35	Durch Urteil, Gerichtsbescheid oder Beschluß beendete Verfahren und ohne Disziplinar- und berufsgerichtliche Verfahren .....	88 253	74 573	13 680	10 923	12 507	1 271
36	Darunter:						
37	Erledigt durch Stattgabe .....	7 161	6 517	644	1 239	701	10
38	Teilweise Stattgabe bzw. Abweisung bzw. Ablehnung ..	7 891	6 377	1 514	1 153	843	19
39	Abweisung bzw. Ablehnung .....	40 317	34 824	5 493	5 709	6 574	344
40	bei diesen Erledigungsarten: Behörde beteiligt ..	54 428	47 682	6 746	8 097	8 113	373
41	Behörde hat obsiegt .....	39 998	35 120	4 878	5 722	6 567	344
42	Behörde hat teilweise obsiegt / ist						
	teilweise unterlegen .....	7 773	6 358	1 415	1 155	843	19
	Behörde ist unterlegen .....	6 657	6 204	453	1 220	703	10

Statistisches Bundesamt, Verwaltungsgerichte 1999

GERICHTE

erledigte Hauptverfahren  
des Verfahrens 1999

Branden- burg	Bremen	Hamburg	Hessen	Mecklen- burg- Vor- pommern	Nieder- sachsen	Nord- rhein- West- falen	Rhein- land- Pfalz	Saar- land	Sachsen	Sachsen- Anhalt	Schles- wig- Holstein	Thüringen	Lfd. Nr.
insgesamt													
8 518	2 421	4 327	15 259	5 236	17 564	46 681	7 807	3 078	9 919	8 710	4 648	5 435	1
8 509	2 411	4 314	15 179	5 211	17 472	46 469	7 785	3 068	9 919	8 699	4 634	5 424	2
276	351	311	1 107	285	1 524	2 386	663	258	587	759	349	181	3
89	188	339	1 642	406	920	1 151	508	454	251	1 121	152	120	4
1 153	585	1 338	5 122	959	6 756	15 336	3 920	1 225	2 955	3 087	1 685	1 399	5
1 286	1 123	1 972	7 866	1 626	9 171	18 839	5 083	1 922	2 730	4 967	2 174	1 693	6
1 028	598	1 354	5 155	1 039	6 809	15 624	3 916	1 212	2 193	3 103	1 671	1 395	7
83	189	342	1 632	387	899	1 136	508	454	159	1 117	170	120	8
175	336	276	1 079	200	1 463	2 139	659	256	378	747	333	178	9
5 347	863	1 783	5 351	2 597	5 537	21 409	1 903	779	4 684	2 564	1 700	2 905	10
176	25	40	438	116	473	1 090	203	11	183	84	37	347	11
1 438	245	376	1 140	739	1 949	4 250	496	177	1 223	943	631	431	12
30	154	127	379	109	313	787	92	164	36	141	80	41	13
9	14	13	80	25	92	212	22	10	-	11	14	11	14
-	10	10	48	5	59	103	17	7	-	7	9	5	15
-	3	1	9	6	4	10	-	3	-	-	1	1	16
9	1	2	23	14	29	99	5	-	-	4	4	5	17
Kammern													
6 554	1 065	2 486	6 024	3 094	9 852	24 914	3 365	1 027	5 719	5 310	3 162	3 452	18
6 550	1 055	2 473	5 944	3 071	9 772	24 708	3 343	1 017	5 719	5 301	3 148	3 441	19
254	67	111	275	176	597	711	318	97	369	501	206	144	20
48	21	39	149	31	283	318	103	29	81	259	50	54	21
650	228	752	1 695	399	2 851	5 653	1 272	450	1 146	1 200	929	665	22
767	316	889	2 117	583	3 705	6 658	1 685	561	1 390	1 960	1 180	856	23
567	236	751	1 693	415	2 849	5 690	1 268	437	1 026	1 211	928	661	24
45	21	41	146	21	281	313	103	29	76	255	55	54	25
155	59	97	278	147	575	655	314	95	288	494	197	141	26
4 053	472	1 182	2 724	1 612	3 975	13 392	1 082	289	2 805	2 287	1 297	1 909	27
104	20	34	142	65	184	558	86	7	129	75	31	240	28
1 411	221	337	833	702	1 819	3 904	456	136	1 158	922	581	402	29
30	26	18	66	86	63	172	26	9	31	57	54	27	30
4	10	13	80	23	80	206	22	10	-	9	14	11	31
-	6	10	48	5	59	103	17	7	-	7	9	5	32
-	3	1	9	6	3	10	-	3	-	-	1	1	33
4	1	2	23	12	18	93	5	-	-	2	4	5	34
kammern													
1 959	1 356	1 841	9 235	2 140	7 700	21 761	4 442	2 051	4 200	3 398	1 486	1 983	35
22	284	200	832	109	927	1 675	345	161	218	258	143	37	36
41	167	300	1 493	375	637	833	405	425	170	862	102	66	37
503	357	586	3 427	560	3 905	9 743	2 648	775	1 809	1 887	756	734	38
519	807	1 083	5 749	1 043	5 466	12 241	3 398	1 361	1 340	3 007	994	837	39
461	362	603	3 462	624	3 960	9 934	2 648	775	1 167	1 892	743	734	40
38	168	301	1 486	366	618	823	405	425	83	862	115	66	41
20	277	179	801	53	888	1 484	345	161	90	253	136	37	42

**1 VERWALTUNGSGERICHTE**  
**1.2 Vor dem Verwaltungsgericht erledigte Hauptverfahren**  
**1.2.3.1 Verfahrensdauer 1995 bis 1999**

Verfahrensdauer	Deutschland				
	1995	1996	1997	1998	1999

**Kammern insgesamt**

**Anzahl**

Erledigte Verfahren insgesamt .....	214 107	222 664	214 598	218 272	211 479
Durchschnittsdauer in Monaten .....	13.0	15.2	16.4	16.8	18.1

**Prozent 1)**

Von den erledigten Verfahren dauerten mehr als ... bis ... Monate .....	100	100	100	100	100
bis 3 .....	17.5	17.4	17.6	17.2	16.4
3 - 6 .....	14.9	13.5	13.4	13.6	12.9
6 - 12 .....	22.7	18.4	18.8	18.7	18.4
12 - 18 .....	19.6	14.3	14.0	13.0	12.9
18 - 24 .....	11.8	12.7	10.1	10.5	9.9
24 - 36 .....	9.3	17.9	14.7	14.3	14.7
mehr als 36 Monate .....	4.1	5.8	11.4	12.7	14.9

**Allgemeine Kammern**

**Anzahl**

Erledigte Verfahren insgesamt .....	105 198	118 345	113 089	119 164	121 178
Durchschnittsdauer in Monaten .....	13.6	15.3	16.0	15.9	16.7

**Prozent 1)**

Von den erledigten Verfahren dauerten mehr als ... bis ... Monate .....	100	100	100	100	100
bis 3 .....	17.9	17.2	18.3	17.3	17.4
3 - 6 .....	13.8	12.7	13.2	13.2	13.3
6 - 12 .....	21.2	19.6	19.7	20.6	19.4
12 - 18 .....	19.1	13.9	14.1	14.1	13.2
18 - 24 .....	11.7	12.9	10.3	10.5	10.0
24 - 36 .....	11.5	17.8	14.0	14.3	15.0
mehr als 36 Monate .....	4.7	6.0	10.4	9.9	11.5

**Asylkammern**

**Anzahl**

Erledigte Verfahren insgesamt .....	108 909	104 319	101 509	99 108	90 301
Durchschnittsdauer in Monaten .....	12.4	15.1	16.8	18.0	20.1

**Prozent 1)**

Von den erledigten Verfahren dauerten mehr als ... bis ... Monate .....	100	100	100	100	100
bis 3 .....	17.0	17.5	16.9	17.2	15.0
3 - 6 .....	16.0	14.5	13.6	14.2	12.3
6 - 12 .....	24.1	17.2	17.7	16.4	16.9
12 - 18 .....	20.1	14.8	13.9	11.5	12.4
18 - 24 .....	12.0	12.5	10.0	10.5	9.7
24 - 36 .....	7.2	17.9	15.3	14.2	14.3
mehr als 36 Monate .....	3.5	5.6	12.5	16.0	19.3

1) Bis 1997 sind in den Prozentangaben je Verfahrensdauerkategorie diejenigen Verfahren ausgeklammert, die im Hinblick auf ein Musterverfahren nach § 93a VwGO ausgesetzt waren.



1 VERWALTUNGS  
1.2 Vor dem Verwaltungsgericht  
1.2.32 Verfahrensdauer

Lfd. Nr.	Verfahrensdauer	Deutsch-land	Früheres Bundes-gebiet einschl. Berlin-Ost	Neue Länder	Baden-Württem-berg	Bayern	Berlin
<b>Kammern</b>							
<b>An</b>							
1	Erliedigte Verfahren insgesamt .....	211 479	170 911	40 568	21 775	23 822	15 353
2	Durchschnittsdauer in Monaten .....	18.1	18.2	17.9	13.8	12.5	20.6
<b>Pro</b>							
3	Verfahrensdauer mehr als ... bis ... Monate .....	100	100	100	100	100	100
4	bis 3 .....	16.4	16.6	15.3	18.0	19.1	20.0
5	3 - 6 .....	12.9	12.9	12.8	12.8	15.8	11.6
6	6 - 12 .....	18.4	18.9	16.3	20.6	25.4	13.5
7	12 - 18 .....	12.9	13.1	12.1	17.9	16.6	10.2
8	18 - 24 .....	9.9	9.8	10.2	13.1	10.1	8.3
9	24 - 36 .....	14.7	13.4	20.1	12.4	8.0	15.5
10	mehr als 36 Monate .....	14.9	15.3	13.1	5.0	5.0	20.9
<b>An</b>							
11	Durch Urteil beendete Verfahren .....	81 139	68 886	12 253	11 367	11 634	1 701
12	Durchschnittsdauer in Monaten .....	22.2	22.2	22.3	16.9	13.8	34.0
<b>Pro</b>							
13	Verfahrensdauer mehr als ... bis ... Monate .....	100	100	100	100	100	100
14	bis 3 .....	7.0	7.3	5.2	6.6	13.7	2.9
15	3 - 6 .....	10.6	10.7	9.7	10.9	15.9	5.6
16	6 - 12 .....	17.9	18.5	14.5	20.8	26.6	9.4
17	12 - 18 .....	14.5	14.8	13.0	21.8	17.2	10.7
18	18 - 24 .....	11.8	11.8	11.8	16.3	11.3	8.1
19	24 - 36 .....	18.1	16.3	27.9	17.1	9.2	20.0
20	mehr als 36 Monate .....	20.2	20.6	17.9	6.5	6.1	43.2
<b>An</b>							
21	Durch Sachbeschluß (Gerichtsbescheid) beendete Verfahren .....	7 047	5 827	1 220	665	780	515
22	Durchschnittsdauer in Monaten .....	16.7	17.8	11.7	12.6	11.0	22.5
<b>Pro</b>							
23	Verfahrensdauer mehr als ... bis ... Monate .....	100	100	100	100	100	100
24	bis 3 .....	14.8	12.8	24.7	14.6	21.7	7.6
25	3 - 6 .....	17.3	16.1	22.6	19.8	21.2	9.5
26	6 - 12 .....	20.3	20.3	20.4	20.9	24.1	14.8
27	12 - 18 .....	13.0	13.7	9.6	17.1	14.7	13.6
28	18 - 24 .....	9.5	10.1	6.6	14.7	9.5	11.5
29	24 - 36 .....	12.3	12.9	9.4	10.5	4.6	22.7
30	mehr als 36 Monate .....	12.8	14.1	6.6	2.3	4.2	20.4

Statistisches Bundesamt, Verwaltungsgerichte 1999

GERICHTE

erledigte Hauptverfahren

1999 nach Ländern

Brandenburg	Bremen	Hamburg	Hessen	Mecklenburg-Vorpommern	Niedersachsen	Nordrhein-Westfalen	Rheinland-Pfalz	Saarland	Sachsen	Sachsen-Anhalt	Schleswig-Holstein	Thüringen	Lfd. Nr.
-------------	--------	---------	--------	------------------------	---------------	---------------------	-----------------	----------	---------	----------------	--------------------	-----------	----------

insgesamt

zahl

8 842	2 610	4 557	16 770	5 907	18 746	50 405	8 465	3 249	10 864	9 094	5 159	5 861	1
20.1	19.3	18.3	25.0	19.9	14.7	22.3	9.4	21.6	19.9	13.8	17.1	15.5	2

zent

100	100	100	100	100	100	100	100	100	100	100	100	100	3
12.1	21.9	19.2	15.1	12.1	17.8	13.4	18.4	16.0	14.0	19.1	13.9	20.2	4
10.5	15.0	15.3	9.7	10.7	13.6	10.8	25.1	7.6	11.1	15.5	12.7	17.4	5
18.4	15.9	19.0	14.2	16.7	21.6	15.4	32.2	13.9	12.7	19.2	18.5	15.3	6
10.8	10.2	10.6	9.0	12.9	14.5	11.4	12.7	11.1	10.2	15.5	15.1	11.6	7
9.9	7.2	7.9	8.3	11.6	11.1	9.5	4.6	11.5	11.3	8.8	12.9	9.8	8
20.7	9.6	18.5	14.8	19.7	14.1	15.9	4.7	17.6	26.2	16.2	16.0	14.8	9
17.7	20.3	11.6	28.9	16.4	7.2	23.7	2.3	22.3	14.7	5.8	10.8	10.9	10

zahl

1 302	978	1 798	7 310	1 392	8 408	16 989	4 931	1 829	3 625	4 359	1 941	1 575	11
30.9	26.0	23.4	32.7	27.3	18.0	30.5	10.5	26.6	26.4	14.6	21.5	22.9	12

zent

100	100	100	100	100	100	100	100	100	100	100	100	100	13
3.4	11.9	13.9	4.9	2.4	9.1	2.7	11.0	3.7	2.4	9.5	4.5	4.2	14
4.7	13.8	9.3	6.4	8.3	12.0	5.3	24.5	6.1	6.0	14.6	10.1	9.9	15
5.3	14.2	16.5	10.4	12.1	19.0	11.6	35.9	13.5	7.2	23.9	16.9	14.8	16
7.0	9.8	11.2	8.4	10.7	17.3	11.1	14.9	11.6	8.5	18.7	16.3	14.4	17
10.5	7.4	9.2	9.2	10.4	14.1	10.9	5.8	13.3	14.2	10.5	16.2	12.3	18
29.6	10.9	23.1	19.3	25.0	18.2	19.7	5.8	22.9	39.3	20.4	19.9	23.9	19
33.6	32.0	16.8	41.4	31.1	10.3	38.7	2.2	28.9	22.4	2.5	16.0	20.4	20

zahl

189	135	138	549	222	707	1 824	175	108	112	575	233	122	21
18.0	15.5	24.6	18.6	14.0	13.6	23.1	14.9	14.5	15.3	6.9	15.2	17.3	22

zent

100	100	100	100	100	100	100	100	100	100	100	100	100	23
14.3	20.0	10.1	15.5	9.9	13.4	8.2	20.0	20.8	30.4	35.3	4.7	12.3	24
14.3	14.8	21.7	17.9	15.3	19.2	11.3	30.3	20.8	14.3	31.0	12.9	17.2	25
22.8	24.4	21.0	16.6	34.7	27.3	17.5	14.9	16.0	8.9	16.2	29.6	21.3	26
9.0	7.4	12.3	10.7	17.6	13.6	13.3	7.4	8.5	8.9	6.6	21.9	10.7	27
7.4	11.1	10.9	7.1	6.8	10.3	9.4	4.6	6.6	8.0	5.6	12.9	9.0	28
15.9	12.6	12.3	15.1	8.6	8.6	16.2	3.4	18.9	18.8	5.0	13.3	13.1	29
16.4	9.6	11.6	17.1	7.2	7.5	24.1	19.4	8.5	10.7	0.3	4.7	16.4	30

1 VERWALTUNGS  
1.2 Vor dem Verwaltungsgericht  
noch: 1.2.3.2 Verfahrensdauer

Lfd. Nr.	Verfahrensdauer	Deutsch-land	Früheres Bundes-gebiet einschl. Berlin-Ost	Neue Länder	Baden-Württemberg	Bayern	Berlin
<b>Allgemeine</b>							
<b>An</b>							
31	Erledigte Verfahren insgesamt .....	121 178	94 427	26 751	10 564	11 223	13 946
32	Durchschnittsdauer in Monaten .....	16.7	16.4	17.6	11.3	12.4	19.7
<b>Pro</b>							
33	Verfahrensdauer mehr als ... bis ... Monate .....	100	100	100	100	100	100
34	bis 3 .....	17.4	17.8	16.1	25.6	16.6	20.1
35	3 - 6 .....	13.3	13.6	12.3	14.4	15.5	11.3
36	6 - 12 .....	19.4	20.3	16.5	21.7	26.0	13.6
37	12 - 18 .....	13.2	13.6	12.0	15.2	19.2	10.6
38	18 - 24 .....	10.0	9.8	10.8	11.6	11.0	8.8
39	24 - 36 .....	15.0	13.5	20.4	9.1	7.9	16.4
40	mehr als 36 Monate .....	11.5	11.4	11.9	2.5	3.9	19.2
<b>An</b>							
41	Durch Urteil beendete Verfahren .....	28 925	23 540	5 385	3 640	3 866	1 435
42	Durchschnittsdauer in Monaten .....	20.4	19.7	23.8	14.9	14.1	29.7
<b>Pro</b>							
43	Verfahrensdauer mehr als ... bis ... Monate .....	100	100	100	100	100	100
44	bis 3 .....	4.1	4.4	2.5	5.5	6.2	2.7
45	3 - 6 .....	10.2	10.8	7.5	14.0	13.4	5.7
46	6 - 12 .....	20.4	22.3	12.1	25.2	30.0	10.2
47	12 - 18 .....	16.8	17.9	12.1	21.1	23.1	11.7
48	18 - 24 .....	14.0	13.7	15.3	16.6	14.4	9.2
49	24 - 36 .....	20.9	18.1	33.6	15.4	9.7	22.0
50	mehr als 36 Monate .....	13.6	12.8	17.0	2.3	3.2	38.4
<b>Asyl</b>							
<b>An</b>							
51	Erledigte Verfahren insgesamt .....	90 301	76 484	13 817	11 211	12 599	1 407
52	Durchschnittsdauer in Monaten .....	20.1	20.4	18.6	16.3	12.5	29.6
<b>Pro</b>							
53	Verfahrensdauer mehr als ... bis ... Monate .....	100	100	100	100	100	100
54	bis 3 .....	15.0	15.2	13.7	10.9	21.2	18.4
55	3 - 6 .....	12.3	12.1	13.7	11.6	16.1	15.1
56	6 - 12 .....	16.9	17.1	16.1	19.6	25.0	12.7
57	12 - 18 .....	12.4	12.4	12.4	20.4	14.3	5.7
58	18 - 24 .....	9.7	9.8	9.1	14.6	9.4	3.2
59	24 - 36 .....	14.3	13.3	19.7	15.5	8.0	7.2
60	mehr als 36 Monate .....	19.3	20.1	15.2	7.3	6.0	37.6
<b>An</b>							
61	Durch Urteil beendete Verfahren .....	52 214	45 348	6 868	7 727	7 768	266
62	Durchschnittsdauer in Monaten .....	23.2	23.5	21.2	17.8	13.6	57.0
<b>Pro</b>							
63	Verfahrensdauer mehr als ... bis ... Monate .....	100	100	100	100	100	100
64	bis 3 .....	8.6	8.8	7.4	7.2	17.4	4.1
65	3 - 6 .....	10.8	10.7	11.4	9.4	17.2	5.3
66	6 - 12 .....	16.5	16.5	16.3	18.8	24.9	4.9
67	12 - 18 .....	13.2	13.1	13.7	22.2	14.2	5.3
68	18 - 24 .....	10.5	10.7	9.1	16.1	9.8	2.3
69	24 - 36 .....	16.5	15.5	23.5	17.9	9.0	9.0
70	mehr als 36 Monate .....	23.9	24.7	18.6	8.5	7.5	63.2

Statistisches Bundesamt, Verwaltungsgerichte 1999

**GERICHTE**
**erledigte Hauptverfahren**
**1999 nach Ländern**

Brandenburg	Bremen	Hamburg	Hessen	Mecklenburg-Vorpommern	Niedersachsen	Nordrhein-Westfalen	Rheinland-Pfalz	Saarland	Sachsen	Sachsen-Anhalt	Schleswig-Holstein	Thüringen	Lfd. Nr.
<b>Kammern</b>													
<b>zahl</b>													
6 848	1 249	2 698	7 144	3 733	10 948	27 975	3 852	1 191	6 616	5 687	3 637	3 861	31
18.9	10.5	17.2	21.3	19.2	14.1	19.1	8.8	21.2	17.9	15.8	15.4	15.7	32
<b>zent</b>													
100	100	100	100	100	100	100	100	100	100	100	100	100	33
12.6	26.7	17.4	16.2	13.9	16.0	15.3	18.4	9.4	17.2	18.0	16.1	20.0	34
10.4	18.3	16.7	11.0	9.9	13.2	12.8	23.9	8.4	13.1	12.9	13.3	16.1	35
20.1	21.7	24.5	18.1	16.2	25.1	16.9	37.1	16.2	14.3	16.3	19.8	14.3	36
11.3	14.0	14.2	10.2	13.1	15.6	12.1	12.3	15.1	10.1	14.2	15.6	11.7	37
10.3	9.0	7.9	8.3	12.3	11.2	9.7	3.2	13.8	11.1	9.6	11.8	11.7	38
21.3	7.5	11.6	14.7	19.5	13.9	17.0	2.7	18.7	22.5	20.1	15.6	16.2	39
14.0	2.7	7.6	21.5	15.0	5.0	16.1	2.3	18.4	11.8	8.9	7.9	10.0	40
<b>zahl</b>													
820	226	750	1 811	528	3 345	5 315	1 612	536	1 494	1 771	1 004	772	41
28.7	15.8	23.3	27.8	27.5	18.0	25.2	9.1	23.9	24.5	18.9	18.1	25.7	42
<b>zent</b>													
100	100	100	100	100	100	100	100	100	100	100	100	100	43
3.0	11.5	7.2	2.5	1.7	3.3	2.2	9.4	2.2	2.3	2.9	5.3	1.7	44
6.0	8.8	10.1	8.7	4.2	9.4	5.9	25.4	7.3	9.0	9.4	11.5	3.8	45
5.5	25.7	26.9	14.6	11.7	22.7	14.2	43.1	13.6	8.5	18.7	21.0	11.4	46
6.6	19.5	20.0	10.5	13.8	21.9	14.4	14.6	15.5	8.8	16.0	19.1	14.1	47
12.8	13.3	12.4	10.2	13.3	16.9	14.3	4.1	17.2	18.3	13.7	14.3	17.0	48
35.9	15.5	14.4	24.4	25.8	19.3	26.2	2.7	23.3	35.9	34.3	20.8	30.2	49
30.2	5.8	8.9	29.2	29.5	8.6	22.8	0.7	20.9	17.1	5.0	8.0	21.9	50
<b>kammern</b>													
<b>zahl</b>													
1 994	1 361	1 859	9 626	2 168	7 798	22 430	4 613	2 058	4 248	3 407	1 522	2 000	51
24.3	27.5	19.9	27.7	20.9	15.5	26.4	9.9	21.9	23.0	10.4	21.2	15.0	52
<b>zent</b>													
100	100	100	100	100	100	100	100	100	100	100	100	100	53
10.1	17.5	21.7	14.4	9.0	20.4	11.0	18.3	19.8	8.9	20.8	8.7	20.7	54
11.0	12.0	13.3	8.7	11.9	14.2	8.2	26.1	7.1	8.0	20.0	11.1	19.8	55
12.4	10.5	11.0	11.3	17.4	16.8	13.4	28.2	12.6	10.2	24.0	15.6	17.1	56
9.0	6.7	5.3	8.1	12.5	13.1	10.5	12.9	8.8	10.2	17.6	14.0	11.5	57
8.6	5.4	7.8	8.3	10.3	10.8	9.2	5.8	10.2	11.6	7.4	15.8	6.2	58
18.6	11.5	23.6	14.9	20.0	14.5	14.6	6.4	17.0	31.9	9.5	17.0	12.1	59
30.3	36.4	17.3	34.3	18.8	10.2	33.1	2.3	24.5	19.2	0.6	17.8	12.8	60
<b>zahl</b>													
482	752	1 048	5 499	864	5 063	11 674	3 319	1 293	2 131	2 588	937	803	61
34.7	29.1	23.5	34.3	27.1	17.9	32.9	11.2	27.8	27.8	11.6	25.1	20.3	62
<b>zent</b>													
100	100	100	100	100	100	100	100	100	100	100	100	100	63
3.9	12.0	18.7	5.6	2.9	12.9	2.9	11.8	4.3	2.4	14.0	3.6	6.6	64
2.5	15.3	8.7	5.7	10.8	13.8	5.0	24.0	5.6	3.9	18.1	8.8	15.8	65
5.0	10.8	9.0	9.0	12.3	16.6	10.4	32.4	13.5	6.3	27.4	12.5	18.1	66
7.7	6.9	5.0	7.7	8.8	14.3	9.6	15.0	10.0	8.3	20.5	13.3	14.7	67
6.6	5.6	7.0	8.9	8.7	12.2	9.4	6.6	11.7	11.3	8.3	18.2	7.8	68
18.9	9.6	29.3	17.6	24.5	17.4	16.7	7.4	22.7	41.6	10.9	19.0	17.9	69
55.4	39.9	22.4	45.4	32.1	12.8	46.0	2.9	32.3	26.1	0.8	24.5	19.1	70

1 VERWALTUNGS  
1.2 Vor dem Verwaltungsgericht  
1.2.4 Verfahrensbeteiligte, Beweiserhebung,

Lfd. Nr.	Verfahrensbeteiligte, Beweiserhebung Zuständigkeit	Anteil in % an ...	Deutsch- land	Früheres Bundes- gebiet einschl. Berlin-Ost	Neue Länder	Baden- Württem- berg	Bayern	Berlin
<b>Kammern</b>								
<b>An</b>								
1	Erledigte Verfahren insgesamt .....		211 479	170 911	40 568	21 775	23 822	15 353
<b>Pro</b>								
<u>Beigeladene</u>								
2	Ohne Beigeladene .....	Zeile 1	92.3	93.0	89.0	96.7	91.8	95.9
3	Mit einem Beigeladenen .....	Zeile 1	6.1	5.9	7.0	2.6	6.8	3.1
4	Mit 2 bis einschl. 50 Beigeladenen .....	Zeile 1	1.7	1.1	3.9	0.7	1.5	0.9
5	Mit über 50 Beigeladenen .....	Zeile 1	0.0	0.0	-	-	-	-
6	Durchschnittliche Zahl der Beigeladenen je erledigtem Verfahren mit wenigstens 1 Beigeladenen .....		1.5	1.4	1.7	1.3	1.3	1.4
<u>Vertreter des öffentlichen Interesses</u>								
7	... war beteiligt .....	Zeile 1	4.8	5.9	0.3	0.1	33.7	0.4
8	... war nicht beteiligt .....	Zeile 1	95.2	94.1	99.7	99.9	66.3	99.6
<u>Vertretung durch Bevollmächtigte 1)</u>								
9	Kläger/Antragsteller war durch Bevollmächtigten vertreten .....	Zeile 1	77.6	79.2	70.6	83.8	75.5	59.5
10	und zwar durch einen Rechtsanwalt .....	Zeile 1	73.9	75.4	67.4	78.2	70.3	56.9
11	durch einen sonstigen Bevollmächtigten .....	Zeile 1	3.7	3.8	3.2	5.5	5.2	2.7
12	Beklagter/Antragsgegner war durch Bevollmächtigten vertreten .....	Zeile 1	6.7	4.2	17.1	5.1	4.0	4.9
13	und zwar durch einen Rechtsanwalt .....	Zeile 1	4.0	2.5	10.3	2.5	3.8	4.6
14	durch einen sonstigen Bevollmächtigten .....	Zeile 1	2.7	1.7	6.8	2.6	0.3	0.2
<u>Beweiserhebung</u>								
15	Es fand keine Beweiserhebung statt .....	Zeile 1	97.3	97.1	98.2	96.5	97.1	99.0
16	Es fand mindestens eine Beweiserhebung statt .....	Zeile 1	2.7	2.9	1.8	3.5	2.9	1.0
17	und zwar durch den beauftragten Richter .....	Zeile 16	29.4	29.2	31.0	4.2	20.0	9.4
18	durch die Kammer .....	Zeile 16	70.6	70.8	69.0	95.8	80.0	90.6
19	durch den Richter und die Kammer .....	Zeile 16	-	-	-	-	-	-
<b>Asyl</b>								
<b>An</b>								
<u>Zuständigkeit (Einzelrichter/Kammer)</u>								
20	Erledigte Asylverfahren insgesamt .....		90 301	76 484	13 817	11 211	12 539	1 407
<b>Pro</b>								
21	Die abschließende Entscheidung wurde getroffen vom Einzelrichter bzw. Vorsitzenden oder Berichterstatler .....	Zeile 20	84.4	84.3	85.3	98.2	85.9	89.1
22	von der Kammer .....	Zeile 20	15.6	15.7	14.7	1.8	14.1	10.9
23	ohne vorherige Zuständigkeit des Einzelrichters .....	Zeile 22	98.5	98.4	99.2	100.0	99.9	97.4
24	nach vorheriger Zuständigkeit des Einzelrichters .....	Zeile 22	1.5	1.6	0.8	-	0.1	2.6

1) In einzelnen Fällen kommt es vor, daß die Partei gleichzeitig durch einen Rechtsanwalt und durch einen anderen Bevollmächtigten vertreten wird.

Statistisches Bundesamt, Verwaltungsgerichte 1999

## GERICHTE

## erledigte Hauptverfahren

Zuständigkeit (Einzelrichter/Kammer) 1999

Branden- burg	Bremen	Hamburg	Hessen	Mecklen- burg- Vor- pommern	Nieder- sachsen	Nord- rhein- West- falen	Rhein- land- Pfalz	Saar- land	Sachsen	Sachsen- Anhalt	Schles- wig- Holstein	Thüringen	Lfd. Nr.
<b>insgesamt</b>													
<b>zahl</b>													
8 842	2 610	4 557	16 770	5 907	18 746	50 405	8 465	3 249	10 864	9 094	5 159	5 861	1
<b>zent</b>													
90.1	93.9	97.5	95.3	88.3	92.9	91.4	90.1	88.1	87.0	92.0	86.8	87.3	2
6.3	4.5	2.1	3.8	7.6	5.8	7.6	7.9	8.8	8.3	5.4	11.9	7.9	3
3.6	1.6	0.5	0.9	4.1	1.3	0.9	2.0	3.1	4.7	2.6	1.3	4.8	4
-	-	-	-	-	-	0.0	-	-	-	-	0.0	-	5
1.7	2.4	1.5	1.4	1.7	1.4	1.5	1.4	1.5	1.7	1.6	1.2	1.7	6
-	0.2	0.3	-	0.4	0.1	3.9	-	-	-	0.1	-	1.8	7
100.0	99.8	99.7	100.0	99.6	99.9	96.1	100.0	100.0	100.0	99.9	100.0	98.2	8
65.5	83.9	81.6	85.6	75.3	82.2	80.4	81.0	85.8	65.2	75.8	81.6	76.1	9
61.2	83.3	80.2	82.2	73.1	75.1	77.9	78.7	81.0	62.5	74.1	78.6	69.7	10
4.3	0.7	1.3	3.4	2.2	7.1	2.4	2.3	4.8	2.7	1.5	3.0	6.3	11
11.5	1.4	2.0	6.7	17.6	5.2	2.5	2.6	3.7	6.0	22.7	11.6	37.1	12
10.9	0.7	1.8	1.0	5.6	3.3	1.7	2.4	2.3	5.6	22.5	3.9	4.0	13
0.6	0.7	0.2	5.7	12.0	1.9	0.8	0.2	1.4	0.4	0.2	7.7	33.1	14
99.0	98.9	97.0	98.1	92.9	94.9	97.1	99.2	98.1	99.9	98.0	92.7	99.9	15
1.0	1.1	3.0	1.9	7.1	5.2	2.9	0.8	1.9	0.1	2.0	7.3	0.1	16
24.2	7.1	12.5	34.1	19.7	21.4	44.4	1.5	100.0	70.0	57.8	63.0	50.0	17
75.8	92.9	87.5	65.9	80.3	78.6	55.6	98.5	-	30.0	42.2	37.0	50.0	18
-	-	-	-	-	-	-	-	-	-	-	-	-	19
<b>kammern</b>													
<b>zahl</b>													
1 994	1 361	1 859	9 626	2 168	7 798	22 430	4 613	2 058	4 248	3 407	1 522	2 000	20
<b>zent</b>													
75.8	77.1	99.7	68.4	69.0	85.1	78.0	96.2	89.0	93.7	98.0	96.6	73.1	21
24.2	22.9	0.3	31.6	31.0	14.9	22.0	3.8	11.0	6.3	2.0	3.4	27.0	22
100.0	96.5	100.0	96.5	97.6	94.6	99.8	99.4	100.0	100.0	98.6	100.0	100.0	23
-	3.5	-	3.5	2.4	5.4	0.2	0.6	-	-	1.4	-	-	24

1 VERWALTUNGS  
1.2 Vor dem Verwaltungsgericht  
1.2.5 Sachgebiete 1999 - Hauptgruppen

Lfd. Nr.	Sachgebiet (Systematik-Nummer, Hauptgruppe, darunter Einzelsachgebiete)	Deutsch- land	Früheres Bundes- gebiet einschl. Berlin-Ost	Neue Länder	Baden- Württem- berg	Bayern	Berlin
		An					
1	Erledigte Verfahren insgesamt .....	211 479	170 911	40 568	21 775	23 822	15 353
		Pro					
2 100	Parlaments-, Wahl- und Kommunalrecht, Recht der juristischen Personen des öffentlichen Rechts, Staatsaufsicht .....	0.7	0.6	1.3	0.3	0.8	0.2
3 200	Kultur-, Schul-, Hochschul-, Kirchen- und Erwachsenen- bildungsrecht, Sport .....	3.6	3.9	2.7	3.5	1.9	17.4
4 221	Vergabe von Studienplätzen durch die Hochschulen und die damit zusammenhängenden Immatrikulations- und Exmatrikulationsverfahren (Numerus-clausus-Verfahren) ..	1.6	1.8	0.9	1.1	0.4	14.4
5 222	Verteilung von Studienplätzen durch die Zentral- stelle für die Vergabe von Studienplätzen .....	0.1	0.1	0.0	0.0	-	-
6 300	Wirtschafts- und Wirtschaftsverwaltungsrecht, Landwirt- schafts-, Jagd-, Forst- und Fischereirecht, Recht der freien Berufe .....	3.5	3.3	4.3	1.7	2.3	4.8
7 400	Polizei-, Ordnungs- und Wohnrecht, Umweltschutz .....	55.8	59.4	40.5	66.0	66.2	45.3
8 433	Naturschutz, Landschaftsschutz .....	0.2	0.2	0.3	0.1	0.2	0.1
9 445	Ausländerrecht .....	6.4	7.6	1.4	9.8	6.4	22.1
10 446	Asylrecht .....	42.4	44.5	33.2	51.3	52.4	9.2
11 447	Datenschutzrecht .....	0.0	0.0	0.0	0.0	0.0	0.1
12 500	Raumordnung, Landesplanung, Bau-, Boden- und Städtebau- förderungsrecht einschl. Enteignung .....	5.1	4.9	5.7	4.0	6.8	2.4
13 520	Bauplanungs-, Bauordnungs- und Städtebau- förderungsrecht .....	4.7	4.7	5.1	3.8	6.6	2.2
14 600	Abgabenrecht .....	9.3	6.8	20.1	3.9	4.6	1.1
15 631	Erschließungsbeiträge .....	1.5	1.5	1.2	1.0	1.5	1.0
16 632	Ausbaubeiträge .....	1.6	1.1	4.0	0.0	1.0	-
17 700	Öffentlicher Dienst, Wehrpflicht, Dienstrecht des Zivil- schutzes, Personalvertretungsrecht .....	7.0	7.7	4.1	10.5	7.9	7.9
18 751	Recht der Kriegsdienstverweigerung .....	0.4	0.4	0.4	0.3	0.2	1.3
19 752	Recht des Zivildienstes .....	0.2	0.3	0.1	0.4	0.4	0.3
20 800	Sozialrecht, Jugendschutzrecht, Kindergartenrecht, Kriegs- folgenrecht sowie Recht der offenen Vermögensfragen .....	14.2	12.6	20.7	8.4	8.8	19.8
21 811	Sozialhilferecht .....	6.2	7.1	2.6	4.7	4.5	6.5
22 815	Ausbildungs- und Studienförderungsrecht .....	0.9	1.0	0.4	0.6	0.5	1.0
23 900	Sonstiges .....	0.8	0.8	0.6	1.7	0.7	1.2

Statistisches Bundesamt, Verwaltungsgerichte 1999

## GERICHTE

## erledigte Hauptverfahren

## und ausgewählte Einzelsachgebiete

Brandenburg	Bremen	Hamburg	Hessen	Mecklenburg-Vorpommern	Niedersachsen	Nordrhein-Westfalen	Rheinland-Pfalz	Saarland	Sachsen	Sachsen-Anhalt	Schleswig-Holstein	Thüringen	Lfd. Nr.
zahl													
8 842	2 610	4 557	16 770	5 907	18 748	50 405	8 465	3 249	10 864	9 094	5 159	5 861	1
zent													
1.6	0.2	0.2	0.7	1.8	0.6	0.6	1.0	0.5	0.9	1.3	1.0	0.9	2
1.7	5.4	7.0	1.4	1.3	2.3	2.4	1.7	1.2	5.0	2.0	3.0	2.1	3
0.1	0.1	4.5	0.2	0.0	0.2	0.3	0.0	0.1	3.0	0.2	0.2	0.0	4
-	-	-	-	-	-	0.5	-	-	-	0.0	-	-	5
5.2	2.1	1.7	4.3	4.8	5.3	3.1	3.4	2.9	2.5	2.9	4.5	8.0	6
30.8	68.2	60.5	69.6	41.2	54.2	56.0	63.8	70.9	45.8	42.4	40.2	41.8	7
0.9	0.0	0.1	0.3	0.1	0.5	0.2	0.2	0.2	0.2	0.2	0.9	0.0	8
1.5	10.5	14.2	5.7	1.7	4.8	5.5	2.4	1.2	1.6	0.7	2.4	1.8	9
21.9	51.9	40.8	57.0	36.3	41.2	44.4	54.1	63.3	37.8	37.1	29.5	32.5	10
0.1	-	0.0	0.0	0.0	0.0	0.1	-	0.0	0.0	-	-	0.0	11
8.2	2.8	3.5	3.8	6.1	4.9	4.9	6.1	7.0	4.6	4.6	11.4	5.3	12
7.1	2.8	3.4	3.3	5.5	4.6	4.5	5.9	6.9	4.2	4.0	10.6	4.9	13
26.8	0.7	5.8	5.6	21.5	7.5	11.0	6.9	1.9	10.9	28.2	13.1	13.3	14
3.0	0.2	0.8	0.9	0.8	1.6	2.4	1.3	0.6	0.4	1.3	0.6	0.3	15
6.0	-	0.0	1.3	2.8	0.9	1.8	3.6	0.2	0.1	6.9	0.8	4.6	16
3.6	10.0	5.7	6.7	4.8	7.0	6.5	8.5	9.3	4.5	3.1	9.5	4.8	17
0.3	0.6	0.3	0.3	0.2	0.3	0.3	0.3	0.3	0.6	0.2	0.5	0.5	18
0.2	0.3	0.3	0.2	0.1	0.1	0.2	0.2	0.1	0.1	0.2	0.1	0.1	19
21.7	9.8	13.6	7.3	17.3	17.5	15.0	7.8	6.2	25.2	14.9	16.7	23.2	20
1.2	6.7	8.9	5.3	1.6	14.0	7.2	5.6	4.6	3.3	3.7	13.0	3.0	21
0.2	1.2	1.1	0.6	0.6	0.8	1.9	0.4	0.4	0.5	0.3	0.5	0.2	22
0.4	0.7	1.9	0.4	1.1	0.7	0.5	0.8	0.1	0.5	0.5	0.7	0.6	23



1 VERWALTUNGS  
1.3 Geschäftsentwicklung 1999 der Verfahren zur Gewährung  
(ohne Numerus-

Lfd. Nr.	Stand der Erledigung	Deutsch- land	Früheres Bundes- gebiet einschl. Berlin-Ost	Neue Länder	Baden- Württem- berg	Bayern	Berlin
-------------	----------------------	------------------	---	----------------	----------------------------	--------	--------

Kammern

1	Anhängige Verfahren zu Jahresbeginn .....	20 837	14 994	5 843	2 163	1 478	3 839
2	Neuzugänge 1) .....	80 734	66 076	14 658	8 006	7 732	7 044
3	Abgaben innerhalb des Gerichts .....	2 928	2 121	807	221	249	639
4	Erledigte Verfahren 1) .....	83 861	69 441	14 420	8 206	8 087	8 842
5	Anhängige Verfahren am Jahresende .....	17 710	11 629	6 081	1 963	1 123	2 041

Allgemeine

6	Anhängige Verfahren zu Jahresbeginn .....	17 501	12 424	5 077	1 592	1 152	3 789
7	Neuzugänge 1) .....	54 540	43 798	10 742	4 640	5 095	6 406
8	Abgaben innerhalb des Gerichts .....	2 288	1 597	691	134	172	628
9	Erledigte Verfahren 1) .....	57 616	47 274	10 342	5 162	5 352	8 228
10	Anhängige Verfahren am Jahresende .....	14 425	8 948	5 477	1 070	895	1 967

Asyl

11	Anhängige Verfahren zu Jahresbeginn .....	3 336	2 570	766	571	326	50
12	Neuzugänge 1) .....	26 194	22 278	3 916	3 366	2 637	638
13	Abgaben innerhalb des Gerichts .....	640	524	116	87	77	11
14	Erledigte Verfahren 1) .....	26 245	22 167	4 078	3 044	2 735	614
15	Anhängige Verfahren am Jahresende .....	3 285	2 681	604	893	228	74

1) Ohne Abgaben innerhalb des Gerichts.

Statistisches Bundesamt, Verwaltungsgenichte 1999

GERICHTE

von vorläufigem Rechtsschutz vor dem Verwaltungsgericht  
(clausus-Sachen)

Branden- burg	Bremen	Hamburg	Hessen	Mecklen- burg- Vor- pommern	Nieder- sachsen	Nord- rhein- West- falen	Rhein- land- Pfalz	Saar- land	Sachsen	Sachsen- Anhalt	Schles- wig- Holstein	Thüringen	Lfd. Nr.
------------------	--------	---------	--------	--------------------------------------	--------------------	-----------------------------------	--------------------------	---------------	---------	--------------------	-----------------------------	-----------	-------------

insgesamt

1 002	103	545	2 150	666	849	3 159	297	91	2 560	645	320	970	1
4 162	828	2 862	8 093	1 876	7 643	17 903	3 040	836	3 471	2 199	2 089	2 950	2
203	27	178	210	79	91	430	32	10	95	311	34	119	3
3 054	861	2 950	8 202	1 973	7 767	18 524	3 013	843	4 351	2 429	2 146	2 613	4
2 110	70	457	2 041	569	725	2 538	324	84	1 680	415	263	1 307	5

Kammern

873	93	411	1 734	363	666	2 508	174	62	2 331	603	243	907	6
3 220	667	2 168	5 044	1 124	5 016	11 043	1 709	451	2 378	1 687	1 559	2 333	7
179	23	148	124	42	61	262	14	10	61	305	21	104	8
2 156	701	2 225	5 164	1 067	5 105	11 559	1 717	455	3 208	1 919	1 606	1 992	9
1 937	59	354	1 614	420	577	1 992	166	58	1 501	371	196	1 248	10

kammern

129	10	134	416	303	183	651	123	29	229	42	77	63	11
942	161	694	3 049	752	2 627	6 860	1 331	385	1 093	512	530	617	12
24	4	30	86	37	30	168	18	-	34	6	13	15	13
898	160	725	3 038	906	2 662	6 965	1 296	388	1 143	510	540	621	14
173	11	103	427	149	148	546	158	26	179	44	67	59	15

1 VERWALTUNGS  
1.4 Vor dem Verwaltungsgericht 1999 erledigte Ver  
(ohne Numerus-  
1.4.1 Art des Verfahrens, Art der An

Lfd. Nr.	Verfahrensart, Erledigungsart, Ausgang des Verfahrens	Deutsch-land	Früheres Bundes-gebiet einschl. Berlin-Ost	Neue Länder	Baden-Württem-berg	Bayern	Berlin
<b>Kammern</b>							
1	Erledigte Verfahren insgesamt .....	83 861	69 441	14 420	8 206	8 097	8 842
2	Anträge auf Gewährung von vorläufigem Rechtsschutz .....	83 798	69 381	14 417	8 191	8 084	8 835
3	nach §§ 80, 80a VwGO .....	52 489	41 855	10 634	5 475	5 385	2 711
4	nach § 123 VwGO .....	31 119	27 411	3 708	2 710	2 682	6 096
5	in Personalvertretungssachen .....	190	115	75	6	17	28
6	Anträge auf Prozeßkostenhilfe für ein o.g. Verfahren .....	63	60	3	15	3	7
7	Beendet durch Beschluß .....	81 287	67 290	13 997	8 008	7 951	8 417
8	Prozeßvergleich .....	1 294	1 069	225	117	33	6
9	Ruhen des Verfahrens .....	153	121	32	40	-	73
10	Sonstige Erledigungsart .....	1 127	961	166	41	103	346
11	Durch Beschluß beendete Verfahren .....	81 287	67 290	13 997	8 008	7 951	8 417
12	Erledigt durch Stattgabe .....	7 390	5 779	1 611	1 042	622	453
13	Teilweise Stattgabe und teilweise Ablehnung .....	1 923	1 609	314	282	204	107
14	Ablehnung .....	51 637	43 567	8 070	5 129	5 145	4 494
15	bei diesen Erledigungsarten: Behörde beteiligt .....	58 764	50 632	8 132	6 446	5 771	5 017
16	Behörde hat obsiegt .....	43 887	43 409	6 478	5 143	4 876	4 470
17	Behörde hat teilweise obsiegt / ist teilweise unterlegen .....	1 858	1 577	281	275	193	105
18	Behörde ist unterlegen .....	7 019	5 646	1 373	1 022	602	442
19	Zurücknahme .....	9 867	8 128	1 739	818	1 006	1 366
20	Verweisung an ein anderes Gericht .....	1 406	1 120	286	69	353	63
21	Hauptsacheerledigung .....	8 680	6 712	1 968	638	616	1 868
22	Verbindung mit einer anderen Sache .....	384	375	9	30	5	66
<b>Allgemeine</b>							
23	Erledigte Verfahren insgesamt .....	57 616	47 274	10 342	5 162	5 352	8 228
24	Anträge auf Gewährung von vorläufigem Rechtsschutz .....	57 557	47 218	10 339	5 147	5 349	8 221
25	nach §§ 80, 80a VwGO .....	31 067	23 747	7 320	3 214	3 244	2 187
26	nach § 123 VwGO .....	26 300	23 356	2 944	1 927	2 088	6 006
27	in Personalvertretungssachen .....	190	115	75	6	17	28
28	Anträge auf Prozeßkostenhilfe für ein o.g. Verfahren .....	59	56	3	15	3	7
29	Beendet durch Beschluß .....	55 314	45 353	9 961	4 990	5 244	7 807
30	Prozeßvergleich .....	1 278	1 053	225	114	33	6
31	Ruhen des Verfahrens .....	152	120	32	33	-	73
32	Sonstige Erledigungsart .....	872	748	124	19	75	342
33	Durch Beschluß beendete Verfahren .....	55 314	45 353	9 961	4 990	5 244	7 807
34	Erledigt durch Stattgabe .....	4 365	3 214	1 151	550	413	402
35	Teilweise Stattgabe und teilweise Ablehnung .....	1 552	1 281	271	217	170	101
36	Ablehnung .....	31 507	26 640	4 867	2 925	3 173	4 027
37	bei diesen Erledigungsarten: Behörde beteiligt .....	35 827	30 833	4 934	3 685	3 565	4 493
38	Behörde hat obsiegt .....	30 178	26 470	3 708	2 942	3 013	4 003
39	Behörde hat teilweise obsiegt / ist teilweise unterlegen .....	1 516	1 262	254	213	160	99
40	Behörde ist unterlegen .....	4 133	3 101	1 032	530	392	391
41	Zurücknahme .....	8 618	7 071	1 547	672	832	1 322
42	Verweisung an ein anderes Gericht .....	696	508	188	51	66	38
43	Hauptsacheerledigung .....	8 326	6 395	1 931	552	586	1 855
44	Verbindung mit einer anderen Sache .....	250	244	6	23	4	62
<b>Asyl</b>							
45	Erledigte Verfahren insgesamt .....	26 245	22 167	4 078	3 044	2 735	614
46	Anträge auf Gewährung von vorläufigem Rechtsschutz .....	26 241	22 163	4 078	3 044	2 735	614
47	nach §§ 80, 80a VwGO .....	21 422	18 108	3 314	2 261	2 141	524
48	nach § 123 VwGO .....	4 819	4 055	764	783	594	90
49	in Personalvertretungssachen .....	-	-	-	-	-	-
50	Anträge auf Prozeßkostenhilfe für ein o.g. Verfahren .....	4	4	-	-	-	-
51	Beendet durch Beschluß .....	25 973	21 937	4 036	3 018	2 707	610
52	Prozeßvergleich .....	16	16	-	3	-	-
53	Ruhen des Verfahrens .....	1	1	-	1	-	-
54	Sonstige Erledigungsart .....	255	213	42	22	28	4

Statistisches Bundesamt, Verwaltungsgerichte 1999

GERICHTE

fahren zur Gewährung von vorläufigem Rechtsschutz

clausus-Sachen)

Erledigung, Ausgang des Verfahrens  
zahl

Brandenburg	Bremen	Hamburg	Hessen	Mecklenburg-Vorpommern	Niedersachsen	Nordrhein-Westfalen	Rheinland-Pfalz	Saarland	Sachsen	Sachsen-Anhalt	Schleswig-Holstein	Thüringen	Lfd. Nr.
insgesamt													
3 054	861	2 950	8 202	1 973	7 767	18 524	3 013	843	4 351	2 429	2 146	2 613	1
3 054	861	2 947	8 201	1 972	7 762	18 504	3 011	842	4 351	2 428	2 143	2 612	2
1 142	427	1 362	5 069	1 724	4 933	12 722	1 830	506	3 552	2 033	1 435	2 183	3
1 912	433	1 574	3 121	242	2 815	5 765	1 175	336	739	389	704	426	4
-	1	11	11	6	14	17	6	-	60	6	4	3	5
-	-	3	1	1	5	20	2	1	-	1	3	1	6
3 008	823	2 912	7 785	1 883	7 568	17 949	2 991	830	4 218	2 412	2 056	2 476	7
10	-	17	255	61	148	403	9	3	27	10	78	117	8
-	-	3	3	2	1	-	1	-	30	-	-	-	9
36	38	18	159	27	50	172	12	10	76	7	12	20	10
3 008	823	2 912	7 785	1 883	7 568	17 949	2 991	830	4 218	2 412	2 056	2 476	11
313	46	201	686	362	761	1 283	323	111	383	365	251	188	12
64	18	69	231	22	209	323	97	16	66	111	53	51	13
1 439	475	2 116	5 100	1 014	4 858	12 237	2 020	566	2 818	1 377	1 427	1 422	14
1 583	538	2 379	6 012	1 391	5 800	13 816	2 437	688	1 661	1 853	1 728	1 644	15
1 290	474	2 115	5 094	1 042	4 864	12 252	2 019	562	1 368	1 373	1 434	1 405	16
53	17	67	228	21	201	306	97	16	46	111	72	50	17
240	47	197	690	328	735	1 258	321	110	247	369	222	189	18
585	140	263	1 011	207	745	2 307	270	76	488	187	126	272	19
68	16	34	177	19	125	224	45	7	54	34	7	111	20
539	116	215	534	258	832	1 429	228	52	407	334	184	430	21
-	12	14	46	1	38	146	8	2	2	4	8	2	22
Kammern													
2 156	701	2 225	5 164	1 067	5 105	11 559	1 717	455	3 208	1 919	1 606	1 992	23
2 156	701	2 223	5 163	1 066	5 101	11 540	1 715	454	3 208	1 918	1 604	1 991	24
633	320	712	2 744	864	2 550	6 831	812	185	2 563	1 584	948	1 676	25
1 523	380	1 500	2 408	196	2 537	4 692	837	269	585	328	652	312	26
-	1	11	11	6	14	17	6	-	60	6	4	3	27
-	-	2	1	1	4	19	2	1	-	1	2	1	28
2 116	665	2 189	4 814	982	4 927	11 048	1 702	448	3 099	1 904	1 519	1 860	29
10	-	17	253	61	148	393	9	2	27	10	78	117	30
-	-	3	3	2	1	-	1	-	30	-	-	-	31
30	36	16	94	22	29	118	5	5	52	5	9	15	32
2 116	665	2 189	4 814	982	4 927	11 048	1 702	448	3 099	1 904	1 519	1 860	33
218	27	129	371	196	405	516	178	53	272	316	170	149	34
44	14	69	182	17	189	216	73	13	55	107	47	48	35
734	359	1 501	2 832	319	2 785	6 759	1 002	273	1 919	951	1 004	944	36
854	399	1 685	3 382	526	3 355	7 466	1 250	334	1 116	1 374	1 219	1 124	37
652	357	1 504	2 821	333	2 784	6 759	1 001	269	851	945	1 017	927	38
40	14	57	181	16	184	207	73	13	43	108	61	47	39
162	28	124	380	177	387	500	176	52	222	321	141	150	40
555	126	243	833	186	657	2 003	213	58	418	165	112	223	41
37	14	32	71	8	67	134	22	6	41	30	7	72	42
528	113	212	490	256	804	1 359	208	43	333	332	173	422	43
-	12	13	35	-	20	61	6	2	1	3	6	2	44
kammern													
898	160	725	3 038	906	2 662	6 965	1 296	388	1 143	510	540	621	45
898	160	724	3 038	906	2 661	6 964	1 296	388	1 143	510	539	621	46
509	107	650	2 325	860	2 383	5 891	1 018	321	989	449	487	507	47
389	53	74	713	46	278	1 073	278	67	154	61	52	114	48
-	-	-	-	-	-	-	-	-	-	-	-	-	49
-	-	1	-	-	1	1	-	-	-	-	1	-	50
892	158	723	2 971	901	2 641	6 901	1 289	382	1 119	508	537	616	51
-	-	-	2	-	-	10	-	1	-	-	-	-	52
-	-	-	-	-	-	-	-	-	-	-	-	-	53
6	2	2	65	5	21	54	7	5	24	2	3	5	54

Statistisches Bundesamt, Verwaltungsgenichte 1999

## 1 VERWALTUNGS

## 1.4 Vor dem Verwaltungsgericht 1999 erledigte Ver

(ohne Numerus-

1 4 1 Art des Verfahrens, Art der Pro

Lfd. Nr.	Verfahrensart, Erledigungsart, Ausgang des Verfahrens	Anteil in % an ...	Deutschland	Früheres Bundesgebiet einschl. Berlin-Ost	Neue Länder	Baden-Württemberg	Bayern	Berlin
<b>Kammern</b>								
1	Erledigte Verfahren insgesamt .....		100	100	100	100	100	100
2	Anträge auf Gewährung von vorläufigem Rechtsschutz .....	Zeile 1	99.9	99.9	100.0	99.8	100.0	99.9
3	nach §§ 80, 80a VwGO .....	Zeile 2	62.6	60.3	73.8	66.8	66.6	30.7
4	nach § 123 VwGO .....	Zeile 2	37.1	39.5	25.7	33.1	33.2	69.0
5	in Personalvertretungssachen .....	Zeile 2	0.2	0.2	0.5	0.1	0.2	0.3
6	Anträge auf Prozeßkostenhilfe für ein o.g. Verfahren .....	Zeile 1	0.1	0.1	0.0	0.2	0.0	0.1
7	Beendet durch Beschluß .....	Zeile 1	96.9	96.9	97.1	97.6	98.3	95.2
8	Prozeßvergleich .....	Zeile 1	1.5	1.5	1.6	1.4	0.4	0.1
9	Ruhen des Verfahrens .....	Zeile 1	0.2	0.2	0.2	0.5	-	0.8
10	Sonstige Erledigungsart .....	Zeile 1	1.3	1.4	1.2	0.5	1.3	3.9
11	Durch Beschluß beendete Verfahren .....	Zeile 1	96.9	96.9	97.1	97.6	98.3	95.2
12	Erledigt durch Stattgabe .....	Zeile 11	9.1	8.6	11.5	13.0	7.8	5.4
13	Teilweise Stattgabe und teilweise Ablehnung .....	Zeile 11	2.4	2.4	2.2	3.5	2.6	1.3
14	Ablehnung .....	Zeile 11	63.5	64.7	57.7	64.0	64.7	53.4
15	bei diesen Erledigungsarten: Behörde beteiligt ....	Zeile 12-14	96.4	99.4	81.4	99.9	96.7	99.3
16	Behörde hat obsiegt .....	Zeile 15	84.9	85.7	79.7	79.9	88.2	89.1
17	Behörde hat teilweise obsiegt / ist teilweise unterlegen .....	Zeile 15	3.2	3.1	3.5	4.3	3.3	2.1
18	Behörde ist unterlegen .....	Zeile 15	11.9	11.2	16.9	15.9	10.4	8.8
19	Zurücknahme .....	Zeile 11	12.1	12.1	12.4	10.2	12.7	16.2
20	Verweisung an ein anderes Gericht .....	Zeile 11	1.7	1.7	2.0	0.9	4.4	0.7
21	Hauptsacheerledigung .....	Zeile 11	10.7	10.0	14.1	8.0	7.7	22.2
22	Verbindung mit einer anderen Sache .....	Zeile 11	0.5	0.6	0.1	0.4	0.1	0.8
<b>Allgemeine</b>								
23	Erledigte Verfahren insgesamt .....		100	100	100	100	100	100
24	Anträge auf Gewährung von vorläufigem Rechtsschutz .....	Zeile 23	99.9	99.9	100.0	99.7	99.9	99.9
25	nach §§ 80, 80a VwGO .....	Zeile 24	54.0	50.3	70.8	62.4	60.6	26.6
26	nach § 123 VwGO .....	Zeile 24	45.7	49.5	28.5	37.4	39.0	73.1
27	in Personalvertretungssachen .....	Zeile 24	0.3	0.2	0.7	0.1	0.3	0.3
28	Anträge auf Prozeßkostenhilfe für ein o.g. Verfahren .....	Zeile 23	0.1	0.1	0.0	0.3	0.1	0.1
29	Beendet durch Beschluß .....	Zeile 23	96.0	95.9	96.3	96.7	98.0	94.9
30	Prozeßvergleich .....	Zeile 23	2.2	2.2	2.2	2.2	0.6	0.1
31	Ruhen des Verfahrens .....	Zeile 23	0.3	0.3	0.3	0.8	-	0.9
32	Sonstige Erledigungsart .....	Zeile 23	1.5	1.6	1.2	0.4	1.4	4.2
33	Durch Beschluß beendete Verfahren .....	Zeile 23	96.0	95.9	96.3	96.7	98.0	94.9
34	Erledigt durch Stattgabe .....	Zeile 33	7.9	7.1	11.6	11.0	7.9	5.1
35	Teilweise Stattgabe und teilweise Ablehnung .....	Zeile 33	2.8	2.8	2.7	4.3	3.2	1.3
36	Ablehnung .....	Zeile 33	57.0	58.7	48.9	58.6	60.5	51.6
37	bei diesen Erledigungsarten: Behörde beteiligt ....	Zeile 34-36	95.7	99.0	79.4	99.8	94.9	99.2
38	Behörde hat obsiegt .....	Zeile 37	84.2	85.8	74.2	79.8	84.5	89.1
39	Behörde hat teilweise obsiegt / ist teilweise unterlegen .....	Zeile 37	4.2	4.1	5.1	5.8	4.5	2.2
40	Behörde ist unterlegen .....	Zeile 37	11.5	10.1	20.7	14.4	11.0	8.7
41	Zurücknahme .....	Zeile 33	15.6	15.6	15.5	13.5	15.9	16.9
42	Verweisung an ein anderes Gericht .....	Zeile 33	1.3	1.1	1.9	1.0	1.3	0.5
43	Hauptsacheerledigung .....	Zeile 33	15.1	14.1	19.4	11.1	11.2	23.8
44	Verbindung mit einer anderen Sache .....	Zeile 33	0.5	0.5	0.1	0.5	0.1	0.8
<b>Asyl</b>								
45	Erledigte Verfahren insgesamt .....		100	100	100	100	100	100
46	Anträge auf Gewährung von vorläufigem Rechtsschutz .....	Zeile 45	100.0	100.0	100.0	100.0	100.0	100.0
47	nach §§ 80, 80a VwGO .....	Zeile 46	81.6	81.7	81.3	74.3	78.3	85.3
48	nach § 123 VwGO .....	Zeile 46	18.4	18.3	18.7	25.7	21.7	14.7
49	in Personalvertretungssachen .....	Zeile 46	-	-	-	-	-	-
50	Anträge auf Prozeßkostenhilfe für ein o.g. Verfahren .....	Zeile 45	0.0	0.0	-	-	-	-
51	Beendet durch Beschluß .....	Zeile 45	99.0	99.0	99.0	99.1	99.0	99.3
52	Prozeßvergleich .....	Zeile 45	0.1	0.1	-	0.1	-	-
53	Ruhen des Verfahrens .....	Zeile 45	0.0	0.0	-	0.0	-	-
54	Sonstige Erledigungsart .....	Zeile 45	1.0	1.0	1.0	0.7	1.0	0.7

Statistisches Bundesamt, Verwaltungsgerichte 1999

GERICHTE

fahren zur Gewährung von vorläufigem Rechtsschutz

clausus-Sachen)

Erladigung, Ausgang des Verfahrens  
zeit

Brandenburg	Bremen	Hamburg	Hessen	Mecklenburg-Vorpommern	Niedersachsen	Nordrhein-Westfalen	Rheinland-Pfalz	Saarland	Sachsen	Sachsen-Anhalt	Schleswig-Holstein	Thüringen	Lfd. Nr.
insgesamt													
100	100	100	100	100	100	100	100	100	100	100	100	100	1
100.0	100.0	99.9	100.0	99.9	99.9	99.9	99.9	99.9	100.0	100.0	99.9	100.0	2
37.4	49.6	46.2	61.8	87.4	63.6	68.8	60.8	60.1	81.6	83.7	67.0	83.6	3
62.6	50.3	53.4	38.1	12.3	36.3	31.2	39.0	39.9	17.0	16.0	32.9	16.3	4
-	0.1	0.4	0.1	0.3	0.2	0.1	0.2	-	1.4	0.2	0.2	0.1	5
-	-	0.1	0.0	0.1	0.1	0.1	0.1	0.1	-	0.0	0.1	0.0	6
98.5	95.6	98.7	94.9	95.4	97.4	96.9	99.3	98.5	96.9	99.3	95.8	94.8	7
0.3	-	0.6	3.1	3.1	1.9	2.2	0.3	0.4	0.6	0.4	3.6	4.5	8
-	-	0.1	0.0	0.1	0.0	-	0.0	-	0.7	-	-	-	9
1.2	4.4	0.6	1.9	1.4	0.6	0.9	0.4	1.2	1.7	0.3	0.6	0.8	10
98.5	95.6	98.7	94.9	95.4	97.4	96.9	99.3	98.5	96.9	99.3	95.8	94.8	11
10.4	5.6	6.9	8.8	19.2	10.1	7.1	10.8	13.4	9.1	15.1	12.2	7.6	12
2.1	2.2	2.4	3.0	1.2	2.8	1.8	3.2	1.9	1.6	4.6	2.6	2.1	13
47.8	57.7	72.7	65.5	53.9	54.2	68.2	67.5	68.2	66.8	57.1	68.4	57.4	14
87.2	99.8	99.7	99.9	99.5	99.5	99.8	99.9	99.3	50.8	100.0	99.8	99.0	15
81.5	88.1	88.9	84.7	74.9	83.9	88.7	82.8	81.7	82.4	74.1	83.0	85.5	16
3.3	3.2	2.8	3.8	1.5	3.5	2.2	4.0	2.3	2.8	6.0	4.2	3.0	17
15.2	8.7	8.3	11.5	23.6	12.7	9.1	13.2	16.0	14.9	19.9	12.8	11.5	18
19.4	17.0	9.0	13.0	11.0	9.8	12.9	9.0	9.2	11.6	7.8	6.1	11.0	19
2.3	1.9	1.2	2.3	1.0	1.7	1.2	1.5	0.8	1.3	1.4	0.3	4.5	20
17.9	14.1	7.4	6.9	13.7	11.0	8.0	7.6	6.3	9.6	13.8	8.9	17.4	21
-	1.5	0.5	0.6	0.1	0.5	0.8	0.3	0.2	0.0	0.2	0.4	0.1	22
Kammern													
100	100	100	100	100	100	100	100	100	100	100	100	100	23
100.0	100.0	99.9	100.0	99.9	99.9	99.8	99.9	99.8	100.0	99.8	99.9	99.9	24
29.4	45.6	32.0	53.1	81.1	50.0	59.2	47.3	40.7	79.9	82.6	59.1	84.2	25
70.6	54.2	67.5	46.6	18.4	49.7	40.7	52.3	59.3	18.2	17.1	40.6	15.7	26
-	0.1	0.5	0.2	0.6	0.3	0.1	0.3	-	1.9	0.3	0.2	0.2	27
-	-	0.1	0.0	0.1	0.1	0.2	0.1	0.2	-	0.1	0.1	0.1	28
98.1	94.9	98.4	93.2	92.0	96.5	95.6	93.1	98.5	96.6	99.2	94.6	93.4	29
0.5	-	0.8	4.9	5.7	2.9	3.4	0.5	0.4	0.8	0.5	4.9	5.9	30
-	-	0.1	0.1	0.2	0.0	-	0.1	-	0.9	-	-	-	31
1.4	5.1	0.7	1.8	2.1	0.6	1.0	0.3	1.1	1.6	0.3	0.6	0.8	32
98.1	94.9	98.4	93.2	92.0	96.5	95.6	99.1	98.5	96.6	99.2	94.6	93.4	33
10.3	4.1	5.9	7.7	20.0	8.2	4.7	10.5	11.8	8.8	16.6	11.2	8.0	34
2.1	2.1	2.7	3.8	1.7	3.8	2.0	4.3	2.9	1.8	5.6	3.1	2.6	35
34.7	54.0	68.6	58.8	32.5	56.5	61.2	58.9	60.9	61.9	49.9	66.1	50.8	36
85.7	99.8	99.8	99.9	98.9	99.3	99.7	99.8	98.5	49.7	100.0	99.8	98.5	37
76.3	89.5	89.3	83.4	63.3	83.0	90.5	80.1	80.5	76.3	68.8	83.4	82.5	38
4.7	3.5	3.4	5.4	3.0	5.5	2.8	5.8	3.9	3.9	7.9	5.0	4.2	39
19.0	7.0	7.4	11.2	33.7	11.5	6.7	14.1	15.6	19.9	23.4	11.6	13.3	40
26.2	18.9	11.1	17.3	18.9	13.3	18.1	12.5	12.9	13.5	8.7	7.4	12.0	41
1.7	2.1	1.5	1.5	0.8	1.4	1.2	1.3	1.3	1.3	1.6	0.5	3.9	42
25.0	17.0	9.7	10.2	26.1	16.3	12.3	12.2	9.6	12.7	17.4	11.4	22.7	43
-	1.8	0.6	0.7	-	0.4	0.6	0.4	0.4	0.0	0.2	0.4	0.1	44
kammern													
100	100	100	100	100	100	100	100	100	100	100	100	100	45
100.0	100.0	99.9	100.0	100.0	100.0	100.0	100.0	100.0	100.0	100.0	99.8	100.0	46
56.7	66.9	83.8	76.5	94.9	89.6	84.6	78.5	82.7	86.5	88.0	90.4	81.6	47
43.3	33.1	10.2	23.5	5.1	10.4	15.4	21.5	17.3	13.5	12.0	9.6	18.4	48
-	-	0.1	-	-	0.0	0.0	-	-	-	-	-	-	49
-	-	-	-	-	-	-	-	-	-	-	0.2	-	50
99.3	98.8	99.7	97.8	99.4	99.2	99.1	99.5	98.5	97.9	99.6	99.4	99.2	51
-	-	-	0.1	-	-	0.1	-	0.3	-	-	-	-	52
-	-	-	-	-	-	-	-	-	-	-	-	-	53
0.7	1.3	0.3	2.1	0.6	0.8	0.8	0.5	1.3	2.1	0.4	0.6	0.8	54

Statistisches Bundesamt, Verwaltungsgerichte 1999

1 VERWALTUNGS  
1.4 Vor dem Verwaltungsgericht 1999 erledigte Ver  
(ohne Numerus-  
1.4.2 Verfahrens

Lfd. Nr.	Verfahrensdauer	Deutsch- land	Früheres Bundes- gebiet einschl. Berlin-Ost	Neue Länder	Baden- Württem- berg	Bayern	Berlin
<b>Kammern</b>							
<b>An</b>							
1	Erledigte Verfahren insgesamt .....	83 861	63 441	14 420	8 206	8 087	8 842
2	Durchschnittsdauer in Monaten .....	2.8	2.6	3.9	2.8	2.1	6.7
<b>Pro</b>							
3	Verfahrensdauer mehr als ... bis ... Monate .....	100	100	100	100	100	100
4	bis 3 .....	77.1	80.6	60.4	73.6	81.2	61.2
5	3 - 6 .....	11.8	10.1	20.1	14.4	11.9	12.7
6	6 - 12 .....	6.3	5.2	11.6	8.6	5.4	8.0
7	mehr als 12 Monate .....	4.8	4.1	8.0	3.5	1.5	18.2
<b>Allgemeine</b>							
<b>An</b>							
8	Erledigte Verfahren insgesamt .....	57 618	47 274	10 342	5 162	5 352	8 228
9	Durchschnittsdauer in Monaten .....	3.5	3.3	4.6	3.1	2.4	7.1
<b>Pro</b>							
10	Verfahrensdauer mehr als ... bis ... Monate .....	100	100	100	100	100	100
11	bis 3 .....	70.4	74.7	50.7	68.1	75.6	58.8
12	3 - 6 .....	15.3	13.1	25.6	17.5	16.0	13.2
13	6 - 12 .....	8.1	6.7	14.0	10.4	6.7	8.4
14	mehr als 12 Monate .....	6.2	5.5	9.6	4.0	1.6	19.5
<b>Asyl</b>							
<b>An</b>							
15	Erledigte Verfahren insgesamt .....	26 245	22 167	4 078	3 044	2 735	614
16	Durchschnittsdauer in Monaten .....	1.4	1.2	2.1	2.1	1.3	1.1
<b>Pro</b>							
17	Verfahrensdauer mehr als ... bis ... Monate .....	100	100	100	100	100	100
18	bis 3 .....	91.8	93.1	84.8	83.0	92.0	92.3
19	3 - 6 .....	4.1	3.8	6.0	9.0	3.7	5.0
20	6 - 12 .....	2.5	2.0	5.3	5.5	2.9	2.0
21	mehr als 12 Monate .....	1.5	1.1	3.9	2.6	1.3	0.7

Statistisches Bundesamt, Verwaltungsgenichte 1999

# GERICHTE

fahren zur Gewährung von vorläufigem Rechtsschutz

clausus-Sachen)

dauer

Branden- burg	Bremen	Hamburg	Hessen	Mecklen- burg- Vor- pommern	Nieder- sachsen	Nord- rhein- West- falen	Rhein- land- Pfalz	Saar- land	Sachsen	Sachsen- Anhalt	Schles- wig- Holstein	Thüringen	Lfd. Nr.
------------------	--------	---------	--------	--------------------------------------	--------------------	-----------------------------------	--------------------------	---------------	---------	--------------------	-----------------------------	-----------	-------------

insgesamt

zahl

3 054	861	2 950	8 202	1 973	7 767	18 524	3 013	843	4 351	2 429	2 146	2 613	1
4.0	1.8	1.6	2.8	4.1	1.7	1.8	1.0	1.3	3.7	3.1	1.5	4.6	2

zent

100	100	100	100	100	100	100	100	100	100	100	100	100	3
59.4	88.0	87.4	75.3	61.4	91.9	84.6	97.1	91.5	53.5	72.0	83.0	61.3	4
20.4	7.7	8.2	12.3	15.3	6.0	9.4	2.6	7.1	32.6	13.1	5.0	8.8	5
13.2	2.9	2.9	8.2	15.2	1.7	4.0	0.2	0.8	8.6	8.5	4.9	14.8	6
6.9	1.4	1.5	4.2	8.2	0.4	1.9	0.1	0.6	5.3	6.3	1.0	15.1	7

Kammern

zahl

2 156	701	2 225	5 164	1 067	5 105	11 559	1 717	455	3 208	1 919	1 606	1 992	8
4.8	1.9	1.7	3.6	4.6	2.1	2.4	1.1	1.8	4.2	3.7	1.7	5.7	9

zent

100	100	100	100	100	100	100	100	100	100	100	100	100	10
48.3	86.0	85.5	67.1	53.9	88.6	77.7	95.5	87.0	42.7	65.5	86.4	50.4	11
25.7	8.8	9.7	16.0	21.1	8.5	13.7	4.1	11.0	42.1	15.9	6.0	10.8	12
17.3	3.6	3.3	11.2	16.4	2.3	6.0	0.3	0.9	10.0	10.8	6.4	19.0	13
8.7	1.6	1.5	5.8	8.6	0.5	2.6	0.1	1.1	5.2	8.0	1.2	19.8	14

kammern

zahl

898	160	725	3 038	906	2 662	6 965	1 296	388	1 143	510	540	621	15
1.8	1.3	1.2	1.5	3.6	1.1	0.9	0.7	0.7	2.3	0.7	0.9	0.9	16

zent

100	100	100	100	100	100	100	100	100	100	100	100	100	17
86.2	96.9	93.0	83.3	70.2	98.1	96.2	99.2	96.6	83.6	96.9	96.9	96.5	18
7.8	2.5	3.4	6.0	8.5	1.3	2.2	0.6	2.6	6.1	2.5	2.0	2.4	19
3.3	-	1.9	3.0	13.7	0.5	0.8	0.1	0.8	4.5	0.8	0.6	1.1	20
2.7	0.6	1.7	1.6	7.6	0.2	0.8	0.2	-	5.7	-	0.6	-	21

Statistisches Bundesamt, Verwaltungsgenichte 1999



1 VERWALTUNGS  
14 Vor dem Verwaltungsgericht 1999 erledigte Ver  
(ohne Numerus-  
1.4.3 Verfahrensbeteiligte,

Lfd. Nr.	Verfahrensbeteiligte, Beweiserhebung	Anteil in % an ...	Deutschland	Früheres Bundesgebiet einschl. Berlin-Ost	Neue Länder	Baden-Württemberg	Bayern	Berlin
<b>Kammern</b>								
<b>An</b>								
1	Erledigte Verfahren insgesamt .....		83 861	69 441	14 420	8 206	8 087	8 842
<b>Pro</b>								
<u>Vertretung durch Bevollmächtigte 1)</u>								
2	Kläger/Antragsteller war durch Bevollmächtigten vertreten Zeile 1		74.5	77.1	61.9	85.6	79.4	55.5
3	und zwar durch einen Rechtsanwalt ..... Zeile 1		71.6	74.6	56.9	84.8	74.9	53.2
4	durch einen sonstigen Bevollmächtigten ..... Zeile 1		2.9	2.5	5.0	0.8	4.6	2.3
5	Beklagter/Antragsgegner war durch Bevollmächtigten vertreten ..... Zeile 1		6.3	3.7	18.7	4.8	5.3	0.8
6	und zwar durch einen Rechtsanwalt ..... Zeile 1		3.9	1.7	14.9	2.3	5.2	0.6
7	durch einen sonstigen Bevollmächtigten ..... Zeile 1		2.3	2.0	3.8	2.5	0.1	0.2
<u>Beweiserhebung</u>								
8	Es fand keine Beweiserhebung statt ..... Zeile 1		99.4	99.4	99.5	99.6	99.5	99.6
9	Es fand mindestens eine Beweiserhebung statt ..... Zeile 1		0.6	0.6	0.5	0.4	0.5	0.4
10	und zwar durch den beauftragten Richter ..... Zeile 9		53.7	55.8	40.0	20.6	6.8	21.9
11	durch die Kammer ..... Zeile 9		46.3	44.2	60.0	79.4	93.2	78.1
12	durch den Richter und die Kammer ..... Zeile 9		-	-	-	-	-	-
<b>Allgemeine</b>								
<b>An</b>								
13	Erledigte Verfahren insgesamt .....		57 616	47 274	10 342	5 162	5 352	8 228
<b>Pro</b>								
<u>Vertretung durch Bevollmächtigte 1)</u>								
14	Kläger/Antragsteller war durch Bevollmächtigten vertreten Zeile 13		67.3	69.3	58.4	80.9	74.7	53.5
15	und zwar durch einen Rechtsanwalt ..... Zeile 13		63.6	66.2	51.9	79.8	70.4	51.1
16	durch einen sonstigen Bevollmächtigten ..... Zeile 13		3.7	3.1	6.5	1.1	4.3	2.4
17	Beklagter/Antragsgegner war durch Bevollmächtigten vertreten ..... Zeile 13		8.7	5.1	25.2	6.6	7.9	0.8
18	und zwar durch einen Rechtsanwalt ..... Zeile 13		5.7	2.4	20.8	3.5	7.8	0.6
19	durch einen sonstigen Bevollmächtigten ..... Zeile 13		3.0	2.7	4.5	3.1	0.1	0.2
<u>Beweiserhebung</u>								
20	Es fand keine Beweiserhebung statt ..... Zeile 13		99.2	99.1	99.4	99.4	99.2	99.6
21	Es fand mindestens eine Beweiserhebung statt ..... Zeile 13		0.8	0.9	0.6	0.6	0.8	0.4
22	und zwar durch den beauftragten Richter ..... Zeile 21		53.2	55.2	40.3	17.2	6.8	21.9
23	durch die Kammer ..... Zeile 21		46.8	44.8	59.7	82.8	93.2	78.1
24	durch den Richter und die Kammer ..... Zeile 21		-	-	-	-	-	-
<b>Asyl</b>								
<b>An</b>								
25	Erledigte Verfahren insgesamt .....		26 245	22 167	4 078	3 044	2 735	614
<b>Pro</b>								
<u>Vertretung durch Bevollmächtigte 1)</u>								
26	Kläger/Antragsteller war durch Bevollmächtigten vertreten Zeile 25		90.2	93.7	70.8	93.4	88.8	81.9
27	und zwar durch einen Rechtsanwalt ..... Zeile 25		88.9	92.5	69.6	93.1	83.6	81.3
28	durch einen sonstigen Bevollmächtigten ..... Zeile 25		1.2	1.3	1.1	0.3	5.2	0.7
29	Beklagter/Antragsgegner war durch Bevollmächtigten vertreten ..... Zeile 25		1.0	0.8	2.0	1.6	-	-
30	und zwar durch einen Rechtsanwalt ..... Zeile 25		0.1	0.1	0.1	0.1	-	-
31	durch einen sonstigen Bevollmächtigten ..... Zeile 25		0.9	0.7	2.0	1.5	-	-
<u>Beweiserhebung</u>								
32	Es fand keine Beweiserhebung statt ..... Zeile 25		99.8	99.8	99.9	99.8	100.0	100.0
33	Es fand mindestens eine Beweiserhebung statt ..... Zeile 25		0.2	0.2	0.1	0.2	-	-
34	und zwar durch den beauftragten Richter ..... Zeile 33		59.5	61.5	33.3	40.0	-	-
35	durch die Kammer ..... Zeile 33		40.5	38.5	66.7	60.0	-	-
36	durch den Richter und die Kammer ..... Zeile 33		-	-	-	-	-	-

1) In einzelnen Fällen kommt es vor, daß die Partei gleichzeitig durch einen Rechtsanwalt und durch einen anderen Bevollmächtigten vertreten wird.

Statistisches Bundesamt, Verwaltungsgenichte 1999

## GERICHTE

fahren zur Gewährung von vorläufigem Rechtsschutz

(clausus-Sachen)

Beweiserhebung

Branden- burg	Bremen	Hamburg	Hessen	Mecklen- burg- Vor- pommern	Nieder- sachsen	Nord- rhein- West- falen	Rhein- land- Pfalz	Saar- land	Sachsen	Sachsen- Anhalt	Schles- wig- Holstein	Thüringen	Lfd. Nr.
<b>insgesamt</b>													
<b>zahl</b>													
3 054	861	2 950	8 202	1 973	7 767	18 524	3 013	843	4 351	2 429	2 146	2 613	1
<b>zent</b>													
61.7	74.3	62.4	84.5	76.1	78.6	80.6	81.5	83.2	40.0	73.8	73.6	76.8	2
58.1	73.1	60.8	82.1	75.4	73.3	79.1	79.6	78.8	37.6	71.4	70.6	60.1	3
3.5	1.3	1.6	2.3	0.8	5.3	1.5	1.9	4.4	2.4	2.3	2.9	16.7	4
13.9	1.5	1.1	5.4	16.5	5.2	2.3	1.3	2.4	18.8	20.1	13.7	24.2	5
13.4	0.8	1.1	0.6	8.5	2.2	0.8	1.0	1.6	18.7	19.9	2.2	10.5	6
0.5	0.7	-	4.7	8.1	3.1	1.5	0.3	0.8	0.1	0.2	11.5	13.7	7
99.2	99.9	99.8	99.3	98.4	98.6	99.3	100.0	99.8	99.9	99.8	98.6	100.0	8
0.8	0.1	0.2	0.7	1.6	1.4	0.7	-	0.2	0.1	0.2	1.4	0.0	9
4.2	-	20.0	55.7	71.0	83.2	66.4	-	100.0	33.3	33.3	65.5	-	10
95.8	100.0	80.0	44.3	29.0	16.8	33.6	-	-	66.7	66.7	34.5	100.0	11
-	-	-	-	-	-	-	-	-	-	-	-	-	12
<b>Kammern</b>													
<b>zahl</b>													
2 156	701	2 225	5 164	1 067	5 105	11 559	1 717	455	3 208	1 919	1 606	1 992	13
<b>zent</b>													
58.3	69.3	51.9	76.9	74.5	71.3	72.3	69.8	71.0	34.4	73.6	65.6	73.8	14
54.5	67.8	49.9	73.9	73.1	64.5	69.9	66.9	65.1	31.6	70.8	61.8	52.0	15
3.9	1.6	1.9	3.1	1.4	6.9	2.3	2.9	5.9	2.8	2.8	3.9	21.8	16
19.6	1.9	1.5	6.9	25.2	7.9	3.6	2.3	4.4	25.6	25.5	16.7	30.5	17
19.0	1.0	1.5	0.9	15.5	3.3	1.2	1.7	2.9	25.4	25.2	2.9	13.8	18
0.6	0.9	-	6.0	9.7	4.6	2.4	0.6	1.5	0.2	0.3	13.8	16.8	19
98.9	99.9	99.8	99.2	97.3	98.0	98.9	100.0	99.6	99.9	99.7	98.5	99.9	20
1.1	0.1	0.2	0.8	2.7	2.0	1.1	-	0.4	0.1	0.3	1.5	0.1	21
4.2	-	20.0	54.8	75.9	82.4	68.3	-	100.0	-	33.3	58.3	-	22
95.8	100.0	80.0	45.2	24.1	17.6	31.7	-	-	100.0	66.7	41.7	100.0	23
-	-	-	-	-	-	-	-	-	-	-	-	-	24
<b>kammern</b>													
<b>zahl</b>													
898	160	725	3 038	906	2 662	6 965	1 296	388	1 143	510	540	621	25
<b>zent</b>													
69.6	96.3	94.6	97.2	78.0	92.6	94.5	96.9	97.4	55.7	74.5	97.2	86.5	26
66.9	96.3	94.2	96.2	78.0	90.4	94.3	96.3	94.8	54.3	73.7	97.0	86.2	27
2.7	-	0.4	1.1	-	2.2	0.2	0.6	2.6	1.4	0.8	0.2	0.3	28
0.1	-	-	2.7	6.3	0.1	0.2	0.1	-	-	-	4.8	4.0	29
0.1	-	-	0.1	0.2	0.1	0.1	0.1	-	-	-	0.2	-	30
-	-	-	2.6	6.1	0.0	0.0	-	-	-	-	4.6	4.0	31
100.0	100.0	100.0	99.4	99.8	99.8	99.9	100.0	100.0	99.9	100.0	99.1	100.0	32
-	-	-	0.6	0.2	0.2	0.1	-	-	0.1	-	0.9	-	33
-	-	-	57.9	-	100.0	20.0	-	-	100.0	-	100.0	-	34
-	-	-	42.1	100.0	-	80.0	-	-	-	-	-	-	35
-	-	-	-	-	-	-	-	-	-	-	-	-	36

1 VERWALTUNGS  
1.4 Vor dem Verwaltungsgericht 1999 erledigte Ver  
(ohne Numerus-  
1.4.4 Sachgebiete - Hauptgruppen

Lfd. Nr.	Sachgebiet (Systematik-Nummer, Hauptgruppe, darunter Einzelsachgebiete)	Deutsch- land	Früheres Bundes- gebiet einschl. Berlin-Ost	Neue Länder	Baden- Württem- berg	Bayern	Berlin
		An					
1	Erledigte Verfahren insgesamt .....	83 861	69 441	14 420	8 206	8 087	8 842
		Pro					
2 100	Parlaments-, Wahl- und Kommunalrecht, Recht der juristischen Personen des öffentlichen Rechts, Staatsaufsicht .....	0.7	0.6	1.6	0.3	0.7	0.2
3 200	Kultur-, Schul-, Hochschul-, Kirchen- und Erwachsenenbildungsrecht, Sport .....	2.2	2.3	1.9	2.7	1.7	2.9
4 300	Wirtschafts- und Wirtschaftsverwaltungsrecht, Landwirtschafts-, Jagd-, Forst- und Fischereirecht, Recht der freien Berufe .....	2.5	2.3	3.2	1.6	2.0	2.8
5	323 Gaststättenrecht .....	0.6	0.6	0.4	0.5	0.5	0.6
6 400	Polizei-, Ordnungs- und Wohnrecht, Umweltschutz .....	59.8	63.6	42.0	77.2	67.3	61.4
7	445 Ausländerrecht .....	22.2	25.3	7.0	34.4	27.0	47.2
8	446 Asylrecht .....	31.0	31.7	27.8	35.9	33.4	6.9
9	447 Datenschutzrecht .....	0.0	0.0	-	0.0	0.0	-
10 500	Raumordnung, Landesplanung, Bau-, Boden- und Städtebauförderungsrecht einschl. Enteignung .....	5.0	4.7	6.1	4.7	6.9	1.4
11	520 Bauplanungs-, Bauordnungs- und Städtebauförderungsrecht .....	4.8	4.6	5.7	4.6	6.8	1.3
12 600	Abgabenrecht .....	9.0	3.7	34.6	1.5	6.7	0.3
13	631 Erschließungsbeiträge .....	1.1	1.0	1.6	0.4	1.1	0.2
14 700	Öffentlicher Dienst, Wehrpflicht, Dienstrecht des Zivilschutzes, Personalvertretungsrecht .....	4.3	4.4	3.7	2.4	4.1	4.2
15	782 Personalvertretungsrecht der Länder .....	0.3	0.2	0.6	0.1	0.1	0.3
16 800	Sozialrecht, Jugendschutzrecht, Kindergartenrecht, Kriegsfolgenrecht sowie Recht der offenen Vermögensfragen .....	15.9	17.9	6.6	8.6	10.1	26.3
17	811 Sozialhilferecht .....	13.4	15.2	4.7	6.2	9.1	16.2
18 900	Sonstiges .....	0.6	0.6	0.4	1.0	0.6	0.5

Statistisches Bundesamt, Verwaltungsgerichte 1999

GERICHTE

fahren zur Gewährung von vorläufigem Rechtsschutz

clausus-Sachen)

und ausgewählte Einzelsachgebiete

Branden- burg	Bremen	Hamburg	Hessen	Mecklen- burg- Vor- pommern	Nieder- sachsen	Nord- rhein- West- falen	Rhein- land- Pfalz	Saar- land	Sachsen	Sachsen- Anhalt	Schles- wig- Holstein	Thüringen	Lfd. Nr.
zahl													
3 054	861	2 950	8 202	1 973	7 767	18 524	3 013	843	4 351	2 429	2 146	2 613	1
zent													
1.4	0.5	0.3	0.6	2.4	0.8	0.6	0.7	0.8	1.3	2.3	1.1	1.0	2
2.6	5.6	2.3	1.7	1.0	2.6	2.0	1.7	2.7	2.0	2.1	2.4	1.5	3
3.3	1.0	2.0	1.6	2.1	2.2	2.9	2.4	3.7	3.4	4.4	3.3	2.2	4
0.2	0.2	0.5	0.4	0.2	0.5	0.8	0.5	1.4	0.7	0.4	1.4	0.4	5
45.8	56.4	51.4	69.1	55.0	55.7	62.6	62.5	59.5	38.3	40.0	43.8	35.7	6
7.5	32.1	22.1	26.5	4.3	13.5	19.0	13.3	9.0	7.2	8.8	12.0	6.4	7
29.2	18.5	24.6	37.0	45.7	34.2	37.6	42.8	45.9	25.7	20.3	25.2	23.2	8
-	-	0.0	0.0	-	-	0.1	0.0	-	-	-	-	-	9
8.2	2.8	3.0	3.6	5.0	5.2	5.6	5.7	6.8	5.5	4.9	6.3	6.6	10
6.8	2.7	3.0	3.1	4.9	5.1	5.6	5.6	6.6	5.4	4.5	6.1	6.3	11
27.5	0.2	1.3	4.1	24.7	3.8	4.6	3.8	1.4	38.3	33.8	9.7	44.8	12
2.8	0.1	0.4	1.1	0.7	0.9	1.3	1.0	0.7	0.9	2.1	4.0	1.5	13
2.9	5.5	3.5	5.8	3.7	4.8	4.3	5.9	10.2	4.7	2.9	5.8	3.4	14
0.4	0.3	0.2	0.3	0.4	0.1	0.1	0.3	1.1	1.4	0.4	0.3	0.1	15
7.9	26.6	34.8	13.2	5.7	24.1	16.9	16.9	13.8	6.2	9.0	27.1	4.2	16
5.1	24.0	33.8	11.9	3.0	22.4	15.1	15.7	13.6	4.5	7.6	25.8	2.8	17
0.4	1.4	1.5	0.3	0.3	0.8	0.4	0.5	1.1	0.3	0.5	0.5	0.6	18

## 1.5 Geschäftsentwicklung 1999 der sonstigen

Lfd. Nr.	Stand der Erledigung	Deutsch- land	Früheres Bundes- gebiet einschl. Berlin-Ost	Neue Länder	Baden- Württem- berg	Bayern	Berlin
<u>Anträge zur Gewährung von vorläufigem Rechtsschutz in Numerus-clausus-Sachen</u>							
1	Anhängige Verfahren zu Jahresbeginn .....	2 294	1 562	732	30	343	93
2	Neuzugänge .....	10 519	8 428	2 091	420	1 032	2 458
3	Erledigte Verfahren .....	10 665	8 569	2 096	423	1 198	2 370
4	Anhängige Verfahren am Jahresende .....	2 148	1 421	727	27	177	181
<u>Vollstreckungsverfahren</u>							
5	Kammern insgesamt .....	2 948	2 493	455	471	188	155
6	Allgemeine Kammern .....	2 888	2 434	454	446	178	155
7	Asylkammern .....	60	59	1	25	10	-
8	<u>Sonstige Anträge außerhalb eines bei Gericht anhängigen Verfahrens</u> .....	1 147	1 028	119	24	63	107

Statistisches Bundesamt, Verwaltungsgerichte 1999

## GERICHTE

## Verfahren vor dem Verwaltungsgericht

Branden- burg	Bremen	Hamburg	Hessen	Mecklen- burg- Vor- pommern	Nieder- sachsen	Nord- rhein- West- falen	Rhein- land- Pfalz	Saar- land	Sachsen	Sachsen- Anhalt	Schles- wig- Holstein	Thüringen	Lfd. Nr.
23	17	508	222	257	1	269	4	75	311	13	-	128	1
46	40	1 031	1 413	497	747	929	188	80	842	334	90	372	2
31	57	1 081	1 482	458	739	828	189	113	840	269	89	498	3
38	-	458	153	296	9	370	3	42	313	78	1	2	4
88	13	179	299	61	326	371	422	-	209	61	69	36	5
88	12	179	294	61	326	360	418	-	209	60	66	36	6
-	1	-	5	-	-	11	4	-	-	1	3	-	7
56	43	1	567	55	29	187	4	-	2	-	3	6	8

Statistisches Bundesamt, Verwaltungsgenichte 1999

## 2 OBERVERWALTUNGSGERICHTE ALS ERSTE INSTANZ

### 2.1 Geschäftsentwicklung der erstinstanzlichen Hauptverfahren vor dem Oberverwaltungsgericht

#### 2.1.1 Geschäftsentwicklung 1995 bis 1999

Stand der Erledigung	Deutschland				
	1995	1996	1997	1998	1999

#### Senate insgesamt

Anhängige Verfahren zu Jahresbeginn .....	2 140	2 126	2 142	2 021 r	2 291
Neuzugänge 1) .....	1 399	1 385	1 293	1 641	1 217
Abgaben innerhalb des Gerichts .....	67	86	45	111	89
Erledigte Verfahren 1) .....	1 413	1 369	1 412	1 371	1 379
Anhängige Verfahren am Jahresende .....	2 126	2 142	2 023	2 291	2 129

#### Senate ohne Senate für technische Großvorhaben

Anhängige Verfahren zu Jahresbeginn .....	1 679	1 761	1 742	1 698	1 910
Neuzugänge 1) .....	1 112	1 053	1 105	1 329	1 029
Abgaben innerhalb des Gerichts .....	55	82	42	77	69
Erledigte Verfahren 1) .....	1 030	1 072	1 149	1 117	1 138
Anhängige Verfahren am Jahresende .....	1 761	1 742	1 698	1 910	1 801

#### Senate für technische Großvorhaben

Anhängige Verfahren zu Jahresbeginn .....	461	365	400	323 r	381
Neuzugänge 1) .....	287	332	188	312	188
Abgaben innerhalb des Gerichts .....	12	4	3	34	20
Erledigte Verfahren 1) .....	383	297	263	254	241
Anhängige Verfahren am Jahresende .....	365	400	325	381	328

1) Ohne Abgaben innerhalb des Gerichts.

2 OBERVERWALTUNGSGERICHTE  
2.1 Geschäftsentwicklung der erstinstanzlichen  
2.1.2 Geschäftsentwicklung

Lfd. Nr.	Stand der Erledigung	Deutsch- land	Früheres Bundes- gebiet einschl. Berlin-Ost	Neue Länder	Baden- Württem- berg	Bayern	Berlin
<b>Senats</b>							
1	Anhängige Verfahren zu Jahresbeginn .....	2 291	2 022	269	188	551	11
2	Neuzugänge 1) .....	1 217	1 021	196	170	298	14
3	Abgaben innerhalb des Gerichts .....	89	79	10	16	14	-
4	Erledigte Verfahren 1) .....	1 379	1 172	207	202	298	9
5	Anhängige Verfahren am Jahresende .....	2 129	1 871	258	156	551	16
<b>Senats ohne Senat</b>							
6	Anhängige Verfahren zu Jahresbeginn .....	1 910	1 646	264	172	518	11
7	Neuzugänge 1) .....	1 029	835	194	130	247	14
8	Abgaben innerhalb des Gerichts .....	69	59	10	13	12	-
9	Erledigte Verfahren 1) .....	1 138	936	202	166	262	9
10	Anhängige Verfahren am Jahresende .....	1 801	1 545	256	136	503	16
<b>Senats für</b>							
11	Anhängige Verfahren zu Jahresbeginn .....	381	376	5	16	33	-
12	Neuzugänge 1) .....	188	186	2	40	51	-
13	Abgaben innerhalb des Gerichts .....	20	20	-	3	2	-
14	Erledigte Verfahren 1) .....	241	236	5	36	36	-
15	Anhängige Verfahren am Jahresende .....	328	326	2	20	48	-

1) Ohne Abgaben innerhalb des Gerichts.

Statistisches Bundesamt, Verwaltungsgerichte 1999



ALS ERSTE INSTANZ

Hauptverfahren vor dem Oberverwaltungsgericht

1999 nach Ländern

Brandenburg	Bremen	Hamburg	Hessen	Mecklenburg-Vorpommern	Niedersachsen	Nordrhein-Westfalen	Rheinland-Pfalz	Saarland	Sachsen	Sachsen-Anhalt	Schleswig-Holstein	Thüringen	Lfd. Nr.
-------------	--------	---------	--------	------------------------	---------------	---------------------	-----------------	----------	---------	----------------	--------------------	-----------	----------

insgesamt

46	5	77	262	60	302	380	153	10	65	34	83	64	1
52	6	9	72	41	161	140	99	11	49	28	41	26	2
2	-	16	-	1	3	30	-	-	-	5	-	2	3
39	5	35	70	42	167	193	136	9	58	43	48	25	4
59	6	51	264	59	296	327	116	12	56	19	76	65	5

für technische Großvorhaben

41	2	9	205	60	267	253	131	9	65	34	69	64	6
50	5	4	52	41	152	107	77	10	49	28	37	26	7
2	-	1	-	1	3	30	-	-	-	5	-	2	8
34	4	3	51	42	144	139	111	8	58	43	39	25	9
57	3	10	206	59	275	221	97	11	56	19	67	65	10

technische Großvorhaben

5	3	68	57	-	35	127	22	1	-	-	14	-	11
2	1	5	20	-	9	33	22	1	-	-	4	-	12
-	-	15	-	-	-	-	-	-	-	-	-	-	13
5	1	32	19	-	23	54	25	1	-	-	9	-	14
2	3	41	58	-	21	106	19	1	-	-	9	-	15

2 OBERVERWALTUNGSGERICHTE  
2.2 Vor dem Oberverwaltungsgericht 1999  
2.2.1 Art des Verfahrens, Art der Erledigung,  
An

Lfd. Nr.	Verfahrensart, Erledigungsart, Ausgang des Verfahrens	Deutsch- land	Früheres Bundes- gebiet einschl. Berlin-Ost	Neue Länder	Baden- Württem- berg	Bayern	Berlin
							Senate
1	Erledigte Verfahren insgesamt .....	1 379	1 172	207	202	298	9
2	Klagen .....	640	551	89	67	175	5
3	Normenkontrollen .....	736	618	118	134	122	4
4	Anträge auf Prozeßkostenhilfe für Klage oder Normenkontrolle ....	3	3	-	1	1	-
5	Beendet durch Urteil .....	451	393	58	58	83	2
6	Revision zugelassen .....	16	13	3	2	2	-
7	Revision nicht zugelassen .....	398	343	55	56	79	2
8	Revision ausgeschlossen .....	37	37	-	-	2	-
9	Gerichtsbescheid .....	18	17	1	3	5	-
10	Beschluß .....	754	630	124	111	152	7
11	Prozeßvergleich .....	74	62	12	7	37	-
12	Ruhen des Verfahrens .....	56	51	5	23	11	-
13	Sonstige Erledigungsart .....	26	19	7	-	10	-
14	Durch Urteil, Gerichtsbescheid oder Beschluß beendete Verfahren ...	1 223	1 040	183	172	240	9
15	Erledigt durch Stattgabe .....	117	101	16	23	21	2
16	Teilweise Stattgabe bzw. Abweisung bzw. Ablehnung ..	53	50	3	4	13	-
17	Abweisung bzw. Ablehnung .....	400	349	51	69	57	3
18	bei diesen Erledigungsarten: Behörde beteiligt ..	565	495	70	96	88	5
19	Behörde hat obsiegt .....	394	343	51	69	55	3
20	Behörde hat teilweise obsiegt / ist teilweise unterlegen .....	53	50	3	3	13	-
21	Behörde ist unterlegen .....	118	102	16	24	20	2
22	Zurücknahme .....	507	420	87	55	120	3
23	Verweisung an ein anderes Gericht .....	15	14	1	6	3	-
24	Hauptsacheerledigung .....	116	91	25	15	26	1
25	Verbindung mit einer anderen Sache .....	15	15	-	-	-	-

Statistisches Bundesamt, Verwaltungsgenichte 1999

ALS ERSTE INSTANZ

erledigte erstinstanzliche Hauptverfahren

Zulässigkeit der Revision, Ausgang des Verfahrens

zahl

Brandenburg	Bremen	Hamburg	Hessen	Mecklenburg-Vorpommern	Niedersachsen	Nordrhein-Westfalen	Rheinland-Pfalz	Saarland	Sachsen	Sachsen-Anhalt	Schleswig-Holstein	Thüringen	Lfd. Nr.
insgesamt													
39	5	35	70	42	167	193	136	9	58	43	48	25	1
10	2	34	34	31	102	69	62	1	21	25	10	2	2
29	3	1	35	11	65	134	74	8	37	18	38	23	3
-	-	-	1	-	-	-	-	-	-	-	-	-	4
11	2	24	11	7	70	55	60	5	22	11	23	7	5
1	-	-	1	-	1	5	1	-	-	2	1	-	6
10	2	24	10	7	69	43	32	4	22	9	22	7	7
-	-	-	-	-	-	7	27	1	-	-	-	-	8
-	-	1	-	-	2	5	1	-	1	-	-	-	9
27	1	10	54	31	82	126	58	4	27	27	25	12	10
-	-	-	4	4	5	4	5	-	3	3	-	2	11
-	-	-	1	-	6	2	8	-	5	-	-	-	12
1	2	-	-	-	2	1	4	-	-	2	-	4	13
38	3	35	65	38	154	186	119	9	50	38	48	19	14
4	1	-	3	1	12	22	14	1	7	3	2	1	15
-	-	-	1	2	9	4	12	3	1	-	4	-	16
7	2	27	20	8	55	53	41	2	17	12	20	7	17
11	3	27	24	11	76	79	67	4	25	15	26	8	18
7	2	27	19	9	55	53	41	1	17	11	18	7	19
1	-	-	2	1	9	4	12	3	1	-	4	-	20
3	1	-	3	1	12	22	14	-	7	4	4	1	21
18	-	8	28	23	71	80	41	3	15	20	11	11	22
-	-	-	2	-	-	2	-	-	-	1	1	-	23
9	-	-	10	4	5	18	8	-	10	2	8	-	24
-	-	-	1	-	2	7	3	-	-	-	2	-	25

## 2 OBERVERWALTUNGSGERICHTE

## 2.2 Vor dem Oberverwaltungsgericht 1999

noch: 2.2.1 Art des Verfahrens, Art der Erledigung.

An

Lfd. Nr.	Verfahrensart, Erledigungsart, Ausgang des Verfahrens	Deutschland	Früheres Bundesgebiet einschl. Berlin-Ost	Neue Länder	Baden-Württemberg	Bayern	Berlin
Senate ohne Senate							
26	Erledigte Verfahren insgesamt .....	1 138	936	202	168	262	9
27	Klagen .....	400	316	84	32	133	5
28	Normenkontrollen .....	735	617	118	133	122	4
29	Anträge auf Prozeßkostenhilfe für Klage oder Normenkontrolle ....	3	3	-	1	1	-
30	Beendet durch Urteil .....	374	318	56	50	75	2
31	Revision zugelassen .....	10	8	2	1	2	-
32	Revision nicht zugelassen .....	328	274	54	49	71	2
33	Revision ausgeschlossen .....	36	36	-	-	2	-
34	Gerichtsbescheid .....	6	5	1	-	4	-
35	Beschluß .....	618	497	121	88	129	7
36	Prozeßvergleich .....	69	57	12	7	34	-
37	Ruhen des Verfahrens .....	47	42	5	21	10	-
38	Sonstige Erledigungsart .....	24	17	7	-	10	-
39	Durch Urteil, Gerichtsbescheid oder Beschluß beendete Verfahren ...	998	820	178	138	208	9
40	Erledigt durch Stattgabe .....	117	101	16	23	21	2
41	Teilweise Stattgabe bzw. Abweisung bzw. Ablehnung ..	52	49	3	3	13	-
42	Abweisung bzw. Ablehnung .....	311	262	49	58	48	3
43	bei diesen Erledigungsarten: Behörde beteiligt ..	475	407	68	84	79	5
44	Behörde hat obsiegt .....	305	256	43	58	46	3
45	Behörde hat teilweise obsiegt / ist teilweise unterlegen .....	52	49	3	2	13	-
46	Behörde ist unterlegen .....	118	102	16	24	20	2
47	Zurücknahme .....	402	317	85	37	102	3
48	Verweisung an ein anderes Gericht .....	12	11	1	4	3	-
49	Hauptsacheerledigung .....	91	67	24	13	21	1
50	Verbindung mit einer anderen Sache .....	13	13	-	-	-	-
Senate für							
51	Erledigte Verfahren insgesamt .....	241	236	5	36	36	-
52	Klagen .....	240	235	5	35	36	-
53	Normenkontrollen .....	1	1	-	1	-	-
54	Anträge auf Prozeßkostenhilfe für Klage oder Normenkontrolle ....	-	-	-	-	-	-
55	Beendet durch Urteil .....	77	75	2	8	8	-
56	Revision zugelassen .....	6	5	1	1	-	-
57	Revision nicht zugelassen .....	70	69	1	7	8	-
58	Revision ausgeschlossen .....	1	1	-	-	-	-
59	Gerichtsbescheid .....	12	12	-	3	1	-
60	Beschluß .....	136	133	3	23	23	-
61	Prozeßvergleich .....	5	5	-	-	3	-
62	Ruhen des Verfahrens .....	9	9	-	2	1	-
63	Sonstige Erledigungsart .....	2	2	-	-	-	-
64	Durch Urteil, Gerichtsbescheid oder Beschluß beendete Verfahren ...	225	220	5	34	32	-
65	Erledigt durch Stattgabe .....	-	-	-	-	-	-
66	Teilweise Stattgabe bzw. Abweisung bzw. Ablehnung ..	1	1	-	1	-	-
67	Abweisung bzw. Ablehnung .....	89	87	2	11	9	-
68	bei diesen Erledigungsarten: Behörde beteiligt ..	90	88	2	12	9	-
69	Behörde hat obsiegt .....	69	87	2	11	9	-
70	Behörde hat teilweise obsiegt / ist teilweise unterlegen .....	1	1	-	1	-	-
71	Behörde ist unterlegen .....	-	-	-	-	-	-
72	Zurücknahme .....	105	103	2	18	18	-
73	Verweisung an ein anderes Gericht .....	3	3	-	2	-	-
74	Hauptsacheerledigung .....	25	24	1	2	5	-
75	Verbindung mit einer anderen Sache .....	2	2	-	-	-	-

Statistisches Bundesamt, Verwaltungsgerichte 1999

# ALS ERSTE INSTANZ

erledigte erstinstanzliche Hauptverfahren

Zulässigkeit der Revision, Ausgang des Verfahrens  
zahl

Brandenburg	Bremen	Hamburg	Hessen	Mecklenburg-Vorpommern	Niedersachsen	Nordrhein-Westfalen	Rheinland-Pfalz	Saarland	Sachsen	Sachsen-Anhalt	Schleswig-Holstein	Thüringen	Lfd. Nr.
für technische Großvorhaben													
34	4	3	51	42	144	139	111	8	58	43	39	25	26
5	1	2	15	31	79	5	37	-	21	25	1	2	27
29	3	1	35	11	65	134	74	8	37	18	38	23	28
-	-	-	1	-	-	-	-	-	-	-	-	-	29
9	2	1	8	7	64	37	57	5	22	11	17	7	30
-	-	-	1	-	1	1	1	-	-	2	1	-	31
9	2	1	7	7	63	29	30	4	22	9	16	7	32
-	-	-	-	-	-	7	26	1	-	-	-	-	33
-	-	-	-	-	-	-	1	-	1	-	-	-	34
24	1	2	40	31	68	96	41	3	27	27	22	12	35
-	-	-	3	4	5	3	5	-	3	3	-	2	36
-	-	-	-	-	5	2	4	-	5	-	-	-	37
1	1	-	-	-	2	1	3	-	-	2	-	4	38
33	3	3	48	38	132	133	99	8	50	38	39	19	39
4	1	-	3	1	12	22	14	1	7	3	2	1	40
-	-	-	1	2	9	4	12	3	1	-	4	-	41
5	2	3	17	8	47	30	38	2	17	12	14	7	42
9	3	3	21	11	68	56	64	4	25	15	20	8	43
5	2	3	16	9	47	30	38	1	17	11	12	7	44
1	-	-	2	1	9	4	12	3	1	-	4	-	45
3	1	-	3	1	12	22	14	-	7	4	4	1	46
16	-	-	21	23	58	61	24	2	15	20	9	11	47
-	-	-	1	-	-	2	-	-	-	1	1	-	48
8	-	-	5	4	4	8	8	-	10	2	7	-	49
-	-	-	-	-	2	6	3	-	-	-	2	-	50
technische Großvorhaben													
5	1	32	19	-	23	54	25	1	-	-	9	-	51
5	1	32	19	-	23	54	25	1	-	-	9	-	52
-	-	-	-	-	-	-	-	-	-	-	-	-	53
-	-	-	-	-	-	-	-	-	-	-	-	-	54
2	-	23	3	-	6	18	3	-	-	-	6	-	55
1	-	-	-	-	-	4	-	-	-	-	-	-	56
1	-	23	3	-	6	14	2	-	-	-	6	-	57
-	-	-	-	-	-	-	1	-	-	-	-	-	58
-	-	1	-	-	2	5	-	-	-	-	-	-	59
3	-	8	14	-	14	30	17	1	-	-	3	-	60
-	-	-	1	-	-	1	-	-	-	-	-	-	61
-	-	-	1	-	1	-	4	-	-	-	-	-	62
-	1	-	-	-	-	-	1	-	-	-	-	-	63
5	-	32	17	-	22	53	20	1	-	-	9	-	64
-	-	-	-	-	-	-	-	-	-	-	-	-	65
-	-	-	-	-	-	-	-	-	-	-	-	-	66
2	-	24	3	-	8	23	3	-	-	-	6	-	67
2	-	24	3	-	8	23	3	-	-	-	6	-	68
2	-	24	3	-	8	23	3	-	-	-	6	-	69
-	-	-	-	-	-	-	-	-	-	-	-	-	70
-	-	-	-	-	-	-	-	-	-	-	-	-	71
2	-	8	7	-	13	19	17	1	-	-	2	-	72
-	-	-	1	-	-	-	-	-	-	-	-	-	73
1	-	-	5	-	1	10	-	-	-	-	1	-	74
-	-	-	1	-	-	1	-	-	-	-	-	-	75

2 OBERVERWALTUNGSGERICHTE  
2.2 Vor dem Oberverwaltungsgericht 1999  
2.2.1 Art des Verfahrens, Art der Erledigung,  
Pro

Lfd. Nr.	Verfahrensart, Erledigungsart, Ausgang des Verfahrens	Anteil in % an ...	Deutschland	Früheres Bundesgebiet einschl. Berlin-Ost	Neue Länder	Baden-Württemberg	Bayern	Berlin
<b>Senate</b>								
1	Erledigte Verfahren insgesamt .....		100	100	100	100	100	100
2	Klagen ..... Zeile 1		46.4	47.0	43.0	33.2	58.7	55.6
3	Normenkontrollen ..... Zeile 1		53.4	52.7	57.0	66.3	40.9	44.4
4	Anträge auf Prozeßkostenhilfe für Klage oder Normenkontrolle ..... Zeile 1		0.2	0.3	-	0.5	0.3	-
5	Beendet durch Urteil ..... Zeile 1		32.7	33.5	28.0	28.7	27.9	22.2
6	Revision zugelassen ..... Zeile 5		3.5	3.3	5.2	3.4	2.4	-
7	Revision nicht zugelassen ..... Zeile 5		88.2	87.3	94.8	96.6	95.2	100.0
8	Revision ausgeschlossen ..... Zeile 5		8.2	9.4	-	-	2.4	-
9	Gerichtsbescheid ..... Zeile 1		1.3	1.6	0.5	1.5	1.7	-
10	Beschluß ..... Zeile 1		54.7	53.8	59.9	55.0	51.0	77.8
11	Prozeßvergleich ..... Zeile 1		5.4	5.3	5.8	3.5	12.4	-
12	Ruhen des Verfahrens ..... Zeile 1		4.1	4.4	2.4	11.4	3.7	-
13	Sonstige Erledigungsart ..... Zeile 1		1.9	1.6	3.4	-	3.4	-
14	Durch Urteil, Gerichtsbescheid oder Beschluß beendete Verfahren ..... Zeile 1		88.7	88.7	88.4	85.1	80.5	100.0
15	Erledigt durch Stattgabe ..... Zeile 14		9.6	9.7	8.7	13.4	8.8	22.2
16	Teilweise Stattgabe bzw. Abweisung bzw. Ablehnung ..... Zeile 14		4.3	4.8	1.6	2.3	5.4	-
17	Abweisung bzw. Ablehnung ..... Zeile 14		32.7	33.6	27.9	40.1	23.8	33.3
18	bei diesen Erledigungsarten: Behörde beteiligt .... 2. 15-17		99.1	99.0	100.0	100.0	96.7	100.0
19	Behörde hat obsiegt ..... Zeile 18		69.7	69.3	72.9	71.9	62.5	60.0
20	Behörde hat teilweise obsiegt / ist teilweise unterlegen ..... Zeile 18		9.4	10.1	4.3	3.1	14.8	-
21	Behörde ist unterlegen ..... Zeile 18		20.9	20.6	22.9	25.0	22.7	40.0
22	Zurücknahme ..... Zeile 14		41.5	40.4	47.5	32.0	50.0	33.3
23	Verweisung an ein anderes Gericht ..... Zeile 14		1.2	1.3	0.5	3.5	1.3	-
24	Hauptsacheerledigung ..... Zeile 14		9.5	8.8	13.7	8.7	10.8	11.1
25	Verbindung mit einer anderen Sache ..... Zeile 14		1.2	1.4	-	-	-	-

Statistisches Bundesamt, Verwaltungsgenichte 1999

# ALS ERSTE INSTANZ

erledigte erstinstanzliche Hauptverfahren

Zulässigkeit der Revision, Ausgang des Verfahrens

zent

Brandenburg	Bremen	Hamburg	Hessen	Mecklenburg-Vorpommern	Niedersachsen	Nordrhein-Westfalen	Rheinland-Pfalz	Saarland	Sachsen	Sachsen-Anhalt	Schleswig-Holstein	Thüringen	Lfd. Nr.
insgesamt													
100	100	100	100	100	100	100	100	100	100	100	100	100	1
25.6	40.0	97.1	48.6	73.8	61.1	30.6	45.6	11.1	36.2	58.1	20.8	8.0	2
74.4	60.0	2.9	50.0	26.2	38.9	69.4	54.4	88.9	63.8	41.9	79.2	92.0	3
-	-	-	1.4	-	-	-	-	-	-	-	-	-	4
28.2	40.0	68.6	15.7	16.7	41.9	28.5	44.1	55.6	37.9	25.6	47.9	28.0	5
9.1	-	-	9.1	-	1.4	9.1	1.7	-	-	18.2	4.3	-	6
90.9	100.0	100.0	90.9	100.0	98.6	78.2	53.3	80.0	100.0	81.8	95.7	100.0	7
-	-	-	-	-	-	12.7	45.0	20.0	-	-	-	-	8
-	-	2.9	-	-	1.2	2.6	0.7	-	1.7	-	-	-	9
69.2	20.0	28.6	77.1	73.8	49.1	65.3	42.6	44.4	46.6	62.8	52.1	48.0	10
-	-	-	5.7	9.5	3.0	2.1	3.7	-	5.2	7.0	-	8.0	11
-	-	-	1.4	-	3.6	1.0	5.9	-	8.6	-	-	-	12
2.6	40.0	-	-	-	1.2	0.5	2.9	-	-	4.7	-	16.0	13
97.4	60.0	100.0	92.9	90.5	92.2	96.4	87.5	100.0	86.2	88.4	100.0	76.0	14
10.5	33.3	-	4.6	2.6	7.8	11.8	11.8	11.1	14.0	7.9	4.2	5.3	15
-	-	-	1.5	5.3	5.8	2.2	10.1	33.3	2.0	-	8.3	-	16
18.4	66.7	77.1	30.8	21.1	35.7	28.5	34.5	22.2	34.0	31.6	41.7	36.8	17
100.0	100.0	100.0	100.0	100.0	100.0	100.0	100.0	100.0	100.0	100.0	100.0	100.0	18
63.6	66.7	100.0	79.2	81.8	72.4	67.1	61.2	25.0	68.0	73.3	63.2	87.5	19
9.1	-	-	8.3	9.1	11.8	5.1	17.9	75.0	4.0	-	15.4	-	20
27.3	33.3	-	12.5	9.1	15.8	27.8	20.9	-	28.0	26.7	15.4	12.5	21
47.4	-	22.9	43.1	60.5	46.1	43.0	34.5	33.3	30.0	52.6	22.9	57.9	22
-	-	-	3.1	-	-	1.1	-	-	-	2.6	2.1	-	23
23.7	-	-	15.4	10.5	3.2	9.7	6.7	-	20.0	5.3	16.7	-	24
-	-	-	1.5	-	1.3	3.8	2.5	-	-	-	4.2	-	25

Statistisches Bundesamt, Verwaltungsgerrichte 1999

## 2 OBERVERWALTUNGSGERICHTE

## 2.2 Vor dem Obergerverwaltungsgericht 1999

noch: 2.2.1 Art des Verfahrens, Art der Erledigung,

Pro

Lfd. Nr.	Verfahrensart, Erledigungsart, Ausgang des Verfahrens	Anteil in % an ...	Deutschland	Früheres Bundesgebiet einschl. Berlin-Ost	Neue Länder	Baden-Württemberg	Bayern	Berlin
Senate ohne Senate								
26	Erledigte Verfahren insgesamt .....		100	100	100	100	100	100
27	Klagen .....	Zeile 26	35.1	33.8	41.6	19.3	53.1	55.6
28	Normenkontrollen .....	Zeile 26	64.6	65.9	58.4	80.1	46.6	44.4
29	Anträge auf Prozeßkostenhilfe für Klage oder Normenkontrolle .....	Zeile 26	0.3	0.3	-	0.6	0.4	-
30	Beendet durch Urteil .....	Zeile 26	32.9	34.0	27.7	30.1	28.6	22.2
31	Revision zugelassen .....	Zeile 30	2.7	2.5	3.6	2.0	2.7	-
32	Revision nicht zugelassen .....	Zeile 30	87.7	86.2	96.4	98.0	94.7	100.0
33	Revision ausgeschlossen .....	Zeile 30	9.6	11.3	-	-	2.7	-
34	Gerichtsbescheid .....	Zeile 26	0.5	0.5	0.5	-	1.5	-
35	Beschluß .....	Zeile 26	54.3	53.1	59.9	53.0	49.2	77.8
36	Prozeßvergleich .....	Zeile 26	6.1	6.1	5.9	4.2	13.0	-
37	Ruhe des Verfahrens .....	Zeile 26	4.1	4.5	2.5	12.7	3.8	-
38	Sonstige Erledigungsart .....	Zeile 26	2.1	1.8	3.5	-	3.8	-
39	Durch Urteil, Gerichtsbescheid oder Beschluß beendete Verfahren .....	Zeile 26	87.7	87.6	88.1	83.1	79.4	100.0
40	Erledigt durch Stattgabe .....	Zeile 39	11.7	12.3	9.0	16.7	10.1	22.2
41	Teilweise Stattgabe bzw. Abweisung bzw. Ablehnung .....	Zeile 39	5.2	6.0	1.7	2.2	6.3	-
42	Abweisung bzw. Ablehnung .....	Zeile 39	31.2	32.0	27.5	42.0	23.1	33.3
43	bei diesen Erledigungsarten: Behörde beteiligt ....	Z. 40-42	99.0	98.8	100.0	100.0	96.3	100.0
44	Behörde hat obsiegt .....	Zeile 43	64.2	62.9	72.1	69.0	58.2	60.0
45	Behörde hat teilweise obsiegt / ist teilweise unterlegen .....	Zeile 43	10.9	12.0	4.4	2.4	16.5	-
46	Behörde ist unterlegen .....	Zeile 43	24.8	25.1	23.5	28.6	25.3	40.0
47	Zurücknahme .....	Zeile 39	40.3	38.7	47.8	26.8	49.0	33.3
48	Verweisung an ein anderes Gericht .....	Zeile 39	1.2	1.3	0.6	2.9	1.4	-
49	Hauptsacheerledigung .....	Zeile 39	9.1	8.2	13.5	9.4	10.1	11.1
50	Verbindung mit einer anderen Sache .....	Zeile 39	1.3	1.6	-	-	-	-
Senate für								
51	Erledigte Verfahren insgesamt .....		100	100	100	100	100	-
52	Klagen .....	Zeile 51	99.6	99.6	100.0	97.2	100.0	-
53	Normenkontrollen .....	Zeile 51	0.4	0.4	-	2.8	-	-
54	Anträge auf Prozeßkostenhilfe für Klage oder Normenkontrolle .....	Zeile 51	-	-	-	-	-	-
55	Beendet durch Urteil .....	Zeile 51	32.0	31.8	40.0	22.2	22.2	-
56	Revision zugelassen .....	Zeile 55	7.8	6.7	50.0	12.5	-	-
57	Revision nicht zugelassen .....	Zeile 55	90.9	92.0	50.0	87.5	100.0	-
58	Revision ausgeschlossen .....	Zeile 55	1.3	1.3	-	-	-	-
59	Gerichtsbescheid .....	Zeile 51	5.0	5.1	-	8.3	2.8	-
60	Beschluß .....	Zeile 51	56.4	56.4	60.0	63.9	63.9	-
61	Prozeßvergleich .....	Zeile 51	2.1	2.1	-	-	8.3	-
62	Ruhe des Verfahrens .....	Zeile 51	3.7	3.8	-	5.6	2.8	-
63	Sonstige Erledigungsart .....	Zeile 51	0.8	0.8	-	-	-	-
64	Durch Urteil, Gerichtsbescheid oder Beschluß beendete Verfahren .....	Zeile 51	93.4	93.2	100.0	94.4	88.9	-
65	Erledigt durch Stattgabe .....	Zeile 64	-	-	-	-	-	-
66	Teilweise Stattgabe bzw. Abweisung bzw. Ablehnung .....	Zeile 64	0.4	0.5	-	2.9	-	-
67	Abweisung bzw. Ablehnung .....	Zeile 64	33.6	39.5	40.0	32.4	28.1	-
68	bei diesen Erledigungsarten: Behörde beteiligt ....	Z. 65-67	100.0	100.0	100.0	100.0	100.0	-
69	Behörde hat obsiegt .....	Zeile 68	98.9	98.9	100.0	91.7	100.0	-
70	Behörde hat teilweise obsiegt / ist teilweise unterlegen .....	Zeile 68	1.1	1.1	-	8.3	-	-
71	Behörde ist unterlegen .....	Zeile 68	-	-	-	-	-	-
72	Zurücknahme .....	Zeile 64	46.7	46.8	40.0	52.9	56.3	-
73	Verweisung an ein anderes Gericht .....	Zeile 64	1.3	1.4	-	5.9	-	-
74	Hauptsacheerledigung .....	Zeile 64	11.1	10.9	20.0	5.9	15.6	-
75	Verbindung mit einer anderen Sache .....	Zeile 64	0.9	0.9	-	-	-	-

Statistisches Bundesamt, Verwaltungsgenichte 1999



ALS ERSTE INSTANZ

erledigte erstinstanzliche Hauptverfahren

Zulässigkeit der Revision, Ausgang des Verfahrens

zent

Brandenburg	Bremen	Hamburg	Hessen	Mecklenburg-Vorpommern	Niedersachsen	Nordrhein-Westfalen	Rheinland-Pfalz	Saarland	Sachsen	Sachsen-Anhalt	Schleswig-Holstein	Thüringen	Lfd. Nr.
-------------	--------	---------	--------	------------------------	---------------	---------------------	-----------------	----------	---------	----------------	--------------------	-----------	----------

für technische Großvorhaben

100	100	100	100	100	100	100	100	100	100	100	100	100	26
14.7	25.0	66.7	29.4	73.8	54.9	3.6	33.3	-	36.2	58.1	2.6	8.0	27
85.3	75.0	33.3	68.6	26.2	45.1	96.4	66.7	100.0	63.8	41.9	97.4	92.0	28
-	-	-	2.0	-	-	-	-	-	-	-	-	-	29
26.5	50.0	33.3	15.7	16.7	44.4	26.6	51.4	62.5	37.9	25.6	43.6	28.0	30
-	-	-	12.5	-	1.6	2.7	1.8	-	-	18.2	5.9	-	31
100.0	100.0	100.0	87.5	100.0	98.4	78.4	52.6	80.0	100.0	81.8	94.1	100.0	32
-	-	-	-	-	-	18.9	45.6	20.0	-	-	-	-	33
-	-	-	-	-	-	-	0.9	-	1.7	-	-	-	34
70.6	25.0	66.7	78.4	73.8	47.2	69.1	36.9	37.5	46.6	62.8	56.4	48.0	35
-	-	-	5.9	9.5	3.5	2.2	4.5	-	5.2	7.0	-	8.0	36
-	-	-	-	-	3.5	1.4	3.6	-	8.6	-	-	-	37
2.9	25.0	-	-	-	1.4	0.7	2.7	-	-	4.7	-	16.0	38
97.1	75.0	100.0	94.1	90.5	91.7	95.7	89.2	100.0	86.2	88.4	100.0	76.0	39
12.1	33.3	-	6.3	2.6	9.1	16.5	14.1	12.5	14.0	7.9	5.1	5.3	40
-	-	-	2.1	5.3	6.8	3.0	12.1	37.5	2.0	-	10.3	-	41
15.2	66.7	100.0	35.4	21.1	35.6	22.6	38.4	25.0	34.0	31.6	35.9	36.8	42
100.0	100.0	100.0	100.0	100.0	100.0	100.0	100.0	66.7	100.0	100.0	100.0	100.0	43
55.6	66.7	100.0	76.2	81.8	69.1	53.6	59.4	25.0	68.0	73.3	60.0	87.5	44
11.1	-	-	9.5	9.1	13.2	7.1	18.8	75.0	4.0	-	20.0	-	45
33.3	33.3	-	14.3	9.1	17.6	33.3	21.9	-	28.0	26.7	20.0	12.5	46
48.5	-	-	43.8	60.5	43.9	45.9	24.2	25.0	30.0	52.6	23.1	57.9	47
-	-	-	2.1	-	-	1.5	-	-	-	2.6	2.6	-	48
24.2	-	-	10.4	10.5	3.0	6.0	8.1	-	20.0	5.3	17.9	-	49
-	-	-	-	-	1.5	4.5	3.0	-	-	-	5.1	-	50

technische Großvorhaben

100	100	100	100	-	100	100	100	100	-	-	100	-	51
100.0	100.0	100.0	100.0	-	100.0	100.0	100.0	100.0	-	-	100.0	-	52
-	-	-	-	-	-	-	-	-	-	-	-	-	53
-	-	-	-	-	-	-	-	-	-	-	-	-	54
40.0	-	71.9	15.8	-	26.1	33.3	12.0	-	-	-	66.7	-	55
50.0	-	-	-	-	-	22.2	-	-	-	-	-	-	56
50.0	-	100.0	100.0	-	100.0	77.8	66.7	-	-	-	100.0	-	57
-	-	-	-	-	-	33.3	-	-	-	-	-	-	58
-	-	3.1	-	-	8.7	9.3	-	-	-	-	-	-	59
60.0	-	25.0	73.7	-	60.9	55.6	68.0	100.0	-	-	33.3	-	60
-	-	-	5.3	-	-	1.9	-	-	-	-	-	-	61
-	-	-	5.3	-	4.3	-	16.0	-	-	-	-	-	62
-	100.0	-	-	-	-	-	4.0	-	-	-	-	-	63
100.0	-	100.0	89.5	-	95.7	98.1	80.0	100.0	-	-	100.0	-	64
-	-	-	-	-	-	-	-	-	-	-	-	-	65
-	-	-	-	-	-	-	-	-	-	-	-	-	66
40.0	-	75.0	17.6	-	36.4	43.4	15.0	-	-	-	66.7	-	67
100.0	-	100.0	100.0	-	100.0	100.0	100.0	-	-	-	100.0	-	68
100.0	-	100.0	100.0	-	100.0	100.0	100.0	-	-	-	100.0	-	69
-	-	-	-	-	-	-	-	-	-	-	-	-	70
-	-	-	-	-	-	-	-	-	-	-	-	-	71
40.0	-	25.0	41.2	-	59.1	35.8	85.0	100.0	-	-	22.2	-	72
-	-	-	5.9	-	-	-	-	-	-	-	-	-	73
20.0	-	-	29.4	-	4.5	18.9	-	-	-	-	11.1	-	74
-	-	-	5.9	-	-	1.9	-	-	-	-	-	-	75

**2 OBERVERWALTUNGSGERICHTE**  
**2.2 Vor dem Obergerverwaltungsgericht 1999**  
**2.2.2 Verfahrens**

Lfd. Nr.	Verfahrensdauer	Deutschland	Früheres Bundesgebiet einschl. Berlin-Ost	Neue Länder	Baden-Württemberg	Bayern	Berlin
<b>Senat</b>							
<b>An</b>							
1	Erledigte Verfahren insgesamt .....	1 379	1 172	207	202	298	9
2	Durchschnittsdauer in Monaten .....	17.2	17.6	14.8	12.5	15.9	16.2
<b>Pro</b>							
3	Verfahrensdauer mehr als ... bis ... Monate .....	100	100	100	100	100	100
4	bis 3 .....	16.8	16.4	19.8	27.7	23.5	44.4
5	3 - 6 .....	11.4	11.0	13.5	14.4	13.1	22.2
6	6 - 12 .....	22.4	22.7	20.8	31.2	15.8	11.1
7	12 - 18 .....	14.5	15.0	11.6	11.9	13.1	-
8	18 - 24 .....	9.4	9.0	11.1	5.9	8.1	-
9	24 - 36 .....	13.4	13.1	15.5	5.4	16.1	-
10	mehr als 36 Monate .....	12.0	12.8	7.7	3.5	10.4	22.2
<b>An</b>							
11	Durch Urteil beendete Verfahren .....	451	393	58	58	83	2
12	Durchschnittsdauer in Monaten .....	20.9	21.2	18.3	12.4	21.0	28.6
<b>Pro</b>							
13	Verfahrensdauer mehr als ... bis ... Monate .....	100	100	100	100	100	100
14	bis 3 .....	1.8	2.0	-	1.7	6.0	50.0
15	3 - 6 .....	7.5	6.4	15.5	13.8	10.8	-
16	6 - 12 .....	29.9	30.0	29.3	50.0	20.5	-
17	12 - 18 .....	15.1	15.3	13.8	17.2	16.9	-
18	18 - 24 .....	12.0	12.2	10.3	8.6	9.6	-
19	24 - 36 .....	17.1	16.3	22.4	6.9	19.3	-
20	mehr als 36 Monate .....	16.6	17.8	8.6	1.7	16.9	50.0
<b>An</b>							
21	Durch Sachbeschuß (Gerichtsbescheid) beendete Verfahren .....	18	17	1	3	5	-
22	Durchschnittsdauer in Monaten .....	15.2	15.7	7.2	4.1	18.1	-
<b>Pro</b>							
23	Verfahrensdauer mehr als ... bis ... Monate .....	100	100	100	100	100	-
24	bis 3 .....	11.1	11.8	-	33.3	20.0	-
25	3 - 6 .....	11.1	11.8	-	66.7	-	-
26	6 - 12 .....	33.3	29.4	100.0	-	20.0	-
27	12 - 18 .....	5.6	5.9	-	-	20.0	-
28	18 - 24 .....	16.7	17.6	-	-	-	-
29	24 - 36 .....	22.2	23.5	-	-	40.0	-
30	mehr als 36 Monate .....	-	-	-	-	-	-

# ALS ERSTE INSTANZ

erledigte erstinstanzliche Hauptverfahren

dauer

Brandenburg	Bremen	Hamburg	Hessen	Mecklenburg-Vorpommern	Niedersachsen	Nordrhein-Westfalen	Rheinland-Pfalz	Saarland	Sachsen	Sachsen-Anhalt	Schleswig-Holstein	Thüringen	Lfd. Nr.
insgesamt													
zahl													
39 15.3	5 13.0	35 37.4	70 30.8	42 20.2	167 19.5	193 19.6	136 12.7	9 9.3	58 15.1	43 8.5	48 17.3	25 15.4	1 2
zent													
100	100	100	100	100	100	100	100	100	100	100	100	100	3
10.3	20.0	-	8.6	11.9	11.4	7.8	9.8	22.2	10.3	39.5	12.5	36.0	4
10.3	-	5.7	5.7	2.4	7.2	10.4	11.0	-	22.4	16.3	12.5	12.0	5
25.6	40.0	2.9	20.0	11.9	20.4	21.2	33.8	44.4	27.6	18.3	27.1	20.0	6
20.5	20.0	8.6	7.1	14.3	18.6	16.6	26.5	22.2	10.3	9.3	6.3	-	7
15.4	-	-	7.1	19.0	13.8	11.9	10.3	11.1	5.2	9.3	8.3	8.0	8
15.4	20.0	5.7	20.0	33.3	13.8	18.1	6.6	-	12.1	9.3	20.8	4.0	9
2.6	-	77.1	31.4	7.1	15.0	14.0	2.2	-	12.1	-	12.5	20.0	10
zahl													
11 18.6	2 13.0	24 42.6	11 36.9	7 23.4	70 26.0	55 21.3	60 13.4	5 13.7	22 12.9	11 17.1	23 22.1	7 31.6	11 12
zent													
100	100	100	100	100	100	100	100	100	100	100	100	100	13
-	-	-	-	-	-	-	-	-	-	-	4.3	-	14
-	-	-	-	14.3	2.9	3.6	5.0	-	36.4	-	4.3	-	15
27.3	50.0	-	27.3	22.9	27.3	48.3	40.0	40.0	31.8	45.5	26.1	28.6	16
36.4	-	-	18.2	28.6	14.3	10.9	25.0	40.0	4.5	9.1	4.3	-	17
9.1	-	-	-	14.3	17.1	18.2	13.3	20.0	4.5	18.2	17.4	14.3	18
27.3	50.0	8.3	9.1	28.6	20.0	29.1	8.3	-	18.2	27.3	21.7	14.3	19
-	-	91.7	45.5	14.3	22.9	10.9	-	-	4.5	-	21.7	42.9	20
zahl													
-	-	1 9.9	-	-	2 18.1	5 21.9	1 9.0	-	1 7.2	-	-	-	21 22
zent													
-	-	100	-	-	100	100	100	-	100	-	-	-	23
-	-	-	-	-	-	-	-	-	-	-	-	-	24
-	-	-	-	-	-	-	-	-	-	-	-	-	25
-	-	100.0	-	-	-	40.0	100.0	-	100.0	-	-	-	26
-	-	-	-	-	-	-	-	-	-	-	-	-	27
-	-	-	-	-	100.0	20.0	-	-	-	-	-	-	28
-	-	-	-	-	-	40.0	-	-	-	-	-	-	29
-	-	-	-	-	-	-	-	-	-	-	-	-	30

**2 OBERVERWALTUNGSGERICHTE**  
**2.2 Vor dem Obergerwaltungsgericht 1999**  
**noch: 2.2.2 Verfahrens**

Lfd. Nr.	Verfahrensdauer	Deutschland	Früheres Bundesgebiet einschl. Berlin-Ost	Neue Länder	Baden-Württemberg	Bayern	Berlin
<b>Senats ohne Senat</b>							
<b>An</b>							
31	Erledigte Verfahren insgesamt .....	1 138	936	202	166	262	9
32	Durchschnittsdauer in Monaten .....	17.1	17.6	14.8	13.6	16.9	16.2
<b>Pro</b>							
33	Verfahrensdauer mehr als ... bis ... Monate .....	100	100	100	100	100	100
34	bis 3 .....	17.8	17.3	20.3	24.7	23.3	44.4
35	3 - 6 .....	11.0	10.4	13.9	13.9	11.1	22.2
36	6 - 12 .....	22.7	23.2	20.3	32.5	14.9	11.1
37	12 - 18 .....	13.2	13.6	11.4	12.7	13.4	-
38	18 - 24 .....	10.0	9.8	10.9	6.6	8.0	-
39	24 - 36 .....	14.6	14.3	15.3	6.0	17.9	-
40	mehr als 36 Monate .....	10.8	11.4	7.9	3.6	11.5	22.2
<b>An</b>							
41	Durch Urteil beendete Verfahren .....	374	318	56	50	75	2
42	Durchschnittsdauer in Monaten .....	19.4	19.7	18.0	12.0	21.7	28.6
<b>Pro</b>							
43	Verfahrensdauer mehr als ... bis ... Monate .....	100	100	100	100	100	100
44	bis 3 .....	2.1	2.5	-	2.0	6.7	50.0
45	3 - 6 .....	9.1	7.9	16.1	16.0	12.0	-
46	6 - 12 .....	29.9	29.9	30.4	48.0	18.0	-
47	12 - 18 .....	16.0	16.4	14.3	16.0	17.3	-
48	18 - 24 .....	13.1	13.8	8.9	10.0	9.3	-
49	24 - 36 .....	18.2	17.6	21.4	8.0	21.3	-
50	mehr als 36 Monate .....	11.5	11.9	8.9	-	17.3	50.0
<b>Senats für Senat</b>							
<b>An</b>							
51	Erledigte Verfahren insgesamt .....	241	236	5	36	36	-
52	Durchschnittsdauer in Monaten .....	17.7	17.7	16.5	7.4	8.9	-
<b>Pro</b>							
53	Verfahrensdauer mehr als ... bis ... Monate .....	100	100	100	100	100	100
54	bis 3 .....	12.4	12.7	-	41.7	25.0	-
55	3 - 6 .....	13.3	13.6	-	16.7	27.8	-
56	6 - 12 .....	21.2	20.8	40.0	25.0	22.2	-
57	12 - 18 .....	20.7	20.8	20.0	8.3	11.1	-
58	18 - 24 .....	6.2	5.9	20.0	2.8	8.3	-
59	24 - 36 .....	8.3	8.1	20.0	2.8	2.8	-
60	mehr als 36 Monate .....	17.8	18.2	-	2.8	2.8	-
<b>An</b>							
61	Durch Urteil beendete Verfahren .....	77	75	2	8	8	-
62	Durchschnittsdauer in Monaten .....	27.6	27.6	27.1	14.9	14.6	-
<b>Pro</b>							
63	Verfahrensdauer mehr als ... bis ... Monate .....	100	100	100	100	100	-
64	bis 3 .....	-	-	-	-	-	-
65	3 - 6 .....	-	-	-	-	-	-
66	6 - 12 .....	29.9	30.7	-	62.5	62.5	-
67	12 - 18 .....	10.4	10.7	-	25.0	12.5	-
68	18 - 24 .....	6.5	5.3	50.0	-	12.5	-
69	24 - 36 .....	11.7	10.7	50.0	-	-	-
70	mehr als 36 Monate .....	41.6	42.7	-	12.5	12.5	-

**ALS ERSTE INSTANZ**
**erledigte erstinstanzliche Hauptverfahren**
**dauer**

Brandenburg	Bremen	Hamburg	Hessen	Mecklenburg-Vorpommern	Niedersachsen	Nordrhein-Westfalen	Rheinland-Pfalz	Saarland	Sachsen	Sachsen-Anhalt	Schleswig-Holstein	Thüringen	Lfd. Nr.
-------------	--------	---------	--------	------------------------	---------------	---------------------	-----------------	----------	---------	----------------	--------------------	-----------	----------

**für technische Großvorhaben**
**zahl**

34	4	3	51	42	144	139	111	8	58	43	39	25	31
15.1	13.8	14.9	36.3	20.2	19.6	19.6	12.4	9.5	15.1	8.5	17.0	15.4	32

**zent**

100	100	100	100	100	100	100	100	100	100	100	100	100	33
11.8	25.0	-	9.8	11.9	12.5	10.1	9.0	25.0	10.3	39.5	15.4	36.0	34
11.8	-	66.7	-	2.4	6.9	9.4	10.8	-	22.4	16.3	15.4	12.0	35
23.5	25.0	-	13.7	11.9	21.5	21.6	38.7	37.5	27.6	16.3	20.5	20.0	36
20.6	25.0	-	9.8	14.3	13.2	13.7	20.7	25.0	10.3	9.3	5.1	-	37
14.7	-	-	7.8	19.0	14.6	12.9	10.8	12.5	5.2	9.3	10.3	8.0	38
14.7	25.0	33.3	17.6	33.3	16.0	18.0	8.1	-	12.1	9.3	23.1	4.0	39
2.9	-	-	41.2	7.1	15.3	14.4	1.8	-	12.1	-	10.3	20.0	40

**zahl**

9	2	1	8	7	64	37	57	5	22	11	17	7	41
16.7	10.5	35.8	42.4	23.4	25.2	20.1	13.3	13.7	12.9	17.1	23.6	31.6	42

**zent**

100	100	100	100	100	100	100	100	100	100	100	100	100	43
-	-	-	-	14.3	3.1	5.4	5.3	-	36.4	-	5.9	-	44
33.3	50.0	-	12.5	-	23.4	24.3	49.1	40.0	31.8	45.5	17.6	29.6	45
44.4	-	-	25.0	28.6	12.5	13.5	24.6	40.0	4.5	9.1	-	-	46
-	-	-	-	14.3	18.8	21.6	12.3	20.0	4.5	18.2	23.5	14.3	47
22.2	50.0	100.0	12.5	28.6	21.9	27.0	8.8	-	18.2	27.3	23.5	14.3	48
-	-	-	50.0	14.3	20.3	8.1	-	-	4.5	-	23.5	42.9	49

**technische Großvorhaben**
**zahl**

5	1	32	19	-	23	54	25	1	-	-	9	-	51
16.5	10.0	39.5	16.1	-	19.0	19.5	13.9	7.9	-	-	18.7	-	52

**zent**

100	100	100	100	-	100	100	100	100	-	-	100	-	53
-	-	-	5.3	-	4.3	1.9	12.0	-	-	-	-	-	54
40.0	100.0	3.1	21.1	-	8.7	13.0	12.0	-	-	-	-	-	55
20.0	-	9.4	36.8	-	13.0	20.4	12.0	100.0	-	-	55.6	-	56
20.0	-	-	-	-	52.2	24.1	52.0	-	-	-	11.1	-	57
20.0	-	-	5.3	-	8.7	9.3	8.0	-	-	-	-	-	58
-	-	3.1	26.3	-	-	18.5	-	-	-	-	11.1	-	59
-	-	84.4	5.3	-	13.0	13.0	4.0	-	-	-	22.2	-	60

**zahl**

2	-	23	3	-	6	18	3	-	-	-	6	-	61
27.1	-	42.9	22.2	-	34.0	23.7	15.1	-	-	-	18.1	-	62

**zent**

-	-	100	100	-	100	100	100	-	-	-	100	-	63
-	-	-	-	-	-	-	-	-	-	-	-	-	64
-	-	-	66.7	-	16.7	33.3	33.3	-	-	-	50.0	-	65
-	-	-	-	-	33.3	5.6	33.3	-	-	-	16.7	-	66
50.0	-	-	-	-	-	11.1	33.3	-	-	-	-	-	67
50.0	-	4.3	-	-	-	33.3	-	-	-	-	16.7	-	68
-	-	95.7	33.3	-	50.0	16.7	-	-	-	-	16.7	-	69

2 OBERVERWALTUNGSGERICHTE  
2.2 Vor dem Oberverwaltungsgericht 1999  
2.2.3 Verfahrensbeteiligte,

Lfd. Nr.	Verfahrensbeteiligte, Beweiserhebung, Sachgebiet	Anteil in % an ...	Deutschland	Früheres Bundesgebiet einschl. Berlin-Ost	Neue Länder	Baden-Württemberg	Bayern	Berlin
								Senate An
1	Erledigte Verfahren insgesamt .....		1 379	1 172	207	202	298	9
								Pro
<u>Vertreter des öffentlichen Interesses</u>								
2	... war beteiligt .....	Zeile 1	18.2	20.8	3.4	0.5	36.9	-
3	... war nicht beteiligt .....	Zeile 1	81.8	79.2	96.6	99.5	63.1	100.0
<u>Vertretung durch Bevollmächtigte 1)</u>								
4	Kläger/Antragsteller war durch Bevollmächtigten vertreten	Zeile 1	86.5	87.1	83.1	89.1	77.9	66.7
5	und zwar durch einen Rechtsanwalt .....	Zeile 1	83.8	84.0	82.6	88.1	74.8	66.7
6	durch einen sonstigen Bevollmächtigten .....	Zeile 1	2.7	3.1	0.5	1.0	3.0	-
7	Beklagter/Antraggegner war durch Bevollmächtigten	Zeile 1	33.1	33.7	29.5	83.7	24.2	-
8	vertreten .....	Zeile 1	21.8	21.2	25.1	19.3	24.2	-
9	und zwar durch einen Rechtsanwalt .....	Zeile 1	11.2	12.5	4.3	64.4	-	-
<u>Beweiserhebung</u>								
10	Es fand keine Beweiserhebung statt .....	Zeile 1	89.3	89.8	87.0	88.1	81.9	88.9
11	Es fand mindestens eine Beweiserhebung statt .....	Zeile 1	10.7	10.2	13.0	11.9	18.1	11.1
12	und zwar durch den beauftragten Richter .....	Zeile 11	27.9	31.7	11.1	-	-	-
13	durch den Senat .....	Zeile 11	72.1	68.3	88.9	100.0	100.0	100.0
14	durch den Richter und den Senat .....	Zeile 11	-	-	-	-	-	-
<u>Sachgebiet (ausgewählte Hauptgruppen und Einzelsachgebiete)</u>								
15	300 Wirtschafts- und Wirtschaftsverwaltungsrecht, Landwirtschafts-, Jagd-, Forst- und Fischereirecht, Recht der freien Berufe .....	Zeile 1	25.6	23.4	38.2	17.3	47.3	-
16	333 Atom- und Strahlenschutzrecht .....	Zeile 1	0.9	0.9	0.5	2.5	0.7	-
17	341 Agrarordnung, Flurbereinigung .....	Zeile 1	22.0	21.1	27.5	11.4	45.3	-
18	500 Raumordnung, Landesplanung, Bau-, Boden- und Städtebauförderungsrecht einschl. Enteignung .....	Zeile 1	38.0	41.8	16.4	52.0	30.9	55.6
19	520 Bauplanungs-, Bauordnungs- und Städtebauförderungsrecht .....	Zeile 1	37.6	41.4	15.9	51.0	30.9	55.6

1) In einzelnen Fällen kommt es vor, daß die Partei gleichzeitig durch einen Rechtsanwalt und durch einen anderen Bevollmächtigten vertreten wird.

Statistisches Bundesamt, Verwaltungsgerichte 1999

# ALS ERSTE INSTANZ

erledigte erstinstanzliche Hauptverfahren

Beweiserhebung, Sachgebiete

Branden- burg	Bremen	Hamburg	Hessen	Mecklen- burg- Vor- pommern	Nieder- sachsen	Nord- rhein- West- falen	Rhein- land- Pfalz	Saar- land	Sachsen	Sachsen- Anhalt	Schles- wig- Holstein	Thüringen	Lfd. Nr.
insgesamt zahl													
39	5	35	70	42	167	193	136	9	58	43	48	25	1
zent													
- 100.0	- 100.0	- 100.0	- 100.0	9.5 90.5	- 100.0	68.9 31.1	- 100.0	- 100.0	- 100.0	- 100.0	- 100.0	12.0 88.0	2 3
94.9 94.9 -	80.0 80.0 -	91.4 91.4 -	88.6 82.9 5.7	76.2 76.2 -	90.4 83.2 7.2	91.7 91.7 -	91.2 86.8 4.4	88.9 66.7 22.2	84.5 84.5 -	88.4 88.4 -	93.8 91.7 2.1	64.0 60.0 4.0	4 5 6
53.0 51.3 7.7	- - -	91.4 77.1 14.3	10.0 1.4 8.6	7.1 7.1 -	16.2 16.2 -	11.9 10.9 1.0	31.6 31.6 -	66.7 44.4 22.2	20.7 20.7 -	30.2 30.2 -	33.3 31.3 2.1	40.0 16.0 24.0	7 8 9
97.4 2.6 100.0 -	100.0 - - -	100.0 - - -	100.0 - - -	38.1 61.9 7.7 92.3	98.8 1.2 - 100.0	80.8 19.2 100.0 -	100.0 - - -	88.9 11.1 100.0 -	100.0 - - -	100.0 - - -	97.9 2.1 - 100.0	100.0 - - -	10 11 12 13 14
12.8 -	- -	- -	22.9 1.4	78.6 -	26.9 0.6	1.0 -	22.8 0.7	- -	41.4 1.7	32.6 -	8.3 2.1	12.0 -	15 16
12.8	-	-	20.0	73.8	24.6	1.0	22.1	-	20.7	16.3	4.2	8.0	17
17.9	40.0	11.4	28.6	7.1	25.1	69.4	44.9	77.8	8.6	25.6	37.5	32.0	18
17.9	20.0	8.6	28.6	7.1	24.6	69.4	44.9	77.8	8.6	23.3	37.5	32.0	19

Statistisches Bundesamt, Verwaltungsgenichte 1999

**2 OBERVERWALTUNGSGERICHTE**  
**2.2 Vor dem Obergerverwaltungsgericht 1999**  
**noch: 2.2.3 Verfahrensbeiteiligte,**

Lfd. Nr.	Verfahrensbeiteiligte, Beweiserhebung	Anteil in % an ...	Deutschland	Früheres Bundesgebiet einschl. Berlin-Ost	Neue Länder	Baden-Württemberg	Bayern	Berlin
								Senate ohne Senate
								An
20	Erledigte Verfahren insgesamt .....		1 138	936	202	166	262	9
								Pro
<u>Vertreter des öffentlichen Interesses</u>								
21	... war beteiligt .....	Zeile 20	19.4	22.9	3.5	-	36.3	-
22	... war nicht beteiligt .....	Zeile 20	80.6	77.1	96.5	100.0	63.7	100.0
<u>Vertretung durch Bevollmächtigte 1)</u>								
23	Kläger/Antragsteller war durch Bevollmächtigten vertreten	Zeile 20	85.1	85.6	83.2	88.6	75.2	66.7
24	und zwar durch einen Rechtsanwalt .....	Zeile 20	82.2	82.1	82.7	88.6	71.8	66.7
25	durch einen sonstigen Bevollmächtigten .....	Zeile 20	3.0	3.5	0.5	-	3.4	-
26	Beklagter/Antragsgegner war durch Bevollmächtigten							
27	vertreten .....	Zeile 20	34.3	35.4	29.2	84.9	27.1	-
27	und zwar durch einen Rechtsanwalt .....	Zeile 20	23.3	23.0	24.8	22.9	27.1	-
28	durch einen sonstigen Bevollmächtigten .....	Zeile 20	11.0	12.4	4.5	62.0	-	-
<u>Beweiserhebung</u>								
29	Es fand keine Beweiserhebung statt .....	Zeile 20	87.6	87.8	86.6	86.7	80.9	88.9
30	Es fand mindestens eine Beweiserhebung statt .....	Zeile 20	12.4	12.2	13.4	13.3	19.1	11.1
31	und zwar durch den beauftragten Richter .....	Zeile 30	29.1	33.3	11.1	-	-	-
32	durch den Senat .....	Zeile 30	70.9	66.7	88.9	100.0	100.0	100.0
33	durch den Richter und den Senat .....	Zeile 30	-	-	-	-	-	-
								Senate für
								An
34	Erledigte Verfahren insgesamt .....		241	236	5	36	36	-
								Pro
<u>Vertreter des öffentlichen Interesses</u>								
35	... war beteiligt .....	Zeile 34	12.4	12.7	-	2.8	41.7	-
36	... war nicht beteiligt .....	Zeile 34	87.6	87.3	100.0	97.2	58.3	-
<u>Vertretung durch Bevollmächtigte 1)</u>								
37	Kläger/Antragsteller war durch Bevollmächtigten vertreten	Zeile 34	92.9	93.2	80.0	91.7	97.2	-
38	und zwar durch einen Rechtsanwalt .....	Zeile 34	91.7	91.9	80.0	88.1	97.2	-
39	durch einen sonstigen Bevollmächtigten .....	Zeile 34	1.2	1.3	-	5.6	-	-
40	Beklagter/Antragsgegner war durch Bevollmächtigten							
41	vertreten .....	Zeile 34	27.4	27.1	40.0	77.8	2.8	-
41	und zwar durch einen Rechtsanwalt .....	Zeile 34	14.9	14.4	40.0	2.8	2.8	-
42	durch einen sonstigen Bevollmächtigten .....	Zeile 34	12.4	12.7	-	75.0	-	-
<u>Beweiserhebung</u>								
43	Es fand keine Beweiserhebung statt .....	Zeile 34	97.5	97.5	100.0	94.4	88.9	-
44	Es fand mindestens eine Beweiserhebung statt .....	Zeile 34	2.5	2.5	-	5.6	11.1	-
45	und zwar durch den beauftragten Richter .....	Zeile 44	-	-	-	-	-	-
46	durch den Senat .....	Zeile 44	100.0	100.0	-	100.0	100.0	-
47	durch den Richter und den Senat .....	Zeile 44	-	-	-	-	-	-

1) In einzelnen Fällen kommt es vor, daß die Partei gleichzeitig durch einen Rechtsanwalt und durch einen anderen Bevollmächtigten vertreten wird.



# ALS ERSTE INSTANZ

erledigte erstinstanzliche Hauptverfahren

Beweiserhebung, Sachgebiete

Branden- burg	Bremen	Hamburg	Hessen	Mecklen- burg- Vor- pommern	Nieder- sachsen	Nord- rhein- West- falen	Rhein- land- Pfalz	Saar- land	Sachsen	Sachsen- Anhalt	Schles- wig- Holstein	Thüringen	Lfd. Nr.
------------------	--------	---------	--------	--------------------------------------	--------------------	-----------------------------------	--------------------------	---------------	---------	--------------------	-----------------------------	-----------	-------------

für technische Großvorhaben

zahl

34 4 3 51 42 144 139 111 8 58 43 39 25 | 20

zent

-	-	-	-	9.5	-	85.6	-	-	-	-	-	12.0	21
100.0	100.0	100.0	100.0	90.5	100.0	14.4	100.0	100.0	100.0	100.0	100.0	88.0	22
97.1	75.0	33.3	86.3	75.2	88.9	93.5	91.9	87.5	84.5	88.4	92.3	64.0	23
97.1	75.0	33.3	80.4	76.2	80.6	93.5	86.5	62.5	84.5	88.4	89.7	60.0	24
-	-	-	5.9	-	8.3	-	5.4	25.0	-	-	2.6	4.0	25
61.8	-	66.7	11.8	7.1	18.8	16.5	35.1	75.0	20.7	30.2	41.0	40.0	26
52.9	-	-	-	7.1	18.8	15.1	35.1	50.0	20.7	30.2	38.5	16.0	27
8.8	-	66.7	11.8	-	-	1.4	-	25.0	-	-	2.6	24.0	28

97.1	100.0	100.0	100.0	38.1	98.6	73.4	100.0	87.5	100.0	100.0	97.4	100.0	29
2.9	-	-	-	61.9	1.4	26.6	-	12.5	-	-	2.6	-	30
100.0	-	-	-	7.7	-	100.0	-	100.0	-	-	-	-	31
-	-	-	-	92.3	100.0	-	-	-	-	-	100.0	-	32
-	-	-	-	-	-	-	-	-	-	-	-	-	33

technische Großvorhaben

zahl

5 1 32 19 - 23 54 25 1 - - 9 - | 34

zent

100.0	100.0	100.0	100.0	-	100.0	25.9	100.0	100.0	-	-	100.0	-	35
-	-	-	-	-	-	74.1	-	-	-	-	-	-	36
80.0	100.0	96.9	94.7	-	100.0	87.0	88.0	100.0	-	-	100.0	-	37
80.0	100.0	96.9	89.5	-	100.0	87.0	88.0	100.0	-	-	100.0	-	38
-	-	-	5.3	-	-	-	-	-	-	-	-	-	39
40.0	-	93.8	5.3	-	-	-	16.0	-	-	-	-	-	40
40.0	-	84.4	5.3	-	-	-	16.0	-	-	-	-	-	41
-	-	9.4	-	-	-	-	-	-	-	-	-	-	42
100.0	100.0	100.0	100.0	-	100.0	100.0	100.0	100.0	-	-	100.0	-	43
-	-	-	-	-	-	-	-	-	-	-	-	-	44
-	-	-	-	-	-	-	-	-	-	-	-	-	45
-	-	-	-	-	-	-	-	-	-	-	-	-	46
-	-	-	-	-	-	-	-	-	-	-	-	-	47

### 3 OBERVERWALTUNGSGERICHTE ALS RECHTSMITTELINSTANZ

#### 3.1 Geschäftsentwicklung der Berufungen <sup>a)</sup>), Beschwerden gegen Hauptsacheentscheidungen in Personalvertretungssachen und Beschwerden in Disziplinarverfahren vor dem Obergerwaltungsgericht 3.1.1 Geschäftsentwicklung 1995 bis 1999

Stand der Erledigung	Deutschland				
	1995	1996	1997	1998	1999

#### Senate insgesamt

Anhängige Verfahren zu Jahresbeginn .....	25 370	29 476	30 413	25 328 r	23 210
Neuzugänge 1) .....	39 273	38 521	33 081	33 564	28 829
Abgaben innerhalb des Gerichts .....	3 590	2 641	1 673	2 887	1 728
Erledigte Verfahren 1) .....	35 167	37 584	38 502	35 682	31 692
Anhängige Verfahren am Jahresende .....	29 476	30 413	24 992	23 210	20 347

#### Allgemeine Senate

Anhängige Verfahren zu Jahresbeginn .....	14 436	16 135	16 716	12 844 r	9 905
Neuzugänge 1) .....	13 387	13 194	10 051	10 075	11 026
Abgaben innerhalb des Gerichts .....	863	746	585	1 232	690
Erledigte Verfahren 1) .....	11 688	12 613	14 022	13 014	11 640
Anhängige Verfahren am Jahresende .....	16 135	16 716	12 745	9 905	9 291

#### Asylsenate

Anhängige Verfahren zu Jahresbeginn .....	10 934	13 341	13 697	12 484 r	13 305
Neuzugänge 1) .....	25 886	25 327	23 030	23 489	17 803
Abgaben innerhalb des Gerichts .....	2 727	1 895	1 088	1 655	1 038
Erledigte Verfahren 1) .....	23 479	24 971	24 480	22 668	20 052
Anhängige Verfahren am Jahresende .....	13 341	13 697	12 247	13 305	11 056

a) Berufungen mit Anträgen auf Zulassung.  
1) Ohne Abgaben innerhalb des Gerichts.

Statistisches Bundesamt, Verwaltungsgerichte 1999

## 3 OBERVERWALTUNGSGERICHTE

## 3.1 Geschäftsentwicklung der Berufungen \*), Beschwerden gegen Hauptsacheentscheidungen in

## 3.1.2 Geschäftsentwicklung

Lfd. Nr.	Stand der Erledigung	Deutsch- land	Früheres Bundes- gebiet einschl. Berlin-Ost	Neue Länder	Baden- Württem- berg	Bayern	Berlin
<b>Senate</b>							
1	Anhängige Verfahren zu Jahresbeginn .....	23 210	20 274	2 936	1 771	4 750	718
2	Neuzugänge 1) .....	28 829	25 366	3 463	3 740	5 076	520
3	Abgaben innerhalb des Gerichts .....	1 728	1 547	181	48	403	33
4	Erledigte Verfahren 1) .....	31 632	28 204	3 488	3 902	5 769	648
5	Anhängige Verfahren am Jahresende .....	20 347	17 436	2 911	1 609	4 057	590
<b>Allgemeine</b>							
6	Anhängige Verfahren zu Jahresbeginn .....	9 905	8 731	1 174	748	1 993	494
7	Neuzugänge 1) .....	11 026	9 618	1 408	1 388	1 833	428
8	Abgaben innerhalb des Gerichts .....	690	634	56	43	75	33
9	Erledigte Verfahren 1) .....	11 640	10 495	1 145	1 387	1 866	503
10	Anhängige Verfahren am Jahresende .....	9 291	7 854	1 437	749	1 960	419
<b>Asyl</b>							
11	Anhängige Verfahren zu Jahresbeginn .....	13 305	11 543	1 762	1 023	2 757	224
12	Neuzugänge 1) .....	17 803	15 748	2 055	2 352	3 243	92
13	Abgaben innerhalb des Gerichts .....	1 038	913	125	5	328	-
14	Erledigte Verfahren 1) .....	20 052	17 709	2 343	2 515	3 903	145
15	Anhängige Verfahren am Jahresende .....	11 056	9 582	1 474	860	2 097	171

\*) Berufungen mit Anträgen auf Zulassung.  
1) Ohne Abgaben innerhalb des Gerichts.

Statistisches Bundesamt, Verwaltungsgerichte 1999

# ALS RECHTSMITTELINSTANZ

## Personalvertretungssachen und Beschwerden in Disziplinarverfahren vor dem Oberverwaltungsgericht

1999 nach Ländern

Branden- burg	Bremen	Hamburg	Hessen	Mecklen- burg- Vor- pommern	Nieder- sachsen	Nord- rhein- West- falen	Rhein- land- Pfalz	Saar- land	Sachsen	Sachsen- Anhalt	Schles- wig- Holstein	Thüringen	Lfd. Nr.
------------------	--------	---------	--------	--------------------------------------	--------------------	-----------------------------------	--------------------------	---------------	---------	--------------------	-----------------------------	-----------	-------------

### insgesamt

245	119	741	3 255	311	2 195	4 240	1 116	615	605	902	754	873	1
313	236	625	2 340	409	3 233	6 276	1 739	853	855	1 410	728	476	2
27	17	86	19	-	45	703	122	54	18	6	17	130	3
361	251	836	2 880	417	3 459	6 643	2 143	851	850	1 246	822	614	4
197	104	530	2 715	303	1 969	3 873	712	617	610	1 066	660	735	5

### Senate

148	51	335	1 066	85	1 038	2 268	340	89	288	337	309	316	6
191	108	330	695	135	1 236	2 254	750	184	333	550	412	199	7
11	-	66	12	-	30	339	5	26	18	6	5	21	8
198	98	332	899	130	1 467	2 463	859	152	288	334	469	195	9
141	61	333	862	90	807	2 059	231	121	333	553	252	320	10

### senate

97	68	406	2 189	226	1 157	1 972	776	526	317	565	445	557	11
122	128	295	1 645	274	1 997	4 022	989	669	522	860	316	277	12
16	17	20	7	-	15	364	117	28	-	-	12	109	13
163	153	504	1 981	287	1 932	4 180	1 284	699	562	912	353	419	14
56	43	197	1 853	213	1 162	1 814	481	496	277	513	408	415	15

Lfd. Nr.	Verfahrensart, Erledigungsart, Ausgang des Verfahrens	Deutschland	Früheres Bundesgebiet einschl. Berlin-Ost	Neue Länder	Baden-Württemberg	Bayern	Berlin
1	Erledigte Verfahren insgesamt .....	31 692	28 204	3 488	3 902	5 769	648
2	Berufungen .....	6 678	6 035	643	529	1 372	207
3	Antrag auf Zulassung der Berufung .....	24 638	21 836	2 802	3 329	4 361	425
4	Beschwerden in Personalvertretungssachen .....	217	181	36	15	18	16
5	Beschwerden in Disziplinarverfahren .....	62	59	3	11	6	-
6	Anträge auf Prozeßkostenhilfe für ein o.g. Verfahren .....	97	93	4	18	12	-
7	Beendet durch Urteil .....	2 610	2 381	229	278	383	88
8	Revision zugelassen .....	93	81	12	2	16	-
9	Revision nicht zugelassen .....	2 517	2 300	217	276	367	88
10	Beschluß nach § 79 Abs. 3 AsylVG .....	59	59	-	-	24	-
11	Beschluß nach § 130a VwGO .....	1 328	1 313	15	72	378	16
12	Beschluß (ohne lfd. Nrn. 10 und 11) .....	27 100	23 968	3 132	3 502	4 896	537
13	Prozeßvergleich .....	422	335	87	22	63	3
14	Ruhen des Verfahrens .....	78	61	17	25	17	-
15	Sonstige Erledigungsart .....	95	87	8	3	8	4
16	Durch Urteil oder Beschluß beendete Verfahren, die Antrag auf Zulassung der Berufung (lfd. Nr. 3) zum Gegenstand hatten .....	24 497	21 763	2 734	3 320	4 356	424
17	Erledigt durch Stattgabe .....	3 601	3 069	532	398	834	54
18	Teilweise Stattgabe bzw. teilweise Zurückweisung ...	72	66	6	15	15	2
19	Zurückweisung .....	18 077	16 376	1 701	2 059	3 231	333
20	Verwerfung .....	1 590	1 330	260	769	13	10
21	Zurücknahme des Rechtsmittels .....	667	516	151	45	192	14
22	Zurücknahme des Antrags .....	333	268	65	25	38	6
23	Zurückverweisung bzw. Verweisung an ein anderes Gericht .....	3	2	1	-	1	-
24	Hauptsacheerledigung .....	130	114	16	9	32	5
25	Verbindung mit einer anderen Sache .....	24	22	2	-	-	-
26	Durch Urteil oder Beschluß beendete Verfahren ohne Disziplinar- und berufsgerichtliche Verfahren .....	30 964	27 591	3 373	3 834	5 665	641
27	Erledigt durch Stattgabe .....	5 483	4 821	662	585	1 248	84
28	Teilweise Stattgabe bzw. teilweise Zurückweisung ...	510	485	25	34	50	6
29	Zurückweisung .....	20 252	18 233	2 019	2 210	3 606	417
30	bei diesen Erledigungsarten: Behörde beteiligt ..	26 190	23 516	2 674	2 819	4 904	506
31	Behörde hat obsiegt .....	22 104	19 945	2 159	2 414	4 098	415
32	Behörde hat teilweise obsiegt / ist teilweise unterlegen .....	515	489	26	36	50	6
33	Behörde ist unterlegen .....	3 571	3 082	489	363	756	85
34	Verwerfung .....	1 786	1 503	283	779	43	20
35	Zurücknahme des Rechtsmittels .....	1 618	1 394	224	112	433	75
36	Zurücknahme der Klage, des Antrags .....	648	542	106	51	139	12
37	Zurückverweisung bzw. Verweisung an ein anderes Gericht .....	40	35	5	21	5	1
38	Hauptsacheerledigung .....	595	549	46	42	141	26
39	Verbindung mit einer anderen Sache .....	32	29	3	-	-	-
40	Durch Urteil oder Beschluß beendete Disziplinarverfahren und berufsgerichtliche Verfahren .....	133	130	3	18	16	-
41	Erledigt durch Disziplinarmaßnahmen bzw. berufsgerichtliche Maßnahmen .....	107	106	1	15	9	-
42	Freispruch .....	6	6	-	1	3	-
43	Einstellung .....	20	18	2	2	4	-

\*) Berufungen mit Anträgen auf Zulassung.

ALS RECHTSMITTELINSTANZ

entscheidungen in Personalvertretungssachen und Beschwerden in Disziplinarverfahren

Zulässigkeit der Revision, Ausgang des Verfahrens 1999

zahl

Brandenburg	Bremen	Hamburg	Hessen	Mecklenburg-Vorpommern	Niedersachsen	Nordrhein-Westfalen	Rheinland-Pfalz	Saarland	Sachsen	Sachsen-Anhalt	Schleswig-Holstein	Thüringen	Lfd. Nr.
361	251	836	2 880	417	3 459	6 643	2 143	851	850	1 246	822	614	1
38	58	327	584	114	791	1 500	337	109	105	263	221	123	2
311	182	466	2 279	295	2 621	5 052	1 798	736	738	968	587	430	3
11	7	18	6	6	24	57	1	6	7	11	13	1	4
-	1	-	11	1	3	27	-	-	-	2	-	-	5
1	3	25	-	1	20	7	7	-	-	2	1	-	6
21	36	70	215	22	403	520	216	72	39	90	100	57	7
5	3	4	9	1	10	19	9	-	-	3	9	3	8
16	33	66	206	21	393	501	207	72	39	87	91	54	9
-	-	-	-	-	28	-	7	-	-	-	-	-	10
-	2	168	116	10	124	401	21	4	4	-	11	1	11
333	212	591	2 463	383	2 860	5 597	1 866	761	767	1 135	693	514	12
6	1	12	6	2	27	114	12	3	20	20	16	39	13
-	-	-	5	-	6	-	5	2	17	-	1	-	14
1	-	5	19	-	11	11	16	9	3	1	1	3	15
308	182	465	2 262	295	2 612	5 039	1 788	730	717	962	585	452	16
48	43	72	192	106	494	569	190	145	66	264	78	48	17
-	1	-	3	1	4	9	10	2	2	3	5	-	18
126	133	371	1 853	171	1 964	4 027	1 466	523	468	589	416	347	19
89	4	5	65	4	80	240	66	21	128	38	57	1	20
43	1	9	52	6	43	110	19	13	23	63	18	16	21
1	-	-	59	7	19	59	34	22	22	2	6	33	22
-	-	-	-	-	1	-	-	-	-	1	-	-	23
1	-	8	17	-	7	24	3	4	6	2	5	7	24
-	-	-	21	-	-	1	-	-	2	-	-	-	25
354	248	819	2 771	414	3 406	6 457	2 110	837	810	1 223	803	572	26
58	68	139	314	155	788	1 008	273	178	84	310	136	55	27
-	4	167	19	4	70	42	54	16	7	11	23	3	28
144	152	447	2 056	213	2 182	4 528	1 601	557	504	759	477	399	29
196	224	753	2 388	370	3 039	5 576	1 924	747	593	1 058	636	457	30
172	184	528	2 148	313	2 545	4 895	1 619	616	468	815	483	391	31
1	4	169	21	4	72	40	54	16	7	11	21	3	32
23	36	56	219	53	422	641	251	115	118	232	132	63	33
92	4	5	77	7	121	278	77	24	135	48	75	1	34
51	7	39	150	16	121	338	41	29	37	82	49	38	35
5	4	2	82	13	53	121	38	25	29	3	15	56	36
-	-	-	-	1	1	5	1	-	-	4	1	-	37
4	9	20	52	4	66	133	25	8	12	6	27	20	38
-	-	-	21	1	4	4	-	-	2	-	-	-	39
-	2	-	23	1	9	61	-	-	-	2	1	-	40
-	1	-	18	1	9	54	-	-	-	-	-	-	41
-	-	-	2	-	-	-	-	-	-	-	-	-	42
-	1	-	3	-	-	7	-	-	-	2	1	-	43

## 3 OBERVERWALTUNGSGERICHTE

3.2 Vor dem Oberverwaltungsgericht erledigte Berufungen \*), Beschwerden gegen Hauptsache

3.2.1 Art des Verfahrens, Art der Erledigung,

Pro

Lfd. Nr.	Verfahrensart, Erledigungsart, Ausgang des Verfahrens	Anteil in % an ...	Deutschland	Früheres Bundesgebiet einschl. Berlin-Ost	Neue Länder	Baden-Württemberg	Bayern	Berlin
1	Erledigte Verfahren insgesamt .....		100	100	100	100	100	100
2	Berufungen .....	Zeile 1	21.1	21.4	18.4	13.6	23.8	31.9
3	Antrag auf Zulassung der Berufung .....	Zeile 1	77.7	77.4	80.3	85.3	75.6	65.6
4	Beschwerden in Personalvertretungssachen .....	Zeile 1	0.7	0.6	1.0	0.4	0.3	2.5
5	Beschwerden in Disziplinarverfahren .....	Zeile 1	0.2	0.2	0.1	0.3	0.1	-
6	Anträge auf Prozeßkostenhilfe für ein o.g. Verfahren .....	Zeile 1	0.3	0.3	0.1	0.5	0.2	-
7	Beendet durch Urteil .....	Zeile 1	8.2	8.4	6.6	7.1	6.6	13.6
8	Revision zugelassen .....	Zeile 7	3.6	3.4	5.2	0.7	4.2	-
9	Revision nicht zugelassen .....	Zeile 7	96.4	96.6	94.8	99.3	95.8	100.0
10	Beschluß nach § 79 Abs. 3 AsylVfG .....	Zeile 1	0.2	0.2	-	-	0.4	-
11	Beschluß nach § 130a VwGO .....	Zeile 1	4.2	4.7	0.4	1.8	6.6	2.5
12	Beschluß (ohne lfd. Nrn. 10 und 11) .....	Zeile 1	85.5	85.0	89.8	89.7	84.9	82.9
13	Prozeßvergleich .....	Zeile 1	1.3	1.2	2.5	0.6	1.1	0.5
14	Ruhen des Verfahrens .....	Zeile 1	0.2	0.2	0.5	0.6	0.3	-
15	Sonstige Erledigungsart .....	Zeile 1	0.3	0.3	0.2	0.1	0.1	0.6
16	Durch Urteil oder Beschluß beendete Verfahren, die Antrag auf Zulassung der Berufung (lfd. Nr. 3) zum Gegenstand hatten .....	Zeile 3	99.4	99.7	97.6	99.7	99.9	99.8
17	Erledigt durch Stattgabe .....	Zeile 16	14.7	14.1	19.5	12.0	19.1	12.7
18	Teilweise Stattgabe bzw. teilweise Zurückweisung .....	Zeile 16	0.3	0.3	0.2	0.5	0.3	0.5
19	Zurückweisung .....	Zeile 16	73.8	75.2	62.2	62.0	74.2	78.5
20	Verwerfung .....	Zeile 16	6.5	6.1	9.5	23.2	0.3	2.4
21	Zurücknahme des Rechtsmittels .....	Zeile 16	2.7	2.4	5.5	1.4	4.4	3.3
22	Zurücknahme des Antrags .....	Zeile 16	1.4	1.2	2.4	0.8	0.9	1.4
23	Zurückverweisung bzw. Verweisung an ein anderes Gericht .....	Zeile 16	0.0	0.0	0.0	-	0.0	-
24	Hauptsacheerledigung .....	Zeile 16	0.5	0.5	0.6	0.3	0.7	1.2
25	Verbindung mit einer anderen Sache .....	Zeile 16	0.1	0.1	0.1	-	-	-
26	Durch Urteil oder Beschluß beendete Verfahren ohne Disziplinar- und berufsgerichtliche Verfahren .....	Zeile 1	97.7	97.8	96.7	98.3	98.2	98.9
27	Erledigt durch Stattgabe .....	Zeile 26	17.7	17.5	19.6	15.3	22.0	13.1
28	Teilweise Stattgabe bzw. teilweise Zurückweisung .....	Zeile 26	1.6	1.8	0.7	0.9	0.9	0.9
29	Zurückweisung .....	Zeile 26	65.4	65.1	59.9	57.6	63.7	65.1
30	bei diesen Erledigungsarten: Behörde beteiligt ....	Z. 27-29	99.8	99.9	98.8	99.6	100.0	99.8
31	Behörde hat obsiegt .....	Zeile 30	84.4	84.8	80.7	85.6	83.6	82.0
32	Behörde hat teilweise obsiegt / ist teilweise unterlegen .....	Zeile 30	2.0	2.1	1.0	1.3	1.0	1.2
33	Behörde ist unterlegen .....	Zeile 30	13.6	13.1	18.3	13.1	15.4	16.8
34	Verwerfung .....	Zeile 26	5.8	5.4	8.4	20.3	0.8	3.1
35	Zurücknahme des Rechtsmittels .....	Zeile 26	5.2	5.1	6.6	2.9	7.6	11.7
36	Zurücknahme der Klage, des Antrags .....	Zeile 26	2.1	2.0	3.1	1.3	2.5	1.9
37	Zurückverweisung bzw. Verweisung an ein anderes Gericht .....	Zeile 26	0.1	0.1	0.1	0.5	0.1	0.2
38	Hauptsacheerledigung .....	Zeile 26	1.9	2.0	1.4	1.1	2.5	4.1
39	Verbindung mit einer anderen Sache .....	Zeile 26	0.1	0.1	0.1	-	-	-
40	Durch Urteil oder Beschluß beendete Disziplinarverfahren und berufsgerichtliche Verfahren .....	Zeile 1	0.4	0.5	0.1	0.5	0.3	-
41	Erledigt durch Disziplinarmaßnahmen bzw. berufsgerichtliche Maßnahme .....	Zeile 40	80.5	81.5	33.3	83.3	56.3	-
42	Freispruch .....	Zeile 40	4.5	4.6	-	5.6	18.8	-
43	Einstellung .....	Zeile 40	15.0	13.8	66.7	11.1	25.0	-

\*) Berufungen mit Anträgen auf Zulassung.

Statistisches Bundesamt, Verwaltungsgenichte 1999

# ALS RECHTSMITTELINSTANZ

entscheidungen in Personalvertretungssachen und Beschwerden in Disziplinarverfahren

Zulässigkeit der Revision, Ausgang des Verfahrens 1999

zent

Brandenburg	Bremen	Hamburg	Hessen	Mecklenburg-Vorpommern	Niedersachsen	Nordrhein-Westfalen	Rheinland-Pfalz	Saarland	Sachsen	Sachsen-Anhalt	Schleswig-Holstein	Thüringen	Lfd. Nr.
100	100	100	100	100	100	100	100	100	100	100	100	100	1
10.5	23.1	39.1	20.3	27.3	22.9	22.6	15.7	12.8	12.4	21.1	26.9	20.0	2
86.1	72.5	55.7	79.1	70.7	75.8	76.0	83.9	86.5	86.8	77.7	71.4	79.8	3
3.0	2.8	2.2	0.2	1.4	0.7	0.8	0.0	0.7	0.8	0.9	1.6	0.2	4
-	0.4	-	0.4	0.2	0.1	0.4	-	-	-	0.2	-	-	5
0.3	1.2	3.0	-	0.2	0.6	0.1	0.3	-	-	0.2	0.1	-	6
5.8	14.3	8.4	7.5	5.3	11.7	7.8	10.1	8.5	4.6	7.2	12.2	9.3	7
23.8	8.3	5.7	4.2	4.5	2.5	3.7	4.2	-	-	3.3	9.0	5.3	8
76.2	91.7	94.3	95.8	95.5	97.5	96.3	95.8	100.0	100.0	96.7	91.0	94.7	9
-	-	-	-	-	0.8	-	0.3	-	-	-	-	-	10
-	0.8	20.1	4.0	2.4	3.6	5.0	1.0	0.5	0.5	-	1.3	0.2	11
92.2	84.5	69.5	85.5	91.8	82.7	84.3	87.1	89.4	90.2	91.1	84.3	83.7	12
1.7	0.4	1.4	2.2	0.5	0.8	1.7	0.6	0.4	2.4	1.6	1.9	6.4	13
-	-	-	0.2	-	0.2	-	0.2	0.2	2.0	-	0.1	-	14
0.3	-	0.6	0.7	-	0.3	0.2	0.7	1.1	0.4	0.1	0.1	0.5	15
99.0	100.0	99.8	99.3	100.0	99.7	99.7	99.4	99.2	97.2	99.4	99.7	92.2	16
15.6	23.6	15.5	8.5	35.9	18.9	11.3	10.6	19.9	9.2	27.4	13.3	10.6	17
-	0.5	-	0.1	0.3	0.2	0.2	0.6	0.3	0.3	0.3	0.9	-	18
40.9	73.1	79.8	81.9	58.0	75.2	79.9	82.0	71.6	65.3	61.2	71.1	76.8	19
28.9	2.2	1.1	2.9	1.4	3.1	4.8	3.7	2.9	17.9	4.0	9.7	0.2	20
14.0	0.5	1.9	2.3	2.0	1.6	2.2	1.1	1.8	3.2	6.5	3.1	3.5	21
0.3	-	-	2.6	2.4	0.7	1.2	1.9	3.0	3.1	0.2	1.0	7.3	22
-	-	-	-	-	0.0	-	-	-	-	0.1	-	-	23
0.3	-	1.7	0.8	-	0.3	0.5	0.2	0.5	0.8	0.2	0.9	1.5	24
-	-	-	0.9	-	-	0.0	-	-	0.3	-	-	-	25
98.1	98.8	98.0	96.2	99.3	98.5	97.2	98.5	98.4	95.3	98.2	97.7	93.2	26
16.4	27.4	17.0	11.3	37.4	23.1	15.6	12.9	21.3	10.4	25.3	16.9	9.6	27
-	1.6	20.4	0.7	1.0	2.1	0.7	2.6	1.9	0.9	0.9	2.9	0.5	28
40.7	61.3	54.6	74.2	51.4	64.1	70.1	75.8	66.5	62.2	62.1	59.4	69.8	29
97.0	100.0	100.0	100.0	99.5	100.0	100.0	99.8	99.5	99.7	98.0	100.0	100.0	30
87.8	82.1	70.1	89.9	84.6	83.7	87.8	84.1	82.5	78.9	77.0	75.9	85.6	31
0.5	1.8	22.4	0.9	1.1	2.4	0.7	2.8	2.1	1.2	1.0	3.3	0.7	32
11.7	16.1	7.4	9.2	14.3	13.9	11.5	13.0	15.4	19.9	21.9	20.8	13.8	33
26.0	1.6	0.6	2.8	1.7	3.6	4.3	3.6	2.9	16.7	3.9	9.3	0.2	34
14.4	2.8	4.8	5.4	3.9	3.5	5.2	1.9	3.5	4.6	6.7	6.1	6.6	35
1.4	1.6	0.2	3.0	3.1	1.6	1.9	1.8	3.0	3.6	0.2	1.9	9.8	36
-	-	-	-	0.2	0.0	0.1	0.0	-	-	0.3	0.1	-	37
1.1	3.6	2.4	1.9	1.0	1.9	2.1	1.2	1.0	1.5	0.5	3.4	3.5	38
-	-	-	0.8	0.2	0.1	0.1	-	-	0.2	-	-	-	39
-	0.8	-	0.8	0.2	0.3	0.9	-	-	-	0.2	0.1	-	40
-	50.0	-	78.3	100.0	100.0	88.5	-	-	-	-	-	-	41
-	-	-	8.7	-	-	-	-	-	-	-	-	-	42
-	50.0	-	13.0	-	-	11.5	-	-	-	100.0	100.0	-	43

Statistisches Bundesamt, Verwaltungsgerichte 1999



### 3 OBERVERWALTUNGSGERICHTE ALS RECHTSMITTELINSTANZ

#### 32 Vor dem Obergerverwaltungsgericht erledigte Berufungen \*), Beschwerden gegen Hauptsacheentscheidungen in Personalvertretungssachen und Beschwerden in Disziplinarverfahren 3221 Verfahrensdauer in der Rechtsmittelinstanz 1995 bis 1999

Verfahrensdauer	Deutschland				
	1995	1996	1997	1998	1999

#### Senate insgesamt, Dauer ab Eingang beim Rechtsmittelgericht

##### Anzahl

Erledigte Verfahren insgesamt .....	35 167	37 584	38 502	35 682	31 692
Durchschnittsdauer in Monaten .....	7.5	8.4	8.4	8.7	9.3

##### Prozent 1)

Verfahrensdauer mehr als ... bis ... Monate ....	100	100	100	100	100
bis 3 .....	51.3	46.8	50.9	53.3	47.7
3 - 6 .....	12.5	11.2	9.0	9.9	12.4
6 - 12 .....	15.6	15.4	12.9	9.5	13.3
12 - 18 .....	8.3	11.1	9.8	8.0	8.8
18 - 24 .....	4.7	6.8	7.3	6.8	5.0
24 - 36 .....	4.4	5.8	6.8	8.2	7.3
mehr als 36 Monate .....	3.2	2.9	3.4	4.2	5.5

#### Allgemeine Senate, Dauer ab Eingang beim Rechtsmittelgericht

##### Anzahl

Erledigte Verfahren insgesamt .....	11 683	12 609	14 019	13 014	11 640
Durchschnittsdauer in Monaten .....	14.4	14.6	13.2	13.7	12.1

##### Prozent 1)

Verfahrensdauer mehr als ... bis ... Monate ....	100	100	100	100	100
bis 3 .....	18.6	18.0	28.2	33.4	36.5
3 - 6 .....	15.1	13.7	11.5	11.4	15.1
6 - 12 .....	22.0	20.7	16.8	11.9	15.3
12 - 18 .....	14.1	17.9	14.6	9.6	8.2
18 - 24 .....	11.0	11.0	10.8	11.7	5.7
24 - 36 .....	11.4	11.2	11.9	15.0	10.8
mehr als 36 Monate .....	7.8	7.5	6.1	7.0	8.4

#### Asylsenate, Dauer ab Eingang beim Rechtsmittelgericht

##### Anzahl

Erledigte Verfahren insgesamt .....	23 477	24 963	24 475	22 668	20 052
Durchschnittsdauer in Monaten .....	4.0	5.3	5.7	5.9	7.6

##### Prozent 1)

Verfahrensdauer mehr als ... bis ... Monate ....	100	100	100	100	100
bis 3 .....	67.6	61.3	63.8	64.7	54.2
3 - 6 .....	11.1	9.9	7.6	9.1	10.9
6 - 12 .....	12.5	12.7	10.6	8.2	12.2
12 - 18 .....	5.3	7.7	7.0	7.0	9.1
18 - 24 .....	1.6	4.7	5.2	4.0	4.6
24 - 36 .....	1.0	3.0	3.8	4.4	5.2
mehr als 36 Monate .....	0.9	0.6	1.9	2.6	3.8

\*) 1998 Berufungen mit Anträgen auf Zulassung.  
1) Bis 1997 sind in den Prozentangaben je Verfahrensdauerkategorie diejenigen Verfahren ausgeklammert, die im Hinblick auf ein Musterverfahren nach § 93a VwGO ausgesetzt waren.

### 3 OBERVERWALTUNGSGERICHTE ALS RECHTSMITTELINSTANZ

#### 3.2 Vor dem Oberverwaltungsgericht erledigte Berufungen \*), Beschwerden gegen Hauptsacheentscheidungen in Personalvertretungssachen und Beschwerden in Disziplinarverfahren

##### 3.2.2.2 Verfahrensdauer ab erstem Eingang in der ersten Instanz 1995 bis 1999

Verfahrensdauer	Deutschland				
	1995	1996	1997	1998	1999

#### Senate insgesamt, Dauer ab erstem Eingang in der ersten Instanz

Anzahl					
Erledigte Verfahren insgesamt .....	35 167	37 574	38 502	35 682	31 692
Durchschnittsdauer in Monaten .....	23.8	27.6	29.7	31.8	34.2
Prozent 1)					
Verfahrensdauer mehr als ... bis ... Monate ....	100	100	100	100	100
bis 3 .....	0.7	0.6	0.7	1.0	0.8
3 - 6 .....	4.8	3.9	3.7	5.0	3.9
6 - 12 .....	18.5	11.7	11.8	11.7	11.6
12 - 18 .....	22.4	14.0	13.3	11.0	12.0
18 - 24 .....	18.3	16.1	12.6	11.9	10.9
24 - 36 .....	17.7	32.0	25.5	21.2	18.9
36 - 48 .....	8.7	11.7	19.5	18.1	17.0
48 - 60 .....	4.5	5.5	7.2	13.0	11.9
mehr als 60 Monate .....	4.4	4.7	5.6	7.2	12.9

#### Allgemeine Senate, Dauer ab erstem Eingang in der ersten Instanz

Anzahl					
Erledigte Verfahren insgesamt .....	11 683	12 609	14 019	13 014	11 640
Durchschnittsdauer in Monaten .....	33.4	34.2	33.4	34.8	35.1
Prozent 1)					
Verfahrensdauer mehr als ... bis ... Monate ....	100	100	100	100	100
bis 3 .....	0.2	0.2	0.4	0.5	0.5
3 - 6 .....	1.3	1.0	1.8	2.7	2.3
6 - 12 .....	8.7	8.1	9.4	9.3	10.5
12 - 18 .....	12.3	10.7	12.2	11.4	12.3
18 - 24 .....	15.5	13.1	12.7	12.6	12.0
24 - 36 .....	26.2	29.9	24.9	23.0	20.8
36 - 48 .....	16.6	17.5	19.4	17.6	17.5
48 - 60 .....	9.3	10.0	10.1	11.9	11.5
mehr als 60 Monate .....	9.8	9.4	9.2	11.0	12.5

#### Asylsenate, Dauer ab erstem Eingang in der ersten Instanz

Anzahl					
Erledigte Verfahren insgesamt .....	23 477	24 963	24 475	22 668	20 052
Durchschnittsdauer in Monaten .....	19.0	24.2	27.6	30.1	33.6
Prozent 1)					
Verfahrensdauer mehr als ... bis ... Monate ....	100	100	100	100	100
bis 3 .....	1.0	0.7	0.9	1.2	0.9
3 - 6 .....	6.6	5.3	4.8	6.3	4.8
6 - 12 .....	23.3	13.5	13.3	13.0	12.3
12 - 18 .....	27.3	15.6	13.9	10.8	11.8
18 - 24 .....	19.7	17.6	12.5	11.5	10.3
24 - 36 .....	13.4	33.1	25.9	20.2	17.8
36 - 48 .....	4.8	8.7	19.6	18.3	16.6
48 - 60 .....	2.1	3.2	5.6	13.6	12.2
mehr als 60 Monate .....	1.7	2.3	3.5	5.0	13.2

\*) 1998 Berufungen mit Anträgen auf Zulassung.

1) Bis 1997 sind in den Prozentangaben je Verfahrensdauerkategorie diejenigen Verfahren ausgeklammert, die im Hinblick auf ein Musterverfahren nach § 93a VwGO ausgesetzt waren.

# 3 OBERVERWALTUNGSGERICHTE

32 Vor dem Oberverwaltungsgericht erledigte Berufungen \*), Beschwerden gegen Hauptsache

3 2 2 3 Verfahrensdauer in der Rechtsmittelinstanz und

Lfd. Nr.	Verfahrensdauer	Deutsch-land	Früheres Bundes-gebiet einschl. Berlin-Ost	Neue Länder	Baden-Württem-berg	Bayern	Berlin
Senate insgesamt, Dauer ab							
							An
1	Erledigte Verfahren insgesamt .....	31 632	28 204	3 488	3 902	5 769	648
2	Durchschnittsdauer in Monaten .....	9.3	9.2	9.8	5.7	10.1	15.5
Pro							
3	Verfahrensdauer mehr als ... bis ... Monate .....	100	100	100	100	100	100
4	bis 3 .....	47.7	48.8	38.8	56.9	48.6	28.9
5	3 - 6 .....	12.4	12.6	11.4	12.0	14.6	13.1
6	6 - 12 .....	13.3	12.7	18.3	13.8	10.9	8.0
7	12 - 18 .....	8.8	8.3	12.6	8.8	8.0	11.6
8	18 - 24 .....	5.0	4.8	6.3	4.0	2.7	10.2
9	24 - 36 .....	7.3	7.0	9.5	4.0	6.4	16.5
10	mehr als 36 Monate .....	5.5	5.7	3.3	0.4	8.8	11.7
An							
11	Erledigte Anträge auf Zulassung der Berufung .....	24 638	21 836	2 802	3 329	4 361	425
12	Durchschnittsdauer in Monaten .....	6.2	5.9	7.9	5.7	6.0	8.4
Pro							
13	Verfahrensdauer mehr als ... bis ... Monate .....	100	100	100	100	100	100
14	bis 3 .....	57.5	58.9	46.6	66.7	58.2	38.8
15	3 - 6 .....	12.7	13.0	10.2	14.1	14.1	18.4
16	6 - 12 .....	13.2	12.8	16.2	16.2	10.8	10.6
17	12 - 18 .....	9.1	8.6	13.5	10.3	8.5	14.4
18	18 - 24 .....	4.7	4.5	5.9	4.7	2.1	12.8
19	24 - 36 .....	3.6	3.3	6.5	4.7	3.9	4.7
20	mehr als 36 Monate .....	1.5	1.5	1.2	0.5	2.5	0.2
An							
21	Durch Urteil beendete Verfahren .....	2 610	2 381	229	278	383	88
22	Durchschnittsdauer in Monaten .....	23.3	23.5	21.8	17.2	25.7	32.2
Pro							
23	Verfahrensdauer mehr als ... bis ... Monate .....	100	100	100	100	100	100
24	bis 3 .....	5.1	5.0	5.7	8.3	6.3	3.4
25	3 - 6 .....	10.9	11.0	9.6	19.1	14.1	2.3
26	6 - 12 .....	18.6	18.3	22.3	12.6	16.4	1.1
27	12 - 18 .....	9.8	10.2	6.1	15.1	7.8	6.8
28	18 - 24 .....	7.7	7.6	9.2	11.5	5.5	6.8
29	24 - 36 .....	27.4	27.4	27.5	29.9	18.5	40.9
30	mehr als 36 Monate .....	20.4	20.5	19.7	3.6	31.3	38.6
An							
31	Durch Sachbeschluß 1) beendete Verfahren .....	1 387	1 372	15	72	402	16
32	Durchschnittsdauer in Monaten .....	16.5	16.5	12.2	18.2	12.1	44.1
Pro							
33	Verfahrensdauer mehr als ... bis ... Monate .....	100	100	100	100	100	100
34	bis 3 .....	27.0	27.1	20.0	16.7	40.3	-
35	3 - 6 .....	18.6	18.7	6.7	13.9	26.6	-
36	6 - 12 .....	11.8	11.6	33.3	6.9	9.5	6.3
37	12 - 18 .....	7.1	7.0	20.0	8.3	3.5	-
38	18 - 24 .....	5.6	5.5	6.7	8.3	1.7	-
39	24 - 36 .....	14.1	14.1	6.7	41.7	4.7	8.3
40	mehr als 36 Monate .....	15.8	15.9	6.7	4.2	13.7	87.5

\*) Berufungen mit Anträgen auf Zulassung.  
1) Beschluß nach § 79 Abs. 3 AsylVG und § 130a VwGO.

# ALS RECHTSMITTELINSTANZ

entscheidungen in Personalvertretungssachen und Beschwerden in Disziplinarverfahren

ab erstem Eingang in der ersten Instanz 1999 nach Ländern

Brandenburg	Bremen	Hamburg	Hessen	Mecklenburg-Vorpommern	Niedersachsen	Nordrhein-Westfalen	Rheinland-Pfalz	Saarland	Sachsen	Sachsen-Anhalt	Schleswig-Holstein	Thüringen	Lfd. Nr.
<b>Eingang beim Rechtsmittelgericht</b>													
<b>zahl</b>													
361	251	836	2 880	417	3 459	6 643	2 143	851	850	1 246	822	614	1
9.6	8.3	11.0	12.3	9.0	7.6	10.1	6.4	9.4	7.6	9.2	8.7	14.8	2
<b>zent</b>													
100	100	100	100	100	100	100	100	100	100	100	100	100	3
38.2	52.2	43.8	30.4	28.1	56.2	50.9	52.9	43.5	52.7	36.5	43.3	31.6	4
12.5	19.5	18.4	14.4	24.9	10.1	10.2	15.4	9.6	9.5	10.2	11.3	6.4	5
18.3	10.8	10.3	19.0	19.7	13.0	9.8	14.6	16.7	14.1	24.0	18.2	11.4	6
12.5	6.0	6.6	11.3	14.4	5.3	8.2	6.7	13.0	8.9	12.8	11.8	15.6	7
6.6	2.0	5.6	9.5	6.0	3.8	4.7	5.6	5.9	6.0	4.8	5.2	9.6	8
10.2	1.2	6.7	8.4	5.3	8.6	8.2	2.9	8.1	6.2	9.5	8.3	16.4	9
1.7	8.4	8.6	7.1	1.7	2.9	8.0	2.0	3.2	2.5	2.2	1.8	9.0	10
<b>zahl</b>													
311	182	466	2 279	295	2 621	5 052	1 798	736	738	968	587	490	11
9.6	3.2	10.6	8.6	7.4	3.5	5.3	5.8	8.3	6.0	7.4	5.6	10.8	12
<b>zent</b>													
100	100	100	100	100	100	100	100	100	100	100	100	100	13
42.4	68.1	51.3	36.7	36.3	69.7	63.0	59.5	48.4	58.5	46.3	53.5	38.0	14
6.8	20.3	10.7	15.3	18.6	11.0	11.7	12.2	8.8	9.3	10.8	12.1	7.6	15
13.0	6.0	12.2	19.4	19.3	11.8	10.3	11.5	13.2	13.4	17.5	16.9	14.1	16
13.8	3.3	6.0	11.2	17.6	3.4	8.3	6.7	14.0	8.5	13.1	13.1	18.8	17
5.8	2.2	5.8	11.1	6.4	2.1	3.5	6.2	6.3	5.8	4.2	2.9	8.8	18
10.3	-	4.5	5.4	1.7	1.7	1.3	2.4	8.6	3.0	7.1	1.0	10.8	19
1.9	-	9.4	1.0	-	0.3	1.9	1.6	0.8	1.4	0.9	0.5	2.0	20
<b>zahl</b>													
21	36	70	215	22	403	520	216	72	39	90	100	57	21
12.8	27.0	23.0	32.1	11.1	23.7	26.7	10.5	19.2	22.8	18.8	19.0	33.3	22
<b>zent</b>													
100	100	100	100	100	100	100	100	100	100	100	100	100	23
28.6	-	4.3	2.8	4.5	3.0	4.2	8.3	4.2	10.3	-	5.0	3.5	24
9.5	16.7	4.3	8.4	45.5	6.2	4.4	31.5	9.7	10.3	5.6	8.0	1.8	25
23.8	22.2	20.0	9.3	22.7	19.4	12.3	40.3	48.6	12.8	38.9	30.0	1.8	26
-	16.7	11.4	13.5	13.6	11.2	8.4	7.4	6.9	2.6	7.8	7.0	5.3	27
19.0	-	21.4	3.3	-	9.2	7.1	2.8	4.2	7.7	11.1	16.0	7.0	28
13.0	2.8	24.3	27.9	9.1	33.2	34.8	7.4	2.8	38.5	27.8	28.0	29.8	29
-	41.7	14.3	34.9	4.5	12.9	27.7	2.3	23.6	17.9	8.9	6.0	50.9	30
<b>zahl</b>													
-	2	168	116	10	152	401	28	4	4	-	11	1	31
-	12.6	5.7	16.6	9.1	15.0	25.3	7.2	13.0	13.8	-	17.1	37.1	32
<b>zent</b>													
100	100	100	100	100	100	100	100	100	100	100	100	100	33
-	-	54.2	3.4	30.0	19.7	17.5	3.6	-	-	-	18.2	-	34
-	-	32.7	25.0	10.0	12.5	4.7	64.3	-	-	-	-	-	35
-	50.0	0.6	33.6	30.0	25.7	8.0	10.7	75.0	50.0	-	45.5	-	36
-	50.0	6.5	9.5	20.0	15.8	6.2	14.3	-	25.0	-	-	-	37
-	-	1.2	2.6	-	5.9	12.2	-	-	25.0	-	-	-	38
-	-	3.6	7.8	10.0	13.8	25.4	7.1	25.0	-	-	27.3	-	39
-	-	1.2	18.1	-	6.6	27.9	-	-	-	-	9.1	100.0	40

### 3 OBERVERWALTUNGSGERICHTE

32 Vor dem Oberverwaltungsgericht erledigte Berufungen \*), Beschwerden gegen Hauptsache  
noch: 3223 Verfahrensdauer in der Rechtsmittelinstanz und

Lfd. Nr.	Verfahrensdauer	Deutsch- land	Früheres Bundes- gebiet einschl. Berlin-Ost	Neue Länder	Baden- Württem- berg	Bayern	Berlin
Senate insgesamt, Dauer ab							
							An
41	Erledigte Verfahren insgesamt .....	31 632	28 204	3 488	3 902	5 763	648
42	Durchschnittsdauer in Monaten .....	34.2	34.4	32.0	26.7	29.5	48.4
							Pro
43	Verfahrensdauer mehr als ... bis ... Monate .....	100	100	100	100	100	100
44	bis 3 .....	0.8	0.8	0.6	0.8	1.2	0.6
45	3 - 6 .....	3.9	4.1	2.7	4.6	6.6	1.9
46	6 - 12 .....	11.8	12.0	8.6	13.7	17.9	4.3
47	12 - 18 .....	12.0	11.9	13.2	15.8	13.9	6.6
48	18 - 24 .....	10.9	10.9	11.6	15.3	12.3	7.7
49	24 - 36 .....	18.9	18.3	24.1	25.3	15.4	14.2
50	36 - 48 .....	17.0	16.4	21.5	15.6	11.9	18.8
51	48 - 60 .....	11.9	12.0	11.4	6.7	10.3	15.9
52	mehr als 60 Monate .....	12.9	13.7	6.5	2.2	10.5	29.9
							An
53	Durch Urteil beendete Verfahren .....	2 610	2 381	229	278	383	88
54	Durchschnittsdauer in Monaten .....	48.6	43.0	43.9	38.9	48.3	58.7
							Pro
55	Verfahrensdauer mehr als ... bis ... Monate .....	100	100	100	100	100	100
56	bis 3 .....	0.1	0.1	-	0.7	0.3	-
57	3 - 6 .....	0.2	0.2	-	0.7	0.5	-
58	6 - 12 .....	2.1	1.7	6.1	6.1	1.6	2.3
59	12 - 18 .....	5.3	5.2	6.1	4.0	6.5	-
60	18 - 24 .....	6.1	6.1	5.2	9.7	6.3	-
61	24 - 36 .....	16.5	16.8	12.7	25.2	19.3	6.8
62	36 - 48 .....	21.6	20.8	29.7	22.3	20.6	25.0
63	48 - 60 .....	19.5	19.6	17.9	22.7	17.0	19.3
64	mehr als 60 Monate .....	28.7	29.3	22.3	8.6	27.9	46.6
							An
65	Durch Sachbeschuß 1) beendete Verfahren .....	1 387	1 372	15	72	402	16
66	Durchschnittsdauer in Monaten .....	45.0	45.1	38.0	40.7	34.8	74.0
							Pro
67	Verfahrensdauer mehr als ... bis ... Monate .....	100	100	100	100	100	100
68	bis 3 .....	-	-	-	-	-	-
69	3 - 6 .....	0.5	0.5	-	1.4	1.2	-
70	6 - 12 .....	9.1	9.2	-	-	18.7	-
71	12 - 18 .....	9.4	9.5	-	6.9	19.9	-
72	18 - 24 .....	7.6	7.5	13.3	6.9	8.0	-
73	24 - 36 .....	13.5	13.2	40.0	25.0	9.0	-
74	36 - 48 .....	16.2	16.0	33.3	30.6	10.4	-
75	48 - 60 .....	14.9	15.0	-	19.4	11.7	6.3
76	mehr als 60 Monate .....	28.9	29.1	13.3	9.7	21.1	93.8

\*) Berufungen mit Anträgen auf Zulassung.

1) Beschluß nach § 79 Abs. 3 AsylVfG und § 130a VwGO.

Statistisches Bundesamt, Verwaltungsgerichte 1999

# ALS RECHTSMITTELINSTANZ

entscheidungen in Personalvertretungssachen und Beschwerden in Disziplinarverfahren

ab erstem Eingang in der ersten Instanz 1999 nach Landern

Brandenburg	Bremen	Hamburg	Hessen	Mecklenburg-Vorpommern	Niedersachsen	Nordrhein-Westfalen	Rheinland-Pfalz	Saarland	Sachsen	Sachsen-Anhalt	Schleswig-Holstein	Thüringen	Lfd. Nr.
-------------	--------	---------	--------	------------------------	---------------	---------------------	-----------------	----------	---------	----------------	--------------------	-----------	----------

## erstem Eingang in der ersten Instanz

zahl

361	251	836	2 880	417	3 459	6 643	2 143	851	850	1 246	822	614	41
38.7	39.5	34.0	50.6	36.6	29.7	40.8	21.7	41.2	35.7	23.6	31.7	36.9	42

zent

100	100	100	100	100	100	100	100	100	100	100	100	100	43
0.6	0.8	1.2	0.5	0.5	1.6	0.3	0.6	-	-	1.2	1.0	0.2	44
1.1	3.2	3.1	1.2	1.9	6.5	1.9	5.3	1.9	1.8	4.8	2.2	1.1	45
7.5	6.8	14.2	3.8	4.1	13.7	6.6	24.0	4.5	4.7	14.0	10.3	6.8	46
8.9	12.4	10.0	4.3	7.0	13.3	7.9	23.3	6.1	5.1	24.2	12.8	8.8	47
6.4	12.0	10.2	5.4	15.1	11.6	8.7	13.8	8.0	7.2	15.8	11.3	9.8	48
21.3	19.5	23.7	12.0	21.1	19.1	17.6	16.5	24.8	31.4	21.3	24.7	23.0	49
19.9	15.5	16.5	18.2	23.3	16.9	20.8	9.2	19.4	34.7	11.6	21.4	22.8	50
20.8	8.4	8.4	17.8	17.0	9.3	17.8	4.9	16.0	11.1	4.7	10.5	15.8	51
13.6	21.5	12.7	36.8	10.1	8.0	18.4	2.3	19.4	4.1	2.2	5.8	11.7	52

zahl

21	36	70	215	22	403	520	216	72	39	90	100	57	53
44.7	61.7	45.4	67.2	45.4	49.1	54.2	30.4	53.9	46.5	33.8	40.0	57.2	54

zent

100	100	100	100	100	100	100	100	100	100	100	100	100	55
-	-	-	-	-	-	-	-	-	-	-	-	-	56
-	-	-	-	-	-	0.2	-	-	-	-	-	-	57
-	2.8	1.4	0.5	-	0.5	0.2	4.2	-	2.6	14.4	1.0	-	58
9.5	-	4.3	0.5	-	3.2	1.7	23.1	4.2	-	13.3	9.0	-	59
9.5	8.3	4.3	1.4	4.5	8.4	3.1	13.4	5.6	2.6	8.9	3.0	-	60
4.8	19.4	12.9	7.0	22.7	10.9	12.7	28.7	19.4	15.4	14.4	34.0	7.0	61
33.3	11.1	45.7	14.9	40.9	24.1	19.2	14.8	11.1	35.9	28.9	28.0	21.1	62
14.3	8.3	17.1	14.4	18.2	26.8	21.3	11.1	26.4	30.8	8.9	14.0	24.6	63
28.6	50.0	14.3	61.4	13.6	26.1	41.5	4.6	33.3	12.8	11.1	11.0	47.4	64

zahl

-	2	168	116	10	152	401	28	4	4	-	11	1	65
-	94.2	28.9	64.2	37.0	37.9	59.6	30.3	47.7	38.0	-	47.2	47.9	66

zent

100	100	100	100	100	100	100	100	100	100	100	100	100	67
-	-	-	-	-	-	-	-	-	-	-	-	-	68
-	-	0.6	-	-	-	-	-	-	-	-	-	-	69
-	-	17.3	-	-	5.3	2.7	10.7	-	-	-	-	-	70
-	-	6.5	0.9	-	13.8	1.7	17.9	-	-	-	-	-	71
-	-	14.9	0.9	20.0	15.8	3.2	10.7	-	-	-	-	-	72
-	-	31.5	1.7	30.0	21.1	7.0	25.0	25.0	75.0	-	36.4	-	73
-	-	22.6	16.4	40.0	15.1	15.7	32.1	50.0	-	-	18.2	100.0	74
-	-	5.4	19.0	-	15.8	21.9	-	-	-	-	9.1	-	75
-	100.0	1.2	61.2	10.0	13.2	47.6	3.6	25.0	25.0	-	36.4	-	76

## 3 OBERVERWALTUNGSGERICHTE

32 Vor dem Oberverwaltungsgericht erledigte Berufungen \*), Beschwerden gegen Hauptsache  
noch: 3223 Verfahrensdauer in der Rechtsmittelinstanz und

Lfd. Nr.	Verfahrensdauer	Deutsch-land	Früheres Bundes-gebiet einschl. Berlin-Ost	Neue Länder	Baden-Württemberg	Bayern	Berlin
<b>Allgemeine Senate, Dauer ab</b>							
<b>An</b>							
77	Erledigte Verfahren insgesamt .....	11 640	10 495	1 145	1 387	1 866	503
78	Durchschnittsdauer in Monaten .....	12.1	12.1	11.9	7.5	14.4	15.4
<b>Pro</b>							
79	Verfahrensdauer mehr als ... bis ... Monate .....	100	100	100	100	100	100
80	bis 3 .....	36.5	37.4	28.8	39.0	39.4	30.6
81	3 - 6 .....	15.1	15.3	13.8	19.0	14.4	14.9
82	6 - 12 .....	15.3	14.9	18.6	21.6	13.0	9.7
83	12 - 18 .....	8.2	7.6	13.7	9.9	5.4	7.4
84	18 - 24 .....	5.7	5.4	8.9	3.5	3.3	5.6
85	24 - 36 .....	10.8	10.7	12.1	6.3	8.8	19.1
86	mehr als 36 Monate .....	8.4	8.8	4.1	0.5	15.6	12.7
<b>Allgemeine Senate, Dauer ab</b>							
<b>An</b>							
87	Erledigte Verfahren insgesamt .....	11 640	10 495	1 145	1 387	1 866	503
88	Durchschnittsdauer in Monaten .....	35.1	35.3	33.9	29.1	33.8	44.4
<b>Pro</b>							
89	Verfahrensdauer mehr als ... bis ... Monate .....	100	100	100	100	100	100
90	bis 3 .....	0.5	0.6	0.2	0.6	0.4	0.8
91	3 - 6 .....	2.3	2.4	2.2	3.3	2.8	1.8
92	6 - 12 .....	10.5	10.7	8.0	11.4	12.8	4.8
93	12 - 18 .....	12.3	12.8	7.9	15.9	15.0	7.0
94	18 - 24 .....	12.0	12.3	10.0	17.0	14.5	9.3
95	24 - 36 .....	20.8	20.2	27.1	26.5	18.6	17.5
96	36 - 48 .....	17.5	16.6	26.0	11.6	13.1	21.9
97	48 - 60 .....	11.5	11.4	12.1	9.4	11.1	15.9
98	mehr als 60 Monate .....	12.5	13.1	6.5	4.3	11.7	21.1
<b>Asyisenate, Dauer ab</b>							
<b>An</b>							
99	Erledigte Verfahren insgesamt .....	20 052	17 709	2 343	2 515	3 903	145
100	Durchschnittsdauer in Monaten .....	7.6	7.5	8.8	4.7	8.0	16.1
<b>Pro</b>							
101	Verfahrensdauer mehr als ... bis ... Monate .....	100	100	100	100	100	100
102	bis 3 .....	54.2	55.6	43.6	66.8	52.9	22.8
103	3 - 6 .....	10.9	11.0	10.2	8.2	14.7	6.9
104	6 - 12 .....	12.2	11.4	18.1	9.5	9.9	2.1
105	12 - 18 .....	9.1	8.8	12.0	8.2	9.2	26.2
106	18 - 24 .....	4.6	4.5	5.0	4.3	2.5	26.2
107	24 - 36 .....	5.2	4.8	8.2	2.8	5.2	7.6
108	mehr als 36 Monate .....	3.8	3.9	2.9	0.4	5.6	8.3
<b>Asyisenate, Dauer ab</b>							
<b>An</b>							
109	Erledigte Verfahren insgesamt .....	20 052	17 709	2 343	2 515	3 903	145
110	Durchschnittsdauer in Monaten .....	33.6	33.9	31.1	25.4	27.5	62.3
<b>Pro</b>							
111	Verfahrensdauer mehr als ... bis ... Monate .....	100	100	100	100	100	100
112	bis 3 .....	0.9	0.9	0.8	1.0	1.5	-
113	3 - 6 .....	4.8	5.1	2.9	5.4	8.5	2.1
114	6 - 12 .....	12.3	12.8	8.9	14.9	20.4	2.8
115	12 - 18 .....	11.8	11.3	15.8	15.7	13.5	5.5
116	18 - 24 .....	10.3	10.0	12.3	14.3	11.3	2.1
117	24 - 36 .....	17.8	17.2	22.6	24.7	13.9	2.8
118	36 - 48 .....	16.6	16.3	19.2	17.9	11.4	8.3
119	48 - 60 .....	12.2	12.4	11.0	5.2	9.8	15.9
120	mehr als 60 Monate .....	13.2	14.1	6.5	1.0	9.8	60.7

\*) Berufungen mit Anträgen auf Zulassung.

Statistisches Bundesamt, Verwaltungsgerichte 1999

# ALS RECHTSMITTELINSTANZ

entscheidungen in Personalvertretungssachen und Beschwerden in Disziplinarverfahren

ab erstem Eingang in der ersten Instanz 1999 nach Ländern

Brandenburg	Bremen	Hamburg	Hessen	Mecklenburg-Vorpommern	Niedersachsen	Nordrhein-Westfalen	Rheinland-Pfalz	Saarland	Sachsen	Sachsen-Anhalt	Schleswig-Holstein	Thüringen	Lfd. Nr.
-------------	--------	---------	--------	------------------------	---------------	---------------------	-----------------	----------	---------	----------------	--------------------	-----------	----------

## Eingang beim Rechtsmittelgericht

### zahl

198	98	332	899	130	1 467	2 463	859	152	288	334	469	195	77
8.6	6.5	11.4	17.7	7.7	10.5	14.9	5.0	6.0	11.5	12.6	9.2	17.2	78

### zent

100	100	100	100	100	100	100	100	100	100	100	100	100	79
28.8	40.8	41.0	26.5	30.0	44.9	29.4	50.1	44.7	27.4	35.6	41.6	18.5	80
13.6	28.6	13.6	11.5	36.9	11.5	13.7	25.7	21.1	16.0	7.8	12.6	5.6	81
27.3	14.3	13.6	16.1	13.1	13.5	12.0	18.6	23.7	22.6	13.5	16.8	16.4	82
19.2	10.2	8.4	10.3	8.5	6.4	9.0	2.1	5.9	9.4	9.6	10.4	25.1	83
8.1	2.0	4.8	6.3	3.8	6.3	9.1	0.6	1.3	10.1	10.8	6.0	8.2	84
3.0	3.1	11.7	11.0	6.9	13.0	14.9	1.7	3.3	10.4	18.3	11.5	16.4	85
-	1.0	6.9	18.2	0.8	4.5	12.0	1.2	-	4.2	4.5	1.1	9.7	86

## erstem Eingang in der ersten Instanz

### zahl

198	98	332	899	130	1 467	2 463	859	152	288	334	469	195	87
34.8	28.7	29.7	48.3	35.4	34.0	41.4	19.7	37.4	35.3	31.5	29.6	34.0	88

### zent

100	100	100	100	100	100	100	100	100	100	100	100	100	89
-	2.0	2.4	0.6	-	1.0	0.2	0.2	-	-	0.3	1.1	0.5	90
1.0	2.0	4.2	1.3	0.8	3.2	1.2	3.3	1.3	3.8	3.3	1.3	-	91
11.6	6.1	17.2	5.3	7.7	11.6	5.7	25.8	3.3	5.9	9.6	12.4	5.1	92
10.1	19.4	12.3	6.1	6.9	11.5	7.0	30.6	9.2	6.6	8.7	15.1	6.7	93
8.6	23.5	11.1	7.2	12.3	12.1	8.9	16.2	11.2	7.3	3.6	11.9	14.9	94
21.7	21.4	22.0	15.4	22.3	19.5	20.7	13.5	26.3	25.7	29.6	27.5	33.3	95
22.2	14.3	13.3	20.6	27.7	19.6	21.3	4.3	25.7	33.0	24.6	20.3	21.0	96
15.2	6.1	9.3	13.9	16.2	10.2	15.1	4.7	17.8	12.8	9.3	6.4	10.3	97
9.6	5.1	8.1	29.6	6.2	11.2	19.9	1.4	5.3	4.9	5.1	4.1	8.2	98

## Eingang beim Rechtsmittelgericht

### zahl

163	153	504	1 981	287	1 992	4 180	1 284	699	562	912	353	419	99
10.7	9.4	10.7	9.8	9.7	5.4	7.3	7.4	10.2	5.6	7.9	8.1	13.6	100

### zent

100	100	100	100	100	100	100	100	100	100	100	100	100	101
49.7	59.5	45.6	32.2	27.2	64.5	63.5	54.8	43.2	65.7	36.8	45.6	37.7	102
11.0	13.7	21.6	15.7	19.5	9.1	8.1	8.5	7.2	6.2	11.1	9.6	6.7	103
7.4	8.5	8.1	20.2	22.6	12.6	8.6	11.9	15.2	9.8	27.9	20.1	9.1	104
4.3	3.3	5.4	11.8	17.1	4.5	7.7	9.7	14.6	8.7	14.0	13.6	11.2	105
4.9	2.0	6.2	10.9	7.0	2.2	2.1	8.9	6.9	3.9	2.6	4.2	10.3	106
19.0	-	3.4	7.2	4.5	5.3	4.3	3.7	9.2	4.1	6.3	4.0	16.5	107
3.7	13.1	9.7	2.0	2.1	1.8	5.6	2.5	3.9	1.6	1.3	2.8	8.6	108

## erstem Eingang in der ersten Instanz

### zahl

163	153	504	1 981	287	1 992	4 180	1 284	699	562	912	353	419	109
43.4	46.6	36.7	51.6	37.1	26.6	40.4	23.1	42.0	35.9	20.8	34.5	38.2	110

### zent

100	100	100	100	100	100	100	100	100	100	100	100	100	111
1.2	-	0.4	0.4	0.7	2.1	0.4	0.9	-	-	1.5	0.8	-	112
1.2	3.9	2.4	1.2	2.4	8.9	2.4	6.7	2.0	0.7	5.4	3.4	1.7	113
2.5	7.2	12.3	3.1	2.4	15.3	7.1	22.8	4.7	4.1	15.6	7.6	7.6	114
7.4	7.8	8.5	3.5	7.0	14.7	8.4	18.5	5.4	4.3	29.9	9.6	9.8	115
3.7	4.6	9.5	4.5	16.4	11.2	8.6	12.2	7.3	7.1	18.1	10.5	7.4	116
20.9	18.3	24.8	10.5	20.6	18.7	15.7	18.5	24.5	34.3	18.3	21.0	18.1	117
17.2	16.3	18.7	17.1	21.3	14.9	20.5	12.5	18.0	35.6	6.9	22.9	23.6	118
27.6	9.8	7.7	19.6	17.4	8.6	19.3	5.1	15.6	10.1	3.1	15.9	18.4	119
18.4	32.0	15.7	40.1	11.8	5.7	17.6	2.9	22.5	3.7	1.2	8.2	13.4	120



# 3 OBERVERWALTUNGSGERICHTE

3.2 Vor dem Oberverwaltungsgericht erledigte Berufungen \*), Beschwerden gegen Hauptsache

## 3.2.3 Rechtsmittelführer und

Lfd. Nr.	Rechtsmittelführer und Rechtsmittelgegner	Anteil in % an ...	Deutschland	Früheres Bundesgebiet einschl. Berlin-Ost	Neue Länder	Baden-Württemberg	Bayern	Berlin
----------	---	--------------------	-------------	---	-------------	-------------------	--------	--------

An

1	Eingelegte Rechtsmittel insgesamt 1) .....		32 027	28 502	3 525	3 905	5 916	648
2	Angaben zum Rechtsmittelführer .....		32 027	28 502	3 525	3 905	5 916	648
3	Angaben zum Rechtsmittelgegner .....		33 463	29 893	3 570	3 904	6 828	649

Pro

Rechtsmittelführer waren die

4	Kläger der ersten Instanz .....	Zeile 2	77.4	77.3	77.7	77.5	70.0	87.5
5	und zwar Privatpersonen (natürliche oder juristische Personen) .....	Zeile 4	95.6	96.1	92.0	98.3	95.1	99.8
6	Behörden, Körperschaften oder andere Personen des öffentlichen Rechts .....	Zeile 4	4.4	3.9	8.0	1.7	4.9	0.2
7	Beklagten der ersten Instanz .....	Zeile 2	8.3	8.5	7.1	8.0	12.4	12.5
8	und zwar Privatpersonen (natürliche oder juristische Personen) .....	Zeile 7	3.9	4.0	2.8	0.3	1.8	1.2
9	Behörden, Körperschaften oder andere Personen des öffentlichen Rechts .....	Zeile 7	96.1	96.0	97.2	99.7	98.2	98.8
10	Beigeladenen .....	Zeile 2	2.6	2.8	1.4	0.6	3.5	-
11	Vertreter des öffentlichen Interesses/Bundesbeauftragten ..	Zeile 2	11.7	11.4	13.7	13.9	14.1	-

Rechtsmittelgegner waren die

12	Kläger der ersten Instanz .....	Zeile 3	20.1	20.3	18.3	22.2	24.6	12.5
13	und zwar Privatpersonen (natürliche oder juristische Personen) .....	Zeile 12	86.7	86.0	93.6	96.9	85.7	98.8
14	Behörden, Körperschaften oder andere Personen des öffentlichen Rechts .....	Zeile 12	13.3	14.0	6.4	3.1	14.3	1.2
15	Beklagten der ersten Instanz .....	Zeile 3	79.9	79.7	81.7	77.8	75.4	87.5
16	und zwar Privatpersonen (natürliche oder juristische Personen) .....	Zeile 15	1.9	1.7	3.3	0.2	0.2	0.4
17	Behörden, Körperschaften oder andere Personen des öffentlichen Rechts .....	Zeile 15	98.1	98.3	96.7	99.8	99.8	99.6

\*) Berufungen mit Anträgen auf Zulassung.

1) Mehrere Rechtsmittelführer derselben Gruppe und mehrere Rechtsmittelgegner derselben Gruppe sind jeweils

nur einmal gezählt. Die Zahl der Rechtsmittelführer und -gegner ist nicht notwendig mit der Zahl der eingelegten Rechtsmittel identisch.

Statistisches Bundesamt, Verwaltungsgenichte 1999

# ALS RECHTSMITTELINSTANZ

## entscheidungen in Personalvertretungssachen und Beschwerden in Disziplinarverfahren

Rechtsmittelgegner 1999

Brandenburg	Bremen	Hamburg	Hessen	Mecklenburg-Vorpommern	Niedersachsen	Nordrhein-Westfalen	Rheinland-Pfalz	Saarland	Sachsen	Sachsen-Anhalt	Schleswig-Holstein	Thüringen	Lfd. Nr.
-------------	--------	---------	--------	------------------------	---------------	---------------------	-----------------	----------	---------	----------------	--------------------	-----------	----------

### zahl

361	254	877	2 895	433	3 495	6 660	2 151	851	859	1 246	850	626	1
361	254	877	2 895	433	3 495	6 660	2 151	851	859	1 246	850	626	2
361	282	853	2 880	491	3 543	7 083	2 144	851	854	1 249	876	615	3

### zent

78.1	76.0	58.7	87.9	64.7	72.3	81.0	83.3	76.3	76.9	85.6	81.1	71.9	4
77.0	96.4	95.3	98.0	98.6	92.9	96.0	97.9	94.9	99.8	87.0	90.4	97.8	5
23.0	3.6	4.7	2.0	1.4	7.1	4.0	2.1	5.1	0.2	13.0	9.6	2.2	6
14.7	10.2	5.0	6.0	7.6	10.3	5.7	9.3	0.9	8.4	0.3	12.0	14.2	7
3.8	3.8	4.5	0.6	15.2	4.2	5.8	6.5	25.0	-	-	24.5	-	8
96.2	96.2	95.5	99.4	84.8	95.8	94.2	93.5	75.0	100.0	100.0	75.5	100.0	9
-	2.8	5.6	0.6	2.3	2.3	3.9	5.9	2.2	3.7	0.1	1.1	1.3	10
7.2	11.0	30.7	5.6	25.4	15.2	9.4	1.6	20.6	10.9	14.0	5.9	12.6	11
21.9	20.6	20.0	11.6	27.3	25.7	17.3	16.5	23.7	21.2	7.8	22.1	26.5	12
89.9	84.5	74.3	99.4	90.3	90.5	80.7	65.4	92.6	95.6	95.9	64.4	94.5	13
10.1	15.5	25.7	0.6	9.7	9.5	19.3	34.6	7.4	4.4	4.1	35.8	5.5	14
78.1	79.4	80.0	88.4	72.7	74.3	82.7	83.5	76.3	78.8	92.2	77.9	73.5	15
17.0	0.4	25.4	0.7	0.6	0.4	2.3	1.6	-	0.4	3.6	4.0	0.2	16
83.0	99.6	74.6	99.3	99.4	99.6	97.7	98.4	100.0	99.6	96.4	96.0	99.8	17

## 3 OBERVERWALTUNGSGERICHTE

3.2 Vor dem Oberverwaltungsgericht erledigte Berufungen \*), Beschwerden gegen Hauptsache

3.2.4 Verfahrensbeteiligte,

Lfd. Nr.	Verfahrensbeteiligte, Beweiserhebung	Anteil in % an ...	Deutschland	Früheres Bundesgebiet einschl. Berlin-Ost	Neue Länder	Baden-Württemberg	Bayern	Berlin
								An
1	Erledigte Verfahren insgesamt .....		31 692	28 204	3 488	3 902	5 763	648
2	Eingelegte Rechtsmittel insgesamt .....		32 027	28 502	3 525	3 905	5 916	648
3	und zwar Privatpersonen als Rechtsmittelführer .....		23 795	21 267	2 528	2 976	3 951	567
4	Rechtsmittelgegner .....		6 339	5 631	708	846	1 449	82
5	Behörden u. ä. als Rechtsmittelführer .....		3 645	3 182	463	362	920	81
6	Rechtsmittelgegner .....		27 124	24 262	2 862	3 058	5 379	567
								Pro
	<u>Vertreter des öffentlichen Interesses</u>							
7	... war beteiligt ..... Zeile 1		6.3	6.9	1.0	0.2	18.3	-
8	... war nicht beteiligt ..... Zeile 1		93.7	93.1	99.0	99.8	81.7	100.0
	<u>Vertretung durch Bevollmächtigte 1)</u>							
9	Rechtsmittelführer war durch Bevollmächtigten vertreten .. Zeile 1		78.6	78.8	76.7	96.6	70.5	71.3
10	und zwar durch einen Rechtsanwalt ..... Zeile 1		74.2	74.0	75.5	77.1	68.9	68.7
11	durch einen anderen Bevollmächtigten ..... Zeile 1		4.4	4.9	1.1	19.5	1.6	2.6
12	Rechtsmittelgegner war durch Bevollmächtigten vertreten .. Zeile 1		30.8	31.9	21.9	91.9	26.5	13.0
13	und zwar durch einen Rechtsanwalt ..... Zeile 1		20.5	20.6	20.1	22.6	25.7	11.9
14	durch einen anderen Bevollmächtigten ..... Zeile 1		10.3	11.3	1.8	69.3	0.8	1.1
15	Privatpersonen als Rechtsmittelführer waren durch Bevollmächtigten vertreten ..... Zeile 3		94.7	94.8	94.3	97.0	95.6	79.7
16	und zwar durch einen Rechtsanwalt ..... Zeile 15		97.7	97.5	99.1	99.4	97.7	96.5
17	durch einen anderen Bevollmächtigten ..... Zeile 15		2.3	2.5	0.9	0.6	2.3	3.5
18	Privatpersonen als Rechtsmittelgegner waren durch Bevollmächtigten vertreten ..... Zeile 4		92.3	93.5	82.5	95.9	92.8	79.3
19	und zwar durch einen Rechtsanwalt ..... Zeile 18		97.2	97.1	98.5	98.5	97.5	96.9
20	durch einen anderen Bevollmächtigten ..... Zeile 18		2.8	2.9	1.5	1.5	2.5	3.1
21	Behörden u.ä. als Rechtsmittelführer waren durch Bevollmächtigten vertreten ..... Zeile 5		32.0	28.8	53.6	93.9	16.8	12.3
22	und zwar durch einen Rechtsanwalt ..... Zeile 21		71.3	65.4	93.1	33.2	97.4	90.0
23	durch einen anderen Bevollmächtigten ..... Zeile 21		28.7	34.6	6.9	66.8	2.6	10.0
24	Behörden u.ä. als Rechtsmittelgegner waren durch Bevollmächtigten vertreten ..... Zeile 6		19.6	21.0	7.7	90.7	19.5	3.4
25	und zwar durch einen Rechtsanwalt ..... Zeile 24		41.5	40.1	75.1	3.0	98.1	73.7
26	durch einen anderen Bevollmächtigten ..... Zeile 24		58.5	59.9	24.9	97.0	1.9	26.3
	<u>Beweiserhebung</u>							
27	Es fand keine Beweiserhebung statt ..... Zeile 1		98.7	98.6	99.4	99.2	99.0	99.1
28	Es fand mindestens eine Beweiserhebung statt ..... Zeile 1		1.3	1.4	0.6	0.8	1.0	0.9
29	und zwar durch den beauftragten Richter ..... Zeile 28		54.8	57.6	-	9.1	3.4	16.7
30	durch den Senat ..... Zeile 28		45.2	42.4	100.0	90.9	96.6	83.3
31	durch den beauftragten Richter und den Senat ..... Zeile 28		-	-	-	-	-	-

\*) Berufungen mit Anträgen auf Zulassung.  
 1) In einzelnen Fällen kommt es vor, daß die Partei

gleichzeitig durch einen Rechtsanwalt und durch einen anderen Bevollmächtigten vertreten wird.

Statistisches Bundesamt, Verwaltungsgerichte 1999

**ALS RECHTSMITTELINSTANZ**

entscheidungen in Personalvertretungssachen und Beschwerden in Disziplinarverfahren

Beweiserhebung 1999

Brandenburg	Bremen	Hamburg	Hessen	Mecklenburg-Vorpommern	Niedersachsen	Nordrhein-Westfalen	Rheinland-Pfalz	Saarland	Sachsen	Sachsen-Anhalt	Schleswig-Holstein	Thüringen	Lfd. Nr.
<b>zahl</b>													
361	251	836	2 880	417	3 459	6 643	2 143	851	850	1 246	822	614	1
361	254	877	2 895	433	3 495	6 660	2 151	851	859	1 246	850	626	2
219	187	433	2 495	281	2 362	5 203	1 767	618	660	928	648	440	3
119	50	300	350	123	835	1 120	260	187	176	135	152	155	4
116	32	66	222	32	524	570	223	39	73	143	143	99	5
242	232	553	2 530	368	2 708	5 963	1 884	664	678	1 114	724	460	6
<b>zent</b>													
-	0.4	1.9	-	1.4	-	13.2	-	-	-	0.3	-	4.2	7
100.0	99.6	98.1	100.0	98.6	100.0	86.8	100.0	100.0	100.0	99.7	100.0	95.8	8
78.1	79.3	63.4	83.0	70.0	63.2	79.2	89.1	73.2	75.1	76.7	76.8	82.4	9
78.1	78.9	56.0	82.0	69.5	67.5	78.5	87.4	43.0	74.1	76.6	75.7	77.9	10
-	0.4	7.4	1.0	0.5	1.6	0.7	1.8	30.2	0.9	0.1	1.1	4.6	11
31.3	18.3	56.6	17.4	24.5	27.1	17.4	12.7	23.3	18.4	15.2	26.0	33.1	12
30.5	17.9	35.6	15.0	23.7	25.3	16.9	11.2	17.9	18.0	14.9	24.6	24.8	13
0.8	0.4	20.9	2.4	0.7	1.9	0.5	1.5	5.4	0.4	0.3	1.5	8.3	14
97.7	96.3	89.9	93.3	98.2	95.3	94.8	96.4	97.4	88.0	95.7	93.4	96.4	15
100.0	100.0	98.0	99.4	99.6	97.9	99.6	98.1	58.0	98.6	100.0	99.2	96.9	16
-	-	2.0	0.6	0.4	2.1	0.4	1.9	42.0	1.4	-	0.8	3.1	17
82.4	74.0	96.3	96.9	64.2	96.6	93.0	79.2	98.4	74.4	95.6	93.4	94.8	18
98.0	97.3	98.3	99.1	98.7	95.4	98.9	96.1	77.7	99.2	97.7	99.3	98.6	19
2.0	2.7	1.7	0.9	1.3	4.6	1.1	3.9	22.3	0.8	2.3	0.7	1.4	20
58.6	28.1	50.0	25.7	37.5	15.1	17.4	39.9	10.3	37.0	45.5	23.4	76.8	21
100.0	88.9	24.2	73.7	91.7	87.3	74.7	97.8	25.0	100.0	98.5	90.5	80.3	22
-	11.1	75.6	26.3	8.3	12.7	25.3	2.2	75.0	-	1.5	9.5	19.7	23
6.2	11.2	35.3	6.4	15.8	7.6	8.3	3.6	2.1	4.1	5.7	11.2	12.4	24
93.3	100.0	11.3	59.6	96.6	86.3	94.7	64.7	64.3	92.9	98.4	85.2	14.0	25
6.7	-	88.7	40.4	3.4	13.7	5.3	35.3	35.7	7.1	1.6	14.8	86.0	26
100.0	98.0	97.5	97.5	96.6	99.7	97.6	99.0	99.5	100.0	99.5	99.4	100.0	27
-	2.0	2.5	2.5	3.4	0.3	2.4	1.0	0.5	-	0.5	0.6	-	28
-	-	9.5	87.3	-	83.3	89.9	-	100.0	-	-	20.0	-	29
-	100.0	90.5	12.7	100.0	16.7	10.1	100.0	-	-	100.0	80.0	-	30
-	-	-	-	-	-	-	-	-	-	-	-	-	31

3 OBERVERWALTUNGSGERICHTE  
3.2 Vor dem Oberverwaltungsgericht erledigte Berufungen \*), Beschwerden gegen Hauptsache  
3.2.5 Sachgebiete 1999 – Hauptgruppen

Lfd. Nr.	Sachgebiet (Systematik-Nummer, Hauptgruppe, darunter Einzelsachgebiete)	Deutsch-land	Früheres Bundes-gebiet einschl. Berlin-Ost	Neue Länder	Baden-Württemberg	Bayern	Berlin
							An
1	Erledigte Verfahren insgesamt .....	31 692	28 204	3 488	3 902	5 769	648
							Pro
2 100	Parlaments-, Wahl- und Kommunalrecht, Recht der juristischen Personen des öffentlichen Rechts, Staatsaufsicht .....	0.6	0.5	1.2	0.2	0.7	0.3
3 200	Kultur-, Schul-, Hochschul-, Kirchen- und Erwachsenen-bildungsrecht, Sport .....	1.0	1.0	1.2	1.2	0.7	2.9
4 221	Vergabe von Studienplätzen durch die Hochschulen und die damit zusammenhängenden Immatrikulations- und Exmatrikulationsverfahren (Numerus-clausus-Verfahren) ..	0.0	0.0	-	0.0	-	0.3
5 222	Verteilung von Studienplätzen durch die Zentral-stelle für die Vergabe von Studienplätzen .....	0.0	0.0	-	-	-	-
6 300	Wirtschafts- und Wirtschaftsverwaltungsrecht, Landwirt-schafts-, Jagd-, Forst- und Fischereirecht, Recht der freien Berufe .....	2.9	2.9	3.4	1.7	1.8	7.1
7 400	Polizei-, Ordnungs- und Wohnrecht, Umweltschutz .....	71.7	71.6	71.9	75.2	75.4	55.6
8 445	Ausländerrecht .....	3.4	3.6	1.5	6.2	2.9	8.6
9 446	Asylrecht .....	63.2	62.7	67.1	64.5	67.6	22.4
10 500	Raumordnung, Landesplanung, Bau-, Boden- und Städtebau-förderungsrecht einschl. Enteignung .....	5.2	5.3	4.2	5.4	6.6	3.9
11 520	Bauplanungs-, Bauordnungs- und Städtebau-förderungsrecht .....	4.9	5.0	4.0	5.1	6.2	3.2
12 600	Abgabenrecht .....	5.5	5.4	6.4	4.7	4.9	0.3
13 700	Öffentlicher Dienst, Wehrpflicht, Dienstrecht des Zivil-schutzes, Personalvertretungsrecht .....	6.2	6.0	7.9	5.2	3.6	17.7
14 800	Sozialrecht, Jugendschutzrecht, Kindergartenrecht, Kriegs-folgenrecht sowie Recht der offenen Vermögensfragen .....	6.5	6.9	3.6	5.9	5.9	11.0
15 811	Sozialhilferecht .....	3.1	3.2	2.0	3.0	1.8	4.8
16 815	Ausbildungs- und Studienförderungsrecht .....	0.4	0.5	0.2	0.4	0.4	1.4
17 900	Sonstiges .....	0.4	0.4	0.3	0.5	0.5	1.2

\*) Berufungen mit Anträgen auf Zulassung.

Statistisches Bundesamt, Verwaltungsgerichte 1999

# ALS RECHTSMITTELINSTANZ

entscheidungen in Personalvertretungssachen und Beschwerden in Disziplinarverfahren  
und ausgewählte Einzelsachgebiete

Branden- burg	Bremen	Hamburg	Hessen	Mecklen- burg- Vor- pommern	Nieder- sachsen	Nord- rhein- West- falen	Rhein- land- Pfalz	Saar- land	Sachsen	Sachsen- Anhalt	Schles- wig- Holstein	Thüringen	Lfd. Nr.
zahl													
361	251	836	2 880	417	3 459	6 643	2 143	851	850	1 246	822	614	1
zent													
1.1	-	0.4	0.5	0.2	1.1	0.3	0.7	0.2	2.4	0.8	0.6	1.0	2
1.9	3.2	0.8	0.6	1.7	1.4	0.7	1.3	0.9	1.6	0.5	2.6	1.1	3
-	-	0.1	-	-	0.0	-	-	-	-	-	-	-	4
-	-	-	-	-	-	0.0	-	-	-	-	-	-	5
5.0	3.2	1.4	5.2	2.4	4.8	2.3	3.0	0.8	2.4	4.6	3.5	2.1	6
49.0	72.1	76.0	75.9	71.7	67.1	69.9	66.6	84.6	71.6	77.4	54.6	74.8	7
0.8	4.8	10.8	2.4	0.2	4.2	2.7	1.4	0.2	2.0	0.7	2.8	3.7	8
44.9	61.0	60.3	68.7	68.8	57.5	62.8	59.9	82.1	66.0	73.0	42.9	68.2	9
6.6	2.4	2.5	3.5	3.4	4.5	4.7	8.6	4.9	5.8	2.2	6.6	5.2	10
5.8	2.4	2.4	3.5	3.1	4.3	4.2	8.1	4.9	5.8	2.0	6.6	5.0	11
21.9	0.8	2.8	6.1	4.8	4.9	6.3	7.8	1.5	2.5	3.6	11.4	9.3	12
11.1	14.3	5.9	4.1	11.3	6.1	6.8	7.7	4.6	8.0	7.4	10.9	4.6	13
3.3	3.6	9.3	3.6	4.6	9.9	8.8	3.9	2.4	4.8	3.2	9.5	2.0	14
1.7	1.2	6.7	2.0	0.5	7.1	2.6	2.5	2.1	3.3	2.3	5.6	0.8	15
-	2.0	0.6	0.2	0.2	0.3	0.7	0.0	-	0.2	0.1	0.1	0.5	16
-	0.4	1.0	0.3	-	0.2	0.2	0.3	-	0.9	0.2	0.2	-	17

### 3 OBERVERWALTUNGSGERICHTE ALS RECHTSMITTELINSTANZ

#### 3.2 Vor dem Obergerverwaltungsgericht erledigte Berufungen <sup>a)</sup>, Beschwerden gegen Hauptsacheentscheidungen in Personalvertretungssachen und Beschwerden in Disziplinarverfahren

##### 3.2.6 Herkunft der Rechtsmittelverfahren 1999

Erledigt vor dem Oberverwaltungsgericht (OVG) bzw. Verwaltungsgerichtshof (VGH) Erstinstanzlich entschieden Verwaltungsgericht (VG)	Erledigte Verfahren									
	zusammen	Die Rechtsmittel richteten sich gegen				zusammen	Die Rechtsmittel richteten sich gegen			
		... ein Urteil ohne 1)	... ein Urteil gemäß 1)	... einen Gerichts- bescheid	... einen Bescheid		... ein Urteil ohne 1)	... ein Urteil gemäß 1)	... einen Gerichts- bescheid	... einen Bescheid
		Anzahl					Prozent			
Deutschland .....	31 692	13 360	16 944	1 109	279	100	42.2	53.5	3.5	0.9
Früheres Bundesgebiet einschl. Berlin-Ost .....	28 204	11 893	15 081	990	240	100	42.2	53.5	3.5	0.9
Neue Länder .....	3 488	1 467	1 863	119	39	100	42.1	53.4	3.4	1.1
Baden-Württemberg										
VG Mannheim zusammen .....	3 902	1 334	2 467	75	26	100	34.2	63.2	1.9	0.7
vom VG Freiburg .....	762	316	432	11	3	100	41.5	55.7	1.4	0.4
VG Karlsruhe .....	1 127	381	727	12	7	100	33.8	64.5	1.1	0.6
VG Sigmaringen .....	528	153	346	27	2	100	29.0	65.5	5.1	0.4
VG Stuttgart .....	1 485	484	962	25	14	100	32.6	64.8	1.7	0.9
Bayern										
VG München zusammen .....	5 769	820	4 748	177	24	100	14.2	82.3	3.1	0.4
vom VG Ansbach .....	1 956	186	1 745	19	5	100	9.5	89.3	1.0	0.3
VG Augsburg .....	444	55	352	37	-	100	12.4	79.3	8.3	-
VG Bayreuth .....	364	58	273	33	-	100	15.9	75.0	9.1	-
VG München .....	1 725	268	1 407	33	17	100	15.6	81.6	1.9	1.0
VG Regensburg .....	651	107	505	37	2	100	16.4	77.6	5.7	0.3
VG Würzburg .....	629	146	465	18	-	100	23.2	73.9	2.9	-
Berlin										
OVG Berlin .....	648	506	29	97	16	100	78.1	4.5	15.0	2.5
Brandenburg										
OVG Frankfurt zusammen .....	361	185	138	27	11	100	51.2	38.2	7.5	3.0
vom VG Cottbus .....	99	84	12	3	-	100	84.8	12.1	3.0	-
VG Frankfurt/Oder .....	85	34	52	-	-	100	39.5	60.5	-	-
VG Potsdam .....	176	67	74	24	11	100	38.1	42.0	13.6	6.3
Bremen										
OVG Bremen .....	251	10	209	24	8	100	4.0	83.3	9.6	3.2
Hamburg										
OVG Hamburg .....	836	788	1	29	18	100	94.3	0.1	3.5	2.2
Hessen										
VG Kassel zusammen .....	2 880	711	2 010	142	17	100	24.7	69.8	4.9	0.6
vom VG Darmstadt .....	333	74	233	25	1	100	22.2	70.0	7.5	0.3
VG Frankfurt/Main .....	800	305	451	35	5	100	38.1	56.4	4.9	0.6
VG Gießen .....	858	164	682	17	5	100	18.9	78.6	2.0	0.6
VG Kassel .....	515	113	359	40	3	100	21.9	59.7	7.8	0.6
VG Wiesbaden .....	364	55	285	21	3	100	15.1	78.3	5.8	0.8
Mecklenburg-Vorpommern										
OVG Greifswald zusammen .....	417	128	275	7	7	100	30.7	65.9	1.7	1.7
vom VG Greifswald .....	231	75	143	7	6	100	32.5	61.9	3.0	2.6
VG Schwerin .....	186	53	132	-	1	100	28.5	71.0	-	0.5
Niedersachsen										
OVG Lüneburg zusammen .....	3 459	3 179	124	129	27	100	91.9	3.6	3.7	0.8
vom VG Braunschweig .....	540	509	12	14	5	100	94.3	2.2	2.6	0.9
VG Göttingen .....	190	187	2	1	-	100	98.4	1.1	0.5	-
VG Hannover .....	915	830	23	54	8	100	90.7	2.5	5.9	0.9
VG Hildesheim .....	-	-	-	-	-	-	-	-	-	-
VG Lüneburg .....	800	487	2	9	2	100	97.4	0.4	1.8	0.4
VG Oldenburg .....	530	478	14	33	5	100	90.2	2.6	6.2	0.9
VG Osterndorf .....	515	481	22	11	1	100	93.4	4.3	2.1	0.2
VG Stade .....	269	207	49	7	6	100	77.0	18.2	2.6	2.2
Nordrhein-Westfalen										
OVG Münster zusammen .....	6 643	2 121	4 196	242	84	100	31.9	63.2	3.6	1.3
vom VG Aachen .....	492	175	293	13	11	100	35.6	59.6	2.6	2.2
VG Arnsberg .....	915	176	733	4	2	100	19.2	80.1	0.4	0.2
VG Düsseldorf .....	1 574	468	1 037	37	32	100	29.7	65.9	2.4	2.0
VG Gelsenkirchen .....	987	297	649	26	15	100	30.1	65.8	2.6	1.5
VG Köln .....	1 409	679	588	131	11	100	48.2	41.7	9.3	0.8
VG Minden .....	858	243	602	17	6	100	28.0	69.4	2.0	0.7
VG Münster .....	398	83	294	14	7	100	20.9	73.9	3.5	1.8
Rheinland-Pfalz										
OVG Koblenz zusammen .....	2 143	825	1 261	36	1	100	38.5	59.8	1.7	0.0
vom VG Koblenz .....	705	233	441	31	1	100	33.0	62.5	4.4	0.1
VG Neustadt/Weinstr. ....	546	219	326	1	-	100	40.1	59.7	0.2	-
VG Mainz .....	437	161	273	3	-	100	36.8	62.5	0.7	-
VG Trier .....	454	212	241	1	-	100	46.7	53.1	0.2	-
Saarland										
OVG Saarbrücken .....	851	830	-	15	6	100	97.5	-	1.8	0.7
Sachsen										
OVG Bautzen zusammen .....	850	272	560	11	7	100	32.0	65.9	1.3	0.8
vom VG Chemnitz .....	162	76	83	3	-	100	46.9	51.2	1.9	-
VG Dresden .....	230	70	153	7	-	100	30.4	66.5	3.0	-
VG Leipzig .....	458	126	324	1	7	100	27.5	70.7	0.2	1.5
Sachsen-Anhalt										
OVG Magdeburg zusammen .....	1 246	304	890	39	13	100	24.4	71.4	3.1	1.0
vom VG Dessau .....	66	62	3	1	-	100	93.9	4.5	1.5	-
VG Halle .....	67	58	2	6	1	100	85.6	3.0	9.0	1.5
VG Magdeburg .....	1 113	184	885	32	12	100	16.5	79.5	2.9	1.1
Schleswig-Holstein										
OVG Schleswig .....	822	769	16	24	13	100	93.6	1.9	2.9	1.6
Thüringen										
OVG Weimar zusammen .....	614	578	-	35	1	100	94.1	-	5.7	0.2
vom VG Gera .....	169	164	-	5	-	100	97.0	-	3.0	-
VG Meiningen .....	143	125	-	17	1	100	87.4	-	11.9	0.7
VG Weimar .....	302	289	-	13	-	100	95.7	-	4.3	-

a) Berufungen mit Anträgen auf Zulassung.  
1) § 124 Abs. 1 VwGO bzw. § 78 Abs. 2 AsylVfG.

**3 OBERVERWALTUNGSGERICHTE**

**33 Geschäftsentwicklung 1999 der Beschwerden gegen Entscheidungen \*) und Verfahren zur Gewährung**

Lfd. Nr.	Stand der Erledigung	Deutsch-land	Früheres Bundes-gebiet einschl. Berlin-Ost	Neue Länder	Baden-Württem-berg	Bayern	Berlin
<b>Senats</b>							
1	Anhängige Verfahren zu Jahresbeginn .....	3 439	2 518	921	311	331	346
2	Neuzugänge 1) .....	11 306	9 773	1 533	1 132	1 333	1 021
3	Abgaben innerhalb des Gerichts .....	281	230	51	11	40	59
4	Erledigte Verfahren 1) .....	11 588	10 049	1 539	1 173	1 215	1 097
5	Anhängige Verfahren am Jahresende .....	3 157	2 242	915	270	449	270
<b>Allgemeine</b>							
6	Anhängige Verfahren zu Jahresbeginn .....	3 381	2 461	920	304	322	346
7	Neuzugänge 1) .....	11 176	9 649	1 527	1 119	1 307	1 020
8	Abgaben innerhalb des Gerichts .....	278	227	51	9	39	59
9	Erledigte Verfahren 1) .....	11 451	9 919	1 532	1 155	1 192	1 096
10	Anhängige Verfahren am Jahresende .....	3 106	2 191	915	268	437	270
<b>Asyl</b>							
11	Anhängige Verfahren zu Jahresbeginn .....	12	11	1	4	4	-
12	Neuzugänge 1) .....	68	62	6	5	8	1
13	Abgaben innerhalb des Gerichts .....	3	3	-	2	1	-
14	Erledigte Verfahren 1) .....	67	60	7	9	8	1
15	Anhängige Verfahren am Jahresende .....	13	13	-	-	4	-
<b>Senats für</b>							
16	Anhängige Verfahren zu Jahresbeginn .....	46	46	-	3	5	-
17	Neuzugänge 1) .....	62	62	-	8	18	-
18	Abgaben innerhalb des Gerichts .....	-	-	-	-	-	-
19	Erledigte Verfahren 1) .....	70	70	-	9	15	-
20	Anhängige Verfahren am Jahresende .....	38	38	-	2	8	-

\*) Mit Anträgen auf Zulassung.  
1) Ohne Abgaben innerhalb des Gerichts.

Statistisches Bundesamt, Verwaltungsgerichte 1999



# ALS RECHTSMITTELINSTANZ

von vorläufigem Rechtsschutz (ohne Numerus-clausus-Sachen) vor dem Oberverwaltungsgericht

Brandenburg	Bremen	Hamburg	Hessen	Mecklenburg-Vorpommern	Niedersachsen	Nordrhein-Westfalen	Rheinland-Pfalz	Saarland	Sachsen	Sachsen-Anhalt	Schleswig-Holstein	Thüringen	Lfd. Nr.
-------------	--------	---------	--------	------------------------	---------------	---------------------	-----------------	----------	---------	----------------	--------------------	-----------	----------

## insgesamt

46	12	157	345	29	187	715	72	16	111	121	26	614	1
182	136	526	1 283	191	994	2 392	387	117	367	425	452	368	2
2	-	36	12	1	19	44	5	2	4	18	2	26	3
182	134	543	1 291	183	994	2 640	431	116	330	377	415	467	4
46	14	140	337	37	187	467	28	17	148	169	63	515	5

## Senate

46	12	153	332	29	185	698	71	15	111	121	23	613	6
182	135	520	1 256	191	984	2 363	378	117	366	425	450	363	7
2	-	36	12	1	19	44	5	2	4	18	2	26	8
182	134	537	1 264	183	986	2 606	424	115	329	377	410	461	9
46	13	136	324	37	183	455	25	17	148	169	63	515	10

## senate

-	-	-	1	-	2	-	-	-	-	-	-	1	11
-	1	5	13	-	9	11	8	-	1	-	1	5	12
-	-	-	-	-	-	-	-	-	-	-	-	-	13
-	-	1	14	-	8	11	7	-	1	-	1	6	14
-	1	4	-	-	3	-	1	-	-	-	-	-	15

## technische Großvorhaben

-	-	4	12	-	-	17	1	1	-	-	3	-	16
-	-	1	14	-	1	18	1	-	-	-	1	-	17
-	-	-	-	-	-	-	-	-	-	-	-	-	18
-	-	5	13	-	-	23	-	1	-	-	4	-	19
-	-	-	13	-	1	12	2	-	-	-	-	-	20

## 3 OBERVERWALTUNGSGERICHTE

## 3.4 Vor dem Oberverwaltungsgericht 1999 erledigte Beschwerden gegen Entscheidungen \*) und

## 3.4.1 Art des Verfahrens, Art der

An

Lfd. Nr.	Verfahrensart, Erledigungsart, Ausgang des Verfahrens	Deutschland	Früheres Bundesgebiet einschl. Berlin-Ost	Neue Länder	Baden-Württemberg	Bayern	Berlin
1	Erledigte Verfahren insgesamt .....	11 588	10 049	1 539	1 173	1 215	1 097
2	Beschwerden .....	1 777	1 499	278	153	192	231
3	gegen Entscheidung nach §§ 80, 80a VwGO .....	1 088	865	223	113	132	55
4	nach § 123 VwGO .....	648	609	39	40	57	171
5	in Personalvertretungssachen .....	41	25	16	-	3	5
6	Anträge auf Zulassung der Beschwerde gegen eine Entscheidung über Gewährung von vorläufigem Rechtsschutz .....	9 190	7 978	1 212	944	924	864
7	Anträge auf Gewährung von vorläufigem Rechtsschutz .....	446	402	44	52	86	2
8	nach §§ 80, 80a, 80b VwGO .....	210	192	18	22	37	2
9	nach § 123 VwGO .....	107	98	9	17	24	-
10	nach § 47 Abs. 6 VwGO .....	124	110	14	13	25	-
11	in Personalvertretungssachen .....	5	2	3	-	-	-
12	Anträge auf Prozeßkostenhilfe für ein o.g. Verfahren .....	175	170	5	24	13	-
13	Beendet durch Beschluß .....	11 413	9 928	1 485	1 161	1 213	1 032
14	Prozeßvergleich .....	115	68	47	6	-	-
15	Rufen des Verfahrens .....	6	6	-	4	1	-
16	Sonstige Erledigungsart .....	54	47	7	2	1	5
17	Durch Beschluß beendete Verfahren, die einen Antrag auf Zulassung der Beschwerde gegen eine Entscheidung über Gewährung von vorläufigem Rechtsschutz (lfd. Nr. 6) zum Gegenstand hatten .....	9 068	7 908	1 160	939	924	860
18	Erledigt durch Stattgabe .....	1 216	1 019	197	131	152	64
19	Teilweise Stattgabe und teilweise Zurückweisung bzw. Ablehnung .....	46	36	10	7	3	1
20	Zurückweisung bzw. Verwerfung bzw. Ablehnung .....	6 743	5 996	747	678	634	641
21	Zurücknahme des Antrags .....	650	500	150	82	79	79
22	Zurückweisung bzw. Verweisung an ein anderes Gericht .....	8	7	1	-	2	-
23	Hauptsacheerledigung .....	404	343	55	41	54	75
24	Verbindung mit einer anderen Sache .....	1	1	-	-	-	-
25	Durch Beschluß beendete Verfahren .....	11 413	9 928	1 485	1 161	1 213	1 092
26	Erledigt durch Stattgabe .....	1 692	1 452	240	181	209	92
27	Teilweise Stattgabe und teilweise Zurückweisung bzw. Ablehnung .....	156	132	24	11	7	37
28	Zurückweisung bzw. Verwerfung bzw. Ablehnung .....	7 908	7 028	880	795	762	727
29	bei diesen Erledigungsarten: Behörde beteiligt .....	9 645	8 564	1 081	975	962	852
30	Behörde hat obsiegt .....	8 035	7 191	844	819	742	736
31	Behörde hat teilweise obsiegt / ist teilweise unterlegen .....	143	124	19	11	7	37
32	Behörde ist unterlegen .....	1 467	1 249	218	145	213	79
33	Zurücknahme der Beschwerde bzw. des Antrags .....	832	714	178	102	133	111
34	Zurückweisung bzw. Verweisung an ein anderes Gericht .....	117	39	78	9	10	-
35	Hauptsacheerledigung .....	637	552	85	63	92	125
36	Verbindung mit einer anderen Sache .....	11	11	-	-	-	-

\*) Mit Anträgen auf Zulassung.

Statistisches Bundesamt, Verwaltungsgerichte 1999

**ALS RECHTSMITTELINSTANZ**
**Verfahren zur Gewährung von vorläufigem Rechtsschutz (ohne Numerus-clausus-Sachen)**
**Erledigung, Ausgang des Verfahrens**
**zahl**

Branden- burg	Bremen	Hamburg	Hessen	Mecklen- burg- Vor- pommern	Nieder- sachsen	Nord- rhein- West- falen	Rhein- land- Pfalz	Saar- land	Sachsen	Sachsen- Anhalt	Schles- wig- Holstein	Thüringen	Lfd. Nr.
182	134	543	1 231	183	994	2 640	431	116	330	377	415	467	1
13	24	73	206	67	126	362	64	22	48	12	46	138	2
9	14	39	108	59	101	218	33	19	25	8	33	122	3
2	9	34	98	5	22	138	31	-	12	4	9	16	4
2	1	-	-	3	3	6	-	3	11	-	4	-	5
163	101	377	1 048	112	799	2 146	328	91	257	364	356	316	6
5	4	13	37	3	55	117	22	3	24	1	11	11	7
3	2	11	11	2	40	51	6	3	5	1	7	7	8
1	2	2	17	1	5	21	9	-	4	-	1	3	9
1	-	-	9	-	10	44	7	-	12	-	2	1	10
-	-	-	-	-	-	1	-	-	3	-	1	-	11
1	5	80	-	1	14	15	17	-	1	-	2	2	12
181	133	536	1 257	182	987	2 608	417	113	330	376	411	416	13
-	-	4	23	-	3	27	5	-	-	-	-	47	14
-	-	1	-	-	-	-	-	-	-	-	-	-	15
1	1	2	11	1	4	6	9	3	-	1	4	4	16
162	100	375	1 025	111	792	2 129	322	89	257	363	353	267	17
21	25	76	153	50	94	198	46	15	23	14	65	89	18
1	1	-	5	3	3	11	1	1	-	5	3	1	19
117	64	271	775	46	628	1 720	254	66	195	292	265	97	20
14	7	14	67	7	36	113	14	2	23	48	7	68	21
-	-	-	-	-	2	1	1	-	-	1	1	-	22
9	3	14	25	5	28	86	6	5	16	3	12	22	23
-	-	-	-	-	1	-	-	-	-	-	-	-	24
181	133	536	1 257	182	987	2 608	417	113	330	376	411	416	25
25	34	114	202	66	154	291	77	20	42	14	78	93	26
1	4	4	17	5	9	28	6	4	3	5	5	10	27
126	78	377	878	94	719	2 011	304	77	235	304	300	121	28
150	116	493	1 095	118	880	2 327	385	96	278	316	383	219	29
126	79	420	916	74	716	2 041	314	73	241	286	335	117	30
-	4	5	17	5	9	19	6	4	3	4	5	7	31
24	33	68	162	39	155	267	65	19	34	26	43	95	32
18	9	22	100	9	57	147	18	5	27	48	10	76	33
-	1	-	4	-	5	5	2	-	1	1	3	76	34
11	7	19	63	8	38	123	10	7	22	4	15	40	35
-	-	-	3	-	5	3	-	-	-	-	-	-	36

Statistisches Bundesamt, Verwaltungsgenichte 1999

Lfd. Nr.	Verfahrensart, Erledigungsart, Ausgang des Verfahrens	Anteil in % an ...	Deutschland	Früheres Bundesgebiet einschl. Berlin-Ost	Neue Länder	Baden-Württemberg	Bayern	Berlin
1	Erledigte Verfahren insgesamt .....		100	100	100	100	100	100
2	Beschwerden .....	Zeile 1	15.3	14.9	18.1	13.0	15.8	21.1
3	gegen Entscheidung nach §§ 80, 80a VwGO .....	Zeile 2	61.2	57.7	80.2	73.9	68.8	23.8
4	nach § 123 VwGO .....	Zeile 2	36.5	40.6	14.0	26.1	29.7	74.0
5	in Personalvertretungssachen .....	Zeile 2	2.3	1.7	5.8	-	1.6	2.2
6	Anträge auf Zulassung der Beschwerde gegen eine Entscheidung über Gewährung von vorläufigem Rechtsschutz .....	Zeile 1	79.3	79.4	78.8	80.5	76.0	78.8
7	Anträge auf Gewährung von vorläufigem Rechtsschutz .....	Zeile 1	3.8	4.0	2.9	4.4	7.1	0.2
8	nach §§ 80, 80a, 80b VwGO .....	Zeile 7	47.1	47.8	40.9	42.3	43.0	100.0
9	nach § 123 VwGO .....	Zeile 7	24.0	24.4	20.5	32.7	27.9	-
10	nach § 47 Abs. 6 VwGO .....	Zeile 7	27.8	27.4	31.8	25.0	28.1	-
11	in Personalvertretungssachen .....	Zeile 7	1.1	0.5	6.8	-	-	-
12	Anträge auf Prozeßkostenhilfe für ein o.g. Verfahren .....	Zeile 1	1.5	1.7	0.3	2.0	1.1	-
13	Beendet durch Beschluß .....	Zeile 1	98.5	98.8	96.5	99.0	99.8	99.5
14	Prozeßvergleich .....	Zeile 1	1.0	0.7	3.1	0.5	-	-
15	Rufen des Verfahrens .....	Zeile 1	0.1	0.1	-	0.3	0.1	-
16	Sonstige Erledigungsart .....	Zeile 1	0.5	0.5	0.5	0.2	0.1	0.5
17	Durch Beschluß beendete Verfahren, die einen Antrag auf Zulassung der Beschwerde gegen eine Entscheidung über Gewährung von vorläufigem Rechtsschutz (lfd. Nr. 6) zum Gegenstand hatten .....	Zeile 6	98.7	99.1	95.7	99.5	100.0	99.5
18	Erledigt durch Stattgabe .....	Zeile 17	13.4	12.9	17.0	14.0	16.5	7.4
19	Teilweise Stattgabe und teilweise Zurückweisung bzw. Ablehnung .....	Zeile 17	0.5	0.5	0.9	0.7	0.3	0.1
20	Zurückweisung bzw. Verwerfung bzw. Ablehnung .....	Zeile 17	74.4	75.8	64.4	72.2	68.6	74.5
21	Zurücknahme des Antrags .....	Zeile 17	7.2	6.3	12.9	8.7	8.5	9.2
22	Zurückverweisung bzw. Verweisung an ein anderes Gericht .....	Zeile 17	0.1	0.1	0.1	-	0.2	-
23	Hauptsacheerledigung .....	Zeile 17	4.5	4.4	4.7	4.4	5.8	8.7
24	Verbindung mit einer anderen Sache .....	Zeile 17	0.0	0.0	-	-	-	-
25	Durch Beschluß beendete Verfahren .....	Zeile 1	98.5	98.8	96.5	99.0	99.8	99.5
26	Erledigt durch Stattgabe .....	Zeile 25	14.8	14.6	16.2	15.6	17.2	8.4
27	Teilweise Stattgabe und teilweise Zurückweisung bzw. Ablehnung .....	Zeile 25	1.4	1.3	1.6	0.9	0.6	3.4
28	Zurückweisung bzw. Verwerfung bzw. Ablehnung .....	Zeile 25	69.3	70.8	59.3	68.5	62.8	66.6
29	bei diesen Erledigungsarten: Behörde beteiligt ....	Z. 26-28	98.9	99.4	94.5	98.8	98.4	99.5
30	Behörde hat obsiegt .....	Zeile 29	83.3	84.0	78.1	84.0	77.1	86.4
31	Behörde hat teilweise obsiegt / ist teilweise unterlegen .....	Zeile 29	1.5	1.4	1.8	1.1	0.7	4.3
32	Behörde ist unterlegen .....	Zeile 29	15.2	14.6	20.2	14.9	22.1	9.3
33	Zurücknahme der Beschwerde bzw. des Antrags .....	Zeile 25	7.8	7.2	12.0	8.8	11.0	10.2
34	Zurückverweisung bzw. Verweisung an ein anderes Gericht .....	Zeile 25	1.0	0.4	5.3	0.8	0.8	-
35	Hauptsacheerledigung .....	Zeile 25	5.6	5.6	5.7	5.4	7.6	11.4
36	Verbindung mit einer anderen Sache .....	Zeile 25	0.1	0.1	-	-	-	-

\*) Mit Anträgen auf Zulassung.

# ALS RECHTSMITTELINSTANZ

Verfahren zur Gewährung von vorläufigem Rechtsschutz (ohne Numerus-clausus-Sachen)

Erlidigung, Ausgang des Verfahrens

zent

Brandenburg	Bremen	Hamburg	Hessen	Mecklenburg-Vorpommern	Niedersachsen	Nordrhein-Westfalen	Rheinland-Pfalz	Saarland	Sachsen	Sachsen-Anhalt	Schleswig-Holstein	Thüringen	Lfd. Nr.
100	100	100	100	100	100	100	100	100	100	100	100	100	1
7.1	17.9	13.4	16.0	36.6	12.7	13.7	14.8	19.0	14.5	3.2	11.1	29.6	2
69.2	58.3	53.4	52.4	88.1	80.2	60.2	51.6	86.4	52.1	66.7	71.7	88.4	3
15.4	37.5	46.6	47.6	7.5	17.5	38.1	48.4	-	25.0	33.3	19.6	11.6	4
15.4	4.2	-	-	4.5	2.4	1.7	-	13.6	22.9	-	8.7	-	5
89.6	75.4	69.4	81.2	61.2	80.4	81.3	76.1	78.4	77.9	96.6	85.8	67.7	6
2.7	3.0	2.4	2.9	1.6	5.5	4.4	5.1	2.6	7.3	0.3	2.7	2.4	7
60.0	50.0	84.6	29.7	66.7	72.7	43.6	27.3	100.0	20.8	100.0	63.6	63.6	8
20.0	50.0	15.4	45.9	33.3	9.1	17.9	40.9	-	16.7	-	9.1	27.3	9
20.0	-	-	24.3	-	18.2	37.6	31.8	-	50.0	-	18.2	9.1	10
-	-	-	-	-	-	0.9	-	-	12.5	-	9.1	-	11
0.5	3.7	14.7	-	0.5	1.4	0.6	3.9	-	0.3	-	0.5	0.4	12
99.5	99.3	98.7	97.4	99.5	99.3	98.8	96.8	97.4	100.0	99.7	99.0	89.1	13
-	-	0.7	1.8	-	0.3	1.0	1.2	-	-	-	-	10.1	14
-	-	0.2	-	-	-	-	-	-	-	-	-	-	15
0.5	0.7	0.4	0.9	0.5	0.4	0.2	2.1	2.6	-	0.3	1.0	0.9	16
99.4	99.0	99.5	97.8	99.1	99.1	99.2	98.2	97.8	100.0	99.7	99.2	84.5	17
13.0	25.0	20.3	14.9	45.0	11.9	9.3	14.3	16.9	8.9	3.9	18.4	33.3	18
0.6	1.0	-	0.5	2.7	0.4	0.5	0.3	1.1	-	1.4	0.8	0.4	19
72.2	64.0	72.3	75.6	41.4	79.3	80.8	78.9	74.2	75.9	80.4	75.1	36.3	20
8.6	7.0	3.7	6.5	6.3	4.5	5.3	4.3	2.2	8.9	13.2	2.0	21.7	21
-	-	-	-	-	0.3	0.0	0.3	-	-	0.3	0.3	-	22
5.6	3.0	3.7	2.4	4.5	3.5	4.0	1.9	5.6	6.2	0.8	3.4	8.2	23
-	-	-	-	-	0.1	-	-	-	-	-	-	-	24
99.5	99.3	98.7	97.4	99.5	99.3	98.8	96.8	97.4	100.0	99.7	99.0	89.1	25
13.8	25.6	21.3	16.1	36.3	15.6	11.2	18.5	17.7	12.7	3.7	19.0	22.4	26
0.6	3.0	0.7	1.4	2.7	0.9	1.1	1.4	3.5	0.9	1.3	1.2	2.4	27
69.6	58.6	70.3	69.8	51.6	72.8	77.1	72.9	68.1	71.2	80.9	73.0	29.1	28
98.7	100.0	99.6	99.8	71.5	99.8	99.9	99.5	95.0	99.3	97.8	100.0	97.8	29
84.0	68.1	85.2	83.7	62.7	81.4	87.7	81.6	76.0	86.7	90.5	87.5	53.4	30
-	3.4	1.0	1.6	4.2	1.0	0.8	1.6	4.2	1.1	1.3	1.3	3.2	31
16.0	28.4	13.8	14.8	33.1	17.6	11.5	16.9	19.8	12.2	8.2	11.2	43.4	32
9.9	6.8	4.1	8.0	4.9	5.8	5.6	4.3	4.4	8.2	12.8	2.4	18.3	33
-	0.8	-	0.3	-	0.5	0.2	0.5	-	0.3	0.3	0.7	18.3	34
6.1	5.3	3.5	4.2	4.4	3.9	4.7	2.4	6.2	6.7	1.1	3.6	9.6	35
-	-	-	0.2	-	0.5	0.1	-	-	-	-	-	-	36

### 3 OBERVERWALTUNGSGERICHTE

3.4 Vor dem Oberverwaltungsgericht 1999 erledigte Beschwerden gegen Entscheidungen \*) und

3.4.2. Verfahrensdauer der

Lfd. Nr.	Verfahrensdauer	Deutschland	Früheres Bundesgebiet einschl. Berlin-Ost	Neue Länder	Baden-Württemberg	Bayern	Berlin
Senate insgesamt, Dauer ab							
An							
1	Erledigte Beschwerden insgesamt .....	1 777	1 499	278	153	192	231
2	Durchschnittsdauer in Monaten .....	5.5	5.4	6.3	4.1	7.3	10.2
Pro							
3	Verfahrensdauer mehr als ... bis ... Monate .....	100	100	100	100	100	100
4	bis 3 .....	64.4	63.5	69.1	49.7	60.9	37.2
5	3 - 6 .....	13.2	13.7	10.1	26.8	16.1	9.5
6	6 - 12 .....	8.5	9.1	5.0	20.9	4.2	16.0
7	mehr als 12 Monate .....	14.0	13.6	15.8	2.6	18.8	37.2
Allgemeine Senate, Dauer ab							
An							
8	Erledigte Beschwerden insgesamt .....	1 761	1 485	276	151	192	231
9	Durchschnittsdauer in Monaten .....	5.6	5.4	6.4	4.1	7.3	10.2
Pro							
10	Verfahrensdauer mehr als ... bis ... Monate .....	100	100	100	100	100	100
11	bis 3 .....	64.1	63.2	68.8	49.7	60.9	37.2
12	3 - 6 .....	13.3	13.9	10.1	27.2	16.1	9.5
13	6 - 12 .....	8.5	9.2	5.1	20.5	4.2	16.0
14	mehr als 12 Monate .....	14.1	13.7	15.9	2.6	18.8	37.2
Asylsenate, Dauer ab							
An							
15	Erledigte Beschwerden insgesamt .....	15	13	2	2	-	-
16	Durchschnittsdauer in Monaten .....	0.9	0.9	0.8	3.6	-	-
Pro							
17	Verfahrensdauer mehr als ... bis ... Monate .....	100	100	100	100	100	100
18	bis 3 .....	93.3	92.3	100.0	50.0	-	-
19	3 - 6 .....	-	-	-	-	-	-
20	6 - 12 .....	6.7	7.7	-	50.0	-	-
21	mehr als 12 Monate .....	-	-	-	-	-	-
Senate für technische Großvorhaben, Dauer ab							
An							
22	Erledigte Beschwerden insgesamt .....	16	14	2	2	-	-
23	Durchschnittsdauer in Monaten .....	0.9	0.9	0.8	3.6	-	-
Pro							
24	Verfahrensdauer mehr als ... bis ... Monate .....	100	100	100	100	100	100
25	bis 3 .....	93.8	92.9	100.0	50.0	-	-
26	3 - 6 .....	-	-	-	-	-	-
27	6 - 12 .....	6.3	7.1	-	50.0	-	-
28	mehr als 12 Monate .....	-	-	-	-	-	-

\*) Mit Anträgen auf Zulassung.

\*\*) Nicht einbezogen sind also die Verfahren zur Gewährung von vorläufigem Rechtsschutz.

Statistisches Bundesamt, Verwaltungsgerichte 1999

**ALS RECHTSMITTELINSTANZ**
**Verfahren zur Gewährung von vorläufigem Rechtsschutz (ohne Numerus-clausus-Sachen)**
**Rechtsmittelverfahren \*\*)**

Brandenburg	Bremen	Hamburg	Hessen	Mecklenburg-Vorpommern	Niedersachsen	Nordrhein-Westfalen	Rheinland-Pfalz	Saarland	Sachsen	Sachsen-Anhalt	Schleswig-Holstein	Thüringen	Lfd. Nr.
-------------	--------	---------	--------	------------------------	---------------	---------------------	-----------------	----------	---------	----------------	--------------------	-----------	----------

**Eingang beim Rechtsmittelgericht**
**zahl**

13	24	73	206	67	126	362	64	22	48	12	46	138	1
3.1	1.9	4.3	4.5	3.1	3.2	5.1	0.6	2.9	5.5	17.2	1.3	7.5	2

**zent**

100	100	100	100	100	100	100	100	100	100	100	100	100	3
53.8	83.3	72.6	62.1	68.7	84.1	66.9	98.4	72.7	70.8	25.0	97.8	73.9	4
46.2	16.7	16.4	15.5	20.9	4.8	14.6	1.6	18.2	8.3	-	-	2.9	5
-	-	2.7	14.1	7.5	4.8	6.1	-	4.5	2.1	33.3	-	2.9	6
-	-	8.2	8.3	3.0	6.3	12.4	-	4.5	18.8	41.7	2.2	20.3	7

**Eingang beim Rechtsmittelgericht**
**zahl**

13	24	72	205	67	124	357	63	22	48	12	44	136	8
3.1	1.9	4.4	4.5	3.1	3.2	5.2	0.6	2.9	5.5	17.2	1.3	7.6	9

**zent**

100	100	100	100	100	100	100	100	100	100	100	100	100	10
53.8	83.3	72.2	62.0	68.7	83.9	66.4	98.4	72.7	70.8	25.0	97.7	73.5	11
46.2	16.7	16.7	15.6	20.9	4.8	14.8	1.6	18.2	8.3	-	-	2.9	12
-	-	2.8	14.1	7.5	4.8	6.2	-	4.5	2.1	33.3	-	2.9	13
-	-	8.3	8.3	3.0	6.5	12.6	-	4.5	18.8	41.7	2.3	20.6	14

**Eingang beim Rechtsmittelgericht**
**zahl**

-	-	1	1	-	2	5	1	-	-	-	1	2	15
-	-	-	0.4	-	0.6	0.5	0.2	-	-	-	0.1	0.8	16

**zent**

100	100	100	100	100	100	100	100	100	100	100	100	100	17
-	-	100.0	100.0	-	100.0	100.0	100.0	-	-	-	100.0	100.0	18
-	-	-	-	-	-	-	-	-	-	-	-	-	19
-	-	-	-	-	-	-	-	-	-	-	-	-	20
-	-	-	-	-	-	-	-	-	-	-	-	-	21

**Eingang beim Rechtsmittelgericht**
**zahl**

-	-	1	1	-	2	5	1	-	-	-	2	2	22
-	-	-	0.4	-	0.6	0.5	0.2	-	-	-	0.5	0.8	23

**zent**

100	100	100	100	100	100	100	100	100	100	100	100	100	24
-	-	100.0	100.0	-	100.0	100.0	100.0	-	-	-	100.0	100.0	25
-	-	-	-	-	-	-	-	-	-	-	-	-	26
-	-	-	-	-	-	-	-	-	-	-	-	-	27
-	-	-	-	-	-	-	-	-	-	-	-	-	28

## 3 OBERVERWALTUNGSGERICHTE

3.4 Vor dem Oberverwaltungsgericht 1999 erledigte Beschwerden gegen Entscheidungen \*) und  
noch: 3.4.2. Verfahrensdauer der

Lfd. Nr.	Verfahrensdauer	Deutsch- land	Früheres Bundes- gebiet einschl. Berlin-Ost	Neue Länder	Baden- Württem- berg	Bayern	Berlin
Senate insgesamt, Dauer ab							
29	Erledigte Anträge auf Zulassung der Beschwerde gegen eine Entscheidung auf Gewährung von vorläufigem Rechtsschutz .....	9 190	7 978	1 212	944	924	864
30	Durchschnittsdauer in Monaten .....	2.8	2.4	5.0	2.9	2.3	3.0
Pro							
31	Verfahrensdauer mehr als ... bis ... Monate .....	100	100	100	100	100	100
32	bis 3 .....	75.2	77.8	57.7	69.3	78.6	76.4
33	3 - 6 .....	11.6	11.1	14.8	17.9	13.2	10.2
34	6 - 12 .....	7.9	7.5	10.8	10.8	4.8	6.4
35	mehr als 12 Monate .....	5.3	3.6	16.7	2.0	3.5	7.1
Allgemeine Senate, Dauer ab							
36	Erledigte Anträge auf Zulassung der Beschwerde gegen eine Entscheidung auf Gewährung von vorläufigem Rechtsschutz .....	9 174	7 964	1 210	944	923	863
37	Durchschnittsdauer in Monaten .....	2.8	2.4	5.0	2.9	2.3	3.0
Pro							
38	Verfahrensdauer mehr als ... bis ... Monate .....	100	100	100	100	100	100
39	bis 3 .....	75.1	77.8	57.6	69.3	78.5	76.4
40	3 - 6 .....	11.6	11.1	14.8	17.9	13.2	10.2
41	6 - 12 .....	8.0	7.5	10.8	10.8	4.8	6.4
42	mehr als 12 Monate .....	5.3	3.6	16.8	2.0	3.5	7.1
Asylsenate, Dauer ab							
43	Erledigte Anträge auf Zulassung der Beschwerde gegen eine Entscheidung auf Gewährung von vorläufigem Rechtsschutz .....	16	14	2	-	1	1
44	Durchschnittsdauer in Monaten .....	0.4	0.4	0.5	-	0.3	0.7
Pro							
45	Verfahrensdauer mehr als ... bis ... Monate .....	100	100	100	100	100	100
46	bis 3 .....	100.0	100.0	100.0	-	100.0	100.0
47	3 - 6 .....	-	-	-	-	-	-
48	6 - 12 .....	-	-	-	-	-	-
49	mehr als 12 Monate .....	-	-	-	-	-	-
Senate für technische Großvorhaben, Dauer ab							
50	Erledigte Anträge auf Zulassung der Beschwerde gegen eine Entscheidung auf Gewährung von vorläufigem Rechtsschutz .....	16	14	2	-	1	1
51	Durchschnittsdauer in Monaten .....	0.4	0.4	0.5	-	0.3	0.7
Pro							
52	Verfahrensdauer mehr als ... bis ... Monate .....	100	100	100	100	100	100
53	bis 3 .....	100.0	100.0	100.0	-	100.0	100.0
54	3 - 6 .....	-	-	-	-	-	-
55	6 - 12 .....	-	-	-	-	-	-
56	mehr als 12 Monate .....	-	-	-	-	-	-

\*) Mit Anträgen auf Zulassung.

\*\*) Nicht einbezogen sind also die Verfahren zur Gewährung von vorläufigem Rechtsschutz.

Statistisches Bundesamt, Verwaltungsgenichte 1999



# ALS RECHTSMITTELINSTANZ

Verfahren zur Gewährung von vorläufigem Rechtsschutz (ohne Numerus-clausus-Sachen)

Rechtsmittelverfahren \*\*)

Brandenburg	Bremen	Hamburg	Hessen	Mecklenburg-Vorpommern	Niedersachsen	Nordrhein-Westfalen	Rheinland-Pfalz	Saarland	Sachsen	Sachsen-Anhalt	Schleswig-Holstein	Thüringen	Lfd. Nr.
-------------	--------	---------	--------	------------------------	---------------	---------------------	-----------------	----------	---------	----------------	--------------------	-----------	----------

## Eingang beim Rechtsmittelgericht

zahl

163	101	377	1 048	112	799	2 146	328	91	257	364	356	316	29
2.5	1.0	2.9	2.4	2.1	1.2	3.0	0.9	1.2	3.5	3.9	1.0	9.8	30

zent

100	100	100	100	100	100	100	100	100	100	100	100	100	31
67.5	97.0	75.6	73.6	82.1	91.6	72.1	99.1	93.4	69.3	67.9	91.3	22.8	32
27.6	2.0	11.9	15.7	12.5	4.6	10.5	0.6	4.4	14.4	11.5	6.7	13.0	33
3.7	1.0	6.4	9.1	1.8	3.6	11.2	-	2.2	8.2	6.9	1.7	24.4	34
1.2	-	6.1	1.6	3.6	0.1	6.2	0.3	-	8.2	13.7	0.3	39.9	35

## Eingang beim Rechtsmittelgericht

zahl

163	101	377	1 043	112	795	2 144	327	91	256	364	356	315	36
2.5	1.0	2.9	2.4	2.1	1.2	3.0	0.9	1.2	3.5	3.9	1.0	9.8	37

zent

100	100	100	100	100	100	100	100	100	100	100	100	100	38
67.5	97.0	75.6	73.4	82.1	91.6	72.1	99.1	93.4	69.1	67.9	91.3	22.5	39
27.6	2.0	11.9	15.8	12.5	4.7	10.5	0.6	4.4	14.5	11.5	6.7	13.0	40
3.7	1.0	6.4	9.1	1.8	3.6	11.2	-	2.2	8.2	6.9	1.7	24.4	41
1.2	-	6.1	1.6	3.6	0.1	6.2	0.3	-	8.2	13.7	0.3	40.0	42

## Eingang beim Rechtsmittelgericht

zahl

-	-	-	5	-	4	2	1	-	1	-	-	1	43
-	-	-	0.2	-	0.8	0.1	0.0	-	0.6	-	-	0.4	44

zent

100	100	100	100	100	100	100	100	100	100	100	100	100	45
-	-	-	100.0	-	100.0	100.0	100.0	-	100.0	-	-	100.0	46
-	-	-	-	-	-	-	-	-	-	-	-	-	47
-	-	-	-	-	-	-	-	-	-	-	-	-	48
-	-	-	-	-	-	-	-	-	-	-	-	-	49

## Eingang beim Rechtsmittelgericht

zahl

-	-	-	5	-	4	2	1	-	1	-	-	1	50
-	-	-	0.2	-	0.8	0.1	0.0	-	0.6	-	-	0.4	51

zent

100	100	100	100	100	100	100	100	100	100	100	100	100	52
-	-	-	100.0	-	100.0	100.0	100.0	-	100.0	-	-	100.0	53
-	-	-	-	-	-	-	-	-	-	-	-	-	54
-	-	-	-	-	-	-	-	-	-	-	-	-	55
-	-	-	-	-	-	-	-	-	-	-	-	-	56

# 3 OBERVERWALTUNGSGERICHTE

## 3.4 Vor dem Oberverwaltungsgericht 1999 erledigte Beschwerden gegen Entscheidungen \*) und noch: 3.4.2. Verfahrensdauer der

Lfd. Nr.	Verfahrensdauer	Deutschland	Früheres Bundesgebiet einschl. Berlin-Ost	Neue Länder	Baden-Württemberg	Bayern	Berlin
Senats insgesamt, Dauer ab							
							An
57	Erledigte Beschwerden insgesamt .....	1 777	1 499	278	153	192	231
58	Durchschnittsdauer in Monaten .....	12.0	11.2	15.8	11.5	12.1	16.9
Pro							
59	Verfahrensdauer mehr als ... bis ... Monate .....	100	100	100	100	100	100
60	bis 3 .....	20.9	22.7	11.5	11.1	13.5	19.0
61	3 - 6 .....	23.1	25.4	10.8	17.6	28.6	10.0
62	6 - 12 .....	20.8	22.0	12.9	38.6	29.7	13.4
63	12 - 18 .....	14.5	10.5	36.0	21.6	8.9	12.1
64	18 - 24 .....	8.9	8.1	13.3	9.2	3.6	27.3
65	24 - 36 .....	6.0	5.7	7.6	2.6	9.4	10.8
66	mehr als 36 Monate .....	6.0	5.6	7.9	1.3	6.3	7.4
Allgemeine Senate, Dauer ab							
							An
67	Erledigte Beschwerden insgesamt .....	1 761	1 485	276	151	192	231
68	Durchschnittsdauer in Monaten .....	12.0	11.3	15.9	11.4	12.1	16.9
Pro							
69	Verfahrensdauer mehr als ... bis ... Monate .....	100	100	100	100	100	100
70	bis 3 .....	20.6	22.4	11.2	11.3	13.5	19.0
71	3 - 6 .....	23.2	25.5	10.5	17.9	28.6	10.0
72	6 - 12 .....	20.7	22.1	13.0	36.4	29.7	13.4
73	12 - 18 .....	14.6	10.6	36.2	21.9	8.9	12.1
74	18 - 24 .....	8.9	8.1	13.4	8.6	3.6	27.3
75	24 - 36 .....	6.1	5.8	7.6	2.6	9.4	10.8
76	mehr als 36 Monate .....	6.0	5.6	8.0	1.3	6.3	7.4
Asylsenate, Dauer ab							
							An
77	Erledigte Beschwerden insgesamt .....	15	13	2	2	-	-
78	Durchschnittsdauer in Monaten .....	8.2	9.1	2.5	15.7	-	-
Pro							
79	Verfahrensdauer mehr als ... bis ... Monate .....	100	100	100	100	100	100
80	bis 3 .....	53.3	53.8	50.0	-	-	-
81	3 - 6 .....	20.0	15.4	50.0	-	-	-
82	6 - 12 .....	13.3	15.4	-	50.0	-	-
83	12 - 18 .....	-	-	-	-	-	-
84	18 - 24 .....	6.7	7.7	-	50.0	-	-
85	24 - 36 .....	-	-	-	-	-	-
86	mehr als 36 Monate .....	6.7	7.7	-	-	-	-
Senate für technische Großvorhaben, Dauer ab							
							An
87	Erledigte Beschwerden insgesamt .....	16	14	2	2	-	-
88	Durchschnittsdauer in Monaten .....	7.9	8.6	2.5	15.7	-	-
Pro							
89	Verfahrensdauer mehr als ... bis ... Monate .....	100	100	100	100	100	100
90	bis 3 .....	56.3	57.1	50.0	-	-	-
91	3 - 6 .....	18.8	14.3	50.0	-	-	-
92	6 - 12 .....	12.5	14.3	-	50.0	-	-
93	12 - 18 .....	-	-	-	-	-	-
94	18 - 24 .....	6.3	7.1	-	50.0	-	-
95	24 - 36 .....	-	-	-	-	-	-
96	mehr als 36 Monate .....	6.3	7.1	-	-	-	-

\*) Mit Anträgen auf Zulassung.

\*\*) Nicht einbezogen sind also die Verfahren zur Gewährung von vorläufigem Rechtsschutz.

Statistisches Bundesamt, Verwaltungsgerichte 1999

# ALS RECHTSMITTELINSTANZ

Verfahren zur Gewährung von vorläufigem Rechtsschutz (ohne Numerus-clausus-Sachen)

Rechtsmittelverfahren \*\*)

Brandenburg	Bremen	Hamburg	Hessen	Mecklenburg-Vorpommern	Niedersachsen	Nordrhein-Westfalen	Rheinland-Pfalz	Saarland	Sachsen	Sachsen-Anhalt	Schleswig-Holstein	Thüringen	Lfd. Nr.
-------------	--------	---------	--------	------------------------	---------------	---------------------	-----------------	----------	---------	----------------	--------------------	-----------	----------

## erstem Eingang in der ersten Instanz

zahl

13	24	73	206	67	126	362	64	22	48	12	46	138	57
9.5	4.8	10.1	12.6	11.1	8.9	10.3	3.6	6.7	11.2	20.9	3.6	19.9	58

zent

100	100	100	100	100	100	100	100	100	100	100	100	100	59
-	25.0	27.4	18.0	10.4	26.2	30.1	40.6	13.6	31.3	8.3	41.3	6.5	60
30.8	33.3	28.8	19.9	16.4	41.3	24.6	53.1	31.8	20.8	8.3	52.2	2.9	61
38.5	41.7	19.2	26.7	19.4	18.3	19.3	4.7	40.9	16.7	25.0	4.3	5.1	62
30.8	-	11.0	15.5	41.8	5.6	7.7	1.6	13.6	8.3	8.3	-	45.7	63
-	-	2.7	6.8	9.0	1.6	5.2	-	-	6.3	25.0	-	18.1	64
-	-	4.1	3.4	1.5	3.2	6.6	-	-	12.5	8.3	2.2	9.4	65
-	-	6.8	9.7	1.5	4.0	6.4	-	-	4.2	16.7	-	12.3	66

## erstem Eingang in der ersten Instanz

zahl

13	24	72	205	67	124	357	63	22	48	12	44	136	67
9.5	4.8	10.2	12.6	11.1	8.5	10.4	3.6	6.7	11.2	20.9	3.7	20.2	68

zent

100	100	100	100	100	100	100	100	100	100	100	100	100	69
-	25.0	26.4	17.6	10.4	26.6	29.4	33.7	13.6	31.3	8.3	40.9	5.9	70
30.8	33.3	29.2	20.0	16.4	41.9	24.6	54.0	31.8	20.8	8.3	52.3	2.2	71
38.5	41.7	19.4	26.8	19.4	17.7	19.6	4.8	40.9	16.7	25.0	4.5	5.1	72
30.8	-	11.1	15.6	41.8	5.6	7.8	1.6	13.6	8.3	8.3	-	46.3	73
-	-	2.8	6.8	9.0	1.6	5.3	-	-	6.3	25.0	-	18.4	74
-	-	4.2	3.4	1.5	3.2	6.7	-	-	12.5	8.3	2.3	9.6	75
-	-	6.9	9.8	1.5	3.2	6.4	-	-	4.2	16.7	-	12.5	76

## erstem Eingang in der ersten Instanz

zahl

-	-	1	1	-	2	5	1	-	-	-	1	2	77
-	-	1.3	2.7	-	33.9	2.2	1.2	-	-	-	3.4	2.5	78

zent

100	100	100	100	100	100	100	100	100	100	100	100	100	79
-	-	100.0	100.0	-	-	80.0	100.0	-	-	-	-	50.0	80
-	-	-	-	-	50.0	20.0	-	-	-	-	100.0	50.0	81
-	-	-	-	-	-	-	-	-	-	-	-	-	82
-	-	-	-	-	-	-	-	-	-	-	-	-	83
-	-	-	-	-	-	-	-	-	-	-	-	-	84
-	-	-	-	-	50.0	-	-	-	-	-	-	-	85
-	-	-	-	-	-	-	-	-	-	-	-	-	86

## erstem Eingang in der ersten Instanz

zahl

-	-	1	1	-	2	5	1	-	-	-	2	2	87
-	-	1.3	2.7	-	33.9	2.2	1.2	-	-	-	2.9	2.5	88

zent

100	100	100	100	100	100	100	100	100	100	100	100	100	89
-	-	100.0	100.0	-	-	80.0	100.0	-	-	-	50.0	50.0	90
-	-	-	-	-	50.0	20.0	-	-	-	-	50.0	50.0	91
-	-	-	-	-	-	-	-	-	-	-	-	-	92
-	-	-	-	-	-	-	-	-	-	-	-	-	93
-	-	-	-	-	-	-	-	-	-	-	-	-	94
-	-	-	-	-	-	-	-	-	-	-	-	-	95
-	-	-	-	-	50.0	-	-	-	-	-	-	-	96

**3.4 Vor dem Oberverwaltungsgericht 1999 erledigte Beschwerden gegen Entscheidungen \*) und 3.4.3 Verfahrensbeteiligte.**

\*) Mit Anträgen auf Zulassung.  
1) In einzelnen Fällen kommt es vor, daß die Partei

gleichzeitig durch einen Rechtsanwalt und durch einen anderen Bevollmächtigten vertreten wird.

# ALS RECHTSMITTELINSTANZ

Verfahren zur Gewährung von vorläufigem Rechtsschutz (ohne Numerus-clausus-Sachen)

Beweiserhebung

Brandenburg	Bremen	Hamburg	Hessen	Mecklenburg-Vorpommern	Niedersachsen	Nordrhein-Westfalen	Rheinland-Pfalz	Saarland	Sachsen	Sachsen-Anhalt	Schleswig-Holstein	Thüringen	Lfd. Nr.
-------------	--------	---------	--------	------------------------	---------------	---------------------	-----------------	----------	---------	----------------	--------------------	-----------	----------

zahl

182 134 543 1 291 183 994 2 640 431 116 330 377 415 457 | 1

zent

74.7	85.8	72.7	82.8	83.1	86.3	88.8	85.8	90.5	69.1	89.4	84.3	96.1	2
74.7	85.8	65.6	82.3	82.5	84.2	88.2	84.9	74.1	68.5	89.1	82.9	92.5	3
-	-	7.2	0.5	0.5	2.1	0.5	0.9	16.4	0.6	0.3	1.4	3.6	4
22.5	6.0	51.9	13.2	41.5	15.5	7.4	9.0	18.1	31.2	43.5	14.0	63.6	5
22.5	6.0	14.0	11.6	41.5	12.6	6.7	8.8	13.8	30.6	43.5	12.5	39.6	6
-	-	37.9	1.5	-	2.9	0.7	0.2	4.3	0.6	-	1.4	24.0	7
100.0	100.0	99.4	99.9	98.9	99.4	99.0	100.0	100.0	100.0	99.7	100.0	100.0	8
-	-	0.6	0.1	1.1	0.6	1.0	-	-	-	0.3	-	-	9
-	-	66.7	100.0	50.0	33.3	88.5	-	-	-	-	-	-	10
-	-	32.3	-	50.0	66.7	11.5	-	-	-	100.0	-	-	11
-	-	-	-	-	-	-	-	-	-	-	-	-	12

Statistisches Bundesamt, Verwaltungsgenichte 1999

Lfd. Nr.	Sachgebiet (Systematik-Nummer, Hauptgruppe, darunter Einzelsachgebiete)	Deutsch-land	Früheres Bundes-gebiet einschl. Berlin-Ost	Neue Länder	Baden-Württemberg	Bayern	Berlin
							An
1	Erledigte Verfahren insgesamt .....	11 588	10 049	1 539	1 173	1 215	1 097
							Pro
2	100 Parlaments-, Wahl- und Kommunalrecht, Recht der juristischen Personen des öffentlichen Rechts, Staatseufsicht .....	1.2	0.9	3.0	0.7	0.9	0.8
3	200 Kultur-, Schul-, Hochschul-, Kirchen- und Erwachsenen-bildungsrecht, Sport .....	2.1	2.1	2.1	2.0	1.7	1.4
4	222 Verteilung von Studienplätzen durch die Zentral-stelle für die Vergabe von Studienplätzen .....	0.0	0.0	-	-	-	-
5	223 Prüfungsrecht einschl. Anerkennung ausländischer Prüfungen .....	0.2	0.2	0.2	0.3	0.2	0.2
6	300 Wirtschafts- und Wirtschaftsverwaltungsrecht, Landwirt-schafts-, Jagd-, Forst- und Fischereirecht, Recht der freien Berufe .....	4.5	4.0	7.7	3.0	4.4	4.9
7	323 Gaststättenrecht .....	0.7	0.7	0.8	0.9	0.5	0.6
8	400 Polizei-, Ordnungs- und Wohnrecht, Umweltschutz .....	49.6	53.5	24.4	71.9	55.1	54.3
9	445 Ausländerrecht .....	39.0	43.0	12.8	60.4	41.1	45.2
10	446 Asylrecht .....	0.7	0.7	0.7	0.9	0.7	0.1
11	447 Datenschutzrecht .....	0.0	-	0.1	-	-	-
12	500 Raumordnung, Landesplanung, Bau-, Boden- und Städtebau-förderungsrecht einschl. Enteignung .....	10.1	10.1	9.9	9.2	18.2	1.7
13	520 Bauplanungs-, Bauordnungs- und Städtebau-förderungsrecht .....	9.9	10.0	9.4	9.1	17.8	1.5
14	600 Abgabenrecht .....	9.8	5.7	36.3	2.2	5.8	-
15	631 Erschließungsbeiträge .....	1.8	1.9	1.4	0.9	1.6	-
16	700 Öffentlicher Dienst, Wehrpflicht, Dienstrecht des Zivil-schutzes, Personalvertretungsrecht .....	6.9	6.8	7.8	2.6	3.9	8.0
17	800 Sozialrecht, Jugendschutzrecht, Kindergartenrecht, Kriegs-folgenrecht sowie Recht der offenen Vermögensfragen .....	15.3	16.4	8.4	8.3	9.5	28.4
18	811 Sozialhilferecht .....	12.0	12.9	6.1	7.2	8.2	15.4
19	900 Sonstiges .....	0.5	0.5	0.3	0.3	0.4	0.4

\*) Mit Anträgen auf Zulassung.

Statistisches Bundesamt, Verwaltungsgerichte 1999

# ALS RECHTSMITTELINSTANZ

Verfahren zur Gewährung von vorläufigem Rechtsschutz (ohne Numerus-clausus-Sachen)  
und ausgewählte Einzelsachgebiete

Brandenburg	Bremen	Hamburg	Hessen	Mecklenburg-Vorpommern	Niedersachsen	Nordrhein-Westfalen	Rheinland-Pfalz	Saarland	Sachsen	Sachsen-Anhalt	Schleswig-Holstein	Thüringen	Lfd. Nr.
zahl	182	134	543	1 291	183	994	2 640	431	116	330	377	415	467   1
zent	5.5	-	0.6	0.9	4.9	1.0	1.1	0.7	1.7	3.0	3.4	1.4	0.9   2
	1.6	3.0	3.5	0.9	0.5	3.9	2.1	2.1	0.9	3.9	3.2	3.9	0.9   3
	-	-	-	-	-	-	0.1	-	-	-	-	-	-   4
	-	-	0.4	0.1	-	0.3	0.2	0.2	-	0.9	-	-	-   5
	8.2	2.2	4.8	1.5	5.5	2.9	5.0	6.5	3.4	13.9	6.9	3.4	4.7   6
	-	0.7	0.2	0.3	-	0.4	0.8	1.6	-	1.8	0.8	2.2	0.9   7
	38.5	56.0	48.6	59.3	16.4	41.9	53.3	40.4	35.3	28.2	19.6	29.6	23.3   8
	16.5	44.0	40.3	48.6	3.8	27.2	45.2	28.8	22.4	16.4	11.9	24.6	13.1   9
	-	-	0.6	1.2	-	0.8	0.5	1.9	-	0.3	1.1	0.2	1.3   10
	-	-	-	-	-	-	-	-	-	0.3	-	-	-   11
	12.6	6.0	8.3	6.7	12.6	12.6	10.6	13.9	13.8	12.7	6.6	11.8	8.4   12
	10.4	6.0	8.3	6.5	12.6	12.5	10.6	13.9	13.8	12.7	6.1	11.3	8.1   13
	17.0	-	5.3	10.8	39.3	6.1	6.0	7.0	5.2	6.7	47.2	13.5	54.6   14
	1.1	-	3.1	0.7	0.5	3.1	3.1	1.9	4.3	-	1.3	1.4	2.8   15
	3.8	5.2	3.3	6.2	11.5	11.0	5.8	14.8	27.6	20.9	2.9	13.0	2.6   16
	12.6	26.9	24.3	13.3	8.7	20.3	15.7	13.5	12.1	10.0	9.8	22.4	4.5   17
	9.9	22.4	22.3	10.8	3.3	17.2	12.5	12.5	12.1	6.7	9.3	21.2	2.8   18
	-	0.7	1.3	0.5	0.5	0.3	0.4	1.2	-	0.6	0.3	1.0	0.2   19

### 3 OBERVERWALTUNGSGERICHTE ALS RECHTSMITTELINSTANZ

#### 3.4 Vor dem Oberverwaltungsgericht 1999 erledigte Beschwerden gegen Entscheidungen \*) und Verfahren zur Gewährung von vorläufigem Rechtsschutz (ohne Numerus-clausus-Sachen)

#### 3.4.5 Herkunft der Rechtsmittelverfahren \*\*)

Erledigt von dem ... Oberverwaltungsgericht (OVG) bzw. Verwaltungsgerichtshof (VGH) Erstinstanzlich entschieden ... Verwaltungsgericht (VG)	Erledigte Beschwerden							
	zusammen	Die Rechtsmittel richteten sich gegen eine Entscheidung			zusammen	Die Rechtsmittel richteten sich gegen eine Entscheidung		
		... nach §§ 80, 80a VwGO	... nach § 123 VwGO	... in Personal- vertretungs- sachen		... nach §§ 80, 80a VwGO	... nach § 123 VwGO	... in Personal- vertretungs- sachen
Anzahl				Prozent				
Deutschland .....	1 777	1 088	648	41	100	61.2	36.5	2.3
Früheres Bundesgebiet einschl. Berlin-Ost .....	1 499	865	509	25	100	57.7	40.6	1.7
Neue Länder .....	278	223	39	16	100	80.2	14.0	5.8
Baden-Württemberg								
VGH Mannheim zusammen .....	153	113	40	-	100	73.9	26.1	-
vom VG Freiburg .....	19	14	5	-	100	73.7	26.3	-
VG Karlsruhe .....	28	22	6	-	100	78.6	21.4	-
VG Sigmaringen .....	30	19	11	-	100	63.3	36.7	-
VG Stuttgart .....	76	58	18	-	100	76.3	23.7	-
Bayern								
VGH München zusammen .....	192	132	57	3	100	68.8	29.7	1.5
vom VG Ansbach .....	32	24	6	2	100	75.0	18.8	6.3
VG Augsburg .....	17	13	4	-	100	76.5	23.5	-
VG Bayreuth .....	20	14	6	-	100	70.0	30.0	-
VG München .....	83	51	31	1	100	61.4	37.3	1.2
VG Regensburg .....	27	23	4	-	100	85.2	14.8	-
VG Würzburg .....	13	7	6	-	100	53.8	46.2	-
Berlin								
OVG Berlin .....	231	55	171	5	100	23.8	74.0	2.2
Brandenburg								
OVG Frankfurt zusammen .....	13	9	2	2	100	69.2	15.4	15.4
vom VG Cottbus .....	1	1	-	-	100	100.0	-	-
VG Frankfurt/Oder .....	5	5	-	-	100	100.0	-	-
VG Potsdam .....	7	3	2	2	100	42.9	28.6	28.6
Bremen								
OVG Bremen .....	24	14	9	1	100	58.3	37.5	4.2
Hamburg								
OVG Hamburg .....	73	39	34	-	100	53.4	46.6	-
Hessen								
VGH Kassel zusammen .....	205	106	98	-	100	52.4	47.6	-
vom VG Darmstadt .....	30	16	14	-	100	53.3	46.7	-
VG Frankfurt/Main .....	64	31	33	-	100	48.4	51.6	-
VG Gießen .....	32	21	11	-	100	65.6	34.4	-
VG Kassel .....	58	27	31	-	100	46.6	53.4	-
VG Wiesbaden .....	22	13	9	-	100	59.1	40.9	-
Mecklenburg-Vorpommern								
OVG Greifswald zusammen .....	67	59	5	3	100	88.1	7.5	4.5
vom VG Greifswald .....	44	40	1	3	100	90.9	2.3	6.8
VG Schwerin .....	23	19	4	-	100	82.6	17.4	-
Niedersachsen								
OVG Lüneburg zusammen .....	126	101	22	3	100	80.2	17.5	2.4
vom VG Braunschweig .....	5	3	2	-	100	60.0	40.0	-
VG Göttingen .....	4	4	-	-	100	100.0	-	-
VG Hannover .....	35	28	8	-	100	77.8	22.2	-
VG Hildesheim .....	-	-	-	-	-	-	-	-
VG Lüneburg .....	23	19	4	-	100	82.6	17.4	-
VG Oldenburg .....	27	22	4	1	100	81.5	14.8	3.7
VG Osterholz .....	19	18	1	-	100	94.7	5.3	-
VG Stade .....	12	7	3	2	100	58.3	25.0	16.7
Nordrhein-Westfalen								
OVG Münster zusammen .....	362	218	138	6	100	60.2	38.1	1.7
vom VG Aachen .....	35	15	18	1	100	45.7	51.4	2.9
VG Arnheim .....	38	28	10	-	100	73.7	26.3	-
VG Düsseldorf .....	97	61	34	2	100	62.9	35.1	2.1
VG Gelsenkirchen .....	42	30	11	1	100	71.4	26.2	2.4
VG Köln .....	81	47	32	2	100	58.0	39.5	2.5
VG Minden .....	37	22	15	-	100	59.5	40.5	-
VG Münster .....	32	14	18	-	100	43.8	56.3	-
Rheinland-Pfalz								
OVG Koblenz zusammen .....	64	33	31	-	100	51.6	48.4	-
vom VG Koblenz .....	10	4	6	-	100	40.0	60.0	-
VG Neustadt/Weinstr. ....	31	19	12	-	100	61.3	38.7	-
VG Mainz .....	15	6	9	-	100	40.0	60.0	-
VG Trier .....	8	4	4	-	100	50.0	50.0	-
Saarland								
OVG Saarbrücken .....	22	19	-	3	100	86.4	-	13.6
Sachsen								
OVG Bautzen zusammen .....	48	25	12	11	100	52.1	25.0	22.9
vom VG Chemnitz .....	11	7	4	-	100	63.6	36.4	-
VG Dresden .....	10	6	4	-	100	60.0	40.0	-
VG Leipzig .....	27	12	4	11	100	44.4	14.8	40.7
Sachsen-Anhalt								
OVG Magdeburg zusammen .....	12	8	4	-	100	66.7	33.3	-
vom VG Dessau .....	1	1	-	-	100	100.0	-	-
VG Halle .....	6	5	3	-	100	62.5	37.5	-
VG Magdeburg .....	3	2	1	-	100	66.7	33.3	-
Schleswig-Holstein								
OVG Schleswig .....	45	33	9	4	100	71.7	19.6	8.7
Thüringen								
OVG Weimar zusammen .....	138	122	16	-	100	88.4	11.6	-
vom VG Gera .....	15	12	3	-	100	80.0	20.0	-
VG Meiningen .....	17	12	5	-	100	70.6	29.4	-
VG Weimar .....	106	98	8	-	100	92.5	7.5	-

\*) Mit Anträgen auf Zulassung.

\*\*) Nicht einbezogen sind in dieser Tabelle also die Verfahren zur Gewährung von vorläufigem Rechtsschutz.



Lfd. Nr.	Stand der Erledigung	Deutsch- land	Früheres Bundes- gebiet einschl. Berlin-Ost	Neue Länder	Baden- Württem- berg	Bayern	Berlin
<u>Beschwerden gegen Entscheidungen mit Anträgen auf Zulassung</u> <u>und Anträge zur Gewährung von vorläufigem Rechtsschutz</u> <u>in Numerus-clausus-Sachen</u>							
1	Anhängige Verfahren zu Jahresbeginn .....	545	493	52	49	8	250
2	Neuzugänge .....	1 615	1 507	108	33	112	501
3	Erledigte Verfahren .....	2 026	1 892	134	82	84	738
4	Anhängige Verfahren am Jahresende .....	134	108	26	-	36	13
<u>Sonstige Beschwerden</u>							
5	Senate insgesamt .....	4 381	3 480	901	326	331	318
6	Allgemeine Senate .....	4 301	3 428	873	326	378	318
7	Asylsenate .....	80	52	28	-	13	-
8	Senate für technische Großvorhaben .....	-	-	-	-	-	-
9	<u>Sonstige Anträge außerhalb eines bei Gericht anhängigen</u> <u>Verfahrens</u> .....	138	96	42	11	40	-

ALS RECHTSMITTELINSTANZ

Verfahren vor dem Oberverwaltungsgericht

Branden- burg	Bremen	Hamburg	Hessen	Mecklen- burg- Vor- pommern	Nieder- sachsen	Nord- rhein- west- falen	Rhein- land- Pfalz	Saar- land	Sachsen	Sachsen- Anhalt	Schles- wig- Holstein	Thüringen	Lfd. Nr.
-	-	101	26	3	42	5	10	1	32	17	1	-	1
-	-	341	434	14	35	19	14	16	77	17	2	-	2
-	-	437	414	11	76	24	19	15	104	19	3	-	3
-	-	5	46	6	1	-	5	2	5	15	-	-	4
112	63	86	308	421	451	1 089	152	56	132	105	240	131	5
111	54	86	305	398	442	1 076	150	56	128	105	237	131	6
1	9	-	3	23	9	13	2	-	4	-	3	-	7
-	-	-	-	-	-	-	-	-	-	-	-	-	8
3	1	-	19	15	-	23	-	-	16	3	2	5	9

Statistisches Bundesamt, Verwaltungsgenichte 1999

**4 Bundes**  
**4.1 Geschäftsentwicklung der Verfahren**  
**4.1.1 Geschäftsentwicklung**

Lfd Nr.	Stand der Erledigung	1983	1984	1985	1986	1987	1988
---------	----------------------	------	------	------	------	------	------

**Alle Revisions**

1	Anhängige Verfahren zu Jahresbeginn .....	4 719	2 508	2 001	1 869	1 754	1 607
2	Neuzugänge .....	4 348	3 442	3 392	3 405	3 106	3 287
3	Erledigte Verfahren .....	6 559	3 949	3 524	3 520	3 253	3 303
4	Anhängige Verfahren am Jahresende .....	2 508	2 001	1 869	1 754	1 607	1 591

**Alle Revisionssenate ohne den 9.**

5	Anhängige Verfahren zu Jahresbeginn .....	2 172	1 721	1 725	1 605	1 444	1 356
6	Neuzugänge .....	2 606	2 816	2 512	2 528	2 453	2 599
7	Erledigte Verfahren .....	3 057	2 812	2 608	2 685	2 541	2 638
8	Anhängige Verfahren am Jahresende .....	1 721	1 725	1 629 a)	1 448 a)	1 356	1 317

**9. Revisionssenat**

9	Anhängige Verfahren zu Jahresbeginn .....	2 547	787	276	264	310	251
10	Neuzugänge .....	1 742	626	880	877	653	688
11	Erledigte Verfahren .....	3 502	1 137	916	835	712	665
12	Anhängige Verfahren am Jahresende .....	787	276	240 a)	306 a)	251	274

**Disziplinar**

13	Anhängige Verfahren zu Jahresbeginn .....	89	93	113	112	109	108
14	Neuzugänge .....	165	242	237	214	189	126
15	Erledigte Verfahren .....	161	222	238	217	190	162
16	Anhängige Verfahren am Jahresende .....	93	113	112	109	108	72

**Wehrdienst**

17	Anhängige Verfahren zu Jahresbeginn .....	128	123	149	124	132	124
18	Neuzugänge .....	235	268	221	281	252	266
19	Erledigte Verfahren .....	240	242	246	273	260	275
20	Anhängige Verfahren am Jahresende .....	123	149	124	132	124	115

\*) Früheres Bundesgebiet; seit dem 3. Oktober 1990 Deutschland.

a) Darunter Verfahren, die dem 9. Senat zugeordnet wurden: 1985 = 24, 1986 = 4.

b) Abweichung gegenüber anhängigen Verfahren am Jahresende 1998 durch Zuordnungen vom 9. Senat.

c) Abweichungen gegenüber anhängigen Verfahren am Jahresende 1998 durch Zuordnungen an andere Senate.

**verwaltungsgericht**  
**vor dem Bundesverwaltungsgericht**  
**1983 bis 1999 \*)**

1989	1990	1991	1992	1993	1994	1995	1996	1997	1998	1999	Lfd Nr
------	------	------	------	------	------	------	------	------	------	------	--------

**senate**

1 591	1 648	1 314	1 219	1 082	1 326	1 121	1 273	1 092	942	867	1
3 277	2 820	2 654	2 814	4 205	3 999	4 111	3 800	4 112	3 672	3 001	2
3 220	3 154	2 749	2 951	3 961	4 204	3 959	3 981	4 262	3 747	3 212	3
1 648	1 314	1 219	1 082	1 326	1 121	1 273	1 092	942	867	656	4

**(im wesentlichen alle Sachgebiete außer Asylrecht)**

1 317	1 235	1 109	995	898	961	883	1 003	911	671	715 b)	5
2 460	2 168	2 078	2 272	2 512	2 532	2 930	2 847	2 641	2 267	2 187	6
2 542	2 294	2 192	2 369	2 449	2 610	2 810	2 939	2 881	2 305	2 297	7
1 235	1 109	995	898	961	883	1 003	911	671	633	605	8

**(vor allem Asylrecht)**

274	413	205	224	184	365	238	270	181	271	152 c)	9
817	652	576	542	1 693	1 467	1 181	953	1 471	1 405	814	10
678	860	557	582	1 512	1 594	1 149	1 042	1 381	1 442	915	11
413	205	224	184	365	238	270	181	271	234	51	12

**senate**

72	79	84	69	95	96	82	96	80	121	114	13
120	123	99	123	122	112	133	111	149	129	108	14
113	118	114	97	121	126	119	127	108	136	118	15
79	84	69	95	96	82	96	80	121	114	103	16

**senate**

115	102	130	87	62	62	63	69	54	49	47	17
216	256	249	157	156	167	167	176	139	143	165	18
229	228	292	182	157	166	161	191	144	145	170	19
102	130	87	62	62	63	69	54	49	47	42	20

## 4 Bundesverwaltungsgericht

### 4.1 Geschäftsentwicklung der Verfahren vor dem Bundesverwaltungsgericht

#### 4.1.2 Geschäftsentwicklung 1999 nach Art der Streitsachen

Stand der Erledigung	Insgesamt	Erstinstanzliche Sachen und Wieder- aufnahme- verfahren	Beschwerden	Revisionen	Normen- kontroll- verfahren 1) und -beschwerden	Sonstige Verfahren
----------------------	-----------	---	-------------	------------	---	-----------------------

#### Alle Revisionssenate

Anhängige Verfahren zu Jahresbeginn	867	93	442	236	31	65
Neuzugänge	3 001	93	2 008	356	84	460
Erledigte Verfahren	3 212	114	2 151	369	97	481
Anhängige Verfahren am Jahresende	656	72	299	223	18	44

#### 1. bis 8., 10. und 11. Revisionssenat (im wesentlichen alle Sachgebiete außer Asylrecht)

Anhängige Verfahren zu Jahresbeginn	715	93	318	226	31	47
Neuzugänge	2 187	93	1 379	315	84	316
Erledigte Verfahren	2 297	114	1 438	325	97	323
Anhängige Verfahren am Jahresende	605	72	259	216	18	40

#### 9. Revisionssenat (vor allem Asylrecht)

Anhängige Verfahren zu Jahresbeginn	152	-	124	10	-	18
Neuzugänge	814	-	629	41	-	144
Erledigte Verfahren	915	-	713	44	-	158
Anhängige Verfahren am Jahresende	51	-	40	7	-	4

1) Verfahren nach § 47 Abs 5 und Abs 7 VwGO

## 4 Bundesverwaltungsgericht

### 4.1 Geschäftsentwicklung der Verfahren vor dem Bundesverwaltungsgericht noch: 4.1.2 Geschäftsentwicklung 1999 nach Art der Streitsachen

Stand der Erledigung	Insgesamt	Wieder- aufnahme- verfahren	Berufungen	Beschwerden und Anträge nach der Bundesdisziplinar- ordnung
----------------------	-----------	-----------------------------------	------------	--

#### Disziplinarsenate

Anhängige Verfahren zu Jahresbeginn .....	113	-	89	24
Neuzugänge .....	108 a)	-	69	35
Erledigte Verfahren .....	118 b)	-	78	38
Anhängige Verfahren am Jahresende .....	103 c)	-	80	21

a) Einschl. 4 DisAV-Sachen. (Anträge außerhalb eines anhängigen Verfahrens)

b) Einschl. 2 DisAV-Sachen. (Anträge außerhalb eines anhängigen Verfahrens)

c) Einschl. 2 DisAV-Sachen. (Anträge außerhalb eines anhängigen Verfahrens)

Stand der Erledigung	Insgesamt	Wieder- aufnahme- verfahren	Berufungen	Vorlagen und Beschwerden nach der Wehr- disziplinar- ordnung	Vorlagen, Anträge und Beschwerden nach der Wehr- beschwerdeordnung
----------------------	-----------	-----------------------------------	------------	--	--

#### Wehrdienstsenate

Anhängige Verfahren zu Jahresbeginn .....	47	-	15	-	32
Neuzugänge .....	165 a)	-	57	15	92
Erledigte Verfahren .....	170 a)	-	53	15	101
Anhängige Verfahren am Jahresende .....	42	-	19	-	23

a) Diese Zahl beinhaltet 1 St-Sache (Stellungsname).

## 4 Bundesverwaltungsgericht

### 4.2 Vor den Revisionsssenaten des Bundesverwaltungsgerichts erledigte Verfahren 4.2.1.1 Art der Erledigung, Ausgang des Verfahrens bei den erstinstanzlichen Sachen und den Wiederaufnahmeverfahren 1999

Erledigungsart	Anzahl	Prozent
Erledigte Verfahren insgesamt	114	100
Beendet durch Vorbescheid ..	.	.
Urteil	32	28,1
der Klage stattgegeben	3	2,6
die Klage abgewiesen	29	25,4
Beschluß	65	57,0
Einstellung nach Rücknahme oder Erledigung der Hauptsache sowie Verwerfung	63	55,3
Verweisung an das Verwaltungsgericht	2	1,8
Erledigt auf sonstige Weise	17	14,9

### 4.2.1.2 Art der Erledigung bei den Rechtsmittelverfahren 1999

Erledigungsart	Insgesamt		Beschwerden	Revisionen	Normenkontrollverfahren 1) und -beschwerden	Sonstige Verfahren
	Anzahl	Prozent				
Erledigte Verfahren insgesamt	3098	100	2151	369	97	481
Beendet durch Urteil	264	8,5	-	247	17	-
als unbegründet zurückgewiesen	134	4,3	-	126	8	-
aufgehoben und zurückverwiesen	73	2,4	-	67	6	-
aufgehoben und Urteil der I Instanz wiederhergestellt	9	0,3	-	9	-	-
aufgehoben und Klage stattgegeben	28	0,9	-	26	2	-
aufgehoben und Klage abgewiesen	20	0,6	-	19	1	-
Beschluß	2 765	89,3	2 147	114	78	426
als unzulässig verworfen	1 043	33,7	949	69	23	2
als unbegründet zurückgewiesen	1 192	38,5	829	-	41	322
Revision zugelassen 2)	337	10,9	241	-	7	89
Einstellung nach Rücknahme oder Erledigung der Hauptsache	193	6,2	128	45	7	13
Erledigt auf sonstige Weise	69	2,2	4	8	2	55

1) Verfahren nach § 47 Abs. 5 und Abs. 7 VwGO

2) Bei Verfahren nach § 47 Abs. 5 und Abs. 7 VwGO  
und bei sonstigen Verfahren Antrag stattgegeben

### 4.2.1.3 Erfolg der Rechtsmittel bei den Verfahren 1999 - ohne Normenkontrollen und -beschwerden -

Betreiber der Rechtsmittel	Anzahl	Insgesamt		Beschwerden	Revisionen	Sonstige Verfahren
		Prozent 1)	Prozent 2)			
Erledigte Verfahren insgesamt	2998	100	X	2 149	368	481
Von Behörden eingelegte Rechtsmittel zusammen	287	9,6	100	174	105	8
dar erfolgreich	116	X	40,4	64	50	2
Rechtsmittel in Asylverfahren	35	1,2	100	28	7	-
dar erfolgreich	18	X	51,4	11	7	-
Von Bürgern eingelegte Rechtsmittel zusammen	2711	90,4	100	1 975	263	473
dar erfolgreich	311	X	11,5	177	47	87
Rechtsmittel in Asylverfahren	880	29,4	100	685	37	158
dar erfolgreich	113	X	12,8	62	12	39

1) in % aller einschlägigen Verfahren

2) in % der durch Behörden bzw. Bürger eingelegten Rechtsmittel zusammen bzw. in Asylverfahren

## 4 Bundesverwaltungsgericht

### 4.2 Vor den Revisionsssenaten des Bundesverwaltungsgerichts erledigte Verfahren

#### 4.2.2.1 Verfahrensdauer der Beschwerden vom Eingang der Beschwerde bis zur Beschlußfassung 1992 bis 1999 \*)

Verfahrensdauer	1992	1993	1994	1995	1996	1997	1998	1999
<b>Anzahl</b>								
Erledigte Beschwerden insgesamt	1 923	2 375	2 628	2 595	2 722	3 147	2 652	2 147
<b>Prozent</b>								
Mehr als bis Monate								
bis 1	48,3	44,0	46,3	55,0	53,3	57,4	61,0	53,1
1 bis 3	22,7	32,5	29,6	24,7	26,3	23,6	15,7	19,8
3 bis 6	17,5	13,8	16,6	13,9	11,4	12,9	11,8	14,5
6 bis 12	9,6	8,2	6,8	5,4	8,1	5,8	10,9	11,1
bis 12 zusammen	98,1	98,5	99,4	99,0	99,0	99,7	99,3	98,5
12 bis 18	1,5	1,3	0,6	0,9	0,9	0,2	0,6	1,2
18 bis 24	0,4	0,1	0,1	0,0	0,1	0,1	0,0	0,4
24 bis 36	0,1	0,0	-	0,0	-	-	-	-
mehr als 36	-	0,0	-	-	-	-	-	-

#### 4.2.2.2 Verfahrensdauer der durch Urteil beendeten Revisionen vom Eingang der Revisionsschrift bis zur Urteilsverkündung 1992 bis 1999 \*)

Verfahrensdauer	1992	1993	1994	1995	1996	1997	1998	1999
<b>Anzahl</b>								
Durch Urteil beendete Revisionen insgesamt	360	378	328	413	430	298	266	247
<b>Prozent</b>								
Mehr als bis Monate								
bis 6	10,6	14,3	13,1	10,2	7,2	14,4	20,3	23,1
6 bis 12	9,7	23,5	20,7	39,5	34,0	41,6	42,5	45,8
12 bis 18	14,4	13,5	25,6	24,5	40,0	27,9	27,1	27,1
18 bis 24	19,2	14,6	21,3	16,2	10,9	6,4	7,9	3,6
bis 24 zusammen	53,9	65,9	80,8	90,3	92,1	90,3	97,7	99,6
24 bis 36	21,1	27,5	15,5	9,4	7,4	9,1	1,9	0,4
mehr als 36	25,0	6,6	3,7	0,2	0,5	0,7	0,4	-

\*) Früheres Bundesgebiet, seit dem 3. Oktober 1990 Deutschland



## 4 Bundesverwaltungsgericht

### 4.2 Vor den Revisionssenaten des Bundesverwaltungsgerichts erledigte Verfahren

#### 4.2.3 Ausgewählte Sachgebiete 1999 \*)

Senat, Sachgebiet	Erledigte Verfahren zusammen		Erstinstanzl. Sachen 1)	Beschwerden	Revisionen	Sonstige Verfahren
	Anzahl	Prozent				
Revisionssenate insgesamt .....	3 212	100	114	2 151	369	578
1. Senat .....	163	5,1	7	82	34	40
dar. : Wirtschaftsverwaltungsrecht .....	24	0,7	5	10	-	9
Ausländerrecht .....	61	1,9	1	35	14	11
Polizei- und Ordnungsrecht .....	16	0,5	-	7	3	6
Lebensmittelrecht und Recht der Ernährungs- wirtschaft 2) .....	16	0,5	-	15	1	-
2. Senat .....	156	4,9	7	95	37	17
dar. : Recht des öffentlichen Dienstes .....	172	5,4	7	95	37	33
3. Senat .....	228	7,1	2	157	49	20
dar. : Lastenausgleichsrecht, Schadensfeststellungen .....	16	0,5	-	13	2	1
Gesundheitsverwaltungsrecht .....	38	1,2	-	18	16	4
Recht der Land- und Forstwirtschaft .....	23	0,7	-	19	4	-
Verkehrsrecht .....	27	0,8	1	20	4	2
4. Senat .....	266	8,3	58	105	7	96
dar. : Bau- und Bodenrecht einschl. des Garagenrechts .....	160	5,0	-	86	5	69
Straßen- Wegerecht, außer nicht anliegerbezogene Sondernutzungen .....	78	2,4	58	14	1	5
5. Senat .....	322	10,0	3	215	37	67
dar. : Fürsorgerecht .....	117	3,6	3	63	12	39
Kriegsopferfürsorge .....	4	0,1	-	4	-	-
Schwerbehindertenrecht .....	5	0,2	-	3	2	-
Ausbildungs-, Graduierten- und Berufsbildungs- förderung .....	20	0,6	-	9	9	2
6. Senat .....	188	5,9	-	134	32	22
dar. : Schul- und Hochschulrecht .....	20	0,6	-	11	8	1
Recht der Kriegsdienstverweigerung .....	22	0,7	-	19	1	2
Personalvertretungs- und Richtervertretungsrecht .....	38	1,2	-	26	12	-
Prüfungsrecht .....	22	0,7	-	14	2	6
Wehrpflicht- und Zivildienstrecht .....	64	2,0	-	52	6	6
7. Senat .....	420	13,1	1	223	99	97
dar. : Umweltschutz, Abfallrecht .....	23	0,7	1	10	8	4
Recht zur Regelung von Vermögensfragen .....	395	12,3	-	212	91	92
8. Senat .....	440	13,7	-	377	24	39
dar. : Kommunalrecht .....	9	0,3	-	8	-	1
9. Senat .....	915	28,5	-	713	44	158
dar. : Asylrecht .....	915	28,5	-	713	44	158
10. Senat .....	11	0,3	1	8	1	1
dar. : Trennungsgeldrecht .....	8	0,2	1	6	1	-
11. Senat .....	103	3,2	35	42	5	21
dar. : Erschließungs- und Baufolgeabgabenrecht .....	29	0,9	-	23	4	2
Flurbereinigungsrecht .....	17	0,5	-	14	-	3
Recht der Anlegung von Schienenwegen .....	41	1,3	31	3	-	7
Wasser- und Deichrecht .....	10	0,3	-	8	1	1

\*) In dieser Tabelle nicht abgegrenzt gemäß der  
"Systematik der Sachgebiete".

1) Und Wiederaufnahmeverfahren

2) Sachgebiet ab 1.1.1999 vom 6. Senat übernommen.

## 4 Bundesverwaltungsgericht

### 4.3 Herkunft der 1999 bei den Revisionsssenaten neu eingegangenen Verfahren

Herkunftsland	Verfahren Insgesamt	Alle Sachgebiete außer Asylrecht	Asylrecht
Neuzugänge insgesamt .....	2 988	2 175	813
dar. unmittelbar vom Verwaltungsgericht .....	667	667	-
durch Sprungrevision .....	9	9	-
nach Ausschluß der Berufung .....	658	658	-
Die Verfahren waren vorher anhängig in			
Baden-Württemberg .....	173	127	46
Bayern .....	573	224	349
Berlin .....	142	141	1
Brandenburg .....	208	206	2
Bremen .....	28	5	23
Hamburg .....	37	22	15
Hessen .....	128	88	40
Mecklenburg-Vorpommern .....	123	108	15
Niedersachsen .....	278	162	116
Nordrhein-Westfalen .....	412	276	136
Rheinland-Pfalz .....	97	81	16
Saarland .....	25	10	15
Sachsen .....	414	414	-
Sachsen-Anhalt .....	124	118	6
Schleswig-Holstein .....	73	52	21
Thüringen .....	153	141	12
Verfahren ohne Vorinstanz .....	.	.	.

## Anhang

### Systematik der Sachgebiete

Die dreistelligen Ordnungsnummern der Sachgebiete beziehen sich auf Hauptgruppen (die letzten beiden Ziffern "0"), Untergruppen (die letzte Ziffer "0") und Einzelsachgebiete. In den Tabellen dieser Arbeitsunterlage sind jeweils nur die neun Hauptgruppen und einige besonders häufig vorkommende Einzelsachgebiete nachgewiesen. Die vom Bundesverwaltungsgericht abgegrenzten Sachgebiete (vgl. Tabelle 4.2.3) orientieren sich nicht an der nachstehend abgedruckten Systematik.

Nummer	Hauptgruppen, Untergruppen, Einzelsachgebiete
100	Parlaments-, Wahl- und Kommunalrecht, Recht der juristischen Personen des öffentlichen Rechts, Staatsaufsicht
110	Parlamentsrecht
120	Europa-, Bundestags- und Landtagswahlrecht
130	Parteienrecht
140	Kommunalrecht (ohne kommunales Abgabenrecht - vgl. Ord Nr. 600 ff.-)
141	Verfassung, Verwaltung und Organisation der Gemeinden und Gemeindeverbände/kommunalen Gebietskörperschaften
142	Kommunalaufsichtsrecht
143	Kommunalwahlrecht
144	Finanzausgleich
145	Anschluß- und Benutzungszwang für kommunale Einrichtungen
146	Bestattungs- und Friedhofsrecht
150	Sparkassenrecht
160	Staatsaufsicht über nichtkommunale juristische Personen des öffentlichen Rechts
170	Verfassung und autonome Rechte der sonstigen juristischen Personen des öffentlichen Rechts einschl. der Wasser- und Bodenverbände
200	Kultur-, Schul-, Hochschul-, Kirchen- und Erwachsenenbildungsrecht, Sport
210	Schulrecht
211	Prüfungs- und Versetzungsrecht
212	Schülerbeförderung
220	Hochschulrecht
221	Vergabe von Studienplätzen durch die Hochschulen und die damit zusammenhängenden Immatrikulations- und Exmatrikulationsverfahren (NC-Verfahren)
222	Verteilung von Studienplätzen durch die Zentralstelle für die Vergabe von Studienplätzen
223	Prüfungsrecht einschließlich der zweiten Staatsprüfungen und der Anerkennung ausländischer Prüfungen
230	Wissenschaft und Kunst
240	Film- und Presserecht
250	Rundfunk- und Fernsehrecht einschließlich Gebührenbefreiung
260	Recht der Kirchen, Religions- und Weltanschauungsgemeinschaften sowie der Ordensgesellschaften
270	Erwachsenenbildungsrecht (ohne Berufsbildungsrecht)
280	Sport
300	Wirtschafts- und Wirtschaftsverwaltungsrecht, Landwirtschafts-, Jagd-, Forst- und Fischereirecht, Recht der freien Berufe
310	Wirtschaftsverfassung, Wirtschaftslenkung, Marktordnung einschließlich Preisrecht, Außenwirtschaftsrecht
311	Subventionen, Anpassungshilfen, Stilllegungsprämien
312	Industrie- und Handelskammern, Steuerberaterkammern, Handwerkskammern und andere Zusammenschlüsse wirtschaftlicher und berufsständischer Vereinigungen
313	Beschränkungen aufgrund des § 1 Abs. 3 Satz 2 des Energiesicherungsgesetzes

Nummer	Hauptgruppen, Untergruppen, Einzelsachgebiete
320	Gewerberecht einschließlich berufliche Bildung (ohne Erwachsenenbildungsrecht)
321	Gewerbeordnung
322	Handwerksrecht
323	Gaststättenrecht
330	Berg- und Energierecht
331	Bergrecht
332	Energierecht
333	Atom- und Strahlenschutzrecht
340	Landwirtschaft und Ernährungswirtschaft (ohne Subventionen, Anpassungshilfen, Stilllegungsprämien - vgl. Ord Nr. 311 -)
341	Agrarordnung, Flurbereinigung
342	Weinrecht
350	Jagd-, Forst- und Fischereirecht
360	Post- und Fernmelderecht
370	Recht der freien Berufe einschließlich Kammerrecht (z.B. Apotheker, Architekten, Ärzte, Tierärzte, Zahnärzte, Notare, Rechtsanwälte, Steuerberater, Wirtschaftsprüfer)
400	Polizei-, Ordnungs- und Wohnrecht, Umweltschutz
410	Polizeirecht
411	Waffenrecht
412	Versammlungsrecht
420	Ordnungsrecht
421	Obdachlosenrecht
422	Vereinsrecht
423	Sammlungsrecht
424	Brand- und Katastrophenschutz
425	Tierschutz
430	Umweltschutz
431	Immissionsschutzrecht
432	Abfallbeseitigungsrecht
433	Naturschutz, Landschaftsschutz
440	Personenordnungsrecht
441	Namensrecht
442	Staatsangehörigkeitsrecht
443	Melderecht
444	Paß- und Ausweisrecht
445	Ausländerrecht (ohne Verteilung - vgl. Ord Nr. 448 -)
446	Asylrecht (ohne Verteilung - vgl. Ord.Nr. 448 -)
447	Datenschutzrecht
448	Verteilung von Ausländern
450	Gesundheit, Hygiene, Lebens- und Arzneimittel
451	Krankenhausrecht einschließlich Krankenhauspflegesätze
452	Lebensmittelrecht
453	Seuchenrecht, Viehseuchenrecht, Tierkörperbeseitigung
460	Wasserrecht
470	Straßen- und Wegerecht (ohne Enteignungsrecht - vgl. Ord.Nr. 560 ff. -)
471	Eisenbahn-, Kleinbahn-, Bergbahnrecht
472	Wasserstraßenrecht

Nummer	Hauptgruppen, Untergruppen, Einzelsachgebiete
480	Verkehrsrecht
481	Recht der Fahrerlaubnisse einschließlich Fahrerlaubnisprüfungen
482	Personenbeförderungsrecht
483	Güterkraftverkehrsrecht
484	Luftverkehrsrecht
485	Wasserverkehrsrecht
486	Eisenbahnverkehrsrecht
490	Wohnrecht
491	Wohngeldrecht
492	Wohnungsbauförderungsrecht und Wohnungsbindungsrecht einschließlich Mietpreisbildung
493	Wohnungsaufsichtsrecht
500	Raumordnung, Landesplanung, Bau-, Boden- und Städtebauförderungsrecht einschließlich Enteignung
510	Raumordnung, Landesplanung
520	Bauplanungs-, Bauordnungs- und Städtebauförderungsrecht
530	Siedlungsrecht
531	Streitigkeiten aus dem Reichssiedlungsgesetz
532	Kleingartenrecht
533	Kleinsiedlungsrecht
534	Heimstättenrecht
540	Denkmalschutz
550	Kataster- und Vermessungsrecht
560	Enteignungsrecht
561	Streitigkeiten nach dem Bundesleistungsgesetz
562	Streitigkeiten nach dem Schutzbereichsgesetz
563	Streitigkeiten nach dem Landbeschaffungsgesetz
564	Streitigkeiten nach den Sicherstellungsgesetzen
600	Abgabenrecht
610	Steuern
611	Kommunale Steuern
612	Kirchensteuer
620	Gebühren
621	Benutzungsgebührenrecht
622	Verwaltungsgebührenrecht
623	Sondernutzungsgebühren
630	Beiträge
631	Erschließungsbeiträge
632	Ausbaubeiträge
633	Kurtaxe
640	Haus-(Grundstücks-)anschlußkosten
650	Ausgleichsabgaben
660	Recht der vertraglich vereinbarten Beteiligung an den aus einer Bauleitplanung folgenden Kosten
670	Bescheinigungen aufgrund abgabenrechtlicher Vorschriften
700	Öffentlicher Dienst, Wehrpflicht, Dienstrecht des Zivilschutzes, Personalvertretungsrecht
710	Recht der Bundesbeamten
711	Laufbahnprüfungen
712	Beförderungen
713	Versetzungen und Abordnungen
714	Besoldung und Versorgung
715	Beihilfen, Reise- und Umzugskostenvergütungen, Trennungsentschädigungen
716	Disziplinarrecht

Nummer	Hauptgruppen, Untergruppen, Einzelsachgebiete
720	Soldatenrecht
721	Laufbahnprüfungen
722	Beförderungen
723	Versetzungen und Abordnungen
724	Besoldung und Versorgung
725	Beihilfen, Reise- und Umzugskostenvergütungen, Trennungsentschädigungen
730	Recht der Landesbeamten
731	Laufbahnprüfungen
732	Beförderungen
733	Versetzungen und Abordnungen
734	Besoldung und Versorgung
735	Beihilfen, Reise- und Umzugskostenvergütungen, Trennungsentschädigungen
736	Disziplinarrecht
740	Recht der Richter
742	Beförderungen
743	Versetzungen und Abordnungen
744	Besoldung und Versorgung
745	Beihilfen, Reise- und Umzugskostenvergütungen, Trennungsentschädigungen
750	Wehrpflichtrecht
751	Recht der Kriegsdienstverweigerung
752	Recht des Zivildienstes
753	Recht der Unterhaltssicherung und des Arbeitsplatzschutzes
760	Dienstrecht des Zivilschutzes
770	Wiedergutmachungsrecht, Streitigkeiten nach dem Gesetz zu Art. 131 GG sowie über die Nachversicherung nach § 99 AKG und nach §§ 18 ff. des Fremdrenten- und Auslandsrenten-neuregelungsgesetzes
771	Härtefonds für nichtjüdische Verfolgte des NS-Regimes
780	Personalvertretungsrecht
781	Personalvertretungsrecht des Bundes
782	Personalvertretungsrecht der Länder
790	Recht der Richterververtretungen
800	Sozialrecht, Jugendschutzrecht, Kindergartenrecht, Kriegsfolgenrecht sowie Recht der offenen Vermögensfragen
810	Sozialrecht
811	Sozialhilferecht
812	Schwerbehindertenrecht
813	Kriegsopferfürsorgerecht
814	Kinder- und Jugendhilfe- sowie Jugendförderungsrecht
815	Ausbildungs- und Studienförderungsrecht
816	Unterhaltsvorschußrecht
817	Heizkostenzuschußrecht
818	Sozialrecht nach landesrechtlichen Vorschriften
819	Jugendarbeits- und Mutterschutzrecht
820	Gesetz zur Verbesserung der betrieblichen Altersversorgung
830	Jugendschutzrecht (Streitigkeiten nach dem Gesetz über die Verbreitung jugendgefährdender Schriften und nach dem Gesetz zum Schutz der Jugend in der Öffentlichkeit)
840	Kindergartenrecht, Heimrecht
850	Kriegsfolgenrecht
851	Lastenausgleichsrecht
852	Häftlingshilferecht, Heimkehrerrecht und Kriegsgefangenenentschädigungsrecht
853	Flüchtlings- und Vertriebenenrecht
854	Requisitions- und Besatzungsschädenrecht

Nummer	Hauptgruppen, Untergruppen, Einzelsachgebiete
860	Recht der offenen Vermögensfragen
861	Rückübertragungsrecht
862	Investitionsrecht
863	Vermögenszuordnungsrecht
864	Treuhandrecht
865	Entschädigungsrecht
866	Ausgleichsleistungsrecht
870	Bereinigung von SED-Unrecht
871	Verwaltungsrechtliche Rehabilitierung
872	Berufliche Rehabilitierung
900	Sonstiges
910	Justizverwaltungsrecht

Asylverfahrensgesetz  
(AsylVfG)

**§ 78. Rechtsmittel.**

(1) <sup>1</sup> Das Urteil des Verwaltungsgerichts, durch das die Klage in Rechtsstreitigkeiten nach diesem Gesetz als offensichtlich unzulässig oder offensichtlich unbegründet abgewiesen wird, ist unanfechtbar. <sup>2</sup> Das gilt auch, wenn nur das Klagebegehren gegen die Entscheidung über den Asylantrag als offensichtlich unzulässig oder offensichtlich unbegründet, das Klagebegehren im übrigen hingegen als unzulässig oder unbegründet abgewiesen worden ist.

(2) <sup>1</sup> In den übrigen Fällen steht den Beteiligten die Berufung gegen das Urteil des Verwaltungsgerichts zu, wenn sie von dem Obergerverwaltungsgericht zugelassen wird. <sup>2</sup> Die Revision gegen das Urteil des Verwaltungsgerichts findet nicht statt.

**§ 79 Abs. 3<sup>1)</sup>. Besondere Vorschriften für das Berufungsverfahren.**

<sup>1</sup> Das Obergerverwaltungsgericht kann der Berufung des Ausländers durch Beschluß stattgeben, wenn es sie einstimmig für begründet und eine mündliche Verhandlung nicht für erforderlich hält. <sup>2</sup> § 125 Abs. 2 Satz 3 bis 5 der Verwaltungsgerichtsordnung gilt entsprechend.

Verwaltungsgerichtsordnung  
(VwGO)

**§ 47. Sachliche Zuständigkeit des OVG bei der Normenkontrolle.**

*(Alte Fassung<sup>2)</sup>)*

...  
(5) Das Obergerverwaltungsgericht legt die Sache unter Begründung seiner Rechtsauffassung dem Bundesverwaltungsgericht zur Entscheidung über die Auslegung revisiblen Rechts vor, wenn

1. die Rechtssache grundsätzliche Bedeutung hat oder
2. das Obergerverwaltungsgericht von der Entscheidung eines anderen Obergerverwaltungsgerichts, des Bundesverwaltungsgerichts, des Gemeinsamen Senats der obersten Gerichtshöfe des Bundes oder des Bundesverfassungsgerichts abweichen will.

Der Beschluß über die Vorlegung ist den Beteiligten bekanntzumachen. Das Bundesverwaltungsgericht entscheidet nur über die Rechtsfrage.

...  
(7) Die Nichtvorlage nach Absatz 5 kann durch Beschwerde angefochten werden. Für das Beschwerdeverfahren gilt § 133 Abs. 2, 3 Satz 1 und 2, Abs. 4 und 5 Satz 3 entsprechend. In der Begründung der Beschwerde muß die grundsätzliche Bedeutung der Rechtssache dargelegt oder die Entscheidung, von der die angefochtene Entscheidung abweicht, bezeichnet werden. Das Bundesverwaltungsgericht entscheidet durch Beschluß. Ist die Beschwerde begründet oder hat das Obergerverwaltungsgericht ihr abgeholfen, entscheidet das Bundesverwaltungsgericht über die Rechtsfrage. Hat das Obergerverwaltungsgericht die Rechtsfrage abweichend beantwortet und beruht seine Entscheidung auf der Abweichung, verweist das Bundesverwaltungsgericht die Sache an das Obergerverwaltungsgericht zurück, das unter Aufhebung seiner Entscheidung neu entscheidet.

*(Neue Fassung<sup>2)</sup>)*

...  
(6) Das Gericht kann auf Antrag eine einstweilige Anordnung erlassen, wenn dies zur Abwehr schwerer Nachteile oder aus anderen wichtigen Gründen dringend geboten ist.

**§ 80. Aufschiebende Wirkung.**

(1) <sup>1</sup> Widerspruch und Anfechtungsklage haben aufschiebende Wirkung. <sup>2</sup> Das gilt auch bei rechtsgestaltenden und feststellenden Verwaltungsakten sowie bei Verwaltungsakten mit Doppelwirkung (§ 80a).

1) § 79 Abs. 3 AsylVfG wurde mit Gesetz vom 18 Juni 1997 aufgehoben. Bei Verfahren, die zu diesem Zeitpunkt bereits anhängig waren und in dieser Arbeitsunterlage im Abschnitt „Obergerverwaltungsgerichte als Rechtsmittelinstanz“ nachgewiesen sind, konnte § 79 Abs. 3 AsylVfG aber noch zur Anwendung kommen.

2) § 47 VwGO wurde mit dem 6. VwGOÄndG zum 1. Januar 1997 geändert. Bei Verfahren, die zu diesem Zeitpunkt bereits anhängig waren und in dieser Arbeitsunterlage im Abschnitt „Bundesverwaltungsgericht“ nachgewiesen sind, konnte § 47 VwGO aber noch in der alten Fassung zur Anwendung kommen.



- (2) <sup>1</sup> Die aufschiebende Wirkung entfällt nur
1. bei der Anforderung von öffentlichen Abgaben und Kosten,
  2. bei unaufschiebbaren Anordnungen und Maßnahmen von Polizeivollzugsbeamten,
  3. in anderen durch Bundesgesetz oder für Landesrecht durch Landesgesetz vorgeschriebenen Fällen, insbesondere für Widersprüche und Klagen Dritter gegen Verwaltungsakte, die Investitionen oder die Schaffung von Arbeitsplätzen betreffen,
  4. in den Fällen, in denen die sofortige Vollziehung im öffentlichen Interesse oder im überwiegenden Interesse eines Beteiligten von der Behörde, die den Verwaltungsakt erlassen oder über den Widerspruch zu entscheiden hat, besonders angeordnet wird.

<sup>2</sup> Die Länder können auch bestimmen, daß Rechtsbehelfe keine aufschiebende Wirkung haben, soweit sie sich gegen Maßnahmen richten, die in der Verwaltungsvollstreckung durch die Länder nach Bundesrecht getroffen werden.

(3) <sup>1</sup> In den Fällen des Absatzes 2 Nr. 4 ist das besondere Interesse an der sofortigen Vollziehung des Verwaltungsakts schriftlich zu begründen. <sup>2</sup> Einer besonderen Begründung bedarf es nicht, wenn die Behörde bei Gefahr im Verzug, insbesondere bei drohenden Nachteilen für Leben, Gesundheit oder Eigentum vorsorglich eine als solche bezeichnete Notstandsmaßnahme im öffentlichen Interesse trifft.

(4) <sup>1</sup> Die Behörde, die den Verwaltungsakt erlassen oder über den Widerspruch zu entscheiden hat, kann in den Fällen des Absatzes 2 die Vollziehung aussetzen, soweit nicht bundesgesetzlich etwas anderes bestimmt ist. <sup>2</sup> Bei der Anforderung von öffentlichen Abgaben und Kosten kann sie die Vollziehung auch gegen Sicherheit aussetzen. <sup>3</sup> Die Aussetzung soll bei öffentlichen Abgaben und Kosten erfolgen, wenn ernstliche Zweifel an der Rechtmäßigkeit des angegriffenen Verwaltungsakts bestehen oder wenn die Vollziehung für den Abgaben- oder Kostenpflichtigen eine unbillige, nicht durch überwiegende öffentliche Interessen gebotene Härte zur Folge hätte.

(5) <sup>1</sup> Auf Antrag kann das Gericht der Hauptsache die aufschiebende Wirkung in den Fällen des Absatzes 2 Nr. 1 bis 3 ganz oder teilweise anordnen, im Falle des Absatzes 2 Nr. 4 ganz oder teilweise wiederherstellen. <sup>2</sup> Der Antrag ist schon vor Erhebung der Anfechtungsklage zulässig. <sup>3</sup> Ist der Verwaltungsakt im Zeitpunkt der Entscheidung schon vollzogen, so kann das Gericht die Aufhebung der Vollziehung anordnen. <sup>4</sup> Die Wiederherstellung der aufschiebenden Wirkung kann von der Leistung einer Sicherheit oder von ande-

ren Auflagen abhängig gemacht werden. <sup>5</sup> Sie kann auch befristet werden.

(6) <sup>1</sup> In den Fällen des Absatzes 2 Nr. 1 ist der Antrag nach Absatz 5 nur zulässig, wenn die Behörde einen Antrag auf Aussetzung der Vollziehung ganz oder zum Teil abgelehnt hat. <sup>2</sup> Das gilt nicht, wenn

1. die Behörde über den Antrag ohne Mitteilung eines zureichenden Grundes in angemessener Frist sachlich nicht entschieden hat oder
2. eine Vollstreckung droht.

(7) <sup>1</sup> Das Gericht der Hauptsache kann Beschlüsse über Anträge nach Absatz 5 jederzeit ändern oder aufheben. <sup>2</sup> Jeder Beteiligte kann die Änderung oder Aufhebung wegen veränderter oder im ursprünglichen Verfahren ohne Verschulden nicht geltend gemachter Umstände beantragen.

(8) In dringenden Fällen kann der Vorsitzende entscheiden.

#### **§ 80a. Verwaltungsakte mit Doppelwirkung.**

(1) Legt ein Dritter einen Rechtsbehelf gegen den an einen anderen gerichteten, diesen begünstigenden Verwaltungsakt ein, kann die Behörde

1. auf Antrag des Begünstigten nach § 80 Abs. 2 Nr. 4 die sofortige Vollziehung anordnen,
2. auf Antrag des Dritten nach § 80 Abs. 4 die Vollziehung aussetzen und einstweilige Maßnahmen zur Sicherung der Rechte des Dritten treffen.

(2) Legt ein Betroffener gegen einen an ihn gerichteten belastenden Verwaltungsakt, der einen Dritten begünstigt, einen Rechtsbehelf ein, kann die Behörde auf Antrag des Dritten nach § 80 Abs. 2 Nr. 4 die sofortige Vollziehung anordnen.

(3) <sup>1</sup> Das Gericht kann auf Antrag Maßnahmen nach den Absätzen 1 und 2 ändern oder aufheben oder solche Maßnahmen treffen. <sup>2</sup> § 80 Abs. 5 bis 8 gilt entsprechend.

#### **§ 80b. Ende der aufschiebenden Wirkung.**

(1) <sup>1</sup> Die aufschiebende Wirkung des Widerspruchs und der Anfechtungsklage endet mit der Unanfechtbarkeit oder, wenn die Anfechtungsklage im ersten Rechtszug abgewiesen worden ist, drei Monate nach Ablauf der gesetzlichen Begründungsfrist des gegen die abweisende Entscheidung gegebenen Rechtsmittels. <sup>2</sup> Dies gilt auch, wenn die Vollziehung durch die Behörde ausgesetzt oder die aufschiebende Wirkung durch das Gericht wiederhergestellt oder angeordnet worden ist, es sei denn, die Behörde hat die Vollziehung bis zur Unanfechtbarkeit ausgesetzt.

(2) Das Oberverwaltungsgericht kann auf Antrag anordnen, daß die aufschiebende Wirkung fort-dauert.

(3) § 80 Abs. 5 bis 8 und § 80a gelten entspre-chend.

#### **§ 93a. Musterverfahren.**

(1) <sup>1</sup> Ist die Rechtmäßigkeit einer behördlichen Maßnahme Gegenstand von mehr als zwanzig Verfahren, kann das Gericht eines oder mehrere geeignete Verfahren vorab durchführen (Muster-verfahren) und die übrigen Verfahren aussetzen. <sup>2</sup> Die Beteiligten sind vorher zu hören. <sup>3</sup> Der Beschluß ist unanfechtbar.

(2) <sup>1</sup> Ist über die durchgeführten Verfahren rechtskräftig entschieden worden, kann das Ge-richt nach Anhörung der Beteiligten über die aus-gesetzten Verfahren durch Beschluß entscheiden, wenn es einstimmig der Auffassung ist, daß die Sachen gegenüber rechtskräftig entschiedenen Musterverfahren keine wesentlichen Besonder-heiten tatsächlicher oder rechtlicher Art aufweisen und der Sachverhalt geklärt ist. <sup>2</sup> Das Gericht kann in einem Musterverfahren erhobene Bewei-se einführen; es kann nach seinem Ermessen die wiederholte Vernehmung eines Zeugen oder eine neue Begutachtung durch denselben oder andere Sachverständige anordnen. <sup>3</sup> Beweisanträge zu Tatsachen, über die bereits im Musterverfahren Beweis erhoben wurde, kann das Gericht ableh-nen, wenn ihre Zulassung nach seiner freien Ü-berzeugung nicht zum Nachweis neuer entschei-dungserheblicher Tatsachen beitragen und die Erledigung des Rechtsstreits verzögern würde. <sup>4</sup> Die Ablehnung kann in der Entscheidung nach Satz 1 erfolgen. <sup>5</sup> Den Beteiligten steht gegen den Beschluß nach Satz 1 das Rechtsmittel zu, das zulässig wäre, wenn das Gericht durch Urteil entschieden hätte. <sup>6</sup> Die Beteiligten sind über dieses Rechtsmittel zu belehren.

#### **§ 123. Erlaß einstweiliger Anordnungen.**

(1) <sup>1</sup> Auf Antrag kann das Gericht, auch schon vor Klageerhebung, eine einstweilige Anordnung in bezug auf den Streitgegenstand treffen, wenn die Gefahr besteht, daß durch eine Veränderung des bestehenden Zustands die Verwirklichung eines Rechts des Antragstellers vereitelt oder wesent-lich erschwert werden könnte. <sup>2</sup> Einstweilige An-ordnungen sind auch zur Regelung eines vorläu-figen Zustands in bezug auf ein streitiges Rechts-verhältnis zulässig, wenn diese Regelung, vor allem bei dauernden Rechtsverhältnissen, um wesentliche Nachteile abzuwenden oder drohen-de Gewalt zu verhindern oder aus anderen Grün-den nötig erscheint.

(2) <sup>1</sup> Für den Erlaß einstweiliger Anordnungen ist das Gericht der Hauptsache zuständig. <sup>2</sup> Dies ist das Gericht des ersten Rechtszugs und, wenn die Hauptsache im Berufungsverfahren anhängig ist, das Berufungsgericht. <sup>3</sup> § 80 Abs. 8 ist entspre-chend anzuwenden.

(3) Für den Erlaß einstweiliger Anordnungen gel-ten §§ 920, 921, 923, 926, 928 bis 932, 938, 939, 941 und 945 der Zivilprozeßordnung entspre-chend.

(4) Das Gericht entscheidet durch Beschluß.

(5) Die Vorschriften der Absätze 1 bis 3 gelten nicht für die Fälle der §§ 80 und 80a.

#### **§ 124. Zulässigkeit der Berufung.**

(1) Gegen Endurteile einschließlich der Teilurteile nach § 110 und gegen Zwischenurteile nach den §§ 109 und 111 steht den Beteiligten die Beru-fung zu, wenn sie von dem Oberverwaltungsge-richt zugelassen wird.

(2) <sup>1</sup> Die Berufung ist nur zuzulassen,

1. wenn ernstliche Zweifel an der Richtigkeit des Urteils bestehen,
2. wenn die Rechtssache besondere tatsächliche oder rechtliche Schwierigkeiten aufweist,
3. wenn die Rechtssache grundsätzlich Bedeu-tung hat,
4. wenn das Urteil von einer Entscheidung des Oberverwaltungsgerichts, des Bundesverwal-tungsgerichts, des gemeinsamen Senats der obersten Gerichtshöfe des Bundes oder des Bundesverfassungsgerichts abweicht und auf dieser Abweichung beruht oder
5. wenn ein der Beurteilung des Berufungsge-richts unterliegender Verfahrensmangel gel-tend gemacht wird und vorliegt, auf dem die Entscheidung beruhen kann.

#### **§ 125 Abs. 2. Berufungsverfahren, Entschei-dung bei Unzulässigkeit.**

<sup>1</sup> Ist die Berufung unzulässig, so ist sie zu ver-werfen. <sup>2</sup> Die Entscheidung kann durch Beschluß ergehen. <sup>3</sup> Die Beteiligten sind vorher zu hören. <sup>4</sup> Gegen den Beschluß steht den Beteiligten das Rechtsmittel zu, das zulässig wäre, wenn das Gericht durch Urteil entschieden hätte. <sup>5</sup> Die Be-teiligten sind über dieses Rechtsmittel zu beleh-ren.

#### **§ 130a. Entscheidung durch Beschluß.**

<sup>1</sup> Das Oberverwaltungsgericht kann über die Be-rufung durch Beschluß entscheiden, wenn es sie einstimmig für begründet oder einstimmig für unbegründet hält und eine mündliche Verhand-lung nicht für erforderlich hält. <sup>2</sup> § 125 Abs. 2 Satz 3 bis 5 gilt entsprechend.

