

Verwaltungsgerichte

- 1998

Arbeitsunterlage

Herausgeber und Vertriebsstelle:

Statistisches Bundesamt, Gruppe VII C, 65180 Wiesbaden



Fachliche Informationen zu dieser Veröffentlichung können Sie direkt beim Statistischen Bundesamt erfragen:
Gruppe VII C, Telefon: 06 11 / 75 41 14, Fax: 06 11 / 75 39 63 oder E-Mail: rechtspflegestatistik@statistik-bund.de

Erscheinungsfolge: jährlich

Erschienen im November 1999

Schutzgebühr: DM 11,00 / EUR 5,62 zzgl. Versandkosten

Bestellnummer: 9732117 - 98700

Recyclingpapier aus 100 % Altpapier.



Informationen über das Statistische Bundesamt und sein Datenangebot erhalten Sie:

- im Internet: <http://www.statistik-bund.de>

oder bei unserem Informationsservice

65180 Wiesbaden

- Telefon: 06 11 / 75 24 05

- Telefax: 06 11 / 75 33 30

- E-Mail: info@statistik-bund.de

© Statistisches Bundesamt, Wiesbaden 1999

Für nichtgewerbliche Zwecke sind Vervielfältigung und unentgeltliche Verbreitung, auch auszugsweise, mit Quellenangabe gestattet. Die Verbreitung, auch auszugsweise, über elektronische Systeme/Datenträger bedarf der vorherigen Zustimmung. Alle übrigen Rechte bleiben vorbehalten.

Inhalt

	Seite
Abkürzungen, Zeichenerklärung	4
Vorbemerkung	5
Schaubild	6

Tabellenteil

1 Verwaltungsgерichte

1.1	Geschäftsentwicklung der Hauptverfahren vor dem Verwaltungsgericht	
1.1.1	Geschäftsentwicklung 1993 bis 1998	7
1.1.2	Geschäftsentwicklung 1998 nach Ländern	8
1.2	Vor dem Verwaltungsgericht erledigte Hauptverfahren	
1.2.1	Art des Verfahrens, Art der Erledigung, Zulässigkeit der Berufung 1998 (Anzahl/Prozent)	10
1.2.2	Ausgang des Verfahrens 1998	14
1.2.3.1	Verfahrensdauer 1993 bis 1998	17
1.2.3.2	Verfahrensdauer 1998 nach Ländern	18
1.2.4	Verfahrensbeteiligte, Beweiserhebung, Zuständigkeit (Einzelrichter/Kammer) 1998	22
1.2.5	Sachgebiete 1998 - Hauptgruppen und ausgewählte Einzelsachgebiete	24
1.3	Geschäftsentwicklung 1998 der Verfahren zur Gewährung von vorläufigem Rechtsschutz vor dem Verwaltungsgericht (ohne Numerus-clausus-Sachen)	26
1.4	Vor dem Verwaltungsgericht 1998 erledigte Verfahren zur Gewährung von vorläufigem Rechtsschutz (ohne Numerus-clausus-Sachen)	
1.4.1	Art des Verfahrens, Art der Erledigung, Ausgang des Verfahrens (Anzahl/Prozent)	28
1.4.2	Verfahrensdauer	32
1.4.3	Verfahrensbeteiligte, Beweiserhebung	34
1.4.4	Sachgebiete - Hauptgruppen und ausgewählte Einzelsachgebiete	36
1.5	Geschäftsentwicklung 1998 der sonstigen Verfahren vor dem Verwaltungsgericht	38

2 Oberverwaltungsgerichte als erste Instanz

2.1	Geschäftsentwicklung der erstinstanzlichen Hauptverfahren vor dem Oberverwaltungsgericht	
2.1.1	Geschäftsentwicklung 1993 bis 1998	41
2.1.2	Geschäftsentwicklung 1998 nach Ländern	42
2.2	Vor dem Oberverwaltungsgericht 1998 erledigte erstinstanzliche Hauptverfahren	
2.2.1	Art des Verfahrens, Art der Erledigung, Zulässigkeit der Revision, Ausgang des Verfahrens (Anzahl/Prozent)	44
2.2.2	Verfahrensdauer	52
2.2.3	Verfahrensbeteiligte, Beweiserhebung, Sachgebiete	56

3 Oberverwaltungsgerichte als Rechtsmittelinstanz

3.1	Geschäftsentwicklung der Berufungen, Beschwerden gegen Hauptsacheentscheidungen in Personalvertretungssachen und Beschwerden in Disziplinarverfahren vor dem Oberverwaltungsgericht	
3.1.1	Geschäftsentwicklung 1993 bis 1998	61
3.1.2	Geschäftsentwicklung 1998 nach Ländern	62
3.2	Vor dem Oberverwaltungsgericht erledigte Berufungen, Beschwerden gegen Hauptsacheentscheidungen in Personalvertretungssachen und Beschwerden in Disziplinarverfahren	
3.2.1	Art des Verfahrens, Art der Erledigung Zulässigkeit der Revision, Ausgang des Verfahrens 1998 (Anzahl/Prozent)	64
3.2.2.1	Verfahrensdauer in der Rechtsmittelinstanz 1993 bis 1998	68
3.2.2.2	Verfahrensdauer ab erstem Eingang in der ersten Instanz 1993 bis 1998	69
3.2.2.3	Verfahrensdauer in der Rechtsmittelinstanz und ab erstem Eingang in der ersten Instanz 1998 nach Ländern	70

	Seite
3 2 3	Rechtsmittelführer und Rechtsmittelgegner 1998 76
3 2 4	Verfahrensbeteiligte, Beweiserhebung 1998 78
3 2 5	Sachgebiete 1998 - Hauptgruppen und ausgewählte Einzelsachgebiete ... 80
3 2 6	Herkunft der Rechtsmittelverfahren 1998 83
3 3	Geschäftsentwicklung 1998 der Beschwerden gegen Entscheidungen und Verfahren zur Gewährung von vorläufigem Rechtsschutz (ohne Numerus-clausus-Sachen) vor dem Oberverwaltungsgericht 84
3 4	Vor dem Oberverwaltungsgericht 1998 erledigte Beschwerden gegen Entscheidungen und Verfahren zur Gewährung von vorläufigem Rechtsschutz (ohne Numerus-clausus-Sachen)
3 4 1	Art des Verfahrens, Art der Erledigung, Ausgang des Verfahrens (Anzahl/Prozent) 86
3 4 2	Verfahrensdauer der Rechtsmittelverfahren 90
3 4 3	Verfahrensbeteiligte, Beweiserhebung 96
3 4 4	Sachgebiete - Hauptgruppen und ausgewählte Einzelsachgebiete 98
3 4 5	Herkunft der Rechtsmittelverfahren 101
3 5	Geschäftsentwicklung 1998 der sonstigen Verfahren vor dem Oberverwaltungsgericht 102
4	Bundesverwaltungsgericht
4 1	Geschäftsentwicklung der Verfahren vor dem Bundesverwaltungsgericht
4 1 1	Geschäftsentwicklung 1983 bis 1998 104
4 1 2	Geschäftsentwicklung 1998 nach Art der Streitsachen 106
4 2	Vor den Revisionssenaten des Bundesverwaltungsgerichts erledigte Verfahren
4 2 1.1	Art der Erledigung, Ausgang des Verfahrens bei den erstinstanzlichen Sachen und den Wiederaufnahmeverfahren 1998 108
4 2 1.2	Art der Erledigung bei den Rechtsmittelverfahren 1998 108
4 2 1.3	Erfolg der Rechtsmittel bei den Verfahren 1998 108
4 2 2.1	Verfahrensdauer der Beschwerden vom Eingang der Beschwerde bis zur Beschlussfassung 1992 bis 1998 109
4 2 2.2	Verfahrensdauer der durch Urteil beendeten Revisionen vom Eingang der Revisionsschrift bis zur Urteilsverkündung 1992 bis 1998 109
4 2 3	Ausgewählte Sachgebiete 1998 110
4 3	Herkunft der 1998 bei den Revisionssenaten neu eingegangenen Verfahren 111

Anhang

Systematik der Sachgebiete - Hauptgruppen, Untergruppen, Einzelsachgebiete ...	112
Auszug aus dem Wortlaut der in den Tabellen erwähnten Gesetzestexte ..	117

Gebietsstand

Die Angaben für **Deutschland** beziehen sich auf die Bundesrepublik Deutschland nach dem Gebietsstand seit dem 3. Oktober 1990

Die Angaben für das **frühere Bundesgebiet** beziehen sich auf die Bundesrepublik Deutschland nach dem Gebietsstand bis zum 3. Oktober 1990

Die Angaben für die **neuen Länder** beziehen sich auf die Länder Brandenburg, Mecklenburg-Vorpommern, Sachsen, Sachsen-Anhalt und Thüringen.

Die Angaben für **Berlin** beziehen sich auf Berlin-West und Berlin-Ost.

Abkürzungen

Abs	= Absatz
AsylVfG	= Asylverfahrensgesetz
EntlastungsG	= Entlastungsgesetz
VwGO	= Verwaltungsgerichtsordnung

Zeichenerklärung

-	= nichts vorhanden
	= Zahlenwert unbekannt
r	= korrigierter Wert
x	= Tabellenfach gesperrt, weil Aussage nicht sinnvoll

Vorbemerkung

Die Justizgeschäftsstatistik der Verwaltungsgerichte wird als Zählkartenerhebung seit 1983 durchgeführt; allerdings liegen erst seit 1987 Ergebnisse für alle elf Länder des früheren Bundesgebiets vor. Seit 1995 sind zudem vollständige Ergebnisse für die neuen Länder verfügbar. Bereits seit dem 3. Oktober 1990 war Berlin-Ost in die Zahlen für das frühere Bundesgebiet einbezogen.


In der hiermit für das Berichtsjahr 1998 vorgelegten Arbeitsunterlage „Verwaltungsgerichte“ wird über die Geschäftsentwicklung bei den Verwaltungs- und Oberverwaltungsgerichten sowie beim Bundesverwaltungsgericht berichtet, außerdem über die im Berichtsjahr erledigten Sachen nach Art, Ausgang und Dauer des Verfahrens, Sachgebieten und anderen Merkmalen. In den Tabellen wird differenziert nach allgemeinen und Asylkammern bzw. -senaten, bei den Oberverwaltungsgerichten ferner nach Senaten für technische Großvorhaben. Hinsichtlich der Verfahrensart sind einerseits die Hauptverfahren, andererseits die Verfahren zur Gewährung von vorläufigem Rechtsschutz zu unterscheiden. Die Tabellengruppen 3.3. bis 3.5 - die sich auf Rechtsmittelverfahren beziehen - enthalten auch Verfahren zur Gewährung von vorläufigem Rechtsschutz, die erstinstanzlich beim Oberverwaltungsgericht anhängig waren. In solchen Fällen stand die Eilsache im Zusammenhang mit einem beim Oberverwaltungsgericht bearbeiteten Hauptverfahren.


Seit dem Berichtsjahr 1998 werden die – zahlenmäßig unbedeutenden – sogenannten Musterverfahren bzw. die im Hinblick auf solche Musterverfahren vorübergehend ausgesetzten Verfahren in der Statistik der Verwaltungsgerichte nicht mehr getrennt erfaßt. Ist die Rechtmäßigkeit einer behördlichen Maßnahme Gegenstand von mehr als 20 Verfahren, kann das Gericht eines oder mehrere geeignete Verfahren nach § 93a VwGO vorab durchführen (Musterverfahren), die übrigen Verfahren aussetzen und nach der rechtlichen Klärung der Musterverfahren diese durch Beschluß erledigen. Bisher wurden die vorübergehend ausgesetzten Verfahren bei der Verfahrensdauerberechnung für die Arbeitsunterlage „Verwaltungsgerichte“ ausgeklammert. Die im aktuellen Berichtsjahr 1998 auf der Basis aller Verfahren berechnete durchschnittliche Verfahrensdauer ist daher nicht voll mit den Vorjahren vergleichbar.

Die bundesweite Sondererhebung zur Prozesskostenhilfe im Rahmen der Verwaltungsgerichtsbarkeit, deren Ergebnisse bisher in den Tabellen 1.24 und 1.43 nachgewiesen wurden, ist bereits zum Berichtsjahr 1997 entfallen.


In den Geschäftsbilanzen der Verwaltungs- und Oberverwaltungsgerichte (Tabellen 1.1, 1.3, 1.5, 2.1, 3.1, 3.3 und 3.5) nachgewiesene Daten weichen vereinzelt geringfügig von den Ergebnissen ab, die die Länder veröffentlichen. Die Ursache sind Bestandsbereinigungen sowie unerledigte Rückfragen, die aus früheren Jahren stammen, also erst im aktuellen Berichtsjahr beantwortet worden sind. Im Gegensatz zu den Ländern weist das Statistische Bundesamt solche statistischen Differenzen nicht aus, sondern berücksichtigt sie als Zuwachs oder Ermäßigung bei den Neuzugängen.


Erlidigte Hauptverfahren vor Verwaltungsgerichten 1998 nach Sachgebieten


 Polizei-, Ordnungs- und Wohnrecht, Umweltschutz

 Sozial-, Jugendschutz-, Kindergarten-, Kriegsfolgenrecht sowie Recht der offenen Vermögensfragen

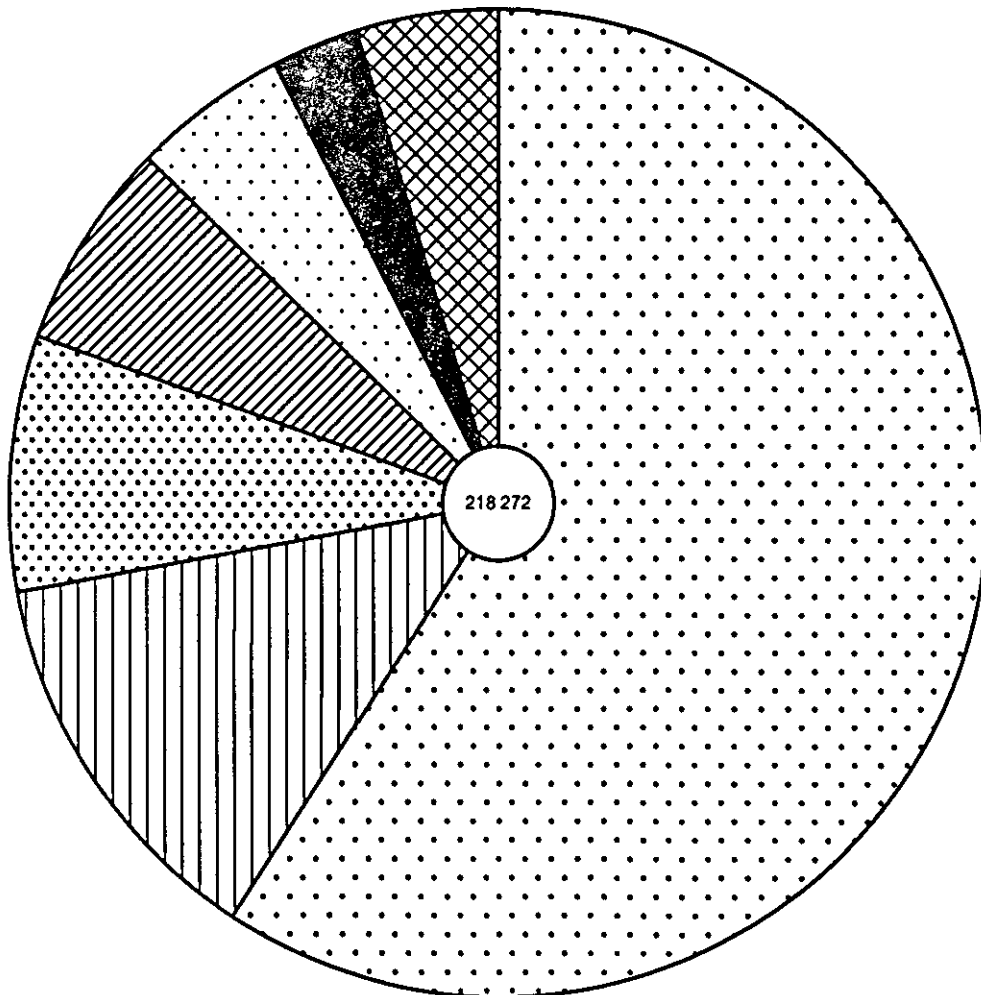
 Abgabenrecht

 Öffentlicher Dienst, Wehrpflicht, Dienstrecht des Zivilschutzes, Personalvertretungsrecht

 Raumordnung, Landesplanung, Bau-, Boden- und Städtebau- förderungsrecht einschl. Enteignung

 Wirtschafts- und Wirtschaftsverwaltungs- recht, Landwirtschafts-, Jagd-, Forst- und Fischereirecht, Recht der freien Berufe

 Sonstige Sachgebiete



1 VERWALTUNGSGERICHTE

1.1 Geschäftsentwicklung der Hauptverfahren vor dem Verwaltungsgericht

1.1.1 Geschäftsentwicklung 1993 bis 1998

Stand der Erledigung	Früheres Bundesgebiet 1)		Deutschland			
	1993	1994	1995	1996	1997	1998

Kammern insgesamt

Anhängige Verfahren zu Jahresbeginn	171 778	235 037	320 738	328 390	334 276	335 411
Neuzugänge 2)	231 087	249 419	221 759	228 550	215 733	201 543
Abgaben innerhalb des Gerichts	21 914	28 355	23 128	31 413	26 977	23 243
Erledigte Verfahren 2)	167 828	195 923	214 107	222 664	214 598	218 272
Anhängige Verfahren am Jahresende	235 037	288 533	328 390	334 276	335 411	318 682

Allgemeine Kammern

Anhängige Verfahren zu Jahresbeginn	97 143	107 274	153 663	167 310	166 744	179 014
Neuzugänge 2)	90 763	109 878	118 845	117 779	125 359	118 054
Abgaben innerhalb des Gerichts	8 834	7 906	9 465	12 604	9 859	11 408
Erledigte Verfahren 2)	80 632	81 614	105 198	118 345	113 089	119 164
Anhängige Verfahren am Jahresende	107 274	135 538	167 310	166 744	179 014	177 304

Asylkammern

Anhängige Verfahren zu Jahresbeginn	74 635	127 763	167 075	161 080	167 532	156 397
Neuzugänge 2)	140 324	139 541	102 914	110 771	90 374	83 489
Abgaben innerhalb des Gerichts	13 080	20 449	13 663	18 809	17 118	11 835
Erledigte Verfahren 2)	87 196	114 309	108 909	104 319	101 509	99 108
Anhängige Verfahren am Jahresende	127 763	152 895	161 080	167 532	156 397	140 778

1) Seit dem 3. Oktober 1990 einschl. Berlin-Ost.
2) Ohne Abgaben innerhalb des Gerichts.

1 VERWALTUNGS
1.1 Geschäftsentwicklung der Haupt
1.1 2 Geschäftsentwicklung

Lfd. Nr.	Stand der Erledigung	Deutsch- land	Früheres Bundes- gebiet einschl. Berlin-Ost	Neue Länder	Baden- Württem- berg	Bayern	Berlin
-------------	----------------------	------------------	---	----------------	----------------------------	--------	--------

Kammern

1	Anhängige Verfahren zu Jahresbeginn	335 411	269 508	65 903	24 894	27 205	29 556
2	Neuzugänge 1)	201 543	161 662	39 881	19 801	24 765	13 318
3	Abgaben innerhalb des Gerichts	23 243	17 613	5 630	1 850	1 869	630
4	Erledigte Verfahren 1)	218 272	180 807	37 465	20 587	28 476	16 348
5	Anhängige Verfahren am Jahresende	318 682	250 363	68 319	24 108	23 494	26 526

Allgemeine

6	Anhängige Verfahren zu Jahresbeginn	179 014	137 134	41 880	10 070	11 881	24 810
7	Neuzugänge 1)	118 054	90 520	27 534	9 445	10 773	11 920
8	Abgaben innerhalb des Gerichts	11 408	7 122	4 286	630	673	439
9	Erledigte Verfahren 1)	119 164	95 120	24 044	9 194	11 546	14 731
10	Anhängige Verfahren am Jahresende	177 904	132 534	45 370	10 321	11 108	21 999

Asyl

11	Anhängige Verfahren zu Jahresbeginn	156 397	132 374	24 023	14 824	15 324	4 746
12	Neuzugänge 1)	83 489	71 142	12 347	10 356	13 992	1 398
13	Abgaben innerhalb des Gerichts	11 835	10 491	1 344	1 220	1 196	191
14	Erledigte Verfahren 1)	99 108	85 687	13 421	11 393	16 930	1 617
15	Anhängige Verfahren am Jahresende	140 778	117 829	22 943	13 787	12 386	4 527

1) Ohne Abgaben innerhalb des Gerichts.

Statistisches Bundesamt, Verwaltungsgerichte 1998

GERICHTE

verfahren vor dem Verwaltungsgericht

1998 nach Ländern

Branden- burg	Bremen	Hamburg	Hessen	Mecklen- burg- Vor- pommern	Nieder- sachsen	Nord- rhein- West- falen	Rhein- land- Pfalz	Saar- land	Sachsen	Sachsen- Anhalt	Schles- wig- Holstein	Thüringen	Lfd. Nr.
------------------	--------	---------	--------	--------------------------------------	--------------------	-----------------------------------	--------------------------	---------------	---------	--------------------	-----------------------------	-----------	-------------

insgesamt

19 052	3 330	7 014	33 429	10 679	24 039	98 888	7 580	4 615	18 467	9 200	8 958	8 505	1
10 031	2 008	4 718	14 514	5 657	17 828	48 814	7 807	2 256	9 409	8 637	5 833	6 147	2
2 575	308	1 872	2 745	561	485	5 376	656	1 571	1 384	778	251	332	3
8 458	2 287	5 024	18 483	5 700	19 847	51 738	9 450	3 073	9 507	7 874	5 694	5 926	4
20 625	3 051	6 708	29 460	10 636	22 220	95 964	5 937	3 798	18 369	9 963	9 097	8 726	5

Kammern

13 639	1 246	3 608	11 255	6 659	13 328	50 688	3 050	1 670	9 740	6 169	5 528	5 673	6
8 091	1 216	3 000	7 046	3 679	10 583	28 188	3 740	924	6 158	5 321	3 685	4 285	7
2 095	246	623	818	512	352	2 636	208	386	1 090	296	111	293	8
6 224	1 322	3 005	6 789	3 866	10 830	28 499	4 196	976	5 622	4 553	4 032	3 779	9
15 506	1 140	3 603	11 512	6 472	13 081	50 377	2 594	1 618	10 276	6 937	5 181	6 179	10

kammern

5 413	2 084	3 406	22 174	4 020	10 711	48 200	4 530	2 945	8 727	3 031	3 430	2 832	11
1 940	792	1 718	7 468	1 978	7 245	20 626	4 067	1 332	3 251	3 316	2 148	1 862	12
480	62	1 243	1 927	49	133	2 740	448	1 185	294	482	140	39	13
2 234	965	2 019	11 694	1 834	8 817	23 239	5 254	2 097	3 885	3 321	1 662	2 147	14
5 119	1 911	3 105	17 948	4 164	9 139	45 587	3 343	2 180	8 093	3 026	3 916	2 547	15

1 VERWALTUNGS

1.2 Vor dem Verwaltungsgericht

1.2.1 Art des Verfahrens, Art der

An

Lfd. Nr.	Verfahrensart, Erledigungsart	Deutsch-land	Früheres Bundes-gebiet einschl. Berlin-Ost	Neue Länder	Baden-Württem-berg	Bayern	Berlin
Kammern							
1	Erledigte Verfahren insgesamt	218 272	180 807	37 465	20 587	28 476	16 348
2	Klagen	216 868	179 624	37 344	20 483	28 377	16 101
3	Sonstige Anträge (ohne lfd. Nr. 4)	1 120	1 023	97	77	89	237
4	Anträge auf Prozeßkostennhilfe für Klage oder sonstigen Antrag	184	160	24	27	10	10
5	Beendet durch						
6	Urteil (ohne lfd. Nr. 10)	67 646	59 772	7 874	10 425	12 513	1 267
7	Berufung zulässig	20 286	17 044	3 242	209	1 473	830
8	Berufung ausgeschlossen nach § 78 Abs. 1 AsylVfG oder anderen Vorschriften	8 187	7 307	880	277	2 128	126
9	Berufung sonst ausgeschlossen	34 334	30 948	3 386	7 214	8 655	82
10	Urteil nach § 124 Abs. 1 VwGO (Berufung nicht zugelassen)	4 839	4 473	366	2 725	257	229
11	Gerichtsbescheid	17 563	14 390	3 173	770	3 021	380
12	Beschluß	7 615	6 455	1 160	671	975	452
13	Prozeßvergleich	110 478	87 584	22 895	7 152	10 513	12 899
14	Ruhe des Verfahrens	6 326	5 314	1 012	640	541	86
15	Sonstige Erledigungsart	2 468	2 003	463	533	466	269
		6 177	5 289	888	396	447	995
Allgemeine							
16	Erledigte Verfahren insgesamt	119 164	95 120	24 044	9 194	11 546	14 731
17	Klagen	117 877	93 950	23 927	9 095	11 447	14 484
18	Sonstige Anträge (ohne lfd. Nr. 19)	1 114	1 017	97	73	89	237
19	Anträge auf Prozeßkostennhilfe für Klage oder sonstigen Antrag	173	153	20	26	10	10
20	Beendet durch						
21	Urteil (ohne lfd. Nr. 25)	14 852	12 904	1 948	2 838	1 150	892
22	Berufung zulässig	9 992	8 411	1 581	115	833	663
23	Berufung ausgeschlossen nach § 78 Abs. 1 AsylVfG oder anderen Vorschriften	18	16	2	2	-	-
24	Berufung sonst ausgeschlossen	24	22	2	7	-	-
25	Urteil nach § 124 Abs. 1 VwGO (Berufung nicht zugelassen)	4 818	4 455	363	2 714	257	229
26	Gerichtsbescheid	12 869	10 143	2 726	473	2 531	347
27	Beschluß	4 290	3 848	442	282	434	426
28	Prozeßvergleich	74 943	58 210	16 733	4 298	6 045	11 835
29	Ruhe des Verfahrens	6 236	5 227	1 009	625	504	83
30	Sonstige Erledigungsart	2 303	1 849	454	485	447	269
		3 671	2 939	732	193	375	879
Asyl							
31	Erledigte Verfahren insgesamt	99 108	85 687	13 421	11 393	16 930	1 617
32	Klagen	99 091	85 674	13 417	11 388	16 930	1 617
33	Sonstige Anträge (ohne lfd. Nr. 34)	6	6	-	4	-	-
34	Anträge auf Prozeßkostennhilfe für Klage oder sonstigen Antrag	11	7	4	1	-	-
35	Beendet durch						
36	Urteil (ohne lfd. Nr. 40)	52 794	46 868	5 926	7 587	11 363	375
37	Berufung zulässig	10 294	8 633	1 661	94	580	167
38	Berufung ausgeschlossen nach § 78 Abs. 1 AsylVfG oder anderen Vorschriften	8 169	7 291	878	275	2 128	126
39	Berufung sonst ausgeschlossen	34 310	30 926	3 384	7 207	8 655	82
40	Urteil nach § 124 Abs. 1 VwGO (Berufung nicht zugelassen)	21	18	3	11	-	-
41	Gerichtsbescheid	4 634	4 247	447	297	490	33
42	Beschluß	3 325	2 607	718	389	481	26
43	Prozeßvergleich	35 536	29 374	6 162	2 854	4 468	1 064
44	Ruhe des Verfahrens	90	87	3	15	37	3
45	Sonstige Erledigungsart	163	154	9	48	19	-
		2 506	2 350	156	203	72	116

Statistisches Bundesamt, Verwaltungsgerichte 1998

GERICHTE

erledigte Hauptverfahren

Erledigung, Zulässigkeit der Berufung 1998

zahl

Brandenburg	Bremen	Hamburg	Hessen	Mecklenburg-Vorpommern	Niedersachsen	Nordrhein-Westfalen	Rheinland-Pfalz	Saarland	Sachsen	Sachsen-Anhalt	Schleswig-Holstein	Thüringen	Lfd. Nr.
-------------	--------	---------	--------	------------------------	---------------	---------------------	-----------------	----------	---------	----------------	--------------------	-----------	----------

insgesamt

8 458	2 287	5 024	18 483	5 700	19 647	51 738	9 450	3 073	9 507	7 874	5 694	5 926	1
8 431	2 226	4 986	18 422	5 664	19 476	51 398	9 443	3 069	9 494	7 836	5 643	5 919	2
27	61	32	53	29	136	312	1	1	13	28	24	-	3
-	-	6	8	7	35	28	6	3	-	10	27	7	4
390	702	1 759	7 297	1 035	4 012	14 136	3 962	1 595	2 791	2 611	2 104	1 047	5
204	15	253	4 807	750	1 015	5 020	672	1 070	1 719	15	1 680	554	6
43	10	179	1 182	66	737	1 759	653	3	508	18	253	245	7
125	442	921	1 281	97	1 960	7 144	2 604	520	512	2 441	125	211	8
18	235	406	27	122	300	213	33	2	52	137	46	37	9
690	38	173	588	77	5 308	2 500	1 244	78	606	1 230	290	570	10
245	137	204	851	197	624	1 935	213	194	117	473	199	128	11
6 740	1 269	2 294	8 126	4 042	8 440	29 950	3 248	1 083	5 188	3 163	2 612	3 762	12
124	30	202	600	248	710	1 811	314	36	196	280	344	164	13
6	14	11	185	4	322	115	50	33	240	19	5	194	14
263	97	381	836	97	231	1 291	421	54	369	98	140	61	15

Kammern

6 224	1 322	3 005	6 789	3 866	10 830	28 499	4 196	976	5 622	4 553	4 032	3 779	16
6 197	1 261	2 969	6 728	3 933	10 661	28 162	4 189	972	5 609	4 516	3 982	3 772	17
27	61	31	53	23	136	311	1	1	13	28	24	-	18
-	-	5	8	4	33	26	6	3	-	9	26	7	19
152	250	630	1 293	511	898	2 836	671	331	927	142	1 115	216	20
134	15	217	1 266	389	568	2 618	638	329	872	7	1 063	179	21
-	-	9	-	-	1	4	-	-	2	-	-	-	22
-	-	3	-	-	9	3	-	-	1	-	-	-	23
18	235	401	27	122	300	211	33	2	52	134	46	37	24
391	37	161	443	71	2 464	2 268	1 179	77	467	1 229	163	568	25
101	80	169	310	50	410	1 417	88	47	70	133	125	88	26
5 242	824	1 681	3 729	2 900	5 889	19 584	1 737	401	3 404	2 683	2 187	2 504	27
124	30	201	590	248	708	1 797	313	35	194	280	341	163	28
6	13	11	155	4	312	77	44	32	238	19	4	187	29
208	88	152	269	82	149	520	164	53	322	67	97	53	30

kammern

2 234	965	2 019	11 694	1 834	8 817	23 239	5 254	2 097	3 885	3 321	1 662	2 147	31
2 234	965	2 017	11 694	1 831	8 815	23 236	5 254	2 097	3 885	3 320	1 661	2 147	32
-	-	1	-	-	-	1	-	-	-	-	-	-	33
-	-	1	-	3	2	2	-	-	-	1	1	-	34
238	452	1 129	6 004	524	3 114	11 300	3 291	1 264	1 864	2 469	989	831	35
70	-	36	3 541	361	427	2 402	34	741	847	8	611	375	36
43	10	170	1 182	66	736	1 755	653	3	506	18	253	245	37
125	442	918	1 281	97	1 951	7 141	2 604	520	511	2 440	125	211	38
-	-	5	-	-	-	2	-	-	-	3	-	-	39
299	1	12	145	6	2 844	232	65	1	139	1	127	2	40
144	57	35	541	147	214	518	125	147	47	340	74	40	41
1 438	445	613	4 397	1 142	2 551	10 366	1 509	682	1 784	480	425	1 258	42
-	-	1	10	-	2	14	1	1	2	-	3	1	43
-	1	-	30	-	10	38	6	1	2	-	1	7	44
55	9	229	567	15	82	771	257	1	47	31	43	8	45

1 VERWALTUNGS
1.2 Vor dem Verwaltungsgericht
1.2.1 Art des Verfahrens, Art der
Pro

Lfd. Nr.	Verfahrensart, Erledigungsart	Anteil in % an ...	Deutschland	Früheres Bundesgebiet einschl. Berlin-Ost	Neue Länder	Baden-Württemberg	Bayern	Berlin
Kammern								
1	Erledigte Verfahren insgesamt		100	100	100	100	100	100
2	Klagen	Zeile 1	99.4	99.3	99.7	99.5	99.7	98.5
3	Sonstige Anträge (ohne lfd. Nr. 4)	Zeile 1	0.5	0.6	0.3	0.4	0.3	1.4
4	Anträge auf Prozeßkostenhilfe für Klage oder sonstigen Antrag	Zeile 1	0.1	0.1	0.1	0.1	0.0	0.1
5	Beendet durch Urteil (ohne lfd. Nr. 10)	Zeile 1	31.0	33.1	21.0	50.6	43.9	7.8
6	Berufung zulässig	Zeile 5	30.0	28.5	41.2	2.0	11.8	65.5
7	Berufung ausgeschlossen nach § 78 Abs. 1 AsylVfG	Zeile 5	12.1	12.2	11.2	2.7	17.0	9.9
8	Berufung ausgeschlossen nach § 78 Abs. 2 AsylVfG oder anderen Vorschriften	Zeile 5	50.8	51.8	43.0	69.2	69.2	6.5
9	Berufung sonst ausgeschlossen	Zeile 5	7.2	7.5	4.6	26.1	2.1	18.1
10	Urteil nach § 124 Abs. 1 VwGO (Berufung nicht zugelassen)	Zeile 1	8.0	8.0	8.5	3.7	10.6	2.3
11	Gerichtsbescheid	Zeile 1	3.5	3.6	3.1	3.3	3.4	2.8
12	Beschluß	Zeile 1	50.6	48.4	61.1	34.7	36.9	78.9
13	Prozeßvergleich	Zeile 1	2.9	2.9	2.7	3.1	1.9	0.5
14	Ruhe des Verfahrens	Zeile 1	1.1	1.1	1.2	2.6	1.6	1.6
15	Sonstige Erledigungsart	Zeile 1	2.8	2.9	2.4	1.9	1.6	6.1
Allgemeine								
16	Erledigte Verfahren insgesamt		100	100	100	100	100	100
17	Klagen	Zeile 16	98.9	98.8	99.5	98.9	99.1	98.3
18	Sonstige Anträge (ohne lfd. Nr. 19)	Zeile 16	0.9	1.1	0.4	0.8	0.8	1.6
19	Anträge auf Prozeßkostenhilfe für Klage oder sonstigen Antrag	Zeile 16	0.1	0.2	0.1	0.3	0.1	0.1
20	Beendet durch Urteil (ohne lfd. Nr. 25)	Zeile 16	12.5	13.6	8.1	30.9	10.0	6.1
21	Berufung zulässig	Zeile 20	67.3	65.2	81.2	4.1	77.7	74.3
22	Berufung ausgeschlossen nach § 78 Abs. 1 AsylVfG	Zeile 20	0.1	0.1	0.1	0.1	-	-
23	Berufung ausgeschlossen nach § 78 Abs. 2 AsylVfG oder anderen Vorschriften	Zeile 20	0.2	0.2	0.1	0.2	-	-
24	Berufung sonst ausgeschlossen	Zeile 20	32.4	34.5	18.6	95.6	22.3	25.7
25	Urteil nach § 124 Abs. 1 VwGO (Berufung nicht zugelassen)	Zeile 16	10.8	10.7	11.3	5.1	21.9	2.4
26	Gerichtsbescheid	Zeile 16	3.6	4.0	1.8	3.1	4.3	2.9
27	Beschluß	Zeile 16	62.9	61.2	69.6	46.7	52.4	80.3
28	Prozeßvergleich	Zeile 16	5.2	5.5	4.2	6.8	4.4	0.6
29	Ruhe des Verfahrens	Zeile 16	1.9	1.9	1.9	5.3	3.9	1.8
30	Sonstige Erledigungsart	Zeile 16	3.1	3.1	3.0	2.1	3.2	6.0
Asyl								
31	Erledigte Verfahren insgesamt		100	100	100	100	100	100
32	Klagen	Zeile 31	100.0	100.0	100.0	100.0	100.0	100.0
33	Sonstige Anträge (ohne lfd. Nr. 34)	Zeile 31	0.0	0.0	-	0.0	-	-
34	Anträge auf Prozeßkostenhilfe für Klage oder sonstigen Antrag	Zeile 31	0.0	0.0	0.0	0.0	-	-
35	Beendet durch Urteil (ohne lfd. Nr. 40)	Zeile 31	53.3	54.7	44.2	66.6	67.1	23.2
36	Berufung zulässig	Zeile 35	19.5	18.4	28.0	1.2	5.1	44.5
37	Berufung ausgeschlossen nach § 78 Abs. 1 AsylVfG	Zeile 35	15.5	15.6	14.8	3.6	18.7	33.6
38	Berufung ausgeschlossen nach § 78 Abs. 2 AsylVfG oder anderen Vorschriften	Zeile 35	65.0	66.0	57.1	95.0	76.2	21.9
39	Berufung sonst ausgeschlossen	Zeile 35	0.0	0.0	0.1	0.1	-	-
40	Urteil nach § 124 Abs. 1 VwGO (Berufung nicht zugelassen)	Zeile 31	4.7	5.0	3.3	2.6	2.9	2.0
41	Gerichtsbescheid	Zeile 31	3.4	3.0	5.3	3.4	2.8	1.6
42	Beschluß	Zeile 31	35.9	34.3	45.9	25.1	26.4	65.8
43	Prozeßvergleich	Zeile 31	0.1	0.1	0.0	0.1	0.2	0.2
44	Ruhe des Verfahrens	Zeile 31	0.2	0.2	0.1	0.4	0.1	-
45	Sonstige Erledigungsart	Zeile 31	2.5	2.7	1.2	1.8	0.4	7.2

GERICHTE

erledigte Hauptverfahren

Erledigung, Zulässigkeit der Berufung 1998

zent

Brandenburg	Bremen	Hamburg	Hessen	Mecklenburg-Vorpommern	Niedersachsen	Nordrhein-Westfalen	Rheinland-Pfalz	Saarland	Sachsen	Sachsen-Anhalt	Schleswig-Holstein	Thüringen	Lfd. Nr.
-------------	--------	---------	--------	------------------------	---------------	---------------------	-----------------	----------	---------	----------------	--------------------	-----------	----------

insgesamt

100	100	100	100	100	100	100	100	100	100	100	100	100	1
99.7	97.3	99.2	99.7	99.4	99.1	99.3	99.9	99.9	99.9	99.5	99.1	99.9	2
0.3	2.7	0.6	0.3	0.5	0.7	0.6	0.0	0.0	0.1	0.4	0.4	-	3
-	-	0.1	0.0	0.1	0.2	0.1	0.1	0.1	-	0.1	0.5	0.1	4
4.6	30.7	35.0	39.5	18.2	20.4	27.3	41.9	51.9	29.4	33.2	37.0	17.7	5
52.3	2.1	14.4	65.9	72.5	25.3	35.5	17.0	67.1	61.6	0.6	79.8	52.9	6
11.0	1.4	10.2	16.2	6.4	18.4	12.4	16.5	0.2	18.2	0.7	12.0	23.4	7
32.1	63.0	52.4	17.6	9.4	49.9	50.5	65.7	32.6	18.3	93.5	5.9	20.2	8
4.6	33.5	23.1	0.4	11.8	7.5	1.5	0.8	0.1	1.3	5.2	2.2	3.5	9
8.2	1.7	3.4	3.2	1.4	27.0	4.8	13.2	2.5	6.4	15.6	5.1	9.6	10
2.9	6.0	4.1	4.6	3.5	3.2	3.7	2.3	6.3	1.2	6.0	3.5	2.2	11
79.7	55.5	45.7	44.0	70.9	43.0	57.9	34.3	35.2	54.6	40.2	45.9	63.5	12
1.5	1.3	4.0	3.2	4.4	3.6	3.5	3.3	1.2	2.1	3.6	6.0	2.8	13
0.1	0.6	0.2	1.0	0.1	1.6	0.2	0.5	1.1	2.5	0.2	0.1	3.3	14
3.1	4.2	7.6	4.5	1.7	1.2	2.5	4.5	1.8	3.9	1.2	2.5	1.0	15

Kammern

100	100	100	100	100	100	100	100	100	100	100	100	100	16
93.6	95.4	98.8	99.1	99.1	98.4	98.8	99.8	99.6	99.8	99.2	98.8	99.8	17
0.4	4.6	1.0	0.8	0.8	1.3	1.1	0.0	0.1	0.2	0.6	0.6	-	18
-	-	0.2	0.1	0.1	0.3	0.1	0.1	0.3	-	0.2	0.6	0.2	19
2.4	18.9	21.0	19.0	13.2	8.3	10.0	16.0	33.9	16.5	3.1	27.7	6.7	20
88.2	6.0	34.4	97.9	76.1	65.5	92.3	95.1	93.4	94.1	4.9	95.9	82.9	21
-	-	1.4	-	-	0.1	0.1	-	-	0.2	-	-	-	22
-	-	0.5	-	-	1.0	0.1	-	-	0.1	0.7	-	-	23
11.8	94.0	63.7	2.1	23.9	33.4	7.4	4.9	0.6	5.6	94.4	4.1	17.1	24
6.3	2.8	5.4	6.5	1.8	22.8	8.0	28.1	7.9	8.3	27.0	4.0	15.0	25
1.6	6.1	5.6	4.6	1.3	3.8	5.0	2.1	4.8	1.2	2.9	3.1	2.3	26
84.2	62.3	55.9	54.9	75.0	54.4	68.7	41.4	41.1	60.5	58.9	54.2	66.3	27
2.0	2.3	6.7	8.7	6.4	6.5	6.3	7.5	3.6	3.5	6.1	8.5	4.3	28
0.1	1.0	0.4	2.3	0.1	2.9	0.3	1.0	3.3	4.2	0.4	0.1	4.9	29
3.3	6.7	5.1	4.0	2.1	1.4	1.8	3.9	5.4	5.7	1.5	2.4	1.4	30

kammern

100	100	100	100	100	100	100	100	100	100	100	100	100	31
100.0	100.0	99.9	100.0	99.8	100.0	100.0	100.0	100.0	100.0	100.0	99.9	100.0	32
-	-	0.0	-	-	-	0.0	-	-	-	-	-	-	33
-	-	0.0	-	0.2	0.0	0.0	-	-	-	0.0	0.1	-	34
10.7	46.8	55.9	51.3	28.6	35.3	48.6	62.6	60.3	48.0	74.3	59.5	38.7	35
29.4	-	3.2	59.0	68.9	13.7	21.3	1.0	58.6	45.4	0.3	61.8	45.1	36
18.1	2.2	15.1	19.7	12.6	23.6	15.5	19.8	0.2	27.1	0.7	25.6	29.5	37
52.5	97.8	81.3	21.3	18.5	62.7	63.2	79.1	41.1	27.4	98.8	12.6	25.4	38
-	-	0.4	-	-	-	0.0	-	-	-	0.1	-	-	39
13.4	0.1	0.6	1.2	0.3	32.3	1.0	1.2	0.0	3.6	0.0	7.6	0.1	40
6.4	5.9	1.7	4.6	8.0	2.4	2.2	2.4	7.0	1.2	10.2	4.5	1.9	41
67.1	46.1	30.4	37.6	62.3	28.9	44.6	28.7	32.5	45.9	14.5	25.6	58.6	42
-	-	0.0	0.1	-	0.0	0.1	0.0	0.0	0.1	-	0.2	0.0	43
-	0.1	-	0.3	-	0.1	0.2	0.1	0.0	0.1	-	0.1	0.3	44
2.5	0.9	11.3	4.8	0.8	0.9	3.3	4.9	0.0	1.2	0.9	2.6	0.4	45

1 VERWALTUNGS
1.2 Vor dem Verwaltungsgericht
1.2.2 Ausgang

Lfd. Nr.	Ausgang des Verfahrens	Deutschland	Früheres Bundesgebiet einschl. Berlin-Ost	Neue Länder	Baden-Württemberg	Bayern	Berlin
Kammern							
1	Durch Urteil, Gerichtsbescheid oder Beschluß beendete Verfahren ...	203 303	168 201	35 102	19 018	27 022	14 998
2	... ohne darin enthaltene Disziplinar- und berufsgerichtliche Verfahren	202 562	167 518	35 044	18 963	26 970	14 946
3	Erledigt durch Stattgabe	10 917	9 083	1 834	1 346	1 528	328
4	Teilweise Stattgabe bzw. Abweisung bzw. Ablehnung ..	7 564	6 686	878	833	1 382	52
5	Abweisung bzw. Ablehnung	74 878	65 230	9 648	9 672	13 588	1 809
6	bei diesen Erledigungsarten: Behörde beteiligt ..	91 527	80 511	11 016	11 897	16 255	2 100
7	Behörde hat obsiegt	73 693	65 048	8 645	9 678	13 339	1 747
8	Behörde hat teilweise obsiegt / ist teilweise unterlegen	7 460	6 680	780	898	1 358	50
9	Behörde ist unterlegen	10 374	8 783	1 591	1 321	1 498	303
10	Zurücknahme	81 963	64 409	17 554	5 462	7 781	8 741
11	Verweisung an ein anderes Gericht	4 440	3 709	731	293	958	130
12	Hauptsacheerledigung	19 519	15 409	4 110	1 135	1 680	3 610
13	Verbindung mit einer anderen Sache	3 281	2 992	289	166	53	269
14	Disziplinarverfahren und berufsgerichtliche Verfahren	741	683	58	55	52	52
15	Erledigt durch Disziplinarmaßnahme bzw. berufsgerichtliche Maßnahme	415	396	19	33	34	38
16	Freispruch	41	36	5	10	1	2
17	Einstellung bzw. Ablehnung der Eröffnung des Hauptverfahrens	285	251	34	12	17	12
Allgemeine							
18	Durch Urteil, Gerichtsbescheid oder Beschluß beendete Verfahren ...	106 954	85 105	21 849	7 891	10 220	13 500
19	... ohne darin enthaltene Disziplinar- und berufsgerichtliche Verfahren	106 263	84 464	21 799	7 837	10 168	13 448
20	Erledigt durch Stattgabe	4 986	3 847	1 139	477	676	275
21	Teilweise Stattgabe bzw. Abweisung bzw. Ablehnung ..	1 669	1 380	289	194	243	39
22	Abweisung bzw. Ablehnung	25 828	22 017	3 811	2 961	3 251	1 441
23	bei diesen Erledigungsarten: Behörde beteiligt ..	31 722	26 852	4 870	3 619	4 006	1 666
24	Behörde hat obsiegt	25 390	21 795	3 535	2 958	3 139	1 379
25	Behörde hat teilweise obsiegt / ist teilweise unterlegen	1 642	1 374	268	194	220	37
26	Behörde ist unterlegen	4 690	3 683	1 007	467	647	250
27	Zurücknahme	53 051	41 159	11 892	3 125	4 370	7 862
28	Verweisung an ein anderes Gericht	1 936	1 400	536	133	172	86
29	Hauptsacheerledigung	17 704	13 783	3 921	888	1 438	3 563
30	Verbindung mit einer anderen Sache	1 089	878	211	59	18	182
31	Disziplinarverfahren und berufsgerichtliche Verfahren	691	641	50	54	52	52
32	Erledigt durch Disziplinarmaßnahme bzw. berufsgerichtliche Maßnahme	415	396	19	33	34	38
33	Freispruch	41	36	5	10	1	2
34	Einstellung bzw. Ablehnung der Eröffnung des Hauptverfahrens	235	209	26	11	17	12
Asyl							
35	Durch Urteil, Gerichtsbescheid oder Beschluß beendete Verfahren und ohne Disziplinar- und berufsgerichtliche Verfahren	96 299	83 054	13 245	11 126	16 802	1 498
Darunter:							
36	Erledigt durch Stattgabe	5 931	5 236	695	869	852	53
37	Teilweise Stattgabe bzw. Abweisung bzw. Ablehnung ..	5 895	5 306	589	639	1 139	13
38	Abweisung bzw. Ablehnung	49 050	43 213	5 837	6 711	10 337	368
39	bei diesen Erledigungsarten: Behörde beteiligt ..	59 805	53 659	6 146	8 278	12 243	434
40	Behörde hat obsiegt	48 303	43 253	5 050	6 720	10 260	368
41	Behörde hat teilweise obsiegt / ist teilweise unterlegen	5 818	5 306	512	704	1 138	13
42	Behörde ist unterlegen	5 684	5 100	584	854	851	53

Statistisches Bundesamt, Verwaltungsgerichte 1998

GERICHTE

erledigte Hauptverfahren
des Verfahrens 1998

Brandenburg	Bremen	Hamburg	Hessen	Mecklenburg-Vorpommern	Niedersachsen	Nordrhein-Westfalen	Rheinland-Pfalz	Saarland	Sachsen	Sachsen-Anhalt	Schleswig-Holstein	Thüringen	Lfd. Nr.
insgesamt													
8 065	2 146	4 430	16 862	5 351	18 384	48 521	8 665	2 950	8 702	7 477	5 205	5 507	1
8 055	2 104	4 396	16 770	5 333	18 261	48 327	8 642	2 946	8 702	7 463	5 193	5 491	2
161	124	295	1 022	197	1 160	1 993	611	242	436	812	434	228	3
93	50	251	1 689	130	811	921	431	80	179	381	126	95	4
1 108	708	1 633	6 034	1 013	8 062	15 749	4 367	1 548	2 940	3 161	2 054	1 426	5
944	882	2 163	8 740	1 325	9 978	18 638	5 400	1 859	2 663	4 352	2 599	1 732	6
733	713	1 655	6 055	1 031	8 040	15 834	4 352	1 542	2 288	3 171	2 033	1 422	7
79	52	248	1 678	115	810	922	431	79	122	375	154	89	8
132	117	260	1 007	179	1 128	1 882	617	238	253	806	412	221	9
5 231	714	1 704	5 785	3 009	5 481	23 733	2 442	862	4 309	2 027	1 704	2 978	10
199	17	62	576	79	471	944	201	12	170	103	49	180	11
1 225	339	362	1 156	819	1 825	3 870	473	141	603	923	711	540	12
38	152	83	508	86	351	1 117	117	61	65	56	115	44	13
10	42	34	92	18	123	194	23	4	-	14	12	16	14
1	42	23	38	1	60	105	13	3	-	7	7	10	15
-	-	-	9	1	1	11	1	-	-	3	1	1	16
9	-	11	45	16	62	78	9	1	-	4	4	5	17
Kammern													
5 886	1 191	2 641	5 775	3 532	9 661	26 105	3 675	856	4 868	4 187	3 590	3 376	18
5 879	1 149	2 607	5 683	3 519	9 573	25 917	3 652	852	4 868	4 173	3 578	3 360	19
134	53	138	262	133	509	721	409	88	283	403	239	186	20
36	15	39	121	24	265	244	144	19	79	98	57	52	21
509	301	824	1 673	493	3 073	5 639	1 375	351	1 135	1 036	1 128	638	22
526	369	981	2 052	635	3 788	6 582	1 919	447	1 314	1 536	1 413	859	23
389	302	823	1 679	498	3 038	5 653	1 360	345	1 033	1 041	1 113	634	24
29	16	42	119	17	263	245	144	18	78	98	77	46	25
108	51	110	255	120	497	684	415	84	203	397	223	179	26
3 832	434	1 204	2 517	1 938	3 643	15 155	1 210	278	2 636	1 608	1 361	1 818	27
143	11	46	168	43	206	436	92	9	122	94	41	134	28
1 188	313	320	845	772	1 796	3 455	410	95	556	900	660	505	29
37	22	36	97	56	81	267	12	12	57	34	92	27	30
7	42	34	92	13	88	188	23	4	-	14	12	16	31
1	42	23	38	1	60	105	13	3	-	7	7	10	32
-	-	-	9	1	1	11	1	-	-	3	1	1	33
6	-	11	45	11	27	72	9	1	-	4	4	5	34
kammern													
2 176	955	1 789	11 087	1 814	8 688	22 410	4 990	2 094	3 834	3 290	1 615	2 131	35
27	71	157	760	64	651	1 272	202	154	153	409	195	42	36
57	35	212	1 568	106	546	677	287	61	100	283	69	43	37
599	407	815	4 361	520	4 989	10 110	2 992	1 197	1 805	2 125	926	788	38
418	513	1 182	6 688	690	6 180	12 056	3 481	1 412	1 349	2 816	1 186	873	39
344	411	826	4 376	533	5 002	10 181	2 992	1 197	1 255	2 130	920	788	40
50	36	206	1 560	98	547	677	287	61	44	277	77	43	41
24	66	150	752	59	631	1 198	202	154	50	409	189	42	42

1 VERWALTUNGSGERICHTE
1.2 Vor dem Verwaltungsgericht erledigte Hauptverfahren
1.2.3.1 Verfahrensdauer 1993 bis 1998

Verfahrensdauer	Früheres Bundesgebiet 1)		Deutschland			
	1993	1994	1995	1996	1997	1998

Kammern insgesamt

Anzahl

Erledigte Verfahren insgesamt	167 828	195 923	214 107	222 664	214 598	218 272
Durchschnittsdauer in Monaten	12.0	11.0	13.0	15.2	16.4	16.8

Prozent 2)

Von den erledigten Verfahren dauerten mehr als ... bis ... Monate	100	100	100	100	100	100
bis 3	21.3	20.3	17.5	17.4	17.6	17.2
3 - 6	22.1	20.8	14.9	13.5	13.4	13.6
6 - 12	23.4	26.9	22.7	18.4	18.8	18.7
12 - 18	13.5	13.9	19.6	14.3	14.0	13.0
18 - 24	7.9	7.4	11.8	12.7	10.1	10.5
24 - 36	7.5	7.0	9.3	17.9	14.7	14.3
mehr als 36 Monate	4.3	3.6	4.1	5.8	11.4	12.7

Allgemeine Kammern

Anzahl

Erledigte Verfahren insgesamt	80 632	81 614	105 199	118 345	113 089	119 164
Durchschnittsdauer in Monaten	14.3	13.1	13.6	15.3	16.0	15.9

Prozent 2)

Von den erledigten Verfahren dauerten mehr als ... bis ... Monate	100	100	100	100	100	100
bis 3	17.9	18.3	17.9	17.2	18.3	17.3
3 - 6	17.0	17.0	13.8	12.7	13.2	13.2
6 - 12	24.8	23.1	21.2	19.6	19.7	20.6
12 - 18	16.9	16.3	19.1	13.9	14.1	14.1
18 - 24	9.8	10.4	11.7	12.9	10.3	10.5
24 - 36	8.5	10.4	11.5	17.8	14.0	14.3
mehr als 36 Monate	5.1	4.5	4.7	6.0	10.4	9.9

Asylkammern

Anzahl

Erledigte Verfahren insgesamt	87 196	114 309	108 909	104 319	101 509	99 108
Durchschnittsdauer in Monaten	9.9	9.6	12.4	15.1	16.8	18.0

Prozent 2)

Von den erledigten Verfahren dauerten mehr als ... bis ... Monate	100	100	100	100	100	100
bis 3	24.3	21.7	17.0	17.5	16.9	17.2
3 - 6	26.9	23.5	16.0	14.5	13.6	14.2
6 - 12	22.1	23.7	24.1	17.2	17.7	16.4
12 - 18	10.3	12.2	20.1	14.8	13.9	11.5
18 - 24	6.2	5.3	12.0	12.5	10.0	10.5
24 - 36	6.7	4.7	7.2	17.9	15.3	14.2
mehr als 36 Monate	3.5	2.9	3.5	5.6	12.5	16.0

1) Seit dem 3. Oktober 1990 einschl. Berlin-Ost.

2) Bis 1997 sind in den Prozentangaben je Verfahrensdauerkategorie

diejenigen Verfahren ausgeklammert, die im Hinblick auf ein Musterverfahren nach § 93a VwGO ausgesetzt waren.

1 VERWALTUNGS
1.2 Vor dem Verwaltungsgericht
1.2.32 Verfahrensdauer

Lfd. Nr.	Verfahrensdauer	Deutsch-land	Früheres Bundes-gebiet einschl. Berlin-Ost	Neue Länder	Baden-Württem-berg	Bayern	Berlin
Kammern							
An							
1	Erledigte Verfahren insgesamt	218 272	180 807	37 465	20 587	28 476	16 348
2	Durchschnittsdauer in Monaten	16.8	17.1	15.8	13.5	12.5	18.1
Pro							
3	Verfahrensdauer mehr als ... bis ... Monate	100	100	100	100	100	100
4	3 bis 3	17.2	17.3	17.1	16.6	21.6	16.8
5	3 - 6	13.6	13.6	14.0	15.1	17.4	11.8
6	6 - 12	18.7	19.0	17.4	21.6	22.6	19.3
7	12 - 18	13.0	13.0	13.0	17.1	13.9	13.2
8	18 - 24	10.5	10.1	12.6	13.7	9.5	9.9
9	24 - 36	14.3	13.6	17.7	12.0	8.2	13.1
10	mehr als 36 Monate	12.7	13.6	8.2	4.0	6.6	15.9
An							
11	Durch Urteil beendete Verfahren	85 209	74 162	11 047	11 195	15 534	1 647
12	Durchschnittsdauer in Monaten	20.5	20.5	20.1	16.1	14.6	29.2
Pro							
13	Verfahrensdauer mehr als ... bis ... Monate	100	100	100	100	100	100
14	3 bis 3	8.4	8.6	7.1	8.4	13.7	4.9
15	3 - 6	11.6	12.0	8.8	12.7	18.2	6.9
16	6 - 12	17.9	18.2	15.6	20.9	23.3	12.9
17	12 - 18	14.2	14.1	14.4	19.6	15.3	10.3
18	18 - 24	12.9	12.1	18.2	17.2	10.8	10.0
19	24 - 36	17.7	16.6	24.6	15.2	9.5	19.7
20	mehr als 36 Monate	17.4	18.3	11.4	5.9	9.2	36.3
An							
21	Durch Sachbeschuß (Gerichtsbescheid) beendete Verfahren	7 615	6 455	1 160	671	975	452
22	Durchschnittsdauer in Monaten	14.6	15.2	11.2	11.5	9.9	19.3
Pro							
23	Verfahrensdauer mehr als ... bis ... Monate	100	100	100	100	100	100
24	3 bis 3	20.1	18.5	28.7	15.8	34.6	5.3
25	3 - 6	17.4	17.1	19.1	26.1	20.8	8.8
26	6 - 12	19.1	19.3	18.0	22.4	19.3	25.4
27	12 - 18	11.0	11.2	9.9	11.8	8.6	17.9
28	18 - 24	9.9	10.0	9.1	10.9	6.3	10.2
29	24 - 36	13.2	13.6	10.9	11.0	5.2	19.0
30	mehr als 36 Monate	9.4	10.3	4.3	2.1	5.2	13.3

GERICHTE

erledigte Hauptverfahren

1998 nach Ländern

Brandenburg	Bremen	Hamburg	Hessen	Mecklenburg-Vorpommern	Niedersachsen	Nordrhein-Westfalen	Rheinland-Pfalz	Saarland	Sachsen	Sachsen-Anhalt	Schleswig-Holstein	Thüringen	Lfd. Nr.
-------------	--------	---------	--------	------------------------	---------------	---------------------	-----------------	----------	---------	----------------	--------------------	-----------	----------

insgesamt

zahl

8 458	2 287	5 024	18 483	5 700	19 647	51 738	9 450	3 073	9 507	7 874	5 634	5 926	1
17.5	15.1	16.2	24.2	17.0	14.3	20.5	10.5	21.8	17.1	12.6	15.0	14.1	2

zent

100	100	100	100	100	100	100	100	100	100	100	100	100	3
15.1	20.0	16.9	16.2	12.1	20.6	14.3	19.1	16.7	14.9	23.4	15.6	19.6	4
13.0	15.9	14.0	9.7	15.6	16.3	10.4	21.0	10.0	12.0	14.8	14.0	16.4	5
17.6	19.9	18.6	12.7	17.3	17.2	16.9	23.8	12.3	13.9	19.3	21.1	20.0	6
11.3	13.4	13.4	8.7	15.0	12.4	12.2	13.6	10.3	14.0	12.5	14.7	12.3	7
11.4	10.3	11.3	8.1	12.3	11.2	9.3	7.4	8.7	16.0	11.5	13.7	10.7	8
19.5	9.8	14.9	15.6	16.8	15.8	16.6	6.8	18.3	21.1	15.7	14.5	13.1	9
12.0	10.6	10.8	28.9	10.9	6.6	20.3	2.3	23.8	8.1	2.6	6.3	7.8	10

zahl

1 080	740	1 932	7 885	1 112	9 320	16 636	5 206	1 673	3 397	3 841	2 394	1 617	11
28.3	21.2	19.8	32.3	24.7	16.8	26.9	12.4	28.0	22.4	14.0	17.8	20.8	12

zent

100	100	100	100	100	100	100	100	100	100	100	100	100	13
2.8	10.7	11.3	4.8	3.1	13.5	3.4	8.5	7.0	2.8	14.4	6.3	4.2	14
4.3	6.9	9.6	6.1	5.4	15.8	6.0	18.9	6.2	5.4	13.4	12.9	10.3	15
7.4	18.8	15.3	9.4	13.7	15.4	14.0	33.6	9.4	10.2	21.5	20.3	19.7	16
7.1	17.2	13.7	7.5	14.6	12.8	12.3	17.2	10.9	15.2	15.9	18.0	14.0	17
12.5	14.1	14.2	8.1	14.9	13.7	11.0	9.8	10.5	24.1	17.2	16.8	14.3	18
38.7	14.5	20.9	20.5	26.9	19.8	21.5	9.7	22.6	31.2	15.7	16.8	22.0	19
29.3	18.0	15.0	43.7	21.5	9.0	31.8	2.4	33.4	11.0	1.9	9.0	15.5	20

zahl

245	137	204	851	197	624	1 935	213	194	117	473	199	128	21
18.8	10.0	14.1	20.6	14.1	11.7	18.8	7.7	12.1	16.6	4.3	12.5	13.1	22

zent

100	100	100	100	100	100	100	100	100	100	100	100	100	23
7.3	25.5	10.3	15.2	7.6	30.1	10.0	31.5	37.1	8.5	58.4	11.6	10.9	24
15.9	20.4	18.1	13.4	19.8	16.0	13.0	29.1	24.2	10.3	21.4	23.6	24.2	25
18.0	24.1	30.9	11.9	24.9	14.4	19.6	24.4	7.7	18.8	12.9	28.6	25.8	26
10.2	14.6	15.2	9.3	15.7	9.8	12.8	6.1	2.6	20.5	4.2	12.6	11.7	27
15.9	4.4	8.3	12.8	11.7	15.1	10.5	3.8	4.1	18.8	1.7	11.1	10.2	28
19.2	8.0	9.3	16.1	18.3	10.9	19.6	1.9	16.0	18.8	1.1	8.0	12.5	29
13.5	2.9	7.8	21.4	2.0	3.7	14.5	3.3	8.2	4.3	0.4	4.5	4.7	30

1 VERWALTUNGS
1.2 Vor dem Verwaltungsgericht
noch: 1.2.3.2 Verfahrensdauer

Lfd. Nr.	Verfahrensdauer	Deutsch- land	Früheres Bundes- gebiet einschl. Berlin-Ost	Neue Länder	Baden- Württem- berg	Bayern	Berlin
Allgemeine							
An							
31	Erledigte Verfahren insgesamt	119 164	95 120	24 044	9 194	11 546	14 731
32	Durchschnittsdauer in Monaten	15.9	16.0	15.7	11.4	12.1	17.3
Pro							
33	Verfahrensdauer mehr als ... bis ... Monate	100	100	100	100	100	100
34	bis 3	17.3	17.2	17.7	20.4	19.7	16.3
35	3 - 6	13.2	13.0	14.1	15.5	15.4	11.5
36	6 - 12	20.6	21.3	17.8	25.1	24.8	20.3
37	12 - 18	14.1	14.5	12.9	17.0	17.5	14.0
38	18 - 24	10.5	10.3	11.5	11.7	10.8	10.5
39	24 - 36	14.3	13.5	17.8	8.9	8.2	13.4
40	mehr als 36 Monate	9.9	10.3	8.4	1.3	3.6	14.0
An							
41	Durch Urteil beendete Verfahren	27 721	23 047	4 674	3 311	3 681	1 239
42	Durchschnittsdauer in Monaten	19.3	18.7	22.2	14.5	15.2	27.1
Pro							
43	Verfahrensdauer mehr als ... bis ... Monate	100	100	100	100	100	100
44	bis 3	4.7	5.0	3.0	6.0	5.4	4.2
45	3 - 6	9.7	10.4	6.0	12.9	13.1	6.1
46	6 - 12	21.6	23.0	14.8	27.5	27.3	14.7
47	12 - 18	18.4	19.0	15.7	22.3	23.9	11.3
48	18 - 24	14.5	14.0	17.3	16.9	14.0	11.0
49	24 - 36	19.6	17.5	30.2	12.8	11.4	20.7
50	mehr als 36 Monate	11.4	11.1	13.0	1.6	4.8	32.1
Asyl							
An							
51	Erledigte Verfahren insgesamt	99 108	85 687	13 421	11 333	16 930	1 617
52	Durchschnittsdauer in Monaten	18.0	18.3	16.0	15.1	12.9	24.9
Pro							
53	Verfahrensdauer mehr als ... bis ... Monate	100	100	100	100	100	100
54	bis 3	17.2	17.4	15.9	13.4	23.0	21.2
55	3 - 6	14.2	14.2	14.0	14.7	19.8	14.3
56	6 - 12	16.4	16.4	16.7	18.8	21.2	10.3
57	12 - 18	11.5	11.3	13.1	17.2	11.5	5.9
58	18 - 24	10.5	9.9	14.6	15.3	8.7	4.8
59	24 - 36	14.2	13.7	17.6	14.4	8.2	10.2
60	mehr als 36 Monate	16.0	17.2	8.0	6.2	8.7	33.3
An							
61	Durch Urteil beendete Verfahren	57 488	51 115	6 373	7 884	11 853	408
62	Durchschnittsdauer in Monaten	21.0	21.3	18.5	16.7	14.4	35.8
Pro							
63	Verfahrensdauer mehr als ... bis ... Monate	100	100	100	100	100	100
64	bis 3	10.2	10.2	10.0	9.4	16.3	7.1
65	3 - 6	12.5	12.7	10.8	12.7	19.7	5.4
66	6 - 12	16.1	16.0	16.2	18.2	22.0	7.6
67	12 - 18	12.1	11.9	13.4	18.5	12.7	7.4
68	18 - 24	12.1	11.3	18.9	17.4	9.8	6.9
69	24 - 36	16.7	16.3	20.4	16.2	8.9	16.7
70	mehr als 36 Monate	20.3	21.6	10.2	7.6	10.6	49.0

GERICHTE
erledigte Hauptverfahren
1998 nach Ländern

Brandenburg	Bremen	Hamburg	Hessen	Mecklenburg-Vorpommern	Niedersachsen	Nordrhein-Westfalen	Rheinland-Pfalz	Saarland	Sachsen	Sachsen-Anhalt	Schleswig-Holstein	Thüringen	Lfd. Nr.
Kammern													
zahl													
6 224	1 322	3 005	6 789	3 866	10 830	28 499	4 196	976	5 622	4 553	4 032	3 779	31
16.5	10.8	14.6	21.1	16.7	13.7	19.3	9.3	21.7	16.5	14.3	14.5	13.7	32
zent													
100	100	100	100	100	100	100	100	100	100	100	100	100	33
16.0	19.7	16.2	17.5	13.0	18.5	15.0	18.8	11.2	19.4	20.0	16.4	20.0	34
13.3	20.7	14.2	10.0	18.0	15.2	10.6	18.9	9.2	11.8	14.2	13.3	14.5	35
19.1	26.0	22.3	16.3	16.5	20.7	17.9	38.4	15.1	14.0	18.9	21.5	21.0	36
11.7	15.6	16.8	10.8	13.0	14.8	13.2	14.6	9.6	14.3	11.6	15.2	14.1	37
11.8	8.6	11.5	9.0	11.0	11.5	9.6	5.3	8.9	12.6	9.8	13.7	12.1	38
18.6	6.4	11.5	15.5	17.6	14.7	17.6	2.7	26.5	17.9	21.3	15.6	12.1	39
9.6	3.0	7.5	20.9	10.8	4.5	16.1	1.4	19.5	10.0	4.2	4.3	6.3	40
zahl													
543	287	791	1 736	582	3 362	5 104	1 850	408	1 394	1 371	1 278	784	41
27.9	15.5	16.8	27.4	26.5	16.2	23.8	10.4	26.7	23.6	18.0	17.3	20.2	42
zent													
100	100	100	100	100	100	100	100	100	100	100	100	100	43
1.1	3.8	7.0	3.7	1.9	7.2	2.6	6.9	2.5	2.1	5.0	4.6	3.4	44
2.0	8.0	11.3	5.8	4.0	12.6	5.7	17.6	5.1	3.7	10.2	11.3	6.9	45
7.0	32.1	23.3	13.9	11.0	22.1	15.8	44.6	10.3	11.1	20.3	21.8	19.8	46
7.0	28.5	22.1	12.2	11.3	18.4	16.9	19.7	11.3	18.1	17.2	20.0	18.1	47
15.7	15.3	15.7	10.4	13.9	16.4	13.8	7.5	11.3	18.4	17.1	17.5	19.4	48
46.2	9.8	12.3	24.7	35.9	18.9	25.2	3.1	35.3	30.9	25.7	19.5	21.3	49
21.0	4.5	8.5	29.3	22.0	4.3	19.9	0.5	24.3	15.6	4.4	5.2	11.1	50
kammern													
zahl													
2 234	965	2 019	11 694	1 834	8 817	23 239	5 254	2 097	3 885	3 321	1 662	2 147	51
20.3	21.0	18.5	25.9	17.8	14.9	22.1	11.4	21.8	18.0	10.3	16.3	14.9	52
zent													
100	100	100	100	100	100	100	100	100	100	100	100	100	53
12.8	20.5	18.0	15.4	10.3	23.1	13.4	19.4	19.2	8.4	28.1	13.6	18.8	54
12.0	9.3	13.7	9.5	10.4	17.6	10.1	22.6	10.4	12.2	15.7	15.8	19.9	55
13.5	11.6	13.1	10.7	19.1	12.7	15.6	22.9	11.0	13.7	19.9	20.2	18.4	56
10.4	10.4	8.5	7.5	19.1	9.5	11.0	12.8	10.5	13.5	13.8	13.6	9.2	57
10.4	12.6	11.0	7.6	14.9	10.9	8.9	9.2	8.6	21.0	13.9	13.7	8.2	58
22.0	14.5	19.9	15.6	15.1	17.1	15.5	10.2	14.5	25.8	8.1	12.0	15.0	59
18.9	21.0	15.8	33.5	11.1	9.1	25.5	2.9	25.8	5.4	0.5	11.2	10.4	60
zahl													
537	453	1 141	6 149	530	5 858	11 532	3 356	1 265	2 003	2 470	1 116	833	61
28.7	24.7	21.9	33.6	22.7	17.2	28.3	13.5	28.4	21.6	11.9	18.5	21.3	62
zent													
100	100	100	100	100	100	100	100	100	100	100	100	100	63
4.5	15.0	14.4	5.1	4.3	17.1	3.8	9.3	8.5	3.3	19.6	8.2	4.9	64
6.5	6.2	8.4	6.2	7.0	17.6	6.1	19.6	6.5	6.5	15.2	14.6	13.4	65
7.8	10.4	9.8	8.1	16.6	11.6	13.2	27.5	9.2	9.5	22.2	18.5	19.7	66
7.3	11.3	7.9	6.1	18.1	9.6	10.2	15.8	10.8	13.2	15.1	15.8	10.1	67
9.3	13.2	13.2	7.4	16.0	12.2	9.7	11.1	10.3	28.1	17.2	15.9	9.5	68
27.0	17.4	26.8	19.3	17.0	20.3	19.9	13.3	18.5	31.5	10.1	13.8	22.7	69
37.6	26.5	19.5	47.8	20.9	11.6	37.0	3.4	36.4	7.8	0.5	13.3	19.7	70

1 VERWALTUNGS
1.2 Vor dem Verwaltungsgericht
1.2.4 Verfahrensbeteiligte, Beweiserhebung,

Lfd. Nr.	Verfahrensbeteiligte, Beweiserhebung Zuständigkeit	Anteil in % an ...	Deutsch- land	Früheres Bundes- gebiet einschl. Berlin-Ost	Neue Länder	Baden- Württem- berg	Bayern	Berlin
Kammern								
An								
1	Erledigte Verfahren insgesamt		218 272	180 807	37 465	20 587	28 476	16 348
Pro								
<u>Beigeladene</u>								
2	Ohne Beigeladene	Zeile 1	82.4	93.4	87.6	95.5	91.9	95.5
3	Mit einem Beigeladenen	Zeile 1	5.9	5.5	7.9	3.6	6.4	3.5
4	Mit 2 bis einschl. 50 Beigeladenen	Zeile 1	1.7	1.1	4.5	0.9	1.7	1.0
5	Mit über 50 Beigeladenen	Zeile 1	0.0	0.0	0.0	0.0	0.0	-
6	Durchschnittliche Zahl der Beigeladenen je erledigtem Verfahren mit wenigstens 1 Beigeladenen		1.6	1.5	1.9	1.5	1.5	1.4
<u>Vertreter des öffentlichen Interesses</u>								
7	... war beteiligt	Zeile 1	7.8	9.3	0.4	0.1	52.4	0.2
8	... war nicht beteiligt	Zeile 1	92.2	90.6	99.6	99.9	47.6	99.8
<u>Vertretung durch Bevollmächtigte 1)</u>								
9	Kläger/Antragsteller war durch Bevollmächtigten vertreten	Zeile 1	77.6	79.2	69.5	84.4	77.2	56.5
10	und zwar durch einen Rechtsanwalt	Zeile 1	74.8	76.5	66.5	83.0	73.5	52.9
11	durch einen sonstigen Bevollmächtigten	Zeile 1	2.8	2.7	3.0	1.4	3.7	3.6
12	Beklagter/Antragsgegner war durch Bevollmächtigten vertreten	Zeile 1	5.5	3.7	13.8	7.1	3.5	1.8
13	und zwar durch einen Rechtsanwalt	Zeile 1	2.8	2.1	6.3	2.3	3.3	1.6
14	durch einen sonstigen Bevollmächtigten	Zeile 1	2.7	1.7	7.5	4.8	0.3	0.2
<u>Beweiserhebung</u>								
15	Es fand keine Beweiserhebung statt	Zeile 1	97.1	97.0	97.6	93.6	97.3	98.7
16	Es fand mindestens eine Beweiserhebung statt	Zeile 1	2.9	3.0	2.4	6.4	2.7	1.3
17	und zwar durch den beauftragten Richter	Zeile 16	25.4	25.5	24.8	5.4	17.7	4.1
18	durch die Kammer	Zeile 16	74.1	74.5	72.2	94.6	82.3	95.9
19	durch den Richter und die Kammer	Zeile 16	0.4	0.0	3.0	-	-	-
Asyl								
An								
<u>Zuständigkeit (Einzelrichter/Kammer)</u>								
20	Erledigte Asylverfahren insgesamt		99 108	85 687	13 421	11 393	16 930	1 617
Pro								
21	Die abschließende Entscheidung wurde getroffen vom Einzelrichter bzw. Vorsitzenden oder Berichterstatter	Zeile 20	82.9	82.9	82.8	95.6	90.1	89.1
22	von der Kammer	Zeile 20	17.1	17.1	17.2	4.4	9.9	10.9
23	ohne vorherige Zuständigkeit des Einzelrichters	Zeile 22	99.4	99.5	99.0	99.0	99.9	98.9
24	nach vorheriger Zuständigkeit des Einzelrichters	Zeile 22	0.6	0.5	1.0	1.0	0.1	1.1

1) In einzelnen Fällen kommt es vor, daß die Partei gleichzeitig durch einen Rechtsanwalt und durch einen anderen Bevollmächtigten vertreten wird.

GERICHTE

erledigte Hauptverfahren

Zuständigkeit (Einzelrichter/Kammer) 1998

Branden- burg	Bremen	Hamburg	Hessen	Mecklen- burg- Vor- pommern	Nieder- sachsen	Nord- rhein- west- falen	Rhein- land- Pfalz	Saar- land	Sachsen	Sachsen- Anhalt	Schles- wig- Holstein	Thüringen	Lfd. Nr.
------------------	--------	---------	--------	--------------------------------------	--------------------	-----------------------------------	--------------------------	---------------	---------	--------------------	-----------------------------	-----------	-------------

insgesamt

zahl

8 458 2 287 5 024 18 483 5 700 19 647 51 738 9 450 3 073 9 507 7 874 5 694 5 926 | 1

zent

91.3 95.2 97.7 95.5 87.5 93.4 92.8 91.4 92.4 84.1 87.6 84.8 88.2 | 2
5.5 3.8 2.0 3.5 8.9 5.2 6.4 6.6 6.4 9.7 8.4 13.9 6.8 | 3
3.2 0.9 0.3 0.9 3.5 1.4 0.8 2.0 1.2 6.2 4.1 1.3 4.9 | 4
- 0.1 0.0 - 0.0 - 0.0 0.0 - - - - - - | 5

1.8 6.9 2.4 1.4 2.4 1.4 1.5 1.5 1.3 1.8 1.7 1.1 2.1 | 6

0.0 0.6 0.2 - 0.4 0.1 3.6 - - - 0.0 0.1 2.3 | 7
100.0 99.4 99.8 100.0 99.6 99.9 96.4 100.0 100.0 100.0 100.0 99.9 97.7 | 8

60.7 81.2 79.3 86.2 77.4 81.2 80.6 82.6 86.8 67.4 74.0 83.9 71.9 | 9
57.2 79.7 77.7 84.7 75.2 76.9 78.4 80.1 80.1 63.9 72.2 81.1 67.9 | 10
3.5 1.6 1.6 1.5 2.2 4.3 2.2 2.6 6.7 3.5 1.8 2.8 4.0 | 11

6.1 1.0 1.7 3.7 17.6 4.9 2.3 2.2 3.0 6.1 12.3 13.9 35.3 | 12
5.7 0.7 1.4 0.8 5.1 3.3 1.4 2.0 1.9 5.1 11.9 3.1 2.9 | 13
0.4 0.3 0.3 2.9 12.6 1.5 0.8 0.3 1.1 1.0 0.4 10.9 32.4 | 14

99.0 99.0 97.0 99.0 88.2 97.9 96.4 98.9 99.3 99.8 98.4 93.5 100.0 | 15
1.0 1.0 3.0 1.0 11.8 2.1 3.6 1.1 0.7 0.2 1.6 8.5 0.0 | 16
15.9 9.1 4.0 37.0 15.3 29.6 37.6 2.0 95.7 43.8 78.0 67.3 100.0 | 17
84.1 90.9 96.0 63.0 80.7 70.4 62.4 98.0 4.3 56.3 22.0 32.7 - | 18
- - - - 4.0 - 0.1 - - - - - - | 19

kammern

zahl

2 234 965 2 019 11 694 1 834 8 817 23 239 5 254 2 097 3 885 3 321 1 662 2 147 | 20

zent

69.3 62.1 99.0 59.9 66.2 85.4 76.9 93.5 92.2 90.7 98.4 94.2 73.3 | 21
31.7 37.9 1.0 40.1 33.8 14.6 23.1 6.5 7.8 9.3 1.6 5.8 26.7 | 22
100.0 94.0 90.0 99.7 97.1 99.8 99.5 99.4 100.0 100.0 92.3 100.0 99.8 | 23
- 6.0 10.0 0.3 2.9 0.2 0.5 0.6 - - 7.7 - 0.2 | 24

1 VERWALTUNGS
1.2 Vor dem Verwaltungsgericht
1.2.5 Sachgebiete 1998 - Hauptgruppen

Lfd. Nr.	Sachgebiet (Systematik-Nummer, Hauptgruppe, darunter Einzelsachgebiete)	Deutsch- land	Früheres Bundes- gebiet einschl. Berlin-Ost	Neue Länder	Baden- Württem- berg	Bayern	Berlin
							An
1	Erledigte Verfahren insgesamt	218 272	180 807	37 465	20 587	28 476	15 348
							Pro
2	100 Parlaments-, Wahl- und Kommunalrecht, Recht der juristischen Personen des öffentlichen Rechts, Staatsaufsicht	0.7	0.6	1.4	0.3	0.7	0.1
3	200 Kultur-, Schul-, Hochschul-, Kirchen- und Erwachsenen- bildungsrecht, Sport	3.1	3.3	2.5	2.4	1.4	14.9
4	221 Vergabe von Studienplätzen durch die Hochschulen und die damit zusammenhängenden Immatrikulations- und Exmatrikulationsverfahren (Numerus-clausus-Verfahren) ..	1.3	1.5	0.5	1.3	0.1	12.6
5	222 Verteilung von Studienplätzen durch die Zentral- stelle für die Vergabe von Studienplätzen	0.2	0.2	0.0	-	-	-
6	300 Wirtschafts- und Wirtschaftsverwaltungsrecht, Landwirt- schafts-, Jagd-, Forst- und Fischereirecht, Recht der freien Berufe	2.9	2.6	4.5	1.6	1.9	3.8
7	400 Polizei-, Ordnungs- und Wohnrecht, Umweltschutz	59.2	62.7	42.6	70.8	72.2	55.3
8	433 Naturschutz, Landschaftsschutz	0.3	0.3	0.3	0.1	0.2	0.1
9	445 Ausländerrecht	7.2	8.4	1.6	9.9	6.8	32.3
10	446 Asylrecht	45.1	47.2	35.1	55.3	59.0	9.9
11	447 Datenschutzrecht	0.0	0.0	0.0	0.0	0.0	0.1
12	500 Raumordnung, Landesplanung, Bau-, Boden- und Städtebau- förderungsrecht einschl. Enteignung	5.1	4.9	6.2	5.0	6.2	2.3
13	520 Bauplanungs-, Bauordnungs- und Städtebau- förderungsrecht	4.8	4.6	5.7	4.7	6.0	2.1
14	600 Abgabenrecht	8.4	7.2	14.0	4.1	4.4	0.2
15	631 Erschließungsbeiträge	1.4	1.4	1.2	1.3	1.4	0.1
16	632 Ausbaubeiträge	1.4	1.0	3.2	0.0	0.9	-
17	700 Öffentlicher Dienst, Wehrpflicht, Dienstrecht des Zivil- schutzes, Personalvertretungsrecht	6.8	7.1	5.1	5.7	7.2	8.0
18	751 Recht der Kriegsdienstverweigerung	0.5	0.5	0.4	0.3	0.3	1.5
19	752 Recht des Zivildienstes	0.3	0.2	0.3	0.3	0.3	0.1
20	800 Sozialrecht, Jugendschutzrecht, Kindergartenrecht, Kriegs- folgenrecht sowie Recht der offenen Vermögensfragen	12.9	10.8	23.0	7.7	5.5	14.4
21	811 Sozialhilferecht	5.2	5.7	2.5	4.1	2.7	3.9
22	815 Ausbildungs- und Studienförderungsrecht	0.9	1.0	0.4	0.7	0.4	0.5
23	900 Sonstiges	0.8	0.9	0.7	2.4	0.5	1.0

Statistisches Bundesamt, Verwaltungsgerichte 1998

GERICHTE

erledigte Hauptverfahren
und ausgewählte Einzelsachgebiete

Branden- burg	Bremen	Hamburg	Hessen	Mecklen- burg- Vor- pommern	Nieder- sachsen	Nord- rhein- West- falen	Rhein- land- Pfalz	Saar- land	Sachsen	Sachsen- Anhalt	Schles- wig- Holstein	Thüringen	Lfd. Nr.
zahl	8 458	2 287	5 024	18 483	5 700	19 647	51 738	9 450	3 073	9 507	7 874	5 634	5 926 1
zent	2.9	-	0.0	0.6	1.1	0.9	0.6	0.9	0.6	0.6	1.4	1.2	0.8 2
	1.4	3.5	5.4	1.5	1.7	1.9	2.5	1.1	1.4	3.8	2.5	2.5	2.7 3
	0.2	0.1	3.8	0.2	-	0.2	0.3	-	0.1	1.7	0.0	0.1	0.0 4
	-	-	0.0	-	-	0.0	0.8	-	-	0.0	0.1	0.0	- 5
	5.0	2.4	2.1	3.5	5.5	3.6	2.3	3.1	1.4	2.8	3.6	3.3	6.9 6
	34.0	64.0	61.0	73.3	38.4	57.5	55.9	64.5	75.4	47.5	48.6	41.9	43.2 7
	0.9	0.1	0.2	0.4	0.1	0.5	0.2	0.2	-	0.1	0.2	1.2	0.1 8
	1.3	17.6	14.3	4.5	2.3	5.2	4.9	2.3	1.4	1.8	0.9	2.2	1.9 9
	25.5	41.9	40.3	62.8	31.7	44.5	44.8	55.2	67.8	40.1	41.9	29.2	34.8 10
	0.0	0.0	0.1	0.0	0.0	0.0	0.0	-	-	0.0	-	-	- 11
	8.0	3.5	3.7	3.7	8.1	4.3	4.7	6.4	3.9	5.2	4.7	11.5	5.3 12
	7.4	3.4	3.7	3.5	7.5	4.1	4.3	6.1	3.8	4.9	4.0	11.1	4.8 13
	19.8	1.0	6.4	4.7	20.1	7.5	12.7	7.1	2.1	7.0	15.8	15.8	8.7 14
	3.9	0.4	0.8	0.6	0.5	1.3	2.5	1.2	0.6	0.3	0.5	0.9	0.2 15
	5.7	-	0.1	1.1	1.3	0.9	1.5	3.9	0.3	0.1	4.7	1.1	4.6 16
	5.5	13.0	5.4	6.5	4.7	8.2	6.5	8.7	9.4	4.3	4.3	9.5	7.2 17
	0.3	0.8	0.3	0.3	0.1	0.5	0.4	0.3	0.4	0.7	0.1	0.4	0.6 18
	0.2	0.4	0.2	0.3	0.1	0.2	0.3	0.1	0.3	0.3	0.3	0.1	0.2 19
	22.7	12.1	11.9	5.5	19.3	15.5	14.4	7.1	5.5	28.2	18.2	13.7	24.9 20
	2.0	6.9	7.2	3.6	1.0	12.3	6.5	4.8	4.2	3.1	3.1	10.4	2.6 21
	0.3	2.8	1.7	0.6	0.4	0.6	1.8	0.4	0.4	0.5	0.4	0.4	0.3 22
	0.7	0.7	4.0	0.5	1.0	0.6	0.3	1.1	0.3	0.5	0.8	0.6	0.4 23

1 VERWALTUNGS
13 Geschäftsentwicklung 1998 der Verfahren zur Gewährung
(ohne Numerus-

Lfd. Nr.	Stand der Erledigung	Deutsch- land	Früheres Bundes- gebiet einschl. Berlin-Ost	Neue Länder	Baden- Württem- berg	Bayern	Berlin
-------------	----------------------	------------------	---	----------------	----------------------------	--------	--------

Kammern

1	Anhängige Verfahren zu Jahresbeginn	27 234	22 834	4 400	2 796	2 331	9 187
2	Neuzugänge 1)	95 212	80 163	15 049	9 493	10 912	7 956
3	Abgaben innerhalb des Gerichts	2 977	2 335	642	310	351	318
4	Erledigte Verfahren 1)	101 609	88 003	13 606	10 126	11 765	13 904
5	Anhängige Verfahren am Jahresende	20 837	14 994	5 843	2 163	1 478	3 839

Allgemeine

6	Anhängige Verfahren zu Jahresbeginn	23 343	19 785	3 558	1 989	1 743	9 162
7	Neuzugänge 1)	63 720	52 656	11 064	6 065	6 358	7 359
8	Abgaben innerhalb des Gerichts	2 222	1 656	566	188	207	309
9	Erledigte Verfahren 1)	69 562	60 017	9 545	6 462	6 949	12 732
10	Anhängige Verfahren am Jahresende	17 501	12 424	5 077	1 592	1 152	3 799

Asyl

11	Anhängige Verfahren zu Jahresbeginn	3 891	3 049	842	807	588	25
12	Neuzugänge 1)	31 492	27 507	3 985	3 428	4 554	537
13	Abgaben innerhalb des Gerichts	755	679	76	122	144	9
14	Erledigte Verfahren 1)	32 047	27 986	4 061	3 664	4 816	572
15	Anhängige Verfahren am Jahresende	3 336	2 570	766	571	326	50

1) Ohne Abgaben innerhalb des Gerichts.

Statistisches Bundesamt, Verwaltungsgerichte 1998

GERICHTE

von vorläufigem Rechtsschutz vor dem Verwaltungsgericht
(Sachen)

Brandenburg	Bremen	Hamburg	Hessen	Mecklenburg-Vorpommern	Niedersachsen	Nordrhein-Westfalen	Rheinland-Pfalz	Saarland	Sachsen	Sachsen-Anhalt	Schleswig-Holstein	Thüringen	Lfd. Nr.
-------------	--------	---------	--------	------------------------	---------------	---------------------	-----------------	----------	---------	----------------	--------------------	-----------	----------

insgesamt

1 315	180	596	2 237	903	1 000	3 740	417	108	1 022	474	242	686	1
3 264	962	3 260	9 420	1 921	8 198	22 681	3 797	1 081	4 490	2 377	2 403	2 997	2
238	120	298	261	162	78	508	36	20	140	53	35	43	3
3 577	1 039	3 311	9 507	2 158	8 349	23 262	3 917	1 098	2 952	2 206	2 325	2 713	4
1 002	103	545	2 150	666	849	3 159	297	91	2 560	645	320	970	5

Kammern

1 133	164	461	1 815	623	825	3 068	276	89	750	437	193	615	6
2 352	779	2 420	6 186	1 054	5 258	13 854	2 158	505	3 515	1 746	1 714	2 397	7
223	116	233	198	139	55	283	24	16	120	42	27	42	8
2 612	850	2 470	6 267	1 314	5 417	14 414	2 260	532	1 934	1 580	1 664	2 105	9
873	93	411	1 734	363	668	2 508	174	62	2 331	603	243	907	10

kammern

182	16	135	422	280	175	672	141	19	272	37	49	71	11
912	183	840	3 234	867	2 940	8 827	1 639	576	975	631	689	600	12
15	4	65	63	23	23	225	12	4	20	11	8	7	13
965	189	841	3 240	844	2 932	8 848	1 657	566	1 018	626	661	608	14
129	10	134	416	303	183	651	123	29	229	42	77	63	15

1 VERWALTUNGS
1.4 Vor dem Verwaltungsgericht 1998 erledigte Ver
(ohne Numerus-
1.4.1 Art des Verfahrens, Art der An

Lfd. Nr.	Verfahrensart, Erledigungsart, Ausgang des Verfahrens	Deutschland	Früheres Bundesgebiet einschl. Berlin-Ost	Neue Länder	Baden-Württemberg	Bayern	Berlin
Kammern							
1	Erledigte Verfahren insgesamt	101 609	89 003	13 606	10 126	11 765	13 304
2	Anträge auf Gewährung von vorläufigem Rechtsschutz	101 550	87 949	13 601	10 116	11 763	13 293
3	nach §§ 80, 80a VwGO	61 242	52 393	8 849	6 898	7 636	2 700
4	nach § 123 VwGO	40 067	35 390	4 677	3 213	4 036	10 563
5	in Personalvertretungssachen	241	166	75	5	31	36
6	Anträge auf Prozeßkostenhilfe für ein o.g. Verfahren	59	54	5	10	2	5
7	Beendet durch Beschluß	98 448	85 187	13 261	9 861	11 581	12 442
8	Prozeßvergleich	1 243	1 086	157	122	30	7
9	Ruhen des Verfahrens	154	148	6	31	3	108
10	Sonstige Erledigungsart	1 764	1 582	182	112	151	747
11	Durch Beschluß beendete Verfahren	98 448	85 187	13 261	9 861	11 581	12 442
12	Erledigt durch Stattgabe	9 653	7 910	1 743	1 482	1 034	1 052
13	Teilweise Stattgabe und teilweise Ablehnung	2 510	2 137	373	296	392	158
14	Ablehnung	59 889	52 686	7 203	6 059	7 469	4 744
15	bei diesen Erledigungsarten: Behörde beteiligt	70 068	62 335	7 733	7 832	8 639	5 925
16	Behörde hat obsiegt	58 337	52 400	5 937	6 085	7 255	4 724
17	Behörde hat teilweise obsiegt / ist teilweise unterlegen	2 438	2 102	336	292	376	153
18	Behörde ist unterlegen	9 293	7 833	1 460	1 455	1 008	1 048
19	Zurücknahme	12 631	10 822	1 809	1 162	1 497	2 191
20	Verweisung an ein anderes Gericht	1 597	1 306	231	100	426	67
21	Hauptsacheerledigung	11 583	9 767	1 816	732	750	4 172
22	Verbindung mit einer anderen Sache	585	559	26	30	13	58
Allgemeine							
23	Erledigte Verfahren insgesamt	69 562	60 017	9 545	6 462	6 949	12 732
24	Anträge auf Gewährung von vorläufigem Rechtsschutz	69 509	59 968	9 541	6 452	6 947	12 727
25	nach §§ 80, 80a VwGO	35 987	30 015	5 972	4 269	4 315	2 196
26	nach § 123 VwGO	33 283	29 789	3 494	2 178	2 601	10 455
27	in Personalvertretungssachen	239	164	75	5	31	36
28	Anträge auf Prozeßkostenhilfe für ein o.g. Verfahren	53	49	4	10	2	5
29	Beendet durch Beschluß	66 700	57 443	9 257	6 225	6 813	11 872
30	Prozeßvergleich	1 234	1 078	156	120	30	7
31	Ruhen des Verfahrens	151	145	6	29	2	108
32	Sonstige Erledigungsart	1 477	1 351	126	88	104	745
33	Durch Beschluß beendete Verfahren	66 700	57 443	9 257	6 225	6 813	11 872
34	Erledigt durch Stattgabe	5 488	4 162	1 326	577	497	1 030
35	Teilweise Stattgabe und teilweise Ablehnung	1 977	1 622	343	220	316	151
36	Ablehnung	35 887	31 941	3 946	3 800	4 010	4 301
37	bei diesen Erledigungsarten: Behörde beteiligt	42 519	37 376	5 143	4 592	4 601	5 453
38	Behörde hat obsiegt	35 357	31 685	3 672	3 825	3 824	4 281
39	Behörde hat teilweise obsiegt / ist teilweise unterlegen	1 914	1 589	325	216	300	146
40	Behörde ist unterlegen	5 248	4 102	1 146	551	477	1 026
41	Zurücknahme	11 017	9 397	1 620	923	1 223	2 139
42	Verweisung an ein anderes Gericht	797	570	227	70	79	37
43	Hauptsacheerledigung	11 070	9 302	1 768	611	675	4 156
44	Verbindung mit einer anderen Sache	471	449	22	24	13	58
Asyl							
45	Erledigte Verfahren insgesamt	32 047	27 986	4 061	3 664	4 816	572
46	Anträge auf Gewährung von vorläufigem Rechtsschutz	32 041	27 981	4 060	3 664	4 816	572
47	nach §§ 80, 80a VwGO	25 255	22 378	2 877	2 629	3 381	504
48	nach § 123 VwGO	6 784	5 601	1 183	1 035	1 435	68
49	in Personalvertretungssachen	2	2	-	-	-	-
50	Anträge auf Prozeßkostenhilfe für ein o.g. Verfahren	6	5	1	-	-	-
51	Beendet durch Beschluß	31 748	27 744	4 004	3 636	4 768	570
52	Prozeßvergleich	9	8	1	2	-	-
53	Ruhen des Verfahrens	3	3	-	2	1	-
54	Sonstige Erledigungsart	287	231	56	24	47	2

GERICHTE

fahren zur Gewährung von vorläufigem Rechtsschutz

clausus-Sachen)

Erledigung, Ausgang des Verfahrens
zahl

Branden- burg	Bremen	Hamburg	Hessen	Mecklen- burg- Vor- pommern	Nieder- sachsen	Nord- rhein- West- falen	Rhein- land- Pfalz	Saar- land	Sachsen	Sachsen- Anhalt	Schles- wig- Holstein	Thüringen	Lfd. Nr.
insgesamt													
3 577	1 033	3 311	9 507	2 158	8 343	23 262	3 917	1 098	2 952	2 206	2 325	2 713	1
3 577	1 037	3 308	9 505	2 158	8 340	23 243	3 913	1 098	2 952	2 202	2 321	2 712	2
682	640	1 558	6 246	1 821	5 184	16 718	2 458	761	2 201	1 897	1 534	2 248	3
2 895	388	1 742	3 250	334	3 122	6 503	1 451	337	696	297	785	455	4
-	9	8	9	3	34	28	4	-	55	8	2	9	5
-	2	3	2	-	9	13	4	-	-	4	4	1	6
3 505	985	3 256	8 998	2 108	8 136	22 647	3 892	1 089	2 814	2 181	2 300	2 653	7
22	2	19	296	24	158	427	9	5	59	12	11	40	8
-	-	-	2	2	3	1	-	-	3	-	-	1	9
50	52	36	211	24	52	187	16	4	76	13	14	19	10
3 505	985	3 256	8 998	2 108	8 136	22 647	3 892	1 089	2 814	2 181	2 300	2 653	11
398	69	235	751	338	746	1 797	360	133	293	360	251	354	12
53	20	102	238	54	239	475	147	21	73	68	49	125	13
1 616	598	2 317	5 877	1 037	5 330	15 225	2 736	788	1 753	1 323	1 543	1 474	14
1 140	687	2 647	6 865	1 421	6 273	17 478	3 293	918	1 483	1 750	1 832	1 993	15
789	604	2 317	5 882	1 098	5 297	15 221	2 729	769	1 265	1 322	1 517	1 463	16
42	16	105	230	45	236	466	147	20	54	72	61	123	17
309	67	225	753	278	740	1 791	363	129	164	356	254	353	18
673	104	307	1 186	232	760	3 003	349	80	359	209	183	336	19
109	8	28	253	27	126	231	51	4	43	52	12	60	20
655	178	238	632	403	884	1 646	233	62	291	166	240	301	21
1	8	29	61	17	51	270	16	1	2	3	22	3	22
Kammern													
2 612	850	2 470	6 267	1 314	5 417	14 414	2 260	532	1 934	1 580	1 664	2 105	23
2 612	843	2 467	6 265	1 314	5 408	14 404	2 256	532	1 934	1 577	1 661	2 104	24
523	483	797	3 630	1 004	2 605	9 255	1 209	296	1 349	1 363	954	1 733	25
2 083	351	1 662	2 627	307	2 770	5 121	1 043	236	530	206	705	362	26
-	9	8	8	3	33	28	4	-	55	8	2	9	27
-	1	3	2	-	9	10	4	-	-	3	3	1	28
2 551	798	2 421	5 830	1 270	5 219	13 857	2 240	525	1 827	1 561	1 643	2 048	29
22	2	19	292	23	158	425	9	5	59	12	11	40	30
-	-	-	2	2	3	1	-	-	3	-	-	1	31
39	50	30	143	19	37	131	11	2	45	7	10	16	32
2 551	798	2 421	5 830	1 270	5 219	13 857	2 240	525	1 827	1 561	1 643	2 048	33
328	44	153	386	198	463	641	189	52	196	303	124	301	34
47	16	79	207	48	216	258	102	17	63	57	40	123	35
799	462	1 637	3 458	399	2 933	8 503	1 408	343	973	802	1 086	973	36
889	522	1 862	4 051	637	3 583	9 389	1 695	388	1 063	1 171	1 240	1 383	37
590	467	1 643	3 457	448	2 907	8 496	1 401	323	871	801	1 061	962	38
42	14	78	201	40	213	253	102	16	50	72	50	121	39
257	41	141	393	149	463	640	192	49	142	298	129	300	40
644	92	273	1 021	195	653	2 591	292	55	289	182	135	310	41
92	5	20	119	15	69	134	24	3	31	45	10	44	42
640	173	230	587	400	851	1 521	216	54	273	159	228	296	43
1	6	29	52	15	28	209	9	1	2	3	20	1	44
kammern													
965	189	841	3 240	844	2 932	8 848	1 657	566	1 018	626	661	608	45
965	188	841	3 240	844	2 932	8 845	1 657	566	1 018	625	660	608	46
159	151	761	2 616	817	2 579	7 463	1 249	465	852	534	580	515	47
806	37	80	623	27	352	1 382	408	101	166	91	80	93	48
-	-	-	1	-	1	-	-	-	-	-	-	-	49
-	1	-	-	-	-	3	-	-	-	1	1	-	50
954	187	835	3 168	838	2 917	8 790	1 652	564	987	620	657	605	51
-	-	-	4	1	-	2	-	-	-	-	-	-	52
-	-	-	-	-	-	-	-	-	-	-	-	-	53
11	2	6	68	5	15	56	5	2	31	6	4	3	54

1 VERWALTUNGS

1.4 Vor dem Verwaltungsgericht 1998 erledigte Ver

(ohne Numerus-

1.4.1 Art des Verfahrens, Art der Pro

Lfd. Nr.	Verfahrensart, Erledigungsart, Ausgang des Verfahrens	Anteil in % an ...	Deutschland	Früheres Bundesgebiet einschl. Berlin-Ost	Neue Länder	Baden-Württemberg	Bayern	Berlin
Kammern								
1	Erledigte Verfahren insgesamt		100	100	100	100	100	100
2	Anträge auf Gewährung von vorläufigem Rechtsschutz	Zeile 1	99.9	99.9	100.0	99.9	100.0	100.0
3	nach §§ 80, 80a VwGO	Zeile 2	60.3	59.6	65.1	68.2	65.4	20.3
4	nach § 123 VwGO	Zeile 2	39.5	40.2	34.4	31.8	34.3	79.4
5	in Personalvertretungssachen	Zeile 2	0.2	0.2	0.6	0.0	0.3	0.3
6	Anträge auf Prozeßkostenhilfe für ein o.g. Verfahren	Zeile 1	0.1	0.1	0.0	0.1	0.0	0.0
7	Beendet durch Beschluß	Zeile 1	96.9	96.8	97.5	97.4	98.4	93.5
8	Prozeßvergleich	Zeile 1	1.2	1.2	1.2	1.2	0.3	0.1
9	Ruhen des Verfahrens	Zeile 1	0.2	0.2	0.0	0.3	0.0	0.8
10	Sonstige Erledigungsart	Zeile 1	1.7	1.8	1.3	1.1	1.3	5.6
11	Durch Beschluß beendete Verfahren	Zeile 1	96.9	96.8	97.5	97.4	98.4	93.5
12	Erledigt durch Stattgabe	Zeile 11	9.8	9.3	13.1	15.0	8.9	8.5
13	Teilweise Stattgabe und teilweise Ablehnung	Zeile 11	2.5	2.5	2.8	3.0	3.4	1.3
14	Ablehnung	Zeile 11	60.8	61.8	54.3	61.4	64.5	38.1
15	bei diesen Erledigungsarten: Behörde beteiligt	Z. 12-14	97.2	99.4	83.0	99.9	97.1	99.5
16	Behörde hat obsiegt	Zeile 15	83.3	84.1	76.8	77.7	84.0	79.7
17	Behörde hat teilweise obsiegt / ist teilweise unterlegen	Zeile 15	3.5	3.4	4.3	3.7	4.4	2.6
18	Behörde ist unterlegen	Zeile 15	13.3	12.6	18.9	18.6	11.7	17.7
19	Zurücknahme	Zeile 11	12.8	12.7	13.6	11.8	12.9	17.6
20	Verweisung an ein anderes Gericht	Zeile 11	1.6	1.5	2.2	1.0	3.7	0.5
21	Hauptsacheerledigung	Zeile 11	11.8	11.5	13.7	7.4	6.5	33.5
22	Verbindung mit einer anderen Sache	Zeile 11	0.6	0.7	0.2	0.3	0.1	0.5
Allgemeine								
23	Erledigte Verfahren insgesamt		100	100	100	100	100	100
24	Anträge auf Gewährung von vorläufigem Rechtsschutz	Zeile 23	99.9	99.9	100.0	99.8	100.0	100.0
25	nach §§ 80, 80a VwGO	Zeile 24	51.8	50.1	62.6	66.2	62.1	17.3
26	nach § 123 VwGO	Zeile 24	47.9	49.7	36.6	33.8	37.4	82.5
27	in Personalvertretungssachen	Zeile 24	0.3	0.3	0.8	0.1	0.4	0.3
28	Anträge auf Prozeßkostenhilfe für ein o.g. Verfahren	Zeile 23	0.1	0.1	0.0	0.2	0.0	0.0
29	Beendet durch Beschluß	Zeile 23	95.9	95.7	97.0	96.3	98.0	93.2
30	Prozeßvergleich	Zeile 23	1.8	1.8	1.6	1.9	0.4	0.1
31	Ruhen des Verfahrens	Zeile 23	0.2	0.2	0.1	0.4	0.0	0.8
32	Sonstige Erledigungsart	Zeile 23	2.1	2.3	1.3	1.4	1.5	5.9
33	Durch Beschluß beendete Verfahren	Zeile 23	95.9	95.7	97.0	96.3	98.0	93.2
34	Erledigt durch Stattgabe	Zeile 33	8.2	7.2	14.3	9.3	7.3	8.7
35	Teilweise Stattgabe und teilweise Ablehnung	Zeile 33	3.0	2.3	3.8	3.5	4.6	1.3
36	Ablehnung	Zeile 33	53.8	55.6	42.6	61.0	58.9	36.2
37	bei diesen Erledigungsarten: Behörde beteiligt	Z. 34-36	98.1	99.1	91.5	99.9	95.4	99.5
38	Behörde hat obsiegt	Zeile 37	83.2	84.8	71.4	83.3	83.1	78.5
39	Behörde hat teilweise obsiegt / ist teilweise unterlegen	Zeile 37	4.5	4.3	6.3	4.7	6.5	2.7
40	Behörde ist unterlegen	Zeile 37	12.3	11.0	22.3	12.0	10.4	18.8
41	Zurücknahme	Zeile 33	16.5	16.4	17.5	14.8	18.0	18.0
42	Verweisung an ein anderes Gericht	Zeile 33	1.2	1.0	2.5	1.1	1.2	0.3
43	Hauptsacheerledigung	Zeile 33	16.6	16.2	19.1	9.8	9.9	35.0
44	Verbindung mit einer anderen Sache	Zeile 33	0.7	0.8	0.2	0.4	0.2	0.5
Asyl								
45	Erledigte Verfahren insgesamt		100	100	100	100	100	100
46	Anträge auf Gewährung von vorläufigem Rechtsschutz	Zeile 45	100.0	100.0	100.0	100.0	100.0	100.0
47	nach §§ 80, 80a VwGO	Zeile 46	78.8	80.0	70.9	71.8	70.2	88.1
48	nach § 123 VwGO	Zeile 46	21.2	20.0	29.1	28.2	29.8	11.9
49	in Personalvertretungssachen	Zeile 46	0.0	0.0	-	-	-	-
50	Anträge auf Prozeßkostenhilfe für ein o.g. Verfahren	Zeile 45	0.0	0.0	0.0	-	-	-
51	Beendet durch Beschluß	Zeile 45	99.1	99.1	98.6	99.2	99.0	99.7
52	Prozeßvergleich	Zeile 45	0.0	0.0	0.0	0.1	-	-
53	Ruhen des Verfahrens	Zeile 45	0.0	0.0	-	0.1	0.0	-
54	Sonstige Erledigungsart	Zeile 45	0.9	0.8	1.4	0.7	1.0	0.3

GERICHTE

fahren zur Gewährung von vorläufigem Rechtsschutz

clausus-Sachen)

Erledigung, Ausgang des Verfahrens
zeit

Branden- burg	Bremen	Hamburg	Hessen	Mecklen- burg- Vor- pommern	Nieder- sachsen	Nord- rhein- West- falen	Rhein- land- Pfalz	Saar- land	Sachsen	Sachsen- Anhalt	Schles- wig- Holstein	Thüringen	Lfd. Nr.
insgesamt													
100	100	100	100	100	100	100	100	100	100	100	100	100	1
100.0	99.8	99.9	100.0	100.0	99.9	99.9	99.9	100.0	100.0	99.8	99.8	100.0	2
19.1	61.7	47.1	65.7	84.4	62.2	71.9	62.8	69.3	74.6	86.1	66.1	82.9	3
80.9	37.4	52.7	34.2	15.5	37.4	28.0	37.1	30.7	23.6	13.5	33.8	16.8	4
-	0.9	0.2	0.1	0.1	0.4	0.1	0.1	-	1.9	0.4	0.1	0.3	5
-	0.2	0.1	0.0	-	0.1	0.1	0.1	-	-	0.2	0.2	0.0	6
98.0	94.8	98.3	94.6	97.7	97.4	97.4	99.4	99.2	95.3	98.9	98.9	97.8	7
0.6	0.2	0.6	3.1	1.1	1.9	1.8	0.2	0.5	2.0	0.5	0.5	1.5	8
-	-	-	0.0	0.1	0.0	0.0	-	-	0.1	-	-	0.0	9
1.4	5.0	1.1	2.2	1.1	0.6	0.8	0.4	0.4	2.6	0.6	0.6	0.7	10
98.0	94.8	98.3	94.6	97.7	97.4	97.4	99.4	99.2	95.3	98.9	98.9	97.6	11
11.4	7.0	7.2	8.3	16.0	9.2	7.9	9.2	12.2	10.4	16.5	10.9	13.3	12
1.5	2.0	3.1	2.6	2.6	2.9	2.1	3.8	1.9	2.6	3.1	2.1	4.7	13
46.1	60.7	71.2	65.3	49.2	65.5	67.2	70.3	72.4	62.3	60.7	67.1	55.6	14
55.2	100.0	99.7	100.0	99.4	99.3	99.9	99.9	97.5	70.0	99.9	99.4	99.3	15
69.2	87.9	87.5	85.7	77.3	84.4	87.1	84.3	83.8	85.3	75.5	82.8	75.5	16
3.7	2.3	4.0	3.4	3.2	3.8	2.7	4.5	2.2	3.6	4.1	3.3	6.3	17
27.1	9.8	8.5	11.0	19.5	11.8	10.2	11.2	14.1	11.1	20.3	13.9	19.2	18
19.2	10.6	9.4	13.2	11.0	9.3	13.3	9.0	7.3	12.8	9.6	8.0	12.7	19
3.1	0.8	0.9	2.8	1.3	1.5	1.0	1.3	0.4	1.5	2.4	0.5	2.3	20
18.7	18.1	7.3	7.0	19.1	10.9	7.3	6.0	5.7	10.3	7.6	10.4	11.3	21
0.0	0.8	0.9	0.7	0.8	0.6	1.2	0.4	0.1	0.1	0.1	1.0	0.1	22
Kammern													
100	100	100	100	100	100	100	100	100	100	100	100	100	23
100.0	99.9	99.9	100.0	100.0	99.8	99.9	99.8	100.0	100.0	99.8	99.8	100.0	24
20.0	57.6	32.3	57.9	76.4	48.2	64.3	63.6	55.6	69.8	86.4	57.4	82.4	25
80.0	41.3	67.4	41.9	23.4	51.2	35.6	46.2	44.4	27.4	13.1	42.4	17.2	26
-	1.1	0.3	0.1	0.2	0.6	0.2	0.2	-	2.8	0.5	0.1	0.4	27
-	0.1	0.1	0.0	-	0.2	0.1	0.2	-	-	0.2	0.2	0.0	28
97.7	93.9	98.0	93.0	96.7	96.3	96.1	99.1	98.7	94.5	98.8	98.7	97.3	29
0.8	0.2	0.8	4.7	1.8	2.9	2.9	0.4	0.9	3.1	0.8	0.7	1.9	30
-	-	-	0.0	0.2	0.1	0.0	-	-	0.2	-	-	0.0	31
1.5	5.9	1.2	2.3	1.4	0.7	0.9	0.5	0.4	2.3	0.4	0.6	0.8	32
97.7	93.9	98.0	93.0	96.7	96.3	96.1	99.1	98.7	94.5	98.8	98.7	97.3	33
12.9	5.5	6.3	6.6	15.6	9.0	4.8	8.4	9.9	10.7	19.4	7.5	14.7	34
1.8	2.0	3.3	3.3	3.8	4.1	1.3	4.6	3.2	3.4	4.3	2.4	6.0	35
31.3	67.9	67.6	53.3	31.4	56.2	61.4	62.9	65.3	53.3	51.4	66.1	47.5	36
75.7	100.0	99.6	100.0	98.8	99.0	99.9	99.8	94.2	86.3	99.9	99.2	93.0	37
66.4	69.5	88.2	85.3	70.3	81.1	90.5	82.7	83.2	81.9	68.4	85.6	63.6	38
4.7	2.7	4.2	5.0	6.3	5.9	2.7	6.0	4.1	4.7	6.1	4.0	8.7	39
28.9	7.9	7.6	9.7	23.4	12.9	6.8	11.3	12.6	13.4	25.4	10.4	21.7	40
25.2	11.5	11.3	17.5	15.4	12.5	18.7	13.0	10.6	15.8	11.7	8.2	15.1	41
3.6	0.6	0.8	2.0	1.2	1.3	1.0	1.1	0.8	1.7	2.9	0.6	2.1	42
25.1	21.7	9.5	10.1	31.5	16.3	11.0	9.6	10.3	14.9	10.2	13.9	14.5	43
0.0	0.8	1.2	0.9	1.2	0.5	1.5	0.4	0.2	0.1	0.2	1.2	0.0	44
kammern													
100	100	100	100	100	100	100	100	100	100	100	100	100	45
100.0	99.5	100.0	100.0	100.0	100.0	100.0	100.0	100.0	100.0	99.8	99.8	100.0	46
16.5	80.3	90.5	80.7	96.8	88.0	84.4	75.4	82.2	83.7	85.4	87.9	84.7	47
83.5	19.7	9.5	19.2	3.2	12.0	15.6	24.6	17.8	16.3	14.6	12.1	15.3	48
-	-	-	0.0	-	0.0	-	-	-	-	-	-	-	49
-	0.5	-	-	-	-	0.0	-	-	-	0.2	0.2	-	50
98.9	98.9	99.3	97.8	99.3	99.5	99.3	99.7	99.6	97.0	99.0	99.4	99.5	51
-	-	-	0.1	0.1	-	0.0	-	-	-	-	-	-	52
-	-	-	-	-	-	-	-	-	-	-	-	-	53
1.1	1.1	0.7	2.1	0.6	0.5	0.6	0.3	0.4	3.0	1.0	0.6	0.5	54

Statistisches Bundesamt, Verwaltungsverfahren 1998

1 VERWALTUNGS
1.4 Vor dem Verwaltungsgericht 1998 erledigte Ver
(ohne Numerus-
1.4.2 Verfahrens

Lfd. Nr.	Verfahrensdauer	Deutsch- land	Früheres Bundes- gebiet einschl. Berlin-Ost	Neue Länder	Baden- Württem- berg	Bayern	Berlin
Kammern							
An							
1	Erledigte Verfahren insgesamt	101 609	88 003	13 606	10 126	11 765	13 304
2	Durchschnittsdauer in Monaten	2.9	2.7	4.0	2.9	2.0	6.6
Pro							
3	Verfahrensdauer mehr als ... bis ... Monate	100	100	100	100	100	100
4	bis 3	74.9	76.5	64.4	70.0	82.1	40.3
5	3 - 6	11.6	10.9	15.6	16.4	10.2	16.2
6	6 - 12	8.7	8.3	11.1	10.5	5.9	25.9
7	mehr als 12 Monate	4.9	4.3	8.9	3.2	1.8	17.6
Allgemeine							
An							
8	Erledigte Verfahren insgesamt	69 562	60 017	9 545	6 462	6 949	12 732
9	Durchschnittsdauer in Monaten	3.6	3.4	4.8	3.3	2.6	6.9
Pro							
10	Verfahrensdauer mehr als ... bis ... Monate	100	100	100	100	100	100
11	bis 3	67.0	68.8	55.7	64.8	74.6	37.8
12	3 - 6	14.9	14.2	19.6	18.9	14.9	16.7
13	6 - 12	11.6	11.2	14.1	12.8	8.2	27.0
14	mehr als 12 Monate	6.5	5.9	10.6	3.5	2.2	18.4
Asyl							
An							
15	Erledigte Verfahren insgesamt	32 047	27 986	4 061	3 664	4 816	572
16	Durchschnittsdauer in Monaten	1.3	1.1	2.1	2.3	1.2	0.7
Pro							
17	Verfahrensdauer mehr als ... bis ... Monate	100	100	100	100	100	100
18	bis 3	92.0	93.1	85.0	79.1	92.8	95.1
19	3 - 6	4.2	3.9	6.3	11.9	3.5	3.5
20	6 - 12	2.3	2.1	4.0	6.4	2.5	1.4
21	mehr als 12 Monate	1.4	1.0	4.7	2.6	1.2	-

Statistisches Bundesamt, Verwaltungsgerichte 1998

GERICHTE

fahren zur Gewährung von vorläufigem Rechtsschutz

clausus-Sachen)

dauer

Brandenburg	Bremen	Hamburg	Hessen	Mecklenburg-Vorpommern	Niedersachsen	Nordrhein-Westfalen	Rheinland-Pfalz	Saarland	Sachsen	Sachsen-Anhalt	Schleswig-Holstein	Thüringen	Lfd. Nr.
-------------	--------	---------	--------	------------------------	---------------	---------------------	-----------------	----------	---------	----------------	--------------------	-----------	----------

insgesamt

zahl

3 577	1 039	3 311	9 507	2 158	8 349	23 262	3 917	1 098	2 952	2 206	2 325	2 713	1
4.8	2.0	1.9	2.7	5.3	1.3	1.8	1.0	1.0	3.6	3.4	1.2	2.7	2

zent

100	100	100	100	100	100	100	100	100	100	100	100	100	3
55.9	80.1	86.4	76.5	58.5	91.3	84.5	96.5	93.2	68.1	75.8	93.5	67.2	4
19.2	14.2	6.9	13.0	13.6	5.9	9.5	2.9	5.9	14.6	9.4	3.5	18.8	5
13.7	4.9	3.5	6.5	13.1	1.9	4.7	0.5	0.8	10.2	3.7	1.8	12.9	6
11.3	0.8	3.3	4.0	14.8	0.8	1.3	0.2	0.1	7.1	11.1	1.2	1.0	7

Kammern

zahl

2 612	850	2 470	6 267	1 314	5 417	14 414	2 260	532	1 934	1 580	1 664	2 105	8
5.8	2.2	2.0	3.4	6.2	1.7	2.4	1.2	1.5	4.2	4.4	1.4	3.3	9

zent

100	100	100	100	100	100	100	100	100	100	100	100	100	10
44.2	76.4	85.5	68.7	50.8	87.2	77.3	94.6	89.3	61.0	67.3	92.1	59.2	11
24.6	17.3	7.4	17.5	16.4	8.8	13.8	4.4	9.2	17.5	12.3	4.2	22.8	12
17.5	5.4	3.4	8.7	15.5	2.8	6.9	0.8	1.3	13.2	5.0	2.1	16.6	13
13.6	0.9	3.7	5.0	17.2	1.2	2.0	0.2	0.2	8.3	15.3	1.6	1.3	14

kammern

zahl

965	189	841	3 240	844	2 932	8 848	1 657	566	1 018	626	661	608	15
2.0	0.8	1.7	1.4	3.9	0.6	0.8	0.7	0.6	2.3	0.8	0.8	0.8	16

zent

100	100	100	100	100	100	100	100	100	100	100	100	100	17
87.4	96.8	88.9	91.7	70.4	98.9	96.1	99.0	96.8	81.4	97.3	97.1	94.7	18
4.4	0.5	5.4	4.1	9.2	0.7	2.6	0.8	2.8	9.2	1.9	1.7	5.1	19
3.2	2.6	3.7	2.1	9.4	0.3	1.1	-	0.4	4.6	0.5	1.1	0.2	20
5.1	-	2.0	2.1	11.0	0.1	0.2	0.2	-	4.7	0.3	0.2	-	21

1 VERWALTUNGS

1.4 Vor dem Verwaltungsgericht 1998 erledigte Ver

(ohne Numerus-

1.4.3 Verfahrensbeteiligte,

Lfd. Nr.	Verfahrensbeteiligte, Beweiserhebung	Anteil in % an ...	Deutschland	Früheres Bundesgebiet einschl. Berlin-Ost	Neue Länder	Baden-Württemberg	Bayern	Berlin
Kammern								
An								
1	Erledigte Verfahren insgesamt		101 609	88 003	13 606	10 126	11 765	13 304
<u>Vertretung durch Bevollmächtigte 1)</u>								
Pro								
2	Kläger/Antragsteller war durch Bevollmächtigten vertreten Zeile 1		73.5	75.2	62.4	85.1	77.6	50.5
3	und zwar durch einen Rechtsanwalt Zeile 1		71.1	73.0	58.9	84.0	72.7	48.4
4	durch einen sonstigen Bevollmächtigten Zeile 1		2.3	2.1	3.5	1.1	4.9	2.1
5	Beklagter/Antragsgegner war durch Bevollmächtigten vertreten Zeile 1		4.0	2.6	13.5	6.7	2.1	0.4
6	und zwar durch einen Rechtsanwalt Zeile 1		1.9	0.9	8.3	1.2	2.0	0.3
7	durch einen sonstigen Bevollmächtigten Zeile 1		2.1	1.7	5.2	5.5	0.1	0.1
<u>Beweiserhebung</u>								
8	Es fand keine Beweiserhebung statt Zeile 1		99.5	99.5	99.3	99.6	99.8	99.8
9	Es fand mindestens eine Beweiserhebung statt Zeile 1		0.5	0.5	0.7	0.4	0.2	0.2
10	und zwar durch den beauftragten Richter Zeile 9		60.4	61.7	55.1	48.6	36.0	36.4
11	durch die Kammer Zeile 9		39.6	38.3	44.9	51.4	64.0	63.6
12	durch den Richter und die Kammer Zeile 9		-	-	-	-	-	-
Allgemeine								
An								
13	Erledigte Verfahren insgesamt		69 562	60 017	9 545	6 462	6 949	12 732
<u>Vertretung durch Bevollmächtigte 1)</u>								
Pro								
14	Kläger/Antragsteller war durch Bevollmächtigten vertreten Zeile 13		66.0	67.1	58.8	80.2	72.4	49.5
15	und zwar durch einen Rechtsanwalt Zeile 13		63.2	64.6	54.6	78.7	66.9	47.4
16	durch einen sonstigen Bevollmächtigten Zeile 13		2.8	2.6	4.2	1.5	5.5	2.1
17	Beklagter/Antragsgegner war durch Bevollmächtigten vertreten Zeile 13		5.5	3.4	18.5	7.9	3.5	0.4
18	und zwar durch einen Rechtsanwalt Zeile 13		2.7	1.3	11.7	1.8	3.3	0.3
19	durch einen sonstigen Bevollmächtigten Zeile 13		2.7	2.1	6.8	6.1	0.2	0.1
<u>Beweiserhebung</u>								
20	Es fand keine Beweiserhebung statt Zeile 13		99.3	99.4	99.0	99.5	99.6	99.7
21	Es fand mindestens eine Beweiserhebung statt Zeile 13		0.7	0.6	1.0	0.5	0.4	0.3
22	und zwar durch den beauftragten Richter Zeile 21		59.0	60.5	53.2	43.8	36.0	36.4
23	durch die Kammer Zeile 21		41.0	39.5	46.8	56.3	64.0	63.6
24	durch den Richter und die Kammer Zeile 21		-	-	-	-	-	-
Asyl								
An								
25	Erledigte Verfahren insgesamt		32 047	27 986	4 061	3 664	4 816	572
<u>Vertretung durch Bevollmächtigte 1)</u>								
Pro								
26	Kläger/Antragsteller war durch Bevollmächtigten vertreten Zeile 25		89.7	92.4	70.9	93.6	85.1	72.0
27	und zwar durch einen Rechtsanwalt Zeile 25		88.4	91.2	68.9	93.3	81.0	71.0
28	durch einen sonstigen Bevollmächtigten Zeile 25		1.3	1.2	2.0	0.4	4.1	1.0
29	Beklagter/Antragsgegner war durch Bevollmächtigten vertreten Zeile 25		1.0	0.9	1.6	4.6	0.1	-
30	und zwar durch einen Rechtsanwalt Zeile 25		0.1	0.1	0.1	0.1	0.1	-
31	durch einen sonstigen Bevollmächtigten Zeile 25		0.8	0.7	1.6	4.4	0.0	-
<u>Beweiserhebung</u>								
32	Es fand keine Beweiserhebung statt Zeile 25		99.9	99.9	99.9	99.9	100.0	100.0
33	Es fand mindestens eine Beweiserhebung statt Zeile 25		0.1	0.1	0.1	0.1	-	-
34	und zwar durch den beauftragten Richter Zeile 33		75.0	72.5	100.0	80.0	-	-
35	durch die Kammer Zeile 33		25.0	27.5	-	20.0	-	-
36	durch den Richter und die Kammer Zeile 33		-	-	-	-	-	-

1) In einzelnen Fällen kommt es vor, daß die Partei gleichzeitig durch einen Rechtsanwalt und durch einen anderen Bevollmächtigten vertreten wird.

GERICHTE

fahren zur Gewährung von vorläufigem Rechtsschutz

clausus-Sachen)

Beweiserhebung

Branden- burg	Bremen	Hamburg	Hessen	Mecklen- burg- Vor- pommern	Nieder- sachsen	Nord- rhein- west- falen	Rhein- land- Pfalz	Saar- land	Sachsen	Sachsen- Anhalt	Schles- wig- Holstein	Thüringen	Lfd. Nr.
insgesamt													
zahl													
3 577	1 039	3 311	9 507	2 158	8 349	23 262	3 917	1 098	2 952	2 206	2 325	2 713	1
zent													
53.3	75.9	59.4	83.0	73.3	78.4	80.1	82.4	85.2	64.1	63.6	73.5	63.0	2
50.1	75.3	57.5	81.9	72.0	75.2	78.8	80.0	82.1	59.3	61.5	71.5	57.4	3
3.3	0.7	2.0	1.1	1.3	3.1	1.3	2.4	3.0	4.7	2.1	2.0	5.6	4
8.6	0.9	0.6	2.4	19.8	4.5	1.7	1.1	1.1	7.4	12.8	9.7	22.1	5
7.4	0.6	0.6	0.3	7.6	1.9	0.6	0.8	0.4	7.1	12.6	1.5	7.4	6
1.1	0.3	0.0	2.1	12.2	2.6	1.1	0.2	0.7	0.2	0.2	8.3	14.6	7
99.5	99.5	99.7	99.5	97.3	99.1	99.3	100.0	99.9	99.7	99.4	99.1	100.0	8
0.5	0.5	0.3	0.5	2.7	0.9	0.7	-	0.1	0.3	0.6	0.9	-	9
11.1	-	66.7	68.1	68.6	73.1	69.0	-	100.0	66.7	92.3	54.5	-	10
88.9	100.0	33.3	31.9	41.4	26.9	31.0	-	-	33.3	7.7	45.5	-	11
-	-	-	-	-	-	-	-	-	-	-	-	-	12
Kammern													
zahl													
2 612	850	2 470	6 267	1 314	5 417	14 414	2 260	532	1 934	1 580	1 664	2 105	13
zent													
54.0	71.4	48.0	75.5	72.1	71.3	71.6	71.6	73.1	59.8	57.0	63.6	57.1	14
50.6	70.7	45.5	73.8	70.0	67.8	69.7	67.8	69.4	55.0	54.2	60.9	50.0	15
3.4	0.7	2.4	1.6	2.1	3.5	1.9	3.8	3.8	4.8	2.8	2.6	7.1	16
11.7	1.1	0.7	3.6	28.5	6.8	2.6	1.9	2.1	11.2	17.9	11.1	27.9	17
10.1	0.7	0.6	0.5	12.5	2.9	0.8	1.5	0.6	10.9	17.7	1.8	9.6	18
1.5	0.4	0.0	3.1	16.1	4.0	1.7	0.4	1.5	0.3	0.3	9.3	18.3	19
99.3	99.4	99.7	99.5	95.7	98.6	99.0	100.0	99.8	99.5	99.4	99.0	100.0	20
0.7	0.6	0.3	0.5	4.3	1.4	1.0	-	0.2	0.5	0.6	1.0	-	21
11.1	-	57.1	72.7	57.9	72.7	68.3	-	100.0	66.7	90.0	47.1	-	22
88.9	100.0	42.9	27.3	42.1	27.3	31.7	-	-	33.3	10.0	52.9	-	23
-	-	-	-	-	-	-	-	-	-	-	-	-	24
kammern													
zahl													
965	189	841	3 240	844	2 932	8 848	1 657	566	1 018	626	661	608	25
zent													
51.5	96.3	93.1	97.6	75.2	91.3	94.0	97.1	96.5	72.3	80.2	98.6	83.6	26
48.7	95.8	92.5	97.4	75.1	88.9	93.8	96.6	94.2	67.6	79.9	98.2	83.2	27
2.8	0.5	0.6	0.2	0.1	2.4	0.2	0.5	2.3	4.7	0.3	0.5	0.3	28
0.1	-	0.4	0.1	6.3	0.1	0.2	-	0.2	0.1	-	6.2	2.0	29
0.1	-	0.4	-	0.1	0.0	0.2	-	0.2	0.1	-	0.6	-	30
-	-	-	0.1	6.2	0.1	-	-	-	-	-	5.6	2.0	31
100.0	100.0	99.8	99.6	99.9	100.0	99.9	100.0	100.0	100.0	99.5	99.2	100.0	32
-	-	0.2	0.4	0.1	0.0	0.1	-	-	-	0.5	0.8	-	33
-	-	100.0	57.1	100.0	100.0	76.9	-	-	-	100.0	80.0	-	34
-	-	-	42.9	-	-	23.1	-	-	-	-	20.0	-	35
-	-	-	-	-	-	-	-	-	-	-	-	-	36

1 VERWALTUNGS
1.4 Vor dem Verwaltungsgericht 1998 erledigte Ver
(ohne Numerus-
1.4.4 Sachgebiete - Hauptgruppen

Lfd. Nr.	Sachgebiet (Systematik-Nummer, Hauptgruppe, darunter Einzelsachgebiete)	Deutsch- land	Früheres Bundes- gebiet einschl. Berlin-Ost	Neue Länder	Baden- Württem- berg	Bayern	Berlin
							An
1	Erledigte Verfahren insgesamt	101 609	88 003	13 606	10 126	11 765	13 304
							Pro
2 100	Parlaments-, Wahl- und Kommunalrecht, Recht der juristischen Personen des öffentlichen Rechts, Staatsaufsicht	0.6	0.4	1.7	0.1	0.6	0.2
3 200	Kultur-, Schul-, Hochschul-, Kirchen- und Erwachsenenbildungsrecht, Sport	1.9	1.7	2.6	1.9	1.3	1.7
4 300	Wirtschafts- und Wirtschaftsverwaltungsrecht, Landwirtschafts-, Jagd-, Forst- und Fischereirecht, Recht der freien Berufe	1.9	1.7	2.7	1.2	1.3	2.0
5 323	Gaststättenrecht	0.5	0.5	0.4	0.4	0.5	0.5
6 400	Polizei-, Ordnungs- und Wohnrecht, Umweltschutz	65.9	68.8	47.4	78.8	75.6	74.8
7 445	Ausländerrecht	28.3	31.5	7.7	37.4	29.4	65.3
8 446	Asylrecht	31.2	31.5	29.5	34.6	40.7	4.3
9 447	Datenschutzrecht	0.0	0.0	0.0	0.0	0.0	-
10 500	Raumordnung, Landesplanung, Bau-, Boden- und Städtebauförderungsrecht einschl. Enteignung	4.6	4.3	6.4	4.6	6.0	0.7
11 520	Bauplanungs-, Bauordnungs- und Städtebauförderungsrecht	4.4	4.2	6.1	4.6	5.9	0.7
12 600	Abgabenrecht	6.1	3.0	26.3	1.3	3.0	0.2
13 631	Erschließungsbeiträge	1.1	0.8	2.8	0.4	1.1	0.1
14 700	Öffentlicher Dienst, Wehrpflicht, Dienstrecht des Zivilschutzes, Personalvertretungsrecht	4.5	4.5	4.7	2.4	3.9	4.8
15 782	Personalvertretungsrecht der Länder	0.2	0.2	0.7	0.0	0.2	0.2
16 800	Sozialrecht, Jugendschutzrecht, Kindergartenrecht, Kriegsfolgenrecht sowie Recht der offenen Vermögensfragen	14.1	15.1	7.7	8.1	7.7	15.4
17 811	Sozialhilferecht	12.2	13.3	5.3	6.7	6.9	10.5
18 900	Sonstiges	0.5	0.5	0.5	1.5	0.6	0.2

Statistisches Bundesamt, Verwaltungsgerichte 1998

GERICHTE

fahren zur Gewährung von vorläufigem Rechtsschutz
clausus-Sachen)
und ausgewählte Einzelsachgebiete

Branden- burg	Bremen	Hamburg	Hessen	Mecklen- burg- Vor- pommern	Nieder- sachsen	Nord- rhein- West- falen	Rhein- land- Pfalz	Saar- land	Sachsen	Sachsen- Anhalt	Schles- wig- Holstein	Thuringen	Lfd. Nr.
zahl													
3 577	1 039	3 311	9 507	2 158	8 349	23 262	3 917	1 098	2 952	2 206	2 325	2 713	1
zent													
2.0	-	0.0	0.8	1.4	0.5	0.4	0.5	0.9	1.6	2.4	1.1	1.0	2
2.0	10.3	2.1	1.2	1.3	1.9	1.7	1.1	1.8	2.8	2.5	2.4	4.2	3
3.5	0.3	1.3	1.3	1.7	1.5	2.3	2.0	0.8	3.5	2.1	2.3	2.0	4
0.3	0.1	0.2	0.5	0.2	0.5	0.6	0.6	0.4	0.5	0.4	1.2	0.7	5
43.8	58.0	49.2	69.0	53.2	57.2	67.5	66.1	70.0	51.7	58.9	44.9	33.4	6
6.6	37.2	20.7	28.6	7.3	15.2	24.3	17.1	12.8	9.3	10.7	10.5	5.2	7
26.7	18.1	25.1	34.0	38.9	34.9	38.0	42.2	50.9	33.7	28.2	28.4	22.1	8
0.0	-	0.0	-	0.0	0.0	0.1	0.0	0.2	0.1	0.0	-	-	9
6.7	1.9	3.0	3.9	5.6	4.5	5.0	6.4	7.9	8.5	4.1	6.9	6.3	10
6.2	1.8	3.0	3.4	5.5	4.4	4.9	6.3	7.8	8.2	3.8	6.8	6.2	11
27.8	0.2	3.7	4.1	23.6	4.3	3.7	3.6	1.3	15.7	17.5	8.8	45.2	12
6.1	-	2.5	0.5	0.3	1.1	1.3	0.9	0.1	1.2	2.9	0.4	2.0	13
3.7	6.8	1.7	6.0	5.0	5.8	4.2	5.6	6.3	7.7	3.7	6.2	3.4	14
0.6	0.6	0.2	0.3	0.3	0.1	0.1	0.2	-	1.8	0.4	0.1	0.3	15
9.9	21.8	37.7	13.4	7.6	23.7	15.0	14.4	10.8	8.2	8.0	27.1	4.3	16
7.1	19.2	36.2	12.1	3.9	22.1	13.6	13.6	10.1	5.4	6.6	26.2	2.9	17
0.5	0.6	1.3	0.4	0.5	0.6	0.2	0.3	0.1	0.4	0.7	0.2	0.3	18

Statistisches Bundesamt, Verwaltungsgenichte 1998

1.5 Geschäftsentwicklung 1998 der sonstigen

Lfd. Nr.	Stand der Erledigung	Deutsch- land	Früheres Bundes- gebiet einschl. Berlin-Ost	Neue Länder	Baden- Württem- berg	Bayern	Berlin
<u>Anträge zur Gewährung von vorläufigem Rechtsschutz in Numerus-clausus-Sachen</u>							
1	Anhängige Verfahren zu Jahresbeginn	1 500	1 187	313	39	55	228
2	Neuzugänge	10 771	9 188	1 583	375	1 015	2 695
3	Erledigte Verfahren	9 977	8 813	1 164	384	727	2 830
4	Anhängige Verfahren am Jahresende	2 294	1 562	732	30	343	93
<u>Vollstreckungsverfahren</u>							
5	Kammern insgesamt	2 710	2 160	550	307	165	145
6	Allgemeine Kammern	2 622	2 087	535	286	158	145
7	Asylkammern	88	73	15	21	7	-
8	<u>Sonstige Anträge außerhalb eines bei Gericht anhängigen Verfahrens</u>	2 064	1 935	129	31	1 210	97

Statistisches Bundesamt Verwaltungsverfahren 1998

GERICHTE

Verfahren vor dem Verwaltungsgericht

Brandenburg	Bremen	Hamburg	Hessen	Mecklenburg-Vorpommern	Niedersachsen	Nordrhein-Westfalen	Rheinland-Pfalz	Saarland	Sachsen	Sachsen-Anhalt	Schleswig-Holstein	Thüringen	Lfd. Nr.
17	-	406	125	86	6	253	68	7	132	11	-	67	1
52	41	1 257	1 418	411	873	1 055	216	118	615	234	125	271	2
46	24	1 155	1 321	240	878	1 039	280	50	436	232	125	210	3
23	17	508	222	257	1	269	4	75	311	13	-	128	4
92	11	273	135	66	178	392	482	-	271	89	72	32	5
87	8	273	105	66	176	384	480	-	271	81	72	30	6
5	3	-	30	-	2	8	2	-	-	8	-	2	7
38	65	1	314	73	13	202	1	1	6	2	-	11	8

Statistisches Bundesamt, Verwaltungsgerichte 1998

2 OBERVERWALTUNGSGERICHTE ALS ERSTE INSTANZ

2.1 Geschäftsentwicklung der erstinstanzlichen Hauptverfahren vor dem Oberverwaltungsgericht

2.1.1 Geschäftsentwicklung 1993 bis 1998

Stand der Erledigung	Früheres Bundesgebiet 1)		Deutschland			
	1993	1994	1995	1996	1997	1998

Senate insgesamt

Anhängige Verfahren zu Jahresbeginn	1 732	1 806	2 140	2 126	2 142	2 021
Neuzugänge 2)	1 182	1 365	1 339	1 385	1 293	1 641
Abgaben innerhalb des Gerichts	45	73	67	86	45	111
Erledigte Verfahren 2)	1 108	1 154	1 413	1 363	1 412	1 371
Anhängige Verfahren am Jahresende	1 806	2 017	2 126	2 142	2 023	2 291

Senate ohne Senate für technische Großvorhaben

Anhängige Verfahren zu Jahresbeginn	1 303	1 391	1 679	1 761	1 742	1 698
Neuzugänge 2)	971	1 037	1 112	1 053	1 105	1 329
Abgaben innerhalb des Gerichts	40	70	55	82	42	77
Erledigte Verfahren 2)	883	870	1 030	1 072	1 149	1 117
Anhängige Verfahren am Jahresende	1 391	1 558	1 761	1 742	1 698	1 910

Senate für technische Großvorhaben

Anhängige Verfahren zu Jahresbeginn	429	415	461	365	400	323
Neuzugänge 2)	211	328	297	332	188	312
Abgaben innerhalb des Gerichts	5	3	12	4	3	34
Erledigte Verfahren 2)	225	284	383	297	263	254
Anhängige Verfahren am Jahresende	415	459	365	400	325	361

1) Seit dem 3. Oktober 1990 einschl. Berlin-Ost.
2) Ohne Abgaben innerhalb des Gerichts.

2 OBERVERWALTUNGSGERICHTE
2.1 Geschäftsentwicklung der erstinstanzlichen
2.1.2 Geschäftsentwicklung

Lfd. Nr.	Stand der Erledigung	Deutsch- land	Früheres Bundes- gebiet einschl. Berlin-Ost	Neue Länder	Baden- Württem- berg	Bayern	Berlin
Senate							
1	Anhängige Verfahren zu Jahresbeginn	2 021	1 754	267	170	499	10
2	Neuzugänge 1)	1 641	1 444	197	190	382	8
3	Abgaben innerhalb des Gerichts	111	101	10	1	13	-
4	Erledigte Verfahren 1)	1 371	1 176	195	172	330	7
5	Anhängige Verfahren am Jahresende	2 291	2 022	269	188	551	11
Senate ohne Senate							
6	Anhängige Verfahren zu Jahresbeginn	1 698	1 436	262	144	451	10
7	Neuzugänge 1)	1 329	1 133	196	166	344	8
8	Abgaben innerhalb des Gerichts	77	67	10	1	13	-
9	Erledigte Verfahren 1)	1 117	923	194	138	277	7
10	Anhängige Verfahren am Jahresende	1 910	1 646	264	172	518	11
Senate für							
11	Anhängige Verfahren zu Jahresbeginn	323	318	5	26	48	-
12	Neuzugänge 1)	312	311	1	24	38	-
13	Abgaben innerhalb des Gerichts	34	34	-	-	-	-
14	Erledigte Verfahren 1)	254	253	1	34	53	-
15	Anhängige Verfahren am Jahresende	381	376	5	16	33	-

1) Ohne Abgaben innerhalb des Gerichts.

ALS ERSTE INSTANZ

Hauptverfahren vor dem Oberverwaltungsgericht

1998 nach Ländern

Brandenburg	Bremen	Hamburg	Hessen	Mecklenburg-Vorpommern	Niedersachsen	Nordrhein-Westfalen	Rheinland-Pfalz	Saarland	Sachsen	Sachsen-Anhalt	Schleswig-Holstein	Thüringen	Lfd. Nr.
-------------	--------	---------	--------	------------------------	---------------	---------------------	-----------------	----------	---------	----------------	--------------------	-----------	----------

insgesamt

72	12	38	212	68	221	356	132	21	63	29	83	35	1
36	8	45	127	34	204	252	160	7	54	31	61	42	2
2	-	4	26	-	33	18	-	4	2	4	2	2	3
62	15	6	77	42	123	228	139	18	52	26	61	13	4
46	5	77	262	60	302	380	153	10	65	34	83	64	5

für technische Großvorhaben

67	8	7	162	68	210	232	122	7	63	29	83	35	6
35	5	4	103	34	174	164	132	6	54	31	27	42	7
2	-	-	-	-	33	18	-	-	2	4	2	2	8
61	11	2	60	42	117	143	123	4	52	26	41	13	9
41	2	9	205	60	267	253	131	9	65	34	69	64	10

technische Großvorhaben

5	4	31	50	-	11	124	10	14	-	-	-	-	11
1	3	41	24	-	30	88	28	1	-	-	34	-	12
-	-	4	26	-	-	-	-	4	-	-	-	-	13
1	4	4	17	-	6	85	16	14	-	-	20	-	14
5	3	68	57	-	35	127	22	1	-	-	14	-	15

2 OBERVERWALTUNGSGERICHTE
2.2 Vor dem Oberverwaltungsgericht 1998
2.2.1 Art des Verfahrens, Art der Erledigung,
An

Lfd. Nr.	Verfahrensart, Erledigungsart, Ausgang des Verfahrens	Deutschland	Früheres Bundesgebiet einschl. Berlin-Ost	Neue Länder	Baden-Württemberg	Bayern	Berlin
		Senate					
1	Erledigte Verfahren insgesamt	1 371	1 176	195	172	330	7
2	Klagen	636	556	80	61	194	5
3	Normenkontrollen	730	617	113	110	136	2
4	Anträge auf Prozeßkostenhilfe für Klage oder Normenkontrolle	5	3	2	1	-	-
5	Beendet durch Urteil	435	396	39	57	107	1
6	Revision zugelassen	17	12	5	2	1	-
7	Revision nicht zugelassen	335	309	26	54	85	1
8	Revision ausgeschlossen	83	75	8	1	21	-
9	Gerichtsbescheid	18	16	2	1	10	-
10	Beschluß	802	660	142	95	152	6
11	Prozeßvergleich	56	51	5	9	32	-
12	Ruhe des Verfahrens	24	21	3	9	9	-
13	Sonstige Erledigungsart	36	32	4	1	20	-
14	Durch Urteil, Gerichtsbescheid oder Beschluß beendete Verfahren ...	1 255	1 072	133	153	269	7
15	Erledigt durch Stattgabe	101	84	17	19	23	-
16	Teilweise Stattgabe bzw. Abweisung bzw. Ablehnung ..	36	33	3	6	1	-
17	Abweisung bzw. Ablehnung	454	412	42	75	102	3
18	bei diesen Erledigungsarten: Behörde beteiligt ..	586	524	62	100	124	1
19	Behörde hat obsiegt	468	406	42	72	100	1
20	Behörde hat teilweise obsiegt / ist						
21	teilweise unterlegen	32	29	3	5	1	-
21	Behörde ist unterlegen	106	83	17	23	23	-
22	Zurücknahme	470	404	66	37	99	4
23	Verweisung an ein anderes Gericht	15	10	5	2	3	-
24	Hauptsacheerledigung	175	126	43	13	41	-
25	Verbindung mit einer anderen Sache	4	3	1	1	-	-

Statistisches Bundesamt, Verwaltungsgenichte 1998

ALS ERSTE INSTANZ

erledigte erstinstanzliche Hauptverfahren

Zulässigkeit der Revision, Ausgang des Verfahrens
zahl

Branden- burg	Bremen	Hamburg	Hessen	Mecklen- burg- Vor- pommern	Nieder- sachsen	Nord- rhein- west- falen	Rhein- land- Pfalz	Saar- land	Sachsen	Sachsen- Anhalt	Schles- wig- Holstein	Thüringen	Lfd. Nr.
62	15	6	77	42	123	228	139	18	52	26	61	13	1
11	5	5	26	30	63	96	62	14	20	15	25	4	2
51	10	1	51	12	59	131	77	4	32	11	36	7	3
-	-	-	-	-	1	1	-	-	-	-	-	2	4
11	9	2	6	10	48	49	77	6	10	8	34	-	5
-	-	-	-	-	2	2	-	1	4	-	3	-	6
9	9	2	5	9	44	39	34	5	-	8	31	-	7
2	-	-	-	-	2	8	43	-	6	-	-	-	8
1	-	-	-	-	-	2	1	2	-	1	-	-	9
43	6	4	63	28	70	173	64	10	37	16	27	12	10
-	-	-	3	2	2	3	2	-	2	-	-	1	11
-	-	-	-	-	2	1	-	-	3	-	-	-	12
1	-	-	6	2	1	-	5	-	-	1	-	-	13
61	15	6	69	5	118	224	132	18	47	25	61	12	14
10	3	-	2	3	8	12	14	-	3	1	3	-	15
-	-	-	-	2	2	10	9	1	1	-	4	-	16
7	7	3	19	8	44	60	63	8	10	15	28	2	17
17	10	3	21	13	54	82	85	9	14	16	35	2	18
7	7	3	17	8	44	62	63	8	10	15	29	2	19
-	-	-	-	2	2	8	9	1	1	-	3	-	20
10	3	-	4	3	8	12	13	-	3	1	3	-	21
20	5	3	33	11	56	108	40	8	22	6	11	7	22
-	-	-	-	-	1	3	1	-	2	1	-	2	23
23	-	-	15	14	7	29	5	1	9	2	15	1	24
1	-	-	-	-	-	2	-	-	-	-	-	-	25

Statistisches Bundesamt, Verwaltungsgenichte 1998

2 OBERVERWALTUNGSGERICHTE

2.2 Vor dem Oberverwaltungsgericht 1998

noch: 2.2.1 Art des Verfahrens, Art der Erledigung,

An

Lfd. Nr.	Verfahrensart, Erledigungsart, Ausgang des Verfahrens	Deutschland	Früheres Bundesgebiet einschl. Berlin-Ost	Neue Länder	Baden-Württemberg	Bayern	Berlin
Senate ohne Senate							
26	Erledigte Verfahren insgesamt	1 117	923	194	138	277	7
27	Klagen	386	306	80	28	141	5
28	Normenkontrollen	727	615	112	109	136	2
29	Anträge auf Prozeßkostenhilfe für Klage oder Normenkontrolle	4	2	2	1	-	-
30	Beendet durch Urteil	364	325	39	40	84	1
31	Revision zugelassen	16	11	5	2	1	-
32	Revision nicht zugelassen	266	240	26	38	62	1
33	Revision ausgeschlossen	82	74	8	-	21	-
34	Gerichtsbescheid	10	8	2	-	8	-
35	Beschluß	635	494	141	80	126	6
36	Prozeßvergleich	53	48	5	9	32	-
37	Ruhen des Verfahrens	21	18	3	8	7	-
38	Sonstige Erledigungsart	34	30	4	1	20	-
33	Durch Urteil, Gerichtsbescheid oder Beschluß beendete Verfahren ...	1 009	827	182	120	218	7
40	Erledigt durch Stattgabe	99	82	17	19	22	-
41	Teilweise Stattgabe bzw. Abweisung bzw. Ablehnung ..	34	31	3	6	1	-
42	Abweisung bzw. Ablehnung	377	336	41	57	78	3
43	bei diesen Erledigungsarten: Behörde beteiligt ..	505	444	61	82	99	1
44	Behörde hat obsiegt	375	334	41	58	76	1
45	Behörde hat teilweise obsiegt / ist						
46	teilweise unterlegen	30	27	3	5	1	-
47	Behörde ist unterlegen	100	83	17	19	22	-
48	Zurücknahme	329	263	68	24	78	4
49	Verweisung an ein anderes Gericht	11	6	5	2	2	-
50	Hauptsacheerledigung	155	106	49	11	37	-
	Verbindung mit einer anderen Sache	4	3	1	1	-	-
Senate für							
51	Erledigte Verfahren insgesamt	254	253	1	34	53	-
52	Klagen	250	250	-	33	53	-
53	Normenkontrollen	3	2	1	1	-	-
54	Anträge auf Prozeßkostenhilfe für Klage oder Normenkontrolle	1	1	-	-	-	-
55	Beendet durch Urteil	71	71	-	17	23	-
56	Revision zugelassen	1	1	-	-	-	-
57	Revision nicht zugelassen	69	69	-	16	23	-
58	Revision ausgeschlossen	1	1	-	1	-	-
59	Gerichtsbescheid	8	8	-	1	2	-
60	Beschluß	167	166	1	15	26	-
61	Prozeßvergleich	3	3	-	-	-	-
62	Ruhen des Verfahrens	3	3	-	1	2	-
63	Sonstige Erledigungsart	2	2	-	-	-	-
64	Durch Urteil, Gerichtsbescheid oder Beschluß beendete Verfahren ...	245	245	1	33	51	-
65	Erledigt durch Stattgabe	2	2	-	-	1	-
66	Teilweise Stattgabe bzw. Abweisung bzw. Ablehnung ..	2	2	-	-	-	-
67	Abweisung bzw. Ablehnung	77	76	1	18	24	-
68	bei diesen Erledigungsarten: Behörde beteiligt ..	81	80	1	18	25	-
69	Behörde hat obsiegt	73	72	1	14	24	-
70	Behörde hat teilweise obsiegt / ist						
71	teilweise unterlegen	2	2	-	-	-	-
72	Behörde ist unterlegen	6	6	-	4	1	-
73	Zurücknahme	141	141	-	13	21	-
74	Verweisung an ein anderes Gericht	4	4	-	-	1	-
75	Hauptsacheerledigung	20	20	-	2	4	-
	Verbindung mit einer anderen Sache	-	-	-	-	-	-

Statistisches Bundesamt, Verwaltungsgenichte 1998

ALS ERSTE INSTANZ

erledigte erstinstanzliche Hauptverfahren

Zulässigkeit der Revision, Ausgang des Verfahrens
zahl

Branden- burg	Bremen	Hamburg	Hessen	Mecklen- burg- Vor- pommern	Nieder- sachsen	Nord- rhein- West- falen	Rhein- land- Pfalz	Saar- land	Sachsen	Sachsen- Anhalt	Schles- wig- Holstein	Thüringen	Lfd. Nr.
------------------	--------	---------	--------	--------------------------------------	--------------------	-----------------------------------	--------------------------	---------------	---------	--------------------	-----------------------------	-----------	-------------

für technische Großvorhaben

61	11	2	60	42	117	143	123	4	52	26	41	13	26
11	1	1	10	30	57	12	46	-	20	15	5	4	27
50	10	1	50	12	59	131	77	4	32	11	36	7	28
-	-	-	-	-	1	-	-	-	-	-	-	2	29
11	9	1	6	10	47	38	75	1	10	8	23	-	30
-	-	-	1	1	2	1	-	1	4	-	3	-	31
9	9	1	5	9	43	29	32	-	-	8	20	-	32
2	-	-	-	-	2	8	43	-	6	-	-	-	33
1	-	-	-	-	-	-	-	-	-	1	-	-	34
48	2	1	51	28	65	101	41	3	37	16	18	12	35
-	-	-	-	2	2	3	2	-	2	-	-	1	36
1	-	-	3	2	1	-	5	-	-	1	-	-	37
-	-	-	-	-	-	-	-	-	-	-	-	-	38
60	11	2	57	38	112	133	116	4	47	25	41	12	39
10	3	-	2	3	8	12	14	-	3	1	2	-	40
-	-	-	-	2	2	9	9	-	1	-	4	-	41
6	7	2	19	8	43	47	60	2	10	15	18	2	42
16	10	2	21	13	53	68	82	2	14	16	24	2	43
6	7	2	17	8	43	49	60	2	10	15	19	2	44
-	-	-	-	2	2	7	9	-	1	-	3	-	45
10	3	-	4	3	8	12	13	-	3	1	2	-	46
20	1	-	25	11	51	46	27	1	22	6	6	7	47
23	-	-	11	14	7	23	5	1	2	1	-	2	48
1	-	-	-	-	-	2	-	-	-	2	11	1	49

technische Großvorhaben

1	4	4	17	-	6	85	16	14	-	-	20	-	51
-	4	4	16	-	6	84	16	14	-	-	20	-	52
1	-	-	1	-	-	1	-	-	-	-	-	-	53
-	-	-	-	-	-	-	-	-	-	-	-	-	54
-	-	1	-	-	1	11	2	5	-	-	11	-	55
-	-	1	-	-	1	10	2	5	-	-	11	-	56
-	-	-	-	-	-	-	-	-	-	-	-	-	57
-	-	-	-	-	-	2	1	2	-	-	-	-	58
1	4	3	12	-	5	72	13	7	-	-	9	-	59
-	-	-	3	-	-	-	-	-	-	-	-	-	60
-	-	-	2	-	-	-	-	-	-	-	-	-	61
-	-	-	-	-	-	-	-	-	-	-	-	-	62
-	-	-	-	-	-	-	-	-	-	-	-	-	63
1	4	4	12	-	6	85	16	14	-	-	20	-	64
-	-	-	-	-	-	-	-	-	-	-	1	-	65
1	-	1	-	-	1	13	3	6	-	-	10	-	66
1	-	1	-	-	1	14	3	7	-	-	11	-	67
1	-	1	-	-	1	13	3	6	-	-	10	-	68
-	-	-	-	-	-	1	-	1	-	-	-	-	69
-	-	-	-	-	-	-	-	-	-	-	-	-	70
-	4	3	8	-	5	62	13	7	-	-	5	-	71
-	-	-	-	-	-	3	-	-	-	-	-	-	72
-	-	-	4	-	-	6	-	-	-	-	4	-	73
-	-	-	-	-	-	-	-	-	-	-	-	-	74
-	-	-	-	-	-	-	-	-	-	-	-	-	75

Statistisches Bundesamt, Verwaltungsgerichte 1993

2 OBERVERWALTUNGSGERICHTE
2.2 Vor dem Oberverwaltungsgericht 1998
2.2.1 Art des Verfahrens, Art der Erledigung,
Pro

Lfd. Nr.	Verfahrensart, Erledigungsart, Ausgang des Verfahrens	Anteil in % an ...	Deutschland	Früheres Bundesgebiet einschl. Berlin-Ost	Neue Länder	Baden-Württemberg	Bayern	Berlin
Senate								
1	Erledigte Verfahren insgesamt		100	100	100	100	100	100
2	Klagen Zeile 1		46.4	47.3	41.0	35.5	58.8	71.4
3	Normenkontrollen Zeile 1		53.2	52.5	57.9	64.0	41.2	28.6
4	Anträge auf Prozeßkostenhilfe für Klage oder Normenkontrolle Zeile 1		0.4	0.3	1.0	0.6	-	-
5	Beendet durch Urteil Zeile 1		31.7	33.7	20.0	33.1	32.4	14.3
6	Revision zugelassen Zeile 5		3.9	3.0	12.8	3.5	0.9	-
7	Revision nicht zugelassen Zeile 5		77.0	78.0	66.7	94.7	79.4	100.0
8	Revision ausgeschlossen Zeile 5		19.1	18.9	20.5	1.8	19.6	-
9	Gerichtsbescheid Zeile 1		1.3	1.4	1.0	0.6	3.0	-
10	Beschluß Zeile 1		58.5	56.1	72.8	55.2	46.1	85.7
11	Prozeßvergleich Zeile 1		4.1	4.3	2.6	5.2	9.7	-
12	Ruhen des Verfahrens Zeile 1		1.8	1.8	1.5	5.2	2.7	-
13	Sonstige Erledigungsart Zeile 1		2.6	2.7	2.1	0.6	6.1	-
14	Durch Urteil, Gerichtsbescheid oder Beschluß beendete Verfahren Zeile 1		91.5	91.2	93.8	89.0	81.5	100.0
15	Erledigt durch Stattgabe Zeile 14		8.0	7.8	9.3	12.4	8.6	-
16	Teilweise Stattgabe bzw. Abweisung bzw. Ablehnung Zeile 14		2.9	3.1	1.6	3.9	0.4	-
17	Abweisung bzw. Ablehnung Zeile 14		36.2	38.4	23.0	49.0	37.9	42.9
18	bei diesen Erledigungsarten: Behörde beteiligt 2. 15-17		99.2	99.1	100.0	100.0	98.4	33.3
19	Behörde hat obsiegt Zeile 18		76.5	77.5	67.7	72.0	80.6	100.0
20	Behörde hat teilweise obsiegt / ist teilweise unterlegen Zeile 18		5.5	5.5	4.8	5.0	0.8	-
21	Behörde ist unterlegen Zeile 18		18.1	17.0	27.4	23.0	18.5	-
22	Zurücknahme Zeile 14		37.5	37.7	36.1	24.2	36.8	57.1
23	Verweisung an ein anderes Gericht Zeile 14		1.2	0.9	2.7	1.3	1.1	-
24	Hauptsacheerledigung Zeile 14		13.9	11.8	26.8	8.5	15.2	-
25	Verbindung mit einer anderen Sache Zeile 14		0.3	0.3	0.5	0.7	-	-

Statistisches Bundesamt, Verwaltungsgerichte 1998

ALS ERSTE INSTANZ

erledigte erstinstanzliche Hauptverfahren

Zulässigkeit der Revision, Ausgang des Verfahrens
zent

Brandenburg	Bremen	Hamburg	Hessen	Mecklenburg-Vorpommern	Niedersachsen	Nordrhein-Westfalen	Rheinland-Pfalz	Saarland	Sachsen	Sachsen-Anhalt	Schleswig-Holstein	Thüringen	Lfd. Nr.
insgesamt													
100	100	100	100	100	100	100	100	100	100	100	100	100	1
17.7	33.3	83.3	33.8	71.4	51.2	42.1	44.6	77.8	38.5	57.7	41.0	30.8	2
82.3	66.7	16.7	66.2	28.6	48.0	57.5	55.4	22.2	61.5	42.3	59.0	53.8	3
-	-	-	-	-	0.8	0.4	-	-	-	-	-	15.4	4
17.7	60.0	33.3	7.8	23.8	39.0	21.5	55.4	33.3	19.2	30.8	55.7	-	5
81.8	100.0	100.0	16.7	10.0	4.2	4.1	-	16.7	40.0	-	8.8	-	6
18.2	-	-	83.3	90.0	91.7	79.6	44.2	83.3	-	100.0	91.2	-	7
-	-	-	-	-	4.2	16.3	55.8	-	60.0	-	-	-	8
1.6	-	-	-	-	-	0.9	0.7	11.1	-	3.8	-	-	9
79.0	40.0	66.7	81.8	66.7	56.9	75.9	38.8	55.6	71.2	61.5	44.3	92.3	10
-	-	-	3.9	4.8	1.6	1.3	1.4	-	3.8	-	-	7.7	11
-	-	-	-	-	1.6	0.4	-	-	5.8	-	-	-	12
1.6	-	-	6.5	4.8	0.8	-	3.6	-	-	3.8	-	-	13
98.4	100.0	100.0	89.6	90.5	95.9	98.2	95.0	100.0	90.4	96.2	100.0	92.3	14
16.4	20.0	-	2.9	7.9	6.8	5.4	10.6	-	6.4	4.0	4.9	-	15
-	-	-	-	5.3	1.7	4.5	6.8	5.6	2.1	-	6.6	-	16
11.5	46.7	50.0	27.5	21.1	37.3	26.8	47.7	44.4	21.3	60.0	45.9	16.7	17
100.0	100.0	100.0	100.0	100.0	100.0	100.0	98.8	100.0	100.0	100.0	100.0	100.0	18
41.2	70.0	100.0	81.0	61.5	81.5	75.6	74.1	88.9	71.4	93.8	82.9	100.0	19
-	-	-	-	15.4	3.7	9.8	10.6	11.1	7.1	-	8.6	-	20
58.8	30.0	-	19.0	23.1	14.8	14.6	15.3	-	21.4	6.3	8.6	-	21
32.8	33.3	50.0	47.8	28.9	47.5	43.2	30.3	44.4	46.8	24.0	18.0	58.3	22
-	-	-	-	-	0.8	1.3	0.8	-	4.3	4.0	-	16.7	23
37.7	-	-	21.7	36.8	5.9	12.9	3.8	5.6	19.1	8.0	24.6	8.3	24
1.6	-	-	-	-	-	0.9	-	-	-	-	-	-	25

Statistisches Bundesamt, Verwaltungsgerichte 1998

2 OBERVERWALTUNGSGERICHTE

2.2 Vor dem Oberverwaltungsgericht 1998

noch: 2.2.1 Art des Verfahrens, Art der Erledigung,

Pro

Lfd. Nr.	Verfahrensart, Erledigungsart, Ausgang des Verfahrens	Anteil in % an ...	Deutschland	Früheres Bundesgebiet einschl. Berlin-Ost	Neue Länder	Baden-Württemberg	Bayern	Berlin
Senate ohne Senate								
26	Erledigte Verfahren insgesamt		100	100	100	100	100	100
27	Klagen	Zeile 26	34.6	33.2	41.2	20.3	50.9	71.4
28	Normenkontrollen	Zeile 26	65.1	66.6	57.7	79.0	49.1	28.6
29	Anträge auf Prozeßkostenhilfe für Klage oder Normenkontrolle	Zeile 26	0.4	0.2	1.0	0.7	-	-
30	Beendet durch Urteil	Zeile 26	32.6	35.2	20.1	29.0	30.3	14.3
31	Revision zugelassen	Zeile 30	4.4	3.4	12.8	5.0	1.2	-
32	Revision nicht zugelassen	Zeile 30	73.1	73.8	66.7	95.0	73.8	100.0
33	Revision ausgeschlossen	Zeile 30	22.5	22.8	20.5	-	25.0	-
34	Gerichtsbescheid	Zeile 26	0.9	0.9	1.0	-	2.9	-
35	Beschluß	Zeile 26	56.8	53.5	72.7	58.0	45.5	85.7
36	Prozeßvergleich	Zeile 26	4.7	5.2	2.6	6.5	11.6	-
37	Ruhe des Verfahrens	Zeile 26	1.9	2.0	1.5	5.8	2.5	-
38	Sonstige Erledigungsart	Zeile 26	3.0	3.3	2.1	0.7	7.2	-
39	Durch Urteil, Gerichtsbescheid oder Beschluß beendete Verfahren	Zeile 26	90.3	89.6	93.8	87.0	78.7	100.0
40	Erledigt durch Stattgabe	Zeile 39	9.8	9.9	9.3	15.8	10.1	-
41	Teilweise Stattgabe bzw. Abweisung bzw. Ablehnung	Zeile 39	3.4	3.7	1.6	5.0	0.5	-
42	Abweisung bzw. Ablehnung	Zeile 39	37.4	40.6	22.5	47.5	35.8	42.9
43	bei diesen Erledigungsarten: Behörde beteiligt	Z. 40-42	99.0	98.9	100.0	100.0	98.0	33.3
44	Behörde hat obsiegt	Zeile 43	74.3	75.2	67.2	70.7	76.8	100.0
45	Behörde hat teilweise obsiegt / ist teilweise unterlegen	Zeile 43	5.9	6.1	4.9	6.1	1.0	-
46	Behörde ist unterlegen	Zeile 43	19.8	18.7	27.9	23.2	22.2	-
47	Zurücknahme	Zeile 39	32.6	31.8	36.3	20.0	35.8	57.1
48	Verweisung an ein anderes Gericht	Zeile 39	1.1	0.7	2.7	1.7	0.9	-
49	Hauptsacheerledigung	Zeile 39	15.4	12.8	26.9	9.2	17.0	-
50	Verbindung mit einer anderen Sache	Zeile 39	0.4	0.4	0.5	0.8	-	-
Senate für								
51	Erledigte Verfahren insgesamt		100	100	100	100	100	-
52	Klagen	Zeile 51	98.4	98.8	-	97.1	100.0	-
53	Normenkontrollen	Zeile 51	1.2	0.8	100.0	2.9	-	-
54	Anträge auf Prozeßkostenhilfe für Klage oder Normenkontrolle	Zeile 51	0.4	0.4	-	-	-	-
55	Beendet durch Urteil	Zeile 51	28.0	28.1	-	50.0	43.4	-
56	Revision zugelassen	Zeile 55	1.4	1.4	-	-	-	-
57	Revision nicht zugelassen	Zeile 55	97.2	97.2	-	94.1	100.0	-
58	Revision ausgeschlossen	Zeile 55	1.4	1.4	-	5.9	-	-
59	Gerichtsbescheid	Zeile 51	3.1	3.2	-	2.9	3.8	-
60	Beschluß	Zeile 51	65.7	65.6	100.0	44.1	43.1	-
61	Prozeßvergleich	Zeile 51	1.2	1.2	-	-	-	-
62	Ruhe des Verfahrens	Zeile 51	1.2	1.2	-	2.9	3.8	-
63	Sonstige Erledigungsart	Zeile 51	0.8	0.8	-	-	-	-
64	Durch Urteil, Gerichtsbescheid oder Beschluß beendete Verfahren	Zeile 51	96.9	96.8	100.0	97.1	96.2	-
65	Erledigt durch Stattgabe	Zeile 64	0.8	0.8	-	-	2.0	-
66	Teilweise Stattgabe bzw. Abweisung bzw. Ablehnung	Zeile 64	0.8	0.8	-	-	-	-
67	Abweisung bzw. Ablehnung	Zeile 64	31.3	31.0	100.0	54.5	47.1	-
68	bei diesen Erledigungsarten: Behörde beteiligt	Z. 65-67	100.0	100.0	100.0	100.0	100.0	-
69	Behörde hat obsiegt	Zeile 68	90.1	90.0	100.0	77.8	96.0	-
70	Behörde hat teilweise obsiegt / ist teilweise unterlegen	Zeile 68	2.5	2.5	-	-	-	-
71	Behörde ist unterlegen	Zeile 68	7.4	7.5	-	22.2	4.0	-
72	Zurücknahme	Zeile 64	57.3	57.6	-	39.4	41.2	-
73	Verweisung an ein anderes Gericht	Zeile 64	1.6	1.6	-	-	2.0	-
74	Hauptsacheerledigung	Zeile 64	8.1	8.2	-	6.1	7.8	-
75	Verbindung mit einer anderen Sache	Zeile 64	-	-	-	-	-	-

Statistisches Bundesamt, Verwaltungsgerichte 1998

ALS ERSTE INSTANZ

erledigte erstinstanzliche Hauptverfahren

Zulässigkeit der Revision, Ausgang des Verfahrens
zent

Brandenburg	Bremen	Hamburg	Hessen	Mecklenburg-Vorpommern	Niedersachsen	Nordrhein-Westfalen	Rheinland-Pfalz	Saarland	Sachsen	Sachsen-Anhalt	Schleswig-Holstein	Thüringen	Lfd. Nr.
-------------	--------	---------	--------	------------------------	---------------	---------------------	-----------------	----------	---------	----------------	--------------------	-----------	----------

für technische Großvorhaben

100	100	100	100	100	100	100	100	100	100	100	100	100	26
18.0	9.1	50.0	16.7	71.4	48.7	8.4	37.4	-	38.5	57.7	12.2	30.8	27
82.0	90.9	50.0	83.3	28.6	50.4	91.6	82.6	100.0	61.5	42.3	87.8	53.8	28
-	-	-	-	-	0.9	-	-	-	-	-	-	15.4	29
18.0	81.8	50.0	10.0	23.8	40.2	26.8	61.0	25.0	19.2	30.8	56.1	-	30
-	-	-	16.7	10.0	4.3	2.6	-	100.0	40.0	-	13.0	-	31
81.8	100.0	100.0	83.3	90.0	91.5	76.3	42.7	-	-	100.0	87.0	-	32
18.2	-	-	-	-	4.3	21.1	57.3	-	60.0	-	-	-	33
1.6	-	-	-	-	-	-	-	-	-	3.8	-	-	34
78.7	18.2	50.0	85.0	66.7	55.6	70.6	33.3	75.0	71.2	61.5	43.9	92.3	35
-	-	-	-	4.8	1.7	2.1	1.6	-	3.8	-	-	7.7	36
-	-	-	-	-	1.7	0.7	-	-	5.8	-	-	-	37
1.6	-	-	5.0	4.8	0.9	-	4.1	-	-	3.8	-	-	38
98.4	100.0	100.0	95.0	90.5	95.7	97.2	94.3	100.0	90.4	96.2	100.0	92.3	39
16.7	27.3	-	3.5	7.9	7.1	8.6	12.1	-	6.4	4.0	4.9	-	40
-	-	-	-	5.3	1.8	6.5	7.8	-	2.1	-	9.8	-	41
10.0	63.6	100.0	33.3	21.1	38.4	33.8	51.7	50.0	21.3	60.0	43.9	16.7	42
100.0	100.0	100.0	100.0	100.0	100.0	100.0	98.8	100.0	100.0	100.0	100.0	100.0	43
37.5	70.0	100.0	81.0	61.5	81.1	72.1	73.2	100.0	71.4	93.8	79.2	100.0	44
62.5	30.0	-	-	15.4	3.8	10.3	11.0	-	7.1	-	12.5	-	45
33.3	9.1	-	19.0	23.1	15.1	17.5	15.9	-	21.4	6.3	8.3	-	46
-	-	-	43.9	28.9	45.5	33.1	23.3	25.0	46.8	24.0	14.6	58.3	47
38.3	-	-	19.3	36.8	0.9	-	0.9	-	4.3	4.0	-	16.7	48
1.7	-	-	-	-	6.3	16.5	4.3	25.0	19.1	8.0	26.8	8.3	49
-	-	-	-	-	-	1.4	-	-	-	-	-	-	50

technische Großvorhaben

100	100	100	100	-	100	100	100	100	-	-	100	-	51
-	100.0	100.0	94.1	-	100.0	98.8	100.0	100.0	-	-	100.0	-	52
100.0	-	-	5.9	-	-	-	-	-	-	-	-	-	53
-	-	-	-	-	-	1.2	-	-	-	-	-	-	54
-	-	25.0	-	-	16.7	12.9	12.5	35.7	-	-	55.0	-	55
-	-	-	-	-	-	9.1	-	-	-	-	-	-	56
-	-	100.0	-	-	100.0	90.9	100.0	100.0	-	-	100.0	-	57
-	-	-	-	-	-	-	-	-	-	-	-	-	58
100.0	100.0	75.0	70.6	-	83.3	84.7	81.3	50.0	-	-	45.0	-	59
-	-	-	17.6	-	-	-	-	-	-	-	-	-	60
-	-	-	-	-	-	-	-	-	-	-	-	-	61
-	-	-	11.8	-	-	-	-	-	-	-	-	-	62
-	-	-	-	-	-	-	-	-	-	-	-	-	63
100.0	100.0	100.0	70.6	-	100.0	100.0	100.0	100.0	-	-	100.0	-	64
-	-	-	-	-	-	-	-	-	-	-	5.0	-	65
-	-	-	-	-	-	1.2	-	7.1	-	-	-	-	66
100.0	-	25.0	-	-	16.7	15.3	18.8	42.9	-	-	50.0	-	67
100.0	-	100.0	-	-	100.0	100.0	100.0	100.0	-	-	100.0	-	68
100.0	-	100.0	-	-	100.0	92.9	100.0	85.7	-	-	90.9	-	69
-	-	-	-	-	-	7.1	-	14.3	-	-	-	-	70
-	100.0	75.0	66.7	-	83.3	72.9	81.3	50.0	-	-	9.1	-	71
-	-	-	-	-	-	3.5	-	-	-	-	25.0	-	72
-	-	-	33.3	-	-	7.1	-	-	-	-	-	-	73
-	-	-	-	-	-	-	-	-	-	-	20.0	-	74
-	-	-	-	-	-	-	-	-	-	-	-	-	75

2 OBERVERWALTUNGSGERICHTE
2.2 Vor dem Oberverwaltungsgericht 1998
2.2.2 Verfahrens

Lfd. Nr.	Verfahrensdauer	Deutsch-land	Früheres Bundes-gebiet einschl. Berlin-Ost	Neue Länder	Baden-Württem-berg	Bayern	Berlin
Senate							
An							
1	Erledigte Verfahren insgesamt	1 371	1 176	195	172	330	7
2	Durchschnittsdauer in Monaten	17.6	18.3	13.2	11.4	19.4	28.1
Pro							
3	Verfahrensdauer mehr als ... bis ... Monate	100	100	100	100	100	100
4	bis 3	15.4	14.7	19.5	16.3	14.8	14.3
5	3 - 6	12.1	11.3	16.9	15.7	13.0	-
6	6 - 12	18.7	18.3	21.5	23.1	16.1	14.3
7	12 - 18	12.8	12.8	12.3	16.9	9.7	-
8	18 - 24	12.2	12.3	11.3	11.0	8.8	28.6
9	24 - 36	16.8	17.2	14.9	9.9	21.2	-
10	mehr als 36 Monate	12.0	13.4	3.6	1.2	16.4	42.9
An							
11	Durch Urteil beendete Verfahren	435	396	39	57	107	1
12	Durchschnittsdauer in Monaten	20.3	21.1	12.0	14.5	26.9	38.4
Pro							
13	Verfahrensdauer mehr als ... bis ... Monate	100	100	100	100	100	100
14	bis 3	1.8	1.5	5.1	-	0.9	-
15	3 - 6	9.0	7.6	23.1	14.0	9.3	-
16	6 - 12	22.8	21.7	33.3	35.1	14.0	-
17	12 - 18	19.1	19.4	15.4	19.3	11.2	-
18	18 - 24	14.0	14.1	12.8	10.5	11.2	-
19	24 - 36	19.5	20.7	7.7	19.3	27.1	-
20	mehr als 36 Monate	13.8	14.9	2.6	1.8	28.2	100.0
An							
21	Durch Sachbeschuß (Gerichtsbescheid) beendete Verfahren	18	16	2	1	10	-
22	Durchschnittsdauer in Monaten	18.6	17.1	30.4	5.7	9.9	-
Pro							
23	Verfahrensdauer mehr als ... bis ... Monate	100	100	100	100	100	-
24	bis 3	16.7	18.8	-	-	20.0	-
25	3 - 6	22.2	25.0	-	100.0	30.0	-
26	6 - 12	5.6	6.3	-	-	10.0	-
27	12 - 18	11.1	12.5	-	-	20.0	-
28	18 - 24	5.6	6.3	-	-	10.0	-
29	24 - 36	27.8	18.8	100.0	-	10.0	-
30	mehr als 36 Monate	11.1	12.5	-	-	-	-

ALS ERSTE INSTANZ
erledigte erstinstanzliche Hauptverfahren
dauer

Branden- burg	Bremen	Hamburg	Hessen	Mecklen- burg- Vor- pommern	Nieder- sachsen	Nord- rhein- West- falen	Rhein- land- Pfalz	Saar- land	Sachsen	Sachsen- Anhalt	Schles- wig- Holstein	Thüringen	Lfd. Nr.
insgesamt													
zahl													
62 14.3	15 13.6	6 22.9	77 31.6	42 16.2	123 17.0	228 20.7	139 11.2	18 26.5	52 12.3	26 9.0	61 23.2	13 9.6	1 2
zent													
100 9.7 19.4 27.4 14.5 6.5 19.4 3.2	100 20.0 26.7 13.3 13.3 - 26.7 -	100 33.3 16.7 - - - 16.7 33.3	100 13.0 10.4 11.7 3.9 11.7 9.1 40.3	100 16.7 7.1 11.9 16.7 26.2 19.0 2.4	100 14.6 8.1 12.2 14.6 22.0 22.0 6.5	100 15.4 7.9 13.6 10.5 12.3 25.4 14.9	100 17.3 12.2 27.3 25.2 11.5 5.8 0.7	100 - 11.1 22.2 - 11.1 11.1 44.4	100 19.2 21.2 23.1 - 7.7 13.5 3.8	100 34.6 19.2 26.9 - 11.5 3.8 3.8	100 4.9 4.9 19.7 13.1 21.3 13.1 23.0	100 46.2 15.4 7.7 15.4 - 7.7 7.7	3 4 5 6 7 8 9 10
zahl													
11 7.9	9 7.6	2 33.9	6 41.4	10 16.9	48 20.1	49 27.3	77 12.8	6 15.2	10 16.9	8 5.2	34 25.3	-	11 12
zent													
100 9.1 18.2 54.5 18.2 - -	100 11.1 44.4 22.2 22.2 - -	100 - - - - 50.0 50.0	100 - - 16.7 16.7 10.0 66.7	100 - 30.0 20.0 40.0 10.0 -	100 - 2.1 14.6 20.8 27.1 29.2 6.3	100 4.1 4.1 6.1 10.2 12.2 40.8 22.4	100 2.6 5.2 36.4 40.3 11.7 3.9 -	100 - - 66.7 - 16.7 - 16.7	100 - 30.0 10.0 20.0 10.0 20.0 10.0	100 12.5 50.0 37.5 - - - -	100 - 2.9 20.6 14.7 23.5 11.8 26.5	- - - - - - -	13 14 15 16 17 18 19 20
zahl													
1 30.4	-	-	-	-	-	2 47.1	1 3.0	2 35.5	-	1 30.5	-	-	21 22
zent													
100 - - - 100.0 -	- - - - - -	- - - - - -	- - - - - -	- - - - - -	- - - - - -	100 - - - 100.0 -	100 100.0 - - - -	100 - - - 100.0 -	- - - - 100.0 -	100 - - - - -	- - - - -	- - - - -	23 24 25 26 27 28 29 30

2 OBERVERWALTUNGSGERICHTE
2.2 Vor dem Oberverwaltungsgericht 1998
noch: 2.2.2 Verfahrens

Lfd. Nr.	Verfahrensdauer	Deutschland	Früheres Bundesgebiet einschl. Berlin-Ost	Neue Länder	Baden-Württemberg	Bayern	Berlin
		Senats ohne Senate					
		An					
31	Erledigte Verfahren insgesamt	1 117	923	194	138	277	7
32	Durchschnittsdauer in Monaten	17.5	18.4	13.1	11.3	19.4	28.1
		Pro					
33	Verfahrensdauer mehr als ... bis ... Monate	100	100	100	100	100	100
34	bis 3	14.9	13.9	19.6	14.5	13.4	14.3
35	3 - 6	12.1	11.1	17.0	14.5	13.0	-
36	6 - 12	19.2	18.7	21.6	32.6	15.2	14.3
37	12 - 18	13.2	13.5	11.9	18.8	8.7	-
38	18 - 24	12.8	13.1	11.3	11.6	9.7	28.6
39	24 - 36	16.4	16.7	14.9	6.5	24.2	-
40	mehr als 36 Monate	11.4	13.0	3.6	1.4	15.9	42.9
		An					
41	Durch Urteil beendete Verfahren	364	325	39	40	84	1
42	Durchschnittsdauer in Monaten	19.2	20.0	12.0	14.5	25.6	38.4
		Pro					
43	Verfahrensdauer mehr als ... bis ... Monate	100	100	100	100	100	100
44	bis 3	2.2	1.8	5.1	-	1.2	-
45	3 - 6	8.2	6.5	23.1	7.5	8.3	-
46	6 - 12	23.9	22.8	33.3	42.5	11.9	-
47	12 - 18	20.1	20.6	15.4	20.0	9.5	-
48	18 - 24	15.9	16.3	12.8	15.0	14.3	-
49	24 - 36	18.7	20.0	7.7	12.5	32.1	-
50	mehr als 36 Monate	11.0	12.0	2.6	2.5	22.6	100.0
		Senats für					
		An					
51	Erledigte Verfahren insgesamt	254	253	1	34	53	-
52	Durchschnittsdauer in Monaten	18.1	18.1	12.6	11.8	19.0	-
		Pro					
53	Verfahrensdauer mehr als ... bis ... Monate	100	100	100	100	100	-
54	bis 3	17.7	17.8	-	23.5	22.6	-
55	3 - 6	12.2	12.3	-	20.6	13.2	-
56	6 - 12	16.5	16.6	-	14.7	20.8	-
57	12 - 18	10.6	10.3	100.0	8.8	15.1	-
58	18 - 24	9.4	9.5	-	8.8	3.8	-
59	24 - 36	18.9	19.0	-	23.5	5.7	-
60	mehr als 36 Monate	14.6	14.6	-	-	18.9	-
		An					
61	Durch Urteil beendete Verfahren	71	71	-	17	23	-
62	Durchschnittsdauer in Monaten	26.3	26.3	-	14.4	31.8	-
		Pro					
63	Verfahrensdauer mehr als ... bis ... Monate	100	100	-	100	100	-
64	bis 3	-	-	-	-	-	-
65	3 - 6	12.7	12.7	-	29.4	13.0	-
66	6 - 12	16.9	16.9	-	17.6	21.7	-
67	12 - 18	14.1	14.1	-	17.6	17.4	-
68	18 - 24	4.2	4.2	-	-	-	-
69	24 - 36	23.9	23.9	-	35.3	8.7	-
70	mehr als 36 Monate	28.2	28.2	-	-	33.1	-

ALS ERSTE INSTANZ

erledigte erstinstanzliche Hauptverfahren

dauer

Brandenburg	Bremen	Hamburg	Hessen	Mecklenburg-Vorpommern	Niedersachsen	Nordrhein-Westfalen	Rheinland-Pfalz	Saarland	Sachsen	Sachsen-Anhalt	Schleswig-Holstein	Thüringen	Lfd. Nr.
-------------	--------	---------	--------	------------------------	---------------	---------------------	-----------------	----------	---------	----------------	--------------------	-----------	----------

für technische Großvorhaben

zahl

61	11	2	60	42	117	143	123	4	52	26	41	13	31
14.4	7.4	48.4	36.0	16.2	17.4	21.8	11.7	11.8	12.3	9.0	21.8	8.8	32

zent

100	100	100	100	100	100	100	100	100	100	100	100	100	33
9.8	27.3	-	15.0	16.7	14.5	14.0	14.6	-	19.2	34.6	7.3	46.2	34
19.7	36.4	-	10.0	7.1	6.0	9.1	10.6	50.0	21.2	19.2	2.4	15.4	35
27.9	18.2	-	8.3	11.9	12.8	12.6	29.3	-	23.1	26.9	22.0	7.7	36
13.1	18.2	-	1.7	16.7	15.4	11.2	26.0	-	11.5	-	14.6	15.4	37
6.6	-	-	5.0	26.2	22.2	14.7	13.0	50.0	7.7	11.5	19.5	-	38
19.7	-	-	10.0	19.0	22.2	21.7	5.7	-	13.5	3.8	19.5	7.7	39
3.3	-	100.0	50.0	2.4	6.8	16.8	0.8	-	3.8	3.8	14.6	7.7	40

zahl

11	9	1	6	10	47	38	75	1	10	8	23	-	41
7.9	7.6	36.4	41.4	16.9	19.9	26.6	12.8	18.8	16.9	5.2	19.9	-	42

zent

100	100	100	100	100	100	100	100	100	100	100	100	-	43
9.1	11.1	-	-	-	-	5.3	2.7	-	-	12.5	-	-	44
18.2	44.4	-	-	-	2.1	5.3	5.3	-	30.0	50.0	-	-	45
54.5	22.2	-	-	30.0	14.9	7.9	37.3	-	10.0	-	30.4	-	46
18.2	22.2	-	16.7	20.0	21.3	13.2	38.7	-	20.0	-	17.4	-	47
-	-	-	16.7	40.0	27.7	10.5	12.0	100.0	10.0	-	30.4	-	48
-	-	-	-	10.0	27.7	34.2	4.0	-	20.0	-	17.4	-	49
-	-	100.0	66.7	-	6.4	23.7	-	-	10.0	-	4.3	-	50

technische Großvorhaben

zahl

1	4	4	17	-	6	85	16	14	-	-	20	-	51
12.6	33.8	10.2	15.9	-	10.1	18.8	6.8	30.6	-	-	26.2	-	52

zent

100	100	100	100	-	100	100	100	100	-	-	100	-	53
-	-	50.0	5.9	-	16.7	17.6	37.5	-	-	-	-	-	54
-	-	25.0	11.8	-	50.0	5.9	25.0	-	-	-	10.0	-	55
-	-	-	23.5	-	-	15.3	12.5	28.6	-	-	15.0	-	56
100.0	-	-	11.8	-	-	9.4	18.8	-	-	-	10.0	-	57
-	-	-	35.3	-	16.7	8.2	-	-	-	-	25.0	-	58
-	100.0	25.0	5.9	-	16.7	31.8	6.3	14.3	-	-	-	-	59
-	-	-	5.9	-	-	11.8	-	57.1	-	-	40.0	-	60

zahl

-	-	1	-	-	1	11	2	5	-	-	11	-	61
-	-	31.3	-	-	27.9	29.8	13.1	14.5	-	-	36.7	-	62

zent

-	-	100	-	-	100	100	100	100	-	-	100	-	63
-	-	-	-	-	-	-	-	-	-	-	-	-	64
-	-	-	-	-	-	-	-	-	-	-	9.1	-	65
-	-	-	-	-	-	-	100.0	-	-	-	9.1	-	66
-	-	-	-	-	-	18.2	-	-	-	-	9.1	-	67
-	-	100.0	-	-	100.0	63.6	-	-	-	-	-	-	68
-	-	-	-	-	-	18.2	-	20.0	-	-	72.7	-	69
-	-	-	-	-	-	-	-	-	-	-	-	-	70

2 OBERVERWALTUNGSGERICHTE
2.2 Vor dem Obergerverwaltungsgericht 1998
2.2.3 Verfahrensbeteiligte,

Lfd. Nr.	Verfahrensbeteiligte, Beweiserhebung, Sachgebiet	Anteil in % an ...	Deutschland	Früheres Bundesgebiet einschl. Berlin-Ost	Neue Länder	Baden-Württemberg	Bayern	Berlin
								Senate An
1	Erledigte Verfahren insgesamt		1 371	1 176	195	172	330	7
								Pro
	<u>Vertreter des öffentlichen Interesses</u>							
2	... war beteiligt	Zeile 1	19.3	22.0	2.6	-	37.9	-
3	... war nicht beteiligt	Zeile 1	80.7	78.0	97.4	100.0	62.1	100.0
	<u>Vertretung durch Bevollmächtigte 1)</u>							
4	Kläger/Antragsteller war durch Bevollmächtigten vertreten	Zeile 1	84.5	84.9	82.1	89.5	80.3	100.0
5	und zwar durch einen Rechtsanwalt	Zeile 1	82.6	82.8	81.0	87.2	78.5	100.0
6	durch einen sonstigen Bevollmächtigten	Zeile 1	2.0	2.1	1.0	2.3	1.8	-
7	Beklagter/Antragsgegner war durch Bevollmächtigten vertreten	Zeile 1	30.5	31.2	26.2	89.5	25.5	14.3
8	und zwar durch einen Rechtsanwalt	Zeile 1	19.7	19.1	23.1	14.5	25.5	14.3
9	durch einen sonstigen Bevollmächtigten	Zeile 1	10.8	12.1	3.1	75.0	-	-
	<u>Beweiserhebung</u>							
10	Es fand keine Beweiserhebung statt	Zeile 1	89.6	89.9	88.2	89.0	83.9	85.7
11	Es fand mindestens eine Beweiserhebung statt	Zeile 1	10.4	10.1	11.8	11.0	16.1	14.3
12	und zwar durch den beauftragten Richter	Zeile 11	30.3	36.1	-	-	-	-
13	durch den Senat	Zeile 11	69.7	63.9	100.0	100.0	100.0	100.0
14	durch den Richter und den Senat	Zeile 11	-	-	-	-	-	-
	<u>Sachgebiet (ausgewählte Hauptgruppen und Einzelsachgebiete)</u>							
15	300 Wirtschafts- und Wirtschaftsverwaltungsrecht, Landwirtschafts-, Jagd-, Forst- und Fischereirecht, Recht der freien Berufe	Zeile 1	22.9	21.3	32.8	12.8	43.0	-
16	333 Atom- und Strahlenschutzrecht	Zeile 1	0.9	0.9	1.0	-	1.2	-
17	341 Agrarordnung, Flurbereinigung	Zeile 1	21.0	19.6	29.7	12.2	41.8	-
18	500 Raumordnung, Landesplanung, Bau-, Boden- und Städtebauförderungsrecht einschl. Enteignung	Zeile 1	38.0	41.3	17.9	52.3	29.4	57.1
19	520 Bauplanungs-, Bauordnungs- und Städtebauförderungsrecht	Zeile 1	37.6	40.9	17.4	51.7	28.8	57.1

1) In einzelnen Fällen kommt es vor, daß die Partei gleichzeitig durch einen Rechtsanwalt und durch einen anderen Bevollmächtigten vertreten wird.

ALS ERSTE INSTANZ
erledigte erstinstanzliche Hauptverfahren
Beweiserhebung, Sachgebiete

Branden- burg	Bremen	Hamburg	Hessen	Mecklen- burg- Vor- pommern	Nieder- sachsen	Nord- rhein- West- falen	Rhein- land- Pfalz	Saar- land	Sachsen	Sachsen- Anhalt	Schles- wig- Holstein	Thüringen	Lfd. Nr.
insgesamt zahl													
62	15	6	77	42	123	228	139	18	52	26	61	13	1
zent													
100.0	100.0	100.0	100.0	4.8 95.2	100.0	58.8 41.2	100.0	100.0	100.0	100.0	100.0	23.1 76.9	2 3
87.1 83.9 3.2	100.0 100.0 -	66.7 66.7 -	83.1 83.1 -	83.3 83.3 -	78.9 77.2 1.6	88.6 88.2 0.4	82.0 79.9 2.2	100.0 50.0 50.0	76.9 76.9 -	80.8 80.8 -	96.7 96.7 -	76.9 76.9 -	4 5 6
40.3 30.6 9.7	- - -	16.7 16.7 -	6.5 1.3 5.2	4.8 4.8 -	18.7 18.7 -	13.2 10.1 3.1	25.2 25.2 -	61.1 61.1 -	32.7 32.7 -	26.9 26.9 -	37.7 34.4 3.3	- - -	7 8 9
100.0 - - -	100.0 - - -	100.0 - - -	100.0 - - -	45.2 54.8 -	93.4 1.6 100.0	83.3 16.7 97.4 2.6	99.3 0.7 -	100.0 - -	100.0 - -	100.0 - -	91.8 8.2 80.0 20.0	100.0 - -	10 11 12 13 14
17.7 - 17.7	- - -	- - -	14.3 - 13.0	69.0 - 66.7	17.9 - 16.3	4.4 0.9 3.5	25.2 - 22.3	- - -	23.1 - 19.2	42.3 7.7 30.8	13.1 6.6 3.3	7.7 - 7.7	15 16 17
33.9 32.3	20.0 20.0	33.3 16.7	35.1 35.1	4.8 4.8	30.9 30.9	57.5 57.5	48.2 47.5	16.7 16.7	13.5 13.5	7.7 7.7	39.3 39.3	23.1 23.1	18 19

2 OBERVERWALTUNGSGERICHTE
2.2 Vor dem Oberverwaltungsgericht 1998
noch: 2.2.3 Verfahrensbeteiligte,

Lfd. Nr.	Verfahrensbeteiligte, Beweiserhebung	Anteil in % an ...	Deutschland	Früheres Bundesgebiet einschl. Berlin-Ost	Neue Länder	Baden-Württemberg	Bayern	Berlin
Senate ohne Senate								
An								
20	Erledigte Verfahren insgesamt		1 117	923	194	138	277	7
Pro								
<u>Vertreter des öffentlichen Interesses</u>								
21	... war beteiligt	Zeile 20	21.3	25.2	2.6	-	33.4	-
22	... war nicht beteiligt	Zeile 20	78.7	74.8	97.4	100.0	60.6	100.0
<u>Vertretung durch Bevollmächtigte 1)</u>								
23	Kläger/Antragsteller war durch Bevollmächtigten vertreten	Zeile 20	83.7	84.0	82.5	88.4	79.4	100.0
24	und zwar durch einen Rechtsanwalt	Zeile 20	82.4	82.6	81.4	87.7	77.3	100.0
25	durch einen sonstigen Bevollmächtigten	Zeile 20	1.3	1.4	1.0	0.7	2.2	-
26	Beklagter/Antragsgegner war durch Bevollmächtigten							
27	vertreten	Zeile 20	33.2	34.7	26.3	91.3	23.6	14.3
27	und zwar durch einen Rechtsanwalt	Zeile 20	22.4	22.2	23.2	16.7	23.6	14.3
28	durch einen sonstigen Bevollmächtigten	Zeile 20	10.8	12.5	3.1	74.6	-	-
<u>Beweiserhebung</u>								
29	Es fand keine Beweiserhebung statt	Zeile 20	87.6	87.6	87.6	87.0	81.9	85.7
30	Es fand mindestens eine Beweiserhebung statt	Zeile 20	12.3	12.4	11.9	13.0	18.1	14.3
31	und zwar durch den beauftragten Richter	Zeile 30	31.4	37.7	-	-	-	-
32	durch den Senat	Zeile 30	68.6	62.3	100.0	100.0	100.0	100.0
33	durch den Richter und den Senat	Zeile 30	-	-	-	-	-	-
Senate für								
An								
34	Erledigte Verfahren insgesamt		254	253	1	34	53	-
Pro								
<u>Vertreter des öffentlichen Interesses</u>								
35	... war beteiligt	Zeile 34	10.2	10.3	-	-	30.2	-
36	... war nicht beteiligt	Zeile 34	89.8	89.7	100.0	100.0	69.8	-
<u>Vertretung durch Bevollmächtigte 1)</u>								
37	Kläger/Antragsteller war durch Bevollmächtigten vertreten	Zeile 34	88.2	88.5	-	94.1	84.9	-
38	und zwar durch einen Rechtsanwalt	Zeile 34	83.5	83.8	-	85.3	84.9	-
39	durch einen sonstigen Bevollmächtigten	Zeile 34	4.7	4.7	-	8.8	-	-
40	Beklagter/Antragsgegner war durch Bevollmächtigten							
41	vertreten	Zeile 34	18.5	18.6	-	82.4	3.8	-
41	und zwar durch einen Rechtsanwalt	Zeile 34	7.9	7.9	-	5.9	3.8	-
42	durch einen sonstigen Bevollmächtigten	Zeile 34	10.6	10.7	-	76.5	-	-
<u>Beweiserhebung</u>								
43	Es fand keine Beweiserhebung statt	Zeile 34	98.0	98.0	100.0	97.1	94.3	-
44	Es fand mindestens eine Beweiserhebung statt	Zeile 34	2.0	2.0	-	2.9	5.7	-
45	und zwar durch den beauftragten Richter	Zeile 44	-	-	-	-	-	-
46	durch den Senat	Zeile 44	100.0	100.0	-	100.0	100.0	-
47	durch den Richter und den Senat	Zeile 44	-	-	-	-	-	-

1) In einzelnen Fällen kommt es vor, daß die Partei gleichzeitig durch einen Rechtsanwalt und durch einen anderen Bevollmächtigten vertreten wird.

ALS ERSTE INSTANZ

erledigte erstinstanzliche Hauptverfahren

Beweiserhebung, Sachgebiete

Brandenburg	Bremen	Hamburg	Hessen	Mecklenburg-Vorpommern	Niedersachsen	Nordrhein-Westfalen	Rheinland-Pfalz	Saarland	Sachsen	Sachsen-Anhalt	Schleswig-Holstein	Thüringen	Lfd. Nr.
-------------	--------	---------	--------	------------------------	---------------	---------------------	-----------------	----------	---------	----------------	--------------------	-----------	----------

für technische Großvorhaben

zahl

61 11 2 60 42 117 143 123 4 52 26 41 13 | 20

zent

100.0	100.0	100.0	100.0	4.8 95.2	100.0	86.7 13.3	100.0	100.0	100.0	100.0	100.0	23.1 76.9	21 22
88.5 85.2 3.3	100.0 100.0	50.0 50.0	78.3 78.3	83.3 83.3	77.8 76.1 1.7	92.3 91.6 0.7	82.1 79.7 2.4	100.0 100.0	76.9 76.9	80.8 80.8	95.1 95.1	76.9 76.9	23 24 25
41.0 31.1 9.8	-	-	8.3 1.7 6.7	4.8 4.8	19.7 19.7	20.3 16.1 4.2	26.8 26.8	25.0 25.0	32.7 32.7	26.9 26.9	48.8 43.9 4.9	-	26 27 28

100.0	100.0	100.0	100.0	45.2 54.8	98.3 1.7 100.0	73.4 26.6 97.4 2.6	99.2 0.8	100.0	100.0	100.0	90.2 9.8 100.0	92.3	29 30 31 32 33
-------	-------	-------	-------	--------------	----------------------	-----------------------------	-------------	-------	-------	-------	----------------------	------	----------------------------

technische Großvorhaben

zahl

1 4 4 17 - 6 85 16 14 - - 20 - | 34

zent

100.0	100.0	100.0	100.0	-	100.0	11.8 88.2	100.0	100.0	-	-	100.0	-	35 36
-	100.0 100.0	75.0 75.0	100.0 100.0	-	100.0 100.0	82.4 82.4	81.3 81.3	100.0 35.7 64.3	-	-	100.0 100.0	-	37 38 39
-	-	25.0 25.0	-	-	-	1.2 1.2	12.5 12.5	71.4 71.4	-	-	15.0 15.0	-	40 41 42
100.0	100.0	100.0	100.0	-	100.0	100.0	100.0	100.0	-	-	95.0 5.0	-	43 44 45 46 47

3 OBERVERWALTUNGSGERICHTE ALS RECHTSMITTELINSTANZ

3.1 Geschäftsentwicklung der Berufungen, Beschwerden gegen Hauptsacheentscheidungen in Personalvertretungssachen und Beschwerden in Disziplinarverfahren vor dem Obergerverwaltungsgericht

3.1.1 Geschäftsentwicklung 1993 bis 1998

Stand der Erledigung	Früheres Bundesgebiet 1)		Deutschland			
	1993	1994	1995	1996	1997	1998

Senate insgesamt

Anhängige Verfahren zu Jahresbeginn	23 008	20 240	25 370	29 476	30 413	25 328 r
Neuzugänge 2)	23 619	34 632	39 273	38 521	33 081	33 564
Abgaben innerhalb des Gerichts	703	1 373	3 590	2 641	1 673	2 887
Erledigte Verfahren 2)	26 387	30 587	35 167	37 584	38 502	35 682
Anhängige Verfahren am Jahresende	20 240	24 285	29 476	30 413	24 992	23 210

Allgemeine Senate

Anhängige Verfahren zu Jahresbeginn	14 532	14 224	14 436	16 135	16 716	12 844 r
Neuzugänge 2)	11 359	11 292	13 387	13 194	10 051	10 075
Abgaben innerhalb des Gerichts	477	709	863	748	585	1 232
Erledigte Verfahren 2)	11 667	11 470	11 688	12 613	14 022	13 014
Anhängige Verfahren am Jahresende	14 224	14 046	16 135	16 716	12 745	9 905

Asylsenate

Anhängige Verfahren zu Jahresbeginn	8 476	6 016	10 934	13 341	13 697	12 484 r
Neuzugänge 2)	12 260	23 340	25 886	25 327	23 030	23 489
Abgaben innerhalb des Gerichts	226	664	2 727	1 895	1 088	1 655
Erledigte Verfahren 2)	14 720	19 117	23 479	24 971	24 480	22 668
Anhängige Verfahren am Jahresende	6 016	10 239	13 341	13 697	12 247	13 305

1) Seit dem 3. Oktober 1990 einschl. Berlin-Ost.
2) Ohne Abgaben innerhalb des Gerichts.

3 OBERVERWALTUNGSGERICHTE

3.1 Geschäftsentwicklung der Berufungen *) , Beschwerden gegen Hauptsacheentscheidungen in

3.1.2 Geschäftsentwicklung

Lfd. Nr.	Stand der Erledigung	Deutsch- land	Früheres Bundes- gebiet einschl. Berlin-Ost	Neue Länder	Baden- Württem- berg	Bayern	Berlin
-------------	----------------------	------------------	---	----------------	----------------------------	--------	--------

Senate

1	Anhängige Verfahren zu Jahresbeginn	25 328	23 005	2 323	1 991	5 188	1 072
2	Neuzugänge 1)	33 564	29 853	3 711	3 945	7 342	543
3	Abgaben innerhalb des Gerichts	2 887	2 656	231	126	124	19
4	Erledigte Verfahren 1)	35 682	32 584	3 098	4 165	7 780	897
5	Anhängige Verfahren am Jahresende	23 210	20 274	2 936	1 771	4 750	718

Allgemeine

6	Anhängige Verfahren zu Jahresbeginn	12 844	11 825	1 019	869	2 494	821
7	Neuzugänge 1)	10 075	8 905	1 170	1 238	1 631	389
8	Abgaben innerhalb des Gerichts	1 232	1 167	65	54	66	19
9	Erledigte Verfahren 1)	13 014	11 999	1 015	1 359	2 132	716
10	Anhängige Verfahren am Jahresende	9 905	8 731	1 174	748	1 993	494

Asyl

11	Anhängige Verfahren zu Jahresbeginn	12 484	11 180	1 304	1 122	2 694	251
12	Neuzugänge 1)	23 489	20 948	2 541	2 707	5 711	154
13	Abgaben innerhalb des Gerichts	1 655	1 489	166	72	58	-
14	Erledigte Verfahren 1)	22 668	20 585	2 083	2 806	5 648	181
15	Anhängige Verfahren am Jahresende	13 305	11 543	1 762	1 023	2 757	224

*) Berufungen mit Anträgen auf Zulassung.
1) Ohne Abgaben innerhalb des Gerichts.

Statistisches Bundesamt, Verwaltungsgenichte 1998

ALS RECHTSMITTELINSTANZ

Personalvertretungssachen und Beschwerden in Disziplinarverfahren vor dem Oberverwaltungsgericht

1998 nach Ländern

Brandenburg	Bremen	Hamburg	Hessen	Mecklenburg-Vorpommern	Niedersachsen	Nordrhein-Westfalen	Rheinland-Pfalz	Saarland	Sachsen	Sachsen-Anhalt	Schleswig-Holstein	Thüringen	Lfd. Nr.
-------------	--------	---------	--------	------------------------	---------------	---------------------	-----------------	----------	---------	----------------	--------------------	-----------	----------

insgesamt

233	133	783	3 068	201	2 769	5 023	1 274	852	430	578	852	821	1
276	248	800	2 841	348	3 785	6 567	2 076	773	813	1 690	933	584	2
20	1	64	1 081	25	360	437	86	211	1	56	147	129	3
264	262	842	2 654	238	4 359	7 350	2 234	1 010	698	1 366	1 031	532	4
245	119	741	3 255	311	2 195	4 240	1 116	615	605	902	754	873	5

Senate

106	46	415	1 235	68	1 623	3 220	511	196	296	307	395	242	6
158	106	316	675	94	1 263	1 944	764	152	290	397	427	231	7
18	1	29	445	18	128	309	9	9	1	18	98	10	8
116	101	396	844	77	1 848	2 896	935	259	298	367	513	157	9
148	51	335	1 066	85	1 038	2 268	340	89	288	337	309	316	10

senate

127	87	368	1 833	133	1 146	1 803	763	656	194	271	457	579	11
118	142	484	2 168	254	2 522	4 623	1 312	621	523	1 293	506	353	12
2	-	35	636	7	232	128	77	202	-	38	49	119	13
148	161	446	1 810	161	2 511	4 454	1 299	751	400	999	518	375	14
97	68	406	2 189	226	1 157	1 972	776	526	317	565	445	557	15

3 OBERVERWALTUNGSGERICHTE

3.2 Vor dem Oberverwaltungsgericht erledigte Berufungen *), Beschwerden gegen Hauptsache

3.2.1 Art des Verfahrens, Art der Erledigung,

An

Lfd. Nr.	Verfahrensart, Erledigungsart, Ausgang des Verfahrens	Deutschland	Früheres Bundesgebiet einschl. Berlin-Ost	Neue Länder	Baden-Württemberg	Bayern	Berlin
1	Erledigte Verfahren insgesamt	35 682	32 584	3 098	4 165	7 780	897
2	Berufungen	9 098	8 633	465	876	1 891	456
3	Antrag auf Zulassung der Berufung	26 143	23 558	2 585	3 224	5 868	420
4	Beschwerden in Personalvertretungssachen	235	193	42	7	9	15
5	Beschwerden in Disziplinarverfahren	102	98	4	10	6	6
6	Anträge auf Prozeßkostenhilfe für ein o.g. Verfahren	104	102	2	48	6	-
7	Beendet durch Urteil	3 795	3 609	186	429	501	115
8	Revision zugelassen	88	84	4	9	15	3
9	Revision nicht zugelassen	3 707	3 525	182	420	486	112
10	Beschluß nach § 79 Abs. 3 AsylVfG	290	290	-	-	258	-
11	Beschluß nach § 130a VwGO	1 401	1 371	30	192	387	7
12	Beschluß (ohne lfd. Nrn. 10 und 11)	29 530	26 710	2 820	3 476	6 507	750
13	Prozeßvergleich	430	383	47	33	94	5
14	Ruhen des Verfahrens	82	78	4	30	19	1
15	Sonstige Erledigungsart	154	143	11	5	14	19
16	Durch Urteil oder Beschluß beendete Verfahren, die Antrag auf Zulassung der Berufung (lfd. Nr. 3) zum Gegenstand hatten	26 039	23 482	2 557	3 221	5 855	414
17	Erledigt durch Stattgabe	4 134	3 863	271	308	1 309	57
18	Teilweise Stattgabe bzw. teilweise Zurückweisung ...	71	66	5	15	3	-
19	Zurückweisung	18 974	17 191	1 783	1 968	4 348	294
20	Verwerfung	1 688	1 435	253	843	30	16
21	Zurücknahme des Rechtsmittels	733	530	203	60	117	25
22	Zurücknahme des Antrags	231	202	29	24	27	7
23	Zurückverweisung bzw. Verweisung an ein anderes Gericht	3	3	-	-	-	-
24	Hauptsacheerledigung	124	111	13	3	21	15
25	Verbindung mit einer anderen Sache	81	81	-	-	-	-
26	Durch Urteil oder Beschluß beendete Verfahren ohne Disziplinar- und berufsgerichtliche Verfahren	34 862	31 829	3 033	4 081	7 638	865
27	Erledigt durch Stattgabe	6 403	6 073	336	518	1 905	78
28	Teilweise Stattgabe bzw. teilweise Zurückweisung ...	457	436	21	49	92	2
29	Zurückweisung	22 362	20 373	1 989	2 386	5 019	419
30	bei diesen Erledigungsarten: Behörde beteiligt ..	29 128	26 825	2 303	2 948	7 016	438
31	Behörde hat obsiegt	25 348	23 320	2 028	2 553	6 081	414
32	Behörde hat teilweise obsiegt / ist teilweise unterlegen	466	448	18	50	92	2
33	Behörde ist unterlegen	3 314	3 057	257	345	843	82
34	Verwerfung	1 937	1 670	267	873	62	40
35	Zurücknahme des Rechtsmittels	2 240	1 933	307	121	323	202
36	Zurücknahme der Klage, des Antrags	588	532	56	100	73	23
37	Zurückverweisung bzw. Verweisung an ein anderes Gericht	24	22	2	1	6	-
38	Hauptsacheerledigung	746	691	55	33	152	93
39	Verbindung mit einer anderen Sache	99	99	-	-	-	2
40	Durch Urteil oder Beschluß beendete Disziplinarverfahren und berufsgerichtliche Verfahren	154	151	3	16	15	7
41	Erledigt durch Disziplinarmaßnahmen bzw. berufsgerichtliche Maßnahme	123	123	-	10	13	6
42	Freispruch	12	11	1	3	-	-
43	Einstellung	19	17	2	3	2	1

*) Berufungen mit Anträgen auf Zulassung.

Statistisches Bundesamt, Verwaltungsgenichte 1998

ALS RECHTSMITTELINSTANZ

entscheidungen in Personalvertretungssachen und Beschwerden in Disziplinarverfahren

Zulässigkeit der Revision, Ausgang des Verfahrens 1998

zahl

Branden- burg	Bremen	Hamburg	Hessen	Mecklen- burg- Vor- pommern	Nieder- sachsen	Nord- rhein- West- falen	Rhein- land- Pfalz	Saar- land	Sachsen	Sachsen- Anhalt	Schles- wig- Holstein	Thüringen	Lfd. Nr.
264	262	842	2 654	238	4 359	7 350	2 234	1 010	698	1 366	1 031	532	1
33	76	210	678	66	1 223	1 976	520	336	117	152	391	97	2
224	182	618	1 944	164	3 057	5 260	1 702	670	569	1 198	613	430	3
7	2	8	11	5	26	83	1	4	12	14	27	4	4
-	1	1	19	2	28	24	3	-	-	2	-	-	5
-	1	5	2	1	25	7	8	-	-	-	-	1	6
17	40	89	239	22	622	838	327	197	51	80	212	16	7
-	2	2	6	-	9	22	5	4	-	4	7	-	8
17	38	87	233	22	613	816	322	193	51	76	205	16	9
-	-	-	-	-	5	-	24	-	-	-	3	-	10
-	7	36	102	8	232	342	36	1	3	15	29	4	11
244	213	695	2 218	198	3 437	6 040	1 820	799	617	1 253	755	508	12
2	2	9	65	4	33	104	15	3	23	16	20	2	13
-	-	6	1	-	9	4	-	3	3	1	5	-	14
1	-	7	29	6	21	22	12	7	1	1	7	2	15
222	182	614	1 937	159	3 040	5 247	1 696	666	555	1 192	610	429	16
10	34	234	330	70	438	611	253	63	82	68	160	41	17
-	-	2	7	1	4	19	11	1	4	-	4	-	18
78	140	340	1 270	60	2 377	4 219	1 318	536	339	1 031	381	275	19
118	3	9	100	7	81	254	55	30	92	33	14	3	20
14	4	17	82	18	53	86	51	2	17	58	33	96	21
1	1	-	62	3	11	38	3	23	16	1	6	8	22
-	-	-	-	-	-	-	-	-	-	-	3	-	23
1	-	12	13	-	9	20	5	5	5	1	8	6	24
-	-	-	73	-	7	-	-	-	-	-	1	-	25
261	258	818	2 535	226	4 258	7 176	2 205	997	671	1 347	998	528	26
19	68	281	442	83	864	1 006	437	200	101	86	274	47	27
1	7	6	21	2	77	80	42	21	6	10	39	2	28
97	153	440	1 507	91	2 827	5 017	1 504	601	380	1 127	500	294	29
117	227	727	1 970	176	3 765	6 100	1 981	817	485	1 182	776	343	30
99	189	546	1 745	148	3 310	5 570	1 605	713	410	1 058	594	313	31
1	7	8	19	1	77	77	42	21	6	8	53	2	32
17	31	173	206	27	378	453	334	83	69	116	129	28	33
119	5	11	127	10	116	311	69	33	98	36	23	4	34
19	17	43	226	33	239	423	126	96	45	79	99	131	35
1	3	6	78	5	40	131	11	37	20	2	24	28	36
-	-	-	1	-	2	8	-	-	2	-	4	-	37
5	4	25	58	2	80	190	15	9	19	7	32	22	38
-	1	-	75	-	13	4	1	-	-	-	3	-	39
-	2	2	24	2	38	44	2	-	-	1	1	-	40
-	2	1	13	-	36	41	-	-	-	-	1	-	41
-	-	-	3	1	2	3	-	-	-	-	-	-	42
-	-	1	8	1	-	-	2	-	-	1	-	-	43

3 OBERVERWALTUNGSGERICHTE

32 Vor dem Oberverwaltungsgericht erledigte Berufungen *), Beschwerden gegen Hauptsache

32.1 Art des Verfahrens, Art der Erledigung,

Pro

Lfd. Nr.	Verfahrensart, Erledigungsart, Ausgang des Verfahrens	Anteil in % an ...	Deutschland	Früheres Bundesgebiet einschl. Berlin-Ost	Neue Länder	Baden-Württemberg	Bayern	Berlin
1	Erledigte Verfahren insgesamt		100	100	100	100	100	100
2	Berufungen	Zeile 1	25.5	26.5	15.0	21.0	24.3	50.8
3	Antrag auf Zulassung der Berufung	Zeile 1	73.3	72.3	83.4	77.4	75.4	46.8
4	Beschwerden in Personalvertretungssachen	Zeile 1	0.7	0.6	1.4	0.2	0.1	1.7
5	Beschwerden in Disziplinarverfahren	Zeile 1	0.3	0.3	0.1	0.2	0.1	0.7
6	Anträge auf Prozeßkostenhilfe für ein o.g. Verfahren	Zeile 1	0.3	0.3	0.1	1.2	0.1	-
7	Beendet durch Urteil	Zeile 1	10.6	11.1	6.0	10.3	8.4	12.8
8	Revision zugelassen	Zeile 7	2.3	2.3	2.2	2.1	3.0	2.6
9	Revision nicht zugelassen	Zeile 7	97.7	97.7	97.8	97.9	97.0	97.4
10	Beschluß nach § 79 Abs. 3 AsylVfG	Zeile 1	0.8	0.9	-	-	3.3	-
11	Beschluß nach § 130a VwGO	Zeile 1	3.9	4.2	1.0	4.6	5.0	0.8
12	Beschluß (ohne lfd. Nrn. 10 und 11)	Zeile 1	82.8	82.0	91.0	83.5	83.6	83.6
13	Prozeßvergleich	Zeile 1	1.2	1.2	1.5	0.8	1.2	0.6
14	Ruhen des Verfahrens	Zeile 1	0.2	0.2	0.1	0.7	0.2	0.1
15	Sonstige Erledigungsart	Zeile 1	0.4	0.4	0.4	0.1	0.2	2.1
16	Durch Urteil oder Beschluß beendete Verfahren, die Antrag auf Zulassung der Berufung (lfd. Nr. 3) zum Gegenstand hatten	Zeile 3	93.6	99.7	98.9	99.9	99.8	98.6
17	Erledigt durch Stattgabe	Zeile 16	15.9	16.5	10.6	9.6	22.4	13.8
18	Teilweise Stattgabe bzw. teilweise Zurückweisung	Zeile 16	0.3	0.3	0.2	0.5	0.1	-
19	Zurückweisung	Zeile 16	72.9	73.2	69.7	61.1	74.3	71.0
20	Verwerfung	Zeile 16	6.5	6.1	9.9	26.2	0.5	3.9
21	Zurücknahme des Rechtsmittels	Zeile 16	2.8	2.3	7.9	1.9	2.0	6.0
22	Zurücknahme des Antrags	Zeile 16	0.9	0.9	1.1	0.7	0.5	1.7
23	Zurückverweisung bzw. Verweisung an ein anderes Gericht	Zeile 16	0.0	0.0	-	-	-	-
24	Hauptsacheerledigung	Zeile 16	0.5	0.5	0.5	0.1	0.4	3.6
25	Verbindung mit einer anderen Sache	Zeile 16	0.3	0.3	-	-	-	-
26	Durch Urteil oder Beschluß beendete Verfahren ohne Disziplinar- und berufsgerichtliche Verfahren	Zeile 1	97.7	97.7	97.9	98.0	98.2	96.4
27	Erledigt durch Stattgabe	Zeile 26	18.4	19.1	11.1	12.7	24.9	9.0
28	Teilweise Stattgabe bzw. teilweise Zurückweisung	Zeile 26	1.3	1.4	0.7	1.2	1.2	0.2
29	Zurückweisung	Zeile 26	64.1	64.0	65.6	58.5	65.7	48.4
30	bei diesen Erledigungsarten: Behörde beteiligt	Z. 27-29	99.7	99.8	98.2	99.8	100.0	99.8
31	Behörde hat obsiegt	Zeile 30	87.0	86.9	88.1	86.6	86.7	83.1
32	Behörde hat teilweise obsiegt / ist teilweise unterlegen	Zeile 30	1.6	1.7	0.8	1.7	1.3	0.4
33	Behörde ist unterlegen	Zeile 30	11.4	11.4	11.2	11.7	12.0	16.5
34	Verwerfung	Zeile 26	5.6	5.2	8.8	21.4	0.8	4.6
35	Zurücknahme des Rechtsmittels	Zeile 26	6.4	6.1	10.1	3.0	4.3	23.4
36	Zurücknahme der Klage, des Antrags	Zeile 26	1.7	1.7	1.8	2.5	1.0	3.4
37	Zurückverweisung bzw. Verweisung an ein anderes Gericht	Zeile 26	0.1	0.1	0.1	0.0	0.1	-
38	Hauptsacheerledigung	Zeile 26	2.1	2.2	1.8	0.8	2.0	10.8
39	Verbindung mit einer anderen Sache	Zeile 26	0.3	0.3	-	-	-	0.2
40	Durch Urteil oder Beschluß beendete Disziplinarverfahren und berufsgerichtliche Verfahren	Zeile 1	0.4	0.5	0.1	0.4	0.2	0.8
41	Erledigt durch Disziplinarmaßnahmen bzw. berufsgerichtliche Maßnahmen	Zeile 40	79.9	81.6	-	62.5	86.7	85.7
42	Freispruch	Zeile 40	7.8	7.3	33.3	18.8	-	-
43	Einstellung	Zeile 40	12.3	11.3	66.7	18.8	13.3	14.3

*) Berufungen mit Anträgen auf Zulassung.

Statistisches Bundesamt, Verwaltungsgerichte 1998

ALS RECHTSMITTELINSTANZ

entscheidungen in Personalvertretungssachen und Beschwerden in Disziplinarverfahren

Zulässigkeit der Revision, Ausgang des Verfahrens 1998

zent

Brandenburg	Bremen	Hamburg	Hessen	Mecklenburg-Vorpommern	Niedersachsen	Nordrhein-Westfalen	Rheinland-Pfalz	Saarland	Sachsen	Sachsen-Anhalt	Schleswig-Holstein	Thüringen	Lfd. Nr.
100	100	100	100	100	100	100	100	100	100	100	100	100	1
12.5	29.0	24.9	25.5	27.7	28.1	26.9	23.3	33.3	16.8	11.1	37.9	18.2	2
84.8	69.5	73.4	73.2	68.9	70.1	71.6	76.2	66.3	81.5	87.7	59.5	80.8	3
2.7	0.8	1.0	0.4	2.1	0.6	1.1	0.0	0.4	1.7	1.0	2.6	0.8	4
-	0.4	0.1	0.7	0.8	0.6	0.3	0.1	-	-	0.1	-	-	5
-	0.4	0.6	0.1	0.4	0.6	0.1	0.4	-	-	-	-	0.2	6
6.4	15.3	10.6	9.0	9.2	14.3	11.4	14.6	19.5	7.3	5.9	20.6	3.0	7
-	5.0	2.2	2.5	-	1.4	2.6	1.5	2.0	-	5.0	3.3	-	8
100.0	95.0	97.8	97.5	100.0	98.6	97.4	98.5	98.0	100.0	95.0	96.7	100.0	9
-	-	-	-	-	0.1	-	1.1	-	-	-	0.3	-	10
-	2.7	4.3	3.8	3.4	5.3	4.7	1.6	0.1	0.4	1.1	2.8	0.8	11
92.4	81.3	82.5	83.6	83.2	78.8	82.2	81.5	79.1	88.4	91.7	73.2	95.5	12
0.8	0.8	1.1	2.4	1.7	0.8	1.4	0.7	0.3	3.3	1.2	1.9	0.4	13
-	-	0.7	0.0	-	0.2	0.1	-	0.3	0.4	0.1	0.5	-	14
0.4	-	0.8	1.1	2.5	0.5	0.3	0.5	0.7	0.1	0.1	0.7	0.4	15
99.1	100.0	99.4	99.6	97.0	99.4	99.8	99.6	99.4	97.5	99.5	99.5	99.8	16
4.5	18.7	38.1	17.0	44.0	16.4	11.6	14.9	10.4	14.8	5.7	26.2	9.6	17
-	-	0.3	0.4	0.6	0.1	0.4	0.6	0.2	0.7	-	0.7	-	18
35.1	76.9	55.4	65.6	37.7	78.2	80.4	77.7	80.5	61.1	86.5	62.5	64.1	19
53.2	1.6	1.5	5.2	4.4	2.7	4.8	3.2	4.5	16.6	2.8	2.3	0.7	20
6.3	2.2	2.8	4.2	11.3	1.7	1.6	3.0	0.3	3.1	4.9	5.4	22.4	21
0.5	0.5	-	3.2	1.9	0.4	0.7	0.2	3.5	2.9	0.1	1.0	1.9	22
-	-	-	-	-	-	-	-	-	-	-	0.5	-	23
0.5	-	2.0	0.7	-	0.3	0.4	0.3	0.8	0.9	0.1	1.3	1.4	24
-	-	-	3.8	-	0.2	-	-	-	-	-	0.2	-	25
98.9	98.5	97.1	95.5	95.0	97.7	97.6	98.7	98.7	96.1	98.6	96.8	99.2	26
7.3	26.4	34.4	17.4	36.7	20.3	14.0	19.8	20.1	15.1	6.4	27.5	8.9	27
0.4	2.7	0.7	0.8	0.9	1.8	1.1	1.9	2.1	0.9	0.7	3.9	0.4	28
37.2	59.3	53.8	59.4	40.3	68.4	69.9	68.2	60.3	56.6	83.7	50.1	55.7	29
100.0	99.6	100.0	100.0	100.0	99.9	100.0	99.9	99.4	99.6	96.6	95.4	100.0	30
84.6	83.3	75.1	88.6	84.1	87.9	91.3	81.0	87.3	84.5	89.5	76.5	91.3	31
0.9	3.1	1.1	1.0	0.6	2.0	1.3	2.1	2.6	1.2	0.7	6.8	0.6	32
14.5	13.7	23.8	10.5	15.3	10.0	7.4	16.9	10.2	14.2	9.8	16.6	8.2	33
45.6	1.9	1.3	5.0	4.4	2.7	4.3	3.1	3.3	14.6	2.7	2.3	0.8	34
7.3	6.6	6.0	8.9	14.6	5.6	6.0	5.7	9.6	6.7	5.9	9.9	24.8	35
0.4	1.2	0.7	3.1	2.2	0.9	1.8	0.5	3.7	3.0	0.1	2.4	5.3	36
-	-	-	0.0	-	0.0	0.1	-	-	0.3	-	0.4	-	37
1.9	1.6	3.1	2.3	0.9	1.9	2.6	0.7	0.9	2.8	0.5	3.2	4.2	38
-	0.4	-	3.0	-	0.3	0.1	0.0	-	-	-	0.3	-	39
-	0.8	0.2	0.9	0.8	0.9	0.6	0.1	-	-	0.1	0.1	-	40
-	100.0	50.0	54.2	-	94.7	93.2	-	-	-	-	100.0	-	41
-	-	-	12.5	50.0	5.3	6.8	-	-	-	-	-	-	42
-	-	50.0	33.3	50.0	-	-	100.0	-	-	100.0	-	-	43

3 OBERVERWALTUNGSGERICHTE ALS RECHTSMITTELINSTANZ

3.2 Vor dem Oberverwaltungsgericht erledigte Berufungen *), Beschwerden gegen Hauptsacheentscheidungen in Personalvertretungssachen und Beschwerden in Disziplinarverfahren

3.2.1 Verfahrensdauer in der Rechtsmittelinstanz 1993 bis 1998

Verfahrensdauer	Früheres Bundesgebiet 1)		Deutschland			
	1993	1994	1995	1996	1997	1998

Senate insgesamt, Dauer ab Eingang beim Rechtsmittelgericht

Anzahl						
Erledigte Verfahren insgesamt	26 387	30 587	35 167	37 584	38 502	35 682
Durchschnittsdauer in Monaten	12.3	8.6	7.5	8.4	8.4	8.7
Prozent 2)						
Verfahrensdauer mehr als ... bis ... Monate	100	100	100	100	100	100
bis 3	34.7	51.7	51.3	48.8	50.9	53.3
3 - 6	13.3	11.2	12.5	11.2	9.0	9.9
6 - 12	17.6	13.5	15.6	15.4	12.9	9.5
12 - 18	11.2	7.7	8.3	11.1	9.8	8.0
18 - 24	7.2	5.1	4.7	6.8	7.3	6.8
24 - 36	7.9	5.9	4.4	5.8	6.8	8.2
mehr als 36 Monate	8.1	4.9	3.2	2.9	3.4	4.2

Allgemeine Senate, Dauer ab Eingang beim Rechtsmittelgericht

Anzahl						
Erledigte Verfahren insgesamt	11 664	11 463	11 683	12 609	14 019	13 014
Durchschnittsdauer in Monaten	15.4	15.3	14.4	14.6	13.2	13.7
Prozent 2)						
Verfahrensdauer mehr als ... bis ... Monate	100	100	100	100	100	100
bis 3	17.1	17.0	18.6	18.0	28.2	33.4
3 - 6	15.0	14.8	15.1	13.7	11.5	11.4
6 - 12	22.1	22.6	22.0	20.7	16.8	11.9
12 - 18	13.7	14.7	14.1	17.9	14.6	9.6
18 - 24	10.5	10.5	11.0	11.0	10.8	11.7
24 - 36	13.1	11.0	11.4	11.2	11.9	15.0
mehr als 36 Monate	8.6	9.4	7.8	7.5	6.1	7.0

Asylsenate, Dauer ab Eingang beim Rechtsmittelgericht

Anzahl						
Erledigte Verfahren insgesamt	14 719	19 112	23 477	24 963	24 475	22 668
Durchschnittsdauer in Monaten	9.8	4.5	4.0	5.3	5.7	5.9
Prozent 2)						
Verfahrensdauer mehr als ... bis ... Monate	100	100	100	100	100	100
bis 3	48.7	72.4	67.6	61.3	63.8	64.7
3 - 6	12.0	9.0	11.1	9.9	7.6	9.1
6 - 12	13.9	8.1	12.5	12.7	10.6	8.2
12 - 18	9.2	3.5	5.3	7.7	7.0	7.0
18 - 24	4.5	1.9	1.6	4.7	5.2	4.0
24 - 36	3.8	2.9	1.0	3.0	3.8	4.4
mehr als 36 Monate	7.8	2.2	0.9	0.8	1.9	2.6

*) 1998 Berufungen mit Anträgen auf Zulassung.

1) Seit dem 3. Oktober 1990 einschl. Berlin-Ost.

2) Bis 1997 sind in den Prozentangaben je Verfahrensdauerkategorie

diejenigen Verfahren ausgeklammert, die im Hinblick auf ein Musterverfahren nach § 93a VwGO ausgesetzt waren.

3 OBERVERWALTUNGSGERICHTE ALS RECHTSMITTELINSTANZ

3.2 Vor dem Oberverwaltungsgericht erledigte Berufungen *), Beschwerden gegen Hauptsacheentscheidungen
in Personalvertretungssachen und Beschwerden in Disziplinarverfahren
3.2.2.2 Verfahrensdauer ab erstem Eingang in der ersten Instanz 1993 bis 1998

Verfahrensdauer	Früheres Bundesgebiet 1)		Deutschland			
	1993	1994	1995	1996	1997	1998

Senate insgesamt, Dauer ab erstem Eingang in der ersten Instanz

Anzahl						
Erledigte Verfahren insgesamt	26 387	30 587	35 167	37 574	38 502	35 682
Durchschnittsdauer in Monaten	31.2	25.0	23.8	27.6	29.7	31.8
Prozent 2)						
Verfahrensdauer mehr als ... bis ... Monate	100	100	100	100	100	100
bis 3	0.3	2.0	0.7	0.6	0.7	1.0
3 - 6	3.1	7.1	4.8	3.9	3.7	5.0
6 - 12	13.2	23.7	18.5	11.7	11.8	11.7
12 - 18	16.3	15.5	22.4	14.0	13.3	11.0
18 - 24	16.4	12.7	18.3	16.1	12.6	11.9
24 - 36	20.4	17.4	17.7	32.0	25.5	21.2
36 - 48	11.1	9.7	8.7	11.7	19.5	18.1
48 - 60	6.9	4.9	4.5	5.5	7.2	13.0
mehr als 60 Monate	12.2	6.9	4.4	4.7	5.6	7.2

Allgemeine Senate, Dauer ab erstem Eingang in der ersten Instanz

Anzahl						
Erledigte Verfahren insgesamt	11 664	11 469	11 683	12 609	14 019	13 014
Durchschnittsdauer in Monaten	34.3	33.9	33.4	34.2	33.4	34.8
Prozent 2)						
Verfahrensdauer mehr als ... bis ... Monate	100	100	100	100	100	100
bis 3	0.3	0.2	0.2	0.2	0.4	0.5
3 - 6	1.2	1.4	1.3	1.0	1.8	2.7
6 - 12	9.1	8.4	8.7	8.1	9.4	9.3
12 - 18	13.9	13.5	12.3	10.7	12.2	11.4
18 - 24	15.2	16.1	15.5	13.1	12.7	12.6
24 - 36	23.9	25.1	26.2	29.9	24.9	23.0
36 - 48	16.0	15.4	16.6	17.5	19.4	17.6
48 - 60	9.3	9.0	9.3	10.0	10.1	11.9
mehr als 60 Monate	11.1	10.9	9.8	9.4	9.2	11.0

Asylsenate, Dauer ab erstem Eingang in der ersten Instanz

Anzahl						
Erledigte Verfahren insgesamt	14 719	19 112	23 477	24 963	24 475	22 668
Durchschnittsdauer in Monaten	29.1	19.6	19.0	24.2	27.6	30.1
Prozent 2)						
Verfahrensdauer mehr als ... bis ... Monate	100	100	100	100	100	100
bis 3	0.4	3.1	1.0	0.7	0.9	1.2
3 - 6	4.7	10.5	6.6	5.3	4.8	6.3
6 - 12	16.5	32.9	23.3	13.5	13.3	13.0
12 - 18	18.3	16.6	27.3	15.6	13.9	10.8
18 - 24	17.5	10.7	19.7	17.6	12.5	11.5
24 - 36	17.6	12.8	13.4	33.1	25.9	20.2
36 - 48	7.1	6.3	4.8	8.7	19.6	18.3
48 - 60	4.9	2.5	2.1	3.2	5.6	13.6
mehr als 60 Monate	13.1	4.6	1.7	2.3	3.5	5.0

*) 1998 Berufungen mit Anträgen auf Zulassung.

1) Seit dem 3. Oktober 1990 einschl. Berlin-Ost.

2) Bis 1997 sind in den Prozentangaben je Verfahrensdauerkategorie

diejenigen Verfahren ausgeklammert, die im Hinblick auf ein
Musterverfahren nach § 93a VwGO ausgesetzt waren.

3 OBERVERWALTUNGSGERICHTE

32 Vor dem Oberverwaltungsgericht erledigte Berufungen *), Beschwerden gegen Hauptsache

3223 Verfahrensdauer in der Rechtsmittelinstanz und

Lfd. Nr.	Verfahrensdauer	Deutschland	Früheres Bundesgebiet einschl. Berlin-Ost	Neue Länder	Baden-Württemberg	Bayern	Berlin
Senate insgesamt, Dauer ab							
An							
1	Erledigte Verfahren insgesamt	35 682	32 584	3 098	4 165	7 780	897
2	Durchschnittsdauer in Monaten	8.7	8.8	7.8	5.6	7.8	14.6
Pro							
3	Verfahrensdauer mehr als ... bis ... Monate	100	100	100	100	100	100
4	bis 3	53.3	53.4	52.4	59.4	59.6	24.5
5	3 - 6	9.9	9.9	9.9	10.3	11.3	9.6
6	6 - 12	9.5	9.3	12.4	12.2	7.7	12.2
7	12 - 18	8.0	7.8	9.3	8.3	5.4	18.3
8	18 - 24	6.8	6.9	6.4	5.7	4.4	15.9
9	24 - 36	8.2	8.3	7.4	3.8	6.6	12.6
10	mehr als 36 Monate	4.2	4.4	2.2	0.2	5.0	7.0
An							
11	Erledigte Anträge auf Zulassung der Berufung	26 143	23 658	2 585	3 224	5 868	420
12	Durchschnittsdauer in Monaten	4.4	4.3	5.6	2.9	4.5	6.5
Pro							
13	Verfahrensdauer mehr als ... bis ... Monate	100	100	100	100	100	100
14	bis 3	67.4	68.2	60.4	73.4	68.6	41.4
15	3 - 6	10.9	10.9	10.6	10.1	12.3	16.4
16	6 - 12	9.6	9.3	12.5	9.5	7.7	19.0
17	12 - 18	6.2	6.0	8.2	5.5	4.3	21.4
18	18 - 24	2.6	2.5	3.1	1.3	1.9	1.2
19	24 - 36	2.3	2.2	3.7	0.2	3.4	0.2
20	mehr als 36 Monate	1.0	1.0	1.5	-	1.8	0.2
An							
21	Durch Urteil beendete Verfahren	3 795	3 609	186	429	501	115
22	Durchschnittsdauer in Monaten	23.7	23.9	21.1	16.1	26.3	28.5
Pro							
23	Verfahrensdauer mehr als ... bis ... Monate	100	100	100	100	100	100
24	bis 3	3.9	3.9	4.3	7.2	3.8	3.5
25	3 - 6	6.5	6.6	4.3	7.2	5.6	1.7
26	6 - 12	9.6	9.6	10.8	13.8	8.4	-
27	12 - 18	13.7	13.7	13.4	22.4	14.4	8.7
28	18 - 24	20.9	20.2	33.3	23.3	18.4	20.0
29	24 - 36	29.4	29.5	27.4	18.9	25.3	37.4
30	mehr als 36 Monate	16.1	16.6	6.5	1.2	24.2	28.7
An							
31	Durch Sachbeschuß 1) beendete Verfahren	1 691	1 661	30	192	645	7
32	Durchschnittsdauer in Monaten	14.9	14.7	26.4	17.6	8.2	23.3
Pro							
33	Verfahrensdauer mehr als ... bis ... Monate	100	100	100	100	100	100
34	bis 3	28.7	29.1	6.7	7.3	53.4	14.3
35	3 - 6	8.9	9.1	-	6.3	10.7	-
36	6 - 12	8.7	8.6	13.3	14.6	6.2	-
37	12 - 18	14.5	14.7	3.3	18.8	5.1	42.9
38	18 - 24	16.0	16.1	10.0	28.6	6.8	14.3
39	24 - 36	17.1	16.3	63.3	24.0	7.6	-
40	mehr als 36 Monate	6.0	6.1	3.3	0.5	4.2	28.6

*) Berufungen mit Anträgen auf Zulassung.

1) Beschluß nach § 79 Abs. 3 AsylVfG und § 130a VwGO.

ALS RECHTSMITTELINSTANZ

entscheidungen in Personalvertretungssachen und Beschwerden in Disziplinarverfahren

ab erstem Eingang in der ersten Instanz 1998 nach Ländern

Branden- burg	Bremen	Hamburg	Hessen	Mecklen- burg- Vor- pommern	Nieder- sachsen	Nord- rhein- West- falen	Rhein- land- Pfalz	Saar- land	Sachsen	Sachsen- Anhalt	Schles- wig- Holstein	Thüringen	Lfd. Nr.
Eingang beim Rechtsmittelgericht													
zahl													
264	262	842	2 654	238	4 359	7 350	2 234	1 010	698	1 366	1 031	532	1
9.1	7.0	11.3	11.3	8.4	8.2	9.8	7.7	14.6	8.4	6.0	9.4	13.6	2
zent													
100	100	100	100	100	100	100	100	100	100	100	100	100	3
39.8	60.3	41.6	37.5	39.1	56.8	56.1	53.4	32.3	49.7	69.9	43.7	22.9	4
10.6	9.2	10.5	13.9	22.3	8.4	7.1	11.2	8.6	12.3	6.1	13.6	10.7	5
17.4	15.6	10.2	13.7	17.6	7.1	6.8	11.5	11.0	13.9	8.2	12.8	16.4	6
12.1	2.7	12.5	12.5	6.7	6.8	6.4	11.2	9.4	6.6	5.7	6.5	22.0	7
13.6	2.7	10.3	7.3	3.4	8.0	7.5	4.8	11.9	4.6	4.8	9.0	10.5	8
4.5	4.6	10.1	8.1	8.0	10.3	10.5	4.1	18.3	10.9	4.4	10.9	11.8	9
1.9	5.0	4.9	6.9	2.9	2.5	5.6	3.8	8.5	2.0	1.0	3.5	6.6	10
zahl													
224	182	618	1 944	164	3 057	5 260	1 702	670	569	1 198	613	430	11
7.9	2.1	7.1	6.9	4.9	2.9	3.9	4.3	7.4	5.6	2.8	3.3	12.2	12
zent													
100	100	100	100	100	100	100	100	100	100	100	100	100	13
45.5	81.3	53.1	45.7	46.3	76.4	74.7	67.6	46.3	58.2	78.7	66.2	25.6	14
10.7	8.8	11.8	14.7	30.5	9.3	8.3	10.5	12.5	12.8	6.3	15.3	12.1	15
17.9	9.9	11.0	16.6	17.1	7.0	7.3	9.2	14.8	15.6	7.7	13.4	17.2	16
11.6	-	11.5	13.3	2.4	4.3	4.0	7.3	9.6	5.6	4.4	3.3	22.8	17
7.6	-	7.3	4.3	0.6	1.5	2.0	3.8	13.3	1.4	1.6	0.8	7.9	18
4.5	-	3.6	4.7	1.8	1.3	2.0	1.4	3.4	5.3	1.0	0.8	9.5	19
2.2	-	1.8	0.7	1.2	0.1	1.6	0.3	0.1	1.1	0.3	0.2	4.9	20
zahl													
17	40	89	239	22	622	838	327	197	51	80	212	16	21
20.0	20.1	22.8	24.4	18.1	24.6	25.7	20.3	30.5	24.2	19.8	21.9	22.9	22
zent													
100	100	100	100	100	100	100	100	100	100	100	100	100	23
5.9	2.5	3.4	7.1	13.6	1.1	4.5	1.5	4.1	2.0	2.5	3.3	6.3	24
-	15.0	5.6	18.4	-	3.9	3.2	16.8	1.0	9.8	3.8	6.6	-	25
-	20.0	7.9	5.9	18.2	7.2	5.4	23.2	3.6	2.0	15.0	8.0	18.8	26
17.6	12.5	13.5	10.5	13.6	11.6	10.6	21.1	10.2	7.8	16.3	11.3	12.5	27
70.6	10.0	23.6	12.6	22.7	27.0	22.1	9.2	10.2	23.5	37.5	26.9	18.8	28
5.9	25.0	38.2	20.5	31.8	38.6	38.2	5.5	34.0	49.0	17.5	34.9	25.0	29
-	15.0	7.9	25.1	-	10.6	16.0	22.6	37.1	5.9	7.5	9.0	18.8	30
zahl													
-	7	36	102	8	237	342	60	1	3	15	32	4	31
-	7.3	21.1	21.5	15.9	18.1	20.7	13.3	17.8	23.2	31.6	13.3	30.3	32
zent													
100	100	100	100	100	100	100	100	100	100	100	100	100	33
-	-	16.7	7.8	12.5	12.7	10.8	3.3	-	-	6.7	6.3	-	34
-	-	5.6	7.8	-	11.8	4.4	6.7	-	-	-	40.6	-	35
-	100.0	8.3	10.8	37.5	10.1	5.3	11.7	-	33.3	-	15.6	-	36
-	-	19.4	11.8	-	13.9	22.5	68.7	100.0	-	-	6.3	25.0	37
-	-	16.7	35.3	12.5	17.3	21.6	10.0	-	33.3	-	15.6	25.0	38
-	-	16.7	10.8	37.5	28.3	25.7	1.7	-	33.3	93.3	9.4	25.0	39
-	-	16.7	15.7	-	5.9	9.6	-	-	-	-	6.3	25.0	40

3 OBERVERWALTUNGSGERICHTE

32 Vor dem Oberverwaltungsgericht erledigte Berufungen *), Beschwerden gegen Hauptsache
noch: 3223 Verfahrensdauer in der Rechtsmittelinstanz und

Lfd. Nr.	Verfahrensdauer	Deutsch- land	Früheres Bundes- gebiet einschl. Berlin-Ost	Neue Länder	Baden- Württem- berg	Bayern	Berlin
Senate insgesamt, Dauer ab							
							An
41	Erledigte Verfahren insgesamt	35 682	32 584	3 098	4 165	7 780	837
42	Durchschnittsdauer in Monaten	31.8	32.2	27.3	24.6	27.6	40.9
Pro							
43	Verfahrensdauer mehr als ... bis ... Monate	100	100	100	100	100	100
44	bis 3	1.0	0.7	4.3	0.8	0.7	0.1
45	3 - 6	5.0	4.8	7.0	6.4	6.0	0.9
46	6 - 12	11.7	11.9	9.4	13.5	17.1	5.4
47	12 - 18	11.0	11.0	11.3	16.8	14.1	7.0
48	18 - 24	11.9	11.7	13.3	16.5	13.9	12.2
49	24 - 36	21.2	20.9	24.6	26.4	19.0	22.4
50	36 - 48	18.1	18.1	17.9	14.4	13.9	20.2
51	48 - 60	13.0	13.3	9.6	4.0	11.2	15.4
52	mehr als 60 Monate	7.2	7.6	2.6	1.2	4.1	16.5
An							
53	Durch Urteil beendete Verfahren	3 735	3 609	186	423	501	115
54	Durchschnittsdauer in Monaten	46.2	46.5	41.4	34.8	47.4	50.7
Pro							
55	Verfahrensdauer mehr als ... bis ... Monate	100	100	100	100	100	100
56	bis 3	0.1	0.1	-	0.5	-	-
57	3 - 6	0.2	0.2	0.5	1.2	-	-
58	6 - 12	1.2	1.2	1.1	2.8	0.8	0.9
59	12 - 18	3.3	3.4	2.2	10.0	2.4	0.9
60	18 - 24	6.3	6.3	5.9	9.1	7.0	6.1
61	24 - 36	19.9	19.8	23.1	30.3	23.0	13.9
62	36 - 48	25.5	24.9	38.2	31.0	23.4	24.3
63	48 - 60	24.3	24.5	22.0	10.5	23.2	24.3
64	mehr als 60 Monate	19.0	19.6	7.0	4.7	20.4	29.6
An							
65	Durch Sachbeschuß 1) beendete Verfahren	1 631	1 681	30	192	645	7
66	Durchschnittsdauer in Monaten	41.3	41.2	44.9	37.4	34.0	50.3
Pro							
67	Verfahrensdauer mehr als ... bis ... Monate	100	100	100	100	100	100
68	bis 3	0.1	0.1	-	0.5	-	-
69	3 - 6	0.5	0.5	-	0.5	0.6	-
70	6 - 12	5.9	6.0	-	1.0	12.4	-
71	12 - 18	5.7	5.7	3.3	6.8	10.1	-
72	18 - 24	6.6	6.7	-	5.2	9.8	-
73	24 - 36	21.5	21.6	16.7	28.6	23.6	28.6
74	36 - 48	25.4	25.2	33.3	40.1	18.0	28.6
75	48 - 60	21.8	21.4	43.3	13.5	20.0	-
76	mehr als 60 Monate	12.5	12.6	3.3	3.6	5.6	42.9

*) Berufungen mit Anträgen auf Zulassung.

1) Beschluß nach § 79 Abs. 3 AsylVG und § 130a VwGO.

ALS RECHTSMITTELINSTANZ

entscheidungen in Personalvertretungssachen und Beschwerden in Disziplinarverfahren
ab erstem Eingang in der ersten Instanz 1998 nach Landern

Branden- burg	Bremen	Hamburg	Hessen	Mecklen- burg- Vor- pommern	Nieder- sachsen	Nord- rhein- west- falen	Rhein- land- Pfalz	Saar- land	Sachsen	Sachsen- Anhalt	Schles- wig- Holstein	Thuringen	Lfd. Nr.
------------------	--------	---------	--------	--------------------------------------	--------------------	-----------------------------------	--------------------------	---------------	---------	--------------------	-----------------------------	-----------	-------------

erstem Eingang in der ersten Instanz

zahl

264	262	842	2 654	238	4 353	7 350	2 234	1 010	698	1 366	1 031	532	41
37.4	36.6	32.5	46.2	32.2	29.4	37.7	24.0	46.1	32.3	18.4	29.5	36.5	42

zent

100	100	100	100	100	100	100	100	100	100	100	100	100	43
1.9	0.4	1.7	0.2	0.4	1.0	0.5	0.9	0.6	-	9.2	0.8	-	44
0.4	6.1	4.0	0.8	0.8	9.5	2.5	4.7	1.2	0.6	15.2	4.0	0.4	45
4.2	9.9	8.3	5.3	6.7	12.1	7.1	20.5	4.2	3.7	15.8	13.3	4.3	46
5.7	12.2	6.7	5.3	15.5	8.9	7.4	18.0	4.0	9.9	14.1	12.1	6.8	47
12.1	7.6	10.0	6.0	13.8	9.8	9.1	17.0	6.7	13.3	14.6	13.3	10.5	48
19.7	21.0	37.2	16.4	24.8	23.6	19.1	20.1	11.4	37.5	19.7	22.9	22.7	49
28.8	14.5	13.9	18.5	18.9	20.1	25.9	8.7	22.4	21.6	7.5	18.3	34.0	50
20	15.6	10.1	26.7	12.6	9.8	18.2	6.1	30.1	10.9	3.2	10.8	17.5	51
7.2	12.6	8.2	20.9	6.3	5.3	10.1	3.8	19.5	2.4	0.7	4.6	3.8	52

zahl

17	40	89	233	22	622	838	327	197	51	80	212	16	53
44.2	49.0	43.4	56.8	46.5	46.6	51.3	36.0	55.4	45.6	36.5	42.7	43.0	54

zent

100	100	100	100	100	100	100	100	100	100	100	100	100	55
-	-	2.2	-	-	-	0.1	-	-	-	-	-	-	56
-	-	1.1	-	-	-	0.1	-	-	-	1.3	0.5	-	57
-	2.5	-	2.1	-	1.4	0.4	0.9	-	-	2.5	1.9	-	58
-	5.0	-	5.0	-	2.1	0.4	8.6	-	-	5.0	4.2	-	59
5.9	7.5	6.7	7.9	4.5	4.8	3.0	17.7	-	5.9	6.3	3.3	6.3	60
5.9	20.0	31.5	10.9	4.5	15.4	16.1	31.5	3.0	11.8	38.8	23.6	25.0	61
47.1	17.5	23.6	14.6	54.5	34.2	22.3	11.6	31.0	49.0	26.3	26.9	31.3	62
41.2	20.0	19.1	18.4	22.7	26.4	30.4	22.3	35.5	23.5	15.0	29.7	31.3	63
-	27.5	15.7	41.0	13.6	15.6	27.2	7.3	30.5	9.8	5.0	9.9	6.3	64

zahl

-	7	36	102	8	237	342	60	1	3	15	32	4	65
-	52.5	37.5	65.1	42.1	44.6	48.8	38.0	26.4	43.0	45.8	33.3	48.4	66

zent

100	100	100	100	100	100	100	100	100	100	100	100	100	67
-	-	-	-	-	-	1.3	0.3	-	-	-	-	-	68
-	-	-	-	-	-	1.3	1.2	1.7	-	-	-	-	69
-	-	2.8	1.0	-	-	1.7	0.9	-	-	-	25.0	-	70
-	-	5.6	3.3	-	-	3.0	4.4	10.0	-	6.7	12.6	-	71
-	-	15.7	2.0	-	-	3.0	4.4	10.0	-	-	9.4	-	72
-	-	30.6	5.9	50.0	21.1	15.5	35.0	100.0	33.3	-	25.0	-	73
-	14.3	19.4	14.7	-	35.7	26.9	28.3	-	33.3	46.7	15.6	50.0	74
-	71.4	11.1	24.5	37.5	21.9	29.2	21.7	-	33.3	46.7	6.3	50.0	75
-	14.3	13.9	48.0	12.5	13.1	21.6	3.3	-	-	-	6.3	-	76

3 OBERVERWALTUNGSGERICHTE

32 Vor dem Oberverwaltungsgericht erledigte Berufungen *), Beschwerden gegen Hauptsache

noch: 32.23 Verfahrensdauer in der Rechtsmittelinstanz und

Lfd. Nr.	Verfahrensdauer	Deutsch-land	Früheres Bundes-gebiet einschl. Berlin-Ost	Neue Länder	Baden-Württem-berg	Bayern	Berlin
Allgemeine Senate, Dauer ab							
An							
77	Erledigte Verfahren insgesamt	13 014	11 999	1 015	1 359	2 132	716
78	Durchschnittsdauer in Monaten	13,7	13,8	11,5	8,6	14,2	15,9
Pro							
79	Verfahrensdauer mehr als ... bis ... Monate	100	100	100	100	100	100
80	bis 3	33,4	34,0	26,1	39,5	37,7	23,0
81	3 - 6	11,4	11,3	12,7	18,4	11,0	10,2
82	6 - 12	11,9	11,1	21,7	13,4	9,4	10,5
83	12 - 18	9,6	9,2	14,1	9,2	7,4	12,6
84	18 - 24	11,7	11,7	11,9	10,7	10,3	19,6
85	24 - 36	15,0	15,3	11,6	8,5	13,6	15,6
86	mehr als 36 Monate	7,0	7,4	1,9	0,4	10,6	8,5
Allgemeine Senate, Dauer ab							
An							
87	Erledigte Verfahren insgesamt	13 014	11 999	1 015	1 359	2 132	716
88	Durchschnittsdauer in Monaten	34,8	35,1	30,9	27,3	32,9	39,0
Pro							
89	Verfahrensdauer mehr als ... bis ... Monate	100	100	100	100	100	100
90	bis 3	0,5	0,5	0,6	0,6	0,5	-
91	3 - 6	2,7	2,8	1,6	1,9	3,1	0,8
92	6 - 12	9,3	9,2	9,8	11,0	12,1	6,1
93	12 - 18	11,4	11,3	12,0	18,2	12,2	7,5
94	18 - 24	12,6	12,7	11,1	18,0	13,2	13,8
95	24 - 36	23,0	22,6	27,1	24,9	24,0	25,4
96	36 - 48	17,6	17,1	24,5	16,9	14,4	20,0
97	48 - 60	11,9	12,0	10,7	5,7	10,8	12,7
98	mehr als 60 Monate	11,0	11,7	2,6	2,8	9,6	13,5
Asylsenate, Dauer ab							
An							
99	Erledigte Verfahren insgesamt	22 668	20 585	2 083	2 806	5 648	181
100	Durchschnittsdauer in Monaten	5,9	5,9	6,1	4,1	5,3	9,5
Pro							
101	Verfahrensdauer mehr als ... bis ... Monate	100	100	100	100	100	100
102	bis 3	64,7	64,7	65,1	69,1	67,8	30,4
103	3 - 6	9,1	9,2	8,5	6,5	11,4	6,6
104	6 - 12	8,2	8,2	7,9	11,6	7,1	18,8
105	12 - 18	7,0	7,0	7,0	7,9	4,6	40,9
106	18 - 24	4,0	4,1	3,6	3,3	2,2	1,7
107	24 - 36	4,4	4,3	5,4	1,5	4,0	0,6
108	mehr als 36 Monate	2,6	2,6	2,4	0,1	2,9	1,1
Asylsenate, Dauer ab							
An							
109	Erledigte Verfahren insgesamt	22 668	20 585	2 083	2 806	5 648	181
110	Durchschnittsdauer in Monaten	30,1	30,5	25,6	23,3	25,6	48,4
Pro							
111	Verfahrensdauer mehr als ... bis ... Monate	100	100	100	100	100	100
112	bis 3	1,2	0,8	6,0	0,9	0,7	0,6
113	3 - 6	6,3	6,0	9,6	8,6	7,1	1,1
114	6 - 12	13,0	13,4	9,3	14,7	19,0	2,2
115	12 - 18	10,8	10,8	10,9	16,1	14,8	5,0
116	18 - 24	11,5	11,2	14,4	15,8	14,2	5,5
117	24 - 36	20,2	19,9	23,4	27,1	17,1	10,5
118	36 - 48	18,3	18,7	14,7	13,2	13,8	21,0
119	48 - 60	13,6	14,0	9,0	3,2	11,3	26,0
120	mehr als 60 Monate	5,0	5,2	2,6	0,5	2,0	28,2

*) Berufungen mit Anträgen auf Zulassung.

ALS RECHTSMITTELINSTANZ

entscheidungen in Personalvertretungssachen und Beschwerden in Disziplinarverfahren

ab erstem Eingang in der ersten Instanz 1998 nach Ländern

Brandenburg	Bremen	Hamburg	Hessen	Mecklenburg-Vorpommern	Niedersachsen	Nordrhein-Westfalen	Rheinland-Pfalz	Saarland	Sachsen	Sachsen-Anhalt	Schleswig-Holstein	Thüringen	Lfd. Nr.
-------------	--------	---------	--------	------------------------	---------------	---------------------	-----------------	----------	---------	----------------	--------------------	-----------	----------

Eingang beim Rechtsmittelgericht

zahl

116	101	396	844	77	1 848	2 896	935	259	298	367	513	157	77
10.2	8.1	13.8	18.7	11.0	12.6	17.2	7.8	16.9	11.7	10.0	11.2	15.9	78

zent

100	100	100	100	100	100	100	100	100	100	100	100	100	79
25.0	54.5	31.6	28.3	36.4	39.7	28.7	33.5	17.8	26.2	27.0	34.9	19.7	80
14.7	15.8	11.9	9.2	13.0	8.5	8.1	19.9	11.2	14.4	14.4	9.4	3.8	81
25.9	12.9	13.9	12.4	11.7	7.4	9.3	18.1	13.1	24.5	24.3	17.7	12.1	82
11.2	5.0	10.9	8.5	15.6	9.3	9.3	10.8	7.7	8.1	12.8	10.7	23.9	83
20.7	2.0	10.4	8.3	7.8	13.7	14.0	4.3	7.7	8.7	13.1	12.9	10.8	84
1.7	3.0	15.2	13.5	13.0	17.2	20.3	7.2	41.7	16.8	7.9	10.7	17.2	85
0.9	6.9	6.3	19.7	2.6	4.1	10.4	0.3	0.8	1.3	0.5	3.7	6.4	86

erstem Eingang in der ersten Instanz

zahl

116	101	396	844	77	1 848	2 896	935	259	298	367	513	157	87
35.1	29.7	32.9	51.1	34.6	32.4	40.4	23.6	48.5	32.6	24.8	30.1	36.9	88

zent

100	100	100	100	100	100	100	100	100	100	100	100	100	89
2.6	-	1.3	0.1	1.3	0.8	0.4	0.9	-	-	0.5	0.6	-	90
-	1.0	4.5	0.8	-	7.0	1.7	2.2	0.4	-	4.1	1.8	0.6	91
4.3	13.9	8.8	5.1	7.8	10.4	4.6	17.9	3.9	4.0	18.5	11.7	5.1	92
2.6	23.8	10.1	7.3	10.4	8.7	7.9	22.1	3.9	12.4	17.4	12.7	6.4	93
10.3	7.9	14.4	6.4	7.8	10.9	10.1	22.4	6.9	13.8	11.4	11.5	7.6	94
30.2	26.7	26.5	16.2	26.0	22.8	21.3	21.6	9.7	31.9	24.3	29.2	22.9	95
31.9	10.9	12.6	14.9	23.4	19.0	21.5	5.5	17.4	23.2	17.4	21.2	39.9	96
17.2	5.0	10.4	14.1	18.2	12.1	16.8	1.5	43.0	11.4	5.4	5.5	13.4	97
0.9	10.9	11.4	35.0	5.2	8.4	15.7	6.0	8.9	3.4	0.8	5.8	5.1	98

Eingang beim Rechtsmittelgericht

zahl

148	161	446	1 810	161	2 511	4 454	1 299	751	400	939	518	375	99
8.3	6.3	9.1	7.8	7.1	5.1	4.9	7.6	13.8	5.9	3.1	7.6	12.7	100

zent

100	100	100	100	100	100	100	100	100	100	100	100	100	101
51.4	64.0	50.4	41.8	40.4	69.4	73.8	63.4	37.3	67.3	85.7	52.5	24.3	102
7.4	5.0	9.2	16.1	26.7	8.3	6.4	4.9	7.7	10.8	3.0	17.8	13.6	103
10.8	17.4	7.0	14.3	20.5	6.9	5.2	6.8	10.3	6.0	2.3	7.9	18.1	104
12.8	1.2	13.9	14.4	2.5	4.9	4.6	11.5	10.0	5.5	3.1	2.3	18.7	105
8.1	3.1	10.3	6.9	1.2	3.8	3.3	5.2	13.3	1.5	1.7	5.2	10.4	106
6.8	5.6	5.6	5.6	5.6	5.3	4.2	1.8	10.3	6.5	3.1	11.0	9.8	107
2.7	3.7	3.6	0.9	3.1	1.4	2.5	6.4	11.2	2.5	1.1	3.3	5.3	108

erstem Eingang in der ersten Instanz

zahl

148	161	446	1 810	161	2 511	4 454	1 299	751	400	939	518	375	109
39.2	41.0	32.1	44.0	31.1	27.2	36.0	24.2	45.3	32.1	16.1	28.9	36.4	110

zent

100	100	100	100	100	100	100	100	100	100	100	100	100	111
1.4	0.6	2.0	0.2	-	1.2	0.5	0.8	0.8	-	12.4	1.0	-	112
0.7	9.3	3.6	0.8	1.2	11.3	3.0	6.5	1.5	1.0	19.2	6.2	0.3	113
4.1	7.5	7.8	5.4	6.2	13.3	8.8	22.5	4.3	3.5	14.8	14.9	4.0	114
8.1	5.0	3.6	4.4	18.0	9.1	7.0	15.0	4.0	8.0	12.9	11.6	6.9	115
13.5	7.5	6.1	5.9	16.8	9.0	8.5	13.2	6.7	13.0	15.7	15.1	11.7	116
11.5	17.4	46.6	18.4	24.2	24.1	17.7	19.1	12.0	41.8	18.0	16.6	22.7	117
26.4	16.8	15.0	20.2	16.8	20.9	28.6	11.1	24.1	20.5	3.9	15.4	32.0	118
22.3	22.4	9.9	32.5	9.9	8.1	19.2	9.5	23.6	10.5	2.4	16.0	19.2	119
12.2	13.7	5.4	14.3	6.8	2.9	6.5	2.3	23.2	1.8	0.6	3.3	3.2	120

Lfd. Nr.	Rechtsmittelführer und Rechtsmittelgegner	Anteil in % an ...	Deutsch- land	Früheres Bundes- gebiet einschl. Berlin-Ost	Neue Länder	Baden- Württem- berg	Bayern	Berlin
-------------	---	--------------------------	------------------	---	----------------	----------------------------	--------	--------

An

1	Eingelegte Rechtsmittel insgesamt 1)		36 041	32 892	3 149	4 166	7 979	898
2	Angaben zum Rechtsmittelführer		36 041	32 892	3 149	4 166	7 979	898
3	Angaben zum Rechtsmittelgegner		38 016	34 857	3 159	4 165	9 461	897

Pro

Rechtsmittelführer waren die

4	Kläger der ersten Instanz	Zeile 2	76.9	76.4	82.2	79.7	69.7	70.5
5	und zwar Privatpersonen (natürliche oder juristische Personen)	Zeile 4	96.5	96.8	94.5	99.1	95.2	99.5
6	Behörden, Körperschaften oder andere Personen des öffentlichen Rechts	Zeile 4	3.5	3.2	5.5	0.9	4.8	0.5
7	Beklagten der ersten Instanz	Zeile 2	8.5	8.8	4.8	7.0	9.6	29.4
8	und zwar Privatpersonen (natürliche oder juristische Personen)	Zeile 7	2.2	2.0	5.3	0.3	1.2	0.4
9	Behörden, Körperschaften oder andere Personen des öffentlichen Rechts	Zeile 7	97.8	98.0	94.7	99.7	98.8	99.6
10	Beigeladenen	Zeile 2	2.4	2.5	1.4	0.7	2.5	0.1
11	Vertreter des öffentlichen Interesses/Bundesbeauftragten ..	Zeile 2	12.2	12.3	11.7	12.6	18.2	-

Rechtsmittelgegner waren die

12	Kläger der ersten Instanz	Zeile 3	20.4	21.4	10.5	20.2	24.5	29.4
13	und zwar Privatpersonen (natürliche oder juristische Personen)	Zeile 12	90.2	90.3	86.4	98.0	92.2	99.6
14	Behörden, Körperschaften oder andere Personen des öffentlichen Rechts	Zeile 12	9.8	9.7	13.6	2.0	7.8	0.4
15	Beklagten der ersten Instanz	Zeile 3	79.6	78.6	89.5	79.8	75.5	70.6
16	und zwar Privatpersonen (natürliche oder juristische Personen)	Zeile 15	0.8	0.8	0.8	0.1	0.1	0.6
17	Behörden, Körperschaften oder andere Personen des öffentlichen Rechts	Zeile 15	99.2	99.2	99.2	99.9	99.9	99.4

*) Berufungen mit Anträgen auf Zulassung.

1) Mehrere Rechtsmittelführer derselben Gruppe und
mehrere Rechtsmittelgegner derselben Gruppe sind jeweilsnur einmal gezählt. Die Zahl der Rechtsmittelführer
und -gegner ist nicht notwendig mit der Zahl der
eingelegten Rechtsmittel identisch.

ALS RECHTSMITTELINSTANZ

entscheidungen in Personalvertretungssachen und Beschwerden in Disziplinarverfahren

Rechtsmittelgegner 1998

Brandenburg	Bremen	Hamburg	Hessen	Mecklenburg-Vorpommern	Niedersachsen	Nordrhein-Westfalen	Rheinland-Pfalz	Saarland	Sachsen	Sachsen-Anhalt	Schleswig-Holstein	Thüringen	Lfd. Nr.
-------------	--------	---------	--------	------------------------	---------------	---------------------	-----------------	----------	---------	----------------	--------------------	-----------	----------

zahl

264	265	848	2 654	261	4 417	7 379	2 244	1 010	713	1 366	1 032	545	1
264	265	848	2 654	261	4 417	7 379	2 244	1 010	713	1 366	1 032	545	2
264	303	922	2 654	297	4 442	7 734	2 237	1 011	700	1 366	1 031	532	3

zent

97.3	74.7	65.7	80.7	62.8	75.8	84.3	78.7	67.5	75.9	86.7	69.7	81.1	4
94.2	98.0	96.2	98.1	94.5	96.4	96.7	96.9	95.3	100.0	90.4	95.4	98.9	5
5.8	2.0	3.8	1.9	5.5	3.6	3.3	3.1	4.7	-	9.6	4.6	1.1	6
2.3	8.3	11.0	9.8	4.6	7.5	5.6	10.0	10.6	10.5	1.2	12.7	7.5	7
-	4.5	4.3	-	8.3	2.7	2.4	5.4	-	6.7	-	9.2	4.9	8
100.0	95.5	95.7	100.0	91.7	97.3	97.6	94.6	100.0	93.3	100.0	90.8	95.1	9
-	3.0	0.7	0.2	1.1	2.4	3.6	5.0	5.2	4.5	0.1	1.9	1.1	10
0.4	14.0	22.6	9.3	31.7	14.3	6.6	6.4	16.6	9.1	12.0	15.7	10.3	11
2.3	20.8	28.3	19.2	24.6	22.1	14.3	21.0	32.4	20.3	1.6	29.3	16.7	12
100.0	92.1	96.2	93.4	93.2	91.4	78.6	77.4	85.4	83.8	50.0	90.4	93.3	13
-	7.9	3.8	0.6	6.8	8.6	21.4	22.6	14.6	15.2	50.0	9.6	6.7	14
97.7	79.2	71.7	80.8	75.4	77.9	85.7	79.0	67.6	79.7	98.4	70.7	83.3	15
2.3	1.7	3.3	0.7	0.4	0.5	1.3	2.7	0.1	0.2	1.0	3.0	0.2	16
97.7	98.3	96.7	99.3	99.6	99.5	98.7	97.3	99.9	99.8	99.0	97.0	99.8	17

3 OBERVERWALTUNGSGERICHTE

3.2 Vor dem Oberverwaltungsgericht erledigte Berufungen *), Beschwerden gegen Hauptsache

3.2.4 Verfahrensbeteiligte,

Lfd. Nr.	Verfahrensbeteiligte, Beweiserhebung	Anteil in % an ...	Deutschland	Früheres Bundesgebiet einschl. Berlin-Ost	Neue Länder	Baden-Württemberg	Bayern	Berlin
								An
1	Erledigte Verfahren insgesamt		35 682	32 584	3 098	4 165	7 780	897
2	Eingelegte Rechtsmittel insgesamt		36 041	32 892	3 149	4 166	7 979	898
3	und zwar Privatpersonen als Rechtsmittelführer		26 840	24 387	2 453	3 290	5 306	631
4	Rechtsmittelgegner		7 260	6 950	310	827	2 144	267
5	Behörden u. ä. als Rechtsmittelführer		3 943	3 658	285	323	1 021	266
6	Rechtsmittelgegner		30 756	27 907	2 849	3 338	7 317	630
								Pro
	<u>Vertreter des öffentlichen Interesses</u>							
7	... war beteiligt	Zeile 1	8.7	9.3	2.6	0.1	24.0	-
8	... war nicht beteiligt	Zeile 1	91.3	90.7	97.4	99.9	76.0	100.0
	<u>Vertretung durch Bevollmächtigte 1)</u>							
9	Rechtsmittelführer war durch Bevollmächtigten vertreten ..	Zeile 1	76.8	76.5	79.5	90.0	69.2	58.6
10	und zwar durch einen Rechtsanwalt	Zeile 1	73.0	72.5	78.4	76.7	67.4	55.2
11	durch einen anderen Bevollmächtigten	Zeile 1	3.8	4.0	1.2	13.3	1.9	3.5
12	Rechtsmittelgegner war durch Bevollmächtigten vertreten ..	Zeile 1	29.5	30.9	14.5	83.2	29.2	18.2
13	und zwar durch einen Rechtsanwalt	Zeile 1	20.6	21.5	11.1	20.7	28.2	17.4
14	durch einen anderen Bevollmächtigten	Zeile 1	8.9	9.4	3.4	62.6	0.9	0.8
15	Privatpersonen als Rechtsmittelführer waren durch Bevollmächtigten vertreten	Zeile 3	93.8	93.8	93.9	94.7	94.8	81.9
16	und zwar durch einen Rechtsanwalt	Zeile 15	97.3	97.1	99.1	99.0	97.3	94.2
17	durch einen anderen Bevollmächtigten	Zeile 15	2.7	2.9	0.9	1.0	2.7	5.8
18	Privatpersonen als Rechtsmittelgegner waren durch Bevollmächtigten vertreten	Zeile 4	90.3	91.3	67.1	95.2	93.6	56.9
19	und zwar durch einen Rechtsanwalt	Zeile 18	96.8	96.7	98.1	95.2	96.7	96.1
20	durch einen anderen Bevollmächtigten	Zeile 18	3.2	3.3	1.9	4.8	3.3	3.9
21	Behörden u.ä. als Rechtsmittelführer waren durch Bevollmächtigten vertreten	Zeile 5	28.6	28.7	26.7	87.9	21.8	3.4
22	und zwar durch einen Rechtsanwalt	Zeile 21	72.2	71.3	84.2	26.1	98.7	88.9
23	durch einen anderen Bevollmächtigten	Zeile 21	27.9	28.7	17.1	73.9	1.3	11.1
24	Behörden u.ä. als Rechtsmittelgegner waren durch Bevollmächtigten vertreten	Zeile 6	19.3	20.4	8.6	80.3	24.0	1.7
25	und zwar durch einen Rechtsanwalt	Zeile 24	49.9	49.5	58.8	4.2	98.6	90.9
26	durch einen anderen Bevollmächtigten	Zeile 24	50.1	50.5	41.2	95.8	1.4	9.1
	<u>Beweiserhebung</u>							
27	Es fand keine Beweiserhebung statt	Zeile 1	98.8	98.8	93.1	99.1	98.5	99.3
28	Es fand mindestens eine Beweiserhebung statt	Zeile 1	1.2	1.2	0.9	0.9	1.5	0.7
29	und zwar durch den beauftragten Richter	Zeile 28	40.2	41.9	14.8	5.6	-	-
30	durch den Senat	Zeile 28	59.8	58.1	85.2	94.4	100.0	100.0
31	durch den beauftragten Richter und den Senat	Zeile 28	-	-	-	-	-	-

*) Berufungen mit Anträgen auf Zulassung.

1) In einzelnen Fällen kommt es vor, daß die Partei

gleichzeitig durch einen Rechtsanwalt und durch einen anderen Bevollmächtigten vertreten wird.

ALS RECHTSMITTELINSTANZ

entscheidungen in Personalvertretungssachen und Beschwerden in Disziplinarverfahren

Beweiserhebung 1998

Brandenburg	Bremen	Hamburg	Hessen	Mecklenburg-Vorpommern	Niedersachsen	Nordrhein-Westfalen	Rheinland-Pfalz	Saarland	Sachsen	Sachsen-Anhalt	Schleswig-Holstein	Thüringen	Lfd. Nr.
-------------	--------	---------	--------	------------------------	---------------	---------------------	-----------------	----------	---------	----------------	--------------------	-----------	----------

zahl

264	262	842	2 654	238	4 359	7 350	2 234	1 010	698	1 366	1 031	532	1
264	265	848	2 654	261	4 417	7 379	2 244	1 010	713	1 366	1 032	545	2
242	195	540	2 101	156	3 235	6 019	1 722	650	546	1 070	698	439	3
12	62	273	521	69	915	954	411	281	120	25	295	84	4
21	25	110	302	20	443	610	267	139	70	130	152	44	5
252	241	649	2 133	228	3 527	6 780	1 826	730	580	1 341	736	448	6

zent

-	0.4	10.7	-	1.3	-	14.6	-	-	-	0.1	0.4	14.3	7
100.0	99.6	89.3	100.0	98.7	100.0	85.4	100.0	100.0	100.0	99.9	99.6	85.7	8
86.0	74.4	67.2	76.9	66.0	73.6	80.9	82.1	76.1	77.5	79.9	68.0	84.2	9
85.6	74.0	60.1	75.4	65.5	71.7	80.1	79.3	50.6	75.9	79.6	66.8	80.6	10
0.4	0.4	7.1	1.5	0.4	1.9	0.8	2.8	25.5	1.6	0.3	1.2	3.6	11
8.7	22.1	49.0	22.7	9.2	23.8	13.6	19.2	28.6	16.8	8.0	33.2	33.5	12
8.7	22.1	32.4	21.3	7.1	22.4	13.0	19.0	21.9	16.5	8.0	31.5	15.0	13
-	-	16.6	1.4	2.1	1.4	0.6	0.2	6.7	0.3	-	1.6	18.4	14
91.3	96.4	92.0	94.2	94.2	93.5	93.1	95.5	95.5	91.2	94.3	92.8	97.7	15
100.0	93.5	93.6	98.6	100.0	97.8	99.0	96.5	59.6	98.2	99.8	98.9	97.7	16
-	0.5	0.4	1.4	-	2.2	1.0	3.5	40.4	1.8	0.2	1.1	2.3	17
75.0	88.7	92.3	94.4	20.3	94.1	90.5	78.6	96.4	73.3	76.0	96.9	92.9	18
100.0	100.0	100.0	99.4	100.0	97.4	99.7	98.8	77.1	100.0	100.0	99.0	94.9	19
-	-	-	0.6	-	2.6	0.3	1.2	22.9	-	-	1.0	5.1	20
28.6	-	50.0	15.2	35.0	25.7	16.6	33.0	67.6	15.7	29.2	23.7	31.8	21
83.3	-	18.2	73.9	85.7	85.1	97.0	96.6	97.9	100.0	94.7	86.1	42.9	22
16.7	-	81.8	26.1	14.3	14.9	3.0	3.4	2.1	-	5.3	13.9	64.3	23
5.6	14.9	36.1	5.2	4.8	6.9	6.5	5.9	2.3	5.2	6.7	7.6	22.3	24
100.0	100.0	40.2	69.1	54.5	82.3	90.9	99.1	70.6	93.3	100.0	75.0	6.0	25
-	-	59.8	30.9	45.5	17.7	9.1	0.9	29.4	6.7	-	25.0	94.0	26
99.6	99.2	96.3	99.2	91.6	99.4	98.1	99.3	100.0	100.0	99.7	99.4	99.6	27
0.4	0.8	3.7	0.8	8.4	0.6	1.9	0.7	-	-	0.3	0.6	0.4	28
-	-	3.2	68.2	15.0	61.5	94.9	-	-	-	25.0	33.3	-	29
100.0	100.0	96.8	31.8	85.0	38.5	5.1	100.0	-	-	75.0	66.7	100.0	30
-	-	-	-	-	-	-	-	-	-	-	-	-	31

3 OBERVERWALTUNGSGERICHTE

3.2 Vor dem Oberverwaltungsgericht erledigte Berufungen *) , Beschwerden gegen Hauptsache

3.2.5 Sachgebiete 1998 - Hauptgruppen

Lfd. Nr.	Sachgebiet (Systematik-Nummer, Hauptgruppe, darunter Einzelsachgebiete)	Deutsch- land	Früheres Bundes- gebiet einschl. Berlin-Ost	Neue Länder	Baden- Württem- berg	Bayern	Berlin
							An
1	Erledigte Verfahren insgesamt	35 682	32 584	3 098	4 165	7 780	897
							Pro
2	100 Parlaments-, Wahl- und Kommunalrecht, Recht der juristischen Personen des öffentlichen Rechts, Staatsaufsicht	0.9	0.9	0.8	0.4	0.9	0.1
3	200 Kultur-, Schul-, Hochschul-, Kirchen- und Erwachsenen- bildungsrecht, Sport	1.1	1.0	1.7	0.8	0.6	2.3
4	221 Vergabe von Studienplätzen durch die Hochschulen und die damit zusammenhängenden Immatrikulations- und Exmatrikulationsverfahren (Numerus-clausus-Verfahren) ..	0.1	0.1	-	0.0	-	0.1
5	222 Verteilung von Studienplätzen durch die Zentral- stelle für die Vergabe von Studienplätzen	0.0	0.0	-	-	-	-
6	300 Wirtschafts- und Wirtschaftsverwaltungsrecht, Landwirt- schafts-, Jagd-, Forst- und Fischereirecht, Recht der freien Berufe	2.5	2.4	2.9	2.3	1.1	3.6
7	400 Polizei-, Ordnungs- und Wohnrecht, Umweltschutz	72.6	72.5	73.9	76.5	79.3	70.2
8	445 Ausländerrecht	3.7	3.9	2.1	4.9	2.3	30.8
9	446 Asylrecht	63.5	63.2	67.0	67.5	72.6	20.2
10	500 Raumordnung, Landesplanung, Bau-, Boden- und Städtebau- förderungsrecht einschl. Enteignung	5.0	5.1	4.2	5.0	5.8	3.8
11	520 Bauplanungs-, Bauordnungs- und Städtebau- förderungsrecht	4.7	4.8	3.7	4.8	5.7	3.1
12	600 Abgabenrecht	5.4	5.3	5.4	3.5	4.8	0.8
13	700 Öffentlicher Dienst, Wehrpflicht, Dienstrecht des Zivil- schutztes, Personalvertretungsrecht	5.8	5.7	7.6	4.9	3.0	8.4
14	800 Sozialrecht, Jugendschutzrecht, Kindergartenrecht, Kriegs- folgenrecht sowie Recht der offenen Vermögensfragen	6.4	6.7	3.3	6.2	4.3	8.7
15	811 Sozialhilferecht	2.7	2.8	1.6	3.9	1.2	2.7
16	815 Ausbildungs- und Studienförderungsrecht	0.6	0.6	0.3	0.7	0.4	0.7
17	900 Sonstiges	0.3	0.3	0.2	0.4	0.3	2.1

*) Berufungen mit Anträgen auf Zulassung.

Statistisches Bundesamt, Verwaltungsgenichte 1998

ALS RECHTSMITTELINSTANZ

entscheidungen in Personalvertretungssachen und Beschwerden in Disziplinarverfahren
und ausgewählte Einzelsachgebiete

Branden- burg	Bremen	Hamburg	Hessen	Mecklen- burg- Vor- pommern	Nieder- sachsen	Nord- rhein- west- falen	Rhein- land- Pfalz	Saar- land	Sachsen	Sachsen- Anhalt	Schles- wig- Holstein	Thüringen	Lfd. Nr.
zahl													
264	262	842	2 654	238	4 359	7 350	2 234	1 010	698	1 366	1 031	532	1
zent													
1.5	-	-	0.7	0.4	0.9	0.7	0.4	8.9	1.7	0.4	0.7	0.6	2
0.4	2.7	3.2	1.1	0.8	1.1	0.9	1.0	1.0	3.2	1.5	2.6	1.3	3
-	-	1.1	0.0	-	0.1	0.0	-	-	-	-	-	-	4
-	-	-	-	-	-	0.0	-	-	-	-	-	-	5
4.5	1.1	1.7	5.2	1.7	4.1	1.7	2.5	2.4	2.6	3.5	4.0	1.5	6
61.0	71.8	71.3	74.4	70.2	68.1	68.4	66.1	78.1	66.0	76.9	58.6	84.4	7
0.4	4.2	11.4	2.7	0.8	4.4	2.4	1.3	0.9	5.3	0.6	1.9	3.0	8
56.1	61.5	53.0	68.2	67.2	57.6	60.6	58.1	74.4	57.2	72.9	50.2	70.3	9
8.0	4.2	5.0	2.9	5.0	4.5	5.3	6.3	2.0	6.0	1.4	8.5	6.8	10
6.4	3.8	5.0	2.9	5.0	4.3	4.7	6.2	1.7	5.7	1.3	8.0	5.5	11
5.3	1.5	3.2	6.5	5.0	5.0	5.9	11.5	1.7	5.7	7.3	8.7	0.4	12
13.3	10.7	4.8	4.2	13.4	7.3	7.0	8.1	3.2	9.0	6.4	11.5	3.0	13
6.1	7.3	8.9	4.9	3.4	8.7	10.1	3.6	2.8	5.2	2.3	5.2	2.1	14
2.3	5.0	3.0	1.5	-	6.1	2.7	2.2	1.8	3.3	1.1	3.1	1.3	15
-	1.1	1.3	0.8	-	0.5	0.9	0.1	0.1	0.4	0.4	0.3	-	16
-	0.8	2.0	0.2	-	0.2	0.1	0.6	-	0.6	0.2	0.1	-	17

3 OBERVERWALTUNGSGERICHTE ALS RECHTSMITTELINSTANZ

32 Vor dem Oberverwaltungsgericht erledigte Berufungen *), Beschwerden gegen Hauptsacheentscheidungen in Personalvertretungssachen und Beschwerden in Disziplinarverfahren

3.2.6 Herkunft der Rechtsmittelverfahren 1998

Erledigt von dem ... Oberverwaltungsgericht (OVG) bzw. Verwaltungsgerichtshof (VGH) Erstinstanzlich entschieden ... Verwaltungsgericht (VG)	Erledigte Verfahren									
	Die Rechtsmittel richteten sich gegen					Die Rechtsmittel richteten sich gegen				
	zusammen	... ein Urteil ohne 1)	... ein Urteil gemäß 1)	... einen Gerichtsbescheid	... einen Beschuß	zusammen	... ein Urteil ohne 1)	... ein Urteil gemäß 1)	... einen Gerichtsbescheid	... einen Beschuß
	Anzahl					Prozent				
Deutschland	35 682	15 227	17 833	2 285	337	100	42,7	50,0	5,4	0,9
Früheres Bundesgebiet einschl. Berlin-Ost	32 584	13 915	16 249	2 129	291	100	42,7	49,9	6,5	0,9
Neue Länder	3 098	1 312	1 584	156	46	100	42,3	51,1	5,0	1,5
Baden-Württemberg										
VGH Mannheim zusammen	4 165	1 331	2 699	118	17	100	32,0	64,8	2,8	0,4
vom VG Freiburg	722	225	476	17	4	100	31,2	65,9	2,4	0,6
VG Karlsruhe	1 173	473	683	32	5	100	40,3	56,5	2,7	0,4
VG Sigmaringen	495	170	313	11	1	100	34,3	53,2	2,2	0,2
VG Stuttgart	1 775	463	1 247	58	7	100	26,1	70,3	3,3	0,4
Bayern										
VGH München zusammen	7 780	1 281	6 145	339	15	100	16,5	79,0	4,4	0,2
vom VG Ansbach	2 591	271	2 265	49	10	100	10,5	87,4	1,7	0,4
VG Augsburg	528	89	360	79	-	100	16,9	68,2	15,0	-
VG Bayreuth	518	95	393	28	-	100	18,4	76,2	5,4	-
VG München	2 062	402	1 606	50	4	100	19,5	77,9	2,4	0,2
VG Regensburg	1 331	269	965	96	1	100	20,2	72,5	7,2	0,1
VG Würzburg	752	155	556	41	-	100	20,6	73,9	6,5	-
Berlin										
OVG Berlin	897	666	4	206	21	100	74,2	0,4	23,0	2,3
Brandenburg										
OVG Frankfurt zusammen	264	96	146	15	7	100	36,4	55,3	5,7	2,7
vom VG Cottbus	14	11	1	2	-	100	78,6	7,1	14,3	-
VG Frankfurt/Oder	109	26	76	7	-	100	23,9	69,7	6,4	-
VG Potsdam	141	59	69	6	7	100	41,8	48,9	4,3	5,0
Bremen										
OVG Bremen	262	55	182	22	3	100	21,0	69,5	8,4	1,1
Hamburg										
OVG Hamburg	842	776	1	54	9	100	92,4	0,1	6,4	1,1
Hessen										
VGH Kassel zusammen	2 654	661	1 835	328	30	100	24,9	61,6	12,4	1,1
vom VG Darmstadt	268	73	145	11	9	100	27,2	54,1	15,3	3,4
VG Frankfurt/Main	633	232	327	65	9	100	36,7	51,7	10,3	1,4
VG Gießen	766	181	567	16	2	100	21,0	76,6	2,1	0,3
VG Kassel	461	132	292	34	3	100	28,6	63,3	7,4	0,7
VG Wiesbaden	526	83	284	172	7	100	12,0	54,0	32,7	1,3
Meklenburg-Vorpommern										
OVG Greifswald zusammen	238	154	75	2	7	100	64,7	31,5	0,8	2,9
vom VG Greifswald	128	87	33	1	7	100	68,0	25,8	0,6	5,5
VG Schwerin	110	67	42	1	-	100	60,9	38,2	0,9	-
Niedersachsen										
OVG Lüneburg zusammen	4 359	3 843	197	265	54	100	88,2	4,5	6,1	1,2
vom VG Braunschweig	812	579	2	22	9	100	71,6	0,3	2,6	1,3
VG Göttingen	307	297	-	9	1	100	96,7	-	2,9	0,3
VG Hannover	1 125	1 041	-	80	4	100	92,5	-	7,1	0,4
VG Hildesheim	117	81	-	29	7	100	69,2	-	24,6	6,0
VG Lüneburg	462	396	9	47	10	100	85,7	1,9	10,2	2,2
VG Oldenburg	979	861	-	709	8	100	87,9	-	7,1	1,1
VG Osnabrück	569	533	9	18	9	100	93,7	1,5	2,2	1,6
VG Stade	458	265	177	6	6	100	57,9	38,6	2,2	1,3
Nordrhein-Westfalen										
OVG Münster zusammen	7 350	2 669	4 050	524	107	100	36,3	55,1	7,1	1,5
vom VG Aachen	672	345	296	23	8	100	51,3	44,0	3,4	1,2
VG Arnsberg	1 025	304	699	18	4	100	29,7	68,2	1,8	0,4
VG Düsseldorf	1 444	483	835	90	38	100	33,4	57,8	6,2	2,5
VG Gelsenkirchen	979	366	547	48	18	100	37,4	55,9	4,9	1,8
VG Köln	1 579	756	499	304	20	100	47,9	31,6	19,3	1,3
VG Minden	1 167	297	837	29	4	100	25,4	71,7	2,5	0,3
VG Münster	484	118	337	12	17	100	24,4	69,6	2,5	3,8
Rheinland-Pfalz										
OVG Koblenz zusammen	2 234	903	1 244	83	4	100	40,4	55,7	3,7	0,2
vom VG Koblenz	787	300	432	53	2	100	38,1	54,9	6,7	0,3
VG Neustadt/Weinstr.	575	248	320	7	-	100	43,1	55,7	1,2	-
VG Mainz	403	152	232	18	1	100	37,7	57,8	4,5	0,2
VG Trier	469	203	260	5	1	100	43,3	55,4	1,1	0,2
Saarland										
OVG Saarouis	1 010	895	-	111	4	100	88,6	-	11,0	0,4
Sachsen										
OVG Bautzen zusammen	698	260	410	16	12	100	37,2	58,7	2,3	1,7
vom VG Chemnitz	118	55	60	3	-	100	46,6	50,8	2,5	-
VG Dresden	209	78	124	7	-	100	37,3	69,3	3,3	-
VG Leipzig	371	127	226	6	12	100	34,2	60,9	1,6	3,2
Sachsen-Anhalt										
OVG Magdeburg zusammen	1 366	322	953	75	16	100	23,6	69,8	5,5	1,2
vom VG Dessau	69	65	-	-	4	100	94,2	-	-	5,8
VG Halle	96	93	2	1	-	100	96,9	2,1	1,0	-
VG Magdeburg	1 201	164	951	74	12	100	13,7	79,2	6,2	1,0
Schleswig-Holstein										
OVG Schleswig	1 031	833	92	79	27	100	80,8	8,9	7,7	2,8
Thüringen										
OVG Weimar zusammen	832	480	-	48	4	100	90,2	-	9,0	0,8
vom VG Gera	139	132	-	7	-	100	95,0	-	5,0	-
VG Meiningen	79	64	-	11	4	100	81,0	-	13,9	5,1
VG Weimar	314	284	-	30	-	100	90,4	-	9,6	-

*) Berufungen mit Anträgen auf Zulassung
1) § 124 Abs. 1 VwGO bzw. § 76 Abs. 2 AsylVG

Lfd. Nr.	Stand der Erledigung	Deutschland	Früheres Bundesgebiet einschl. Berlin-Ost	Neue Länder	Baden-Württemberg	Bayern	Berlin
Senate							
1	Anhängige Verfahren zu Jahresbeginn	4 921	4 056	865	408	331	1 461
2	Neuzugänge 1)	13 330	11 719	1 611	1 470	1 386	1 577
3	Abgaben innerhalb des Gerichts	510	441	69	27	37	3
4	Erledigte Verfahren 1)	14 812	13 257	1 555	1 567	1 386	2 632
5	Anhängige Verfahren am Jahresende	3 439	2 518	921	311	331	346
Allgemeine							
6	Anhängige Verfahren zu Jahresbeginn	4 853	3 989	864	400	322	1 461
7	Neuzugänge 1)	13 165	11 565	1 600	1 453	1 366	1 577
8	Abgaben innerhalb des Gerichts	484	417	67	26	33	3
9	Erledigte Verfahren 1)	14 637	13 093	1 544	1 549	1 366	2 632
10	Anhängige Verfahren am Jahresende	3 381	2 461	920	304	322	346
Asyl							
11	Anhängige Verfahren zu Jahresbeginn	19	18	1	6	3	-
12	Neuzugänge 1)	95	85	10	7	13	-
13	Abgaben innerhalb des Gerichts	12	10	2	1	4	-
14	Erledigte Verfahren 1)	102	92	10	9	12	-
15	Anhängige Verfahren am Jahresende	12	11	1	4	4	-
Senate für							
16	Anhängige Verfahren zu Jahresbeginn	43	43	-	2	6	-
17	Neuzugänge 1)	70	69	1	10	7	-
18	Abgaben innerhalb des Gerichts	14	14	-	-	-	-
19	Erledigte Verfahren 1)	73	72	1	9	8	-
20	Anhängige Verfahren am Jahresende	46	46	-	3	5	-

*) Mit Anträgen auf Zulassung.

1) Ohne Abgaben innerhalb des Gerichts.

ALS RECHTSMITTELINSTANZ

von vorläufigem Rechtsschutz (ohne Numerus-clausus-Sachen) vor dem Oberverwaltungsgericht

Brandenburg	Bremen	Hamburg	Hessen	Mecklenburg-Vorpommern	Niedersachsen	Nordrhein-Westfalen	Rheinland-Pfalz	Saarland	Sachsen	Sachsen-Anhalt	Schleswig-Holstein	Thüringen	Lfd. Nr.
-------------	--------	---------	--------	------------------------	---------------	---------------------	-----------------	----------	---------	----------------	--------------------	-----------	----------

insgesamt

33	21	160	396	62	223	928	62	29	165	365	37	240	1
201	160	503	1 376	143	1 109	3 053	556	161	326	256	368	685	2
5	1	14	158	20	29	152	3	4	8	21	13	15	3
188	169	506	1 427	176	1 145	3 266	546	174	380	500	379	311	4
46	12	157	345	29	187	715	72	16	111	121	26	614	5

Senats

33	21	158	375	62	221	911	59	24	165	365	37	239	6
200	160	498	1 346	142	1 096	3 014	546	153	325	256	356	677	7
5	1	11	147	20	28	152	3	-	8	21	13	13	8
187	169	503	1 389	175	1 132	3 227	534	162	379	500	370	303	9
46	12	153	332	29	185	698	71	15	111	121	23	613	10

senats

-	-	2	3	-	2	-	1	1	-	-	-	1	11
-	-	-	22	1	13	14	6	7	1	-	3	8	12
-	-	-	4	-	1	-	-	-	-	-	-	2	13
-	-	2	24	1	13	14	7	8	1	-	3	8	14
-	-	-	1	-	2	-	-	-	-	-	-	1	15

technische Großvorhaben

-	-	-	18	-	-	17	2	4	-	-	-	-	16
1	-	5	8	-	-	25	4	1	-	-	9	-	17
-	-	3	7	-	-	-	-	4	-	-	-	-	18
1	-	1	14	-	-	25	5	4	-	-	6	-	19
-	-	4	12	-	-	17	1	1	-	-	3	-	20

3 OBERVERWALTUNGSGERICHTE

3.4 Vor dem Oberverwaltungsgericht 1998 erledigte Beschwerden gegen Entscheidungen *) und

3.4.1 Art des Verfahrens, Art der

An

Lfd. Nr.	Verfahrensart, Erledigungsart, Ausgang des Verfahrens	Deutschland	Früheres Bundesgebiet einschl. Berlin-Ost	Neue Länder	Baden-Württemberg	Bayern	Berlin
1	Erledigte Verfahren insgesamt	14 812	13 257	1 555	1 567	1 386	2 632
2	Beschwerden	3 633	3 319	314	242	260	1 367
3	gegen Entscheidung nach §§ 80, 80a VwGO	1 746	1 503	243	219	181	136
4	nach § 123 VwGO	1 847	1 784	63	23	76	1 227
5	in Personalvertretungssachen	40	32	8	-	3	4
6	Anträge auf Zulassung der Beschwerde gegen eine Entscheidung über Gewährung von vorläufigem Rechtsschutz	10 585	9 391	1 194	1 262	1 018	1 313
7	Anträge auf Gewährung von vorläufigem Rechtsschutz	479	438	41	45	101	12
8	nach §§ 80, 80a, 80b VwGO	229	212	17	19	34	3
9	nach § 123 VwGO	125	111	14	11	28	9
10	nach § 47 Abs. 6 VwGO	123	114	9	14	39	-
11	in Personalvertretungssachen	2	1	1	1	-	-
12	Anträge auf Prozeßkostenhilfe für ein o.g. Verfahren	115	109	6	18	7	-
13	Beendet durch Beschluß	14 618	13 076	1 542	1 552	1 353	2 670
14	Prozeßvergleich	76	73	3	10	11	-
15	Ruhe des Verfahrens	6	6	-	2	1	-
16	Sonstige Erledigungsart	112	102	10	3	21	22
17	Durch Beschluß beendete Verfahren, die einen Antrag auf Zulassung der Beschwerde gegen eine Entscheidung über Gewährung von vorläufigem Rechtsschutz (lfd. Nr. 6) zum Gegenstand hatten	10 498	9 311	1 187	1 254	1 003	1 306
18	Erledigt durch Stattgabe	1 639	1 497	142	184	135	505
19	Teilweise Stattgabe und teilweise Zurückweisung bzw. Ablehnung	59	54	5	6	2	4
20	Zurückweisung bzw. Verwerfung bzw. Ablehnung	7 593	6 709	884	902	770	564
21	Zurücknahme des Antrags	770	657	113	106	62	121
22	Zurückverweisung bzw. Verweisung an ein anderes Gericht	6	3	3	-	-	2
23	Hauptsacheerledigung	426	386	40	55	34	110
24	Verbindung mit einer anderen Sache	5	5	-	1	-	-
25	Durch Beschluß beendete Verfahren	14 618	13 076	1 542	1 552	1 353	2 670
26	Erledigt durch Stattgabe	2 420	2 210	210	319	197	670
27	Teilweise Stattgabe und teilweise Zurückweisung bzw. Ablehnung	231	212	19	18	25	67
28	Zurückweisung bzw. Verwerfung bzw. Ablehnung	9 490	8 458	1 032	1 002	942	939
29	bei diesen Erledigungsarten: Behörde beteiligt	11 407	10 286	1 121	1 336	1 139	1 209
30	Behörde hat obsiegt	9 087	8 373	714	1 163	926	680
31	Behörde hat teilweise obsiegt / ist teilweise unterlegen	218	200	18	14	25	64
32	Behörde ist unterlegen	2 102	1 713	389	159	188	455
33	Zurücknahme der Beschwerde bzw. des Antrags	1 354	1 171	183	124	109	418
34	Zurückverweisung bzw. Verweisung an ein anderes Gericht	34	25	9	4	7	3
35	Hauptsacheerledigung	1 081	932	89	84	73	513
36	Verbindung mit einer anderen Sache	8	8	-	1	-	-

*) Mit Anträgen auf Zulassung.

Statistisches Bundesamt, Verwaltungsgenichte 1998

ALS RECHTSMITTELINSTANZ
Verfahren zur Gewährung von vorläufigem Rechtsschutz (ohne Numerus-clausus-Sachen)
**Erledigung, Ausgang des Verfahrens
zahl**

Branden- burg	Bremen	Hamburg	Hessen	Mecklen- burg- Vor- pommern	Nieder- sachsen	Nord- rhein- West- falen	Rhein- land- Pfalz	Saar- land	Sachsen	Sachsen- Anhalt	Schles- wig- Holstein	Thuringen	Lfd. Nr.
188	169	506	1 427	176	1 145	3 266	546	174	380	500	379	311	1
21	40	97	312	65	173	629	75	33	88	35	91	105	2
16	23	58	155	45	112	467	55	33	63	34	64	79	3
4	16	39	156	19	54	143	20	-	13	1	24	26	4
1	1	-	1	1	7	13	-	-	6	-	3	-	5
160	128	347	1 084	101	880	2 535	441	119	279	462	264	192	6
7	1	10	31	9	66	99	27	22	12	3	24	10	7
2	1	5	11	5	31	59	13	18	6	-	18	4	8
2	-	5	17	3	17	8	11	3	2	3	2	4	9
3	-	-	3	1	18	32	3	1	3	-	4	2	10
-	-	-	-	-	-	-	-	-	1	-	-	-	11
-	-	52	-	1	26	3	3	-	1	-	-	4	12
188	169	497	1 389	171	1 131	3 233	542	172	378	496	368	309	13
-	-	-	21	1	5	26	-	-	1	-	-	1	14
-	-	-	-	-	-	3	-	-	-	-	-	-	15
-	-	9	17	4	9	4	4	2	1	4	11	1	16
160	128	342	1 062	99	875	2 524	437	117	278	458	263	192	17
13	33	57	114	21	112	262	49	20	47	10	26	51	18
-	1	-	14	-	3	19	6	1	3	2	4	-	19
119	80	246	796	66	686	2 008	352	85	188	428	220	83	20
21	9	25	94	12	42	165	18	8	28	13	7	39	21
-	-	-	-	-	-	1	-	-	1	2	-	-	22
7	5	14	41	-	32	75	11	3	11	3	6	19	23
-	-	-	3	-	-	-	1	-	-	-	-	-	24
188	169	497	1 389	171	1 131	3 233	542	172	378	496	368	309	25
25	41	91	164	40	177	375	92	36	72	10	48	63	26
2	3	4	30	3	10	30	16	3	8	4	6	2	27
129	93	342	984	97	825	2 483	391	116	226	445	281	135	28
152	137	433	1 168	133	1 009	2 887	437	142	304	340	329	192	29
130	91	380	894	87	841	2 529	395	105	227	138	269	132	30
2	4	3	21	3	10	29	16	3	8	3	11	2	31
20	42	50	153	43	158	329	86	34	69	199	49	58	32
23	11	36	135	21	66	216	26	10	55	16	20	68	33
1	-	-	2	2	1	5	1	2	3	2	-	1	34
8	21	24	71	8	51	124	15	5	14	19	11	40	35
-	-	-	3	-	1	-	1	-	-	-	2	-	36

3 OBERVERWALTUNGSGERICHTE

3.4 Vor dem Oberverwaltungsgericht 1998 erledigte Beschwerden gegen Entscheidungen *) und

3.4.1 Art des Verfahrens, Art der Pro

Lfd. Nr.	Verfahrensart, Erledigungsart, Ausgang des Verfahrens	Anteil in % an ...	Deutschland	Früheres Bundesgebiet einschl. Berlin-Ost	Neue Länder	Baden-Württemberg	Bayern	Berlin
1	Erledigte Verfahren insgesamt		100	100	100	100	100	100
2	Beschwerden	Zeile 1	24.5	25.0	20.2	15.4	18.8	50.8
3	gegen Entscheidung nach §§ 80, 80a VwGO	Zeile 2	48.1	45.3	77.4	90.5	69.6	9.3
4	nach § 123 VwGO	Zeile 2	50.8	53.8	20.1	9.5	29.2	89.8
5	in Personalvertretungssachen	Zeile 2	1.1	1.0	2.5	-	1.2	0.3
6	Anträge auf Zulassung der Beschwerde gegen eine Entscheidung über Gewährung von vorläufigem Rechtsschutz	Zeile 1	71.5	70.8	76.8	80.5	73.4	48.8
7	Anträge auf Gewährung von vorläufigem Rechtsschutz	Zeile 1	3.2	3.3	2.8	2.9	7.3	0.4
8	nach §§ 80, 80a, 80b VwGO	Zeile 7	47.8	48.4	41.5	42.2	33.7	25.0
9	nach § 123 VwGO	Zeile 7	26.1	25.3	34.1	24.4	27.7	75.0
10	nach § 47 Abs. 6 VwGO	Zeile 7	25.7	25.0	22.0	31.1	38.6	-
11	in Personalvertretungssachen	Zeile 7	0.4	0.2	2.4	2.2	-	-
12	Anträge auf Prozeßkostenhilfe für ein o.g. Verfahren	Zeile 1	0.8	0.8	0.4	1.1	0.5	-
13	Beendet durch Beschluß	Zeile 1	98.7	98.6	99.2	99.0	97.6	99.2
14	Prozeßvergleich	Zeile 1	0.5	0.6	0.2	0.6	0.8	-
15	Ruhen des Verfahrens	Zeile 1	0.0	0.0	-	0.1	0.1	-
16	Sonstige Erledigungsart	Zeile 1	0.8	0.8	0.6	0.2	1.5	0.8
17	Durch Beschluß beendete Verfahren, die einen Antrag auf Zulassung der Beschwerde gegen eine Entscheidung über Gewährung von vorläufigem Rechtsschutz (lfd. Nr. 6) zum Gegenstand hatten	Zeile 6	93.2	93.1	93.4	93.4	98.5	99.5
18	Erledigt durch Stattgabe	Zeile 17	15.6	16.1	12.0	14.7	13.5	38.7
19	Teilweise Stattgabe und teilweise Zurückweisung bzw. Ablehnung	Zeile 17	0.6	0.6	0.4	0.5	0.2	0.3
20	Zurückweisung bzw. Verwerfung bzw. Ablehnung	Zeile 17	72.3	72.1	74.5	71.9	76.8	43.2
21	Zurücknahme des Antrags	Zeile 17	7.3	7.1	9.5	8.5	6.2	9.3
22	Zurückverweisung bzw. Verweisung an ein anderes Gericht	Zeile 17	0.1	0.0	0.3	-	-	0.2
23	Hauptsacheerledigung	Zeile 17	4.1	4.1	3.4	4.4	3.4	8.4
24	Verbindung mit einer anderen Sache	Zeile 17	0.0	0.1	-	0.1	-	-
25	Durch Beschluß beendete Verfahren	Zeile 1	98.7	98.6	99.2	99.0	97.6	99.2
26	Erledigt durch Stattgabe	Zeile 25	16.6	16.9	13.6	20.6	14.6	25.1
27	Teilweise Stattgabe und teilweise Zurückweisung bzw. Ablehnung	Zeile 25	1.6	1.6	1.2	1.2	1.8	2.6
28	Zurückweisung bzw. Verwerfung bzw. Ablehnung	Zeile 25	64.9	64.7	66.9	64.6	69.6	37.4
29	bei diesen Erledigungsarten: Behörde beteiligt	Z. 26-28	94.0	94.5	88.9	93.8	97.9	69.6
30	Behörde hat obsiegt	Zeile 29	79.7	81.4	63.7	87.1	81.3	56.2
31	Behörde hat teilweise obsiegt / ist teilweise unterlegen	Zeile 29	1.9	1.9	1.6	1.0	2.2	5.3
32	Behörde ist unterlegen	Zeile 29	18.4	16.7	34.7	11.9	16.5	38.5
33	Zurücknahme der Beschwerde bzw. des Antrags	Zeile 25	9.3	9.0	11.9	8.0	8.1	15.7
34	Zurückverweisung bzw. Verweisung an ein anderes Gericht	Zeile 25	0.2	0.2	0.6	0.3	0.5	0.1
35	Hauptsacheerledigung	Zeile 25	7.4	7.6	5.8	5.4	5.4	19.2
36	Verbindung mit einer anderen Sache	Zeile 25	0.1	0.1	-	0.1	-	-

*) Mit Anträgen auf Zulassung.

ALS RECHTSMITTELINSTANZ

Verfahren zur Gewährung von vorläufigem Rechtsschutz (ohne Numerus-clausus-Sachen)

Erledigung, Ausgang des Verfahrens

zent

Brandenburg	Bremen	Hamburg	Hessen	Mecklenburg-Vorpommern	Niedersachsen	Nordrhein-Westfalen	Rheinland-Pfalz	Saarland	Sachsen	Sachsen-Anhalt	Schleswig-Holstein	Thüringen	Lfd. Nr.
100	100	100	100	100	100	100	100	100	100	100	100	100	1
11.2	23.7	19.2	21.9	36.9	15.1	19.3	13.7	19.0	23.2	7.0	24.0	33.8	2
76.2	57.5	59.8	49.7	69.2	64.7	74.2	73.3	100.0	78.4	97.1	70.3	75.2	3
19.0	40.0	40.2	50.0	23.2	31.2	23.7	26.7	-	14.8	2.9	26.4	24.8	4
4.8	2.5	-	0.3	1.5	4.0	2.1	-	-	6.8	-	3.3	-	5
85.1	75.7	68.6	76.0	57.4	76.9	77.6	80.8	68.4	73.4	92.4	63.7	61.7	6
3.7	0.6	2.0	2.2	5.1	5.8	3.0	4.9	12.6	3.2	0.6	6.3	3.2	7
28.6	100.0	50.0	35.5	55.6	47.0	59.6	48.1	81.8	50.0	-	75.0	40.0	8
28.6	-	50.0	54.8	33.3	25.8	8.1	40.7	13.6	16.7	100.0	8.3	40.0	9
42.9	-	-	9.7	11.1	27.3	32.3	11.1	4.5	25.0	-	16.7	20.0	10
-	-	-	-	-	-	-	-	-	8.3	-	-	-	11
-	-	10.3	-	0.6	2.3	0.1	0.5	-	0.3	-	-	1.3	12
100.0	100.0	98.2	97.3	97.2	98.8	99.0	99.3	98.9	99.5	99.2	97.1	99.4	13
-	-	-	1.5	0.6	0.4	0.8	-	-	0.3	-	-	0.3	14
-	-	-	-	-	-	0.1	-	-	-	-	-	-	15
-	-	1.8	1.2	2.3	0.8	0.1	0.7	1.1	0.3	0.8	2.9	0.3	16
100.0	100.0	98.6	98.0	98.0	99.4	99.6	99.1	98.3	99.6	99.1	99.6	100.0	17
8.1	25.8	16.7	10.7	21.2	12.8	10.4	11.2	17.1	16.9	2.2	9.9	26.6	18
-	0.8	-	1.3	-	0.3	0.5	1.4	0.9	1.1	0.4	1.5	-	19
74.4	62.5	71.9	75.0	66.7	78.4	79.8	80.5	72.6	67.6	93.4	83.7	43.2	20
13.1	7.0	7.3	8.9	12.1	4.8	6.5	4.1	6.8	10.1	2.8	2.7	20.3	21
-	-	-	-	-	-	0.0	-	-	0.4	0.4	-	-	22
4.4	3.9	4.1	3.9	-	3.7	3.0	2.5	2.6	4.0	0.7	2.3	9.9	23
-	-	-	0.3	-	-	-	0.2	-	-	-	-	-	24
100.0	100.0	98.2	97.3	97.2	98.8	99.0	99.3	98.9	99.5	99.2	97.1	99.4	25
13.3	24.3	18.3	11.8	23.4	15.6	11.6	17.0	20.9	19.0	2.0	13.0	20.4	26
1.1	1.8	0.8	2.2	1.8	0.9	0.9	3.0	1.7	2.1	0.8	1.6	0.6	27
68.6	55.0	68.8	70.8	56.7	72.9	76.8	72.1	67.4	59.8	89.7	76.4	43.7	28
97.4	100.0	99.1	99.2	95.0	99.7	100.0	99.6	91.6	99.3	74.1	98.2	96.0	29
85.5	66.4	87.8	85.1	65.4	83.3	87.6	79.5	73.9	74.7	40.6	81.8	68.8	30
1.3	2.9	0.7	1.8	2.3	1.0	1.0	3.2	2.1	2.6	0.9	3.3	1.0	31
13.2	30.7	11.5	13.1	32.3	15.7	11.4	17.3	23.9	22.7	58.5	14.9	30.2	32
12.2	6.5	7.2	9.7	12.3	5.8	6.7	4.8	5.8	14.6	3.2	5.4	22.0	33
0.5	-	-	0.1	1.2	0.1	0.2	0.2	1.2	0.8	0.4	-	0.3	34
4.3	12.4	4.8	5.1	4.7	4.5	3.8	2.8	2.9	3.7	3.8	3.0	12.9	35
-	-	-	0.2	-	0.1	-	0.2	-	-	-	0.5	-	36

3 OBERVERWALTUNGSGERICHTE

34 Vor dem Oberverwaltungsgericht 1998 erledigte Beschwerden gegen Entscheidungen *) und

3.4.2. Verfahrensdauer der

Lfd. Nr.	Verfahrensdauer	Deutschland	Früheres Bundesgebiet einschl. Berlin-Ost	Neue Länder	Baden-Württemberg	Bayern	Berlin
Senate insgesamt, Dauer ab							
An							
1	Erledigte Beschwerden insgesamt	3 633	3 319	314	242	260	1 367
2	Durchschnittsdauer in Monaten	7.6	7.3	10.8	3.7	9.4	8.9
Pro							
3	Verfahrensdauer mehr als ... bis ... Monate	100	100	100	100	100	100
4	bis 3	47.9	48.7	33.5	56.6	57.7	26.7
5	3 - 6	9.9	9.6	12.7	23.1	7.7	9.3
6	6 - 12	18.9	19.9	7.3	16.9	5.8	39.9
7	mehr als 12 Monate	23.3	21.7	40.4	3.3	28.8	24.1
Allgemeine Senate, Dauer ab							
An							
8	Erledigte Beschwerden insgesamt	3 616	3 303	313	240	259	1 367
9	Durchschnittsdauer in Monaten	7.6	7.3	10.8	3.7	9.4	8.9
Pro							
10	Verfahrensdauer mehr als ... bis ... Monate	100	100	100	100	100	100
11	bis 3	47.8	48.6	39.6	56.7	57.5	26.7
12	3 - 6	9.9	9.6	12.8	23.3	7.7	9.3
13	6 - 12	18.9	20.0	7.0	16.7	5.8	39.9
14	mehr als 12 Monate	23.4	21.8	40.6	3.3	29.0	24.1
Asylsenate, Dauer ab							
An							
15	Erledigte Beschwerden insgesamt	17	16	1	2	1	-
16	Durchschnittsdauer in Monaten	3.3	3.1	7.1	6.1	0.2	-
Pro							
17	Verfahrensdauer mehr als ... bis ... Monate	100	100	100	100	100	100
18	bis 3	64.7	68.8	-	50.0	100.0	-
19	3 - 6	17.6	18.8	-	-	-	-
20	6 - 12	11.8	6.3	100.0	50.0	-	-
21	mehr als 12 Monate	5.9	6.3	-	-	-	-
Senate für technische Großvorhaben, Dauer ab							
An							
22	Erledigte Beschwerden insgesamt	-	-	-	-	-	-
23	Durchschnittsdauer in Monaten	-	-	-	-	-	-
Pro							
24	Verfahrensdauer mehr als ... bis ... Monate	100	100	100	100	100	100
25	bis 3	-	-	-	-	-	-
26	3 - 6	-	-	-	-	-	-
27	6 - 12	-	-	-	-	-	-
28	mehr als 12 Monate	-	-	-	-	-	-

*) Mit Anträgen auf Zulassung.

**) Nicht einbezogen sind also die Verfahren zur Gewährung von vorläufigem Rechtsschutz.

ALS RECHTSMITTELINSTANZ

Verfahren zur Gewährung von vorläufigem Rechtsschutz (ohne Numerus-clausus-Sachen)

Rechtsmittelverfahren **)

Brandenburg	Bremen	Hamburg	Hessen	Mecklenburg-Vorpommern	Niedersachsen	Nordrhein-Westfalen	Rheinland-Pfalz	Saarland	Sachsen	Sachsen-Anhalt	Schleswig-Holstein	Thüringen	Lfd. Nr.
-------------	--------	---------	--------	------------------------	---------------	---------------------	-----------------	----------	---------	----------------	--------------------	-----------	----------

Eingang beim Rechtsmittelgericht

zahl

21	40	97	312	65	173	629	75	33	88	35	91	105	1
3.3	2.1	8.7	7.1	4.2	4.5	7.0	0.7	2.2	6.5	16.2	1.2	18.1	2

zent

100	100	100	100	100	100	100	100	100	100	100	100	100	3
61.9	85.0	55.7	57.1	53.8	82.1	60.3	98.7	72.7	54.5	8.6	87.9	23.8	4
33.3	15.0	11.3	11.9	18.5	3.5	6.4	1.3	21.2	18.2	2.9	9.9	3.8	5
-	-	4.1	6.7	21.5	1.7	4.6	-	6.1	5.7	5.7	2.2	1.9	6
4.8	-	28.9	24.4	8.2	12.7	28.8	-	-	21.6	82.9	-	70.5	7

Eingang beim Rechtsmittelgericht

zahl

21	40	97	306	64	173	625	73	33	88	35	90	105	8
3.3	2.1	8.7	7.2	4.1	4.5	7.1	0.7	2.2	6.5	16.2	1.2	18.1	9

zent

100	100	100	100	100	100	100	100	100	100	100	100	100	10
61.9	85.0	55.7	57.5	54.7	82.1	60.0	98.6	72.7	54.5	8.6	87.8	23.8	11
33.3	15.0	11.3	11.1	18.8	3.5	6.4	1.4	21.2	18.2	2.9	10.0	3.8	12
-	-	4.1	6.9	20.3	1.7	4.6	-	6.1	5.7	5.7	2.2	1.9	13
4.8	-	28.9	24.5	6.3	12.7	29.0	-	-	21.6	82.9	-	70.5	14

Eingang beim Rechtsmittelgericht

zahl

-	-	-	6	1	-	4	2	-	-	-	1	-	15
-	-	-	5.6	7.1	-	0.2	1.5	-	-	-	0.1	-	16

zent

100	100	100	100	100	100	100	100	100	100	100	100	100	17
-	-	-	33.3	-	-	100.0	100.0	-	-	-	100.0	-	18
-	-	-	50.0	-	-	-	-	-	-	-	-	-	19
-	-	-	-	100.0	-	-	-	-	-	-	-	-	20
-	-	-	16.7	-	-	-	-	-	-	-	-	-	21

Eingang beim Rechtsmittelgericht

zahl

-	-	-	-	-	-	-	-	-	-	-	-	-	22
-	-	-	-	-	-	-	-	-	-	-	-	-	23

zent

100	100	100	100	100	100	100	100	100	100	100	100	100	24
-	-	-	-	-	-	-	-	-	-	-	-	-	25
-	-	-	-	-	-	-	-	-	-	-	-	-	26
-	-	-	-	-	-	-	-	-	-	-	-	-	27
-	-	-	-	-	-	-	-	-	-	-	-	-	28

3 OBERVERWALTUNGSGERICHTE

3.4 Vor dem Oberverwaltungsgericht 1998 erledigte Beschwerden gegen Entscheidungen *) und noch: 3.4.2. Verfahrensdauer der

Lfd. Nr.	Verfahrensdauer	Deutsch-land	Früheres Bundes-gebiet einschl. Berlin-Ost	Neue Länder	Baden-Württem-berg	Bayern	Berlin
Senate insgesamt, Dauer ab							
An							
29	Erledigte Anträge auf Zulassung der Beschwerde gegen eine Entscheidung auf Gewährung von vorläufigem Rechtsschutz	10 585	9 391	1 194	1 262	1 018	1 313
30	Durchschnittsdauer in Monaten	2.3	2.1	3.5	2.5	1.3	2.7
Pro							
31	Verfahrensdauer mehr als ... bis ... Monate	100	100	100	100	100	100
32	bis 3	77.1	78.2	68.3	70.5	89.2	72.2
33	3 - 6	12.0	11.7	14.8	18.7	7.2	14.4
34	6 - 12	8.8	8.2	13.9	9.7	3.0	10.4
35	mehr als 12 Monate	2.1	1.9	2.9	1.1	0.6	3.0
Allgemeine Senate, Dauer ab							
An							
36	Erledigte Anträge auf Zulassung der Beschwerde gegen eine Entscheidung auf Gewährung von vorläufigem Rechtsschutz	10 545	9 355	1 190	1 258	1 018	1 313
37	Durchschnittsdauer in Monaten	2.3	2.2	3.5	2.5	1.3	2.7
Pro							
38	Verfahrensdauer mehr als ... bis ... Monate	100	100	100	100	100	100
39	bis 3	77.0	78.1	68.2	70.5	89.2	72.2
40	3 - 6	12.0	11.7	14.8	18.7	7.2	14.4
41	6 - 12	8.9	8.2	13.9	9.6	3.0	10.4
42	mehr als 12 Monate	2.1	2.0	2.9	1.1	0.6	3.0
Asylsenate, Dauer ab							
An							
43	Erledigte Anträge auf Zulassung der Beschwerde gegen eine Entscheidung auf Gewährung von vorläufigem Rechtsschutz	40	36	4	6	-	-
44	Durchschnittsdauer in Monaten	1.2	1.2	0.9	2.6	-	-
Pro							
45	Verfahrensdauer mehr als ... bis ... Monate	100	100	100	100	100	100
46	bis 3	87.5	86.1	100.0	66.7	-	-
47	3 - 6	10.0	11.1	-	16.7	-	-
48	6 - 12	2.5	2.8	-	16.7	-	-
49	mehr als 12 Monate	-	-	-	-	-	-
Senate für technische Großvorhaben, Dauer ab							
An							
50	Erledigte Anträge auf Zulassung der Beschwerde gegen eine Entscheidung auf Gewährung von vorläufigem Rechtsschutz	-	-	-	-	-	-
51	Durchschnittsdauer in Monaten	-	-	-	-	-	-
Pro							
52	Verfahrensdauer mehr als ... bis ... Monate	100	100	100	100	100	100
53	bis 3	-	-	-	-	-	-
54	3 - 6	-	-	-	-	-	-
55	6 - 12	-	-	-	-	-	-
56	mehr als 12 Monate	-	-	-	-	-	-

*) Mit Anträgen auf Zulassung.

**) Nicht einbezogen sind also die Verfahren zur Gewährung von vorläufigem Rechtsschutz.

ALS RECHTSMITTELINSTANZ
Verfahren zur Gewährung von vorläufigem Rechtsschutz (ohne Numerus-clausus-Sachen)
Rechtsmittelverfahren **)

Branden- burg	Bremen	Hamburg	Hessen	Mecklen- burg- Vor- pommern	Nieder- sachsen	Nord- rhein- West- falen	Rhein- land- Pfalz	Saar- land	Sachsen	Sachsen- Anhalt	Schles- wig- Holstein	Thüringen	Lfd. Nr.
------------------	--------	---------	--------	--------------------------------------	--------------------	-----------------------------------	--------------------------	---------------	---------	--------------------	-----------------------------	-----------	-------------

Eingang beim Rechtsmittelgericht

zahl													
160	128	347	1 084	101	880	2 535	441	119	279	462	264	192	29
2.9	1.2	2.2	2.3	3.5	1.6	2.6	1.1	1.1	4.0	2.8	0.9	4.8	30
zent													
100	100	100	100	100	100	100	100	100	100	100	100	100	31
56.9	94.5	79.3	72.6	64.4	86.1	73.2	97.3	92.4	55.2	90.5	98.5	45.8	32
32.5	3.9	13.6	17.4	13.9	7.2	11.0	1.4	7.6	17.2	2.8	0.4	26.0	33
10.6	1.6	4.9	8.9	20.8	4.0	12.8	1.1	-	26.2	4.1	0.8	18.8	34
-	-	2.3	1.1	1.0	2.7	3.0	0.2	-	1.4	2.6	0.4	9.4	35

Eingang beim Rechtsmittelgericht

zahl													
160	128	346	1 073	101	872	2 530	438	119	278	462	262	189	36
2.9	1.2	2.2	2.3	3.5	1.6	2.6	1.1	1.1	4.0	2.8	0.9	4.9	37
zent													
100	100	100	100	100	100	100	100	100	100	100	100	100	38
56.9	94.5	79.2	72.6	64.4	86.0	73.1	97.3	92.4	55.0	90.5	98.5	45.0	39
32.5	3.9	13.6	17.3	13.9	7.2	11.0	1.4	7.6	17.3	2.8	0.4	26.5	40
10.6	1.6	4.9	8.9	20.8	4.0	12.8	1.1	-	26.3	4.1	0.8	19.0	41
-	-	2.3	1.1	1.0	2.8	3.0	0.2	-	1.4	2.6	0.4	9.5	42

Eingang beim Rechtsmittelgericht

zahl													
-	-	1	11	-	8	5	3	-	1	-	2	3	43
-	-	0.8	1.8	-	0.5	0.1	1.0	-	1.0	-	0.0	0.9	44
zent													
100	100	100	100	100	100	100	100	100	100	100	100	100	45
-	-	100.0	72.7	-	100.0	100.0	100.0	-	100.0	-	100.0	100.0	46
-	-	-	27.3	-	-	-	-	-	-	-	-	-	47
-	-	-	-	-	-	-	-	-	-	-	-	-	48
-	-	-	-	-	-	-	-	-	-	-	-	-	49

Eingang beim Rechtsmittelgericht

zahl													
-	-	-	-	-	-	-	-	-	-	-	-	-	50
-	-	-	-	-	-	-	-	-	-	-	-	-	51
zent													
100	100	100	100	100	100	100	100	100	100	100	100	100	52
-	-	-	-	-	-	-	-	-	-	-	-	-	53
-	-	-	-	-	-	-	-	-	-	-	-	-	54
-	-	-	-	-	-	-	-	-	-	-	-	-	55
-	-	-	-	-	-	-	-	-	-	-	-	-	56

3 OBERVERWALTUNGSGERICHTE

34 Vor dem Obergerverwaltungsgericht 1998 erledigte Beschwerden gegen Entscheidungen *) und
noch: 34.2. Verfahrensdauer der

Lfd. Nr.	Verfahrensdauer	Deutsch-land	Früheres Bundes-gebiet einschl. Berlin-Ost	Neue Länder	Baden-Württem-berg	Bayern	Berlin
Senate insgesamt, Dauer ab							
							An
57	Erledigte Beschwerden insgesamt	3 633	3 319	314	242	260	1 367
58	Durchschnittsdauer in Monaten	13.8	13.5	17.1	10.6	14.1	16.3
Pro							
59	Verfahrensdauer mehr als ... bis ... Monate	100	100	100	100	100	100
60	bis 3	14.0	14.3	10.8	2.9	13.8	3.7
61	3 - 6	15.2	15.3	14.0	21.1	30.0	3.7
62	6 - 12	22.2	23.0	14.3	44.6	19.6	24.5
63	12 - 18	20.5	21.2	13.1	23.1	7.3	35.3
64	18 - 24	12.7	12.2	18.5	4.5	6.2	18.5
65	24 - 36	10.8	9.7	22.3	2.1	13.8	11.3
66	mehr als 36 Monate	4.6	4.4	7.0	1.7	9.2	3.0
Allgemeine Senate, Dauer ab							
							An
67	Erledigte Beschwerden insgesamt	3 616	3 303	313	240	259	1 367
68	Durchschnittsdauer in Monaten	13.9	13.6	17.2	10.6	14.2	16.3
Pro							
69	Verfahrensdauer mehr als ... bis ... Monate	100	100	100	100	100	100
70	bis 3	13.8	14.1	10.9	2.9	13.5	3.7
71	3 - 6	15.2	15.3	14.1	20.8	30.1	3.7
72	6 - 12	22.2	23.0	14.1	45.0	19.7	24.5
73	12 - 18	20.5	21.2	13.1	22.9	7.3	35.3
74	18 - 24	12.8	12.2	18.5	4.6	6.2	18.5
75	24 - 36	10.9	9.8	22.4	2.1	13.9	11.3
76	mehr als 36 Monate	4.6	4.4	7.0	1.7	9.3	3.0
Asylsenate, Dauer ab							
							An
77	Erledigte Beschwerden insgesamt	17	16	1	2	1	-
78	Durchschnittsdauer in Monaten	5.5	5.3	8.1	9.6	2.7	-
Pro							
79	Verfahrensdauer mehr als ... bis ... Monate	100	100	100	100	100	100
80	bis 3	47.1	50.0	-	-	100.0	-
81	3 - 6	23.5	25.0	-	50.0	-	-
82	6 - 12	17.6	12.5	100.0	-	-	-
83	12 - 18	5.9	6.3	-	50.0	-	-
84	18 - 24	5.9	6.3	-	-	-	-
85	24 - 36	-	-	-	-	-	-
86	mehr als 36 Monate	-	-	-	-	-	-
Senate für technische Großvorhaben, Dauer ab							
							An
87	Erledigte Beschwerden insgesamt	-	-	-	-	-	-
88	Durchschnittsdauer in Monaten	-	-	-	-	-	-
Pro							
89	Verfahrensdauer mehr als ... bis ... Monate	100	100	100	100	100	100
90	bis 3	-	-	-	-	-	-
91	3 - 6	-	-	-	-	-	-
92	6 - 12	-	-	-	-	-	-
93	12 - 18	-	-	-	-	-	-
94	18 - 24	-	-	-	-	-	-
95	24 - 36	-	-	-	-	-	-
96	mehr als 36 Monate	-	-	-	-	-	-

*) Mit Anträgen auf Zulassung.

**) Nicht einbezogen sind also die Verfahren zur Gewährung von vorläufigem Rechtsschutz.

Statistisches Bundesamt, Verwaltungsgenichte 1998

ALS RECHTSMITTELINSTANZ

Verfahren zur Gewährung von vorläufigem Rechtsschutz (ohne Numerus-clausus-Sachen)

Rechtsmittelverfahren **)

Brandenburg	Bremen	Hamburg	Hessen	Mecklenburg-Vorpommern	Niedersachsen	Nordrhein-Westfalen	Rheinland-Pfalz	Saarland	Sachsen	Sachsen-Anhalt	Schleswig-Holstein	Thüringen	Lfd. Nr.
-------------	--------	---------	--------	------------------------	---------------	---------------------	-----------------	----------	---------	----------------	--------------------	-----------	----------

erstem Eingang in der ersten Instanz

zahl

21	40	97	312	65	173	629	75	33	88	35	91	105	57
10.5	7.0	14.1	15.4	12.3	8.9	11.8	3.8	8.6	13.5	22.9	3.9	22.6	58

zent

100	100	100	100	100	100	100	100	100	100	100	100	100	59
9.5	7.5	25.8	20.2	13.8	35.8	21.5	48.0	12.1	18.2	-	57.1	6.7	60
19.0	40.0	12.4	19.6	21.5	32.9	19.9	37.3	21.2	20.5	2.9	25.3	6.7	61
38.1	50.0	26.8	17.6	16.9	11.6	17.3	13.3	51.5	13.6	5.7	12.1	11.4	62
14.3	2.5	6.2	10.9	26.2	4.6	14.0	-	12.1	11.4	8.6	4.4	7.6	63
9.5	-	6.2	7.1	13.8	2.3	14.5	1.3	-	18.2	34.3	1.1	18.1	64
9.5	-	11.3	15.7	3.1	4.0	9.4	-	3.0	13.6	48.6	-	35.2	65
-	-	11.3	9.0	4.6	8.7	3.5	-	-	4.5	-	-	14.3	66

erstem Eingang in der ersten Instanz

zahl

21	40	97	306	64	173	625	73	33	88	35	90	105	67
10.5	7.0	14.1	15.6	12.4	8.9	11.9	3.8	8.6	13.5	22.9	4.0	22.6	68

zent

100	100	100	100	100	100	100	100	100	100	100	100	100	69
9.5	7.5	25.8	20.3	14.1	35.8	21.0	47.9	12.1	18.2	-	56.7	6.7	70
19.0	40.0	12.4	19.3	21.9	32.9	20.0	37.0	21.2	20.5	2.9	25.6	6.7	71
38.1	50.0	26.8	17.3	15.6	11.6	17.4	13.7	51.5	13.6	5.7	12.2	11.4	72
14.3	2.5	6.2	11.1	26.6	4.6	14.1	-	12.1	11.4	8.6	4.4	7.6	73
9.5	-	6.2	6.9	14.1	2.3	14.6	1.4	-	18.2	34.3	1.1	18.1	74
9.5	-	11.3	16.0	3.1	4.0	9.4	-	3.0	13.6	48.6	-	35.2	75
-	-	11.3	9.2	4.7	8.7	3.5	-	-	4.5	-	-	14.3	76

erstem Eingang in der ersten Instanz

zahl

-	-	-	6	1	-	4	2	-	-	-	1	-	77
-	-	-	8.2	8.1	-	1.2	4.0	-	-	-	0.8	-	78

zent

100	100	100	100	100	100	100	100	100	100	100	100	100	79
-	-	-	16.7	-	-	100.0	50.0	-	-	-	100.0	-	80
-	-	-	33.3	-	-	-	50.0	-	-	-	-	-	81
-	-	-	33.3	100.0	-	-	-	-	-	-	-	-	82
-	-	-	-	-	-	-	-	-	-	-	-	-	83
-	-	-	16.7	-	-	-	-	-	-	-	-	-	84
-	-	-	-	-	-	-	-	-	-	-	-	-	85
-	-	-	-	-	-	-	-	-	-	-	-	-	86

erstem Eingang in der ersten Instanz

zahl

-	-	-	-	-	-	-	-	-	-	-	-	-	87
-	-	-	-	-	-	-	-	-	-	-	-	-	88

zent

100	100	100	100	100	100	100	100	100	100	100	100	100	89
-	-	-	-	-	-	-	-	-	-	-	-	-	90
-	-	-	-	-	-	-	-	-	-	-	-	-	91
-	-	-	-	-	-	-	-	-	-	-	-	-	92
-	-	-	-	-	-	-	-	-	-	-	-	-	93
-	-	-	-	-	-	-	-	-	-	-	-	-	94
-	-	-	-	-	-	-	-	-	-	-	-	-	95
-	-	-	-	-	-	-	-	-	-	-	-	-	96

3 OBERVERWALTUNGSGERICHTE

3.4 Vor dem Oberverwaltungsgericht 1998 erledigte Beschwerden gegen Entscheidungen *) und
3.4.3 Verfahrensbeteiligte,

Lfd. Nr.	Verfahrensbeteiligte, Beweiserhebung	Anteil in % an ...	Deutsch- land	Früheres Bundes- gebiet einschl. Berlin-Ost	Neue Länder	Baden- Württem- berg	Bayern	Berlin
-------------	--------------------------------------	--------------------------	------------------	---	----------------	----------------------------	--------	--------

An

1	Erledigte Verfahren insgesamt		14 812	13 257	1 555	1 567	1 386	2 692
---	-------------------------------------	--	--------	--------	-------	-------	-------	-------

Vertretung durch Bevollmächtigte 1)

Pro

2	Beschwerdeführer/Antragsteller war durch Bevollmächtigten vertreten	Zeile 1	76.9	77.0	76.4	93.7	85.2	32.1
3	und zwar durch einen Rechtsanwalt	Zeile 1	73.3	73.0	75.5	73.6	81.5	31.2
4	durch einen anderen Bevollmächtigten	Zeile 1	3.6	4.0	0.9	20.1	3.8	0.9
5	Beschwerdegegner/Antragsgegner war durch Bevollmächtigten vertreten	Zeile 1	28.1	27.4	33.6	93.2	18.9	42.0
6	und zwar durch einen Rechtsanwalt	Zeile 1	18.0	16.9	26.6	21.6	17.7	41.0
7	durch einen anderen Bevollmächtigten	Zeile 1	10.1	10.5	6.9	71.6	1.2	1.0

Beweiserhebung

8	Es fand keine Beweiserhebung statt	Zeile 1	99.5	99.5	99.2	99.8	100.0	99.7
9	Es fand mindestens eine Beweiserhebung statt	Zeile 1	0.5	0.5	0.8	0.2	-	0.3
10	und zwar durch den beauftragten Richter	Zeile 9	72.0	71.0	76.9	66.7	-	-
11	durch den Senat	Zeile 9	28.0	29.0	23.1	33.3	-	100.0
12	durch den beauftragten Richter und den Senat ..	Zeile 9	-	-	-	-	-	-

*) Mit Anträgen auf Zulassung.
1) In einzelnen Fällen kommt es vor, daß die Partei

gleichzeitig durch einen Rechtsanwalt und durch einen
anderen Bevollmächtigten vertreten wird.

Statistisches Bundesamt, Verwaltungsgerichte 1998

ALS RECHTSMITTELINSTANZ

Verfahren zur Gewährung von vorläufigem Rechtsschutz (ohne Numerus-clausus-Sachen)

Beweiserhebung

Brandenburg	Bremen	Hamburg	Hessen	Mecklenburg-Vorpommern	Niedersachsen	Nordrhein-Westfalen	Rheinland-Pfalz	Saarland	Sachsen	Sachsen-Anhalt	Schleswig-Holstein	Thüringen	Lfd. Nr.
-------------	--------	---------	--------	------------------------	---------------	---------------------	-----------------	----------	---------	----------------	--------------------	-----------	----------

zahl

188	163	506	1 427	176	1 145	3 266	546	174	380	500	373	311	1
-----	-----	-----	-------	-----	-------	-------	-----	-----	-----	-----	-----	-----	---

zent

85.1	88.2	70.9	89.1	63.9	86.5	90.4	91.0	82.8	77.6	66.8	86.0	88.7	2
84.6	88.2	65.4	88.2	69.3	84.1	89.8	89.0	63.2	77.4	66.4	85.8	85.9	3
0.5	-	5.5	0.9	0.6	2.4	0.6	2.0	19.5	0.3	0.4	0.3	2.9	4
17.0	5.3	36.8	8.8	31.8	12.9	6.2	9.9	9.2	30.5	26.6	11.6	59.5	5
16.0	5.3	12.8	7.4	29.0	11.0	4.7	8.8	6.9	30.5	26.4	10.6	27.3	6
1.1	-	23.9	1.5	2.8	1.9	1.5	1.1	2.3	-	0.2	1.1	32.2	7
100.0	98.2	99.8	99.5	98.3	99.7	98.9	99.8	100.0	100.0	98.0	100.0	100.0	8
-	1.8	0.2	0.5	1.7	0.3	1.1	0.2	-	-	2.0	-	-	9
-	-	-	71.4	33.3	33.3	100.0	-	-	-	90.0	-	-	10
-	100.0	100.0	28.6	66.7	66.7	-	100.0	-	-	10.0	-	-	11
-	-	-	-	-	-	-	-	-	-	-	-	-	12

Statistisches Bundesamt, Verwaltungsgerichte 1998

3 OBERVERWALTUNGSGERICHTE

3.4 Vor dem Oberverwaltungsgericht 1998 erledigte Beschwerden gegen Entscheidungen *) und

3.4.4 Sachgebiete - Hauptgruppen

Lfd. Nr.	Sachgebiet (Systematik-Nummer, Hauptgruppe, darunter Einzelsachgebiete)	Deutsch- land	Früheres Bundes- gebiet einschl. Berlin-Ost	Neue Länder	Baden- Württem- berg	Bayern	Berlin
							An
1	Erledigte Verfahren insgesamt	14 812	13 257	1 555	1 567	1 386	2 632
							Pro
2 100	Parlaments-, Wahl- und Kommunalrecht, Recht der juristischen Personen des öffentlichen Rechts, Staatsaufsicht	1.2	1.0	2.8	0.3	2.0	0.4
3 200	Kultur-, Schul-, Hochschul-, Kirchen- und Erwachsenen- bildungsrecht, Sport	1.6	1.5	3.1	1.2	2.0	0.6
4	222 Verteilung von Studienplätzen durch die Zentral- stelle für die Vergabe von Studienplätzen	0.1	0.1	-	-	-	-
5	223 Prüfungsrecht einschl. Anerkennung ausländischer Prüfungen	0.2	0.2	0.3	0.3	0.1	0.2
6 300	Wirtschafts- und Wirtschaftsverwaltungsrecht, Landwirt- schafts-, Jagd-, Forst- und Fischereirecht, Recht der freien Berufe	3.0	2.8	4.6	2.7	4.5	1.4
7	323 Gaststättenrecht	0.7	0.7	0.8	0.4	1.0	0.3
8 400	Polizei-, Ordnungs- und Wohnrecht, Umweltschutz	59.2	62.7	29.2	75.1	54.5	85.4
9	445 Ausländerrecht	49.7	53.6	15.8	64.4	40.5	81.4
10	446 Asylrecht	0.7	0.7	0.6	0.6	0.9	-
11	447 Datenschutzrecht	0.0	0.0	0.2	0.1	-	-
12 500	Raumordnung, Landesplanung, Bau-, Boden- und Städtebau- förderungsrecht einschl. Enteignung	9.4	9.0	12.9	9.3	18.0	0.6
13	520 Bauplanungs-, Bauordnungs- und Städtebau- förderungsrecht	9.4	9.0	12.6	9.2	18.0	0.6
14 600	Abgabenrecht	7.1	4.1	32.9	1.4	5.6	-
15	631 Erschließungsbeiträge	1.2	1.3	0.7	0.3	2.2	-
16 700	Öffentlicher Dienst, Wehrpflicht, Dienstrecht des Zivil- schutzes, Personalvertretungsrecht	6.0	5.9	7.1	2.6	4.0	2.7
17 800	Sozialrecht, Jugendschutzrecht, Kindergartenrecht, Kriegs- folgenrecht sowie Recht der offenen Vermögensfragen	11.9	12.4	7.3	6.8	8.2	8.6
18	811 Sozialhilferecht	10.4	11.0	4.6	6.0	7.5	6.1
19 900	Sonstiges	0.5	0.6	0.2	0.6	1.2	0.1

*) Mit Anträgen auf Zulassung.

Statistisches Bundesamt, Verwaltungsgerichte 1998

ALS RECHTSMITTELINSTANZ

Verfahren zur Gewährung von vorläufigem Rechtsschutz (ohne Numerus-clausus-Sachen)

und ausgewählte Einzelsachgebiete

Brandenburg	Bremen	Hamburg	Hessen	Mecklenburg-Vorpommern	Niedersachsen	Nordrhein-Westfalen	Rheinland-Pfalz	Saarland	Sachsen	Sachsen-Anhalt	Schleswig-Holstein	Thüringen	Lfd. Nr.
zahl													
188	169	506	1 427	176	1 145	3 266	546	174	380	500	379	311	1
zent													
8.5	-	-	1.7	5.1	1.5	1.0	0.5	2.9	2.1	1.2	2.6	1.6	2
1.6	1.8	1.8	1.5	2.3	2.4	1.2	1.5	2.3	6.1	2.2	4.5	2.3	3
-	-	-	-	-	-	0.2	-	-	-	-	-	-	4
0.5	-	0.4	0.1	-	0.1	0.3	-	-	0.3	0.2	0.3	0.6	5
12.8	-	2.0	2.1	2.3	3.1	3.2	3.8	4.6	5.3	1.8	5.8	4.5	6
-	-	0.8	0.8	-	0.7	0.7	0.9	0.6	0.5	1.2	3.7	1.6	7
31.4	66.3	46.0	57.0	25.6	44.2	60.0	46.0	42.5	39.2	17.8	33.2	36.0	8
16.0	63.3	39.9	45.3	9.7	28.7	53.5	33.5	25.3	17.9	10.8	23.7	24.4	9
-	-	0.8	1.7	0.6	1.0	0.6	1.3	4.6	0.3	-	0.8	2.6	10
-	-	-	-	-	0.1	-	-	1.1	0.8	-	-	-	11
23.4	7.1	9.9	6.6	15.9	11.3	10.2	17.6	19.5	16.6	3.6	10.3	15.1	12
23.4	7.1	9.9	6.4	15.9	11.3	10.2	17.2	19.5	16.1	3.2	10.3	15.1	13
5.9	-	4.2	7.8	25.6	7.5	4.8	7.1	3.4	12.1	67.0	6.6	23.8	14
1.1	-	3.2	1.6	0.6	3.8	1.0	2.2	2.3	-	0.4	0.3	1.9	15
6.4	10.7	2.8	8.6	11.4	8.9	6.7	11.2	17.2	9.2	2.2	11.6	10.6	16
10.1	14.2	31.2	14.2	11.9	20.4	12.5	11.7	7.5	9.2	3.8	24.8	6.1	17
6.4	11.2	29.1	13.2	9.7	19.5	11.1	10.4	7.5	2.6	3.4	23.7	5.1	18
-	-	2.2	0.5	-	0.7	0.4	0.5	-	0.3	0.4	0.5	-	19

3 OBERVERWALTUNGSGERICHTE ALS RECHTSMITTELINSTANZ

3.4 Vor dem Oberverwaltungsgericht 1998 erledigte Beschwerden gegen Entscheidungen *) und Verfahren zur Gewährung von vorläufigem Rechtsschutz (ohne Numerus-clausus-Sachen)

3.4.5 Herkunft der Rechtsmittelverfahren **)

Erledigt von dem ... Oberverwaltungsgericht (OVG) bzw. Verwaltungsgerichtshof (VGH) Erstinstanzlich entschieden ... Verwaltungsgericht (VG)	Erledigte Beschwerden							
	Die Rechtsmittel richteten sich gegen eine Entscheidung				Die Rechtsmittel richteten sich gegen eine Entscheidung			
	zusammen	... nach §§ 80, 80a VwGO	... nach § 123 VwGO	... in Personal- vertretungs- sachen	zusammen	... nach §§ 80, 80a VwGO	... nach § 123 VwGO	... in Personal- vertretungs- sachen
		Anzahl				Prozent		
Deutschland	3 633	1 746	1 847	40	100	48,1	50,8	1,1
Früheres Bundesgebiet einschl. Berlin-Ost	3 319	1 503	1 784	32	100	45,3	53,6	1,0
Neue Länder	314	243	63	8	100	77,4	20,1	2,5
Baden-Württemberg	242	219	23	-	100	90,5	9,5	-
VGH Mannheim zusammen	34	33	1	-	100	97,1	2,9	-
vom VG Freiburg	41	34	7	-	100	82,9	17,1	-
VG Karlsruhe	23	19	4	-	100	82,6	17,4	-
VG Stuttgart	144	133	11	-	100	92,4	7,6	-
Bayern	260	181	76	3	100	69,6	29,2	1,2
VGH München zusammen	40	28	9	3	100	70,0	22,5	7,5
vom VG Ansbach	46	34	12	-	100	73,9	26,1	-
VG Augsburg	31	28	3	-	100	90,3	9,7	-
VG Bayreuth	98	60	38	-	100	61,2	38,8	-
VG München	25	16	9	-	100	64,0	36,0	-
VG Regensburg	20	15	5	-	100	75,0	25,0	-
VG Würzburg								
Berlin	1 367	135	1 227	4	100	9,9	89,8	0,3
OVG Berlin								
Brandenburg	21	15	4	1	100	76,2	19,0	4,8
OVG Frankfurt zusammen	4	3	1	-	100	75,0	25,0	-
vom VG Cottbus	6	5	1	-	100	83,3	16,7	-
VG Frankfurt/Oder	11	8	2	1	100	72,7	18,2	9,1
VG Potsdam								
Bremen	40	23	16	1	100	57,5	40,0	2,5
OVG Bremen								
Hamburg	97	56	39	-	100	59,8	40,2	-
OVG Hamburg								
Hessen	312	155	156	1	100	49,7	50,0	0,3
VGH Kassel zusammen	46	18	28	-	100	39,1	60,9	-
vom VG Darmstadt	115	61	55	-	100	52,6	47,4	-
VG Frankfurt/Main	34	22	12	-	100	64,7	35,3	-
VG Gießen	74	36	38	-	100	48,6	51,4	-
VG Kassel	42	18	23	1	100	42,9	54,8	2,4
VG Wiesbaden								
Mecklenburg-Vorpommern	65	45	19	1	100	69,2	29,2	1,5
OVG Greifswald zusammen	20	13	6	1	100	65,0	30,0	5,0
vom VG Greifswald	45	32	13	-	100	71,1	28,9	-
VG Schwerin								
Niedersachsen	173	112	54	7	100	64,7	31,2	4,0
OVG Lüneburg zusammen	11	4	7	-	100	36,4	63,6	-
vom VG Braunschweig	11	7	4	1	100	63,6	27,3	9,1
VG Göttingen	26	14	11	1	100	53,8	42,3	3,8
VG Hannover	12	7	4	1	100	58,3	33,3	8,3
VG Hildesheim	37	29	8	-	100	78,4	21,6	-
VG Lüneburg	32	19	10	3	100	59,4	31,3	9,4
VG Oldenburg	27	19	7	1	100	70,4	25,9	3,7
VG Osnabrück	17	13	4	-	100	76,5	23,5	-
VG Stade								
Nordrhein-Westfalen	629	467	149	13	100	74,2	23,7	2,1
OVG Münster zusammen	65	49	16	-	100	75,4	24,6	-
vom VG Aachen	82	64	18	-	100	78,0	22,0	-
VG Arnsberg	152	124	27	1	100	81,6	17,8	0,7
VG Düsseldorf	88	55	24	9	100	62,5	27,3	10,2
VG Gelsenkirchen	150	117	31	2	100	78,0	20,7	1,3
VG Köln	56	40	16	-	100	71,4	28,6	-
VG Minden	35	18	17	1	100	50,0	47,2	2,8
VG Münster								
Rheinland-Pfalz	75	55	20	-	100	73,3	26,7	-
OVG Koblenz zusammen	23	20	3	-	100	87,0	13,0	-
vom VG Koblenz	27	15	12	-	100	55,6	44,4	-
VG Neustadt/Weinstr.	10	9	1	-	100	90,0	10,0	-
VG Mainz	15	11	4	-	100	73,3	26,7	-
VG Trier								
Saarland	33	33	-	-	100	100,0	-	-
OVG Saarbrücken								
Sachsen	86	69	13	6	100	78,4	14,8	6,8
OVG Bautzen zusammen	18	14	4	-	100	77,8	22,2	-
vom VG Chemnitz	27	22	5	-	100	81,5	18,5	-
VG Dresden	43	33	4	6	100	76,7	9,3	14,0
VG Leipzig								
Sachsen-Anhalt	35	34	1	-	100	97,1	2,9	-
OVG Magdeburg zusammen	5	4	1	-	100	80,0	20,0	-
vom VG Dessau	6	6	-	-	100	100,0	-	-
VG Halle	24	24	-	-	100	100,0	-	-
VG Magdeburg								
Schleswig-Holstein	91	64	24	3	100	70,3	26,4	3,3
OVG Schleswig								
Thüringen	105	79	26	-	100	75,2	24,8	-
OVG Weimar zusammen	33	25	8	-	100	75,8	24,2	-
vom VG Gera	27	20	7	-	100	74,1	25,9	-
VG Meiningen	45	34	11	-	100	75,6	24,4	-
VG Weimar								

*) Mit Anträgen auf Zulassung

**) Nicht einbezogen sind in dieser Tabelle also die Verfahren zur Gewährung von vorläufigem Rechtsschutz.

Lfd. Nr.	Stand der Erledigung	Deutsch- land	Früheres Bundes- gebiet einschl. Berlin-Ost	Neue Länder	Baden- Württem- berg	Bayern	Berlin
	<u>Beschwerden gegen Entscheidungen mit Anträgen auf Zulassung und Anträge zur Gewährung von vorläufigem Rechtsschutz in Numerus-clausus-Sachen</u>						
1	Anhängige Verfahren zu Jahresbeginn	440	438	2	3	1	310
2	Neuzugänge	1 463	1 406	57	126	63	396
3	Erledigte Verfahren	1 358	1 351	7	80	56	456
4	Anhängige Verfahren am Jahresende	545	493	52	43	8	250
	<u>Sonstige Beschwerden</u>						
5	Senate insgesamt	6 689	5 623	1 066	338	384	369
6	Allgemeine Senate	4 588	3 537	1 051	332	374	369
7	Asylsenate	2 101	2 086	15	6	10	-
8	Senate für technische Großvorhaben	-	-	-	-	-	-
9	<u>Sonstige Anträge außerhalb eines bei Gericht anhängigen Verfahrens</u>	147	85	62	10	25	-

ALS RECHTSMITTELINSTANZ

Verfahren vor dem Oberverwaltungsgericht

Brandenburg	Bremen	Hamburg	Hessen	Mecklenburg-Vorpommern	Niedersachsen	Nordrhein-Westfalen	Rheinland-Pfalz	Saarland	Sachsen	Sachsen-Anhalt	Schleswig-Holstein	Thüringen	Lfd. Nr.
-	-	75	19	-	17	-	9	3	2	-	1	-	1
1	-	360	317	4	65	40	17	11	34	18	11	-	2
1	-	334	310	1	40	35	16	13	4	1	11	-	3
-	-	101	26	3	42	5	10	1	32	17	1	-	4
93	119	101	243	623	485	1 215	139	36	150	133	2 188	67	5
92	80	99	243	613	479	1 204	136	35	147	133	186	66	6
1	39	2	6	10	6	11	3	1	3	-	2 002	1	7
-	-	-	-	-	-	-	-	-	-	-	-	-	8
9	2	3	24	22	-	15	-	-	17	10	6	4	9

4 Bundes
4.1 Geschäftsentwicklung der Verfahren
4.1.1 Geschäftsentwicklung

Lfd Nr	Stand der Erledigung	1983	1984	1985	1986	1987	1988
--------	----------------------	------	------	------	------	------	------

Alle Revisions

1	Anhängige Verfahren zu Jahresbeginn	4 719	2 508	2 001	1 869	1 754	1 607
2	Neuzugänge	4 348	3 442	3 392	3 405	3 106	3 287
3	Erledigte Verfahren	6 559	3 949	3 524	3 520	3 253	3 303
4	Anhängige Verfahren am Jahresende	2 508	2 001	1 869	1 754	1 607	1 591

Alle Revisionssenate ohne den 9.

5	Anhängige Verfahren zu Jahresbeginn	2 172	1 721	1 725	1 605	1 444	1 356
6	Neuzugänge	2 606	2 818	2 512	2 528	2 453	2 599
7	Erledigte Verfahren	3 057	2 812	2 608	2 685	2 541	2 638
8	Anhängige Verfahren am Jahresende	1 721	1 725	1 629 a)	1 448 a)	1 356	1 317

9. Revisionssenat

9	Anhängige Verfahren zu Jahresbeginn	2 547	787	276	264	310	251
10	Neuzugänge	1 742	626	880	877	653	688
11	Erledigte Verfahren	3 502	1 137	916	835	712	665
12	Anhängige Verfahren am Jahresende	787	276	240 a)	306 a)	251	274

Disziplinar

13	Anhängige Verfahren zu Jahresbeginn	89	93	113	112	109	108
14	Neuzugänge	165	242	237	214	189	126
15	Erledigte Verfahren	161	222	238	217	190	162
16	Anhängige Verfahren am Jahresende	93	113	112	109	108	72

Wehrdienst

17	Anhängige Verfahren zu Jahresbeginn	128	123	149	124	132	124
18	Neuzugänge	235	268	221	281	252	266
19	Erledigte Verfahren	240	242	246	273	260	275
20	Anhängige Verfahren am Jahresende	123	149	124	132	124	115

*) Früheres Bundesgebiet; seit dem 3. Oktober 1990 Deutschland

a) Darunter Verfahren, die dem 9. Senat zugeordnet wurden. 1985 = 24; 1986 = 4.

verwaltungsgericht
vor dem Bundesverwaltungsgericht
1983 bis 1998 *)

1989	1990	1991	1992	1993	1994	1995	1996	1997	1998	Lfd Nr.
------	------	------	------	------	------	------	------	------	------	---------

senate

1 591	1 648	1 314	1 219	1 082	1 326	1 121	1 273	1 092	942	1
3 277	2 820	2 654	2 814	4 205	3 999	4 111	3 800	4 112	3 672	2
3 220	3 154	2 749	2 951	3 961	4 204	3 959	3 981	4 262	3 747	3
1 648	1 314	1 219	1 082	1 326	1 121	1 273	1 092	942	867	4

(im wesentlichen alle Sachgebiete außer Asylrecht)

1 317	1 235	1 109	995	898	961	883	1 003	911	671	5
2 460	2 168	2 078	2 272	2 512	2 532	2 930	2 847	2 641	2 267	6
2 542	2 294	2 192	2 369	2 449	2 610	2 810	2 939	2 881	2 305	7
1 235	1 109	995	898	961	883	1 003	911	671	633	8

(vor allem Asylrecht)

274	413	205	224	184	365	238	270	181	271	9
817	652	576	542	1 693	1 467	1 181	953	1 471	1 405	10
678	860	557	582	1 512	1 594	1 149	1 042	1 381	1 442	11
413	205	224	184	365	238	270	181	271	234	12

senate

72	79	84	69	95	96	82	96	80	121	13
120	123	99	123	122	112	133	111	149	129	14
113	118	114	97	121	126	119	127	108	136	15
79	84	69	95	96	82	96	80	121	114	16

senate

115	102	130	87	62	62	63	69	54	49	17
216	256	249	157	156	167	167	176	139	143	18
229	228	292	182	157	166	161	191	144	145	19
102	130	87	62	62	63	69	54	49	47	20

4 Bundesverwaltungsgericht

4.1 Geschäftsentwicklung der Verfahren vor dem Bundesverwaltungsgericht

4.1.2 Geschäftsentwicklung 1998 nach Art der Streitsachen

Stand der Erledigung	Insgesamt	Erstinstanzliche Sachen und Wieder- aufnahme- verfahren	Be- schwerden	Revisionen	Normen- kontroll- verfahren 1) und -beschwerden	Sonstige Verfahren
----------------------	-----------	---	------------------	------------	---	-----------------------

Alle Revisionssenate

Anhängige Verfahren zu Jahresbeginn . . .	942	116	457	264	25	80
Neuzugänge	3 672	111	2 644	307	106	504
Erledigte Verfahren	3 747	134	2 659	336	100	518
Anhängige Verfahren am Jahresende	867	93	442	235	31	66

1. bis 8., 10. und 11. Revisionssenat (im wesentlichen alle Sachgebiete außer Asylrecht)

Anhängige Verfahren zu Jahresbeginn	671	116	256	228	25	46
Neuzugänge	2 267	111	1 506	266	106	278
Erledigte Verfahren	2 305	134	1 512	279	100	280
Anhängige Verfahren am Jahresende	633	93	250	215	31	44

9. Revisionssenat (vor allem Asylrecht)

Anhängige Verfahren zu Jahresbeginn	271	-	201	36	-	34
Neuzugänge	1 405	-	1 138	41	-	226
Erledigte Verfahren	1 442	-	1 147	57	-	238
Anhängige Verfahren am Jahresende	234	-	192	20	-	22

1) Verfahren nach § 47 Abs. 5 und Abs. 7 VwGO.

4 Bundesverwaltungsgericht

4.1 Geschäftsentwicklung der Verfahren vor dem Bundesverwaltungsgericht noch: 4.1.2 Geschäftsentwicklung 1998 nach Art der Streitsachen

Stand der Erledigung	Insgesamt	Wieder- aufnahme- verfahren	Berufungen	Beschwerden und Anträge nach der Bundesdisziplinar- ordnung
----------------------	-----------	-----------------------------------	------------	--

Disziplinarsenate

Anhängige Verfahren zu Jahresbeginn	121	2	103	16
Neuzugänge	129	2	77	50
Erledigte Verfahren	136	4	91	41
Anhängige Verfahren am Jahresende	114	-	89	25

Stand der Erledigung	Insgesamt	Wieder- aufnahme- verfahren	Berufungen	Vorlagen und Beschwerden nach der Wehr- disziplinar- ordnung	Vorlagen, Anträge und Beschwerden nach der Wehr- beschwerdeordnung
----------------------	-----------	-----------------------------------	------------	--	--

Wehrdienstsenate

Anhängige Verfahren zu Jahresbeginn	49	-	20	3	26
Neuzugänge	143 a)	-	37	8	97
Erledigte Verfahren	145 a)	-	42	11	91
Anhängige Verfahren am Jahresende	47	-	15	-	32

a) Diese Zahl beinhaltet 1 St-Sache (Stellungnahme).

Statistisches Bundesamt, Verwaltungsgerichte 1998

4 Bundesverwaltungsgericht

4.2 Vor den Revisionsssenaten des Bundesverwaltungsgerichts erledigte Verfahren

4.2.1.1 Art der Erledigung, Ausgang des Verfahrens bei den erstinstanzlichen Sachen und den Wiederaufnahmeverfahren 1998

Erledigungsart	Anzahl	Prozent
Erledigte Verfahren insgesamt	134	100
Beendet durch Vorbescheid	32	23,9
Urteil	3	2,2
der Klage stattgegeben	29	21,6
die Klage abgewiesen		
Beschluss	86	64,2
Einstellung nach Rücknahme		
oder Erledigung der Hauptsache sowie Verwerfung	83	61,9
Verweisung an das Verwaltungsgericht	3	2,2
Erledigt auf sonstige Weise	16	11,9

4.2.1.2 Art der Erledigung bei den Rechtsmittelverfahren 1998

Erledigungsart	Insgesamt		Beschwerden	Revisionen	Normenkontrollverfahren 1) und -beschwerden	Sonstige Verfahren
	Anzahl	Prozent				
Erledigte Verfahren insgesamt	3613	100	2659	336	100	518
Beendet durch Urteil	277	7,7	-	268	11	-
als unbegründet zurückgewiesen	136	3,8	-	132	4	-
aufgehoben und zurückverwiesen	85	2,4	-	79	6	-
aufgehoben und Urteil der I. Instanz						
wederhergestellt	10	0,3	-	10	-	-
aufgehoben und Klage stattgegeben	20	0,6	-	19	1	-
aufgehoben und Klage abgewiesen	26	0,7	-	26	-	-
Beschluss	3 258	90,2	2 652	58	89	459
als unzulässig verworfen	1 351	37,4	1 323	8	16	4
als unbegründet zurückgewiesen	1 350	37,4	921	-	52	377
Revision zugelassen 2)	289	8,0	212	-	14	33
Einstellung nach Rücknahme oder						
Erledigung der Hauptsache	268	7,4	196	50	7	15
Erledigt auf sonstige Weise	78	2,2	7	12	-	59

1) Verfahren nach § 47 Abs. 5 und Abs. 7 VwGO

2) Bei Verfahren nach § 47 Abs. 5 und Abs. 7 VwGO und bei sonstigen Verfahren Antrag stattgegeben

4.2.1.3 Erfolg der Rechtsmittel bei den Verfahren 1998 - ohne Normenkontrollen und -beschwerden -

Betreiber der Rechtsmittel	Insgesamt		Beschwerden	Revisionen	Sonstige Verfahren
	Anzahl	Prozent 1)	Prozent 2)		
Erledigte Verfahren insgesamt	3513	100	X	2 659	336
Von Behörden eingelegte Rechtsmittel zusammen	221	6,3	100	125	92
dar erfolgreich	120	X	54,3	56	64
Rechtsmittel in Asylverfahren	49	1,4	100	23	26
dar erfolgreich	47	X	95,9	22	25
Von Bürgern eingelegte Rechtsmittel zusammen	3292	93,7	100	2 534	244
dar erfolgreich	374	X	11,4	192	52
Rechtsmittel in Asylverfahren	1298	36,7	100	1 040	22
dar erfolgreich	106	X	8,2	36	5

1) in % aller einschlägigen Verfahren

2) in % der durch Behörden bzw. Bürger eingelegten Rechtsmittel zusammen bzw. in Asylverfahren

Statistisches Bundesamt, Verwaltungsgenichte 1998

4 Bundesverwaltungsgericht

4.2 Vor den Revisionsssenaten des Bundesverwaltungsgerichts erledigte Verfahren

4.2.1 Verfahrensdauer der Beschwerden vom Eingang der Beschwerde bis zur Beschlußfassung 1992 bis 1998 *)

Verfahrensdauer	1992	1993	1994	1995	1996	1997	1998
Anzahl							
Erledigte Beschwerden insgesamt	1 923	2 375	2 626	2 595	2 722	3 147	2 652
Prozent							
Mehr als . bis Monate							
bis 1 ...	48,3	44,0	46,3	55,0	53,3	57,4	61,0
1 bis 3	22,7	32,5	29,8	24,7	26,3	23,6	15,7
3 bis 6	17,5	13,8	16,6	13,9	11,4	12,9	11,6
6 bis 12	9,6	8,2	6,8	5,4	8,1	5,8	10,9
bis 12 zusammen	98,1	98,5	99,4	99,0	99,0	99,7	99,3
12 bis 18	1,5	1,3	0,6	0,9	0,9	0,2	0,6
18 bis 24	0,4	0,1	0,1	0,0	0,1	0,1	0,0
24 bis 36	0,1	0,0	-	0,0	-	-	-
mehr als 36	-	0,0	-	-	-	-	-

4.2.2 Verfahrensdauer der durch Urteil beendeten Revisionen vom Eingang der Revisionsschrift bis zur Urteilsverkündung 1992 bis 1998 *)

Verfahrensdauer	1992	1993	1994	1995	1996	1997	1998
Anzahl							
Durch Urteil beendete Revisionen insgesamt	360	378	328	413	430	298	266
Prozent							
Mehr als . bis Monate							
bis 6	10,6	14,3	13,1	10,2	7,2	14,4	20,3
6 bis 12	9,7	23,5	20,7	39,5	34,0	41,6	42,5
12 bis 18	14,4	13,5	25,6	24,5	40,0	27,9	27,1
18 bis 24	19,2	14,6	21,3	16,2	10,9	6,4	7,9
bis 24 zusammen	53,9	65,9	80,8	90,3	92,1	90,3	97,7
24 bis 36	21,1	27,5	15,5	9,4	7,4	9,1	1,9
mehr als 36	25,0	6,6	3,7	0,2	0,5	0,7	0,4

*) Früheres Bundesgebiet; seit dem 3. Oktober 1990 Deutschland

Statistisches Bundesamt, Verwaltungsgenichte 1998

4 Bundesverwaltungsgericht

4.2 Vor den Revisionssenaten des Bundesverwaltungsgerichts erledigte Verfahren

4.2.3 Ausgewählte Sachgebiete 1998 *)

Senat, Sachgebiet	Erledigte Verfahren zusammen		Erstinstanzl. Sachen 1)	Beschwerden	Revisionen	Sonstige Verfahren
	Anzahl	Prozent				
Revisionssenate insgesamt	3 747	100	134	2 659	336	618
1. Senat	205	5,5	6	128	39	32
dar.: Wirtschaftsverwaltungsrecht	36	1,0	1	26	3	6
Ausländerrecht	90	2,4	3	54	21	12
Polizei- und Ordnungsrecht	27	0,7	-	18	4	5
2. Senat	175	4,7	9	126	31	9
dar.: Recht des öffentlichen Dienstes	172	4,6	8	126	31	7
3. Senat	266	7,1	1	187	36	42
dar.: Lastenausgleichsrecht, Schadensfeststellungen	34	0,9	-	24	4	6
Gesundheitsverwaltungsrecht	23	0,6	-	18	3	2
Recht der Land- und Forstwirtschaft	33	0,9	-	30	2	1
Verkehrsrecht	32	0,9	-	28	1	3
4. Senat	297	7,9	50	138	21	88
dar.: Bau- und Bodenrecht einschl. des Garagenrechts	212	5,7	-	123	19	70
Straßen- Wegerecht, außer nicht anliegerbezogene Sondernutzungen	78	2,1	50	10	1	17
5. Senat	254	6,8	1	152	33	68
dar.: Fürsorgerecht	164	4,4	-	101	14	49
Kriegsopferfürsorge	10	0,3	-	3	6	1
Schwerbehindertenrecht	12	0,3	-	10	-	2
Ausbildungs-, Graduierten- und Berufsbildungsförderung	38	1,0	1	17	11	9
6. Senat	207	5,5	1	143	31	32
dar.: Schul- und Hochschulrecht	22	0,6	-	17	2	3
Recht der Kriegsdienstverweigerung	7	0,2	-	6	-	1
Personalvertretungs- und Richtervertretungsrecht	28	0,7	-	14	14	-
Prüfungsrecht	32	0,9	-	25	2	5
Wehrpflicht- und Zivildienstrecht	60	1,6	-	49	6	5
Lebensmittelrecht und Recht der Ernährungswirtschaft	5	0,1	-	1	2	2
7. Senat	448	12,0	-	355	43	50
dar.: Abfallbeseitigungsrecht	34	0,9	-	24	2	8
Vermögensgesetz und Anmeldeverordnung	411	11,0	-	331	40	40
8. Senat	277	7,4	-	216	33	28
dar.: Recht der Wohnungsbauförderung und sonstiges Wohnungsrecht (einschl. Wohngeldrecht)	6	0,2	-	1	4	1
Erschließungs- und Baufolgelastenrecht	32	0,9	-	18	14	-
Sonstiges Abgabenrecht	90	2,4	-	68	8	14
Kommunalrecht	20	0,5	-	9	5	6
9. Senat	1 442	38,5	-	1 147	57	238
dar.: Asylrecht	1 337	35,7	-	1 063	48	226
10. Senat	9	0,2	2	6	1	-
dar.: Trennungsgeldrecht	7	0,2	1	5	1	-
11. Senat	167	4,5	64	61	11	31
dar.: Flurbereinigungsrecht	42	1,1	-	32	7	3
Recht der Anlage von Schienenwegen	66	1,8	50	3	1	12
Wasser- und Deichrecht	16	0,4	-	15	-	1

*) In dieser Tabelle nicht abgegrenzt gemäß der "Systematik der Sachgebiete".

1) Und Wiederaufnahmeverfahren.

4 Bundesverwaltungsgericht
4.3 Herkunft der 1998 bei den Revisionsssenaten neu eingegangenen Verfahren

Herkunftsland	Verfahren Insgesamt	Alle Sachgebiete außer Asylrecht	Asylrecht
Neuzugänge insgesamt	3 647	3 277	1 270
dar. unmittelbar vom Verwaltungsgericht	653	653	-
durch Sprungrevision	8	8	-
nach Ausschluß der Berufung	645	645	-
Die Verfahren waren vorher anhängig in			
Baden-Württemberg	243	174	69
Bayern	854	271	583
Berlin	125	124	1
Brandenburg	113	112	1
Bremen	24	11	13
Hamburg	68	66	2
Hessen	120	90	30
Mecklenburg-Vorpommern	107	97	10
Niedersachsen	448	209	239
Nordrhein-Westfalen	604	439	165
Rheinland-Pfalz	185	102	83
Saarland	50	21	29
Sachsen	285	285	-
Sachsen-Anhalt	174	170	4
Schleswig-Holstein	111	75	36
Thüringen	136	131	5
Verfahren ohne Vorinstanz

Anhang

Systematik der Sachgebiete

Die dreistelligen Ordnungsnummern der Sachgebiete beziehen sich auf Hauptgruppen (die letzten beiden Ziffern "0"), Untergruppen (die letzte Ziffer "0") und Einzelsachgebiete. In den Tabellen dieser Arbeitsunterlage sind jeweils nur die neun Hauptgruppen und einige besonders häufig vorkommende Einzelsachgebiete nachgewiesen. Die vom Bundesverwaltungsgericht abgegrenzten Sachgebiete (vgl. Tabelle 4.2.3) orientieren sich nicht an der nachstehend abgedruckten Systematik.

Nummer	Hauptgruppen, Untergruppen, Einzelsachgebiete
100	Parlaments-, Wahl- und Kommunalrecht, Recht der juristischen Personen des öffentlichen Rechts, Staatsaufsicht
110	Parlamentsrecht
120	Europa-, Bundestags- und Landtagswahlrecht
130	Parteienrecht
140	Kommunalrecht (ohne kommunales Abgabenrecht - vgl. Ord.Nr. 600 ff.-)
141	Verfassung, Verwaltung und Organisation der Gemeinden und Gemeindeverbände/kommunalen Gebietskörperschaften
142	Kommunalaufsichtsrecht
143	Kommunalwahlrecht
144	Finanzausgleich
145	Anschluß- und Benutzungszwang für kommunale Einrichtungen
146	Bestattungs- und Friedhofsrecht
150	Sparkassenrecht
160	Staatsaufsicht über nichtkommunale juristische Personen des öffentlichen Rechts
170	Verfassung und autonome Rechte der sonstigen juristischen Personen des öffentlichen Rechts einschl. der Wasser- und Bodenverbände
200	Kultur-, Schul-, Hochschul-, Kirchen- und Erwachsenenbildungsrecht, Sport
210	Schulrecht
211	Prüfungs- und Versetzungsrecht
212	Schülerbeförderung
220	Hochschulrecht
221	Vergabe von Studienplätzen durch die Hochschulen und die damit zusammenhängenden Immatrikulations- und Exmatrikulationsverfahren (NC-Verfahren)
222	Verteilung von Studienplätzen durch die Zentralstelle für die Vergabe von Studienplätzen
223	Prüfungsrecht einschließlich der zweiten Staatsprüfungen und der Anerkennung ausländischer Prüfungen
230	Wissenschaft und Kunst
240	Film- und Presserecht
250	Rundfunk- und Fernsehrecht einschließlich Gebührenbefreiung
260	Recht der Kirchen, Religions- und Weltanschauungsgemeinschaften sowie der Ordensgesellschaften
270	Erwachsenenbildungsrecht (ohne Berufsbildungsrecht)
280	Sport
300	Wirtschafts- und Wirtschaftsverwaltungsrecht, Landwirtschafts-, Jagd-, Forst- und Fischereirecht, Recht der freien Berufe
310	Wirtschaftsverfassung, Wirtschaftslenkung, Marktordnung einschließlich Preisrecht, Außenwirtschaftsrecht
311	Subventionen, Anpassungshilfen, Stilllegungsprämien
312	Industrie- und Handelskammern, Steuerberaterkammern, Handwerkskammern und andere Zusammenschlüsse wirtschaftlicher und berufsständischer Vereinigungen
313	Beschränkungen aufgrund des § 1 Abs. 3 Satz 2 des Energiesicherungsgesetzes

Nummer	Hauptgruppen, Untergruppen, Einzelsachgebiete
320	Gewerberecht einschließlich berufliche Bildung (ohne Erwachsenenbildungsrecht)
321	Gewerbeordnung
322	Handwerksrecht
323	Gaststättenrecht
330	Berg- und Energierecht
331	Bergrecht
332	Energierecht
333	Atom- und Strahlenschutzrecht
340	Landwirtschaft und Ernährungswirtschaft (ohne Subventionen, Anpassungshilfen, Stilllegungsprämien - vgl. Ord.Nr. 311 -)
341	Agrarordnung, Flurbereinigung
342	Weinrecht
350	Jagd-, Forst- und Fischereirecht
360	Post- und Fernmelderecht
370	Recht der freien Berufe einschließlich Kammerrecht (z.B. Apotheker, Architekten, Ärzte, Tierärzte, Zahnärzte, Notare, Rechtsanwälte, Steuerberater, Wirtschaftsprüfer)
400	Polizei-, Ordnungs- und Wohnrecht, Umweltschutz
410	Polizeirecht
411	Waffenrecht
412	Versammlungsrecht
420	Ordnungsrecht
421	Obdachlosenrecht
422	Vereinsrecht
423	Sammlungsrecht
424	Brand- und Katastrophenschutz
425	Tierschutz
430	Umweltschutz
431	Immissionsschutzrecht
432	Abfallbeseitigungsrecht
433	Naturschutz, Landschaftsschutz
440	Personenordnungsrecht
441	Namensrecht
442	Staatsangehörigkeitsrecht
443	Melderecht
444	Paß- und Ausweisrecht
445	Ausländerrecht (ohne Verteilung - vgl. Ord.Nr. 448 -)
446	Asylrecht (ohne Verteilung - vgl. Ord.Nr. 448 -)
447	Datenschutzrecht
448	Verteilung von Ausländern
450	Gesundheit, Hygiene, Lebens- und Arzneimittel
451	Krankenhausrecht einschließlich Krankenhauspflegesätze
452	Lebensmittelrecht
453	Seuchenrecht, Viehseuchenrecht, Tierkörperbeseitigung
460	Wasserrecht
470	Straßen- und Wegerecht (ohne Enteignungsrecht - vgl. Ord.Nr. 560 ff. -)
471	Eisenbahn-, Kleinbahn-, Bergbahnrecht
472	Wasserstraßenrecht

Nummer	Hauptgruppen, Untergruppen, Einzelsachgebiete
480	Verkehrsrecht
481	Recht der Fahrerlaubnisse einschließlich Fahrerlaubnisprüfungen
482	Personenbeförderungsrecht
483	Güterkraftverkehrsrecht
484	Luftverkehrsrecht
485	Wasserverkehrsrecht
486	Eisenbahnverkehrsrecht
490	Wohnrecht
491	Wohngeldrecht
492	Wohnungsbauförderungsrecht und Wohnungsbindungsrecht einschließlich Mietpreisbildung
493	Wohnungsaufsichtsrecht
500	Raumordnung, Landesplanung, Bau-, Boden- und Städtebauförderungsrecht einschließlich Enteignung
510	Raumordnung, Landesplanung
520	Bauplanungs-, Bauordnungs- und Städtebauförderungsrecht
530	Siedlungsrecht
531	Streitigkeiten aus dem Reichssiedlungsgesetz
532	Kleingartenrecht
533	Kleinsiedlungsrecht
534	Heimstättenrecht
540	Denkmalschutz
550	Kataster- und Vermessungsrecht
560	Enteignungsrecht
561	Streitigkeiten nach dem Bundesleistungsgesetz
562	Streitigkeiten nach dem Schutzbereichsgesetz
563	Streitigkeiten nach dem Landbeschaffungsgesetz
564	Streitigkeiten nach den Sicherstellungsgesetzen
600	Abgabenrecht
610	Steuern
611	Kommunale Steuern
612	Kirchensteuer
620	Gebühren
621	Benutzungsgebührenrecht
622	Verwaltungsgebührenrecht
623	Sondernutzungsgebühren
630	Beiträge
631	Erschließungsbeiträge
632	Ausbaubeiträge
633	Kurtaxe
640	Haus-(Grundstücks-)anschlußkosten
650	Ausgleichsabgaben
660	Recht der vertraglich vereinbarten Beteiligung an den aus einer Bauleitplanung folgenden Kosten
670	Bescheinigungen aufgrund abgabenrechtlicher Vorschriften
700	Öffentlicher Dienst, Wehrpflicht, Dienstrecht des Zivilschutzes, Personalvertretungsrecht
710	Recht der Bundesbeamten
711	Laufbahnprüfungen
712	Beförderungen
713	Versetzungen und Abordnungen
714	Besoldung und Versorgung
715	Beihilfen, Reise- und Umzugskostenvergütungen, Trennungsentschädigungen
716	Disziplinarrecht

Nummer	Hauptgruppen, Untergruppen, Einzelsachgebiete
720	Soldatenrecht
721	Laufbahnprüfungen
722	Beförderungen
723	Versetzungen und Abordnungen
724	Besoldung und Versorgung
725	Beihilfen, Reise- und Umzugskostenvergütungen, Trennungsentschädigungen
730	Recht der Landesbeamten
731	Laufbahnprüfungen
732	Beförderungen
733	Versetzungen und Abordnungen
734	Besoldung und Versorgung
735	Beihilfen, Reise- und Umzugskostenvergütungen, Trennungsentschädigungen
736	Disziplinarrecht
740	Recht der Richter
742	Beförderungen
743	Versetzungen und Abordnungen
744	Besoldung und Versorgung
745	Beihilfen, Reise- und Umzugskostenvergütungen, Trennungsentschädigungen
750	Wehrpflichtrecht
751	Recht der Kriegsdienstverweigerung
752	Recht des Zivildienstes
753	Recht der Unterhaltssicherung und des Arbeitsplatzschutzes
760	Dienstrecht des Zivilschutzes
770	Wiedergutmachungsrecht, Streitigkeiten nach dem Gesetz zu Art. 131 GG sowie über die Nachversicherung nach § 99 AKG und nach §§ 18 ff. des Fremdreten- und Auslandsrentenregelungsgesetzes
771	Härtefonds für nichtjüdische Verfolgte des NS-Regimes
780	Personalvertretungsrecht
781	Personalvertretungsrecht des Bundes
782	Personalvertretungsrecht der Länder
790	Recht der Richtervertretungen
800	Sozialrecht, Jugendschutzrecht, Kindergartenrecht, Kriegsfolgenrecht sowie Recht der offenen Vermögensfragen
810	Sozialrecht
811	Sozialhilferecht
812	Schwerbehindertenrecht
813	Kriegsopferfürsorgerecht
814	Kinder- und Jugendhilfe- sowie Jugendförderungsrecht
815	Ausbildungs- und Studienförderungsrecht
816	Unterhaltsvorschußrecht
817	Heizkostenzuschußrecht
818	Sozialrecht nach landesrechtlichen Vorschriften
819	Jugendarbeits- und Mutterschutzrecht
820	Gesetz zur Verbesserung der betrieblichen Altersversorgung
830	Jugendschutzrecht (Streitigkeiten nach dem Gesetz über die Verbreitung jugendgefährdender Schriften und nach dem Gesetz zum Schutz der Jugend in der Öffentlichkeit)
840	Kindergartenrecht, Heimrecht
850	Kriegsfolgenrecht
851	Lastenausgleichsrecht
852	Häftlingshilferecht, Heimkehrerrecht und Kriegsgefangenenentschädigungsrecht
853	Flüchtlings- und Vertriebenenrecht
854	Requisitions- und Besatzungsschadenrecht

Nummer	Hauptgruppen, Untergruppen, Einzelsachgebiete
860	Recht der offenen Vermögensfragen
861	Rückübertragungsrecht
862	Investitionsrecht
863	Vermögenszuordnungsrecht
864	Treuhandrecht
865	Entschädigungsrecht
866	Ausgleichsleistungsrecht
870	Bereinigung von SED-Unrecht
871	Verwaltungsrechtliche Rehabilitierung
872	Berufliche Rehabilitierung
900	Sonstiges
910	Justizverwaltungsrecht

Asylverfahrensgesetz
(AsylVfG)

§ 78. Rechtsmittel.

(1) ¹ Das Urteil des Verwaltungsgerichts, durch das die Klage in Rechtsstreitigkeiten nach diesem Gesetz als offensichtlich unzulässig oder offensichtlich unbegründet abgewiesen wird, ist unanfechtbar. ² Das gilt auch, wenn nur das Klagebegehren gegen die Entscheidung über den Asylantrag als offensichtlich unzulässig oder offensichtlich unbegründet, das Klagebegehren im übrigen hingegen als unzulässig oder unbegründet abgewiesen worden ist.

(2) ¹ In den übrigen Fällen steht den Beteiligten die Berufung gegen das Urteil des Verwaltungsgerichts zu, wenn sie von dem Oberverwaltungsgericht zugelassen wird. ² Die Revision gegen das Urteil des Verwaltungsgerichts findet nicht statt.

§ 79 Abs. 3¹⁾. Besondere Vorschriften für das Berufungsverfahren.

¹ Das Oberverwaltungsgericht kann der Berufung des Ausländers durch Beschluß stattgeben, wenn es sie einstimmig für begründet und eine mündliche Verhandlung nicht für erforderlich hält. ² § 125 Abs. 2 Satz 3 bis 5 der Verwaltungsgerichtsordnung gilt entsprechend.

Verwaltungsgerichtsordnung
(VwGO)

§ 47. Sachliche Zuständigkeit des OVG bei der Normenkontrolle.

(Alte Fassung ²⁾)

(5) Das Oberverwaltungsgericht legt die Sache unter Begründung seiner Rechtsauffassung dem Bundesverwaltungsgericht zur Entscheidung über die Auslegung revisiblen Rechts vor, wenn

1. die Rechtssache grundsätzliche Bedeutung hat oder
2. das Oberverwaltungsgericht von der Entscheidung eines anderen Oberverwaltungsgerichts, des Bundesverwaltungsgerichts, des Gemeinsamen Senats der obersten Gerichtshöfe des Bundes oder des Bundesverfassungsgerichts abweichen will.

Der Beschluß über die Vorlegung ist den Beteiligten bekanntzumachen. Das Bundesverwaltungsgericht entscheidet nur über die Rechtsfrage.

(7) Die Nichtvorlage nach Absatz 5 kann durch Beschwerde angefochten werden. Für das Beschwerdeverfahren gilt § 133 Abs. 2, 3 Satz 1 und 2, Abs. 4 und 5 Satz 3 entsprechend. In der Begründung der Beschwerde muß die grundsätzliche Bedeutung der Rechtssache dargelegt oder die Entscheidung, von der die angefochtene Entscheidung abweicht, bezeichnet werden. Das Bundesverwaltungsgericht entscheidet durch Beschluß. Ist die Beschwerde begründet oder hat das Oberverwaltungsgericht ihr abgeholfen, entscheidet das Bundesverwaltungsgericht über die Rechtsfrage. Hat das Oberverwaltungsgericht die Rechtsfrage abweichend beantwortet und beruht seine Entscheidung auf der Abweichung, verweist das Bundesverwaltungsgericht die Sache an das Oberverwaltungsgericht zurück, das unter Aufhebung seiner Entscheidung neu entscheidet.

(Neue Fassung ²⁾)

(6) Das Gericht kann auf Antrag eine einstweilige Anordnung erlassen, wenn dies zur Abwehr schwerer Nachteile oder aus anderen wichtigen Gründen dringend geboten ist.

§ 80. Aufschiebende Wirkung.

(1) ¹ Widerspruch und Anfechtungsklage haben aufschiebende Wirkung. ² Das gilt auch bei rechtsgestaltenden und feststellenden Verwaltungsakten sowie bei Verwaltungsakten mit Doppelwirkung (§ 80a).

1) § 79 Abs. 3 AsylVfG wurde mit Gesetz vom 18. Juni 1997 aufgehoben. Bei Verfahren, die zu diesem Zeitpunkt bereits anhängig waren und in dieser Arbeitsunterlage im Abschnitt „Oberverwaltungsgerichte als Rechtsmittelinstanz“ nachgewiesen sind, konnte § 79 Abs. 3 AsylVfG aber noch zur Anwendung kommen.

2) § 47 VwGO wurde mit dem 6. VwGOÄndG zum 1. Januar 1997 geändert. Bei Verfahren, die zu diesem Zeitpunkt bereits anhängig waren und in dieser Arbeitsunterlage im Abschnitt „Bundesverwaltungsgericht“ nachgewiesen sind, konnte § 47 VwGO aber noch in der alten Fassung zur Anwendung kommen.

(2) ¹ Die aufschiebende Wirkung entfällt nur

1. bei der Anforderung von öffentlichen Abgaben und Kosten,
2. bei unaufschiebbaren Anordnungen und Maßnahmen von Polizeivollzugsbeamten,
3. in anderen durch Bundesgesetz oder für Landesrecht durch Landesgesetz vorgeschriebenen Fällen, insbesondere für Widersprüche und Klagen Dritter gegen Verwaltungsakte, die Investitionen oder die Schaffung von Arbeitsplätzen betreffen,
4. in den Fällen, in denen die sofortige Vollziehung im öffentlichen Interesse oder im überwiegenden Interesse eines Beteiligten von der Behörde, die den Verwaltungsakt erlassen oder über den Widerspruch zu entscheiden hat, besonders angeordnet wird.

² Die Länder können auch bestimmen, daß Rechtsbehelfe keine aufschiebende Wirkung haben, soweit sie sich gegen Maßnahmen richten, die in der Verwaltungsvollstreckung durch die Länder nach Bundesrecht getroffen werden.

(3) ¹ In den Fällen des Absatzes 2 Nr. 4 ist das besondere Interesse an der sofortigen Vollziehung des Verwaltungsakts schriftlich zu begründen. ² Einer besonderen Begründung bedarf es nicht, wenn die Behörde bei Gefahr im Verzug, insbesondere bei drohenden Nachteilen für Leben, Gesundheit oder Eigentum vorsorglich eine als solche bezeichnete Notstandsmaßnahme im öffentlichen Interesse trifft.

(4) ¹ Die Behörde, die den Verwaltungsakt erlassen oder über den Widerspruch zu entscheiden hat, kann in den Fällen des Absatzes 2 die Vollziehung aussetzen, soweit nicht bundesgesetzlich etwas anderes bestimmt ist. ² Bei der Anforderung von öffentlichen Abgaben und Kosten kann sie die Vollziehung auch gegen Sicherheit aussetzen. ³ Die Aussetzung soll bei öffentlichen Abgaben und Kosten erfolgen, wenn ernstliche Zweifel an der Rechtmäßigkeit des angegriffenen Verwaltungsakts bestehen oder wenn die Vollziehung für den Abgaben- oder Kostenpflichtigen eine unbillige, nicht durch überwiegende öffentliche Interessen gebotene Härte zur Folge hätte.

(5) ¹ Auf Antrag kann das Gericht der Hauptsache die aufschiebende Wirkung in den Fällen des Absatzes 2 Nr. 1 bis 3 ganz oder teilweise anordnen, im Falle des Absatzes 2 Nr. 4 ganz oder teilweise wiederherstellen. ² Der Antrag ist schon vor Erhebung der Anfechtungsklage zulässig. ³ Ist der Verwaltungsakt im Zeitpunkt der Entscheidung schon vollzogen, so kann das Gericht die Aufhebung der Vollziehung anordnen. ⁴ Die Wiederherstellung der aufschiebenden Wirkung kann von der Leistung einer Sicherheit oder von anderen Auflagen abhängig gemacht werden. ⁵ Sie kann auch befristet werden.

(6) ¹ In den Fällen des Absatzes 2 Nr. 1 ist der Antrag nach Absatz 5 nur zulässig, wenn die Behörde einen Antrag auf Aussetzung der Vollziehung ganz oder zum Teil abgelehnt hat. ² Das gilt nicht, wenn

1. die Behörde über den Antrag ohne Mitteilung eines zureichenden Grundes in angemessener Frist sachlich nicht entschieden hat oder
2. eine Vollstreckung droht.

(7) ¹ Das Gericht der Hauptsache kann Beschlüsse über Anträge nach Absatz 5 jederzeit ändern oder aufheben. ² Jeder Beteiligte kann die Änderung oder Aufhebung wegen veränderter oder im ursprünglichen Verfahren ohne Verschulden nicht geltend gemachter Umstände beantragen.

(8) In dringenden Fällen kann der Vorsitzende entscheiden.

§ 80a. Verwaltungsakte mit Doppelwirkung.

(1) Legt ein Dritter einen Rechtsbehelf gegen den an einen anderen gerichteten, diesen begünstigenden Verwaltungsakt ein, kann die Behörde

1. auf Antrag des Begünstigten nach § 80 Abs. 2 Nr. 4 die sofortige Vollziehung anordnen,
2. auf Antrag des Dritten nach § 80 Abs. 4 die Vollziehung aussetzen und einstweilige Maßnahmen zur Sicherung der Rechte des Dritten treffen.

(2) Legt ein Betroffener gegen einen an ihn gerichteten belastenden Verwaltungsakt, der einen Dritten begünstigt, einen Rechtsbehelf ein, kann die Behörde auf Antrag des Dritten nach § 80 Abs. 2 Nr. 4 die sofortige Vollziehung anordnen.

(3) ¹ Das Gericht kann auf Antrag Maßnahmen nach den Absätzen 1 und 2 ändern oder aufheben oder solche Maßnahmen treffen. ² § 80 Abs. 5 bis 8 gilt entsprechend.

§ 80b. Ende der aufschiebenden Wirkung.

(1) ¹ Die aufschiebende Wirkung des Widerspruchs und der Anfechtungsklage endet mit der Unanfechtbarkeit oder, wenn die Anfechtungsklage im ersten Rechtszug abgewiesen worden ist, drei Monate nach Ablauf der gesetzlichen Begründungsfrist des gegen die abweisende Entscheidung gegebenen Rechtsmittels. ² Dies gilt auch, wenn die Vollziehung durch die Behörde ausgesetzt oder die aufschiebende Wirkung durch das Gericht wiederhergestellt oder angeordnet worden ist, es sei denn, die Behörde hat die Vollziehung bis zur Unanfechtbarkeit ausgesetzt.

(2) Das Obergerverwaltungsgericht kann auf Antrag anordnen, daß die aufschiebende Wirkung fort-dauert.

(3) § 80 Abs. 5 bis 8 und § 80a gelten entsprechend.

§ 93a. Musterverfahren.

(1) ¹ Ist die Rechtmäßigkeit einer behördlichen Maßnahme Gegenstand von mehr als zwanzig Verfahren, kann das Gericht eines oder mehrere geeignete Verfahren vorab durchführen (Musterverfahren) und die übrigen Verfahren aussetzen. ² Die Beteiligten sind vorher zu hören. ³ Der Beschluß ist unanfechtbar.

(2) ¹ Ist über die durchgeführten Verfahren rechtskräftig entschieden worden, kann das Gericht nach Anhörung der Beteiligten über die ausgesetzten Verfahren durch Beschluß entscheiden, wenn es einstimmig der Auffassung ist, daß die Sachen gegenüber rechtskräftig entschiedenen Musterverfahren keine wesentlichen Besonderheiten tatsächlicher oder rechtlicher Art aufweisen und der Sachverhalt geklärt ist. ² Das Gericht kann in einem Musterverfahren erhobene Beweise einführen; es kann nach seinem Ermessen die wiederholte Vernehmung eines Zeugen oder eine neue Begutachtung durch denselben oder andere Sachverständige anordnen. ³ Beweisanträge zu Tatsachen, über die bereits im Musterverfahren Beweis erhoben wurde, kann das Gericht ablehnen, wenn ihre Zulassung nach seiner freien Überzeugung nicht zum Nachweis neuer entscheidungserheblicher Tatsachen beitragen und die Erledigung des Rechtsstreits verzögern würde. ⁴ Die Ablehnung kann in der Entscheidung nach Satz 1 erfolgen. ⁵ Den Beteiligten steht gegen den Beschluß nach Satz 1 das Rechtsmittel zu, das zulässig wäre, wenn das Gericht durch Urteil entschieden hätte. ⁶ Die Beteiligten sind über dieses Rechtsmittel zu belehren.

§ 123. Erlaß einstweiliger Anordnungen.

(1) ¹ Auf Antrag kann das Gericht, auch schon vor Klageerhebung, eine einstweilige Anordnung in bezug auf den Streitgegenstand treffen, wenn die Gefahr besteht, daß durch eine Veränderung des bestehenden Zustands die Verwirklichung eines Rechts des Antragstellers vereitelt oder wesentlich erschwert werden könnte. ² Einstweilige Anordnungen sind auch zur Regelung eines vorläufigen Zustands in bezug auf ein streitiges Rechtsverhältnis zulässig, wenn diese Regelung, vor allem bei dauernden Rechtsverhältnissen, um wesentliche Nachteile abzuwenden oder drohende Gewalt zu verhindern oder aus anderen Gründen nötig erscheint.

(2) ¹ Für den Erlaß einstweiliger Anordnungen ist das Gericht der Hauptsache zuständig. ² Dies ist das Gericht des ersten Rechtszugs und, wenn die Hauptsache im Berufungsverfahren anhängig ist,

das Berufungsgericht. ³ § 80 Abs. 8 ist entsprechend anzuwenden.

(3) Für den Erlaß einstweiliger Anordnungen gelten §§ 920, 921, 923, 926, 928 bis 932, 938, 939, 941 und 945 der Zivilprozeßordnung entsprechend.

(4) Das Gericht entscheidet durch Beschluß.

(5) Die Vorschriften der Absätze 1 bis 3 gelten nicht für die Fälle der §§ 80 und 80a.

§ 124. Zulässigkeit der Berufung.

(1) Gegen Endurteile einschließlich der Teilurteile nach § 110 und gegen Zwischenurteile nach den §§ 109 und 111 steht den Beteiligten die Berufung zu, wenn sie von dem Oberverwaltungsgericht zugelassen wird.

(2) ¹ Die Berufung ist nur zuzulassen,

1. wenn ernsthafte Zweifel an der Richtigkeit des Urteils bestehen,
2. wenn die Rechtssache besondere tatsächliche oder rechtliche Schwierigkeiten aufweist,
3. wenn die Rechtssache grundsätzlich Bedeutung hat,
4. wenn das Urteil von einer Entscheidung des Oberverwaltungsgerichts, des Bundesverwaltungsgerichts, des gemeinsamen Senats der obersten Gerichtshöfe des Bundes oder des Bundesverfassungsgerichts abweicht und auf dieser Abweichung beruht oder
5. wenn ein der Beurteilung des Berufungsgerichts unterliegender Verfahrensmangel geltend gemacht wird und vorliegt, auf dem die Entscheidung beruhen kann.

§ 125 Abs. 2. Berufungsverfahren, Entscheidung bei Unzulässigkeit.

¹ Ist die Berufung unzulässig, so ist sie zu verwerfen. ² Die Entscheidung kann durch Beschluß ergehen. ³ Die Beteiligten sind vorher zu hören. ⁴ Gegen den Beschluß steht den Beteiligten das Rechtsmittel zu, das zulässig wäre, wenn das Gericht durch Urteil entschieden hätte. ⁵ Die Beteiligten sind über dieses Rechtsmittel zu belehren.

§ 130a. Entscheidung durch Beschluß.

¹ Das Oberverwaltungsgericht kann über die Berufung durch Beschluß entscheiden, wenn es sie einstimmig für begründet oder einstimmig für unbegründet hält und eine mündliche Verhandlung nicht für erforderlich hält. ² § 125 Abs. 2 Satz 3 bis 5 gilt entsprechend.

