


Fachserie 14 / Reihe 3.5

FINANZEN UND STEUERN

Rechnungsergebnisse der öffentlichen
Haushalte für soziale Sicherung und für
Gesundheit, Sport, Erholung



2001

Statistisches Bundesamt

Statistisches Bundesamt • 65180 Wiesbaden • Deutschland

Statistisches Bundesamt
65180 Wiesbaden
Deutschland

ZD/Bereich Vertrieb

Telefon: +49 (0)611 / 75-31 25
Telefax: +49 (0)611 / 75-2555
vertrieb@destatis.de

Geschäftszeichen: ZD-Vertrieb-Z-Kd

WICHTIGE KUNDENINFORMATION

FÜR SIE ALS BEZIEHER UNSERER STATISTISCHEN VERÖFFENTLICHUNGEN

Wiesbaden, im März 2004
Seitenanzahl: 2

Betreff: Neues Vertriebskonzept des Statistischen Bundesamtes

Sehr geehrte Damen und Herren,

da unser Haus ab April 2004 sein Vertriebskonzept neu ordnet, möchten wir Sie als Bezieher unserer Veröffentlichungen über die Sie betreffenden Änderungen unterrichten.

Nachdem sich – national und international – das Internet zur allgemein zugänglichen und wahrgenommenen Kommunikationsplattform entwickelt hat, baut das neue Vertriebskonzept unseres Hauses auf dieser modernen Informations- und Kommunikationstechnik auf.

Das bedeutet für Sie im Einzelnen:

1. Die Ihnen bekannten Veröffentlichungsreihen Fachserie 1 bis 19 werden ab Anfang April 2004 **kostenfrei** als Download-Produkte über unser neues Online-Shop-System herausgegeben.
2. Einhergehend mit diesem elektronischen Angebot werden schrittweise die kostenpflichtigen Printausgaben eingestellt.
3. In der ersten Umstellungsphase ab April 2004 werden die Fachstatistiken im pdf-Format und schrittweise auch als Excel-Datei zum **Download** angeboten.
4. Kostenpflichtige Mehrwertprodukte in Print- und elektronischer Form, wie z. B. das Statistische Jahrbuch, die Blickpunktreihe, Spektrum- und Forumsbände sowie Klassifikationen, wie das Warenverzeichnis für die Außenhandelsstatistik, werden weiterhin in unserem Veröffentlichungsprogramm vertreten sein.
5. Der neue Online-Shop des Statistischen Bundesamtes wird am **5. April 2004** eröffnet. Sie finden ihn unter der Internet-Adresse <http://www.destatis.de/shop>. Der bislang über diese Adresse betriebene Statistik-Shop wird zum Startzeitpunkt deaktiviert.

Zentrale:
Telefon: + 49 (0)611 / 75 (1)
Telefax: + 49 (0)611 / 72 - 4000
info@destatis.de
www.destatis.de

Servicezeiten:
Mo - Do: 8.00 - 17.00 Uhr
Fr: 8.00 - 15.00 Uhr
Infoservice:
Telefon: + 49 (0)611 / 75-2405
Telefax: + 49 (0)611 / 75-3330

Postanschrift:
65180 Wiesbaden, Deutschland
Haus-/Lieferanschrift:
Gustav-Stresemann-Ring 11
65189 Wiesbaden, Deutschland

Bankverbindungen:
Bundeskasse Trier, Konto Nr.: 585 010 05
Deutsche Bundesbank, Filiale Trier (BBk Trier)
BLZ: 585 000 00
Auslandszahlungen:
IBAN: DE87 5850 0000 0058 5010 05
SWIFT: MARKDEF1585

Unser Haus wird das neue Online-Shop-System gemeinsam mit seinem Vertriebspartner Servicecenter Fachverlage betreiben, um Ihnen einen besseren Überblick und Zugang zum Leistungsangebot der amtlichen Statistik und ihrer Inhalte zu ermöglichen.

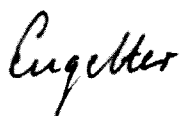
- ◆ So enthält das neue Online-Shop-System alle im Vertrieb befindlichen Veröffentlichungsprodukte im Print- und elektronischen Bereich.
- ◆ Diverse Suchfunktionen werden Ihnen eine effiziente Recherche nach statistischem Datenmaterial ermöglichen.
- ◆ Auf Wunsch werden Sie per E-Mail über aktuelle Neuauflagen zu einem Titel informiert.
- ◆ Sie sind bereits als Kunde in unserem bisherigen Statistik-Shop registriert? Dann bitten wir Sie um Beachtung und Ihr Verständnis, dass der neue Online-Shop, aus technischen Gründen eine Neuregistrierung Ihrerseits erforderlich macht.
- ◆ Ausnahme hierzu stellen die kostenfreien Online-Produkte dar, diese stehen künftig jedem Shop-Besucher unmittelbar zum direkten Download bereit.
- ◆ Natürlich können Sie auch weiterhin Ihre Bestellung von Print- und CD-ROM-Produkten telefonisch oder in schriftlicher Form, per Brief, Fax oder als E-Mail unserem Vertriebspartner in Auftrag geben.
- ◆ Abonnenten, die von der Einstellung der Printausgabe im Fachserienbereich betroffen sind, werden von unseren Fachredaktionen im Hause entweder durch Beilage in den noch erscheinenden Fachserien oder durch persönliche Anschreiben unterrichtet. Mit Einstellung der Printausgaben endet der Abonnementauftrag. Der alternative Bezug der Download-Produkte erfordert die persönliche Registrierung im neuen Online-Shop-System ab April.
- ◆ Natürlich haben wir auch an all die Bezieher gedacht, die auf die Printausgabe trotz deren Einstellung als Veröffentlichung nicht verzichten können: Ihnen stehen unsere Fachauskunfts-dienste im Hause zur Verfügung, deren Leistungsspektrum u. a. auch ein Print-on-demand-Angebot umfasst.

Sollten Sie weitere Informationen benötigen oder Fragen zu unserem Vertriebskonzept haben, stehen Ihnen unsere Mitarbeiter im Bereich ZD/Vertrieb unter der Service-Nummer +49 (0) 6 11/75 31 25 gerne mit Rat und Tat zur Seite.

Wir würden uns sehr freuen, wenn Sie uns auf dem Weg ins digitale Zeitalter begleiten und Sie unseren neuen Online-Shop ab 5. April 2004 als Zugangsportal für einen schnellen und kostengünstigen Datenbezug in Ihrem Hause nutzen.

Wir bedanken uns für das uns entgegengebrachte Vertrauen und hoffen, Sie auch weiterhin zu unserem Kundenstamm zählen zu dürfen.

Mit freundlichen Grüßen
Im Auftrag



Marion Engelter

Fachserie 14 / Reihe 3.5

FINANZEN UND STEUERN

**Rechnungsergebnisse der öffentlichen
Haushalte für soziale Sicherung und für
Gesundheit, Sport, Erholung**

2001

Statistisches Bundesamt

Herausgeber: Statistisches Bundesamt, Wiesbaden

Fachliche Informationen
zu dieser Veröffentlichung:

Gruppe VI C, Peter Hatzmann
Tel.: +49 (0) 611 / 75 27 31
Fax: +49 (0) 611 / 75 41 83
staatliche-haushalte@destatis.de

Allgemeine Informationen
zum Datenangebot:

Informationsservice,
Tel.: +49 (0) 611 / 75 24 05
Fax: +49 (0) 611 / 75 33 30
info@destatis.de
www.destatis.de

**Veröffentlichungskalender
der Pressestelle:**
www.destatis.de/presse/deutsch/cal.htm

Erscheinungsfolge: jährlich

Erschienen im April 2004

Preis: EUR 18,66 [D]

Bestellnummer: 2140350-01700-1

Recyclingpapier aus 100 % Altpapier.

Statist. Bundesamt - Bibliothek



04-14074

© Statistisches Bundesamt, Wiesbaden 2004

Für nichtgewerbliche Zwecke sind Vervielfältigung und unentgeltliche Verbreitung, auch auszugsweise, mit Quellenangabe gestattet. Die Verbreitung, auch auszugsweise, über elektronische Systeme/Datenträger bedarf der vorherigen Zustimmung. Alle übrigen Rechte bleiben vorbehalten.

Vertriebspartner: SFG Servicecenter Fachverlage
Part of the Elsevier Group
Postfach 43 43
72774 Reutlingen
Tel.: +49 (0) 70 71 / 93 53 50
Fax: +49 (0) 70 71 / 93 53 35
destatis@s-f-g.com

Wiesbaden, im April 2004

**An alle Bezieher der Fachserie 14 „Finanzen und Steuern“
Reihe 3.5 "Rechnungsergebnisse der öffentlichen Haushalte
für soziale Sicherung und für Gesundheit, Sport, Erholung"**

KUNDENINFORMATION

Umstellung der Veröffentlichung der Fachserie 14 Reihe 3.5 als Download-Produkt

Sehr geehrte Kunden,

in dem ebenfalls beiliegenden Schreiben „**Wichtige Kundeninformation**“ haben wir Sie über unser neues Vertriebskonzept informiert.

Das Ihnen vorliegende Heft der Fachserie 14 Reihe 3.5, Berichtsjahr 2001 wird letztmalig mit dieser Ausgabe in gedruckter Form erscheinen.

Die Fachserie wird ab dem Berichtsjahr 2002 als Download-Produkt über ein Online-Shop-System in den Formaten pdf und xls **kostenlos** zur Verfügung stehen.

Sie finden die Daten künftig im Internet über die Adresse →www.destatis.de/shop am besten über die „Thematische Suchfunktion“:

→*Rubrik Öffentliche Finanzen*

→*Unterrubrik Öffentliche Haushalte*

Fachliche Informationen zur Fachserie 14 Reihe 3.5 erhalten Sie bei unseren Mitarbeiterinnen und Mitarbeitern der Fachgruppe „Öffentliche Haushalte und Unternehmen“

Telefon: +49 (0)6 11 / 75 27 31

Telefax: +49 (0)6 11 / 75 41 83

E-Mail: staatliche-haushalte@destatis.de

Wir hoffen, mit diesem Angebot auch Ihren Wünschen zu entsprechen und würden uns freuen, Sie auch weiterhin zu unserem Kundenkreis zählen zu dürfen.

Mit freundlichen Grüßen

Ihr Statistisches Bundesamt

GENESIS-Online*)

Bei GENESIS (Gemeinsames neues statistisches Informationssystem) handelt es sich um ein von den Statistischen Ämtern des Bundes und der Länder gemeinsam entwickeltes metadatengestütztes Statistisches Informationssystem. GENESIS-Online ist der webbasierte Zugang zu GENESIS, der es ermöglicht, die Auskunftsdatenbank per Internet zu nutzen. (www.destatis.de/genesis)

Sachgebiete:

- Gebiet, Bevölkerung, Erwerbstätigkeit, Wahlen
- Bildung, Sozialleistungen, Gesundheit, Recht
- Wohnen, Umwelt
- Wirtschaftsbereiche
- Außenhandel, Unternehmen, Handwerk
- Preise, Verdienste, Einkommen und Verbrauch
- Öffentliche Finanzen
- Gesamtrechnungen

Nutzungsmöglichkeit:

- als Gast: Grunddatenbestand **kostenfrei**
- als Kunde: ab dem 1.1.2004 zusätzlich kostenpflichtige Tabellen und erweiterte Funktionalitäten (Jahrespauschale: 50,- €)

Anmeldung, Registrierung u. Informationen über www.destatis.de/genesis

Informationen: Telefon: +49 (0) 611 / 75 45 55

E-Mail: genesis-online@destatis.de

Statistik-Shop

Über den Statistik-Shop stehen **rund um die Uhr** Daten aus verschiedenen Themenbereichen als Download sofort zur Verfügung. Außerdem können diverse Printprodukte, CD-ROMs bzw. Diskettenpakete online bestellt werden unter www.destatis.de/shop.

Downloads-Themenauswahl:

- Gebiet, Bevölkerung, Erwerbstätigkeit, Wahlen
- Bildung, Sozialleistungen, Gesundheit, Rechtspflege
- Wohnen, Umwelt
- Wirtschaftsbereiche
- Außenhandel, Unternehmen, Handwerk
- Preise, Verdienste, Einkommen und Verbrauch
- Öffentliche Finanzen
- Volkswirtschaftliche und umweltökonomische Gesamtrechnungen
- Sonderbereiche
- Klassifikationen

Bücher, Fachserien, CD-ROMs:

- Jahrbücher
- Fachserien zu den einzelnen Bereichen
- Schriftenreihe „Im Blickpunkt“
- Thematische Veröffentlichungen
- Gutachten für Umweltfragen
- Gutachten zur Begutachtung der gesamtwirtschaftlichen Entwicklung
- Organisations- und Methodenfragen
- Klassifikationen
- CD-ROMs und Diskettenpakete
- Gesamtkatalog

Informationen: Telefon: +49 (0) 611 / 75 45 55

E-Mail: shop-produkte@destatis.de

*) GENESIS-Online löst den Zeitreihenservice zum 1.1.2004 ab.

Inhalt

	Seite
Vorbemerkung	5
 Textteil	
Allgemeine und methodische Erläuterungen	
1 Rechtsgrundlage	6
2 Berichtskreis und Erhebungstatbestände	6
3 Durchführung der Statistik	6
4 Finanzstatistische Begriffe	7
5 Zahlungsbereiche und finanzstatistische Bereinigung	8
6 Ergebnisdarstellung	9
7 Sonstige Hinweise	9
 Tabellenteil	
1 Übersichten	
1.1 Ausgaben der öffentlichen Haushalte nach ausgewählten Aufgabenbereichen 1974 bis 2001	11
1.2 Ausgaben der öffentlichen Haushalte für soziale Sicherung 1974 bis 2001 nach Aufgabenbereichen	12
1.3 Ausgaben der öffentlichen Haushalte für Gesundheit, Sport und Erholung 1974 bis 2001 nach Aufgabenbereichen	13
1.4 Ausgaben und Einnahmen der Sozialversicherung nach Versicherungszweigen und Arten	14
1.4.1 Entwicklung nach ausgewählten Ausgabe-/Einnahmearten 1974 bis 2001	14
1.4.2 Ausgaben und Einnahmen 2000 und 2001	16
2 Ausgaben und Einnahmen der öffentlichen Haushalte für soziale Sicherung und für Gesundheit, Sport, Erholung	
2.1 Nach Körperschaftsgruppen 2001	18
2.2 Nach Ländern 2001	116
 Anhang	
1 Anzahl der erfassten öffentlichen Haushalte	302
2 Zuordnungsschlüssel für den Tabellenteil	303

Gebietsstand

Angaben für die Bundesrepublik Deutschland nach dem Gebietsstand
seit dem 3.10.1990.

Die Angaben für das frühere Bundesgebiet beziehen sich auf die Bundesrepublik Deutschland
nach dem Gebietsstand bis zum 3.10.1990 .

Die Angaben für die neuen Länder beziehen sich auf die Länder Brandenburg,
Mecklenburg-Vorpommern, Sachsen, Sachsen-Anhalt, Thüringen

Zeichenerklärung

- 0 = weniger als die Hälfte von 1 in der
letzten besetzten Stelle, jedoch mehr als
nichts
- = nichts vorhanden
- x = Tabellenfach gesperrt, weil Aussage
nicht sinnvoll

Abkürzungen

- BGBL. = Bundesgesetzblatt
- Mill. = Millionen

Abweichungen in den Summen durch Runden der Zahlen

Vorbemerkung

In der vorliegenden Veröffentlichung werden die Ausgaben und Einnahmen sämtlicher öffentlicher Haushalte für die Aufgabenbereiche "Soziale Sicherung" und "Gesundheit, Sport und Erholung" dargestellt. Diese Bereiche sind durch die Hauptfunktionen 2 und 3 des staatlichen Funktionenplans sowie die Einzelpläne 4 und 5 des kommunalen Gliederungsplans abgegrenzt. Eine exakte haushaltssystematische Beschreibung enthält der Zuordnungsschlüssel für den Tabellenteil im Anhang dieser Veröffentlichung. Die finanzielle Bedeutung der beiden Aufgabenbereiche im Rahmen des öffentlichen Gesamthaushalts ergibt sich aus Tab. 1.1.

In Anpassung an die Neuabgrenzung des Staatssektors nach dem Europäischen System Volkswirtschaftlicher Gesamtrechnungen 1995 (ESVG95) werden ab dem Rechnungsjahr 1998 die Träger der Zusatzversorgungskassen sowie die Krankenhäuser und Hochschulkliniken mit kaufmännischem Rechnungswesen nicht mehr den öffentlichen Haushalten, sondern den öffentlichen Unternehmen zugeordnet.

Die Finanzdaten der zentralen Haushalte (Bund, Sondervermögen, Sozialversicherung) bezogen sich schon 1991 auf Deutschland insgesamt

Alle nachgewiesenen Finanzdaten ab dem Jahr 1992 beziehen sich auf Deutschland.

Die Haushaltsdaten für Berlin-West und Berlin-Ost können nicht gesondert dargestellt werden, da ab 1991 nur ein Haushalt für Gesamtberlin vorliegt.

Umrechnung von DM in Euro:

Die in DM für die Zeit vor dem 1. Januar 2002 ermittelten Werte wurden einheitlich mit dem konstanten Faktor 1 Euro = 1,95583 DM umgerechnet.

Allgemeine und methodische Erläuterungen

1 Rechtsgrundlage

Rechtsgrundlage für die in diesem Band dargestellte Rechnungsstatistik über die Ausgaben und Einnahmen des öffentlichen Gesamthaushalts ist das Gesetz über die Statistiken der öffentlichen Finanzen und des Personals im öffentlichen Dienst (Finanz- und Personalstatistikgesetz - FPStatG) in der Fassung der Bekanntmachung vom 8. März 2000 (BGBl. I, S. 206) in Verbindung mit dem Bundesstatistikgesetz (BstatG) vom 22. Januar 1987 (BGBl. I, S. 462, 565), zuletzt geändert durch Artikel 2 des Gesetzes vom 16. Juni 1998 (BGBl. I, S. 1300).

2 Berichtskreis und Erhebungstatbestände

Berichtskreis

Zu dem Berichtskreis der Rechnungsstatistik gehören nach § 2 Abs. 1 des Gesetzes über die Finanzstatistik:

- der Bund und seine Sondervermögen „Lastenausgleichsfonds“ (LAF), „European Recovery Program“ (ERP), Fonds „Deutsche Einheit“ (ab 1990), Bundesisenbahnvermögen (ab 1994), Erblastentilgungsfonds (ab 1995; zuvor ab 1991 Kreditabwicklungsfonds), der Entschädigungsfonds (ab 1995), der Ausgleichsfonds „Steinkohle“ (ab 1996) sowie die Versorgungsrücklage (ab 1999).
 - die Länder einschließlich der Stadtstaaten Hamburg, Bremen, Berlin und ihre Sondervermögen,
 - die Gemeinden und Gemeindeverbände (Gv.),
 - die Zweckverbände und andere juristische Personen zwischengemeindlicher Zusammenarbeit, soweit sie anstelle kommunaler Körperschaften kommunale Aufgaben erfüllen (als „Zweckverbände“ bezeichnet).
- (Zweckverbände, die Aufgaben von Wirtschaftsunternehmen erfüllen (Abschnitte 80 - 87 der kommunalen Haushaltssystematik) und nach der kaufmännischen Buchführung Rechnung legen, werden nicht im Rahmen der Rechnungsstatistik, sondern in der Statistik der Jahresabschlüsse öffentlicher Unternehmen und Einrichtungen erfaßt).
- die Sozialversicherungsträger und die Bundesanstalt für Arbeit (als „Sozialversicherung“ bezeichnet). Ab 1. Januar 1998 nicht mehr einbezogen sind die Träger der Zusatzversorgung des Bundes, der Länder, der Gemeinden und Gemeindeverbände.

Ab 1. Januar 1995 umfassen die Sozialversicherungsträger auch die Pflegeversicherung (vgl. Gesetz zur sozialen Absicherung des Risikos der Pflegebedürftigkeit vom 26. Mai 1994, BGBl. I, Nr. 30 vom 28. Mai 1994). Die Pflegeversicherung trat stufenweise in Kraft. Am 1. Januar 1995 begann die Beitragszahlung. Die Leistungen zur häuslichen Pflege werden ab 1. April 1995 und die zur stationären Pflege ab 1. Juli 1996 gewährt.

- Finanzanteile der Europäischen Union (EU-Anteile). Mit den Finanzanteilen der Europäischen Union (als gesonderte Haushaltsebene "EU" bezeichnet) werden in Anlehnung an die Volkswirtschaftlichen Gesamtrechnungen die aus der Bundesrepublik Deutschland direkt an die EU abgeführten Einnahmen (Umsatzsteueranteile, Zölle, Agrarabschöpfungen und BSP-

Eigenmittel) sowie die Marktordnungsausgaben der EU an Inländer in die Rechnungsstatistik einbezogen.

Erhebungstatbestände

Nach § 3 Abs. 1 Nr. 1 FPStatG werden in der Rechnungsstatistik **jährlich** erfaßt:

die Ist-Ausgaben und Ist-Einnahmen

der vorstehend genannten öffentlichen Haushalte in der Gliederung nach

- Ausgabe- und Einnahmearten sowie
- Aufgabenbereichen.

3 Durchführung der Statistik

Datenerfassung

Das Zahlenmaterial der Rechnungsstatistik wird den Rechnungsabschlüssen der Gebietskörperschaften sowie den sonstigen, zum finanzstatistischen Berichtskreis gehörenden Institutionen entnommen (sog. Sekundärstatistik).

Berichtsstellen für die staatlichen Rechnungsergebnisse sind das Bundesfinanzministerium und die Landesfinanzministerien/-senatoren bzw. die Statistischen Landesämter. Die Lieferung der Daten an das Statistische Bundesamt erfolgt, mit Ausnahme der Sondervermögen der Länder, mittels Datenträger. Die Jahresrechnungsergebnisse der kommunalen Haushalte und der Zweckverbände werden von den Statistischen Landesämtern auf Datenträgern erfaßt, deren Gliederung der kommunalen Haushaltssystematik (Gliederungsplan und Gruppierungsplan) entspricht. Das Statistische Bundesamt erhält die zu Landesergebnissen zusammengestellten Daten über die kommunalen Ausgaben und Einnahmen von den Statistischen Landesämtern auf elektronischen Datenträgern.

Die finanzstatistischen Ergebnisse für die Sozialversicherung werden je nach Versicherungszweig entweder vom Bundesministerium für Arbeit und Sozialordnung oder direkt von den Versicherungsträgern auf Datenträgern gemeldet. Teilweise müssen die Daten vom kaufmännischen Buchungssystem auf die Einnahme- und Ausgabearten der Finanzstatistik umgeschlüsselt werden.

Die Angaben über die EU-Anteile der Bundesrepublik Deutschland werden einer Anlage zum Bundeshaushaltsplan entnommen.

Datenaufbereitung

Zur besseren Vergleichbarkeit der verschiedenen öffentlichen Haushalte werden im Rahmen der finanzstatistischen Aufbereitung Zu- und Absetzungen an den gemeldeten Rechnungsergebnissen vorgenommen:

Absetzungen

- Für die finanzstatistische Darstellung werden Ausgaben und Einnahmen, die zu Doppelzählungen innerhalb des Einzelhaushalts führen, abgesetzt. Bei Bund und Län-

dem sind es die haushaltstechnischen Verrechnungen (durchlaufende Gelder, Erstattungen u.a.), in den kommunalen Haushalten die "inneren Verrechnungen", die Zuführungen zwischen Verwaltungs- und Vermögenshaushalt sowie die kalkulatorischen Kosten und deren Einnahmegegegenbuchungen.

- Bei der finanzstatistischen Zusammenfassung des Landeshaushalts Bremen mit den Haushalten der Stadtgemeinden Bremen und Bremerhaven wird der Zahlungsverkehr zwischen diesen Gebietskörperschaften eliminiert.
- Nicht in den Angaben enthalten ist beim ERP-Sondervermögen die Liquiditätshilfe für Ausfuhrgeschäfte, deren Plafond 256 Mill. EUR beträgt und der revolvierend von der Kreditanstalt für Wiederaufbau in Anspruch genommen wird.

Zusetzungen

- Im Bundeshaushalt und in den Haushalten einiger Länder werden einige Einnahmen (z.B. die Kreditaufnahmen) und Ausgaben (z.B. die Schuldentilgungen) netto, d.h. saldiert, in der finanzstatistischen Darstellung dagegen brutto, d.h. Einnahmen und Ausgaben getrennt, nachgewiesen.
- Die Ergänzungszuweisungen des Bundes an finanzschwache Länder sowie die hierfür verwendeten Umsatzsteuereinnahmen werden beim Bund in Ausgabe und Einnahme brutto ausgewiesen.
- Für den Landeshaushalt Rheinland-Pfalz wird der Nettonachweis der Leistungen nach dem Bundesentschädigungsgesetz (BEG) auf den Bruttonachweis der Einnahmen und Ausgaben umgestellt.
- Bei den Ländern werden die Finanzen einer Reihe von Sondervermögen, die nicht in ihren Jahresrechnungen enthalten sind, finanzstatistisch berücksichtigt.

4 Finanzstatistische Begriffe

Gesamtwirtschaftliche Darstellung

- Ausgaben/Einnahmen der laufenden Rechnung
Summe aller Ausgaben und Einnahmen, die im Rahmen des Verwaltungsvollzugs sowie des Betriebs von Einrichtungen und Anstalten meistens regelmäßig anfallen und nicht vermögenswirksam sind (z.B. Personalausgaben, laufender Sachaufwand, Zinsausgaben und -einnahmen, Zuweisungen und Zuschüsse für laufende Zwecke, Gebühreneinnahmen, Steuern). Die Ausgabe-/Einnahmesumme ist bereinigt um Zahlungen innerhalb der gleichen Darstellungsebene.
- Ausgaben/Einnahmen der Kapitalrechnung
Summe aller Ausgaben und Einnahmen, die eine Vermögensveränderung herbeiführen oder der Finanzierung von Investitionen anderer Träger dienen und keine besonderen Finanzierungsvorgänge darstellen (z.B. Baumaßnahmen, Erwerb und Veräußerung von Sachvermögen und Beteiligungen, Zuweisungen und Zuschüsse für Investitionen, sonstige Vermögensübertragungen, Darlehensgewährungen und -rückflüsse). Die Ausgabe-/ Einnahmesumme ist bereinigt um Zahlungen innerhalb der gleichen Darstellungsebene.

- Bereinigte Ausgaben/Einnahmen
Summe der Ausgaben und Einnahmen der laufenden Rechnung und der Kapitalrechnung.
- Haushaltstechnische Verrechnungen
sind interne Verrechnungen in den öffentlichen Haushalten, die für die finanzstatistische Darstellung zur Vermeidung von Doppelzählungen eliminiert werden.
- Finanzierungssaldo
Saldo der Bereinigten Ausgaben und Einnahmen zuzüglich bzw. abzüglich des Saldos haushaltstechnischer Verrechnungen.
- Besondere Finanzierungsvorgänge
sind die den Gesamthaushalt einer Körperschaft ausgleichenden periodenübergreifenden Finanztransaktionen.

Ausgaben

Schuldentilgung am Kreditmarkt
an die Sozialversicherung
an öffentliche Unternehmen und Ausland
für Ausgleichsforderungen
an sonstigen inländischen Kreditmarkt
Zuführung an Rücklagen
Deckung von Vorjahresfehlbeträgen

Einnahmen

Schuldenaufnahme am Kreditmarkt
bei der Sozialversicherung
bei öffentlichen Unternehmen und Ausland
auf dem sonstigen inländischen Kreditmarkt
Entnahmen aus Rücklagen
Überschüsse aus Vorjahren
Münzeinnahmen

- Finanzstatistischer Abschluß (Mehrausgaben/ Mehreinnahmen)
- Finanzierungssaldo zuzüglich/abzüglich der besonderen Finanzierungsvorgänge.

Finanzwirtschaftliche Darstellung

- Unmittelbare Ausgaben
Die im Zuge der Aufgabenerfüllung getätigten Ausgaben ohne Zahlungen an den öffentlichen Bereich (Ausgaben für Personal, laufenden Sachaufwand, Zinsen, Sachinvestitionen sowie laufende und vermögenswirksame Zahlungen an andere Bereiche).
- Unmittelbare Einnahmen
Die im Zuge der Aufgabenerfüllung vereinnahmten Beträge ohne Zahlungen vom öffentlichen Bereich (Steuern und steuerähnliche Abgaben, Gebühren, Zweckgebundene Abgaben, Einnahmen aus wirtschaftlicher Tätigkeit, Zinseinnahmen, Veräußerungserlöse, Beiträge u.ä. Entgelte, laufende und vermögenswirksame Zahlungen von anderen Bereichen).
- Bruttoausgaben
zeigen alle im Zuge der Aufgabenerfüllung von den Körperschaften insgesamt getätigten Ausgaben (ohne die Besonderen Finanzierungsvorgänge). Die Bruttoausgaben mehrerer öffentlicher Haushalte dürfen nicht addiert werden, da sich infolge der Zahlungen

zwischen den Haushalten Doppelzählungen ergeben würden.

- **Bereinigte Ausgaben**
sind die Bruttoausgaben bereinigt um die Zahlungen innerhalb der **gleichen** (Darstellungs-) Ebene. Sie geben an, wieviel Mittel die einzelnen Körperschaften oder Körperschaftsgruppen zur Aufgabenerfüllung einsetzen, unabhängig davon, welche anderen öffentlichen Bereiche zur Ausgabenfinanzierung beigetragen haben (**Erfüllungsprinzip**).
- **Nettoausgaben**
sind die Bereinigten Ausgaben abzüglich Zahlungen von anderen öffentlichen Bereichen. Sie zeigen die aus eigenen Einnahmequellen der jeweiligen Körperschaften oder Körperschaftsgruppen zu finanzierenden Ausgaben (**Belastungsprinzip**).

5 Zahlungsbereiche und finanzstatistische Bereinigung

Zahlungsbereiche

Ausgaben und Einnahmen der öffentlichen Haushalte, die aus laufenden Zuweisungen und Zuschüssen, Vermögensübertragungen, Erstattungen, Schuldendiensthilfen, Zinsen und Darlehen stammen, werden in den Tabellen nach Bereichen (= Zahlungsgeber, Zahlungsempfänger) gegliedert. Unter dem "Öffentlichen Bereich" werden hierbei neben den Gebietskörperschaften auch die Sozialversicherung (einschl. Bundesanstalt für Arbeit), die Zweckverbände und die sonstigen juristischen Personen zwischengemeindlicher Zusammenarbeit subsumiert.

Die Zahlungen an (von) Unternehmen, private(n) Haushalte(n) und an das (vom) Ausland sind finanzstatistisch als Zahlungen "an (von) andere(n) Bereiche(n)" klassifiziert. Eine Ausnahme bilden die Zuschüsse für laufende Zwecke an Organisationen ohne Erwerbszweck (Staat: Gruppe 685) und die Erstattungen an "sonstige Bereiche" (Staat: Obergruppe 67, Gemeinden/Gv.: Untergruppen 675 bis 677), die vergleichbar mit dem Staatsverbrauch in den volkswirtschaftlichen Gesamtrechnungen als laufender öffentlicher Sachaufwand nachgewiesen werden. Die Abgrenzung der einzelnen Bereiche richtet sich im wesentlichen nach den entsprechenden Vorschriften der staatlichen und kommunalen Haushaltssystematik. Neben den Gebietskörperschaften (Bund, Länder, Gemeinden und Gemeindeverbände) werden u.a. folgende Bereiche unterschieden:

- **Sozialversicherung**
Träger der gesetzlichen Krankenversicherung, Pflegeversicherung, Unfallversicherung, Rentenversicherung der Arbeiter und Angestellten, Knappschaftliche Rentenversicherung, Altershilfe für Landwirte und Bundesanstalt für Arbeit. Die Aufnahme und Tilgung von Schulden bei Sozialversicherungsträgern und der Bundesanstalt für Arbeit sowie die in diesem Zusammenhang zu leistenden Zinsausgaben gelten dabei nicht als Zahlungen vom (an den) öffentlichen, sondern vom (an den) privaten Bereich (Kreditmarkt).
- **Zweckverbände**
Alle Verbände und sonstige juristischen Personen, die anstelle kommunaler Körperschaften kommunale Aufgaben erfüllen und mindestens eine kommunale Gebietskörperschaft (Gemeinde, Gemeindeverband) zum Mitglied haben. Die Mitgliedschaft muß dabei der Wahrung öffentlichen Interesses dienen. Im wesentlichen gehören zu diesem Bereich alle Zweckverbände - ohne

Sparkassenzweck- und Sparkassenschulverbände - nach den entsprechenden Landesgesetzen (Zweckverbandsgesetze, Gesetz über kommunale Gemeinschaftsarbeit usw.) bzw. dem Reichszweckverbandsgesetz vom 7. Juni 1939. Ferner zählen hierzu Schulverbände nach den Schulgesetzen der Länder, die der Wasserversorgung und Abwasserbeseitigung dienenden Wasser- und Bodenverbände, wasserwirtschaftliche Großverbände sowie sonstige Großraumverbände nach Sondergesetzen, regionale Planungsverbände, Verwaltungsgemeinschaften, Gemeindeverwaltungsverbände und sonstige juristischen Personen mit kommunaler Aufgabenerfüllung.

Unternehmen

Unternehmen sind alle wirtschaftlichen Institutionen, die vorwiegend Waren produzieren und/oder Dienstleistungen erbringen und diese gegen spezielles Entgelt verkaufen, um damit Überschüsse zu erzielen oder mindestens die Kosten zu decken.

Öffentliche Unternehmen sind Betriebe des Bundes und der Länder nach § 26 BHO/LHO, sowie kommunale Betriebe und Einrichtungen, die nach dem Eigenbetriebsrecht oder der sonstigen Vorschriften als Sondervermögen geführt werden, Sondervermögen des Bundes und der Länder mit unternehmerischer Aufgabenstellung und eigener Wirtschafts- und Rechnungsführung, Unternehmen in der Sonderrechtsform des öffentlichen Rechts (z.B. öffentlich-rechtliche Kreditanstalten, Sparkassen, Rundfunk- und Fernsehanstalten) und Unternehmen des privaten Rechts, sofern Bund, Länder, Gemeinden und Gemeindeverbände mit mehr als 50 % des Nennkapitals oder des Stimmrechts beteiligt sind. Private Unternehmen sind alle sonstigen Unternehmen.

Soziale und ähnliche Einrichtungen

Körperschaften, Verbände, Vereine u.ä. Institutionen sowie deren Anstalten und Einrichtungen, die gleichzeitig folgende Bedingungen erfüllen:

- in der Regel ihre Leistungen für private Haushalte erbringen,
- von ihrer Aufgabenstellung her nicht auf die Erzielung eines Gewinns ausgerichtet sind,
- ihre Leistungen in erster Linie nicht gegen Entgelt erbringen, sondern sich überwiegend aus Beiträgen, Spenden u.ä. freiwilligen Zahlungen von privaten Haushalten sowie aus eigenen Vermögenserträgen finanzieren und daneben Zuschüsse aus dem öffentlichen Bereich erhalten.

Organisationen ohne Erwerbszweck

Körperschaften, Verbände, Vereine u.ä. Institutionen, die entweder gleichzeitig folgende Bedingungen erfüllen:

- in der Regel ihre Leistungen für Unternehmen erbringen,
- von ihrer Aufgabenstellung her jedoch nicht auf die Erzielung eines Gewinns ausgerichtet sind,
- ihre Leistungen in erster Linie nicht gegen Entgelt erbringen, sondern sich überwiegend aus Beiträgen, Spenden u.ä. freiwilligen Zahlungen von Unternehmen finanzieren und daneben Zuschüsse aus dem öffentlichen Bereich erhalten;

oder

Aufgaben erfüllen, die denen des Staates entsprechen und deshalb im wesentlichen aus Zuschüssen des öffentlichen Bereichs finanziert werden.

Zu den Organisationen ohne Erwerbszweck gehören u.a.: Wirtschafts- und Berufsvertretungen (Kammern u. dgl.), Organisationen der Erziehung, Wissenschaft und Kultur einschl. Forschungs- und Versuchsanstalten.

- Private Haushalte
Natürliche Personen des Inlands.
- Ausland
Ausländische Staaten, natürliche und juristische Personen im Ausland, internationale Organisationen und Vereinigungen mit Sitz im Ausland.

Finanzstatistische Bereinigung

Durch die Zahlungen zwischen den einzelnen öffentlichen Haushalten ergeben sich bei der Zusammenfassung der Ergebnisse mehrerer Körperschaften oder Körperschaftsgruppen zu einer Darstellungsebene Doppelzählungen. Die finanzstatistische Bereinigung dieser Doppelzählungen erfolgt nicht bei einzelnen Ausgabe- oder Einnahmearten, sondern global bei den Ausgabe- und Einnahmesummen, indem die darin enthaltenen Zahlungen zwischen den einzelnen Körperschaften oder Körperschaftsgruppen - in Höhe der Zahlungseingänge - in einer Summe abgesetzt werden. Eine Ausnahme bilden die Schuldenaufnahmen bei Sozialversicherungsträgern und der Bundesanstalt für Arbeit (Sozialversicherung), die - entsprechend der staatlichen Haushaltssystematik - als Zahlungen von anderen Bereichen (Kreditmarkt) behandelt und daher bei der Bereinigung nicht berücksichtigt werden.

6 Ergebnisdarstellung

Tabellenprogramm

Tabelle 1.1 zeigt die Aufgabenbereiche "Soziale Sicherung, Gesundheit, Sport und Erholung" im Rahmen des öffentlichen Gesamthaushalts seit 1974; die Tabellen 1.2 und 1.3 enthalten Zeitreihen für die beiden Aufgabenbereiche "Soziale Sicherung" sowie "Gesundheit, Sport und Erholung" in tiefer funktionaler Gliederung. In den Tabellen 1.4 sind die Ausgaben und Einnahmen der Sozialversicherung in sektoraler Abgrenzung, d.h. einschließlich der zentral unter der Hauptfunktion "Allgemeine Finanzwirtschaft" nachzuweisenden Finanzvorfälle wie Zinsausgaben, Versorgungsbezüge u.ä. zusammengestellt. In Tabelle 2 werden die Rechnungsergebnisse nach Einzelaufgabenbereichen der beiden Hauptfunktionen "Soziale Sicherung" sowie "Gesundheit, Sport und Erholung" nachgewiesen und zwar getrennt nach Körperschaftsgruppen (öffentliche Haushalte insgesamt, Bund, Sondervermögen des Bundes, Sozialversicherung, Länder zusammen - Tabelle 2.1) sowie nach einzelnen Ländern (Tabelle 2.2). In beiden Tabellen sind die Daten der Länder jeweils unterteilt nach Staat, Gemeinden/Gv. und Zweckverbänden.

Während für den öffentlichen Gesamthaushalt eine "gesamtwirtschaftlich" orientierte Auswertung der Daten durch Aufteilung der Einnahmen und Ausgaben nach "Laufender Rechnung", "Kapitalrechnung" und "Besondere Finanzierungsvorgänge" im Vordergrund steht, ist für die Ergebnisdarstellung nach Aufgabenbereichen eine Untergliederung nach "finanzwirtschaftlichen" Kategorien gebräuchlich. Sie hat zum Ziel, neben den "Unmittelbaren Ausgaben" der öffentlichen Haushalte für Personal, laufenden Sachaufwand, Investitionen und Übertragungen an

den nicht-öffentlichen Sektor (= anderer Bereich) auch die Zahlungsbeziehungen der öffentlichen Haushalte untereinander (Bruttoausgaben = Unmittelbare Ausgaben + Zahlungen an öffentliche Bereiche) sowie die finanziellen Zusammenhänge zwischen Aufgabenerfüllung (Bereinigte Ausgaben = Bruttoausgaben ./. Zahlungen von öffentlichen Haushalten gleicher Ebene) und Aufgabenfinanzierung (Nettoausgaben = Bereinigte Ausgaben ./. Zahlungen von anderer Ebene) aufzuzeigen.

7 Sonstige Hinweise

Vergleichbarkeit der Daten

Die dargestellten Rechnungsergebnisse entsprechen sachlich und systematisch dem Stand des aktuellen Berichtsjahres. Vergleichsdaten zurückliegender Jahre sind soweit wie möglich an diesen Stand angepasst.

Der Vorjahresvergleich der Rechnungsergebnisse für das Jahr 2001 ist bei den Ausgaben und Einnahmen des Bundes, der Sondervermögen des Bundes sowie bei den Ländern Hamburg, Sachsen, Schleswig-Holstein und Thüringen aufgrund systematischer Umstrukturierungen bei der Gliederung der Einnahme- und Ausgabearten und bei der Gliederung nach Aufgabenbereichen der staatlichen Haushalte ab dem Jahr 2001 nur eingeschränkt möglich. Da die Mehrheit der Länder bei der Gliederung der Ausgaben und Einnahmen 2001 noch die bislang geltende Haushaltssystematik zugrunde legte, mussten die Daten der oben genannten Berichtsstellen auf die bisherige Haushaltssystematik nach dem Schwerpunktprinzip umgeschlüsselt werden. Bei der Darstellung einzelner Einnahme- und Ausgabearten sowie Aufgabenbereiche ergeben sich dadurch zum Teil deutliche Abweichungen im Vorjahresvergleich.

Ein methodischer Bruch in der Darstellung ergibt sich ab dem Berichtsjahr 1998. In Anpassung an die Neuabgrenzung des Staatssektors nach dem Europäischen System Volkswirtschaftlicher Gesamtrechnungen 1995 (ESVG95) zählen die Träger der Zusatzversorgung des Bundes, der Länder, der Gemeinden und Gemeindeverbände sowie die Krankenhäuser und Hochschulkliniken mit kaufmännischem Rechnungswesen ab 1998 nicht mehr zu den öffentlichen Haushalten, sondern zu den öffentlichen Unternehmen.

Zu Vergleichszwecken sind die Daten des Jahres 1997 in alter, mit den Vorjahren vergleichbarer wie nach neuer Abgrenzung (ohne Träger der Zusatzversorgung und ohne Krankenhäuser und Hochschulkliniken mit kaufmännischem Rechnungswesen) dargestellt.

Bei einzelnen Teilbereichen können Vergleichsstörungen nicht oder nur durch Schätzungen überbrückt werden.

- Sozialversicherung

Die Einbeziehung der Kapitalrechnung der Sozialversicherung ab dem Rechnungsjahr 1982 (für die Jahre davor stehen keine Daten über die Kapitalrechnung zur Verfügung) hat das Ausgabe- und Einnahmenvolumen dieses Bereiches nur geringfügig verändert.

Die Einnahmen und Ausgaben der sozialen Pflegeversicherung werden seit 1995 erfasst.

- Lastenausgleichsfonds

Nach dem Abschluß des eigentlichen Lastenausgleichsverfahrens und dem Wegfall der Lastenausgleichsabgabepflicht im Jahr 1979 hat sich die Finanzierungsweise des Lastenausgleichsfonds geändert. Ab 1980

wurde der Schuldendienst für die bestehenden Schulden vom Bund übernommen. Die laufende Finanzierung der Ausgaben des Lastenausgleichsfonds erfolgt seitdem hauptsächlich durch Zuweisungen des Bundes.

- Ausgaben für Familien-, Sozial- und Jugendhilfe (Oberfunktion 23)

Eine Beeinträchtigung des Vergleichs der Ausgaben für Familien-, Sozial- und Jugendhilfe ab 1996 mit den Vor-

jahren ergibt sich aus der Umstellung bei der Gewährung des Kindergeldes. Seit 1996 wird das Kindergeld als Abzug von der Lohn- und Einkommensteuer gewährt. Es fließt also nicht mehr wie in den Vorjahren als Ausgabe in die Oberfunktion 23 ein, die somit ab 1996 nur noch Restbeträge als Kindergeldleistung enthält.

1 Übersichten

1.1 Ausgaben der öffentlichen Haushalte nach ausgewählten Aufgabenbereichen *)

Jahr	Darunter								
	Insgesamt	Soziale Sicherheit	Bildung, Wissenschaft und Kultur	Gesundheit, Sport und Erholung	Politische Führung und zentrale Verwaltung	Öffentliche Sicherheit und Ordnung, Rechtsschutz	Wirtschaftsförderung	Verkehr und Nachrichtenwesen	Kommunale Gemeinschaftsdienste
	Funktionen								
	0 - 9	2	1	3	01	04,05	5,6	7	43
Mill. EUR									
1974	234 425	102 137	29 260	10 362	9 972	7 108	8 278	11 766	5 417
1978	325 669	152 806	37 269	13 469	12 294	9 550	12 769	13 775	6 835
1980	379 188	173 537	44 874	16 522	14 295	11 363	14 910	16 019	8 602
1984	448 307	211 152	48 582	18 594	16 026	13 000	15 921	14 164	8 927
1986	481 587	226 758	52 795	20 461	17 633	14 129	17 125	14 984	10 303
1988	522 083	250 916	55 301	21 638	19 113	15 407	20 317	15 320	11 073
1990	585 228	275 521	60 699	24 570	22 392	16 950	22 825	16 582	13 264
1991	721 855	351 863	68 481	27 351	24 046	18 423	34 369	18 921	15 320
1992	827 636	407 961	89 271	36 415	30 605	22 996	35 411	24 374	19 508
1994	909 267	453 281	96 430	39 130	32 026	25 572	35 179	23 838	19 262
1995	950 523	480 352	100 410	40 920	32 593	26 927	36 410	23 862	19 165
1996	962 546	492 041	102 453	40 569	32 799	27 444	38 786	23 919	18 139
1997 A)	961 220	492 454	102 493	39 592	32 856	27 828	38 799	22 173	17 316
1997 B)	921 798	486 922	94 208	13 989	32 856	27 828	38 799	22 173	17 316
1998	932 704	495 222	95 643	14 088	33 479	28 553	38 207	22 019	16 122
1999	951 294	505 783	97 300	13 956	34 283	29 350	37 233	22 445	16 010
2000	960 788	512 942	98 568	14 355	34 063	29 967	37 299	22 570	15 619
2001	975 465	522 230	101 643	14 939	34 714	30 874	34 138	22 932	15 362
EURO je Einwohner									
1974	3 778	1 646	471	167	161	115	133	190	87
1978	5 312	2 493	608	220	200	156	208	224	111
1980	6 160	2 819	729	268	232	185	242	260	140
1984	7 327	3 451	794	304	262	213	260	232	146
1986	7 889	3 715	865	335	289	232	281	245	169
1988	8 501	4 085	900	352	311	251	331	250	180
1990	9 255	4 357	960	389	354	268	361	262	210
1991
1992	10 272	5 000	1 108	452	380	285	440	303	242
1994	11 169	5 568	1 185	481	393	314	432	293	237
1995	11 643	5 884	1 230	502	399	330	446	292	235
1996	11 755	6 009	1 251	495	400	335	473	292	221
1997 A)	11 714	6 001	1 249	483	400	339	473	270	211
1997 B)	11 233	5 934	1 148	170	400	339	473	270	211
1998	11 371	6 037	1 166	172	408	348	466	268	196
1999	11 589	6 162	1 185	170	418	358	454	273	195
2000	11 691	6 242	1 199	175	414	365	454	275	190
2001	11 848	6 343	1 235	181	422	375	415	279	187
Anteile der Aufgabenbereiche am Gesamthaushalt in %									
1974	100	43,6	12,5	4,4	4,3	3,0	3,5	5,0	2,3
1978	100	46,9	11,4	4,1	3,8	2,9	3,9	4,2	2,1
1980	100	45,8	11,8	4,4	3,8	3,0	3,9	4,2	2,3
1984	100	47,1	10,8	4,1	3,6	2,9	3,6	3,2	2,0
1986	100	47,1	11,0	4,2	3,7	2,9	3,6	3,1	2,1
1988	100	48,1	10,6	4,1	3,7	3,0	3,9	2,9	2,1
1990	100	47,1	10,4	4,2	3,8	2,9	3,9	2,8	2,3
1991	100	48,7	9,5	3,8	3,8	2,6	4,8	2,6	2,1
1992	100	48,7	10,8	4,4	3,7	2,8	4,3	2,9	2,4
1994	100	49,9	10,6	4,3	3,5	2,8	3,9	2,6	2,1
1995	100	50,5	10,6	4,3	3,4	2,8	3,8	2,5	2,0
1996	100	51,1	10,6	4,2	3,4	2,9	4,0	2,5	1,9
1997 A)	100	51,2	10,7	4,1	3,4	2,9	4,0	2,3	1,8
1997 B)	100	52,8	10,2	1,5	3,6	3,0	4,2	2,4	1,9
1998	100	53,1	10,3	1,5	3,6	3,1	4,1	2,4	1,7
1999	100	53,2	10,2	1,5	3,6	3,1	3,9	2,4	1,7
2000	100	53,4	10,3	1,5	3,5	3,1	3,9	2,3	1,6
2001	100	53,5	10,4	1,5	3,6	3,2	3,5	2,4	1,6

*) Nettoausgaben aller öffentlichen Haushalte (s. Pkt. 2 der "Allg. u. meth. Erläuterungen")
 Bis 1990 Früheres Bundesgebiet, ab 1992 Deutschland. 1991 ist mit den Vorjahren nur eingeschränkt vergleichbar, da der Bund, die Sondervermögen sowie die Sozialversicherung für das erweiterte Bundesgebiet zuständig sind.

A) Bis 1997 A) einschl. Krankenhäuser und Hochschulkliniken mit kaufmännischem Rechnungswesen und einschl. Zusatzversorgungskassen der Sozialversicherung.
 B) Ab 1997 B) ohne Krankenhäuser und Hochschulkliniken mit kaufmännischem Rechnungswesen und ohne Zusatzversorgungskassen.

1 Übersichten

1.2 Ausgaben der öffentlichen Haushalte für soziale Sicherung nach Aufgabenbereichen *)

Jahr	Insgesamt	Sozial- versicherung einschl. Arbeitslosen- versicherung	Familien-, Sozial- und Jugendhilfe	Soziale Leistungen für Folgen von Krieg und politischen Ereignissen	Arbeitsmarkt- politik und Arbeitsschutz	Förderung der Vermögens- bildung	übriger sozialer Bereich
	Funktionen						
	2	22	23	24	25	27	21, 26, 29

Mill. EUR

1974	102 137	80 420	10 470	7 251	370	2 110	1 516
1978	152 806	119 824	18 903	8 932	1 080	2 179	1 889
1980	173 537	136 467	22 560	9 159	1 296	1 664	2 392
1984	211 152	168 018	24 698	9 010	5 408	1 223	2 796
1986	226 758	180 062	28 013	8 593	5 881	881	3 327
1988	250 916	201 446	31 090	8 553	5 502	431	3 894
1990	275 521	218 955	35 631	10 047	5 334	275	5 278
1991	351 863	283 142	42 987	10 747	10 041	282	4 663
1992	402 848	320 904	52 158	11 054	12 227	295	6 211
1994	453 281	358 773	58 299	11 612	17 497	282	6 819
1995	480 352	382 188	60 882	10 580	20 122	199	6 379
1996	492 041	406 504	49 150 a)	9 301	20 994	156	5 936
1997 A)	492 454	411 007	46 177	8 673	20 641	244	5 713
1997 B)	486 922	405 475	46 177	8 673	20 641	244	5 713
1998	495 222	413 337	46 302	8 048	21 481	324	5 729
1999	505 783	424 579	46 450	7 554	20 901	423	5 875
2000	512 942	432 446	46 361	9 626	17 676	470	6 363
2001	522 230	445 679	47 258	6 768	16 165	487	5 872

Anteile der Aufgabenbereiche in %

1974	100	78,7	10,3	7,1	0,4	2,1	1,5
1978	100	78,4	12,4	5,8	0,7	1,4	1,2
1980	100	78,6	13,0	5,3	0,7	1,0	1,4
1984	100	79,6	11,7	4,3	2,6	0,6	1,3
1986	100	79,4	12,4	3,8	2,6	0,4	1,5
1988	100	80,3	12,4	3,4	2,2	0,2	1,6
1990	100	79,5	12,9	3,6	1,9	0,1	1,9
1991	100	80,5	12,2	3,1	2,9	0,1	1,3
1992	100	79,7	12,9	2,7	3,0	0,1	1,5
1994	100	79,2	12,7	2,6	3,9	0,1	1,5
1995	100	79,6	12,7	2,2	4,1	0,1	1,3
1996	100	82,6	10,0	1,9	4,3	0,0	1,2
1997 A)	100	83,5	9,4	1,8	4,2	0,0	1,2
1997 B)	100	83,3	9,5	1,8	4,2	0,0	1,2
1998	100	83,5	9,3	1,6	4,3	0,1	1,2
1999	100	83,9	9,2	1,5	4,1	0,1	1,2
2000	100	84,3	9,0	1,9	3,4	0,1	1,2
2001	100	85,3	9,0	1,3	3,1	0,1	1,1

*) Nettoausgaben aller öffentlichen Haushalte (s. Pkt 2 der "Allg. u. meth. Erläuterungen"). Bis 1990 Früheres Bundesgebiet, ab 1992 Deutschland. 1991 ist mit den Vorjahren nur eingeschränkt vergleichbar, da der Bund, die Sondervermögen sowie die Sozialversicherung für das erweiterte Bundesgebiet zuständig sind.

a) Ergebnisse mit dem Vorjahr nur eingeschränkt vergleichbar, s. Pkt. 7 der "Allgemeinen und methodischen Erläuterungen".

A) Bis 1997 A) einschl. Krankenhäuser und Hochschulkliniken mit kaufmännischem Rechnungswesen und einschl. Zusatzversorgungskassen der Sozialversicherung.

B) Ab 1997 B) ohne Krankenhäuser und Hochschulkliniken mit kaufmännischem Rechnungswesen und ohne Zusatzversorgungskassen.

1 Übersichten

1.3 Ausgaben der öffentlichen Haushalte für Gesundheit, Sport und Erholung nach Aufgabenbereichen *)

Jahr	Insgesamt	Krankenhäuser und Heilstätten	übriges Gesundheitswesen	Sport	Erholung	Reinhaltung von Luft, Wasser und Erde	nachrichtlich: Hochschulkliniken
	Funktionen						
	3	312	311, 314, 319	323, 324	321, 322, 329	33	132

Mill. EUR

1974	10 362	7 021	717	950	1 461	213	1 922
1978	13 469	9 526	825	1 182	1 672	264	2 953
1980	16 522	11 395	897	1 597	2 096	537	3 594
1984	18 594	13 386	1 007	1 384	2 136	683	4 567
1986	20 461	14 597	1 054	1 542	2 327	942	5 284
1988	21 638	15 386	1 146	1 689	2 399	1 017	5 867
1990	24 570	17 313	1 315	1 832	2 662	1 448	6 569
1991	27 351	19 299	1 521	1 997	2 897	1 637	7 418
1992	36 415	25 723	2 064	2 447	3 500	2 682	9 629
1994	39 130	28 301	1 945	2 437	3 377	3 070	10 772
1995	40 920	29 240	2 333	2 428	3 371	3 547	11 315
1996	40 569	29 385	2 367	2 326	3 166	3 325	11 623
1997 A)	39 592	29 209	1 962	2 349	3 065	3 006	11 813
1997 B)	13 989	3 607	1 962	2 349	3 065	3 006	3 529
1998	14 088	3 441	1 955	2 322	3 035	3 335	3 529
1999	13 956	3 272	2 000	2 415	3 131	3 139	3 710
2000	14 355	3 202	2 121	2 496	3 186	3 350	3 775
2001	14 939	3 505	2 153	2 638	3 207	3 446	3 783

Anteile der Aufgabenbereiche in %

1974	100	67,8	6,9	9,2	14,1	2,1	x
1978	100	70,7	6,1	8,8	12,4	2,0	x
1980	100	69,0	5,4	9,7	12,7	3,2	x
1984	100	72,0	5,4	7,4	11,5	3,7	x
1986	100	71,3	5,2	7,5	11,4	4,6	x
1988	100	71,1	5,3	7,8	11,1	4,7	x
1990	100	70,5	5,4	7,5	10,8	5,9	x
1991	100	70,6	5,6	7,3	10,6	6,0	x
1992	100	70,6	5,7	6,7	9,6	7,4	x
1994	100	72,3	5,0	6,2	8,6	7,8	x
1995	100	71,5	5,7	5,9	8,2	8,7	x
1996	100	72,4	5,8	5,7	7,8	8,2	x
1997 A)	100	73,8	5,0	5,9	7,7	7,6	x
1997 B)	100	25,4	14,1	16,9	22,0	21,6	x
1998	100	24,4	13,9	16,5	21,5	23,7	x
1999	100	23,4	14,3	17,3	22,4	22,5	x
2000	100	22,3	14,8	17,4	22,2	23,3	x
2001	100	23,5	14,4	17,7	21,5	23,1	x

*) Nettoausgaben aller öffentlichen Haushalte (s. Pkt. 2 der "Allg. u. meth. Erläuterungen"). Bis 1990 Früheres Bundesgebiet, ab 1992 Deutschland. 1991 ist mit den Vorjahren nur eingeschränkt vergleichbar, da der Bund, die Sondervermögen sowie die Sozialversicherung für das erweiterte Bundesgebiet zuständig sind

A) Bis 1997 A) einschl. Krankenhäuser und Hochschulkliniken mit kaufmännischem Rechnungswesen und einschl. Zusatzversorgungskassen der Sozialversicherung.

B) Ab 1997 B) ohne Krankenhäuser und Hochschulkliniken mit kaufmännischem Rechnungswesen und ohne Zusatzversorgungskassen.

1 Übersichten
1.4 Ausgaben und Einnahmen der Sozialversicherung nach Versicherungszweigen und Arten
1.4.1 Entwicklung nach ausgewählten Ausgabe- und Einnahmearten *)
Mill. EUR

Jahr.	Insgesamt	Gesetzliche		Rentenversicherung der		Knapp- schaftliche Rentenver- sicherung	Altershilfe für Land- wirte ³⁾	Bundes- anstalt für Arbeit	Zusatz- versor- gungs- kassen	Soziale Pflegever- sicherung
		Kranken- versiche- rung ¹⁾	Unfall- versiche- rung ²⁾	Arbeiter	Angestellten					
		Funktionen								
	22	224	223	221		222	226	225	229 .	227
Ausgaben der laufenden Rechnung										
1974	81 606	25 593	3 310	26 642	15 460	3 334	848	5 045	1 374	.
1980	138 082	45 571	5 113	38 369	29 141	5 430	1 416	10 273	2 770	.
1985	173 083	58 146	5 947	44 327	39 567	5 760	1 703	13 660	3 973	.
1990	216 348	72 076	6 964	56 094	47 597	6 620	2 269	19 505	5 223	.
1991	276 909	93 357	8 024	67 799	58 385	8 160	2 467	33 225	5 491	.
1993	335 627	107 791	9 904	73 577	78 461	8 409	2 880	48 756	5 850	.
1995	378 282	122 633	10 762	85 069	92 433	8 810	3 180	43 671	5 888	5 836
1997	407 162	124 359	11 091	93 500	96 665	8 657	3 472	47 778	6 513	15 127
1999	418 688	130 426	11 259	103 804	98 897	8 703	3 403	45 841	.	16 355
2000	428 710	133 510	11 205	103 997	105 562	8 649	3 286	45 842	.	16 659
2001	443 934	138 558	11 446	107 250	109 177	8 517	3 348	48 791	.	16 847
darunter: Personalausgaben 4)										
1974	2 576	1 008	223	369	194	49	15	698	19	.
1980	3 850	1 500	313	486	267	72	21	1 166	25	.
1985	5 103	2 247	381	562	305	80	33	1 467	28	.
1990	6 506	2 977	481	681	382	90	43	1 818	34	.
1991	8 086	3 783	563	793	461	103	47	2 301	37	.
1993	10 016	4 553	717	1 044	645	128	51	2 835	43	.
1995	10 965	5 085	769	1 137	782	150	65	2 931	46	.
1997	11 658	5 595	804	1 168	793	150	71	3 028	50	.
1999	12 375	6 188	820	1 187	841	140	70	3 129	.	.
2000	12 600	6 404	846	1 182	782	155	69	3 162	.	.
2001	12 968	6 652	845	1 191	811	161	69	3 239	.	.
Laufender Sachaufwand 5)										
1974	25 430	22 472	749	1 081	766	35	75	218	35	.
1980	43 406	39 361	1 118	1 365	987	56	127	325	66	.
1985	54 800	50 239	1 392	1 340	1 022	45	127	492	143	.
1990	69 380	63 336	1 803	1 786	1 221	49	145	934	105	.
1991	90 000	81 087	2 158	2 106	1 460	59	154	2 779	196	.
1993	101 391	91 728	2 841	2 611	1 887	103	159	1 914	150	.
1995	118 816	107 094	3 174	2 932	2 171	123	118	1 735	151	1 318
1997	128 961	110 728	3 304	2 264	1 567	88	90	1 968	144	8 809
1999	136 682	116 170	3 450	2 351	1 695	82	80	2 693	.	10 161
2000	140 006	118 782	3 470	2 381	1 851	89	77	2 796	.	10 560
2001	145 153	123 185	3 568	2 456	2 020	98	75	2 872	.	10 879
Renten und Unterstützungen										
1974	53 513	3 036	2 282	24 809	13 515	3 676	758	4 124	1 313	.
1980	90 637	5 123	3 586	38 023	24 989	6 496	1 269	8 481	2 670	.
1985	112 099	5 294	4 060	45 555	33 132	7 178	1 544	11 549	3 788	.
1990	139 770	6 513	4 559	54 409	42 678	8 307	2 080	16 163	5 060	.
1991	177 897	9 254	5 209	65 922	52 731	9 932	2 266	27 353	5 230	.
1993	223 672	12 564	6 276	77 064	63 558	11 446	2 670	44 465	5 628	.
1995	247 288	12 079	6 754	89 398	75 443	12 787	2 997	38 657	5 652	3 521
1997	265 814	9 861	6 965	95 933	82 284	13 293	3 311	42 366	6 275	5 528
1999	268 246	9 611	6 973	101 454	89 171	13 577	3 253	38 810	.	5 397
2000	273 789	9 786	6 877	104 227	93 114	13 609	3 140	37 734	.	5 302
2001	283 056	10 198	7 042	106 751	97 122	13 565	3 204	40 022	.	5 152
Ausgaben der Kapitalrechnung										
1974
1980
1985	2 159	336	139	91	47	1	1	1 519	26	.
1990	2 176	234	94	118	60	9	1	1 635	26	.
1991	4 581	549	185	206	94	12	2	3 503	31	.
1993	7 609	523	278	271	147	5	4	6 365	15	.
1995	7 863	1 057	230	464	179	10	2	5 908	12	.
1997	5 720	336	215	314	146	25	2	4 677	4	.
1999	6 803	458	134	196	152	8	2	5 853	.	.
2000	5 369	372	106	192	54	14	.	4 631	.	.
2001	4 811	566	104	195	109	14	.	3 823	.	.

*) Die Finanzdaten bezogen sich bis 1990 auf das frühere Bundesgebiet, ab dem Jahr 1991 beziehen sie sich auf Deutschland.
1) Einschl. Mutterschutz
2) Einschl. Unfallversicherung für Schüler und Studenten sowie Kinder in Kindergärten.
3) Einschl. Landabgaberente.

4) Einschl. Versorgung.
5) Einschl. Erstattungen an andere Bereiche (z.B. im Bereich der gesetzlichen Krankenversicherung: Erstattungsausgaben für stationäre und ambulante Behandlung, für Arzneien, Heil- und Hilfsmittel und Zahnersatz).

1 Übersichten

1.4 Ausgaben und Einnahmen der Sozialversicherung nach Versicherungszweigen und Arten

1.4.1 Entwicklung nach ausgewählten Ausgabe- und Einnahmearten *)

Mill. EUR

Jahr	Insgesamt	Gesetzliche		Rentenversicherung der		Knapp- schaftliche Rentenver- sicherung	Altershilfe für Land- wirte ³⁾	Bundes- anstalt für Arbeit	Zusatz- versor- gungs- kassen	Soziale Pflegever- sicherung
		Kranken- versiche- rung ¹⁾	Unfall- versiche- rung ²⁾	Arbeiter	Angestellten					
		Funktionen								
	22	224	223	221		222	226	225	229	227
Bereinigte Ausgaben										
1974
1980
1985	175 244	58 482	6 087	44 418	39 614	5 760	1 704	15 180	3 999	.
1990	218 523	72 310	7 058	56 211	47 656	6 628	2 270	21 140	5 249	.
1991	281 490	93 906	8 208	68 005	58 480	8 173	2 468	36 728	5 522	.
1993	343 235	108 313	10 182	73 848	78 609	8 414	2 883	55 121	5 865	.
1995	386 145	123 690	10 992	85 533	92 613	8 820	3 182	49 579	5 900	5 836
1997	412 880	124 695	11 306	93 814	96 811	8 682	3 473	52 454	6 517	15 127
1999	425 491	130 884	11 393	104 000	99 049	8 711	3 405	51 694	.	16 355
2000	434 079	133 882	11 311	104 189	105 616	8 663	3 286	50 473	.	16 659
2001	448 745	139 124	11 550	107 445	109 286	8 531	3 348	52 614	.	16 847
Einnahmen der laufenden Rechnung										
1974	84 147	25 233	3 824	26 041	18 480	3 333	851	4 058	2 328	.
1980	141 084	44 846	5 895	38 789	30 277	5 433	1 416	10 624	3 803	.
1985	176 243	56 682	6 612	45 014	39 623	5 761	1 701	16 267	4 584	.
1990	226 782	75 081	8 070	56 431	52 173	6 621	2 276	20 861	5 269	.
1991	285 854	91 587	9 886	68 638	63 284	8 168	2 475	36 158	5 657	.
1993	345 366	113 170	11 689	74 245	73 924	8 406	2 884	54 860	6 190	.
1995	381 026	119 162	12 522	86 565	85 899	8 812	3 267	49 252	6 570	8 978
1997	415 809	125 349	12 231	94 166	97 044	8 681	3 348	51 678	7 422	15 890
1999	430 848	130 837	12 176	104 359	103 374	8 710	3 397	51 646	.	16 349
2000	435 646	133 858	12 138	104 751	106 001	8 648	3 285	50 421	.	16 544
2001	445 131	135 629	12 442	106 860	108 955	8 517	3 352	52 571	.	16 805
darunter: Beiträge und Umlagen										
1974	69 811	23 612	3 258	20 525	16 346	822	182	3 771	1 296	.
1980	117 723	42 660	5 247	29 402	27 398	1 178	282	9 453	2 104	.
1985	151 390	54 646	6 101	33 822	36 562	1 402	453	15 799	2 604	.
1990	194 626	72 380	7 399	41 765	47 668	1 325	688	20 125	3 276	.
1991	245 213	88 226	9 072	50 715	56 107	1 866	691	34 874	3 660	.
1993	287 845	110 006	10 594	52 662	66 166	1 731	728	41 786	4 173	.
1995	326 032	115 786	11 455	60 904	77 295	1 722	1 013	44 641	4 337	8 879
1997	353 298	122 134	10 835	64 628	87 432	1 598	925	45 380	4 657	15 708
1999	355 360	127 409	10 801	63 865	88 341	1 346	838	46 608	.	16 152
2000	357 621	129 987	10 853	61 809	88 891	1 202	812	47 762	.	16 305
2001	362 330	131 823	11 123	61 447	90 536	1 114	761	48 976	.	16 550
Einnahmen der Kapitalrechnung										
1974
1980
1985	155	23	11	6	12	0	0	92	12	.
1990	337	33	1	6	9	.	1	270	18	.
1991	286	37	1	8	13	.	1	208	18	.
1993	349	29	1	22	16	0	1	258	22	.
1995	470	101	0	20	13	0	0	326	11	0
1997	1 143	266	0	10	37	0	3	777	50	1
1999	253	60	27	65	53	0	1	47	.	0
2000	135	38	13	20	12	.	0	52	.	.
2001	303	243	7	-12	22	.	0	43	.	.
Bereinigte Einnahmen										
1974
1980
1985	176 398	56 705	6 623	45 020	39 634	5 761	1 701	16 359	4 596	.
1990	227 120	75 113	8 071	56 437	52 182	6 621	2 276	21 132	5 287	.
1991	286 140	91 624	9 887	68 646	63 297	8 168	2 476	36 366	5 675	.
1993	345 715	113 198	11 689	74 267	73 940	8 406	2 885	55 117	6 212	.
1995	381 497	119 262	12 523	86 584	85 912	8 812	3 267	49 577	6 582	8 978
1997	416 951	125 615	12 231	94 175	97 082	8 681	3 350	52 454	7 472	15 890
1999	431 101	130 897	12 203	104 424	103 427	8 710	3 398	51 693	.	16 349
2000	435 781	133 896	12 151	104 771	106 013	8 648	3 285	50 473	.	16 544
2001	445 434	135 872	12 449	106 848	108 977	8 517	3 352	52 614	.	16 805

*) Die Finanzdaten bezogen sich bis 1990 auf das frühere Bundesgebiet, ab dem Jahr 1991 beziehen sie sich auf Deutschland.

1) Einschl. Mutterschutz

2) Einschl. Unfallversicherung für Schüler und Studenten sowie Kinder in Kindergärten.

3) Einschl. Landabgaberechte.

4) Einschl. Versorgung.

5) Einschl. Erstattungen an andere Bereiche (z.B. im Bereich der gesetzlichen Krankenversicherung: Erstattungsausgaben für stationäre und ambulante Behandlung, für Arzneien, Heil- und Hilfsmittel und Zahnersatz).

1 Übersichten

1.4 Ausgaben und Einnahmen der Sozialversicherung nach Versicherungszweigen und Arten

1.4.2 Ausgaben und Einnahmen 2000 und 2001

Mill. EUR

Lfd. Nr.	Ausgabe-/ Einnahmeart	Jahr	Insgesamt	Gesetzliche		Rentenversicherung der		Knapp- schaft- liche Renten- versiche- rung	Alters- hilfe für Land- wirte ³⁾	Bundes- anstalt für Arbeit	Soziale Pflegever- sicherung
				Kranken- versiche- rung ¹⁾	Unfall- versiche- rung ²⁾	Arbeiter	Ange- stellten				
			Funktionen								
			22	224	223	221		222	226	225	227

Ausgaben

1	Personalausgaben 4)	2000	12 600	6 404	846	1 182	782	155	69	3 162	.
		2001	12 968	6 652	845	1 191	811	161	69	3 239	.
2	Laufender Sachaufwand 5)	2000	140 006	118 782	3 470	2 381	1 851	89	77	2 796	10 560
		2001	145 153	123 185	3 568	2 456	2 020	98	75	2 872	10 879
	darunter:										
3	Erstattung für stationäre und ambulante Heil- behandlung	2000	132 069	116 030	2 252	1 814	1 311	59	43	-	10 560
		2001	136 837	120 254	2 283	1 877	1 436	67	41	-	10 879
4	Renten, Unterstützungen u.ä.	2000	273 789	9 786	6 877	104 227	93 114	13 609	3 140	37 734	5 302
		2001	283 056	10 198	7 042	106 751	97 122	13 565	3 204	40 022	5 152
5	Sachinvestitionen	2000	865	371	60	182	53	14	0	185	-
		2001	1 030	541	45	187	109	14	0	134	-
6	Erwerb von Beteiligungen	2000	41	2	36	3	-	-	-	0	-
		2001	81	25	50	3	-	-	-	3	-
						3					
7	Zahlungen an andere Bereiche	2000	6 782	130	21	14	18	1	0	6 598	-
		2001	6 463	152	20	14	27	1	0	6 249	-
8	Unmittelbare Ausgaben	2000	434 083	135 475	11 310	107 989	95 818	13 868	3 286	50 475	15 862
		2001	448 751	140 753	11 570	110 602	100 089	13 839	3 348	52 519	16 031
9	Zahlungen an öffentlichen Bereich	2000	15 624	-	6	4 327	9 919	566	-	9	797
		2001	15 243	-	5	4 384	9 362	573	-	103	816
10	Bruttoausgaben	2000	449 707	135 475	11 316	112 316	105 737	14 434	3 286	50 484	16 659
		2001	463 994	140 753	11 575	114 986	109 451	14 412	3 348	52 622	16 847
11	Abzügl. Zahlungen von gleicher Ebene	2000	15 628	1 593	5	8 127	121	5 771	-	11	.
		2001	15 249	1 629	25	7 541	165	5 881	-	8	.
12	Bereinigte Ausgaben	2000	434 079	133 882	11 311	104 189	105 616	8 663	3 286	50 473	16 659
		2001	448 745	139 124	11 550	107 445	109 286	8 531	3 348	52 614	16 847
13	Abzügl. Zahlungen von anderer Ebene	2000	72 067	1 360	311	42 449	16 521	7 411	2 468	1 547	-
		2001	76 673	1 356	308	44 891	17 811	7 368	2 588	2 351	-
14	Nettoausgaben	2000	362 012	132 522	11 000	61 740	89 095	1 252	818	48 926	16 659
		2001	372 072	137 768	11 242	62 554	91 475	1 163	760	50 263	16 847

1) Einschl. Mutterschutz

2) Einschl. Unfallversicherung für Schüler und Studenten sowie Kinder in Kindergärten.

3) Einschl. Landabgaberente.

4) Einschl. Versorgungsbezüge.

5) Einschl. Erstattungen an andere Bereiche (z.B. im Bereich der gesetzlichen Krankenversicherung: Erstattungsausgaben für stationäre und ambulante Behandlung, für Arzneien, Heil- und Hilfsmittel und Zahnersatz).

1 Übersichten
1.4 Ausgaben und Einnahmen der Sozialversicherung nach Versicherungszweigen und Arten
1.4.2 Ausgaben und Einnahmen 2000 und 2001
Mill. EUR

Lfd. Nr.	Ausgabe-/ Einnahmeart	Jahr	Insgesamt	Gesetzliche		Rentenversicherung der		Knapp- schaft- liche Renten- versiche- rung	Alters- hilfe für Land- wirte ³⁾	Bundes- anstalt für Arbeit	Soziale Pflegever- sicherung
				Kranken- versiche- rung ¹⁾	Unfall- versiche- rung ²⁾	Arbeiter	Ange- stellten				
			Funktionen								
22	224	223	221		222	226	225	227			

Ausgaben

1	Personalausgaben 4)	2000	12 600	6 404	846	1 182	782	155	69	3 162	-
		2001	12 968	6 652	845	1 191	811	161	69	3 239	-
2	Laufender Sachaufwand 5)	2000	140 006	118 782	3 470	2 381	1 851	89	77	2 796	10 560
		2001	145 153	123 185	3 568	2 456	2 020	98	75	2 872	10 879
	darunter:										
3	Erstattung für stationäre und ambulante Heil- behandlung	2000	132 069	116 030	2 252	1 814	1 311	59	43	-	10 560
		2001	136 837	120 254	2 283	1 877	1 436	67	41	-	10 879
4	Renten, Unterstützungen u.ä.	2000	273 789	9 786	6 877	104 227	93 114	13 609	3 140	37 734	5 302
		2001	283 056	10 198	7 042	106 751	97 122	13 565	3 204	40 022	5 152
5	Sachinvestitionen	2000	865	371	60	182	53	14	0	185	-
		2001	1 030	541	45	187	109	14	0	134	-
6	Erwerb von Beteiligungen	2000	41	2	36	3	-	-	-	0	-
		2001	81	25	50	3	-	-	-	3	-
7	Zahlungen an andere Bereiche	2000	6 782	130	21	14	18	1	0	6 598	-
		2001	6 463	152	20	14	27	1	0	6 249	-
8	Unmittelbare Ausgaben	2000	434 083	135 475	11 310	107 989	95 818	13 868	3 286	50 475	15 862
		2001	448 751	140 753	11 570	110 602	100 089	13 839	3 348	52 519	16 031
9	Zahlungen an öffentlichen Bereich	2000	15 624	-	6	4 327	9 919	566	-	9	797
		2001	15 243	-	5	4 384	9 362	573	-	103	816
10	Bruttoausgaben	2000	449 707	135 475	11 316	112 316	105 737	14 434	3 286	50 484	16 659
		2001	463 994	140 753	11 575	114 986	109 451	14 412	3 348	52 622	16 847
11	Abzügl. Zahlungen von gleicher Ebene	2000	15 628	1 593	5	8 127	121	5 771	-	11	-
		2001	15 249	1 629	25	7 541	165	5 881	-	8	-
12	Bereinigte Ausgaben	2000	434 079	133 882	11 311	104 189	105 616	8 663	3 286	50 473	16 659
		2001	448 745	139 124	11 550	107 445	109 286	8 531	3 348	52 614	16 847
13	Abzügl. Zahlungen von anderer Ebene	2000	72 067	1 360	311	42 449	16 521	7 411	2 468	1 547	-
		2001	76 673	1 356	308	44 891	17 811	7 368	2 588	2 351	-
14	Nettoausgaben	2000	362 012	132 522	11 000	61 740	89 095	1 252	818	48 926	16 659
		2001	372 072	137 768	11 242	62 554	91 475	1 163	760	50 263	16 847

1) Einschl. Mutterschutz

2) Einschl. Unfallversicherung für Schüler und Studenten sowie Kinder in Kindergärten.

3) Einschl. Landabgaberente.

4) Einschl. Versorgungsbezüge.

5) Einschl. Erstattungen an andere Bereiche (z.B. im Bereich der gesetzlichen Krankenversicherung: Erstattungsleistungen für stationäre und ambulante Behandlung, für Arzneien, Heil- und Hilfsmittel und Zahnersatz).

2 Ausgaben und Einnahmen der öffentlichen Haushalte für soziale Sicherung und für Gesundheit, Sport, Erholung 2001

2.1 Nach Körperschaftsgruppen Mill. EUR

Art der Ausgaben / Einnahmen	Insgesamt	Bund	Sonderver- mögen des Bundes	Sozialver- sicherung	Länder		
					Zusammen	Früheres Bundes- gebiet	Neue Länder
3001 Soziale Sicherung, soz. Kriegsfolgeaufgaben, Wiedergutmachung							
Personalausgaben	18 108	166	-	11 913	6 029	5 162	867
Staat	14 157	166	-	11 913	2 078	1 887	192
Gemeinden/Gv.	3 940	-	-	-	3 940	3 265	675
Zweckverbände	11	-	-	-	11	11	-
Unterhaltung von unbewegl. Vermögen	290	1	-	134	155	144	10
Staat	163	1	-	134	28	26	2
Gemeinden/Gv.	126	-	-	-	126	118	9
Zweckverbände	0	-	-	-	0	0	-
Bewirtschaftung der Grundstücke	692	8	-	341	343	300	43
Staat	478	8	-	341	129	123	6
Gemeinden/Gv.	214	-	-	-	214	177	37
Zweckverbände	0	-	-	-	0	0	-
Übriger laufender Sachaufwand	149 555	351	1	144 604	4 599	4 050	550
Staat	148 746	351	1	144 604	3 791	3 352	439
Gemeinden/Gv.	807	-	-	-	807	697	110
Zweckverbände	1	-	-	-	1	1	-
Baumaßnahmen	510	6	-	245	259	203	56
Staat	278	6	-	245	28	22	6
Gemeinden/Gv.	231	-	-	-	231	181	50
Zweckverbände	0	-	-	-	0	0	-
Erwerb von unbeweglichem Sachvermögen	351	-	-	325	26	26	1
Staat	325	-	-	325	0	0	-
Gemeinden/Gv.	21	-	-	-	21	20	1
Zweckverbände	6	-	-	-	6	6	-
Erwerb von beweglichem Sachvermögen	551	10	-	461	80	71	9
Staat	496	10	-	461	24	21	3
Gemeinden/Gv.	55	-	-	-	55	50	5
Zweckverbände	0	-	-	-	0	0	-
Erwerb von Beteiligungen	97	-	-	80	17	17	0
Staat	81	-	-	80	1	1	-
Gemeinden/Gv.	16	-	-	-	16	16	0
Zweckverbände	-	-	-	-	-	-	-
Zahlungen an and. Bereiche u. übr. Welt	352 796	21 832	134	289 139	41 690	34 916	6 775
Staat	323 438	21 832	134	289 139	12 332	9 479	2 853
Gemeinden/Gv.	29 358	-	-	-	29 358	25 436	3 922
Zweckverbände	1	-	-	-	1	1	0
Unmittelbare Ausgaben	522 949	22 374	135	447 241	53 198	44 888	8 310
Staat	488 162	22 374	135	447 241	18 412	14 910	3 501
Gemeinden/Gv.	34 767	-	-	-	34 767	29 959	4 809
Zweckverbände	19	-	-	-	19	19	0
Zahlungen an öffentlichen Bereich	106 242	80 287	56	15 242	10 657	8 518	2 139
Staat	102 379	80 287	56	15 242	6 794	4 944	1 850
Gemeinden/Gv.	3 863	-	-	-	3 863	3 574	289
Zweckverbände	0	-	-	-	0	0	-
Bruttoausgaben	629 190	102 661	191	462 483	63 856	53 407	10 449
Staat	590 541	102 661	191	462 483	25 206	19 854	5 352
Gemeinden/Gv.	38 630	-	-	-	38 630	33 533	5 097
Zweckverbände	20	-	-	-	20	20	0
./. Zahlungen von gleicher Ebene	106 960	-	-	15 241	9 051	7 323	1 728
Staat	97 569	-	-	15 241	11	11	-
Gemeinden/Gv.	3 251	-	-	-	3 251	2 986	265
Zweckverbände	-	-	-	-	-	-	-
Bereinigte Ausgaben	522 230	102 661	191	447 241	54 804	46 084	8 721
Staat	492 971	102 661	191	447 241	25 195	19 844	5 352
Gemeinden/Gv.	35 379	-	-	-	35 379	30 547	4 832
Zweckverbände	20	-	-	-	20	20	0
Laufende Rechnung	514 365	101 294	167	442 430	52 835	44 765	8 070
Staat	485 760	101 294	167	442 430	23 884	19 115	4 769
Gemeinden/Gv.	34 635	-	-	-	34 635	29 898	4 736
Zweckverbände	14	-	-	-	14	14	0
Kapitalrechnung	7 865	1 367	24	4 812	1 970	1 319	651
Staat	7 211	1 367	24	4 812	1 310	728	582
Gemeinden/Gv.	744	-	-	-	744	648	96
Zweckverbände	6	-	-	-	6	6	-
./. Zahlungen von anderer Ebene	-	1 686	98	76 671	4 213	3 202	1 011
Staat	543	1 686	98	76 671	4 405	3 404	1 002
Gemeinden/Gv.	5 586	-	-	-	5 586	4 114	1 472
Zweckverbände	11	-	-	-	11	11	-
Nettoausgaben	522 230	100 976	93	370 570	50 592	42 882	7 709
Staat	492 429	100 976	93	370 570	20 790	16 440	4 350
Gemeinden/Gv.	29 793	-	-	-	29 793	26 433	3 360
Zweckverbände	9	-	-	-	9	9	0
Unmittelbare Einnahmen	373 019	528	83	366 476	5 932	4 783	1 148
Staat	368 706	528	83	366 476	1 618	979	639
Gemeinden/Gv.	4 308	-	-	-	4 308	3 798	510
Zweckverbände	6	-	-	-	6	6	-
Darunter Gebühren, Entgelte	845	1	-	87	758	683	75
Staat	470	1	-	87	383	347	36
Gemeinden/Gv.	374	-	-	-	374	335	39
Zweckverbände	1	-	-	-	1	1	-

2 Ausgaben und Einnahmen der öffentlichen Haushalte für soziale Sicherung und für Gesundheit, Sport, Erholung 2001
2.1 Nach Körperschaftsgruppen
Mill. EUR

Art der Ausgaben / Einnahmen	Insgesamt	Bund	Sonderver- mögen des Bundes	Sozialver- sicherung	Länder		
					Zusammen	Früheres Bundes- gebiet	Neue Länder
3002 Sozialverwaltung							
Personalausgaben	3 883	124	-	-	3 759	3 142	617
Staat	1 105	124	-	-	981	856	125
Gemeinden/Gv.	2 777	-	-	-	2 777	2 285	492
Zweckverbände	1	-	-	-	1	1	-
Unterhaltung von unbewegl. Vermögen	17	1	-	-	16	15	1
Staat	5	1	-	-	4	4	0
Gemeinden/Gv.	12	-	-	-	12	11	1
Zweckverbände	-	-	-	-	-	-	-
Bewirtschaftung der Grundstücke	42	5	-	-	38	32	5
Staat	19	5	-	-	14	12	2
Gemeinden/Gv.	24	-	-	-	24	21	3
Zweckverbände	-	-	-	-	-	-	-
Übriger laufender Sachaufwand	507	37	-	-	470	426	44
Staat	238	37	-	-	200	180	20
Gemeinden/Gv.	270	-	-	-	270	246	24
Zweckverbände	0	-	-	-	0	0	-
Baumaßnahmen	17	1	-	-	16	7	9
Staat	7	1	-	-	5	4	1
Gemeinden/Gv.	10	-	-	-	10	2	8
Zweckverbände	-	-	-	-	-	-	-
Erwerb von unbeweglichem Sachvermögen	0	-	-	-	0	0	0
Staat	-	-	-	-	-	-	-
Gemeinden/Gv.	0	-	-	-	0	0	0
Zweckverbände	-	-	-	-	-	-	-
Erwerb von beweglichem Sachvermögen	44	9	-	-	35	31	4
Staat	23	9	-	-	14	12	2
Gemeinden/Gv.	20	-	-	-	20	18	2
Zweckverbände	0	-	-	-	0	0	-
Erwerb von Beteiligungen	1	-	-	-	1	1	0
Staat	-	-	-	-	-	-	-
Gemeinden/Gv.	1	-	-	-	1	1	0
Zweckverbände	-	-	-	-	-	-	-
Zahlungen an and. Bereiche u. übr. Welt	58	1	-	-	58	36	22
Staat	15	1	-	-	15	10	5
Gemeinden/Gv.	43	-	-	-	43	26	17
Zweckverbände	-	-	-	-	-	-	-
Unmittelbare Ausgaben	4 569	178	-	-	4 391	3 690	701
Staat	1 412	178	-	-	1 234	1 079	155
Gemeinden/Gv.	3 157	-	-	-	3 157	2 611	546
Zweckverbände	1	-	-	-	1	1	-
Zahlungen an öffentlichen Bereich	523	19	-	-	504	466	38
Staat	91	19	-	-	72	47	25
Gemeinden/Gv.	432	-	-	-	432	419	13
Zweckverbände	-	-	-	-	-	-	-
Bruttoausgaben	5 093	197	-	-	4 896	4 156	740
Staat	1 503	197	-	-	1 306	1 126	180
Gemeinden/Gv.	3 589	-	-	-	3 589	3 030	559
Zweckverbände	1	-	-	-	1	1	-
./. Zahlungen von gleicher Ebene	685	-	-	-	604	528	76
Staat	52	-	-	-	0	0	-
Gemeinden/Gv.	238	-	-	-	238	227	11
Zweckverbände	-	-	-	-	-	-	-
Bereinigte Ausgaben	4 408	197	-	-	4 291	3 628	663
Staat	1 451	197	-	-	1 306	1 125	180
Gemeinden/Gv.	3 351	-	-	-	3 351	2 802	548
Zweckverbände	1	-	-	-	1	1	-
Laufende Rechnung	4 348	187	-	-	4 241	3 588	653
Staat	1 421	187	-	-	1 286	1 109	177
Gemeinden/Gv.	3 313	-	-	-	3 313	2 779	535
Zweckverbände	1	-	-	-	1	1	-
Kapitalrechnung	60	10	-	-	50	40	10
Staat	30	10	-	-	20	17	3
Gemeinden/Gv.	38	-	-	-	38	24	14
Zweckverbände	0	-	-	-	0	0	-
./. Zahlungen von anderer Ebene	-	9	-	-	71	48	22
Staat	2	9	-	-	45	31	13
Gemeinden/Gv.	392	-	-	-	392	318	74
Zweckverbände	0	-	-	-	0	0	-
Nettoausgaben	4 408	187	-	-	4 221	3 579	641
Staat	1 449	187	-	-	1 261	1 094	167
Gemeinden/Gv.	2 959	-	-	-	2 959	2 484	474
Zweckverbände	1	-	-	-	1	1	-
Unmittelbare Einnahmen	71	0	-	-	71	60	11
Staat	29	0	-	-	29	27	3
Gemeinden/Gv.	42	-	-	-	42	34	8
Zweckverbände	0	-	-	-	0	0	-
Darunter Gebühren, Entgelte	9	-	-	-	9	6	3
Staat	6	-	-	-	6	4	2
Gemeinden/Gv.	3	-	-	-	3	2	1
Zweckverbände	-	-	-	-	-	-	-

2 Ausgaben und Einnahmen der öffentlichen Haushalte für soziale Sicherung und für Gesundheit, Sport, Erholung 2001
2.1 Nach Körperschaftsgruppen
Mill. EUR

Art der Ausgaben / Einnahmen	Insgesamt	Bund	Sonderver- mögen des Bundes	Sozialver- sicherung	Länder		
					Zusammen	Früheres Bundes- gebiet	Neue Länder
3003 Versicherungsbehörden							
Personalausgaben	67	30	-	-	37	36	2
Staat	40	30	-	-	10	9	1
Gemeinden/Gv.	27	-	-	-	27	26	1
Zweckverbände	0	-	-	-	0	0	-
Unterhaltung von unbewegl. Vermögen	0	0	-	-	0	0	-
Staat	0	0	-	-	0	0	-
Gemeinden/Gv.	0	-	-	-	0	0	-
Zweckverbände	-	-	-	-	-	-	-
Bewirtschaftung der Grundstücke	1	1	-	-	0	0	0
Staat	1	1	-	-	0	0	0
Gemeinden/Gv.	0	-	-	-	0	0	0
Zweckverbände	-	-	-	-	-	-	-
Übriger laufender Sachaufwand	7	3	-	-	4	3	1
Staat	5	3	-	-	2	1	1
Gemeinden/Gv.	2	-	-	-	2	2	0
Zweckverbände	0	-	-	-	0	0	-
Baumaßnahmen	1	1	-	-	-	-	-
Staat	1	1	-	-	-	-	-
Gemeinden/Gv.	-	-	-	-	-	-	-
Zweckverbände	-	-	-	-	-	-	-
Erwerb von unbeweglichem Sachvermögen	-	-	-	-	-	-	-
Staat	-	-	-	-	-	-	-
Gemeinden/Gv.	-	-	-	-	-	-	-
Zweckverbände	-	-	-	-	-	-	-
Erwerb von beweglichem Sachvermögen	2	1	-	-	0	0	0
Staat	2	1	-	-	0	0	0
Gemeinden/Gv.	0	-	-	-	0	0	-
Zweckverbände	-	-	-	-	-	-	-
Erwerb von Beteiligungen	-	-	-	-	-	-	-
Staat	-	-	-	-	-	-	-
Gemeinden/Gv.	-	-	-	-	-	-	-
Zweckverbände	-	-	-	-	-	-	-
Zahlungen an and. Bereiche u. übr. Welt	1	1	-	-	0	0	-
Staat	1	1	-	-	0	0	-
Gemeinden/Gv.	-	-	-	-	-	-	-
Zweckverbände	-	-	-	-	-	-	-
Unmittelbare Ausgaben	78	37	-	-	42	39	2
Staat	49	37	-	-	12	11	1
Gemeinden/Gv.	29	-	-	-	29	28	1
Zweckverbände	0	-	-	-	0	0	-
Zahlungen an öffentlichen Bereich	16	-	-	-	16	1	15
Staat	16	-	-	-	16	0	15
Gemeinden/Gv.	1	-	-	-	1	1	-
Zweckverbände	-	-	-	-	-	-	-
Bruttoausgaben	95	37	-	-	58	40	18
Staat	65	37	-	-	28	11	17
Gemeinden/Gv.	30	-	-	-	30	29	1
Zweckverbände	0	-	-	-	0	0	-
./. Zahlungen von gleicher Ebene	17	-	-	-	0	0	-
Staat	17	-	-	-	0	0	-
Gemeinden/Gv.	0	-	-	-	0	0	-
Zweckverbände	-	-	-	-	-	-	-
Bereinigte Ausgaben	78	37	-	-	57	40	18
Staat	48	37	-	-	28	11	17
Gemeinden/Gv.	30	-	-	-	30	29	1
Zweckverbände	0	-	-	-	0	0	-
Laufende Rechnung	75	35	-	-	57	40	18
Staat	46	35	-	-	28	11	17
Gemeinden/Gv.	30	-	-	-	30	29	1
Zweckverbände	0	-	-	-	0	0	-
Kapitalrechnung	2	2	-	-	0	0	0
Staat	2	2	-	-	0	0	0
Gemeinden/Gv.	0	-	-	-	0	0	-
Zweckverbände	-	-	-	-	-	-	-
./. Zahlungen von anderer Ebene	-	9	-	-	7	5	2
Staat	-	9	-	-	7	5	2
Gemeinden/Gv.	0	-	-	-	0	0	-
Zweckverbände	0	-	-	-	0	0	-
Nettoausgaben	78	27	-	-	50	34	16
Staat	48	27	-	-	21	6	15
Gemeinden/Gv.	30	-	-	-	30	29	1
Zweckverbände	0	-	-	-	0	0	-
Unmittelbare Einnahmen	1	0	-	-	0	0	0
Staat	0	0	-	-	0	0	-
Gemeinden/Gv.	0	-	-	-	0	0	0
Zweckverbände	-	-	-	-	-	-	-
Darunter Gebühren, Entgelte	0	-	-	-	0	0	-
Staat	0	-	-	-	0	0	-
Gemeinden/Gv.	0	-	-	-	0	0	-
Zweckverbände	-	-	-	-	-	-	-

2 Ausgaben und Einnahmen der öffentlichen Haushalte für soziale Sicherung und für Gesundheit, Sport, Erholung 2001
2.1 Nach Körperschaftsgruppen
Mill. EUR

Art der Ausgaben / Einnahmen	Insgesamt	Bund	Sondervermögen des Bundes	Sozialversicherung	Länder		
					Zusammen	Früheres Bundesgebiet	Neue Länder
3004 Allgemeine Sozialverwaltung							
Personalausgaben	2 127	-	-	-	2 127	1 777	350
Staat	299	-	-	-	299	272	27
Gemeinden/Gv.	1 827	-	-	-	1 827	1 504	323
Zweckverbände	1	-	-	-	1	1	-
Unterhaltung von unbewegl. Vermögen	10	-	-	-	10	10	0
Staat	1	-	-	-	1	1	-
Gemeinden/Gv.	9	-	-	-	9	8	0
Zweckverbände	-	-	-	-	-	-	-
Bewirtschaftung der Grundstücke	18	-	-	-	18	16	2
Staat	2	-	-	-	2	2	-
Gemeinden/Gv.	16	-	-	-	16	14	2
Zweckverbände	-	-	-	-	-	-	-
Übriger laufender Sachaufwand	249	-	-	-	249	226	23
Staat	59	-	-	-	59	51	7
Gemeinden/Gv.	190	-	-	-	190	175	15
Zweckverbände	0	-	-	-	0	0	-
Baumaßnahmen	10	-	-	-	10	2	8
Staat	0	-	-	-	0	0	-
Gemeinden/Gv.	10	-	-	-	10	2	8
Zweckverbände	-	-	-	-	-	-	-
Erwerb von unbeweglichem Sachvermögen	0	-	-	-	0	0	0
Staat	-	-	-	-	-	-	-
Gemeinden/Gv.	0	-	-	-	0	0	0
Zweckverbände	-	-	-	-	-	-	-
Erwerb von beweglichem Sachvermögen	21	-	-	-	21	18	3
Staat	6	-	-	-	6	5	1
Gemeinden/Gv.	15	-	-	-	15	13	1
Zweckverbände	0	-	-	-	0	0	-
Erwerb von Beteiligungen	1	-	-	-	1	1	0
Staat	-	-	-	-	-	-	-
Gemeinden/Gv.	1	-	-	-	1	1	0
Zweckverbände	-	-	-	-	-	-	-
Zahlungen an and. Bereiche u. übr. Welt	40	-	-	-	40	25	15
Staat	1	-	-	-	1	1	-
Gemeinden/Gv.	39	-	-	-	39	25	15
Zweckverbände	-	-	-	-	-	-	-
Unmittelbare Ausgaben	2 476	-	-	-	2 476	2 075	401
Staat	368	-	-	-	368	333	36
Gemeinden/Gv.	2 107	-	-	-	2 107	1 742	365
Zweckverbände	1	-	-	-	1	1	-
Zahlungen an öffentlichen Bereich	379	-	-	-	379	366	12
Staat	2	-	-	-	2	2	-
Gemeinden/Gv.	376	-	-	-	376	364	12
Zweckverbände	-	-	-	-	-	-	-
Bruttoausgaben	2 854	-	-	-	2 854	2 441	413
Staat	371	-	-	-	371	335	36
Gemeinden/Gv.	2 483	-	-	-	2 483	2 106	377
Zweckverbände	1	-	-	-	1	1	-
./. Zahlungen von gleicher Ebene	531	-	-	-	507	435	73
Staat	2	-	-	-	0	0	-
Gemeinden/Gv.	183	-	-	-	183	173	11
Zweckverbände	-	-	-	-	-	-	-
Bereinigte Ausgaben	2 323	-	-	-	2 347	2 007	340
Staat	369	-	-	-	370	335	36
Gemeinden/Gv.	2 300	-	-	-	2 300	1 933	367
Zweckverbände	1	-	-	-	1	1	-
Laufende Rechnung	2 294	-	-	-	2 317	1 984	333
Staat	362	-	-	-	364	330	34
Gemeinden/Gv.	2 269	-	-	-	2 269	1 915	354
Zweckverbände	1	-	-	-	1	1	-
Kapitalrechnung	30	-	-	-	30	23	7
Staat	6	-	-	-	6	5	1
Gemeinden/Gv.	31	-	-	-	31	18	13
Zweckverbände	0	-	-	-	0	0	-
./. Zahlungen von anderer Ebene	-	-	-	-	24	15	9
Staat	-	-	-	-	2	2	0
Gemeinden/Gv.	346	-	-	-	346	275	71
Zweckverbände	0	-	-	-	0	0	-
Nettoausgaben	2 323	-	-	-	2 323	1 992	331
Staat	369	-	-	-	369	333	36
Gemeinden/Gv.	1 954	-	-	-	1 954	1 659	296
Zweckverbände	0	-	-	-	0	0	-
Unmittelbare Einnahmen	39	-	-	-	39	33	5
Staat	5	-	-	-	5	5	0
Gemeinden/Gv.	33	-	-	-	33	28	5
Zweckverbände	0	-	-	-	0	0	-
Darunter Gebühren, Entgelte	3	-	-	-	3	2	1
Staat	1	-	-	-	1	1	0
Gemeinden/Gv.	2	-	-	-	2	1	1
Zweckverbände	-	-	-	-	-	-	-

2 Ausgaben und Einnahmen der öffentlichen Haushalte für soziale Sicherung und für Gesundheit, Sport, Erholung 2001

2.1 Nach Körperschaftsgruppen
Mill. EUR

Art der Ausgaben / Einnahmen	Insgesamt	Bund	Sonderver- mögen des Bundes	Sozialver- sicherung	Länder		
					Zusammen	Früheres Bundes- gebiet	Neue Länder
3005 Jugendämter							
Personalausgaben	1 064	-	-	-	1 064	894	170
Staat	179	-	-	-	179	176	2
Gemeinden/Gv.	885	-	-	-	885	718	168
Zweckverbände	-	-	-	-	-	-	-
Unterhaltung von unbewegl. Vermögen	3	-	-	-	3	3	0
Staat	0	-	-	-	0	0	-
Gemeinden/Gv.	3	-	-	-	3	3	0
Zweckverbände	-	-	-	-	-	-	-
Bewirtschaftung der Grundstücke	8	-	-	-	8	7	1
Staat	1	-	-	-	1	1	0
Gemeinden/Gv.	7	-	-	-	7	6	1
Zweckverbände	-	-	-	-	-	-	-
Übriger laufender Sachaufwand	79	-	-	-	79	70	9
Staat	5	-	-	-	5	4	0
Gemeinden/Gv.	74	-	-	-	74	66	8
Zweckverbände	-	-	-	-	-	-	-
Baumaßnahmen	3	-	-	-	3	2	1
Staat	3	-	-	-	3	2	1
Gemeinden/Gv.	0	-	-	-	0	0	0
Zweckverbände	-	-	-	-	-	-	-
Erwerb von unbeweglichem Sachvermögen	-	-	-	-	-	-	-
Staat	-	-	-	-	-	-	-
Gemeinden/Gv.	-	-	-	-	-	-	-
Zweckverbände	-	-	-	-	-	-	-
Erwerb von beweglichem Sachvermögen	6	-	-	-	6	5	1
Staat	0	-	-	-	0	0	-
Gemeinden/Gv.	6	-	-	-	6	5	1
Zweckverbände	-	-	-	-	-	-	-
Erwerb von Beteiligungen	-	-	-	-	-	-	-
Staat	-	-	-	-	-	-	-
Gemeinden/Gv.	-	-	-	-	-	-	-
Zweckverbände	-	-	-	-	-	-	-
Zahlungen an and. Bereiche u. übr. Welt	4	-	-	-	4	2	2
Staat	0	-	-	-	0	0	0
Gemeinden/Gv.	4	-	-	-	4	2	2
Zweckverbände	-	-	-	-	-	-	-
Unmittelbare Ausgaben	1 166	-	-	-	1 166	982	184
Staat	187	-	-	-	187	183	4
Gemeinden/Gv.	979	-	-	-	979	799	180
Zweckverbände	-	-	-	-	-	-	-
Zahlungen an öffentlichen Bereich	52	-	-	-	52	50	2
Staat	8	-	-	-	8	7	1
Gemeinden/Gv.	43	-	-	-	43	43	1
Zweckverbände	-	-	-	-	-	-	-
Bruttoausgaben	1 218	-	-	-	1 218	1 032	186
Staat	195	-	-	-	195	191	5
Gemeinden/Gv.	1 023	-	-	-	1 023	841	181
Zweckverbände	-	-	-	-	-	-	-
./. Zahlungen von gleicher Ebene	68	-	-	-	55	52	4
Staat	6	-	-	-	-	-	-
Gemeinden/Gv.	42	-	-	-	42	42	0
Zweckverbände	-	-	-	-	-	-	-
Bereinigte Ausgaben	1 150	-	-	-	1 163	981	182
Staat	189	-	-	-	195	191	5
Gemeinden/Gv.	980	-	-	-	980	800	181
Zweckverbände	-	-	-	-	-	-	-
Laufende Rechnung	1 141	-	-	-	1 154	974	180
Staat	186	-	-	-	193	189	4
Gemeinden/Gv.	974	-	-	-	974	794	180
Zweckverbände	-	-	-	-	-	-	-
Kapitalrechnung	9	-	-	-	9	7	2
Staat	3	-	-	-	3	2	1
Gemeinden/Gv.	6	-	-	-	6	5	1
Zweckverbände	-	-	-	-	-	-	-
./. Zahlungen von anderer Ebene	-	-	-	-	13	5	8
Staat	2	-	-	-	9	-	9
Gemeinden/Gv.	17	-	-	-	17	14	3
Zweckverbände	-	-	-	-	-	-	-
Nettoausgaben	1 150	-	-	-	1 150	976	174
Staat	187	-	-	-	187	191	-4
Gemeinden/Gv.	963	-	-	-	963	785	178
Zweckverbände	-	-	-	-	-	-	-
Unmittelbare Einnahmen	9	-	-	-	9	6	3
Staat	1	-	-	-	1	1	0
Gemeinden/Gv.	8	-	-	-	8	5	3
Zweckverbände	-	-	-	-	-	-	-
Darunter Gebühren, Entgelte	1	-	-	-	1	1	0
Staat	0	-	-	-	0	0	0
Gemeinden/Gv.	1	-	-	-	1	1	0
Zweckverbände	-	-	-	-	-	-	-

2 Ausgaben und Einnahmen der öffentlichen Haushalte für soziale Sicherung und für Gesundheit, Sport, Erholung 2001
2.1 Nach Körperschaftsgruppen
Mill. EUR

Art der Ausgaben / Einnahmen	Insgesamt	Bund	Sondervermögen des Bundes	Sozialversicherung	Länder		
					Zusammen	Früheres Bundesgebiet	Neue Länder
3006 Versorgungsämter							
Personalausgaben	399	-	-	-	399	321	78
Staat	399	-	-	-	399	321	78
Gemeinden/Gv.	-	-	-	-	-	-	-
Zweckverbände	-	-	-	-	-	-	-
Unterhaltung von unbewegl. Vermögen	2	-	-	-	2	2	0
Staat	2	-	-	-	2	2	0
Gemeinden/Gv.	-	-	-	-	-	-	-
Zweckverbände	-	-	-	-	-	-	-
Bewirtschaftung der Grundstücke	10	-	-	-	10	8	2
Staat	10	-	-	-	10	8	2
Gemeinden/Gv.	-	-	-	-	-	-	-
Zweckverbände	-	-	-	-	-	-	-
Übriger laufender Sachaufwand	122	-	-	-	122	112	10
Staat	122	-	-	-	122	112	10
Gemeinden/Gv.	-	-	-	-	-	-	-
Zweckverbände	-	-	-	-	-	-	-
Baumaßnahmen	3	-	-	-	3	3	-
Staat	3	-	-	-	3	3	-
Gemeinden/Gv.	-	-	-	-	-	-	-
Zweckverbände	-	-	-	-	-	-	-
Erwerb von unbeweglichem Sachvermögen	-	-	-	-	-	-	-
Staat	-	-	-	-	-	-	-
Gemeinden/Gv.	-	-	-	-	-	-	-
Zweckverbände	-	-	-	-	-	-	-
Erwerb von beweglichem Sachvermögen	8	-	-	-	8	7	1
Staat	8	-	-	-	8	7	1
Gemeinden/Gv.	-	-	-	-	-	-	-
Zweckverbände	-	-	-	-	-	-	-
Erwerb von Beteiligungen	-	-	-	-	-	-	-
Staat	-	-	-	-	-	-	-
Gemeinden/Gv.	-	-	-	-	-	-	-
Zweckverbände	-	-	-	-	-	-	-
Zahlungen an and. Bereiche u. übr. Welt	9	0	-	-	9	9	0
Staat	9	0	-	-	9	9	0
Gemeinden/Gv.	-	-	-	-	-	-	-
Zweckverbände	-	-	-	-	-	-	-
Unmittelbare Ausgaben	553	0	-	-	553	462	91
Staat	553	0	-	-	553	462	91
Gemeinden/Gv.	-	-	-	-	-	-	-
Zweckverbände	-	-	-	-	-	-	-
Zahlungen an öffentlichen Bereich	6	-	-	-	6	5	1
Staat	6	-	-	-	6	5	1
Gemeinden/Gv.	-	-	-	-	-	-	-
Zweckverbände	-	-	-	-	-	-	-
Bruttoausgaben	559	0	-	-	559	467	92
Staat	559	0	-	-	559	467	92
Gemeinden/Gv.	-	-	-	-	-	-	-
Zweckverbände	-	-	-	-	-	-	-
./. Zahlungen von gleicher Ebene	4	-	-	-	-	-	-
Staat	4	-	-	-	-	-	-
Gemeinden/Gv.	-	-	-	-	-	-	-
Zweckverbände	-	-	-	-	-	-	-
Bereinigte Ausgaben	555	0	-	-	559	467	92
Staat	555	0	-	-	559	467	92
Gemeinden/Gv.	-	-	-	-	-	-	-
Zweckverbände	-	-	-	-	-	-	-
Laufende Rechnung	544	0	-	-	548	457	91
Staat	544	0	-	-	548	457	91
Gemeinden/Gv.	-	-	-	-	-	-	-
Zweckverbände	-	-	-	-	-	-	-
Kapitalrechnung	11	-	-	-	11	10	1
Staat	11	-	-	-	11	10	1
Gemeinden/Gv.	-	-	-	-	-	-	-
Zweckverbände	-	-	-	-	-	-	-
./. Zahlungen von anderer Ebene	-	-	-	-	4	4	0
Staat	-	-	-	-	4	4	0
Gemeinden/Gv.	-	-	-	-	-	-	-
Zweckverbände	-	-	-	-	-	-	-
Nettoausgaben	555	0	-	-	555	463	92
Staat	555	0	-	-	555	463	92
Gemeinden/Gv.	-	-	-	-	-	-	-
Zweckverbände	-	-	-	-	-	-	-
Unmittelbare Einnahmen	21	-	-	-	21	19	2
Staat	21	-	-	-	21	19	2
Gemeinden/Gv.	-	-	-	-	-	-	-
Zweckverbände	-	-	-	-	-	-	-
Darunter Gebühren, Entgelte	5	-	-	-	5	3	2
Staat	5	-	-	-	5	3	2
Gemeinden/Gv.	-	-	-	-	-	-	-
Zweckverbände	-	-	-	-	-	-	-

2 Ausgaben und Einnahmen der öffentlichen Haushalte für soziale Sicherung und für Gesundheit, Sport, Erholung 2001
2.1 Nach Körperschaftsgruppen
Mill. EUR

Art der Ausgaben / Einnahmen	Insgesamt	Bund	Sonderver- mögen des Bundes	Sozialver- sicherung	Länder		
					Zusammen	Früheres Bundes- gebiet	Neue Länder
3007 Lastenausgleichsverwaltung							
Personalausgaben	84	2	-	-	82	82	-
Staat	46	2	-	-	45	45	-
Gemeinden/Gv.	38	-	-	-	38	38	-
Zweckverbände	-	-	-	-	-	-	-
Unterhaltung von unbewegl. Vermögen	0	0	-	-	0	0	-
Staat	0	0	-	-	-	-	-
Gemeinden/Gv.	0	-	-	-	0	0	-
Zweckverbände	-	-	-	-	-	-	-
Bewirtschaftung der Grundstücke	1	0	-	-	1	1	-
Staat	0	0	-	-	0	0	-
Gemeinden/Gv.	1	-	-	-	1	1	-
Zweckverbände	-	-	-	-	-	-	-
Übriger laufender Sachaufwand	7	2	-	-	5	5	-
Staat	3	2	-	-	2	2	-
Gemeinden/Gv.	3	-	-	-	3	3	-
Zweckverbände	-	-	-	-	-	-	-
Baumaßnahmen	0	-	-	-	0	0	-
Staat	-	-	-	-	-	-	-
Gemeinden/Gv.	0	-	-	-	0	0	-
Zweckverbände	-	-	-	-	-	-	-
Erwerb von unbeweglichem Sachvermögen	-	-	-	-	-	-	-
Staat	-	-	-	-	-	-	-
Gemeinden/Gv.	-	-	-	-	-	-	-
Zweckverbände	-	-	-	-	-	-	-
Erwerb von beweglichem Sachvermögen	0	0	-	-	0	0	-
Staat	0	0	-	-	0	0	-
Gemeinden/Gv.	0	-	-	-	0	0	-
Zweckverbände	-	-	-	-	-	-	-
Erwerb von Beteiligungen	-	-	-	-	-	-	-
Staat	-	-	-	-	-	-	-
Gemeinden/Gv.	-	-	-	-	-	-	-
Zweckverbände	-	-	-	-	-	-	-
Zahlungen an and. Bereiche u. Übr. Welt	0	-	-	-	0	0	-
Staat	-	-	-	-	-	-	-
Gemeinden/Gv.	0	-	-	-	0	0	-
Zweckverbände	-	-	-	-	-	-	-
Unmittelbare Ausgaben	92	3	-	-	89	89	-
Staat	50	3	-	-	47	47	-
Gemeinden/Gv.	42	-	-	-	42	42	-
Zweckverbände	-	-	-	-	-	-	-
Zahlungen an öffentlichen Bereich	44	-	-	-	44	44	-
Staat	32	-	-	-	32	32	-
Gemeinden/Gv.	11	-	-	-	11	11	-
Zweckverbände	-	-	-	-	-	-	-
Bruttoausgaben	136	3	-	-	132	132	-
Staat	83	3	-	-	79	79	-
Gemeinden/Gv.	53	-	-	-	53	53	-
Zweckverbände	-	-	-	-	-	-	-
./. Zahlungen von gleicher Ebene	42	-	-	-	42	42	-
Staat	0	-	-	-	-	-	-
Gemeinden/Gv.	12	-	-	-	12	12	-
Zweckverbände	-	-	-	-	-	-	-
Bereinigte Ausgaben	94	3	-	-	91	91	-
Staat	82	3	-	-	79	79	-
Gemeinden/Gv.	41	-	-	-	41	41	-
Zweckverbände	-	-	-	-	-	-	-
Laufende Rechnung	94	3	-	-	91	91	-
Staat	82	3	-	-	79	79	-
Gemeinden/Gv.	41	-	-	-	41	41	-
Zweckverbände	-	-	-	-	-	-	-
Kapitalrechnung	0	0	-	-	0	0	-
Staat	0	0	-	-	0	0	-
Gemeinden/Gv.	0	-	-	-	0	0	-
Zweckverbände	-	-	-	-	-	-	-
./. Zahlungen von anderer Ebene	-	-	-	-	0	0	-
Staat	-	-	-	-	0	0	-
Gemeinden/Gv.	29	-	-	-	29	29	-
Zweckverbände	-	-	-	-	-	-	-
Nettoausgaben	94	3	-	-	91	91	-
Staat	82	3	-	-	79	79	-
Gemeinden/Gv.	12	-	-	-	12	12	-
Zweckverbände	-	-	-	-	-	-	-
Unmittelbare Einnahmen	1	-	-	-	1	1	-
Staat	1	-	-	-	1	1	-
Gemeinden/Gv.	0	-	-	-	0	0	-
Zweckverbände	-	-	-	-	-	-	-
Darunter Gebühren, Entgelte	0	-	-	-	0	0	-
Staat	0	-	-	-	0	0	-
Gemeinden/Gv.	0	-	-	-	0	0	-
Zweckverbände	-	-	-	-	-	-	-

2 Ausgaben und Einnahmen der öffentlichen Haushalte für soziale Sicherung und für Gesundheit, Sport, Erholung 2001
2.1 Nach Körperschaftsgruppen
Mill. EUR

Art der Ausgaben / Einnahmen	Insgesamt	Bund	Sondervermögen des Bundes	Sozialversicherung	Länder		
					Zusammen	Früheres Bundesgebiet	Neue Länder
3008 Wiedergutmachungsbehörden							
Personalausgaben	11	-	-	-	11	5	5
Staat	11	-	-	-	11	5	5
Gemeinden/Gv.	-	-	-	-	-	-	-
Zweckverbände	-	-	-	-	-	-	-
Unterhaltung von unbewegl. Vermögen	0	-	-	-	0	0	0
Staat	0	-	-	-	0	0	0
Gemeinden/Gv.	-	-	-	-	-	-	-
Zweckverbände	-	-	-	-	-	-	-
Bewirtschaftung der Grundstücke	0	-	-	-	0	0	0
Staat	0	-	-	-	0	0	0
Gemeinden/Gv.	-	-	-	-	-	-	-
Zweckverbände	-	-	-	-	-	-	-
Übriger laufender Sachaufwand	2	-	-	-	2	1	1
Staat	2	-	-	-	2	1	1
Gemeinden/Gv.	-	-	-	-	-	-	-
Zweckverbände	-	-	-	-	-	-	-
Baumaßnahmen	-	-	-	-	-	-	-
Staat	-	-	-	-	-	-	-
Gemeinden/Gv.	-	-	-	-	-	-	-
Zweckverbände	-	-	-	-	-	-	-
Erwerb von unbeweglichem Sachvermögen	-	-	-	-	-	-	-
Staat	-	-	-	-	-	-	-
Gemeinden/Gv.	-	-	-	-	-	-	-
Zweckverbände	-	-	-	-	-	-	-
Erwerb von beweglichem Sachvermögen	0	-	-	-	0	0	-
Staat	0	-	-	-	0	0	-
Gemeinden/Gv.	-	-	-	-	-	-	-
Zweckverbände	-	-	-	-	-	-	-
Erwerb von Beteiligungen	-	-	-	-	-	-	-
Staat	-	-	-	-	-	-	-
Gemeinden/Gv.	-	-	-	-	-	-	-
Zweckverbände	-	-	-	-	-	-	-
Zahlungen an and. Bereiche u. übr. Welt	4	-	-	-	4	-	4
Staat	4	-	-	-	4	-	4
Gemeinden/Gv.	-	-	-	-	-	-	-
Zweckverbände	-	-	-	-	-	-	-
Unmittelbare Ausgaben	17	-	-	-	17	7	10
Staat	17	-	-	-	17	7	10
Gemeinden/Gv.	-	-	-	-	-	-	-
Zweckverbände	-	-	-	-	-	-	-
Zahlungen an öffentlichen Bereich	6	-	-	-	6	0	5
Staat	6	-	-	-	6	0	5
Gemeinden/Gv.	-	-	-	-	-	-	-
Zweckverbände	-	-	-	-	-	-	-
Bruttoausgaben	23	-	-	-	23	7	16
Staat	23	-	-	-	23	7	16
Gemeinden/Gv.	-	-	-	-	-	-	-
Zweckverbände	-	-	-	-	-	-	-
./. Zahlungen von gleicher Ebene	3	-	-	-	0	0	-
Staat	3	-	-	-	0	0	-
Gemeinden/Gv.	-	-	-	-	-	-	-
Zweckverbände	-	-	-	-	-	-	-
Bereinigte Ausgaben	20	-	-	-	23	7	16
Staat	20	-	-	-	23	7	16
Gemeinden/Gv.	-	-	-	-	-	-	-
Zweckverbände	-	-	-	-	-	-	-
Laufende Rechnung	20	-	-	-	23	7	16
Staat	20	-	-	-	23	7	16
Gemeinden/Gv.	-	-	-	-	-	-	-
Zweckverbände	-	-	-	-	-	-	-
Kapitalrechnung	0	-	-	-	0	0	-
Staat	0	-	-	-	0	0	-
Gemeinden/Gv.	-	-	-	-	-	-	-
Zweckverbände	-	-	-	-	-	-	-
./. Zahlungen von anderer Ebene	-	-	-	-	3	0	3
Staat	-	-	-	-	3	0	3
Gemeinden/Gv.	-	-	-	-	-	-	-
Zweckverbände	-	-	-	-	-	-	-
Nettoausgaben	20	-	-	-	20	7	13
Staat	20	-	-	-	20	7	13
Gemeinden/Gv.	-	-	-	-	-	-	-
Zweckverbände	-	-	-	-	-	-	-
Unmittelbare Einnahmen	0	-	-	-	0	0	0
Staat	0	-	-	-	0	0	0
Gemeinden/Gv.	-	-	-	-	-	-	-
Zweckverbände	-	-	-	-	-	-	-
Darunter Gebühren, Entgelte	0	-	-	-	0	0	-
Staat	0	-	-	-	0	0	-
Gemeinden/Gv.	-	-	-	-	-	-	-
Zweckverbände	-	-	-	-	-	-	-

2 Ausgaben und Einnahmen der öffentlichen Haushalte für soziale Sicherung und für Gesundheit, Sport, Erholung 2001

2.1 Nach Körperschaftsgruppen
Mill. EUR

Art der Ausgaben / Einnahmen	Insgesamt	Bund	Sondervermögen des Bundes	Sozialversicherung	Länder		
					Zusammen	Früheres Bundesgebiet	Neue Länder
3009 Sonstige Behörden im Bereich der sozialen Sicherung							
Personalausgaben	131	92	-	-	39	27	11
Staat	131	92	-	-	39	27	11
Gemeinden/Gv.	-	-	-	-	-	-	-
Zweckverbände	-	-	-	-	-	-	-
Unterhaltung von unbewegl. Vermögen	1	1	-	-	0	0	0
Staat	1	1	-	-	0	0	0
Gemeinden/Gv.	-	-	-	-	-	-	-
Zweckverbände	-	-	-	-	-	-	-
Bewirtschaftung der Grundstücke	4	4	-	-	0	0	0
Staat	4	4	-	-	0	0	0
Gemeinden/Gv.	-	-	-	-	-	-	-
Zweckverbände	-	-	-	-	-	-	-
Übriger laufender Sachaufwand	42	32	-	-	9	8	1
Staat	42	32	-	-	9	8	1
Gemeinden/Gv.	-	-	-	-	-	-	-
Zweckverbände	-	-	-	-	-	-	-
Baumaßnahmen	1	1	-	-	0	0	-
Staat	1	1	-	-	0	0	-
Gemeinden/Gv.	-	-	-	-	-	-	-
Zweckverbände	-	-	-	-	-	-	-
Erwerb von unbeweglichem Sachvermögen	-	-	-	-	-	-	-
Staat	-	-	-	-	-	-	-
Gemeinden/Gv.	-	-	-	-	-	-	-
Zweckverbände	-	-	-	-	-	-	-
Erwerb von beweglichem Sachvermögen	7	7	-	-	0	-	0
Staat	7	7	-	-	0	-	0
Gemeinden/Gv.	-	-	-	-	-	-	-
Zweckverbände	-	-	-	-	-	-	-
Erwerb von Beteiligungen	-	-	-	-	-	-	-
Staat	-	-	-	-	-	-	-
Gemeinden/Gv.	-	-	-	-	-	-	-
Zweckverbände	-	-	-	-	-	-	-
Zahlungen an and. Bereiche u. übr. Welt	0	-	-	-	0	0	-
Staat	0	-	-	-	0	0	-
Gemeinden/Gv.	-	-	-	-	-	-	-
Zweckverbände	-	-	-	-	-	-	-
Unmittelbare Ausgaben	186	138	-	-	49	36	13
Staat	186	138	-	-	49	36	13
Gemeinden/Gv.	-	-	-	-	-	-	-
Zweckverbände	-	-	-	-	-	-	-
Zahlungen an öffentlichen Bereich	22	19	-	-	3	0	2
Staat	22	19	-	-	3	0	2
Gemeinden/Gv.	-	-	-	-	-	-	-
Zweckverbände	-	-	-	-	-	-	-
Bruttoausgaben	208	157	-	-	51	36	15
Staat	208	157	-	-	51	36	15
Gemeinden/Gv.	-	-	-	-	-	-	-
Zweckverbände	-	-	-	-	-	-	-
./. Zahlungen von gleicher Ebene	20	-	-	-	-	-	-
Staat	20	-	-	-	-	-	-
Gemeinden/Gv.	-	-	-	-	-	-	-
Zweckverbände	-	-	-	-	-	-	-
Bereinigte Ausgaben	188	157	-	-	51	36	15
Staat	188	157	-	-	51	36	15
Gemeinden/Gv.	-	-	-	-	-	-	-
Zweckverbände	-	-	-	-	-	-	-
Laufende Rechnung	180	149	-	-	51	36	15
Staat	180	149	-	-	51	36	15
Gemeinden/Gv.	-	-	-	-	-	-	-
Zweckverbände	-	-	-	-	-	-	-
Kapitalrechnung	8	8	-	-	0	0	0
Staat	8	8	-	-	0	0	0
Gemeinden/Gv.	-	-	-	-	-	-	-
Zweckverbände	-	-	-	-	-	-	-
./. Zahlungen von anderer Ebene	-	-	-	-	20	20	-
Staat	-	-	-	-	20	20	-
Gemeinden/Gv.	-	-	-	-	-	-	-
Zweckverbände	-	-	-	-	-	-	-
Nettoausgaben	188	157	-	-	32	16	15
Staat	188	157	-	-	32	16	15
Gemeinden/Gv.	-	-	-	-	-	-	-
Zweckverbände	-	-	-	-	-	-	-
Unmittelbare Einnahmen	0	0	-	-	0	0	0
Staat	0	0	-	-	0	0	0
Gemeinden/Gv.	-	-	-	-	-	-	-
Zweckverbände	-	-	-	-	-	-	-
Darunter Gebühren, Entgelte	0	-	-	-	0	0	0
Staat	0	-	-	-	0	0	0
Gemeinden/Gv.	-	-	-	-	-	-	-
Zweckverbände	-	-	-	-	-	-	-

2 Ausgaben und Einnahmen der öffentlichen Haushalte für soziale Sicherung und für Gesundheit, Sport, Erholung 2001
2.1 Nach Körperschaftsgruppen
Mill. EUR

Art der Ausgaben / Einnahmen	Insgesamt	Bund	Sondervermögen des Bundes	Sozialversicherung	Länder		
					Zusammen	Früheres Bundesgebiet	Neue Länder
3010 Sozialversicherung einschl. Arbeitslosenversicherung							
Personalausgaben	11 923	-	-	11 913	10	10	-
Staat	11 923	-	-	11 913	10	10	-
Gemeinden/Gv.	-	-	-	-	-	-	-
Zweckverbände	-	-	-	-	-	-	-
Unterhaltung von unbewegl. Vermögen	134	-	-	134	-	-	-
Staat	134	-	-	134	-	-	-
Gemeinden/Gv.	-	-	-	-	-	-	-
Zweckverbände	-	-	-	-	-	-	-
Bewirtschaftung der Grundstücke	341	-	-	341	-	-	-
Staat	341	-	-	341	-	-	-
Gemeinden/Gv.	-	-	-	-	-	-	-
Zweckverbände	-	-	-	-	-	-	-
Übriger laufender Sachaufwand	144 621	0	-	144 604	17	17	-
Staat	144 621	0	-	144 604	17	17	-
Gemeinden/Gv.	-	-	-	-	-	-	-
Zweckverbände	-	-	-	-	-	-	-
Baumaßnahmen	245	-	-	245	-	-	-
Staat	245	-	-	245	-	-	-
Gemeinden/Gv.	-	-	-	-	-	-	-
Zweckverbände	-	-	-	-	-	-	-
Erwerb von unbeweglichem Sachvermögen	325	-	-	325	-	-	-
Staat	325	-	-	325	-	-	-
Gemeinden/Gv.	-	-	-	-	-	-	-
Zweckverbände	-	-	-	-	-	-	-
Erwerb von beweglichem Sachvermögen	461	-	-	461	-	-	-
Staat	461	-	-	461	-	-	-
Gemeinden/Gv.	-	-	-	-	-	-	-
Zweckverbände	-	-	-	-	-	-	-
Erwerb von Beteiligungen	80	-	-	80	-	-	-
Staat	80	-	-	80	-	-	-
Gemeinden/Gv.	-	-	-	-	-	-	-
Zweckverbände	-	-	-	-	-	-	-
Zahlungen an and. Bereiche u. übr. Welt	289 503	191	-	289 139	173	114	59
Staat	289 503	191	-	289 139	173	114	59
Gemeinden/Gv.	-	-	-	-	-	-	-
Zweckverbände	-	-	-	-	-	-	-
Unmittelbare Ausgaben	447 632	191	-	447 241	200	141	59
Staat	447 632	191	-	447 241	200	141	59
Gemeinden/Gv.	-	-	-	-	-	-	-
Zweckverbände	-	-	-	-	-	-	-
Zahlungen an öffentlichen Bereich	91 418	75 931	-	15 242	245	242	3
Staat	91 418	75 931	-	15 242	245	242	3
Gemeinden/Gv.	-	-	-	-	-	-	-
Zweckverbände	-	-	-	-	-	-	-
Bruttoausgaben	539 050	76 122	-	462 483	445	383	62
Staat	539 050	76 122	-	462 483	445	383	62
Gemeinden/Gv.	-	-	-	-	-	-	-
Zweckverbände	-	-	-	-	-	-	-
./. Zahlungen von gleicher Ebene	93 371	-	-	15 241	-	-	-
Staat	93 365	-	-	15 241	-	-	-
Gemeinden/Gv.	-	-	-	-	-	-	-
Zweckverbände	-	-	-	-	-	-	-
Bereinigte Ausgaben	445 679	76 122	-	447 241	445	383	62
Staat	445 685	76 122	-	447 241	445	383	62
Gemeinden/Gv.	-	-	-	-	-	-	-
Zweckverbände	-	-	-	-	-	-	-
Laufende Rechnung	440 860	76 122	-	442 430	438	376	62
Staat	440 866	76 122	-	442 430	438	376	62
Gemeinden/Gv.	-	-	-	-	-	-	-
Zweckverbände	-	-	-	-	-	-	-
Kapitalrechnung	4 819	-	-	4 812	7	7	-
Staat	4 819	-	-	4 812	7	7	-
Gemeinden/Gv.	-	-	-	-	-	-	-
Zweckverbände	-	-	-	-	-	-	-
./. Zahlungen von anderer Ebene	-	1 456	-	76 671	2	2	-
Staat	6	1 456	-	76 671	2	2	-
Gemeinden/Gv.	-	-	-	-	-	-	-
Zweckverbände	-	-	-	-	-	-	-
Nettoausgaben	445 679	74 666	-	370 570	443	381	62
Staat	445 679	74 666	-	370 570	443	381	62
Gemeinden/Gv.	-	-	-	-	-	-	-
Zweckverbände	-	-	-	-	-	-	-
Unmittelbare Einnahmen	366 628	146	-	366 476	6	6	0
Staat	366 628	146	-	366 476	6	6	0
Gemeinden/Gv.	-	-	-	-	-	-	-
Zweckverbände	-	-	-	-	-	-	-
Darunter Gebühren, Entgelte	87	-	-	87	-	-	-
Staat	87	-	-	87	-	-	-
Gemeinden/Gv.	-	-	-	-	-	-	-
Zweckverbände	-	-	-	-	-	-	-

2 Ausgaben und Einnahmen der öffentlichen Haushalte für soziale Sicherung und für Gesundheit, Sport, Erholung 2001
2.1 Nach Körperschaftsgruppen
Mill. EUR

Art der Ausgaben / Einnahmen	Insgesamt	Bund	Sonderver- mögen des Bundes	Sozialver- sicherung	Länder		
					Zusammen	Früheres Bundes- gebiet	Neue Länder
3011 Rentenversicherung der Angestellten und Arbeiter							
Personalausgaben	1 846	-	-	1 846	-	-	-
Staat	1 846	-	-	1 846	-	-	-
Gemeinden/Gv.	-	-	-	-	-	-	-
Zweckverbände	-	-	-	-	-	-	-
Unterhaltung von unbewegl. Vermögen	27	-	-	27	-	-	-
Staat	27	-	-	27	-	-	-
Gemeinden/Gv.	-	-	-	-	-	-	-
Zweckverbände	-	-	-	-	-	-	-
Bewirtschaftung der Grundstücke	70	-	-	70	-	-	-
Staat	70	-	-	70	-	-	-
Gemeinden/Gv.	-	-	-	-	-	-	-
Zweckverbände	-	-	-	-	-	-	-
Übriger laufender Sachaufwand	4 378	-	-	4 378	-	-	-
Staat	4 378	-	-	4 378	-	-	-
Gemeinden/Gv.	-	-	-	-	-	-	-
Zweckverbände	-	-	-	-	-	-	-
Baumaßnahmen	143	-	-	143	-	-	-
Staat	143	-	-	143	-	-	-
Gemeinden/Gv.	-	-	-	-	-	-	-
Zweckverbände	-	-	-	-	-	-	-
Erwerb von unbeweglichem Sachvermögen	18	-	-	18	-	-	-
Staat	18	-	-	18	-	-	-
Gemeinden/Gv.	-	-	-	-	-	-	-
Zweckverbände	-	-	-	-	-	-	-
Erwerb von beweglichem Sachvermögen	135	-	-	135	-	-	-
Staat	135	-	-	135	-	-	-
Gemeinden/Gv.	-	-	-	-	-	-	-
Zweckverbände	-	-	-	-	-	-	-
Erwerb von Beteiligungen	3	-	-	3	-	-	-
Staat	3	-	-	3	-	-	-
Gemeinden/Gv.	-	-	-	-	-	-	-
Zweckverbände	-	-	-	-	-	-	-
Zahlungen an and. Bereiche u. übr. Welt	203 882	-	-	203 882	-	-	-
Staat	203 882	-	-	203 882	-	-	-
Gemeinden/Gv.	-	-	-	-	-	-	-
Zweckverbände	-	-	-	-	-	-	-
Unmittelbare Ausgaben	210 502	-	-	210 502	-	-	-
Staat	210 502	-	-	210 502	-	-	-
Gemeinden/Gv.	-	-	-	-	-	-	-
Zweckverbände	-	-	-	-	-	-	-
Zahlungen an öffentlichen Bereich	73 402	59 656	-	13 746	-	-	-
Staat	73 402	59 656	-	13 746	-	-	-
Gemeinden/Gv.	-	-	-	-	-	-	-
Zweckverbände	-	-	-	-	-	-	-
Bruttoausgaben	283 904	59 656	-	224 248	-	-	-
Staat	283 904	59 656	-	224 248	-	-	-
Gemeinden/Gv.	-	-	-	-	-	-	-
Zweckverbände	-	-	-	-	-	-	-
./. Zahlungen von gleicher Ebene	70 408	-	-	7 706	-	-	-
Staat	70 408	-	-	7 706	-	-	-
Gemeinden/Gv.	-	-	-	-	-	-	-
Zweckverbände	-	-	-	-	-	-	-
Bereinigte Ausgaben	213 496	59 656	-	216 542	-	-	-
Staat	213 496	59 656	-	216 542	-	-	-
Gemeinden/Gv.	-	-	-	-	-	-	-
Zweckverbände	-	-	-	-	-	-	-
Laufende Rechnung	213 192	59 656	-	216 237	-	-	-
Staat	213 192	59 656	-	216 237	-	-	-
Gemeinden/Gv.	-	-	-	-	-	-	-
Zweckverbände	-	-	-	-	-	-	-
Kapitalrechnung	304	-	-	304	-	-	-
Staat	304	-	-	304	-	-	-
Gemeinden/Gv.	-	-	-	-	-	-	-
Zweckverbände	-	-	-	-	-	-	-
./. Zahlungen von anderer Ebene	-	-	-	62 702	-	-	-
Staat	-	-	-	62 702	-	-	-
Gemeinden/Gv.	-	-	-	-	-	-	-
Zweckverbände	-	-	-	-	-	-	-
Nettoausgaben	213 496	59 656	-	153 840	-	-	-
Staat	213 496	59 656	-	153 840	-	-	-
Gemeinden/Gv.	-	-	-	-	-	-	-
Zweckverbände	-	-	-	-	-	-	-
Unmittelbare Einnahmen	152 474	-	-	152 474	-	-	-
Staat	152 474	-	-	152 474	-	-	-
Gemeinden/Gv.	-	-	-	-	-	-	-
Zweckverbände	-	-	-	-	-	-	-
Darunter Gebühren, Entgelte	-	-	-	-	-	-	-
Staat	-	-	-	-	-	-	-
Gemeinden/Gv.	-	-	-	-	-	-	-
Zweckverbände	-	-	-	-	-	-	-

2 Ausgaben und Einnahmen der öffentlichen Haushalte für soziale Sicherung und für Gesundheit, Sport, Erholung 2001
2.1 Nach Körperschaftsgruppen
Mill. EUR

Art der Ausgaben / Einnahmen	Insgesamt	Bund	Sonderver- mögen des Bundes	Sozialver- sicherung	Länder		
					Zusammen	Früheres Bundes- gebiet	Neue Länder
3012 Knappschaftsversicherung							
Personalausgaben	137	-	-	137	-	-	-
Staat	137	-	-	137	-	-	-
Gemeinden/Gv.	-	-	-	-	-	-	-
Zweckverbände	-	-	-	-	-	-	-
Unterhaltung von unbewegl. Vermögen	2	-	-	2	-	-	-
Staat	2	-	-	2	-	-	-
Gemeinden/Gv.	-	-	-	-	-	-	-
Zweckverbände	-	-	-	-	-	-	-
Bewirtschaftung der Grundstücke	4	-	-	4	-	-	-
Staat	4	-	-	4	-	-	-
Gemeinden/Gv.	-	-	-	-	-	-	-
Zweckverbände	-	-	-	-	-	-	-
Übriger laufender Sachaufwand	92	-	-	92	-	-	-
Staat	92	-	-	92	-	-	-
Gemeinden/Gv.	-	-	-	-	-	-	-
Zweckverbände	-	-	-	-	-	-	-
Baumaßnahmen	12	-	-	12	-	-	-
Staat	12	-	-	12	-	-	-
Gemeinden/Gv.	-	-	-	-	-	-	-
Zweckverbände	-	-	-	-	-	-	-
Erwerb von unbeweglichem Sachvermögen	1	-	-	1	-	-	-
Staat	1	-	-	1	-	-	-
Gemeinden/Gv.	-	-	-	-	-	-	-
Zweckverbände	-	-	-	-	-	-	-
Erwerb von beweglichem Sachvermögen	1	-	-	1	-	-	-
Staat	1	-	-	1	-	-	-
Gemeinden/Gv.	-	-	-	-	-	-	-
Zweckverbände	-	-	-	-	-	-	-
Erwerb von Beteiligungen	-	-	-	-	-	-	-
Staat	-	-	-	-	-	-	-
Gemeinden/Gv.	-	-	-	-	-	-	-
Zweckverbände	-	-	-	-	-	-	-
Zahlungen an and. Bereiche u. übr. Welt	13 565	-	-	13 565	-	-	-
Staat	13 565	-	-	13 565	-	-	-
Gemeinden/Gv.	-	-	-	-	-	-	-
Zweckverbände	-	-	-	-	-	-	-
Unmittelbare Ausgaben	13 814	-	-	13 814	-	-	-
Staat	13 814	-	-	13 814	-	-	-
Gemeinden/Gv.	-	-	-	-	-	-	-
Zweckverbände	-	-	-	-	-	-	-
Zahlungen an öffentlichen Bereich	7 988	7 415	-	573	-	-	-
Staat	7 988	7 415	-	573	-	-	-
Gemeinden/Gv.	-	-	-	-	-	-	-
Zweckverbände	-	-	-	-	-	-	-
Bruttoausgaben	21 802	7 415	-	14 387	-	-	-
Staat	21 802	7 415	-	14 387	-	-	-
Gemeinden/Gv.	-	-	-	-	-	-	-
Zweckverbände	-	-	-	-	-	-	-
./. Zahlungen von gleicher Ebene	13 248	-	-	5 881	-	-	-
Staat	13 248	-	-	5 881	-	-	-
Gemeinden/Gv.	-	-	-	-	-	-	-
Zweckverbände	-	-	-	-	-	-	-
Bereinigte Ausgaben	8 554	7 415	-	8 506	-	-	-
Staat	8 554	7 415	-	8 506	-	-	-
Gemeinden/Gv.	-	-	-	-	-	-	-
Zweckverbände	-	-	-	-	-	-	-
Laufende Rechnung	8 539	7 415	-	8 492	-	-	-
Staat	8 539	7 415	-	8 492	-	-	-
Gemeinden/Gv.	-	-	-	-	-	-	-
Zweckverbände	-	-	-	-	-	-	-
Kapitalrechnung	14	-	-	14	-	-	-
Staat	14	-	-	14	-	-	-
Gemeinden/Gv.	-	-	-	-	-	-	-
Zweckverbände	-	-	-	-	-	-	-
./. Zahlungen von anderer Ebene	-	-	-	7 368	-	-	-
Staat	-	-	-	7 368	-	-	-
Gemeinden/Gv.	-	-	-	-	-	-	-
Zweckverbände	-	-	-	-	-	-	-
Nettoausgaben	8 554	7 415	-	1 139	-	-	-
Staat	8 554	7 415	-	1 139	-	-	-
Gemeinden/Gv.	-	-	-	-	-	-	-
Zweckverbände	-	-	-	-	-	-	-
Unmittelbare Einnahmen	1 146	-	-	1 146	-	-	-
Staat	1 146	-	-	1 146	-	-	-
Gemeinden/Gv.	-	-	-	-	-	-	-
Zweckverbände	-	-	-	-	-	-	-
Darunter Gebühren, Entgelte	-	-	-	-	-	-	-
Staat	-	-	-	-	-	-	-
Gemeinden/Gv.	-	-	-	-	-	-	-
Zweckverbände	-	-	-	-	-	-	-

2 Ausgaben und Einnahmen der öffentlichen Haushalte für soziale Sicherung und für Gesundheit, Sport, Erholung 2001
2.1 Nach Körperschaftsgruppen
Mill. EUR

Art der Ausgaben / Einnahmen	Insgesamt	Bund	Sondervermögen des Bundes	Sozialversicherung	Länder		
					Zusammen	Früheres Bundesgebiet	Neue Länder
3013 Unfallversicherung							
Personalausgaben	720	-	-	719	0	0	-
Staat	720	-	-	719	0	0	-
Gemeinden/Gv.	-	-	-	-	-	-	-
Zweckverbände	-	-	-	-	-	-	-
Unterhaltung von unbewegl. Vermögen	43	-	-	43	-	-	-
Staat	43	-	-	43	-	-	-
Gemeinden/Gv.	-	-	-	-	-	-	-
Zweckverbände	-	-	-	-	-	-	-
Bewirtschaftung der Grundstücke	24	-	-	24	-	-	-
Staat	24	-	-	24	-	-	-
Gemeinden/Gv.	-	-	-	-	-	-	-
Zweckverbände	-	-	-	-	-	-	-
Übriger laufender Sachaufwand	3 442	-	-	3 425	17	17	-
Staat	3 442	-	-	3 425	17	17	-
Gemeinden/Gv.	-	-	-	-	-	-	-
Zweckverbände	-	-	-	-	-	-	-
Baumaßnahmen	-	-	-	-	-	-	-
Staat	-	-	-	-	-	-	-
Gemeinden/Gv.	-	-	-	-	-	-	-
Zweckverbände	-	-	-	-	-	-	-
Erwerb von unbeweglichem Sachvermögen	45	-	-	45	-	-	-
Staat	45	-	-	45	-	-	-
Gemeinden/Gv.	-	-	-	-	-	-	-
Zweckverbände	-	-	-	-	-	-	-
Erwerb von beweglichem Sachvermögen	-	-	-	-	-	-	-
Staat	-	-	-	-	-	-	-
Gemeinden/Gv.	-	-	-	-	-	-	-
Zweckverbände	-	-	-	-	-	-	-
Erwerb von Beteiligungen	50	-	-	50	-	-	-
Staat	50	-	-	50	-	-	-
Gemeinden/Gv.	-	-	-	-	-	-	-
Zweckverbände	-	-	-	-	-	-	-
Zahlungen an and. Bereiche u. übr. Welt	7 185	191	-	6 852	142	82	59
Staat	7 185	191	-	6 852	142	82	59
Gemeinden/Gv.	-	-	-	-	-	-	-
Zweckverbände	-	-	-	-	-	-	-
Unmittelbare Ausgaben	11 509	191	-	11 159	159	100	59
Staat	11 509	191	-	11 159	159	100	59
Gemeinden/Gv.	-	-	-	-	-	-	-
Zweckverbände	-	-	-	-	-	-	-
Zahlungen an öffentlichen Bereich	341	257	-	5	80	79	0
Staat	341	257	-	5	80	79	0
Gemeinden/Gv.	-	-	-	-	-	-	-
Zweckverbände	-	-	-	-	-	-	-
Bruttoausgaben	11 850	447	-	11 164	239	179	60
Staat	11 850	447	-	11 164	239	179	60
Gemeinden/Gv.	-	-	-	-	-	-	-
Zweckverbände	-	-	-	-	-	-	-
./. Zahlungen von gleicher Ebene	334	-	-	18	-	-	-
Staat	334	-	-	18	-	-	-
Gemeinden/Gv.	-	-	-	-	-	-	-
Zweckverbände	-	-	-	-	-	-	-
Bereinigte Ausgaben	11 516	447	-	11 147	239	179	60
Staat	11 516	447	-	11 147	239	179	60
Gemeinden/Gv.	-	-	-	-	-	-	-
Zweckverbände	-	-	-	-	-	-	-
Laufende Rechnung	11 412	447	-	11 043	239	179	60
Staat	11 412	447	-	11 043	239	179	60
Gemeinden/Gv.	-	-	-	-	-	-	-
Zweckverbände	-	-	-	-	-	-	-
Kapitalrechnung	104	-	-	104	-	-	-
Staat	104	-	-	104	-	-	-
Gemeinden/Gv.	-	-	-	-	-	-	-
Zweckverbände	-	-	-	-	-	-	-
./. Zahlungen von anderer Ebene	-	7	-	308	1	1	-
Staat	-	7	-	308	1	1	-
Gemeinden/Gv.	-	-	-	-	-	-	-
Zweckverbände	-	-	-	-	-	-	-
Nettoausgaben	11 516	440	-	10 839	237	178	60
Staat	11 516	440	-	10 839	237	178	60
Gemeinden/Gv.	-	-	-	-	-	-	-
Zweckverbände	-	-	-	-	-	-	-
Unmittelbare Einnahmen	11 535	146	-	11 384	5	5	0
Staat	11 535	146	-	11 384	5	5	0
Gemeinden/Gv.	-	-	-	-	-	-	-
Zweckverbände	-	-	-	-	-	-	-
Darunter Gebühren, Entgelte	-	-	-	-	-	-	-
Staat	-	-	-	-	-	-	-
Gemeinden/Gv.	-	-	-	-	-	-	-
Zweckverbände	-	-	-	-	-	-	-

2 Ausgaben und Einnahmen der öffentlichen Haushalte für soziale Sicherung und für Gesundheit, Sport, Erholung 2001
2.1 Nach Körperschaftsgruppen
Mill. EUR

Art der Ausgaben / Einnahmen	Insgesamt	Bund	Sondervermögen des Bundes	Sozialversicherung	Länder		
					Zusammen	Früheres Bundesgebiet	Neue Länder
3014 Krankenversicherung							
Personalausgaben	6 096	-	-	6 096	-	-	-
Staat	6 096	-	-	6 096	-	-	-
Gemeinden/Gv.	-	-	-	-	-	-	-
Zweckverbände	-	-	-	-	-	-	-
Unterhaltung von unbewegl. Vermögen	35	-	-	35	-	-	-
Staat	35	-	-	35	-	-	-
Gemeinden/Gv.	-	-	-	-	-	-	-
Zweckverbände	-	-	-	-	-	-	-
Bewirtschaftung der Grundstücke	155	-	-	155	-	-	-
Staat	155	-	-	155	-	-	-
Gemeinden/Gv.	-	-	-	-	-	-	-
Zweckverbände	-	-	-	-	-	-	-
Übriger laufender Sachaufwand	122 995	-	-	122 995	-	-	-
Staat	122 995	-	-	122 995	-	-	-
Gemeinden/Gv.	-	-	-	-	-	-	-
Zweckverbände	-	-	-	-	-	-	-
Baumaßnahmen	-	-	-	-	-	-	-
Staat	-	-	-	-	-	-	-
Gemeinden/Gv.	-	-	-	-	-	-	-
Zweckverbände	-	-	-	-	-	-	-
Erwerb von unbeweglichem Sachvermögen	256	-	-	256	-	-	-
Staat	256	-	-	256	-	-	-
Gemeinden/Gv.	-	-	-	-	-	-	-
Zweckverbände	-	-	-	-	-	-	-
Erwerb von beweglichem Sachvermögen	285	-	-	285	-	-	-
Staat	285	-	-	285	-	-	-
Gemeinden/Gv.	-	-	-	-	-	-	-
Zweckverbände	-	-	-	-	-	-	-
Erwerb von Beteiligungen	25	-	-	25	-	-	-
Staat	25	-	-	25	-	-	-
Gemeinden/Gv.	-	-	-	-	-	-	-
Zweckverbände	-	-	-	-	-	-	-
Zahlungen an and. Bereiche u. übr. Welt	10 214	-	-	10 214	0	0	-
Staat	10 214	-	-	10 214	0	0	-
Gemeinden/Gv.	-	-	-	-	-	-	-
Zweckverbände	-	-	-	-	-	-	-
Unmittelbare Ausgaben	140 061	-	-	140 061	0	0	-
Staat	140 061	-	-	140 061	0	0	-
Gemeinden/Gv.	-	-	-	-	-	-	-
Zweckverbände	-	-	-	-	-	-	-
Zahlungen an öffentlichen Bereich	1 221	1 203	-	-	18	15	3
Staat	1 221	1 203	-	-	18	15	3
Gemeinden/Gv.	-	-	-	-	-	-	-
Zweckverbände	-	-	-	-	-	-	-
Bruttoausgaben	141 282	1 203	-	140 061	18	15	3
Staat	141 282	1 203	-	140 061	18	15	3
Gemeinden/Gv.	-	-	-	-	-	-	-
Zweckverbände	-	-	-	-	-	-	-
./. Zahlungen von gleicher Ebene	2 986	-	-	1 629	-	-	-
Staat	2 980	-	-	1 629	-	-	-
Gemeinden/Gv.	-	-	-	-	-	-	-
Zweckverbände	-	-	-	-	-	-	-
Bereinigte Ausgaben	138 296	1 203	-	138 432	18	15	3
Staat	138 302	1 203	-	138 432	18	15	3
Gemeinden/Gv.	-	-	-	-	-	-	-
Zweckverbände	-	-	-	-	-	-	-
Laufende Rechnung	137 730	1 203	-	137 866	18	15	3
Staat	137 736	1 203	-	137 866	18	15	3
Gemeinden/Gv.	-	-	-	-	-	-	-
Zweckverbände	-	-	-	-	-	-	-
Kapitalrechnung	566	-	-	566	-	-	-
Staat	566	-	-	566	-	-	-
Gemeinden/Gv.	-	-	-	-	-	-	-
Zweckverbände	-	-	-	-	-	-	-
./. Zahlungen von anderer Ebene	-	-	-	1 356	0	0	-
Staat	6	-	-	1 356	0	0	-
Gemeinden/Gv.	-	-	-	-	-	-	-
Zweckverbände	-	-	-	-	-	-	-
Nettoausgaben	138 296	1 203	-	137 076	17	15	3
Staat	138 296	1 203	-	137 076	17	15	3
Gemeinden/Gv.	-	-	-	-	-	-	-
Zweckverbände	-	-	-	-	-	-	-
Unmittelbare Einnahmen	133 942	-	-	133 942	-	-	-
Staat	133 942	-	-	133 942	-	-	-
Gemeinden/Gv.	-	-	-	-	-	-	-
Zweckverbände	-	-	-	-	-	-	-
Darunter Gebühren, Entgelte	-	-	-	-	-	-	-
Staat	-	-	-	-	-	-	-
Gemeinden/Gv.	-	-	-	-	-	-	-
Zweckverbände	-	-	-	-	-	-	-

2 Ausgaben und Einnahmen der öffentlichen Haushalte für soziale Sicherung und für Gesundheit, Sport, Erholung 2001
2.1 Nach Körperschaftsgruppen
Mill. EUR

Art der Ausgaben / Einnahmen	Insgesamt	Bund	Sondervermögen des Bundes	Sozialversicherung	Länder		
					Zusammen	Früheres Bundesgebiet	Neue Länder
3015 Arbeitslosenversicherung							
Personalausgaben	3 048	-	-	3 048	-	-	-
Staat	3 048	-	-	3 048	-	-	-
Gemeinden/Gv.	-	-	-	-	-	-	-
Zweckverbände	-	-	-	-	-	-	-
Unterhaltung von unbewegl. Vermögen	27	-	-	27	-	-	-
Staat	27	-	-	27	-	-	-
Gemeinden/Gv.	-	-	-	-	-	-	-
Zweckverbände	-	-	-	-	-	-	-
Bewirtschaftung der Grundstücke	86	-	-	86	-	-	-
Staat	86	-	-	86	-	-	-
Gemeinden/Gv.	-	-	-	-	-	-	-
Zweckverbände	-	-	-	-	-	-	-
Übriger laufender Sachaufwand	2 760	-	-	2 760	-	-	-
Staat	2 760	-	-	2 760	-	-	-
Gemeinden/Gv.	-	-	-	-	-	-	-
Zweckverbände	-	-	-	-	-	-	-
Baumaßnahmen	90	-	-	90	-	-	-
Staat	90	-	-	90	-	-	-
Gemeinden/Gv.	-	-	-	-	-	-	-
Zweckverbände	-	-	-	-	-	-	-
Erwerb von unbeweglichem Sachvermögen	4	-	-	4	-	-	-
Staat	4	-	-	4	-	-	-
Gemeinden/Gv.	-	-	-	-	-	-	-
Zweckverbände	-	-	-	-	-	-	-
Erwerb von beweglichem Sachvermögen	40	-	-	40	-	-	-
Staat	40	-	-	40	-	-	-
Gemeinden/Gv.	-	-	-	-	-	-	-
Zweckverbände	-	-	-	-	-	-	-
Erwerb von Beteiligungen	3	-	-	3	-	-	-
Staat	3	-	-	3	-	-	-
Gemeinden/Gv.	-	-	-	-	-	-	-
Zweckverbände	-	-	-	-	-	-	-
Zahlungen an and. Bereiche u. übr. Welt	46 271	-	-	46 271	-	-	-
Staat	46 271	-	-	46 271	-	-	-
Gemeinden/Gv.	-	-	-	-	-	-	-
Zweckverbände	-	-	-	-	-	-	-
Unmittelbare Ausgaben	52 328	-	-	52 328	-	-	-
Staat	52 328	-	-	52 328	-	-	-
Gemeinden/Gv.	-	-	-	-	-	-	-
Zweckverbände	-	-	-	-	-	-	-
Zahlungen an öffentlichen Bereich	2 246	2 144	-	103	-	-	-
Staat	2 246	2 144	-	103	-	-	-
Gemeinden/Gv.	-	-	-	-	-	-	-
Zweckverbände	-	-	-	-	-	-	-
Bruttoausgaben	54 575	2 144	-	52 431	-	-	-
Staat	54 575	2 144	-	52 431	-	-	-
Gemeinden/Gv.	-	-	-	-	-	-	-
Zweckverbände	-	-	-	-	-	-	-
./. Zahlungen von gleicher Ebene	2 359	-	-	8	-	-	-
Staat	2 359	-	-	8	-	-	-
Gemeinden/Gv.	-	-	-	-	-	-	-
Zweckverbände	-	-	-	-	-	-	-
Bereinigte Ausgaben	52 216	2 144	-	52 423	-	-	-
Staat	52 216	2 144	-	52 423	-	-	-
Gemeinden/Gv.	-	-	-	-	-	-	-
Zweckverbände	-	-	-	-	-	-	-
Laufende Rechnung	48 393	2 144	-	48 600	-	-	-
Staat	48 393	2 144	-	48 600	-	-	-
Gemeinden/Gv.	-	-	-	-	-	-	-
Zweckverbände	-	-	-	-	-	-	-
Kapitalrechnung	3 823	-	-	3 823	-	-	-
Staat	3 823	-	-	3 823	-	-	-
Gemeinden/Gv.	-	-	-	-	-	-	-
Zweckverbände	-	-	-	-	-	-	-
./. Zahlungen von anderer Ebene	-	-	-	2 351	-	-	-
Staat	-	-	-	2 351	-	-	-
Gemeinden/Gv.	-	-	-	-	-	-	-
Zweckverbände	-	-	-	-	-	-	-
Nettoausgaben	52 216	2 144	-	50 072	-	-	-
Staat	52 216	2 144	-	50 072	-	-	-
Gemeinden/Gv.	-	-	-	-	-	-	-
Zweckverbände	-	-	-	-	-	-	-
Unmittelbare Einnahmen	50 206	-	-	50 206	-	-	-
Staat	50 206	-	-	50 206	-	-	-
Gemeinden/Gv.	-	-	-	-	-	-	-
Zweckverbände	-	-	-	-	-	-	-
Darunter Gebühren, Entgelte	87	-	-	87	-	-	-
Staat	87	-	-	87	-	-	-
Gemeinden/Gv.	-	-	-	-	-	-	-
Zweckverbände	-	-	-	-	-	-	-

2 Ausgaben und Einnahmen der öffentlichen Haushalte für soziale Sicherung und für Gesundheit, Sport, Erholung 2001
2.1 Nach Körperschaftsgruppen
Mill. EUR

Art der Ausgaben / Einnahmen	Insgesamt	Bund	Sondervermögen des Bundes	Sozialversicherung	Länder		
					Zusammen	Früheres Bundesgebiet	Neue Länder
3016 Altershilfe für Landwirte							
Personalausgaben	67	-	-	67	-	-	-
Staat	67	-	-	67	-	-	-
Gemeinden/Gv.	-	-	-	-	-	-	-
Zweckverbände	-	-	-	-	-	-	-
Unterhaltung von unbewegl. Vermögen	0	-	-	0	-	-	-
Staat	0	-	-	0	-	-	-
Gemeinden/Gv.	-	-	-	-	-	-	-
Zweckverbände	-	-	-	-	-	-	-
Bewirtschaftung der Grundstücke	1	-	-	1	-	-	-
Staat	1	-	-	1	-	-	-
Gemeinden/Gv.	-	-	-	-	-	-	-
Zweckverbände	-	-	-	-	-	-	-
Übriger laufender Sachaufwand	74	-	-	74	-	-	-
Staat	74	-	-	74	-	-	-
Gemeinden/Gv.	-	-	-	-	-	-	-
Zweckverbände	-	-	-	-	-	-	-
Baumaßnahmen	-	-	-	-	-	-	-
Staat	-	-	-	-	-	-	-
Gemeinden/Gv.	-	-	-	-	-	-	-
Zweckverbände	-	-	-	-	-	-	-
Erwerb von unbeweglichem Sachvermögen	-	-	-	-	-	-	-
Staat	-	-	-	-	-	-	-
Gemeinden/Gv.	-	-	-	-	-	-	-
Zweckverbände	-	-	-	-	-	-	-
Erwerb von beweglichem Sachvermögen	-	-	-	-	-	-	-
Staat	-	-	-	-	-	-	-
Gemeinden/Gv.	-	-	-	-	-	-	-
Zweckverbände	-	-	-	-	-	-	-
Erwerb von Beteiligungen	-	-	-	-	-	-	-
Staat	-	-	-	-	-	-	-
Gemeinden/Gv.	-	-	-	-	-	-	-
Zweckverbände	-	-	-	-	-	-	-
Zahlungen an and. Bereiche u. übr. Welt	3 204	-	-	3 204	-	-	-
Staat	3 204	-	-	3 204	-	-	-
Gemeinden/Gv.	-	-	-	-	-	-	-
Zweckverbände	-	-	-	-	-	-	-
Unmittelbare Ausgaben	3 346	-	-	3 346	-	-	-
Staat	3 346	-	-	3 346	-	-	-
Gemeinden/Gv.	-	-	-	-	-	-	-
Zweckverbände	-	-	-	-	-	-	-
Zahlungen an öffentlichen Bereich	2 564	2 564	-	-	-	-	-
Staat	2 564	2 564	-	-	-	-	-
Gemeinden/Gv.	-	-	-	-	-	-	-
Zweckverbände	-	-	-	-	-	-	-
Bruttoausgaben	5 910	2 564	-	3 346	-	-	-
Staat	5 910	2 564	-	3 346	-	-	-
Gemeinden/Gv.	-	-	-	-	-	-	-
Zweckverbände	-	-	-	-	-	-	-
./. Zahlungen von gleicher Ebene	2 587	-	-	-	-	-	-
Staat	2 587	-	-	-	-	-	-
Gemeinden/Gv.	-	-	-	-	-	-	-
Zweckverbände	-	-	-	-	-	-	-
Bereinigte Ausgaben	3 323	2 564	-	3 346	-	-	-
Staat	3 323	2 564	-	3 346	-	-	-
Gemeinden/Gv.	-	-	-	-	-	-	-
Zweckverbände	-	-	-	-	-	-	-
Laufende Rechnung	3 323	2 564	-	3 346	-	-	-
Staat	3 323	2 564	-	3 346	-	-	-
Gemeinden/Gv.	-	-	-	-	-	-	-
Zweckverbände	-	-	-	-	-	-	-
Kapitalrechnung	-	-	-	-	-	-	-
Staat	-	-	-	-	-	-	-
Gemeinden/Gv.	-	-	-	-	-	-	-
Zweckverbände	-	-	-	-	-	-	-
./. Zahlungen von anderer Ebene	-	-	-	2 587	-	-	-
Staat	-	-	-	2 587	-	-	-
Gemeinden/Gv.	-	-	-	-	-	-	-
Zweckverbände	-	-	-	-	-	-	-
Nettoausgaben	3 323	2 564	-	759	-	-	-
Staat	3 323	2 564	-	759	-	-	-
Gemeinden/Gv.	-	-	-	-	-	-	-
Zweckverbände	-	-	-	-	-	-	-
Unmittelbare Einnahmen	764	-	-	764	-	-	-
Staat	764	-	-	764	-	-	-
Gemeinden/Gv.	-	-	-	-	-	-	-
Zweckverbände	-	-	-	-	-	-	-
Darunter Gebühren, Entgelte	-	-	-	-	-	-	-
Staat	-	-	-	-	-	-	-
Gemeinden/Gv.	-	-	-	-	-	-	-
Zweckverbände	-	-	-	-	-	-	-

2 Ausgaben und Einnahmen der öffentlichen Haushalte für soziale Sicherung und für Gesundheit, Sport, Erholung 2001

2.1 Nach Körperschaftsgruppen
Mill. EUR

Art der Ausgaben / Einnahmen	Insgesamt	Bund	Sondervermögen des Bundes	Sozialversicherung	Länder		
					Zusammen	Früheres Bundesgebiet	Neue Länder
3017 Pflegeversicherung							
Personalausgaben	-	-	-	-	-	-	-
Staat	-	-	-	-	-	-	-
Gemeinden/Gv.	-	-	-	-	-	-	-
Zweckverbände	-	-	-	-	-	-	-
Unterhaltung von unbewegl. Vermögen	-	-	-	-	-	-	-
Staat	-	-	-	-	-	-	-
Gemeinden/Gv.	-	-	-	-	-	-	-
Zweckverbände	-	-	-	-	-	-	-
Bewirtschaftung der Grundstücke	-	-	-	-	-	-	-
Staat	-	-	-	-	-	-	-
Gemeinden/Gv.	-	-	-	-	-	-	-
Zweckverbände	-	-	-	-	-	-	-
Übriger laufender Sachaufwand	10 879	-	-	10 879	0	0	-
Staat	10 879	-	-	10 879	0	0	-
Gemeinden/Gv.	-	-	-	-	-	-	-
Zweckverbände	-	-	-	-	-	-	-
Baumaßnahmen	-	-	-	-	-	-	-
Staat	-	-	-	-	-	-	-
Gemeinden/Gv.	-	-	-	-	-	-	-
Zweckverbände	-	-	-	-	-	-	-
Erwerb von unbeweglichem Sachvermögen	-	-	-	-	-	-	-
Staat	-	-	-	-	-	-	-
Gemeinden/Gv.	-	-	-	-	-	-	-
Zweckverbände	-	-	-	-	-	-	-
Erwerb von beweglichem Sachvermögen	-	-	-	-	-	-	-
Staat	-	-	-	-	-	-	-
Gemeinden/Gv.	-	-	-	-	-	-	-
Zweckverbände	-	-	-	-	-	-	-
Erwerb von Beteiligungen	-	-	-	-	-	-	-
Staat	-	-	-	-	-	-	-
Gemeinden/Gv.	-	-	-	-	-	-	-
Zweckverbände	-	-	-	-	-	-	-
Zahlungen an and. Bereiche u. Übr. Welt	5 183	-	-	5 152	31	31	-
Staat	5 183	-	-	5 152	31	31	-
Gemeinden/Gv.	-	-	-	-	-	-	-
Zweckverbände	-	-	-	-	-	-	-
Unmittelbare Ausgaben	16 062	-	-	16 031	31	31	-
Staat	16 062	-	-	16 031	31	31	-
Gemeinden/Gv.	-	-	-	-	-	-	-
Zweckverbände	-	-	-	-	-	-	-
Zahlungen an öffentlichen Bereich	816	-	-	816	-	-	-
Staat	816	-	-	816	-	-	-
Gemeinden/Gv.	-	-	-	-	-	-	-
Zweckverbände	-	-	-	-	-	-	-
Bruttoausgaben	16 878	-	-	16 846	31	31	-
Staat	16 878	-	-	16 846	31	31	-
Gemeinden/Gv.	-	-	-	-	-	-	-
Zweckverbände	-	-	-	-	-	-	-
./. Zahlungen von gleicher Ebene	1	-	-	-	-	-	-
Staat	1	-	-	-	-	-	-
Gemeinden/Gv.	-	-	-	-	-	-	-
Zweckverbände	-	-	-	-	-	-	-
Bereinigte Ausgaben	16 877	-	-	16 846	31	31	-
Staat	16 877	-	-	16 846	31	31	-
Gemeinden/Gv.	-	-	-	-	-	-	-
Zweckverbände	-	-	-	-	-	-	-
Laufende Rechnung	16 870	-	-	16 846	25	25	-
Staat	16 870	-	-	16 846	25	25	-
Gemeinden/Gv.	-	-	-	-	-	-	-
Zweckverbände	-	-	-	-	-	-	-
Kapitalrechnung	7	-	-	-	7	7	-
Staat	7	-	-	-	7	7	-
Gemeinden/Gv.	-	-	-	-	-	-	-
Zweckverbände	-	-	-	-	-	-	-
./. Zahlungen von anderer Ebene	-	-	-	-	1	1	-
Staat	-	-	-	-	1	1	-
Gemeinden/Gv.	-	-	-	-	-	-	-
Zweckverbände	-	-	-	-	-	-	-
Nettoausgaben	16 877	-	-	16 846	31	31	-
Staat	16 877	-	-	16 846	31	31	-
Gemeinden/Gv.	-	-	-	-	-	-	-
Zweckverbände	-	-	-	-	-	-	-
Unmittelbare Einnahmen	16 561	-	-	16 560	1	1	-
Staat	16 561	-	-	16 560	1	1	-
Gemeinden/Gv.	-	-	-	-	-	-	-
Zweckverbände	-	-	-	-	-	-	-
Darunter Gebühren, Entgelte	-	-	-	-	-	-	-
Staat	-	-	-	-	-	-	-
Gemeinden/Gv.	-	-	-	-	-	-	-
Zweckverbände	-	-	-	-	-	-	-

2 Ausgaben und Einnahmen der öffentlichen Haushalte für soziale Sicherung und für Gesundheit, Sport, Erholung 2001
2.1 Nach Körperschaftsgruppen
Mill. EUR

Art der Ausgaben / Einnahmen	Insgesamt	Bund	Sondervermögen des Bundes	Sozialversicherung	Länder		
					Zusammen	Früheres Bundesgebiet	Neue Länder
3018 Sonstige Sozialversicherungen							
Personalausgaben	10	-	-	-	10	10	-
Staat	10	-	-	-	10	10	-
Gemeinden/Gv.	-	-	-	-	-	-	-
Zweckverbände	-	-	-	-	-	-	-
Unterhaltung von unbewegl. Vermögen	-	-	-	-	-	-	-
Staat	-	-	-	-	-	-	-
Gemeinden/Gv.	-	-	-	-	-	-	-
Zweckverbände	-	-	-	-	-	-	-
Bewirtschaftung der Grundstücke	-	-	-	-	-	-	-
Staat	-	-	-	-	-	-	-
Gemeinden/Gv.	-	-	-	-	-	-	-
Zweckverbände	-	-	-	-	-	-	-
Übriger laufender Sachaufwand	0	0	-	-	0	0	-
Staat	0	0	-	-	0	0	-
Gemeinden/Gv.	-	-	-	-	-	-	-
Zweckverbände	-	-	-	-	-	-	-
Baumaßnahmen	-	-	-	-	-	-	-
Staat	-	-	-	-	-	-	-
Gemeinden/Gv.	-	-	-	-	-	-	-
Zweckverbände	-	-	-	-	-	-	-
Erwerb von unbeweglichem Sachvermögen	-	-	-	-	-	-	-
Staat	-	-	-	-	-	-	-
Gemeinden/Gv.	-	-	-	-	-	-	-
Zweckverbände	-	-	-	-	-	-	-
Erwerb von beweglichem Sachvermögen	-	-	-	-	-	-	-
Staat	-	-	-	-	-	-	-
Gemeinden/Gv.	-	-	-	-	-	-	-
Zweckverbände	-	-	-	-	-	-	-
Erwerb von Beteiligungen	-	-	-	-	-	-	-
Staat	-	-	-	-	-	-	-
Gemeinden/Gv.	-	-	-	-	-	-	-
Zweckverbände	-	-	-	-	-	-	-
Zahlungen an and. Bereiche u. übr. Welt	-	-	-	-	-	-	-
Staat	-	-	-	-	-	-	-
Gemeinden/Gv.	-	-	-	-	-	-	-
Zweckverbände	-	-	-	-	-	-	-
Unmittelbare Ausgaben	10	0	-	-	10	10	-
Staat	10	0	-	-	10	10	-
Gemeinden/Gv.	-	-	-	-	-	-	-
Zweckverbände	-	-	-	-	-	-	-
Zahlungen an öffentlichen Bereich	2 840	2 693	-	-	148	148	-
Staat	2 840	2 693	-	-	148	148	-
Gemeinden/Gv.	-	-	-	-	-	-	-
Zweckverbände	-	-	-	-	-	-	-
Bruttoausgaben	2 850	2 693	-	-	157	157	-
Staat	2 850	2 693	-	-	157	157	-
Gemeinden/Gv.	-	-	-	-	-	-	-
Zweckverbände	-	-	-	-	-	-	-
./. Zahlungen von gleicher Ebene	1 449	-	-	-	-	-	-
Staat	1 449	-	-	-	-	-	-
Gemeinden/Gv.	-	-	-	-	-	-	-
Zweckverbände	-	-	-	-	-	-	-
Bereinigte Ausgaben	1 401	2 693	-	-	157	157	-
Staat	1 401	2 693	-	-	157	157	-
Gemeinden/Gv.	-	-	-	-	-	-	-
Zweckverbände	-	-	-	-	-	-	-
Laufende Rechnung	1 401	2 693	-	-	157	157	-
Staat	1 401	2 693	-	-	157	157	-
Gemeinden/Gv.	-	-	-	-	-	-	-
Zweckverbände	-	-	-	-	-	-	-
Kapitalrechnung	-	-	-	-	-	-	-
Staat	-	-	-	-	-	-	-
Gemeinden/Gv.	-	-	-	-	-	-	-
Zweckverbände	-	-	-	-	-	-	-
./. Zahlungen von anderer Ebene	-	1 449	-	-	0	0	-
Staat	-	1 449	-	-	0	0	-
Gemeinden/Gv.	-	-	-	-	-	-	-
Zweckverbände	-	-	-	-	-	-	-
Nettoausgaben	1 401	1 244	-	-	157	157	-
Staat	1 401	1 244	-	-	157	157	-
Gemeinden/Gv.	-	-	-	-	-	-	-
Zweckverbände	-	-	-	-	-	-	-
Unmittelbare Einnahmen	-	-	-	-	-	-	-
Staat	-	-	-	-	-	-	-
Gemeinden/Gv.	-	-	-	-	-	-	-
Zweckverbände	-	-	-	-	-	-	-
Darunter Gebühren, Entgelte	-	-	-	-	-	-	-
Staat	-	-	-	-	-	-	-
Gemeinden/Gv.	-	-	-	-	-	-	-
Zweckverbände	-	-	-	-	-	-	-

2 Ausgaben und Einnahmen der öffentlichen Haushalte für soziale Sicherung und für Gesundheit, Sport, Erholung 2001
2.1 Nach Körperschaftsgruppen
Mill. EUR

Art der Ausgaben / Einnahmen	Insgesamt	Bund	Sonderver- mögen des Bundes	Sozialver- sicherung	Länder			
					Zusammen	Früheres Bundes- gebiet	Neue Länder	
3019 Familien-, Sozial-, und Jugendhilfe								
Personalausgaben	1 815	-	-	-	1 815	1 631	184	
Staat	658	-	-	-	658	655	3	
Gemeinden/Gv.	1 147	-	-	-	1 147	966	181	
Zweckverbände	10	-	-	-	10	10	-	
Unterhaltung von unbewegl. Vermögen	124	-	-	-	124	116	8	
Staat	9	-	-	-	9	9	0	
Gemeinden/Gv.	115	-	-	-	115	107	8	
Zweckverbände	0	-	-	-	0	0	-	
Bewirtschaftung der Grundstücke	236	-	-	-	236	201	35	
Staat	46	-	-	-	46	45	1	
Gemeinden/Gv.	190	-	-	-	190	156	34	
Zweckverbände	0	-	-	-	0	0	-	
Übriger laufender Sachaufwand	3 163	27	-	-	3 136	3 035	101	
Staat	2 630	27	-	-	2 603	2 588	15	
Gemeinden/Gv.	532	-	-	-	532	446	86	
Zweckverbände	1	-	-	-	1	1	-	
Baumaßnahmen	236	-	-	-	236	192	44	
Staat	15	-	-	-	15	14	2	
Gemeinden/Gv.	221	-	-	-	221	178	42	
Zweckverbände	0	-	-	-	0	0	-	
Erwerb von unbeweglichem Sachvermögen	26	-	-	-	26	26	1	
Staat	0	-	-	-	0	0	-	
Gemeinden/Gv.	21	-	-	-	21	20	1	
Zweckverbände	6	-	-	-	6	6	-	
Erwerb von beweglichem Sachvermögen	36	-	-	-	36	33	3	
Staat	1	-	-	-	1	1	0	
Gemeinden/Gv.	35	-	-	-	35	31	3	
Zweckverbände	0	-	-	-	0	0	-	
Erwerb von Beteiligungen	9	-	-	-	9	9	0	
Staat	-	-	-	-	-	-	-	
Gemeinden/Gv.	9	-	-	-	9	9	0	
Zweckverbände	-	-	-	-	-	-	-	
Zahlungen an and. Bereiche u. Übr. Welt	40 649	3 619	-	-	37 030	31 285	5 746	
Staat	12 662	3 619	-	-	9 043	7 093	1 950	
Gemeinden/Gv.	27 987	-	-	-	27 987	24 192	3 796	
Zweckverbände	1	-	-	-	1	1	0	
Unmittelbare Ausgaben	46 295	3 647	-	-	42 649	36 527	6 122	
Staat	16 021	3 647	-	-	12 375	10 404	1 971	
Gemeinden/Gv.	30 255	-	-	-	30 255	26 104	4 151	
Zweckverbände	19	-	-	-	19	19	0	
Zahlungen an öffentlichen Bereich	11 575	2 714	-	-	8 861	6 905	1 956	
Staat	8 394	2 714	-	-	5 680	3 970	1 711	
Gemeinden/Gv.	3 180	-	-	-	3 180	2 935	245	
Zweckverbände	0	-	-	-	0	0	-	
Bruttoausgaben	57 870	6 361	-	-	51 510	43 432	8 078	
Staat	24 416	6 361	-	-	18 055	14 374	3 681	
Gemeinden/Gv.	33 435	-	-	-	33 435	29 039	4 396	
Zweckverbände	19	-	-	-	19	19	0	
./. Zahlungen von gleicher Ebene	10 612	-	-	-	7 520	5 953	1 567	
Staat	2 979	-	-	-	8	7	-	
Gemeinden/Gv.	2 976	-	-	-	2 976	2 728	248	
Zweckverbände	-	-	-	-	-	-	-	
Bereinigte Ausgaben	47 258	6 361	-	-	43 989	37 478	6 511	
Staat	21 437	6 361	-	-	18 048	14 366	3 681	
Gemeinden/Gv.	30 459	-	-	-	30 459	26 311	4 148	
Zweckverbände	19	-	-	-	19	19	0	
Laufende Rechnung	45 731	5 894	-	-	42 626	36 626	6 000	
Staat	20 468	5 894	-	-	17 248	14 017	3 231	
Gemeinden/Gv.	29 818	-	-	-	29 818	25 752	4 066	
Zweckverbände	13	-	-	-	13	13	0	
Kapitalrechnung	1 528	466	-	-	1 364	852	512	
Staat	968	466	-	-	799	349	450	
Gemeinden/Gv.	641	-	-	-	641	559	82	
Zweckverbände	6	-	-	-	6	6	-	
./. Zahlungen von anderer Ebene	-	52	-	-	3 040	2 146	894	
Staat	526	52	-	-	3 445	2 548	897	
Gemeinden/Gv.	4 120	-	-	-	4 120	2 805	1 315	
Zweckverbände	11	-	-	-	11	11	-	
Nettoausgaben	47 258	6 309	-	-	40 950	35 332	5 618	
Staat	20 911	6 309	-	-	14 602	11 818	2 784	
Gemeinden/Gv.	26 339	-	-	-	26 339	23 506	2 833	
Zweckverbände	8	-	-	-	8	8	0	
Unmittelbare Einnahmen	4 104	0	-	-	4 104	3 973	531	
Staat	425	0	-	-	425	388	36	
Gemeinden/Gv.	3 674	-	-	-	3 674	3 179	495	
Zweckverbände	6	-	-	-	6	6	-	
Darunter Gebühren, Entgelte	471	-	-	-	471	434	38	
Staat	100	-	-	-	100	100	0	
Gemeinden/Gv.	370	-	-	-	370	332	38	
Zweckverbände	1	-	-	-	1	1	-	

2 Ausgaben und Einnahmen der öffentlichen Haushalte für soziale Sicherung und für Gesundheit, Sport, Erholung 2001
2.1 Nach Körperschaftsgruppen
Mill. EUR

Art der Ausgaben / Einnahmen	Insgesamt	Bund	Sondervermögen des Bundes	Sozialversicherung	Länder		
					Zusammen	Früheres Bundesgebiet	Neue Länder
3020 Durchführung des Asylbewerberleistungsgesetzes							
Personalausgaben	-	-	-	-	-	-	-
Staat	-	-	-	-	-	-	-
Gemeinden/Gv.	-	-	-	-	-	-	-
Zweckverbände	-	-	-	-	-	-	-
Unterhaltung von unbewegl. Vermögen	-	-	-	-	-	-	-
Staat	-	-	-	-	-	-	-
Gemeinden/Gv.	-	-	-	-	-	-	-
Zweckverbände	-	-	-	-	-	-	-
Bewirtschaftung der Grundstücke	-	-	-	-	-	-	-
Staat	-	-	-	-	-	-	-
Gemeinden/Gv.	-	-	-	-	-	-	-
Zweckverbände	-	-	-	-	-	-	-
Übriger laufender Sachaufwand	2	-	-	-	2	0	2
Staat	-	-	-	-	-	-	-
Gemeinden/Gv.	2	-	-	-	2	0	2
Zweckverbände	-	-	-	-	-	-	-
Baumaßnahmen	-	-	-	-	-	-	-
Staat	-	-	-	-	-	-	-
Gemeinden/Gv.	-	-	-	-	-	-	-
Zweckverbände	-	-	-	-	-	-	-
Erwerb von unbeweglichem Sachvermögen	-	-	-	-	-	-	-
Staat	-	-	-	-	-	-	-
Gemeinden/Gv.	-	-	-	-	-	-	-
Zweckverbände	-	-	-	-	-	-	-
Erwerb von beweglichem Sachvermögen	-	-	-	-	-	-	-
Staat	-	-	-	-	-	-	-
Gemeinden/Gv.	-	-	-	-	-	-	-
Zweckverbände	-	-	-	-	-	-	-
Erwerb von Beteiligungen	-	-	-	-	-	-	-
Staat	-	-	-	-	-	-	-
Gemeinden/Gv.	-	-	-	-	-	-	-
Zweckverbände	-	-	-	-	-	-	-
Zahlungen an and. Bereiche u. übr. Welt	1 301	-	-	-	1 301	1 139	162
Staat	-	-	-	-	-	-	-
Gemeinden/Gv.	1 301	-	-	-	1 301	1 139	162
Zweckverbände	-	-	-	-	-	-	-
Unmittelbare Ausgaben	1 304	-	-	-	1 304	1 139	165
Staat	-	-	-	-	-	-	-
Gemeinden/Gv.	1 304	-	-	-	1 304	1 139	165
Zweckverbände	-	-	-	-	-	-	-
Zahlungen an öffentlichen Bereich	215	-	-	-	215	212	3
Staat	-	-	-	-	-	-	-
Gemeinden/Gv.	215	-	-	-	215	212	3
Zweckverbände	-	-	-	-	-	-	-
Bruttoausgaben	1 519	-	-	-	1 519	1 351	168
Staat	-	-	-	-	-	-	-
Gemeinden/Gv.	1 519	-	-	-	1 519	1 351	168
Zweckverbände	-	-	-	-	-	-	-
./. Zahlungen von gleicher Ebene	1 032	-	-	-	1 032	860	172
Staat	-	-	-	-	-	-	-
Gemeinden/Gv.	191	-	-	-	191	188	2
Zweckverbände	-	-	-	-	-	-	-
Bereinigte Ausgaben	487	-	-	-	488	492	-4
Staat	-	-	-	-	-	-	-
Gemeinden/Gv.	1 328	-	-	-	1 328	1 163	165
Zweckverbände	-	-	-	-	-	-	-
Laufende Rechnung	487	-	-	-	488	492	-4
Staat	-	-	-	-	-	-	-
Gemeinden/Gv.	1 328	-	-	-	1 328	1 163	165
Zweckverbände	-	-	-	-	-	-	-
Kapitalrechnung	-	-	-	-	-	-	-
Staat	-	-	-	-	-	-	-
Gemeinden/Gv.	-	-	-	-	-	-	-
Zweckverbände	-	-	-	-	-	-	-
./. Zahlungen von anderer Ebene	-	-	-	-	1	0	0
Staat	-	-	-	-	-	-	-
Gemeinden/Gv.	841	-	-	-	841	672	170
Zweckverbände	-	-	-	-	-	-	-
Nettoausgaben	487	-	-	-	487	491	-4
Staat	-	-	-	-	-	-	-
Gemeinden/Gv.	487	-	-	-	487	491	-4
Zweckverbände	-	-	-	-	-	-	-
Unmittelbare Einnahmen	115	-	-	-	115	111	4
Staat	-	-	-	-	-	-	-
Gemeinden/Gv.	115	-	-	-	115	111	4
Zweckverbände	-	-	-	-	-	-	-
Darunter Gebühren, Entgelte	-	-	-	-	-	-	-
Staat	-	-	-	-	-	-	-
Gemeinden/Gv.	-	-	-	-	-	-	-
Zweckverbände	-	-	-	-	-	-	-

2 Ausgaben und Einnahmen der öffentlichen Haushalte für soziale Sicherung und für Gesundheit, Sport, Erholung 2001

2.1 Nach Körperschaftsgruppen
Mill. EUR

Art der Ausgaben / Einnahmen	Insgesamt	Bund	Sondervermögen des Bundes	Sozialversicherung	Länder		
					Zusammen	Früheres Bundesgebiet	Neue Länder
3021 Kindergeld							
Personalausgaben	-	-	-	-	-	-	-
Staat	-	-	-	-	-	-	-
Gemeinden/Gv.	-	-	-	-	-	-	-
Zweckverbände	-	-	-	-	-	-	-
Unterhaltung von unbewegl. Vermögen	-	-	-	-	-	-	-
Staat	-	-	-	-	-	-	-
Gemeinden/Gv.	-	-	-	-	-	-	-
Zweckverbände	-	-	-	-	-	-	-
Bewirtschaftung der Grundstücke	-	-	-	-	-	-	-
Staat	-	-	-	-	-	-	-
Gemeinden/Gv.	-	-	-	-	-	-	-
Zweckverbände	-	-	-	-	-	-	-
Übriger laufender Sachaufwand	-	-	-	-	-	-	-
Staat	-	-	-	-	-	-	-
Gemeinden/Gv.	-	-	-	-	-	-	-
Zweckverbände	-	-	-	-	-	-	-
Baumaßnahmen	-	-	-	-	-	-	-
Staat	-	-	-	-	-	-	-
Gemeinden/Gv.	-	-	-	-	-	-	-
Zweckverbände	-	-	-	-	-	-	-
Erwerb von unbeweglichem Sachvermögen	-	-	-	-	-	-	-
Staat	-	-	-	-	-	-	-
Gemeinden/Gv.	-	-	-	-	-	-	-
Zweckverbände	-	-	-	-	-	-	-
Erwerb von beweglichem Sachvermögen	-	-	-	-	-	-	-
Staat	-	-	-	-	-	-	-
Gemeinden/Gv.	-	-	-	-	-	-	-
Zweckverbände	-	-	-	-	-	-	-
Erwerb von Beteiligungen	-	-	-	-	-	-	-
Staat	-	-	-	-	-	-	-
Gemeinden/Gv.	-	-	-	-	-	-	-
Zweckverbände	-	-	-	-	-	-	-
Zahlungen an and. Bereiche u. Übr. Welt	100	99	-	-	0	0	-0
Staat	100	99	-	-	0	0	-0
Gemeinden/Gv.	-	-	-	-	-	-	-
Zweckverbände	-	-	-	-	-	-	-
Unmittelbare Ausgaben	100	99	-	-	0	0	-0
Staat	100	99	-	-	0	0	-0
Gemeinden/Gv.	-	-	-	-	-	-	-
Zweckverbände	-	-	-	-	-	-	-
Zahlungen an öffentlichen Bereich	4	4	-	-	-	-	-
Staat	4	4	-	-	-	-	-
Gemeinden/Gv.	-	-	-	-	-	-	-
Zweckverbände	-	-	-	-	-	-	-
Bruttoausgaben	104	104	-	-	0	0	-0
Staat	104	104	-	-	0	0	-0
Gemeinden/Gv.	-	-	-	-	-	-	-
Zweckverbände	-	-	-	-	-	-	-
./. Zahlungen von gleicher Ebene	0	-	-	-	-	-	-
Staat	0	-	-	-	-	-	-
Gemeinden/Gv.	-	-	-	-	-	-	-
Zweckverbände	-	-	-	-	-	-	-
Bereinigte Ausgaben	104	104	-	-	0	0	-0
Staat	104	104	-	-	0	0	-0
Gemeinden/Gv.	-	-	-	-	-	-	-
Zweckverbände	-	-	-	-	-	-	-
Laufende Rechnung	104	104	-	-	0	0	-0
Staat	104	104	-	-	0	0	-0
Gemeinden/Gv.	-	-	-	-	-	-	-
Zweckverbände	-	-	-	-	-	-	-
Kapitalrechnung	-	-	-	-	-	-	-
Staat	-	-	-	-	-	-	-
Gemeinden/Gv.	-	-	-	-	-	-	-
Zweckverbände	-	-	-	-	-	-	-
./. Zahlungen von anderer Ebene	-	-	-	-	0	0	0
Staat	-	-	-	-	0	0	0
Gemeinden/Gv.	-	-	-	-	-	-	-
Zweckverbände	-	-	-	-	-	-	-
Nettoausgaben	104	104	-	-	0	0	-0
Staat	104	104	-	-	0	0	-0
Gemeinden/Gv.	-	-	-	-	-	-	-
Zweckverbände	-	-	-	-	-	-	-
Unmittelbare Einnahmen	0	0	-	-	-	-	-
Staat	0	0	-	-	-	-	-
Gemeinden/Gv.	-	-	-	-	-	-	-
Zweckverbände	-	-	-	-	-	-	-
Darunter Gebühren, Entgelte	-	-	-	-	-	-	-
Staat	-	-	-	-	-	-	-
Gemeinden/Gv.	-	-	-	-	-	-	-
Zweckverbände	-	-	-	-	-	-	-

2 Ausgaben und Einnahmen der öffentlichen Haushalte für soziale Sicherung und für Gesundheit, Sport, Erholung 2001
2.1 Nach Körperschaftsgruppen
Mill. EUR

Art der Ausgaben / Einnahmen	Insgesamt	Bund	Sondervermögen des Bundes	Sozialversicherung	Länder		
					Zusammen	Früheres Bundesgebiet	Neue Länder
3022 Erziehungsgeld/Mutterschutz							
Personalausgaben	-	-	-	-	-	-	-
Staat	-	-	-	-	-	-	-
Gemeinden/Gv.	-	-	-	-	-	-	-
Zweckverbände	-	-	-	-	-	-	-
Unterhaltung von unbewegl. Vermögen	-	-	-	-	-	-	-
Staat	-	-	-	-	-	-	-
Gemeinden/Gv.	-	-	-	-	-	-	-
Zweckverbände	-	-	-	-	-	-	-
Bewirtschaftung der Grundstücke	-	-	-	-	-	-	-
Staat	-	-	-	-	-	-	-
Gemeinden/Gv.	-	-	-	-	-	-	-
Zweckverbände	-	-	-	-	-	-	-
Übriger laufender Sachaufwand	6	-	-	-	6	6	0
Staat	6	-	-	-	6	6	0
Gemeinden/Gv.	-	-	-	-	-	-	-
Zweckverbände	-	-	-	-	-	-	-
Baumaßnahmen	-	-	-	-	-	-	-
Staat	-	-	-	-	-	-	-
Gemeinden/Gv.	-	-	-	-	-	-	-
Zweckverbände	-	-	-	-	-	-	-
Erwerb von unbeweglichem Sachvermögen	-	-	-	-	-	-	-
Staat	-	-	-	-	-	-	-
Gemeinden/Gv.	-	-	-	-	-	-	-
Zweckverbände	-	-	-	-	-	-	-
Erwerb von beweglichem Sachvermögen	-	-	-	-	-	-	-
Staat	-	-	-	-	-	-	-
Gemeinden/Gv.	-	-	-	-	-	-	-
Zweckverbände	-	-	-	-	-	-	-
Erwerb von Beteiligungen	-	-	-	-	-	-	-
Staat	-	-	-	-	-	-	-
Gemeinden/Gv.	-	-	-	-	-	-	-
Zweckverbände	-	-	-	-	-	-	-
Zahlungen an and. Bereiche u. übr. Welt	3 548	3 322	-	-	226	168	58
Staat	3 548	3 322	-	-	226	168	58
Gemeinden/Gv.	-	-	-	-	-	-	-
Zweckverbände	-	-	-	-	-	-	-
Unmittelbare Ausgaben	3 554	3 322	-	-	232	174	58
Staat	3 554	3 322	-	-	232	174	58
Gemeinden/Gv.	-	-	-	-	-	-	-
Zweckverbände	-	-	-	-	-	-	-
Zahlungen an öffentlichen Bereich	3	3	-	-	0	0	-
Staat	3	3	-	-	0	0	-
Gemeinden/Gv.	-	-	-	-	-	-	-
Zweckverbände	-	-	-	-	-	-	-
Bruttoausgaben	3 558	3 325	-	-	232	174	58
Staat	3 558	3 325	-	-	232	174	58
Gemeinden/Gv.	-	-	-	-	-	-	-
Zweckverbände	-	-	-	-	-	-	-
./. Zahlungen von gleicher Ebene	-	-	-	-	-	-	-
Staat	-	-	-	-	-	-	-
Gemeinden/Gv.	-	-	-	-	-	-	-
Zweckverbände	-	-	-	-	-	-	-
Bereinigte Ausgaben	3 558	3 325	-	-	232	174	58
Staat	3 558	3 325	-	-	232	174	58
Gemeinden/Gv.	-	-	-	-	-	-	-
Zweckverbände	-	-	-	-	-	-	-
Laufende Rechnung	3 558	3 325	-	-	232	174	58
Staat	3 558	3 325	-	-	232	174	58
Gemeinden/Gv.	-	-	-	-	-	-	-
Zweckverbände	-	-	-	-	-	-	-
Kapitalrechnung	-	-	-	-	-	-	-
Staat	-	-	-	-	-	-	-
Gemeinden/Gv.	-	-	-	-	-	-	-
Zweckverbände	-	-	-	-	-	-	-
./. Zahlungen von anderer Ebene	-	-	-	-	-	-	-
Staat	-	-	-	-	-	-	-
Gemeinden/Gv.	-	-	-	-	-	-	-
Zweckverbände	-	-	-	-	-	-	-
Nettoausgaben	3 558	3 325	-	-	232	174	58
Staat	3 558	3 325	-	-	232	174	58
Gemeinden/Gv.	-	-	-	-	-	-	-
Zweckverbände	-	-	-	-	-	-	-
Unmittelbare Einnahmen	-	-	-	-	-	-	-
Staat	-	-	-	-	-	-	-
Gemeinden/Gv.	-	-	-	-	-	-	-
Zweckverbände	-	-	-	-	-	-	-
Darunter Gebühren, Entgelte	-	-	-	-	-	-	-
Staat	-	-	-	-	-	-	-
Gemeinden/Gv.	-	-	-	-	-	-	-
Zweckverbände	-	-	-	-	-	-	-

2 Ausgaben und Einnahmen der öffentlichen Haushalte für soziale Sicherung und für Gesundheit, Sport, Erholung 2001
2.1 Nach Körperschaftsgruppen
Mill. EUR

Art der Ausgaben / Einnahmen	Insgesamt	Bund	Sondervermögen des Bundes	Sozialversicherung	Länder		
					Zusammen	Früheres Bundesgebiet	Neue Länder
3023 Wohngeld							
Personalausgaben	-	-	-	-	-	-	-
Staat	-	-	-	-	-	-	-
Gemeinden/Gv.	-	-	-	-	-	-	-
Zweckverbände	-	-	-	-	-	-	-
Unterhaltung von unbewegl. Vermögen	-	-	-	-	-	-	-
Staat	-	-	-	-	-	-	-
Gemeinden/Gv.	-	-	-	-	-	-	-
Zweckverbände	-	-	-	-	-	-	-
Bewirtschaftung der Grundstücke	-	-	-	-	-	-	-
Staat	-	-	-	-	-	-	-
Gemeinden/Gv.	-	-	-	-	-	-	-
Zweckverbände	-	-	-	-	-	-	-
Übriger laufender Sachaufwand	0	-	-	-	0	0	-
Staat	0	-	-	-	0	0	-
Gemeinden/Gv.	-	-	-	-	-	-	-
Zweckverbände	-	-	-	-	-	-	-
Baumaßnahmen	-	-	-	-	-	-	-
Staat	-	-	-	-	-	-	-
Gemeinden/Gv.	-	-	-	-	-	-	-
Zweckverbände	-	-	-	-	-	-	-
Erwerb von unbeweglichem Sachvermögen	-	-	-	-	-	-	-
Staat	-	-	-	-	-	-	-
Gemeinden/Gv.	-	-	-	-	-	-	-
Zweckverbände	-	-	-	-	-	-	-
Erwerb von beweglichem Sachvermögen	-	-	-	-	-	-	-
Staat	-	-	-	-	-	-	-
Gemeinden/Gv.	-	-	-	-	-	-	-
Zweckverbände	-	-	-	-	-	-	-
Erwerb von Beteiligungen	-	-	-	-	-	-	-
Staat	-	-	-	-	-	-	-
Gemeinden/Gv.	-	-	-	-	-	-	-
Zweckverbände	-	-	-	-	-	-	-
Zahlungen an and. Bereiche u. übr. Welt	3 818	-	-	-	3 818	2 982	836
Staat	3 818	-	-	-	3 818	2 982	836
Gemeinden/Gv.	-	-	-	-	-	-	-
Zweckverbände	-	-	-	-	-	-	-
Unmittelbare Ausgaben	3 818	-	-	-	3 818	2 982	836
Staat	3 818	-	-	-	3 818	2 982	836
Gemeinden/Gv.	-	-	-	-	-	-	-
Zweckverbände	-	-	-	-	-	-	-
Zahlungen an öffentlichen Bereich	2 402	2 021	-	-	381	256	125
Staat	2 402	2 021	-	-	381	256	125
Gemeinden/Gv.	-	-	-	-	-	-	-
Zweckverbände	-	-	-	-	-	-	-
Bruttoausgaben	6 220	2 021	-	-	4 199	3 238	961
Staat	6 220	2 021	-	-	4 199	3 238	961
Gemeinden/Gv.	-	-	-	-	-	-	-
Zweckverbände	-	-	-	-	-	-	-
./. Zahlungen von gleicher Ebene	2 196	-	-	-	-	-	-
Staat	2 196	-	-	-	-	-	-
Gemeinden/Gv.	-	-	-	-	-	-	-
Zweckverbände	-	-	-	-	-	-	-
Bereinigte Ausgaben	4 023	2 021	-	-	4 199	3 238	961
Staat	4 023	2 021	-	-	4 199	3 238	961
Gemeinden/Gv.	-	-	-	-	-	-	-
Zweckverbände	-	-	-	-	-	-	-
Laufende Rechnung	4 023	2 021	-	-	4 199	3 238	961
Staat	4 023	2 021	-	-	4 199	3 238	961
Gemeinden/Gv.	-	-	-	-	-	-	-
Zweckverbände	-	-	-	-	-	-	-
Kapitalrechnung	-	-	-	-	-	-	-
Staat	-	-	-	-	-	-	-
Gemeinden/Gv.	-	-	-	-	-	-	-
Zweckverbände	-	-	-	-	-	-	-
./. Zahlungen von anderer Ebene	-	-	-	-	2 196	1 680	516
Staat	-	-	-	-	2 196	1 680	516
Gemeinden/Gv.	-	-	-	-	-	-	-
Zweckverbände	-	-	-	-	-	-	-
Nettoausgaben	4 023	2 021	-	-	2 002	1 558	445
Staat	4 023	2 021	-	-	2 002	1 558	445
Gemeinden/Gv.	-	-	-	-	-	-	-
Zweckverbände	-	-	-	-	-	-	-
Unmittelbare Einnahmen	0	-	-	-	0	0	-
Staat	0	-	-	-	0	0	-
Gemeinden/Gv.	-	-	-	-	-	-	-
Zweckverbände	-	-	-	-	-	-	-
Darunter Gebühren, Entgelte	-	-	-	-	-	-	-
Staat	-	-	-	-	-	-	-
Gemeinden/Gv.	-	-	-	-	-	-	-
Zweckverbände	-	-	-	-	-	-	-

2 Ausgaben und Einnahmen der öffentlichen Haushalte für soziale Sicherung und für Gesundheit, Sport, Erholung 2001
2.1 Nach Körperschaftsgruppen
Mill. EUR

Art der Ausgaben / Einnahmen	Insgesamt	Bund	Sondervermögen des Bundes	Sozialversicherung	Länder		
					Zusammen	Früheres Bundesgebiet	Neue Länder
3024 Sozialhilfe							
Personalausgaben	7	-	-	-	7	5	2
Staat	-	-	-	-	-	-	-
Gemeinden/Gv.	7	-	-	-	7	5	2
Zweckverbände	-	-	-	-	-	-	-
Unterhaltung von unbewegl. Vermögen	0	-	-	-	0	0	-
Staat	0	-	-	-	0	0	-
Gemeinden/Gv.	-	-	-	-	-	-	-
Zweckverbände	-	-	-	-	-	-	-
Bewirtschaftung der Grundstücke	0	-	-	-	0	0	0
Staat	0	-	-	-	0	-	0
Gemeinden/Gv.	0	-	-	-	0	0	0
Zweckverbände	-	-	-	-	-	-	-
Übriger laufender Sachaufwand	1 435	-	-	-	1 435	1 427	7
Staat	1 424	-	-	-	1 424	1 420	4
Gemeinden/Gv.	11	-	-	-	11	7	3
Zweckverbände	-	-	-	-	-	-	-
Baumaßnahmen	-	-	-	-	-	-	-
Staat	-	-	-	-	-	-	-
Gemeinden/Gv.	-	-	-	-	-	-	-
Zweckverbände	-	-	-	-	-	-	-
Erwerb von unbeweglichem Sachvermögen	-	-	-	-	-	-	-
Staat	-	-	-	-	-	-	-
Gemeinden/Gv.	-	-	-	-	-	-	-
Zweckverbände	-	-	-	-	-	-	-
Erwerb von beweglichem Sachvermögen	0	-	-	-	0	-	0
Staat	0	-	-	-	0	-	0
Gemeinden/Gv.	-	-	-	-	-	-	-
Zweckverbände	-	-	-	-	-	-	-
Erwerb von Beteiligungen	-	-	-	-	-	-	-
Staat	-	-	-	-	-	-	-
Gemeinden/Gv.	-	-	-	-	-	-	-
Zweckverbände	-	-	-	-	-	-	-
Zahlungen an and. Bereiche u. übr. Welt	22 839	-0	-	-	22 839	20 005	2 834
Staat	2 774	-0	-	-	2 774	2 492	282
Gemeinden/Gv.	20 065	-	-	-	20 065	17 513	2 552
Zweckverbände	0	-	-	-	0	0	-
Unmittelbare Ausgaben	24 281	-0	-	-	24 281	21 438	2 843
Staat	4 199	-0	-	-	4 199	3 913	286
Gemeinden/Gv.	20 082	-	-	-	20 082	17 526	2 557
Zweckverbände	0	-	-	-	0	0	-
Zahlungen an öffentlichen Bereich	6 859	4	-	-	6 855	5 620	1 235
Staat	4 245	4	-	-	4 241	3 213	1 028
Gemeinden/Gv.	2 614	-	-	-	2 614	2 407	207
Zweckverbände	-	-	-	-	-	-	-
Bruttoausgaben	31 140	4	-	-	31 136	27 058	4 079
Staat	8 444	4	-	-	8 440	7 125	1 314
Gemeinden/Gv.	22 697	-	-	-	22 697	19 932	2 764
Zweckverbände	0	-	-	-	0	0	-
./. Zahlungen von gleicher Ebene	5 574	-	-	-	5 306	4 134	1 172
Staat	258	-	-	-	0	0	-
Gemeinden/Gv.	2 340	-	-	-	2 340	2 144	196
Zweckverbände	-	-	-	-	-	-	-
Bereinigte Ausgaben	25 566	4	-	-	25 830	22 924	2 906
Staat	8 186	4	-	-	8 440	7 125	1 314
Gemeinden/Gv.	20 357	-	-	-	20 357	17 788	2 568
Zweckverbände	0	-	-	-	0	0	-
Laufende Rechnung	25 562	4	-	-	25 791	22 885	2 906
Staat	8 182	4	-	-	8 400	7 086	1 314
Gemeinden/Gv.	20 357	-	-	-	20 357	17 788	2 568
Zweckverbände	0	-	-	-	0	0	-
Kapitalrechnung	4	-	-	-	40	39	0
Staat	4	-	-	-	40	39	0
Gemeinden/Gv.	-	-	-	-	-	-	-
Zweckverbände	-	-	-	-	-	-	-
./. Zahlungen von anderer Ebene	-	-	-	-	268	181	87
Staat	443	-	-	-	700	577	124
Gemeinden/Gv.	2 534	-	-	-	2 534	1 594	940
Zweckverbände	-	-	-	-	-	-	-
Nettoausgaben	25 566	4	-	-	25 562	22 743	2 820
Staat	7 743	4	-	-	7 739	6 548	1 191
Gemeinden/Gv.	17 823	-	-	-	17 823	16 194	1 629
Zweckverbände	0	-	-	-	0	0	-
Unmittelbare Einnahmen	2 741	-	-	-	2 741	2 385	356
Staat	156	-	-	-	156	142	15
Gemeinden/Gv.	2 585	-	-	-	2 585	2 243	342
Zweckverbände	-	-	-	-	-	-	-
Darunter Gebühren, Entgelte	10	-	-	-	10	10	0
Staat	10	-	-	-	10	10	0
Gemeinden/Gv.	-	-	-	-	-	-	-
Zweckverbände	-	-	-	-	-	-	-

2 Ausgaben und Einnahmen der öffentlichen Haushalte für soziale Sicherung und für Gesundheit, Sport, Erholung 2001

2.1 Nach Körperschaftsgruppen
Mill. EUR

Art der Ausgaben / Einnahmen	Insgesamt	Bund	Sondervermögen des Bundes	Sozialversicherung	Länder		
					Zusammen	Früheres Bundesgebiet	Neue Länder
3025 Hilfe zum Lebensunterhalt							
Personalausgaben	7	-	-	-	7	5	2
Staat	-	-	-	-	-	-	-
Gemeinden/Gv.	7	-	-	-	7	5	2
Zweckverbände	-	-	-	-	-	-	-
Unterhaltung von unbewegl. Vermögen	-	-	-	-	-	-	-
Staat	-	-	-	-	-	-	-
Gemeinden/Gv.	-	-	-	-	-	-	-
Zweckverbände	-	-	-	-	-	-	-
Bewirtschaftung der Grundstücke	0	-	-	-	0	0	0
Staat	-	-	-	-	-	-	-
Gemeinden/Gv.	0	-	-	-	0	0	0
Zweckverbände	-	-	-	-	-	-	-
Übriger laufender Sachaufwand	10	-	-	-	10	7	3
Staat	-	-	-	-	-	-	-
Gemeinden/Gv.	10	-	-	-	10	7	3
Zweckverbände	-	-	-	-	-	-	-
Baumaßnahmen	-	-	-	-	-	-	-
Staat	-	-	-	-	-	-	-
Gemeinden/Gv.	-	-	-	-	-	-	-
Zweckverbände	-	-	-	-	-	-	-
Erwerb von unbeweglichem Sachvermögen	-	-	-	-	-	-	-
Staat	-	-	-	-	-	-	-
Gemeinden/Gv.	-	-	-	-	-	-	-
Zweckverbände	-	-	-	-	-	-	-
Erwerb von beweglichem Sachvermögen	-	-	-	-	-	-	-
Staat	-	-	-	-	-	-	-
Gemeinden/Gv.	-	-	-	-	-	-	-
Zweckverbände	-	-	-	-	-	-	-
Erwerb von Beteiligungen	-	-	-	-	-	-	-
Staat	-	-	-	-	-	-	-
Gemeinden/Gv.	-	-	-	-	-	-	-
Zweckverbände	-	-	-	-	-	-	-
Zahlungen an and. Bereiche u. Übr. Welt	8 329	-	-	-	8 329	7 204	1 125
Staat	-	-	-	-	-	-	-
Gemeinden/Gv.	8 329	-	-	-	8 329	7 204	1 125
Zweckverbände	0	-	-	-	0	0	-
Unmittelbare Ausgaben	8 346	-	-	-	8 346	7 216	1 129
Staat	-	-	-	-	-	-	-
Gemeinden/Gv.	8 346	-	-	-	8 346	7 216	1 129
Zweckverbände	0	-	-	-	0	0	-
Zahlungen an öffentlichen Bereich	1 569	-	-	-	1 569	1 379	191
Staat	-	-	-	-	-	-	-
Gemeinden/Gv.	1 569	-	-	-	1 569	1 379	191
Zweckverbände	-	-	-	-	-	-	-
Bruttoausgaben	9 915	-	-	-	9 915	8 595	1 320
Staat	-	-	-	-	-	-	-
Gemeinden/Gv.	9 915	-	-	-	9 915	8 595	1 320
Zweckverbände	0	-	-	-	0	0	-
./. Zahlungen von gleicher Ebene	3 265	-	-	-	3 257	2 904	353
Staat	-	-	-	-	-	-	-
Gemeinden/Gv.	1 802	-	-	-	1 802	1 617	186
Zweckverbände	-	-	-	-	-	-	-
Bereinigte Ausgaben	6 650	-	-	-	6 658	5 691	967
Staat	-	-	-	-	-	-	-
Gemeinden/Gv.	8 113	-	-	-	8 113	6 978	1 134
Zweckverbände	0	-	-	-	0	0	-
Laufende Rechnung	6 650	-	-	-	6 658	5 691	967
Staat	-	-	-	-	-	-	-
Gemeinden/Gv.	8 113	-	-	-	8 113	6 978	1 134
Zweckverbände	0	-	-	-	0	0	-
Kapitalrechnung	-	-	-	-	-	-	-
Staat	-	-	-	-	-	-	-
Gemeinden/Gv.	-	-	-	-	-	-	-
Zweckverbände	-	-	-	-	-	-	-
./. Zahlungen von anderer Ebene	-	-	-	-	8	6	2
Staat	-	-	-	-	-	-	-
Gemeinden/Gv.	1 463	-	-	-	1 463	1 294	169
Zweckverbände	-	-	-	-	-	-	-
Nettoausgaben	6 650	-	-	-	6 650	5 685	965
Staat	-	-	-	-	-	-	-
Gemeinden/Gv.	6 650	-	-	-	6 650	5 684	965
Zweckverbände	0	-	-	-	0	0	-
Unmittelbare Einnahmen	1 163	-	-	-	1 163	1 030	133
Staat	-	-	-	-	-	-	-
Gemeinden/Gv.	1 163	-	-	-	1 163	1 030	133
Zweckverbände	-	-	-	-	-	-	-
Darunter Gebühren, Entgelte	-	-	-	-	-	-	-
Staat	-	-	-	-	-	-	-
Gemeinden/Gv.	-	-	-	-	-	-	-
Zweckverbände	-	-	-	-	-	-	-

2 Ausgaben und Einnahmen der öffentlichen Haushalte für soziale Sicherung und für Gesundheit, Sport, Erholung 2001
2.1 Nach Körperschaftsgruppen
Mill. EUR

Art der Ausgaben / Einnahmen	Insgesamt	Bund	Sondervermögen des Bundes	Sozialversicherung	Länder		
					Zusammen	Früheres Bundesgebiet	Neue Länder
3026 Hilfe zur Pflege							
Personalausgaben	0	-	-	-	0	0	-
Staat	-	-	-	-	-	-	-
Gemeinden/Gv.	0	-	-	-	0	0	-
Zweckverbände	-	-	-	-	-	-	-
Unterhaltung von unbewegl. Vermögen	-	-	-	-	-	-	-
Staat	-	-	-	-	-	-	-
Gemeinden/Gv.	-	-	-	-	-	-	-
Zweckverbände	-	-	-	-	-	-	-
Bewirtschaftung der Grundstücke	0	-	-	-	0	0	-
Staat	-	-	-	-	-	-	-
Gemeinden/Gv.	0	-	-	-	0	0	-
Zweckverbände	-	-	-	-	-	-	-
Übriger laufender Sachaufwand	0	-	-	-	0	0	0
Staat	-	-	-	-	-	-	-
Gemeinden/Gv.	0	-	-	-	0	0	0
Zweckverbände	-	-	-	-	-	-	-
Baumaßnahmen	-	-	-	-	-	-	-
Staat	-	-	-	-	-	-	-
Gemeinden/Gv.	-	-	-	-	-	-	-
Zweckverbände	-	-	-	-	-	-	-
Erwerb von unbeweglichem Sachvermögen	-	-	-	-	-	-	-
Staat	-	-	-	-	-	-	-
Gemeinden/Gv.	-	-	-	-	-	-	-
Zweckverbände	-	-	-	-	-	-	-
Erwerb von beweglichem Sachvermögen	-	-	-	-	-	-	-
Staat	-	-	-	-	-	-	-
Gemeinden/Gv.	-	-	-	-	-	-	-
Zweckverbände	-	-	-	-	-	-	-
Erwerb von Beteiligungen	-	-	-	-	-	-	-
Staat	-	-	-	-	-	-	-
Gemeinden/Gv.	-	-	-	-	-	-	-
Zweckverbände	-	-	-	-	-	-	-
Zahlungen an and. Bereiche u. übr. Welt	2 383	-	-	-	2 383	2 231	153
Staat	-	-	-	-	-	-	-
Gemeinden/Gv.	2 383	-	-	-	2 383	2 231	153
Zweckverbände	-	-	-	-	-	-	-
Unmittelbare Ausgaben	2 383	-	-	-	2 383	2 231	153
Staat	-	-	-	-	-	-	-
Gemeinden/Gv.	2 383	-	-	-	2 383	2 231	153
Zweckverbände	-	-	-	-	-	-	-
Zahlungen an öffentlichen Bereich	193	-	-	-	193	188	4
Staat	-	-	-	-	-	-	-
Gemeinden/Gv.	193	-	-	-	193	188	4
Zweckverbände	-	-	-	-	-	-	-
Bruttoausgaben	2 576	-	-	-	2 576	2 419	157
Staat	-	-	-	-	-	-	-
Gemeinden/Gv.	2 576	-	-	-	2 576	2 419	157
Zweckverbände	-	-	-	-	-	-	-
./. Zahlungen von gleicher Ebene	348	-	-	-	347	214	134
Staat	-	-	-	-	-	-	-
Gemeinden/Gv.	157	-	-	-	157	156	2
Zweckverbände	-	-	-	-	-	-	-
Bereinigte Ausgaben	2 228	-	-	-	2 228	2 205	23
Staat	-	-	-	-	-	-	-
Gemeinden/Gv.	2 418	-	-	-	2 418	2 263	155
Zweckverbände	-	-	-	-	-	-	-
Laufende Rechnung	2 228	-	-	-	2 228	2 205	23
Staat	-	-	-	-	-	-	-
Gemeinden/Gv.	2 418	-	-	-	2 418	2 263	155
Zweckverbände	-	-	-	-	-	-	-
Kapitalrechnung	-	-	-	-	-	-	-
Staat	-	-	-	-	-	-	-
Gemeinden/Gv.	-	-	-	-	-	-	-
Zweckverbände	-	-	-	-	-	-	-
./. Zahlungen von anderer Ebene	-	-	-	-	0	0	0
Staat	-	-	-	-	-	-	-
Gemeinden/Gv.	190	-	-	-	190	59	132
Zweckverbände	-	-	-	-	-	-	-
Nettoausgaben	2 228	-	-	-	2 228	2 205	23
Staat	-	-	-	-	-	-	-
Gemeinden/Gv.	2 228	-	-	-	2 228	2 205	23
Zweckverbände	-	-	-	-	-	-	-
Unmittelbare Einnahmen	493	-	-	-	493	453	40
Staat	-	-	-	-	-	-	-
Gemeinden/Gv.	493	-	-	-	493	453	40
Zweckverbände	-	-	-	-	-	-	-
Darunter Gebühren, Entgelte	-	-	-	-	-	-	-
Staat	-	-	-	-	-	-	-
Gemeinden/Gv.	-	-	-	-	-	-	-
Zweckverbände	-	-	-	-	-	-	-

2 Ausgaben und Einnahmen der öffentlichen Haushalte für soziale Sicherung und für Gesundheit, Sport, Erholung 2001
2.1 Nach Körperschaftsgruppen
Mill. EUR

Art der Ausgaben / Einnahmen	Insgesamt	Bund	Sondervermögen des Bundes	Sozialversicherung	Länder		
					Zusammen	Früheres Bundesgebiet	Neue Länder
3027 Eingliederungshilfe für Behinderte							
Personalausgaben	0	-	-	-	0	0	-0
Staat	-	-	-	-	-	-	-
Gemeinden/Gv.	0	-	-	-	0	0	-0
Zweckverbände	-	-	-	-	-	-	-
Unterhaltung von unbewegl. Vermögen	-	-	-	-	-	-	-
Staat	-	-	-	-	-	-	-
Gemeinden/Gv.	-	-	-	-	-	-	-
Zweckverbände	-	-	-	-	-	-	-
Bewirtschaftung der Grundstücke	0	-	-	-	0	0	-
Staat	-	-	-	-	-	-	-
Gemeinden/Gv.	0	-	-	-	0	0	-
Zweckverbände	-	-	-	-	-	-	-
Übriger laufender Sachaufwand	0	-	-	-	0	0	0
Staat	-	-	-	-	-	-	-
Gemeinden/Gv.	0	-	-	-	0	0	0
Zweckverbände	-	-	-	-	-	-	-
Baumaßnahmen	-	-	-	-	-	-	-
Staat	-	-	-	-	-	-	-
Gemeinden/Gv.	-	-	-	-	-	-	-
Zweckverbände	-	-	-	-	-	-	-
Erwerb von unbeweglichem Sachvermögen	-	-	-	-	-	-	-
Staat	-	-	-	-	-	-	-
Gemeinden/Gv.	-	-	-	-	-	-	-
Zweckverbände	-	-	-	-	-	-	-
Erwerb von beweglichem Sachvermögen	-	-	-	-	-	-	-
Staat	-	-	-	-	-	-	-
Gemeinden/Gv.	-	-	-	-	-	-	-
Zweckverbände	-	-	-	-	-	-	-
Erwerb von Beteiligungen	-	-	-	-	-	-	-
Staat	-	-	-	-	-	-	-
Gemeinden/Gv.	-	-	-	-	-	-	-
Zweckverbände	-	-	-	-	-	-	-
Zahlungen an and. Bereiche u. übr. Welt	8 019	-	-	-	8 019	6 868	1 151
Staat	-	-	-	-	-	-	-
Gemeinden/Gv.	8 019	-	-	-	8 019	6 868	1 151
Zweckverbände	-	-	-	-	-	-	-
Unmittelbare Ausgaben	8 020	-	-	-	8 020	6 868	1 151
Staat	-	-	-	-	-	-	-
Gemeinden/Gv.	8 020	-	-	-	8 020	6 868	1 151
Zweckverbände	-	-	-	-	-	-	-
Zahlungen an öffentlichen Bereich	230	-	-	-	230	221	8
Staat	-	-	-	-	-	-	-
Gemeinden/Gv.	230	-	-	-	230	221	8
Zweckverbände	-	-	-	-	-	-	-
Bruttoausgaben	8 249	-	-	-	8 249	7 090	1 159
Staat	-	-	-	-	-	-	-
Gemeinden/Gv.	8 249	-	-	-	8 249	7 090	1 159
Zweckverbände	-	-	-	-	-	-	-
./. Zahlungen von gleicher Ebene	989	-	-	-	986	370	617
Staat	-	-	-	-	-	-	-
Gemeinden/Gv.	195	-	-	-	195	189	6
Zweckverbände	-	-	-	-	-	-	-
Bereinigte Ausgaben	7 261	-	-	-	7 263	6 720	543
Staat	-	-	-	-	-	-	-
Gemeinden/Gv.	8 055	-	-	-	8 055	6 901	1 154
Zweckverbände	-	-	-	-	-	-	-
Laufende Rechnung	7 261	-	-	-	7 263	6 720	543
Staat	-	-	-	-	-	-	-
Gemeinden/Gv.	8 055	-	-	-	8 055	6 901	1 154
Zweckverbände	-	-	-	-	-	-	-
Kapitalrechnung	-	-	-	-	-	-	-
Staat	-	-	-	-	-	-	-
Gemeinden/Gv.	-	-	-	-	-	-	-
Zweckverbände	-	-	-	-	-	-	-
./. Zahlungen von anderer Ebene	-	-	-	-	2	1	1
Staat	-	-	-	-	-	-	-
Gemeinden/Gv.	794	-	-	-	794	182	612
Zweckverbände	-	-	-	-	-	-	-
Nettoausgaben	7 261	-	-	-	7 261	6 719	542
Staat	-	-	-	-	-	-	-
Gemeinden/Gv.	7 261	-	-	-	7 261	6 719	542
Zweckverbände	-	-	-	-	-	-	-
Unmittelbare Einnahmen	870	-	-	-	870	704	166
Staat	-	-	-	-	-	-	-
Gemeinden/Gv.	870	-	-	-	870	704	166
Zweckverbände	-	-	-	-	-	-	-
Darunter Gebühren, Entgelte	-	-	-	-	-	-	-
Staat	-	-	-	-	-	-	-
Gemeinden/Gv.	-	-	-	-	-	-	-
Zweckverbände	-	-	-	-	-	-	-

2 Ausgaben und Einnahmen der öffentlichen Haushalte für soziale Sicherung und für Gesundheit, Sport, Erholung 2001
2.1 Nach Körperschaftsgruppen
Mill. EUR

Art der Ausgaben / Einnahmen	Insgesamt	Bund	Sondervermögen des Bundes	Sozialversicherung	Länder		
					Zusammen	Früheres Bundesgebiet	Neue Länder
3028 Hilfe bei Krankheit, Schwangerschaft, Familienplanung usw							
Personalausgaben	0	-	-	-	0	0	-
Staat	-	-	-	-	-	-	-
Gemeinden/Gv.	0	-	-	-	0	0	-
Zweckverbände	-	-	-	-	-	-	-
Unterhaltung von unbewegl. Vermögen	-	-	-	-	-	-	-
Staat	-	-	-	-	-	-	-
Gemeinden/Gv.	-	-	-	-	-	-	-
Zweckverbände	-	-	-	-	-	-	-
Bewirtschaftung der Grundstücke	0	-	-	-	0	0	-
Staat	-	-	-	-	-	-	-
Gemeinden/Gv.	0	-	-	-	0	0	-
Zweckverbände	-	-	-	-	-	-	-
Übriger laufender Sachaufwand	0	-	-	-	0	0	0
Staat	-	-	-	-	-	-	-
Gemeinden/Gv.	0	-	-	-	0	0	0
Zweckverbände	-	-	-	-	-	-	-
Baumaßnahmen	-	-	-	-	-	-	-
Staat	-	-	-	-	-	-	-
Gemeinden/Gv.	-	-	-	-	-	-	-
Zweckverbände	-	-	-	-	-	-	-
Erwerb von unbeweglichem Sachvermögen	-	-	-	-	-	-	-
Staat	-	-	-	-	-	-	-
Gemeinden/Gv.	-	-	-	-	-	-	-
Zweckverbände	-	-	-	-	-	-	-
Erwerb von beweglichem Sachvermögen	-	-	-	-	-	-	-
Staat	-	-	-	-	-	-	-
Gemeinden/Gv.	-	-	-	-	-	-	-
Zweckverbände	-	-	-	-	-	-	-
Erwerb von Beteiligungen	-	-	-	-	-	-	-
Staat	-	-	-	-	-	-	-
Gemeinden/Gv.	-	-	-	-	-	-	-
Zweckverbände	-	-	-	-	-	-	-
Zahlungen an and. Bereiche u. übr. Welt	936	-	-	-	936	843	93
Staat	-	-	-	-	-	-	-
Gemeinden/Gv.	936	-	-	-	936	843	93
Zweckverbände	-	-	-	-	-	-	-
Unmittelbare Ausgaben	937	-	-	-	937	843	93
Staat	-	-	-	-	-	-	-
Gemeinden/Gv.	937	-	-	-	937	843	93
Zweckverbände	-	-	-	-	-	-	-
Zahlungen an öffentlichen Bereich	42	-	-	-	42	39	3
Staat	-	-	-	-	-	-	-
Gemeinden/Gv.	42	-	-	-	42	39	3
Zweckverbände	-	-	-	-	-	-	-
Bruttoausgaben	979	-	-	-	979	882	97
Staat	-	-	-	-	-	-	-
Gemeinden/Gv.	979	-	-	-	979	882	97
Zweckverbände	-	-	-	-	-	-	-
./. Zahlungen von gleicher Ebene	153	-	-	-	153	139	14
Staat	-	-	-	-	-	-	-
Gemeinden/Gv.	124	-	-	-	124	121	2
Zweckverbände	-	-	-	-	-	-	-
Bereinigte Ausgaben	826	-	-	-	826	743	82
Staat	-	-	-	-	-	-	-
Gemeinden/Gv.	856	-	-	-	856	761	94
Zweckverbände	-	-	-	-	-	-	-
Laufende Rechnung	826	-	-	-	826	743	82
Staat	-	-	-	-	-	-	-
Gemeinden/Gv.	856	-	-	-	856	761	94
Zweckverbände	-	-	-	-	-	-	-
Kapitalrechnung	-	-	-	-	-	-	-
Staat	-	-	-	-	-	-	-
Gemeinden/Gv.	-	-	-	-	-	-	-
Zweckverbände	-	-	-	-	-	-	-
./. Zahlungen von anderer Ebene	-	-	-	-	0	0	0
Staat	-	-	-	-	-	-	-
Gemeinden/Gv.	30	-	-	-	30	18	12
Zweckverbände	-	-	-	-	-	-	-
Nettoausgaben	826	-	-	-	826	743	82
Staat	-	-	-	-	-	-	-
Gemeinden/Gv.	826	-	-	-	826	743	82
Zweckverbände	-	-	-	-	-	-	-
Unmittelbare Einnahmen	20	-	-	-	20	17	2
Staat	-	-	-	-	-	-	-
Gemeinden/Gv.	20	-	-	-	20	17	2
Zweckverbände	-	-	-	-	-	-	-
Darunter Gebühren, Entgelte	-	-	-	-	-	-	-
Staat	-	-	-	-	-	-	-
Gemeinden/Gv.	-	-	-	-	-	-	-
Zweckverbände	-	-	-	-	-	-	-

2 Ausgaben und Einnahmen der öffentlichen Haushalte für soziale Sicherung und für Gesundheit, Sport, Erholung 2001
2.1 Nach Körperschaftsgruppen
Mill. EUR

Art der Ausgaben / Einnahmen	Insgesamt	Bund	Sondervermögen des Bundes	Sozialversicherung	Länder		
					Zusammen	Früheres Bundesgebiet	Neue Länder
3029 Sonstige Hilfen in besonderen Lebenslagen							
Personalausgaben	0	-	-	-	0	0	0
Staat	-	-	-	-	-	-	-
Gemeinden/Gv.	0	-	-	-	0	0	0
Zweckverbände	-	-	-	-	-	-	-
Unterhaltung von unbewegl. Vermögen	-	-	-	-	-	-	-
Staat	-	-	-	-	-	-	-
Gemeinden/Gv.	-	-	-	-	-	-	-
Zweckverbände	-	-	-	-	-	-	-
Bewirtschaftung der Grundstücke	-	-	-	-	-	-	-
Staat	-	-	-	-	-	-	-
Gemeinden/Gv.	-	-	-	-	-	-	-
Zweckverbände	-	-	-	-	-	-	-
Übriger laufender Sachaufwand	0	-	-	-	0	0	0
Staat	-	-	-	-	-	-	-
Gemeinden/Gv.	0	-	-	-	0	0	0
Zweckverbände	-	-	-	-	-	-	-
Baumaßnahmen	-	-	-	-	-	-	-
Staat	-	-	-	-	-	-	-
Gemeinden/Gv.	-	-	-	-	-	-	-
Zweckverbände	-	-	-	-	-	-	-
Erwerb von unbeweglichem Sachvermögen	-	-	-	-	-	-	-
Staat	-	-	-	-	-	-	-
Gemeinden/Gv.	-	-	-	-	-	-	-
Zweckverbände	-	-	-	-	-	-	-
Erwerb von beweglichem Sachvermögen	-	-	-	-	-	-	-
Staat	-	-	-	-	-	-	-
Gemeinden/Gv.	-	-	-	-	-	-	-
Zweckverbände	-	-	-	-	-	-	-
Erwerb von Beteiligungen	-	-	-	-	-	-	-
Staat	-	-	-	-	-	-	-
Gemeinden/Gv.	-	-	-	-	-	-	-
Zweckverbände	-	-	-	-	-	-	-
Zahlungen an and. Bereiche u. übr. Welt	397	-	-	-	397	367	30
Staat	-	-	-	-	-	-	-
Gemeinden/Gv.	397	-	-	-	397	367	30
Zweckverbände	-	-	-	-	-	-	-
Unmittelbare Ausgaben	397	-	-	-	397	367	30
Staat	-	-	-	-	-	-	-
Gemeinden/Gv.	397	-	-	-	397	367	30
Zweckverbände	-	-	-	-	-	-	-
Zahlungen an öffentlichen Bereich	580	-	-	-	580	580	0
Staat	-	-	-	-	-	-	-
Gemeinden/Gv.	580	-	-	-	580	580	0
Zweckverbände	-	-	-	-	-	-	-
Bruttoausgaben	977	-	-	-	977	947	31
Staat	-	-	-	-	-	-	-
Gemeinden/Gv.	977	-	-	-	977	947	31
Zweckverbände	-	-	-	-	-	-	-
./. Zahlungen von gleicher Ebene	118	-	-	-	118	103	15
Staat	-	-	-	-	-	-	-
Gemeinden/Gv.	62	-	-	-	62	62	0
Zweckverbände	-	-	-	-	-	-	-
Bereinigte Ausgaben	859	-	-	-	859	843	16
Staat	-	-	-	-	-	-	-
Gemeinden/Gv.	916	-	-	-	916	885	31
Zweckverbände	-	-	-	-	-	-	-
Laufende Rechnung	859	-	-	-	859	843	16
Staat	-	-	-	-	-	-	-
Gemeinden/Gv.	916	-	-	-	916	885	31
Zweckverbände	-	-	-	-	-	-	-
Kapitalrechnung	-	-	-	-	-	-	-
Staat	-	-	-	-	-	-	-
Gemeinden/Gv.	-	-	-	-	-	-	-
Zweckverbände	-	-	-	-	-	-	-
./. Zahlungen von anderer Ebene	-	-	-	-	0	0	-
Staat	-	-	-	-	-	-	-
Gemeinden/Gv.	57	-	-	-	57	42	15
Zweckverbände	-	-	-	-	-	-	-
Nettoausgaben	859	-	-	-	859	843	16
Staat	-	-	-	-	-	-	-
Gemeinden/Gv.	859	-	-	-	859	843	16
Zweckverbände	-	-	-	-	-	-	-
Unmittelbare Einnahmen	39	-	-	-	39	38	1
Staat	-	-	-	-	-	-	-
Gemeinden/Gv.	39	-	-	-	39	38	1
Zweckverbände	-	-	-	-	-	-	-
Darunter Gebühren, Entgelte	-	-	-	-	-	-	-
Staat	-	-	-	-	-	-	-
Gemeinden/Gv.	-	-	-	-	-	-	-
Zweckverbände	-	-	-	-	-	-	-

2 Ausgaben und Einnahmen der öffentlichen Haushalte für soziale Sicherung und für Gesundheit, Sport, Erholung 2001
2.1 Nach Körperschaftsgruppen
Mill. EUR

Art der Ausgaben / Einnahmen	Insgesamt	Bund	Sondervermögen des Bundes	Sozialversicherung	Länder		
					Zusammen	Früheres Bundesgebiet	Neue Länder
3030 Nicht aufgeteilt (SF 234)							
Personalausgaben	-	-	-	-	-	-	-
Staat	-	-	-	-	-	-	-
Gemeinden/Gv.	-	-	-	-	-	-	-
Zweckverbände	-	-	-	-	-	-	-
Unterhaltung von unbewegl. Vermögen	0	-	-	-	0	0	-
Staat	0	-	-	-	0	0	-
Gemeinden/Gv.	-	-	-	-	-	-	-
Zweckverbände	-	-	-	-	-	-	-
Bewirtschaftung der Grundstücke	0	-	-	-	0	-	0
Staat	0	-	-	-	0	-	0
Gemeinden/Gv.	-	-	-	-	-	-	-
Zweckverbände	-	-	-	-	-	-	-
Übriger laufender Sachaufwand	1 424	-	-	-	1 424	1 420	4
Staat	1 424	-	-	-	1 424	1 420	4
Gemeinden/Gv.	-	-	-	-	-	-	-
Zweckverbände	-	-	-	-	-	-	-
Baumaßnahmen	-	-	-	-	-	-	-
Staat	-	-	-	-	-	-	-
Gemeinden/Gv.	-	-	-	-	-	-	-
Zweckverbände	-	-	-	-	-	-	-
Erwerb von unbeweglichem Sachvermögen	-	-	-	-	-	-	-
Staat	-	-	-	-	-	-	-
Gemeinden/Gv.	-	-	-	-	-	-	-
Zweckverbände	-	-	-	-	-	-	-
Erwerb von beweglichem Sachvermögen	0	-	-	-	0	-	0
Staat	0	-	-	-	0	-	0
Gemeinden/Gv.	-	-	-	-	-	-	-
Zweckverbände	-	-	-	-	-	-	-
Erwerb von Beteiligungen	-	-	-	-	-	-	-
Staat	-	-	-	-	-	-	-
Gemeinden/Gv.	-	-	-	-	-	-	-
Zweckverbände	-	-	-	-	-	-	-
Zahlungen an and. Bereiche u. übr. Welt	2 774	-0	-	-	2 774	2 492	282
Staat	2 774	-0	-	-	2 774	2 492	282
Gemeinden/Gv.	-	-	-	-	-	-	-
Zweckverbände	-	-	-	-	-	-	-
Unmittelbare Ausgaben	4 199	-0	-	-	4 199	3 913	286
Staat	4 199	-0	-	-	4 199	3 913	286
Gemeinden/Gv.	-	-	-	-	-	-	-
Zweckverbände	-	-	-	-	-	-	-
Zahlungen an öffentlichen Bereich	4 245	4	-	-	4 241	3 213	1 028
Staat	4 245	4	-	-	4 241	3 213	1 028
Gemeinden/Gv.	-	-	-	-	-	-	-
Zweckverbände	-	-	-	-	-	-	-
Bruttoausgaben	8 444	4	-	-	8 440	7 125	1 314
Staat	8 444	4	-	-	8 440	7 125	1 314
Gemeinden/Gv.	-	-	-	-	-	-	-
Zweckverbände	-	-	-	-	-	-	-
./. Zahlungen von gleicher Ebene	701	-	-	-	443	404	39
Staat	258	-	-	-	0	0	-
Gemeinden/Gv.	-	-	-	-	-	-	-
Zweckverbände	-	-	-	-	-	-	-
Bereinigte Ausgaben	7 743	4	-	-	7 997	6 722	1 275
Staat	8 186	4	-	-	8 440	7 125	1 314
Gemeinden/Gv.	-	-	-	-	-	-	-
Zweckverbände	-	-	-	-	-	-	-
Laufende Rechnung	7 739	4	-	-	7 957	6 682	1 275
Staat	8 182	4	-	-	8 400	7 086	1 314
Gemeinden/Gv.	-	-	-	-	-	-	-
Zweckverbände	-	-	-	-	-	-	-
Kapitalrechnung	4	-	-	-	40	39	0
Staat	4	-	-	-	40	39	0
Gemeinden/Gv.	-	-	-	-	-	-	-
Zweckverbände	-	-	-	-	-	-	-
./. Zahlungen von anderer Ebene	-	-	-	-	257	173	84
Staat	443	-	-	-	700	577	124
Gemeinden/Gv.	-	-	-	-	-	-	-
Zweckverbände	-	-	-	-	-	-	-
Nettoausgaben	7 743	4	-	-	7 739	6 548	1 191
Staat	7 743	4	-	-	7 739	6 548	1 191
Gemeinden/Gv.	-	-	-	-	-	-	-
Zweckverbände	-	-	-	-	-	-	-
Unmittelbare Einnahmen	156	-	-	-	156	142	15
Staat	156	-	-	-	156	142	15
Gemeinden/Gv.	-	-	-	-	-	-	-
Zweckverbände	-	-	-	-	-	-	-
Darunter Gebühren, Entgelte	10	-	-	-	10	10	0
Staat	10	-	-	-	10	10	0
Gemeinden/Gv.	-	-	-	-	-	-	-
Zweckverbände	-	-	-	-	-	-	-

2 Ausgaben und Einnahmen der öffentlichen Haushalte für soziale Sicherung und für Gesundheit, Sport, Erholung 2001
2.1 Nach Körperschaftsgruppen
Mill. EUR

Art der Ausgaben / Einnahmen	Insgesamt	Bund	Sondervermögen des Bundes	Sozialversicherung	Länder		
					Zusammen	Früheres Bundesgebiet	Neue Länder
3031 Soz. Einrichtungen (Ohne Jugendhilfe)							
Personalausgaben	299	-	-	-	299	260	39
Staat	51	-	-	-	51	48	3
Gemeinden/Gv.	243	-	-	-	243	207	36
Zweckverbände	5	-	-	-	5	5	-
Unterhaltung von unbewegl. Vermögen	50	-	-	-	50	48	2
Staat	1	-	-	-	1	1	0
Gemeinden/Gv.	49	-	-	-	49	46	2
Zweckverbände	0	-	-	-	0	0	-
Bewirtschaftung der Grundstücke	148	-	-	-	148	127	21
Staat	12	-	-	-	12	11	1
Gemeinden/Gv.	136	-	-	-	136	116	20
Zweckverbände	0	-	-	-	0	0	-
Übriger laufender Sachaufwand	514	-	-	-	514	449	65
Staat	204	-	-	-	204	197	7
Gemeinden/Gv.	310	-	-	-	310	252	58
Zweckverbände	1	-	-	-	1	1	-
Baumaßnahmen	80	-	-	-	80	57	23
Staat	1	-	-	-	1	1	-
Gemeinden/Gv.	79	-	-	-	79	56	23
Zweckverbände	0	-	-	-	0	0	-
Erwerb von unbeweglichem Sachvermögen	20	-	-	-	20	20	1
Staat	-	-	-	-	-	-	-
Gemeinden/Gv.	15	-	-	-	15	14	1
Zweckverbände	6	-	-	-	6	6	-
Erwerb von beweglichem Sachvermögen	7	-	-	-	7	6	1
Staat	1	-	-	-	1	1	-
Gemeinden/Gv.	6	-	-	-	6	5	1
Zweckverbände	0	-	-	-	0	0	-
Erwerb von Beteiligungen	9	-	-	-	9	9	0
Staat	-	-	-	-	-	-	-
Gemeinden/Gv.	9	-	-	-	9	9	0
Zweckverbände	-	-	-	-	-	-	-
Zahlungen an and. Bereiche u. übr. Welt	890	40	-	-	850	477	374
Staat	510	40	-	-	470	126	344
Gemeinden/Gv.	380	-	-	-	380	351	29
Zweckverbände	0	-	-	-	0	0	-
Unmittelbare Ausgaben	2 018	40	-	-	1 978	1 452	526
Staat	779	40	-	-	739	384	355
Gemeinden/Gv.	1 227	-	-	-	1 227	1 056	171
Zweckverbände	12	-	-	-	12	12	-
Zahlungen an öffentlichen Bereich	635	444	-	-	191	89	102
Staat	614	444	-	-	171	73	98
Gemeinden/Gv.	20	-	-	-	20	16	4
Zweckverbände	0	-	-	-	0	0	-
Bruttoausgaben	2 653	484	-	-	2 169	1 541	628
Staat	1 393	484	-	-	910	457	453
Gemeinden/Gv.	1 247	-	-	-	1 247	1 072	175
Zweckverbände	13	-	-	-	13	13	-
./. Zahlungen von gleicher Ebene	676	-	-	-	428	333	95
Staat	227	-	-	-	2	2	-
Gemeinden/Gv.	56	-	-	-	56	51	6
Zweckverbände	-	-	-	-	-	-	-
Bereinigte Ausgaben	1 977	484	-	-	1 742	1 208	533
Staat	1 166	484	-	-	908	455	453
Gemeinden/Gv.	1 191	-	-	-	1 191	1 021	169
Zweckverbände	13	-	-	-	13	13	-
Laufende Rechnung	1 234	24	-	-	1 231	1 027	204
Staat	535	24	-	-	511	366	146
Gemeinden/Gv.	1 023	-	-	-	1 023	891	132
Zweckverbände	7	-	-	-	7	7	-
Kapitalrechnung	742	460	-	-	510	182	329
Staat	631	460	-	-	397	89	307
Gemeinden/Gv.	168	-	-	-	168	131	37
Zweckverbände	6	-	-	-	6	6	-
./. Zahlungen von anderer Ebene	-	-	-	-	249	12	237
Staat	32	-	-	-	257	32	225
Gemeinden/Gv.	356	-	-	-	356	255	101
Zweckverbände	5	-	-	-	5	5	-
Nettoausgaben	1 977	484	-	-	1 493	1 197	296
Staat	1 134	484	-	-	651	423	228
Gemeinden/Gv.	834	-	-	-	834	766	68
Zweckverbände	8	-	-	-	8	8	-
Unmittelbare Einnahmen	413	-	-	-	413	377	36
Staat	30	-	-	-	30	29	1
Gemeinden/Gv.	378	-	-	-	378	343	35
Zweckverbände	5	-	-	-	5	5	-
Darunter Gebühren, Entgelte	207	-	-	-	207	192	15
Staat	17	-	-	-	17	17	-
Gemeinden/Gv.	189	-	-	-	189	174	15
Zweckverbände	1	-	-	-	1	1	-

2 Ausgaben und Einnahmen der öffentlichen Haushalte für soziale Sicherung und für Gesundheit, Sport, Erholung 2001
2.1 Nach Körperschaftsgruppen
Mill. EUR

Art der Ausgaben / Einnahmen	Insgesamt	Bund	Sondervermögen des Bundes	Sozialversicherung	Länder		
					Zusammen	Früheres Bundesgebiet	Neue Länder
3032 Soz. Einrichtungen für Ältere (Ohne Pflege)							
Personalausgaben	34	-	-	-	34	27	7
Staat	-	-	-	-	-	-	-
Gemeinden/Gv.	34	-	-	-	34	27	7
Zweckverbände	-	-	-	-	-	-	-
Unterhaltung von unbewegl. Vermögen	5	-	-	-	5	4	0
Staat	-	-	-	-	-	-	-
Gemeinden/Gv.	5	-	-	-	5	4	0
Zweckverbände	-	-	-	-	-	-	-
Bewirtschaftung der Grundstücke	10	-	-	-	10	9	1
Staat	-	-	-	-	-	-	-
Gemeinden/Gv.	10	-	-	-	10	9	1
Zweckverbände	-	-	-	-	-	-	-
Übriger laufender Sachaufwand	38	-	-	-	38	36	2
Staat	-	-	-	-	-	-	-
Gemeinden/Gv.	38	-	-	-	38	36	2
Zweckverbände	-	-	-	-	-	-	-
Baumaßnahmen	19	-	-	-	19	14	4
Staat	-	-	-	-	-	-	-
Gemeinden/Gv.	19	-	-	-	19	14	4
Zweckverbände	-	-	-	-	-	-	-
Erwerb von unbeweglichem Sachvermögen	5	-	-	-	5	4	0
Staat	-	-	-	-	-	-	-
Gemeinden/Gv.	5	-	-	-	5	4	0
Zweckverbände	-	-	-	-	-	-	-
Erwerb von beweglichem Sachvermögen	2	-	-	-	2	1	0
Staat	-	-	-	-	-	-	-
Gemeinden/Gv.	2	-	-	-	2	1	0
Zweckverbände	-	-	-	-	-	-	-
Erwerb von Beteiligungen	5	-	-	-	5	5	0
Staat	-	-	-	-	-	-	-
Gemeinden/Gv.	5	-	-	-	5	5	0
Zweckverbände	-	-	-	-	-	-	-
Zahlungen an and. Bereiche u. übr. Welt	42	-	-	-	42	40	2
Staat	-	-	-	-	-	-	-
Gemeinden/Gv.	42	-	-	-	42	40	2
Zweckverbände	-	-	-	-	-	-	-
Unmittelbare Ausgaben	159	-	-	-	159	141	18
Staat	-	-	-	-	-	-	-
Gemeinden/Gv.	159	-	-	-	159	141	18
Zweckverbände	-	-	-	-	-	-	-
Zahlungen an öffentlichen Bereich	2	-	-	-	2	2	0
Staat	-	-	-	-	-	-	-
Gemeinden/Gv.	2	-	-	-	2	2	0
Zweckverbände	0	-	-	-	0	0	-
Bruttoausgaben	161	-	-	-	161	142	18
Staat	-	-	-	-	-	-	-
Gemeinden/Gv.	161	-	-	-	161	142	18
Zweckverbände	0	-	-	-	0	0	-
./. Zahlungen von gleicher Ebene	13	-	-	-	8	4	5
Staat	-	-	-	-	-	-	-
Gemeinden/Gv.	2	-	-	-	2	2	0
Zweckverbände	-	-	-	-	-	-	-
Bereinigte Ausgaben	148	-	-	-	153	139	14
Staat	-	-	-	-	-	-	-
Gemeinden/Gv.	159	-	-	-	159	141	18
Zweckverbände	0	-	-	-	0	0	-
Laufende Rechnung	111	-	-	-	115	104	11
Staat	-	-	-	-	-	-	-
Gemeinden/Gv.	116	-	-	-	116	105	12
Zweckverbände	0	-	-	-	0	0	-
Kapitalrechnung	37	-	-	-	37	35	2
Staat	-	-	-	-	-	-	-
Gemeinden/Gv.	43	-	-	-	43	36	7
Zweckverbände	-	-	-	-	-	-	-
./. Zahlungen von anderer Ebene	-	-	-	-	5	1	4
Staat	-	-	-	-	-	-	-
Gemeinden/Gv.	11	-	-	-	11	3	9
Zweckverbände	-	-	-	-	-	-	-
Nettoausgaben	148	-	-	-	148	138	10
Staat	-	-	-	-	-	-	-
Gemeinden/Gv.	148	-	-	-	148	138	10
Zweckverbände	0	-	-	-	0	0	-
Unmittelbare Einnahmen	52	-	-	-	52	49	2
Staat	-	-	-	-	-	-	-
Gemeinden/Gv.	52	-	-	-	52	49	2
Zweckverbände	-	-	-	-	-	-	-
Darunter Gebühren, Entgelte	8	-	-	-	8	7	1
Staat	-	-	-	-	-	-	-
Gemeinden/Gv.	8	-	-	-	8	7	1
Zweckverbände	-	-	-	-	-	-	-

2 Ausgaben und Einnahmen der öffentlichen Haushalte für soziale Sicherung und für Gesundheit, Sport, Erholung 2001
2.1 Nach Körperschaftsgruppen
Mill. EUR

Art der Ausgaben / Einnahmen	Insgesamt	Bund	Sondervermögen des Bundes	Sozialversicherung	Länder		
					Zusammen	Früheres Bundesgebiet	Neue Länder
3033 Soz. Einrichtungen für pflegebedürftige ältere Menschen							
Personalausgaben	34	-	-	-	34	28	6
Staat	-	-	-	-	-	-	-
Gemeinden/Gv.	31	-	-	-	31	25	6
Zweckverbände	2	-	-	-	2	2	-
Unterhaltung von unbewegl. Vermögen	2	-	-	-	2	2	0
Staat	-	-	-	-	-	-	-
Gemeinden/Gv.	2	-	-	-	2	2	0
Zweckverbände	0	-	-	-	0	0	-
Bewirtschaftung der Grundstücke	2	-	-	-	2	2	1
Staat	-	-	-	-	-	-	-
Gemeinden/Gv.	2	-	-	-	2	2	1
Zweckverbände	0	-	-	-	0	0	-
Übriger laufender Sachaufwand	10	-	-	-	10	8	2
Staat	-	-	-	-	-	-	-
Gemeinden/Gv.	10	-	-	-	10	8	2
Zweckverbände	0	-	-	-	0	0	-
Baumaßnahmen	28	-	-	-	28	14	14
Staat	-	-	-	-	-	-	-
Gemeinden/Gv.	28	-	-	-	28	14	14
Zweckverbände	0	-	-	-	0	0	-
Erwerb von unbeweglichem Sachvermögen	8	-	-	-	8	8	-
Staat	-	-	-	-	-	-	-
Gemeinden/Gv.	2	-	-	-	2	2	-
Zweckverbände	6	-	-	-	6	6	-
Erwerb von beweglichem Sachvermögen	1	-	-	-	1	1	0
Staat	-	-	-	-	-	-	-
Gemeinden/Gv.	1	-	-	-	1	1	0
Zweckverbände	0	-	-	-	0	0	-
Erwerb von Beteiligungen	3	-	-	-	3	3	-
Staat	-	-	-	-	-	-	-
Gemeinden/Gv.	3	-	-	-	3	3	-
Zweckverbände	-	-	-	-	-	-	-
Zahlungen an and. Bereiche u. übr. Welt	206	-	-	-	206	198	8
Staat	-	-	-	-	-	-	-
Gemeinden/Gv.	205	-	-	-	205	197	8
Zweckverbände	0	-	-	-	0	0	-
Unmittelbare Ausgaben	294	-	-	-	294	262	31
Staat	-	-	-	-	-	-	-
Gemeinden/Gv.	285	-	-	-	285	253	31
Zweckverbände	9	-	-	-	9	9	-
Zahlungen an öffentlichen Bereich	13	-	-	-	13	12	2
Staat	-	-	-	-	-	-	-
Gemeinden/Gv.	13	-	-	-	13	11	2
Zweckverbände	0	-	-	-	0	0	-
Bruttoausgaben	307	-	-	-	307	274	33
Staat	-	-	-	-	-	-	-
Gemeinden/Gv.	298	-	-	-	298	265	33
Zweckverbände	9	-	-	-	9	9	-
./. Zahlungen von gleicher Ebene	180	-	-	-	169	160	9
Staat	-	-	-	-	-	-	-
Gemeinden/Gv.	17	-	-	-	17	16	1
Zweckverbände	-	-	-	-	-	-	-
Bereinigte Ausgaben	127	-	-	-	138	114	24
Staat	-	-	-	-	-	-	-
Gemeinden/Gv.	281	-	-	-	281	248	33
Zweckverbände	9	-	-	-	9	9	-
Laufende Rechnung	78	-	-	-	86	77	9
Staat	-	-	-	-	-	-	-
Gemeinden/Gv.	218	-	-	-	218	209	9
Zweckverbände	3	-	-	-	3	3	-
Kapitalrechnung	49	-	-	-	52	37	15
Staat	-	-	-	-	-	-	-
Gemeinden/Gv.	63	-	-	-	63	40	23
Zweckverbände	6	-	-	-	6	6	-
./. Zahlungen von anderer Ebene	-	-	-	-	11	5	5
Staat	-	-	-	-	-	-	-
Gemeinden/Gv.	161	-	-	-	161	147	14
Zweckverbände	2	-	-	-	2	2	-
Nettoausgaben	127	-	-	-	127	109	18
Staat	-	-	-	-	-	-	-
Gemeinden/Gv.	120	-	-	-	120	102	18
Zweckverbände	7	-	-	-	7	7	-
Unmittelbare Einnahmen	78	-	-	-	78	65	13
Staat	-	-	-	-	-	-	-
Gemeinden/Gv.	74	-	-	-	74	61	13
Zweckverbände	4	-	-	-	4	4	-
Darunter Gebühren, Entgelte	22	-	-	-	22	17	4
Staat	-	-	-	-	-	-	-
Gemeinden/Gv.	21	-	-	-	21	16	4
Zweckverbände	1	-	-	-	1	1	-

2 Ausgaben und Einnahmen der öffentlichen Haushalte für soziale Sicherung und für Gesundheit, Sport, Erholung 2001
2.1 Nach Körperschaftsgruppen
Mill. EUR

Art der Ausgaben / Einnahmen	Insgesamt	Bund	Sondervermögen des Bundes	Sozialversicherung	Länder		
					Zusammen	Früheres Bundesgebiet	Neue Länder
3034 Soz. Einrichtungen für Behinderte							
Personalausgaben	26	-	-	-	26	19	7
Staat	-	-	-	-	-	-	-
Gemeinden/Gv.	24	-	-	-	24	16	7
Zweckverbände	3	-	-	-	3	3	-
Unterhaltung von unbewegl. Vermögen	1	-	-	-	1	1	0
Staat	-	-	-	-	-	-	-
Gemeinden/Gv.	1	-	-	-	1	0	0
Zweckverbände	0	-	-	-	0	0	-
Bewirtschaftung der Grundstücke	2	-	-	-	2	1	0
Staat	-	-	-	-	-	-	-
Gemeinden/Gv.	2	-	-	-	2	1	0
Zweckverbände	0	-	-	-	0	0	-
Übriger laufender Sachaufwand	8	-	-	-	8	7	1
Staat	-	-	-	-	-	-	-
Gemeinden/Gv.	7	-	-	-	7	7	1
Zweckverbände	0	-	-	-	0	0	-
Baumaßnahmen	6	-	-	-	6	4	2
Staat	-	-	-	-	-	-	-
Gemeinden/Gv.	6	-	-	-	6	4	2
Zweckverbände	-	-	-	-	-	-	-
Erwerb von unbeweglichem Sachvermögen	3	-	-	-	3	3	-
Staat	-	-	-	-	-	-	-
Gemeinden/Gv.	3	-	-	-	3	3	-
Zweckverbände	-	-	-	-	-	-	-
Erwerb von beweglichem Sachvermögen	1	-	-	-	1	0	0
Staat	-	-	-	-	-	-	-
Gemeinden/Gv.	1	-	-	-	1	0	0
Zweckverbände	0	-	-	-	0	0	-
Erwerb von Beteiligungen	0	-	-	-	0	0	-
Staat	-	-	-	-	-	-	-
Gemeinden/Gv.	0	-	-	-	0	0	-
Zweckverbände	-	-	-	-	-	-	-
Zahlungen an and. Bereiche u. übr. Welt	18	-	-	-	18	17	2
Staat	-	-	-	-	-	-	-
Gemeinden/Gv.	18	-	-	-	18	17	2
Zweckverbände	-	-	-	-	-	-	-
Unmittelbare Ausgaben	65	-	-	-	65	52	13
Staat	-	-	-	-	-	-	-
Gemeinden/Gv.	62	-	-	-	62	49	13
Zweckverbände	3	-	-	-	3	3	-
Zahlungen an öffentlichen Bereich	1	-	-	-	1	0	0
Staat	-	-	-	-	-	-	-
Gemeinden/Gv.	1	-	-	-	1	0	0
Zweckverbände	-	-	-	-	-	-	-
Bruttoausgaben	66	-	-	-	66	53	13
Staat	-	-	-	-	-	-	-
Gemeinden/Gv.	63	-	-	-	63	49	13
Zweckverbände	3	-	-	-	3	3	-
./. Zahlungen von gleicher Ebene	30	-	-	-	29	24	5
Staat	-	-	-	-	-	-	-
Gemeinden/Gv.	19	-	-	-	19	16	3
Zweckverbände	-	-	-	-	-	-	-
Bereinigte Ausgaben	36	-	-	-	37	28	8
Staat	-	-	-	-	-	-	-
Gemeinden/Gv.	43	-	-	-	43	33	10
Zweckverbände	3	-	-	-	3	3	-
Laufende Rechnung	15	-	-	-	16	10	6
Staat	-	-	-	-	-	-	-
Gemeinden/Gv.	19	-	-	-	19	13	6
Zweckverbände	3	-	-	-	3	3	-
Kapitalrechnung	21	-	-	-	21	18	2
Staat	-	-	-	-	-	-	-
Gemeinden/Gv.	24	-	-	-	24	20	4
Zweckverbände	0	-	-	-	0	0	-
./. Zahlungen von anderer Ebene	-	-	-	-	1	1	0
Staat	-	-	-	-	-	-	-
Gemeinden/Gv.	8	-	-	-	8	6	2
Zweckverbände	3	-	-	-	3	3	-
Nettoausgaben	36	-	-	-	36	28	8
Staat	-	-	-	-	-	-	-
Gemeinden/Gv.	35	-	-	-	35	27	8
Zweckverbände	1	-	-	-	1	1	-
Unmittelbare Einnahmen	12	-	-	-	12	9	3
Staat	-	-	-	-	-	-	-
Gemeinden/Gv.	11	-	-	-	11	8	3
Zweckverbände	1	-	-	-	1	1	-
Darunter Gebühren, Entgelte	5	-	-	-	5	3	2
Staat	-	-	-	-	-	-	-
Gemeinden/Gv.	5	-	-	-	5	3	2
Zweckverbände	-	-	-	-	-	-	-

2 Ausgaben und Einnahmen der öffentlichen Haushalte für soziale Sicherung und für Gesundheit, Sport, Erholung 2001
2.1 Nach Körperschaftsgruppen
Mill. EUR

Art der Ausgaben / Einnahmen	Insgesamt	Bund	Sondervermögen des Bundes	Sozialversicherung	Länder		
					Zusammen	Früheres Bundesgebiet	Neue Länder
3035 Soz. Einrichtungen für Wohnungslose							
Personalausgaben	35	-	-	-	35	30	6
Staat	-	-	-	-	-	-	-
Gemeinden/Gv.	35	-	-	-	35	30	6
Zweckverbände	-	-	-	-	-	-	-
Unterhaltung von unbewegl. Vermögen	15	-	-	-	15	15	0
Staat	-	-	-	-	-	-	-
Gemeinden/Gv.	15	-	-	-	15	15	0
Zweckverbände	-	-	-	-	-	-	-
Bewirtschaftung der Grundstücke	29	-	-	-	29	26	2
Staat	-	-	-	-	-	-	-
Gemeinden/Gv.	29	-	-	-	29	26	2
Zweckverbände	-	-	-	-	-	-	-
Übriger laufender Sachaufwand	61	-	-	-	61	57	3
Staat	-	-	-	-	-	-	-
Gemeinden/Gv.	61	-	-	-	61	57	3
Zweckverbände	-	-	-	-	-	-	-
Baumaßnahmen	12	-	-	-	12	11	1
Staat	-	-	-	-	-	-	-
Gemeinden/Gv.	12	-	-	-	12	11	1
Zweckverbände	-	-	-	-	-	-	-
Erwerb von unbeweglichem Sachvermögen	3	-	-	-	3	3	0
Staat	-	-	-	-	-	-	-
Gemeinden/Gv.	3	-	-	-	3	3	0
Zweckverbände	-	-	-	-	-	-	-
Erwerb von beweglichem Sachvermögen	0	-	-	-	0	0	0
Staat	-	-	-	-	-	-	-
Gemeinden/Gv.	0	-	-	-	0	0	0
Zweckverbände	-	-	-	-	-	-	-
Erwerb von Beteiligungen	0	-	-	-	0	0	-
Staat	-	-	-	-	-	-	-
Gemeinden/Gv.	0	-	-	-	0	0	-
Zweckverbände	-	-	-	-	-	-	-
Zahlungen an and. Bereiche u. übr. Welt	15	-	-	-	15	12	3
Staat	-	-	-	-	-	-	-
Gemeinden/Gv.	15	-	-	-	15	12	3
Zweckverbände	-	-	-	-	-	-	-
Unmittelbare Ausgaben	170	-	-	-	170	154	16
Staat	-	-	-	-	-	-	-
Gemeinden/Gv.	170	-	-	-	170	154	16
Zweckverbände	-	-	-	-	-	-	-
Zahlungen an öffentlichen Bereich	1	-	-	-	1	1	0
Staat	-	-	-	-	-	-	-
Gemeinden/Gv.	1	-	-	-	1	1	0
Zweckverbände	-	-	-	-	-	-	-
Bruttoausgaben	171	-	-	-	171	154	16
Staat	-	-	-	-	-	-	-
Gemeinden/Gv.	171	-	-	-	171	154	16
Zweckverbände	-	-	-	-	-	-	-
./. Zahlungen von gleicher Ebene	6	-	-	-	5	4	1
Staat	-	-	-	-	-	-	-
Gemeinden/Gv.	3	-	-	-	3	2	0
Zweckverbände	-	-	-	-	-	-	-
Bereinigte Ausgaben	165	-	-	-	166	151	15
Staat	-	-	-	-	-	-	-
Gemeinden/Gv.	168	-	-	-	168	152	16
Zweckverbände	-	-	-	-	-	-	-
Laufende Rechnung	150	-	-	-	151	137	15
Staat	-	-	-	-	-	-	-
Gemeinden/Gv.	152	-	-	-	152	138	15
Zweckverbände	-	-	-	-	-	-	-
Kapitalrechnung	15	-	-	-	15	14	1
Staat	-	-	-	-	-	-	-
Gemeinden/Gv.	16	-	-	-	16	14	1
Zweckverbände	-	-	-	-	-	-	-
./. Zahlungen von anderer Ebene	-	-	-	-	1	1	1
Staat	-	-	-	-	-	-	-
Gemeinden/Gv.	3	-	-	-	3	2	1
Zweckverbände	-	-	-	-	-	-	-
Nettoausgaben	165	-	-	-	165	150	15
Staat	-	-	-	-	-	-	-
Gemeinden/Gv.	165	-	-	-	165	150	15
Zweckverbände	-	-	-	-	-	-	-
Unmittelbare Einnahmen	63	-	-	-	63	59	4
Staat	-	-	-	-	-	-	-
Gemeinden/Gv.	63	-	-	-	63	59	4
Zweckverbände	-	-	-	-	-	-	-
Darunter Gebühren, Entgelte	39	-	-	-	39	36	3
Staat	-	-	-	-	-	-	-
Gemeinden/Gv.	39	-	-	-	39	36	3
Zweckverbände	-	-	-	-	-	-	-

2 Ausgaben und Einnahmen der öffentlichen Haushalte für soziale Sicherung und für Gesundheit, Sport, Erholung 2001
2.1 Nach Körperschaftsgruppen
Mill. EUR

Art der Ausgaben / Einnahmen	Insgesamt	Bund	Sondervermögen des Bundes	Sozialversicherung	Länder		
					Zusammen	Früheres Bundesgebiet	Neue Länder
3036 Soz. Einrichtungen für Aussiedler und Ausländer							
Personalausgaben	90	-	-	-	90	83	7
Staat	-	-	-	-	-	-	-
Gemeinden/Gv.	90	-	-	-	90	83	7
Zweckverbände	-	-	-	-	-	-	-
Unterhaltung von unbewegl. Vermögen	25	-	-	-	25	24	1
Staat	-	-	-	-	-	-	-
Gemeinden/Gv.	25	-	-	-	25	24	1
Zweckverbände	-	-	-	-	-	-	-
Bewirtschaftung der Grundstücke	91	-	-	-	91	76	15
Staat	-	-	-	-	-	-	-
Gemeinden/Gv.	91	-	-	-	91	76	15
Zweckverbände	-	-	-	-	-	-	-
Übriger laufender Sachaufwand	184	-	-	-	184	135	48
Staat	-	-	-	-	-	-	-
Gemeinden/Gv.	184	-	-	-	184	135	48
Zweckverbände	-	-	-	-	-	-	-
Baumaßnahmen	9	-	-	-	9	8	1
Staat	-	-	-	-	-	-	-
Gemeinden/Gv.	9	-	-	-	9	8	1
Zweckverbände	-	-	-	-	-	-	-
Erwerb von unbeweglichem Sachvermögen	1	-	-	-	1	1	-
Staat	-	-	-	-	-	-	-
Gemeinden/Gv.	1	-	-	-	1	1	-
Zweckverbände	-	-	-	-	-	-	-
Erwerb von beweglichem Sachvermögen	2	-	-	-	2	2	0
Staat	-	-	-	-	-	-	-
Gemeinden/Gv.	2	-	-	-	2	2	0
Zweckverbände	-	-	-	-	-	-	-
Erwerb von Beteiligungen	0	-	-	-	0	0	-
Staat	-	-	-	-	-	-	-
Gemeinden/Gv.	0	-	-	-	0	0	-
Zweckverbände	-	-	-	-	-	-	-
Zahlungen an and. Bereiche u. übr. Welt	12	-	-	-	12	5	8
Staat	-	-	-	-	-	-	-
Gemeinden/Gv.	12	-	-	-	12	5	8
Zweckverbände	-	-	-	-	-	-	-
Unmittelbare Ausgaben	414	-	-	-	414	334	80
Staat	-	-	-	-	-	-	-
Gemeinden/Gv.	414	-	-	-	414	334	80
Zweckverbände	-	-	-	-	-	-	-
Zahlungen an öffentlichen Bereich	3	-	-	-	3	2	1
Staat	-	-	-	-	-	-	-
Gemeinden/Gv.	3	-	-	-	3	2	1
Zweckverbände	-	-	-	-	-	-	-
Bruttoausgaben	418	-	-	-	418	336	81
Staat	-	-	-	-	-	-	-
Gemeinden/Gv.	418	-	-	-	418	336	81
Zweckverbände	-	-	-	-	-	-	-
./. Zahlungen von gleicher Ebene	150	-	-	-	149	76	73
Staat	-	-	-	-	-	-	-
Gemeinden/Gv.	11	-	-	-	11	10	1
Zweckverbände	-	-	-	-	-	-	-
Bereinigte Ausgaben	268	-	-	-	269	260	9
Staat	-	-	-	-	-	-	-
Gemeinden/Gv.	407	-	-	-	407	327	80
Zweckverbände	-	-	-	-	-	-	-
Laufende Rechnung	255	-	-	-	256	248	8
Staat	-	-	-	-	-	-	-
Gemeinden/Gv.	393	-	-	-	393	314	79
Zweckverbände	-	-	-	-	-	-	-
Kapitalrechnung	13	-	-	-	13	12	1
Staat	-	-	-	-	-	-	-
Gemeinden/Gv.	14	-	-	-	14	13	1
Zweckverbände	-	-	-	-	-	-	-
./. Zahlungen von anderer Ebene	-	-	-	-	1	1	0
Staat	-	-	-	-	-	-	-
Gemeinden/Gv.	139	-	-	-	139	67	72
Zweckverbände	-	-	-	-	-	-	-
Nettoausgaben	268	-	-	-	268	260	8
Staat	-	-	-	-	-	-	-
Gemeinden/Gv.	268	-	-	-	268	260	8
Zweckverbände	-	-	-	-	-	-	-
Unmittelbare Einnahmen	155	-	-	-	155	145	11
Staat	-	-	-	-	-	-	-
Gemeinden/Gv.	155	-	-	-	155	145	11
Zweckverbände	-	-	-	-	-	-	-
Darunter Gebühren, Entgelte	111	-	-	-	111	107	5
Staat	-	-	-	-	-	-	-
Gemeinden/Gv.	111	-	-	-	111	107	5
Zweckverbände	-	-	-	-	-	-	-

2 Ausgaben und Einnahmen der öffentlichen Haushalte für soziale Sicherung und für Gesundheit, Sport, Erholung 2001

2.1 Nach Körperschaftsgruppen
Mill. EUR

Art der Ausgaben / Einnahmen	Insgesamt	Bund	Sonderver- mögen des Bundes	Sozialver- sicherung	Länder		
					Zusammen	Früheres Bundes- gebiet	Neue Länder
3037 Andere soziale Einrichtungen							
Personalausgaben	29	-	-	-	29	25	4
Staat	-	-	-	-	-	-	-
Gemeinden/Gv.	29	-	-	-	29	25	4
Zweckverbände	-	-	-	-	-	-	-
Unterhaltung von unbewegl. Vermögen	2	-	-	-	2	2	0
Staat	-	-	-	-	-	-	-
Gemeinden/Gv.	2	-	-	-	2	2	0
Zweckverbände	-	-	-	-	-	-	-
Bewirtschaftung der Grundstücke	3	-	-	-	3	2	0
Staat	-	-	-	-	-	-	-
Gemeinden/Gv.	3	-	-	-	3	2	0
Zweckverbände	-	-	-	-	-	-	-
Übriger laufender Sachaufwand	10	-	-	-	10	8	2
Staat	-	-	-	-	-	-	-
Gemeinden/Gv.	10	-	-	-	10	8	2
Zweckverbände	-	-	-	-	-	-	-
Baumaßnahmen	5	-	-	-	5	5	0
Staat	-	-	-	-	-	-	-
Gemeinden/Gv.	5	-	-	-	5	5	0
Zweckverbände	-	-	-	-	-	-	-
Erwerb von unbeweglichem Sachvermögen	0	-	-	-	0	0	-
Staat	-	-	-	-	-	-	-
Gemeinden/Gv.	0	-	-	-	0	0	-
Zweckverbände	-	-	-	-	-	-	-
Erwerb von beweglichem Sachvermögen	1	-	-	-	1	1	0
Staat	-	-	-	-	-	-	-
Gemeinden/Gv.	1	-	-	-	1	1	0
Zweckverbände	-	-	-	-	-	-	-
Erwerb von Beteiligungen	0	-	-	-	0	0	0
Staat	-	-	-	-	-	-	-
Gemeinden/Gv.	0	-	-	-	0	0	0
Zweckverbände	-	-	-	-	-	-	-
Zahlungen an and. Bereiche u. übr. Welt	87	-	-	-	87	81	6
Staat	-	-	-	-	-	-	-
Gemeinden/Gv.	87	-	-	-	87	81	6
Zweckverbände	0	-	-	-	0	0	-
Unmittelbare Ausgaben	137	-	-	-	137	124	13
Staat	-	-	-	-	-	-	-
Gemeinden/Gv.	137	-	-	-	137	124	13
Zweckverbände	0	-	-	-	0	0	-
Zahlungen an öffentlichen Bereich	0	-	-	-	0	0	0
Staat	-	-	-	-	-	-	-
Gemeinden/Gv.	0	-	-	-	0	0	0
Zweckverbände	-	-	-	-	-	-	-
Bruttoausgaben	137	-	-	-	137	125	13
Staat	-	-	-	-	-	-	-
Gemeinden/Gv.	137	-	-	-	137	125	13
Zweckverbände	0	-	-	-	0	0	-
./. Zahlungen von gleicher Ebene	39	-	-	-	34	32	2
Staat	-	-	-	-	-	-	-
Gemeinden/Gv.	4	-	-	-	4	4	0
Zweckverbände	-	-	-	-	-	-	-
Bereinigte Ausgaben	99	-	-	-	104	93	11
Staat	-	-	-	-	-	-	-
Gemeinden/Gv.	133	-	-	-	133	121	13
Zweckverbände	0	-	-	-	0	0	-
Laufende Rechnung	92	-	-	-	96	86	10
Staat	-	-	-	-	-	-	-
Gemeinden/Gv.	125	-	-	-	125	113	12
Zweckverbände	0	-	-	-	0	0	-
Kapitalrechnung	7	-	-	-	7	7	0
Staat	-	-	-	-	-	-	-
Gemeinden/Gv.	9	-	-	-	9	8	1
Zweckverbände	-	-	-	-	-	-	-
./. Zahlungen von anderer Ebene	-	-	-	-	5	3	2
Staat	-	-	-	-	-	-	-
Gemeinden/Gv.	34	-	-	-	34	31	3
Zweckverbände	-	-	-	-	-	-	-
Nettoausgaben	99	-	-	-	99	90	9
Staat	-	-	-	-	-	-	-
Gemeinden/Gv.	99	-	-	-	99	90	9
Zweckverbände	0	-	-	-	0	0	-
Unmittelbare Einnahmen	22	-	-	-	22	21	1
Staat	-	-	-	-	-	-	-
Gemeinden/Gv.	22	-	-	-	22	21	1
Zweckverbände	-	-	-	-	-	-	-
Darunter Gebühren, Entgelte	5	-	-	-	5	5	0
Staat	-	-	-	-	-	-	-
Gemeinden/Gv.	5	-	-	-	5	5	0
Zweckverbände	-	-	-	-	-	-	-

2 Ausgaben und Einnahmen der öffentlichen Haushalte für soziale Sicherung und für Gesundheit, Sport, Erholung 2001
2.1 Nach Körperschaftsgruppen
Mill. EUR

Art der Ausgaben / Einnahmen	Insgesamt	Bund	Sondervermögen des Bundes	Sozialversicherung	Länder		
					Zusammen	Früheres Bundesgebiet	Neue Länder
3038 Nicht aufgeteilt (SF 235)							
Personalausgaben	51	-	-	-	51	48	3
Staat	51	-	-	-	51	48	3
Gemeinden/Gv.	-	-	-	-	-	-	-
Zweckverbände	-	-	-	-	-	-	-
Unterhaltung von unbewegl. Vermögen	1	-	-	-	1	1	0
Staat	1	-	-	-	1	1	0
Gemeinden/Gv.	-	-	-	-	-	-	-
Zweckverbände	-	-	-	-	-	-	-
Bewirtschaftung der Grundstücke	12	-	-	-	12	11	1
Staat	12	-	-	-	12	11	1
Gemeinden/Gv.	-	-	-	-	-	-	-
Zweckverbände	-	-	-	-	-	-	-
Übriger laufender Sachaufwand	204	-	-	-	204	197	7
Staat	204	-	-	-	204	197	7
Gemeinden/Gv.	-	-	-	-	-	-	-
Zweckverbände	-	-	-	-	-	-	-
Baumaßnahmen	1	-	-	-	1	1	-
Staat	1	-	-	-	1	1	-
Gemeinden/Gv.	-	-	-	-	-	-	-
Zweckverbände	-	-	-	-	-	-	-
Erwerb von unbeweglichem Sachvermögen	-	-	-	-	-	-	-
Staat	-	-	-	-	-	-	-
Gemeinden/Gv.	-	-	-	-	-	-	-
Zweckverbände	-	-	-	-	-	-	-
Erwerb von beweglichem Sachvermögen	1	-	-	-	1	1	-
Staat	1	-	-	-	1	1	-
Gemeinden/Gv.	-	-	-	-	-	-	-
Zweckverbände	-	-	-	-	-	-	-
Erwerb von Beteiligungen	-	-	-	-	-	-	-
Staat	-	-	-	-	-	-	-
Gemeinden/Gv.	-	-	-	-	-	-	-
Zweckverbände	-	-	-	-	-	-	-
Zahlungen an and. Bereiche u. übr. Welt	510	40	-	-	470	126	344
Staat	510	40	-	-	470	126	344
Gemeinden/Gv.	-	-	-	-	-	-	-
Zweckverbände	-	-	-	-	-	-	-
Unmittelbare Ausgaben	779	40	-	-	739	384	355
Staat	779	40	-	-	739	384	355
Gemeinden/Gv.	-	-	-	-	-	-	-
Zweckverbände	-	-	-	-	-	-	-
Zahlungen an öffentlichen Bereich	614	444	-	-	171	73	98
Staat	614	444	-	-	171	73	98
Gemeinden/Gv.	-	-	-	-	-	-	-
Zweckverbände	-	-	-	-	-	-	-
Bruttoausgaben	1 693	484	-	-	910	457	453
Staat	1 393	484	-	-	910	457	453
Gemeinden/Gv.	-	-	-	-	-	-	-
Zweckverbände	-	-	-	-	-	-	-
./. Zahlungen von gleicher Ebene	259	-	-	-	34	34	0
Staat	227	-	-	-	2	2	-
Gemeinden/Gv.	-	-	-	-	-	-	-
Zweckverbände	-	-	-	-	-	-	-
Bereinigte Ausgaben	1 134	484	-	-	876	423	453
Staat	1 166	484	-	-	908	455	453
Gemeinden/Gv.	-	-	-	-	-	-	-
Zweckverbände	-	-	-	-	-	-	-
Laufende Rechnung	534	24	-	-	511	365	146
Staat	535	24	-	-	511	366	146
Gemeinden/Gv.	-	-	-	-	-	-	-
Zweckverbände	-	-	-	-	-	-	-
Kapitalrechnung	600	460	-	-	366	58	307
Staat	631	460	-	-	397	89	307
Gemeinden/Gv.	-	-	-	-	-	-	-
Zweckverbände	-	-	-	-	-	-	-
./. Zahlungen von anderer Ebene	-	-	-	-	225	0	225
Staat	32	-	-	-	257	32	225
Gemeinden/Gv.	-	-	-	-	-	-	-
Zweckverbände	-	-	-	-	-	-	-
Nettoausgaben	1 134	484	-	-	651	423	228
Staat	1 134	484	-	-	651	423	228
Gemeinden/Gv.	-	-	-	-	-	-	-
Zweckverbände	-	-	-	-	-	-	-
Unmittelbare Einnahmen	30	-	-	-	30	29	1
Staat	30	-	-	-	30	29	1
Gemeinden/Gv.	-	-	-	-	-	-	-
Zweckverbände	-	-	-	-	-	-	-
Darunter Gebühren, Entgelte	17	-	-	-	17	17	-
Staat	17	-	-	-	17	17	-
Gemeinden/Gv.	-	-	-	-	-	-	-
Zweckverbände	-	-	-	-	-	-	-

2 Ausgaben und Einnahmen der öffentlichen Haushalte für soziale Sicherung und für Gesundheit, Sport, Erholung 2001
2.1 Nach Körperschaftsgruppen
Mill. EUR

Art der Ausgaben / Einnahmen	Insgesamt	Bund	Sonderver- mögen des Bundes	Sozialver- sicherung	Länder		
					Zusammen	Früheres Bundes- gebiet	Neue Länder
3039 Förderung der freien Wohlfahrtspflege							
Personalausgaben	0	-	-	-	0	-	0
Staat	0	-	-	-	0	-	0
Gemeinden/Gv.	-	-	-	-	-	-	-
Zweckverbände	-	-	-	-	-	-	-
Unterhaltung von unbewegl. Vermögen	-	-	-	-	-	-	-
Staat	-	-	-	-	-	-	-
Gemeinden/Gv.	-	-	-	-	-	-	-
Zweckverbände	-	-	-	-	-	-	-
Bewirtschaftung der Grundstücke	-	-	-	-	-	-	-
Staat	-	-	-	-	-	-	-
Gemeinden/Gv.	-	-	-	-	-	-	-
Zweckverbände	-	-	-	-	-	-	-
Übriger laufender Sachaufwand	18	-	-	-	18	16	2
Staat	14	-	-	-	14	12	2
Gemeinden/Gv.	4	-	-	-	4	4	1
Zweckverbände	-	-	-	-	-	-	-
Baumaßnahmen	-	-	-	-	-	-	-
Staat	-	-	-	-	-	-	-
Gemeinden/Gv.	-	-	-	-	-	-	-
Zweckverbände	-	-	-	-	-	-	-
Erwerb von unbeweglichem Sachvermögen	-	-	-	-	-	-	-
Staat	-	-	-	-	-	-	-
Gemeinden/Gv.	-	-	-	-	-	-	-
Zweckverbände	-	-	-	-	-	-	-
Erwerb von beweglichem Sachvermögen	-	-	-	-	-	-	-
Staat	-	-	-	-	-	-	-
Gemeinden/Gv.	-	-	-	-	-	-	-
Zweckverbände	-	-	-	-	-	-	-
Erwerb von Beteiligungen	-	-	-	-	-	-	-
Staat	-	-	-	-	-	-	-
Gemeinden/Gv.	-	-	-	-	-	-	-
Zweckverbände	-	-	-	-	-	-	-
Zahlungen an and. Bereiche u. Übr. Welt	1 594	42	-	-	1 552	1 291	262
Staat	584	42	-	-	543	383	160
Gemeinden/Gv.	1 010	-	-	-	1 010	908	102
Zweckverbände	0	-	-	-	0	0	-
Unmittelbare Ausgaben	1 612	42	-	-	1 570	1 307	264
Staat	598	42	-	-	557	395	161
Gemeinden/Gv.	1 014	-	-	-	1 014	911	102
Zweckverbände	0	-	-	-	0	0	-
Zahlungen an öffentlichen Bereich	125	-	-	-	125	113	12
Staat	95	-	-	-	95	88	7
Gemeinden/Gv.	30	-	-	-	30	25	5
Zweckverbände	-	-	-	-	-	-	-
Bruttoausgaben	1 737	42	-	-	1 695	1 419	276
Staat	694	42	-	-	652	483	169
Gemeinden/Gv.	1 043	-	-	-	1 043	936	107
Zweckverbände	0	-	-	-	0	0	-
./. Zahlungen von gleicher Ebene	70	-	-	-	32	15	16
Staat	36	-	-	-	-	-	-
Gemeinden/Gv.	6	-	-	-	6	6	0
Zweckverbände	-	-	-	-	-	-	-
Bereinigte Ausgaben	1 667	42	-	-	1 664	1 404	260
Staat	658	42	-	-	652	483	169
Gemeinden/Gv.	1 037	-	-	-	1 037	930	107
Zweckverbände	0	-	-	-	0	0	-
Laufende Rechnung	1 160	42	-	-	1 122	982	140
Staat	413	42	-	-	372	306	66
Gemeinden/Gv.	774	-	-	-	774	684	91
Zweckverbände	0	-	-	-	0	0	-
Kapitalrechnung	507	-	-	-	542	422	120
Staat	245	-	-	-	280	177	103
Gemeinden/Gv.	263	-	-	-	263	246	17
Zweckverbände	0	-	-	-	0	0	-
./. Zahlungen von anderer Ebene	-	-	-	-	39	38	1
Staat	-	-	-	-	36	36	-
Gemeinden/Gv.	28	-	-	-	28	11	17
Zweckverbände	-	-	-	-	-	-	-
Nettoausgaben	1 667	42	-	-	1 625	1 366	259
Staat	658	42	-	-	616	447	169
Gemeinden/Gv.	1 009	-	-	-	1 009	919	90
Zweckverbände	0	-	-	-	0	0	-
Unmittelbare Einnahmen	36	-	-	-	36	31	5
Staat	9	-	-	-	9	6	3
Gemeinden/Gv.	27	-	-	-	27	24	2
Zweckverbände	-	-	-	-	-	-	-
Darunter Gebühren, Entgelte	-	-	-	-	-	-	-
Staat	-	-	-	-	-	-	-
Gemeinden/Gv.	-	-	-	-	-	-	-
Zweckverbände	-	-	-	-	-	-	-

2 Ausgaben und Einnahmen der öffentlichen Haushalte für soziale Sicherung und für Gesundheit, Sport, Erholung 2001
2.1 Nach Körperschaftsgruppen
Mill. EUR

Art der Ausgaben / Einnahmen	Insgesamt	Bund	Sonderver- mögen des Bundes	Sozialver- sicherung	Länder		
					Zusammen	Früheres Bundes- gebiet	Neue Länder
3040 Jugendhilfe nach dem KJHG							
Personalausgaben	308	-	-	-	308	263	45
Staat	1	-	-	-	1	1	-
Gemeinden/Gv.	307	-	-	-	307	262	45
Zweckverbände	0	-	-	-	0	0	-
Unterhaltung von unbewegl. Vermögen	1	-	-	-	1	1	0
Staat	0	-	-	-	0	0	-
Gemeinden/Gv.	1	-	-	-	1	1	0
Zweckverbände	-	-	-	-	-	-	-
Bewirtschaftung der Grundstücke	3	-	-	-	3	2	1
Staat	0	-	-	-	0	0	-
Gemeinden/Gv.	2	-	-	-	2	2	1
Zweckverbände	-	-	-	-	-	-	-
Übriger laufender Sachaufwand	827	-	-	-	827	820	7
Staat	779	-	-	-	779	777	2
Gemeinden/Gv.	48	-	-	-	48	43	5
Zweckverbände	0	-	-	-	0	0	-
Baumaßnahmen	0	-	-	-	0	0	-
Staat	0	-	-	-	0	0	-
Gemeinden/Gv.	-	-	-	-	-	-	-
Zweckverbände	-	-	-	-	-	-	-
Erwerb von unbeweglichem Sachvermögen	-	-	-	-	-	-	-
Staat	-	-	-	-	-	-	-
Gemeinden/Gv.	-	-	-	-	-	-	-
Zweckverbände	-	-	-	-	-	-	-
Erwerb von beweglichem Sachvermögen	2	-	-	-	2	2	0
Staat	-	-	-	-	-	-	-
Gemeinden/Gv.	2	-	-	-	2	2	0
Zweckverbände	-	-	-	-	-	-	-
Erwerb von Beteiligungen	-	-	-	-	-	-	-
Staat	-	-	-	-	-	-	-
Gemeinden/Gv.	-	-	-	-	-	-	-
Zweckverbände	-	-	-	-	-	-	-
Zahlungen an and. Bereiche u. übr. Welt	5 331	-	-	-	5 331	4 346	986
Staat	545	-	-	-	545	467	78
Gemeinden/Gv.	4 787	-	-	-	4 787	3 879	908
Zweckverbände	0	-	-	-	0	0	0
Unmittelbare Ausgaben	6 472	-	-	-	6 472	5 433	1 039
Staat	1 325	-	-	-	1 325	1 245	80
Gemeinden/Gv.	5 147	-	-	-	5 147	4 188	959
Zweckverbände	0	-	-	-	0	0	0
Zahlungen an öffentlichen Bereich	871	232	-	-	639	557	82
Staat	593	232	-	-	361	302	59
Gemeinden/Gv.	278	-	-	-	278	255	23
Zweckverbände	-	-	-	-	-	-	-
Bruttoausgaben	7 343	232	-	-	7 111	5 990	1 121
Staat	1 918	232	-	-	1 687	1 547	139
Gemeinden/Gv.	5 424	-	-	-	5 424	4 443	982
Zweckverbände	0	-	-	-	0	0	0
./. Zahlungen von gleicher Ebene	879	-	-	-	595	512	83
Staat	257	-	-	-	4	4	-
Gemeinden/Gv.	336	-	-	-	336	307	28
Zweckverbände	-	-	-	-	-	-	-
Bereinigte Ausgaben	6 463	232	-	-	6 516	5 478	1 038
Staat	1 661	232	-	-	1 683	1 543	139
Gemeinden/Gv.	5 089	-	-	-	5 089	4 135	953
Zweckverbände	0	-	-	-	0	0	0
Laufende Rechnung	6 453	232	-	-	6 506	5 473	1 034
Staat	1 661	232	-	-	1 683	1 543	139
Gemeinden/Gv.	5 077	-	-	-	5 077	4 128	948
Zweckverbände	0	-	-	-	0	0	0
Kapitalrechnung	10	-	-	-	10	6	4
Staat	0	-	-	-	0	0	-
Gemeinden/Gv.	12	-	-	-	12	7	5
Zweckverbände	-	-	-	-	-	-	-
./. Zahlungen von anderer Ebene	-	52	-	-	233	200	33
Staat	51	52	-	-	252	221	31
Gemeinden/Gv.	236	-	-	-	236	179	57
Zweckverbände	0	-	-	-	0	0	-
Nettoausgaben	6 463	180	-	-	6 284	5 279	1 005
Staat	1 610	180	-	-	1 431	1 323	108
Gemeinden/Gv.	4 853	-	-	-	4 853	3 956	897
Zweckverbände	0	-	-	-	0	0	0
Unmittelbare Einnahmen	449	-	-	-	449	360	89
Staat	114	-	-	-	114	102	12
Gemeinden/Gv.	334	-	-	-	334	258	77
Zweckverbände	0	-	-	-	0	0	-
Darunter Gebühren, Entgelte	19	-	-	-	19	17	2
Staat	0	-	-	-	0	0	-
Gemeinden/Gv.	19	-	-	-	19	17	2
Zweckverbände	0	-	-	-	0	0	-

2 Ausgaben und Einnahmen der öffentlichen Haushalte für soziale Sicherung und für Gesundheit, Sport, Erholung 2001

2.1 Nach Körperschaftsgruppen Mill. EUR

Art der Ausgaben / Einnahmen	Insgesamt	Bund	Sondervermögen des Bundes	Sozialversicherung	Länder		
					Zusammen	Früheres Bundesgebiet	Neue Länder
3041 Jugendarbeit							
Personalausgaben	49	-	-	-	49	41	8
Staat	-	-	-	-	-	-	-
Gemeinden/Gv.	49	-	-	-	49	41	8
Zweckverbände	0	-	-	-	0	0	-
Unterhaltung von unbewegl. Vermögen	0	-	-	-	0	0	0
Staat	-	-	-	-	-	-	-
Gemeinden/Gv.	0	-	-	-	0	0	0
Zweckverbände	-	-	-	-	-	-	-
Bewirtschaftung der Grundstücke	1	-	-	-	1	1	0
Staat	-	-	-	-	-	-	-
Gemeinden/Gv.	1	-	-	-	1	1	0
Zweckverbände	-	-	-	-	-	-	-
Übriger laufender Sachaufwand	23	-	-	-	23	22	2
Staat	-	-	-	-	-	-	-
Gemeinden/Gv.	23	-	-	-	23	22	2
Zweckverbände	0	-	-	-	0	0	-
Baumaßnahmen	-	-	-	-	-	-	-
Staat	-	-	-	-	-	-	-
Gemeinden/Gv.	-	-	-	-	-	-	-
Zweckverbände	-	-	-	-	-	-	-
Erwerb von unbeweglichem Sachvermögen	-	-	-	-	-	-	-
Staat	-	-	-	-	-	-	-
Gemeinden/Gv.	-	-	-	-	-	-	-
Zweckverbände	-	-	-	-	-	-	-
Erwerb von beweglichem Sachvermögen	1	-	-	-	1	1	0
Staat	-	-	-	-	-	-	-
Gemeinden/Gv.	1	-	-	-	1	1	0
Zweckverbände	-	-	-	-	-	-	-
Erwerb von Beteiligungen	-	-	-	-	-	-	-
Staat	-	-	-	-	-	-	-
Gemeinden/Gv.	-	-	-	-	-	-	-
Zweckverbände	-	-	-	-	-	-	-
Zahlungen an and. Bereiche u. Übr. Welt	198	-	-	-	198	145	53
Staat	-	-	-	-	-	-	-
Gemeinden/Gv.	198	-	-	-	198	145	53
Zweckverbände	0	-	-	-	0	0	-
Unmittelbare Ausgaben	273	-	-	-	273	210	63
Staat	-	-	-	-	-	-	-
Gemeinden/Gv.	273	-	-	-	273	210	63
Zweckverbände	0	-	-	-	0	0	-
Zahlungen an öffentlichen Bereich	9	-	-	-	9	6	3
Staat	-	-	-	-	-	-	-
Gemeinden/Gv.	9	-	-	-	9	6	3
Zweckverbände	-	-	-	-	-	-	-
Bruttoausgaben	282	-	-	-	282	216	67
Staat	-	-	-	-	-	-	-
Gemeinden/Gv.	282	-	-	-	282	215	67
Zweckverbände	0	-	-	-	0	0	-
./. Zahlungen von gleicher Ebene	33	-	-	-	28	12	16
Staat	-	-	-	-	-	-	-
Gemeinden/Gv.	5	-	-	-	5	4	1
Zweckverbände	-	-	-	-	-	-	-
Bereinigte Ausgaben	249	-	-	-	254	203	51
Staat	-	-	-	-	-	-	-
Gemeinden/Gv.	277	-	-	-	277	211	66
Zweckverbände	0	-	-	-	0	0	-
Laufende Rechnung	246	-	-	-	251	200	50
Staat	-	-	-	-	-	-	-
Gemeinden/Gv.	274	-	-	-	274	209	65
Zweckverbände	0	-	-	-	0	0	-
Kapitalrechnung	3	-	-	-	3	3	1
Staat	-	-	-	-	-	-	-
Gemeinden/Gv.	4	-	-	-	4	3	1
Zweckverbände	-	-	-	-	-	-	-
./. Zahlungen von anderer Ebene	-	-	-	-	5	3	3
Staat	-	-	-	-	-	-	-
Gemeinden/Gv.	28	-	-	-	28	11	17
Zweckverbände	0	-	-	-	0	0	-
Nettoausgaben	249	-	-	-	249	200	49
Staat	-	-	-	-	-	-	-
Gemeinden/Gv.	249	-	-	-	249	200	49
Zweckverbände	0	-	-	-	0	0	-
Unmittelbare Einnahmen	23	-	-	-	23	21	3
Staat	-	-	-	-	-	-	-
Gemeinden/Gv.	23	-	-	-	23	21	3
Zweckverbände	0	-	-	-	0	0	-
Darunter Gebühren, Entgelte	12	-	-	-	12	11	1
Staat	-	-	-	-	-	-	-
Gemeinden/Gv.	12	-	-	-	12	11	1
Zweckverbände	0	-	-	-	0	0	-

2 Ausgaben und Einnahmen der öffentlichen Haushalte für soziale Sicherung und für Gesundheit, Sport, Erholung 2001
2.1 Nach Körperschaftsgruppen
Mill. EUR

Art der Ausgaben / Einnahmen	Insgesamt	Bund	Sondervermögen des Bundes	Sozialversicherung	Länder		
					Zusammen	Früheres Bundesgebiet	Neue Länder
3042 Jugendsozialarbeit, erzieh. Kinder- und Jugendschutz							
Personalausgaben	28	-	-	-	28	20	8
Staat	-	-	-	-	-	-	-
Gemeinden/Gv.	28	-	-	-	28	20	8
Zweckverbände	0	-	-	-	0	0	-
Unterhaltung von unbewegl. Vermögen	0	-	-	-	0	0	0
Staat	-	-	-	-	-	-	-
Gemeinden/Gv.	0	-	-	-	0	0	0
Zweckverbände	-	-	-	-	-	-	-
Bewirtschaftung der Grundstücke	0	-	-	-	0	0	0
Staat	-	-	-	-	-	-	-
Gemeinden/Gv.	0	-	-	-	0	0	0
Zweckverbände	-	-	-	-	-	-	-
Übriger laufender Sachaufwand	8	-	-	-	8	7	1
Staat	-	-	-	-	-	-	-
Gemeinden/Gv.	8	-	-	-	8	7	1
Zweckverbände	-	-	-	-	-	-	-
Baumaßnahmen	-	-	-	-	-	-	-
Staat	-	-	-	-	-	-	-
Gemeinden/Gv.	-	-	-	-	-	-	-
Zweckverbände	-	-	-	-	-	-	-
Erwerb von unbeweglichem Sachvermögen	-	-	-	-	-	-	-
Staat	-	-	-	-	-	-	-
Gemeinden/Gv.	-	-	-	-	-	-	-
Zweckverbände	-	-	-	-	-	-	-
Erwerb von beweglichem Sachvermögen	0	-	-	-	0	0	0
Staat	-	-	-	-	-	-	-
Gemeinden/Gv.	0	-	-	-	0	0	0
Zweckverbände	-	-	-	-	-	-	-
Erwerb von Beteiligungen	-	-	-	-	-	-	-
Staat	-	-	-	-	-	-	-
Gemeinden/Gv.	-	-	-	-	-	-	-
Zweckverbände	-	-	-	-	-	-	-
Zahlungen an and. Bereiche u. übr. Welt	86	-	-	-	86	63	22
Staat	-	-	-	-	-	-	-
Gemeinden/Gv.	86	-	-	-	86	63	22
Zweckverbände	0	-	-	-	0	-	0
Unmittelbare Ausgaben	122	-	-	-	122	91	31
Staat	-	-	-	-	-	-	-
Gemeinden/Gv.	122	-	-	-	122	91	31
Zweckverbände	0	-	-	-	0	0	0
Zahlungen an öffentlichen Bereich	16	-	-	-	16	16	0
Staat	-	-	-	-	-	-	-
Gemeinden/Gv.	16	-	-	-	16	16	0
Zweckverbände	-	-	-	-	-	-	-
Bruttoausgaben	138	-	-	-	138	107	32
Staat	-	-	-	-	-	-	-
Gemeinden/Gv.	138	-	-	-	138	107	32
Zweckverbände	0	-	-	-	0	0	0
./. Zahlungen von gleicher Ebene	25	-	-	-	16	9	7
Staat	-	-	-	-	-	-	-
Gemeinden/Gv.	3	-	-	-	3	3	0
Zweckverbände	-	-	-	-	-	-	-
Bereinigte Ausgaben	114	-	-	-	122	98	24
Staat	-	-	-	-	-	-	-
Gemeinden/Gv.	135	-	-	-	135	104	31
Zweckverbände	0	-	-	-	0	0	0
Laufende Rechnung	113	-	-	-	121	97	24
Staat	-	-	-	-	-	-	-
Gemeinden/Gv.	134	-	-	-	134	103	31
Zweckverbände	0	-	-	-	0	0	0
Kapitalrechnung	1	-	-	-	1	1	0
Staat	-	-	-	-	-	-	-
Gemeinden/Gv.	1	-	-	-	1	1	0
Zweckverbände	-	-	-	-	-	-	-
./. Zahlungen von anderer Ebene	-	-	-	-	8	7	1
Staat	-	-	-	-	-	-	-
Gemeinden/Gv.	22	-	-	-	22	13	8
Zweckverbände	0	-	-	-	0	0	-
Nettoausgaben	114	-	-	-	114	91	23
Staat	-	-	-	-	-	-	-
Gemeinden/Gv.	114	-	-	-	114	91	23
Zweckverbände	0	-	-	-	0	0	0
Unmittelbare Einnahmen	6	-	-	-	6	5	1
Staat	-	-	-	-	-	-	-
Gemeinden/Gv.	6	-	-	-	6	5	1
Zweckverbände	-	-	-	-	-	-	-
Darunter Gebühren, Entgelte	1	-	-	-	1	1	0
Staat	-	-	-	-	-	-	-
Gemeinden/Gv.	1	-	-	-	1	1	0
Zweckverbände	-	-	-	-	-	-	-

2 Ausgaben und Einnahmen der öffentlichen Haushalte für soziale Sicherung und für Gesundheit, Sport, Erholung 2001
2.1 Nach Körperschaftsgruppen
Mill. EUR

Art der Ausgaben / Einnahmen	Insgesamt	Bund	Sondervermögen des Bundes	Sozialversicherung	Länder		
					Zusammen	Früheres Bundesgebiet	Neue Länder
3043 Förderung der Erziehung in der Familie							
Personalausgaben	26	-	-	-	26	26	1
Staat	-	-	-	-	-	-	-
Gemeinden/Gv.	26	-	-	-	26	26	1
Zweckverbände	-	-	-	-	-	-	-
Unterhaltung von unbewegl. Vermögen	0	-	-	-	0	0	-
Staat	-	-	-	-	-	-	-
Gemeinden/Gv.	0	-	-	-	0	0	-
Zweckverbände	-	-	-	-	-	-	-
Bewirtschaftung der Grundstücke	0	-	-	-	0	0	-
Staat	-	-	-	-	-	-	-
Gemeinden/Gv.	0	-	-	-	0	0	-
Zweckverbände	-	-	-	-	-	-	-
Übriger laufender Sachaufwand	2	-	-	-	2	2	0
Staat	-	-	-	-	-	-	-
Gemeinden/Gv.	2	-	-	-	2	2	0
Zweckverbände	-	-	-	-	-	-	-
Baumaßnahmen	-	-	-	-	-	-	-
Staat	-	-	-	-	-	-	-
Gemeinden/Gv.	-	-	-	-	-	-	-
Zweckverbände	-	-	-	-	-	-	-
Erwerb von unbeweglichem Sachvermögen	-	-	-	-	-	-	-
Staat	-	-	-	-	-	-	-
Gemeinden/Gv.	-	-	-	-	-	-	-
Zweckverbände	-	-	-	-	-	-	-
Erwerb von beweglichem Sachvermögen	0	-	-	-	0	0	0
Staat	-	-	-	-	-	-	-
Gemeinden/Gv.	0	-	-	-	0	0	0
Zweckverbände	-	-	-	-	-	-	-
Erwerb von Beteiligungen	-	-	-	-	-	-	-
Staat	-	-	-	-	-	-	-
Gemeinden/Gv.	-	-	-	-	-	-	-
Zweckverbände	-	-	-	-	-	-	-
Zahlungen an and. Bereiche u. übr. Welt	74	-	-	-	74	61	14
Staat	-	-	-	-	-	-	-
Gemeinden/Gv.	74	-	-	-	74	61	14
Zweckverbände	-	-	-	-	-	-	-
Unmittelbare Ausgaben	103	-	-	-	103	88	14
Staat	-	-	-	-	-	-	-
Gemeinden/Gv.	103	-	-	-	103	88	14
Zweckverbände	-	-	-	-	-	-	-
Zahlungen an öffentlichen Bereich	0	-	-	-	0	0	0
Staat	-	-	-	-	-	-	-
Gemeinden/Gv.	0	-	-	-	0	0	0
Zweckverbände	-	-	-	-	-	-	-
Bruttoausgaben	103	-	-	-	103	89	14
Staat	-	-	-	-	-	-	-
Gemeinden/Gv.	103	-	-	-	103	89	14
Zweckverbände	-	-	-	-	-	-	-
./. Zahlungen von gleicher Ebene	4	-	-	-	4	3	1
Staat	-	-	-	-	-	-	-
Gemeinden/Gv.	1	-	-	-	1	1	0
Zweckverbände	-	-	-	-	-	-	-
Bereinigte Ausgaben	99	-	-	-	99	85	14
Staat	-	-	-	-	-	-	-
Gemeinden/Gv.	102	-	-	-	102	88	14
Zweckverbände	-	-	-	-	-	-	-
Laufende Rechnung	99	-	-	-	99	85	14
Staat	-	-	-	-	-	-	-
Gemeinden/Gv.	102	-	-	-	102	88	14
Zweckverbände	-	-	-	-	-	-	-
Kapitalrechnung	0	-	-	-	0	0	-
Staat	-	-	-	-	-	-	-
Gemeinden/Gv.	0	-	-	-	0	0	0
Zweckverbände	-	-	-	-	-	-	-
./. Zahlungen von anderer Ebene	-	-	-	-	0	0	0
Staat	-	-	-	-	-	-	-
Gemeinden/Gv.	3	-	-	-	3	2	1
Zweckverbände	-	-	-	-	-	-	-
Nettoausgaben	99	-	-	-	99	85	14
Staat	-	-	-	-	-	-	-
Gemeinden/Gv.	99	-	-	-	99	85	14
Zweckverbände	-	-	-	-	-	-	-
Unmittelbare Einnahmen	4	-	-	-	4	3	1
Staat	-	-	-	-	-	-	-
Gemeinden/Gv.	4	-	-	-	4	3	1
Zweckverbände	-	-	-	-	-	-	-
Darunter Gebühren, Entgelte	0	-	-	-	0	0	0
Staat	-	-	-	-	-	-	-
Gemeinden/Gv.	0	-	-	-	0	0	0
Zweckverbände	-	-	-	-	-	-	-

2 Ausgaben und Einnahmen der öffentlichen Haushalte für soziale Sicherung und für Gesundheit, Sport, Erholung 2001
2.1 Nach Körperschaftsgruppen
Mill. EUR

Art der Ausgaben / Einnahmen	Insgesamt	Bund	Sondervermögen des Bundes	Sozialversicherung	Länder		
					Zusammen	Früheres Bundesgebiet	Neue Länder
3044 Förderung von Kindern in Tageseinrichtungen und Tagespflege							
Personalausgaben	9	-	-	-	9	8	1
Staat	-	-	-	-	-	-	-
Gemeinden/Gv.	9	-	-	-	9	8	1
Zweckverbände	-	-	-	-	-	-	-
Unterhaltung von unbewegl. Vermögen	0	-	-	-	0	0	-
Staat	-	-	-	-	-	-	-
Gemeinden/Gv.	0	-	-	-	0	0	-
Zweckverbände	-	-	-	-	-	-	-
Bewirtschaftung der Grundstücke	0	-	-	-	0	0	0
Staat	-	-	-	-	-	-	-
Gemeinden/Gv.	0	-	-	-	0	0	0
Zweckverbände	-	-	-	-	-	-	-
Übriger laufender Sachaufwand	1	-	-	-	1	1	0
Staat	-	-	-	-	-	-	-
Gemeinden/Gv.	1	-	-	-	1	1	0
Zweckverbände	-	-	-	-	-	-	-
Baumaßnahmen	-	-	-	-	-	-	-
Staat	-	-	-	-	-	-	-
Gemeinden/Gv.	-	-	-	-	-	-	-
Zweckverbände	-	-	-	-	-	-	-
Erwerb von unbeweglichem Sachvermögen	-	-	-	-	-	-	-
Staat	-	-	-	-	-	-	-
Gemeinden/Gv.	-	-	-	-	-	-	-
Zweckverbände	-	-	-	-	-	-	-
Erwerb von beweglichem Sachvermögen	0	-	-	-	0	0	-
Staat	-	-	-	-	-	-	-
Gemeinden/Gv.	0	-	-	-	0	0	-
Zweckverbände	-	-	-	-	-	-	-
Erwerb von Beteiligungen	-	-	-	-	-	-	-
Staat	-	-	-	-	-	-	-
Gemeinden/Gv.	-	-	-	-	-	-	-
Zweckverbände	-	-	-	-	-	-	-
Zahlungen an and. Bereiche u. übr. Welt	371	-	-	-	371	290	81
Staat	-	-	-	-	-	-	-
Gemeinden/Gv.	371	-	-	-	371	290	81
Zweckverbände	0	-	-	-	0	0	-
Unmittelbare Ausgaben	382	-	-	-	382	300	82
Staat	-	-	-	-	-	-	-
Gemeinden/Gv.	382	-	-	-	382	300	82
Zweckverbände	0	-	-	-	0	0	-
Zahlungen an öffentlichen Bereich	27	-	-	-	27	15	12
Staat	-	-	-	-	-	-	-
Gemeinden/Gv.	27	-	-	-	27	15	12
Zweckverbände	-	-	-	-	-	-	-
Bruttoausgaben	410	-	-	-	410	315	95
Staat	-	-	-	-	-	-	-
Gemeinden/Gv.	410	-	-	-	410	315	95
Zweckverbände	0	-	-	-	0	0	-
./. Zahlungen von gleicher Ebene	56	-	-	-	56	32	24
Staat	-	-	-	-	-	-	-
Gemeinden/Gv.	22	-	-	-	22	13	9
Zweckverbände	-	-	-	-	-	-	-
Bereinigte Ausgaben	353	-	-	-	354	283	70
Staat	-	-	-	-	-	-	-
Gemeinden/Gv.	388	-	-	-	388	302	86
Zweckverbände	0	-	-	-	0	0	-
Laufende Rechnung	351	-	-	-	351	281	70
Staat	-	-	-	-	-	-	-
Gemeinden/Gv.	385	-	-	-	385	299	86
Zweckverbände	0	-	-	-	0	0	-
Kapitalrechnung	2	-	-	-	2	2	0
Staat	-	-	-	-	-	-	-
Gemeinden/Gv.	3	-	-	-	3	2	0
Zweckverbände	-	-	-	-	-	-	-
./. Zahlungen von anderer Ebene	-	-	-	-	0	0	0
Staat	-	-	-	-	-	-	-
Gemeinden/Gv.	34	-	-	-	34	19	16
Zweckverbände	0	-	-	-	0	0	-
Nettoausgaben	353	-	-	-	353	283	70
Staat	-	-	-	-	-	-	-
Gemeinden/Gv.	353	-	-	-	353	283	70
Zweckverbände	-0	-	-	-	-0	-0	-
Unmittelbare Einnahmen	12	-	-	-	12	10	2
Staat	-	-	-	-	-	-	-
Gemeinden/Gv.	12	-	-	-	12	10	2
Zweckverbände	-	-	-	-	-	-	-
Darunter Gebühren, Entgelte	4	-	-	-	4	4	0
Staat	-	-	-	-	-	-	-
Gemeinden/Gv.	4	-	-	-	4	4	0
Zweckverbände	-	-	-	-	-	-	-

2 Ausgaben und Einnahmen der öffentlichen Haushalte für soziale Sicherung und für Gesundheit, Sport, Erholung 2001
2.1 Nach Körperschaftsgruppen
Mill. EUR

Art der Ausgaben / Einnahmen	Insgesamt	Bund	Sondervermögen des Bundes	Sozialversicherung	Länder		
					Zusammen	Früheres Bundesgebiet	Neue Länder
3045 Hilfe zur Erziehung							
Personalausgaben	113	-	-	-	113	99	14
Staat	-	-	-	-	-	-	-
Gemeinden/Gv.	113	-	-	-	113	99	14
Zweckverbände	-	-	-	-	-	-	-
Unterhaltung von unbewegl. Vermögen	0	-	-	-	0	0	-
Staat	-	-	-	-	-	-	-
Gemeinden/Gv.	0	-	-	-	0	0	-
Zweckverbände	-	-	-	-	-	-	-
Bewirtschaftung der Grundstücke	0	-	-	-	0	0	0
Staat	-	-	-	-	-	-	-
Gemeinden/Gv.	0	-	-	-	0	0	0
Zweckverbände	-	-	-	-	-	-	-
Übriger laufender Sachaufwand	8	-	-	-	8	6	2
Staat	-	-	-	-	-	-	-
Gemeinden/Gv.	8	-	-	-	8	6	2
Zweckverbände	-	-	-	-	-	-	-
Baumaßnahmen	-	-	-	-	-	-	-
Staat	-	-	-	-	-	-	-
Gemeinden/Gv.	-	-	-	-	-	-	-
Zweckverbände	-	-	-	-	-	-	-
Erwerb von unbeweglichem Sachvermögen	-	-	-	-	-	-	-
Staat	-	-	-	-	-	-	-
Gemeinden/Gv.	-	-	-	-	-	-	-
Zweckverbände	-	-	-	-	-	-	-
Erwerb von beweglichem Sachvermögen	0	-	-	-	0	0	0
Staat	-	-	-	-	-	-	-
Gemeinden/Gv.	0	-	-	-	0	0	0
Zweckverbände	-	-	-	-	-	-	-
Erwerb von Beteiligungen	-	-	-	-	-	-	-
Staat	-	-	-	-	-	-	-
Gemeinden/Gv.	-	-	-	-	-	-	-
Zweckverbände	-	-	-	-	-	-	-
Zahlungen an and. Bereiche u. übr. Welt	3 279	-	-	-	3 279	2 664	615
Staat	-	-	-	-	-	-	-
Gemeinden/Gv.	3 279	-	-	-	3 279	2 664	615
Zweckverbände	-	-	-	-	-	-	-
Unmittelbare Ausgaben	3 401	-	-	-	3 401	2 770	631
Staat	-	-	-	-	-	-	-
Gemeinden/Gv.	3 401	-	-	-	3 401	2 770	631
Zweckverbände	-	-	-	-	-	-	-
Zahlungen an öffentlichen Bereich	198	-	-	-	198	191	7
Staat	-	-	-	-	-	-	-
Gemeinden/Gv.	198	-	-	-	198	191	7
Zweckverbände	-	-	-	-	-	-	-
Bruttoausgaben	3 599	-	-	-	3 599	2 961	637
Staat	-	-	-	-	-	-	-
Gemeinden/Gv.	3 599	-	-	-	3 599	2 961	637
Zweckverbände	-	-	-	-	-	-	-
./. Zahlungen von gleicher Ebene	384	-	-	-	369	347	22
Staat	-	-	-	-	-	-	-
Gemeinden/Gv.	261	-	-	-	261	244	17
Zweckverbände	-	-	-	-	-	-	-
Bereinigte Ausgaben	3 215	-	-	-	3 229	2 614	615
Staat	-	-	-	-	-	-	-
Gemeinden/Gv.	3 337	-	-	-	3 337	2 717	620
Zweckverbände	-	-	-	-	-	-	-
Laufende Rechnung	3 214	-	-	-	3 229	2 614	615
Staat	-	-	-	-	-	-	-
Gemeinden/Gv.	3 337	-	-	-	3 337	2 717	620
Zweckverbände	-	-	-	-	-	-	-
Kapitalrechnung	0	-	-	-	0	0	0
Staat	-	-	-	-	-	-	-
Gemeinden/Gv.	0	-	-	-	0	0	0
Zweckverbände	-	-	-	-	-	-	-
./. Zahlungen von anderer Ebene	-	-	-	-	15	11	4
Staat	-	-	-	-	-	-	-
Gemeinden/Gv.	123	-	-	-	123	114	9
Zweckverbände	-	-	-	-	-	-	-
Nettoausgaben	3 215	-	-	-	3 215	2 603	611
Staat	-	-	-	-	-	-	-
Gemeinden/Gv.	3 215	-	-	-	3 215	2 603	611
Zweckverbände	-	-	-	-	-	-	-
Unmittelbare Einnahmen	236	-	-	-	236	177	59
Staat	-	-	-	-	-	-	-
Gemeinden/Gv.	236	-	-	-	236	177	59
Zweckverbände	-	-	-	-	-	-	-
Darunter Gebühren, Entgelte	2	-	-	-	2	1	1
Staat	-	-	-	-	-	-	-
Gemeinden/Gv.	2	-	-	-	2	1	1
Zweckverbände	-	-	-	-	-	-	-

2 Ausgaben und Einnahmen der öffentlichen Haushalte für soziale Sicherung und für Gesundheit, Sport, Erholung 2001
2.1 Nach Körperschaftsgruppen
Mill. EUR

Art der Ausgaben / Einnahmen	Insgesamt	Bund	Sondervermögen des Bundes	Sozialversicherung	Länder		
					Zusammen	Früheres Bundesgebiet	Neue Länder
3046 Hilfen für junge Volljährige/Inobhutnahme							
Personalausgaben	13	-	-	-	13	13	0
Staat	-	-	-	-	-	-	-
Gemeinden/Gv.	13	-	-	-	13	13	0
Zweckverbände	-	-	-	-	-	-	-
Unterhaltung von unbewegl. Vermögen	0	-	-	-	0	0	0
Staat	-	-	-	-	-	-	-
Gemeinden/Gv.	0	-	-	-	0	0	0
Zweckverbände	-	-	-	-	-	-	-
Bewirtschaftung der Grundstücke	0	-	-	-	0	0	0
Staat	-	-	-	-	-	-	-
Gemeinden/Gv.	0	-	-	-	0	0	0
Zweckverbände	-	-	-	-	-	-	-
Übriger laufender Sachaufwand	2	-	-	-	2	1	0
Staat	-	-	-	-	-	-	-
Gemeinden/Gv.	2	-	-	-	2	1	0
Zweckverbände	-	-	-	-	-	-	-
Baumaßnahmen	-	-	-	-	-	-	-
Staat	-	-	-	-	-	-	-
Gemeinden/Gv.	-	-	-	-	-	-	-
Zweckverbände	-	-	-	-	-	-	-
Erwerb von unbeweglichem Sachvermögen	-	-	-	-	-	-	-
Staat	-	-	-	-	-	-	-
Gemeinden/Gv.	-	-	-	-	-	-	-
Zweckverbände	-	-	-	-	-	-	-
Erwerb von beweglichem Sachvermögen	0	-	-	-	0	0	0
Staat	-	-	-	-	-	-	-
Gemeinden/Gv.	0	-	-	-	0	0	0
Zweckverbände	-	-	-	-	-	-	-
Erwerb von Beteiligungen	-	-	-	-	-	-	-
Staat	-	-	-	-	-	-	-
Gemeinden/Gv.	-	-	-	-	-	-	-
Zweckverbände	-	-	-	-	-	-	-
Zahlungen an and. Bereiche u. übr. Welt	694	-	-	-	694	620	74
Staat	-	-	-	-	-	-	-
Gemeinden/Gv.	694	-	-	-	694	620	74
Zweckverbände	-	-	-	-	-	-	-
Unmittelbare Ausgaben	709	-	-	-	709	634	75
Staat	-	-	-	-	-	-	-
Gemeinden/Gv.	709	-	-	-	709	634	75
Zweckverbände	-	-	-	-	-	-	-
Zahlungen an öffentlichen Bereich	11	-	-	-	11	11	0
Staat	-	-	-	-	-	-	-
Gemeinden/Gv.	11	-	-	-	11	11	0
Zweckverbände	-	-	-	-	-	-	-
Bruttoausgaben	720	-	-	-	720	645	75
Staat	-	-	-	-	-	-	-
Gemeinden/Gv.	720	-	-	-	720	645	75
Zweckverbände	-	-	-	-	-	-	-
./. Zahlungen von gleicher Ebene	56	-	-	-	54	53	1
Staat	-	-	-	-	-	-	-
Gemeinden/Gv.	41	-	-	-	41	40	1
Zweckverbände	-	-	-	-	-	-	-
Bereinigte Ausgaben	664	-	-	-	666	592	74
Staat	-	-	-	-	-	-	-
Gemeinden/Gv.	679	-	-	-	679	605	74
Zweckverbände	-	-	-	-	-	-	-
Laufende Rechnung	664	-	-	-	666	592	74
Staat	-	-	-	-	-	-	-
Gemeinden/Gv.	679	-	-	-	679	605	74
Zweckverbände	-	-	-	-	-	-	-
Kapitalrechnung	0	-	-	-	0	0	0
Staat	-	-	-	-	-	-	-
Gemeinden/Gv.	0	-	-	-	0	0	0
Zweckverbände	-	-	-	-	-	-	-
./. Zahlungen von anderer Ebene	-	-	-	-	2	2	0
Staat	-	-	-	-	-	-	-
Gemeinden/Gv.	16	-	-	-	16	15	0
Zweckverbände	-	-	-	-	-	-	-
Nettoausgaben	664	-	-	-	664	590	74
Staat	-	-	-	-	-	-	-
Gemeinden/Gv.	664	-	-	-	664	590	74
Zweckverbände	-	-	-	-	-	-	-
Unmittelbare Einnahmen	46	-	-	-	46	41	5
Staat	-	-	-	-	-	-	-
Gemeinden/Gv.	46	-	-	-	46	41	5
Zweckverbände	-	-	-	-	-	-	-
Darunter Gebühren, Entgelte	0	-	-	-	0	0	0
Staat	-	-	-	-	-	-	-
Gemeinden/Gv.	0	-	-	-	0	0	0
Zweckverbände	-	-	-	-	-	-	-

2 Ausgaben und Einnahmen der öffentlichen Haushalte für soziale Sicherung und für Gesundheit, Sport, Erholung 2001
2.1 Nach Körperschaftsgruppen
Miil. EUR

Art der Ausgaben / Einnahmen	Insgesamt	Bund	Sondervermögen des Bundes	Sozialversicherung	Länder		
					Zusammen	Früheres Bundesgebiet	Neue Länder
3047 Adoptionsvermittlung, Beistandschaft, Amtspflegeschäft usw.							
Personalausgaben	62	-	-	-	62	49	13
Staat	-	-	-	-	-	-	-
Gemeinden/Gv.	62	-	-	-	62	49	13
Zweckverbände	-	-	-	-	-	-	-
Unterhaltung von unbewegl. Vermögen	0	-	-	-	0	0	-
Staat	-	-	-	-	-	-	-
Gemeinden/Gv.	0	-	-	-	0	0	-
Zweckverbände	-	-	-	-	-	-	-
Bewirtschaftung der Grundstücke	0	-	-	-	0	0	0
Staat	-	-	-	-	-	-	-
Gemeinden/Gv.	0	-	-	-	0	0	0
Zweckverbände	-	-	-	-	-	-	-
Übriger laufender Sachaufwand	3	-	-	-	3	3	0
Staat	-	-	-	-	-	-	-
Gemeinden/Gv.	3	-	-	-	3	3	0
Zweckverbände	-	-	-	-	-	-	-
Baumaßnahmen	-	-	-	-	-	-	-
Staat	-	-	-	-	-	-	-
Gemeinden/Gv.	-	-	-	-	-	-	-
Zweckverbände	-	-	-	-	-	-	-
Erwerb von unbeweglichem Sachvermögen	-	-	-	-	-	-	-
Staat	-	-	-	-	-	-	-
Gemeinden/Gv.	-	-	-	-	-	-	-
Zweckverbände	-	-	-	-	-	-	-
Erwerb von beweglichem Sachvermögen	0	-	-	-	0	0	0
Staat	-	-	-	-	-	-	-
Gemeinden/Gv.	0	-	-	-	0	0	0
Zweckverbände	-	-	-	-	-	-	-
Erwerb von Beteiligungen	-	-	-	-	-	-	-
Staat	-	-	-	-	-	-	-
Gemeinden/Gv.	-	-	-	-	-	-	-
Zweckverbände	-	-	-	-	-	-	-
Zahlungen an and. Bereiche u. übr. Welt	18	-	-	-	18	12	7
Staat	-	-	-	-	-	-	-
Gemeinden/Gv.	18	-	-	-	18	12	7
Zweckverbände	-	-	-	-	-	-	-
Unmittelbare Ausgaben	83	-	-	-	83	64	20
Staat	-	-	-	-	-	-	-
Gemeinden/Gv.	83	-	-	-	83	64	20
Zweckverbände	-	-	-	-	-	-	-
Zahlungen an öffentlichen Bereich	0	-	-	-	0	0	-
Staat	-	-	-	-	-	-	-
Gemeinden/Gv.	0	-	-	-	0	0	-
Zweckverbände	-	-	-	-	-	-	-
Bruttoausgaben	83	-	-	-	83	64	20
Staat	-	-	-	-	-	-	-
Gemeinden/Gv.	83	-	-	-	83	64	20
Zweckverbände	-	-	-	-	-	-	-
./. Zahlungen von gleicher Ebene	2	-	-	-	2	1	1
Staat	-	-	-	-	-	-	-
Gemeinden/Gv.	1	-	-	-	1	1	0
Zweckverbände	-	-	-	-	-	-	-
Bereinigte Ausgaben	81	-	-	-	82	63	19
Staat	-	-	-	-	-	-	-
Gemeinden/Gv.	82	-	-	-	82	63	19
Zweckverbände	-	-	-	-	-	-	-
Laufende Rechnung	81	-	-	-	82	62	19
Staat	-	-	-	-	-	-	-
Gemeinden/Gv.	82	-	-	-	82	63	19
Zweckverbände	-	-	-	-	-	-	-
Kapitalrechnung	0	-	-	-	0	0	0
Staat	-	-	-	-	-	-	-
Gemeinden/Gv.	0	-	-	-	0	0	0
Zweckverbände	-	-	-	-	-	-	-
./. Zahlungen von anderer Ebene	-	-	-	-	0	0	0
Staat	-	-	-	-	-	-	-
Gemeinden/Gv.	1	-	-	-	1	0	0
Zweckverbände	-	-	-	-	-	-	-
Nettoausgaben	81	-	-	-	81	62	19
Staat	-	-	-	-	-	-	-
Gemeinden/Gv.	81	-	-	-	81	62	19
Zweckverbände	-	-	-	-	-	-	-
Unmittelbare Einnahmen	1	-	-	-	1	0	0
Staat	-	-	-	-	-	-	-
Gemeinden/Gv.	1	-	-	-	1	0	0
Zweckverbände	-	-	-	-	-	-	-
Darunter Gebühren, Entgelte	0	-	-	-	0	0	0
Staat	-	-	-	-	-	-	-
Gemeinden/Gv.	0	-	-	-	0	0	0
Zweckverbände	-	-	-	-	-	-	-

2 Ausgaben und Einnahmen der öffentlichen Haushalte für soziale Sicherung und für Gesundheit, Sport, Erholung 2001
2.1 Nach Körperschaftsgruppen
Mill. EUR

Art der Ausgaben / Einnahmen	Insgesamt	Bund	Sondervermögen des Bundes	Sozialversicherung	Länder		
					Zusammen	Früheres Bundesgebiet	Neue Länder
3048 Übrige Hilfen							
Personalausgaben	6	-	-	-	6	6	1
Staat	-	-	-	-	-	-	-
Gemeinden/Gv.	6	-	-	-	6	6	1
Zweckverbände	-	-	-	-	-	-	-
Unterhaltung von unbewegl. Vermögen	0	-	-	-	0	0	0
Staat	-	-	-	-	-	-	-
Gemeinden/Gv.	0	-	-	-	0	0	0
Zweckverbände	-	-	-	-	-	-	-
Bewirtschaftung der Grundstücke	0	-	-	-	0	0	0
Staat	-	-	-	-	-	-	-
Gemeinden/Gv.	0	-	-	-	0	0	0
Zweckverbände	-	-	-	-	-	-	-
Übriger laufender Sachaufwand	2	-	-	-	2	1	0
Staat	-	-	-	-	-	-	-
Gemeinden/Gv.	2	-	-	-	2	1	0
Zweckverbände	-	-	-	-	-	-	-
Baumaßnahmen	-	-	-	-	-	-	-
Staat	-	-	-	-	-	-	-
Gemeinden/Gv.	-	-	-	-	-	-	-
Zweckverbände	-	-	-	-	-	-	-
Erwerb von unbeweglichem Sachvermögen	-	-	-	-	-	-	-
Staat	-	-	-	-	-	-	-
Gemeinden/Gv.	-	-	-	-	-	-	-
Zweckverbände	-	-	-	-	-	-	-
Erwerb von beweglichem Sachvermögen	0	-	-	-	0	0	0
Staat	-	-	-	-	-	-	-
Gemeinden/Gv.	0	-	-	-	0	0	0
Zweckverbände	-	-	-	-	-	-	-
Erwerb von Beteiligungen	-	-	-	-	-	-	-
Staat	-	-	-	-	-	-	-
Gemeinden/Gv.	-	-	-	-	-	-	-
Zweckverbände	-	-	-	-	-	-	-
Zahlungen an and. Bereiche u. übr. Welt	65	-	-	-	65	24	41
Staat	-	-	-	-	-	-	-
Gemeinden/Gv.	65	-	-	-	65	24	41
Zweckverbände	-	-	-	-	-	-	-
Unmittelbare Ausgaben	74	-	-	-	74	31	42
Staat	-	-	-	-	-	-	-
Gemeinden/Gv.	74	-	-	-	74	31	42
Zweckverbände	-	-	-	-	-	-	-
Zahlungen an öffentlichen Bereich	16	-	-	-	16	15	0
Staat	-	-	-	-	-	-	-
Gemeinden/Gv.	16	-	-	-	16	15	0
Zweckverbände	-	-	-	-	-	-	-
Bruttoausgaben	89	-	-	-	89	47	42
Staat	-	-	-	-	-	-	-
Gemeinden/Gv.	89	-	-	-	89	47	42
Zweckverbände	-	-	-	-	-	-	-
./. Zahlungen von gleicher Ebene	11	-	-	-	11	6	5
Staat	-	-	-	-	-	-	-
Gemeinden/Gv.	2	-	-	-	2	2	0
Zweckverbände	-	-	-	-	-	-	-
Bereinigte Ausgaben	78	-	-	-	78	41	38
Staat	-	-	-	-	-	-	-
Gemeinden/Gv.	88	-	-	-	88	45	42
Zweckverbände	-	-	-	-	-	-	-
Laufende Rechnung	75	-	-	-	76	42	34
Staat	-	-	-	-	-	-	-
Gemeinden/Gv.	84	-	-	-	84	45	39
Zweckverbände	-	-	-	-	-	-	-
Kapitalrechnung	3	-	-	-	3	-1	3
Staat	-	-	-	-	-	-	-
Gemeinden/Gv.	4	-	-	-	4	0	4
Zweckverbände	-	-	-	-	-	-	-
./. Zahlungen von anderer Ebene	-	-	-	-	1	0	0
Staat	-	-	-	-	-	-	-
Gemeinden/Gv.	10	-	-	-	10	4	5
Zweckverbände	-	-	-	-	-	-	-
Nettoausgaben	78	-	-	-	78	41	37
Staat	-	-	-	-	-	-	-
Gemeinden/Gv.	78	-	-	-	78	41	37
Zweckverbände	-	-	-	-	-	-	-
Unmittelbare Einnahmen	7	-	-	-	7	2	5
Staat	-	-	-	-	-	-	-
Gemeinden/Gv.	7	-	-	-	7	2	5
Zweckverbände	-	-	-	-	-	-	-
Darunter Gebühren, Entgelte	0	-	-	-	0	0	0
Staat	-	-	-	-	-	-	-
Gemeinden/Gv.	0	-	-	-	0	0	0
Zweckverbände	-	-	-	-	-	-	-

2 Ausgaben und Einnahmen der öffentlichen Haushalte für soziale Sicherung und für Gesundheit, Sport, Erholung 2001
2.1 Nach Körperschaftsgruppen
Mill. EUR

Art der Ausgaben / Einnahmen	Insgesamt	Bund	Sondervermögen des Bundes	Sozialversicherung	Länder		
					Zusammen	Früheres Bundesgebiet	Neue Länder
3049 Nicht aufgeteilt (SF 237)							
Personalausgaben	1	-	-	-	1	1	-
Staat	1	-	-	-	1	1	-
Gemeinden/Gv.	-	-	-	-	-	-	-
Zweckverbände	-	-	-	-	-	-	-
Unterhaltung von unbewegl. Vermögen	0	-	-	-	0	0	-
Staat	0	-	-	-	0	0	-
Gemeinden/Gv.	-	-	-	-	-	-	-
Zweckverbände	-	-	-	-	-	-	-
Bewirtschaftung der Grundstücke	0	-	-	-	0	0	-
Staat	0	-	-	-	0	0	-
Gemeinden/Gv.	-	-	-	-	-	-	-
Zweckverbände	-	-	-	-	-	-	-
Übriger laufender Sachaufwand	779	-	-	-	779	777	2
Staat	779	-	-	-	779	777	2
Gemeinden/Gv.	-	-	-	-	-	-	-
Zweckverbände	-	-	-	-	-	-	-
Baumaßnahmen	0	-	-	-	0	0	-
Staat	0	-	-	-	0	0	-
Gemeinden/Gv.	-	-	-	-	-	-	-
Zweckverbände	-	-	-	-	-	-	-
Erwerb von unbeweglichem Sachvermögen	-	-	-	-	-	-	-
Staat	-	-	-	-	-	-	-
Gemeinden/Gv.	-	-	-	-	-	-	-
Zweckverbände	-	-	-	-	-	-	-
Erwerb von beweglichem Sachvermögen	-	-	-	-	-	-	-
Staat	-	-	-	-	-	-	-
Gemeinden/Gv.	-	-	-	-	-	-	-
Zweckverbände	-	-	-	-	-	-	-
Erwerb von Beteiligungen	-	-	-	-	-	-	-
Staat	-	-	-	-	-	-	-
Gemeinden/Gv.	-	-	-	-	-	-	-
Zweckverbände	-	-	-	-	-	-	-
Zahlungen an and. Bereiche u. übr. Welt	545	-	-	-	545	467	78
Staat	545	-	-	-	545	467	78
Gemeinden/Gv.	-	-	-	-	-	-	-
Zweckverbände	-	-	-	-	-	-	-
Unmittelbare Ausgaben	1 325	-	-	-	1 325	1 245	80
Staat	1 325	-	-	-	1 325	1 245	80
Gemeinden/Gv.	-	-	-	-	-	-	-
Zweckverbände	-	-	-	-	-	-	-
Zahlungen an öffentlichen Bereich	593	232	-	-	361	302	59
Staat	593	232	-	-	361	302	59
Gemeinden/Gv.	-	-	-	-	-	-	-
Zweckverbände	-	-	-	-	-	-	-
Bruttoausgaben	1 918	232	-	-	1 687	1 547	139
Staat	1 918	232	-	-	1 687	1 547	139
Gemeinden/Gv.	-	-	-	-	-	-	-
Zweckverbände	-	-	-	-	-	-	-
./. Zahlungen von gleicher Ebene	308	-	-	-	55	48	7
Staat	257	-	-	-	4	4	-
Gemeinden/Gv.	-	-	-	-	-	-	-
Zweckverbände	-	-	-	-	-	-	-
Bereinigte Ausgaben	1 610	232	-	-	1 632	1 499	132
Staat	1 661	232	-	-	1 683	1 543	139
Gemeinden/Gv.	-	-	-	-	-	-	-
Zweckverbände	-	-	-	-	-	-	-
Laufende Rechnung	1 610	232	-	-	1 632	1 499	132
Staat	1 661	232	-	-	1 683	1 543	139
Gemeinden/Gv.	-	-	-	-	-	-	-
Zweckverbände	-	-	-	-	-	-	-
Kapitalrechnung	0	-	-	-	0	0	-
Staat	0	-	-	-	0	0	-
Gemeinden/Gv.	-	-	-	-	-	-	-
Zweckverbände	-	-	-	-	-	-	-
./. Zahlungen von anderer Ebene	-	52	-	-	201	177	24
Staat	51	52	-	-	252	221	31
Gemeinden/Gv.	-	-	-	-	-	-	-
Zweckverbände	-	-	-	-	-	-	-
Nettoausgaben	1 610	180	-	-	1 431	1 323	108
Staat	1 610	180	-	-	1 431	1 323	108
Gemeinden/Gv.	-	-	-	-	-	-	-
Zweckverbände	-	-	-	-	-	-	-
Unmittelbare Einnahmen	114	-	-	-	114	102	12
Staat	114	-	-	-	114	102	12
Gemeinden/Gv.	-	-	-	-	-	-	-
Zweckverbände	-	-	-	-	-	-	-
Darunter Gebühren, Entgelte	0	-	-	-	0	0	-
Staat	0	-	-	-	0	0	-
Gemeinden/Gv.	-	-	-	-	-	-	-
Zweckverbände	-	-	-	-	-	-	-

2 Ausgaben und Einnahmen der öffentlichen Haushalte für soziale Sicherung und für Gesundheit, Sport, Erholung 2001
2.1 Nach Körperschaftsgruppen
Mill. EUR

Art der Ausgaben / Einnahmen	Insgesamt	Bund	Sonderver- mögen des Bundes	Sozialver- sicherung	Länder		
					Zusammen	Früheres Bundes- gebiet	Neue Länder
3050 Einrichtungen der Jugendhilfe (ohne Kindergärten)							
Personalausgaben	1 201	-	-	-	1 201	1 102	99
Staat	606	-	-	-	606	606	0
Gemeinden/Gv.	590	-	-	-	590	491	99
Zweckverbände	5	-	-	-	5	5	-
Unterhaltung von unbewegl. Vermögen	72	-	-	-	72	67	5
Staat	7	-	-	-	7	7	-
Gemeinden/Gv.	65	-	-	-	65	59	5
Zweckverbände	0	-	-	-	0	0	-
Bewirtschaftung der Grundstücke	85	-	-	-	85	72	13
Staat	34	-	-	-	34	34	-
Gemeinden/Gv.	51	-	-	-	51	38	13
Zweckverbände	0	-	-	-	0	0	-
Übriger laufender Sachaufwand	356	27	-	-	328	312	16
Staat	198	27	-	-	170	170	0
Gemeinden/Gv.	157	-	-	-	157	141	16
Zweckverbände	1	-	-	-	1	1	-
Baumaßnahmen	156	-	-	-	156	135	21
Staat	15	-	-	-	15	13	2
Gemeinden/Gv.	141	-	-	-	141	122	19
Zweckverbände	0	-	-	-	0	0	-
Erwerb von unbeweglichem Sachvermögen	6	-	-	-	6	6	0
Staat	0	-	-	-	0	0	-
Gemeinden/Gv.	6	-	-	-	6	6	0
Zweckverbände	0	-	-	-	0	0	-
Erwerb von beweglichem Sachvermögen	27	-	-	-	27	25	2
Staat	0	-	-	-	0	0	-
Gemeinden/Gv.	26	-	-	-	26	25	2
Zweckverbände	0	-	-	-	0	0	-
Erwerb von Beteiligungen	0	-	-	-	0	0	0
Staat	-	-	-	-	-	-	-
Gemeinden/Gv.	0	-	-	-	0	0	0
Zweckverbände	-	-	-	-	-	-	-
Zahlungen an and. Bereiche u. übr. Welt	531	-	-	-	531	465	66
Staat	86	-	-	-	86	62	23
Gemeinden/Gv.	445	-	-	-	445	402	43
Zweckverbände	0	-	-	-	0	0	-
Unmittelbare Ausgaben	2 434	27	-	-	2 406	2 184	222
Staat	946	27	-	-	918	893	25
Gemeinden/Gv.	1 482	-	-	-	1 482	1 285	197
Zweckverbände	6	-	-	-	6	6	-
Zahlungen an öffentlichen Bereich	323	6	-	-	316	54	262
Staat	299	6	-	-	293	34	258
Gemeinden/Gv.	23	-	-	-	23	20	3
Zweckverbände	0	-	-	-	0	0	-
Bruttoausgaben	2 757	34	-	-	2 723	2 239	484
Staat	1 245	34	-	-	1 211	928	284
Gemeinden/Gv.	1 505	-	-	-	1 505	1 305	200
Zweckverbände	6	-	-	-	6	6	-
./. Zahlungen von gleicher Ebene	183	-	-	-	129	100	29
Staat	4	-	-	-	1	1	-
Gemeinden/Gv.	47	-	-	-	47	31	16
Zweckverbände	-	-	-	-	-	-	-
Bereinigte Ausgaben	2 574	34	-	-	2 594	2 139	455
Staat	1 242	34	-	-	1 210	926	284
Gemeinden/Gv.	1 457	-	-	-	1 457	1 273	184
Zweckverbände	6	-	-	-	6	6	-
Laufende Rechnung	2 345	27	-	-	2 368	1 955	413
Staat	1 189	27	-	-	1 163	902	261
Gemeinden/Gv.	1 258	-	-	-	1 258	1 098	161
Zweckverbände	6	-	-	-	6	6	-
Kapitalrechnung	229	6	-	-	226	184	42
Staat	53	6	-	-	47	24	23
Gemeinden/Gv.	199	-	-	-	199	176	23
Zweckverbände	0	-	-	-	0	0	-
./. Zahlungen von anderer Ebene	-	-	-	-	54	35	19
Staat	-	-	-	-	2	2	1
Gemeinden/Gv.	125	-	-	-	125	94	31
Zweckverbände	6	-	-	-	6	6	-
Nettoausgaben	2 574	34	-	-	2 540	2 104	436
Staat	1 242	34	-	-	1 208	925	283
Gemeinden/Gv.	1 332	-	-	-	1 332	1 179	153
Zweckverbände	0	-	-	-	0	0	-
Unmittelbare Einnahmen	325	-	-	-	325	286	39
Staat	89	-	-	-	89	85	3
Gemeinden/Gv.	235	-	-	-	235	200	36
Zweckverbände	1	-	-	-	1	1	-
Darunter Gebühren, Entgelte	231	-	-	-	231	211	20
Staat	68	-	-	-	68	68	-
Gemeinden/Gv.	162	-	-	-	162	142	20
Zweckverbände	1	-	-	-	1	1	-

2 Ausgaben und Einnahmen der öffentlichen Haushalte für soziale Sicherung und für Gesundheit, Sport, Erholung 2001

2.1 Nach Körperschaftsgruppen

Milli. EUR

Art der Ausgaben / Einnahmen	Insgesamt	Bund	Sondervermögen des Bundes	Sozialversicherung	Länder		
					Zusammen	Früheres Bundesgebiet	Neue Länder
3051 Einrichtungen der Jugendarbeit							
Personalausgaben	329	-	-	-	329	276	53
Staat	-	-	-	-	-	-	-
Gemeinden/Gv.	326	-	-	-	326	273	53
Zweckverbände	2	-	-	-	2	2	-
Unterhaltung von unbewegl. Vermögen	56	-	-	-	56	53	4
Staat	-	-	-	-	-	-	-
Gemeinden/Gv.	56	-	-	-	56	52	4
Zweckverbände	0	-	-	-	0	0	-
Bewirtschaftung der Grundstücke	38	-	-	-	38	30	8
Staat	-	-	-	-	-	-	-
Gemeinden/Gv.	38	-	-	-	38	30	8
Zweckverbände	0	-	-	-	0	0	-
Übriger laufender Sachaufwand	108	-	-	-	108	98	10
Staat	-	-	-	-	-	-	-
Gemeinden/Gv.	107	-	-	-	107	98	10
Zweckverbände	1	-	-	-	1	1	-
Baumaßnahmen	124	-	-	-	124	109	15
Staat	-	-	-	-	-	-	-
Gemeinden/Gv.	124	-	-	-	124	109	15
Zweckverbände	0	-	-	-	0	0	-
Erwerb von unbeweglichem Sachvermögen	5	-	-	-	5	5	0
Staat	-	-	-	-	-	-	-
Gemeinden/Gv.	5	-	-	-	5	5	0
Zweckverbände	0	-	-	-	0	0	-
Erwerb von beweglichem Sachvermögen	22	-	-	-	22	21	1
Staat	-	-	-	-	-	-	-
Gemeinden/Gv.	22	-	-	-	22	21	1
Zweckverbände	0	-	-	-	0	0	-
Erwerb von Beteiligungen	0	-	-	-	0	0	0
Staat	-	-	-	-	-	-	-
Gemeinden/Gv.	0	-	-	-	0	0	0
Zweckverbände	-	-	-	-	-	-	-
Zahlungen an and. Bereiche u. übr. Welt	250	-	-	-	250	222	28
Staat	-	-	-	-	-	-	-
Gemeinden/Gv.	250	-	-	-	250	222	28
Zweckverbände	0	-	-	-	0	0	-
Unmittelbare Ausgaben	932	-	-	-	932	814	119
Staat	-	-	-	-	-	-	-
Gemeinden/Gv.	929	-	-	-	929	810	119
Zweckverbände	3	-	-	-	3	3	-
Zahlungen an öffentlichen Bereich	13	-	-	-	13	11	2
Staat	-	-	-	-	-	-	-
Gemeinden/Gv.	13	-	-	-	13	11	2
Zweckverbände	0	-	-	-	0	0	-
Bruttoausgaben	945	-	-	-	945	824	121
Staat	-	-	-	-	-	-	-
Gemeinden/Gv.	942	-	-	-	942	821	121
Zweckverbände	4	-	-	-	4	4	-
./. Zahlungen von gleicher Ebene	94	-	-	-	72	56	16
Staat	-	-	-	-	-	-	-
Gemeinden/Gv.	24	-	-	-	24	18	6
Zweckverbände	-	-	-	-	-	-	-
Bereinigte Ausgaben	851	-	-	-	873	768	105
Staat	-	-	-	-	-	-	-
Gemeinden/Gv.	917	-	-	-	917	803	114
Zweckverbände	4	-	-	-	4	4	-
Laufende Rechnung	699	-	-	-	720	630	90
Staat	-	-	-	-	-	-	-
Gemeinden/Gv.	747	-	-	-	747	651	96
Zweckverbände	3	-	-	-	3	3	-
Kapitalrechnung	152	-	-	-	153	139	15
Staat	-	-	-	-	-	-	-
Gemeinden/Gv.	170	-	-	-	170	152	18
Zweckverbände	0	-	-	-	0	0	-
./. Zahlungen von anderer Ebene	-	-	-	-	22	8	14
Staat	-	-	-	-	-	-	-
Gemeinden/Gv.	67	-	-	-	67	43	23
Zweckverbände	3	-	-	-	3	3	-
Nettoausgaben	851	-	-	-	851	760	91
Staat	-	-	-	-	-	-	-
Gemeinden/Gv.	851	-	-	-	851	760	91
Zweckverbände	1	-	-	-	1	1	-
Unmittelbare Einnahmen	78	-	-	-	78	68	10
Staat	-	-	-	-	-	-	-
Gemeinden/Gv.	77	-	-	-	77	67	10
Zweckverbände	1	-	-	-	1	1	-
Darunter Gebühren, Entgelte	28	-	-	-	28	25	3
Staat	-	-	-	-	-	-	-
Gemeinden/Gv.	28	-	-	-	28	25	3
Zweckverbände	1	-	-	-	1	1	-

2 Ausgaben und Einnahmen der öffentlichen Haushalte für soziale Sicherung und für Gesundheit, Sport, Erholung 2001
2.1 Nach Körperschaftsgruppen
Mill. EUR

Art der Ausgaben / Einnahmen	Insgesamt	Bund	Sondervermögen des Bundes	Sozialversicherung	Länder			
					Zusammen	Früheres Bundesgebiet	Neue Länder	
3052 Jugendwohnheime, Schülerheime, Wohnheime für Auszubildende								
Personalausgaben	32	-	-	-	32	21	11	
Staat	-	-	-	-	-	-	-	
Gemeinden/Gv.	32	-	-	-	32	21	11	
Zweckverbände	-	-	-	-	-	-	-	
Unterhaltung von unbewegl. Vermögen	1	-	-	-	1	1	1	
Staat	-	-	-	-	-	-	-	
Gemeinden/Gv.	1	-	-	-	1	1	1	
Zweckverbände	-	-	-	-	-	-	-	
Bewirtschaftung der Grundstücke	3	-	-	-	3	1	2	
Staat	-	-	-	-	-	-	-	
Gemeinden/Gv.	3	-	-	-	3	1	2	
Zweckverbände	-	-	-	-	-	-	-	
Übriger laufender Sachaufwand	7	-	-	-	7	5	2	
Staat	-	-	-	-	-	-	-	
Gemeinden/Gv.	7	-	-	-	7	5	2	
Zweckverbände	-	-	-	-	-	-	-	
Baumaßnahmen	3	-	-	-	3	2	1	
Staat	-	-	-	-	-	-	-	
Gemeinden/Gv.	3	-	-	-	3	2	1	
Zweckverbände	-	-	-	-	-	-	-	
Erwerb von unbeweglichem Sachvermögen	0	-	-	-	0	0	-	
Staat	-	-	-	-	-	-	-	
Gemeinden/Gv.	0	-	-	-	0	0	-	
Zweckverbände	-	-	-	-	-	-	-	
Erwerb von beweglichem Sachvermögen	1	-	-	-	1	1	0	
Staat	-	-	-	-	-	-	-	
Gemeinden/Gv.	1	-	-	-	1	1	0	
Zweckverbände	-	-	-	-	-	-	-	
Erwerb von Beteiligungen	-	-	-	-	-	-	-	
Staat	-	-	-	-	-	-	-	
Gemeinden/Gv.	-	-	-	-	-	-	-	
Zweckverbände	-	-	-	-	-	-	-	
Zahlungen an and. Bereiche u. Übr. Welt	8	-	-	-	8	6	2	
Staat	-	-	-	-	-	-	-	
Gemeinden/Gv.	8	-	-	-	8	6	2	
Zweckverbände	-	-	-	-	-	-	-	
Unmittelbare Ausgaben	55	-	-	-	55	36	19	
Staat	-	-	-	-	-	-	-	
Gemeinden/Gv.	55	-	-	-	55	36	19	
Zweckverbände	-	-	-	-	-	-	-	
Zahlungen an öffentlichen Bereich	2	-	-	-	2	1	0	
Staat	-	-	-	-	-	-	-	
Gemeinden/Gv.	2	-	-	-	2	1	0	
Zweckverbände	-	-	-	-	-	-	-	
Bruttoausgaben	57	-	-	-	57	38	19	
Staat	-	-	-	-	-	-	-	
Gemeinden/Gv.	57	-	-	-	57	38	19	
Zweckverbände	-	-	-	-	-	-	-	
./. Zahlungen von gleicher Ebene	25	-	-	-	11	5	6	
Staat	-	-	-	-	-	-	-	
Gemeinden/Gv.	6	-	-	-	6	0	6	
Zweckverbände	-	-	-	-	-	-	-	
Bereinigte Ausgaben	31	-	-	-	46	33	13	
Staat	-	-	-	-	-	-	-	
Gemeinden/Gv.	50	-	-	-	50	37	13	
Zweckverbände	-	-	-	-	-	-	-	
Laufende Rechnung	28	-	-	-	42	30	12	
Staat	-	-	-	-	-	-	-	
Gemeinden/Gv.	46	-	-	-	46	33	12	
Zweckverbände	-	-	-	-	-	-	-	
Kapitalrechnung	3	-	-	-	3	3	1	
Staat	-	-	-	-	-	-	-	
Gemeinden/Gv.	5	-	-	-	5	4	1	
Zweckverbände	-	-	-	-	-	-	-	
./. Zahlungen von anderer Ebene	-	-	-	-	14	14	0	
Staat	-	-	-	-	-	-	-	
Gemeinden/Gv.	19	-	-	-	19	18	1	
Zweckverbände	-	-	-	-	-	-	-	
Nettoausgaben	31	-	-	-	31	19	13	
Staat	-	-	-	-	-	-	-	
Gemeinden/Gv.	31	-	-	-	31	19	13	
Zweckverbände	-	-	-	-	-	-	-	
Unmittelbare Einnahmen	12	-	-	-	12	7	5	
Staat	-	-	-	-	-	-	-	
Gemeinden/Gv.	12	-	-	-	12	7	5	
Zweckverbände	-	-	-	-	-	-	-	
Darunter Gebühren, Entgelte	9	-	-	-	9	5	4	
Staat	-	-	-	-	-	-	-	
Gemeinden/Gv.	9	-	-	-	9	5	4	
Zweckverbände	-	-	-	-	-	-	-	

2 Ausgaben und Einnahmen der öffentlichen Haushalte für soziale Sicherung und für Gesundheit, Sport, Erholung 2001
2.1 Nach Körperschaftsgruppen
Mill. EUR

Art der Ausgaben / Einnahmen	Insgesamt	Bund	Sondervermögen des Bundes	Sozialversicherung	Länder		
					Zusammen	Früheres Bundesgebiet	Neue Länder
3053 Einrichtungen der Familienförderung							
Personalausgaben	3	-	-	-	3	3	0
Staat	-	-	-	-	-	-	-
Gemeinden/Gv.	3	-	-	-	3	3	0
Zweckverbände	-	-	-	-	-	-	-
Unterhaltung von unbewegl. Vermögen	0	-	-	-	0	0	0
Staat	-	-	-	-	-	-	-
Gemeinden/Gv.	0	-	-	-	0	0	0
Zweckverbände	-	-	-	-	-	-	-
Bewirtschaftung der Grundstücke	0	-	-	-	0	0	0
Staat	-	-	-	-	-	-	-
Gemeinden/Gv.	0	-	-	-	0	0	0
Zweckverbände	-	-	-	-	-	-	-
Übriger laufender Sachaufwand	1	-	-	-	1	1	0
Staat	-	-	-	-	-	-	-
Gemeinden/Gv.	1	-	-	-	1	1	0
Zweckverbände	-	-	-	-	-	-	-
Baumaßnahmen	1	-	-	-	1	1	0
Staat	-	-	-	-	-	-	-
Gemeinden/Gv.	1	-	-	-	1	1	0
Zweckverbände	-	-	-	-	-	-	-
Erwerb von unbeweglichem Sachvermögen	0	-	-	-	0	0	-
Staat	-	-	-	-	-	-	-
Gemeinden/Gv.	0	-	-	-	0	0	-
Zweckverbände	-	-	-	-	-	-	-
Erwerb von beweglichem Sachvermögen	0	-	-	-	0	0	0
Staat	-	-	-	-	-	-	-
Gemeinden/Gv.	0	-	-	-	0	0	0
Zweckverbände	-	-	-	-	-	-	-
Erwerb von Beteiligungen	-	-	-	-	-	-	-
Staat	-	-	-	-	-	-	-
Gemeinden/Gv.	-	-	-	-	-	-	-
Zweckverbände	-	-	-	-	-	-	-
Zahlungen an and. Bereiche u. übr. Welt	6	-	-	-	6	6	0
Staat	-	-	-	-	-	-	-
Gemeinden/Gv.	6	-	-	-	6	6	0
Zweckverbände	-	-	-	-	-	-	-
Unmittelbare Ausgaben	12	-	-	-	12	11	1
Staat	-	-	-	-	-	-	-
Gemeinden/Gv.	12	-	-	-	12	11	1
Zweckverbände	-	-	-	-	-	-	-
Zahlungen an öffentlichen Bereich	0	-	-	-	0	0	0
Staat	-	-	-	-	-	-	-
Gemeinden/Gv.	0	-	-	-	0	0	0
Zweckverbände	-	-	-	-	-	-	-
Bruttoausgaben	12	-	-	-	12	11	1
Staat	-	-	-	-	-	-	-
Gemeinden/Gv.	12	-	-	-	12	11	1
Zweckverbände	-	-	-	-	-	-	-
./. Zahlungen von gleicher Ebene	1	-	-	-	1	1	0
Staat	-	-	-	-	-	-	-
Gemeinden/Gv.	0	-	-	-	0	0	-
Zweckverbände	-	-	-	-	-	-	-
Bereinigte Ausgaben	11	-	-	-	11	10	1
Staat	-	-	-	-	-	-	-
Gemeinden/Gv.	11	-	-	-	11	10	1
Zweckverbände	-	-	-	-	-	-	-
Laufende Rechnung	10	-	-	-	10	9	1
Staat	-	-	-	-	-	-	-
Gemeinden/Gv.	10	-	-	-	10	9	1
Zweckverbände	-	-	-	-	-	-	-
Kapitalrechnung	1	-	-	-	1	1	0
Staat	-	-	-	-	-	-	-
Gemeinden/Gv.	1	-	-	-	1	1	0
Zweckverbände	-	-	-	-	-	-	-
./. Zahlungen von anderer Ebene	-	-	-	-	0	0	0
Staat	-	-	-	-	-	-	-
Gemeinden/Gv.	0	-	-	-	0	0	0
Zweckverbände	-	-	-	-	-	-	-
Nettoausgaben	11	-	-	-	11	10	1
Staat	-	-	-	-	-	-	-
Gemeinden/Gv.	11	-	-	-	11	10	1
Zweckverbände	-	-	-	-	-	-	-
Unmittelbare Einnahmen	1	-	-	-	1	1	0
Staat	-	-	-	-	-	-	-
Gemeinden/Gv.	1	-	-	-	1	1	0
Zweckverbände	-	-	-	-	-	-	-
Darunter Gebühren, Entgelte	1	-	-	-	1	1	0
Staat	-	-	-	-	-	-	-
Gemeinden/Gv.	1	-	-	-	1	1	0
Zweckverbände	-	-	-	-	-	-	-

2 Ausgaben und Einnahmen der öffentlichen Haushalte für soziale Sicherung und für Gesundheit, Sport, Erholung 2001
2.1 Nach Körperschaftsgruppen
Mill. EUR

Art der Ausgaben / Einnahmen	Insgesamt	Bund	Sonderv ermög des Bundes	Sozialver sicherung	Länder		
					Zusammen	Früheres Bundesgebiet	Neue Länder
3054 Einrichtungen für werdende Mütter							
Personalausgaben	2	-	-	-	2	1	1
Staat	-	-	-	-	-	-	-
Gemeinden/Gv.	2	-	-	-	2	1	1
Zweckverbände	-	-	-	-	-	-	-
Unterhaltung von unbewegl. Vermögen	0	-	-	-	0	0	0
Staat	-	-	-	-	-	-	-
Gemeinden/Gv.	0	-	-	-	0	0	0
Zweckverbände	-	-	-	-	-	-	-
Bewirtschaftung der Grundstücke	0	-	-	-	0	0	0
Staat	-	-	-	-	-	-	-
Gemeinden/Gv.	0	-	-	-	0	0	0
Zweckverbände	-	-	-	-	-	-	-
Übriger laufender Sachaufwand	1	-	-	-	1	1	0
Staat	-	-	-	-	-	-	-
Gemeinden/Gv.	1	-	-	-	1	1	0
Zweckverbände	-	-	-	-	-	-	-
Baumaßnahmen	1	-	-	-	1	1	0
Staat	-	-	-	-	-	-	-
Gemeinden/Gv.	1	-	-	-	1	1	0
Zweckverbände	-	-	-	-	-	-	-
Erwerb von unbeweglichem Sachvermögen	0	-	-	-	0	-	0
Staat	-	-	-	-	-	-	-
Gemeinden/Gv.	0	-	-	-	0	-	0
Zweckverbände	-	-	-	-	-	-	-
Erwerb von beweglichem Sachvermögen	0	-	-	-	0	0	0
Staat	-	-	-	-	-	-	-
Gemeinden/Gv.	0	-	-	-	0	0	0
Zweckverbände	-	-	-	-	-	-	-
Erwerb von Beteiligungen	-	-	-	-	-	-	-
Staat	-	-	-	-	-	-	-
Gemeinden/Gv.	-	-	-	-	-	-	-
Zweckverbände	-	-	-	-	-	-	-
Zahlungen an and. Bereiche u. übr. Welt	3	-	-	-	3	2	1
Staat	-	-	-	-	-	-	-
Gemeinden/Gv.	3	-	-	-	3	2	1
Zweckverbände	-	-	-	-	-	-	-
Unmittelbare Ausgaben	8	-	-	-	8	6	2
Staat	-	-	-	-	-	-	-
Gemeinden/Gv.	8	-	-	-	8	6	2
Zweckverbände	-	-	-	-	-	-	-
Zahlungen an öffentlichen Bereich	0	-	-	-	0	0	0
Staat	-	-	-	-	-	-	-
Gemeinden/Gv.	0	-	-	-	0	0	0
Zweckverbände	-	-	-	-	-	-	-
Bruttoausgaben	8	-	-	-	8	6	2
Staat	-	-	-	-	-	-	-
Gemeinden/Gv.	8	-	-	-	8	6	2
Zweckverbände	-	-	-	-	-	-	-
./. Zahlungen von gleicher Ebene	1	-	-	-	1	0	1
Staat	-	-	-	-	-	-	-
Gemeinden/Gv.	1	-	-	-	1	0	1
Zweckverbände	-	-	-	-	-	-	-
Bereinigte Ausgaben	6	-	-	-	6	5	1
Staat	-	-	-	-	-	-	-
Gemeinden/Gv.	7	-	-	-	7	6	1
Zweckverbände	-	-	-	-	-	-	-
Laufende Rechnung	6	-	-	-	6	4	1
Staat	-	-	-	-	-	-	-
Gemeinden/Gv.	6	-	-	-	6	5	1
Zweckverbände	-	-	-	-	-	-	-
Kapitalrechnung	1	-	-	-	1	1	0
Staat	-	-	-	-	-	-	-
Gemeinden/Gv.	1	-	-	-	1	1	0
Zweckverbände	-	-	-	-	-	-	-
./. Zahlungen von anderer Ebene	-	-	-	-	-	-	-
Staat	-	-	-	-	-	-	-
Gemeinden/Gv.	0	-	-	-	0	0	0
Zweckverbände	-	-	-	-	-	-	-
Nettoausgaben	6	-	-	-	6	5	1
Staat	-	-	-	-	-	-	-
Gemeinden/Gv.	6	-	-	-	6	5	1
Zweckverbände	-	-	-	-	-	-	-
Unmittelbare Einnahmen	1	-	-	-	1	1	0
Staat	-	-	-	-	-	-	-
Gemeinden/Gv.	1	-	-	-	1	1	0
Zweckverbände	-	-	-	-	-	-	-
Darunter Gebühren, Entgelte	0	-	-	-	0	0	0
Staat	-	-	-	-	-	-	-
Gemeinden/Gv.	0	-	-	-	0	0	0
Zweckverbände	-	-	-	-	-	-	-

2 Ausgaben und Einnahmen der öffentlichen Haushalte für soziale Sicherung und für Gesundheit, Sport, Erholung 2001
2.1 Nach Körperschaftsgruppen
Mill. EUR

Art der Ausgaben / Einnahmen	Insgesamt	Bund	Sondervermögen des Bundes	Sozialversicherung	Länder		
					Zusammen	Früheres Bundesgebiet	Neue Länder
3055 Erziehungs-, Jugend- u. Familienberatungsstellen							
Personalausgaben	95	-	-	-	95	89	7
Staat	-	-	-	-	-	-	-
Gemeinden/Gv.	93	-	-	-	93	86	7
Zweckverbände	3	-	-	-	3	3	-
Unterhaltung von unbewegl. Vermögen	1	-	-	-	1	1	0
Staat	-	-	-	-	-	-	-
Gemeinden/Gv.	1	-	-	-	1	1	0
Zweckverbände	0	-	-	-	0	0	-
Bewirtschaftung der Grundstücke	2	-	-	-	2	2	0
Staat	-	-	-	-	-	-	-
Gemeinden/Gv.	2	-	-	-	2	2	0
Zweckverbände	0	-	-	-	0	0	-
Übriger laufender Sachaufwand	11	-	-	-	11	11	0
Staat	-	-	-	-	-	-	-
Gemeinden/Gv.	11	-	-	-	11	11	0
Zweckverbände	0	-	-	-	0	0	-
Baumaßnahmen	2	-	-	-	2	2	0
Staat	-	-	-	-	-	-	-
Gemeinden/Gv.	2	-	-	-	2	2	0
Zweckverbände	0	-	-	-	0	0	-
Erwerb von unbeweglichem Sachvermögen	0	-	-	-	0	0	-
Staat	-	-	-	-	-	-	-
Gemeinden/Gv.	0	-	-	-	0	0	-
Zweckverbände	-	-	-	-	-	-	-
Erwerb von beweglichem Sachvermögen	1	-	-	-	1	1	0
Staat	-	-	-	-	-	-	-
Gemeinden/Gv.	1	-	-	-	1	1	0
Zweckverbände	0	-	-	-	0	0	-
Erwerb von Beteiligungen	-	-	-	-	-	-	-
Staat	-	-	-	-	-	-	-
Gemeinden/Gv.	-	-	-	-	-	-	-
Zweckverbände	-	-	-	-	-	-	-
Zahlungen an and. Bereiche u. Übr. Welt	111	-	-	-	111	106	5
Staat	-	-	-	-	-	-	-
Gemeinden/Gv.	111	-	-	-	111	106	5
Zweckverbände	-	-	-	-	-	-	-
Unmittelbare Ausgaben	224	-	-	-	224	212	12
Staat	-	-	-	-	-	-	-
Gemeinden/Gv.	221	-	-	-	221	209	12
Zweckverbände	3	-	-	-	3	3	-
Zahlungen an öffentlichen Bereich	7	-	-	-	7	6	0
Staat	-	-	-	-	-	-	-
Gemeinden/Gv.	7	-	-	-	7	6	0
Zweckverbände	0	-	-	-	0	0	-
Bruttoausgaben	230	-	-	-	230	218	12
Staat	-	-	-	-	-	-	-
Gemeinden/Gv.	227	-	-	-	227	215	12
Zweckverbände	3	-	-	-	3	3	-
./. Zahlungen von gleicher Ebene	28	-	-	-	27	27	1
Staat	-	-	-	-	-	-	-
Gemeinden/Gv.	9	-	-	-	9	9	0
Zweckverbände	-	-	-	-	-	-	-
Bereinigte Ausgaben	202	-	-	-	203	191	12
Staat	-	-	-	-	-	-	-
Gemeinden/Gv.	218	-	-	-	218	206	12
Zweckverbände	3	-	-	-	3	3	-
Laufende Rechnung	199	-	-	-	200	188	12
Staat	-	-	-	-	-	-	-
Gemeinden/Gv.	215	-	-	-	215	203	12
Zweckverbände	3	-	-	-	3	3	-
Kapitalrechnung	3	-	-	-	3	3	0
Staat	-	-	-	-	-	-	-
Gemeinden/Gv.	3	-	-	-	3	3	0
Zweckverbände	0	-	-	-	0	0	-
./. Zahlungen von anderer Ebene	-	-	-	-	1	0	0
Staat	-	-	-	-	-	-	-
Gemeinden/Gv.	16	-	-	-	16	15	1
Zweckverbände	3	-	-	-	3	3	-
Nettoausgaben	202	-	-	-	202	191	12
Staat	-	-	-	-	-	-	-
Gemeinden/Gv.	202	-	-	-	202	191	12
Zweckverbände	-0	-	-	-	-0	-0	-
Unmittelbare Einnahmen	5	-	-	-	5	5	1
Staat	-	-	-	-	-	-	-
Gemeinden/Gv.	5	-	-	-	5	4	1
Zweckverbände	0	-	-	-	0	0	-
Darunter Gebühren, Entgelte	3	-	-	-	3	2	0
Staat	-	-	-	-	-	-	-
Gemeinden/Gv.	3	-	-	-	3	2	0
Zweckverbände	0	-	-	-	0	0	-

2 Ausgaben und Einnahmen der öffentlichen Haushalte für soziale Sicherung und für Gesundheit, Sport, Erholung 2001
2.1 Nach Körperschaftsgruppen
Mill. EUR

Art der Ausgaben / Einnahmen	Insgesamt	Bund	Sondervermögen des Bundes	Sozialversicherung	Länder		
					Zusammen	Früheres Bundesgebiet	Neue Länder
3056 Einrichtungen für Hilfe zur Erziehung, junge Volljährige, Inobhutnahme							
Personalausgaben	95	-	-	-	95	80	15
Staat	-	-	-	-	-	-	-
Gemeinden/Gv.	95	-	-	-	95	80	15
Zweckverbände	-	-	-	-	-	-	-
Unterhaltung von unbewegl. Vermögen	3	-	-	-	3	3	0
Staat	-	-	-	-	-	-	-
Gemeinden/Gv.	3	-	-	-	3	3	0
Zweckverbände	-	-	-	-	-	-	-
Bewirtschaftung der Grundstücke	4	-	-	-	4	3	1
Staat	-	-	-	-	-	-	-
Gemeinden/Gv.	4	-	-	-	4	3	1
Zweckverbände	-	-	-	-	-	-	-
Übriger laufender Sachaufwand	20	-	-	-	20	18	2
Staat	-	-	-	-	-	-	-
Gemeinden/Gv.	20	-	-	-	20	18	2
Zweckverbände	-	-	-	-	-	-	-
Baumaßnahmen	3	-	-	-	3	2	0
Staat	-	-	-	-	-	-	-
Gemeinden/Gv.	3	-	-	-	3	2	0
Zweckverbände	-	-	-	-	-	-	-
Erwerb von unbeweglichem Sachvermögen	0	-	-	-	0	0	-
Staat	-	-	-	-	-	-	-
Gemeinden/Gv.	0	-	-	-	0	0	-
Zweckverbände	-	-	-	-	-	-	-
Erwerb von beweglichem Sachvermögen	1	-	-	-	1	1	0
Staat	-	-	-	-	-	-	-
Gemeinden/Gv.	1	-	-	-	1	1	0
Zweckverbände	-	-	-	-	-	-	-
Erwerb von Beteiligungen	-	-	-	-	-	-	-
Staat	-	-	-	-	-	-	-
Gemeinden/Gv.	-	-	-	-	-	-	-
Zweckverbände	-	-	-	-	-	-	-
Zahlungen an and. Bereiche u. übr. Welt	11	-	-	-	11	11	0
Staat	-	-	-	-	-	-	-
Gemeinden/Gv.	11	-	-	-	11	11	0
Zweckverbände	-	-	-	-	-	-	-
Unmittelbare Ausgaben	137	-	-	-	137	119	19
Staat	-	-	-	-	-	-	-
Gemeinden/Gv.	137	-	-	-	137	119	19
Zweckverbände	-	-	-	-	-	-	-
Zahlungen an öffentlichen Bereich	0	-	-	-	0	0	0
Staat	-	-	-	-	-	-	-
Gemeinden/Gv.	0	-	-	-	0	0	0
Zweckverbände	-	-	-	-	-	-	-
Bruttoausgaben	138	-	-	-	138	119	19
Staat	-	-	-	-	-	-	-
Gemeinden/Gv.	138	-	-	-	138	119	19
Zweckverbände	-	-	-	-	-	-	-
./. Zahlungen von gleicher Ebene	5	-	-	-	5	2	3
Staat	-	-	-	-	-	-	-
Gemeinden/Gv.	4	-	-	-	4	1	3
Zweckverbände	-	-	-	-	-	-	-
Bereinigte Ausgaben	133	-	-	-	133	117	16
Staat	-	-	-	-	-	-	-
Gemeinden/Gv.	134	-	-	-	134	118	16
Zweckverbände	-	-	-	-	-	-	-
Laufende Rechnung	127	-	-	-	127	112	16
Staat	-	-	-	-	-	-	-
Gemeinden/Gv.	128	-	-	-	128	112	16
Zweckverbände	-	-	-	-	-	-	-
Kapitalrechnung	6	-	-	-	6	5	1
Staat	-	-	-	-	-	-	-
Gemeinden/Gv.	6	-	-	-	6	6	1
Zweckverbände	-	-	-	-	-	-	-
./. Zahlungen von anderer Ebene	-	-	-	-	0	0	0
Staat	-	-	-	-	-	-	-
Gemeinden/Gv.	1	-	-	-	1	1	0
Zweckverbände	-	-	-	-	-	-	-
Nettoausgaben	133	-	-	-	133	117	16
Staat	-	-	-	-	-	-	-
Gemeinden/Gv.	133	-	-	-	133	117	16
Zweckverbände	-	-	-	-	-	-	-
Unmittelbare Einnahmen	123	-	-	-	123	109	13
Staat	-	-	-	-	-	-	-
Gemeinden/Gv.	123	-	-	-	123	109	13
Zweckverbände	-	-	-	-	-	-	-
Darunter Gebühren, Entgelte	114	-	-	-	114	103	11
Staat	-	-	-	-	-	-	-
Gemeinden/Gv.	114	-	-	-	114	103	11
Zweckverbände	-	-	-	-	-	-	-

2 Ausgaben und Einnahmen der öffentlichen Haushalte für soziale Sicherung und für Gesundheit, Sport, Erholung 2001
2.1 Nach Körperschaftsgruppen
Mill. EUR

Art der Ausgaben / Einnahmen	Insgesamt	Bund	Sondervermögen des Bundes	Sozialversicherung	Länder		
					Zusammen	Früheres Bundesgebiet	Neue Länder
3057 Einrichtungen der Mitarbeiterfortbildung							
Personalausgaben	1	-	-	-	1	1	0
Staat	-	-	-	-	-	-	-
Gemeinden/Gv.	1	-	-	-	1	1	0
Zweckverbände	-	-	-	-	-	-	-
Unterhaltung von unbewegl. Vermögen	0	-	-	-	0	0	0
Staat	-	-	-	-	-	-	-
Gemeinden/Gv.	0	-	-	-	0	0	0
Zweckverbände	-	-	-	-	-	-	-
Bewirtschaftung der Grundstücke	0	-	-	-	0	0	0
Staat	-	-	-	-	-	-	-
Gemeinden/Gv.	0	-	-	-	0	0	0
Zweckverbände	-	-	-	-	-	-	-
Übriger laufender Sachaufwand	0	-	-	-	0	0	0
Staat	-	-	-	-	-	-	-
Gemeinden/Gv.	0	-	-	-	0	0	0
Zweckverbände	-	-	-	-	-	-	-
Baumaßnahmen	0	-	-	-	0	0	-
Staat	-	-	-	-	-	-	-
Gemeinden/Gv.	0	-	-	-	0	0	-
Zweckverbände	-	-	-	-	-	-	-
Erwerb von unbeweglichem Sachvermögen	-	-	-	-	-	-	-
Staat	-	-	-	-	-	-	-
Gemeinden/Gv.	-	-	-	-	-	-	-
Zweckverbände	-	-	-	-	-	-	-
Erwerb von beweglichem Sachvermögen	0	-	-	-	0	0	-
Staat	-	-	-	-	-	-	-
Gemeinden/Gv.	0	-	-	-	0	0	-
Zweckverbände	-	-	-	-	-	-	-
Erwerb von Beteiligungen	-	-	-	-	-	-	-
Staat	-	-	-	-	-	-	-
Gemeinden/Gv.	-	-	-	-	-	-	-
Zweckverbände	-	-	-	-	-	-	-
Zahlungen an and. Bereiche u. übr. Welt	1	-	-	-	1	1	-
Staat	-	-	-	-	-	-	-
Gemeinden/Gv.	1	-	-	-	1	1	-
Zweckverbände	-	-	-	-	-	-	-
Unmittelbare Ausgaben	2	-	-	-	2	2	0
Staat	-	-	-	-	-	-	-
Gemeinden/Gv.	2	-	-	-	2	2	0
Zweckverbände	-	-	-	-	-	-	-
Zahlungen an öffentlichen Bereich	0	-	-	-	0	0	0
Staat	-	-	-	-	-	-	-
Gemeinden/Gv.	0	-	-	-	0	0	0
Zweckverbände	-	-	-	-	-	-	-
Bruttoausgaben	2	-	-	-	2	2	0
Staat	-	-	-	-	-	-	-
Gemeinden/Gv.	2	-	-	-	2	2	0
Zweckverbände	-	-	-	-	-	-	-
./. Zahlungen von gleicher Ebene	0	-	-	-	0	0	-
Staat	-	-	-	-	-	-	-
Gemeinden/Gv.	0	-	-	-	0	0	-
Zweckverbände	-	-	-	-	-	-	-
Bereinigte Ausgaben	2	-	-	-	2	2	0
Staat	-	-	-	-	-	-	-
Gemeinden/Gv.	2	-	-	-	2	2	0
Zweckverbände	-	-	-	-	-	-	-
Laufende Rechnung	1	-	-	-	2	1	0
Staat	-	-	-	-	-	-	-
Gemeinden/Gv.	2	-	-	-	2	1	0
Zweckverbände	-	-	-	-	-	-	-
Kapitalrechnung	0	-	-	-	0	0	-
Staat	-	-	-	-	-	-	-
Gemeinden/Gv.	0	-	-	-	0	0	-
Zweckverbände	-	-	-	-	-	-	-
./. Zahlungen von anderer Ebene	-	-	-	-	0	0	0
Staat	-	-	-	-	-	-	-
Gemeinden/Gv.	0	-	-	-	0	0	0
Zweckverbände	-	-	-	-	-	-	-
Nettoausgaben	2	-	-	-	2	2	0
Staat	-	-	-	-	-	-	-
Gemeinden/Gv.	2	-	-	-	2	2	0
Zweckverbände	-	-	-	-	-	-	-
Unmittelbare Einnahmen	0	-	-	-	0	0	0
Staat	-	-	-	-	-	-	-
Gemeinden/Gv.	0	-	-	-	0	0	0
Zweckverbände	-	-	-	-	-	-	-
Darunter Gebühren, Entgelte	0	-	-	-	0	0	0
Staat	-	-	-	-	-	-	-
Gemeinden/Gv.	0	-	-	-	0	0	0
Zweckverbände	-	-	-	-	-	-	-

2 Ausgaben und Einnahmen der öffentlichen Haushalte für soziale Sicherung und für Gesundheit, Sport, Erholung 2001
2.1 Nach Körperschaftsgruppen
Mill. EUR

Art der Ausgaben / Einnahmen	Insgesamt	Bund	Sondervermögen des Bundes	Sozialversicherung	Länder		
					Zusammen	Früheres Bundesgebiet	Neue Länder
3058 Sonstige Einrichtungen							
Personalausgaben	38	-	-	-	38	26	12
Staat	-	-	-	-	-	-	-
Gemeinden/Gv.	38	-	-	-	38	26	12
Zweckverbände	-	-	-	-	-	-	-
Unterhaltung von unbewegl. Vermögen	3	-	-	-	3	2	1
Staat	-	-	-	-	-	-	-
Gemeinden/Gv.	3	-	-	-	3	2	1
Zweckverbände	-	-	-	-	-	-	-
Bewirtschaftung der Grundstücke	3	-	-	-	3	2	1
Staat	-	-	-	-	-	-	-
Gemeinden/Gv.	3	-	-	-	3	2	1
Zweckverbände	-	-	-	-	-	-	-
Übriger laufender Sachaufwand	10	-	-	-	10	8	2
Staat	-	-	-	-	-	-	-
Gemeinden/Gv.	10	-	-	-	10	8	2
Zweckverbände	0	-	-	-	0	0	-
Baumaßnahmen	7	-	-	-	7	4	3
Staat	-	-	-	-	-	-	-
Gemeinden/Gv.	7	-	-	-	7	4	3
Zweckverbände	-	-	-	-	-	-	-
Erwerb von unbeweglichem Sachvermögen	1	-	-	-	1	1	0
Staat	-	-	-	-	-	-	-
Gemeinden/Gv.	1	-	-	-	1	1	0
Zweckverbände	-	-	-	-	-	-	-
Erwerb von beweglichem Sachvermögen	1	-	-	-	1	1	0
Staat	-	-	-	-	-	-	-
Gemeinden/Gv.	1	-	-	-	1	1	0
Zweckverbände	-	-	-	-	-	-	-
Erwerb von Beteiligungen	0	-	-	-	0	0	0
Staat	-	-	-	-	-	-	-
Gemeinden/Gv.	0	-	-	-	0	0	0
Zweckverbände	-	-	-	-	-	-	-
Zahlungen an and. Bereiche u. übr. Welt	56	-	-	-	56	49	7
Staat	-	-	-	-	-	-	-
Gemeinden/Gv.	56	-	-	-	56	49	7
Zweckverbände	-	-	-	-	-	-	-
Unmittelbare Ausgaben	118	-	-	-	118	92	26
Staat	-	-	-	-	-	-	-
Gemeinden/Gv.	118	-	-	-	118	92	26
Zweckverbände	0	-	-	-	0	0	-
Zahlungen an öffentlichen Bereich	2	-	-	-	2	2	0
Staat	-	-	-	-	-	-	-
Gemeinden/Gv.	2	-	-	-	2	2	0
Zweckverbände	-	-	-	-	-	-	-
Bruttoausgaben	120	-	-	-	120	94	26
Staat	-	-	-	-	-	-	-
Gemeinden/Gv.	120	-	-	-	120	94	26
Zweckverbände	0	-	-	-	0	0	-
./. Zahlungen von gleicher Ebene	24	-	-	-	10	8	2
Staat	-	-	-	-	-	-	-
Gemeinden/Gv.	3	-	-	-	3	2	1
Zweckverbände	-	-	-	-	-	-	-
Bereinigte Ausgaben	96	-	-	-	110	86	24
Staat	-	-	-	-	-	-	-
Gemeinden/Gv.	118	-	-	-	118	92	26
Zweckverbände	0	-	-	-	0	0	-
Laufende Rechnung	86	-	-	-	99	78	21
Staat	-	-	-	-	-	-	-
Gemeinden/Gv.	105	-	-	-	105	83	23
Zweckverbände	0	-	-	-	0	0	-
Kapitalrechnung	9	-	-	-	11	8	3
Staat	-	-	-	-	-	-	-
Gemeinden/Gv.	12	-	-	-	12	9	3
Zweckverbände	-	-	-	-	-	-	-
./. Zahlungen von anderer Ebene	-	-	-	-	14	10	4
Staat	-	-	-	-	-	-	-
Gemeinden/Gv.	22	-	-	-	22	16	6
Zweckverbände	-	-	-	-	-	-	-
Nettoausgaben	96	-	-	-	96	76	20
Staat	-	-	-	-	-	-	-
Gemeinden/Gv.	96	-	-	-	96	76	20
Zweckverbände	0	-	-	-	0	0	-
Unmittelbare Einnahmen	16	-	-	-	16	10	6
Staat	-	-	-	-	-	-	-
Gemeinden/Gv.	16	-	-	-	16	10	6
Zweckverbände	-	-	-	-	-	-	-
Darunter Gebühren, Entgelte	8	-	-	-	8	5	2
Staat	-	-	-	-	-	-	-
Gemeinden/Gv.	8	-	-	-	8	5	2
Zweckverbände	-	-	-	-	-	-	-

2 Ausgaben und Einnahmen der öffentlichen Haushalte für soziale Sicherung und für Gesundheit, Sport, Erholung 2001
2.1 Nach Körperschaftsgruppen
Mill. EUR

Art der Ausgaben / Einnahmen	Insgesamt	Bund	Sondervermögen des Bundes	Sozialversicherung	Länder		
					Zusammen	Früheres Bundesgebiet	Neue Länder
3059 Nicht aufgeteilt (SF238)							
Personalausgaben	606	-	-	-	606	606	0
Staat	606	-	-	-	606	606	0
Gemeinden/Gv.	-	-	-	-	-	-	-
Zweckverbände	-	-	-	-	-	-	-
Unterhaltung von unbewegl. Vermögen	7	-	-	-	7	7	-
Staat	7	-	-	-	7	7	-
Gemeinden/Gv.	-	-	-	-	-	-	-
Zweckverbände	-	-	-	-	-	-	-
Bewirtschaftung der Grundstücke	34	-	-	-	34	34	-
Staat	34	-	-	-	34	34	-
Gemeinden/Gv.	-	-	-	-	-	-	-
Zweckverbände	-	-	-	-	-	-	-
Übriger laufender Sachaufwand	198	27	-	-	170	170	0
Staat	198	27	-	-	170	170	0
Gemeinden/Gv.	-	-	-	-	-	-	-
Zweckverbände	-	-	-	-	-	-	-
Baumaßnahmen	15	-	-	-	15	13	2
Staat	15	-	-	-	15	13	2
Gemeinden/Gv.	-	-	-	-	-	-	-
Zweckverbände	-	-	-	-	-	-	-
Erwerb von unbeweglichem Sachvermögen	0	-	-	-	0	0	-
Staat	0	-	-	-	0	0	-
Gemeinden/Gv.	-	-	-	-	-	-	-
Zweckverbände	-	-	-	-	-	-	-
Erwerb von beweglichem Sachvermögen	0	-	-	-	0	0	-
Staat	0	-	-	-	0	0	-
Gemeinden/Gv.	-	-	-	-	-	-	-
Zweckverbände	-	-	-	-	-	-	-
Erwerb von Beteiligungen	-	-	-	-	-	-	-
Staat	-	-	-	-	-	-	-
Gemeinden/Gv.	-	-	-	-	-	-	-
Zweckverbände	-	-	-	-	-	-	-
Zahlungen an and. Bereiche u. übr. Welt	86	-	-	-	86	62	23
Staat	86	-	-	-	86	62	23
Gemeinden/Gv.	-	-	-	-	-	-	-
Zweckverbände	-	-	-	-	-	-	-
Unmittelbare Ausgaben	946	27	-	-	918	893	25
Staat	946	27	-	-	918	893	25
Gemeinden/Gv.	-	-	-	-	-	-	-
Zweckverbände	-	-	-	-	-	-	-
Zahlungen an öffentlichen Bereich	299	6	-	-	293	34	258
Staat	299	6	-	-	293	34	258
Gemeinden/Gv.	-	-	-	-	-	-	-
Zweckverbände	-	-	-	-	-	-	-
Bruttoausgaben	1 245	34	-	-	1 211	928	284
Staat	1 245	34	-	-	1 211	928	284
Gemeinden/Gv.	-	-	-	-	-	-	-
Zweckverbände	-	-	-	-	-	-	-
./. Zahlungen von gleicher Ebene	4	-	-	-	1	1	-
Staat	4	-	-	-	1	1	-
Gemeinden/Gv.	-	-	-	-	-	-	-
Zweckverbände	-	-	-	-	-	-	-
Bereinigte Ausgaben	1 242	34	-	-	1 210	926	284
Staat	1 242	34	-	-	1 210	926	284
Gemeinden/Gv.	-	-	-	-	-	-	-
Zweckverbände	-	-	-	-	-	-	-
Laufende Rechnung	1 189	27	-	-	1 163	902	261
Staat	1 189	27	-	-	1 163	902	261
Gemeinden/Gv.	-	-	-	-	-	-	-
Zweckverbände	-	-	-	-	-	-	-
Kapitalrechnung	53	6	-	-	47	24	23
Staat	53	6	-	-	47	24	23
Gemeinden/Gv.	-	-	-	-	-	-	-
Zweckverbände	-	-	-	-	-	-	-
./. Zahlungen von anderer Ebene	-	-	-	-	2	2	1
Staat	-	-	-	-	2	2	1
Gemeinden/Gv.	-	-	-	-	-	-	-
Zweckverbände	-	-	-	-	-	-	-
Nettoausgaben	1 242	34	-	-	1 208	925	283
Staat	1 242	34	-	-	1 208	925	283
Gemeinden/Gv.	-	-	-	-	-	-	-
Zweckverbände	-	-	-	-	-	-	-
Unmittelbare Einnahmen	89	-	-	-	89	85	3
Staat	89	-	-	-	89	85	3
Gemeinden/Gv.	-	-	-	-	-	-	-
Zweckverbände	-	-	-	-	-	-	-
Darunter Gebühren, Entgelte	68	-	-	-	68	68	-
Staat	68	-	-	-	68	68	-
Gemeinden/Gv.	-	-	-	-	-	-	-
Zweckverbände	-	-	-	-	-	-	-

2 Ausgaben und Einnahmen der öffentlichen Haushalte für soziale Sicherung und für Gesundheit, Sport, Erholung 2001
2.1 Nach Körperschaftsgruppen
Mill. EUR

Art der Ausgaben / Einnahmen	Insgesamt	Bund	Sondervermögen des Bundes	Sozialversicherung	Länder		
					Zusammen	Früheres Bundesgebiet	Neue Länder
3060 Förderung der freien Jugendhilfe							
Personalausgaben	0	-	-	-	0	0	-
Staat	0	-	-	-	0	0	-
Gemeinden/Gv.	-	-	-	-	-	-	-
Zweckverbände	-	-	-	-	-	-	-
Unterhaltung von unbewegl. Vermögen	0	-	-	-	0	0	-
Staat	0	-	-	-	0	0	-
Gemeinden/Gv.	-	-	-	-	-	-	-
Zweckverbände	-	-	-	-	-	-	-
Bewirtschaftung der Grundstücke	0	-	-	-	0	0	-
Staat	0	-	-	-	0	0	-
Gemeinden/Gv.	-	-	-	-	-	-	-
Zweckverbände	-	-	-	-	-	-	-
Übriger laufender Sachaufwand	5	-	-	-	5	5	0
Staat	5	-	-	-	5	5	0
Gemeinden/Gv.	-	-	-	-	-	-	-
Zweckverbände	-	-	-	-	-	-	-
Baumaßnahmen	0	-	-	-	0	0	-
Staat	0	-	-	-	0	0	-
Gemeinden/Gv.	-	-	-	-	-	-	-
Zweckverbände	-	-	-	-	-	-	-
Erwerb von unbeweglichem Sachvermögen	-	-	-	-	-	-	-
Staat	-	-	-	-	-	-	-
Gemeinden/Gv.	-	-	-	-	-	-	-
Zweckverbände	-	-	-	-	-	-	-
Erwerb von beweglichem Sachvermögen	0	-	-	-	0	0	-
Staat	0	-	-	-	0	0	-
Gemeinden/Gv.	-	-	-	-	-	-	-
Zweckverbände	-	-	-	-	-	-	-
Erwerb von Beteiligungen	-	-	-	-	-	-	-
Staat	-	-	-	-	-	-	-
Gemeinden/Gv.	-	-	-	-	-	-	-
Zweckverbände	-	-	-	-	-	-	-
Zahlungen an and. Bereiche u. übr. Welt	697	116	-	-	581	413	168
Staat	697	116	-	-	581	413	168
Gemeinden/Gv.	-	-	-	-	-	-	-
Zweckverbände	-	-	-	-	-	-	-
Unmittelbare Ausgaben	702	116	-	-	586	418	169
Staat	702	116	-	-	586	418	169
Gemeinden/Gv.	-	-	-	-	-	-	-
Zweckverbände	-	-	-	-	-	-	-
Zahlungen an öffentlichen Bereich	138	-	-	-	138	3	135
Staat	138	-	-	-	138	3	135
Gemeinden/Gv.	-	-	-	-	-	-	-
Zweckverbände	-	-	-	-	-	-	-
Bruttoausgaben	840	116	-	-	724	421	303
Staat	840	116	-	-	724	421	303
Gemeinden/Gv.	-	-	-	-	-	-	-
Zweckverbände	-	-	-	-	-	-	-
./. Zahlungen von gleicher Ebene	1	-	-	-	0	0	-
Staat	1	-	-	-	0	0	-
Gemeinden/Gv.	-	-	-	-	-	-	-
Zweckverbände	-	-	-	-	-	-	-
Bereinigte Ausgaben	839	116	-	-	724	421	303
Staat	839	116	-	-	724	421	303
Gemeinden/Gv.	-	-	-	-	-	-	-
Zweckverbände	-	-	-	-	-	-	-
Laufende Rechnung	804	116	-	-	689	402	287
Staat	804	116	-	-	689	402	287
Gemeinden/Gv.	-	-	-	-	-	-	-
Zweckverbände	-	-	-	-	-	-	-
Kapitalrechnung	35	-	-	-	35	19	16
Staat	35	-	-	-	35	19	16
Gemeinden/Gv.	-	-	-	-	-	-	-
Zweckverbände	-	-	-	-	-	-	-
./. Zahlungen von anderer Ebene	-	-	-	-	1	1	0
Staat	-	-	-	-	1	1	0
Gemeinden/Gv.	-	-	-	-	-	-	-
Zweckverbände	-	-	-	-	-	-	-
Nettoausgaben	839	116	-	-	723	420	303
Staat	839	116	-	-	723	420	303
Gemeinden/Gv.	-	-	-	-	-	-	-
Zweckverbände	-	-	-	-	-	-	-
Unmittelbare Einnahmen	25	-	-	-	25	23	2
Staat	25	-	-	-	25	23	2
Gemeinden/Gv.	-	-	-	-	-	-	-
Zweckverbände	-	-	-	-	-	-	-
Darunter Gebühren, Entgelte	5	-	-	-	5	5	-
Staat	5	-	-	-	5	5	-
Gemeinden/Gv.	-	-	-	-	-	-	-
Zweckverbände	-	-	-	-	-	-	-

2 Ausgaben und Einnahmen der öffentlichen Haushalte für soziale Sicherung und für Gesundheit, Sport, Erholung 2001
2.1 Nach Körperschaftsgruppen
Mill. EUR

Art der Ausgaben / Einnahmen	Insgesamt	Bund	Sondervermögen des Bundes	Sozialversicherung	Länder		
					Zusammen	Früheres Bundesgebiet	Neue Länder
3061 Sozialhilfe einschl. Einrichtungen							
Personalausgaben	306	-	-	-	306	266	41
Staat	51	-	-	-	51	48	3
Gemeinden/Gv.	250	-	-	-	250	213	38
Zweckverbände	5	-	-	-	5	5	-
Unterhaltung von unbewegl. Vermögen	51	-	-	-	51	48	2
Staat	2	-	-	-	2	2	0
Gemeinden/Gv.	49	-	-	-	49	46	2
Zweckverbände	0	-	-	-	0	0	-
Bewirtschaftung der Grundstücke	149	-	-	-	149	127	22
Staat	12	-	-	-	12	11	1
Gemeinden/Gv.	136	-	-	-	136	116	20
Zweckverbände	0	-	-	-	0	0	-
Übriger laufender Sachaufwand	1 949	-	-	-	1 949	1 877	72
Staat	1 628	-	-	-	1 628	1 617	11
Gemeinden/Gv.	320	-	-	-	320	259	61
Zweckverbände	1	-	-	-	1	1	-
Baumaßnahmen	80	-	-	-	80	57	23
Staat	1	-	-	-	1	1	-
Gemeinden/Gv.	79	-	-	-	79	56	23
Zweckverbände	0	-	-	-	0	0	-
Erwerb von unbeweglichem Sachvermögen	20	-	-	-	20	20	1
Staat	-	-	-	-	-	-	-
Gemeinden/Gv.	15	-	-	-	15	14	1
Zweckverbände	6	-	-	-	6	6	-
Erwerb von beweglichem Sachvermögen	7	-	-	-	7	6	1
Staat	1	-	-	-	1	1	0
Gemeinden/Gv.	6	-	-	-	6	5	1
Zweckverbände	0	-	-	-	0	0	-
Erwerb von Beteiligungen	9	-	-	-	9	9	0
Staat	-	-	-	-	-	-	-
Gemeinden/Gv.	9	-	-	-	9	9	0
Zweckverbände	-	-	-	-	-	-	-
Zahlungen an and. Bereiche u. übr. Welt	23 729	40	-	-	23 689	20 482	3 208
Staat	3 284	40	-	-	3 244	2 618	626
Gemeinden/Gv.	20 445	-	-	-	20 445	17 863	2 581
Zweckverbände	0	-	-	-	0	0	-
Unmittelbare Ausgaben	26 299	40	-	-	26 260	22 891	3 369
Staat	4 978	40	-	-	4 938	4 297	641
Gemeinden/Gv.	21 310	-	-	-	21 310	18 581	2 728
Zweckverbände	12	-	-	-	12	12	-
Zahlungen an öffentlichen Bereich	7 494	448	-	-	7 046	5 709	1 337
Staat	4 859	448	-	-	4 412	3 285	1 126
Gemeinden/Gv.	2 634	-	-	-	2 634	2 423	211
Zweckverbände	0	-	-	-	0	0	-
Bruttoausgaben	33 793	487	-	-	33 306	28 599	4 706
Staat	9 837	487	-	-	9 350	7 582	1 767
Gemeinden/Gv.	23 944	-	-	-	23 944	21 004	2 939
Zweckverbände	13	-	-	-	13	13	-
./. Zahlungen von gleicher Ebene	6 250	-	-	-	5 734	4 467	1 267
Staat	485	-	-	-	2	2	-
Gemeinden/Gv.	2 396	-	-	-	2 396	2 195	201
Zweckverbände	-	-	-	-	-	-	-
Bereinigte Ausgaben	27 543	487	-	-	27 572	24 133	3 440
Staat	9 352	487	-	-	9 347	7 580	1 767
Gemeinden/Gv.	21 548	-	-	-	21 548	18 810	2 738
Zweckverbände	13	-	-	-	13	13	-
Laufende Rechnung	26 797	28	-	-	27 022	23 912	3 111
Staat	8 717	28	-	-	8 911	7 451	1 460
Gemeinden/Gv.	21 380	-	-	-	21 380	18 679	2 701
Zweckverbände	7	-	-	-	7	7	-
Kapitalrechnung	746	460	-	-	550	221	329
Staat	635	460	-	-	436	129	308
Gemeinden/Gv.	168	-	-	-	168	131	37
Zweckverbände	6	-	-	-	6	6	-
./. Zahlungen von anderer Ebene	-	-	-	-	517	193	324
Staat	475	-	-	-	957	609	349
Gemeinden/Gv.	2 890	-	-	-	2 890	1 849	1 041
Zweckverbände	5	-	-	-	5	5	-
Nettoausgaben	27 543	487	-	-	27 055	23 940	3 116
Staat	8 877	487	-	-	8 390	6 971	1 419
Gemeinden/Gv.	18 658	-	-	-	18 658	16 961	1 697
Zweckverbände	8	-	-	-	8	8	-
Unmittelbare Einnahmen	3 154	-	-	-	3 154	2 762	392
Staat	187	-	-	-	187	171	16
Gemeinden/Gv.	2 962	-	-	-	2 962	2 586	376
Zweckverbände	5	-	-	-	5	5	-
Darunter Gebühren, Entgelte	217	-	-	-	217	202	15
Staat	27	-	-	-	27	27	0
Gemeinden/Gv.	189	-	-	-	189	174	15
Zweckverbände	1	-	-	-	1	1	-

2 Ausgaben und Einnahmen der öffentlichen Haushalte für soziale Sicherung und für Gesundheit, Sport, Erholung 2001
2.1 Nach Körperschaftsgruppen
Mill. EUR

Art der Ausgaben / Einnahmen	Insgesamt	Bund	Sondervermögen des Bundes	Sozialversicherung	Länder		
					Zusammen	Früheres Bundesgebiet	Neue Länder
3062 Jugendhilfe einschl. Einrichtungen							
Personalausgaben	1 508	-	-	-	1 508	1 365	143
Staat	607	-	-	-	607	607	0
Gemeinden/Gv.	897	-	-	-	897	753	143
Zweckverbände	5	-	-	-	5	5	-
Unterhaltung von unbewegl. Vermögen	73	-	-	-	73	68	6
Staat	7	-	-	-	7	7	-
Gemeinden/Gv.	66	-	-	-	66	60	6
Zweckverbände	0	-	-	-	0	0	-
Bewirtschaftung der Grundstücke	87	-	-	-	87	74	13
Staat	34	-	-	-	34	34	-
Gemeinden/Gv.	53	-	-	-	53	40	13
Zweckverbände	0	-	-	-	0	0	-
Übriger laufender Sachaufwand	1 183	27	-	-	1 156	1 132	23
Staat	977	27	-	-	950	948	2
Gemeinden/Gv.	205	-	-	-	205	184	21
Zweckverbände	1	-	-	-	1	1	-
Baumaßnahmen	156	-	-	-	156	135	21
Staat	15	-	-	-	15	13	2
Gemeinden/Gv.	141	-	-	-	141	122	19
Zweckverbände	0	-	-	-	0	0	-
Erwerb von unbeweglichem Sachvermögen	6	-	-	-	6	6	0
Staat	0	-	-	-	0	0	-
Gemeinden/Gv.	6	-	-	-	6	6	0
Zweckverbände	0	-	-	-	0	0	-
Erwerb von beweglichem Sachvermögen	29	-	-	-	29	27	2
Staat	0	-	-	-	0	0	-
Gemeinden/Gv.	28	-	-	-	28	26	2
Zweckverbände	0	-	-	-	0	0	-
Erwerb von Beteiligungen	0	-	-	-	0	0	0
Staat	-	-	-	-	-	-	-
Gemeinden/Gv.	0	-	-	-	0	0	0
Zweckverbände	-	-	-	-	-	-	-
Zahlungen an and. Bereiche u. übr. Welt	5 862	-	-	-	5 862	4 811	1 052
Staat	631	-	-	-	631	529	101
Gemeinden/Gv.	5 232	-	-	-	5 232	4 281	950
Zweckverbände	0	-	-	-	0	0	0
Unmittelbare Ausgaben	8 906	27	-	-	8 878	7 617	1 261
Staat	2 271	27	-	-	2 244	2 138	105
Gemeinden/Gv.	6 628	-	-	-	6 628	5 473	1 156
Zweckverbände	6	-	-	-	6	6	0
Zahlungen an öffentlichen Bereich	1 193	238	-	-	955	612	344
Staat	892	238	-	-	654	337	318
Gemeinden/Gv.	301	-	-	-	301	275	26
Zweckverbände	0	-	-	-	0	0	-
Bruttoausgaben	10 099	265	-	-	9 834	8 229	1 605
Staat	3 163	265	-	-	2 898	2 475	423
Gemeinden/Gv.	6 929	-	-	-	6 929	5 747	1 182
Zweckverbände	7	-	-	-	7	7	0
./. Zahlungen von gleicher Ebene	1 062	-	-	-	723	612	112
Staat	261	-	-	-	5	5	-
Gemeinden/Gv.	383	-	-	-	383	339	44
Zweckverbände	-	-	-	-	-	-	-
Bereinigte Ausgaben	9 037	265	-	-	9 110	7 617	1 493
Staat	2 903	265	-	-	2 893	2 470	423
Gemeinden/Gv.	6 546	-	-	-	6 546	5 408	1 138
Zweckverbände	7	-	-	-	7	7	0
Laufende Rechnung	8 798	259	-	-	8 874	7 427	1 447
Staat	2 850	259	-	-	2 845	2 445	400
Gemeinden/Gv.	6 335	-	-	-	6 335	5 226	1 109
Zweckverbände	6	-	-	-	6	6	0
Kapitalrechnung	239	6	-	-	236	190	47
Staat	53	6	-	-	47	24	23
Gemeinden/Gv.	211	-	-	-	211	182	28
Zweckverbände	0	-	-	-	0	0	-
./. Zahlungen von anderer Ebene	-	52	-	-	286	234	52
Staat	51	52	-	-	254	222	32
Gemeinden/Gv.	361	-	-	-	361	273	88
Zweckverbände	6	-	-	-	6	6	-
Nettoausgaben	9 037	213	-	-	8 824	7 383	1 441
Staat	2 852	213	-	-	2 638	2 247	391
Gemeinden/Gv.	6 185	-	-	-	6 185	5 135	1 050
Zweckverbände	0	-	-	-	0	0	0
Unmittelbare Einnahmen	773	-	-	-	773	646	128
Staat	203	-	-	-	203	187	16
Gemeinden/Gv.	570	-	-	-	570	458	112
Zweckverbände	1	-	-	-	1	1	-
Darunter Gebühren, Entgelte	250	-	-	-	250	228	22
Staat	68	-	-	-	68	68	-
Gemeinden/Gv.	181	-	-	-	181	159	22
Zweckverbände	1	-	-	-	1	1	-

2 Ausgaben und Einnahmen der öffentlichen Haushalte für soziale Sicherung und für Gesundheit, Sport, Erholung 2001
2.1 Nach Körperschaftsgruppen
Mill. EUR

Art der Ausgaben / Einnahmen	Insgesamt	Bund	Sondervermögen des Bundes	Sozialversicherung	Länder		
					Zusammen	Früheres Bundesgebiet	Neue Länder
3063 Soz. Leistungen für Folgen von Krieg u. politischen Ereignissen							
Personalausgaben	104	-	-	-	104	103	1
Staat	91	-	-	-	91	91	0
Gemeinden/Gv.	12	-	-	-	12	12	1
Zweckverbände	-	-	-	-	-	-	-
Unterhaltung von unbewegl. Vermögen	13	-	-	-	13	13	0
Staat	13	-	-	-	13	13	0
Gemeinden/Gv.	0	-	-	-	0	0	0
Zweckverbände	-	-	-	-	-	-	-
Bewirtschaftung der Grundstücke	66	-	-	-	66	64	2
Staat	66	-	-	-	66	64	2
Gemeinden/Gv.	0	-	-	-	0	0	0
Zweckverbände	-	-	-	-	-	-	-
Übriger laufender Sachaufwand	393	224	1	-	168	158	10
Staat	391	224	1	-	166	156	10
Gemeinden/Gv.	1	-	-	-	1	1	0
Zweckverbände	-	-	-	-	-	-	-
Baumaßnahmen	5	2	-	-	3	3	0
Staat	5	2	-	-	3	3	-
Gemeinden/Gv.	0	-	-	-	0	-	0
Zweckverbände	-	-	-	-	-	-	-
Erwerb von unbeweglichem Sachvermögen	-	-	-	-	-	-	-
Staat	-	-	-	-	-	-	-
Gemeinden/Gv.	-	-	-	-	-	-	-
Zweckverbände	-	-	-	-	-	-	-
Erwerb von beweglichem Sachvermögen	3	-	-	-	3	3	0
Staat	3	-	-	-	3	3	0
Gemeinden/Gv.	0	-	-	-	0	0	-
Zweckverbände	-	-	-	-	-	-	-
Erwerb von Beteiligungen	7	-	-	-	7	7	-
Staat	1	-	-	-	1	1	-
Gemeinden/Gv.	6	-	-	-	6	6	-
Zweckverbände	-	-	-	-	-	-	-
Zahlungen an and. Bereiche u. übr. Welt	5 451	3 806	134	-	1 511	1 455	56
Staat	4 723	3 806	134	-	783	731	52
Gemeinden/Gv.	729	-	-	-	729	725	4
Zweckverbände	-	-	-	-	-	-	-
Unmittelbare Ausgaben	6 041	4 033	135	-	1 874	1 805	69
Staat	5 293	4 033	135	-	1 125	1 061	64
Gemeinden/Gv.	749	-	-	-	749	744	5
Zweckverbände	-	-	-	-	-	-	-
Zahlungen an öffentlichen Bereich	1 918	1 246	56	-	616	549	67
Staat	1 703	1 246	56	-	402	335	67
Gemeinden/Gv.	214	-	-	-	214	214	0
Zweckverbände	-	-	-	-	-	-	-
Bruttoausgaben	7 959	5 278	191	-	2 490	2 354	135
Staat	6 996	5 278	191	-	1 527	1 396	131
Gemeinden/Gv.	963	-	-	-	963	958	5
Zweckverbände	-	-	-	-	-	-	-
./. Zahlungen von gleicher Ebene	1 190	-	-	-	172	172	0
Staat	837	-	-	-	-	-	-
Gemeinden/Gv.	26	-	-	-	26	26	0
Zweckverbände	-	-	-	-	-	-	-
Bereinigte Ausgaben	6 768	5 278	191	-	2 318	2 183	135
Staat	6 159	5 278	191	-	1 527	1 396	131
Gemeinden/Gv.	936	-	-	-	936	932	5
Zweckverbände	-	-	-	-	-	-	-
Laufende Rechnung	6 422	5 042	167	-	2 228	2 093	135
Staat	5 875	5 042	167	-	1 500	1 370	130
Gemeinden/Gv.	873	-	-	-	873	868	5
Zweckverbände	-	-	-	-	-	-	-
Kapitalrechnung	347	236	24	-	90	90	0
Staat	284	236	24	-	27	27	0
Gemeinden/Gv.	63	-	-	-	63	63	0
Zweckverbände	-	-	-	-	-	-	-
./. Zahlungen von anderer Ebene	-	152	98	-	769	746	23
Staat	7	152	98	-	594	574	20
Gemeinden/Gv.	320	-	-	-	320	317	3
Zweckverbände	-	-	-	-	-	-	-
Nettoausgaben	6 768	5 126	93	-	1 549	1 437	112
Staat	6 152	5 126	93	-	933	822	111
Gemeinden/Gv.	616	-	-	-	616	614	2
Zweckverbände	-	-	-	-	-	-	-
Unmittelbare Einnahmen	723	7	83	-	633	623	10
Staat	173	7	83	-	83	74	9
Gemeinden/Gv.	549	-	-	-	549	549	0
Zweckverbände	-	-	-	-	-	-	-
Darunter Gebühren, Entgelte	50	-	-	-	50	50	0
Staat	50	-	-	-	50	50	0
Gemeinden/Gv.	0	-	-	-	0	0	0
Zweckverbände	-	-	-	-	-	-	-

2 Ausgaben und Einnahmen der öffentlichen Haushalte für soziale Sicherung und für Gesundheit, Sport, Erholung 2001
2.1 Nach Körperschaftsgruppen
Mill. EUR

Art der Ausgaben / Einnahmen	Insgesamt	Bund	Sonderver- mögen des Bundes	Sozialver- sicherung	Länder		
					Zusammen	Früheres Bundes- gebiet	Neue Länder
3064 Leistungen der Kriegsopferversorgung und gleichartige Leistungen							
Personalausgaben	-	-	-	-	-	-	-
Staat	-	-	-	-	-	-	-
Gemeinden/Gv.	-	-	-	-	-	-	-
Zweckverbände	-	-	-	-	-	-	-
Unterhaltung von unbewegl. Vermögen	-	-	-	-	-	-	-
Staat	-	-	-	-	-	-	-
Gemeinden/Gv.	-	-	-	-	-	-	-
Zweckverbände	-	-	-	-	-	-	-
Bewirtschaftung der Grundstücke	-	-	-	-	-	-	-
Staat	-	-	-	-	-	-	-
Gemeinden/Gv.	-	-	-	-	-	-	-
Zweckverbände	-	-	-	-	-	-	-
Übriger laufender Sachaufwand	101	101	-	-	0	0	-
Staat	101	101	-	-	0	0	-
Gemeinden/Gv.	-	-	-	-	-	-	-
Zweckverbände	-	-	-	-	-	-	-
Baumaßnahmen	-	-	-	-	-	-	-
Staat	-	-	-	-	-	-	-
Gemeinden/Gv.	-	-	-	-	-	-	-
Zweckverbände	-	-	-	-	-	-	-
Erwerb von unbeweglichem Sachvermögen	-	-	-	-	-	-	-
Staat	-	-	-	-	-	-	-
Gemeinden/Gv.	-	-	-	-	-	-	-
Zweckverbände	-	-	-	-	-	-	-
Erwerb von beweglichem Sachvermögen	0	-	-	-	0	0	-
Staat	0	-	-	-	0	0	-
Gemeinden/Gv.	-	-	-	-	-	-	-
Zweckverbände	-	-	-	-	-	-	-
Erwerb von Beteiligungen	-	-	-	-	-	-	-
Staat	-	-	-	-	-	-	-
Gemeinden/Gv.	-	-	-	-	-	-	-
Zweckverbände	-	-	-	-	-	-	-
Zahlungen an and. Bereiche u. Übr. Welt	3 327	3 322	-	-	5	5	0
Staat	3 327	3 322	-	-	5	5	0
Gemeinden/Gv.	-	-	-	-	-	-	-
Zweckverbände	-	-	-	-	-	-	-
Unmittelbare Ausgaben	3 428	3 422	-	-	6	5	0
Staat	3 428	3 422	-	-	6	5	0
Gemeinden/Gv.	-	-	-	-	-	-	-
Zweckverbände	-	-	-	-	-	-	-
Zahlungen an öffentlichen Bereich	7	5	-	-	3	3	-
Staat	7	5	-	-	3	3	-
Gemeinden/Gv.	-	-	-	-	-	-	-
Zweckverbände	-	-	-	-	-	-	-
Bruttoausgaben	3 435	3 427	-	-	8	8	0
Staat	3 435	3 427	-	-	8	8	0
Gemeinden/Gv.	-	-	-	-	-	-	-
Zweckverbände	-	-	-	-	-	-	-
./. Zahlungen von gleicher Ebene	-	-	-	-	-	-	-
Staat	-	-	-	-	-	-	-
Gemeinden/Gv.	-	-	-	-	-	-	-
Zweckverbände	-	-	-	-	-	-	-
Bereinigte Ausgaben	3 435	3 427	-	-	8	8	0
Staat	3 435	3 427	-	-	8	8	0
Gemeinden/Gv.	-	-	-	-	-	-	-
Zweckverbände	-	-	-	-	-	-	-
Laufende Rechnung	3 434	3 427	-	-	7	7	-
Staat	3 434	3 427	-	-	7	7	-
Gemeinden/Gv.	-	-	-	-	-	-	-
Zweckverbände	-	-	-	-	-	-	-
Kapitalrechnung	2	-	-	-	2	1	0
Staat	2	-	-	-	2	1	0
Gemeinden/Gv.	-	-	-	-	-	-	-
Zweckverbände	-	-	-	-	-	-	-
./. Zahlungen von anderer Ebene	-	-	-	-	-	-	-
Staat	-	-	-	-	-	-	-
Gemeinden/Gv.	-	-	-	-	-	-	-
Zweckverbände	-	-	-	-	-	-	-
Nettoausgaben	3 435	3 427	-	-	8	8	0
Staat	3 435	3 427	-	-	8	8	0
Gemeinden/Gv.	-	-	-	-	-	-	-
Zweckverbände	-	-	-	-	-	-	-
Unmittelbare Einnahmen	5	0	-	-	5	5	-
Staat	5	0	-	-	5	5	-
Gemeinden/Gv.	-	-	-	-	-	-	-
Zweckverbände	-	-	-	-	-	-	-
Darunter Gebühren, Entgelte	5	-	-	-	5	5	-
Staat	5	-	-	-	5	5	-
Gemeinden/Gv.	-	-	-	-	-	-	-
Zweckverbände	-	-	-	-	-	-	-

2 Ausgaben und Einnahmen der öffentlichen Haushalte für soziale Sicherung und für Gesundheit, Sport, Erholung 2001

2.1 Nach Körperschaftsgruppen Mill. EUR

Art der Ausgaben / Einnahmen	Insgesamt	Bund	Sondervermögen des Bundes	Sozialversicherung	Länder		
					Zusammen	Früheres Bundesgebiet	Neue Länder
3065 Einrichtungen der Kriegsopferversorgung							
Personalausgaben	11	-	-	-	11	11	-
Staat	11	-	-	-	11	11	-
Gemeinden/Gv.	-	-	-	-	-	-	-
Zweckverbände	-	-	-	-	-	-	-
Unterhaltung von unbewegl. Vermögen	0	-	-	-	0	0	-
Staat	0	-	-	-	0	0	-
Gemeinden/Gv.	-	-	-	-	-	-	-
Zweckverbände	-	-	-	-	-	-	-
Bewirtschaftung der Grundstücke	1	-	-	-	1	1	-
Staat	1	-	-	-	1	1	-
Gemeinden/Gv.	-	-	-	-	-	-	-
Zweckverbände	-	-	-	-	-	-	-
Übriger laufender Sachaufwand	8	2	-	-	6	5	1
Staat	8	2	-	-	6	5	1
Gemeinden/Gv.	-	-	-	-	-	-	-
Zweckverbände	-	-	-	-	-	-	-
Baumaßnahmen	-	-	-	-	-	-	-
Staat	-	-	-	-	-	-	-
Gemeinden/Gv.	-	-	-	-	-	-	-
Zweckverbände	-	-	-	-	-	-	-
Erwerb von unbeweglichem Sachvermögen	-	-	-	-	-	-	-
Staat	-	-	-	-	-	-	-
Gemeinden/Gv.	-	-	-	-	-	-	-
Zweckverbände	-	-	-	-	-	-	-
Erwerb von beweglichem Sachvermögen	0	-	-	-	0	0	-
Staat	0	-	-	-	0	0	-
Gemeinden/Gv.	-	-	-	-	-	-	-
Zweckverbände	-	-	-	-	-	-	-
Erwerb von Beteiligungen	-	-	-	-	-	-	-
Staat	-	-	-	-	-	-	-
Gemeinden/Gv.	-	-	-	-	-	-	-
Zweckverbände	-	-	-	-	-	-	-
Zahlungen an and. Bereiche u. Übr. Welt	-	-	-	-	-	-	-
Staat	-	-	-	-	-	-	-
Gemeinden/Gv.	-	-	-	-	-	-	-
Zweckverbände	-	-	-	-	-	-	-
Unmittelbare Ausgaben	20	2	-	-	18	17	1
Staat	20	2	-	-	18	17	1
Gemeinden/Gv.	-	-	-	-	-	-	-
Zweckverbände	-	-	-	-	-	-	-
Zahlungen an öffentlichen Bereich	318	317	-	-	1	0	0
Staat	318	317	-	-	1	0	0
Gemeinden/Gv.	-	-	-	-	-	-	-
Zweckverbände	-	-	-	-	-	-	-
Bruttoausgaben	338	319	-	-	19	18	1
Staat	338	319	-	-	19	18	1
Gemeinden/Gv.	-	-	-	-	-	-	-
Zweckverbände	-	-	-	-	-	-	-
./. Zahlungen von gleicher Ebene	19	-	-	-	-	-	-
Staat	19	-	-	-	-	-	-
Gemeinden/Gv.	-	-	-	-	-	-	-
Zweckverbände	-	-	-	-	-	-	-
Bereinigte Ausgaben	319	319	-	-	19	18	1
Staat	319	319	-	-	19	18	1
Gemeinden/Gv.	-	-	-	-	-	-	-
Zweckverbände	-	-	-	-	-	-	-
Laufende Rechnung	319	319	-	-	19	18	1
Staat	319	319	-	-	19	18	1
Gemeinden/Gv.	-	-	-	-	-	-	-
Zweckverbände	-	-	-	-	-	-	-
Kapitalrechnung	0	-	-	-	0	0	-
Staat	0	-	-	-	0	0	-
Gemeinden/Gv.	-	-	-	-	-	-	-
Zweckverbände	-	-	-	-	-	-	-
./. Zahlungen von anderer Ebene	-	-	-	-	19	19	-
Staat	-	-	-	-	19	19	-
Gemeinden/Gv.	-	-	-	-	-	-	-
Zweckverbände	-	-	-	-	-	-	-
Nettoausgaben	319	319	-	-	-0	-1	1
Staat	319	319	-	-	-0	-1	1
Gemeinden/Gv.	-	-	-	-	-	-	-
Zweckverbände	-	-	-	-	-	-	-
Unmittelbare Einnahmen	3	-	-	-	3	3	-
Staat	3	-	-	-	3	3	-
Gemeinden/Gv.	-	-	-	-	-	-	-
Zweckverbände	-	-	-	-	-	-	-
Darunter Gebühren, Entgelte	2	-	-	-	2	2	-
Staat	2	-	-	-	2	2	-
Gemeinden/Gv.	-	-	-	-	-	-	-
Zweckverbände	-	-	-	-	-	-	-

2 Ausgaben und Einnahmen der öffentlichen Haushalte für soziale Sicherung und für Gesundheit, Sport, Erholung 2001
2.1 Nach Körperschaftsgruppen
Mill. EUR

Art der Ausgaben / Einnahmen	Insgesamt	Bund	Sondervermögen des Bundes	Sozialversicherung	Länder		
					Zusammen	Früheres Bundesgebiet	Neue Länder
3066 Lastenausgleich							
Personalausgaben	-	-	-	-	-	-	-
Staat	-	-	-	-	-	-	-
Gemeinden/Gv.	-	-	-	-	-	-	-
Zweckverbände	-	-	-	-	-	-	-
Unterhaltung von unbewegl. Vermögen	-	-	-	-	-	-	-
Staat	-	-	-	-	-	-	-
Gemeinden/Gv.	-	-	-	-	-	-	-
Zweckverbände	-	-	-	-	-	-	-
Bewirtschaftung der Grundstücke	-	-	-	-	-	-	-
Staat	-	-	-	-	-	-	-
Gemeinden/Gv.	-	-	-	-	-	-	-
Zweckverbände	-	-	-	-	-	-	-
Übriger laufender Sachaufwand	1	-	1	-	0	0	-
Staat	1	-	1	-	0	0	-
Gemeinden/Gv.	-	-	-	-	-	-	-
Zweckverbände	-	-	-	-	-	-	-
Baumaßnahmen	-	-	-	-	-	-	-
Staat	-	-	-	-	-	-	-
Gemeinden/Gv.	-	-	-	-	-	-	-
Zweckverbände	-	-	-	-	-	-	-
Erwerb von unbeweglichem Sachvermögen	-	-	-	-	-	-	-
Staat	-	-	-	-	-	-	-
Gemeinden/Gv.	-	-	-	-	-	-	-
Zweckverbände	-	-	-	-	-	-	-
Erwerb von beweglichem Sachvermögen	-	-	-	-	-	-	-
Staat	-	-	-	-	-	-	-
Gemeinden/Gv.	-	-	-	-	-	-	-
Zweckverbände	-	-	-	-	-	-	-
Erwerb von Beteiligungen	-	-	-	-	-	-	-
Staat	-	-	-	-	-	-	-
Gemeinden/Gv.	-	-	-	-	-	-	-
Zweckverbände	-	-	-	-	-	-	-
Zahlungen an and. Bereiche u. übr. Welt	134	-	134	-	0	0	-
Staat	134	-	134	-	0	0	-
Gemeinden/Gv.	-	-	-	-	-	-	-
Zweckverbände	-	-	-	-	-	-	-
Unmittelbare Ausgaben	135	-	135	-	0	0	-
Staat	135	-	135	-	0	0	-
Gemeinden/Gv.	-	-	-	-	-	-	-
Zweckverbände	-	-	-	-	-	-	-
Zahlungen an öffentlichen Bereich	155	65	56	-	34	34	-
Staat	155	65	56	-	34	34	-
Gemeinden/Gv.	-	-	-	-	-	-	-
Zweckverbände	-	-	-	-	-	-	-
Bruttoausgaben	290	65	191	-	34	34	-
Staat	290	65	191	-	34	34	-
Gemeinden/Gv.	-	-	-	-	-	-	-
Zweckverbände	-	-	-	-	-	-	-
./. Zahlungen von gleicher Ebene	98	-	-	-	-	-	-
Staat	98	-	-	-	-	-	-
Gemeinden/Gv.	-	-	-	-	-	-	-
Zweckverbände	-	-	-	-	-	-	-
Bereinigte Ausgaben	192	65	191	-	34	34	-
Staat	192	65	191	-	34	34	-
Gemeinden/Gv.	-	-	-	-	-	-	-
Zweckverbände	-	-	-	-	-	-	-
Laufende Rechnung	168	65	167	-	34	34	-
Staat	168	65	167	-	34	34	-
Gemeinden/Gv.	-	-	-	-	-	-	-
Zweckverbände	-	-	-	-	-	-	-
Kapitalrechnung	24	-	24	-	-	-	-
Staat	24	-	24	-	-	-	-
Gemeinden/Gv.	-	-	-	-	-	-	-
Zweckverbände	-	-	-	-	-	-	-
./. Zahlungen von anderer Ebene	-	-	98	-	-	-	-
Staat	-	-	98	-	-	-	-
Gemeinden/Gv.	-	-	-	-	-	-	-
Zweckverbände	-	-	-	-	-	-	-
Nettoausgaben	192	65	93	-	34	34	-
Staat	192	65	93	-	34	34	-
Gemeinden/Gv.	-	-	-	-	-	-	-
Zweckverbände	-	-	-	-	-	-	-
Unmittelbare Einnahmen	83	-	83	-	0	0	-
Staat	83	-	83	-	0	0	-
Gemeinden/Gv.	-	-	-	-	-	-	-
Zweckverbände	-	-	-	-	-	-	-
Darunter Gebühren, Entgelte	-	-	-	-	-	-	-
Staat	-	-	-	-	-	-	-
Gemeinden/Gv.	-	-	-	-	-	-	-
Zweckverbände	-	-	-	-	-	-	-

2 Ausgaben und Einnahmen der öffentlichen Haushalte für soziale Sicherung und für Gesundheit, Sport, Erholung 2001

2.1 Nach Körperschaftsgruppen
Mill. EUR

Art der Ausgaben / Einnahmen	Insgesamt	Bund	Sondervermögen des Bundes	Sozialversicherung	Länder		
					Zusammen	Früheres Bundesgebiet	Neue Länder
3067 Wiedergutmachung nach den Entschädigungsgesetzen							
Personalausgaben	-	-	-	-	-	-	-
Staat	-	-	-	-	-	-	-
Gemeinden/Gv.	-	-	-	-	-	-	-
Zweckverbände	-	-	-	-	-	-	-
Unterhaltung von unbewegl. Vermögen	-	-	-	-	-	-	-
Staat	-	-	-	-	-	-	-
Gemeinden/Gv.	-	-	-	-	-	-	-
Zweckverbände	-	-	-	-	-	-	-
Bewirtschaftung der Grundstücke	-	-	-	-	-	-	-
Staat	-	-	-	-	-	-	-
Gemeinden/Gv.	-	-	-	-	-	-	-
Zweckverbände	-	-	-	-	-	-	-
Übriger laufender Sachaufwand	0	-	-	-	0	0	-
Staat	0	-	-	-	0	0	-
Gemeinden/Gv.	-	-	-	-	-	-	-
Zweckverbände	-	-	-	-	-	-	-
Baumaßnahmen	-	-	-	-	-	-	-
Staat	-	-	-	-	-	-	-
Gemeinden/Gv.	-	-	-	-	-	-	-
Zweckverbände	-	-	-	-	-	-	-
Erwerb von unbeweglichem Sachvermögen	-	-	-	-	-	-	-
Staat	-	-	-	-	-	-	-
Gemeinden/Gv.	-	-	-	-	-	-	-
Zweckverbände	-	-	-	-	-	-	-
Erwerb von beweglichem Sachvermögen	-	-	-	-	-	-	-
Staat	-	-	-	-	-	-	-
Gemeinden/Gv.	-	-	-	-	-	-	-
Zweckverbände	-	-	-	-	-	-	-
Erwerb von Beteiligungen	1	-	-	-	1	1	-
Staat	1	-	-	-	1	1	-
Gemeinden/Gv.	-	-	-	-	-	-	-
Zweckverbände	-	-	-	-	-	-	-
Zahlungen an and. Bereiche u. übr. Welt	628	24	-	-	603	599	5
Staat	628	24	-	-	603	599	5
Gemeinden/Gv.	-	-	-	-	-	-	-
Zweckverbände	-	-	-	-	-	-	-
Unmittelbare Ausgaben	629	24	-	-	604	600	5
Staat	629	24	-	-	604	600	5
Gemeinden/Gv.	-	-	-	-	-	-	-
Zweckverbände	-	-	-	-	-	-	-
Zahlungen an öffentlichen Bereich	363	327	-	-	36	36	0
Staat	363	327	-	-	36	36	0
Gemeinden/Gv.	-	-	-	-	-	-	-
Zweckverbände	-	-	-	-	-	-	-
Bruttoausgaben	992	351	-	-	640	636	5
Staat	992	351	-	-	640	636	5
Gemeinden/Gv.	-	-	-	-	-	-	-
Zweckverbände	-	-	-	-	-	-	-
./. Zahlungen von gleicher Ebene	360	-	-	-	-	-	-
Staat	360	-	-	-	-	-	-
Gemeinden/Gv.	-	-	-	-	-	-	-
Zweckverbände	-	-	-	-	-	-	-
Bereinigte Ausgaben	632	351	-	-	640	636	5
Staat	632	351	-	-	640	636	5
Gemeinden/Gv.	-	-	-	-	-	-	-
Zweckverbände	-	-	-	-	-	-	-
Laufende Rechnung	631	351	-	-	639	634	5
Staat	631	351	-	-	639	634	5
Gemeinden/Gv.	-	-	-	-	-	-	-
Zweckverbände	-	-	-	-	-	-	-
Kapitalrechnung	1	0	-	-	1	1	-
Staat	1	0	-	-	1	1	-
Gemeinden/Gv.	-	-	-	-	-	-	-
Zweckverbände	-	-	-	-	-	-	-
./. Zahlungen von anderer Ebene	-	30	-	-	330	329	1
Staat	-	30	-	-	330	329	1
Gemeinden/Gv.	-	-	-	-	-	-	-
Zweckverbände	-	-	-	-	-	-	-
Nettoausgaben	632	322	-	-	310	306	4
Staat	632	322	-	-	310	306	4
Gemeinden/Gv.	-	-	-	-	-	-	-
Zweckverbände	-	-	-	-	-	-	-
Unmittelbare Einnahmen	4	-	-	-	4	4	-
Staat	4	-	-	-	4	4	-
Gemeinden/Gv.	-	-	-	-	-	-	-
Zweckverbände	-	-	-	-	-	-	-
Darunter Gebühren, Entgelte	-	-	-	-	-	-	-
Staat	-	-	-	-	-	-	-
Gemeinden/Gv.	-	-	-	-	-	-	-
Zweckverbände	-	-	-	-	-	-	-

2 Ausgaben und Einnahmen der öffentlichen Haushalte für soziale Sicherung und für Gesundheit, Sport, Erholung 2001
2.1 Nach Körperschaftsgruppen
Mill. EUR

Art der Ausgaben / Einnahmen	Insgesamt	Bund	Sonderver- mögen des Bundes	Sozialver- sicherung	Länder		
					Zusammen	Früheres Bundes- gebiet	Neue Länder
3068 Sonstige Wiedergutmachungsleistungen							
Personalausgaben	0	-	-	-	0	0	-
Staat	0	-	-	-	0	0	-
Gemeinden/Gv.	-	-	-	-	-	-	-
Zweckverbände	-	-	-	-	-	-	-
Unterhaltung von unbewegl. Vermögen	-	-	-	-	-	-	-
Staat	-	-	-	-	-	-	-
Gemeinden/Gv.	-	-	-	-	-	-	-
Zweckverbände	-	-	-	-	-	-	-
Bewirtschaftung der Grundstücke	-	-	-	-	-	-	-
Staat	-	-	-	-	-	-	-
Gemeinden/Gv.	-	-	-	-	-	-	-
Zweckverbände	-	-	-	-	-	-	-
Übriger laufender Sachaufwand	1	-	-	-	1	1	0
Staat	1	-	-	-	1	1	0
Gemeinden/Gv.	-	-	-	-	-	-	-
Zweckverbände	-	-	-	-	-	-	-
Baumaßnahmen	-	-	-	-	-	-	-
Staat	-	-	-	-	-	-	-
Gemeinden/Gv.	-	-	-	-	-	-	-
Zweckverbände	-	-	-	-	-	-	-
Erwerb von unbeweglichem Sachvermögen	-	-	-	-	-	-	-
Staat	-	-	-	-	-	-	-
Gemeinden/Gv.	-	-	-	-	-	-	-
Zweckverbände	-	-	-	-	-	-	-
Erwerb von beweglichem Sachvermögen	-	-	-	-	-	-	-
Staat	-	-	-	-	-	-	-
Gemeinden/Gv.	-	-	-	-	-	-	-
Zweckverbände	-	-	-	-	-	-	-
Erwerb von Beteiligungen	-	-	-	-	-	-	-
Staat	-	-	-	-	-	-	-
Gemeinden/Gv.	-	-	-	-	-	-	-
Zweckverbände	-	-	-	-	-	-	-
Zahlungen an and. Bereiche u. übr. Welt	5	-	-	-	5	4	1
Staat	5	-	-	-	5	4	1
Gemeinden/Gv.	-	-	-	-	-	-	-
Zweckverbände	-	-	-	-	-	-	-
Unmittelbare Ausgaben	6	-	-	-	6	5	1
Staat	6	-	-	-	6	5	1
Gemeinden/Gv.	-	-	-	-	-	-	-
Zweckverbände	-	-	-	-	-	-	-
Zahlungen an öffentlichen Bereich	2	-	-	-	2	2	0
Staat	2	-	-	-	2	2	0
Gemeinden/Gv.	-	-	-	-	-	-	-
Zweckverbände	-	-	-	-	-	-	-
Bruttoausgaben	8	-	-	-	8	8	1
Staat	8	-	-	-	8	8	1
Gemeinden/Gv.	-	-	-	-	-	-	-
Zweckverbände	-	-	-	-	-	-	-
./. Zahlungen von gleicher Ebene	2	-	-	-	-	-	-
Staat	2	-	-	-	-	-	-
Gemeinden/Gv.	-	-	-	-	-	-	-
Zweckverbände	-	-	-	-	-	-	-
Bereinigte Ausgaben	6	-	-	-	8	8	1
Staat	6	-	-	-	8	8	1
Gemeinden/Gv.	-	-	-	-	-	-	-
Zweckverbände	-	-	-	-	-	-	-
Laufende Rechnung	6	-	-	-	8	7	1
Staat	6	-	-	-	8	7	1
Gemeinden/Gv.	-	-	-	-	-	-	-
Zweckverbände	-	-	-	-	-	-	-
Kapitalrechnung	0	-	-	-	0	0	-
Staat	0	-	-	-	0	0	-
Gemeinden/Gv.	-	-	-	-	-	-	-
Zweckverbände	-	-	-	-	-	-	-
./. Zahlungen von anderer Ebene	-	-	-	-	2	2	0
Staat	-	-	-	-	2	2	0
Gemeinden/Gv.	-	-	-	-	-	-	-
Zweckverbände	-	-	-	-	-	-	-
Nettoausgaben	6	-	-	-	6	6	1
Staat	6	-	-	-	6	6	1
Gemeinden/Gv.	-	-	-	-	-	-	-
Zweckverbände	-	-	-	-	-	-	-
Unmittelbare Einnahmen	-	-	-	-	-	-	-
Staat	-	-	-	-	-	-	-
Gemeinden/Gv.	-	-	-	-	-	-	-
Zweckverbände	-	-	-	-	-	-	-
Darunter Gebühren, Entgelte	-	-	-	-	-	-	-
Staat	-	-	-	-	-	-	-
Gemeinden/Gv.	-	-	-	-	-	-	-
Zweckverbände	-	-	-	-	-	-	-

2 Ausgaben und Einnahmen der öffentlichen Haushalte für soziale Sicherung und für Gesundheit, Sport, Erholung 2001
2.1 Nach Körperschaftsgruppen
Mill. EUR

Art der Ausgaben / Einnahmen	Insgesamt	Bund	Sondervermögen des Bundes	Sozialversicherung	Länder		
					Zusammen	Früheres Bundesgebiet	Neue Länder
3069 Vertriebene und Flüchtlinge							
Personalausgaben	54	-	-	-	54	54	0
Staat	54	-	-	-	54	54	0
Gemeinden/Gv.	-	-	-	-	-	-	-
Zweckverbände	-	-	-	-	-	-	-
Unterhaltung von unbewegl. Vermögen	5	-	-	-	5	5	0
Staat	5	-	-	-	5	5	0
Gemeinden/Gv.	-	-	-	-	-	-	-
Zweckverbände	-	-	-	-	-	-	-
Bewirtschaftung der Grundstücke	41	-	-	-	41	39	2
Staat	41	-	-	-	41	39	2
Gemeinden/Gv.	-	-	-	-	-	-	-
Zweckverbände	-	-	-	-	-	-	-
Übriger laufender Sachaufwand	196	119	-	-	77	70	6
Staat	196	119	-	-	77	70	6
Gemeinden/Gv.	-	-	-	-	-	-	-
Zweckverbände	-	-	-	-	-	-	-
Baumaßnahmen	2	-	-	-	2	2	-
Staat	2	-	-	-	2	2	-
Gemeinden/Gv.	-	-	-	-	-	-	-
Zweckverbände	-	-	-	-	-	-	-
Erwerb von unbeweglichem Sachvermögen	-	-	-	-	-	-	-
Staat	-	-	-	-	-	-	-
Gemeinden/Gv.	-	-	-	-	-	-	-
Zweckverbände	-	-	-	-	-	-	-
Erwerb von beweglichem Sachvermögen	2	-	-	-	2	2	0
Staat	2	-	-	-	2	2	0
Gemeinden/Gv.	-	-	-	-	-	-	-
Zweckverbände	-	-	-	-	-	-	-
Erwerb von Beteiligungen	-	-	-	-	-	-	-
Staat	-	-	-	-	-	-	-
Gemeinden/Gv.	-	-	-	-	-	-	-
Zweckverbände	-	-	-	-	-	-	-
Zahlungen an and. Bereiche u. übr. Welt	169	92	-	-	77	49	28
Staat	169	92	-	-	77	49	28
Gemeinden/Gv.	-	-	-	-	-	-	-
Zweckverbände	-	-	-	-	-	-	-
Unmittelbare Ausgaben	468	211	-	-	257	221	36
Staat	468	211	-	-	257	221	36
Gemeinden/Gv.	-	-	-	-	-	-	-
Zweckverbände	-	-	-	-	-	-	-
Zahlungen an öffentlichen Bereich	108	-	-	-	108	59	49
Staat	108	-	-	-	108	59	49
Gemeinden/Gv.	-	-	-	-	-	-	-
Zweckverbände	-	-	-	-	-	-	-
Bruttoausgaben	576	211	-	-	365	280	85
Staat	576	211	-	-	365	280	85
Gemeinden/Gv.	-	-	-	-	-	-	-
Zweckverbände	-	-	-	-	-	-	-
./. Zahlungen von gleicher Ebene	24	-	-	-	3	3	-
Staat	22	-	-	-	-	-	-
Gemeinden/Gv.	-	-	-	-	-	-	-
Zweckverbände	-	-	-	-	-	-	-
Bereinigte Ausgaben	552	211	-	-	362	277	85
Staat	554	211	-	-	365	280	85
Gemeinden/Gv.	-	-	-	-	-	-	-
Zweckverbände	-	-	-	-	-	-	-
Laufende Rechnung	539	211	-	-	350	265	85
Staat	542	211	-	-	353	268	85
Gemeinden/Gv.	-	-	-	-	-	-	-
Zweckverbände	-	-	-	-	-	-	-
Kapitalrechnung	12	0	-	-	12	12	0
Staat	12	0	-	-	12	12	0
Gemeinden/Gv.	-	-	-	-	-	-	-
Zweckverbände	-	-	-	-	-	-	-
./. Zahlungen von anderer Ebene	-	0	-	-	22	21	0
Staat	3	0	-	-	24	24	0
Gemeinden/Gv.	-	-	-	-	-	-	-
Zweckverbände	-	-	-	-	-	-	-
Nettoausgaben	552	211	-	-	341	256	84
Staat	552	211	-	-	341	256	84
Gemeinden/Gv.	-	-	-	-	-	-	-
Zweckverbände	-	-	-	-	-	-	-
Unmittelbare Einnahmen	47	7	-	-	40	39	0
Staat	47	7	-	-	40	39	0
Gemeinden/Gv.	-	-	-	-	-	-	-
Zweckverbände	-	-	-	-	-	-	-
Darunter Gebühren, Entgelte	28	-	-	-	28	28	0
Staat	28	-	-	-	28	28	0
Gemeinden/Gv.	-	-	-	-	-	-	-
Zweckverbände	-	-	-	-	-	-	-

2 Ausgaben und Einnahmen der öffentlichen Haushalte für soziale Sicherung und für Gesundheit, Sport, Erholung 2001
2.1 Nach Körperschaftsgruppen
Mill. EUR

Art der Ausgaben / Einnahmen	Insgesamt	Bund	Sondervermögen des Bundes	Sozialversicherung	Länder		
					Zusammen	Früheres Bundesgebiet	Neue Länder
3070 Kriegsofferfürsorge und ähnliche Maßnahmen							
Personalausgaben	0	-	-	-	0	0	0
Staat	-	-	-	-	-	-	-
Gemeinden/Gv.	0	-	-	-	0	0	0
Zweckverbände	-	-	-	-	-	-	-
Unterhaltung von unbewegl. Vermögen	-	-	-	-	-	-	-
Staat	-	-	-	-	-	-	-
Gemeinden/Gv.	-	-	-	-	-	-	-
Zweckverbände	-	-	-	-	-	-	-
Bewirtschaftung der Grundstücke	0	-	-	-	0	0	-
Staat	-	-	-	-	-	-	-
Gemeinden/Gv.	0	-	-	-	0	0	-
Zweckverbände	-	-	-	-	-	-	-
Übriger laufender Sachaufwand	23	-	-	-	23	23	0
Staat	23	-	-	-	23	23	-
Gemeinden/Gv.	0	-	-	-	0	0	0
Zweckverbände	-	-	-	-	-	-	-
Baumaßnahmen	-	-	-	-	-	-	-
Staat	-	-	-	-	-	-	-
Gemeinden/Gv.	-	-	-	-	-	-	-
Zweckverbände	-	-	-	-	-	-	-
Erwerb von unbeweglichem Sachvermögen	-	-	-	-	-	-	-
Staat	-	-	-	-	-	-	-
Gemeinden/Gv.	-	-	-	-	-	-	-
Zweckverbände	-	-	-	-	-	-	-
Erwerb von beweglichem Sachvermögen	0	-	-	-	0	0	-
Staat	-	-	-	-	-	-	-
Gemeinden/Gv.	0	-	-	-	0	0	-
Zweckverbände	-	-	-	-	-	-	-
Erwerb von Beteiligungen	6	-	-	-	6	6	-
Staat	-	-	-	-	-	-	-
Gemeinden/Gv.	6	-	-	-	6	6	-
Zweckverbände	-	-	-	-	-	-	-
Zahlungen an and. Bereiche u. übr. Welt	773	-	-	-	773	750	23
Staat	56	-	-	-	56	37	19
Gemeinden/Gv.	717	-	-	-	717	713	4
Zweckverbände	-	-	-	-	-	-	-
Unmittelbare Ausgaben	801	-	-	-	801	779	23
Staat	79	-	-	-	79	60	19
Gemeinden/Gv.	723	-	-	-	723	719	4
Zweckverbände	-	-	-	-	-	-	-
Zahlungen an öffentlichen Bereich	710	375	-	-	335	321	13
Staat	496	375	-	-	121	108	13
Gemeinden/Gv.	214	-	-	-	214	214	0
Zweckverbände	-	-	-	-	-	-	-
Bruttoausgaben	1 511	375	-	-	1 136	1 100	36
Staat	575	375	-	-	200	167	32
Gemeinden/Gv.	937	-	-	-	937	933	4
Zweckverbände	-	-	-	-	-	-	-
./. Zahlungen von gleicher Ebene	614	-	-	-	166	166	0
Staat	267	-	-	-	-	-	-
Gemeinden/Gv.	26	-	-	-	26	26	-
Zweckverbände	-	-	-	-	-	-	-
Bereinigte Ausgaben	897	375	-	-	970	935	36
Staat	308	375	-	-	200	167	32
Gemeinden/Gv.	910	-	-	-	910	907	4
Zweckverbände	-	-	-	-	-	-	-
Laufende Rechnung	825	373	-	-	897	861	36
Staat	298	373	-	-	189	157	32
Gemeinden/Gv.	847	-	-	-	847	843	4
Zweckverbände	-	-	-	-	-	-	-
Kapitalrechnung	72	2	-	-	73	73	0
Staat	10	2	-	-	10	10	0
Gemeinden/Gv.	63	-	-	-	63	63	0
Zweckverbände	-	-	-	-	-	-	-
./. Zahlungen von anderer Ebene	-	122	-	-	326	312	14
Staat	4	122	-	-	149	137	12
Gemeinden/Gv.	317	-	-	-	317	314	3
Zweckverbände	-	-	-	-	-	-	-
Nettoausgaben	897	253	-	-	644	623	21
Staat	304	253	-	-	51	31	20
Gemeinden/Gv.	593	-	-	-	593	592	1
Zweckverbände	-	-	-	-	-	-	-
Unmittelbare Einnahmen	564	-	-	-	564	555	9
Staat	15	-	-	-	15	7	9
Gemeinden/Gv.	549	-	-	-	549	548	0
Zweckverbände	-	-	-	-	-	-	-
Darunter Gebühren, Entgelte	-	-	-	-	-	-	-
Staat	-	-	-	-	-	-	-
Gemeinden/Gv.	-	-	-	-	-	-	-
Zweckverbände	-	-	-	-	-	-	-

2 Ausgaben und Einnahmen der öffentlichen Haushalte für soziale Sicherung und für Gesundheit, Sport, Erholung 2001
2.1 Nach Körperschaftsgruppen
Mill. EUR

Art der Ausgaben / Einnahmen	Insgesamt	Bund	Sondervermögen des Bundes	Sozialversicherung	Länder		
					Zusammen	Früheres Bundesgebiet	Neue Länder
3071 Sonstiges							
Personalausgaben	39	-	-	-	39	38	1
Staat	27	-	-	-	27	27	-
Gemeinden/Gv.	12	-	-	-	12	12	1
Zweckverbände	-	-	-	-	-	-	-
Unterhaltung von unbewegl. Vermögen	8	-	-	-	8	8	0
Staat	8	-	-	-	8	8	-
Gemeinden/Gv.	0	-	-	-	0	0	0
Zweckverbände	-	-	-	-	-	-	-
Bewirtschaftung der Grundstücke	24	-	-	-	24	24	0
Staat	24	-	-	-	24	24	-
Gemeinden/Gv.	0	-	-	-	0	0	0
Zweckverbände	-	-	-	-	-	-	-
Übriger laufender Sachaufwand	62	2	-	-	60	58	3
Staat	61	2	-	-	59	57	2
Gemeinden/Gv.	1	-	-	-	1	1	0
Zweckverbände	-	-	-	-	-	-	-
Baumaßnahmen	3	2	-	-	1	1	0
Staat	3	2	-	-	1	1	-
Gemeinden/Gv.	0	-	-	-	0	-	0
Zweckverbände	-	-	-	-	-	-	-
Erwerb von unbeweglichem Sachvermögen	-	-	-	-	-	-	-
Staat	-	-	-	-	-	-	-
Gemeinden/Gv.	-	-	-	-	-	-	-
Zweckverbände	-	-	-	-	-	-	-
Erwerb von beweglichem Sachvermögen	1	-	-	-	1	1	-
Staat	1	-	-	-	1	1	-
Gemeinden/Gv.	0	-	-	-	0	0	-
Zweckverbände	-	-	-	-	-	-	-
Erwerb von Beteiligungen	-	-	-	-	-	-	-
Staat	-	-	-	-	-	-	-
Gemeinden/Gv.	-	-	-	-	-	-	-
Zweckverbände	-	-	-	-	-	-	-
Zahlungen an and. Bereiche u. übr. Welt	417	368	-	-	48	48	0
Staat	405	368	-	-	36	36	-
Gemeinden/Gv.	12	-	-	-	12	12	0
Zweckverbände	-	-	-	-	-	-	-
Unmittelbare Ausgaben	553	373	-	-	181	177	3
Staat	528	373	-	-	155	152	2
Gemeinden/Gv.	26	-	-	-	26	25	1
Zweckverbände	-	-	-	-	-	-	-
Zahlungen an öffentlichen Bereich	255	157	-	-	98	94	4
Staat	255	157	-	-	98	93	4
Gemeinden/Gv.	0	-	-	-	0	0	0
Zweckverbände	-	-	-	-	-	-	-
Bruttoausgaben	808	530	-	-	279	271	8
Staat	782	530	-	-	253	246	7
Gemeinden/Gv.	26	-	-	-	26	25	1
Zweckverbände	-	-	-	-	-	-	-
./. Zahlungen von gleicher Ebene	73	-	-	-	3	3	0
Staat	70	-	-	-	-	-	-
Gemeinden/Gv.	0	-	-	-	0	0	0
Zweckverbände	-	-	-	-	-	-	-
Bereinigte Ausgaben	735	530	-	-	275	268	8
Staat	712	530	-	-	253	246	7
Gemeinden/Gv.	26	-	-	-	26	25	1
Zweckverbände	-	-	-	-	-	-	-
Laufende Rechnung	500	295	-	-	274	266	8
Staat	477	295	-	-	251	244	7
Gemeinden/Gv.	26	-	-	-	26	25	1
Zweckverbände	-	-	-	-	-	-	-
Kapitalrechnung	235	235	-	-	2	2	0
Staat	235	235	-	-	2	2	-
Gemeinden/Gv.	0	-	-	-	0	0	0
Zweckverbände	-	-	-	-	-	-	-
./. Zahlungen von anderer Ebene	-	-	-	-	70	63	7
Staat	0	-	-	-	70	63	7
Gemeinden/Gv.	3	-	-	-	3	3	0
Zweckverbände	-	-	-	-	-	-	-
Nettoausgaben	735	530	-	-	205	205	1
Staat	712	530	-	-	182	183	-0
Gemeinden/Gv.	23	-	-	-	23	22	1
Zweckverbände	-	-	-	-	-	-	-
Unmittelbare Einnahmen	18	0	-	-	17	17	0
Staat	17	0	-	-	17	17	-
Gemeinden/Gv.	1	-	-	-	1	1	0
Zweckverbände	-	-	-	-	-	-	-
Darunter Gebühren, Entgelte	15	-	-	-	15	15	0
Staat	15	-	-	-	15	15	-
Gemeinden/Gv.	0	-	-	-	0	0	0
Zweckverbände	-	-	-	-	-	-	-

2 Ausgaben und Einnahmen der öffentlichen Haushalte für soziale Sicherung und für Gesundheit, Sport, Erholung 2001
2.1 Nach Körperschaftsgruppen
Mill. EUR

Art der Ausgaben / Einnahmen	Insgesamt	Bund	Sondervermögen des Bundes	Sozialversicherung	Länder		
					Zusammen	Früheres Bundesgebiet	Neue Länder
3072 Vollzug des Betreuungsgesetzes							
Personalausgaben	12	-	-	-	12	12	1
Staat	-	-	-	-	-	-	-
Gemeinden/Gv.	12	-	-	-	12	12	1
Zweckverbände	-	-	-	-	-	-	-
Unterhaltung von unbewegl. Vermögen	0	-	-	-	0	0	0
Staat	-	-	-	-	-	-	-
Gemeinden/Gv.	0	-	-	-	0	0	0
Zweckverbände	-	-	-	-	-	-	-
Bewirtschaftung der Grundstücke	0	-	-	-	0	0	0
Staat	-	-	-	-	-	-	-
Gemeinden/Gv.	0	-	-	-	0	0	0
Zweckverbände	-	-	-	-	-	-	-
Übriger laufender Sachaufwand	1	-	-	-	1	1	0
Staat	-	-	-	-	-	-	-
Gemeinden/Gv.	1	-	-	-	1	1	0
Zweckverbände	-	-	-	-	-	-	-
Baumaßnahmen	0	-	-	-	0	-	0
Staat	-	-	-	-	-	-	-
Gemeinden/Gv.	0	-	-	-	0	-	0
Zweckverbände	-	-	-	-	-	-	-
Erwerb von unbeweglichem Sachvermögen	-	-	-	-	-	-	-
Staat	-	-	-	-	-	-	-
Gemeinden/Gv.	-	-	-	-	-	-	-
Zweckverbände	-	-	-	-	-	-	-
Erwerb von beweglichem Sachvermögen	0	-	-	-	0	0	-
Staat	-	-	-	-	-	-	-
Gemeinden/Gv.	0	-	-	-	0	0	-
Zweckverbände	-	-	-	-	-	-	-
Erwerb von Beteiligungen	-	-	-	-	-	-	-
Staat	-	-	-	-	-	-	-
Gemeinden/Gv.	-	-	-	-	-	-	-
Zweckverbände	-	-	-	-	-	-	-
Zahlungen an and. Bereiche u. übr. Welt	11	-	-	-	11	11	0
Staat	-	-	-	-	-	-	-
Gemeinden/Gv.	11	-	-	-	11	11	0
Zweckverbände	-	-	-	-	-	-	-
Unmittelbare Ausgaben	25	-	-	-	25	24	1
Staat	-	-	-	-	-	-	-
Gemeinden/Gv.	25	-	-	-	25	24	1
Zweckverbände	-	-	-	-	-	-	-
Zahlungen an öffentlichen Bereich	0	-	-	-	0	0	0
Staat	-	-	-	-	-	-	-
Gemeinden/Gv.	0	-	-	-	0	0	0
Zweckverbände	-	-	-	-	-	-	-
Bruttoausgaben	25	-	-	-	25	24	1
Staat	-	-	-	-	-	-	-
Gemeinden/Gv.	25	-	-	-	25	24	1
Zweckverbände	-	-	-	-	-	-	-
./. Zahlungen von gleicher Ebene	2	-	-	-	2	2	0
Staat	-	-	-	-	-	-	-
Gemeinden/Gv.	0	-	-	-	0	0	0
Zweckverbände	-	-	-	-	-	-	-
Bereinigte Ausgaben	23	-	-	-	23	22	1
Staat	-	-	-	-	-	-	-
Gemeinden/Gv.	25	-	-	-	25	24	1
Zweckverbände	-	-	-	-	-	-	-
Laufende Rechnung	23	-	-	-	23	22	1
Staat	-	-	-	-	-	-	-
Gemeinden/Gv.	25	-	-	-	25	24	1
Zweckverbände	-	-	-	-	-	-	-
Kapitalrechnung	0	-	-	-	0	0	0
Staat	-	-	-	-	-	-	-
Gemeinden/Gv.	0	-	-	-	0	0	0
Zweckverbände	-	-	-	-	-	-	-
./. Zahlungen von anderer Ebene	-	-	-	-	0	0	-
Staat	-	-	-	-	-	-	-
Gemeinden/Gv.	2	-	-	-	2	2	-
Zweckverbände	-	-	-	-	-	-	-
Nettoausgaben	23	-	-	-	23	22	1
Staat	-	-	-	-	-	-	-
Gemeinden/Gv.	23	-	-	-	23	22	1
Zweckverbände	-	-	-	-	-	-	-
Unmittelbare Einnahmen	1	-	-	-	1	1	0
Staat	-	-	-	-	-	-	-
Gemeinden/Gv.	1	-	-	-	1	1	0
Zweckverbände	-	-	-	-	-	-	-
Darunter Gebühren, Entgelte	0	-	-	-	0	0	0
Staat	-	-	-	-	-	-	-
Gemeinden/Gv.	0	-	-	-	0	0	0
Zweckverbände	-	-	-	-	-	-	-

2 Ausgaben und Einnahmen der öffentlichen Haushalte für soziale Sicherung und für Gesundheit, Sport, Erholung 2001
2.1 Nach Körperschaftsgruppen
Mill. EUR

Art der Ausgaben / Einnahmen	Insgesamt	Bund	Sondervermögen des Bundes	Sozialversicherung	Länder		
					Zusammen	Früheres Bundesgebiet	Neue Länder
3073 Hilfe für Heimkehrer und politische Häftlinge							
Personalausgaben	-	-	-	-	-	-	-
Staat	-	-	-	-	-	-	-
Gemeinden/Gv.	-	-	-	-	-	-	-
Zweckverbände	-	-	-	-	-	-	-
Unterhaltung von unbewegl. Vermögen	-	-	-	-	-	-	-
Staat	-	-	-	-	-	-	-
Gemeinden/Gv.	-	-	-	-	-	-	-
Zweckverbände	-	-	-	-	-	-	-
Bewirtschaftung der Grundstücke	-	-	-	-	-	-	-
Staat	-	-	-	-	-	-	-
Gemeinden/Gv.	-	-	-	-	-	-	-
Zweckverbände	-	-	-	-	-	-	-
Übriger laufender Sachaufwand	-	-	-	-	-	-	-
Staat	-	-	-	-	-	-	-
Gemeinden/Gv.	-	-	-	-	-	-	-
Zweckverbände	-	-	-	-	-	-	-
Baumaßnahmen	-	-	-	-	-	-	-
Staat	-	-	-	-	-	-	-
Gemeinden/Gv.	-	-	-	-	-	-	-
Zweckverbände	-	-	-	-	-	-	-
Erwerb von unbeweglichem Sachvermögen	-	-	-	-	-	-	-
Staat	-	-	-	-	-	-	-
Gemeinden/Gv.	-	-	-	-	-	-	-
Zweckverbände	-	-	-	-	-	-	-
Erwerb von beweglichem Sachvermögen	-	-	-	-	-	-	-
Staat	-	-	-	-	-	-	-
Gemeinden/Gv.	-	-	-	-	-	-	-
Zweckverbände	-	-	-	-	-	-	-
Erwerb von Beteiligungen	-	-	-	-	-	-	-
Staat	-	-	-	-	-	-	-
Gemeinden/Gv.	-	-	-	-	-	-	-
Zweckverbände	-	-	-	-	-	-	-
Zahlungen an and. Bereiche u. Übr. Welt	1	-	-	-	1	1	0
Staat	-	-	-	-	-	-	-
Gemeinden/Gv.	1	-	-	-	1	1	0
Zweckverbände	-	-	-	-	-	-	-
Unmittelbare Ausgaben	1	-	-	-	1	1	0
Staat	-	-	-	-	-	-	-
Gemeinden/Gv.	1	-	-	-	1	1	0
Zweckverbände	-	-	-	-	-	-	-
Zahlungen an öffentlichen Bereich	0	-	-	-	0	0	-
Staat	-	-	-	-	-	-	-
Gemeinden/Gv.	0	-	-	-	0	0	-
Zweckverbände	-	-	-	-	-	-	-
Bruttoausgaben	1	-	-	-	1	1	0
Staat	-	-	-	-	-	-	-
Gemeinden/Gv.	1	-	-	-	1	1	0
Zweckverbände	-	-	-	-	-	-	-
./. Zahlungen von gleicher Ebene	1	-	-	-	1	1	0
Staat	-	-	-	-	-	-	-
Gemeinden/Gv.	-	-	-	-	-	-	-
Zweckverbände	-	-	-	-	-	-	-
Bereinigte Ausgaben	0	-	-	-	0	0	-0
Staat	-	-	-	-	-	-	-
Gemeinden/Gv.	1	-	-	-	1	1	0
Zweckverbände	-	-	-	-	-	-	-
Laufende Rechnung	0	-	-	-	0	0	-0
Staat	-	-	-	-	-	-	-
Gemeinden/Gv.	1	-	-	-	1	1	0
Zweckverbände	-	-	-	-	-	-	-
Kapitalrechnung	-	-	-	-	-	-	-
Staat	-	-	-	-	-	-	-
Gemeinden/Gv.	-	-	-	-	-	-	-
Zweckverbände	-	-	-	-	-	-	-
./. Zahlungen von anderer Ebene	-	-	-	-	0	0	-
Staat	-	-	-	-	-	-	-
Gemeinden/Gv.	1	-	-	-	1	1	0
Zweckverbände	-	-	-	-	-	-	-
Nettoausgaben	0	-	-	-	0	0	-0
Staat	-	-	-	-	-	-	-
Gemeinden/Gv.	0	-	-	-	0	0	-0
Zweckverbände	-	-	-	-	-	-	-
Unmittelbare Einnahmen	0	-	-	-	0	0	-
Staat	-	-	-	-	-	-	-
Gemeinden/Gv.	0	-	-	-	0	0	-
Zweckverbände	-	-	-	-	-	-	-
Darunter Gebühren, Entgelte	-	-	-	-	-	-	-
Staat	-	-	-	-	-	-	-
Gemeinden/Gv.	-	-	-	-	-	-	-
Zweckverbände	-	-	-	-	-	-	-

2 Ausgaben und Einnahmen der öffentlichen Haushalte für soziale Sicherung und für Gesundheit, Sport, Erholung 2001
2.1 Nach Körperschaftsgruppen
Mill. EUR

Art der Ausgaben / Einnahmen	Insgesamt	Bund	Sondervermögen des Bundes	Sozialversicherung	Länder		
					Zusammen	Früheres Bundesgebiet	Neue Länder
3074 Nicht aufgeteilt (SF 249)							
Personalausgaben	27	-	-	-	27	27	-
Staat	27	-	-	-	27	27	-
Gemeinden/Gv.	-	-	-	-	-	-	-
Zweckverbände	-	-	-	-	-	-	-
Unterhaltung von unbewegl. Vermögen	8	-	-	-	8	8	-
Staat	8	-	-	-	8	8	-
Gemeinden/Gv.	-	-	-	-	-	-	-
Zweckverbände	-	-	-	-	-	-	-
Bewirtschaftung der Grundstücke	24	-	-	-	24	24	-
Staat	24	-	-	-	24	24	-
Gemeinden/Gv.	-	-	-	-	-	-	-
Zweckverbände	-	-	-	-	-	-	-
Übriger laufender Sachaufwand	61	2	-	-	59	57	2
Staat	61	2	-	-	59	57	2
Gemeinden/Gv.	-	-	-	-	-	-	-
Zweckverbände	-	-	-	-	-	-	-
Baumaßnahmen	3	2	-	-	1	1	-
Staat	3	2	-	-	1	1	-
Gemeinden/Gv.	-	-	-	-	-	-	-
Zweckverbände	-	-	-	-	-	-	-
Erwerb von unbeweglichem Sachvermögen	-	-	-	-	-	-	-
Staat	-	-	-	-	-	-	-
Gemeinden/Gv.	-	-	-	-	-	-	-
Zweckverbände	-	-	-	-	-	-	-
Erwerb von beweglichem Sachvermögen	1	-	-	-	1	1	-
Staat	1	-	-	-	1	1	-
Gemeinden/Gv.	-	-	-	-	-	-	-
Zweckverbände	-	-	-	-	-	-	-
Erwerb von Beteiligungen	-	-	-	-	-	-	-
Staat	-	-	-	-	-	-	-
Gemeinden/Gv.	-	-	-	-	-	-	-
Zweckverbände	-	-	-	-	-	-	-
Zahlungen an and. Bereiche u. übr. Welt	405	368	-	-	36	36	-
Staat	405	368	-	-	36	36	-
Gemeinden/Gv.	-	-	-	-	-	-	-
Zweckverbände	-	-	-	-	-	-	-
Unmittelbare Ausgaben	528	373	-	-	155	152	2
Staat	528	373	-	-	155	152	2
Gemeinden/Gv.	-	-	-	-	-	-	-
Zweckverbände	-	-	-	-	-	-	-
Zahlungen an öffentlichen Bereich	255	157	-	-	98	93	4
Staat	255	157	-	-	98	93	4
Gemeinden/Gv.	-	-	-	-	-	-	-
Zweckverbände	-	-	-	-	-	-	-
Bruttoausgaben	782	530	-	-	253	246	7
Staat	782	530	-	-	253	246	7
Gemeinden/Gv.	-	-	-	-	-	-	-
Zweckverbände	-	-	-	-	-	-	-
./. Zahlungen von gleicher Ebene	70	-	-	-	0	0	-
Staat	70	-	-	-	-	-	-
Gemeinden/Gv.	-	-	-	-	-	-	-
Zweckverbände	-	-	-	-	-	-	-
Bereinigte Ausgaben	712	530	-	-	252	246	7
Staat	712	530	-	-	253	246	7
Gemeinden/Gv.	-	-	-	-	-	-	-
Zweckverbände	-	-	-	-	-	-	-
Laufende Rechnung	477	295	-	-	251	244	7
Staat	477	295	-	-	251	244	7
Gemeinden/Gv.	-	-	-	-	-	-	-
Zweckverbände	-	-	-	-	-	-	-
Kapitalrechnung	235	235	-	-	2	2	-
Staat	235	235	-	-	2	2	-
Gemeinden/Gv.	-	-	-	-	-	-	-
Zweckverbände	-	-	-	-	-	-	-
./. Zahlungen von anderer Ebene	-	-	-	-	70	63	7
Staat	0	-	-	-	70	63	7
Gemeinden/Gv.	-	-	-	-	-	-	-
Zweckverbände	-	-	-	-	-	-	-
Nettoausgaben	712	530	-	-	182	183	-0
Staat	712	530	-	-	182	183	-0
Gemeinden/Gv.	-	-	-	-	-	-	-
Zweckverbände	-	-	-	-	-	-	-
Unmittelbare Einnahmen	17	0	-	-	17	17	-
Staat	17	0	-	-	17	17	-
Gemeinden/Gv.	-	-	-	-	-	-	-
Zweckverbände	-	-	-	-	-	-	-
Darunter Gebühren, Entgelte	15	-	-	-	15	15	-
Staat	15	-	-	-	15	15	-
Gemeinden/Gv.	-	-	-	-	-	-	-
Zweckverbände	-	-	-	-	-	-	-

2 Ausgaben und Einnahmen der öffentlichen Haushalte für soziale Sicherung und für Gesundheit, Sport, Erholung 2001
2.1 Nach Körperschaftsgruppen
Mill. EUR

Art der Ausgaben / Einnahmen	Insgesamt	Bund	Sondervermögen des Bundes	Sozialversicherung	Länder		
					Zusammen	Früheres Bundesgebiet	Neue Länder
3075 Arbeitsmarktpolitik und Arbeitsschutz							
Personalausgaben	370	40	-	-	330	265	64
Staat	370	40	-	-	330	265	64
Gemeinden/Gv.	-	-	-	-	-	-	-
Zweckverbände	-	-	-	-	-	-	-
Unterhaltung von unbewegl. Vermögen	3	0	-	-	2	0	2
Staat	3	0	-	-	2	0	2
Gemeinden/Gv.	-	-	-	-	-	-	-
Zweckverbände	-	-	-	-	-	-	-
Bewirtschaftung der Grundstücke	7	4	-	-	3	2	1
Staat	7	4	-	-	3	2	1
Gemeinden/Gv.	-	-	-	-	-	-	-
Zweckverbände	-	-	-	-	-	-	-
Übriger laufender Sachaufwand	797	61	-	-	736	350	386
Staat	797	61	-	-	736	350	386
Gemeinden/Gv.	-	-	-	-	-	-	-
Zweckverbände	-	-	-	-	-	-	-
Baumaßnahmen	5	2	-	-	4	0	3
Staat	5	2	-	-	4	0	3
Gemeinden/Gv.	-	-	-	-	-	-	-
Zweckverbände	-	-	-	-	-	-	-
Erwerb von unbeweglichem Sachvermögen	-	-	-	-	-	-	-
Staat	-	-	-	-	-	-	-
Gemeinden/Gv.	-	-	-	-	-	-	-
Zweckverbände	-	-	-	-	-	-	-
Erwerb von beweglichem Sachvermögen	8	1	-	-	6	5	1
Staat	8	1	-	-	6	5	1
Gemeinden/Gv.	-	-	-	-	-	-	-
Zweckverbände	-	-	-	-	-	-	-
Erwerb von Beteiligungen	-	-	-	-	-	-	-
Staat	-	-	-	-	-	-	-
Gemeinden/Gv.	-	-	-	-	-	-	-
Zweckverbände	-	-	-	-	-	-	-
Zahlungen an and. Bereiche u. Übr. Welt	14 618	13 392	-	-	1 226	605	621
Staat	14 618	13 392	-	-	1 226	605	621
Gemeinden/Gv.	-	-	-	-	-	-	-
Zweckverbände	-	-	-	-	-	-	-
Unmittelbare Ausgaben	15 807	13 500	-	-	2 307	1 229	1 078
Staat	15 807	13 500	-	-	2 307	1 229	1 078
Gemeinden/Gv.	-	-	-	-	-	-	-
Zweckverbände	-	-	-	-	-	-	-
Zahlungen an öffentlichen Bereich	527	335	-	-	193	164	29
Staat	527	335	-	-	193	164	29
Gemeinden/Gv.	-	-	-	-	-	-	-
Zweckverbände	-	-	-	-	-	-	-
Bruttoausgaben	16 334	13 835	-	-	2 499	1 392	1 107
Staat	16 334	13 835	-	-	2 499	1 392	1 107
Gemeinden/Gv.	-	-	-	-	-	-	-
Zweckverbände	-	-	-	-	-	-	-
./. Zahlungen von gleicher Ebene	169	-	-	-	3	3	-
Staat	168	-	-	-	1	1	-
Gemeinden/Gv.	-	-	-	-	-	-	-
Zweckverbände	-	-	-	-	-	-	-
Bereinigte Ausgaben	16 165	13 835	-	-	2 497	1 390	1 107
Staat	16 167	13 835	-	-	2 498	1 391	1 107
Gemeinden/Gv.	-	-	-	-	-	-	-
Zweckverbände	-	-	-	-	-	-	-
Laufende Rechnung	15 767	13 674	-	-	2 260	1 275	985
Staat	15 769	13 674	-	-	2 261	1 276	985
Gemeinden/Gv.	-	-	-	-	-	-	-
Zweckverbände	-	-	-	-	-	-	-
Kapitalrechnung	397	162	-	-	237	114	122
Staat	398	162	-	-	238	115	122
Gemeinden/Gv.	-	-	-	-	-	-	-
Zweckverbände	-	-	-	-	-	-	-
./. Zahlungen von anderer Ebene	-	-	-	-	167	102	65
Staat	2	-	-	-	169	104	65
Gemeinden/Gv.	-	-	-	-	-	-	-
Zweckverbände	-	-	-	-	-	-	-
Nettoausgaben	16 165	13 835	-	-	2 330	1 288	1 042
Staat	16 165	13 835	-	-	2 330	1 288	1 042
Gemeinden/Gv.	-	-	-	-	-	-	-
Zweckverbände	-	-	-	-	-	-	-
Unmittelbare Einnahmen	1 152	369	-	-	784	251	533
Staat	1 152	369	-	-	784	251	533
Gemeinden/Gv.	-	-	-	-	-	-	-
Zweckverbände	-	-	-	-	-	-	-
Darunter Gebühren, Entgelte	21	1	-	-	21	19	1
Staat	21	1	-	-	21	19	1
Gemeinden/Gv.	-	-	-	-	-	-	-
Zweckverbände	-	-	-	-	-	-	-

2 Ausgaben und Einnahmen der öffentlichen Haushalte für soziale Sicherung und für Gesundheit, Sport, Erholung 2001
2.1 Nach Körperschaftsgruppen
Mill. EUR

Art der Ausgaben / Einnahmen	Insgesamt	Bund	Sondervermögen des Bundes	Sozialversicherung	Länder		
					Zusammen	Früheres Bundesgebiet	Neue Länder
3076 Arbeitslosenhilfe							
Personalausgaben	-	-	-	-	-	-	-
Staat	-	-	-	-	-	-	-
Gemeinden/Gv.	-	-	-	-	-	-	-
Zweckverbände	-	-	-	-	-	-	-
Unterhaltung von unbewegl. Vermögen	-	-	-	-	-	-	-
Staat	-	-	-	-	-	-	-
Gemeinden/Gv.	-	-	-	-	-	-	-
Zweckverbände	-	-	-	-	-	-	-
Bewirtschaftung der Grundstücke	-	-	-	-	-	-	-
Staat	-	-	-	-	-	-	-
Gemeinden/Gv.	-	-	-	-	-	-	-
Zweckverbände	-	-	-	-	-	-	-
Übriger laufender Sachaufwand	-	-	-	-	-	-	-
Staat	-	-	-	-	-	-	-
Gemeinden/Gv.	-	-	-	-	-	-	-
Zweckverbände	-	-	-	-	-	-	-
Baumaßnahmen	-	-	-	-	-	-	-
Staat	-	-	-	-	-	-	-
Gemeinden/Gv.	-	-	-	-	-	-	-
Zweckverbände	-	-	-	-	-	-	-
Erwerb von unbeweglichem Sachvermögen	-	-	-	-	-	-	-
Staat	-	-	-	-	-	-	-
Gemeinden/Gv.	-	-	-	-	-	-	-
Zweckverbände	-	-	-	-	-	-	-
Erwerb von beweglichem Sachvermögen	-	-	-	-	-	-	-
Staat	-	-	-	-	-	-	-
Gemeinden/Gv.	-	-	-	-	-	-	-
Zweckverbände	-	-	-	-	-	-	-
Erwerb von Beteiligungen	-	-	-	-	-	-	-
Staat	-	-	-	-	-	-	-
Gemeinden/Gv.	-	-	-	-	-	-	-
Zweckverbände	-	-	-	-	-	-	-
Zahlungen an and. Bereiche u. übr. Welt	13 022	13 022	-	-	-	-	-
Staat	13 022	13 022	-	-	-	-	-
Gemeinden/Gv.	-	-	-	-	-	-	-
Zweckverbände	-	-	-	-	-	-	-
Unmittelbare Ausgaben	13 022	13 022	-	-	-	-	-
Staat	13 022	13 022	-	-	-	-	-
Gemeinden/Gv.	-	-	-	-	-	-	-
Zweckverbände	-	-	-	-	-	-	-
Zahlungen an öffentlichen Bereich	-	-	-	-	-	-	-
Staat	-	-	-	-	-	-	-
Gemeinden/Gv.	-	-	-	-	-	-	-
Zweckverbände	-	-	-	-	-	-	-
Bruttoausgaben	13 022	13 022	-	-	-	-	-
Staat	13 022	13 022	-	-	-	-	-
Gemeinden/Gv.	-	-	-	-	-	-	-
Zweckverbände	-	-	-	-	-	-	-
./. Zahlungen von gleicher Ebene	-	-	-	-	-	-	-
Staat	-	-	-	-	-	-	-
Gemeinden/Gv.	-	-	-	-	-	-	-
Zweckverbände	-	-	-	-	-	-	-
Bereinigte Ausgaben	13 022	13 022	-	-	-	-	-
Staat	13 022	13 022	-	-	-	-	-
Gemeinden/Gv.	-	-	-	-	-	-	-
Zweckverbände	-	-	-	-	-	-	-
Laufende Rechnung	13 022	13 022	-	-	-	-	-
Staat	13 022	13 022	-	-	-	-	-
Gemeinden/Gv.	-	-	-	-	-	-	-
Zweckverbände	-	-	-	-	-	-	-
Kapitalrechnung	-	-	-	-	-	-	-
Staat	-	-	-	-	-	-	-
Gemeinden/Gv.	-	-	-	-	-	-	-
Zweckverbände	-	-	-	-	-	-	-
./. Zahlungen von anderer Ebene	-	-	-	-	-	-	-
Staat	-	-	-	-	-	-	-
Gemeinden/Gv.	-	-	-	-	-	-	-
Zweckverbände	-	-	-	-	-	-	-
Nettoausgaben	13 022	13 022	-	-	-	-	-
Staat	13 022	13 022	-	-	-	-	-
Gemeinden/Gv.	-	-	-	-	-	-	-
Zweckverbände	-	-	-	-	-	-	-
Unmittelbare Einnahmen	3	3	-	-	-	-	-
Staat	3	3	-	-	-	-	-
Gemeinden/Gv.	-	-	-	-	-	-	-
Zweckverbände	-	-	-	-	-	-	-
Darunter Gebühren, Entgelte	-	-	-	-	-	-	-
Staat	-	-	-	-	-	-	-
Gemeinden/Gv.	-	-	-	-	-	-	-
Zweckverbände	-	-	-	-	-	-	-

2 Ausgaben und Einnahmen der öffentlichen Haushalte für soziale Sicherung und für Gesundheit, Sport, Erholung 2001
2.1 Nach Körperschaftsgruppen
Mill. EUR

Art der Ausgaben / Einnahmen	Insgesamt	Bund	Sondervermögen des Bundes	Sozialversicherung	Länder		
					Zusammen	Früheres Bundesgebiet	Neue Länder
3077 Hilfe f. d. Berufsausbildung, Fortbildung und Umschulung							
Personalausgaben	5	0	-	-	5	4	1
Staat	5	0	-	-	5	4	1
Gemeinden/Gv.	-	-	-	-	-	-	-
Zweckverbände	-	-	-	-	-	-	-
Unterhaltung von unbewegl. Vermögen	-	-	-	-	-	-	-
Staat	-	-	-	-	-	-	-
Gemeinden/Gv.	-	-	-	-	-	-	-
Zweckverbände	-	-	-	-	-	-	-
Bewirtschaftung der Grundstücke	-	-	-	-	-	-	-
Staat	-	-	-	-	-	-	-
Gemeinden/Gv.	-	-	-	-	-	-	-
Zweckverbände	-	-	-	-	-	-	-
Übriger laufender Sachaufwand	341	24	-	-	316	48	268
Staat	341	24	-	-	316	48	268
Gemeinden/Gv.	-	-	-	-	-	-	-
Zweckverbände	-	-	-	-	-	-	-
Baumaßnahmen	-	-	-	-	-	-	-
Staat	-	-	-	-	-	-	-
Gemeinden/Gv.	-	-	-	-	-	-	-
Zweckverbände	-	-	-	-	-	-	-
Erwerb von unbeweglichem Sachvermögen	-	-	-	-	-	-	-
Staat	-	-	-	-	-	-	-
Gemeinden/Gv.	-	-	-	-	-	-	-
Zweckverbände	-	-	-	-	-	-	-
Erwerb von beweglichem Sachvermögen	-	-	-	-	-	-	-
Staat	-	-	-	-	-	-	-
Gemeinden/Gv.	-	-	-	-	-	-	-
Zweckverbände	-	-	-	-	-	-	-
Erwerb von Beteiligungen	-	-	-	-	-	-	-
Staat	-	-	-	-	-	-	-
Gemeinden/Gv.	-	-	-	-	-	-	-
Zweckverbände	-	-	-	-	-	-	-
Zahlungen an and. Bereiche u. übr. Welt	596	32	-	-	565	154	411
Staat	596	32	-	-	565	154	411
Gemeinden/Gv.	-	-	-	-	-	-	-
Zweckverbände	-	-	-	-	-	-	-
Unmittelbare Ausgaben	942	56	-	-	886	206	680
Staat	942	56	-	-	886	206	680
Gemeinden/Gv.	-	-	-	-	-	-	-
Zweckverbände	-	-	-	-	-	-	-
Zahlungen an öffentlichen Bereich	385	335	-	-	50	50	0
Staat	385	335	-	-	50	50	0
Gemeinden/Gv.	-	-	-	-	-	-	-
Zweckverbände	-	-	-	-	-	-	-
Bruttoausgaben	1 327	391	-	-	936	256	680
Staat	1 327	391	-	-	936	256	680
Gemeinden/Gv.	-	-	-	-	-	-	-
Zweckverbände	-	-	-	-	-	-	-
./. Zahlungen von gleicher Ebene	68	-	-	-	1	1	-
Staat	67	-	-	-	-	-	-
Gemeinden/Gv.	-	-	-	-	-	-	-
Zweckverbände	-	-	-	-	-	-	-
Bereinigte Ausgaben	1 259	391	-	-	935	256	680
Staat	1 259	391	-	-	936	256	680
Gemeinden/Gv.	-	-	-	-	-	-	-
Zweckverbände	-	-	-	-	-	-	-
Laufende Rechnung	1 125	365	-	-	827	208	619
Staat	1 126	365	-	-	828	209	619
Gemeinden/Gv.	-	-	-	-	-	-	-
Zweckverbände	-	-	-	-	-	-	-
Kapitalrechnung	134	26	-	-	108	47	61
Staat	134	26	-	-	108	47	61
Gemeinden/Gv.	-	-	-	-	-	-	-
Zweckverbände	-	-	-	-	-	-	-
./. Zahlungen von anderer Ebene	-	-	-	-	67	12	55
Staat	1	-	-	-	68	12	55
Gemeinden/Gv.	-	-	-	-	-	-	-
Zweckverbände	-	-	-	-	-	-	-
Nettoausgaben	1 259	391	-	-	868	244	624
Staat	1 259	391	-	-	868	244	624
Gemeinden/Gv.	-	-	-	-	-	-	-
Zweckverbände	-	-	-	-	-	-	-
Unmittelbare Einnahmen	955	340	-	-	615	108	507
Staat	955	340	-	-	615	108	507
Gemeinden/Gv.	-	-	-	-	-	-	-
Zweckverbände	-	-	-	-	-	-	-
Darunter Gebühren, Entgelte	0	-	-	-	0	-	0
Staat	0	-	-	-	0	-	0
Gemeinden/Gv.	-	-	-	-	-	-	-
Zweckverbände	-	-	-	-	-	-	-

2 Ausgaben und Einnahmen der öffentlichen Haushalte für soziale Sicherung und für Gesundheit, Sport, Erholung 2001
2.1 Nach Körperschaftsgruppen
Mill. EUR

Art der Ausgaben / Einnahmen	Insgesamt	Bund	Sondervermögen des Bundes	Sozialversicherung	Länder		
					Zusammen	Früheres Bundesgebiet	Neue Länder
3078 Sonst. Anpassungsmaßn. u. produktive Arbeitsförderung							
Personalausgaben	84	0	-	-	84	75	9
Staat	84	0	-	-	84	75	9
Gemeinden/Gv.	-	-	-	-	-	-	-
Zweckverbände	-	-	-	-	-	-	-
Unterhaltung von unbewegl. Vermögen	2	-	-	-	2	-	2
Staat	2	-	-	-	2	-	2
Gemeinden/Gv.	-	-	-	-	-	-	-
Zweckverbände	-	-	-	-	-	-	-
Bewirtschaftung der Grundstücke	0	-	-	-	0	0	-
Staat	0	-	-	-	0	0	-
Gemeinden/Gv.	-	-	-	-	-	-	-
Zweckverbände	-	-	-	-	-	-	-
Übriger laufender Sachaufwand	401	26	-	-	375	264	111
Staat	401	26	-	-	375	264	111
Gemeinden/Gv.	-	-	-	-	-	-	-
Zweckverbände	-	-	-	-	-	-	-
Baumaßnahmen	3	-	-	-	3	-	3
Staat	3	-	-	-	3	-	3
Gemeinden/Gv.	-	-	-	-	-	-	-
Zweckverbände	-	-	-	-	-	-	-
Erwerb von unbeweglichem Sachvermögen	-	-	-	-	-	-	-
Staat	-	-	-	-	-	-	-
Gemeinden/Gv.	-	-	-	-	-	-	-
Zweckverbände	-	-	-	-	-	-	-
Erwerb von beweglichem Sachvermögen	0	0	-	-	0	0	-
Staat	0	0	-	-	0	0	-
Gemeinden/Gv.	-	-	-	-	-	-	-
Zweckverbände	-	-	-	-	-	-	-
Erwerb von Beteiligungen	-	-	-	-	-	-	-
Staat	-	-	-	-	-	-	-
Gemeinden/Gv.	-	-	-	-	-	-	-
Zweckverbände	-	-	-	-	-	-	-
Zahlungen an and. Bereiche u. übr. Welt	997	336	-	-	661	451	210
Staat	997	336	-	-	661	451	210
Gemeinden/Gv.	-	-	-	-	-	-	-
Zweckverbände	-	-	-	-	-	-	-
Unmittelbare Ausgaben	1 487	362	-	-	1 125	789	336
Staat	1 487	362	-	-	1 125	789	336
Gemeinden/Gv.	-	-	-	-	-	-	-
Zweckverbände	-	-	-	-	-	-	-
Zahlungen an öffentlichen Bereich	142	-	-	-	142	113	28
Staat	142	-	-	-	142	113	28
Gemeinden/Gv.	-	-	-	-	-	-	-
Zweckverbände	-	-	-	-	-	-	-
Bruttoausgaben	1 629	362	-	-	1 267	903	364
Staat	1 629	362	-	-	1 267	903	364
Gemeinden/Gv.	-	-	-	-	-	-	-
Zweckverbände	-	-	-	-	-	-	-
./. Zahlungen von gleicher Ebene	100	-	-	-	1	1	-
Staat	99	-	-	-	-	-	-
Gemeinden/Gv.	-	-	-	-	-	-	-
Zweckverbände	-	-	-	-	-	-	-
Bereinigte Ausgaben	1 529	362	-	-	1 266	902	364
Staat	1 530	362	-	-	1 267	903	364
Gemeinden/Gv.	-	-	-	-	-	-	-
Zweckverbände	-	-	-	-	-	-	-
Laufende Rechnung	1 275	230	-	-	1 144	841	303
Staat	1 275	230	-	-	1 144	841	303
Gemeinden/Gv.	-	-	-	-	-	-	-
Zweckverbände	-	-	-	-	-	-	-
Kapitalrechnung	254	132	-	-	122	62	61
Staat	255	132	-	-	123	62	61
Gemeinden/Gv.	-	-	-	-	-	-	-
Zweckverbände	-	-	-	-	-	-	-
./. Zahlungen von anderer Ebene	-	-	-	-	99	90	9
Staat	1	-	-	-	100	91	9
Gemeinden/Gv.	-	-	-	-	-	-	-
Zweckverbände	-	-	-	-	-	-	-
Nettoausgaben	1 529	362	-	-	1 167	812	355
Staat	1 529	362	-	-	1 167	812	355
Gemeinden/Gv.	-	-	-	-	-	-	-
Zweckverbände	-	-	-	-	-	-	-
Unmittelbare Einnahmen	160	24	-	-	136	114	22
Staat	160	24	-	-	136	114	22
Gemeinden/Gv.	-	-	-	-	-	-	-
Zweckverbände	-	-	-	-	-	-	-
Darunter Gebühren, Entgelte	0	-	-	-	0	0	0
Staat	0	-	-	-	0	0	0
Gemeinden/Gv.	-	-	-	-	-	-	-
Zweckverbände	-	-	-	-	-	-	-

2 Ausgaben und Einnahmen der öffentlichen Haushalte für soziale Sicherung und für Gesundheit, Sport, Erholung 2001
2.1 Nach Körperschaftsgruppen
Mill. EUR

Art der Ausgaben / Einnahmen	Insgesamt	Bund	Sonderver- mögen des Bundes	Sozialver- sicherung	Länder		
					Zusammen	Früheres Bundes- gebiet	Neue Länder
3079 Arbeitsschutz							
Personalausgaben	280	40	-	-	240	186	54
Staat	280	40	-	-	240	186	54
Gemeinden/Gv.	-	-	-	-	-	-	-
Zweckverbände	-	-	-	-	-	-	-
Unterhaltung von unbewegl. Vermögen	1	0	-	-	1	0	0
Staat	1	0	-	-	1	0	0
Gemeinden/Gv.	-	-	-	-	-	-	-
Zweckverbände	-	-	-	-	-	-	-
Bewirtschaftung der Grundstücke	7	4	-	-	3	2	1
Staat	7	4	-	-	3	2	1
Gemeinden/Gv.	-	-	-	-	-	-	-
Zweckverbände	-	-	-	-	-	-	-
Übriger laufender Sachaufwand	56	11	-	-	45	38	7
Staat	56	11	-	-	45	38	7
Gemeinden/Gv.	-	-	-	-	-	-	-
Zweckverbände	-	-	-	-	-	-	-
Baumaßnahmen	2	2	-	-	0	0	-
Staat	2	2	-	-	0	0	-
Gemeinden/Gv.	-	-	-	-	-	-	-
Zweckverbände	-	-	-	-	-	-	-
Erwerb von unbeweglichem Sachvermögen	-	-	-	-	-	-	-
Staat	-	-	-	-	-	-	-
Gemeinden/Gv.	-	-	-	-	-	-	-
Zweckverbände	-	-	-	-	-	-	-
Erwerb von beweglichem Sachvermögen	8	1	-	-	6	5	1
Staat	8	1	-	-	6	5	1
Gemeinden/Gv.	-	-	-	-	-	-	-
Zweckverbände	-	-	-	-	-	-	-
Erwerb von Beteiligungen	-	-	-	-	-	-	-
Staat	-	-	-	-	-	-	-
Gemeinden/Gv.	-	-	-	-	-	-	-
Zweckverbände	-	-	-	-	-	-	-
Zahlungen an and. Bereiche u. übr. Welt	2	1	-	-	0	0	0
Staat	2	1	-	-	0	0	0
Gemeinden/Gv.	-	-	-	-	-	-	-
Zweckverbände	-	-	-	-	-	-	-
Unmittelbare Ausgaben	355	60	-	-	296	233	63
Staat	355	60	-	-	296	233	63
Gemeinden/Gv.	-	-	-	-	-	-	-
Zweckverbände	-	-	-	-	-	-	-
Zahlungen an öffentlichen Bereich	1	-	-	-	1	0	1
Staat	1	-	-	-	1	0	1
Gemeinden/Gv.	-	-	-	-	-	-	-
Zweckverbände	-	-	-	-	-	-	-
Bruttoausgaben	356	60	-	-	296	233	63
Staat	356	60	-	-	296	233	63
Gemeinden/Gv.	-	-	-	-	-	-	-
Zweckverbände	-	-	-	-	-	-	-
./. Zahlungen von gleicher Ebene	1	-	-	-	1	1	-
Staat	1	-	-	-	1	1	-
Gemeinden/Gv.	-	-	-	-	-	-	-
Zweckverbände	-	-	-	-	-	-	-
Bereinigte Ausgaben	355	60	-	-	295	232	63
Staat	355	60	-	-	296	232	63
Gemeinden/Gv.	-	-	-	-	-	-	-
Zweckverbände	-	-	-	-	-	-	-
Laufende Rechnung	345	57	-	-	289	226	62
Staat	346	57	-	-	289	227	62
Gemeinden/Gv.	-	-	-	-	-	-	-
Zweckverbände	-	-	-	-	-	-	-
Kapitalrechnung	10	3	-	-	7	6	1
Staat	10	3	-	-	7	6	1
Gemeinden/Gv.	-	-	-	-	-	-	-
Zweckverbände	-	-	-	-	-	-	-
./. Zahlungen von anderer Ebene	-	-	-	-	0	0	0
Staat	0	-	-	-	1	1	0
Gemeinden/Gv.	-	-	-	-	-	-	-
Zweckverbände	-	-	-	-	-	-	-
Nettoausgaben	355	60	-	-	295	232	63
Staat	355	60	-	-	295	232	63
Gemeinden/Gv.	-	-	-	-	-	-	-
Zweckverbände	-	-	-	-	-	-	-
Unmittelbare Einnahmen	34	1	-	-	33	29	4
Staat	34	1	-	-	33	29	4
Gemeinden/Gv.	-	-	-	-	-	-	-
Zweckverbände	-	-	-	-	-	-	-
Darunter Gebühren, Entgelte	21	1	-	-	21	19	1
Staat	21	1	-	-	21	19	1
Gemeinden/Gv.	-	-	-	-	-	-	-
Zweckverbände	-	-	-	-	-	-	-

2 Ausgaben und Einnahmen der öffentlichen Haushalte für soziale Sicherung und für Gesundheit, Sport, Erholung 2001
2.1 Nach Körperschaftsgruppen
Mill. EUR

Art der Ausgaben / Einnahmen	Insgesamt	Bund	Sonderver- mögen des Bundes	Sozialver- sicherung	Länder		
					Zusammen	Früheres Bundes- gebiet	Neue Länder
3080 Naturkatastrophen							
Personalausgaben	-	-	-	-	-	-	-
Staat	-	-	-	-	-	-	-
Gemeinden/Gv.	-	-	-	-	-	-	-
Zweckverbände	-	-	-	-	-	-	-
Unterhaltung von unbewegl. Vermögen	-	-	-	-	-	-	-
Staat	-	-	-	-	-	-	-
Gemeinden/Gv.	-	-	-	-	-	-	-
Zweckverbände	-	-	-	-	-	-	-
Bewirtschaftung der Grundstücke	-	-	-	-	-	-	-
Staat	-	-	-	-	-	-	-
Gemeinden/Gv.	-	-	-	-	-	-	-
Zweckverbände	-	-	-	-	-	-	-
Übriger laufender Sachaufwand	-	-	-	-	-	-	-
Staat	-	-	-	-	-	-	-
Gemeinden/Gv.	-	-	-	-	-	-	-
Zweckverbände	-	-	-	-	-	-	-
Baumaßnahmen	-	-	-	-	-	-	-
Staat	-	-	-	-	-	-	-
Gemeinden/Gv.	-	-	-	-	-	-	-
Zweckverbände	-	-	-	-	-	-	-
Erwerb von unbeweglichem Sachvermögen	-	-	-	-	-	-	-
Staat	-	-	-	-	-	-	-
Gemeinden/Gv.	-	-	-	-	-	-	-
Zweckverbände	-	-	-	-	-	-	-
Erwerb von beweglichem Sachvermögen	-	-	-	-	-	-	-
Staat	-	-	-	-	-	-	-
Gemeinden/Gv.	-	-	-	-	-	-	-
Zweckverbände	-	-	-	-	-	-	-
Erwerb von Beteiligungen	-	-	-	-	-	-	-
Staat	-	-	-	-	-	-	-
Gemeinden/Gv.	-	-	-	-	-	-	-
Zweckverbände	-	-	-	-	-	-	-
Zahlungen an and. Bereiche u. übr. Welt	0	-	-	-	0	0	-
Staat	0	-	-	-	0	0	-
Gemeinden/Gv.	-	-	-	-	-	-	-
Zweckverbände	-	-	-	-	-	-	-
Unmittelbare Ausgaben	0	-	-	-	0	0	-
Staat	0	-	-	-	0	0	-
Gemeinden/Gv.	-	-	-	-	-	-	-
Zweckverbände	-	-	-	-	-	-	-
Zahlungen an öffentlichen Bereich	0	-	-	-	0	0	-
Staat	0	-	-	-	0	0	-
Gemeinden/Gv.	-	-	-	-	-	-	-
Zweckverbände	-	-	-	-	-	-	-
Bruttoausgaben	0	-	-	-	0	0	-
Staat	0	-	-	-	0	0	-
Gemeinden/Gv.	-	-	-	-	-	-	-
Zweckverbände	-	-	-	-	-	-	-
./. Zahlungen von gleicher Ebene	-	-	-	-	-	-	-
Staat	-	-	-	-	-	-	-
Gemeinden/Gv.	-	-	-	-	-	-	-
Zweckverbände	-	-	-	-	-	-	-
Bereinigte Ausgaben	0	-	-	-	0	0	-
Staat	0	-	-	-	0	0	-
Gemeinden/Gv.	-	-	-	-	-	-	-
Zweckverbände	-	-	-	-	-	-	-
Laufende Rechnung	0	-	-	-	0	0	-
Staat	0	-	-	-	0	0	-
Gemeinden/Gv.	-	-	-	-	-	-	-
Zweckverbände	-	-	-	-	-	-	-
Kapitalrechnung	0	-	-	-	0	0	-
Staat	0	-	-	-	0	0	-
Gemeinden/Gv.	-	-	-	-	-	-	-
Zweckverbände	-	-	-	-	-	-	-
./. Zahlungen von anderer Ebene	-	-	-	-	-	-	-
Staat	-	-	-	-	-	-	-
Gemeinden/Gv.	-	-	-	-	-	-	-
Zweckverbände	-	-	-	-	-	-	-
Nettoausgaben	0	-	-	-	0	0	-
Staat	0	-	-	-	0	0	-
Gemeinden/Gv.	-	-	-	-	-	-	-
Zweckverbände	-	-	-	-	-	-	-
Unmittelbare Einnahmen	-	-	-	-	-	-	-
Staat	-	-	-	-	-	-	-
Gemeinden/Gv.	-	-	-	-	-	-	-
Zweckverbände	-	-	-	-	-	-	-
Darunter Gebühren, Entgelte	-	-	-	-	-	-	-
Staat	-	-	-	-	-	-	-
Gemeinden/Gv.	-	-	-	-	-	-	-
Zweckverbände	-	-	-	-	-	-	-

2 Ausgaben und Einnahmen der öffentlichen Haushalte für soziale Sicherung und für Gesundheit, Sport, Erholung 2001

2.1 Nach Körperschaftsgruppen Mill. EUR

Art der Ausgaben / Einnahmen	Insgesamt	Bund	Sondervermögen des Bundes	Sozialversicherung	Länder		
					Zusammen	Früheres Bundesgebiet	Neue Länder
3081 Förderung der Vermögensbildung							
Personalausgaben	-	-	-	-	-	-	-
Staat	-	-	-	-	-	-	-
Gemeinden/Gv.	-	-	-	-	-	-	-
Zweckverbände	-	-	-	-	-	-	-
Unterhaltung von unbewegl. Vermögen	-	-	-	-	-	-	-
Staat	-	-	-	-	-	-	-
Gemeinden/Gv.	-	-	-	-	-	-	-
Zweckverbände	-	-	-	-	-	-	-
Bewirtschaftung der Grundstücke	-	-	-	-	-	-	-
Staat	-	-	-	-	-	-	-
Gemeinden/Gv.	-	-	-	-	-	-	-
Zweckverbände	-	-	-	-	-	-	-
Übriger laufender Sachaufwand	0	-	-	-	0	0	-
Staat	0	-	-	-	0	0	-
Gemeinden/Gv.	-	-	-	-	-	-	-
Zweckverbände	-	-	-	-	-	-	-
Baumaßnahmen	-	-	-	-	-	-	-
Staat	-	-	-	-	-	-	-
Gemeinden/Gv.	-	-	-	-	-	-	-
Zweckverbände	-	-	-	-	-	-	-
Erwerb von unbeweglichem Sachvermögen	-	-	-	-	-	-	-
Staat	-	-	-	-	-	-	-
Gemeinden/Gv.	-	-	-	-	-	-	-
Zweckverbände	-	-	-	-	-	-	-
Erwerb von beweglichem Sachvermögen	-	-	-	-	-	-	-
Staat	-	-	-	-	-	-	-
Gemeinden/Gv.	-	-	-	-	-	-	-
Zweckverbände	-	-	-	-	-	-	-
Erwerb von Beteiligungen	-	-	-	-	-	-	-
Staat	-	-	-	-	-	-	-
Gemeinden/Gv.	-	-	-	-	-	-	-
Zweckverbände	-	-	-	-	-	-	-
Zahlungen an and. Bereiche u. übr. Welt	486	486	-	-	0	-	0
Staat	486	486	-	-	0	-	0
Gemeinden/Gv.	-	-	-	-	-	-	-
Zweckverbände	-	-	-	-	-	-	-
Unmittelbare Ausgaben	486	486	-	-	0	0	0
Staat	486	486	-	-	0	0	0
Gemeinden/Gv.	-	-	-	-	-	-	-
Zweckverbände	-	-	-	-	-	-	-
Zahlungen an öffentlichen Bereich	1	-	-	-	1	-	1
Staat	1	-	-	-	1	-	1
Gemeinden/Gv.	-	-	-	-	-	-	-
Zweckverbände	-	-	-	-	-	-	-
Bruttoausgaben	487	486	-	-	1	0	1
Staat	487	486	-	-	1	0	1
Gemeinden/Gv.	-	-	-	-	-	-	-
Zweckverbände	-	-	-	-	-	-	-
./. Zahlungen von gleicher Ebene	-	-	-	-	-	-	-
Staat	-	-	-	-	-	-	-
Gemeinden/Gv.	-	-	-	-	-	-	-
Zweckverbände	-	-	-	-	-	-	-
Bereinigte Ausgaben	487	486	-	-	1	0	1
Staat	487	486	-	-	1	0	1
Gemeinden/Gv.	-	-	-	-	-	-	-
Zweckverbände	-	-	-	-	-	-	-
Laufende Rechnung	1	-	-	-	1	0	1
Staat	1	-	-	-	1	0	1
Gemeinden/Gv.	-	-	-	-	-	-	-
Zweckverbände	-	-	-	-	-	-	-
Kapitalrechnung	486	486	-	-	-	-	-
Staat	486	486	-	-	-	-	-
Gemeinden/Gv.	-	-	-	-	-	-	-
Zweckverbände	-	-	-	-	-	-	-
./. Zahlungen von anderer Ebene	-	-	-	-	-	-	-
Staat	-	-	-	-	-	-	-
Gemeinden/Gv.	-	-	-	-	-	-	-
Zweckverbände	-	-	-	-	-	-	-
Nettoausgaben	487	486	-	-	1	0	1
Staat	487	486	-	-	1	0	1
Gemeinden/Gv.	-	-	-	-	-	-	-
Zweckverbände	-	-	-	-	-	-	-
Unmittelbare Einnahmen	0	-	-	-	0	-	0
Staat	0	-	-	-	0	-	0
Gemeinden/Gv.	-	-	-	-	-	-	-
Zweckverbände	-	-	-	-	-	-	-
Darunter Gebühren, Entgelte	-	-	-	-	-	-	-
Staat	-	-	-	-	-	-	-
Gemeinden/Gv.	-	-	-	-	-	-	-
Zweckverbände	-	-	-	-	-	-	-

2 Ausgaben und Einnahmen der öffentlichen Haushalte für soziale Sicherung und für Gesundheit, Sport, Erholung 2001
2.1 Nach Körperschaftsgruppen
Mill. EUR

Art der Ausgaben / Einnahmen	Insgesamt	Bund	Sondervermögen des Bundes	Sozialversicherung	Länder		
					Zusammen	Früheres Bundesgebiet	Neue Länder
3082 Soziale Angelegenheiten							
Personalausgaben	14	2	-	-	12	11	1
Staat	10	2	-	-	9	9	-
Gemeinden/Gv.	3	-	-	-	3	2	1
Zweckverbände	0	-	-	-	0	0	-
Unterhaltung von unbewegl. Vermögen	0	-	-	-	0	0	-
Staat	0	-	-	-	0	0	-
Gemeinden/Gv.	-	-	-	-	-	-	-
Zweckverbände	-	-	-	-	-	-	-
Bewirtschaftung der Grundstücke	0	0	-	-	0	0	0
Staat	0	0	-	-	0	0	-
Gemeinden/Gv.	0	-	-	-	0	0	0
Zweckverbände	-	-	-	-	-	-	-
Übriger laufender Sachaufwand	73	0	-	-	73	64	9
Staat	69	0	-	-	69	60	8
Gemeinden/Gv.	4	-	-	-	4	4	1
Zweckverbände	-	-	-	-	-	-	-
Baumaßnahmen	1	-	-	-	1	1	-
Staat	1	-	-	-	1	1	-
Gemeinden/Gv.	-	-	-	-	-	-	-
Zweckverbände	-	-	-	-	-	-	-
Erwerb von unbeweglichem Sachvermögen	-	-	-	-	-	-	-
Staat	-	-	-	-	-	-	-
Gemeinden/Gv.	-	-	-	-	-	-	-
Zweckverbände	-	-	-	-	-	-	-
Erwerb von beweglichem Sachvermögen	0	0	-	-	0	0	0
Staat	0	0	-	-	0	0	-
Gemeinden/Gv.	0	-	-	-	0	0	0
Zweckverbände	-	-	-	-	-	-	-
Erwerb von Beteiligungen	0	-	-	-	0	0	-
Staat	0	-	-	-	0	0	-
Gemeinden/Gv.	-	-	-	-	-	-	-
Zweckverbände	-	-	-	-	-	-	-
Zahlungen an and. Bereiche u. Übr. Welt	2 029	338	-	-	1 692	1 420	271
Staat	1 431	338	-	-	1 093	927	166
Gemeinden/Gv.	599	-	-	-	599	494	105
Zweckverbände	0	-	-	-	0	0	-
Unmittelbare Ausgaben	2 117	340	-	-	1 777	1 496	281
Staat	1 511	340	-	-	1 171	996	175
Gemeinden/Gv.	606	-	-	-	606	500	106
Zweckverbände	0	-	-	-	0	0	-
Zahlungen an öffentlichen Bereich	280	42	-	-	237	193	45
Staat	243	42	-	-	201	186	15
Gemeinden/Gv.	36	-	-	-	36	6	30
Zweckverbände	-	-	-	-	-	-	-
Bruttoausgaben	2 397	382	-	-	2 015	1 689	326
Staat	1 754	382	-	-	1 372	1 183	189
Gemeinden/Gv.	643	-	-	-	643	506	137
Zweckverbände	0	-	-	-	0	0	-
./. Zahlungen von gleicher Ebene	932	-	-	-	752	667	85
Staat	169	-	-	-	3	2	-
Gemeinden/Gv.	10	-	-	-	10	4	6
Zweckverbände	-	-	-	-	-	-	-
Bereinigte Ausgaben	1 464	382	-	-	1 263	1 022	241
Staat	1 585	382	-	-	1 369	1 181	189
Gemeinden/Gv.	633	-	-	-	633	502	131
Zweckverbände	0	-	-	-	0	0	-
Laufende Rechnung	1 237	375	-	-	1 041	807	235
Staat	1 360	375	-	-	1 150	968	183
Gemeinden/Gv.	630	-	-	-	630	500	131
Zweckverbände	0	-	-	-	0	0	-
Kapitalrechnung	228	6	-	-	222	215	6
Staat	225	6	-	-	219	213	6
Gemeinden/Gv.	2	-	-	-	2	2	0
Zweckverbände	-	-	-	-	-	-	-
./. Zahlungen von anderer Ebene	-	16	-	-	164	157	8
Staat	-	16	-	-	150	144	6
Gemeinden/Gv.	754	-	-	-	754	673	81
Zweckverbände	0	-	-	-	0	0	-
Nettoausgaben	1 464	366	-	-	1 099	866	233
Staat	1 585	366	-	-	1 219	1 037	183
Gemeinden/Gv.	-121	-	-	-	-121	-171	50
Zweckverbände	-0	-	-	-	-0	-0	-
Unmittelbare Einnahmen	341	7	-	-	334	270	64
Staat	298	7	-	-	291	234	57
Gemeinden/Gv.	43	-	-	-	43	36	7
Zweckverbände	0	-	-	-	0	0	-
Darunter Gebühren, Entgelte	206	-	-	-	206	173	33
Staat	206	-	-	-	206	173	33
Gemeinden/Gv.	1	-	-	-	1	1	0
Zweckverbände	-	-	-	-	-	-	-

2 Ausgaben und Einnahmen der öffentlichen Haushalte für soziale Sicherung und für Gesundheit, Sport, Erholung 2001

2.1 Nach Körperschaftsgruppen
Mill. EUR

Art der Ausgaben / Einnahmen	Insgesamt	Bund	Sondervermögen des Bundes	Sozialversicherung	Länder		
					Zusammen	Früheres Bundesgebiet	Neue Länder
3093 Sonstige soziale Angelegenheiten							
Personalausgaben	3	-	-	-	3	2	1
Staat	-	-	-	-	-	-	-
Gemeinden/Gv.	3	-	-	-	3	2	1
Zweckverbände	0	-	-	-	0	0	-
Unterhaltung von unbewegl. Vermögen	-	-	-	-	-	-	-
Staat	-	-	-	-	-	-	-
Gemeinden/Gv.	-	-	-	-	-	-	-
Zweckverbände	-	-	-	-	-	-	-
Bewirtschaftung der Grundstücke	0	-	-	-	0	0	0
Staat	-	-	-	-	-	-	-
Gemeinden/Gv.	0	-	-	-	0	0	0
Zweckverbände	-	-	-	-	-	-	-
Übriger laufender Sachaufwand	4	-	-	-	4	4	1
Staat	-	-	-	-	-	-	-
Gemeinden/Gv.	4	-	-	-	4	4	1
Zweckverbände	-	-	-	-	-	-	-
Baumaßnahmen	-	-	-	-	-	-	-
Staat	-	-	-	-	-	-	-
Gemeinden/Gv.	-	-	-	-	-	-	-
Zweckverbände	-	-	-	-	-	-	-
Erwerb von unbeweglichem Sachvermögen	-	-	-	-	-	-	-
Staat	-	-	-	-	-	-	-
Gemeinden/Gv.	-	-	-	-	-	-	-
Zweckverbände	-	-	-	-	-	-	-
Erwerb von beweglichem Sachvermögen	0	-	-	-	0	0	0
Staat	-	-	-	-	-	-	-
Gemeinden/Gv.	0	-	-	-	0	0	0
Zweckverbände	-	-	-	-	-	-	-
Erwerb von Beteiligungen	-	-	-	-	-	-	-
Staat	-	-	-	-	-	-	-
Gemeinden/Gv.	-	-	-	-	-	-	-
Zweckverbände	-	-	-	-	-	-	-
Zahlungen an and. Bereiche u. übr. Welt	599	-	-	-	599	494	105
Staat	-	-	-	-	-	-	-
Gemeinden/Gv.	599	-	-	-	599	494	105
Zweckverbände	0	-	-	-	0	0	-
Unmittelbare Ausgaben	606	-	-	-	606	500	106
Staat	-	-	-	-	-	-	-
Gemeinden/Gv.	606	-	-	-	606	500	106
Zweckverbände	0	-	-	-	0	0	-
Zahlungen an öffentlichen Bereich	36	-	-	-	36	6	30
Staat	-	-	-	-	-	-	-
Gemeinden/Gv.	36	-	-	-	36	6	30
Zweckverbände	-	-	-	-	-	-	-
Bruttoausgaben	643	-	-	-	643	506	137
Staat	-	-	-	-	-	-	-
Gemeinden/Gv.	643	-	-	-	643	506	137
Zweckverbände	0	-	-	-	0	0	-
./. Zahlungen von gleicher Ebene	764	-	-	-	750	665	85
Staat	-	-	-	-	-	-	-
Gemeinden/Gv.	10	-	-	-	10	4	6
Zweckverbände	-	-	-	-	-	-	-
Bereinigte Ausgaben	-121	-	-	-	-107	-159	52
Staat	-	-	-	-	-	-	-
Gemeinden/Gv.	633	-	-	-	633	502	131
Zweckverbände	0	-	-	-	0	0	-
Laufende Rechnung	-123	-	-	-	-109	-161	52
Staat	-	-	-	-	-	-	-
Gemeinden/Gv.	630	-	-	-	630	500	131
Zweckverbände	0	-	-	-	0	0	-
Kapitalrechnung	2	-	-	-	2	2	0
Staat	-	-	-	-	-	-	-
Gemeinden/Gv.	2	-	-	-	2	2	0
Zweckverbände	-	-	-	-	-	-	-
./. Zahlungen von anderer Ebene	-	-	-	-	14	12	2
Staat	-	-	-	-	-	-	-
Gemeinden/Gv.	754	-	-	-	754	673	81
Zweckverbände	0	-	-	-	0	0	-
Nettoausgaben	-121	-	-	-	-121	-171	50
Staat	-	-	-	-	-	-	-
Gemeinden/Gv.	-121	-	-	-	-121	-171	50
Zweckverbände	-0	-	-	-	-0	-0	-
Unmittelbare Einnahmen	43	-	-	-	43	36	7
Staat	-	-	-	-	-	-	-
Gemeinden/Gv.	43	-	-	-	43	36	7
Zweckverbände	0	-	-	-	0	0	-
Darunter Gebühren, Entgelte	1	-	-	-	1	1	0
Staat	-	-	-	-	-	-	-
Gemeinden/Gv.	1	-	-	-	1	1	0
Zweckverbände	-	-	-	-	-	-	-

2 Ausgaben und Einnahmen der öffentlichen Haushalte für soziale Sicherung und für Gesundheit, Sport, Erholung 2001
2.1 Nach Körperschaftsgruppen
Mill. EUR

Art der Ausgaben / Einnahmen	Insgesamt	Bund	Sondervermögen des Bundes	Sozialversicherung	Länder		
					Zusammen	Früheres Bundesgebiet	Neue Länder
3084 Nicht aufgeteilt (SF 29)							
Personalausgaben	10	2	-	-	9	9	-
Staat	10	2	-	-	9	9	-
Gemeinden/Gv.	-	-	-	-	-	-	-
Zweckverbände	-	-	-	-	-	-	-
Unterhaltung von unbewegl. Vermögen	0	-	-	-	0	0	-
Staat	0	-	-	-	0	0	-
Gemeinden/Gv.	-	-	-	-	-	-	-
Zweckverbände	-	-	-	-	-	-	-
Bewirtschaftung der Grundstücke	0	0	-	-	0	0	-
Staat	0	0	-	-	0	0	-
Gemeinden/Gv.	-	-	-	-	-	-	-
Zweckverbände	-	-	-	-	-	-	-
Übriger laufender Sachaufwand	69	0	-	-	69	60	8
Staat	69	0	-	-	69	60	8
Gemeinden/Gv.	-	-	-	-	-	-	-
Zweckverbände	-	-	-	-	-	-	-
Baumaßnahmen	1	-	-	-	1	1	-
Staat	1	-	-	-	1	1	-
Gemeinden/Gv.	-	-	-	-	-	-	-
Zweckverbände	-	-	-	-	-	-	-
Erwerb von unbeweglichem Sachvermögen	-	-	-	-	-	-	-
Staat	-	-	-	-	-	-	-
Gemeinden/Gv.	-	-	-	-	-	-	-
Zweckverbände	-	-	-	-	-	-	-
Erwerb von beweglichem Sachvermögen	0	0	-	-	0	0	-
Staat	0	0	-	-	0	0	-
Gemeinden/Gv.	-	-	-	-	-	-	-
Zweckverbände	-	-	-	-	-	-	-
Erwerb von Beteiligungen	0	-	-	-	0	0	-
Staat	0	-	-	-	0	0	-
Gemeinden/Gv.	-	-	-	-	-	-	-
Zweckverbände	-	-	-	-	-	-	-
Zahlungen an and. Bereiche u. Br. Welt	1 431	338	-	-	1 093	927	166
Staat	1 431	338	-	-	1 093	927	166
Gemeinden/Gv.	-	-	-	-	-	-	-
Zweckverbände	-	-	-	-	-	-	-
Unmittelbare Ausgaben	1 511	340	-	-	1 171	996	175
Staat	1 511	340	-	-	1 171	996	175
Gemeinden/Gv.	-	-	-	-	-	-	-
Zweckverbände	-	-	-	-	-	-	-
Zahlungen an öffentlichen Bereich	243	42	-	-	201	186	15
Staat	243	42	-	-	201	186	15
Gemeinden/Gv.	-	-	-	-	-	-	-
Zweckverbände	-	-	-	-	-	-	-
Bruttoausgaben	1 754	382	-	-	1 372	1 183	189
Staat	1 754	382	-	-	1 372	1 183	189
Gemeinden/Gv.	-	-	-	-	-	-	-
Zweckverbände	-	-	-	-	-	-	-
./. Zahlungen von gleicher Ebene	169	-	-	-	3	2	-
Staat	169	-	-	-	3	2	-
Gemeinden/Gv.	-	-	-	-	-	-	-
Zweckverbände	-	-	-	-	-	-	-
Bereinigte Ausgaben	1 585	382	-	-	1 369	1 181	189
Staat	1 585	382	-	-	1 369	1 181	189
Gemeinden/Gv.	-	-	-	-	-	-	-
Zweckverbände	-	-	-	-	-	-	-
Laufende Rechnung	1 360	375	-	-	1 150	968	183
Staat	1 360	375	-	-	1 150	968	183
Gemeinden/Gv.	-	-	-	-	-	-	-
Zweckverbände	-	-	-	-	-	-	-
Kapitalrechnung	225	6	-	-	219	213	6
Staat	225	6	-	-	219	213	6
Gemeinden/Gv.	-	-	-	-	-	-	-
Zweckverbände	-	-	-	-	-	-	-
./. Zahlungen von anderer Ebene	-	16	-	-	150	144	6
Staat	-	16	-	-	150	144	6
Gemeinden/Gv.	-	-	-	-	-	-	-
Zweckverbände	-	-	-	-	-	-	-
Nettoausgaben	1 585	366	-	-	1 219	1 037	183
Staat	1 585	366	-	-	1 219	1 037	183
Gemeinden/Gv.	-	-	-	-	-	-	-
Zweckverbände	-	-	-	-	-	-	-
Unmittelbare Einnahmen	298	7	-	-	291	234	57
Staat	298	7	-	-	291	234	57
Gemeinden/Gv.	-	-	-	-	-	-	-
Zweckverbände	-	-	-	-	-	-	-
Darunter Gebühren, Entgelte	206	-	-	-	206	173	33
Staat	206	-	-	-	206	173	33
Gemeinden/Gv.	-	-	-	-	-	-	-
Zweckverbände	-	-	-	-	-	-	-

2 Ausgaben und Einnahmen der öffentlichen Haushalte für soziale Sicherung und für Gesundheit, Sport, Erholung 2001
2.1 Nach Körperschaftsgruppen
Mill. EUR

Art der Ausgaben / Einnahmen	Insgesamt	Bund	Sondervermögen des Bundes	Sozialversicherung	Länder		
					Zusammen	Früheres Bundesgebiet	Neue Länder
4001 Gesundheit, Sport und Erholung							
Personalausgaben	3 508	227	-	-	3 280	2 569	711
Staat	1 098	227	-	-	871	657	214
Gemeinden/Gv.	2 395	-	-	-	2 395	1 899	496
Zweckverbände	14	-	-	-	14	13	1
Unterhaltung von unbewegl. Vermögen	616	6	-	-	611	538	72
Staat	104	6	-	-	99	98	0
Gemeinden/Gv.	509	-	-	-	509	437	72
Zweckverbände	3	-	-	-	3	3	0
Bewirtschaftung der Grundstücke	550	21	-	-	529	434	95
Staat	82	21	-	-	61	55	6
Gemeinden/Gv.	463	-	-	-	463	375	89
Zweckverbände	5	-	-	-	5	5	0
Übriger laufender Sachaufwand	1 664	252	-	-	1 412	1 178	234
Staat	790	252	-	-	538	411	128
Gemeinden/Gv.	867	-	-	-	867	761	106
Zweckverbände	7	-	-	-	7	6	0
Baumaßnahmen	1 534	134	-	-	1 400	938	461
Staat	240	134	-	-	105	56	49
Gemeinden/Gv.	1 284	-	-	-	1 284	872	412
Zweckverbände	11	-	-	-	11	10	1
Erwerb von unbeweglichem Sachvermögen	73	-	-	-	73	55	18
Staat	1	-	-	-	1	1	-
Gemeinden/Gv.	70	-	-	-	70	53	17
Zweckverbände	2	-	-	-	2	1	1
Erwerb von beweglichem Sachvermögen	162	22	-	-	140	114	26
Staat	65	22	-	-	44	32	11
Gemeinden/Gv.	95	-	-	-	95	80	15
Zweckverbände	1	-	-	-	1	1	0
Erwerb von Beteiligungen	57	-	-	-	57	53	5
Staat	0	-	-	-	0	0	-
Gemeinden/Gv.	57	-	-	-	57	53	5
Zweckverbände	0	-	-	-	0	0	-
Zahlungen an and. Bereiche u. übr. Welt	7 130	215	1 640	-	5 275	4 337	938
Staat	5 695	215	1 640	-	3 840	3 030	810
Gemeinden/Gv.	1 435	-	-	-	1 435	1 307	128
Zweckverbände	1	-	-	-	1	1	0
Unmittelbare Ausgaben	15 308	877	1 640	-	12 791	10 230	2 561
Staat	8 090	877	1 640	-	5 572	4 354	1 218
Gemeinden/Gv.	7 175	-	-	-	7 175	5 836	1 339
Zweckverbände	43	-	-	-	43	40	4
Zahlungen an öffentlichen Bereich	1 714	126	-	-	1 588	943	645
Staat	1 018	126	-	-	892	343	549
Gemeinden/Gv.	694	-	-	-	694	598	96
Zweckverbände	2	-	-	-	2	2	0
Bruttoausgaben	17 022	1 003	1 640	-	14 379	11 173	3 206
Staat	9 108	1 003	1 640	-	6 465	4 697	1 767
Gemeinden/Gv.	7 869	-	-	-	7 869	6 434	1 435
Zweckverbände	46	-	-	-	46	42	4
./. Zahlungen von gleicher Ebene	2 083	-	-	-	1 374	1 019	341
Staat	581	-	-	-	25	12	-
Gemeinden/Gv.	87	-	-	-	87	64	23
Zweckverbände	0	-	-	-	0	0	0
Bereinigte Ausgaben	14 939	1 003	1 640	-	13 005	10 154	2 865
Staat	8 526	1 003	1 640	-	6 439	4 685	1 767
Gemeinden/Gv.	7 781	-	-	-	7 781	6 370	1 412
Zweckverbände	46	-	-	-	46	42	4
Laufende Rechnung	8 160	692	-	-	7 625	6 264	1 374
Staat	3 240	692	-	-	2 582	2 081	514
Gemeinden/Gv.	5 328	-	-	-	5 328	4 454	874
Zweckverbände	31	-	-	-	31	29	2
Kapitalrechnung	6 779	311	1 640	-	5 380	3 889	1 491
Staat	5 286	311	1 640	-	3 857	2 604	1 253
Gemeinden/Gv.	2 453	-	-	-	2 453	1 916	537
Zweckverbände	14	-	-	-	14	13	2
./. Zahlungen von anderer Ebene	-	-	4	-	706	120	599
Staat	556	-	4	-	1 109	523	599
Gemeinden/Gv.	831	-	-	-	831	515	316
Zweckverbände	27	-	-	-	27	25	2
Nettoausgaben	14 939	1 003	1 636	-	12 300	10 034	2 266
Staat	7 970	1 003	1 636	-	5 331	4 163	1 168
Gemeinden/Gv.	6 951	-	-	-	6 951	5 855	1 096
Zweckverbände	18	-	-	-	18	16	2
Unmittelbare Einnahmen	2 990	154	1 181	-	1 655	1 414	241
Staat	1 704	154	1 181	-	369	310	59
Gemeinden/Gv.	1 272	-	-	-	1 272	1 092	181
Zweckverbände	14	-	-	-	14	13	1
Darunter Gebühren, Entgelte	812	125	-	-	687	594	93
Staat	260	125	-	-	134	115	19
Gemeinden/Gv.	545	-	-	-	545	472	73
Zweckverbände	8	-	-	-	8	7	1

2 Ausgaben und Einnahmen der öffentlichen Haushalte für soziale Sicherung und für Gesundheit, Sport, Erholung 2001
2.1 Nach Körperschaftsgruppen
Mill. EUR

Art der Ausgaben / Einnahmen	Insgesamt	Bund	Sondervermögen des Bundes	Sozialversicherung	Länder		
					Zusammen	Früheres Bundesgebiet	Neue Länder
4002 Einrichtungen und Maßnahmen des Gesundheitswesens							
Personalausgaben	1 160	133	-	-	1 027	819	208
Staat	436	133	-	-	303	253	50
Gemeinden/Gv.	720	-	-	-	720	562	158
Zweckverbände	4	-	-	-	4	4	-
Unterhaltung von unbewegl. Vermögen	12	4	-	-	8	7	1
Staat	6	4	-	-	2	2	0
Gemeinden/Gv.	6	-	-	-	6	5	1
Zweckverbände	0	-	-	-	0	0	-
Bewirtschaftung der Grundstücke	40	16	-	-	23	19	4
Staat	24	16	-	-	7	6	1
Gemeinden/Gv.	15	-	-	-	15	12	3
Zweckverbände	0	-	-	-	0	0	-
Übriger laufender Sachaufwand	610	138	-	-	472	388	84
Staat	393	138	-	-	255	187	68
Gemeinden/Gv.	216	-	-	-	216	200	16
Zweckverbände	0	-	-	-	0	0	-
Baumaßnahmen	200	33	-	-	167	51	116
Staat	86	33	-	-	53	21	32
Gemeinden/Gv.	114	-	-	-	114	30	84
Zweckverbände	0	-	-	-	0	0	-
Erwerb von unbeweglichem Sachvermögen	11	-	-	-	11	11	0
Staat	-	-	-	-	-	-	-
Gemeinden/Gv.	11	-	-	-	11	11	0
Zweckverbände	-	-	-	-	-	-	-
Erwerb von beweglichem Sachvermögen	30	12	-	-	18	14	4
Staat	20	12	-	-	8	5	3
Gemeinden/Gv.	10	-	-	-	10	9	1
Zweckverbände	0	-	-	-	0	0	-
Erwerb von Beteiligungen	13	-	-	-	13	13	0
Staat	-	-	-	-	-	-	-
Gemeinden/Gv.	13	-	-	-	13	13	0
Zweckverbände	-	-	-	-	-	-	-
Zahlungen an and. Bereiche u. übr. Welt	3 768	64	-	-	3 704	3 145	559
Staat	3 146	64	-	-	3 082	2 554	528
Gemeinden/Gv.	621	-	-	-	621	591	30
Zweckverbände	0	-	-	-	0	0	-
Unmittelbare Ausgaben	5 858	401	-	-	5 456	4 480	976
Staat	4 126	401	-	-	3 725	3 042	682
Gemeinden/Gv.	1 727	-	-	-	1 727	1 433	294
Zweckverbände	4	-	-	-	4	4	-
Zahlungen an öffentlichen Bereich	1 287	1	-	-	1 285	764	521
Staat	672	1	-	-	670	232	438
Gemeinden/Gv.	615	-	-	-	615	532	83
Zweckverbände	0	-	-	-	0	0	-
Bruttoausgaben	7 144	403	-	-	6 741	5 244	1 497
Staat	4 798	403	-	-	4 395	3 275	1 120
Gemeinden/Gv.	2 342	-	-	-	2 342	1 965	377
Zweckverbände	5	-	-	-	5	5	-
./. Zahlungen von gleicher Ebene	1 486	-	-	-	1 000	805	194
Staat	474	-	-	-	6	6	-
Gemeinden/Gv.	28	-	-	-	28	27	1
Zweckverbände	-	-	-	-	-	-	-
Bereinigte Ausgaben	5 658	403	-	-	5 742	4 439	1 303
Staat	4 324	403	-	-	4 389	3 269	1 120
Gemeinden/Gv.	2 314	-	-	-	2 314	1 938	376
Zweckverbände	5	-	-	-	5	5	-
Laufende Rechnung	2 722	353	-	-	2 392	1 982	411
Staat	1 543	353	-	-	1 195	999	197
Gemeinden/Gv.	1 456	-	-	-	1 456	1 233	224
Zweckverbände	5	-	-	-	5	5	-
Kapitalrechnung	2 936	49	-	-	3 349	2 457	892
Staat	2 781	49	-	-	3 193	2 270	923
Gemeinden/Gv.	857	-	-	-	857	705	152
Zweckverbände	0	-	-	-	0	0	-
./. Zahlungen von anderer Ebene	-	-	-	-	486	52	434
Staat	556	-	-	-	1 024	485	539
Gemeinden/Gv.	423	-	-	-	423	334	89
Zweckverbände	5	-	-	-	5	5	-
Nettoaussgaben	5 658	403	-	-	5 256	4 387	869
Staat	3 768	403	-	-	3 365	2 784	581
Gemeinden/Gv.	1 891	-	-	-	1 891	1 604	287
Zweckverbände	-0	-	-	-	-0	-0	-
Unmittelbare Einnahmen	488	49	-	-	439	374	64
Staat	162	49	-	-	113	94	19
Gemeinden/Gv.	324	-	-	-	324	279	45
Zweckverbände	1	-	-	-	1	1	-
Darunter Gebühren, Entgelte	286	40	-	-	246	214	32
Staat	95	40	-	-	55	44	12
Gemeinden/Gv.	190	-	-	-	190	170	20
Zweckverbände	0	-	-	-	0	0	-

2 Ausgaben und Einnahmen der öffentlichen Haushalte für soziale Sicherung und für Gesundheit, Sport, Erholung 2001
2.1 Nach Körperschaftsgruppen
Mill. EUR

Art der Ausgaben / Einnahmen	Insgesamt	Bund	Sondervermögen des Bundes	Sozialversicherung	Länder		
					Zusammen	Früheres Bundesgebiet	Neue Länder
4003 Gesundheitsbehörden							
Personalausgaben	563	-	-	-	563	420	143
Staat	73	-	-	-	73	72	1
Gemeinden/Gv.	488	-	-	-	488	346	142
Zweckverbände	2	-	-	-	2	2	-
Unterhaltung von unbewegl. Vermögen	4	-	-	-	4	4	0
Staat	0	-	-	-	0	0	-
Gemeinden/Gv.	4	-	-	-	4	3	0
Zweckverbände	0	-	-	-	0	0	-
Bewirtschaftung der Grundstücke	11	-	-	-	11	9	2
Staat	0	-	-	-	0	0	0
Gemeinden/Gv.	11	-	-	-	11	8	2
Zweckverbände	0	-	-	-	0	0	-
Übriger laufender Sachaufwand	72	-	-	-	72	59	13
Staat	8	-	-	-	8	8	0
Gemeinden/Gv.	64	-	-	-	64	51	13
Zweckverbände	0	-	-	-	0	0	-
Baumaßnahmen	4	-	-	-	4	4	0
Staat	1	-	-	-	1	1	-
Gemeinden/Gv.	3	-	-	-	3	3	0
Zweckverbände	0	-	-	-	0	0	-
Erwerb von unbeweglichem Sachvermögen	5	-	-	-	5	5	0
Staat	-	-	-	-	-	-	-
Gemeinden/Gv.	5	-	-	-	5	5	0
Zweckverbände	-	-	-	-	-	-	-
Erwerb von beweglichem Sachvermögen	6	-	-	-	6	5	1
Staat	0	-	-	-	0	0	0
Gemeinden/Gv.	6	-	-	-	6	5	1
Zweckverbände	0	-	-	-	0	0	-
Erwerb von Beteiligungen	-	-	-	-	-	-	-
Staat	-	-	-	-	-	-	-
Gemeinden/Gv.	-	-	-	-	-	-	-
Zweckverbände	-	-	-	-	-	-	-
Zahlungen an and. Bereiche u. übr. Welt	51	-	-	-	51	43	9
Staat	16	-	-	-	16	16	-
Gemeinden/Gv.	35	-	-	-	35	27	9
Zweckverbände	0	-	-	-	0	0	-
Unmittelbare Ausgaben	716	-	-	-	716	548	168
Staat	99	-	-	-	99	97	1
Gemeinden/Gv.	615	-	-	-	615	448	167
Zweckverbände	3	-	-	-	3	3	-
Zahlungen an öffentlichen Bereich	96	-	-	-	96	93	2
Staat	88	-	-	-	88	88	-
Gemeinden/Gv.	8	-	-	-	8	5	2
Zweckverbände	-	-	-	-	-	-	-
Bruttoausgaben	812	-	-	-	812	642	171
Staat	187	-	-	-	187	186	1
Gemeinden/Gv.	623	-	-	-	623	453	170
Zweckverbände	3	-	-	-	3	3	-
./. Zahlungen von gleicher Ebene	124	-	-	-	114	107	8
Staat	0	-	-	-	-	-	-
Gemeinden/Gv.	4	-	-	-	4	4	0
Zweckverbände	-	-	-	-	-	-	-
Bereinigte Ausgaben	688	-	-	-	698	535	163
Staat	187	-	-	-	187	186	1
Gemeinden/Gv.	619	-	-	-	619	450	169
Zweckverbände	3	-	-	-	3	3	-
Laufende Rechnung	671	-	-	-	680	520	160
Staat	185	-	-	-	185	184	1
Gemeinden/Gv.	602	-	-	-	602	436	166
Zweckverbände	3	-	-	-	3	3	-
Kapitalrechnung	18	-	-	-	18	15	3
Staat	2	-	-	-	2	2	0
Gemeinden/Gv.	16	-	-	-	16	13	3
Zweckverbände	0	-	-	-	0	0	-
./. Zahlungen von anderer Ebene	-	-	-	-	10	7	3
Staat	0	-	-	-	1	1	-
Gemeinden/Gv.	116	-	-	-	116	106	10
Zweckverbände	3	-	-	-	3	3	-
Nettoausgaben	688	-	-	-	688	528	160
Staat	186	-	-	-	186	185	1
Gemeinden/Gv.	503	-	-	-	503	344	159
Zweckverbände	-1	-	-	-	-1	-1	-
Unmittelbare Einnahmen	61	-	-	-	61	46	15
Staat	11	-	-	-	11	11	0
Gemeinden/Gv.	50	-	-	-	50	35	15
Zweckverbände	0	-	-	-	0	0	-
Darunter Gebühren, Entgelte	47	-	-	-	47	35	12
Staat	6	-	-	-	6	6	0
Gemeinden/Gv.	40	-	-	-	40	28	12
Zweckverbände	0	-	-	-	0	0	-

2 Ausgaben und Einnahmen der öffentlichen Haushalte für soziale Sicherung und für Gesundheit, Sport, Erholung 2001
2.1 Nach Körperschaftsgruppen
Mill. EUR

Art der Ausgaben / Einnahmen	Insgesamt	Bund	Sondervermögen des Bundes	Sozialversicherung	Länder		
					Zusammen	Früheres Bundesgebiet	Neue Länder
4004 Krankenhäuser							
Personalausgaben	21	-	-	-	21	21	0
Staat	8	-	-	-	8	8	-0
Gemeinden/Gv.	13	-	-	-	13	13	0
Zweckverbände	0	-	-	-	0	0	-
Unterhaltung von unbewegl. Vermögen	1	-	-	-	1	1	0
Staat	0	-	-	-	0	0	-
Gemeinden/Gv.	1	-	-	-	1	1	0
Zweckverbände	0	-	-	-	0	0	-
Bewirtschaftung der Grundstücke	2	-	-	-	2	2	0
Staat	0	-	-	-	0	0	-
Gemeinden/Gv.	2	-	-	-	2	1	0
Zweckverbände	0	-	-	-	0	0	-
Übriger laufender Sachaufwand	218	-	-	-	218	202	16
Staat	125	-	-	-	125	109	16
Gemeinden/Gv.	94	-	-	-	94	93	0
Zweckverbände	0	-	-	-	0	0	-
Baumaßnahmen	144	-	-	-	144	29	114
Staat	36	-	-	-	36	5	31
Gemeinden/Gv.	108	-	-	-	108	24	83
Zweckverbände	-	-	-	-	-	-	-
Erwerb von unbeweglichem Sachvermögen	6	-	-	-	6	6	0
Staat	-	-	-	-	-	-	-
Gemeinden/Gv.	6	-	-	-	6	6	0
Zweckverbände	-	-	-	-	-	-	-
Erwerb von beweglichem Sachvermögen	1	-	-	-	1	0	1
Staat	1	-	-	-	1	0	1
Gemeinden/Gv.	1	-	-	-	1	0	0
Zweckverbände	-	-	-	-	-	-	-
Erwerb von Beteiligungen	13	-	-	-	13	12	0
Staat	-	-	-	-	-	-	-
Gemeinden/Gv.	13	-	-	-	13	12	0
Zweckverbände	-	-	-	-	-	-	-
Zahlungen an and. Bereiche u. übr. Welt	3 256	-	-	-	3 256	2 766	490
Staat	2 849	-	-	-	2 849	2 372	477
Gemeinden/Gv.	407	-	-	-	407	394	13
Zweckverbände	-	-	-	-	-	-	-
Unmittelbare Ausgaben	3 677	-	-	-	3 677	3 054	623
Staat	3 033	-	-	-	3 033	2 508	525
Gemeinden/Gv.	643	-	-	-	643	546	98
Zweckverbände	0	-	-	-	0	0	-
Zahlungen an öffentlichen Bereich	1 142	-	-	-	1 142	636	506
Staat	548	-	-	-	548	122	427
Gemeinden/Gv.	593	-	-	-	593	514	80
Zweckverbände	0	-	-	-	0	0	-
Bruttoausgaben	4 818	-	-	-	4 818	3 690	1 129
Staat	3 581	-	-	-	3 581	2 630	952
Gemeinden/Gv.	1 237	-	-	-	1 237	1 060	177
Zweckverbände	0	-	-	-	0	0	-
./. Zahlungen von gleicher Ebene	1 314	-	-	-	851	668	183
Staat	464	-	-	-	2	2	-
Gemeinden/Gv.	6	-	-	-	6	6	0
Zweckverbände	-	-	-	-	-	-	-
Bereinigte Ausgaben	3 505	-	-	-	3 967	3 022	945
Staat	3 117	-	-	-	3 579	2 628	952
Gemeinden/Gv.	1 231	-	-	-	1 231	1 054	177
Zweckverbände	0	-	-	-	0	0	-
Laufende Rechnung	711	-	-	-	712	621	91
Staat	449	-	-	-	449	387	62
Gemeinden/Gv.	404	-	-	-	404	375	29
Zweckverbände	0	-	-	-	0	0	-
Kapitalrechnung	2 793	-	-	-	3 256	2 401	854
Staat	2 668	-	-	-	3 130	2 240	890
Gemeinden/Gv.	826	-	-	-	826	679	148
Zweckverbände	-	-	-	-	-	-	-
./. Zahlungen von anderer Ebene	-	-	-	-	463	33	430
Staat	556	-	-	-	1 018	480	538
Gemeinden/Gv.	288	-	-	-	288	213	75
Zweckverbände	0	-	-	-	0	0	-
Nettoausgaben	3 505	-	-	-	3 505	2 989	516
Staat	2 561	-	-	-	2 561	2 148	413
Gemeinden/Gv.	943	-	-	-	943	841	102
Zweckverbände	0	-	-	-	0	0	-
Unmittelbare Einnahmen	144	-	-	-	144	120	24
Staat	41	-	-	-	41	36	5
Gemeinden/Gv.	103	-	-	-	103	83	19
Zweckverbände	1	-	-	-	1	1	-
Darunter Gebühren, Entgelte	3	-	-	-	3	3	0
Staat	0	-	-	-	0	-	0
Gemeinden/Gv.	3	-	-	-	3	3	0
Zweckverbände	-	-	-	-	-	-	-

2 Ausgaben und Einnahmen der öffentlichen Haushalte für soziale Sicherung und für Gesundheit, Sport, Erholung 2001
2.1 Nach Körperschaftsgruppen
Milli. EUR

Art der Ausgaben / Einnahmen	Insgesamt	Bund	Sonderver- mögen des Bundes	Sozialver- sicherung	Länder		
					Zusammen	Früheres Bundes- gebiet	Neue Länder
4005 Maßnahmen des Gesundheitswesens							
Personalausgaben	576	133	-	-	442	377	65
Staat	355	133	-	-	221	173	49
Gemeinden/Gv.	220	-	-	-	220	203	16
Zweckverbände	1	-	-	-	1	1	-
Unterhaltung von unbewegl. Vermögen	7	4	-	-	3	3	0
Staat	6	4	-	-	2	2	0
Gemeinden/Gv.	1	-	-	-	1	1	0
Zweckverbände	0	-	-	-	0	0	-
Bewirtschaftung der Grundstücke	27	16	-	-	10	8	2
Staat	24	16	-	-	7	6	1
Gemeinden/Gv.	3	-	-	-	3	2	1
Zweckverbände	0	-	-	-	0	0	-
Übriger laufender Sachaufwand	318	137	-	-	181	126	55
Staat	259	137	-	-	122	70	52
Gemeinden/Gv.	59	-	-	-	59	56	3
Zweckverbände	0	-	-	-	0	0	-
Baumaßnahmen	53	33	-	-	19	18	1
Staat	50	33	-	-	17	16	1
Gemeinden/Gv.	3	-	-	-	3	2	1
Zweckverbände	-	-	-	-	-	-	-
Erwerb von unbeweglichem Sachvermögen	0	-	-	-	0	0	0
Staat	-	-	-	-	-	-	-
Gemeinden/Gv.	0	-	-	-	0	0	0
Zweckverbände	-	-	-	-	-	-	-
Erwerb von beweglichem Sachvermögen	23	12	-	-	11	8	2
Staat	19	12	-	-	7	5	2
Gemeinden/Gv.	4	-	-	-	4	3	0
Zweckverbände	0	-	-	-	0	0	-
Erwerb von Beteiligungen	0	-	-	-	0	0	-
Staat	-	-	-	-	-	-	-
Gemeinden/Gv.	0	-	-	-	0	0	-
Zweckverbände	-	-	-	-	-	-	-
Zahlungen an and. Bereiche u. Übr. Welt	407	12	-	-	396	336	60
Staat	229	12	-	-	217	166	52
Gemeinden/Gv.	178	-	-	-	178	170	8
Zweckverbände	0	-	-	-	0	0	-
Unmittelbare Ausgaben	1 410	348	-	-	1 062	877	186
Staat	940	348	-	-	593	436	156
Gemeinden/Gv.	468	-	-	-	468	439	30
Zweckverbände	1	-	-	-	1	1	-
Zahlungen an öffentlichen Bereich	49	1	-	-	48	35	12
Staat	35	1	-	-	34	22	11
Gemeinden/Gv.	14	-	-	-	14	13	1
Zweckverbände	0	-	-	-	0	0	-
Bruttoausgaben	1 459	349	-	-	1 110	912	198
Staat	975	349	-	-	626	459	167
Gemeinden/Gv.	482	-	-	-	482	452	30
Zweckverbände	1	-	-	-	1	1	-
./. Zahlungen von gleicher Ebene	48	-	-	-	35	31	3
Staat	9	-	-	-	4	4	-
Gemeinden/Gv.	18	-	-	-	18	18	0
Zweckverbände	-	-	-	-	-	-	-
Bereinigte Ausgaben	1 411	349	-	-	1 075	881	195
Staat	966	349	-	-	622	455	167
Gemeinden/Gv.	464	-	-	-	464	434	30
Zweckverbände	1	-	-	-	1	1	-
Laufende Rechnung	1 290	304	-	-	1 000	840	160
Staat	859	304	-	-	560	427	134
Gemeinden/Gv.	450	-	-	-	450	421	28
Zweckverbände	1	-	-	-	1	1	-
Kapitalrechnung	121	45	-	-	76	41	35
Staat	107	45	-	-	62	28	33
Gemeinden/Gv.	15	-	-	-	15	13	2
Zweckverbände	0	-	-	-	0	0	-
./. Zahlungen von anderer Ebene	-	-	-	-	13	11	2
Staat	0	-	-	-	5	4	1
Gemeinden/Gv.	19	-	-	-	19	15	4
Zweckverbände	1	-	-	-	1	1	-
Nettoausgaben	1 411	349	-	-	1 062	870	192
Staat	966	349	-	-	617	451	167
Gemeinden/Gv.	445	-	-	-	445	419	26
Zweckverbände	0	-	-	-	0	0	-
Unmittelbare Einnahmen	283	49	-	-	234	208	25
Staat	110	49	-	-	61	46	15
Gemeinden/Gv.	172	-	-	-	172	162	11
Zweckverbände	0	-	-	-	0	0	-
Darunter Gebühren, Entgelte	236	40	-	-	196	176	20
Staat	89	40	-	-	49	37	11
Gemeinden/Gv.	147	-	-	-	147	139	8
Zweckverbände	0	-	-	-	0	0	-

2 Ausgaben und Einnahmen der öffentlichen Haushalte für soziale Sicherung und für Gesundheit, Sport, Erholung 2001
2.1 Nach Körperschaftsgruppen
Mill. EUR

Art der Ausgaben / Einnahmen	Insgesamt	Bund	Sondervermögen des Bundes	Sozialversicherung	Länder		
					Zusammen	Früheres Bundesgebiet	Neue Länder
4006 Sonstiges							
Personalausgaben	0	-	-	-	0	0	0
Staat	0	-	-	-	0	0	0
Gemeinden/Gv.	-	-	-	-	-	-	-
Zweckverbände	-	-	-	-	-	-	-
Unterhaltung von unbewegl. Vermögen	-	-	-	-	-	-	-
Staat	-	-	-	-	-	-	-
Gemeinden/Gv.	-	-	-	-	-	-	-
Zweckverbände	-	-	-	-	-	-	-
Bewirtschaftung der Grundstücke	0	-	-	-	0	0	0
Staat	0	-	-	-	0	0	0
Gemeinden/Gv.	-	-	-	-	-	-	-
Zweckverbände	-	-	-	-	-	-	-
Übriger laufender Sachaufwand	2	1	-	-	0	0	0
Staat	2	1	-	-	0	0	0
Gemeinden/Gv.	-	-	-	-	-	-	-
Zweckverbände	-	-	-	-	-	-	-
Baumaßnahmen	-	-	-	-	-	-	-
Staat	-	-	-	-	-	-	-
Gemeinden/Gv.	-	-	-	-	-	-	-
Zweckverbände	-	-	-	-	-	-	-
Erwerb von unbeweglichem Sachvermögen	-	-	-	-	-	-	-
Staat	-	-	-	-	-	-	-
Gemeinden/Gv.	-	-	-	-	-	-	-
Zweckverbände	-	-	-	-	-	-	-
Erwerb von beweglichem Sachvermögen	-	-	-	-	-	-	-
Staat	-	-	-	-	-	-	-
Gemeinden/Gv.	-	-	-	-	-	-	-
Zweckverbände	-	-	-	-	-	-	-
Erwerb von Beteiligungen	-	-	-	-	-	-	-
Staat	-	-	-	-	-	-	-
Gemeinden/Gv.	-	-	-	-	-	-	-
Zweckverbände	-	-	-	-	-	-	-
Zahlungen an and. Bereiche u. übr. Welt	53	52	-	-	0	0	-
Staat	53	52	-	-	0	0	-
Gemeinden/Gv.	-	-	-	-	-	-	-
Zweckverbände	-	-	-	-	-	-	-
Unmittelbare Ausgaben	55	54	-	-	1	1	0
Staat	55	54	-	-	1	1	0
Gemeinden/Gv.	-	-	-	-	-	-	-
Zweckverbände	-	-	-	-	-	-	-
Zahlungen an öffentlichen Bereich	-	-	-	-	-	-	-
Staat	-	-	-	-	-	-	-
Gemeinden/Gv.	-	-	-	-	-	-	-
Zweckverbände	-	-	-	-	-	-	-
Bruttoausgaben	55	54	-	-	1	1	0
Staat	55	54	-	-	1	1	0
Gemeinden/Gv.	-	-	-	-	-	-	-
Zweckverbände	-	-	-	-	-	-	-
./. Zahlungen von gleicher Ebene	1	-	-	-	-	-	-
Staat	1	-	-	-	-	-	-
Gemeinden/Gv.	-	-	-	-	-	-	-
Zweckverbände	-	-	-	-	-	-	-
Bereinigte Ausgaben	54	54	-	-	1	1	0
Staat	54	54	-	-	1	1	0
Gemeinden/Gv.	-	-	-	-	-	-	-
Zweckverbände	-	-	-	-	-	-	-
Laufende Rechnung	50	50	-	-	1	1	0
Staat	50	50	-	-	1	1	0
Gemeinden/Gv.	-	-	-	-	-	-	-
Zweckverbände	-	-	-	-	-	-	-
Kapitalrechnung	4	4	-	-	-	-	-
Staat	4	4	-	-	-	-	-
Gemeinden/Gv.	-	-	-	-	-	-	-
Zweckverbände	-	-	-	-	-	-	-
./. Zahlungen von anderer Ebene	-	-	-	-	1	1	-
Staat	-	-	-	-	1	1	-
Gemeinden/Gv.	-	-	-	-	-	-	-
Zweckverbände	-	-	-	-	-	-	-
Nettoausgaben	54	54	-	-	0	0	0
Staat	54	54	-	-	0	0	0
Gemeinden/Gv.	-	-	-	-	-	-	-
Zweckverbände	-	-	-	-	-	-	-
Unmittelbare Einnahmen	0	-	-	-	0	0	0
Staat	0	-	-	-	0	0	0
Gemeinden/Gv.	-	-	-	-	-	-	-
Zweckverbände	-	-	-	-	-	-	-
Darunter Gebühren, Entgelte	0	-	-	-	0	0	-
Staat	0	-	-	-	0	0	-
Gemeinden/Gv.	-	-	-	-	-	-	-
Zweckverbände	-	-	-	-	-	-	-

2 Ausgaben und Einnahmen der öffentlichen Haushalte für soziale Sicherung und für Gesundheit, Sport, Erholung 2001

2.1 Nach Körperschaftsgruppen
Mill. EUR

Art der Ausgaben / Einnahmen	Insgesamt	Bund	Sonderver- mögen des Bundes	Sozialver- sicherung	Länder		
					Zusammen	Früheres Bundes- gebiet	Neue Länder
4007 Sport und Erholung							
Personalausgaben	1 607	-	-	-	1 607	1 330	278
Staat	171	-	-	-	171	171	0
Gemeinden/Gv.	1 426	-	-	-	1 426	1 149	278
Zweckverbände	11	-	-	-	11	9	1
Unterhaltung von unbewegl. Vermögen	596	-	-	-	596	526	70
Staat	94	-	-	-	94	94	0
Gemeinden/Gv.	499	-	-	-	499	429	70
Zweckverbände	3	-	-	-	3	3	0
Bewirtschaftung der Grundstücke	492	-	-	-	492	406	86
Staat	42	-	-	-	42	42	0
Gemeinden/Gv.	445	-	-	-	445	360	85
Zweckverbände	5	-	-	-	5	4	0
Übriger laufender Sachaufwand	673	-	-	-	673	583	90
Staat	87	-	-	-	87	77	10
Gemeinden/Gv.	580	-	-	-	580	500	80
Zweckverbände	6	-	-	-	6	6	0
Baumaßnahmen	1 194	-	-	-	1 194	870	325
Staat	28	-	-	-	28	28	-
Gemeinden/Gv.	1 156	-	-	-	1 156	832	324
Zweckverbände	10	-	-	-	10	10	0
Erwerb von unbeweglichem Sachvermögen	59	-	-	-	59	42	17
Staat	0	-	-	-	0	0	-
Gemeinden/Gv.	58	-	-	-	58	41	17
Zweckverbände	1	-	-	-	1	1	0
Erwerb von beweglichem Sachvermögen	85	-	-	-	85	72	13
Staat	2	-	-	-	2	2	-
Gemeinden/Gv.	82	-	-	-	82	69	13
Zweckverbände	1	-	-	-	1	1	0
Erwerb von Beteiligungen	45	-	-	-	45	40	4
Staat	0	-	-	-	0	0	-
Gemeinden/Gv.	45	-	-	-	45	40	4
Zweckverbände	0	-	-	-	0	0	-
Zahlungen an and. Bereiche u. Übr. Welt	1 269	77	-	-	1 192	1 000	192
Staat	473	77	-	-	396	300	96
Gemeinden/Gv.	795	-	-	-	795	699	96
Zweckverbände	1	-	-	-	1	1	0
Unmittelbare Ausgaben	6 020	77	-	-	5 943	4 869	1 074
Staat	897	77	-	-	820	714	106
Gemeinden/Gv.	5 085	-	-	-	5 085	4 120	966
Zweckverbände	38	-	-	-	38	35	3
Zahlungen an öffentlichen Bereich	281	101	-	-	179	126	53
Staat	202	101	-	-	101	60	41
Gemeinden/Gv.	76	-	-	-	76	64	12
Zweckverbände	2	-	-	-	2	2	0
Bruttoausgaben	6 301	179	-	-	6 122	4 995	1 127
Staat	1 099	179	-	-	920	774	147
Gemeinden/Gv.	5 162	-	-	-	5 162	4 184	978
Zweckverbände	40	-	-	-	40	37	3
./. Zahlungen von gleicher Ebene	466	-	-	-	317	177	141
Staat	20	-	-	-	0	0	-
Gemeinden/Gv.	58	-	-	-	58	36	22
Zweckverbände	0	-	-	-	0	0	-
Bereinigte Ausgaben	5 835	179	-	-	5 805	4 818	986
Staat	1 079	179	-	-	920	774	147
Gemeinden/Gv.	5 104	-	-	-	5 104	4 148	956
Zweckverbände	39	-	-	-	39	37	3
Laufende Rechnung	4 159	77	-	-	4 187	3 556	631
Staat	730	77	-	-	658	601	58
Gemeinden/Gv.	3 533	-	-	-	3 533	2 958	575
Zweckverbände	27	-	-	-	27	24	2
Kapitalrechnung	1 676	101	-	-	1 618	1 263	355
Staat	349	101	-	-	262	173	89
Gemeinden/Gv.	1 571	-	-	-	1 571	1 190	381
Zweckverbände	13	-	-	-	13	12	0
./. Zahlungen von anderer Ebene	-	-	-	-	149	37	112
Staat	0	-	-	-	20	9	11
Gemeinden/Gv.	366	-	-	-	366	148	218
Zweckverbände	22	-	-	-	22	20	1
Nettoausgaben	5 835	179	-	-	5 656	4 782	875
Staat	1 079	179	-	-	900	765	135
Gemeinden/Gv.	4 738	-	-	-	4 738	4 000	738
Zweckverbände	18	-	-	-	18	16	1
Unmittelbare Einnahmen	1 024	-	-	-	1 024	891	133
Staat	109	-	-	-	109	108	2
Gemeinden/Gv.	902	-	-	-	902	772	130
Zweckverbände	13	-	-	-	13	12	1
Darunter Gebühren, Entgelte	348	-	-	-	348	298	50
Staat	5	-	-	-	5	5	0
Gemeinden/Gv.	335	-	-	-	335	286	49
Zweckverbände	8	-	-	-	8	7	1

2 Ausgaben und Einnahmen der öffentlichen Haushalte für soziale Sicherung und für Gesundheit, Sport, Erholung 2001
2.1 Nach Körperschaftsgruppen
Mill. EUR

Art der Ausgaben / Einnahmen	Insgesamt	Bund	Sondervermögen des Bundes	Sozialversicherung	Länder		
					Zusammen	Früheres Bundesgebiet	Neue Länder
4008 Park- und Gartenanlagen							
Personalausgaben	882	-	-	-	882	736	146
Staat	135	-	-	-	135	135	-
Gemeinden/Gv.	747	-	-	-	747	601	146
Zweckverbände	0	-	-	-	0	0	-
Unterhaltung von unbewegl. Vermögen	274	-	-	-	274	230	44
Staat	37	-	-	-	37	37	-
Gemeinden/Gv.	237	-	-	-	237	192	44
Zweckverbände	0	-	-	-	0	0	0
Bewirtschaftung der Grundstücke	70	-	-	-	70	60	10
Staat	22	-	-	-	22	22	-
Gemeinden/Gv.	48	-	-	-	48	38	10
Zweckverbände	0	-	-	-	0	0	-
Übriger laufender Sachaufwand	233	-	-	-	233	208	26
Staat	13	-	-	-	13	13	-
Gemeinden/Gv.	220	-	-	-	220	194	26
Zweckverbände	0	-	-	-	0	0	0
Baumaßnahmen	196	-	-	-	196	150	46
Staat	18	-	-	-	18	18	-
Gemeinden/Gv.	178	-	-	-	178	132	46
Zweckverbände	0	-	-	-	0	0	-
Erwerb von unbeweglichem Sachvermögen	10	-	-	-	10	10	0
Staat	0	-	-	-	0	0	-
Gemeinden/Gv.	10	-	-	-	10	10	0
Zweckverbände	-	-	-	-	-	-	-
Erwerb von beweglichem Sachvermögen	42	-	-	-	42	37	5
Staat	2	-	-	-	2	2	-
Gemeinden/Gv.	40	-	-	-	40	35	5
Zweckverbände	0	-	-	-	0	0	0
Erwerb von Beteiligungen	2	-	-	-	2	2	0
Staat	-	-	-	-	-	-	-
Gemeinden/Gv.	2	-	-	-	2	2	0
Zweckverbände	-	-	-	-	-	-	-
Zahlungen an and. Bereiche u. übr. Welt	69	-	-	-	69	53	15
Staat	6	-	-	-	6	6	-
Gemeinden/Gv.	63	-	-	-	63	47	15
Zweckverbände	-	-	-	-	-	-	-
Unmittelbare Ausgaben	1 777	-	-	-	1 777	1 484	293
Staat	232	-	-	-	232	232	-
Gemeinden/Gv.	1 544	-	-	-	1 544	1 251	293
Zweckverbände	0	-	-	-	0	0	0
Zahlungen an öffentlichen Bereich	9	-	-	-	9	7	2
Staat	0	-	-	-	0	0	-
Gemeinden/Gv.	9	-	-	-	9	6	2
Zweckverbände	0	-	-	-	0	0	-
Bruttoausgaben	1 786	-	-	-	1 786	1 491	295
Staat	233	-	-	-	233	233	-
Gemeinden/Gv.	1 553	-	-	-	1 553	1 258	295
Zweckverbände	0	-	-	-	0	0	0
./. Zahlungen von gleicher Ebene	135	-	-	-	56	31	25
Staat	0	-	-	-	0	0	-
Gemeinden/Gv.	5	-	-	-	5	4	1
Zweckverbände	-	-	-	-	-	-	-
Bereinigte Ausgaben	1 651	-	-	-	1 730	1 460	270
Staat	233	-	-	-	233	233	-
Gemeinden/Gv.	1 548	-	-	-	1 548	1 254	294
Zweckverbände	0	-	-	-	0	0	0
Laufende Rechnung	1 426	-	-	-	1 497	1 267	230
Staat	212	-	-	-	212	212	-
Gemeinden/Gv.	1 289	-	-	-	1 289	1 057	232
Zweckverbände	0	-	-	-	0	0	0
Kapitalrechnung	225	-	-	-	232	192	40
Staat	21	-	-	-	21	21	-
Gemeinden/Gv.	259	-	-	-	259	196	63
Zweckverbände	0	-	-	-	0	0	0
./. Zahlungen von anderer Ebene	-	-	-	-	79	20	60
Staat	-	-	-	-	0	0	-
Gemeinden/Gv.	130	-	-	-	130	46	84
Zweckverbände	0	-	-	-	0	0	-
Nettoausgaben	1 651	-	-	-	1 651	1 440	210
Staat	233	-	-	-	233	233	-
Gemeinden/Gv.	1 418	-	-	-	1 418	1 208	210
Zweckverbände	0	-	-	-	0	0	0
Unmittelbare Einnahmen	140	-	-	-	140	128	12
Staat	17	-	-	-	17	17	-
Gemeinden/Gv.	123	-	-	-	123	111	12
Zweckverbände	0	-	-	-	0	0	-
Darunter Gebühren, Entgelte	22	-	-	-	22	21	1
Staat	1	-	-	-	1	1	-
Gemeinden/Gv.	21	-	-	-	21	20	1
Zweckverbände	0	-	-	-	0	0	-

2 Ausgaben und Einnahmen der öffentlichen Haushalte für soziale Sicherung und für Gesundheit, Sport, Erholung 2001

2.1 Nach Körperschaftsgruppen
MILL. EUR

Art der Ausgaben / Einnahmen	Insgesamt	Bund	Sonderver- mögen des Bundes	Sozialver- sicherung	Länder		
					Zusammen	Früheres Bundes- gebiet	Neue Länder
4009 Badeanstalten							
Personalausgaben	333	-	-	-	333	286	47
Staat	-	-	-	-	-	-	-
Gemeinden/Gv.	328	-	-	-	328	281	47
Zweckverbände	5	-	-	-	5	5	0
Unterhaltung von unbewegl. Vermögen	79	-	-	-	79	73	6
Staat	0	-	-	-	0	0	-
Gemeinden/Gv.	78	-	-	-	78	72	6
Zweckverbände	1	-	-	-	1	1	0
Bewirtschaftung der Grundstücke	174	-	-	-	174	149	26
Staat	-	-	-	-	-	-	-
Gemeinden/Gv.	171	-	-	-	171	146	25
Zweckverbände	3	-	-	-	3	3	0
Übriger laufender Sachaufwand	189	-	-	-	189	163	27
Staat	-	-	-	-	-	-	-
Gemeinden/Gv.	188	-	-	-	188	161	26
Zweckverbände	2	-	-	-	2	2	0
Baumaßnahmen	294	-	-	-	294	247	47
Staat	0	-	-	-	0	0	-
Gemeinden/Gv.	291	-	-	-	291	244	47
Zweckverbände	3	-	-	-	3	3	0
Erwerb von unbeweglichem Sachvermögen	2	-	-	-	2	1	1
Staat	-	-	-	-	-	-	-
Gemeinden/Gv.	2	-	-	-	2	1	1
Zweckverbände	0	-	-	-	0	0	-
Erwerb von beweglichem Sachvermögen	14	-	-	-	14	12	2
Staat	-	-	-	-	-	-	-
Gemeinden/Gv.	13	-	-	-	13	12	2
Zweckverbände	0	-	-	-	0	0	-
Erwerb von Beteiligungen	32	-	-	-	32	28	4
Staat	-	-	-	-	-	-	-
Gemeinden/Gv.	32	-	-	-	32	28	4
Zweckverbände	-	-	-	-	-	-	-
Zahlungen an and. Bereiche u. übr. Welt	218	-	-	-	218	202	16
Staat	60	-	-	-	60	60	-
Gemeinden/Gv.	158	-	-	-	158	142	16
Zweckverbände	0	-	-	-	0	0	-
Unmittelbare Ausgaben	1 336	-	-	-	1 336	1 160	176
Staat	61	-	-	-	61	61	-
Gemeinden/Gv.	1 260	-	-	-	1 260	1 085	175
Zweckverbände	15	-	-	-	15	15	0
Zahlungen an öffentlichen Bereich	30	-	-	-	30	28	1
Staat	0	-	-	-	0	0	-
Gemeinden/Gv.	29	-	-	-	29	28	1
Zweckverbände	0	-	-	-	0	0	-
Bruttoausgaben	1 365	-	-	-	1 365	1 188	177
Staat	61	-	-	-	61	61	-
Gemeinden/Gv.	1 290	-	-	-	1 290	1 113	177
Zweckverbände	15	-	-	-	15	15	0
./. Zahlungen von gleicher Ebene	65	-	-	-	61	42	19
Staat	-	-	-	-	-	-	-
Gemeinden/Gv.	16	-	-	-	16	14	2
Zweckverbände	0	-	-	-	0	0	-
Bereinigte Ausgaben	1 300	-	-	-	1 304	1 147	158
Staat	61	-	-	-	61	61	-
Gemeinden/Gv.	1 274	-	-	-	1 274	1 099	174
Zweckverbände	15	-	-	-	15	15	0
Laufende Rechnung	957	-	-	-	959	841	118
Staat	60	-	-	-	60	60	-
Gemeinden/Gv.	898	-	-	-	898	780	118
Zweckverbände	12	-	-	-	12	12	0
Kapitalrechnung	343	-	-	-	345	305	40
Staat	1	-	-	-	1	1	-
Gemeinden/Gv.	376	-	-	-	376	319	57
Zweckverbände	3	-	-	-	3	3	0
./. Zahlungen von anderer Ebene	-	-	-	-	4	1	3
Staat	-	-	-	-	-	-	-
Gemeinden/Gv.	40	-	-	-	40	20	20
Zweckverbände	9	-	-	-	9	9	0
Nettoausgaben	1 300	-	-	-	1 300	1 145	155
Staat	61	-	-	-	61	61	-
Gemeinden/Gv.	1 234	-	-	-	1 234	1 079	155
Zweckverbände	6	-	-	-	6	5	0
Unmittelbare Einnahmen	476	-	-	-	476	420	56
Staat	0	-	-	-	0	0	-
Gemeinden/Gv.	470	-	-	-	470	414	56
Zweckverbände	5	-	-	-	5	5	0
Darunter Gebühren, Entgelte	227	-	-	-	227	200	27
Staat	-	-	-	-	-	-	-
Gemeinden/Gv.	223	-	-	-	223	196	26
Zweckverbände	4	-	-	-	4	4	0

2 Ausgaben und Einnahmen der öffentlichen Haushalte für soziale Sicherung und für Gesundheit, Sport, Erholung 2001
2.1 Nach Körperschaftsgruppen
Mill. EUR

Art der Ausgaben / Einnahmen	Insgesamt	Bund	Sondervermögen des Bundes	Sozialversicherung	Länder		
					Zusammen	Früheres Bundesgebiet	Neue Länder
4010 Sportstätten							
Personalausgaben	271	-	-	-	271	221	49
Staat	36	-	-	-	36	36	-
Gemeinden/Gv.	234	-	-	-	234	185	49
Zweckverbände	0	-	-	-	0	0	0
Unterhaltung von unbewegl. Vermögen	218	-	-	-	218	201	16
Staat	56	-	-	-	56	56	-
Gemeinden/Gv.	161	-	-	-	161	145	16
Zweckverbände	0	-	-	-	0	0	0
Bewirtschaftung der Grundstücke	231	-	-	-	231	186	45
Staat	20	-	-	-	20	20	-
Gemeinden/Gv.	211	-	-	-	211	166	45
Zweckverbände	1	-	-	-	1	1	0
Übriger laufender Sachaufwand	114	-	-	-	114	98	16
Staat	3	-	-	-	3	3	-
Gemeinden/Gv.	111	-	-	-	111	95	16
Zweckverbände	0	-	-	-	0	0	0
Baumaßnahmen	615	-	-	-	615	414	200
Staat	9	-	-	-	9	9	-
Gemeinden/Gv.	605	-	-	-	605	404	200
Zweckverbände	1	-	-	-	1	1	0
Erwerb von unbeweglichem Sachvermögen	35	-	-	-	35	20	15
Staat	0	-	-	-	0	0	-
Gemeinden/Gv.	35	-	-	-	35	20	15
Zweckverbände	0	-	-	-	0	0	-
Erwerb von beweglichem Sachvermögen	24	-	-	-	24	19	5
Staat	0	-	-	-	0	0	-
Gemeinden/Gv.	24	-	-	-	24	19	5
Zweckverbände	0	-	-	-	0	0	0
Erwerb von Beteiligungen	7	-	-	-	7	7	-
Staat	-	-	-	-	-	-	-
Gemeinden/Gv.	7	-	-	-	7	7	-
Zweckverbände	-	-	-	-	-	-	-
Zahlungen an and. Bereiche u. übr. Welt	213	-	-	-	213	154	60
Staat	113	-	-	-	113	72	41
Gemeinden/Gv.	100	-	-	-	100	82	18
Zweckverbände	0	-	-	-	0	0	-
Unmittelbare Ausgaben	1 727	-	-	-	1 727	1 320	407
Staat	237	-	-	-	237	196	41
Gemeinden/Gv.	1 488	-	-	-	1 488	1 123	365
Zweckverbände	3	-	-	-	3	2	1
Zahlungen an öffentlichen Bereich	206	101	-	-	105	63	42
Staat	195	101	-	-	94	55	39
Gemeinden/Gv.	11	-	-	-	11	8	3
Zweckverbände	0	-	-	-	0	0	0
Bruttoausgaben	1 934	101	-	-	1 832	1 384	449
Staat	432	101	-	-	331	251	80
Gemeinden/Gv.	1 498	-	-	-	1 498	1 131	368
Zweckverbände	3	-	-	-	3	2	1
./. Zahlungen von gleicher Ebene	190	-	-	-	143	67	75
Staat	19	-	-	-	-	-	-
Gemeinden/Gv.	31	-	-	-	31	14	17
Zweckverbände	-	-	-	-	-	-	-
Bereinigte Ausgaben	1 744	101	-	-	1 690	1 316	374
Staat	414	101	-	-	331	251	80
Gemeinden/Gv.	1 467	-	-	-	1 467	1 116	351
Zweckverbände	3	-	-	-	3	2	1
Laufende Rechnung	865	-	-	-	882	751	131
Staat	110	-	-	-	116	116	0
Gemeinden/Gv.	769	-	-	-	769	638	131
Zweckverbände	2	-	-	-	2	1	0
Kapitalrechnung	878	101	-	-	808	565	243
Staat	303	101	-	-	215	135	80
Gemeinden/Gv.	698	-	-	-	698	479	220
Zweckverbände	1	-	-	-	1	1	0
./. Zahlungen von anderer Ebene	-	-	-	-	47	10	37
Staat	-	-	-	-	19	7	11
Gemeinden/Gv.	139	-	-	-	139	55	84
Zweckverbände	1	-	-	-	1	1	0
Nettoausgaben	1 744	101	-	-	1 643	1 306	337
Staat	414	101	-	-	312	243	69
Gemeinden/Gv.	1 329	-	-	-	1 329	1 061	267
Zweckverbände	1	-	-	-	1	1	0
Unmittelbare Einnahmen	268	-	-	-	268	228	41
Staat	82	-	-	-	82	82	0
Gemeinden/Gv.	186	-	-	-	186	145	41
Zweckverbände	0	-	-	-	0	0	0
Darunter Gebühren, Entgelte	60	-	-	-	60	48	12
Staat	4	-	-	-	4	4	-
Gemeinden/Gv.	56	-	-	-	56	44	12
Zweckverbände	0	-	-	-	0	0	0

2 Ausgaben und Einnahmen der öffentlichen Haushalte für soziale Sicherung und für Gesundheit, Sport, Erholung 2001
2.1 Nach Körperschaftsgruppen
Mill. EUR

Art der Ausgaben / Einnahmen	Insgesamt	Bund	Sonderver- mögen des Bundes	Sozialver- sicherung	Länder		
					Zusammen	Früheres Bundes- gebiet	Neue Länder
4011 Förderung des Sports							
Personalausgaben	59	-	-	-	59	43	16
Staat	-	-	-	-	-	-	-
Gemeinden/Gv.	59	-	-	-	59	43	16
Zweckverbände	-	-	-	-	-	-	-
Unterhaltung von unbewegl. Vermögen	1	-	-	-	1	1	0
Staat	0	-	-	-	0	-	0
Gemeinden/Gv.	1	-	-	-	1	1	0
Zweckverbände	-	-	-	-	-	-	-
Bewirtschaftung der Grundstücke	3	-	-	-	3	2	1
Staat	0	-	-	-	0	-	0
Gemeinden/Gv.	3	-	-	-	3	2	1
Zweckverbände	-	-	-	-	-	-	-
Übriger laufender Sachaufwand	105	-	-	-	105	89	16
Staat	70	-	-	-	70	61	10
Gemeinden/Gv.	35	-	-	-	35	29	6
Zweckverbände	0	-	-	-	0	0	-
Baumaßnahmen	9	-	-	-	9	5	4
Staat	-	-	-	-	-	-	-
Gemeinden/Gv.	9	-	-	-	9	5	4
Zweckverbände	-	-	-	-	-	-	-
Erwerb von unbeweglichem Sachvermögen	2	-	-	-	2	1	0
Staat	-	-	-	-	-	-	-
Gemeinden/Gv.	2	-	-	-	2	1	0
Zweckverbände	-	-	-	-	-	-	-
Erwerb von beweglichem Sachvermögen	1	-	-	-	1	0	1
Staat	0	-	-	-	0	0	-
Gemeinden/Gv.	1	-	-	-	1	0	1
Zweckverbände	-	-	-	-	-	-	-
Erwerb von Beteiligungen	1	-	-	-	1	1	-
Staat	0	-	-	-	0	0	-
Gemeinden/Gv.	1	-	-	-	1	1	-
Zweckverbände	0	-	-	-	0	0	-
Zahlungen an and. Bereiche u. übr. Welt	706	77	-	-	629	533	96
Staat	283	77	-	-	206	151	55
Gemeinden/Gv.	423	-	-	-	423	382	41
Zweckverbände	0	-	-	-	0	0	-
Unmittelbare Ausgaben	888	77	-	-	810	676	134
Staat	354	77	-	-	276	212	64
Gemeinden/Gv.	534	-	-	-	534	464	70
Zweckverbände	0	-	-	-	0	0	-
Zahlungen an öffentlichen Bereich	18	-	-	-	18	11	7
Staat	3	-	-	-	3	1	2
Gemeinden/Gv.	15	-	-	-	15	10	5
Zweckverbände	0	-	-	-	0	0	-
Bruttoausgaben	906	77	-	-	828	687	141
Staat	356	77	-	-	279	213	66
Gemeinden/Gv.	549	-	-	-	549	474	75
Zweckverbände	0	-	-	-	0	0	-
./. Zahlungen von gleicher Ebene	11	-	-	-	8	5	3
Staat	-	-	-	-	-	-	-
Gemeinden/Gv.	1	-	-	-	1	1	0
Zweckverbände	-	-	-	-	-	-	-
Bereinigte Ausgaben	894	77	-	-	820	682	138
Staat	356	77	-	-	279	213	66
Gemeinden/Gv.	548	-	-	-	548	473	74
Zweckverbände	0	-	-	-	0	0	-
Laufende Rechnung	755	77	-	-	681	583	118
Staat	341	77	-	-	264	206	58
Gemeinden/Gv.	420	-	-	-	420	359	61
Zweckverbände	0	-	-	-	0	0	-
Kapitalrechnung	139	-	-	-	139	119	20
Staat	15	-	-	-	15	7	8
Gemeinden/Gv.	128	-	-	-	128	115	13
Zweckverbände	0	-	-	-	0	0	-
./. Zahlungen von anderer Ebene	-	-	-	-	3	1	3
Staat	0	-	-	-	0	-	0
Gemeinden/Gv.	10	-	-	-	10	5	5
Zweckverbände	-	-	-	-	-	-	-
Nettoausgaben	894	77	-	-	817	682	135
Staat	356	77	-	-	279	213	66
Gemeinden/Gv.	538	-	-	-	538	468	69
Zweckverbände	0	-	-	-	0	0	-
Unmittelbare Einnahmen	49	-	-	-	49	42	7
Staat	7	-	-	-	7	6	2
Gemeinden/Gv.	42	-	-	-	42	37	5
Zweckverbände	0	-	-	-	0	0	-
Darunter Gebühren, Entgelte	5	-	-	-	5	3	2
Staat	0	-	-	-	0	-	0
Gemeinden/Gv.	5	-	-	-	5	3	2
Zweckverbände	-	-	-	-	-	-	-

2 Ausgaben und Einnahmen der öffentlichen Haushalte für soziale Sicherung und für Gesundheit, Sport, Erholung 2001
2.1 Nach Körperschaftsgruppen
Mill. EUR

Art der Ausgaben / Einnahmen	Insgesamt	Bund	Sondervermögen des Bundes	Sozialversicherung	Länder		
					Zusammen	Früheres Bundesgebiet	Neue Länder
4012 Sonstiges							
Personalausgaben	63	-	-	-	63	44	19
Staat	0	-	-	-	0	0	0
Gemeinden/Gv.	57	-	-	-	57	39	18
Zweckverbände	5	-	-	-	5	4	1
Unterhaltung von unbewegl. Vermögen	24	-	-	-	24	21	3
Staat	1	-	-	-	1	1	-
Gemeinden/Gv.	22	-	-	-	22	19	3
Zweckverbände	1	-	-	-	1	1	0
Bewirtschaftung der Grundstücke	14	-	-	-	14	10	4
Staat	-	-	-	-	-	-	-
Gemeinden/Gv.	13	-	-	-	13	9	4
Zweckverbände	1	-	-	-	1	0	0
Übriger laufender Sachaufwand	31	-	-	-	31	25	5
Staat	1	-	-	-	1	1	0
Gemeinden/Gv.	26	-	-	-	26	21	5
Zweckverbände	4	-	-	-	4	4	0
Baumaßnahmen	81	-	-	-	81	54	27
Staat	0	-	-	-	0	0	-
Gemeinden/Gv.	74	-	-	-	74	47	26
Zweckverbände	7	-	-	-	7	6	0
Erwerb von unbeweglichem Sachvermögen	10	-	-	-	10	10	1
Staat	0	-	-	-	0	0	-
Gemeinden/Gv.	10	-	-	-	10	9	1
Zweckverbände	1	-	-	-	1	1	0
Erwerb von beweglichem Sachvermögen	5	-	-	-	5	4	1
Staat	0	-	-	-	0	0	-
Gemeinden/Gv.	4	-	-	-	4	3	1
Zweckverbände	1	-	-	-	1	1	0
Erwerb von Beteiligungen	3	-	-	-	3	2	0
Staat	-	-	-	-	-	-	-
Gemeinden/Gv.	3	-	-	-	3	2	0
Zweckverbände	-	-	-	-	-	-	-
Zahlungen an and. Bereiche u. übr. Welt	63	-	-	-	63	58	5
Staat	11	-	-	-	11	11	0
Gemeinden/Gv.	51	-	-	-	51	47	5
Zweckverbände	0	-	-	-	0	0	0
Unmittelbare Ausgaben	292	-	-	-	292	228	64
Staat	13	-	-	-	13	13	0
Gemeinden/Gv.	259	-	-	-	259	197	62
Zweckverbände	20	-	-	-	20	18	2
Zahlungen an öffentlichen Bereich	18	-	-	-	18	17	1
Staat	4	-	-	-	4	4	-
Gemeinden/Gv.	13	-	-	-	13	12	1
Zweckverbände	2	-	-	-	2	2	0
Bruttoausgaben	310	-	-	-	310	245	65
Staat	17	-	-	-	17	17	0
Gemeinden/Gv.	272	-	-	-	272	209	63
Zweckverbände	21	-	-	-	21	20	2
./. Zahlungen von gleicher Ebene	64	-	-	-	49	31	18
Staat	1	-	-	-	-	-	-
Gemeinden/Gv.	5	-	-	-	5	4	1
Zweckverbände	0	-	-	-	0	0	-
Bereinigte Ausgaben	246	-	-	-	261	214	47
Staat	15	-	-	-	17	17	0
Gemeinden/Gv.	267	-	-	-	267	205	62
Zweckverbände	21	-	-	-	21	20	2
Laufende Rechnung	156	-	-	-	167	133	34
Staat	7	-	-	-	7	7	0
Gemeinden/Gv.	157	-	-	-	157	124	33
Zweckverbände	13	-	-	-	13	11	2
Kapitalrechnung	90	-	-	-	93	81	13
Staat	8	-	-	-	10	10	-
Gemeinden/Gv.	110	-	-	-	110	81	28
Zweckverbände	8	-	-	-	8	8	0
./. Zahlungen von anderer Ebene	-	-	-	-	15	5	10
Staat	-	-	-	-	1	1	-
Gemeinden/Gv.	47	-	-	-	47	21	26
Zweckverbände	11	-	-	-	11	10	1
Nettoausgaben	246	-	-	-	246	209	37
Staat	15	-	-	-	15	15	0
Gemeinden/Gv.	220	-	-	-	220	184	36
Zweckverbände	11	-	-	-	11	10	1
Unmittelbare Einnahmen	91	-	-	-	91	73	18
Staat	2	-	-	-	2	2	-
Gemeinden/Gv.	82	-	-	-	82	65	17
Zweckverbände	7	-	-	-	7	6	1
Darunter Gebühren, Entgelte	33	-	-	-	33	25	8
Staat	-	-	-	-	-	-	-
Gemeinden/Gv.	30	-	-	-	30	22	7
Zweckverbände	4	-	-	-	4	3	1

2 Ausgaben und Einnahmen der öffentlichen Haushalte für soziale Sicherung und für Gesundheit, Sport, Erholung 2001

2.1 Nach Körperschaftsgruppen Mill. EUR

Art der Ausgaben / Einnahmen	Insgesamt	Bund	Sonderver- mögen des Bundes	Sozialver- sicherung	Länder		
					Zusammen	Früheres Bundes- gebiet	Neue Länder
4013 Reinhaltung von Luft, Wasser und Erde u. dgl.							
Personalausgaben	740	94	-	-	646	421	225
Staat	491	94	-	-	397	233	164
Gemeinden/Gv.	249	-	-	-	249	188	61
Zweckverbände	0	-	-	-	0	0	0
Unterhaltung von unbewegl. Vermögen	9	2	-	-	7	5	2
Staat	4	2	-	-	3	2	0
Gemeinden/Gv.	4	-	-	-	4	3	2
Zweckverbände	0	-	-	-	0	-	0
Bewirtschaftung der Grundstücke	18	5	-	-	14	9	5
Staat	16	5	-	-	12	7	4
Gemeinden/Gv.	2	-	-	-	2	2	0
Zweckverbände	-	-	-	-	-	-	-
Übriger laufender Sachaufwand	381	113	-	-	268	208	60
Staat	310	113	-	-	196	146	50
Gemeinden/Gv.	71	-	-	-	71	61	10
Zweckverbände	0	-	-	-	0	0	0
Baumaßnahmen	139	101	-	-	38	17	21
Staat	126	101	-	-	25	7	18
Gemeinden/Gv.	13	-	-	-	13	10	3
Zweckverbände	0	-	-	-	0	0	0
Erwerb von unbeweglichem Sachvermögen	3	-	-	-	3	2	1
Staat	1	-	-	-	1	1	-
Gemeinden/Gv.	1	-	-	-	1	1	0
Zweckverbände	1	-	-	-	1	-	1
Erwerb von beweglichem Sachvermögen	46	10	-	-	36	27	9
Staat	43	10	-	-	33	25	8
Gemeinden/Gv.	3	-	-	-	3	3	0
Zweckverbände	-	-	-	-	-	-	-
Erwerb von Beteiligungen	0	-	-	-	0	0	-
Staat	-	-	-	-	-	-	-
Gemeinden/Gv.	0	-	-	-	0	0	-
Zweckverbände	-	-	-	-	-	-	-
Zahlungen an and. Bereiche u. übr. Welt	2 093	74	1 640	-	380	192	187
Staat	2 075	74	1 640	-	361	176	185
Gemeinden/Gv.	18	-	-	-	18	16	2
Zweckverbände	-	-	-	-	-	-	-
Unmittelbare Ausgaben	3 431	399	1 640	-	1 392	881	511
Staat	3 067	399	1 640	-	1 028	598	430
Gemeinden/Gv.	363	-	-	-	363	283	79
Zweckverbände	1	-	-	-	1	0	1
Zahlungen an öffentlichen Bereich	147	23	-	-	124	52	71
Staat	144	23	-	-	121	51	70
Gemeinden/Gv.	3	-	-	-	3	2	1
Zweckverbände	0	-	-	-	0	-	0
Bruttoausgaben	3 577	422	1 640	-	1 516	934	582
Staat	3 211	422	1 640	-	1 149	643	501
Gemeinden/Gv.	365	-	-	-	365	285	80
Zweckverbände	1	-	-	-	1	0	1
./. Zahlungen von gleicher Ebene	131	-	-	-	57	37	6
Staat	87	-	-	-	19	6	-
Gemeinden/Gv.	1	-	-	-	1	1	0
Zweckverbände	0	-	-	-	0	-	0
Bereinigte Ausgaben	3 446	422	1 640	-	1 459	896	576
Staat	3 124	422	1 640	-	1 130	643	501
Gemeinden/Gv.	364	-	-	-	364	284	80
Zweckverbände	1	-	-	-	1	0	1
Laufende Rechnung	1 278	261	-	-	1 046	727	333
Staat	967	261	-	-	728	482	259
Gemeinden/Gv.	339	-	-	-	339	263	76
Zweckverbände	0	-	-	-	0	0	0
Kapitalrechnung	2 167	160	1 640	-	413	169	243
Staat	2 157	160	1 640	-	402	161	241
Gemeinden/Gv.	25	-	-	-	25	21	4
Zweckverbände	1	-	-	-	1	0	1
./. Zahlungen von anderer Ebene	-	-	4	-	71	32	53
Staat	0	-	4	-	65	29	49
Gemeinden/Gv.	42	-	-	-	42	33	9
Zweckverbände	0	-	-	-	0	0	0
Nettoausgaben	3 446	422	1 636	-	1 388	865	523
Staat	3 123	422	1 636	-	1 065	614	452
Gemeinden/Gv.	322	-	-	-	322	251	71
Zweckverbände	1	-	-	-	1	0	1
Unmittelbare Einnahmen	1 478	105	1 181	-	192	149	43
Staat	1 432	105	1 181	-	146	109	38
Gemeinden/Gv.	46	-	-	-	46	40	6
Zweckverbände	0	-	-	-	0	0	0
Darunter Gebühren, Entgelte	178	85	-	-	93	82	11
Staat	159	85	-	-	74	66	8
Gemeinden/Gv.	19	-	-	-	19	16	3
Zweckverbände	0	-	-	-	0	0	0

2 Ausgaben und Einnahmen der öffentlichen Haushalte für soziale Sicherung und für Gesundheit, Sport, Erholung 2001
2.1 Nach Körperschaftsgruppen
Mill. EUR

Art der Ausgaben / Einnahmen	Insgesamt	Bund	Sondervermögen des Bundes	Sozialversicherung	Länder		
					Zusammen	Früheres Bundesgebiet	Neue Länder
nachrichtlich : 2016 Hochschulkliniken							
Personalausgaben	18	-	-	-	18	18	0
Staat	18	-	-	-	18	18	0
Gemeinden/Gv.	-	-	-	-	-	-	-
Zweckverbände	-	-	-	-	-	-	-
Unterhaltung von unbewegl. Vermögen	-	-	-	-	-	-	-
Staat	-	-	-	-	-	-	-
Gemeinden/Gv.	-	-	-	-	-	-	-
Zweckverbände	-	-	-	-	-	-	-
Bewirtschaftung der Grundstücke	-	-	-	-	-	-	-
Staat	-	-	-	-	-	-	-
Gemeinden/Gv.	-	-	-	-	-	-	-
Zweckverbände	-	-	-	-	-	-	-
Übriger laufender Sachaufwand	-75	-	-	-	-75	-75	-
Staat	-75	-	-	-	-75	-75	-
Gemeinden/Gv.	-	-	-	-	-	-	-
Zweckverbände	-	-	-	-	-	-	-
Baumaßnahmen	341	-	-	-	341	226	115
Staat	341	-	-	-	341	226	115
Gemeinden/Gv.	-	-	-	-	-	-	-
Zweckverbände	-	-	-	-	-	-	-
Erwerb von unbeweglichem Sachvermögen	2	-	-	-	2	2	0
Staat	2	-	-	-	2	2	0
Gemeinden/Gv.	-	-	-	-	-	-	-
Zweckverbände	-	-	-	-	-	-	-
Erwerb von beweglichem Sachvermögen	29	-	-	-	29	10	20
Staat	29	-	-	-	29	10	20
Gemeinden/Gv.	-	-	-	-	-	-	-
Zweckverbände	-	-	-	-	-	-	-
Erwerb von Beteiligungen	-	-	-	-	-	-	-
Staat	-	-	-	-	-	-	-
Gemeinden/Gv.	-	-	-	-	-	-	-
Zweckverbände	-	-	-	-	-	-	-
Zahlungen an and. Bereiche u. übr. Welt	3 318	-	-	-	3 318	2 939	379
Staat	3 318	-	-	-	3 318	2 939	379
Gemeinden/Gv.	-	-	-	-	-	-	-
Zweckverbände	-	-	-	-	-	-	-
Unmittelbare Ausgaben	3 634	-	-	-	3 634	3 120	514
Staat	3 634	-	-	-	3 634	3 120	514
Gemeinden/Gv.	-	-	-	-	-	-	-
Zweckverbände	-	-	-	-	-	-	-
Zahlungen an öffentlichen Bereich	358	353	-	-	5	5	-
Staat	358	353	-	-	5	5	-
Gemeinden/Gv.	-	-	-	-	-	-	-
Zweckverbände	-	-	-	-	-	-	-
Bruttoausgaben	3 992	353	-	-	3 639	3 125	514
Staat	3 992	353	-	-	3 639	3 125	514
Gemeinden/Gv.	-	-	-	-	-	-	-
Zweckverbände	-	-	-	-	-	-	-
./. Zahlungen von gleicher Ebene	209	-	-	-	0	0	-
Staat	209	-	-	-	-	-	-
Gemeinden/Gv.	-	-	-	-	-	-	-
Zweckverbände	-	-	-	-	-	-	-
Bereinigte Ausgaben	3 783	353	-	-	3 639	3 125	514
Staat	3 783	353	-	-	3 639	3 125	514
Gemeinden/Gv.	-	-	-	-	-	-	-
Zweckverbände	-	-	-	-	-	-	-
Laufende Rechnung	2 696	-	-	-	2 723	2 392	330
Staat	2 696	-	-	-	2 723	2 392	330
Gemeinden/Gv.	-	-	-	-	-	-	-
Zweckverbände	-	-	-	-	-	-	-
Kapitalrechnung	1 087	353	-	-	917	733	184
Staat	1 087	353	-	-	917	733	184
Gemeinden/Gv.	-	-	-	-	-	-	-
Zweckverbände	-	-	-	-	-	-	-
./. Zahlungen von anderer Ebene	-	-	-	-	209	209	-
Staat	0	-	-	-	209	209	-
Gemeinden/Gv.	-	-	-	-	-	-	-
Zweckverbände	-	-	-	-	-	-	-
Nettoausgaben	3 783	353	-	-	3 430	2 915	514
Staat	3 783	353	-	-	3 430	2 915	514
Gemeinden/Gv.	-	-	-	-	-	-	-
Zweckverbände	-	-	-	-	-	-	-
Unmittelbare Einnahmen	41	-	-	-	41	27	14
Staat	41	-	-	-	41	27	14
Gemeinden/Gv.	-	-	-	-	-	-	-
Zweckverbände	-	-	-	-	-	-	-
Darunter Gebühren, Entgelte	-	-	-	-	-	-	-
Staat	-	-	-	-	-	-	-
Gemeinden/Gv.	-	-	-	-	-	-	-
Zweckverbände	-	-	-	-	-	-	-

2 Ausgaben und Einnahmen der öffentlichen Haushalte für
2.2 Nach
Mill.

Lfd. Nr.	Art der Ausgaben / Einnahmen	Länder zusammen	Flächen							
			zusammen	Baden- Württem- berg	Bayern	Branden- burg	Hessen	Mecklen- burg Vorp.	Nieder- sachsen	Nord- rhein- Westfalen
3001 Soziale Sicherung, soz. Kriegsfolgeaufgaben, Wiedergutmachung										
1	Personalausgaben	6 029	4 800	544	569	170	438	121	561	1 322
2	Staat	2 078	849	93	158	40	71	29	88	153
3	Gemeinden/Gv.	3 940	3 940	449	411	131	364	92	473	1 168
4	Zweckverbände	11	11	2	1	-	3	-	-	1
5	Unterhaltung von unbewegl.Vermögen	155	145	11	33	1	14	1	14	50
6	Staat	28	18	-	11	0	2	0	2	1
7	Gemeinden/Gv.	126	126	11	22	1	12	1	12	49
8	Zweckverbände	0	0	0	0	-	0	-	-	0
9	Bewirtschaftung der Grundstücke	343	302	40	54	7	17	9	24	102
10	Staat	129	88	20	36	1	4	1	4	7
11	Gemeinden/Gv.	214	214	20	18	6	13	8	20	94
12	Zweckverbände	0	0	0	0	-	0	-	-	0
13	Übriger laufender Sachaufwand	4 599	2 056	172	245	40	146	24	139	529
14	Staat	3 791	1 248	72	132	15	62	13	50	286
15	Gemeinden/Gv.	807	807	100	112	24	83	11	89	243
16	Zweckverbände	1	1	0	0	-	0	-	-	0
17	Baumaßnahmen	259	243	29	42	10	25	8	20	48
18	Staat	28	12	1	4	1	1	-	0	-
19	Gemeinden/Gv.	231	231	27	39	9	25	8	20	48
20	Zweckverbände	0	0	0	0	-	0	-	-	-
21	Erwerb von unbeweglichem Sachvermögen	26	26	5	7	0	0	0	2	5
22	Staat	0	-	-	-	-	-	-	-	-
23	Gemeinden/Gv.	21	21	5	7	0	0	0	2	5
24	Zweckverbände	6	6	-	0	-	-	-	-	-
25	Erwerb von beweglichem Sachvermögen	80	76	9	15	2	9	1	8	18
26	Staat	24	20	2	4	0	1	0	2	6
27	Gemeinden/Gv.	55	55	7	11	1	8	0	6	12
28	Zweckverbände	0	0	0	0	-	0	-	-	-
29	Erwerb von Beteiligungen	17	16	4	4	0	6	-	0	0
30	Staat	1	0	-	0	-	-	-	-	-
31	Gemeinden/Gv.	16	16	4	4	0	6	-	0	0
32	Zweckverbände	-	-	-	-	-	-	-	-	-
33	Zahlungen an and. Bereiche u. übr. Welt	41 690	37 997	3 921	4 880	1 246	3 640	820	4 177	10 859
34	Staat	12 332	8 639	726	1 043	426	454	187	596	1 764
35	Gemeinden/Gv.	29 358	29 358	3 195	3 837	820	3 186	633	3 581	9 095
36	Zweckverbände	1	1	0	0	-	-	0	-	-
37	Unmittelbare Ausgaben	53 198	45 661	4 734	5 850	1 476	4 295	983	4 945	12 934
38	Staat	18 412	10 874	914	1 388	483	595	229	742	2 217
39	Gemeinden/Gv.	34 767	34 767	3 817	4 461	993	3 696	754	4 203	10 716
40	Zweckverbände	19	19	3	1	-	3	0	-	1
41	Zahlungen an öffentlichen Bereich	10 657	10 363	399	1 138	492	609	574	2 537	1 352
42	Staat	6 794	6 500	253	449	361	519	559	1 685	535
43	Gemeinden/Gv.	3 863	3 863	145	689	131	91	15	853	817
44	Zweckverbände	0	0	0	0	-	0	-	-	0
45	Bruttoausgaben	63 856	56 024	5 133	6 988	1 968	4 904	1 557	7 482	14 286
46	Staat	25 206	17 374	1 167	1 837	843	1 114	788	2 427	2 752
47	Gemeinden/Gv.	38 630	38 630	3 963	5 150	1 125	3 787	770	5 056	11 533
48	Zweckverbände	20	20	3	1	-	3	0	-	1
49	./. Zahlungen von gleicher Ebene	9 051	9 005	317	1 066	496	617	353	2 447	1 149
50	Staat	11	5	-	-	-	-	-	-	-
51	Gemeinden/Gv.	3 251	3 251	110	669	147	109	5	836	701
52	Zweckverbände	-	-	-	-	-	-	-	-	-
53	Bereinigte Ausgaben	54 804	47 018	4 815	5 921	1 472	4 287	1 204	5 035	13 137
54	Staat	25 195	17 369	1 167	1 837	843	1 114	788	2 427	2 752
55	Gemeinden/Gv.	35 379	35 379	3 853	4 481	978	3 678	764	4 219	10 832
56	Zweckverbände	20	20	3	1	-	3	0	-	1
57	Laufende Rechnung	52 835	45 180	4 661	5 695	1 417	4 205	1 160	4 844	12 786
58	Staat	23 884	16 190	1 108	1 738	800	1 092	752	2 269	2 625
59	Gemeinden/Gv.	34 635	34 635	3 752	4 349	964	3 613	752	4 184	10 568
60	Zweckverbände	14	14	3	1	-	3	0	-	1
61	Kapitalrechnung	1 970	1 838	154	227	55	82	44	191	351
62	Staat	1 310	1 179	59	98	43	22	35	158	127
63	Gemeinden/Gv.	744	744	101	133	14	64	12	36	264
64	Zweckverbände	6	6	0	0	-	0	-	-	-
65	./. Zahlungen von anderer Ebene	4 213	3 527	273	268	171	250	102	402	870
66	Staat	4 405	3 680	229	275	164	234	123	439	722
67	Gemeinden/Gv.	5 586	5 586	250	390	356	522	327	1 574	595
68	Zweckverbände	11	11	2	0	-	3	-	-	1
69	Nettoausgaben	50 592	43 491	4 542	5 653	1 301	4 037	1 102	4 633	12 267
70	Staat	20 790	13 689	939	1 562	680	880	665	1 988	2 030
71	Gemeinden/Gv.	29 793	29 793	3 603	4 091	622	3 156	438	2 646	10 237
72	Zweckverbände	9	9	1	1	-	1	0	-	-0
73	Unmittelbare Einnahmen	5 932	5 544	589	814	270	526	78	435	1 502
74	Staat	1 618	1 230	67	236	163	35	9	20	121
75	Gemeinden/Gv.	4 308	4 308	521	578	107	491	68	415	1 381
76	Zweckverbände	6	6	1	0	-	1	-	-	0
77	Darunter Gebühren, Entgelte	758	641	50	149	26	27	4	64	193
78	Staat	383	266	23	124	16	4	1	7	20
79	Gemeinden/Gv.	374	374	27	25	11	22	3	58	173
80	Zweckverbände	1	1	0	0	-	1	-	-	-

soziale Sicherung und für Gesundheit, Sport, Erholung 2001
Ländern
EUR

länder								Stadtstaaten				Lfd. Nr.	
Rheinland- Pfalz	Saarland	Sachsen	Sachsen- Anhalt	Schles- wig- Holstein	Thü- ringen	nachrichtlich:		Zusammen	Berlin	Bremen	Hamburg		
						Früheres Bundesgeb.	Neue Länder						
3001 Soziale Sicherung, soz. Kriegsfolgeaufgaben, Wiedergutmachung													
237	74	247	192	189	136	3 933	867	1 229	1 032	62	136	1	
56	21	42	49	18	33	657	192	1 229	1 032	62	136	2	
178	53	206	143	169	103	3 265	675	-	-	-	-	3	
3	-	-	-	2	-	11	-	-	-	-	-	4	
7	1	3	4	4	1	134	10	10	7	1	2	5	
1	0	-	2	-	0	16	2	10	7	1	2	6	
6	1	3	2	4	1	118	9	-	-	-	-	7	
0	-	-	-	0	-	0	-	-	-	-	-	8	
10	2	10	10	10	7	259	43	41	35	2	4	9	
6	2	-	2	2	2	82	6	41	35	2	4	10	
3	1	10	8	8	5	177	37	-	-	-	-	11	
0	-	-	-	0	-	0	-	-	-	-	-	12	
63	166	203	37	48	246	1 507	550	2 543	1 690	249	605	13	
40	151	170	19	16	222	808	439	2 543	1 690	249	605	14	
22	15	33	18	33	23	697	110	-	-	-	-	15	
0	-	-	-	0	-	1	-	-	-	-	-	16	
11	1	17	16	10	5	187	56	16	11	1	4	17	
0	0	-	3	0	2	6	6	16	11	1	4	18	
11	1	17	12	10	3	181	50	-	-	-	-	19	
0	-	-	-	0	-	0	-	-	-	-	-	20	
6	-	1	0	0	0	26	1	0	-	-	0	21	
-	-	-	-	-	-	-	-	0	-	-	0	22	
1	-	1	0	0	0	20	1	-	-	-	-	23	
6	-	-	-	-	-	6	-	-	-	-	-	24	
4	0	4	2	4	1	67	9	4	1	2	1	25	
2	0	2	1	0	0	17	3	4	1	2	1	26	
2	0	2	1	4	1	50	5	-	-	-	-	27	
0	-	-	-	0	-	0	-	-	-	-	-	28	
1	-	0	-	0	0	16	0	1	-	-	1	29	
-	-	-	-	-	-	0	-	1	-	-	-	30	
1	-	0	-	0	0	16	0	-	-	-	-	31	
-	-	-	-	-	-	-	-	-	-	-	-	32	
2 061	439	2 093	1 476	1 245	1 141	31 222	6 775	3 693	2 033	511	1 149	33	
792	122	974	603	288	664	5 786	2 853	3 693	2 033	511	1 149	34	
1 268	317	1 119	873	957	477	25 436	3 922	-	-	-	-	35	
0	-	-	-	0	-	1	0	-	-	-	-	36	
2 400	683	2 577	1 737	1 511	1 537	37 351	8 310	7 538	4 809	828	1 900	37	
897	296	1 187	679	324	923	7 373	3 501	7 538	4 809	828	1 900	38	
1 494	387	1 389	1 058	1 184	614	29 958	4 809	-	-	-	-	39	
9	-	-	-	3	-	19	0	-	-	-	-	40	
1 021	193	285	643	975	145	8 224	2 139	294	268	11	16	41	
560	22	241	567	628	123	4 650	1 850	294	268	11	16	42	
461	171	45	76	347	22	3 574	289	-	-	-	-	43	
0	-	-	-	0	-	0	-	-	-	-	-	44	
3 421	876	2 862	2 380	2 486	1 681	45 575	10 449	7 832	5 077	839	1 916	45	
1 457	318	1 428	1 246	952	1 046	12 022	5 352	7 832	5 077	839	1 916	46	
1 955	559	1 434	1 134	1 531	635	33 533	5 097	-	-	-	-	47	
9	-	-	-	3	-	20	0	-	-	-	-	48	
994	178	148	488	504	242	7 277	1 728	-	-	-	-	49	
-	-	-	-	-	-	5	-	-	-	-	-	50	
259	165	29	70	138	13	2 986	265	-	-	-	-	51	
-	-	-	-	-	-	-	-	-	-	-	-	52	
2 427	698	2 714	1 892	1 982	1 439	38 298	8 721	7 832	5 077	839	1 916	53	
1 457	318	1 428	1 246	952	1 046	12 018	5 352	7 832	5 077	839	1 916	54	
1 696	394	1 405	1 063	1 393	622	30 547	4 832	-	-	-	-	55	
9	-	-	-	3	-	20	0	-	-	-	-	56	
2 320	678	2 425	1 733	1 926	1 336	37 111	8 070	7 701	4 985	826	1 889	57	
1 382	300	1 165	1 104	911	947	11 421	4 769	7 701	4 985	826	1 889	58	
1 667	392	1 364	1 039	1 374	616	29 898	4 736	-	-	-	-	59	
3	-	-	-	3	-	14	0	-	-	-	-	60	
107	20	289	159	57	103	1 188	651	131	91	13	27	61	
75	18	263	142	41	99	597	582	131	91	13	27	62	
29	3	40	24	19	6	648	96	-	-	-	-	63	
6	-	-	-	0	-	6	-	-	-	-	-	64	
269	39	351	200	150	188	2 517	1 011	731	479	87	165	65	
578	39	334	192	168	189	2 678	1 002	731	479	87	165	66	
424	14	136	425	345	228	4 114	1 472	-	-	-	-	67	
3	-	-	-	3	-	11	-	-	-	-	-	68	
2 157	659	2 363	1 692	1 832	1 251	35 782	7 709	7 101	4 598	752	1 751	69	
878	279	1 094	1 054	784	857	9 339	4 350	7 101	4 598	752	1 751	70	
1 272	380	1 269	638	1 048	394	26 433	3 360	-	-	-	-	71	
7	-	-	-	0	-	9	0	-	-	-	-	72	
284	61	305	200	183	296	4 395	1 148	388	277	47	64	73	
66	15	153	88	31	225	592	639	388	277	47	64	74	
215	46	152	112	151	70	3 798	510	-	-	-	-	75	
3	-	-	-	1	-	6	-	-	-	-	-	76	
44	4	16	9	34	20	566	75	117	98	6	12	77	
34	1	3	2	16	15	230	36	117	98	6	12	78	
10	3	13	7	17	5	335	39	-	-	-	-	79	
-	-	-	-	1	-	1	-	-	-	-	-	80	

2 Ausgaben und Einnahmen der öffentlichen Haushalte für
2.2 Nach
Mill.

Lfd. Nr.	Art der Ausgaben / Einnahmen	Länder zusammen	Flächen							
			zusammen	Baden- Württem- berg	Bayern	Branden- burg	Hessen	Mecklen- burg Vorp.	Nieder- sachsen	Nord- rhein- Westfalen
3002 Sozialverwaltung										
1	Personalausgaben	3 759	3 270	368	424	131	282	87	349	906
2	Staat	981	492	37	89	27	43	17	49	93
3	Gemeinden/Gv.	2 777	2 777	331	334	105	239	70	301	813
4	Zweckverbände	1	1	0	0	-	-	-	-	0
5	Unterhaltung von unbewegl.Vermögen	16	15	1	6	0	2	0	1	3
6	Staat	4	3	-	1	0	0	-	1	0
7	Gemeinden/Gv.	12	12	1	5	0	2	0	1	3
8	Zweckverbände	-	-	-	-	-	-	-	-	-
9	Bewirtschaftung der Grundstücke	38	35	3	6	2	3	1	4	10
10	Staat	14	11	0	3	1	1	1	1	3
11	Gemeinden/Gv.	24	24	3	3	1	2	0	3	7
12	Zweckverbände	-	-	-	-	-	-	-	-	-
13	Übriger laufender Sachaufwand	470	408	56	57	8	52	5	47	117
14	Staat	200	138	10	19	3	29	2	11	37
15	Gemeinden/Gv.	270	270	46	38	5	23	3	36	81
16	Zweckverbände	0	0	0	0	-	-	-	-	0
17	Baumaßnahmen	16	14	0	3	1	0	0	0	1
18	Staat	5	4	0	3	1	-	-	-	-
19	Gemeinden/Gv.	10	10	0	1	0	0	0	0	1
20	Zweckverbände	-	-	-	-	-	-	-	-	-
21	Erwerb von unbeweglichem Sachvermögen	0	0	0	-	-	-	-	-	-
22	Staat	-	-	-	-	-	-	-	-	-
23	Gemeinden/Gv.	0	0	0	-	-	-	-	-	-
24	Zweckverbände	-	-	-	-	-	-	-	-	-
25	Erwerb von beweglichem Sachvermögen	35	32	4	7	1	4	0	3	7
26	Staat	14	11	0	2	0	1	0	1	4
27	Gemeinden/Gv.	20	20	4	6	0	4	0	2	3
28	Zweckverbände	0	0	0	-	-	-	-	-	-
29	Erwerb von Beteiligungen	1	1	1	-	-	-	-	-	-
30	Staat	-	-	-	-	-	-	-	-	-
31	Gemeinden/Gv.	1	1	1	-	-	-	-	-	-
32	Zweckverbände	-	-	-	-	-	-	-	-	-
33	Zahlungen an and. Bereiche u. Übr. Welt	58	57	3	0	4	11	3	3	11
34	Staat	15	14	-	-	0	9	0	0	0
35	Gemeinden/Gv.	43	43	3	0	4	2	3	3	11
36	Zweckverbände	-	-	-	-	-	-	-	-	-
37	Unmittelbare Ausgaben	4 391	3 831	436	502	147	355	96	407	1 056
38	Staat	1 234	673	47	115	32	83	20	63	137
39	Gemeinden/Gv.	3 157	3 157	389	387	115	272	76	344	919
40	Zweckverbände	1	1	0	0	-	-	-	-	0
41	Zahlungen an öffentlichen Bereich	504	503	35	4	25	15	7	48	24
42	Staat	72	71	18	3	16	8	5	5	8
43	Gemeinden/Gv.	432	432	17	0	9	7	1	43	16
44	Zweckverbände	-	-	-	-	-	-	-	-	-
45	Bruttoausgaben	4 896	4 334	471	506	172	370	103	455	1 080
46	Staat	1 306	744	65	119	48	91	25	68	145
47	Gemeinden/Gv.	3 589	3 589	406	387	124	279	78	387	935
48	Zweckverbände	1	1	0	0	-	-	-	-	0
49	./. Zahlungen von gleicher Ebene	604	604	58	1	13	9	49	46	54
50	Staat	0	0	-	-	-	-	-	-	-
51	Gemeinden/Gv.	238	238	18	0	9	6	0	39	38
52	Zweckverbände	-	-	-	-	-	-	-	-	-
53	Bereinigte Ausgaben	4 291	3 730	414	505	159	361	54	410	1 025
54	Staat	1 306	744	65	119	48	91	25	68	145
55	Gemeinden/Gv.	3 351	3 351	389	387	116	273	77	348	897
56	Zweckverbände	1	1	0	0	-	-	-	-	0
57	Laufende Rechnung	4 241	3 684	408	495	156	355	52	406	1 018
58	Staat	1 286	729	65	114	47	90	25	67	141
59	Gemeinden/Gv.	3 313	3 313	384	381	114	268	76	346	894
60	Zweckverbände	1	1	0	0	-	-	-	-	0
61	Kapitalrechnung	50	45	6	10	3	5	1	3	7
62	Staat	20	15	0	4	1	1	0	1	4
63	Gemeinden/Gv.	38	38	5	6	2	5	1	2	3
64	Zweckverbände	0	0	0	-	-	-	-	-	-
65	./. Zahlungen von anderer Ebene	71	49	2	3	2	3	8	4	12
66	Staat	45	23	0	2	0	1	9	0	6
67	Gemeinden/Gv.	392	392	42	2	7	5	48	10	22
68	Zweckverbände	0	0	0	0	-	-	-	-	0
69	Nettoausgaben	4 221	3 681	412	502	156	358	46	406	1 014
70	Staat	1 261	721	65	117	47	90	17	68	139
71	Gemeinden/Gv.	2 959	2 959	347	384	109	268	29	338	875
72	Zweckverbände	1	1	0	0	-	-	-	-	-0
73	Unmittelbare Einnahmen	71	63	8	9	2	18	1	3	10
74	Staat	29	22	0	0	1	14	0	1	2
75	Gemeinden/Gv.	42	42	8	8	1	3	1	3	8
76	Zweckverbände	0	0	0	-	-	-	-	-	-
77	Darunter Gebühren, Entgelte	9	8	0	0	1	1	0	0	2
78	Staat	6	5	0	0	0	1	-	0	2
79	Gemeinden/Gv.	3	3	0	0	0	0	0	0	0
80	Zweckverbände	-	-	-	-	-	-	-	-	-

soziale Sicherung und für Gesundheit, Sport, Erholung 2001

 Ländern
 EUR

länder								Stadtstaaten				Lfd. Nr.
Rheinland- Pfalz	Saarland	Sachsen	Sachsen- Anhalt	Schles- wig- Holstein	Thü- ringen	nachrichtlich:		Zusammen	Berlin	Bremen	Hamburg	
						Früheres Bundesgeb.	Neue Länder					
3002 Sozialverwaltung												
168	48	170	124	107	104	2 653	617	489	350	45	94	1
33	10	27	27	14	27	367	125	489	350	45	94	2
136	38	143	97	93	78	2 285	492	-	-	-	-	3
-	-	-	-	-	-	1	-	-	-	-	-	4
1	0	0	0	0	0	14	1	1	0	0	0	5
0	0	0	0	0	0	3	0	1	0	0	0	6
0	0	0	0	0	0	11	1	-	-	-	-	7
-	-	-	-	-	-	-	-	-	-	-	-	8
2	0	0	2	1	0	30	5	3	1	1	1	9
1	0	-	1	1	0	9	2	3	1	1	1	10
1	0	0	1	0	0	21	3	-	-	-	-	11
-	-	-	-	-	-	-	-	-	-	-	-	12
20	6	14	10	9	7	363	44	63	40	7	16	13
9	1	6	5	2	5	118	20	63	40	7	16	14
11	4	9	5	7	3	246	24	-	-	-	-	15
-	-	-	-	-	-	0	-	-	-	-	-	16
1	0	7	0	0	0	5	9	2	2	0	0	17
-	0	-	-	0	-	3	1	2	2	0	0	18
1	-	7	0	0	0	2	8	-	-	-	-	19
-	-	-	-	-	-	-	-	-	-	-	-	20
-	-	0	-	-	-	0	0	-	-	-	-	21
-	-	-	-	-	-	-	-	-	-	-	-	22
-	-	0	-	-	-	0	0	-	-	-	-	23
-	-	-	-	-	-	-	-	-	-	-	-	24
2	0	2	1	1	0	28	4	3	1	2	1	25
1	0	1	0	0	0	9	2	3	1	2	1	26
0	0	1	1	0	0	18	2	-	-	-	-	27
-	-	-	-	-	-	0	-	-	-	-	-	28
-	-	0	-	0	-	1	0	-	-	-	-	29
-	-	-	-	-	-	-	-	-	-	-	-	30
-	-	0	-	0	-	1	0	-	-	-	-	31
-	-	-	-	-	-	-	-	-	-	-	-	32
2	0	7	1	5	7	35	22	1	1	0	0	33
-	-	-	0	-	4	9	5	1	1	0	0	34
2	0	7	1	5	3	26	17	-	-	-	-	35
-	-	-	-	-	-	-	-	-	-	-	-	36
195	55	201	138	123	119	3 129	701	561	394	55	112	37
44	12	34	33	17	36	518	155	561	394	55	112	38
151	43	167	105	106	83	2 611	546	-	-	-	-	39
-	-	-	-	-	-	1	-	-	-	-	-	40
13	1	4	2	326	1	465	38	1	1	0	0	41
3	1	3	0	0	0	46	25	1	1	0	0	42
10	0	1	1	326	0	419	13	-	-	-	-	43
-	-	-	-	-	-	-	-	-	-	-	-	44
208	56	205	139	449	120	3 594	740	562	394	55	112	45
47	13	37	33	17	36	564	180	562	394	55	112	46
161	43	168	106	432	84	3 030	559	-	-	-	-	47
-	-	-	-	-	-	1	-	-	-	-	-	48
16	1	11	2	343	1	528	76	-	-	-	-	49
-	-	-	-	-	-	0	-	-	-	-	-	50
12	0	0	1	115	0	227	11	-	-	-	-	51
-	-	-	-	-	-	-	-	-	-	-	-	52
191	55	195	138	106	119	3 066	663	562	394	55	112	53
47	13	37	33	17	36	564	180	562	394	55	112	54
149	43	168	105	317	83	2 802	548	-	-	-	-	55
-	-	-	-	-	-	1	-	-	-	-	-	56
189	55	191	136	104	119	3 031	653	557	392	53	111	57
46	13	36	33	17	36	552	177	557	392	53	111	58
148	43	158	104	316	83	2 779	535	-	-	-	-	59
-	-	-	-	-	-	1	-	-	-	-	-	60
2	0	4	2	1	0	35	10	5	2	2	1	61
1	0	1	0	0	0	12	3	5	2	2	1	62
1	0	9	1	1	0	24	14	-	-	-	-	63
-	-	-	-	-	-	0	-	-	-	-	-	64
2	0	4	2	1	6	27	22	22	20	0	2	65
0	-	1	-	0	3	9	13	22	20	0	2	66
7	1	13	2	229	3	318	74	-	-	-	-	67
-	-	-	-	-	-	0	-	-	-	-	-	68
189	55	190	136	105	113	3 039	641	540	374	55	111	69
47	13	36	33	17	33	554	167	540	374	55	111	70
142	42	154	102	88	80	2 484	474	-	-	-	-	71
-	-	-	-	-	-	1	-	-	-	-	-	72
3	0	5	1	2	2	53	11	7	5	0	2	73
1	0	0	0	0	1	19	3	7	5	0	2	74
2	0	4	0	1	1	34	8	-	-	-	-	75
-	-	-	-	-	-	0	-	-	-	-	-	76
1	0	1	0	0	1	5	3	1	1	0	0	77
1	0	0	0	-	1	3	2	1	1	0	0	78
0	0	1	0	0	0	2	1	-	-	-	-	79
-	-	-	-	-	-	-	-	-	-	-	-	80

2 Ausgaben und Einnahmen der öffentlichen Haushalte für
2.2 Nach
Mill.

Lfd. Nr.	Art der Ausgaben / Einnahmen	Länder zusammen	Flächen							
			zusammen	Baden- Württem- berg	Bayern	Branden- burg	Hessen	Mecklen- burg Vorp.	Nieder- sachsen	Nord- rhein- Westfalen
3003 Versicherungsbehörden										
1	Personalausgaben	37	37	2	12	1	2	-	2	15
2	Staat	10	10	-	6	0	-	-	-	3
3	Gemeinden/Gv.	27	27	2	6	0	2	-	2	12
4	Zweckverbände	0	0	-	0	-	-	-	-	-
5	Unterhaltung von unbewegl.Vermögen	0	0	0	-	-	0	-	0	0
6	Staat	0	0	-	-	-	-	-	-	0
7	Gemeinden/Gv.	0	0	0	-	-	0	-	0	0
8	Zweckverbände	-	-	-	-	-	-	-	-	-
9	Bewirtschaftung der Grundstücke	0	0	0	0	0	0	-	0	0
10	Staat	0	0	-	-	0	-	-	-	0
11	Gemeinden/Gv.	0	0	0	0	0	0	-	0	0
12	Zweckverbände	-	-	-	-	-	-	-	-	-
13	Übriger laufender Sachaufwand	4	4	1	0	0	0	-	0	1
14	Staat	2	2	0	0	0	-	-	-	1
15	Gemeinden/Gv.	2	2	0	0	0	0	-	0	1
16	Zweckverbände	0	0	-	0	-	-	-	-	-
17	Baumaßnahmen	-	-	-	-	-	-	-	-	-
18	Staat	-	-	-	-	-	-	-	-	-
19	Gemeinden/Gv.	-	-	-	-	-	-	-	-	-
20	Zweckverbände	-	-	-	-	-	-	-	-	-
21	Erwerb von unbeweglichem Sachvermögen	-	-	-	-	-	-	-	-	-
22	Staat	-	-	-	-	-	-	-	-	-
23	Gemeinden/Gv.	-	-	-	-	-	-	-	-	-
24	Zweckverbände	-	-	-	-	-	-	-	-	-
25	Erwerb von beweglichem Sachvermögen	0	0	0	0	0	0	-	-	0
26	Staat	0	0	-	0	0	-	-	-	0
27	Gemeinden/Gv.	0	0	0	0	-	0	-	-	0
28	Zweckverbände	-	-	-	-	-	-	-	-	-
29	Erwerb von Beteiligungen	-	-	-	-	-	-	-	-	-
30	Staat	-	-	-	-	-	-	-	-	-
31	Gemeinden/Gv.	-	-	-	-	-	-	-	-	-
32	Zweckverbände	-	-	-	-	-	-	-	-	-
33	Zahlungen an and. Bereiche u. Übr. Welt	0	0	-	-	-	-	-	-	0
34	Staat	0	0	-	-	-	-	-	-	0
35	Gemeinden/Gv.	-	-	-	-	-	-	-	-	-
36	Zweckverbände	-	-	-	-	-	-	-	-	-
37	Unmittelbare Ausgaben	42	41	3	12	1	2	-	2	17
38	Staat	12	12	0	6	0	-	-	-	4
39	Gemeinden/Gv.	29	29	3	6	0	2	-	2	13
40	Zweckverbände	0	0	-	0	-	-	-	-	-
41	Zahlungen an öffentlichen Bereich	16	16	0	0	15	0	-	0	0
42	Staat	16	16	-	-	15	-	-	-	0
43	Gemeinden/Gv.	1	1	0	0	-	0	-	0	-
44	Zweckverbände	-	-	-	-	-	-	-	-	-
45	Bruttoausgaben	58	58	3	12	16	3	-	2	17
46	Staat	28	27	0	6	15	-	-	-	4
47	Gemeinden/Gv.	30	30	3	6	0	3	-	2	13
48	Zweckverbände	0	0	-	0	-	-	-	-	-
49	./. Zahlungen von gleicher Ebene	0	0	0	0	-	-	-	0	-
50	Staat	0	0	-	-	-	-	-	-	-
51	Gemeinden/Gv.	0	0	0	0	-	-	-	0	-
52	Zweckverbände	-	-	-	-	-	-	-	-	-
53	Bereinigte Ausgaben	57	57	3	12	16	3	-	2	17
54	Staat	28	27	0	6	15	-	-	-	4
55	Gemeinden/Gv.	30	30	3	6	0	3	-	2	13
56	Zweckverbände	0	0	-	0	-	-	-	-	-
57	Laufende Rechnung	57	57	3	12	16	3	-	2	17
58	Staat	28	27	0	6	15	-	-	-	3
59	Gemeinden/Gv.	30	30	3	6	0	3	-	2	13
60	Zweckverbände	0	0	-	0	-	-	-	-	-
61	Kapitalrechnung	0	0	0	0	0	0	-	-	0
62	Staat	0	0	-	0	0	-	-	-	0
63	Gemeinden/Gv.	0	0	0	0	-	0	-	-	0
64	Zweckverbände	-	-	-	-	-	-	-	-	-
65	./. Zahlungen von anderer Ebene	7	7	0	2	0	-	-	-	3
66	Staat	7	7	-	2	0	-	-	-	3
67	Gemeinden/Gv.	0	0	0	-	-	-	-	-	0
68	Zweckverbände	0	0	-	0	-	-	-	-	-
69	Nettoausgaben	50	50	3	10	15	3	-	2	14
70	Staat	21	20	0	4	15	-	-	-	1
71	Gemeinden/Gv.	30	30	3	6	0	3	-	2	13
72	Zweckverbände	0	0	-	0	-	-	-	-	-
73	Unmittelbare Einnahmen	0	0	0	0	0	0	-	0	0
74	Staat	0	0	-	0	-	-	-	-	0
75	Gemeinden/Gv.	0	0	0	0	0	0	-	0	0
76	Zweckverbände	-	-	-	-	-	-	-	-	-
77	Darunter Gebühren, Entgelte	0	0	-	0	-	-	-	-	-
78	Staat	0	-	-	-	-	-	-	-	-
79	Gemeinden/Gv.	0	0	-	0	-	-	-	-	-
80	Zweckverbände	-	-	-	-	-	-	-	-	-

soziale Sicherung und für Gesundheit, Sport, Erholung 2001
Ländern
EUR

länder							Stadtstaaten				Lfd. Nr.	
Rheinland- Pfalz	Saarland	Sachsen	Sachsen- Anhalt	Schles- wig- Holstein	Thü- ringen	nachrichtlich:		Zusammen	Berlin	Bremen		Hamburg
						Früheres Bundesgeb.	Neue Länder					
3003 Versicherungsbehörden												
2	0	1	0	0	0	35	2	0	-	0	0	1
0	-	1	-	-	-	9	1	-	-	-	-	2
2	0	0	0	0	0	26	1	0	-	0	0	3
-	-	-	-	-	-	0	-	-	-	-	-	4
0	-	-	-	-	-	0	-	-	-	-	-	5
0	-	-	-	-	-	0	-	-	-	-	-	6
-	-	-	-	-	-	0	-	-	-	-	-	7
0	-	-	0	-	-	0	0	-	-	-	-	8
0	-	-	0	-	-	0	0	-	-	-	-	9
-	-	-	-	-	-	0	0	-	-	-	-	10
0	-	-	-	-	-	-	-	-	-	-	-	11
0	0	0	0	0	0	3	1	0	-	0	0	12
0	0	0	0	0	0	1	1	0	-	0	0	13
0	0	0	0	0	0	2	0	-	-	-	-	14
-	-	-	-	-	-	0	-	-	-	-	-	15
-	-	-	-	-	-	-	-	-	-	-	-	16
-	-	-	-	-	-	-	-	-	-	-	-	17
-	-	-	-	-	-	-	-	-	-	-	-	18
-	-	-	-	-	-	-	-	-	-	-	-	19
-	-	-	-	-	-	-	-	-	-	-	-	20
-	-	-	-	-	-	-	-	-	-	-	-	21
-	-	-	-	-	-	-	-	-	-	-	-	22
-	-	-	-	-	-	-	-	-	-	-	-	23
-	-	-	-	-	-	-	-	-	-	-	-	24
0	-	0	-	-	-	0	0	-	-	-	-	25
0	-	0	-	-	-	0	0	-	-	-	-	26
0	-	-	-	-	-	0	-	-	-	-	-	27
-	-	-	-	-	-	-	-	-	-	-	-	28
-	-	-	-	-	-	-	-	-	-	-	-	29
-	-	-	-	-	-	-	-	-	-	-	-	30
-	-	-	-	-	-	-	-	-	-	-	-	31
-	-	-	-	-	-	-	-	-	-	-	-	32
-	-	-	-	-	-	0	-	-	-	-	-	33
-	-	-	-	-	-	0	-	-	-	-	-	34
-	-	-	-	-	-	-	-	-	-	-	-	35
-	-	-	-	-	-	-	-	-	-	-	-	36
2	0	1	0	0	1	39	2	0	-	0	0	37
0	-	1	0	-	0	11	1	0	-	0	0	38
2	0	0	0	0	0	28	1	-	-	-	-	39
-	-	-	-	-	-	0	-	-	-	-	-	40
-	-	-	-	0	0	1	15	-	-	-	-	41
-	-	-	-	0	0	0	15	-	-	-	-	42
-	-	-	-	-	-	1	-	-	-	-	-	43
-	-	-	-	-	-	-	-	-	-	-	-	44
2	0	1	0	0	1	40	18	0	-	0	0	45
0	-	1	0	-	1	11	17	0	-	0	0	46
2	0	0	0	0	0	29	1	-	-	-	-	47
-	-	-	-	-	-	0	-	-	-	-	-	48
-	-	-	-	0	-	0	-	-	-	-	-	49
-	-	-	-	0	-	0	-	-	-	-	-	50
-	-	-	-	-	-	0	-	-	-	-	-	51
-	-	-	-	-	-	-	-	-	-	-	-	52
2	0	1	0	0	1	39	18	0	-	0	0	53
0	-	1	0	-	1	11	17	0	-	0	0	54
2	0	0	0	0	0	29	1	-	-	-	-	55
-	-	-	-	-	-	0	-	-	-	-	-	56
2	0	1	0	0	1	39	18	0	-	0	0	57
0	-	1	0	-	1	10	17	0	-	0	0	58
2	0	0	0	0	0	29	1	-	-	-	-	59
-	-	-	-	-	-	0	-	-	-	-	-	60
0	-	0	-	-	-	0	0	-	-	-	-	61
0	-	0	-	-	-	0	0	-	-	-	-	62
0	-	-	-	-	-	0	-	-	-	-	-	63
-	-	-	-	-	-	-	-	-	-	-	-	64
0	0	1	-	-	1	5	2	0	-	0	0	65
0	0	1	-	-	1	5	2	0	-	0	0	66
-	-	-	-	-	-	0	-	-	-	-	-	67
-	-	-	-	-	-	0	-	-	-	-	-	68
2	0	0	0	0	0	34	16	0	-	0	0	69
0	-	0	0	0	0	5	15	0	-	0	0	70
2	0	0	0	0	0	29	1	-	-	-	-	71
-	-	-	-	-	-	0	-	-	-	-	-	72
0	-	-	-	-	-	0	0	0	-	0	0	73
0	-	-	-	-	-	0	0	0	-	0	0	74
-	-	-	-	-	-	-	-	-	-	-	-	75
-	-	-	-	-	-	-	-	-	-	-	-	76
-	-	-	-	-	-	0	-	0	-	-	0	77
-	-	-	-	-	-	-	-	0	-	-	0	78
-	-	-	-	-	-	0	-	-	-	-	-	79
-	-	-	-	-	-	-	-	-	-	-	-	80

2 Ausgaben und Einnahmen der öffentlichen Haushalte für
2.2 Nach
Mill.

Lfd. Nr.	Art der Ausgaben / Einnahmen	Länder zusammen	Flächen							
			zusammen	Baden- Württem- berg	Bayern	Branden- burg	Hessen	Mecklen- burg Vorp.	Nieder- sachsen	Nord- rhein- Westfalen
3004 Allgemeine Sozialverwaltung										
1	Personalausgaben	2 127	1 900	191	208	64	185	45	259	523
2	Staat	299	73	-	-	-	-	-	46	-
3	Gemeinden/Gv.	1 827	1 827	191	208	64	185	45	213	523
4	Zweckverbände	1	1	0	0	-	-	-	-	0
5	Unterhaltung von unbewegl.Vermögen	10	10	1	4	0	2	0	1	1
6	Staat	1	1	-	-	-	0	-	1	-
7	Gemeinden/Gv.	9	9	1	4	0	1	0	0	1
8	Zweckverbände	-	-	-	-	-	-	-	-	-
9	Bewirtschaftung der Grundstücke	18	16	2	3	1	2	0	3	4
10	Staat	2	1	-	-	-	-	-	1	-
11	Gemeinden/Gv.	16	16	2	3	1	2	0	2	4
12	Zweckverbände	-	-	-	-	-	-	-	-	-
13	Übriger laufender Sachaufwand	249	209	31	31	3	19	2	35	55
14	Staat	59	19	-	-	-	-	-	11	-
15	Gemeinden/Gv.	190	190	31	31	3	19	2	24	55
16	Zweckverbände	0	0	0	0	-	-	-	-	0
17	Baumaßnahmen	10	10	0	1	-	0	0	0	1
18	Staat	0	-	-	-	-	-	-	-	-
19	Gemeinden/Gv.	10	10	0	1	-	0	0	0	1
20	Zweckverbände	-	-	-	-	-	-	-	-	-
21	Erwerb von unbeweglichem Sachvermögen	0	0	0	-	-	-	-	-	-
22	Staat	-	-	-	-	-	-	-	-	-
23	Gemeinden/Gv.	0	0	0	-	-	-	-	-	-
24	Zweckverbände	-	-	-	-	-	-	-	-	-
25	Erwerb von beweglichem Sachvermögen	21	18	3	4	0	4	0	2	2
26	Staat	6	4	-	-	-	-	-	1	-
27	Gemeinden/Gv.	15	15	3	4	0	4	0	1	2
28	Zweckverbände	0	0	0	-	-	-	-	-	-
29	Erwerb von Beteiligungen	1	1	1	-	-	-	-	-	-
30	Staat	-	-	-	-	-	-	-	-	-
31	Gemeinden/Gv.	1	1	1	-	-	-	-	-	-
32	Zweckverbände	-	-	-	-	-	-	-	-	-
33	Zahlungen an and. Bereiche u. übr. Welt	40	40	2	-	3	2	2	3	11
34	Staat	1	0	-	-	-	-	-	0	-
35	Gemeinden/Gv.	39	39	2	-	3	2	2	3	11
36	Zweckverbände	-	-	-	-	-	-	-	-	-
37	Unmittelbare Ausgaben	2 476	2 205	231	251	71	213	50	302	597
38	Staat	368	97	-	-	-	0	-	60	-
39	Gemeinden/Gv.	2 107	2 107	230	251	71	213	50	242	597
40	Zweckverbände	1	1	0	0	-	-	-	-	0
41	Zahlungen an öffentlichen Bereich	379	378	13	0	9	5	1	12	11
42	Staat	2	2	-	-	-	-	-	2	-
43	Gemeinden/Gv.	376	376	13	0	9	5	1	10	11
44	Zweckverbände	-	-	-	-	-	-	-	-	-
45	Bruttoausgaben	2 854	2 583	244	251	80	218	51	314	608
46	Staat	371	99	-	-	-	0	-	62	-
47	Gemeinden/Gv.	2 483	2 483	243	251	80	218	51	252	608
48	Zweckverbände	1	1	0	0	-	-	-	-	0
49	./. Zahlungen von gleicher Ebene	507	507	35	0	13	6	47	11	40
50	Staat	0	0	-	-	-	-	-	-	-
51	Gemeinden/Gv.	183	183	13	0	9	4	0	10	32
52	Zweckverbände	-	-	-	-	-	-	-	-	-
53	Bereinigte Ausgaben	2 347	2 076	209	251	67	212	4	303	568
54	Staat	370	99	-	-	-	0	-	62	-
55	Gemeinden/Gv.	2 300	2 300	231	251	72	214	51	243	576
56	Zweckverbände	1	1	0	0	-	-	-	-	0
57	Laufende Rechnung	2 317	2 048	205	246	65	208	3	301	566
58	Staat	364	95	-	-	-	0	-	60	-
59	Gemeinden/Gv.	2 269	2 269	227	246	70	209	49	242	574
60	Zweckverbände	1	1	0	0	-	-	-	-	0
61	Kapitalrechnung	30	27	4	5	2	4	1	2	2
62	Staat	6	4	-	-	-	-	-	1	-
63	Gemeinden/Gv.	31	31	4	5	2	4	1	1	2
64	Zweckverbände	0	0	0	-	-	-	-	-	-
65	./. Zahlungen von anderer Ebene	24	22	1	1	2	2	1	3	4
66	Staat	2	0	-	-	-	-	-	0	-
67	Gemeinden/Gv.	346	346	23	1	6	3	48	4	11
68	Zweckverbände	0	0	0	-	-	-	-	-	0
69	Nettoausgaben	2 323	2 054	208	250	65	211	3	300	565
70	Staat	369	99	-	-	-	0	-	62	-
71	Gemeinden/Gv.	1 954	1 954	207	250	65	211	3	239	565
72	Zweckverbände	0	0	0	0	-	-	-	-	-0
73	Unmittelbare Einnahmen	39	35	6	7	1	3	0	3	7
74	Staat	5	1	-	-	-	-	-	0	-
75	Gemeinden/Gv.	33	33	6	7	1	3	0	2	7
76	Zweckverbände	0	0	0	-	-	-	-	-	-
77	Darunter Gebühren, Entgelte	3	3	0	0	0	0	0	0	0
78	Staat	1	1	-	-	-	-	-	0	-
79	Gemeinden/Gv.	2	2	0	0	0	0	0	0	0
80	Zweckverbände	-	-	-	-	-	-	-	-	-

soziale Sicherung und für Gesundheit, Sport, Erholung 2001
Ländern
EUR

länder								Stadtstaaten				Lfd. Nr.
Rheinland- Pfalz	Saarland	Sachsen	Sachsen- Anhalt	Schles- wig- Holstein	Thü- ringen	nachrichtlich:		Zusammen	Berlin	Bremen	Hamburg	
						Früheres Bundesgeb.	Neue Länder					
3004 Allgemeine Sozialverwaltung												
83	29	119	67	71	55	1 550	350	227	133	21	73	1
0	-	27	-	-	-	46	27	227	133	21	73	2
83	29	92	67	71	55	1 504	323	-	-	-	-	3
-	-	-	-	-	-	1	-	-	-	-	-	4
0	0	0	0	0	0	9	0	0	0	0	0	5
0	0	0	0	0	0	1	0	0	0	0	0	6
-	-	-	-	-	-	8	-	-	-	-	-	7
-	-	-	-	-	-	-	-	-	-	-	-	8
1	0	0	1	0	0	15	2	2	0	1	1	9
-	-	-	-	-	-	1	-	2	0	1	1	10
1	0	0	1	0	0	14	2	-	-	-	-	11
-	-	-	-	-	-	-	-	-	-	-	-	12
8	3	11	5	5	2	186	23	40	24	6	10	13
1	0	6	2	-	-	12	7	40	24	6	10	14
7	3	5	3	5	2	175	15	-	-	-	-	15
-	-	-	-	-	-	0	-	-	-	-	-	16
1	-	7	0	0	0	2	8	0	-	0	0	17
-	-	-	-	-	-	-	-	0	-	0	0	18
1	-	7	0	0	0	2	8	-	-	-	-	19
-	-	-	-	-	-	-	-	-	-	-	-	20
-	-	0	-	-	-	0	0	-	-	-	-	21
-	-	0	-	-	-	0	0	-	-	-	-	22
-	-	-	-	-	-	-	-	-	-	-	-	23
-	-	-	-	-	-	-	-	-	-	-	-	24
1	0	2	0	0	0	16	3	2	0	1	1	25
1	-	1	-	-	-	2	1	2	0	1	1	26
0	0	0	0	0	0	13	1	-	-	-	-	27
-	-	-	-	-	-	0	-	-	-	-	-	28
-	-	0	-	0	-	1	0	-	-	-	-	29
-	-	-	-	-	-	-	-	-	-	-	-	30
-	-	0	-	0	-	1	0	-	-	-	-	31
-	-	-	-	-	-	-	-	-	-	-	-	32
1	-	7	1	5	2	25	15	0	0	0	0	33
-	-	-	-	-	-	0	-	0	0	0	0	34
1	-	7	1	5	2	25	15	-	-	-	-	35
-	-	-	-	-	-	-	-	-	-	-	-	36
95	32	146	74	82	59	1 804	401	271	157	29	85	37
2	0	34	2	-	-	62	36	271	157	29	85	38
93	32	113	72	82	59	1 742	365	-	-	-	-	39
-	-	-	-	-	-	1	-	-	-	-	-	40
0	0	1	1	325	0	366	12	0	0	-	-	41
0	-	-	-	-	-	2	-	0	0	-	-	42
0	0	1	1	325	0	364	12	-	-	-	-	43
-	-	-	-	-	-	-	-	-	-	-	-	44
95	32	147	75	407	59	2 170	413	271	157	29	85	45
2	0	34	2	-	-	64	36	271	157	29	85	46
93	32	113	74	407	59	2 106	377	-	-	-	-	47
-	-	-	-	-	-	1	-	-	-	-	-	48
3	1	11	1	339	1	435	73	-	-	-	-	49
-	-	-	-	-	-	0	-	-	-	-	-	50
1	0	0	1	113	0	173	11	-	-	-	-	51
-	-	-	-	-	-	-	-	-	-	-	-	52
92	31	137	74	68	59	1 735	340	271	157	29	85	53
2	0	34	2	-	-	63	36	271	157	29	85	54
93	32	113	72	294	59	1 933	367	-	-	-	-	55
-	-	-	-	-	-	1	-	-	-	-	-	56
90	31	133	73	67	58	1 715	333	269	157	27	85	57
1	0	32	2	-	-	61	34	269	157	27	85	58
92	32	104	72	293	59	1 915	354	-	-	-	-	59
-	-	-	-	-	-	1	-	-	-	-	-	60
2	0	3	1	1	0	20	7	2	0	2	1	61
1	-	1	-	-	-	2	1	2	0	2	1	62
1	0	9	1	1	0	18	13	-	-	-	-	63
-	-	-	-	-	-	0	-	-	-	-	-	64
2	0	2	1	1	2	13	9	2	0	-	2	65
-	-	0	-	-	-	0	0	2	0	-	2	66
4	1	13	2	227	3	275	71	-	-	-	-	67
-	-	-	-	-	-	0	-	-	-	-	-	68
90	31	134	73	67	56	1 722	331	270	157	29	84	69
2	0	34	2	-	-	63	36	270	157	29	84	70
89	31	100	71	67	56	1 659	296	-	-	-	-	71
-	-	-	-	-	-	0	-	-	-	-	-	72
3	0	4	0	1	0	29	5	4	2	0	2	73
1	-	0	-	0	-	1	0	4	2	0	2	74
2	0	3	0	1	0	28	5	-	-	-	-	75
-	-	-	-	-	-	0	-	-	-	-	-	76
1	0	1	0	0	0	2	1	0	0	-	0	77
1	-	0	-	-	-	1	0	0	0	-	0	78
0	0	1	0	0	0	1	1	-	-	-	-	79
-	-	-	-	-	-	-	-	-	-	-	-	80

2 Ausgaben und Einnahmen der öffentlichen Haushalte für
2.2 Nach
Mill.

Lfd. Nr.	Art der Ausgaben / Einnahmen	Länder zusammen	Flächen							
			zusammen	Baden- Württem- berg	Bayern	Branden- burg	Hessen	Mecklen- burg Vorp.	Nieder- sachsen	Nord- rhein- Westfalen
3005 Jugendämter										
1	Personalausgaben	1 064	894	128	121	41	48	26	84	266
2	Staat	179	9	-	-	1	3	1	3	-
3	Gemeinden/Gv.	885	885	128	121	40	45	25	81	266
4	Zweckverbände	-	-	-	-	-	-	-	-	-
5	Unterhaltung von unbewegl.Vermögen	3	3	0	1	0	0	0	0	1
6	Staat	0	0	-	-	-	0	-	-	-
7	Gemeinden/Gv.	3	3	0	1	0	0	0	0	1
8	Zweckverbände	-	-	-	-	-	-	-	-	-
9	Bewirtschaftung der Grundstücke	8	7	1	0	1	0	0	1	3
10	Staat	1	0	-	-	0	0	-	-	-
11	Gemeinden/Gv.	7	7	1	0	1	0	0	1	3
12	Zweckverbände	-	-	-	-	-	-	-	-	-
13	Übriger laufender Sachaufwand	79	75	14	7	2	4	1	11	24
14	Staat	5	1	-	-	0	0	0	0	-
15	Gemeinden/Gv.	74	74	14	7	2	4	1	11	24
16	Zweckverbände	-	-	-	-	-	-	-	-	-
17	Baumaßnahmen	3	1	0	-	1	0	0	0	0
18	Staat	3	1	-	-	1	-	-	-	-
19	Gemeinden/Gv.	0	0	0	-	0	0	0	0	0
20	Zweckverbände	-	-	-	-	-	-	-	-	-
21	Erwerb von unbeweglichem Sachvermögen	-	-	-	-	-	-	-	-	-
22	Staat	-	-	-	-	-	-	-	-	-
23	Gemeinden/Gv.	-	-	-	-	-	-	-	-	-
24	Zweckverbände	-	-	-	-	-	-	-	-	-
25	Erwerb von beweglichem Sachvermögen	6	6	1	1	0	0	0	1	1
26	Staat	0	-	-	-	-	-	-	-	-
27	Gemeinden/Gv.	6	6	1	1	0	0	0	1	1
28	Zweckverbände	-	-	-	-	-	-	-	-	-
29	Erwerb von Beteiligungen	-	-	-	-	-	-	-	-	-
30	Staat	-	-	-	-	-	-	-	-	-
31	Gemeinden/Gv.	-	-	-	-	-	-	-	-	-
32	Zweckverbände	-	-	-	-	-	-	-	-	-
33	Zahlungen an and. Bereiche u. übr. Welt	4	4	1	0	1	0	0	0	0
34	Staat	0	0	-	-	0	-	-	-	-
35	Gemeinden/Gv.	4	4	1	0	1	0	0	0	0
36	Zweckverbände	-	-	-	-	-	-	-	-	-
37	Unmittelbare Ausgaben	1 166	990	145	130	47	54	27	98	295
38	Staat	187	11	-	-	3	4	1	3	-
39	Gemeinden/Gv.	979	979	145	130	44	50	26	95	295
40	Zweckverbände	-	-	-	-	-	-	-	-	-
41	Zahlungen an öffentlichen Bereich	52	52	3	0	1	7	1	29	0
42	Staat	8	8	-	-	1	7	-	-	-
43	Gemeinden/Gv.	43	43	3	0	0	0	1	29	0
44	Zweckverbände	-	-	-	-	-	-	-	-	-
45	Bruttoausgaben	1 218	1 041	149	130	47	61	28	127	295
46	Staat	195	19	-	-	3	11	1	3	-
47	Gemeinden/Gv.	1 023	1 023	149	130	44	50	27	124	295
48	Zweckverbände	-	-	-	-	-	-	-	-	-
49	./. Zahlungen von gleicher Ebene	55	55	5	1	0	2	3	28	1
50	Staat	-	-	-	-	-	-	-	-	-
51	Gemeinden/Gv.	42	42	3	0	0	0	0	26	0
52	Zweckverbände	-	-	-	-	-	-	-	-	-
53	Bereinigte Ausgaben	1 163	986	143	129	47	59	25	99	293
54	Staat	195	19	-	-	3	11	1	3	-
55	Gemeinden/Gv.	980	980	145	130	44	49	27	98	294
56	Zweckverbände	-	-	-	-	-	-	-	-	-
57	Laufende Rechnung	1 154	979	142	128	46	59	25	98	293
58	Staat	193	18	-	-	3	11	1	3	-
59	Gemeinden/Gv.	974	974	144	128	43	49	27	97	293
60	Zweckverbände	-	-	-	-	-	-	-	-	-
61	Kapitalrechnung	9	7	1	1	1	0	0	1	1
62	Staat	3	1	-	-	1	-	-	-	-
63	Gemeinden/Gv.	6	6	1	1	0	0	0	1	1
64	Zweckverbände	-	-	-	-	-	-	-	-	-
65	./. Zahlungen von anderer Ebene	13	13	1	1	0	0	7	1	2
66	Staat	9	9	-	-	-	-	9	-	-
67	Gemeinden/Gv.	17	17	3	1	0	2	1	2	3
68	Zweckverbände	-	-	-	-	-	-	-	-	-
69	Nettoausgaben	1 150	973	143	129	47	59	18	98	291
70	Staat	187	10	-	-	3	11	-8	3	-
71	Gemeinden/Gv.	963	963	143	129	44	48	26	95	291
72	Zweckverbände	-	-	-	-	-	-	-	-	-
73	Unmittelbare Einnahmen	9	8	2	1	1	0	1	1	1
74	Staat	1	0	-	-	0	0	0	0	-
75	Gemeinden/Gv.	8	8	2	1	0	0	1	1	1
76	Zweckverbände	-	-	-	-	-	-	-	-	-
77	Darunter Gebühren, Entgelte	1	1	0	0	0	0	0	0	0
78	Staat	0	0	-	-	0	-	-	-	-
79	Gemeinden/Gv.	1	1	0	0	0	0	0	0	0
80	Zweckverbände	-	-	-	-	-	-	-	-	-

soziale Sicherung und für Gesundheit, Sport, Erholung 2001
Ländern
EUR

länder							Stadtstaaten				Lfd. Nr.	
Rheinland- Pfalz	Saarland	Sachsen	Sachsen- Anhalt	Schles- wig- Holstein	Thü- ringen	nachrichtlich:	Zusammen	Berlin	Bremen	Hamburg		
						Früheres Bundesgeb.						
3005 Jugendämter												
49	8	50	30	20	23	724	170	170	151	8	11	1
0	0	-	-	-	-	6	2	-	-	-	-	2
49	8	50	30	20	23	718	168	170	151	8	11	3
-	-	-	-	-	-	-	-	-	-	-	-	4
0	0	0	0	0	0	3	0	0	0	0	0	5
0	0	0	0	0	0	0	0	0	0	0	0	6
-	-	-	-	-	-	3	0	-	-	-	-	7
-	-	-	-	-	-	-	-	-	-	-	-	8
0	0	0	0	0	0	6	1	1	0	0	0	9
0	0	0	0	0	0	0	0	1	0	0	0	10
-	-	-	-	-	-	6	1	-	-	-	-	11
-	-	-	-	-	-	-	-	-	-	-	-	12
3	1	3	2	2	1	66	9	4	2	0	2	13
-	0	-	-	-	-	0	0	4	2	0	2	14
3	1	3	2	2	1	66	8	-	-	-	-	15
-	-	-	-	-	-	-	-	-	-	-	-	16
-	-	-	0	-	0	0	1	2	2	0	0	17
-	-	-	-	-	-	1	0	2	2	0	0	18
-	-	-	0	-	0	0	0	-	-	-	-	19
-	-	-	-	-	-	-	-	-	-	-	-	20
-	-	-	-	-	-	-	-	-	-	-	-	21
-	-	-	-	-	-	-	-	-	-	-	-	22
-	-	-	-	-	-	-	-	-	-	-	-	23
-	-	-	-	-	-	-	-	-	-	-	-	24
0	0	0	0	0	0	5	1	0	-	0	-	25
0	0	0	0	0	0	5	1	0	-	0	-	26
-	-	-	-	-	-	-	-	-	-	-	-	27
-	-	-	-	-	-	-	-	-	-	-	-	28
-	-	-	-	-	-	-	-	-	-	-	-	29
-	-	-	-	-	-	-	-	-	-	-	-	30
-	-	-	-	-	-	-	-	-	-	-	-	31
-	-	-	-	-	-	-	-	-	-	-	-	32
0	0	0	0	0	1	2	2	0	-	0	0	33
0	0	0	0	0	1	2	2	0	-	0	0	34
-	-	-	-	-	-	-	-	-	-	-	-	35
-	-	-	-	-	-	-	-	-	-	-	-	36
54	9	54	32	22	24	805	184	177	154	9	14	37
0	0	-	-	-	-	7	4	177	154	9	14	38
54	9	54	32	22	24	799	180	-	-	-	-	39
-	-	-	-	-	-	-	-	-	-	-	-	40
10	-	0	0	0	0	50	2	0	0	-	0	41
10	-	0	0	0	0	7	1	0	0	-	0	42
-	-	-	-	-	-	43	1	-	-	-	-	43
-	-	-	-	-	-	-	-	-	-	-	-	44
63	9	54	32	22	24	855	186	177	154	9	14	45
0	0	-	-	-	-	14	5	177	154	9	14	46
63	9	54	32	22	24	841	181	-	-	-	-	47
-	-	-	-	-	-	-	-	-	-	-	-	48
12	0	0	0	3	0	52	4	-	-	-	-	49
11	0	0	0	0	0	42	0	-	-	-	-	50
-	-	-	-	-	-	-	-	-	-	-	-	51
-	-	-	-	-	-	-	-	-	-	-	-	52
52	9	54	32	19	24	804	182	177	154	9	14	53
0	0	-	-	-	-	14	5	177	154	9	14	54
52	9	54	32	22	24	800	181	-	-	-	-	55
-	-	-	-	-	-	-	-	-	-	-	-	56
52	9	54	32	19	24	799	180	175	153	8	14	57
0	0	-	-	-	-	14	4	175	153	8	14	58
52	9	54	32	22	24	794	180	-	-	-	-	59
-	-	-	-	-	-	-	-	-	-	-	-	60
0	0	0	0	0	0	5	2	2	2	0	0	61
0	0	0	0	0	0	-	1	2	2	0	0	62
-	-	-	-	-	-	5	-	-	-	-	-	63
-	-	-	-	-	-	-	-	-	-	-	-	64
0	0	1	1	0	0	5	8	-	-	-	-	65
1	0	1	1	2	0	14	3	-	-	-	-	66
-	-	-	-	-	-	-	-	-	-	-	-	67
-	-	-	-	-	-	-	-	-	-	-	-	68
52	9	53	32	19	24	799	174	177	154	9	14	69
0	0	-	-	-	-	14	-4	177	154	9	14	70
51	9	53	32	19	24	785	178	-	-	-	-	71
-	-	-	-	-	-	-	-	-	-	-	-	72
0	0	1	0	0	1	5	3	1	0	0	0	73
0	0	1	0	0	1	5	3	-	-	-	-	74
-	-	-	-	-	-	-	-	-	-	-	-	75
-	-	-	-	-	-	-	-	-	-	-	-	76
0	-	0	0	0	0	1	0	0	0	-	0	77
0	-	0	0	0	0	-	0	0	0	-	0	78
-	-	-	-	-	-	1	0	-	-	-	-	79
-	-	-	-	-	-	-	-	-	-	-	-	80

2 Ausgaben und Einnahmen der öffentlichen Haushalte für
2.2 Nach
Mill.

Lfd. Nr.	Art der Ausgaben / Einnahmen	Länder zusammen	Flächen							
			zusammen	Baden- Württem- berg	Bayern	Branden- burg	Hessen	Mecklen- burg Vorp.	Nieder- sachsen	Nord- rhein- westfalen
3006 Versorgungsämter										
1	Personalausgaben	399	355	37	60	25	39	12	-	87
2	Staat	399	355	37	60	25	39	12	-	87
3	Gemeinden/Gv.	-	-	-	-	-	-	-	-	-
4	Zweckverbände	-	-	-	-	-	-	-	-	-
5	Unterhaltung von unbewegl.Vermögen	2	2	-	1	0	0	-	-	0
6	Staat	2	2	-	1	0	0	-	-	0
7	Gemeinden/Gv.	-	-	-	-	-	-	-	-	-
8	Zweckverbände	-	-	-	-	-	-	-	-	-
9	Bewirtschaftung der Grundstücke	10	10	0	2	1	1	0	-	3
10	Staat	10	10	0	2	1	1	0	-	3
11	Gemeinden/Gv.	-	-	-	-	-	-	-	-	-
12	Zweckverbände	-	-	-	-	-	-	-	-	-
13	Übriger laufender Sachaufwand	122	112	9	18	2	28	2	-	36
14	Staat	122	112	9	18	2	28	2	-	36
15	Gemeinden/Gv.	-	-	-	-	-	-	-	-	-
16	Zweckverbände	-	-	-	-	-	-	-	-	-
17	Baumaßnahmen	3	3	0	3	-	-	-	-	-
18	Staat	3	3	0	3	-	-	-	-	-
19	Gemeinden/Gv.	-	-	-	-	-	-	-	-	-
20	Zweckverbände	-	-	-	-	-	-	-	-	-
21	Erwerb von unbeweglichem Sachvermögen	-	-	-	-	-	-	-	-	-
22	Staat	-	-	-	-	-	-	-	-	-
23	Gemeinden/Gv.	-	-	-	-	-	-	-	-	-
24	Zweckverbände	-	-	-	-	-	-	-	-	-
25	Erwerb von beweglichem Sachvermögen	8	7	0	1	0	1	0	-	4
26	Staat	8	7	0	1	0	1	0	-	4
27	Gemeinden/Gv.	-	-	-	-	-	-	-	-	-
28	Zweckverbände	-	-	-	-	-	-	-	-	-
29	Erwerb von Beteiligungen	-	-	-	-	-	-	-	-	-
30	Staat	-	-	-	-	-	-	-	-	-
31	Gemeinden/Gv.	-	-	-	-	-	-	-	-	-
32	Zweckverbände	-	-	-	-	-	-	-	-	-
33	Zahlungen an and. Bereiche u. übr. Welt	9	9	-	-	-	9	0	-	-
34	Staat	9	9	-	-	-	9	0	-	-
35	Gemeinden/Gv.	-	-	-	-	-	-	-	-	-
36	Zweckverbände	-	-	-	-	-	-	-	-	-
37	Unmittelbare Ausgaben	553	497	46	85	29	78	14	-	130
38	Staat	553	497	46	85	29	78	14	-	130
39	Gemeinden/Gv.	-	-	-	-	-	-	-	-	-
40	Zweckverbände	-	-	-	-	-	-	-	-	-
41	Zahlungen an öffentlichen Bereich	6	5	1	2	0	1	-	-	0
42	Staat	6	5	1	2	0	1	-	-	0
43	Gemeinden/Gv.	-	-	-	-	-	-	-	-	-
44	Zweckverbände	-	-	-	-	-	-	-	-	-
45	Bruttoausgaben	559	503	48	86	29	79	14	-	130
46	Staat	559	503	48	86	29	79	14	-	130
47	Gemeinden/Gv.	-	-	-	-	-	-	-	-	-
48	Zweckverbände	-	-	-	-	-	-	-	-	-
49	./. Zahlungen von gleicher Ebene	-	-	-	-	-	-	-	-	-
50	Staat	-	-	-	-	-	-	-	-	-
51	Gemeinden/Gv.	-	-	-	-	-	-	-	-	-
52	Zweckverbände	-	-	-	-	-	-	-	-	-
53	Bereinigte Ausgaben	559	503	48	86	29	79	14	-	130
54	Staat	559	503	48	86	29	79	14	-	130
55	Gemeinden/Gv.	-	-	-	-	-	-	-	-	-
56	Zweckverbände	-	-	-	-	-	-	-	-	-
57	Laufende Rechnung	548	492	48	82	28	78	14	-	126
58	Staat	548	492	48	82	28	78	14	-	126
59	Gemeinden/Gv.	-	-	-	-	-	-	-	-	-
60	Zweckverbände	-	-	-	-	-	-	-	-	-
61	Kapitalrechnung	11	10	0	4	0	1	0	-	4
62	Staat	11	10	0	4	0	1	0	-	4
63	Gemeinden/Gv.	-	-	-	-	-	-	-	-	-
64	Zweckverbände	-	-	-	-	-	-	-	-	-
65	./. Zahlungen von anderer Ebene	4	4	0	0	-	1	0	-	3
66	Staat	4	4	0	0	-	1	0	-	3
67	Gemeinden/Gv.	-	-	-	-	-	-	-	-	-
68	Zweckverbände	-	-	-	-	-	-	-	-	-
69	Nettoausgaben	555	499	48	86	29	78	14	-	127
70	Staat	555	499	48	86	29	78	14	-	127
71	Gemeinden/Gv.	-	-	-	-	-	-	-	-	-
72	Zweckverbände	-	-	-	-	-	-	-	-	-
73	Unmittelbare Einnahmen	21	19	0	0	1	14	0	-	2
74	Staat	21	19	0	0	1	14	0	-	2
75	Gemeinden/Gv.	-	-	-	-	-	-	-	-	-
76	Zweckverbände	-	-	-	-	-	-	-	-	-
77	Darunter Gebühren, Entgelte	5	4	0	0	0	1	-	-	2
78	Staat	5	4	0	0	0	1	-	-	2
79	Gemeinden/Gv.	-	-	-	-	-	-	-	-	-
80	Zweckverbände	-	-	-	-	-	-	-	-	-

soziale Sicherung und für Gesundheit, Sport, Erholung 2001
Ländern
EUR

länder								Stadtstaaten				Lfd. Nr.	
Rheinland- Pfalz	Saarland	Sachsen	Sachsen- Anhalt	Schles- wig- Holstein	Thü- ringen	nachrichtlich:		Zusammen	Berlin	Bremen	Hamburg		
						Früheres Bundesgeb.	Neue Länder						
3006 Versorgungszüchter													
30	10	-	27	13	14	277	78	44	31	4	9	1	
30	10	-	27	13	14	277	78	44	31	4	9	2	
-	-	-	-	-	-	-	-	-	-	-	-	3	
-	-	-	-	-	-	-	-	-	-	-	-	4	
0	0	-	0	-	0	2	0	0	0	0	0	5	
0	0	-	0	-	0	2	0	0	0	0	0	6	
-	-	-	-	-	-	-	-	-	-	-	-	7	
-	-	-	-	-	-	-	-	-	-	-	-	8	
1	0	-	1	1	0	8	2	0	0	0	0	9	
1	0	-	1	1	0	8	2	0	0	0	0	10	
-	-	-	-	-	-	-	-	-	-	-	-	11	
-	-	-	-	-	-	-	-	-	-	-	-	12	
7	1	-	3	2	3	102	10	10	5	1	3	13	
7	1	-	3	2	3	102	10	10	5	1	3	14	
-	-	-	-	-	-	-	-	-	-	-	-	15	
-	-	-	-	-	-	-	-	-	-	-	-	16	
-	-	-	-	0	-	3	-	-	-	-	-	17	
-	-	-	-	0	-	3	-	-	-	-	-	18	
-	-	-	-	-	-	-	-	-	-	-	-	19	
-	-	-	-	-	-	-	-	-	-	-	-	20	
-	-	-	-	-	-	-	-	-	-	-	-	21	
-	-	-	-	-	-	-	-	-	-	-	-	22	
-	-	-	-	-	-	-	-	-	-	-	-	23	
-	-	-	-	-	-	-	-	-	-	-	-	24	
0	0	-	0	0	0	7	1	1	1	0	-	25	
0	0	-	0	0	0	7	1	1	1	0	-	26	
-	-	-	-	-	-	-	-	-	-	-	-	27	
-	-	-	-	-	-	-	-	-	-	-	-	28	
-	-	-	-	-	-	-	-	-	-	-	-	29	
-	-	-	-	-	-	-	-	-	-	-	-	30	
-	-	-	-	-	-	-	-	-	-	-	-	31	
-	-	-	-	-	-	-	-	-	-	-	-	32	
-	-	-	0	-	-	9	0	1	1	-	0	33	
-	-	-	0	-	-	9	0	1	1	-	0	34	
-	-	-	-	-	-	-	-	-	-	-	-	35	
-	-	-	-	-	-	-	-	-	-	-	-	36	
39	12	-	31	16	17	406	91	56	37	6	13	37	
39	12	-	31	16	17	406	91	56	37	6	13	38	
-	-	-	-	-	-	-	-	-	-	-	-	39	
-	-	-	-	-	-	-	-	-	-	-	-	40	
1	0	1	0	0	-	4	1	1	0	-	0	41	
1	0	1	0	0	-	4	1	1	0	-	0	42	
-	-	-	-	-	-	-	-	-	-	-	-	43	
-	-	-	-	-	-	-	-	-	-	-	-	44	
40	12	1	32	16	17	410	92	56	38	6	13	45	
40	12	1	32	16	17	410	92	56	38	6	13	46	
-	-	-	-	-	-	-	-	-	-	-	-	47	
-	-	-	-	-	-	-	-	-	-	-	-	48	
-	-	-	-	-	-	-	-	-	-	-	-	49	
-	-	-	-	-	-	-	-	-	-	-	-	50	
-	-	-	-	-	-	-	-	-	-	-	-	51	
-	-	-	-	-	-	-	-	-	-	-	-	52	
40	12	1	32	16	17	410	92	56	38	6	13	53	
40	12	1	32	16	17	410	92	56	38	6	13	54	
-	-	-	-	-	-	-	-	-	-	-	-	55	
-	-	-	-	-	-	-	-	-	-	-	-	56	
39	12	1	31	16	17	401	91	56	37	6	13	57	
39	12	1	31	16	17	401	91	56	37	6	13	58	
-	-	-	-	-	-	-	-	-	-	-	-	59	
-	-	-	-	-	-	-	-	-	-	-	-	60	
0	0	-	0	0	0	9	1	1	1	0	-	61	
0	0	-	0	0	0	9	1	1	1	0	-	62	
-	-	-	-	-	-	-	-	-	-	-	-	63	
-	-	-	-	-	-	-	-	-	-	-	-	64	
0	-	-	-	0	-	4	0	0	0	-	-	65	
0	-	-	-	0	-	4	0	0	0	-	-	66	
-	-	-	-	-	-	-	-	-	-	-	-	67	
-	-	-	-	-	-	-	-	-	-	-	-	68	
40	12	1	32	16	17	406	92	56	38	6	13	69	
40	12	1	32	16	17	406	92	56	38	6	13	70	
-	-	-	-	-	-	-	-	-	-	-	-	71	
-	-	-	-	-	-	-	-	-	-	-	-	72	
0	0	-	0	0	1	17	2	2	1	0	0	73	
0	0	-	0	0	1	17	2	2	1	0	0	74	
-	-	-	-	-	-	-	-	-	-	-	-	75	
-	-	-	-	-	-	-	-	-	-	-	-	76	
-	0	-	0	-	1	2	2	1	1	0	-	77	
-	0	-	0	-	1	2	2	1	1	0	-	78	
-	-	-	-	-	-	-	-	-	-	-	-	79	
-	-	-	-	-	-	-	-	-	-	-	-	80	

2 Ausgaben und Einnahmen der öffentlichen Haushalte für
2.2 Nach
Mill.

Lfd. Nr.	Art der Ausgaben / Einnahmen	Länder zusammen	Flächen							
			zusammen	Baden- Württem- berg	Bayern	Branden- burg	Hessen	Mecklen- burg Vorp.	Nieder- sachsen	Nord- rhein- Westfalen
3007 Lastenausgleichsverwaltung										
1	Personalausgaben	82	62	10	23	-	7	-	5	12
2	Staat	45	24	-	23	-	1	-	-	0
3	Gemeinden/Gv.	38	38	10	0	-	6	-	5	12
4	Zweckverbände	-	-	-	-	-	-	-	-	-
5	Unterhaltung von unbewegl.Vermögen	0	0	0	-	-	0	-	-	0
6	Staat	-	-	-	-	-	-	-	-	-
7	Gemeinden/Gv.	0	0	0	-	-	0	-	-	0
8	Zweckverbände	-	-	-	-	-	-	-	-	-
9	Bewirtschaftung der Grundstücke	1	1	0	0	-	0	-	0	0
10	Staat	0	0	-	0	-	-	-	-	-
11	Gemeinden/Gv.	1	1	0	-	-	0	-	0	0
12	Zweckverbände	-	-	-	-	-	-	-	-	-
13	Übriger laufender Sachaufwand	5	4	1	1	-	1	-	1	1
14	Staat	2	1	0	1	-	-	-	0	0
15	Gemeinden/Gv.	3	3	1	0	-	1	-	1	1
16	Zweckverbände	-	-	-	-	-	-	-	-	-
17	Baumaßnahmen	0	0	-	-	-	-	-	0	-
18	Staat	-	-	-	-	-	-	-	-	-
19	Gemeinden/Gv.	0	0	-	-	-	-	-	0	-
20	Zweckverbände	-	-	-	-	-	-	-	-	-
21	Erwerb von unbeweglichem Sachvermögen	-	-	-	-	-	-	-	-	-
22	Staat	-	-	-	-	-	-	-	-	-
23	Gemeinden/Gv.	-	-	-	-	-	-	-	-	-
24	Zweckverbände	-	-	-	-	-	-	-	-	-
25	Erwerb von beweglichem Sachvermögen	0	0	0	0	-	-	-	0	0
26	Staat	0	0	-	0	-	-	-	-	-
27	Gemeinden/Gv.	0	0	0	-	-	-	-	0	0
28	Zweckverbände	-	-	-	-	-	-	-	-	-
29	Erwerb von Beteiligungen	-	-	-	-	-	-	-	-	-
30	Staat	-	-	-	-	-	-	-	-	-
31	Gemeinden/Gv.	-	-	-	-	-	-	-	-	-
32	Zweckverbände	-	-	-	-	-	-	-	-	-
33	Zahlungen an and. Bereiche u. übr. Welt	0	0	0	-	-	0	-	-	-
34	Staat	-	-	-	-	-	-	-	-	-
35	Gemeinden/Gv.	0	0	0	-	-	0	-	-	-
36	Zweckverbände	-	-	-	-	-	-	-	-	-
37	Unmittelbare Ausgaben	89	68	11	25	-	8	-	6	14
38	Staat	47	26	0	24	-	1	-	0	0
39	Gemeinden/Gv.	42	42	11	0	-	7	-	6	13
40	Zweckverbände	-	-	-	-	-	-	-	-	-
41	Zahlungen an öffentlichen Bereich	44	44	17	2	-	1	-	6	13
42	Staat	32	32	17	2	-	-	-	3	8
43	Gemeinden/Gv.	11	11	1	0	-	1	-	3	5
44	Zweckverbände	-	-	-	-	-	-	-	-	-
45	Bruttoausgaben	132	111	28	26	-	9	-	12	27
46	Staat	79	58	17	26	-	1	-	3	8
47	Gemeinden/Gv.	53	53	11	0	-	8	-	9	19
48	Zweckverbände	-	-	-	-	-	-	-	-	-
49	./. Zahlungen von gleicher Ebene	42	42	17	0	-	1	-	6	13
50	Staat	-	-	-	-	-	-	-	-	-
51	Gemeinden/Gv.	12	12	1	-	-	1	-	3	5
52	Zweckverbände	-	-	-	-	-	-	-	-	-
53	Bereinigte Ausgaben	91	70	11	26	-	8	-	6	14
54	Staat	79	58	17	26	-	1	-	3	8
55	Gemeinden/Gv.	41	41	10	0	-	7	-	6	13
56	Zweckverbände	-	-	-	-	-	-	-	-	-
57	Laufende Rechnung	91	70	11	26	-	8	-	6	14
58	Staat	79	58	17	26	-	1	-	3	8
59	Gemeinden/Gv.	41	41	10	0	-	7	-	6	13
60	Zweckverbände	-	-	-	-	-	-	-	-	-
61	Kapitalrechnung	0	0	0	0	-	-	-	0	0
62	Staat	0	0	-	0	-	-	-	-	-
63	Gemeinden/Gv.	0	0	0	-	-	-	-	0	0
64	Zweckverbände	-	-	-	-	-	-	-	-	-
65	./. Zahlungen von anderer Ebene	0	0	0	0	-	0	-	0	-
66	Staat	0	0	-	0	-	-	-	-	-
67	Gemeinden/Gv.	29	29	16	0	-	0	-	3	8
68	Zweckverbände	-	-	-	-	-	-	-	-	-
69	Nettoausgaben	91	70	11	26	-	8	-	6	14
70	Staat	79	58	17	26	-	1	-	3	8
71	Gemeinden/Gv.	12	12	-6	0	-	7	-	2	5
72	Zweckverbände	-	-	-	-	-	-	-	-	-
73	Unmittelbare Einnahmen	1	0	0	0	-	0	-	0	0
74	Staat	1	0	-	0	-	-	-	-	-
75	Gemeinden/Gv.	0	0	0	-	-	0	-	0	0
76	Zweckverbände	-	-	-	-	-	-	-	-	-
77	Darunter Gebühren, Entgelte	0	0	0	-	-	-	-	-	-
78	Staat	0	-	-	-	-	-	-	-	-
79	Gemeinden/Gv.	0	0	0	-	-	-	-	-	-
80	Zweckverbände	-	-	-	-	-	-	-	-	-

länder								Stadtstaaten				Lfd. Nr.
Rheinland- Pfalz	Saarland	Sachsen	Sachsen- Anhalt	Schles- wig- Holstein	Thü- ringen	nachrichtlich:		Zusammen	Berlin	Bremen	Hamburg	
						Früheres Bundesgeb.	Neue Länder					
3007 Lastenausgleichsverwaltung												
2	1	-	-	2	-	62	-	20	20	-	-	1
-	-	-	-	1	-	24	-	20	20	-	-	2
-	-	-	-	1	-	38	-	-	-	-	-	3
-	-	-	-	-	-	-	-	-	-	-	-	4
0	-	-	-	0	-	0	-	-	-	-	-	5
0	-	-	-	0	-	0	-	-	-	-	-	6
-	-	-	-	-	-	-	-	-	-	-	-	7
-	-	-	-	-	-	-	-	-	-	-	-	8
0	-	-	-	0	-	1	-	-	-	-	-	9
0	-	-	-	0	-	0	-	-	-	-	-	10
-	-	-	-	0	-	1	-	-	-	-	-	11
-	-	-	-	-	-	-	-	-	-	-	-	12
0	0	-	-	0	-	4	-	1	1	-	-	13
0	0	-	-	0	-	1	-	1	1	-	-	14
-	-	-	-	0	-	3	-	-	-	-	-	15
-	-	-	-	-	-	-	-	-	-	-	-	16
-	-	-	-	-	-	0	-	-	-	-	-	17
-	-	-	-	-	-	0	-	-	-	-	-	18
-	-	-	-	-	-	-	-	-	-	-	-	19
-	-	-	-	-	-	-	-	-	-	-	-	20
-	-	-	-	-	-	-	-	-	-	-	-	21
-	-	-	-	-	-	-	-	-	-	-	-	22
-	-	-	-	-	-	-	-	-	-	-	-	23
-	-	-	-	-	-	-	-	-	-	-	-	24
-	-	-	-	-	-	0	-	0	0	-	-	25
-	-	-	-	-	-	0	-	0	0	-	-	26
-	-	-	-	-	-	0	-	-	-	-	-	27
-	-	-	-	-	-	-	-	-	-	-	-	28
-	-	-	-	-	-	-	-	-	-	-	-	29
-	-	-	-	-	-	-	-	-	-	-	-	30
-	-	-	-	-	-	-	-	-	-	-	-	31
-	-	-	-	-	-	-	-	-	-	-	-	32
-	-	-	-	-	-	0	-	-	-	-	-	33
-	-	-	-	-	-	-	-	-	-	-	-	34
-	-	-	-	-	-	0	-	-	-	-	-	35
-	-	-	-	-	-	-	-	-	-	-	-	36
2	1	-	-	2	-	68	-	21	21	-	-	37
-	-	-	-	1	-	26	-	21	21	-	-	38
2	1	-	-	2	-	42	-	-	-	-	-	39
-	-	-	-	-	-	-	-	-	-	-	-	40
2	1	-	-	1	-	44	-	0	0	-	-	41
2	1	-	-	-	-	32	-	0	0	-	-	42
-	-	-	-	1	-	11	-	-	-	-	-	43
-	-	-	-	-	-	-	-	-	-	-	-	44
4	2	-	-	4	-	111	-	21	21	-	-	45
2	1	-	-	1	-	58	-	21	21	-	-	46
2	1	-	-	3	-	53	-	-	-	-	-	47
-	-	-	-	-	-	-	-	-	-	-	-	48
2	-	-	-	2	-	42	-	-	-	-	-	49
-	-	-	-	-	-	-	-	-	-	-	-	50
-	-	-	-	2	-	12	-	-	-	-	-	51
-	-	-	-	-	-	-	-	-	-	-	-	52
2	2	-	-	2	-	70	-	21	21	-	-	53
2	1	-	-	1	-	58	-	21	21	-	-	54
2	1	-	-	1	-	41	-	-	-	-	-	55
-	-	-	-	-	-	-	-	-	-	-	-	56
2	2	-	-	2	-	70	-	21	21	-	-	57
2	1	-	-	1	-	58	-	21	21	-	-	58
2	1	-	-	1	-	41	-	-	-	-	-	59
-	-	-	-	-	-	-	-	-	-	-	-	60
-	-	-	-	-	-	0	-	0	0	-	-	61
-	-	-	-	-	-	0	-	0	0	-	-	62
-	-	-	-	-	-	0	-	-	-	-	-	63
-	-	-	-	-	-	-	-	-	-	-	-	64
-	-	-	-	-	-	0	-	0	0	-	-	65
-	-	-	-	-	-	0	-	0	0	-	-	66
2	-	-	-	-	-	29	-	-	-	-	-	67
-	-	-	-	-	-	-	-	-	-	-	-	68
2	2	-	-	2	-	70	-	21	21	-	-	69
2	1	-	-	1	-	58	-	21	21	-	-	70
-	-	-	-	-	-	12	-	-	-	-	-	71
-	-	-	-	-	-	-	-	-	-	-	-	72
0	-	-	-	-	-	0	-	1	1	-	-	73
-	-	-	-	-	-	0	-	1	1	-	-	74
0	-	-	-	-	-	0	-	-	-	-	-	75
-	-	-	-	-	-	-	-	-	-	-	-	76
-	-	-	-	-	-	0	-	0	0	-	-	77
-	-	-	-	-	-	-	-	0	0	-	-	78
-	-	-	-	-	-	0	-	-	-	-	-	79
-	-	-	-	-	-	-	-	-	-	-	-	80

2 Ausgaben und Einnahmen der öffentlichen Haushalte für
2.2 Nach
Mill.

Lfd. Nr.	Art der Ausgaben / Einnahmen	Länder zusammen	Flächen							
			zusammen	Baden- Württem- berg	Bayern	Branden- burg	Hessen	Mecklen- burg Vorp.	Nieder- sachsen	Nord- rhein- Westfalen
3008 Wiedergutmachungsbehörden										
1	Personalausgaben	11	11	-	-	-	-	4	-	3
2	Staat	11	11	-	-	-	-	4	-	3
3	Gemeinden/Gv.	-	-	-	-	-	-	-	-	-
4	Zweckverbände	-	-	-	-	-	-	-	-	-
5	Unterhaltung von unbewegl.Vermögen	0	0	-	-	-	-	-	-	-
6	Staat	0	0	-	-	-	-	-	-	-
7	Gemeinden/Gv.	-	-	-	-	-	-	-	-	-
8	Zweckverbände	-	-	-	-	-	-	-	-	-
9	Bewirtschaftung der Grundstücke	0	0	-	-	-	-	0	-	-
10	Staat	0	0	-	-	-	-	0	-	-
11	Gemeinden/Gv.	-	-	-	-	-	-	-	-	-
12	Zweckverbände	-	-	-	-	-	-	-	-	-
13	Übriger laufender Sachaufwand	2	2	0	-	-	-	0	0	0
14	Staat	2	2	0	-	-	-	0	0	0
15	Gemeinden/Gv.	-	-	-	-	-	-	-	-	-
16	Zweckverbände	-	-	-	-	-	-	-	-	-
17	Baumaßnahmen	-	-	-	-	-	-	-	-	-
18	Staat	-	-	-	-	-	-	-	-	-
19	Gemeinden/Gv.	-	-	-	-	-	-	-	-	-
20	Zweckverbände	-	-	-	-	-	-	-	-	-
21	Erwerb von unbeweglichem Sachvermögen	-	-	-	-	-	-	-	-	-
22	Staat	-	-	-	-	-	-	-	-	-
23	Gemeinden/Gv.	-	-	-	-	-	-	-	-	-
24	Zweckverbände	-	-	-	-	-	-	-	-	-
25	Erwerb von beweglichem Sachvermögen	0	0	-	0	-	-	-	-	0
26	Staat	0	0	-	0	-	-	-	-	0
27	Gemeinden/Gv.	-	-	-	-	-	-	-	-	-
28	Zweckverbände	-	-	-	-	-	-	-	-	-
29	Erwerb von Beteiligungen	-	-	-	-	-	-	-	-	-
30	Staat	-	-	-	-	-	-	-	-	-
31	Gemeinden/Gv.	-	-	-	-	-	-	-	-	-
32	Zweckverbände	-	-	-	-	-	-	-	-	-
33	Zahlungen an and. Bereiche u. übr. Welt	4	4	-	-	-	-	-	-	-
34	Staat	4	4	-	-	-	-	-	-	-
35	Gemeinden/Gv.	-	-	-	-	-	-	-	-	-
36	Zweckverbände	-	-	-	-	-	-	-	-	-
37	Unmittelbare Ausgaben	17	17	0	0	-	-	4	0	3
38	Staat	17	17	0	0	-	-	4	0	3
39	Gemeinden/Gv.	-	-	-	-	-	-	-	-	-
40	Zweckverbände	-	-	-	-	-	-	-	-	-
41	Zahlungen an öffentlichen Bereich	6	6	0	-	-	0	5	0	-
42	Staat	6	6	0	-	-	0	5	0	-
43	Gemeinden/Gv.	-	-	-	-	-	-	-	-	-
44	Zweckverbände	-	-	-	-	-	-	-	-	-
45	Bruttoausgaben	23	23	0	0	-	0	10	0	3
46	Staat	23	23	0	0	-	0	10	0	3
47	Gemeinden/Gv.	-	-	-	-	-	-	-	-	-
48	Zweckverbände	-	-	-	-	-	-	-	-	-
49	./. Zahlungen von gleicher Ebene	0	0	-	-	-	-	-	-	-
50	Staat	0	0	-	-	-	-	-	-	-
51	Gemeinden/Gv.	-	-	-	-	-	-	-	-	-
52	Zweckverbände	-	-	-	-	-	-	-	-	-
53	Bereinigte Ausgaben	23	23	0	0	-	0	10	0	3
54	Staat	23	23	0	0	-	0	10	0	3
55	Gemeinden/Gv.	-	-	-	-	-	-	-	-	-
56	Zweckverbände	-	-	-	-	-	-	-	-	-
57	Laufende Rechnung	23	23	0	-	-	0	10	0	3
58	Staat	23	23	0	-	-	0	10	0	3
59	Gemeinden/Gv.	-	-	-	-	-	-	-	-	-
60	Zweckverbände	-	-	-	-	-	-	-	-	-
61	Kapitalrechnung	0	0	-	0	-	-	-	-	0
62	Staat	0	0	-	0	-	-	-	-	0
63	Gemeinden/Gv.	-	-	-	-	-	-	-	-	-
64	Zweckverbände	-	-	-	-	-	-	-	-	-
65	./. Zahlungen von anderer Ebene	3	3	-	-	-	-	-	-	0
66	Staat	3	3	-	-	-	-	-	-	0
67	Gemeinden/Gv.	-	-	-	-	-	-	-	-	-
68	Zweckverbände	-	-	-	-	-	-	-	-	-
69	Nettoausgaben	20	20	0	0	-	0	10	0	3
70	Staat	20	20	0	0	-	0	10	0	3
71	Gemeinden/Gv.	-	-	-	-	-	-	-	-	-
72	Zweckverbände	-	-	-	-	-	-	-	-	-
73	Unmittelbare Einnahmen	0	0	-	-	-	-	0	-	-
74	Staat	0	0	-	-	-	-	0	-	-
75	Gemeinden/Gv.	-	-	-	-	-	-	-	-	-
76	Zweckverbände	-	-	-	-	-	-	-	-	-
77	Darunter Gebühren, Entgelte	0	0	-	-	-	-	-	-	-
78	Staat	0	0	-	-	-	-	-	-	-
79	Gemeinden/Gv.	-	-	-	-	-	-	-	-	-
80	Zweckverbände	-	-	-	-	-	-	-	-	-

länder								Stadtstaaten				Lfd. Nr.
Rheinland-Pfalz	Saarland	Sachsen	Sachsen-Anhalt	Schleswig-Holstein	Thüringen	nachrichtlich:		Zusammen	Berlin	Bremen	Hamburg	
						Früheres Bundesgeb.	Neue Länder					
3008 Wiedergutmachungsbehörden												
2	-	-	-	-	1	5	5	0	0	-	-	1
2	-	-	-	-	1	5	5	0	0	-	-	2
-	-	-	-	-	-	-	-	-	-	-	-	3
-	-	-	-	-	-	-	-	-	-	-	-	4
0	-	-	-	-	0	0	0	-	-	-	-	5
0	-	-	-	-	0	0	0	-	-	-	-	6
-	-	-	-	-	-	-	-	-	-	-	-	7
-	-	-	-	-	-	-	-	-	-	-	-	8
0	-	-	-	-	0	0	0	-	-	-	-	9
0	-	-	-	-	0	0	0	-	-	-	-	10
-	-	-	-	-	-	-	-	-	-	-	-	11
-	-	-	-	-	-	-	-	-	-	-	-	12
1	-	-	-	-	0	1	1	0	0	-	-	13
1	-	-	-	-	0	1	1	0	0	-	-	14
-	-	-	-	-	-	-	-	-	-	-	-	15
-	-	-	-	-	-	-	-	-	-	-	-	16
-	-	-	-	-	-	-	-	-	-	-	-	17
-	-	-	-	-	-	-	-	-	-	-	-	18
-	-	-	-	-	-	-	-	-	-	-	-	19
-	-	-	-	-	-	-	-	-	-	-	-	20
-	-	-	-	-	-	-	-	-	-	-	-	21
-	-	-	-	-	-	-	-	-	-	-	-	22
-	-	-	-	-	-	-	-	-	-	-	-	23
-	-	-	-	-	-	-	-	-	-	-	-	24
-	-	-	-	-	-	0	-	-	-	-	-	25
-	-	-	-	-	-	0	-	-	-	-	-	26
-	-	-	-	-	-	-	-	-	-	-	-	27
-	-	-	-	-	-	-	-	-	-	-	-	28
-	-	-	-	-	-	-	-	-	-	-	-	29
-	-	-	-	-	-	-	-	-	-	-	-	30
-	-	-	-	-	-	-	-	-	-	-	-	31
-	-	-	-	-	-	-	-	-	-	-	-	32
-	-	-	-	-	4	-	4	-	-	-	-	33
-	-	-	-	-	4	-	4	-	-	-	-	34
-	-	-	-	-	-	-	-	-	-	-	-	35
-	-	-	-	-	-	-	-	-	-	-	-	36
3	-	-	-	-	6	7	10	0	0	-	-	37
3	-	-	-	-	6	7	10	0	0	-	-	38
-	-	-	-	-	-	-	-	-	-	-	-	39
-	-	-	-	-	-	-	-	-	-	-	-	40
0	-	-	-	-	0	0	5	0	0	0	-	41
0	-	-	-	-	0	0	5	0	0	0	-	42
-	-	-	-	-	-	-	-	-	-	-	-	43
-	-	-	-	-	-	-	-	-	-	-	-	44
3	-	-	-	-	6	7	16	0	0	0	-	45
3	-	-	-	-	6	7	16	0	0	0	-	46
-	-	-	-	-	-	-	-	-	-	-	-	47
-	-	-	-	-	-	-	-	-	-	-	-	48
-	-	-	-	-	-	0	-	-	-	-	-	49
-	-	-	-	-	-	0	-	-	-	-	-	50
-	-	-	-	-	-	-	-	-	-	-	-	51
-	-	-	-	-	-	-	-	-	-	-	-	52
3	-	-	-	-	6	7	16	0	0	0	-	53
3	-	-	-	-	6	7	16	0	0	0	-	54
-	-	-	-	-	-	-	-	-	-	-	-	55
-	-	-	-	-	-	-	-	-	-	-	-	56
3	-	-	-	-	6	7	16	0	0	0	-	57
3	-	-	-	-	6	7	16	0	0	0	-	58
-	-	-	-	-	-	-	-	-	-	-	-	59
-	-	-	-	-	-	-	-	-	-	-	-	60
-	-	-	-	-	-	0	-	-	-	-	-	61
-	-	-	-	-	-	0	-	-	-	-	-	62
-	-	-	-	-	-	-	-	-	-	-	-	63
-	-	-	-	-	-	-	-	-	-	-	-	64
-	-	-	-	-	3	0	3	-	-	-	-	65
-	-	-	-	-	3	0	3	-	-	-	-	66
-	-	-	-	-	-	-	-	-	-	-	-	67
-	-	-	-	-	-	-	-	-	-	-	-	68
3	-	-	-	-	3	7	13	0	0	0	-	69
3	-	-	-	-	3	7	13	0	0	0	-	70
-	-	-	-	-	-	-	-	-	-	-	-	71
-	-	-	-	-	-	-	-	-	-	-	-	72
0	-	-	-	-	0	0	0	0	0	-	-	73
0	-	-	-	-	0	0	0	0	0	-	-	74
-	-	-	-	-	-	-	-	-	-	-	-	75
-	-	-	-	-	-	-	-	-	-	-	-	76
0	-	-	-	-	-	0	-	-	-	-	-	77
0	-	-	-	-	-	0	-	-	-	-	-	78
-	-	-	-	-	-	-	-	-	-	-	-	79
-	-	-	-	-	-	-	-	-	-	-	-	80

2 Ausgaben und Einnahmen der öffentlichen Haushalte für
2.2 Nach
Mill.

Lfd. Nr.	Art der Ausgaben / Einnahmen	Länder zusammen	Flächen							
			zusammen	Baden- Württem- berg	Bayern	Branden- burg	Hessen	Mecklen- burg Vorp.	Nieder- sachsen	Nord- rhein- Westfalen
3009 Sonstige Behörden im Bereich der sozialen Sicherung										
1	Personalausgaben	39	11	0	-	-	-	-	-	-
2	Staat	39	11	0	-	-	-	-	-	-
3	Gemeinden/Gv.	-	-	-	-	-	-	-	-	-
4	Zweckverbände	-	-	-	-	-	-	-	-	-
5	Unterhaltung von unbewegl.Vermögen	0	0	-	-	-	-	-	-	-
6	Staat	0	0	-	-	-	-	-	-	-
7	Gemeinden/Gv.	-	-	-	-	-	-	-	-	-
8	Zweckverbände	-	-	-	-	-	-	-	-	-
9	Bewirtschaftung der Grundstücke	0	0	-	-	-	-	-	-	-
10	Staat	0	0	-	-	-	-	-	-	-
11	Gemeinden/Gv.	-	-	-	-	-	-	-	-	-
12	Zweckverbände	-	-	-	-	-	-	-	-	-
13	Übriger laufender Sachaufwand	9	2	0	-	-	-	-	-	-
14	Staat	9	2	0	-	-	-	-	-	-
15	Gemeinden/Gv.	-	-	-	-	-	-	-	-	-
16	Zweckverbände	-	-	-	-	-	-	-	-	-
17	Baumaßnahmen	0	0	-	-	-	-	-	-	-
18	Staat	0	0	-	-	-	-	-	-	-
19	Gemeinden/Gv.	-	-	-	-	-	-	-	-	-
20	Zweckverbände	-	-	-	-	-	-	-	-	-
21	Erwerb von unbeweglichem Sachvermögen	-	-	-	-	-	-	-	-	-
22	Staat	-	-	-	-	-	-	-	-	-
23	Gemeinden/Gv.	-	-	-	-	-	-	-	-	-
24	Zweckverbände	-	-	-	-	-	-	-	-	-
25	Erwerb von beweglichem Sachvermögen	0	0	-	-	-	-	-	-	-
26	Staat	0	0	-	-	-	-	-	-	-
27	Gemeinden/Gv.	-	-	-	-	-	-	-	-	-
28	Zweckverbände	-	-	-	-	-	-	-	-	-
29	Erwerb von Beteiligungen	-	-	-	-	-	-	-	-	-
30	Staat	-	-	-	-	-	-	-	-	-
31	Gemeinden/Gv.	-	-	-	-	-	-	-	-	-
32	Zweckverbände	-	-	-	-	-	-	-	-	-
33	Zahlungen an and. Bereiche u. übr. Welt	0	-	-	-	-	-	-	-	-
34	Staat	0	-	-	-	-	-	-	-	-
35	Gemeinden/Gv.	-	-	-	-	-	-	-	-	-
36	Zweckverbände	-	-	-	-	-	-	-	-	-
37	Unmittelbare Ausgaben	49	13	0	-	-	-	-	-	-
38	Staat	49	13	0	-	-	-	-	-	-
39	Gemeinden/Gv.	-	-	-	-	-	-	-	-	-
40	Zweckverbände	-	-	-	-	-	-	-	-	-
41	Zahlungen an öffentlichen Bereich	3	3	-	-	0	-	-	-	-
42	Staat	3	3	-	-	0	-	-	-	-
43	Gemeinden/Gv.	-	-	-	-	-	-	-	-	-
44	Zweckverbände	-	-	-	-	-	-	-	-	-
45	Bruttoausgaben	51	16	0	-	0	-	-	-	-
46	Staat	51	16	0	-	0	-	-	-	-
47	Gemeinden/Gv.	-	-	-	-	-	-	-	-	-
48	Zweckverbände	-	-	-	-	-	-	-	-	-
49	./. Zahlungen von gleicher Ebene	-	-	-	-	-	-	-	-	-
50	Staat	-	-	-	-	-	-	-	-	-
51	Gemeinden/Gv.	-	-	-	-	-	-	-	-	-
52	Zweckverbände	-	-	-	-	-	-	-	-	-
53	Bereinigte Ausgaben	51	16	0	-	0	-	-	-	-
54	Staat	51	16	0	-	0	-	-	-	-
55	Gemeinden/Gv.	-	-	-	-	-	-	-	-	-
56	Zweckverbände	-	-	-	-	-	-	-	-	-
57	Laufende Rechnung	51	15	0	-	0	-	-	-	-
58	Staat	51	15	0	-	0	-	-	-	-
59	Gemeinden/Gv.	-	-	-	-	-	-	-	-	-
60	Zweckverbände	-	-	-	-	-	-	-	-	-
61	Kapitalrechnung	0	0	-	-	-	-	-	-	-
62	Staat	0	0	-	-	-	-	-	-	-
63	Gemeinden/Gv.	-	-	-	-	-	-	-	-	-
64	Zweckverbände	-	-	-	-	-	-	-	-	-
65	./. Zahlungen von anderer Ebene	20	-	-	-	-	-	-	-	-
66	Staat	20	-	-	-	-	-	-	-	-
67	Gemeinden/Gv.	-	-	-	-	-	-	-	-	-
68	Zweckverbände	-	-	-	-	-	-	-	-	-
69	Nettoausgaben	32	16	0	-	0	-	-	-	-
70	Staat	32	16	0	-	0	-	-	-	-
71	Gemeinden/Gv.	-	-	-	-	-	-	-	-	-
72	Zweckverbände	-	-	-	-	-	-	-	-	-
73	Unmittelbare Einnahmen	0	0	-	-	-	-	-	-	0
74	Staat	0	0	-	-	-	-	-	-	0
75	Gemeinden/Gv.	-	-	-	-	-	-	-	-	-
76	Zweckverbände	-	-	-	-	-	-	-	-	-
77	Darunter Gebühren, Entgelte	0	0	-	-	-	-	-	-	0
78	Staat	0	0	-	-	-	-	-	-	0
79	Gemeinden/Gv.	-	-	-	-	-	-	-	-	-
80	Zweckverbände	-	-	-	-	-	-	-	-	-

soziale Sicherung und für Gesundheit, Sport, Erholung 2001
**Ländern
EUR**

länder								Stadtstaaten				Lfd. Nr.
Rheinland- Pfalz	Saarland	Sachsen	Sachsen- Anhalt	Schles- wig- Holstein	Thü- ringen	nachrichtlich:		Zusammen	Berlin	Bremen	Hamburg	
						Früheres Bundesgeb.	Neue Länder					
3009 Sonstige Behörden im Bereich der sozialen Sicherung												
-	-	-	-	-	11	0	11	27	15	12	-	1
-	-	-	-	-	11	0	11	27	15	12	-	2
-	-	-	-	-	-	-	-	-	-	-	-	3
-	-	-	-	-	-	-	-	-	-	-	-	4
-	-	-	-	-	0	-	0	0	0	-	-	5
-	-	-	-	-	0	-	0	0	0	-	-	6
-	-	-	-	-	-	-	-	-	-	-	-	7
-	-	-	-	-	-	-	-	-	-	-	-	8
-	-	-	-	-	0	-	0	0	0	-	-	9
-	-	-	-	-	0	-	0	0	0	-	-	10
-	-	-	-	-	-	-	-	-	-	-	-	11
-	-	-	-	-	-	-	-	-	-	-	-	12
-	-	-	-	-	1	0	1	8	8	0	-	13
-	-	-	-	-	1	0	1	8	8	0	-	14
-	-	-	-	-	-	-	-	-	-	-	-	15
-	-	-	-	-	-	-	-	-	-	-	-	16
-	0	-	-	-	-	0	-	-	-	-	-	17
-	0	-	-	-	-	0	-	-	-	-	-	18
-	-	-	-	-	-	-	-	-	-	-	-	19
-	-	-	-	-	-	-	-	-	-	-	-	20
-	-	-	-	-	-	-	-	-	-	-	-	21
-	-	-	-	-	-	-	-	-	-	-	-	22
-	-	-	-	-	-	-	-	-	-	-	-	23
-	-	-	-	-	-	-	-	-	-	-	-	24
-	-	-	-	-	0	-	0	-	-	-	-	25
-	-	-	-	-	0	-	0	-	-	-	-	26
-	-	-	-	-	-	-	-	-	-	-	-	27
-	-	-	-	-	-	-	-	-	-	-	-	28
-	-	-	-	-	-	-	-	-	-	-	-	29
-	-	-	-	-	-	-	-	-	-	-	-	30
-	-	-	-	-	-	-	-	-	-	-	-	31
-	-	-	-	-	-	-	-	-	-	-	-	32
-	-	-	-	-	-	-	-	0	0	-	-	33
-	-	-	-	-	-	-	-	0	0	-	-	34
-	-	-	-	-	-	-	-	-	-	-	-	35
-	-	-	-	-	-	-	-	-	-	-	-	36
-	0	-	-	-	13	0	13	36	24	12	-	37
-	0	-	-	-	13	0	13	36	24	12	-	38
-	-	-	-	-	-	-	-	-	-	-	-	39
-	-	-	-	-	-	-	-	-	-	-	-	40
0	-	2	-	-	0	0	2	-	-	-	-	41
0	-	2	-	-	0	0	2	-	-	-	-	42
-	-	-	-	-	-	-	-	-	-	-	-	43
-	-	-	-	-	-	-	-	-	-	-	-	44
0	0	2	-	-	13	0	15	36	24	12	-	45
0	0	2	-	-	13	0	15	36	24	12	-	46
-	-	-	-	-	-	-	-	-	-	-	-	47
-	-	-	-	-	-	-	-	-	-	-	-	48
-	-	-	-	-	-	-	-	-	-	-	-	49
-	-	-	-	-	-	-	-	-	-	-	-	50
-	-	-	-	-	-	-	-	-	-	-	-	51
-	-	-	-	-	-	-	-	-	-	-	-	52
0	0	2	-	-	13	0	15	36	24	12	-	53
0	0	2	-	-	13	0	15	36	24	12	-	54
-	-	-	-	-	-	-	-	-	-	-	-	55
-	-	-	-	-	-	-	-	-	-	-	-	56
0	-	2	-	-	13	0	15	36	24	12	-	57
0	-	2	-	-	13	0	15	36	24	12	-	58
-	-	-	-	-	-	-	-	-	-	-	-	59
-	-	-	-	-	-	-	-	-	-	-	-	60
-	0	-	-	-	0	0	0	-	-	-	-	61
-	0	-	-	-	0	0	0	-	-	-	-	62
-	-	-	-	-	-	-	-	-	-	-	-	63
-	-	-	-	-	-	-	-	-	-	-	-	64
-	-	-	-	-	-	-	-	20	20	0	-	65
-	-	-	-	-	-	-	-	20	20	0	-	66
-	-	-	-	-	-	-	-	-	-	-	-	67
-	-	-	-	-	-	-	-	-	-	-	-	68
0	0	2	-	-	13	0	15	16	4	12	-	69
0	0	2	-	-	13	0	15	16	4	12	-	70
-	-	-	-	-	-	-	-	-	-	-	-	71
-	-	-	-	-	-	-	-	-	-	-	-	72
-	-	-	0	-	0	0	0	0	0	0	-	73
-	-	-	0	-	0	0	0	0	0	0	-	74
-	-	-	-	-	-	-	-	-	-	-	-	75
-	-	-	-	-	-	-	-	-	-	-	-	76
-	-	-	0	-	0	0	0	0	0	-	-	77
-	-	-	0	-	0	0	0	0	0	-	-	78
-	-	-	-	-	-	-	-	-	-	-	-	79

2 Ausgaben und Einnahmen der öffentlichen Haushalte für
2.2 Nach
Mill.

Lfd. Nr.	Art der Ausgaben / Einnahmen	Länder zusammen	Flächen							
			zusammen	Baden- Württem- berg	Bayern	Branden- burg	Hessen	Mecklen- burg Vorp.	Nieder- sachsen	Nord- rhein- Westfalen
3010 Sozialversicherung einschl. Arbeitslosenversicherung										
1	Personalausgaben	10	-	-	-	-	-	-	-	-
2	Staat	10	-	-	-	-	-	-	-	-
3	Gemeinden/Gv.	-	-	-	-	-	-	-	-	-
4	Zweckverbände	-	-	-	-	-	-	-	-	-
5	Unterhaltung von unbewegl.Vermögen	-	-	-	-	-	-	-	-	-
6	Staat	-	-	-	-	-	-	-	-	-
7	Gemeinden/Gv.	-	-	-	-	-	-	-	-	-
8	Zweckverbände	-	-	-	-	-	-	-	-	-
9	Bewirtschaftung der Grundstücke	-	-	-	-	-	-	-	-	-
10	Staat	-	-	-	-	-	-	-	-	-
11	Gemeinden/Gv.	-	-	-	-	-	-	-	-	-
12	Zweckverbände	-	-	-	-	-	-	-	-	-
13	Übriger laufender Sachaufwand	17	7	-	0	-	0	-	-	-
14	Staat	17	7	-	0	-	0	-	-	-
15	Gemeinden/Gv.	-	-	-	-	-	-	-	-	-
16	Zweckverbände	-	-	-	-	-	-	-	-	-
17	Baumaßnahmen	-	-	-	-	-	-	-	-	-
18	Staat	-	-	-	-	-	-	-	-	-
19	Gemeinden/Gv.	-	-	-	-	-	-	-	-	-
20	Zweckverbände	-	-	-	-	-	-	-	-	-
21	Erwerb von unbeweglichem Sachvermögen	-	-	-	-	-	-	-	-	-
22	Staat	-	-	-	-	-	-	-	-	-
23	Gemeinden/Gv.	-	-	-	-	-	-	-	-	-
24	Zweckverbände	-	-	-	-	-	-	-	-	-
25	Erwerb von beweglichem Sachvermögen	-	-	-	-	-	-	-	-	-
26	Staat	-	-	-	-	-	-	-	-	-
27	Gemeinden/Gv.	-	-	-	-	-	-	-	-	-
28	Zweckverbände	-	-	-	-	-	-	-	-	-
29	Erwerb von Beteiligungen	-	-	-	-	-	-	-	-	-
30	Staat	-	-	-	-	-	-	-	-	-
31	Gemeinden/Gv.	-	-	-	-	-	-	-	-	-
32	Zweckverbände	-	-	-	-	-	-	-	-	-
33	Zahlungen an and. Bereiche u. übr. Welt	173	142	26	28	-	17	-	12	-
34	Staat	173	142	26	28	-	17	-	12	-
35	Gemeinden/Gv.	-	-	-	-	-	-	-	-	-
36	Zweckverbände	-	-	-	-	-	-	-	-	-
37	Unmittelbare Ausgaben	200	149	26	28	-	18	-	12	-
38	Staat	200	149	26	28	-	18	-	12	-
39	Gemeinden/Gv.	-	-	-	-	-	-	-	-	-
40	Zweckverbände	-	-	-	-	-	-	-	-	-
41	Zahlungen an öffentlichen Bereich	245	84	6	-	-	-	1	6	58
42	Staat	245	84	6	-	-	-	1	6	58
43	Gemeinden/Gv.	-	-	-	-	-	-	-	-	-
44	Zweckverbände	-	-	-	-	-	-	-	-	-
45	Bruttoausgaben	445	233	32	28	-	18	1	18	58
46	Staat	445	233	32	28	-	18	1	18	58
47	Gemeinden/Gv.	-	-	-	-	-	-	-	-	-
48	Zweckverbände	-	-	-	-	-	-	-	-	-
49	./. Zahlungen von gleicher Ebene	-	-	-	-	-	-	-	-	-
50	Staat	-	-	-	-	-	-	-	-	-
51	Gemeinden/Gv.	-	-	-	-	-	-	-	-	-
52	Zweckverbände	-	-	-	-	-	-	-	-	-
53	Bereinigte Ausgaben	445	233	32	28	-	18	1	18	58
54	Staat	445	233	32	28	-	18	1	18	58
55	Gemeinden/Gv.	-	-	-	-	-	-	-	-	-
56	Zweckverbände	-	-	-	-	-	-	-	-	-
57	Laufende Rechnung	438	233	32	28	-	18	1	18	58
58	Staat	438	233	32	28	-	18	1	18	58
59	Gemeinden/Gv.	-	-	-	-	-	-	-	-	-
60	Zweckverbände	-	-	-	-	-	-	-	-	-
61	Kapitalrechnung	7	-	-	-	-	-	-	-	-
62	Staat	7	-	-	-	-	-	-	-	-
63	Gemeinden/Gv.	-	-	-	-	-	-	-	-	-
64	Zweckverbände	-	-	-	-	-	-	-	-	-
65	./. Zahlungen von anderer Ebene	2	2	-	1	-	-	-	-	-
66	Staat	2	2	-	1	-	-	-	-	-
67	Gemeinden/Gv.	-	-	-	-	-	-	-	-	-
68	Zweckverbände	-	-	-	-	-	-	-	-	-
69	Nettoausgaben	443	231	32	26	-	18	1	18	58
70	Staat	443	231	32	26	-	18	1	18	58
71	Gemeinden/Gv.	-	-	-	-	-	-	-	-	-
72	Zweckverbände	-	-	-	-	-	-	-	-	-
73	Unmittelbare Einnahmen	6	5	-	-	-	-	-	3	2
74	Staat	6	5	-	-	-	-	-	3	2
75	Gemeinden/Gv.	-	-	-	-	-	-	-	-	-
76	Zweckverbände	-	-	-	-	-	-	-	-	-
77	Darunter Gebühren, Entgelte	-	-	-	-	-	-	-	-	-
78	Staat	-	-	-	-	-	-	-	-	-
79	Gemeinden/Gv.	-	-	-	-	-	-	-	-	-
80	Zweckverbände	-	-	-	-	-	-	-	-	-

soziale Sicherung und für Gesundheit, Sport, Erholung 2001
Ländern
EUR

länder								Stadtstaaten				Lfd. Nr.
Rheinland- Pfalz	Saarland	Sachsen	Sachsen- Anhalt	Schles- wig- Holstein	Thü- ringen	nachrichtlich:		Zusammen	Berlin	Bremen	Hamburg	
						Früheres Bundesgeb.	Neue Länder					
3010 Sozialversicherung einschl. Arbeitslosenversicherung												
-	-	-	-	-	-	-	-	10	-	0	10	1
-	-	-	-	-	-	-	-	10	-	0	10	2
-	-	-	-	-	-	-	-	-	-	-	-	3
-	-	-	-	-	-	-	-	-	-	-	-	4
-	-	-	-	-	-	-	-	-	-	-	-	5
-	-	-	-	-	-	-	-	-	-	-	-	6
-	-	-	-	-	-	-	-	-	-	-	-	7
-	-	-	-	-	-	-	-	-	-	-	-	8
-	-	-	-	-	-	-	-	-	-	-	-	9
-	-	-	-	-	-	-	-	-	-	-	-	10
-	-	-	-	-	-	-	-	-	-	-	-	11
-	-	-	-	-	-	-	-	-	-	-	-	12
-	2	-	-	4	-	7	-	10	0	4	6	13
-	2	-	-	4	-	7	-	10	0	4	6	14
-	-	-	-	-	-	-	-	-	-	-	-	15
-	-	-	-	-	-	-	-	-	-	-	-	16
-	-	-	-	-	-	-	-	-	-	-	-	17
-	-	-	-	-	-	-	-	-	-	-	-	18
-	-	-	-	-	-	-	-	-	-	-	-	19
-	-	-	-	-	-	-	-	-	-	-	-	20
-	-	-	-	-	-	-	-	-	-	-	-	21
-	-	-	-	-	-	-	-	-	-	-	-	22
-	-	-	-	-	-	-	-	-	-	-	-	23
-	-	-	-	-	-	-	-	-	-	-	-	24
-	-	-	-	-	-	-	-	-	-	-	-	25
-	-	-	-	-	-	-	-	-	-	-	-	26
-	-	-	-	-	-	-	-	-	-	-	-	27
-	-	-	-	-	-	-	-	-	-	-	-	28
-	-	-	-	-	-	-	-	-	-	-	-	29
-	-	-	-	-	-	-	-	-	-	-	-	30
-	-	-	-	-	-	-	-	-	-	-	-	31
-	-	-	-	-	-	-	-	-	-	-	-	32
-	-	25	18	-	16	82	59	31	24	7	-	33
-	-	25	18	-	16	82	59	31	24	7	-	34
-	-	-	-	-	-	-	-	-	-	-	-	35
-	-	-	-	-	-	-	-	-	-	-	-	36
-	2	25	18	4	16	89	59	52	24	12	16	37
-	2	25	18	4	16	89	59	52	24	12	16	38
-	-	-	-	-	-	-	-	-	-	-	-	39
-	-	-	-	-	-	-	-	-	-	-	-	40
11	0	-	2	1	-	81	3	161	160	1	0	41
11	0	-	2	1	-	81	3	161	160	1	0	42
-	-	-	-	-	-	-	-	-	-	-	-	43
-	-	-	-	-	-	-	-	-	-	-	-	44
11	2	25	19	5	16	171	62	212	184	12	16	45
11	2	25	19	5	16	171	62	212	184	12	16	46
-	-	-	-	-	-	-	-	-	-	-	-	47
-	-	-	-	-	-	-	-	-	-	-	-	48
-	-	-	-	-	-	-	-	-	-	-	-	49
-	-	-	-	-	-	-	-	-	-	-	-	50
-	-	-	-	-	-	-	-	-	-	-	-	51
-	-	-	-	-	-	-	-	-	-	-	-	52
11	2	25	19	5	16	171	62	212	184	12	16	53
11	2	25	19	5	16	171	62	212	184	12	16	54
-	-	-	-	-	-	-	-	-	-	-	-	55
-	-	-	-	-	-	-	-	-	-	-	-	56
11	2	25	19	5	16	171	62	206	184	6	16	57
11	2	25	19	5	16	171	62	206	184	6	16	58
-	-	-	-	-	-	-	-	-	-	-	-	59
-	-	-	-	-	-	-	-	-	-	-	-	60
-	-	-	-	-	-	-	-	7	-	7	-	61
-	-	-	-	-	-	-	-	7	-	7	-	62
-	-	-	-	-	-	-	-	-	-	-	-	63
-	-	-	-	-	-	-	-	-	-	-	-	64
-	-	-	-	0	-	2	-	1	0	-	1	65
-	-	-	-	0	-	2	-	1	0	-	1	66
-	-	-	-	-	-	-	-	-	-	-	-	67
-	-	-	-	-	-	-	-	-	-	-	-	68
11	2	25	19	5	16	169	62	212	184	12	15	69
11	2	25	19	5	16	169	62	212	184	12	15	70
-	-	-	-	-	-	-	-	-	-	-	-	71
-	-	-	-	-	-	-	-	-	-	-	-	72
-	-	-	0	-	-	5	0	1	1	-	0	73
-	-	-	0	-	-	5	0	1	1	-	0	74
-	-	-	-	-	-	-	-	-	-	-	-	75
-	-	-	-	-	-	-	-	-	-	-	-	76
-	-	-	-	-	-	-	-	-	-	-	-	77
-	-	-	-	-	-	-	-	-	-	-	-	78
-	-	-	-	-	-	-	-	-	-	-	-	79
-	-	-	-	-	-	-	-	-	-	-	-	80

2 Ausgaben und Einnahmen der öffentlichen Haushalte für
2.2 Nach
Mill.

Lfd. Nr.	Art der Ausgaben / Einnahmen	Länder zusammen	Flächen							
			zusammen	Baden- Württem- berg	Bayern	Branden- burg	Hessen	Mecklen- burg Vorp.	Nieder- sachsen	Nord- rhein- Westfalen
3013 Unfallversicherung										
1	Personalausgaben	0	-	-	-	-	-	-	-	-
2	Staat	0	-	-	-	-	-	-	-	-
3	Gemeinden/Gv.	-	-	-	-	-	-	-	-	-
4	Zweckverbände	-	-	-	-	-	-	-	-	-
5	Unterhaltung von unbewegl.Vermögen	-	-	-	-	-	-	-	-	-
6	Staat	-	-	-	-	-	-	-	-	-
7	Gemeinden/Gv.	-	-	-	-	-	-	-	-	-
8	Zweckverbände	-	-	-	-	-	-	-	-	-
9	Bewirtschaftung der Grundstücke	-	-	-	-	-	-	-	-	-
10	Staat	-	-	-	-	-	-	-	-	-
11	Gemeinden/Gv.	-	-	-	-	-	-	-	-	-
12	Zweckverbände	-	-	-	-	-	-	-	-	-
13	Übriger laufender Sachaufwand	17	7	-	-	-	-	-	-	-
14	Staat	17	7	-	-	-	-	-	-	-
15	Gemeinden/Gv.	-	-	-	-	-	-	-	-	-
16	Zweckverbände	-	-	-	-	-	-	-	-	-
17	Baumaßnahmen	-	-	-	-	-	-	-	-	-
18	Staat	-	-	-	-	-	-	-	-	-
19	Gemeinden/Gv.	-	-	-	-	-	-	-	-	-
20	Zweckverbände	-	-	-	-	-	-	-	-	-
21	Erwerb von unbeweglichem Sachvermögen	-	-	-	-	-	-	-	-	-
22	Staat	-	-	-	-	-	-	-	-	-
23	Gemeinden/Gv.	-	-	-	-	-	-	-	-	-
24	Zweckverbände	-	-	-	-	-	-	-	-	-
25	Erwerb von beweglichem Sachvermögen	-	-	-	-	-	-	-	-	-
26	Staat	-	-	-	-	-	-	-	-	-
27	Gemeinden/Gv.	-	-	-	-	-	-	-	-	-
28	Zweckverbände	-	-	-	-	-	-	-	-	-
29	Erwerb von Beteiligungen	-	-	-	-	-	-	-	-	-
30	Staat	-	-	-	-	-	-	-	-	-
31	Gemeinden/Gv.	-	-	-	-	-	-	-	-	-
32	Zweckverbände	-	-	-	-	-	-	-	-	-
33	Zahlungen an and. Bereiche u. übr. Welt	142	142	26	28	-	17	-	12	-
34	Staat	142	142	26	28	-	17	-	12	-
35	Gemeinden/Gv.	-	-	-	-	-	-	-	-	-
36	Zweckverbände	-	-	-	-	-	-	-	-	-
37	Unmittelbare Ausgaben	159	148	26	28	-	17	-	12	-
38	Staat	159	148	26	28	-	17	-	12	-
39	Gemeinden/Gv.	-	-	-	-	-	-	-	-	-
40	Zweckverbände	-	-	-	-	-	-	-	-	-
41	Zahlungen an öffentlichen Bereich	80	51	-	-	-	-	0	6	34
42	Staat	80	51	-	-	-	-	0	6	34
43	Gemeinden/Gv.	-	-	-	-	-	-	-	-	-
44	Zweckverbände	-	-	-	-	-	-	-	-	-
45	Bruttoausgaben	239	199	26	28	-	17	0	18	34
46	Staat	239	199	26	28	-	17	0	18	34
47	Gemeinden/Gv.	-	-	-	-	-	-	-	-	-
48	Zweckverbände	-	-	-	-	-	-	-	-	-
49	./. Zahlungen von gleicher Ebene	-	-	-	-	-	-	-	-	-
50	Staat	-	-	-	-	-	-	-	-	-
51	Gemeinden/Gv.	-	-	-	-	-	-	-	-	-
52	Zweckverbände	-	-	-	-	-	-	-	-	-
53	Bereinigte Ausgaben	239	199	26	28	-	17	0	18	34
54	Staat	239	199	26	28	-	17	0	18	34
55	Gemeinden/Gv.	-	-	-	-	-	-	-	-	-
56	Zweckverbände	-	-	-	-	-	-	-	-	-
57	Laufende Rechnung	239	199	26	28	-	17	0	18	34
58	Staat	239	199	26	28	-	17	0	18	34
59	Gemeinden/Gv.	-	-	-	-	-	-	-	-	-
60	Zweckverbände	-	-	-	-	-	-	-	-	-
61	Kapitalrechnung	-	-	-	-	-	-	-	-	-
62	Staat	-	-	-	-	-	-	-	-	-
63	Gemeinden/Gv.	-	-	-	-	-	-	-	-	-
64	Zweckverbände	-	-	-	-	-	-	-	-	-
65	./. Zahlungen von anderer Ebene	1	1	-	1	-	-	-	-	-
66	Staat	1	1	-	1	-	-	-	-	-
67	Gemeinden/Gv.	-	-	-	-	-	-	-	-	-
68	Zweckverbände	-	-	-	-	-	-	-	-	-
69	Nettoausgaben	237	198	26	26	-	17	0	18	34
70	Staat	237	198	26	26	-	17	0	18	34
71	Gemeinden/Gv.	-	-	-	-	-	-	-	-	-
72	Zweckverbände	-	-	-	-	-	-	-	-	-
73	Unmittelbare Einnahmen	5	5	-	-	-	-	-	3	2
74	Staat	5	5	-	-	-	-	-	3	2
75	Gemeinden/Gv.	-	-	-	-	-	-	-	-	-
76	Zweckverbände	-	-	-	-	-	-	-	-	-
77	Darunter Gebühren, Entgelte	-	-	-	-	-	-	-	-	-
78	Staat	-	-	-	-	-	-	-	-	-
79	Gemeinden/Gv.	-	-	-	-	-	-	-	-	-
80	Zweckverbände	-	-	-	-	-	-	-	-	-

soziale Sicherung und für Gesundheit, Sport, Erholung 2001
Ländern
EUR

länder								Stadtstaaten				Lfd. Nr.
Rheinland- Pfalz	Saarland	Sachsen	Sachsen- Anhalt	Schles- wig- Holstein	Thü- ringen	nachrichtlich:		Zusammen	Berlin	Bremen	Hamburg	
						Früheres Bundesgeb.	Neue Länder					
3013 Unfallversicherung												
-	-	-	-	-	-	-	-	0	-	0	-	1
-	-	-	-	-	-	-	-	0	-	0	-	2
-	-	-	-	-	-	-	-	-	-	-	-	3
-	-	-	-	-	-	-	-	-	-	-	-	4
-	-	-	-	-	-	-	-	-	-	-	-	5
-	-	-	-	-	-	-	-	-	-	-	-	6
-	-	-	-	-	-	-	-	-	-	-	-	7
-	-	-	-	-	-	-	-	-	-	-	-	8
-	-	-	-	-	-	-	-	-	-	-	-	9
-	-	-	-	-	-	-	-	-	-	-	-	10
-	-	-	-	-	-	-	-	-	-	-	-	11
-	-	-	-	-	-	-	-	-	-	-	-	12
-	2	-	-	4	-	7	-	10	-	4	6	13
-	2	-	-	4	-	7	-	10	-	4	6	14
-	-	-	-	-	-	-	-	-	-	-	-	15
-	-	-	-	-	-	-	-	-	-	-	-	16
-	-	-	-	-	-	-	-	-	-	-	-	17
-	-	-	-	-	-	-	-	-	-	-	-	18
-	-	-	-	-	-	-	-	-	-	-	-	19
-	-	-	-	-	-	-	-	-	-	-	-	20
-	-	-	-	-	-	-	-	-	-	-	-	21
-	-	-	-	-	-	-	-	-	-	-	-	22
-	-	-	-	-	-	-	-	-	-	-	-	23
-	-	-	-	-	-	-	-	-	-	-	-	24
-	-	-	-	-	-	-	-	-	-	-	-	25
-	-	-	-	-	-	-	-	-	-	-	-	26
-	-	-	-	-	-	-	-	-	-	-	-	27
-	-	-	-	-	-	-	-	-	-	-	-	28
-	-	-	-	-	-	-	-	-	-	-	-	29
-	-	-	-	-	-	-	-	-	-	-	-	30
-	-	-	-	-	-	-	-	-	-	-	-	31
-	-	-	-	-	-	-	-	-	-	-	-	32
-	-	25	18	-	16	82	59	-	-	-	-	33
-	-	25	18	-	16	82	59	-	-	-	-	34
-	-	-	-	-	-	-	-	-	-	-	-	35
-	-	-	-	-	-	-	-	-	-	-	-	36
-	2	25	18	4	16	89	59	11	-	4	6	37
-	2	25	18	4	16	89	59	11	-	4	6	38
-	-	-	-	-	-	-	-	-	-	-	-	39
-	-	-	-	-	-	-	-	-	-	-	-	40
10	-	-	-	0	-	51	0	29	28	1	0	41
10	-	-	-	0	-	51	0	29	28	1	0	42
-	-	-	-	-	-	-	-	-	-	-	-	43
-	-	-	-	-	-	-	-	-	-	-	-	44
10	2	25	18	5	16	139	60	40	28	5	6	45
10	2	25	18	5	16	139	60	40	28	5	6	46
-	-	-	-	-	-	-	-	-	-	-	-	47
-	-	-	-	-	-	-	-	-	-	-	-	48
-	-	-	-	-	-	-	-	-	-	-	-	49
-	-	-	-	-	-	-	-	-	-	-	-	50
-	-	-	-	-	-	-	-	-	-	-	-	51
-	-	-	-	-	-	-	-	-	-	-	-	52
10	2	25	18	5	16	139	60	40	28	5	6	53
10	2	25	18	5	16	139	60	40	28	5	6	54
-	-	-	-	-	-	-	-	-	-	-	-	55
-	-	-	-	-	-	-	-	-	-	-	-	56
10	2	25	18	5	16	139	60	40	28	5	6	57
10	2	25	18	5	16	139	60	40	28	5	6	58
-	-	-	-	-	-	-	-	-	-	-	-	59
-	-	-	-	-	-	-	-	-	-	-	-	60
-	-	-	-	-	-	-	-	-	-	-	-	61
-	-	-	-	-	-	-	-	-	-	-	-	62
-	-	-	-	-	-	-	-	-	-	-	-	63
-	-	-	-	-	-	-	-	-	-	-	-	64
-	-	-	-	-	-	1	-	-	-	-	-	65
-	-	-	-	-	-	1	-	-	-	-	-	66
-	-	-	-	-	-	-	-	-	-	-	-	67
-	-	-	-	-	-	-	-	-	-	-	-	68
10	2	25	18	5	16	138	60	40	28	5	6	69
10	2	25	18	5	16	138	60	40	28	5	6	70
-	-	-	-	-	-	-	-	-	-	-	-	71
-	-	-	-	-	-	-	-	-	-	-	-	72
-	-	-	0	-	-	5	0	0	-	-	0	73
-	-	-	0	-	-	5	0	0	-	-	0	74
-	-	-	-	-	-	-	-	-	-	-	-	75
-	-	-	-	-	-	-	-	-	-	-	-	76
-	-	-	-	-	-	-	-	-	-	-	-	77
-	-	-	-	-	-	-	-	-	-	-	-	78
-	-	-	-	-	-	-	-	-	-	-	-	79
-	-	-	-	-	-	-	-	-	-	-	-	80

2 Ausgaben und Einnahmen der öffentlichen Haushalte für
2.2 Nach
Mill.

Lfd. Nr.	Art der Ausgaben / Einnahmen	Länder zusammen	Flächen							
			zusammen	Baden- Württem- berg	Bayern	Branden- burg	Hessen	Mecklen- burg Vorp.	Nieder- sachsen	Nord- rhein- Westfalen
3014 Krankenversicherung										
1	Personalausgaben	-	-	-	-	-	-	-	-	-
2	Staat	-	-	-	-	-	-	-	-	-
3	Gemeinden/Gv.	-	-	-	-	-	-	-	-	-
4	Zweckverbände	-	-	-	-	-	-	-	-	-
5	Unterhaltung von unbewegl.Vermögen	-	-	-	-	-	-	-	-	-
6	Staat	-	-	-	-	-	-	-	-	-
7	Gemeinden/Gv.	-	-	-	-	-	-	-	-	-
8	Zweckverbände	-	-	-	-	-	-	-	-	-
9	Bewirtschaftung der Grundstücke	-	-	-	-	-	-	-	-	-
10	Staat	-	-	-	-	-	-	-	-	-
11	Gemeinden/Gv.	-	-	-	-	-	-	-	-	-
12	Zweckverbände	-	-	-	-	-	-	-	-	-
13	Übriger laufender Sachaufwand	-	-	-	-	-	-	-	-	-
14	Staat	-	-	-	-	-	-	-	-	-
15	Gemeinden/Gv.	-	-	-	-	-	-	-	-	-
16	Zweckverbände	-	-	-	-	-	-	-	-	-
17	Baumaßnahmen	-	-	-	-	-	-	-	-	-
18	Staat	-	-	-	-	-	-	-	-	-
19	Gemeinden/Gv.	-	-	-	-	-	-	-	-	-
20	Zweckverbände	-	-	-	-	-	-	-	-	-
21	Erwerb von unbeweglichem Sachvermögen	-	-	-	-	-	-	-	-	-
22	Staat	-	-	-	-	-	-	-	-	-
23	Gemeinden/Gv.	-	-	-	-	-	-	-	-	-
24	Zweckverbände	-	-	-	-	-	-	-	-	-
25	Erwerb von beweglichem Sachvermögen	-	-	-	-	-	-	-	-	-
26	Staat	-	-	-	-	-	-	-	-	-
27	Gemeinden/Gv.	-	-	-	-	-	-	-	-	-
28	Zweckverbände	-	-	-	-	-	-	-	-	-
29	Erwerb von Beteiligungen	-	-	-	-	-	-	-	-	-
30	Staat	-	-	-	-	-	-	-	-	-
31	Gemeinden/Gv.	-	-	-	-	-	-	-	-	-
32	Zweckverbände	-	-	-	-	-	-	-	-	-
33	Zahlungen an and. Bereiche u. Übr. Welt	0	0	-	-	-	0	-	-	-
34	Staat	0	0	-	-	-	0	-	-	-
35	Gemeinden/Gv.	-	-	-	-	-	-	-	-	-
36	Zweckverbände	-	-	-	-	-	-	-	-	-
37	Unmittelbare Ausgaben	0	0	-	-	-	0	-	-	-
38	Staat	0	0	-	-	-	0	-	-	-
39	Gemeinden/Gv.	-	-	-	-	-	-	-	-	-
40	Zweckverbände	-	-	-	-	-	-	-	-	-
41	Zahlungen an öffentlichen Bereich	18	18	6	-	-	-	1	-	9
42	Staat	18	18	6	-	-	-	1	-	9
43	Gemeinden/Gv.	-	-	-	-	-	-	-	-	-
44	Zweckverbände	-	-	-	-	-	-	-	-	-
45	Bruttoausgaben	18	18	6	-	-	0	1	-	9
46	Staat	18	18	6	-	-	0	1	-	9
47	Gemeinden/Gv.	-	-	-	-	-	-	-	-	-
48	Zweckverbände	-	-	-	-	-	-	-	-	-
49	./. Zahlungen von gleicher Ebene	-	-	-	-	-	-	-	-	-
50	Staat	-	-	-	-	-	-	-	-	-
51	Gemeinden/Gv.	-	-	-	-	-	-	-	-	-
52	Zweckverbände	-	-	-	-	-	-	-	-	-
53	Bereinigte Ausgaben	18	18	6	-	-	0	1	-	9
54	Staat	18	18	6	-	-	0	1	-	9
55	Gemeinden/Gv.	-	-	-	-	-	-	-	-	-
56	Zweckverbände	-	-	-	-	-	-	-	-	-
57	Laufende Rechnung	18	18	6	-	-	0	1	-	9
58	Staat	18	18	6	-	-	0	1	-	9
59	Gemeinden/Gv.	-	-	-	-	-	-	-	-	-
60	Zweckverbände	-	-	-	-	-	-	-	-	-
61	Kapitalrechnung	-	-	-	-	-	-	-	-	-
62	Staat	-	-	-	-	-	-	-	-	-
63	Gemeinden/Gv.	-	-	-	-	-	-	-	-	-
64	Zweckverbände	-	-	-	-	-	-	-	-	-
65	./. Zahlungen von anderer Ebene	0	0	-	-	-	-	-	-	-
66	Staat	0	0	-	-	-	-	-	-	-
67	Gemeinden/Gv.	-	-	-	-	-	-	-	-	-
68	Zweckverbände	-	-	-	-	-	-	-	-	-
69	Nettoausgaben	17	18	6	-	-	0	1	-	9
70	Staat	17	18	6	-	-	0	1	-	9
71	Gemeinden/Gv.	-	-	-	-	-	-	-	-	-
72	Zweckverbände	-	-	-	-	-	-	-	-	-
73	Unmittelbare Einnahmen	-	-	-	-	-	-	-	-	-
74	Staat	-	-	-	-	-	-	-	-	-
75	Gemeinden/Gv.	-	-	-	-	-	-	-	-	-
76	Zweckverbände	-	-	-	-	-	-	-	-	-
77	Darunter Gebühren, Entgelte	-	-	-	-	-	-	-	-	-
78	Staat	-	-	-	-	-	-	-	-	-
79	Gemeinden/Gv.	-	-	-	-	-	-	-	-	-
80	Zweckverbände	-	-	-	-	-	-	-	-	-

länder								Stadtstaaten				Lfd. Nr.
Rheinland- Pfalz	Saarland	Sachsen	Sachsen- Anhalt	Schles- wig- Holstein	Thü- ringen	nachrichtlich:		Zusammen	Berlin	Bremen	Hamburg	
						Früheres Bundesgeb.	Neue Länder					
3014 Krankenversicherung												
-	-	-	-	-	-	-	-	-	-	-	-	1
-	-	-	-	-	-	-	-	-	-	-	-	2
-	-	-	-	-	-	-	-	-	-	-	-	3
-	-	-	-	-	-	-	-	-	-	-	-	4
-	-	-	-	-	-	-	-	-	-	-	-	5
-	-	-	-	-	-	-	-	-	-	-	-	6
-	-	-	-	-	-	-	-	-	-	-	-	7
-	-	-	-	-	-	-	-	-	-	-	-	8
-	-	-	-	-	-	-	-	-	-	-	-	9
-	-	-	-	-	-	-	-	-	-	-	-	10
-	-	-	-	-	-	-	-	-	-	-	-	11
-	-	-	-	-	-	-	-	-	-	-	-	12
-	-	-	-	-	-	-	-	-	-	-	-	13
-	-	-	-	-	-	-	-	-	-	-	-	14
-	-	-	-	-	-	-	-	-	-	-	-	15
-	-	-	-	-	-	-	-	-	-	-	-	16
-	-	-	-	-	-	-	-	-	-	-	-	17
-	-	-	-	-	-	-	-	-	-	-	-	18
-	-	-	-	-	-	-	-	-	-	-	-	19
-	-	-	-	-	-	-	-	-	-	-	-	20
-	-	-	-	-	-	-	-	-	-	-	-	21
-	-	-	-	-	-	-	-	-	-	-	-	22
-	-	-	-	-	-	-	-	-	-	-	-	23
-	-	-	-	-	-	-	-	-	-	-	-	24
-	-	-	-	-	-	-	-	-	-	-	-	25
-	-	-	-	-	-	-	-	-	-	-	-	26
-	-	-	-	-	-	-	-	-	-	-	-	27
-	-	-	-	-	-	-	-	-	-	-	-	28
-	-	-	-	-	-	-	-	-	-	-	-	29
-	-	-	-	-	-	-	-	-	-	-	-	30
-	-	-	-	-	-	-	-	-	-	-	-	31
-	-	-	-	-	-	-	-	-	-	-	-	32
-	-	-	-	-	-	0	-	-	-	-	-	33
-	-	-	-	-	-	0	-	-	-	-	-	34
-	-	-	-	-	-	-	-	-	-	-	-	35
-	-	-	-	-	-	-	-	-	-	-	-	36
-	-	-	-	-	-	0	-	-	-	-	-	37
-	-	-	-	-	-	0	-	-	-	-	-	38
-	-	-	-	-	-	-	-	-	-	-	-	39
-	-	-	-	-	-	-	-	-	-	-	-	40
-	-	-	2	-	-	15	3	-	-	-	-	41
-	-	-	2	-	-	15	3	-	-	-	-	42
-	-	-	-	-	-	-	-	-	-	-	-	43
-	-	-	-	-	-	-	-	-	-	-	-	44
-	-	-	2	-	-	15	3	-	-	-	-	45
-	-	-	2	-	-	15	3	-	-	-	-	46
-	-	-	-	-	-	-	-	-	-	-	-	47
-	-	-	-	-	-	-	-	-	-	-	-	48
-	-	-	-	-	-	-	-	-	-	-	-	49
-	-	-	-	-	-	-	-	-	-	-	-	50
-	-	-	-	-	-	-	-	-	-	-	-	51
-	-	-	-	-	-	-	-	-	-	-	-	52
-	-	-	2	-	-	15	3	-	-	-	-	53
-	-	-	2	-	-	15	3	-	-	-	-	54
-	-	-	-	-	-	-	-	-	-	-	-	55
-	-	-	-	-	-	-	-	-	-	-	-	56
-	-	-	2	-	-	15	3	-	-	-	-	57
-	-	-	2	-	-	15	3	-	-	-	-	58
-	-	-	-	-	-	-	-	-	-	-	-	59
-	-	-	-	-	-	-	-	-	-	-	-	60
-	-	-	-	-	-	-	-	-	-	-	-	61
-	-	-	-	-	-	-	-	-	-	-	-	62
-	-	-	-	-	-	-	-	-	-	-	-	63
-	-	-	-	-	-	-	-	-	-	-	-	64
-	-	-	-	0	-	0	-	0	-	-	0	65
-	-	-	-	0	-	0	-	0	-	-	0	66
-	-	-	-	-	-	-	-	-	-	-	-	67
-	-	-	-	-	-	-	-	-	-	-	-	68
-	-	-	2	-0	-	15	3	-0	-	-	-0	69
-	-	-	2	-0	-	15	3	-0	-	-	-0	70
-	-	-	-	-	-	-	-	-	-	-	-	71
-	-	-	-	-	-	-	-	-	-	-	-	72
-	-	-	-	-	-	-	-	-	-	-	-	73
-	-	-	-	-	-	-	-	-	-	-	-	74
-	-	-	-	-	-	-	-	-	-	-	-	75
-	-	-	-	-	-	-	-	-	-	-	-	76
-	-	-	-	-	-	-	-	-	-	-	-	77
-	-	-	-	-	-	-	-	-	-	-	-	78
-	-	-	-	-	-	-	-	-	-	-	-	79
-	-	-	-	-	-	-	-	-	-	-	-	80

2 Ausgaben und Einnahmen der öffentlichen Haushalte für
2.2 Nach
Mill.

Lfd. Nr.	Art der Ausgaben / Einnahmen	Länder zusammen	Flächen							
			zusammen	Baden- Württem- berg	Bayern	Branden- burg	Hessen	Mecklen- burg Vorp.	Nieder- sachsen	Nord- rhein- Westfalen
3017 Pflegeversicherung										
1	Personalausgaben	-	-	-	-	-	-	-	-	-
2	Staat	-	-	-	-	-	-	-	-	-
3	Gemeinden/Gv.	-	-	-	-	-	-	-	-	-
4	Zweckverbände	-	-	-	-	-	-	-	-	-
5	Unterhaltung von unbewegl.Vermögen	-	-	-	-	-	-	-	-	-
6	Staat	-	-	-	-	-	-	-	-	-
7	Gemeinden/Gv.	-	-	-	-	-	-	-	-	-
8	Zweckverbände	-	-	-	-	-	-	-	-	-
9	Bewirtschaftung der Grundstücke	-	-	-	-	-	-	-	-	-
10	Staat	-	-	-	-	-	-	-	-	-
11	Gemeinden/Gv.	-	-	-	-	-	-	-	-	-
12	Zweckverbände	-	-	-	-	-	-	-	-	-
13	Übriger laufender Sachaufwand	0	0	-	0	-	-	-	-	-
14	Staat	0	0	-	0	-	-	-	-	-
15	Gemeinden/Gv.	-	-	-	-	-	-	-	-	-
16	Zweckverbände	-	-	-	-	-	-	-	-	-
17	Baumaßnahmen	-	-	-	-	-	-	-	-	-
18	Staat	-	-	-	-	-	-	-	-	-
19	Gemeinden/Gv.	-	-	-	-	-	-	-	-	-
20	Zweckverbände	-	-	-	-	-	-	-	-	-
21	Erwerb von unbeweglichem Sachvermögen	-	-	-	-	-	-	-	-	-
22	Staat	-	-	-	-	-	-	-	-	-
23	Gemeinden/Gv.	-	-	-	-	-	-	-	-	-
24	Zweckverbände	-	-	-	-	-	-	-	-	-
25	Erwerb von beweglichem Sachvermögen	-	-	-	-	-	-	-	-	-
26	Staat	-	-	-	-	-	-	-	-	-
27	Gemeinden/Gv.	-	-	-	-	-	-	-	-	-
28	Zweckverbände	-	-	-	-	-	-	-	-	-
29	Erwerb von Beteiligungen	-	-	-	-	-	-	-	-	-
30	Staat	-	-	-	-	-	-	-	-	-
31	Gemeinden/Gv.	-	-	-	-	-	-	-	-	-
32	Zweckverbände	-	-	-	-	-	-	-	-	-
33	Zahlungen an and. Bereiche u. übr. Welt	31	-	-	-	-	-	-	-	-
34	Staat	31	-	-	-	-	-	-	-	-
35	Gemeinden/Gv.	-	-	-	-	-	-	-	-	-
36	Zweckverbände	-	-	-	-	-	-	-	-	-
37	Unmittelbare Ausgaben	31	0	-	0	-	-	-	-	-
38	Staat	31	0	-	0	-	-	-	-	-
39	Gemeinden/Gv.	-	-	-	-	-	-	-	-	-
40	Zweckverbände	-	-	-	-	-	-	-	-	-
41	Zahlungen an öffentlichen Bereich	-	-	-	-	-	-	-	-	-
42	Staat	-	-	-	-	-	-	-	-	-
43	Gemeinden/Gv.	-	-	-	-	-	-	-	-	-
44	Zweckverbände	-	-	-	-	-	-	-	-	-
45	Bruttoausgaben	31	0	-	0	-	-	-	-	-
46	Staat	31	0	-	0	-	-	-	-	-
47	Gemeinden/Gv.	-	-	-	-	-	-	-	-	-
48	Zweckverbände	-	-	-	-	-	-	-	-	-
49	./. Zahlungen von gleicher Ebene	-	-	-	-	-	-	-	-	-
50	Staat	-	-	-	-	-	-	-	-	-
51	Gemeinden/Gv.	-	-	-	-	-	-	-	-	-
52	Zweckverbände	-	-	-	-	-	-	-	-	-
53	Bereinigte Ausgaben	31	0	-	0	-	-	-	-	-
54	Staat	31	0	-	0	-	-	-	-	-
55	Gemeinden/Gv.	-	-	-	-	-	-	-	-	-
56	Zweckverbände	-	-	-	-	-	-	-	-	-
57	Laufende Rechnung	25	0	-	0	-	-	-	-	-
58	Staat	25	0	-	0	-	-	-	-	-
59	Gemeinden/Gv.	-	-	-	-	-	-	-	-	-
60	Zweckverbände	-	-	-	-	-	-	-	-	-
61	Kapitalrechnung	7	-	-	-	-	-	-	-	-
62	Staat	7	-	-	-	-	-	-	-	-
63	Gemeinden/Gv.	-	-	-	-	-	-	-	-	-
64	Zweckverbände	-	-	-	-	-	-	-	-	-
65	./. Zahlungen von anderer Ebene	1	-	-	-	-	-	-	-	-
66	Staat	1	-	-	-	-	-	-	-	-
67	Gemeinden/Gv.	-	-	-	-	-	-	-	-	-
68	Zweckverbände	-	-	-	-	-	-	-	-	-
69	Nettoausgaben	31	0	-	0	-	-	-	-	-
70	Staat	31	0	-	0	-	-	-	-	-
71	Gemeinden/Gv.	-	-	-	-	-	-	-	-	-
72	Zweckverbände	-	-	-	-	-	-	-	-	-
73	Unmittelbare Einnahmen	1	-	-	-	-	-	-	-	-
74	Staat	1	-	-	-	-	-	-	-	-
75	Gemeinden/Gv.	-	-	-	-	-	-	-	-	-
76	Zweckverbände	-	-	-	-	-	-	-	-	-
77	Darunter Gebühren, Entgelte	-	-	-	-	-	-	-	-	-
78	Staat	-	-	-	-	-	-	-	-	-
79	Gemeinden/Gv.	-	-	-	-	-	-	-	-	-
80	Zweckverbände	-	-	-	-	-	-	-	-	-

länder								Stadtstaaten				Lfd. Nr.
Rheinland- Pfalz	Saarland	Sachsen	Sachsen- Anhalt	Schles- wig- Holstein	Thü- ringen	nachrichtlich:		Zusammen	Berlin	Bremen	Hamburg	
						Früheres Bundesgeb.	Neue Länder					
3017 Pflegeversicherung												
-	-	-	-	-	-	-	-	-	-	-	-	1
-	-	-	-	-	-	-	-	-	-	-	-	2
-	-	-	-	-	-	-	-	-	-	-	-	3
-	-	-	-	-	-	-	-	-	-	-	-	4
-	-	-	-	-	-	-	-	-	-	-	-	5
-	-	-	-	-	-	-	-	-	-	-	-	6
-	-	-	-	-	-	-	-	-	-	-	-	7
-	-	-	-	-	-	-	-	-	-	-	-	8
-	-	-	-	-	-	-	-	-	-	-	-	9
-	-	-	-	-	-	-	-	-	-	-	-	10
-	-	-	-	-	-	-	-	-	-	-	-	11
-	-	-	-	-	-	-	-	-	-	-	-	12
-	-	-	-	-	-	0	-	0	0	-	-	13
-	-	-	-	-	-	0	-	0	0	-	-	14
-	-	-	-	-	-	-	-	-	-	-	-	15
-	-	-	-	-	-	-	-	-	-	-	-	16
-	-	-	-	-	-	-	-	-	-	-	-	17
-	-	-	-	-	-	-	-	-	-	-	-	18
-	-	-	-	-	-	-	-	-	-	-	-	19
-	-	-	-	-	-	-	-	-	-	-	-	20
-	-	-	-	-	-	-	-	-	-	-	-	21
-	-	-	-	-	-	-	-	-	-	-	-	22
-	-	-	-	-	-	-	-	-	-	-	-	23
-	-	-	-	-	-	-	-	-	-	-	-	24
-	-	-	-	-	-	-	-	-	-	-	-	25
-	-	-	-	-	-	-	-	-	-	-	-	26
-	-	-	-	-	-	-	-	-	-	-	-	27
-	-	-	-	-	-	-	-	-	-	-	-	28
-	-	-	-	-	-	-	-	-	-	-	-	29
-	-	-	-	-	-	-	-	-	-	-	-	30
-	-	-	-	-	-	-	-	-	-	-	-	31
-	-	-	-	-	-	-	-	-	-	-	-	32
-	-	-	-	-	-	-	-	31	24	7	-	33
-	-	-	-	-	-	-	-	31	24	7	-	34
-	-	-	-	-	-	-	-	-	-	-	-	35
-	-	-	-	-	-	-	-	-	-	-	-	36
-	-	-	-	-	-	0	-	31	24	7	-	37
-	-	-	-	-	-	0	-	31	24	7	-	38
-	-	-	-	-	-	-	-	-	-	-	-	39
-	-	-	-	-	-	-	-	-	-	-	-	40
-	-	-	-	-	-	-	-	-	-	-	-	41
-	-	-	-	-	-	-	-	-	-	-	-	42
-	-	-	-	-	-	-	-	-	-	-	-	43
-	-	-	-	-	-	-	-	-	-	-	-	44
-	-	-	-	-	-	0	-	31	24	7	-	45
-	-	-	-	-	-	0	-	31	24	7	-	46
-	-	-	-	-	-	-	-	-	-	-	-	47
-	-	-	-	-	-	-	-	-	-	-	-	48
-	-	-	-	-	-	-	-	-	-	-	-	49
-	-	-	-	-	-	-	-	-	-	-	-	50
-	-	-	-	-	-	-	-	-	-	-	-	51
-	-	-	-	-	-	-	-	-	-	-	-	52
-	-	-	-	-	-	0	-	31	24	7	-	53
-	-	-	-	-	-	0	-	31	24	7	-	54
-	-	-	-	-	-	-	-	-	-	-	-	55
-	-	-	-	-	-	-	-	-	-	-	-	56
-	-	-	-	-	-	0	-	25	24	0	-	57
-	-	-	-	-	-	0	-	25	24	0	-	58
-	-	-	-	-	-	-	-	-	-	-	-	59
-	-	-	-	-	-	-	-	-	-	-	-	60
-	-	-	-	-	-	-	-	7	-	7	-	61
-	-	-	-	-	-	-	-	7	-	7	-	62
-	-	-	-	-	-	-	-	-	-	-	-	63
-	-	-	-	-	-	-	-	-	-	-	-	64
-	-	-	-	-	-	-	-	1	0	-	0	65
-	-	-	-	-	-	-	-	1	0	-	0	66
-	-	-	-	-	-	-	-	-	-	-	-	67
-	-	-	-	-	-	-	-	-	-	-	-	68
-	-	-	-	-	-	0	-	31	24	7	-0	69
-	-	-	-	-	-	0	-	31	24	7	-0	70
-	-	-	-	-	-	-	-	-	-	-	-	71
-	-	-	-	-	-	-	-	-	-	-	-	72
-	-	-	-	-	-	-	-	1	1	-	-	73
-	-	-	-	-	-	-	-	1	1	-	-	74
-	-	-	-	-	-	-	-	-	-	-	-	75
-	-	-	-	-	-	-	-	-	-	-	-	76
-	-	-	-	-	-	-	-	-	-	-	-	77
-	-	-	-	-	-	-	-	-	-	-	-	78
-	-	-	-	-	-	-	-	-	-	-	-	79
-	-	-	-	-	-	-	-	-	-	-	-	80

2 Ausgaben und Einnahmen der öffentlichen Haushalte für

2.2 Nach
Mill.

Lfd. Nr.	Art der Ausgaben / Einnahmen	Länder zusammen	Flächen							
			zusammen	Baden- Württem- berg	Bayern	Branden- burg	Hessen	Mecklen- burg Vorp.	Nieder- sachsen	Nord- rhein- Westfalen
3018 Sonstige Sozialversicherungen										
1	Personalausgaben	10	-	-	-	-	-	-	-	-
2	Staat	10	-	-	-	-	-	-	-	-
3	Gemeinden/Gv.	-	-	-	-	-	-	-	-	-
4	Zweckverbände	-	-	-	-	-	-	-	-	-
5	Unterhaltung von unbewegl.Vermögen	-	-	-	-	-	-	-	-	-
6	Staat	-	-	-	-	-	-	-	-	-
7	Gemeinden/Gv.	-	-	-	-	-	-	-	-	-
8	Zweckverbände	-	-	-	-	-	-	-	-	-
9	Bewirtschaftung der Grundstücke	-	-	-	-	-	-	-	-	-
10	Staat	-	-	-	-	-	-	-	-	-
11	Gemeinden/Gv.	-	-	-	-	-	-	-	-	-
12	Zweckverbände	-	-	-	-	-	-	-	-	-
13	Übriger laufender Sachaufwand	0	0	-	-	-	0	-	-	-
14	Staat	0	0	-	-	-	0	-	-	-
15	Gemeinden/Gv.	-	-	-	-	-	-	-	-	-
16	Zweckverbände	-	-	-	-	-	-	-	-	-
17	Baumaßnahmen	-	-	-	-	-	-	-	-	-
18	Staat	-	-	-	-	-	-	-	-	-
19	Gemeinden/Gv.	-	-	-	-	-	-	-	-	-
20	Zweckverbände	-	-	-	-	-	-	-	-	-
21	Erwerb von unbeweglichem Sachvermögen	-	-	-	-	-	-	-	-	-
22	Staat	-	-	-	-	-	-	-	-	-
23	Gemeinden/Gv.	-	-	-	-	-	-	-	-	-
24	Zweckverbände	-	-	-	-	-	-	-	-	-
25	Erwerb von beweglichem Sachvermögen	-	-	-	-	-	-	-	-	-
26	Staat	-	-	-	-	-	-	-	-	-
27	Gemeinden/Gv.	-	-	-	-	-	-	-	-	-
28	Zweckverbände	-	-	-	-	-	-	-	-	-
29	Erwerb von Beteiligungen	-	-	-	-	-	-	-	-	-
30	Staat	-	-	-	-	-	-	-	-	-
31	Gemeinden/Gv.	-	-	-	-	-	-	-	-	-
32	Zweckverbände	-	-	-	-	-	-	-	-	-
33	Zahlungen an and. Bereiche u. übr. Welt	-	-	-	-	-	-	-	-	-
34	Staat	-	-	-	-	-	-	-	-	-
35	Gemeinden/Gv.	-	-	-	-	-	-	-	-	-
36	Zweckverbände	-	-	-	-	-	-	-	-	-
37	Unmittelbare Ausgaben	10	0	-	-	-	0	-	-	-
38	Staat	10	0	-	-	-	0	-	-	-
39	Gemeinden/Gv.	-	-	-	-	-	-	-	-	-
40	Zweckverbände	-	-	-	-	-	-	-	-	-
41	Zahlungen an öffentlichen Bereich	148	16	0	-	-	-	-	-	15
42	Staat	148	16	0	-	-	-	-	-	15
43	Gemeinden/Gv.	-	-	-	-	-	-	-	-	-
44	Zweckverbände	-	-	-	-	-	-	-	-	-
45	Bruttoausgaben	157	16	0	-	-	0	-	-	15
46	Staat	157	16	0	-	-	0	-	-	15
47	Gemeinden/Gv.	-	-	-	-	-	-	-	-	-
48	Zweckverbände	-	-	-	-	-	-	-	-	-
49	./. Zahlungen von gleicher Ebene	-	-	-	-	-	-	-	-	-
50	Staat	-	-	-	-	-	-	-	-	-
51	Gemeinden/Gv.	-	-	-	-	-	-	-	-	-
52	Zweckverbände	-	-	-	-	-	-	-	-	-
53	Bereinigte Ausgaben	157	16	0	-	-	0	-	-	15
54	Staat	157	16	0	-	-	0	-	-	15
55	Gemeinden/Gv.	-	-	-	-	-	-	-	-	-
56	Zweckverbände	-	-	-	-	-	-	-	-	-
57	Laufende Rechnung	157	16	0	-	-	0	-	-	15
58	Staat	157	16	0	-	-	0	-	-	15
59	Gemeinden/Gv.	-	-	-	-	-	-	-	-	-
60	Zweckverbände	-	-	-	-	-	-	-	-	-
61	Kapitalrechnung	-	-	-	-	-	-	-	-	-
62	Staat	-	-	-	-	-	-	-	-	-
63	Gemeinden/Gv.	-	-	-	-	-	-	-	-	-
64	Zweckverbände	-	-	-	-	-	-	-	-	-
65	./. Zahlungen von anderer Ebene	0	-	-	-	-	-	-	-	-
66	Staat	0	-	-	-	-	-	-	-	-
67	Gemeinden/Gv.	-	-	-	-	-	-	-	-	-
68	Zweckverbände	-	-	-	-	-	-	-	-	-
69	Nettoausgaben	157	16	0	-	-	0	-	-	15
70	Staat	157	16	0	-	-	0	-	-	15
71	Gemeinden/Gv.	-	-	-	-	-	-	-	-	-
72	Zweckverbände	-	-	-	-	-	-	-	-	-
73	Unmittelbare Einnahmen	-	-	-	-	-	-	-	-	-
74	Staat	-	-	-	-	-	-	-	-	-
75	Gemeinden/Gv.	-	-	-	-	-	-	-	-	-
76	Zweckverbände	-	-	-	-	-	-	-	-	-
77	Darunter Gebühren, Entgelte	-	-	-	-	-	-	-	-	-
78	Staat	-	-	-	-	-	-	-	-	-
79	Gemeinden/Gv.	-	-	-	-	-	-	-	-	-
80	Zweckverbände	-	-	-	-	-	-	-	-	-

soziale Sicherung und für Gesundheit, Sport, Erholung 2001
Ländern
EUR

länder								Stadtstaaten				Lfd. Nr.
Rheinland- Pfalz	Saarland	Sachsen	Sachsen- Anhalt	Schles- wig- Holstein	Thü- ringen	nachrichtlich:		Zusammen	Berlin	Bremen	Hamburg	
						Früheres Bundesgeb.	Neue Länder					
3018 Sonstige Sozialversicherungen												
-	-	-	-	-	-	-	-	10	-	-	10	1
-	-	-	-	-	-	-	-	10	-	-	10	2
-	-	-	-	-	-	-	-	-	-	-	-	3
-	-	-	-	-	-	-	-	-	-	-	-	4
-	-	-	-	-	-	-	-	-	-	-	-	5
-	-	-	-	-	-	-	-	-	-	-	-	6
-	-	-	-	-	-	-	-	-	-	-	-	7
-	-	-	-	-	-	-	-	-	-	-	-	8
-	-	-	-	-	-	-	-	-	-	-	-	9
-	-	-	-	-	-	-	-	-	-	-	-	10
-	-	-	-	-	-	-	-	-	-	-	-	11
-	-	-	-	-	-	-	-	-	-	-	-	12
-	-	-	-	-	-	0	-	-	-	-	-	13
-	-	-	-	-	-	0	-	-	-	-	-	14
-	-	-	-	-	-	-	-	-	-	-	-	15
-	-	-	-	-	-	-	-	-	-	-	-	16
-	-	-	-	-	-	-	-	-	-	-	-	17
-	-	-	-	-	-	-	-	-	-	-	-	18
-	-	-	-	-	-	-	-	-	-	-	-	19
-	-	-	-	-	-	-	-	-	-	-	-	20
-	-	-	-	-	-	-	-	-	-	-	-	21
-	-	-	-	-	-	-	-	-	-	-	-	22
-	-	-	-	-	-	-	-	-	-	-	-	23
-	-	-	-	-	-	-	-	-	-	-	-	24
-	-	-	-	-	-	-	-	-	-	-	-	25
-	-	-	-	-	-	-	-	-	-	-	-	26
-	-	-	-	-	-	-	-	-	-	-	-	27
-	-	-	-	-	-	-	-	-	-	-	-	28
-	-	-	-	-	-	-	-	-	-	-	-	29
-	-	-	-	-	-	-	-	-	-	-	-	30
-	-	-	-	-	-	-	-	-	-	-	-	31
-	-	-	-	-	-	-	-	-	-	-	-	32
-	-	-	-	-	-	-	-	-	-	-	-	33
-	-	-	-	-	-	-	-	-	-	-	-	34
-	-	-	-	-	-	-	-	-	-	-	-	35
-	-	-	-	-	-	-	-	-	-	-	-	36
-	-	-	-	-	-	0	-	10	-	-	10	37
-	-	-	-	-	-	0	-	10	-	-	10	38
-	-	-	-	-	-	-	-	-	-	-	-	39
-	-	-	-	-	-	-	-	-	-	-	-	40
1	0	-	-	0	-	16	-	132	132	0	-	41
1	0	-	-	0	-	16	-	132	132	0	-	42
-	-	-	-	-	-	-	-	-	-	-	-	43
-	-	-	-	-	-	-	-	-	-	-	-	44
1	0	-	-	0	-	16	-	141	132	0	10	45
1	0	-	-	0	-	16	-	141	132	0	10	46
-	-	-	-	-	-	-	-	-	-	-	-	47
-	-	-	-	-	-	-	-	-	-	-	-	48
-	-	-	-	-	-	-	-	-	-	-	-	49
-	-	-	-	-	-	-	-	-	-	-	-	50
-	-	-	-	-	-	-	-	-	-	-	-	51
-	-	-	-	-	-	-	-	-	-	-	-	52
1	0	-	-	0	-	16	-	141	132	0	10	53
1	0	-	-	0	-	16	-	141	132	0	10	54
-	-	-	-	-	-	-	-	-	-	-	-	55
-	-	-	-	-	-	-	-	-	-	-	-	56
1	0	-	-	0	-	16	-	141	132	0	10	57
1	0	-	-	0	-	16	-	141	132	0	10	58
-	-	-	-	-	-	-	-	-	-	-	-	59
-	-	-	-	-	-	-	-	-	-	-	-	60
-	-	-	-	-	-	-	-	-	-	-	-	61
-	-	-	-	-	-	-	-	-	-	-	-	62
-	-	-	-	-	-	-	-	-	-	-	-	63
-	-	-	-	-	-	-	-	-	-	-	-	64
-	-	-	-	-	-	-	-	0	-	-	0	65
-	-	-	-	-	-	-	-	0	-	-	0	66
-	-	-	-	-	-	-	-	-	-	-	-	67
-	-	-	-	-	-	-	-	-	-	-	-	68
1	0	-	-	0	-	16	-	141	132	0	9	69
1	0	-	-	0	-	16	-	141	132	0	9	70
-	-	-	-	-	-	-	-	-	-	-	-	71
-	-	-	-	-	-	-	-	-	-	-	-	72
-	-	-	-	-	-	-	-	-	-	-	-	73
-	-	-	-	-	-	-	-	-	-	-	-	74
-	-	-	-	-	-	-	-	-	-	-	-	75
-	-	-	-	-	-	-	-	-	-	-	-	76
-	-	-	-	-	-	-	-	-	-	-	-	77
-	-	-	-	-	-	-	-	-	-	-	-	78
-	-	-	-	-	-	-	-	-	-	-	-	79
-	-	-	-	-	-	-	-	-	-	-	-	80

2 Ausgaben und Einnahmen der öffentlichen Haushalte für
2.2 Nach
Mill.

Lfd. Nr.	Art der Ausgaben / Einnahmen	Länder zusammen	Flächen							
			zusammen	Baden- Württem- berg	Bayern	Branden- burg	Hessen	Mecklen- burg Vorp.	Nieder- sachsen	Nord- rhein- westfalen
3019 Familien-, Sozial-, und Jugendhilfe										
1	Personalausgaben	1 815	1 184	117	78	26	127	23	174	355
2	Staat	658	27	-	2	-	1	1	5	1
3	Gemeinden/Gv.	1 147	1 147	116	76	26	123	22	168	353
4	Zweckverbände	10	10	1	0	-	3	-	-	1
5	Unterhaltung von unbewegl.Vermögen	124	115	10	17	1	10	1	12	46
6	Staat	9	1	-	-	-	0	-	0	-
7	Gemeinden/Gv.	115	115	10	17	1	10	1	12	46
8	Zweckverbände	0	0	0	0	-	0	-	-	0
9	Bewirtschaftung der Grundstücke	236	199	17	14	5	11	8	19	87
10	Staat	46	8	-	-	-	0	0	2	-
11	Gemeinden/Gv.	190	190	17	14	5	10	8	17	87
12	Zweckverbände	0	0	0	0	-	0	-	-	0
13	Übriger laufender Sachaufwand	3 136	751	66	82	19	63	12	58	164
14	Staat	2 603	218	14	7	0	3	3	6	3
15	Gemeinden/Gv.	532	532	52	75	19	60	8	52	162
16	Zweckverbände	1	1	0	0	-	0	-	-	0
17	Baumaßnahmen	236	223	27	38	9	25	8	20	47
18	Staat	15	2	-	-	-	-	-	0	-
19	Gemeinden/Gv.	221	221	27	38	9	25	8	20	47
20	Zweckverbände	0	0	0	0	-	0	-	-	-
21	Erwerb von unbeweglichem Sachvermögen	26	26	5	7	0	0	0	2	5
22	Staat	0	-	-	-	-	-	-	-	-
23	Gemeinden/Gv.	21	21	5	7	0	0	0	2	5
24	Zweckverbände	6	6	-	0	-	-	-	-	-
25	Erwerb von beweglichem Sachvermögen	36	35	3	6	1	4	0	4	9
26	Staat	1	1	-	-	-	-	0	0	-
27	Gemeinden/Gv.	35	35	3	6	1	4	0	4	9
28	Zweckverbände	0	0	0	0	-	0	-	-	-
29	Erwerb von Beteiligungen	9	9	3	4	0	0	-	0	0
30	Staat	-	-	-	-	-	-	-	-	-
31	Gemeinden/Gv.	9	9	3	4	0	0	-	0	0
32	Zweckverbände	-	-	-	-	-	-	-	-	-
33	Zahlungen an and. Bereiche u. übr. Welt	37 030	33 964	3 462	4 552	1 091	3 407	693	3 832	9 718
34	Staat	9 043	5 976	457	806	278	311	67	370	1 274
35	Gemeinden/Gv.	27 987	27 987	3 005	3 746	813	3 096	626	3 462	8 445
36	Zweckverbände	1	1	0	0	-	-	0	-	-
37	Unmittelbare Ausgaben	42 649	36 506	3 709	4 799	1 152	3 647	745	4 121	10 433
38	Staat	12 375	6 232	471	815	278	315	72	384	1 277
39	Gemeinden/Gv.	30 255	30 255	3 236	3 984	875	3 328	673	3 737	9 155
40	Zweckverbände	19	19	2	0	-	3	0	-	1
41	Zahlungen an öffentlichen Bereich	8 861	8 745	195	998	452	520	535	2 365	1 001
42	Staat	5 680	5 564	102	325	330	462	521	1 559	334
43	Gemeinden/Gv.	3 180	3 180	93	672	122	57	14	806	668
44	Zweckverbände	0	0	0	0	-	0	-	-	0
45	Bruttoausgaben	51 510	45 251	3 905	5 796	1 605	4 166	1 280	6 486	11 434
46	Staat	18 055	11 796	573	1 140	608	778	533	1 943	1 611
47	Gemeinden/Gv.	33 435	33 435	3 330	4 656	997	3 386	687	4 543	9 822
48	Zweckverbände	19	19	3	0	-	3	0	-	1
49	./. Zahlungen von gleicher Ebene	7 520	7 474	252	727	480	309	303	2 298	1 060
50	Staat	8	2	-	-	-	-	-	-	-
51	Gemeinden/Gv.	2 976	2 976	90	667	138	103	5	796	638
52	Zweckverbände	-	-	-	-	-	-	-	-	-
53	Bereinigte Ausgaben	43 989	37 776	3 653	5 069	1 124	3 858	977	4 188	10 374
54	Staat	18 048	11 794	573	1 140	608	778	533	1 943	1 611
55	Gemeinden/Gv.	30 459	30 459	3 240	3 989	858	3 283	682	3 747	9 184
56	Zweckverbände	19	19	3	0	-	3	0	-	1
57	Laufende Rechnung	42 626	36 519	3 533	4 902	1 076	3 793	939	4 151	10 128
58	Staat	17 248	11 101	518	1 096	570	758	562	1 938	1 557
59	Gemeinden/Gv.	29 818	29 818	3 169	3 863	847	3 234	671	3 713	8 952
60	Zweckverbände	13	13	2	0	-	3	0	-	1
61	Kapitalrechnung	1 364	1 257	120	167	49	65	38	37	246
62	Staat	799	693	55	44	38	20	31	5	54
63	Gemeinden/Gv.	641	641	71	126	12	49	11	34	232
64	Zweckverbände	6	6	0	0	-	0	-	-	-
65	./. Zahlungen von anderer Ebene	3 040	2 561	156	173	147	152	90	318	592
66	Staat	3 445	2 926	143	171	141	141	112	353	611
67	Gemeinden/Gv.	4 120	4 120	173	62	348	214	275	1 467	401
68	Zweckverbände	11	11	2	0	-	3	-	-	1
69	Nettoausgaben	40 950	35 215	3 497	4 896	978	3 706	887	3 870	9 782
70	Staat	14 602	8 868	430	969	467	636	481	1 590	1 000
71	Gemeinden/Gv.	26 339	26 339	3 067	3 927	511	3 069	407	2 280	8 782
72	Zweckverbände	8	8	1	0	-	1	0	-	-0
73	Unmittelbare Einnahmen	4 104	3 832	401	581	111	429	69	411	1 050
74	Staat	425	153	-	35	5	10	2	7	33
75	Gemeinden/Gv.	3 674	3 674	400	545	106	418	67	404	1 017
76	Zweckverbände	6	6	1	0	-	1	-	-	0
77	Darunter Gebühren, Entgelte	471	391	27	30	10	25	3	57	173
78	Staat	100	19	-	6	0	3	-	-	0
79	Gemeinden/Gv.	370	370	27	24	10	22	3	57	173
80	Zweckverbände	1	1	0	0	-	1	-	-	-

soziale Sicherung und für Gesundheit, Sport, Erholung 2001
Ländern
EUR

länder								Stadtstaaten				Lfd. Nr.
Rheinland- Pfalz	Saarland	Sachsen	Sachsen- Anhalt	Schles- wig- Holstein	Thü- ringen	nachrichtlich:		Zusammen	Berlin	Bremen	Hamburg	
						Früheres Bundesgeb.	Neue Länder					
3019 Familien-, Sozial-, und Jugendhilfe												
58	14	62	47	78	25	1 000	184	631	607	5	19	1
14	0	-	2	1	0	24	3	631	607	5	19	2
42	14	62	46	74	25	966	181	-	-	-	-	3
3	-	-	-	2	-	10	-	-	-	-	-	4
6	1	2	2	4	1	107	8	9	6	1	1	5
0	-	-	0	-	-	1	0	9	6	1	1	6
6	1	2	2	4	1	107	8	-	-	-	-	7
0	-	-	-	0	-	0	-	-	-	-	-	8
8	1	10	8	8	4	164	35	38	34	1	3	9
5	-	-	1	0	-	7	1	38	34	1	3	10
2	1	10	7	8	4	156	34	-	-	-	-	11
0	-	-	-	0	-	0	-	-	-	-	-	12
37	151	33	16	29	21	650	101	2 385	1 598	207	580	13
25	141	8	3	4	0	203	15	2 385	1 598	207	580	14
11	10	24	13	25	21	446	86	-	-	-	-	15
0	-	-	-	0	-	1	-	-	-	-	-	16
11	1	10	12	10	5	179	44	13	9	1	4	17
-	-	-	-	-	-	0	2	13	9	1	4	18
11	1	10	12	10	3	178	42	-	-	-	-	19
0	-	-	-	0	-	0	-	-	-	-	-	20
6	-	1	0	0	0	26	1	0	-	-	0	21
-	-	-	-	-	-	-	-	0	-	-	0	22
1	-	1	0	0	0	20	1	-	-	-	-	23
6	-	-	-	-	-	6	-	-	-	-	-	24
2	0	1	1	4	0	32	3	1	0	0	0	25
0	-	-	-	0	-	1	0	1	0	0	0	26
2	0	1	1	4	0	31	3	-	-	-	-	27
0	-	-	-	0	-	0	-	-	-	-	-	28
1	-	0	-	0	0	9	0	-	-	-	-	29
-	-	-	-	-	-	-	-	-	-	-	-	30
1	-	0	-	0	0	9	0	-	-	-	-	31
-	-	-	-	-	-	-	-	-	-	-	-	32
1 674	402	1 776	1 141	1 170	1 045	28 218	5 746	3 067	1 638	467	962	33
493	88	687	347	228	571	4 026	1 950	3 067	1 638	467	962	34
1 181	315	1 089	793	943	474	24 192	3 796	-	-	-	-	35
0	-	-	-	0	-	1	0	-	-	-	-	36
1 803	569	1 895	1 227	1 303	1 102	30 384	6 122	6 143	3 892	682	1 569	37
538	229	695	353	233	573	4 261	1 971	6 143	3 892	682	1 569	38
1 257	341	1 200	875	1 067	529	26 104	4 151	-	-	-	-	39
9	-	-	-	3	-	19	0	-	-	-	-	40
909	181	238	627	619	105	6 788	1 956	116	98	7	11	41
462	10	215	562	598	83	3 853	1 711	116	98	7	11	42
447	171	23	65	21	21	2 935	245	-	-	-	-	43
0	-	-	-	0	-	0	-	-	-	-	-	44
2 713	751	2 132	1 855	1 921	1 207	37 173	8 078	6 259	3 989	689	1 580	45
1 000	239	910	831	831	656	8 115	3 681	6 259	3 989	689	1 580	46
1 703	512	1 222	940	1 087	551	29 039	4 396	-	-	-	-	47
9	-	-	-	3	-	19	0	-	-	-	-	48
929	176	128	415	155	241	5 907	1 567	-	-	-	-	49
-	-	-	-	-	-	2	-	-	-	-	-	50
246	164	29	64	23	13	2 728	248	-	-	-	-	51
-	-	-	-	-	-	-	-	-	-	-	-	52
1 784	575	2 004	1 440	1 766	966	31 265	6 511	6 259	3 989	689	1 580	53
1 000	239	910	831	831	656	8 113	3 681	6 259	3 989	689	1 580	54
1 457	348	1 194	876	1 065	538	26 311	4 148	-	-	-	-	55
9	-	-	-	3	-	19	0	-	-	-	-	56
1 723	563	1 811	1 311	1 727	863	30 519	6 000	6 153	3 909	687	1 556	57
970	230	740	802	806	558	7 870	3 231	6 153	3 909	687	1 556	58
1 430	345	1 163	853	1 046	532	25 752	4 066	-	-	-	-	59
3	-	-	-	3	-	13	0	-	-	-	-	60
61	12	193	129	39	103	746	512	106	80	2	24	61
30	9	170	113	25	98	243	450	106	80	2	24	62
28	2	31	23	18	6	559	82	-	-	-	-	63
6	-	-	-	0	-	6	-	-	-	-	-	64
107	27	305	177	144	175	1 667	894	525	299	78	148	65
422	27	294	172	163	179	2 029	897	525	299	78	148	66
365	12	111	357	111	224	2 805	1 315	-	-	-	-	67
3	-	-	-	3	-	11	-	-	-	-	-	68
1 676	548	1 699	1 263	1 623	791	29 598	5 618	5 734	3 690	611	1 433	69
578	212	616	743	668	477	6 084	2 784	5 734	3 690	611	1 433	70
1 092	336	1 083	519	954	314	23 506	2 833	-	-	-	-	71
7	-	-	-	0	-	8	0	-	-	-	-	72
220	59	152	119	151	80	3 301	531	272	209	16	46	73
18	13	5	14	1	10	116	36	272	209	16	46	74
199	46	147	106	149	70	3 179	495	-	-	-	-	75
3	-	-	-	1	-	6	-	-	-	-	-	76
20	3	12	7	17	5	353	38	80	73	1	6	77
10	-	-	-	-	-	19	0	80	73	1	6	78
10	3	12	7	17	5	332	38	-	-	-	-	79
-	-	-	-	1	-	1	-	-	-	-	-	80

2 Ausgaben und Einnahmen der öffentlichen Haushalte für
2.2 Nach
Mill.

Lfd. Nr.	Art der Ausgaben / Einnahmen	Länder zusammen	Flächen							
			zusammen	Baden- Württem- berg	Bayern	Branden- burg	Hessen	Mecklen- burg Vorp.	Nieder- sachsen	Nord- rhein- Westfalen
3020 Durchführung des Asylbewerberleistungsgesetzes										
1	Personalausgaben	-	-	-	-	-	-	-	-	-
2	Staat	-	-	-	-	-	-	-	-	-
3	Gemeinden/Gv.	-	-	-	-	-	-	-	-	-
4	Zweckverbände	-	-	-	-	-	-	-	-	-
5	Unterhaltung von unbewegl.Vermögen	-	-	-	-	-	-	-	-	-
6	Staat	-	-	-	-	-	-	-	-	-
7	Gemeinden/Gv.	-	-	-	-	-	-	-	-	-
8	Zweckverbände	-	-	-	-	-	-	-	-	-
9	Bewirtschaftung der Grundstücke	-	-	-	-	-	-	-	-	-
10	Staat	-	-	-	-	-	-	-	-	-
11	Gemeinden/Gv.	-	-	-	-	-	-	-	-	-
12	Zweckverbände	-	-	-	-	-	-	-	-	-
13	Übriger laufender Sachaufwand	2	2	-	-	0	-	-	-	-
14	Staat	-	-	-	-	-	-	-	-	-
15	Gemeinden/Gv.	2	2	-	-	0	-	-	-	-
16	Zweckverbände	-	-	-	-	-	-	-	-	-
17	Baumaßnahmen	-	-	-	-	-	-	-	-	-
18	Staat	-	-	-	-	-	-	-	-	-
19	Gemeinden/Gv.	-	-	-	-	-	-	-	-	-
20	Zweckverbände	-	-	-	-	-	-	-	-	-
21	Erwerb von unbeweglichem Sachvermögen	-	-	-	-	-	-	-	-	-
22	Staat	-	-	-	-	-	-	-	-	-
23	Gemeinden/Gv.	-	-	-	-	-	-	-	-	-
24	Zweckverbände	-	-	-	-	-	-	-	-	-
25	Erwerb von beweglichem Sachvermögen	-	-	-	-	-	-	-	-	-
26	Staat	-	-	-	-	-	-	-	-	-
27	Gemeinden/Gv.	-	-	-	-	-	-	-	-	-
28	Zweckverbände	-	-	-	-	-	-	-	-	-
29	Erwerb von Beteiligungen	-	-	-	-	-	-	-	-	-
30	Staat	-	-	-	-	-	-	-	-	-
31	Gemeinden/Gv.	-	-	-	-	-	-	-	-	-
32	Zweckverbände	-	-	-	-	-	-	-	-	-
33	Zahlungen an and. Bereiche u. übr. Welt	1 301	1 301	145	84	33	178	27	158	452
34	Staat	-	-	-	-	-	-	-	-	-
35	Gemeinden/Gv.	1 301	1 301	145	84	33	178	27	158	452
36	Zweckverbände	-	-	-	-	-	-	-	-	-
37	Unmittelbare Ausgaben	1 304	1 304	145	84	33	178	27	158	452
38	Staat	-	-	-	-	-	-	-	-	-
39	Gemeinden/Gv.	1 304	1 304	145	84	33	178	27	158	452
40	Zweckverbände	-	-	-	-	-	-	-	-	-
41	Zahlungen an öffentlichen Bereich	215	215	-0	61	1	7	-	92	7
42	Staat	-	-	-	-	-	-	-	-	-
43	Gemeinden/Gv.	215	215	-0	61	1	7	-	92	7
44	Zweckverbände	-	-	-	-	-	-	-	-	-
45	Bruttoausgaben	1 519	1 519	145	145	35	185	27	249	459
46	Staat	-	-	-	-	-	-	-	-	-
47	Gemeinden/Gv.	1 519	1 519	145	145	35	185	27	249	459
48	Zweckverbände	-	-	-	-	-	-	-	-	-
49	./. Zahlungen von gleicher Ebene	1 032	1 032	60	83	35	153	29	223	215
50	Staat	-	-	-	-	-	-	-	-	-
51	Gemeinden/Gv.	191	191	1	53	1	1	-	88	6
52	Zweckverbände	-	-	-	-	-	-	-	-	-
53	Bereinigte Ausgaben	488	488	85	62	0	31	-1	26	244
54	Staat	-	-	-	-	-	-	-	-	-
55	Gemeinden/Gv.	1 328	1 328	144	92	34	184	27	162	453
56	Zweckverbände	-	-	-	-	-	-	-	-	-
57	Laufende Rechnung	488	488	85	62	0	31	-1	26	244
58	Staat	-	-	-	-	-	-	-	-	-
59	Gemeinden/Gv.	1 328	1 328	144	92	34	184	27	162	453
60	Zweckverbände	-	-	-	-	-	-	-	-	-
61	Kapitalrechnung	-	-	-	-	-	-	-	-	-
62	Staat	-	-	-	-	-	-	-	-	-
63	Gemeinden/Gv.	-	-	-	-	-	-	-	-	-
64	Zweckverbände	-	-	-	-	-	-	-	-	-
65	./. Zahlungen von anderer Ebene	1	1	-	-	0	0	-	-	0
66	Staat	-	-	-	-	-	-	-	-	-
67	Gemeinden/Gv.	841	841	59	29	34	153	29	136	209
68	Zweckverbände	-	-	-	-	-	-	-	-	-
69	Nettoausgaben	487	487	85	62	0	31	-1	26	244
70	Staat	-	-	-	-	-	-	-	-	-
71	Gemeinden/Gv.	487	487	85	62	0	31	-1	26	244
72	Zweckverbände	-	-	-	-	-	-	-	-	-
73	Unmittelbare Einnahmen	115	115	15	6	1	11	0	17	44
74	Staat	-	-	-	-	-	-	-	-	-
75	Gemeinden/Gv.	115	115	15	6	1	11	0	17	44
76	Zweckverbände	-	-	-	-	-	-	-	-	-
77	Darunter Gebühren, Entgelte	-	-	-	-	-	-	-	-	-
78	Staat	-	-	-	-	-	-	-	-	-
79	Gemeinden/Gv.	-	-	-	-	-	-	-	-	-
80	Zweckverbände	-	-	-	-	-	-	-	-	-

länder								Stadtstaaten				Lfd. Nr.
Rheinland- Pfalz	Saarland	Sachsen	Sachsen- Anhalt	Schles- wig- Holstein	Thü- ringen	nachrichtlich:		Zusammen	Berlin	Bremen	Hamburg	
						Früheres Bundesgeb.	Neue Länder					
3020 Durchführung des Asylbewerberleistungsgesetzes												
-	-	-	-	-	-	-	-	-	-	-	-	1
-	-	-	-	-	-	-	-	-	-	-	-	2
-	-	-	-	-	-	-	-	-	-	-	-	3
-	-	-	-	-	-	-	-	-	-	-	-	4
-	-	-	-	-	-	-	-	-	-	-	-	5
-	-	-	-	-	-	-	-	-	-	-	-	6
-	-	-	-	-	-	-	-	-	-	-	-	7
-	-	-	-	-	-	-	-	-	-	-	-	8
-	-	-	-	-	-	-	-	-	-	-	-	9
-	-	-	-	-	-	-	-	-	-	-	-	10
-	-	-	-	-	-	-	-	-	-	-	-	11
-	-	-	-	-	-	-	-	-	-	-	-	12
0	-	2	-	0	-	0	2	-	-	-	-	13
0	-	2	-	0	-	0	2	-	-	-	-	14
-	-	-	-	-	-	-	-	-	-	-	-	15
-	-	-	-	-	-	-	-	-	-	-	-	16
-	-	-	-	-	-	-	-	-	-	-	-	17
-	-	-	-	-	-	-	-	-	-	-	-	18
-	-	-	-	-	-	-	-	-	-	-	-	19
-	-	-	-	-	-	-	-	-	-	-	-	20
-	-	-	-	-	-	-	-	-	-	-	-	21
-	-	-	-	-	-	-	-	-	-	-	-	22
-	-	-	-	-	-	-	-	-	-	-	-	23
-	-	-	-	-	-	-	-	-	-	-	-	24
-	-	-	-	-	-	-	-	-	-	-	-	25
-	-	-	-	-	-	-	-	-	-	-	-	26
-	-	-	-	-	-	-	-	-	-	-	-	27
-	-	-	-	-	-	-	-	-	-	-	-	28
-	-	-	-	-	-	-	-	-	-	-	-	29
-	-	-	-	-	-	-	-	-	-	-	-	30
-	-	-	-	-	-	-	-	-	-	-	-	31
-	-	-	-	-	-	-	-	-	-	-	-	32
68	20	37	41	35	24	1 139	162	-	-	-	-	33
68	20	37	41	35	24	1 139	162	-	-	-	-	34
-	-	-	-	-	-	-	-	-	-	-	-	35
-	-	-	-	-	-	-	-	-	-	-	-	36
68	20	40	41	35	24	1 139	165	-	-	-	-	37
68	20	40	41	35	24	1 139	165	-	-	-	-	38
-	-	-	-	-	-	-	-	-	-	-	-	39
-	-	-	-	-	-	-	-	-	-	-	-	40
32	14	0	2	1	0	212	3	-	-	-	-	41
32	14	0	2	1	0	212	3	-	-	-	-	42
-	-	-	-	-	-	-	-	-	-	-	-	43
-	-	-	-	-	-	-	-	-	-	-	-	44
99	33	40	42	36	24	1 351	168	-	-	-	-	45
99	33	40	42	36	24	1 351	168	-	-	-	-	46
-	-	-	-	-	-	-	-	-	-	-	-	47
-	-	-	-	-	-	-	-	-	-	-	-	48
83	16	45	35	27	28	860	172	-	-	-	-	49
22	14	-	2	3	-	188	2	-	-	-	-	50
-	-	-	-	-	-	-	-	-	-	-	-	51
-	-	-	-	-	-	-	-	-	-	-	-	52
16	17	-6	8	9	-5	492	-4	-	-	-	-	53
77	19	40	41	33	24	1 163	165	-	-	-	-	54
-	-	-	-	-	-	-	-	-	-	-	-	55
-	-	-	-	-	-	-	-	-	-	-	-	56
16	17	-6	8	9	-5	492	-4	-	-	-	-	57
77	19	40	41	33	24	1 163	165	-	-	-	-	58
-	-	-	-	-	-	-	-	-	-	-	-	59
-	-	-	-	-	-	-	-	-	-	-	-	60
-	-	-	-	-	-	-	-	-	-	-	-	61
-	-	-	-	-	-	-	-	-	-	-	-	62
-	-	-	-	-	-	-	-	-	-	-	-	63
-	-	-	-	-	-	-	-	-	-	-	-	64
0	-	0	0	0	-	0	0	-	-	-	-	65
61	2	45	33	24	28	672	170	-	-	-	-	66
-	-	-	-	-	-	-	-	-	-	-	-	67
-	-	-	-	-	-	-	-	-	-	-	-	68
16	17	-6	8	9	-5	491	-4	-	-	-	-	69
16	17	-6	8	9	-5	491	-4	-	-	-	-	70
-	-	-	-	-	-	-	-	-	-	-	-	71
-	-	-	-	-	-	-	-	-	-	-	-	72
13	3	1	1	4	1	111	4	-	-	-	-	73
13	3	1	1	4	1	111	4	-	-	-	-	74
-	-	-	-	-	-	-	-	-	-	-	-	75
-	-	-	-	-	-	-	-	-	-	-	-	76
-	-	-	-	-	-	-	-	-	-	-	-	77
-	-	-	-	-	-	-	-	-	-	-	-	78
-	-	-	-	-	-	-	-	-	-	-	-	79
-	-	-	-	-	-	-	-	-	-	-	-	80

2 Ausgaben und Einnahmen der öffentlichen Haushalte für
2.2 Nach
Mill.

Lfd. Nr.	Art der Ausgaben / Einnahmen	Länder zusammen	Flächen							
			zusammen	Baden- Württem- berg	Bayern	Branden- burg	Hessen	Mecklen- burg Vorp.	Nieder- sachsen	Nord- rhein- Westfalen
3021 Kindergeld										
1	Personalausgaben	-	-	-	-	-	-	-	-	-
2	Staat	-	-	-	-	-	-	-	-	-
3	Gemeinden/Gv.	-	-	-	-	-	-	-	-	-
4	Zweckverbände	-	-	-	-	-	-	-	-	-
5	Unterhaltung von unbewegl.Vermögen	-	-	-	-	-	-	-	-	-
6	Staat	-	-	-	-	-	-	-	-	-
7	Gemeinden/Gv.	-	-	-	-	-	-	-	-	-
8	Zweckverbände	-	-	-	-	-	-	-	-	-
9	Bewirtschaftung der Grundstücke	-	-	-	-	-	-	-	-	-
10	Staat	-	-	-	-	-	-	-	-	-
11	Gemeinden/Gv.	-	-	-	-	-	-	-	-	-
12	Zweckverbände	-	-	-	-	-	-	-	-	-
13	Übriger laufender Sachaufwand	-	-	-	-	-	-	-	-	-
14	Staat	-	-	-	-	-	-	-	-	-
15	Gemeinden/Gv.	-	-	-	-	-	-	-	-	-
16	Zweckverbände	-	-	-	-	-	-	-	-	-
17	Baumaßnahmen	-	-	-	-	-	-	-	-	-
18	Staat	-	-	-	-	-	-	-	-	-
19	Gemeinden/Gv.	-	-	-	-	-	-	-	-	-
20	Zweckverbände	-	-	-	-	-	-	-	-	-
21	Erwerb von unbeweglichem Sachvermögen	-	-	-	-	-	-	-	-	-
22	Staat	-	-	-	-	-	-	-	-	-
23	Gemeinden/Gv.	-	-	-	-	-	-	-	-	-
24	Zweckverbände	-	-	-	-	-	-	-	-	-
25	Erwerb von beweglichem Sachvermögen	-	-	-	-	-	-	-	-	-
26	Staat	-	-	-	-	-	-	-	-	-
27	Gemeinden/Gv.	-	-	-	-	-	-	-	-	-
28	Zweckverbände	-	-	-	-	-	-	-	-	-
29	Erwerb von Beteiligungen	-	-	-	-	-	-	-	-	-
30	Staat	-	-	-	-	-	-	-	-	-
31	Gemeinden/Gv.	-	-	-	-	-	-	-	-	-
32	Zweckverbände	-	-	-	-	-	-	-	-	-
33	Zahlungen an and. Bereiche u. Übr. Welt	0	0	-	-	-	-	0	0	-
34	Staat	0	0	-	-	-	-	0	0	-
35	Gemeinden/Gv.	-	-	-	-	-	-	-	-	-
36	Zweckverbände	-	-	-	-	-	-	-	-	-
37	Unmittelbare Ausgaben	0	0	-	-	-	-	0	0	-
38	Staat	0	0	-	-	-	-	0	0	-
39	Gemeinden/Gv.	-	-	-	-	-	-	-	-	-
40	Zweckverbände	-	-	-	-	-	-	-	-	-
41	Zahlungen an öffentlichen Bereich	-	-	-	-	-	-	-	-	-
42	Staat	-	-	-	-	-	-	-	-	-
43	Gemeinden/Gv.	-	-	-	-	-	-	-	-	-
44	Zweckverbände	-	-	-	-	-	-	-	-	-
45	Bruttoausgaben	0	0	-	-	-	-	0	0	-
46	Staat	0	0	-	-	-	-	0	0	-
47	Gemeinden/Gv.	-	-	-	-	-	-	-	-	-
48	Zweckverbände	-	-	-	-	-	-	-	-	-
49	./. Zahlungen von gleicher Ebene	-	-	-	-	-	-	-	-	-
50	Staat	-	-	-	-	-	-	-	-	-
51	Gemeinden/Gv.	-	-	-	-	-	-	-	-	-
52	Zweckverbände	-	-	-	-	-	-	-	-	-
53	Bereinigte Ausgaben	0	0	-	-	-	-	0	0	-
54	Staat	0	0	-	-	-	-	0	0	-
55	Gemeinden/Gv.	-	-	-	-	-	-	-	-	-
56	Zweckverbände	-	-	-	-	-	-	-	-	-
57	Laufende Rechnung	0	0	-	-	-	-	0	0	-
58	Staat	0	0	-	-	-	-	0	0	-
59	Gemeinden/Gv.	-	-	-	-	-	-	-	-	-
60	Zweckverbände	-	-	-	-	-	-	-	-	-
61	Kapitalrechnung	-	-	-	-	-	-	-	-	-
62	Staat	-	-	-	-	-	-	-	-	-
63	Gemeinden/Gv.	-	-	-	-	-	-	-	-	-
64	Zweckverbände	-	-	-	-	-	-	-	-	-
65	./. Zahlungen von anderer Ebene	0	0	-	-	-	-	0	0	-
66	Staat	0	0	-	-	-	-	0	0	-
67	Gemeinden/Gv.	-	-	-	-	-	-	-	-	-
68	Zweckverbände	-	-	-	-	-	-	-	-	-
69	Nettoausgaben	0	0	-	-	-	-	-	0	-
70	Staat	0	0	-	-	-	-	-	0	-
71	Gemeinden/Gv.	-	-	-	-	-	-	-	-	-
72	Zweckverbände	-	-	-	-	-	-	-	-	-
73	Unmittelbare Einnahmen	-	-	-	-	-	-	-	-	-
74	Staat	-	-	-	-	-	-	-	-	-
75	Gemeinden/Gv.	-	-	-	-	-	-	-	-	-
76	Zweckverbände	-	-	-	-	-	-	-	-	-
77	Darunter Gebühren, Entgelte	-	-	-	-	-	-	-	-	-
78	Staat	-	-	-	-	-	-	-	-	-
79	Gemeinden/Gv.	-	-	-	-	-	-	-	-	-
80	Zweckverbände	-	-	-	-	-	-	-	-	-

soziale Sicherung und für Gesundheit, Sport, Erholung 2001
Ländern
EUR

länder								Stadtstaaten				Lfd. Nr.
Rheinland- Pfalz	Saarland	Sachsen	Sachsen- Anhalt	Schles- wig- Holstein	Thü- ringen	nachrichtlich:		Zusammen	Berlin	Bremen	Hamburg	
						Früheres Bundesgeb.	Neue Länder					
												3021 Kindergeld
-	-	-	-	-	-	-	-	-	-	-	-	1
-	-	-	-	-	-	-	-	-	-	-	-	2
-	-	-	-	-	-	-	-	-	-	-	-	3
-	-	-	-	-	-	-	-	-	-	-	-	4
-	-	-	-	-	-	-	-	-	-	-	-	5
-	-	-	-	-	-	-	-	-	-	-	-	6
-	-	-	-	-	-	-	-	-	-	-	-	7
-	-	-	-	-	-	-	-	-	-	-	-	8
-	-	-	-	-	-	-	-	-	-	-	-	9
-	-	-	-	-	-	-	-	-	-	-	-	10
-	-	-	-	-	-	-	-	-	-	-	-	11
-	-	-	-	-	-	-	-	-	-	-	-	12
-	-	-	-	-	-	-	-	-	-	-	-	13
-	-	-	-	-	-	-	-	-	-	-	-	14
-	-	-	-	-	-	-	-	-	-	-	-	15
-	-	-	-	-	-	-	-	-	-	-	-	16
-	-	-	-	-	-	-	-	-	-	-	-	17
-	-	-	-	-	-	-	-	-	-	-	-	18
-	-	-	-	-	-	-	-	-	-	-	-	19
-	-	-	-	-	-	-	-	-	-	-	-	20
-	-	-	-	-	-	-	-	-	-	-	-	21
-	-	-	-	-	-	-	-	-	-	-	-	22
-	-	-	-	-	-	-	-	-	-	-	-	23
-	-	-	-	-	-	-	-	-	-	-	-	24
-	-	-	-	-	-	-	-	-	-	-	-	25
-	-	-	-	-	-	-	-	-	-	-	-	26
-	-	-	-	-	-	-	-	-	-	-	-	27
-	-	-	-	-	-	-	-	-	-	-	-	28
-	-	-	-	-	-	-	-	-	-	-	-	29
-	-	-	-	-	-	-	-	-	-	-	-	30
-	-	-	-	-	-	-	-	-	-	-	-	31
-	-	-	-	-	-	-	-	-	-	-	-	32
-	0	-0	-0	0	-0	0	-0	-	-	-	-	33
-	0	-0	-0	0	-0	0	-0	-	-	-	-	34
-	-	-	-	-	-	-	-	-	-	-	-	35
-	-	-	-	-	-	-	-	-	-	-	-	36
-	0	-0	-0	0	-0	0	-0	-	-	-	-	37
-	0	-0	-0	0	-0	0	-0	-	-	-	-	38
-	-	-	-	-	-	-	-	-	-	-	-	39
-	-	-	-	-	-	-	-	-	-	-	-	40
-	-	-	-	-	-	-	-	-	-	-	-	41
-	-	-	-	-	-	-	-	-	-	-	-	42
-	-	-	-	-	-	-	-	-	-	-	-	43
-	-	-	-	-	-	-	-	-	-	-	-	44
-	0	-0	-0	0	-0	0	-0	-	-	-	-	45
-	0	-0	-0	0	-0	0	-0	-	-	-	-	46
-	-	-	-	-	-	-	-	-	-	-	-	47
-	-	-	-	-	-	-	-	-	-	-	-	48
-	-	-	-	-	-	-	-	-	-	-	-	49
-	-	-	-	-	-	-	-	-	-	-	-	50
-	-	-	-	-	-	-	-	-	-	-	-	51
-	-	-	-	-	-	-	-	-	-	-	-	52
-	0	-0	-0	0	-0	0	-0	-	-	-	-	53
-	0	-0	-0	0	-0	0	-0	-	-	-	-	54
-	-	-	-	-	-	-	-	-	-	-	-	55
-	-	-	-	-	-	-	-	-	-	-	-	56
-	0	-0	-0	0	-0	0	-0	-	-	-	-	57
-	0	-0	-0	0	-0	0	-0	-	-	-	-	58
-	-	-	-	-	-	-	-	-	-	-	-	59
-	-	-	-	-	-	-	-	-	-	-	-	60
-	-	-	-	-	-	-	-	-	-	-	-	61
-	-	-	-	-	-	-	-	-	-	-	-	62
-	-	-	-	-	-	-	-	-	-	-	-	63
-	-	-	-	-	-	-	-	-	-	-	-	64
-	0	-	-0	0	-0	0	0	-	-	-	-	65
-	0	-	-0	0	-0	0	0	-	-	-	-	66
-	-	-	-	-	-	-	-	-	-	-	-	67
-	-	-	-	-	-	-	-	-	-	-	-	68
-	-	-0	-	-0	-	0	-0	-	-	-	-	69
-	-	-0	-	-0	-	0	-0	-	-	-	-	70
-	-	-	-	-	-	-	-	-	-	-	-	71
-	-	-	-	-	-	-	-	-	-	-	-	72
-	-	-	-	-	-	-	-	-	-	-	-	73
-	-	-	-	-	-	-	-	-	-	-	-	74
-	-	-	-	-	-	-	-	-	-	-	-	75
-	-	-	-	-	-	-	-	-	-	-	-	76
-	-	-	-	-	-	-	-	-	-	-	-	77
-	-	-	-	-	-	-	-	-	-	-	-	78
-	-	-	-	-	-	-	-	-	-	-	-	79
-	-	-	-	-	-	-	-	-	-	-	-	80

2 Ausgaben und Einnahmen der öffentlichen Haushalte für
2.2 Nach
Mill.

Lfd. Nr.	Art der Ausgaben / Einnahmen	Länder zusammen	Flächen							
			zusammen	Baden- Württem- berg	Bayern	Branden- burg	Hessen	Mecklen- burg Vorp.	Nieder- sachsen	Nord- rhein- Westfalen
3022 Erziehungsgeld/Mutterschutz										
1	Personalausgaben	-	-	-	-	-	-	-	-	-
2	Staat	-	-	-	-	-	-	-	-	-
3	Gemeinden/Gv.	-	-	-	-	-	-	-	-	-
4	Zweckverbände	-	-	-	-	-	-	-	-	-
5	Unterhaltung von unbewegl.Vermögen	-	-	-	-	-	-	-	-	-
6	Staat	-	-	-	-	-	-	-	-	-
7	Gemeinden/Gv.	-	-	-	-	-	-	-	-	-
8	Zweckverbände	-	-	-	-	-	-	-	-	-
9	Bewirtschaftung der Grundstücke	-	-	-	-	-	-	-	-	-
10	Staat	-	-	-	-	-	-	-	-	-
11	Gemeinden/Gv.	-	-	-	-	-	-	-	-	-
12	Zweckverbände	-	-	-	-	-	-	-	-	-
13	Übriger laufender Sachaufwand	6	6	-	6	-	-	0	-	-
14	Staat	6	6	-	6	-	-	0	-	-
15	Gemeinden/Gv.	-	-	-	-	-	-	-	-	-
16	Zweckverbände	-	-	-	-	-	-	-	-	-
17	Baumaßnahmen	-	-	-	-	-	-	-	-	-
18	Staat	-	-	-	-	-	-	-	-	-
19	Gemeinden/Gv.	-	-	-	-	-	-	-	-	-
20	Zweckverbände	-	-	-	-	-	-	-	-	-
21	Erwerb von unbeweglichem Sachvermögen	-	-	-	-	-	-	-	-	-
22	Staat	-	-	-	-	-	-	-	-	-
23	Gemeinden/Gv.	-	-	-	-	-	-	-	-	-
24	Zweckverbände	-	-	-	-	-	-	-	-	-
25	Erwerb von beweglichem Sachvermögen	-	-	-	-	-	-	-	-	-
26	Staat	-	-	-	-	-	-	-	-	-
27	Gemeinden/Gv.	-	-	-	-	-	-	-	-	-
28	Zweckverbände	-	-	-	-	-	-	-	-	-
29	Erwerb von Beteiligungen	-	-	-	-	-	-	-	-	-
30	Staat	-	-	-	-	-	-	-	-	-
31	Gemeinden/Gv.	-	-	-	-	-	-	-	-	-
32	Zweckverbände	-	-	-	-	-	-	-	-	-
33	Zahlungen an and. Bereiche u. übr. Welt	226	226	-	168	-	-	-	-	-
34	Staat	226	226	-	168	-	-	-	-	-
35	Gemeinden/Gv.	-	-	-	-	-	-	-	-	-
36	Zweckverbände	-	-	-	-	-	-	-	-	-
37	Unmittelbare Ausgaben	232	232	-	174	-	-	0	-	-
38	Staat	232	232	-	174	-	-	0	-	-
39	Gemeinden/Gv.	-	-	-	-	-	-	-	-	-
40	Zweckverbände	-	-	-	-	-	-	-	-	-
41	Zahlungen an öffentlichen Bereich	0	0	-	0	-	-	-	-	-
42	Staat	0	0	-	0	-	-	-	-	-
43	Gemeinden/Gv.	-	-	-	-	-	-	-	-	-
44	Zweckverbände	-	-	-	-	-	-	-	-	-
45	Bruttoausgaben	232	232	-	174	-	-	0	-	-
46	Staat	232	232	-	174	-	-	0	-	-
47	Gemeinden/Gv.	-	-	-	-	-	-	-	-	-
48	Zweckverbände	-	-	-	-	-	-	-	-	-
49	./. Zahlungen von gleicher Ebene	-	-	-	-	-	-	-	-	-
50	Staat	-	-	-	-	-	-	-	-	-
51	Gemeinden/Gv.	-	-	-	-	-	-	-	-	-
52	Zweckverbände	-	-	-	-	-	-	-	-	-
53	Bereinigte Ausgaben	232	232	-	174	-	-	0	-	-
54	Staat	232	232	-	174	-	-	0	-	-
55	Gemeinden/Gv.	-	-	-	-	-	-	-	-	-
56	Zweckverbände	-	-	-	-	-	-	-	-	-
57	Laufende Rechnung	232	232	-	174	-	-	0	-	-
58	Staat	232	232	-	174	-	-	0	-	-
59	Gemeinden/Gv.	-	-	-	-	-	-	-	-	-
60	Zweckverbände	-	-	-	-	-	-	-	-	-
61	Kapitalrechnung	-	-	-	-	-	-	-	-	-
62	Staat	-	-	-	-	-	-	-	-	-
63	Gemeinden/Gv.	-	-	-	-	-	-	-	-	-
64	Zweckverbände	-	-	-	-	-	-	-	-	-
65	./. Zahlungen von anderer Ebene	-	-	-	-	-	-	-	-	-
66	Staat	-	-	-	-	-	-	-	-	-
67	Gemeinden/Gv.	-	-	-	-	-	-	-	-	-
68	Zweckverbände	-	-	-	-	-	-	-	-	-
69	Nettoausgaben	232	232	-	174	-	-	0	-	-
70	Staat	232	232	-	174	-	-	0	-	-
71	Gemeinden/Gv.	-	-	-	-	-	-	-	-	-
72	Zweckverbände	-	-	-	-	-	-	-	-	-
73	Unmittelbare Einnahmen	-	-	-	-	-	-	-	-	-
74	Staat	-	-	-	-	-	-	-	-	-
75	Gemeinden/Gv.	-	-	-	-	-	-	-	-	-
76	Zweckverbände	-	-	-	-	-	-	-	-	-
77	Darunter Gebühren, Entgelte	-	-	-	-	-	-	-	-	-
78	Staat	-	-	-	-	-	-	-	-	-
79	Gemeinden/Gv.	-	-	-	-	-	-	-	-	-
80	Zweckverbände	-	-	-	-	-	-	-	-	-

länder								Stadtstaaten				Lfd. Nr.	
Rheinland- Pfalz	Saarland	Sachsen	Sachsen- Anhalt	Schles- wig- Holstein	Thü- ringen	nachrichtlich:		Zusammen	Berlin	Bremen	Hamburg		
						Früheres Bundesgeb.	Neue Länder						
3022 Erziehungsgeld/Mutterschutz													
-	-	-	-	-	-	-	-	-	-	-	-	1	
-	-	-	-	-	-	-	-	-	-	-	-	2	
-	-	-	-	-	-	-	-	-	-	-	-	3	
-	-	-	-	-	-	-	-	-	-	-	-	4	
-	-	-	-	-	-	-	-	-	-	-	-	5	
-	-	-	-	-	-	-	-	-	-	-	-	6	
-	-	-	-	-	-	-	-	-	-	-	-	7	
-	-	-	-	-	-	-	-	-	-	-	-	8	
-	-	-	-	-	-	-	-	-	-	-	-	9	
-	-	-	-	-	-	-	-	-	-	-	-	10	
-	-	-	-	-	-	-	-	-	-	-	-	11	
-	-	-	-	-	-	-	-	-	-	-	-	12	
-	-	-	-	-	-	6	0	-	-	-	-	13	
-	-	-	-	-	-	6	0	-	-	-	-	14	
-	-	-	-	-	-	-	-	-	-	-	-	15	
-	-	-	-	-	-	-	-	-	-	-	-	16	
-	-	-	-	-	-	-	-	-	-	-	-	17	
-	-	-	-	-	-	-	-	-	-	-	-	18	
-	-	-	-	-	-	-	-	-	-	-	-	19	
-	-	-	-	-	-	-	-	-	-	-	-	20	
-	-	-	-	-	-	-	-	-	-	-	-	21	
-	-	-	-	-	-	-	-	-	-	-	-	22	
-	-	-	-	-	-	-	-	-	-	-	-	23	
-	-	-	-	-	-	-	-	-	-	-	-	24	
-	-	-	-	-	-	-	-	-	-	-	-	25	
-	-	-	-	-	-	-	-	-	-	-	-	26	
-	-	-	-	-	-	-	-	-	-	-	-	27	
-	-	-	-	-	-	-	-	-	-	-	-	28	
-	-	-	-	-	-	-	-	-	-	-	-	29	
-	-	-	-	-	-	-	-	-	-	-	-	30	
-	-	-	-	-	-	-	-	-	-	-	-	31	
-	-	-	-	-	-	-	-	-	-	-	-	32	
-	-	58	-	-	-	168	58	-	-	-	-	33	
-	-	58	-	-	-	168	58	-	-	-	-	34	
-	-	-	-	-	-	-	-	-	-	-	-	35	
-	-	-	-	-	-	-	-	-	-	-	-	36	
-	-	58	-	-	-	174	58	-	-	-	-	37	
-	-	58	-	-	-	174	58	-	-	-	-	38	
-	-	-	-	-	-	-	-	-	-	-	-	39	
-	-	-	-	-	-	-	-	-	-	-	-	40	
-	-	-	-	-	-	0	-	-	-	-	-	41	
-	-	-	-	-	-	0	-	-	-	-	-	42	
-	-	-	-	-	-	-	-	-	-	-	-	43	
-	-	-	-	-	-	-	-	-	-	-	-	44	
-	-	58	-	-	-	174	58	-	-	-	-	45	
-	-	58	-	-	-	174	58	-	-	-	-	46	
-	-	-	-	-	-	-	-	-	-	-	-	47	
-	-	-	-	-	-	-	-	-	-	-	-	48	
-	-	-	-	-	-	-	-	-	-	-	-	49	
-	-	-	-	-	-	-	-	-	-	-	-	50	
-	-	-	-	-	-	-	-	-	-	-	-	51	
-	-	-	-	-	-	-	-	-	-	-	-	52	
-	-	58	-	-	-	174	58	-	-	-	-	53	
-	-	58	-	-	-	174	58	-	-	-	-	54	
-	-	-	-	-	-	-	-	-	-	-	-	55	
-	-	-	-	-	-	-	-	-	-	-	-	56	
-	-	58	-	-	-	174	58	-	-	-	-	57	
-	-	58	-	-	-	174	58	-	-	-	-	58	
-	-	-	-	-	-	-	-	-	-	-	-	59	
-	-	-	-	-	-	-	-	-	-	-	-	60	
-	-	-	-	-	-	-	-	-	-	-	-	61	
-	-	-	-	-	-	-	-	-	-	-	-	62	
-	-	-	-	-	-	-	-	-	-	-	-	63	
-	-	-	-	-	-	-	-	-	-	-	-	64	
-	-	-	-	-	-	-	-	-	-	-	-	65	
-	-	-	-	-	-	-	-	-	-	-	-	66	
-	-	-	-	-	-	-	-	-	-	-	-	67	
-	-	-	-	-	-	-	-	-	-	-	-	68	
-	-	58	-	-	-	174	58	-	-	-	-	69	
-	-	58	-	-	-	174	58	-	-	-	-	70	
-	-	-	-	-	-	-	-	-	-	-	-	71	
-	-	-	-	-	-	-	-	-	-	-	-	72	
-	-	-	-	-	-	-	-	-	-	-	-	73	
-	-	-	-	-	-	-	-	-	-	-	-	74	
-	-	-	-	-	-	-	-	-	-	-	-	75	
-	-	-	-	-	-	-	-	-	-	-	-	76	
-	-	-	-	-	-	-	-	-	-	-	-	77	
-	-	-	-	-	-	-	-	-	-	-	-	78	
-	-	-	-	-	-	-	-	-	-	-	-	79	
-	-	-	-	-	-	-	-	-	-	-	-	80	

2 Ausgaben und Einnahmen der öffentlichen Haushalte für
2.2 Nach
Mill.

Lfd. Nr.	Art der Ausgaben / Einnahmen	Länder zusammen	Flächen							
			zusammen	Baden- Württem- berg	Bayern	Branden- burg	Hessen	Mecklen- burg Vorp.	Nieder- sachsen	Nord- rhein- Westfalen
3023 Wohngeld										
1	Personalausgaben	-	-	-	-	-	-	-	-	-
2	Staat	-	-	-	-	-	-	-	-	-
3	Gemeinden/Gv.	-	-	-	-	-	-	-	-	-
4	Zweckverbände	-	-	-	-	-	-	-	-	-
5	Unterhaltung von unbewegl.Vermögen	-	-	-	-	-	-	-	-	-
6	Staat	-	-	-	-	-	-	-	-	-
7	Gemeinden/Gv.	-	-	-	-	-	-	-	-	-
8	Zweckverbände	-	-	-	-	-	-	-	-	-
9	Bewirtschaftung der Grundstücke	-	-	-	-	-	-	-	-	-
10	Staat	-	-	-	-	-	-	-	-	-
11	Gemeinden/Gv.	-	-	-	-	-	-	-	-	-
12	Zweckverbände	-	-	-	-	-	-	-	-	-
13	Übriger laufender Sachaufwand	0	0	0	-	-	-	-	-	-
14	Staat	0	0	0	-	-	-	-	-	-
15	Gemeinden/Gv.	-	-	-	-	-	-	-	-	-
16	Zweckverbände	-	-	-	-	-	-	-	-	-
17	Baumaßnahmen	-	-	-	-	-	-	-	-	-
18	Staat	-	-	-	-	-	-	-	-	-
19	Gemeinden/Gv.	-	-	-	-	-	-	-	-	-
20	Zweckverbände	-	-	-	-	-	-	-	-	-
21	Erwerb von unbeweglichem Sachvermögen	-	-	-	-	-	-	-	-	-
22	Staat	-	-	-	-	-	-	-	-	-
23	Gemeinden/Gv.	-	-	-	-	-	-	-	-	-
24	Zweckverbände	-	-	-	-	-	-	-	-	-
25	Erwerb von beweglichem Sachvermögen	-	-	-	-	-	-	-	-	-
26	Staat	-	-	-	-	-	-	-	-	-
27	Gemeinden/Gv.	-	-	-	-	-	-	-	-	-
28	Zweckverbände	-	-	-	-	-	-	-	-	-
29	Erwerb von Beteiligungen	-	-	-	-	-	-	-	-	-
30	Staat	-	-	-	-	-	-	-	-	-
31	Gemeinden/Gv.	-	-	-	-	-	-	-	-	-
32	Zweckverbände	-	-	-	-	-	-	-	-	-
33	Zahlungen an and. Bereiche u. Übr. Welt	3 818	3 296	286	336	169	251	-	228	972
34	Staat	3 818	3 296	286	336	169	251	-	228	972
35	Gemeinden/Gv.	-	-	-	-	-	-	-	-	-
36	Zweckverbände	-	-	-	-	-	-	-	-	-
37	Unmittelbare Ausgaben	3 818	3 296	286	336	169	251	-	228	972
38	Staat	3 818	3 296	286	336	169	251	-	228	972
39	Gemeinden/Gv.	-	-	-	-	-	-	-	-	-
40	Zweckverbände	-	-	-	-	-	-	-	-	-
41	Zahlungen an öffentlichen Bereich	381	381	-	-	-	-	125	256	-
42	Staat	381	381	-	-	-	-	125	256	-
43	Gemeinden/Gv.	-	-	-	-	-	-	-	-	-
44	Zweckverbände	-	-	-	-	-	-	-	-	-
45	Bruttoausgaben	4 199	3 677	286	336	169	251	125	484	972
46	Staat	4 199	3 677	286	336	169	251	125	484	972
47	Gemeinden/Gv.	-	-	-	-	-	-	-	-	-
48	Zweckverbände	-	-	-	-	-	-	-	-	-
49	./. Zahlungen von gleicher Ebene	-	-	-	-	-	-	-	-	-
50	Staat	-	-	-	-	-	-	-	-	-
51	Gemeinden/Gv.	-	-	-	-	-	-	-	-	-
52	Zweckverbände	-	-	-	-	-	-	-	-	-
53	Bereinigte Ausgaben	4 199	3 677	286	336	169	251	125	484	972
54	Staat	4 199	3 677	286	336	169	251	125	484	972
55	Gemeinden/Gv.	-	-	-	-	-	-	-	-	-
56	Zweckverbände	-	-	-	-	-	-	-	-	-
57	Laufende Rechnung	4 199	3 677	286	336	169	251	125	484	972
58	Staat	4 199	3 677	286	336	169	251	125	484	972
59	Gemeinden/Gv.	-	-	-	-	-	-	-	-	-
60	Zweckverbände	-	-	-	-	-	-	-	-	-
61	Kapitalrechnung	-	-	-	-	-	-	-	-	-
62	Staat	-	-	-	-	-	-	-	-	-
63	Gemeinden/Gv.	-	-	-	-	-	-	-	-	-
64	Zweckverbände	-	-	-	-	-	-	-	-	-
65	./. Zahlungen von anderer Ebene	2 196	1 939	143	147	96	126	63	275	524
66	Staat	2 196	1 939	143	147	96	126	63	275	524
67	Gemeinden/Gv.	-	-	-	-	-	-	-	-	-
68	Zweckverbände	-	-	-	-	-	-	-	-	-
69	Nettoausgaben	2 002	1 737	143	189	73	126	62	209	448
70	Staat	2 002	1 737	143	189	73	126	62	209	448
71	Gemeinden/Gv.	-	-	-	-	-	-	-	-	-
72	Zweckverbände	-	-	-	-	-	-	-	-	-
73	Unmittelbare Einnahmen	0	0	-	-	-	-	-	-	-
74	Staat	0	0	-	-	-	-	-	-	-
75	Gemeinden/Gv.	-	-	-	-	-	-	-	-	-
76	Zweckverbände	-	-	-	-	-	-	-	-	-
77	Darunter Gebühren, Entgelte	-	-	-	-	-	-	-	-	-
78	Staat	-	-	-	-	-	-	-	-	-
79	Gemeinden/Gv.	-	-	-	-	-	-	-	-	-
80	Zweckverbände	-	-	-	-	-	-	-	-	-

länder								Stadtstaaten				Lfd. Nr.	
Rheinland- Pfalz	Saarland	Sachsen	Sachsen- Anhalt	Schles- wig- Holstein	Thü- ringen	nachrichtlich:		Zusammen	Berlin	Bremen	Hamburg		
						Früheres Bundesgeb.	Neue Länder						
3023 Wohngeld													
-	-	-	-	-	-	-	-	-	-	-	-	1	
-	-	-	-	-	-	-	-	-	-	-	-	2	
-	-	-	-	-	-	-	-	-	-	-	-	3	
-	-	-	-	-	-	-	-	-	-	-	-	4	
-	-	-	-	-	-	-	-	-	-	-	-	5	
-	-	-	-	-	-	-	-	-	-	-	-	6	
-	-	-	-	-	-	-	-	-	-	-	-	7	
-	-	-	-	-	-	-	-	-	-	-	-	8	
-	-	-	-	-	-	-	-	-	-	-	-	9	
-	-	-	-	-	-	-	-	-	-	-	-	10	
-	-	-	-	-	-	-	-	-	-	-	-	11	
-	-	-	-	-	-	-	-	-	-	-	-	12	
-	-	-	-	-	-	0	-	-	-	-	-	13	
-	-	-	-	-	-	0	-	-	-	-	-	14	
-	-	-	-	-	-	-	-	-	-	-	-	15	
-	-	-	-	-	-	-	-	-	-	-	-	16	
-	-	-	-	-	-	-	-	-	-	-	-	17	
-	-	-	-	-	-	-	-	-	-	-	-	18	
-	-	-	-	-	-	-	-	-	-	-	-	19	
-	-	-	-	-	-	-	-	-	-	-	-	20	
-	-	-	-	-	-	-	-	-	-	-	-	21	
-	-	-	-	-	-	-	-	-	-	-	-	22	
-	-	-	-	-	-	-	-	-	-	-	-	23	
-	-	-	-	-	-	-	-	-	-	-	-	24	
-	-	-	-	-	-	-	-	-	-	-	-	25	
-	-	-	-	-	-	-	-	-	-	-	-	26	
-	-	-	-	-	-	-	-	-	-	-	-	27	
-	-	-	-	-	-	-	-	-	-	-	-	28	
-	-	-	-	-	-	-	-	-	-	-	-	29	
-	-	-	-	-	-	-	-	-	-	-	-	30	
-	-	-	-	-	-	-	-	-	-	-	-	31	
-	-	-	-	-	-	-	-	-	-	-	-	32	
137	53	333	187	196	147	2 460	836	522	298	70	154	33	
137	53	333	187	196	147	2 460	836	522	298	70	154	34	
-	-	-	-	-	-	-	-	-	-	-	-	35	
-	-	-	-	-	-	-	-	-	-	-	-	36	
137	53	333	187	196	147	2 460	836	522	298	70	154	37	
137	53	333	187	196	147	2 460	836	522	298	70	154	38	
-	-	-	-	-	-	-	-	-	-	-	-	39	
-	-	-	-	-	-	-	-	-	-	-	-	40	
-	-	-	-	-	-	256	125	-	-	-	-	41	
-	-	-	-	-	-	256	125	-	-	-	-	42	
-	-	-	-	-	-	-	-	-	-	-	-	43	
-	-	-	-	-	-	-	-	-	-	-	-	44	
137	53	333	187	196	147	2 716	961	522	298	70	154	45	
137	53	333	187	196	147	2 716	961	522	298	70	154	46	
-	-	-	-	-	-	-	-	-	-	-	-	47	
-	-	-	-	-	-	-	-	-	-	-	-	48	
-	-	-	-	-	-	-	-	-	-	-	-	49	
-	-	-	-	-	-	-	-	-	-	-	-	50	
-	-	-	-	-	-	-	-	-	-	-	-	51	
-	-	-	-	-	-	-	-	-	-	-	-	52	
137	53	333	187	196	147	2 716	961	522	298	70	154	53	
137	53	333	187	196	147	2 716	961	522	298	70	154	54	
-	-	-	-	-	-	-	-	-	-	-	-	55	
-	-	-	-	-	-	-	-	-	-	-	-	56	
137	53	333	187	196	147	2 716	961	522	298	70	154	57	
137	53	333	187	196	147	2 716	961	522	298	70	154	58	
-	-	-	-	-	-	-	-	-	-	-	-	59	
-	-	-	-	-	-	-	-	-	-	-	-	60	
-	-	-	-	-	-	-	-	-	-	-	-	61	
-	-	-	-	-	-	-	-	-	-	-	-	62	
-	-	-	-	-	-	-	-	-	-	-	-	63	
-	-	-	-	-	-	-	-	-	-	-	-	64	
69	27	191	82	113	84	1 423	516	257	145	35	77	65	
69	27	191	82	113	84	1 423	516	257	145	35	77	66	
-	-	-	-	-	-	-	-	-	-	-	-	67	
-	-	-	-	-	-	-	-	-	-	-	-	68	
69	27	142	105	83	63	1 293	445	265	153	35	77	69	
69	27	142	105	83	63	1 293	445	265	153	35	77	70	
-	-	-	-	-	-	-	-	-	-	-	-	71	
-	-	-	-	-	-	-	-	-	-	-	-	72	
-	0	-	-	-	-	0	-	-	-	-	-	73	
-	0	-	-	-	-	0	-	-	-	-	-	74	
-	-	-	-	-	-	-	-	-	-	-	-	75	
-	-	-	-	-	-	-	-	-	-	-	-	76	
-	-	-	-	-	-	-	-	-	-	-	-	77	
-	-	-	-	-	-	-	-	-	-	-	-	78	
-	-	-	-	-	-	-	-	-	-	-	-	79	
-	-	-	-	-	-	-	-	-	-	-	-	80	

2 Ausgaben und Einnahmen der öffentlichen Haushalte für
2.2 Nach
Mill.

Lfd. Nr.	Art der Ausgaben / Einnahmen	Länder zusammen	Flächen							
			zusammen	Baden- Württem- berg	Bayern	Branden- burg	Hessen	Mecklen- burg Vorp.	Nieder- sachsen	Nord- rhein- Westfalen
3024 Sozialhilfe										
1	Personalausgaben	7	7	-	-	-	1	1	4	-
2	Staat	-	-	-	-	-	-	-	-	-
3	Gemeinden/Gv.	7	7	-	-	-	1	1	4	-
4	Zweckverbände	-	-	-	-	-	-	-	-	-
5	Unterhaltung von unbewegl.Vermögen	0	-	-	-	-	-	-	-	-
6	Staat	0	-	-	-	-	-	-	-	-
7	Gemeinden/Gv.	-	-	-	-	-	-	-	-	-
8	Zweckverbände	-	-	-	-	-	-	-	-	-
9	Bewirtschaftung der Grundstücke	0	0	-	-	0	0	0	0	-
10	Staat	0	0	-	-	-	-	0	-	-
11	Gemeinden/Gv.	0	0	-	-	0	0	-	0	-
12	Zweckverbände	-	-	-	-	-	-	-	-	-
13	Übriger laufender Sachaufwand	1 435	154	-	0	0	0	3	1	0
14	Staat	1 424	144	-	0	-	0	3	-	0
15	Gemeinden/Gv.	11	11	-	-	0	0	0	1	-
16	Zweckverbände	-	-	-	-	-	-	-	-	-
17	Baumaßnahmen	-	-	-	-	-	-	-	-	-
18	Staat	-	-	-	-	-	-	-	-	-
19	Gemeinden/Gv.	-	-	-	-	-	-	-	-	-
20	Zweckverbände	-	-	-	-	-	-	-	-	-
21	Erwerb von unbeweglichem Sachvermögen	-	-	-	-	-	-	-	-	-
22	Staat	-	-	-	-	-	-	-	-	-
23	Gemeinden/Gv.	-	-	-	-	-	-	-	-	-
24	Zweckverbände	-	-	-	-	-	-	-	-	-
25	Erwerb von beweglichem Sachvermögen	0	0	-	-	-	-	0	-	-
26	Staat	0	0	-	-	-	-	0	-	-
27	Gemeinden/Gv.	-	-	-	-	-	-	-	-	-
28	Zweckverbände	-	-	-	-	-	-	-	-	-
29	Erwerb von Beteiligungen	-	-	-	-	-	-	-	-	-
30	Staat	-	-	-	-	-	-	-	-	-
31	Gemeinden/Gv.	-	-	-	-	-	-	-	-	-
32	Zweckverbände	-	-	-	-	-	-	-	-	-
33	Zahlungen an and. Bereiche u. übr. Welt	22 839	20 802	2 134	2 937	560	2 308	434	2 555	6 063
34	Staat	2 774	737	-	130	1	0	20	11	2
35	Gemeinden/Gv.	20 065	20 065	2 134	2 807	559	2 308	414	2 543	6 060
36	Zweckverbände	0	0	-	-	-	-	-	-	-
37	Unmittelbare Ausgaben	24 281	20 964	2 134	2 937	560	2 309	438	2 559	6 063
38	Staat	4 199	881	-	130	1	0	23	11	2
39	Gemeinden/Gv.	20 082	20 082	2 134	2 807	559	2 309	415	2 548	6 060
40	Zweckverbände	0	0	-	-	-	-	-	-	-
41	Zahlungen an öffentlichen Bereich	6 855	6 760	118	830	430	394	302	1 952	837
42	Staat	4 241	4 146	78	281	313	359	301	1 288	278
43	Gemeinden/Gv.	2 614	2 614	40	549	117	35	1	664	560
44	Zweckverbände	-	-	-	-	-	-	-	-	-
45	Bruttoausgaben	31 136	27 723	2 253	3 767	990	2 703	740	4 511	6 900
46	Staat	8 440	5 027	78	411	314	359	324	1 299	280
47	Gemeinden/Gv.	22 697	22 697	2 174	3 356	676	2 344	416	3 212	6 620
48	Zweckverbände	0	0	-	-	-	-	-	-	-
49	./. Zahlungen von gleicher Ebene	5 306	5 285	98	539	396	72	233	1 835	617
50	Staat	0	0	-	-	-	-	-	-	-
51	Gemeinden/Gv.	2 340	2 340	37	539	125	50	2	641	525
52	Zweckverbände	-	-	-	-	-	-	-	-	-
53	Bereinigte Ausgaben	25 830	22 438	2 155	3 228	594	2 631	507	2 676	6 283
54	Staat	8 440	5 027	78	411	314	359	324	1 299	280
55	Gemeinden/Gv.	20 357	20 357	2 138	2 816	551	2 294	414	2 571	6 095
56	Zweckverbände	0	0	-	-	-	-	-	-	-
57	Laufende Rechnung	25 791	22 429	2 155	3 228	594	2 631	507	2 676	6 283
58	Staat	8 400	5 018	78	411	314	359	324	1 299	280
59	Gemeinden/Gv.	20 357	20 357	2 138	2 816	551	2 294	414	2 571	6 095
60	Zweckverbände	0	0	-	-	-	-	-	-	-
61	Kapitalrechnung	40	9	-	-	-	-	0	-	-
62	Staat	40	9	-	-	-	-	0	-	-
63	Gemeinden/Gv.	-	-	-	-	-	-	-	-	-
64	Zweckverbände	-	-	-	-	-	-	-	-	-
65	./. Zahlungen von anderer Ebene	268	117	-	0	37	1	19	0	3
66	Staat	700	528	-	-	36	-	49	32	-
67	Gemeinden/Gv.	2 534	2 534	61	0	273	23	202	1 162	95
68	Zweckverbände	-	-	-	-	-	-	-	-	-
69	Nettoausgaben	25 562	22 321	2 155	3 228	557	2 630	487	2 676	6 280
70	Staat	7 739	4 498	78	411	278	359	275	1 268	280
71	Gemeinden/Gv.	17 823	17 823	2 076	2 816	279	2 271	212	1 408	6 000
72	Zweckverbände	0	0	-	-	-	-	-	-	-
73	Unmittelbare Einnahmen	2 741	2 626	268	445	71	336	52	272	650
74	Staat	156	42	-	9	1	3	2	1	2
75	Gemeinden/Gv.	2 585	2 585	268	436	70	333	50	271	648
76	Zweckverbände	-	-	-	-	-	-	-	-	-
77	Darunter Gebühren, Entgelte	10	9	-	6	0	3	-	-	0
78	Staat	10	9	-	6	0	3	-	-	0
79	Gemeinden/Gv.	-	-	-	-	-	-	-	-	-
80	Zweckverbände	-	-	-	-	-	-	-	-	-

soziale Sicherung und für Gesundheit, Sport, Erholung 2001
Ländern
EUR

länder								Stadtstaaten				Lfd. Nr.	
Rheinland- Pfalz	Saarland	Sachsen	Sachsen- Anhalt	Schles- wig- Holstein	Thü- ringen	nachrichtlich:		Zusammen	Berlin	Bremen	Hamburg		
						Früheres Bundesgeb.	Neue Länder						
3024 Sozialhilfe													
1	-	1	-	0	-	5	2	-	-	-	-	1	
1	-	1	-	0	-	5	2	-	-	-	-	2	
-	-	-	-	-	-	-	-	-	-	-	-	3	
-	-	-	-	-	-	-	-	-	-	-	-	4	
-	-	-	-	-	-	-	-	0	0	-	-	5	
-	-	-	-	-	-	-	-	0	0	-	-	6	
-	-	-	-	-	-	-	-	-	-	-	-	7	
-	-	-	-	-	-	-	-	-	-	-	-	8	
0	-	-	-	-	-	0	0	-	-	-	-	9	
0	-	-	-	-	-	0	0	-	-	-	-	10	
-	-	-	-	-	-	-	-	-	-	-	-	11	
-	-	-	-	-	-	-	-	-	-	-	-	12	
0	146	4	0	0	0	147	7	1 280	834	164	282	13	
0	140	1	0	0	0	140	4	1 280	834	164	282	14	
0	6	3	0	0	0	7	3	-	-	-	-	15	
-	-	-	-	-	-	-	-	-	-	-	-	16	
-	-	-	-	-	-	-	-	-	-	-	-	17	
-	-	-	-	-	-	-	-	-	-	-	-	18	
-	-	-	-	-	-	-	-	-	-	-	-	19	
-	-	-	-	-	-	-	-	-	-	-	-	20	
-	-	-	-	-	-	-	-	-	-	-	-	21	
-	-	-	-	-	-	-	-	-	-	-	-	22	
-	-	-	-	-	-	-	-	-	-	-	-	23	
-	-	-	-	-	-	-	-	-	-	-	-	24	
-	-	-	-	-	-	-	0	-	-	-	-	25	
-	-	-	-	-	-	-	0	-	-	-	-	26	
-	-	-	-	-	-	-	-	-	-	-	-	27	
-	-	-	-	-	-	-	-	-	-	-	-	28	
-	-	-	-	-	-	-	-	-	-	-	-	29	
-	-	-	-	-	-	-	-	-	-	-	-	30	
-	-	-	-	-	-	-	-	-	-	-	-	31	
-	-	-	-	-	-	-	-	-	-	-	-	32	
1 111	217	711	613	644	516	17 968	2 834	2 037	1 083	313	641	33	
288	20	-	26	3	235	455	282	2 037	1 083	313	641	34	
823	196	711	588	642	281	17 513	2 552	-	-	-	-	35	
-	-	-	-	0	-	0	-	-	-	-	-	36	
1 113	362	715	614	644	516	18 121	2 843	3 318	1 917	477	923	37	
288	160	1	26	3	235	595	286	3 318	1 917	477	923	38	
825	202	714	588	642	281	17 526	2 557	-	-	-	-	39	
-	-	-	-	0	-	0	-	-	-	-	-	40	
806	161	83	335	425	85	5 524	1 235	95	86	4	6	41	
408	7	71	276	419	68	3 117	1 028	95	86	4	6	42	
398	154	12	60	6	17	2 407	207	-	-	-	-	43	
-	-	-	-	-	-	-	-	-	-	-	-	44	
1 918	523	798	949	1 069	601	23 645	4 079	3 413	2 003	481	929	45	
696	167	72	301	421	303	3 712	1 314	3 413	2 003	481	929	46	
1 223	356	726	648	648	298	19 932	2 764	-	-	-	-	47	
-	-	-	-	0	-	0	-	-	-	-	-	48	
761	153	22	358	37	163	4 113	1 172	-	-	-	-	49	
-	-	-	-	-	-	0	-	-	-	-	-	50	
201	146	5	55	5	8	2 144	196	-	-	-	-	51	
-	-	-	-	-	-	-	-	-	-	-	-	52	
1 158	369	776	591	1 032	439	19 532	2 906	3 413	2 003	481	929	53	
696	167	72	301	421	303	3 712	1 314	3 413	2 003	481	929	54	
1 022	210	721	592	643	290	17 788	2 568	-	-	-	-	55	
-	-	-	-	0	-	0	-	-	-	-	-	56	
1 158	361	776	590	1 032	439	19 523	2 906	3 382	1 988	481	913	57	
696	158	72	301	421	303	3 704	1 314	3 382	1 988	481	913	58	
1 022	210	721	592	643	290	17 788	2 568	-	-	-	-	59	
-	-	-	-	0	-	0	-	-	-	-	-	60	
-	8	-	0	-	-	8	0	31	15	-	16	61	
-	8	-	0	-	-	8	0	31	15	-	16	62	
-	-	-	-	-	-	-	-	-	-	-	-	63	
-	-	-	-	-	-	-	-	-	-	-	-	64	
25	0	0	1	0	29	30	87	172	89	37	46	65	
341	0	-	7	32	31	405	124	172	89	37	46	66	
244	8	17	296	1	152	1 594	940	-	-	-	-	67	
-	-	-	-	-	-	-	-	-	-	-	-	68	
1 132	369	776	590	1 032	410	19 502	2 820	3 241	1 914	445	883	69	
355	167	72	294	389	272	3 307	1 191	3 241	1 914	445	883	70	
778	202	704	296	642	138	16 194	1 629	-	-	-	-	71	
-	-	-	-	0	-	0	-	-	-	-	-	72	
154	46	98	85	99	51	2 270	356	115	79	11	25	73	
0	11	0	8	0	5	27	15	115	79	11	25	74	
154	35	98	78	98	46	2 243	342	-	-	-	-	75	
-	-	-	-	-	-	-	-	-	-	-	-	76	
-	-	-	-	-	-	9	0	1	0	1	1	77	
-	-	-	-	-	-	9	0	1	0	1	1	78	
-	-	-	-	-	-	-	-	-	-	-	-	79	
-	-	-	-	-	-	-	-	-	-	-	-	80	

2 Ausgaben und Einnahmen der öffentlichen Haushalte für
2.2 Nach
Mill.

Lfd. Nr.	Art der Ausgaben / Einnahmen	Länder zusammen	Flächen							
			zusammen	Baden- Württem- berg	Bayern	Branden- burg	Hessen	Mecklen- burg Vorp.	Nieder- sachsen	Nord- rhein- Westfalen
3025 Hilfe zum Lebensunterhalt										
1	Personalausgaben	7	7	-	-	-	1	1	3	-
2	Staat	-	-	-	-	-	-	-	-	-
3	Gemeinden/Gv.	7	7	-	-	-	1	1	3	-
4	Zweckverbände	-	-	-	-	-	-	-	-	-
5	Unterhaltung von unbewegl.Vermögen	-	-	-	-	-	-	-	-	-
6	Staat	-	-	-	-	-	-	-	-	-
7	Gemeinden/Gv.	-	-	-	-	-	-	-	-	-
8	Zweckverbände	-	-	-	-	-	-	-	-	-
9	Bewirtschaftung der Grundstücke	0	0	-	-	0	0	-	0	-
10	Staat	-	-	-	-	-	-	-	-	-
11	Gemeinden/Gv.	0	0	-	-	0	0	-	0	-
12	Zweckverbände	-	-	-	-	-	-	-	-	-
13	Übriger laufender Sachaufwand	10	10	-	-	0	0	0	1	-
14	Staat	-	-	-	-	-	-	-	-	-
15	Gemeinden/Gv.	10	10	-	-	0	0	0	1	-
16	Zweckverbände	-	-	-	-	-	-	-	-	-
17	Baumaßnahmen	-	-	-	-	-	-	-	-	-
18	Staat	-	-	-	-	-	-	-	-	-
19	Gemeinden/Gv.	-	-	-	-	-	-	-	-	-
20	Zweckverbände	-	-	-	-	-	-	-	-	-
21	Erwerb von unbeweglichem Sachvermögen	-	-	-	-	-	-	-	-	-
22	Staat	-	-	-	-	-	-	-	-	-
23	Gemeinden/Gv.	-	-	-	-	-	-	-	-	-
24	Zweckverbände	-	-	-	-	-	-	-	-	-
25	Erwerb von beweglichem Sachvermögen	-	-	-	-	-	-	-	-	-
26	Staat	-	-	-	-	-	-	-	-	-
27	Gemeinden/Gv.	-	-	-	-	-	-	-	-	-
28	Zweckverbände	-	-	-	-	-	-	-	-	-
29	Erwerb von Beteiligungen	-	-	-	-	-	-	-	-	-
30	Staat	-	-	-	-	-	-	-	-	-
31	Gemeinden/Gv.	-	-	-	-	-	-	-	-	-
32	Zweckverbände	-	-	-	-	-	-	-	-	-
33	Zahlungen an and. Bereiche u. übr. Welt	8 329	8 329	744	792	200	1 002	198	1 038	2 584
34	Staat	-	-	-	-	-	-	-	-	-
35	Gemeinden/Gv.	8 329	8 329	744	792	200	1 002	198	1 038	2 584
36	Zweckverbände	0	0	-	-	-	-	-	-	-
37	Unmittelbare Ausgaben	8 346	8 346	744	792	200	1 003	199	1 042	2 584
38	Staat	-	-	-	-	-	-	-	-	-
39	Gemeinden/Gv.	8 346	8 346	744	792	200	1 003	199	1 042	2 584
40	Zweckverbände	0	0	-	-	-	-	-	-	-
41	Zahlungen an öffentlichen Bereich	1 569	1 569	32	13	108	27	1	568	396
42	Staat	-	-	-	-	-	-	-	-	-
43	Gemeinden/Gv.	1 569	1 569	32	13	108	27	1	568	396
44	Zweckverbände	-	-	-	-	-	-	-	-	-
45	Bruttoausgaben	9 915	9 915	776	804	308	1 030	200	1 610	2 980
46	Staat	-	-	-	-	-	-	-	-	-
47	Gemeinden/Gv.	9 915	9 915	776	804	308	1 030	200	1 610	2 980
48	Zweckverbände	0	0	-	-	-	-	-	-	-
49	./. Zahlungen von gleicher Ebene	3 257	3 257	92	270	126	55	49	1 664	463
50	Staat	-	-	-	-	-	-	-	-	-
51	Gemeinden/Gv.	1 802	1 802	32	270	117	37	2	566	377
52	Zweckverbände	-	-	-	-	-	-	-	-	-
53	Bereinigte Ausgaben	6 658	6 658	684	534	182	975	151	-53	2 517
54	Staat	-	-	-	-	-	-	-	-	-
55	Gemeinden/Gv.	8 113	8 113	744	534	190	992	198	1 045	2 602
56	Zweckverbände	0	0	-	-	-	-	-	-	-
57	Laufende Rechnung	6 658	6 658	684	534	182	975	151	-53	2 517
58	Staat	-	-	-	-	-	-	-	-	-
59	Gemeinden/Gv.	8 113	8 113	744	534	190	992	198	1 045	2 602
60	Zweckverbände	0	0	-	-	-	-	-	-	-
61	Kapitalrechnung	-	-	-	-	-	-	-	-	-
62	Staat	-	-	-	-	-	-	-	-	-
63	Gemeinden/Gv.	-	-	-	-	-	-	-	-	-
64	Zweckverbände	-	-	-	-	-	-	-	-	-
65	./. Zahlungen von anderer Ebene	8	8	-	0	1	1	0	0	2
66	Staat	-	-	-	-	-	-	-	-	-
67	Gemeinden/Gv.	1 463	1 463	60	0	9	19	48	1 098	88
68	Zweckverbände	-	-	-	-	-	-	-	-	-
69	Nettoaussgaben	6 650	6 650	684	534	181	974	151	-53	2 515
70	Staat	-	-	-	-	-	-	-	-	-
71	Gemeinden/Gv.	6 650	6 650	684	534	181	974	151	-53	2 515
72	Zweckverbände	0	0	-	-	-	-	-	-	-
73	Unmittelbare Einnahmen	1 163	1 163	94	112	24	164	22	133	339
74	Staat	-	-	-	-	-	-	-	-	-
75	Gemeinden/Gv.	1 163	1 163	94	112	24	164	22	133	339
76	Zweckverbände	-	-	-	-	-	-	-	-	-
77	Darunter Gebühren, Entgelte	-	-	-	-	-	-	-	-	-
78	Staat	-	-	-	-	-	-	-	-	-
79	Gemeinden/Gv.	-	-	-	-	-	-	-	-	-
80	Zweckverbände	-	-	-	-	-	-	-	-	-

soziale Sicherung und für Gesundheit, Sport, Erholung 2001
Ländern
EUR

länder								Stadtstaaten				Lfd. Nr.	
Rheinland- Pfalz	Saarland	Sachsen	Sachsen- Anhalt	Schles- wig- Holstein	Thü- ringen	nachrichtlich:		Zusammen	Berlin	Bremen	Hamburg		
						Früheres Bundesgeb.	Neue Länder						
3025 Hilfe zum Lebensunterhalt													
1	-	1	-	0	-	5	2	-	-	-	-	1	
1	-	1	-	0	-	5	2	-	-	-	-	2	
-	-	-	-	-	-	-	-	-	-	-	-	3	
-	-	-	-	-	-	-	-	-	-	-	-	4	
-	-	-	-	-	-	-	-	-	-	-	-	5	
-	-	-	-	-	-	-	-	-	-	-	-	6	
-	-	-	-	-	-	-	-	-	-	-	-	7	
-	-	-	-	-	-	-	-	-	-	-	-	8	
0	-	-	-	-	-	0	0	-	-	-	-	9	
0	-	-	-	-	-	0	0	-	-	-	-	10	
-	-	-	-	-	-	-	-	-	-	-	-	11	
-	-	-	-	-	-	-	-	-	-	-	-	12	
0	6	3	0	0	0	7	3	-	-	-	-	13	
0	6	3	0	0	0	7	3	-	-	-	-	14	
-	-	-	-	-	-	-	-	-	-	-	-	15	
-	-	-	-	-	-	-	-	-	-	-	-	16	
-	-	-	-	-	-	-	-	-	-	-	-	17	
-	-	-	-	-	-	-	-	-	-	-	-	18	
-	-	-	-	-	-	-	-	-	-	-	-	19	
-	-	-	-	-	-	-	-	-	-	-	-	20	
-	-	-	-	-	-	-	-	-	-	-	-	21	
-	-	-	-	-	-	-	-	-	-	-	-	22	
-	-	-	-	-	-	-	-	-	-	-	-	23	
-	-	-	-	-	-	-	-	-	-	-	-	24	
-	-	-	-	-	-	-	-	-	-	-	-	25	
-	-	-	-	-	-	-	-	-	-	-	-	26	
-	-	-	-	-	-	-	-	-	-	-	-	27	
-	-	-	-	-	-	-	-	-	-	-	-	28	
-	-	-	-	-	-	-	-	-	-	-	-	29	
-	-	-	-	-	-	-	-	-	-	-	-	30	
-	-	-	-	-	-	-	-	-	-	-	-	31	
-	-	-	-	-	-	-	-	-	-	-	-	32	
418	168	318	246	458	163	7 204	1 125	-	-	-	-	33	
418	168	318	246	458	163	7 204	1 125	-	-	-	-	34	
-	-	-	-	0	-	0	-	-	-	-	-	35	
-	-	-	-	-	-	-	-	-	-	-	-	36	
419	174	322	246	458	163	7 216	1 129	-	-	-	-	37	
419	174	322	246	458	163	7 216	1 129	-	-	-	-	38	
-	-	-	-	0	-	0	-	-	-	-	-	39	
-	-	-	-	-	-	-	-	-	-	-	-	40	
193	145	11	58	6	13	1 379	191	-	-	-	-	41	
193	145	11	58	6	13	1 379	191	-	-	-	-	42	
-	-	-	-	-	-	-	-	-	-	-	-	43	
-	-	-	-	-	-	-	-	-	-	-	-	44	
612	319	333	303	464	176	8 595	1 320	-	-	-	-	45	
612	319	333	303	464	176	8 595	1 320	-	-	-	-	46	
-	-	-	-	0	-	0	-	-	-	-	-	47	
-	-	-	-	-	-	-	-	-	-	-	-	48	
217	139	20	90	5	68	2 904	353	-	-	-	-	49	
196	134	5	54	4	7	1 617	186	-	-	-	-	50	
-	-	-	-	-	-	-	-	-	-	-	-	51	
-	-	-	-	-	-	-	-	-	-	-	-	52	
395	180	313	213	459	108	5 691	967	-	-	-	-	53	
415	185	328	249	460	169	6 978	1 134	-	-	-	-	54	
-	-	-	-	0	-	0	-	-	-	-	-	55	
-	-	-	-	-	-	-	-	-	-	-	-	56	
395	180	313	213	459	108	5 691	967	-	-	-	-	57	
415	185	328	249	460	169	6 978	1 134	-	-	-	-	58	
-	-	-	-	0	-	0	-	-	-	-	-	59	
-	-	-	-	-	-	-	-	-	-	-	-	60	
-	-	-	-	-	-	-	-	-	-	-	-	61	
-	-	-	-	-	-	-	-	-	-	-	-	62	
-	-	-	-	-	-	-	-	-	-	-	-	63	
-	-	-	-	-	-	-	-	-	-	-	-	64	
2	0	0	1	0	-	6	2	-	-	-	-	65	
23	5	15	36	1	61	1 294	169	-	-	-	-	66	
-	-	-	-	-	-	-	-	-	-	-	-	67	
-	-	-	-	-	-	-	-	-	-	-	-	68	
393	180	313	213	459	108	5 685	965	-	-	-	-	69	
393	180	313	213	459	108	5 684	965	-	-	-	-	70	
-	-	-	-	0	-	0	-	-	-	-	-	71	
-	-	-	-	-	-	-	-	-	-	-	-	72	
84	26	27	24	78	36	1 030	133	-	-	-	-	73	
84	26	27	24	78	36	1 030	133	-	-	-	-	74	
-	-	-	-	-	-	-	-	-	-	-	-	75	
-	-	-	-	-	-	-	-	-	-	-	-	76	
-	-	-	-	-	-	-	-	-	-	-	-	77	
-	-	-	-	-	-	-	-	-	-	-	-	78	
-	-	-	-	-	-	-	-	-	-	-	-	79	
-	-	-	-	-	-	-	-	-	-	-	-	80	

2 Ausgaben und Einnahmen der öffentlichen Haushalte für
2.2 Nach
Mill.

Lfd. Nr.	Art der Ausgaben / Einnahmen	Länder zusammen	Flächen							
			zusammen	Baden- Württem- berg	Bayern	Branden- burg	Hessen	Mecklen- burg Vorp.	Nieder- sachsen	Nord- rhein- Westfalen
3026 Hilfe zur Pflege										
1	Personalausgaben	0	0	-	-	-	0	-	-	-
2	Staat	-	-	-	-	-	-	-	-	-
3	Gemeinden/Gv.	0	0	-	-	-	0	-	-	-
4	Zweckverbände	-	-	-	-	-	-	-	-	-
5	Unterhaltung von unbewegl.Vermögen	-	-	-	-	-	-	-	-	-
6	Staat	-	-	-	-	-	-	-	-	-
7	Gemeinden/Gv.	-	-	-	-	-	-	-	-	-
8	Zweckverbände	-	-	-	-	-	-	-	-	-
9	Bewirtschaftung der Grundstücke	0	0	-	-	-	-	-	-	-
10	Staat	-	-	-	-	-	-	-	-	-
11	Gemeinden/Gv.	0	0	-	-	-	-	-	-	-
12	Zweckverbände	-	-	-	-	-	-	-	-	-
13	Übriger laufender Sachaufwand	0	0	-	-	0	-	0	0	-
14	Staat	-	-	-	-	-	-	-	-	-
15	Gemeinden/Gv.	0	0	-	-	0	-	0	0	-
16	Zweckverbände	-	-	-	-	-	-	-	-	-
17	Baumaßnahmen	-	-	-	-	-	-	-	-	-
18	Staat	-	-	-	-	-	-	-	-	-
19	Gemeinden/Gv.	-	-	-	-	-	-	-	-	-
20	Zweckverbände	-	-	-	-	-	-	-	-	-
21	Erwerb von unbeweglichem Sachvermögen	-	-	-	-	-	-	-	-	-
22	Staat	-	-	-	-	-	-	-	-	-
23	Gemeinden/Gv.	-	-	-	-	-	-	-	-	-
24	Zweckverbände	-	-	-	-	-	-	-	-	-
25	Erwerb von beweglichem Sachvermögen	-	-	-	-	-	-	-	-	-
26	Staat	-	-	-	-	-	-	-	-	-
27	Gemeinden/Gv.	-	-	-	-	-	-	-	-	-
28	Zweckverbände	-	-	-	-	-	-	-	-	-
29	Erwerb von Beteiligungen	-	-	-	-	-	-	-	-	-
30	Staat	-	-	-	-	-	-	-	-	-
31	Gemeinden/Gv.	-	-	-	-	-	-	-	-	-
32	Zweckverbände	-	-	-	-	-	-	-	-	-
33	Zahlungen an and. Bereiche u. Übr. Welt	2 383	2 383	307	476	36	317	28	204	728
34	Staat	-	-	-	-	-	-	-	-	-
35	Gemeinden/Gv.	2 383	2 383	307	476	36	317	28	204	728
36	Zweckverbände	-	-	-	-	-	-	-	-	-
37	Unmittelbare Ausgaben	2 383	2 383	307	476	36	317	28	204	728
38	Staat	-	-	-	-	-	-	-	-	-
39	Gemeinden/Gv.	2 383	2 383	307	476	36	317	28	204	728
40	Zweckverbände	-	-	-	-	-	-	-	-	-
41	Zahlungen an öffentlichen Bereich	193	193	2	0	1	3	0	18	125
42	Staat	-	-	-	-	-	-	-	-	-
43	Gemeinden/Gv.	193	193	2	0	1	3	0	18	125
44	Zweckverbände	-	-	-	-	-	-	-	-	-
45	Bruttoausgaben	2 576	2 576	309	476	37	320	28	221	853
46	Staat	-	-	-	-	-	-	-	-	-
47	Gemeinden/Gv.	2 576	2 576	309	476	37	320	28	221	853
48	Zweckverbände	-	-	-	-	-	-	-	-	-
49	./. Zahlungen von gleicher Ebene	347	347	2	6	36	3	48	22	125
50	Staat	-	-	-	-	-	-	-	-	-
51	Gemeinden/Gv.	157	157	2	6	1	2	-	17	125
52	Zweckverbände	-	-	-	-	-	-	-	-	-
53	Bereinigte Ausgaben	2 228	2 228	307	470	1	317	-20	199	728
54	Staat	-	-	-	-	-	-	-	-	-
55	Gemeinden/Gv.	2 418	2 418	307	470	37	318	28	204	728
56	Zweckverbände	-	-	-	-	-	-	-	-	-
57	Laufende Rechnung	2 228	2 228	307	470	1	317	-20	199	728
58	Staat	-	-	-	-	-	-	-	-	-
59	Gemeinden/Gv.	2 418	2 418	307	470	37	318	28	204	728
60	Zweckverbände	-	-	-	-	-	-	-	-	-
61	Kapitalrechnung	-	-	-	-	-	-	-	-	-
62	Staat	-	-	-	-	-	-	-	-	-
63	Gemeinden/Gv.	-	-	-	-	-	-	-	-	-
64	Zweckverbände	-	-	-	-	-	-	-	-	-
65	./. Zahlungen von anderer Ebene	0	0	-	-	-	-	-	-	0
66	Staat	-	-	-	-	-	-	-	-	-
67	Gemeinden/Gv.	190	190	0	-	35	1	48	5	0
68	Zweckverbände	-	-	-	-	-	-	-	-	-
69	Nettoausgaben	2 228	2 228	307	470	1	317	-20	199	728
70	Staat	-	-	-	-	-	-	-	-	-
71	Gemeinden/Gv.	2 228	2 228	307	470	1	317	-20	199	728
72	Zweckverbände	-	-	-	-	-	-	-	-	-
73	Unmittelbare Einnahmen	493	493	46	168	8	98	9	29	76
74	Staat	-	-	-	-	-	-	-	-	-
75	Gemeinden/Gv.	493	493	46	168	8	98	9	29	76
76	Zweckverbände	-	-	-	-	-	-	-	-	-
77	Darunter Gebühren, Entgelte	-	-	-	-	-	-	-	-	-
78	Staat	-	-	-	-	-	-	-	-	-
79	Gemeinden/Gv.	-	-	-	-	-	-	-	-	-
80	Zweckverbände	-	-	-	-	-	-	-	-	-

soziale Sicherung und für Gesundheit, Sport, Erholung 2001
Ländern
EUR

länder								Stadtstaaten				Lfd. Nr.	
Rheinland- Pfalz	Saarland	Sachsen	Sachsen- Anhalt	Schles- wig- Holstein	Thü- ringen	nachrichtlich:		Zusammen	Berlin	Bremen	Hamburg		
						Früheres Bundesgeb.	Neue Länder						
3026 Hilfe zur Pflege													
0	-	-	-	-	-	0	-	-	-	-	-	1	
0	-	-	-	-	-	0	-	-	-	-	-	2	
-	-	-	-	-	-	-	-	-	-	-	-	3	
-	-	-	-	-	-	-	-	-	-	-	-	4	
-	-	-	-	-	-	-	-	-	-	-	-	5	
-	-	-	-	-	-	-	-	-	-	-	-	6	
-	-	-	-	-	-	-	-	-	-	-	-	7	
-	-	-	-	-	-	-	-	-	-	-	-	8	
0	-	-	-	-	-	0	-	-	-	-	-	9	
0	-	-	-	-	-	0	-	-	-	-	-	10	
0	-	-	-	-	-	0	-	-	-	-	-	11	
0	-	-	-	-	-	0	-	-	-	-	-	12	
0	-	-	-	-	0	0	0	-	-	-	-	13	
0	-	-	-	-	0	0	0	-	-	-	-	14	
-	-	-	-	-	-	-	-	-	-	-	-	15	
-	-	-	-	-	-	-	-	-	-	-	-	16	
-	-	-	-	-	-	-	-	-	-	-	-	17	
-	-	-	-	-	-	-	-	-	-	-	-	18	
-	-	-	-	-	-	-	-	-	-	-	-	19	
-	-	-	-	-	-	-	-	-	-	-	-	20	
-	-	-	-	-	-	-	-	-	-	-	-	21	
-	-	-	-	-	-	-	-	-	-	-	-	22	
-	-	-	-	-	-	-	-	-	-	-	-	23	
-	-	-	-	-	-	-	-	-	-	-	-	24	
-	-	-	-	-	-	-	-	-	-	-	-	25	
-	-	-	-	-	-	-	-	-	-	-	-	26	
-	-	-	-	-	-	-	-	-	-	-	-	27	
-	-	-	-	-	-	-	-	-	-	-	-	28	
-	-	-	-	-	-	-	-	-	-	-	-	29	
-	-	-	-	-	-	-	-	-	-	-	-	30	
-	-	-	-	-	-	-	-	-	-	-	-	31	
-	-	-	-	-	-	-	-	-	-	-	-	32	
102	4	38	28	93	22	2 231	153	-	-	-	-	33	
102	4	38	28	93	22	2 231	153	-	-	-	-	34	
-	-	-	-	-	-	-	-	-	-	-	-	35	
-	-	-	-	-	-	-	-	-	-	-	-	36	
102	4	38	28	93	22	2 231	153	-	-	-	-	37	
102	4	38	28	93	22	2 231	153	-	-	-	-	38	
-	-	-	-	-	-	-	-	-	-	-	-	39	
-	-	-	-	-	-	-	-	-	-	-	-	40	
38	2	0	1	0	1	188	4	-	-	-	-	41	
38	2	0	1	0	1	188	4	-	-	-	-	42	
-	-	-	-	-	-	-	-	-	-	-	-	43	
-	-	-	-	-	-	-	-	-	-	-	-	44	
141	6	39	29	93	24	2 419	157	-	-	-	-	45	
141	6	39	29	93	24	2 419	157	-	-	-	-	46	
-	-	-	-	-	-	-	-	-	-	-	-	47	
-	-	-	-	-	-	-	-	-	-	-	-	48	
53	3	0	37	0	13	214	134	-	-	-	-	49	
1	3	0	0	0	1	156	2	-	-	-	-	50	
-	-	-	-	-	-	-	-	-	-	-	-	51	
-	-	-	-	-	-	-	-	-	-	-	-	52	
87	3	39	-8	93	11	2 205	23	-	-	-	-	53	
140	3	39	29	93	23	2 263	155	-	-	-	-	54	
-	-	-	-	-	-	-	-	-	-	-	-	55	
-	-	-	-	-	-	-	-	-	-	-	-	56	
87	3	39	-8	93	11	2 205	23	-	-	-	-	57	
140	3	39	29	93	23	2 263	155	-	-	-	-	58	
-	-	-	-	-	-	-	-	-	-	-	-	59	
-	-	-	-	-	-	-	-	-	-	-	-	60	
-	-	-	-	-	-	-	-	-	-	-	-	61	
-	-	-	-	-	-	-	-	-	-	-	-	62	
-	-	-	-	-	-	-	-	-	-	-	-	63	
-	-	-	-	-	-	-	-	-	-	-	-	64	
0	-	-	0	-	-	0	0	-	-	-	-	65	
53	0	0	37	-	12	59	132	-	-	-	-	66	
-	-	-	-	-	-	-	-	-	-	-	-	67	
-	-	-	-	-	-	-	-	-	-	-	-	68	
87	3	39	-8	93	11	2 205	23	-	-	-	-	69	
87	3	39	-8	93	11	2 205	23	-	-	-	-	70	
-	-	-	-	-	-	-	-	-	-	-	-	71	
-	-	-	-	-	-	-	-	-	-	-	-	72	
19	1	10	4	17	8	453	40	-	-	-	-	73	
19	1	10	4	17	8	453	40	-	-	-	-	74	
-	-	-	-	-	-	-	-	-	-	-	-	75	
-	-	-	-	-	-	-	-	-	-	-	-	76	
-	-	-	-	-	-	-	-	-	-	-	-	77	
-	-	-	-	-	-	-	-	-	-	-	-	78	
-	-	-	-	-	-	-	-	-	-	-	-	79	
-	-	-	-	-	-	-	-	-	-	-	-	80	

2 Ausgaben und Einnahmen der öffentlichen Haushalte für
2.2 Nach
Mill.

Lfd. Nr.	Art der Ausgaben / Einnahmen	Länder zusammen	Flächen							
			zusammen	Baden- Württem- berg	Bayern	Branden- burg	Hessen	Mecklen- burg Vorp.	Nieder- sachsen	Nord- rhein- Westfalen
3027 Eingliederungshilfe für Behinderte										
1	Personalausgaben	0	0	-	-	-	-	-0	0	-
2	Staat	-	-	-	-	-	-	-	-	-
3	Gemeinden/Gv.	0	0	-	-	-	-	-0	0	-
4	Zweckverbände	-	-	-	-	-	-	-	-	-
5	Unterhaltung von unbewegl.Vermögen	-	-	-	-	-	-	-	-	-
6	Staat	-	-	-	-	-	-	-	-	-
7	Gemeinden/Gv.	-	-	-	-	-	-	-	-	-
8	Zweckverbände	-	-	-	-	-	-	-	-	-
9	Bewirtschaftung der Grundstücke	0	0	-	-	-	-	-	-	-
10	Staat	-	-	-	-	-	-	-	-	-
11	Gemeinden/Gv.	0	0	-	-	-	-	-	-	-
12	Zweckverbände	-	-	-	-	-	-	-	-	-
13	Übriger laufender Sachaufwand	0	0	-	-	0	-	-	0	-
14	Staat	-	-	-	-	-	-	-	-	-
15	Gemeinden/Gv.	0	0	-	-	0	-	-	0	-
16	Zweckverbände	-	-	-	-	-	-	-	-	-
17	Baumaßnahmen	-	-	-	-	-	-	-	-	-
18	Staat	-	-	-	-	-	-	-	-	-
19	Gemeinden/Gv.	-	-	-	-	-	-	-	-	-
20	Zweckverbände	-	-	-	-	-	-	-	-	-
21	Erwerb von unbeweglichem Sachvermögen	-	-	-	-	-	-	-	-	-
22	Staat	-	-	-	-	-	-	-	-	-
23	Gemeinden/Gv.	-	-	-	-	-	-	-	-	-
24	Zweckverbände	-	-	-	-	-	-	-	-	-
25	Erwerb von beweglichem Sachvermögen	-	-	-	-	-	-	-	-	-
26	Staat	-	-	-	-	-	-	-	-	-
27	Gemeinden/Gv.	-	-	-	-	-	-	-	-	-
28	Zweckverbände	-	-	-	-	-	-	-	-	-
29	Erwerb von Beteiligungen	-	-	-	-	-	-	-	-	-
30	Staat	-	-	-	-	-	-	-	-	-
31	Gemeinden/Gv.	-	-	-	-	-	-	-	-	-
32	Zweckverbände	-	-	-	-	-	-	-	-	-
33	Zahlungen an and. Bereiche u. übr. Welt	8 019	8 019	923	1 367	291	779	166	1 116	2 385
34	Staat	-	-	-	-	-	-	-	-	-
35	Gemeinden/Gv.	8 019	8 019	923	1 367	291	779	166	1 116	2 385
36	Zweckverbände	-	-	-	-	-	-	-	-	-
37	Unmittelbare Ausgaben	8 020	8 020	923	1 367	291	779	166	1 116	2 385
38	Staat	-	-	-	-	-	-	-	-	-
39	Gemeinden/Gv.	8 020	8 020	923	1 367	291	779	166	1 116	2 385
40	Zweckverbände	-	-	-	-	-	-	-	-	-
41	Zahlungen an öffentlichen Bereich	230	230	2	1	5	4	0	55	16
42	Staat	-	-	-	-	-	-	-	-	-
43	Gemeinden/Gv.	230	230	2'	1	5	4	0	55	16
44	Zweckverbände	-	-	-	-	-	-	-	-	-
45	Bruttoausgaben	8 249	8 249	924	1 368	296	783	166	1 170	2 401
46	Staat	-	-	-	-	-	-	-	-	-
47	Gemeinden/Gv.	8 249	8 249	924	1 368	296	783	166	1 170	2 401
48	Zweckverbände	-	-	-	-	-	-	-	-	-
49	./. Zahlungen von gleicher Ebene	986	986	2	140	221	9	101	67	11
50	Staat	-	-	-	-	-	-	-	-	-
51	Gemeinden/Gv.	986	986	2	140	221	9	101	67	11
52	Zweckverbände	-	-	-	-	-	-	-	-	-
53	Bereinigte Ausgaben	7 263	7 263	923	1 228	74	774	65	1 103	2 389
54	Staat	-	-	-	-	-	-	-	-	-
55	Gemeinden/Gv.	7 263	7 263	923	1 228	74	774	65	1 103	2 389
56	Zweckverbände	-	-	-	-	-	-	-	-	-
57	Laufende Rechnung	7 263	7 263	923	1 228	74	774	65	1 103	2 389
58	Staat	-	-	-	-	-	-	-	-	-
59	Gemeinden/Gv.	7 263	7 263	923	1 228	74	774	65	1 103	2 389
60	Zweckverbände	-	-	-	-	-	-	-	-	-
61	Kapitalrechnung	-	-	-	-	-	-	-	-	-
62	Staat	-	-	-	-	-	-	-	-	-
63	Gemeinden/Gv.	-	-	-	-	-	-	-	-	-
64	Zweckverbände	-	-	-	-	-	-	-	-	-
65	./. Zahlungen von anderer Ebene	2	2	-	-	0	-	-	-	1
66	Staat	-	-	-	-	-	-	-	-	-
67	Gemeinden/Gv.	2	2	-	-	0	-	-	-	1
68	Zweckverbände	-	-	-	-	-	-	-	-	-
69	Nettoausgaben	7 261	7 261	923	1 228	74	774	65	1 103	2 389
70	Staat	-	-	-	-	-	-	-	-	-
71	Gemeinden/Gv.	7 261	7 261	923	1 228	74	774	65	1 103	2 389
72	Zweckverbände	-	-	-	-	-	-	-	-	-
73	Unmittelbare Einnahmen	870	870	123	153	38	66	18	102	211
74	Staat	-	-	-	-	-	-	-	-	-
75	Gemeinden/Gv.	870	870	123	153	38	66	18	102	211
76	Zweckverbände	-	-	-	-	-	-	-	-	-
77	Darunter Gebühren, Entgelte	-	-	-	-	-	-	-	-	-
78	Staat	-	-	-	-	-	-	-	-	-
79	Gemeinden/Gv.	-	-	-	-	-	-	-	-	-
80	Zweckverbände	-	-	-	-	-	-	-	-	-

soziale Sicherung und für Gesundheit, Sport, Erholung 2001
Ländern
EUR

länder								Stadtstaaten				Lfd. Nr.	
Rheinland- Pfalz	Saarland	Sachsen	Sachsen- Anhalt	Schles- wig- Holstein	Thü- ringen	nachrichtlich:		Zusammen	Berlin	Bremen	Hamburg		
						Früheres Bundesgeb.	Neue Länder						
3027 Eingliederungshilfe für Behinderte													
0	-	-	-	-	-	0	-0	-	-	-	-	1	
0	-	-	-	-	-	0	-0	-	-	-	-	2	
0	-	-	-	-	-	0	-0	-	-	-	-	3	
-	-	-	-	-	-	-	-	-	-	-	-	4	
-	-	-	-	-	-	-	-	-	-	-	-	5	
-	-	-	-	-	-	-	-	-	-	-	-	6	
-	-	-	-	-	-	-	-	-	-	-	-	7	
-	-	-	-	-	-	-	-	-	-	-	-	8	
0	-	-	-	-	-	0	-	-	-	-	-	9	
0	-	-	-	-	-	0	-	-	-	-	-	10	
0	-	-	-	-	-	0	-	-	-	-	-	11	
0	0	-	0	0	0	0	0	-	-	-	-	12	
0	0	-	0	0	0	0	0	-	-	-	-	13	
0	0	-	0	0	0	0	0	-	-	-	-	14	
-	-	-	-	-	-	-	-	-	-	-	-	15	
-	-	-	-	-	-	-	-	-	-	-	-	16	
-	-	-	-	-	-	-	-	-	-	-	-	17	
-	-	-	-	-	-	-	-	-	-	-	-	18	
-	-	-	-	-	-	-	-	-	-	-	-	19	
-	-	-	-	-	-	-	-	-	-	-	-	20	
-	-	-	-	-	-	-	-	-	-	-	-	21	
-	-	-	-	-	-	-	-	-	-	-	-	22	
-	-	-	-	-	-	-	-	-	-	-	-	23	
-	-	-	-	-	-	-	-	-	-	-	-	24	
-	-	-	-	-	-	-	-	-	-	-	-	25	
-	-	-	-	-	-	-	-	-	-	-	-	26	
-	-	-	-	-	-	-	-	-	-	-	-	27	
-	-	-	-	-	-	-	-	-	-	-	-	28	
-	-	-	-	-	-	-	-	-	-	-	-	29	
-	-	-	-	-	-	-	-	-	-	-	-	30	
-	-	-	-	-	-	-	-	-	-	-	-	31	
-	-	-	-	-	-	-	-	-	-	-	-	32	
243	9	325	286	47	83	6 868	1 151	-	-	-	-	33	
243	9	325	286	47	83	6 868	1 151	-	-	-	-	34	
-	-	-	-	-	-	-	-	-	-	-	-	35	
243	9	325	286	47	83	6 868	1 151	-	-	-	-	36	
243	9	325	286	47	83	6 868	1 151	-	-	-	-	37	
243	9	325	286	47	83	6 868	1 151	-	-	-	-	38	
-	-	-	-	-	-	-	-	-	-	-	-	39	
-	-	-	-	-	-	-	-	-	-	-	-	40	
142	3	1	0	0	2	221	8	-	-	-	-	41	
142	3	1	0	0	2	221	8	-	-	-	-	42	
-	-	-	-	-	-	-	-	-	-	-	-	43	
-	-	-	-	-	-	-	-	-	-	-	-	44	
385	11	326	287	47	85	7 090	1 159	-	-	-	-	45	
385	11	326	287	47	85	7 090	1 159	-	-	-	-	46	
-	-	-	-	-	-	-	-	-	-	-	-	47	
-	-	-	-	-	-	-	-	-	-	-	-	48	
140	0	0	217	0	77	370	617	-	-	-	-	49	
1	0	0	0	0	-	189	6	-	-	-	-	50	
-	-	-	-	-	-	-	-	-	-	-	-	51	
-	-	-	-	-	-	-	-	-	-	-	-	52	
245	11	326	69	47	8	6 720	543	-	-	-	-	53	
385	11	326	286	47	85	6 901	1 154	-	-	-	-	54	
-	-	-	-	-	-	-	-	-	-	-	-	55	
-	-	-	-	-	-	-	-	-	-	-	-	56	
245	11	326	69	47	8	6 720	543	-	-	-	-	57	
385	11	326	286	47	85	6 901	1 154	-	-	-	-	58	
-	-	-	-	-	-	-	-	-	-	-	-	59	
-	-	-	-	-	-	-	-	-	-	-	-	60	
-	-	-	-	-	-	-	-	-	-	-	-	61	
-	-	-	-	-	-	-	-	-	-	-	-	62	
-	-	-	-	-	-	-	-	-	-	-	-	63	
-	-	-	-	-	-	-	-	-	-	-	-	64	
1	-	0	0	-	-	1	1	-	-	-	-	65	
140	0	1	217	-	77	182	612	-	-	-	-	66	
-	-	-	-	-	-	-	-	-	-	-	-	67	
-	-	-	-	-	-	-	-	-	-	-	-	68	
244	11	325	69	47	8	6 719	542	-	-	-	-	69	
244	11	325	69	47	8	6 719	542	-	-	-	-	70	
-	-	-	-	-	-	-	-	-	-	-	-	71	
-	-	-	-	-	-	-	-	-	-	-	-	72	
43	3	60	49	3	1	704	166	-	-	-	-	73	
43	3	60	49	3	1	704	166	-	-	-	-	74	
-	-	-	-	-	-	-	-	-	-	-	-	75	
-	-	-	-	-	-	-	-	-	-	-	-	76	
-	-	-	-	-	-	-	-	-	-	-	-	77	
-	-	-	-	-	-	-	-	-	-	-	-	78	
-	-	-	-	-	-	-	-	-	-	-	-	79	
-	-	-	-	-	-	-	-	-	-	-	-	80	

2 Ausgaben und Einnahmen der öffentlichen Haushalte für
2.2 Nach
Mill.

Lfd. Nr.	Art der Ausgaben / Einnahmen	Länder zusammen	Flächen							
			zusammen	Baden- Württem- berg	Bayern	Branden- burg	Hessen	Mecklen- burg Vorp.	Nieder- sachsen	Nord- rhein- Westfalen
3028 Hilfe bei Krankheit, Schwangerschaft, Familienplanung usw										
1	Personalausgaben	0	0	-	-	-	0	-	-	-
2	Staat	-	-	-	-	-	-	-	-	-
3	Gemeinden/Gv.	0	0	-	-	-	0	-	-	-
4	Zweckverbände	-	-	-	-	-	-	-	-	-
5	Unterhaltung von unbewegl.Vermögen	-	-	-	-	-	-	-	-	-
6	Staat	-	-	-	-	-	-	-	-	-
7	Gemeinden/Gv.	-	-	-	-	-	-	-	-	-
8	Zweckverbände	-	-	-	-	-	-	-	-	-
9	Bewirtschaftung der Grundstücke	0	0	-	-	-	-	-	-	-
10	Staat	-	-	-	-	-	-	-	-	-
11	Gemeinden/Gv.	0	0	-	-	-	-	-	-	-
12	Zweckverbände	-	-	-	-	-	-	-	-	-
13	Übriger laufender Sachaufwand	0	0	-	-	-	0	-	-	-
14	Staat	-	-	-	-	-	-	-	-	-
15	Gemeinden/Gv.	0	0	-	-	-	0	-	-	-
16	Zweckverbände	-	-	-	-	-	-	-	-	-
17	Baumaßnahmen	-	-	-	-	-	-	-	-	-
18	Staat	-	-	-	-	-	-	-	-	-
19	Gemeinden/Gv.	-	-	-	-	-	-	-	-	-
20	Zweckverbände	-	-	-	-	-	-	-	-	-
21	Erwerb von unbeweglichem Sachvermögen	-	-	-	-	-	-	-	-	-
22	Staat	-	-	-	-	-	-	-	-	-
23	Gemeinden/Gv.	-	-	-	-	-	-	-	-	-
24	Zweckverbände	-	-	-	-	-	-	-	-	-
25	Erwerb von beweglichem Sachvermögen	-	-	-	-	-	-	-	-	-
26	Staat	-	-	-	-	-	-	-	-	-
27	Gemeinden/Gv.	-	-	-	-	-	-	-	-	-
28	Zweckverbände	-	-	-	-	-	-	-	-	-
29	Erwerb von Beteiligungen	-	-	-	-	-	-	-	-	-
30	Staat	-	-	-	-	-	-	-	-	-
31	Gemeinden/Gv.	-	-	-	-	-	-	-	-	-
32	Zweckverbände	-	-	-	-	-	-	-	-	-
33	Zahlungen an and. Bereiche u. übr. Welt	936	936	111	138	18	117	16	126	262
34	Staat	-	-	-	-	-	-	-	-	-
35	Gemeinden/Gv.	936	936	111	138	18	117	16	126	262
36	Zweckverbände	-	-	-	-	-	-	-	-	-
37	Unmittelbare Ausgaben	937	937	111	138	18	117	16	126	262
38	Staat	-	-	-	-	-	-	-	-	-
39	Gemeinden/Gv.	937	937	111	138	18	117	16	126	262
40	Zweckverbände	-	-	-	-	-	-	-	-	-
41	Zahlungen an öffentlichen Bereich	42	42	1	0	3	1	0	22	11
42	Staat	-	-	-	-	-	-	-	-	-
43	Gemeinden/Gv.	42	42	1	0	3	1	0	22	11
44	Zweckverbände	-	-	-	-	-	-	-	-	-
45	Bruttoausgaben	979	979	112	138	21	119	16	148	273
46	Staat	-	-	-	-	-	-	-	-	-
47	Gemeinden/Gv.	979	979	112	138	21	119	16	148	273
48	Zweckverbände	-	-	-	-	-	-	-	-	-
49	./. Zahlungen von gleicher Ebene	153	153	2	75	3	1	3	31	14
50	Staat	-	-	-	-	-	-	-	-	-
51	Gemeinden/Gv.	124	124	1	75	2	0	0	21	13
52	Zweckverbände	-	-	-	-	-	-	-	-	-
53	Bereinigte Ausgaben	826	826	110	63	18	118	12	118	259
54	Staat	-	-	-	-	-	-	-	-	-
55	Gemeinden/Gv.	856	856	111	63	19	118	16	127	260
56	Zweckverbände	-	-	-	-	-	-	-	-	-
57	Laufende Rechnung	826	826	110	63	18	118	12	118	259
58	Staat	-	-	-	-	-	-	-	-	-
59	Gemeinden/Gv.	856	856	111	63	19	118	16	127	260
60	Zweckverbände	-	-	-	-	-	-	-	-	-
61	Kapitalrechnung	-	-	-	-	-	-	-	-	-
62	Staat	-	-	-	-	-	-	-	-	-
63	Gemeinden/Gv.	-	-	-	-	-	-	-	-	-
64	Zweckverbände	-	-	-	-	-	-	-	-	-
65	./. Zahlungen von anderer Ebene	0	0	-	-	0	-	-	-	0
66	Staat	-	-	-	-	-	-	-	-	-
67	Gemeinden/Gv.	30	30	1	-	1	0	3	10	1
68	Zweckverbände	-	-	-	-	-	-	-	-	-
69	Nettoausgaben	826	826	110	63	18	118	12	118	259
70	Staat	-	-	-	-	-	-	-	-	-
71	Gemeinden/Gv.	826	826	110	63	18	118	12	118	259
72	Zweckverbände	-	-	-	-	-	-	-	-	-
73	Unmittelbare Einnahmen	20	20	3	2	0	3	1	4	3
74	Staat	-	-	-	-	-	-	-	-	-
75	Gemeinden/Gv.	20	20	3	2	0	3	1	4	3
76	Zweckverbände	-	-	-	-	-	-	-	-	-
77	Darunter Gebühren, Entgelte	-	-	-	-	-	-	-	-	-
78	Staat	-	-	-	-	-	-	-	-	-
79	Gemeinden/Gv.	-	-	-	-	-	-	-	-	-
80	Zweckverbände	-	-	-	-	-	-	-	-	-

länder								Stadtstaaten				Lfd. Nr.	
Rheinland- Pfalz	Saarland	Sachsen	Sachsen- Anhalt	Schles- wig- Holstein	Thü- ringen	nachrichtlich:		Zusammen	Berlin	Bremen	Hamburg		
						Früheres Bundesgeb.	Neue Länder						
3028 Hilfe bei Krankheit, Schwangerschaft, Familienplanung usw													
0	-	-	-	-	-	0	-	-	-	-	-	1	
0	-	-	-	-	-	0	-	-	-	-	-	2	
-	-	-	-	-	-	-	-	-	-	-	-	3	
-	-	-	-	-	-	-	-	-	-	-	-	4	
-	-	-	-	-	-	-	-	-	-	-	-	5	
-	-	-	-	-	-	-	-	-	-	-	-	6	
-	-	-	-	-	-	-	-	-	-	-	-	7	
-	-	-	-	-	-	-	-	-	-	-	-	8	
0	-	-	-	-	-	0	-	-	-	-	-	9	
0	-	-	-	-	-	0	-	-	-	-	-	10	
-	-	-	-	-	-	-	-	-	-	-	-	11	
-	-	-	-	-	-	-	-	-	-	-	-	12	
0	-	-	0	-	-	0	0	-	-	-	-	13	
0	-	-	0	-	-	0	0	-	-	-	-	14	
-	-	-	-	-	-	-	-	-	-	-	-	15	
-	-	-	-	-	-	-	-	-	-	-	-	16	
-	-	-	-	-	-	-	-	-	-	-	-	17	
-	-	-	-	-	-	-	-	-	-	-	-	18	
-	-	-	-	-	-	-	-	-	-	-	-	19	
-	-	-	-	-	-	-	-	-	-	-	-	20	
-	-	-	-	-	-	-	-	-	-	-	-	21	
-	-	-	-	-	-	-	-	-	-	-	-	22	
-	-	-	-	-	-	-	-	-	-	-	-	23	
-	-	-	-	-	-	-	-	-	-	-	-	24	
-	-	-	-	-	-	-	-	-	-	-	-	25	
-	-	-	-	-	-	-	-	-	-	-	-	26	
-	-	-	-	-	-	-	-	-	-	-	-	27	
-	-	-	-	-	-	-	-	-	-	-	-	28	
-	-	-	-	-	-	-	-	-	-	-	-	29	
-	-	-	-	-	-	-	-	-	-	-	-	30	
-	-	-	-	-	-	-	-	-	-	-	-	31	
-	-	-	-	-	-	-	-	-	-	-	-	32	
38	11	22	27	40	10	843	93	-	-	-	-	33	
38	11	22	27	40	10	843	93	-	-	-	-	34	
-	-	-	-	-	-	-	-	-	-	-	-	35	
-	-	-	-	-	-	-	-	-	-	-	-	36	
38	11	22	27	40	10	843	93	-	-	-	-	37	
38	11	22	27	40	10	843	93	-	-	-	-	38	
-	-	-	-	-	-	-	-	-	-	-	-	39	
-	-	-	-	-	-	-	-	-	-	-	-	40	
3	1	0	0	0	0	39	3	-	-	-	-	41	
3	1	0	0	0	0	39	3	-	-	-	-	42	
-	-	-	-	-	-	-	-	-	-	-	-	43	
-	-	-	-	-	-	-	-	-	-	-	-	44	
41	12	22	27	40	10	882	97	-	-	-	-	45	
41	12	22	27	40	10	882	97	-	-	-	-	46	
-	-	-	-	-	-	-	-	-	-	-	-	47	
-	-	-	-	-	-	-	-	-	-	-	-	48	
9	8	1	6	0	1	139	14	-	-	-	-	49	
2	8	0	0	0	0	121	2	-	-	-	-	50	
-	-	-	-	-	-	-	-	-	-	-	-	51	
-	-	-	-	-	-	-	-	-	-	-	-	52	
32	4	21	21	40	9	743	82	-	-	-	-	53	
39	4	22	27	40	10	761	94	-	-	-	-	54	
-	-	-	-	-	-	-	-	-	-	-	-	55	
-	-	-	-	-	-	-	-	-	-	-	-	56	
32	4	21	21	40	9	743	82	-	-	-	-	57	
39	4	22	27	40	10	761	94	-	-	-	-	58	
-	-	-	-	-	-	-	-	-	-	-	-	59	
-	-	-	-	-	-	-	-	-	-	-	-	60	
-	-	-	-	-	-	-	-	-	-	-	-	61	
-	-	-	-	-	-	-	-	-	-	-	-	62	
-	-	-	-	-	-	-	-	-	-	-	-	63	
-	-	-	-	-	-	-	-	-	-	-	-	64	
0	-	-	0	-	-	0	0	-	-	-	-	65	
7	0	1	6	-	1	18	12	-	-	-	-	66	
-	-	-	-	-	-	-	-	-	-	-	-	67	
-	-	-	-	-	-	-	-	-	-	-	-	68	
32	4	21	21	40	9	743	82	-	-	-	-	69	
32	4	21	21	40	9	743	82	-	-	-	-	70	
-	-	-	-	-	-	-	-	-	-	-	-	71	
-	-	-	-	-	-	-	-	-	-	-	-	72	
2	0	0	1	1	0	17	2	-	-	-	-	73	
2	0	0	1	1	0	17	2	-	-	-	-	74	
-	-	-	-	-	-	-	-	-	-	-	-	75	
-	-	-	-	-	-	-	-	-	-	-	-	76	
-	-	-	-	-	-	-	-	-	-	-	-	77	
-	-	-	-	-	-	-	-	-	-	-	-	78	
-	-	-	-	-	-	-	-	-	-	-	-	79	
-	-	-	-	-	-	-	-	-	-	-	-	80	

2 Ausgaben und Einnahmen der öffentlichen Haushalte für
2.2 Nach
Mill.

Lfd. Nr.	Art der Ausgaben / Einnahmen	Länder zusammen	Flächen							
			zusammen	Baden- Württem- berg	Bayern	Branden- burg	Hessen	Mecklen- burg Vorp.	Nieder- sachsen	Nord- rhein- Westfalen
3029 Sonstige Hilfen in besonderen Lebenslagen										
1	Personalausgaben	0	0	-	-	-	0	0	0	-
2	Staat	-	-	-	-	-	-	-	-	-
3	Gemeinden/Gv.	0	0	-	-	-	0	0	0	-
4	Zweckverbände	-	-	-	-	-	-	-	-	-
5	Unterhaltung von unbewegl.Vermögen	-	-	-	-	-	-	-	-	-
6	Staat	-	-	-	-	-	-	-	-	-
7	Gemeinden/Gv.	-	-	-	-	-	-	-	-	-
8	Zweckverbände	-	-	-	-	-	-	-	-	-
9	Bewirtschaftung der Grundstücke	-	-	-	-	-	-	-	-	-
10	Staat	-	-	-	-	-	-	-	-	-
11	Gemeinden/Gv.	-	-	-	-	-	-	-	-	-
12	Zweckverbände	-	-	-	-	-	-	-	-	-
13	Übriger laufender Sachaufwand	0	0	-	-	-	-	-	-	-
14	Staat	-	-	-	-	-	-	-	-	-
15	Gemeinden/Gv.	0	0	-	-	-	-	-	-	-
16	Zweckverbände	-	-	-	-	-	-	-	-	-
17	Baumaßnahmen	-	-	-	-	-	-	-	-	-
18	Staat	-	-	-	-	-	-	-	-	-
19	Gemeinden/Gv.	-	-	-	-	-	-	-	-	-
20	Zweckverbände	-	-	-	-	-	-	-	-	-
21	Erwerb von unbeweglichem Sachvermögen	-	-	-	-	-	-	-	-	-
22	Staat	-	-	-	-	-	-	-	-	-
23	Gemeinden/Gv.	-	-	-	-	-	-	-	-	-
24	Zweckverbände	-	-	-	-	-	-	-	-	-
25	Erwerb von beweglichem Sachvermögen	-	-	-	-	-	-	-	-	-
26	Staat	-	-	-	-	-	-	-	-	-
27	Gemeinden/Gv.	-	-	-	-	-	-	-	-	-
28	Zweckverbände	-	-	-	-	-	-	-	-	-
29	Erwerb von Beteiligungen	-	-	-	-	-	-	-	-	-
30	Staat	-	-	-	-	-	-	-	-	-
31	Gemeinden/Gv.	-	-	-	-	-	-	-	-	-
32	Zweckverbände	-	-	-	-	-	-	-	-	-
33	Zahlungen an and. Bereiche u. übr. Welt	397	397	50	34	14	92	6	60	102
34	Staat	-	-	-	-	-	-	-	-	-
35	Gemeinden/Gv.	397	397	50	34	14	92	6	60	102
36	Zweckverbände	-	-	-	-	-	-	-	-	-
37	Unmittelbare Ausgaben	397	397	50	34	14	92	6	60	102
38	Staat	-	-	-	-	-	-	-	-	-
39	Gemeinden/Gv.	397	397	50	34	14	92	6	60	102
40	Zweckverbände	-	-	-	-	-	-	-	-	-
41	Zahlungen an öffentlichen Bereich	580	580	4	535	0	0	-	2	12
42	Staat	-	-	-	-	-	-	-	-	-
43	Gemeinden/Gv.	580	580	4	535	0	0	-	2	12
44	Zweckverbände	-	-	-	-	-	-	-	-	-
45	Bruttoausgaben	977	977	54	570	14	92	6	62	114
46	Staat	-	-	-	-	-	-	-	-	-
47	Gemeinden/Gv.	977	977	54	570	14	92	6	62	114
48	Zweckverbände	-	-	-	-	-	-	-	-	-
49	./. Zahlungen von gleicher Ebene	118	118	0	49	10	5	2	20	4
50	Staat	-	-	-	-	-	-	-	-	-
51	Gemeinden/Gv.	62	62	0	49	0	5	-	2	4
52	Zweckverbände	-	-	-	-	-	-	-	-	-
53	Bereinigte Ausgaben	859	859	54	521	4	88	3	42	109
54	Staat	-	-	-	-	-	-	-	-	-
55	Gemeinden/Gv.	916	916	54	521	14	88	6	60	110
56	Zweckverbände	-	-	-	-	-	-	-	-	-
57	Laufende Rechnung	859	859	54	521	4	88	3	42	109
58	Staat	-	-	-	-	-	-	-	-	-
59	Gemeinden/Gv.	916	916	54	521	14	88	6	60	110
60	Zweckverbände	-	-	-	-	-	-	-	-	-
61	Kapitalrechnung	-	-	-	-	-	-	-	-	-
62	Staat	-	-	-	-	-	-	-	-	-
63	Gemeinden/Gv.	-	-	-	-	-	-	-	-	-
64	Zweckverbände	-	-	-	-	-	-	-	-	-
65	./. Zahlungen von anderer Ebene	0	0	-	0	-	0	-	-	-
66	Staat	-	-	-	-	-	-	-	-	-
67	Gemeinden/Gv.	57	57	-	0	10	0	2	18	0
68	Zweckverbände	-	-	-	-	-	-	-	-	-
69	Nettoausgaben	859	859	54	521	4	88	3	42	109
70	Staat	-	-	-	-	-	-	-	-	-
71	Gemeinden/Gv.	859	859	54	521	4	88	3	42	109
72	Zweckverbände	-	-	-	-	-	-	-	-	-
73	Unmittelbare Einnahmen	39	39	2	2	0	2	0	4	19
74	Staat	-	-	-	-	-	-	-	-	-
75	Gemeinden/Gv.	39	39	2	2	0	2	0	4	19
76	Zweckverbände	-	-	-	-	-	-	-	-	-
77	Darunter Gebühren, Entgelte	-	-	-	-	-	-	-	-	-
78	Staat	-	-	-	-	-	-	-	-	-
79	Gemeinden/Gv.	-	-	-	-	-	-	-	-	-
80	Zweckverbände	-	-	-	-	-	-	-	-	-

soziale Sicherung und für Gesundheit, Sport, Erholung 2001
Ländern
EUR

länder								Stadtstaaten				Lfd. Nr.
Rheinland- Pfalz	Saarland	Sachsen	Sachsen- Anhalt	Schles- wig- Holstein	Thü- ringen	nachrichtlich:		Zusammen	Berlin	Bremen	Hamburg	
						Früheres Bundesgeb.	Neue Länder					
3029 Sonstige Hilfen in besonderen Lebenslagen												
0	-	-	-	-	-	0	0	-	-	-	-	1
0	-	-	-	-	-	0	0	-	-	-	-	2
-	-	-	-	-	-	-	-	-	-	-	-	3
-	-	-	-	-	-	-	-	-	-	-	-	4
-	-	-	-	-	-	-	-	-	-	-	-	5
-	-	-	-	-	-	-	-	-	-	-	-	6
-	-	-	-	-	-	-	-	-	-	-	-	7
-	-	-	-	-	-	-	-	-	-	-	-	8
-	-	-	-	-	-	-	-	-	-	-	-	9
-	-	-	-	-	-	-	-	-	-	-	-	10
-	-	-	-	-	-	-	-	-	-	-	-	11
-	-	-	-	-	-	-	-	-	-	-	-	12
-	-	0	-	0	-	0	0	-	-	-	-	13
-	-	0	-	0	-	0	0	-	-	-	-	14
-	-	-	-	-	-	-	-	-	-	-	-	15
-	-	-	-	-	-	-	-	-	-	-	-	16
-	-	-	-	-	-	-	-	-	-	-	-	17
-	-	-	-	-	-	-	-	-	-	-	-	18
-	-	-	-	-	-	-	-	-	-	-	-	19
-	-	-	-	-	-	-	-	-	-	-	-	20
-	-	-	-	-	-	-	-	-	-	-	-	21
-	-	-	-	-	-	-	-	-	-	-	-	22
-	-	-	-	-	-	-	-	-	-	-	-	23
-	-	-	-	-	-	-	-	-	-	-	-	24
-	-	-	-	-	-	-	-	-	-	-	-	25
-	-	-	-	-	-	-	-	-	-	-	-	26
-	-	-	-	-	-	-	-	-	-	-	-	27
-	-	-	-	-	-	-	-	-	-	-	-	28
-	-	-	-	-	-	-	-	-	-	-	-	29
-	-	-	-	-	-	-	-	-	-	-	-	30
-	-	-	-	-	-	-	-	-	-	-	-	31
-	-	-	-	-	-	-	-	-	-	-	-	32
22	3	6	1	3	3	367	30	-	-	-	-	33
22	3	6	1	3	3	367	30	-	-	-	-	34
-	-	-	-	-	-	-	-	-	-	-	-	35
-	-	-	-	-	-	-	-	-	-	-	-	36
22	3	6	1	3	3	367	30	-	-	-	-	37
22	3	6	1	3	3	367	30	-	-	-	-	38
-	-	-	-	-	-	-	-	-	-	-	-	39
-	-	-	-	-	-	-	-	-	-	-	-	40
22	4	0	-	0	0	580	0	-	-	-	-	41
22	4	0	-	0	0	580	0	-	-	-	-	42
-	-	-	-	-	-	-	-	-	-	-	-	43
-	-	-	-	-	-	-	-	-	-	-	-	44
44	8	6	1	4	3	947	31	-	-	-	-	45
44	8	6	1	4	3	947	31	-	-	-	-	46
-	-	-	-	-	-	-	-	-	-	-	-	47
-	-	-	-	-	-	-	-	-	-	-	-	48
22	3	0	0	-	1	103	15	-	-	-	-	49
1	1	0	-	-	0	62	0	-	-	-	-	50
-	-	-	-	-	-	-	-	-	-	-	-	51
-	-	-	-	-	-	-	-	-	-	-	-	52
22	5	6	1	4	2	843	16	-	-	-	-	53
43	7	6	1	4	3	885	31	-	-	-	-	54
-	-	-	-	-	-	-	-	-	-	-	-	55
-	-	-	-	-	-	-	-	-	-	-	-	56
22	5	6	1	4	2	843	16	-	-	-	-	57
43	7	6	1	4	3	885	31	-	-	-	-	58
-	-	-	-	-	-	-	-	-	-	-	-	59
-	-	-	-	-	-	-	-	-	-	-	-	60
-	-	-	-	-	-	-	-	-	-	-	-	61
-	-	-	-	-	-	-	-	-	-	-	-	62
-	-	-	-	-	-	-	-	-	-	-	-	63
-	-	-	-	-	-	-	-	-	-	-	-	64
-	-	-	-	-	-	0	-	-	-	-	-	65
22	2	0	0	-	1	42	15	-	-	-	-	66
-	-	-	-	-	-	-	-	-	-	-	-	67
-	-	-	-	-	-	-	-	-	-	-	-	68
22	5	6	1	4	2	843	16	-	-	-	-	69
22	5	6	1	4	2	843	16	-	-	-	-	70
-	-	-	-	-	-	-	-	-	-	-	-	71
-	-	-	-	-	-	-	-	-	-	-	-	72
5	5	0	0	0	0	38	1	-	-	-	-	73
5	5	0	0	0	0	38	1	-	-	-	-	74
-	-	-	-	-	-	-	-	-	-	-	-	75
-	-	-	-	-	-	-	-	-	-	-	-	76
-	-	-	-	-	-	-	-	-	-	-	-	77
-	-	-	-	-	-	-	-	-	-	-	-	78
-	-	-	-	-	-	-	-	-	-	-	-	79
-	-	-	-	-	-	-	-	-	-	-	-	80

2 Ausgaben und Einnahmen der öffentlichen Haushalte für
2.2 Nach
Mill.

Lfd. Nr.	Art der Ausgaben / Einnahmen	Länder zusammen	Flächen							
			zusammen	Baden- Württem- berg	Bayern	Branden- burg	Hessen	Mecklen- burg Vorp.	Nieder- sachsen	Nord- rhein- Westfalen
3030 Nicht aufgeteilt (SF 234)										
1	Personalausgaben	-	-	-	-	-	-	-	-	-
2	Staat	-	-	-	-	-	-	-	-	-
3	Gemeinden/Gv.	-	-	-	-	-	-	-	-	-
4	Zweckverbände	-	-	-	-	-	-	-	-	-
5	Unterhaltung von unbewegl.Vermögen	0	-	-	-	-	-	-	-	-
6	Staat	0	-	-	-	-	-	-	-	-
7	Gemeinden/Gv.	-	-	-	-	-	-	-	-	-
8	Zweckverbände	-	-	-	-	-	-	-	-	-
9	Bewirtschaftung der Grundstücke	0	0	-	-	-	-	0	-	-
10	Staat	0	0	-	-	-	-	0	-	-
11	Gemeinden/Gv.	-	-	-	-	-	-	-	-	-
12	Zweckverbände	-	-	-	-	-	-	-	-	-
13	Übriger laufender Sachaufwand	1 424	144	-	0	-	0	3	-	0
14	Staat	1 424	144	-	0	-	0	3	-	0
15	Gemeinden/Gv.	-	-	-	-	-	-	-	-	-
16	Zweckverbände	-	-	-	-	-	-	-	-	-
17	Baumaßnahmen	-	-	-	-	-	-	-	-	-
18	Staat	-	-	-	-	-	-	-	-	-
19	Gemeinden/Gv.	-	-	-	-	-	-	-	-	-
20	Zweckverbände	-	-	-	-	-	-	-	-	-
21	Erwerb von unbeweglichem Sachvermögen	-	-	-	-	-	-	-	-	-
22	Staat	-	-	-	-	-	-	-	-	-
23	Gemeinden/Gv.	-	-	-	-	-	-	-	-	-
24	Zweckverbände	-	-	-	-	-	-	-	-	-
25	Erwerb von beweglichem Sachvermögen	0	0	-	-	-	-	0	-	-
26	Staat	0	0	-	-	-	-	0	-	-
27	Gemeinden/Gv.	-	-	-	-	-	-	-	-	-
28	Zweckverbände	-	-	-	-	-	-	-	-	-
29	Erwerb von Beteiligungen	-	-	-	-	-	-	-	-	-
30	Staat	-	-	-	-	-	-	-	-	-
31	Gemeinden/Gv.	-	-	-	-	-	-	-	-	-
32	Zweckverbände	-	-	-	-	-	-	-	-	-
33	Zahlungen an and. Bereiche u. übr. Welt	2 774	737	-	130	1	0	20	11	2
34	Staat	2 774	737	-	130	1	0	20	11	2
35	Gemeinden/Gv.	-	-	-	-	-	-	-	-	-
36	Zweckverbände	-	-	-	-	-	-	-	-	-
37	Unmittelbare Ausgaben	4 199	881	-	130	1	0	23	11	2
38	Staat	4 199	881	-	130	1	0	23	11	2
39	Gemeinden/Gv.	-	-	-	-	-	-	-	-	-
40	Zweckverbände	-	-	-	-	-	-	-	-	-
41	Zahlungen an öffentlichen Bereich	4 241	4 146	78	281	313	359	301	1 288	278
42	Staat	4 241	4 146	78	281	313	359	301	1 288	278
43	Gemeinden/Gv.	-	-	-	-	-	-	-	-	-
44	Zweckverbände	-	-	-	-	-	-	-	-	-
45	Bruttoausgaben	8 440	5 027	78	411	314	359	324	1 299	280
46	Staat	8 440	5 027	78	411	314	359	324	1 299	280
47	Gemeinden/Gv.	-	-	-	-	-	-	-	-	-
48	Zweckverbände	-	-	-	-	-	-	-	-	-
49	./. Zahlungen von gleicher Ebene	443	423	-	-	-	-	30	31	-
50	Staat	0	0	-	-	-	-	-	-	-
51	Gemeinden/Gv.	-	-	-	-	-	-	-	-	-
52	Zweckverbände	-	-	-	-	-	-	-	-	-
53	Bereinigte Ausgaben	7 997	4 604	78	411	314	359	294	1 268	280
54	Staat	8 440	5 027	78	411	314	359	324	1 299	280
55	Gemeinden/Gv.	-	-	-	-	-	-	-	-	-
56	Zweckverbände	-	-	-	-	-	-	-	-	-
57	Laufende Rechnung	7 957	4 596	78	411	314	359	294	1 268	280
58	Staat	8 400	5 018	78	411	314	359	324	1 299	280
59	Gemeinden/Gv.	-	-	-	-	-	-	-	-	-
60	Zweckverbände	-	-	-	-	-	-	-	-	-
61	Kapitalrechnung	40	9	-	-	-	-	0	-	-
62	Staat	40	9	-	-	-	-	0	-	-
63	Gemeinden/Gv.	-	-	-	-	-	-	-	-	-
64	Zweckverbände	-	-	-	-	-	-	-	-	-
65	./. Zahlungen von anderer Ebene	257	106	-	-	36	-	19	0	-
66	Staat	700	528	-	-	36	-	49	32	-
67	Gemeinden/Gv.	-	-	-	-	-	-	-	-	-
68	Zweckverbände	-	-	-	-	-	-	-	-	-
69	Nettoausgaben	7 739	4 498	78	411	278	359	275	1 268	280
70	Staat	7 739	4 498	78	411	278	359	275	1 268	280
71	Gemeinden/Gv.	-	-	-	-	-	-	-	-	-
72	Zweckverbände	-	-	-	-	-	-	-	-	-
73	Unmittelbare Einnahmen	156	42	-	9	1	3	2	1	2
74	Staat	156	42	-	9	1	3	2	1	2
75	Gemeinden/Gv.	-	-	-	-	-	-	-	-	-
76	Zweckverbände	-	-	-	-	-	-	-	-	-
77	Darunter Gebühren, Entgelte	10	9	-	6	0	3	-	-	0
78	Staat	10	9	-	6	0	3	-	-	0
79	Gemeinden/Gv.	-	-	-	-	-	-	-	-	-
80	Zweckverbände	-	-	-	-	-	-	-	-	-

länder								Stadtstaaten				Lfd. Nr.
Rheinland- Pfalz	Saarland	Sachsen	Sachsen- Anhalt	Schles- wig- Holstein	Thü- ringen	nachrichtlich:		Zusammen	Berlin	Bremen	Hamburg	
						Früheres Bundesgeb.	Neue Länder					
3030 Nicht aufgeteilt (SF 234)												
-	-	-	-	-	-	-	-	-	-	-	-	1
-	-	-	-	-	-	-	-	-	-	-	-	2
-	-	-	-	-	-	-	-	-	-	-	-	3
-	-	-	-	-	-	-	-	-	-	-	-	4
-	-	-	-	-	-	-	-	0	0	-	-	5
-	-	-	-	-	-	-	-	0	0	-	-	6
-	-	-	-	-	-	-	-	-	-	-	-	7
-	-	-	-	-	-	-	0	-	-	-	-	8
-	-	-	-	-	-	-	0	-	-	-	-	9
-	-	-	-	-	-	-	-	-	-	-	-	10
-	-	-	-	-	-	-	-	-	-	-	-	11
-	-	-	-	-	-	-	-	-	-	-	-	12
-	140	1	0	0	0	140	4	1 280	834	164	282	13
-	140	1	0	0	0	140	4	1 280	834	164	282	14
-	-	-	-	-	-	-	-	-	-	-	-	15
-	-	-	-	-	-	-	-	-	-	-	-	16
-	-	-	-	-	-	-	-	-	-	-	-	17
-	-	-	-	-	-	-	-	-	-	-	-	18
-	-	-	-	-	-	-	-	-	-	-	-	19
-	-	-	-	-	-	-	-	-	-	-	-	20
-	-	-	-	-	-	-	-	-	-	-	-	21
-	-	-	-	-	-	-	-	-	-	-	-	22
-	-	-	-	-	-	-	-	-	-	-	-	23
-	-	-	-	-	-	-	-	-	-	-	-	24
-	-	-	-	-	-	-	0	-	-	-	-	25
-	-	-	-	-	-	-	0	-	-	-	-	26
-	-	-	-	-	-	-	-	-	-	-	-	27
-	-	-	-	-	-	-	-	-	-	-	-	28
-	-	-	-	-	-	-	-	-	-	-	-	29
-	-	-	-	-	-	-	-	-	-	-	-	30
-	-	-	-	-	-	-	-	-	-	-	-	31
-	-	-	-	-	-	-	-	-	-	-	-	32
288	20	-	26	3	235	455	282	2 037	1 083	313	641	33
288	20	-	26	3	235	455	282	2 037	1 083	313	641	34
-	-	-	-	-	-	-	-	-	-	-	-	35
-	-	-	-	-	-	-	-	-	-	-	-	36
288	160	1	26	3	235	595	286	3 318	1 917	477	923	37
288	160	1	26	3	235	595	286	3 318	1 917	477	923	38
-	-	-	-	-	-	-	-	-	-	-	-	39
-	-	-	-	-	-	-	-	-	-	-	-	40
408	7	71	276	419	68	3 117	1 028	95	86	4	6	41
408	7	71	276	419	68	3 117	1 028	95	86	4	6	42
-	-	-	-	-	-	-	-	-	-	-	-	43
-	-	-	-	-	-	-	-	-	-	-	-	44
696	167	72	301	421	303	3 712	1 314	3 413	2 003	481	929	45
696	167	72	301	421	303	3 712	1 314	3 413	2 003	481	929	46
-	-	-	-	-	-	-	-	-	-	-	-	47
-	-	-	-	-	-	-	-	-	-	-	-	48
320	-	-	7	32	2	383	39	-	-	-	-	49
-	-	-	-	-	-	0	-	-	-	-	-	50
-	-	-	-	-	-	-	-	-	-	-	-	51
-	-	-	-	-	-	-	-	-	-	-	-	52
376	167	72	294	390	301	3 329	1 275	3 413	2 003	481	929	53
696	167	72	301	421	303	3 712	1 314	3 413	2 003	481	929	54
-	-	-	-	-	-	-	-	-	-	-	-	55
-	-	-	-	-	-	-	-	-	-	-	-	56
376	158	72	294	390	301	3 321	1 275	3 382	1 988	481	913	57
696	158	72	301	421	303	3 704	1 314	3 382	1 988	481	913	58
-	-	-	-	-	-	-	-	-	-	-	-	59
-	-	-	-	-	-	-	-	-	-	-	-	60
-	8	-	0	-	-	8	0	31	15	-	16	61
-	8	-	0	-	-	8	0	31	15	-	16	62
-	-	-	-	-	-	-	-	-	-	-	-	63
-	-	-	-	-	-	-	-	-	-	-	-	64
22	0	-	0	0	29	22	84	172	89	37	46	65
341	0	-	7	32	31	405	124	172	89	37	46	66
-	-	-	-	-	-	-	-	-	-	-	-	67
-	-	-	-	-	-	-	-	-	-	-	-	68
355	167	72	294	389	272	3 307	1 191	3 241	1 914	445	883	69
355	167	72	294	389	272	3 307	1 191	3 241	1 914	445	883	70
-	-	-	-	-	-	-	-	-	-	-	-	71
-	-	-	-	-	-	-	-	-	-	-	-	72
0	11	0	8	0	5	27	15	115	79	11	25	73
0	11	0	8	0	5	27	15	115	79	11	25	74
-	-	-	-	-	-	-	-	-	-	-	-	75
-	-	-	-	-	-	-	-	-	-	-	-	76
-	-	-	-	-	-	9	0	1	0	1	1	77
-	-	-	-	-	-	9	0	1	0	1	1	78
-	-	-	-	-	-	-	-	-	-	-	-	79
-	-	-	-	-	-	-	-	-	-	-	-	80

2 Ausgaben und Einnahmen der öffentlichen Haushalte für
2.2 Nach
Mill.

Lfd. Nr.	Art der Ausgaben / Einnahmen	Länder zusammen	Flächen							
			zusammen	Baden- Württem- berg	Bayern	Branden- burg	Hessen	Mecklen- burg Vorp.	Nieder- sachsen	Nord- rhein- Westfalen
3031 Soz. Einrichtungen (Ohne Jugendhilfe)										
1	Personalausgaben	299	271	41	19	7	26	8	30	88
2	Staat	51	23	-	-	-	-	1	5	-
3	Gemeinden/Gv.	243	243	40	19	7	25	7	25	88
4	Zweckverbände	5	5	1	0	-	1	-	-	-
5	Unterhaltung von unbewegl.Vermögen	50	49	5	6	0	3	1	5	26
6	Staat	1	1	-	-	-	-	-	0	-
7	Gemeinden/Gv.	49	49	5	6	0	3	1	4	26
8	Zweckverbände	0	0	0	0	-	-	-	-	-
9	Bewirtschaftung der Grundstücke	148	145	12	9	2	6	7	12	74
10	Staat	12	8	-	-	-	-	-	2	-
11	Gemeinden/Gv.	136	136	12	9	2	6	7	10	74
12	Zweckverbände	0	0	0	0	-	0	-	-	-
13	Übriger laufender Sachaufwand	514	353	31	32	15	39	6	34	111
14	Staat	204	43	-	-	0	2	1	5	0
15	Gemeinden/Gv.	310	310	31	32	15	37	6	28	110
16	Zweckverbände	1	1	0	0	-	0	-	-	-
17	Baumaßnahmen	80	80	15	13	4	9	5	2	15
18	Staat	1	0	-	-	-	-	-	0	-
19	Gemeinden/Gv.	79	79	15	13	4	9	5	2	15
20	Zweckverbände	0	0	0	0	-	-	-	-	-
21	Erwerb von unbeweglichem Sachvermögen	20	20	4	6	0	0	-	1	4
22	Staat	-	-	-	-	-	-	-	-	-
23	Gemeinden/Gv.	15	15	4	6	0	0	-	1	4
24	Zweckverbände	6	6	-	-	-	-	-	-	-
25	Erwerb von beweglichem Sachvermögen	7	7	1	1	0	1	0	1	2
26	Staat	1	1	-	-	-	-	-	0	-
27	Gemeinden/Gv.	6	6	1	1	0	0	0	1	2
28	Zweckverbände	0	0	0	-	-	0	-	-	-
29	Erwerb von Beteiligungen	9	9	3	4	0	0	-	0	0
30	Staat	-	-	-	-	-	-	-	-	-
31	Gemeinden/Gv.	9	9	3	4	0	0	-	0	0
32	Zweckverbände	-	-	-	-	-	-	-	-	-
33	Zahlungen an and. Bereiche u. übr. Welt	850	787	33	12	69	54	22	176	94
34	Staat	470	406	-	-	66	16	5	5	54
35	Gemeinden/Gv.	380	380	33	12	3	54	6	171	40
36	Zweckverbände	0	0	0	-	-	-	-	-	-
37	Unmittelbare Ausgaben	1 978	1 720	145	99	97	138	49	261	415
38	Staat	739	481	-	-	66	2	18	18	54
39	Gemeinden/Gv.	1 227	1 227	143	99	31	134	31	243	360
40	Zweckverbände	12	12	2	0	-	1	-	-	-
41	Zahlungen an öffentlichen Bereich	191	191	17	9	16	18	5	3	8
42	Staat	171	171	14	9	15	17	4	-	1
43	Gemeinden/Gv.	20	20	3	0	0	1	0	3	7
44	Zweckverbände	0	0	0	-	-	0	-	-	-
45	Bruttoausgaben	2 169	1 911	162	108	113	155	54	265	422
46	Staat	910	652	14	9	81	19	22	18	55
47	Gemeinden/Gv.	1 247	1 247	146	99	31	135	31	247	367
48	Zweckverbände	13	13	2	0	-	1	-	-	-
49	./. Zahlungen von gleicher Ebene	428	427	42	10	16	17	15	151	87
50	Staat	2	1	-	-	-	-	-	-	-
51	Gemeinden/Gv.	56	56	9	8	1	9	0	5	19
52	Zweckverbände	-	-	-	-	-	-	-	-	-
53	Bereinigte Ausgaben	1 742	1 485	120	98	97	138	39	114	335
54	Staat	908	651	14	9	81	19	22	18	55
55	Gemeinden/Gv.	1 191	1 191	137	91	30	126	31	242	348
56	Zweckverbände	13	13	2	0	-	1	-	-	-
57	Laufende Rechnung	1 231	978	83	60	57	100	24	105	292
58	Staat	511	258	1	0	46	3	12	18	8
59	Gemeinden/Gv.	1 023	1 023	109	60	25	101	25	232	319
60	Zweckverbände	7	7	2	0	-	1	-	-	-
61	Kapitalrechnung	510	507	36	38	40	38	15	9	43
62	Staat	397	393	13	9	36	16	10	0	47
63	Gemeinden/Gv.	168	168	27	31	5	25	6	9	29
64	Zweckverbände	6	6	0	0	-	0	-	-	-
65	./. Zahlungen von anderer Ebene	249	249	4	0	1	3	5	3	1
66	Staat	257	257	-	0	-	-	-	0	32
67	Gemeinden/Gv.	356	356	35	2	16	11	20	148	38
68	Zweckverbände	5	5	2	-	-	1	-	-	-
69	Nettoausgaben	1 493	1 236	116	98	96	135	34	111	334
70	Staat	651	394	14	9	81	19	22	18	24
71	Gemeinden/Gv.	834	834	101	89	15	115	11	93	310
72	Zweckverbände	8	8	0	0	-	1	-	-	-
73	Unmittelbare Einnahmen	413	401	64	34	9	33	4	54	144
74	Staat	30	18	-	-	-	-	0	5	-
75	Gemeinden/Gv.	378	378	63	34	9	32	4	49	144
76	Zweckverbände	5	5	1	0	-	1	-	-	-
77	Darunter Gebühren, Entgelte	207	201	17	8	4	6	2	31	105
78	Staat	17	10	-	-	-	-	-	-	-
79	Gemeinden/Gv.	189	189	17	8	4	6	2	31	105
80	Zweckverbände	1	1	0	-	-	1	-	-	-

soziale Sicherung und für Gesundheit, Sport, Erholung 2001
Ländern
EUR

länder								Stadtstaaten				Lfd. Nr.
Rheinland- Pfalz	Saarland	Sachsen	Sachsen- Anhalt	Schles- wig- Holstein	Thü- ringen	nachrichtlich:		Zusammen	Berlin	Bremen	Hamburg	
						Früheres Bundesgeb.	Neue Länder					
3031 Soz. Einrichtungen (Ohne Jugendhilfe)												
19	1	9	11	8	5	232	39	28	27	0	1	1
13	-	-	2	1	-	20	3	28	27	0	1	2
2	1	9	9	7	5	207	36	-	-	-	-	3
3	-	-	-	-	-	5	-	-	-	-	-	4
0	0	0	1	1	0	47	2	1	0	0	0	5
0	-	-	0	-	-	0	0	1	0	0	0	6
0	0	0	1	1	0	46	2	-	-	-	-	7
0	-	-	-	-	-	0	-	-	-	-	-	8
6	0	5	5	4	3	123	21	4	2	0	1	9
5	-	-	1	0	-	7	1	4	2	0	1	10
0	0	5	4	4	3	116	20	-	-	-	-	11
0	-	-	-	-	-	0	-	-	-	-	-	12
28	1	17	10	12	17	288	65	161	5	0	156	13
25	-	5	1	3	-	36	7	161	5	0	156	14
3	1	12	9	8	17	252	58	-	-	-	-	15
0	-	-	-	-	-	1	-	-	-	-	-	16
1	0	6	8	2	1	57	23	1	0	0	0	17
-	-	-	-	-	-	0	-	1	0	0	0	18
1	0	6	8	2	1	56	23	-	-	-	-	19
0	-	-	-	-	-	0	-	-	-	-	-	20
6	-	0	0	0	-	20	1	-	-	-	-	21
-	-	-	-	-	-	-	-	-	-	-	-	22
6	-	0	0	0	-	14	1	-	-	-	-	23
-	-	-	-	-	-	6	-	-	-	-	-	24
0	0	1	0	1	0	6	1	0	0	-	-	25
0	-	-	-	0	-	1	-	0	0	-	-	26
0	0	1	0	1	0	5	1	-	-	-	-	27
0	-	-	-	-	-	0	-	-	-	-	-	28
1	-	0	-	0	0	9	0	-	-	-	-	29
-	-	-	-	-	-	-	-	-	-	-	-	30
1	-	0	-	0	0	9	0	-	-	-	-	31
-	-	-	-	-	-	-	-	-	-	-	-	32
6	0	176	17	39	89	413	374	64	3	-	60	33
3	-	164	10	88	88	62	344	64	3	-	60	34
2	0	12	7	39	1	351	29	-	-	-	-	35
0	-	-	-	-	-	0	-	-	-	-	-	36
67	4	215	52	67	114	1 194	526	258	39	1	218	37
47	-	169	14	5	88	126	355	258	39	1	218	38
10	4	46	38	62	26	1 056	171	-	-	-	-	39
9	-	-	-	-	-	12	-	-	-	-	-	40
1	0	8	73	34	0	89	102	-	-	-	-	41
1	-	6	72	32	0	73	98	-	-	-	-	42
0	0	2	1	2	0	16	4	-	-	-	-	43
0	-	-	-	-	-	0	-	-	-	-	-	44
67	4	222	125	101	114	1 284	628	258	39	1	218	45
48	-	175	86	36	88	199	453	258	39	1	218	46
11	4	47	39	64	27	1 072	175	-	-	-	-	47
9	-	-	-	-	-	13	-	-	-	-	-	48
4	1	27	14	19	24	332	95	-	-	-	-	49
-	-	-	-	-	-	1	-	-	-	-	-	50
0	-	3	1	0	0	51	6	-	-	-	-	51
-	-	-	-	-	-	-	-	-	-	-	-	52
63	3	195	111	81	91	952	533	258	39	1	218	53
48	-	175	86	36	88	198	453	258	39	1	218	54
10	4	44	37	64	26	1 021	169	-	-	-	-	55
9	-	-	-	-	-	13	-	-	-	-	-	56
54	3	25	95	77	4	773	204	255	38	1	216	57
47	-	11	76	36	1	112	146	255	38	1	216	58
7	3	32	25	58	26	891	132	-	-	-	-	59
3	-	-	-	-	-	7	-	-	-	-	-	60
9	0	171	16	5	87	178	329	3	0	0	3	61
0	-	164	10	0	87	86	307	3	0	0	3	62
3	0	13	12	6	1	131	37	-	-	-	-	63
6	-	-	-	-	-	6	-	-	-	-	-	64
1	0	103	76	0	52	12	237	1	0	-	1	65
1	-	102	73	-	50	32	225	1	0	-	1	66
1	1	25	15	19	26	255	101	-	-	-	-	67
3	-	-	-	-	-	5	-	-	-	-	-	68
62	3	92	36	81	38	940	296	257	39	1	217	69
47	-	73	14	36	38	166	228	257	39	1	217	70
9	3	19	22	45	1	766	68	-	-	-	-	71
7	-	-	-	-	-	8	-	-	-	-	-	72
20	3	8	10	13	5	365	36	12	7	0	5	73
11	-	-	0	0	0	17	1	12	7	0	5	74
5	3	8	10	13	4	343	35	-	-	-	-	75
3	-	-	-	-	-	5	-	-	-	-	-	76
12	2	5	3	3	2	185	15	6	1	0	5	77
10	-	-	-	-	-	10	-	6	1	0	5	78
2	2	5	3	3	2	174	15	-	-	-	-	79
-	-	-	-	-	-	1	-	-	-	-	-	80

2 Ausgaben und Einnahmen der öffentlichen Haushalte für
2.2 Nach
Mill.

Lfd. Nr.	Art der Ausgaben / Einnahmen	Länder zusammen	Flächen							
			zusammen	Baden- Württem- berg	Bayern	Branden- burg	Hessen	Mecklen- burg Vorp.	Nieder- sachsen	Nord- rhein- Westfalen
3032 Soz. Einrichtungen für Ältere (Ohne Pflege)										
1	Personalausgaben	34	34	5	5	1	8	1	2	6
2	Staat	-	-	-	-	-	-	-	-	-
3	Gemeinden/Gv.	34	34	5	5	1	8	1	2	6
4	Zweckverbände	-	-	-	-	-	-	-	-	-
5	Unterhaltung von unbewegl.Vermögen	5	5	1	1	0	2	0	0	0
6	Staat	-	-	-	-	-	-	-	-	-
7	Gemeinden/Gv.	5	5	1	1	0	2	0	0	0
8	Zweckverbände	-	-	-	-	-	-	-	-	-
9	Bewirtschaftung der Grundstücke	10	10	2	1	0	2	0	1	1
10	Staat	-	-	-	-	-	-	-	-	-
11	Gemeinden/Gv.	10	10	2	1	0	2	0	1	1
12	Zweckverbände	-	-	-	-	-	-	-	-	-
13	Übriger laufender Sachaufwand	38	38	7	10	0	12	0	2	3
14	Staat	-	-	-	-	-	-	-	-	-
15	Gemeinden/Gv.	38	38	7	10	0	12	0	2	3
16	Zweckverbände	-	-	-	-	-	-	-	-	-
17	Baumaßnahmen	19	19	5	4	0	2	0	0	1
18	Staat	-	-	-	-	-	-	-	-	-
19	Gemeinden/Gv.	19	19	5	4	0	2	0	0	1
20	Zweckverbände	-	-	-	-	-	-	-	-	-
21	Erwerb von unbeweglichem Sachvermögen	5	5	2	1	-	-	-	1	-
22	Staat	-	-	-	-	-	-	-	-	-
23	Gemeinden/Gv.	5	5	2	1	-	-	-	1	-
24	Zweckverbände	-	-	-	-	-	-	-	-	-
25	Erwerb von beweglichem Sachvermögen	2	2	0	0	0	0	0	0	0
26	Staat	-	-	-	-	-	-	-	-	-
27	Gemeinden/Gv.	2	2	0	0	0	0	0	0	0
28	Zweckverbände	-	-	-	-	-	-	-	-	-
29	Erwerb von Beteiligungen	5	5	0	4	-	-	-	-	0
30	Staat	-	-	-	-	-	-	-	-	-
31	Gemeinden/Gv.	5	5	0	4	-	-	-	-	0
32	Zweckverbände	-	-	-	-	-	-	-	-	-
33	Zahlungen an and. Bereiche u. Übr. Welt	42	42	10	5	0	16	-1	4	3
34	Staat	-	-	-	-	-	-	-	-	-
35	Gemeinden/Gv.	42	42	10	5	0	16	-1	4	3
36	Zweckverbände	-	-	-	-	-	-	-	-	-
37	Unmittelbare Ausgaben	159	159	34	31	2	42	1	10	15
38	Staat	-	-	-	-	-	-	-	-	-
39	Gemeinden/Gv.	159	159	34	31	2	42	1	10	15
40	Zweckverbände	-	-	-	-	-	-	-	-	-
41	Zahlungen an öffentlichen Bereich	2	2	1	0	0	0	0	0	1
42	Staat	-	-	-	-	-	-	-	-	-
43	Gemeinden/Gv.	2	2	1	0	0	0	0	0	1
44	Zweckverbände	0	0	-	-	-	-	-	-	-
45	Bruttoausgaben	161	161	34	31	2	42	1	10	15
46	Staat	-	-	-	-	-	-	-	-	-
47	Gemeinden/Gv.	161	161	34	31	2	42	1	10	15
48	Zweckverbände	0	0	-	-	-	-	-	-	-
49	./. Zahlungen von gleicher Ebene	8	8	1	1	0	0	0	0	1
50	Staat	-	-	-	-	-	-	-	-	-
51	Gemeinden/Gv.	2	2	1	0	0	0	-	0	1
52	Zweckverbände	-	-	-	-	-	-	-	-	-
53	Bereinigte Ausgaben	153	153	33	30	2	41	1	10	15
54	Staat	-	-	-	-	-	-	-	-	-
55	Gemeinden/Gv.	153	153	33	30	2	41	1	10	15
56	Zweckverbände	0	0	-	-	-	-	-	-	-
57	Laufende Rechnung	115	115	22	17	2	38	1	9	13
58	Staat	-	-	-	-	-	-	-	-	-
59	Gemeinden/Gv.	116	116	22	17	2	38	1	9	13
60	Zweckverbände	0	0	-	-	-	-	-	-	-
61	Kapitalrechnung	37	37	11	13	0	4	-1	2	2
62	Staat	-	-	-	-	-	-	-	-	-
63	Gemeinden/Gv.	43	43	12	14	0	4	-1	2	2
64	Zweckverbände	-	-	-	-	-	-	-	-	-
65	./. Zahlungen von anderer Ebene	5	5	0	0	0	0	1	0	0
66	Staat	-	-	-	-	-	-	-	-	-
67	Gemeinden/Gv.	11	11	1	1	0	0	1	0	0
68	Zweckverbände	-	-	-	-	-	-	-	-	-
69	Nettoausgaben	148	148	33	30	2	41	-0	10	14
70	Staat	-	-	-	-	-	-	-	-	-
71	Gemeinden/Gv.	148	148	33	30	2	41	-0	10	14
72	Zweckverbände	0	0	-	-	-	-	-	-	-
73	Unmittelbare Einnahmen	52	52	14	10	0	12	-1	5	4
74	Staat	-	-	-	-	-	-	-	-	-
75	Gemeinden/Gv.	52	52	14	10	0	12	-1	5	4
76	Zweckverbände	-	-	-	-	-	-	-	-	-
77	Darunter Gebühren, Entgelte	8	8	0	2	0	1	0	1	1
78	Staat	-	-	-	-	-	-	-	-	-
79	Gemeinden/Gv.	8	8	0	2	0	1	0	1	1
80	Zweckverbände	-	-	-	-	-	-	-	-	-

soziale Sicherung und für Gesundheit, Sport, Erholung 2001
Ländern
EUR

länder								Stadtstaaten				Lfd. Nr.
Rheinland- Pfalz	Saarland	Sachsen	Sachsen- Anhalt	Schles- wig- Holstein	Thü- ringen	nachrichtlich:		Zusammen	Berlin	Bremen	Hamburg	
						Früheres Bundesgeb.	Neue Länder					
3032 Soz. Einrichtungen für Ältere (Ohne Pflege)												
1	-	1	2	0	2	27	7	-	-	-	-	1
1	-	1	2	0	2	27	7	-	-	-	-	2
-	-	-	-	-	-	-	-	-	-	-	-	3
-	-	-	-	-	-	-	-	-	-	-	-	4
0	0	0	0	0	0	4	0	-	-	-	-	5
0	0	0	0	0	0	4	0	-	-	-	-	6
-	-	-	-	-	-	-	-	-	-	-	-	7
-	-	-	-	-	-	-	-	-	-	-	-	8
0	0	0	1	0	0	9	1	-	-	-	-	9
0	0	0	1	0	0	9	1	-	-	-	-	10
-	-	-	-	-	-	-	-	-	-	-	-	11
-	-	-	-	-	-	-	-	-	-	-	-	12
2	0	0	1	1	1	36	2	-	-	-	-	13
2	0	0	1	1	1	36	2	-	-	-	-	14
-	-	-	-	-	-	-	-	-	-	-	-	15
-	-	-	-	-	-	-	-	-	-	-	-	16
0	-	4	0	1	0	14	4	-	-	-	-	17
0	-	4	0	1	0	14	4	-	-	-	-	18
-	-	-	-	-	-	-	-	-	-	-	-	19
-	-	-	-	-	-	-	-	-	-	-	-	20
-	-	0	-	0	-	4	0	-	-	-	-	21
-	-	0	-	0	-	4	0	-	-	-	-	22
-	-	-	-	-	-	-	-	-	-	-	-	23
-	-	-	-	-	-	-	-	-	-	-	-	24
0	-	0	0	0	0	1	0	-	-	-	-	25
0	-	0	0	0	0	1	0	-	-	-	-	26
-	-	-	-	-	-	-	-	-	-	-	-	27
-	-	-	-	-	-	-	-	-	-	-	-	28
1	-	-	-	-	0	5	0	-	-	-	-	29
1	-	-	-	-	0	5	0	-	-	-	-	30
-	-	-	-	-	-	-	-	-	-	-	-	31
-	-	-	-	-	-	-	-	-	-	-	-	32
0	0	1	1	1	0	40	2	-	-	-	-	33
0	0	1	1	1	0	40	2	-	-	-	-	34
-	-	-	-	-	-	-	-	-	-	-	-	35
-	-	-	-	-	-	-	-	-	-	-	-	36
5	0	7	4	4	4	141	18	-	-	-	-	37
5	0	7	4	4	4	141	18	-	-	-	-	38
-	-	-	-	-	-	-	-	-	-	-	-	39
-	-	-	-	-	-	-	-	-	-	-	-	40
0	-	0	0	0	0	2	0	-	-	-	-	41
0	-	0	0	0	0	2	0	-	-	-	-	42
0	-	-	-	-	-	0	-	-	-	-	-	43
-	-	-	-	-	-	-	-	-	-	-	-	44
5	0	8	4	4	4	142	18	-	-	-	-	45
5	0	8	4	4	4	142	18	-	-	-	-	46
0	-	-	-	-	-	0	-	-	-	-	-	47
-	-	-	-	-	-	-	-	-	-	-	-	48
0	-	4	0	0	0	4	5	-	-	-	-	49
0	-	-	0	0	0	2	0	-	-	-	-	50
-	-	-	-	-	-	-	-	-	-	-	-	51
-	-	-	-	-	-	-	-	-	-	-	-	52
5	0	3	4	4	3	139	14	-	-	-	-	53
5	0	8	4	4	4	141	18	-	-	-	-	54
0	-	-	-	-	-	0	-	-	-	-	-	55
-	-	-	-	-	-	-	-	-	-	-	-	56
4	0	2	3	3	3	104	11	-	-	-	-	57
4	0	2	3	3	3	105	12	-	-	-	-	58
0	-	-	-	-	-	0	-	-	-	-	-	59
-	-	-	-	-	-	-	-	-	-	-	-	60
2	-	1	1	1	0	35	2	-	-	-	-	61
2	-	6	1	1	0	36	7	-	-	-	-	62
-	-	-	-	-	-	-	-	-	-	-	-	63
-	-	-	-	-	-	-	-	-	-	-	-	64
0	-	1	1	0	1	1	4	-	-	-	-	65
0	-	5	1	0	1	3	9	-	-	-	-	66
-	-	-	-	-	-	-	-	-	-	-	-	67
-	-	-	-	-	-	-	-	-	-	-	-	68
5	0	3	3	4	2	138	10	-	-	-	-	69
5	0	3	3	4	2	138	10	-	-	-	-	70
0	-	-	-	-	-	0	-	-	-	-	-	71
-	-	-	-	-	-	-	-	-	-	-	-	72
3	0	1	1	1	0	49	2	-	-	-	-	73
3	0	1	1	1	0	49	2	-	-	-	-	74
-	-	-	-	-	-	-	-	-	-	-	-	75
-	-	-	-	-	-	-	-	-	-	-	-	76
1	-	1	0	0	0	7	1	-	-	-	-	77
1	-	1	0	0	0	7	1	-	-	-	-	78
-	-	-	-	-	-	-	-	-	-	-	-	79
-	-	-	-	-	-	-	-	-	-	-	-	80

**2 Ausgaben und Einnahmen der öffentlichen Haushalte für
2.2 Nach
Mill.**

Lfd. Nr.	Art der Ausgaben / Einnahmen	Länder zusammen	Flächen							
			zusammen	Baden- Württem- berg	Bayern	Branden- burg	Hessen	Mecklen- burg Vorp.	Nieder- sachsen	Nord- rhein- Westfalen
3033 Soz. Einrichtungen für pflegebedürftige ältere Menschen										
1	Personalausgaben	34	34	10	1	0	7	3	3	1
2	Staat	-	-	-	-	-	-	-	-	-
3	Gemeinden/Gv.	31	31	9	1	0	6	3	3	1
4	Zweckverbände	2	2	1	0	-	1	-	-	-
5	Unterhaltung von unbewegl.Vermögen	2	2	1	0	0	0	0	0	0
6	Staat	-	-	-	-	-	-	-	-	-
7	Gemeinden/Gv.	2	2	1	0	0	0	0	0	0
8	Zweckverbände	0	0	0	0	-	-	-	-	-
9	Bewirtschaftung der Grundstücke	2	2	1	0	0	0	1	0	0
10	Staat	-	-	-	-	-	-	-	-	-
11	Gemeinden/Gv.	2	2	1	0	0	0	1	0	0
12	Zweckverbände	0	0	0	0	-	0	-	-	-
13	Übriger laufender Sachaufwand	10	10	4	1	0	1	1	0	0
14	Staat	-	-	-	-	-	-	-	-	-
15	Gemeinden/Gv.	10	10	4	1	0	1	1	0	0
16	Zweckverbände	0	0	0	0	-	0	-	-	-
17	Baumaßnahmen	28	28	7	2	3	4	4	0	0
18	Staat	-	-	-	-	-	-	-	-	-
19	Gemeinden/Gv.	28	28	7	2	3	4	4	0	0
20	Zweckverbände	0	0	0	0	-	-	-	-	-
21	Erwerb von unbeweglichem Sachvermögen	8	8	0	2	-	0	-	-	0
22	Staat	-	-	-	-	-	-	-	-	-
23	Gemeinden/Gv.	2	2	0	2	-	0	-	-	0
24	Zweckverbände	6	6	-	-	-	-	-	-	-
25	Erwerb von beweglichem Sachvermögen	1	1	0	0	0	0	-	0	0
26	Staat	-	-	-	-	-	-	-	-	-
27	Gemeinden/Gv.	1	1	0	0	0	0	-	0	0
28	Zweckverbände	0	0	0	-	-	0	-	-	-
29	Erwerb von Beteiligungen	3	3	2	0	-	0	-	0	-
30	Staat	-	-	-	-	-	-	-	-	-
31	Gemeinden/Gv.	3	3	2	0	-	0	-	0	-
32	Zweckverbände	-	-	-	-	-	-	-	-	-
33	Zahlungen an and. Bereiche u. übr. Welt	206	206	15	6	1	11	2	130	2
34	Staat	-	-	-	-	-	-	-	-	-
35	Gemeinden/Gv.	205	205	14	6	1	11	2	130	2
36	Zweckverbände	0	0	0	-	-	-	-	-	-
37	Unmittelbare Ausgaben	294	294	41	14	4	24	10	133	4
38	Staat	-	-	-	-	-	-	-	-	-
39	Gemeinden/Gv.	285	285	39	13	4	23	10	133	4
40	Zweckverbände	9	9	2	0	-	1	-	-	-
41	Zahlungen an öffentlichen Bereich	13	13	2	0	-	0	0	3	4
42	Staat	-	-	-	-	-	-	-	-	-
43	Gemeinden/Gv.	13	13	2	0	-	0	0	3	4
44	Zweckverbände	0	0	0	-	-	0	-	-	-
45	Bruttoausgaben	307	307	42	14	4	25	10	136	8
46	Staat	-	-	-	-	-	-	-	-	-
47	Gemeinden/Gv.	298	298	40	13	4	23	10	136	8
48	Zweckverbände	9	9	2	0	-	1	-	-	-
49	./. Zahlungen von gleicher Ebene	169	169	10	1	1	3	2	127	5
50	Staat	-	-	-	-	-	-	-	-	-
51	Gemeinden/Gv.	17	17	6	0	0	0	0	5	5
52	Zweckverbände	-	-	-	-	-	-	-	-	-
53	Bereinigte Ausgaben	138	138	32	13	3	21	8	9	3
54	Staat	-	-	-	-	-	-	-	-	-
55	Gemeinden/Gv.	281	281	34	13	4	23	10	132	3
56	Zweckverbände	9	9	2	0	-	1	-	-	-
57	Laufende Rechnung	86	86	24	6	1	13	4	6	2
58	Staat	-	-	-	-	-	-	-	-	-
59	Gemeinden/Gv.	218	218	22	6	1	11	4	129	2
60	Zweckverbände	3	3	2	0	-	1	-	-	-
61	Kapitalrechnung	52	52	8	7	3	9	4	3	2
62	Staat	-	-	-	-	-	-	-	-	-
63	Gemeinden/Gv.	63	63	11	7	4	12	6	3	2
64	Zweckverbände	6	6	0	0	-	0	-	-	-
65	./. Zahlungen von anderer Ebene	11	11	3	-0	1	2	4	0	-
66	Staat	-	-	-	-	-	-	-	-	-
67	Gemeinden/Gv.	161	161	5	0	1	5	6	123	0
68	Zweckverbände	2	2	2	-	-	1	-	-	-
69	Nettoausgaben	127	127	29	13	3	19	4	9	3
70	Staat	-	-	-	-	-	-	-	-	-
71	Gemeinden/Gv.	120	120	29	13	3	18	4	9	3
72	Zweckverbände	7	7	0	0	-	1	-	-	-
73	Unmittelbare Einnahmen	78	78	22	12	4	9	2	9	4
74	Staat	-	-	-	-	-	-	-	-	-
75	Gemeinden/Gv.	74	74	21	12	4	8	2	9	4
76	Zweckverbände	4	4	1	0	-	1	-	-	-
77	Darunter Gebühren, Entgelte	22	22	6	1	1	4	1	4	0
78	Staat	-	-	-	-	-	-	-	-	-
79	Gemeinden/Gv.	21	21	6	1	1	3	1	4	0
80	Zweckverbände	1	1	0	-	-	1	-	-	-

soziale Sicherung und für Gesundheit, Sport, Erholung 2001
Ländern
EUR

länder								Stadtstaaten				Lfd. Nr.	
Rheinland- Pfalz	Saarland	Sachsen	Sachsen- Anhalt	Schles- wig- Holstein	Thü- ringen	nachrichtlich:		Zusammen	Berlin	Bremen	Hamburg		
						Früheres Bundesgeb.	Neue Länder						
3033 Soz. Einrichtungen für pflegebedürftige ältere Menschen													
1	1	1	1	3	0	28	6	-	-	-	-	1	
1	1	1	1	3	0	25	6	-	-	-	-	2	
-	-	-	-	-	-	2	-	-	-	-	-	3	
0	0	0	0	0	0	2	0	-	-	-	-	4	
0	0	0	0	0	0	2	0	-	-	-	-	5	
-	-	-	-	-	-	0	-	-	-	-	-	6	
0	0	0	0	0	0	2	1	-	-	-	-	7	
0	0	0	0	0	0	2	1	-	-	-	-	8	
-	-	-	-	-	-	0	-	-	-	-	-	9	
0	0	0	1	1	0	8	2	-	-	-	-	10	
0	0	0	1	1	0	8	2	-	-	-	-	11	
0	-	-	-	-	-	0	-	-	-	-	-	12	
0	0	0	7	-0	0	14	14	-	-	-	-	13	
0	0	0	7	-0	0	14	14	-	-	-	-	14	
0	-	-	-	-	-	0	-	-	-	-	-	15	
6	-	-	-	0	-	8	-	-	-	-	-	16	
-	-	-	-	0	-	2	-	-	-	-	-	17	
6	-	-	-	-	-	6	-	-	-	-	-	18	
-	0	0	0	-	-	1	0	-	-	-	-	19	
-	0	0	0	-	-	1	0	-	-	-	-	20	
-	-	-	-	-	-	0	-	-	-	-	-	21	
-	-	-	-	0	-	3	-	-	-	-	-	22	
-	-	-	-	0	-	3	-	-	-	-	-	23	
1	-	2	3	33	0	198	8	-	-	-	-	24	
1	-	2	3	33	0	197	8	-	-	-	-	25	
0	-	-	-	-	-	0	-	-	-	-	-	26	
8	2	3	13	37	0	262	31	-	-	-	-	27	
2	2	3	13	37	0	253	31	-	-	-	-	28	
6	-	-	-	-	-	9	-	-	-	-	-	29	
0	0	1	0	2	0	12	2	-	-	-	-	30	
0	0	1	0	2	0	11	2	-	-	-	-	31	
0	-	-	-	-	-	0	-	-	-	-	-	32	
8	2	4	14	39	0	274	33	-	-	-	-	33	
2	2	4	14	39	0	265	33	-	-	-	-	34	
6	-	-	-	-	-	9	-	-	-	-	-	35	
0	-	0	6	14	0	160	9	-	-	-	-	36	
0	-	0	0	0	-	16	1	-	-	-	-	37	
-	-	-	-	-	-	-	-	-	-	-	-	38	
8	2	4	7	25	0	114	24	-	-	-	-	39	
2	2	4	13	39	0	248	33	-	-	-	-	40	
6	-	-	-	-	-	9	-	-	-	-	-	41	
1	2	1	3	23	0	77	9	-	-	-	-	42	
1	2	1	3	36	0	209	9	-	-	-	-	43	
0	-	-	-	-	-	3	-	-	-	-	-	44	
7	0	3	4	2	0	37	15	-	-	-	-	45	
1	0	3	10	3	0	40	23	-	-	-	-	46	
6	-	-	-	-	-	6	-	-	-	-	-	47	
0	0	0	0	0	0	5	5	-	-	-	-	48	
0	0	0	6	14	0	147	14	-	-	-	-	49	
-	-	-	-	-	-	2	-	-	-	-	-	50	
8	2	4	7	25	0	109	18	-	-	-	-	51	
2	2	4	7	25	0	102	18	-	-	-	-	52	
6	-	-	-	-	-	7	-	-	-	-	-	53	
4	2	1	5	4	0	65	13	-	-	-	-	54	
1	2	1	5	4	0	61	13	-	-	-	-	55	
2	-	-	-	-	-	4	-	-	-	-	-	56	
0	2	1	2	0	0	17	4	-	-	-	-	57	
0	2	1	2	0	0	16	4	-	-	-	-	58	
-	-	-	-	-	-	1	-	-	-	-	-	59	
-	-	-	-	-	-	-	-	-	-	-	-	60	

2 Ausgaben und Einnahmen der öffentlichen Haushalte für
2.2 Nach
Mill.

Lfd. Nr.	Art der Ausgaben / Einnahmen	Länder zusammen	Flächen							
			zusammen	Baden- Württem- berg	Bayern	Branden- burg	Hessen	Mecklen- burg Vorp.	Nieder- sachsen	Nord- rhein- Westfalen
3034 Soz. Einrichtungen für Behinderte										
1	Personalausgaben	26	26	1	0	3	5	1	0	10
2	Staat	-	-	-	-	-	-	-	-	-
3	Gemeinden/Gv.	24	24	1	0	3	5	1	0	10
4	Zweckverbände	3	3	-	-	-	-	-	-	-
5	Unterhaltung von unbewegl.Vermögen	1	1	0	0	0	0	0	-	0
6	Staat	-	-	-	-	-	-	-	-	-
7	Gemeinden/Gv.	1	1	0	0	0	0	0	-	0
8	Zweckverbände	0	0	-	-	-	-	-	-	-
9	Bewirtschaftung der Grundstücke	2	2	0	0	0	0	0	0	1
10	Staat	-	-	-	-	-	-	-	-	-
11	Gemeinden/Gv.	2	2	0	0	0	0	0	0	1
12	Zweckverbände	0	0	-	-	-	-	-	-	-
13	Übriger laufender Sachaufwand	8	8	0	0	0	3	0	0	3
14	Staat	-	-	-	-	-	-	-	-	-
15	Gemeinden/Gv.	7	7	0	0	0	3	0	0	3
16	Zweckverbände	0	0	-	-	-	-	-	-	-
17	Baumaßnahmen	6	6	0	2	0	0	-	0	2
18	Staat	-	-	-	-	-	-	-	-	-
19	Gemeinden/Gv.	6	6	0	2	0	0	-	0	2
20	Zweckverbände	-	-	-	-	-	-	-	-	-
21	Erwerb von unbeweglichem Sachvermögen	3	3	-	-	-	-	-	-	3
22	Staat	-	-	-	-	-	-	-	-	-
23	Gemeinden/Gv.	3	3	-	-	-	-	-	-	3
24	Zweckverbände	-	-	-	-	-	-	-	-	-
25	Erwerb von beweglichem Sachvermögen	1	1	0	0	0	0	0	-	0
26	Staat	-	-	-	-	-	-	-	-	-
27	Gemeinden/Gv.	1	1	0	0	0	0	0	-	0
28	Zweckverbände	0	0	-	-	-	-	-	-	-
29	Erwerb von Beteiligungen	0	0	-	-	-	-	-	-	0
30	Staat	-	-	-	-	-	-	-	-	-
31	Gemeinden/Gv.	0	0	-	-	-	-	-	-	0
32	Zweckverbände	-	-	-	-	-	-	-	-	-
33	Zahlungen an and. Bereiche u. übr. Welt	18	18	1	0	0	7	0	3	4
34	Staat	-	-	-	-	-	-	-	-	-
35	Gemeinden/Gv.	18	18	1	0	0	7	0	3	4
36	Zweckverbände	-	-	-	-	-	-	-	-	-
37	Unmittelbare Ausgaben	65	65	2	2	4	17	1	3	23
38	Staat	-	-	-	-	-	-	-	-	-
39	Gemeinden/Gv.	62	62	2	2	4	17	1	3	23
40	Zweckverbände	3	3	-	-	-	-	-	-	-
41	Zahlungen an öffentlichen Bereich	1	1	0	-	-	0	0	0	-
42	Staat	-	-	-	-	-	-	-	-	-
43	Gemeinden/Gv.	1	1	0	-	-	0	0	0	-
44	Zweckverbände	-	-	-	-	-	-	-	-	-
45	Bruttoausgaben	66	66	2	2	4	17	1	3	23
46	Staat	-	-	-	-	-	-	-	-	-
47	Gemeinden/Gv.	63	63	2	2	4	17	1	3	23
48	Zweckverbände	3	3	-	-	-	-	-	-	-
49	./. Zahlungen von gleicher Ebene	29	29	1	0	1	8	0	0	12
50	Staat	-	-	-	-	-	-	-	-	-
51	Gemeinden/Gv.	19	19	0	0	1	7	0	0	9
52	Zweckverbände	-	-	-	-	-	-	-	-	-
53	Bereinigte Ausgaben	37	37	2	2	4	9	1	3	11
54	Staat	-	-	-	-	-	-	-	-	-
55	Gemeinden/Gv.	43	43	2	2	4	10	1	3	14
56	Zweckverbände	3	3	-	-	-	-	-	-	-
57	Laufende Rechnung	16	16	2	0	3	3	1	1	3
58	Staat	-	-	-	-	-	-	-	-	-
59	Gemeinden/Gv.	19	19	2	0	3	3	1	1	6
60	Zweckverbände	3	3	-	-	-	-	-	-	-
61	Kapitalrechnung	21	21	0	2	0	6	0	2	8
62	Staat	-	-	-	-	-	-	-	-	-
63	Gemeinden/Gv.	24	24	0	2	0	6	0	2	9
64	Zweckverbände	0	0	-	-	-	-	-	-	-
65	./. Zahlungen von anderer Ebene	1	1	0	-	0	0	0	-	0
66	Staat	-	-	-	-	-	-	-	-	-
67	Gemeinden/Gv.	8	8	1	-	0	1	0	0	4
68	Zweckverbände	3	3	-	-	-	-	-	-	-
69	Nettoausgaben	36	36	2	2	4	9	1	3	10
70	Staat	-	-	-	-	-	-	-	-	-
71	Gemeinden/Gv.	35	35	2	2	4	9	1	3	10
72	Zweckverbände	1	1	-	-	-	-	-	-	-
73	Unmittelbare Einnahmen	12	12	1	0	3	2	1	0	4
74	Staat	-	-	-	-	-	-	-	-	-
75	Gemeinden/Gv.	11	11	1	0	3	2	1	0	4
76	Zweckverbände	1	1	-	-	-	-	-	-	-
77	Darunter Gebühren, Entgelte	5	5	0	0	2	0	-	-	2
78	Staat	-	-	-	-	-	-	-	-	-
79	Gemeinden/Gv.	5	5	0	0	2	0	-	-	2
80	Zweckverbände	-	-	-	-	-	-	-	-	-

soziale Sicherung und für Gesundheit, Sport, Erholung 2001
Ländern
EUR

länder								Stadtstaaten				Lfd. Nr.
Rheinland- Pfalz	Saarland	Sachsen	Sachsen- Anhalt	Schles- wig- Holstein	Thü- ringen	nachrichtlich:		Zusammen	Berlin	Bremen	Hamburg	
						Früheres Bundesgeb.	Neue Länder					
3034 Soz. Einrichtungen für Behinderte												
3	-	3	-	0	0	19	7	-	-	-	-	1
0	-	3	-	0	0	16	7	-	-	-	-	2
3	-	-	-	-	-	3	-	-	-	-	-	3
0	-	0	-	-	0	1	0	-	-	-	-	4
-	-	0	-	-	0	0	0	-	-	-	-	5
0	-	-	-	-	-	0	-	-	-	-	-	6
0	-	0	-	-	0	1	0	-	-	-	-	7
-	-	0	-	-	0	1	0	-	-	-	-	8
0	-	-	-	-	-	0	-	-	-	-	-	9
0	-	0	-	0	0	7	1	-	-	-	-	10
0	-	0	-	0	0	7	1	-	-	-	-	11
0	-	-	-	-	-	0	-	-	-	-	-	12
-	-	2	-	-	-	4	2	-	-	-	-	13
-	-	2	-	-	-	4	2	-	-	-	-	14
-	-	-	-	-	-	-	-	-	-	-	-	15
-	-	-	-	-	-	3	-	-	-	-	-	16
-	-	-	-	-	-	3	-	-	-	-	-	17
-	-	-	-	-	-	-	-	-	-	-	-	18
0	-	0	-	0	-	0	0	-	-	-	-	19
-	-	0	-	0	-	0	0	-	-	-	-	20
0	-	-	-	-	-	0	-	-	-	-	-	21
-	-	-	-	-	-	0	-	-	-	-	-	22
-	-	-	-	-	-	0	-	-	-	-	-	23
-	-	-	-	-	-	-	-	-	-	-	-	24
1	-	1	0	0	0	17	2	-	-	-	-	25
-	-	1	0	0	0	17	2	-	-	-	-	26
-	-	-	-	-	-	-	-	-	-	-	-	27
4	-	7	0	1	0	52	13	-	-	-	-	28
-	-	-	-	-	-	-	-	-	-	-	-	29
1	-	7	0	1	0	49	13	-	-	-	-	30
3	-	-	-	-	-	3	-	-	-	-	-	31
0	-	0	-	-	-	0	0	-	-	-	-	32
-	-	0	-	-	-	0	0	-	-	-	-	33
-	-	-	-	-	-	-	-	-	-	-	-	34
4	-	8	0	1	0	53	13	-	-	-	-	35
-	-	-	-	-	-	-	-	-	-	-	-	36
1	-	8	0	1	0	49	13	-	-	-	-	37
3	-	-	-	-	-	3	-	-	-	-	-	38
3	-	4	-	0	0	24	5	-	-	-	-	39
-	-	-	-	-	-	-	-	-	-	-	-	40
-	-	2	-	0	0	16	3	-	-	-	-	41
-	-	-	-	-	-	-	-	-	-	-	-	42
1	-	3	0	0	0	28	8	-	-	-	-	43
-	-	-	-	-	-	-	-	-	-	-	-	44
1	-	5	0	0	0	33	10	-	-	-	-	45
3	-	-	-	-	-	3	-	-	-	-	-	46
1	-	1	-	1	0	10	6	-	-	-	-	47
-	-	-	-	-	-	-	-	-	-	-	-	48
0	-	1	-	1	0	13	6	-	-	-	-	49
3	-	-	-	-	-	3	-	-	-	-	-	50
0	-	2	0	0	-	18	2	-	-	-	-	51
-	-	-	-	-	-	-	-	-	-	-	-	52
1	-	4	0	0	-	20	4	-	-	-	-	53
0	-	-	-	-	-	0	-	-	-	-	-	54
-	-	0	-	-	-	1	0	-	-	-	-	55
-	-	-	-	-	-	-	-	-	-	-	-	56
0	-	0	-	-	-	6	2	-	-	-	-	57
1	-	2	-	-	0	3	-	-	-	-	-	58
3	-	-	-	-	-	-	-	-	-	-	-	59
1	-	3	0	0	0	28	8	-	-	-	-	60
-	-	-	-	-	-	-	-	-	-	-	-	61
0	-	3	0	0	0	27	8	-	-	-	-	62
1	-	-	-	-	-	1	-	-	-	-	-	63
1	-	0	0	0	0	9	3	-	-	-	-	64
-	-	-	-	-	-	-	-	-	-	-	-	65
0	-	0	0	0	0	8	3	-	-	-	-	66
1	-	-	-	-	-	1	-	-	-	-	-	67
0	-	0	-	0	0	3	2	-	-	-	-	68
-	-	-	-	-	-	-	-	-	-	-	-	69
0	-	0	-	0	0	3	2	-	-	-	-	70
-	-	-	-	-	-	-	-	-	-	-	-	71
0	-	0	-	0	0	3	2	-	-	-	-	72
-	-	-	-	-	-	-	-	-	-	-	-	73
0	-	0	-	0	0	3	2	-	-	-	-	74
-	-	-	-	-	-	-	-	-	-	-	-	75
0	-	0	-	0	0	3	2	-	-	-	-	76
-	-	-	-	-	-	-	-	-	-	-	-	77
0	-	0	-	0	0	3	2	-	-	-	-	78
-	-	-	-	-	-	-	-	-	-	-	-	79
-	-	-	-	-	-	-	-	-	-	-	-	80

2 Ausgaben und Einnahmen der öffentlichen Haushalte für

2.2 Nach
Mili.

Lfd. Nr.	Art der Ausgaben / Einnahmen	Länder zusammen	Flächen							
			zusammen	Baden- Württem- berg	Bayern	Branden- burg	Hessen	Mecklen- burg Vorp.	Nieder- sachsen	Nord- rhein- Westfalen
3035 Soz. Einrichtungen für Wohnungslose										
1	Personalausgaben	35	35	4	4	1	1	0	5	15
2	Staat	-	-	-	-	-	-	-	-	-
3	Gemeinden/Gv.	35	35	4	4	1	1	0	5	15
4	Zweckverbände	-	-	-	-	-	-	-	-	-
5	Unterhaltung von unbewegl.Vermögen	15	15	1	3	0	0	0	3	7
6	Staat	-	-	-	-	-	-	-	-	-
7	Gemeinden/Gv.	15	15	1	3	0	0	0	3	7
8	Zweckverbände	-	-	-	-	-	-	-	-	-
9	Bewirtschaftung der Grundstücke	29	29	3	5	0	1	0	4	12
10	Staat	-	-	-	-	-	-	-	-	-
11	Gemeinden/Gv.	29	29	3	5	0	1	0	4	12
12	Zweckverbände	-	-	-	-	-	-	-	-	-
13	Übriger laufender Sachaufwand	61	61	5	12	1	2	1	10	26
14	Staat	-	-	-	-	-	-	-	-	-
15	Gemeinden/Gv.	61	61	5	12	1	2	1	10	26
16	Zweckverbände	-	-	-	-	-	-	-	-	-
17	Baumaßnahmen	12	12	1	4	0	1	1	1	4
18	Staat	-	-	-	-	-	-	-	-	-
19	Gemeinden/Gv.	12	12	1	4	0	1	1	1	4
20	Zweckverbände	-	-	-	-	-	-	-	-	-
21	Erwerb von unbeweglichem Sachvermögen	3	3	0	2	0	0	-	0	-
22	Staat	-	-	-	-	-	-	-	-	-
23	Gemeinden/Gv.	3	3	0	2	0	0	-	0	-
24	Zweckverbände	-	-	-	-	-	-	-	-	-
25	Erwerb von beweglichem Sachvermögen	0	0	0	0	0	0	-	0	0
26	Staat	-	-	-	-	-	-	-	-	-
27	Gemeinden/Gv.	0	0	0	0	0	0	-	0	0
28	Zweckverbände	-	-	-	-	-	-	-	-	-
29	Erwerb von Beteiligungen	0	0	-	-	-	-	-	-	-
30	Staat	-	-	-	-	-	-	-	-	-
31	Gemeinden/Gv.	0	0	-	-	-	-	-	-	-
32	Zweckverbände	-	-	-	-	-	-	-	-	-
33	Zahlungen an and. Bereiche u. Übr. Welt	15	15	0	-	1	8	2	1	1
34	Staat	-	-	-	-	-	-	-	-	-
35	Gemeinden/Gv.	15	15	0	-	1	8	2	1	1
36	Zweckverbände	-	-	-	-	-	-	-	-	-
37	Unmittelbare Ausgaben	170	170	14	31	3	12	3	25	65
38	Staat	-	-	-	-	-	-	-	-	-
39	Gemeinden/Gv.	170	170	14	31	3	12	3	25	65
40	Zweckverbände	-	-	-	-	-	-	-	-	-
41	Zahlungen an öffentlichen Bereich	1	1	0	0	0	-	0	0	0
42	Staat	-	-	-	-	-	-	-	-	-
43	Gemeinden/Gv.	1	1	0	0	0	-	0	0	0
44	Zweckverbände	-	-	-	-	-	-	-	-	-
45	Bruttoausgaben	171	171	14	31	3	12	4	25	65
46	Staat	-	-	-	-	-	-	-	-	-
47	Gemeinden/Gv.	171	171	14	31	3	12	4	25	65
48	Zweckverbände	-	-	-	-	-	-	-	-	-
49	./. Zahlungen von gleicher Ebene	5	5	1	1	0	1	0	0	1
50	Staat	-	-	-	-	-	-	-	-	-
51	Gemeinden/Gv.	3	3	0	1	0	0	0	-	0
52	Zweckverbände	-	-	-	-	-	-	-	-	-
53	Bereinigte Ausgaben	166	166	14	29	3	12	3	25	64
54	Staat	-	-	-	-	-	-	-	-	-
55	Gemeinden/Gv.	168	168	14	30	3	12	4	25	65
56	Zweckverbände	-	-	-	-	-	-	-	-	-
57	Laufende Rechnung	151	151	13	23	3	11	3	24	61
58	Staat	-	-	-	-	-	-	-	-	-
59	Gemeinden/Gv.	152	152	13	23	3	11	3	24	61
60	Zweckverbände	-	-	-	-	-	-	-	-	-
61	Kapitalrechnung	15	15	1	7	0	1	0	2	4
62	Staat	-	-	-	-	-	-	-	-	-
63	Gemeinden/Gv.	16	16	1	7	0	1	1	2	4
64	Zweckverbände	-	-	-	-	-	-	-	-	-
65	./. Zahlungen von anderer Ebene	1	1	0	0	0	0	-	0	0
66	Staat	-	-	-	-	-	-	-	-	-
67	Gemeinden/Gv.	3	3	0	0	0	0	0	0	1
68	Zweckverbände	-	-	-	-	-	-	-	-	-
69	Nettoausgaben	165	165	13	29	3	12	3	25	64
70	Staat	-	-	-	-	-	-	-	-	-
71	Gemeinden/Gv.	165	165	13	29	3	12	3	25	64
72	Zweckverbände	-	-	-	-	-	-	-	-	-
73	Unmittelbare Einnahmen	63	63	8	9	1	2	0	11	26
74	Staat	-	-	-	-	-	-	-	-	-
75	Gemeinden/Gv.	63	63	8	9	1	2	0	11	26
76	Zweckverbände	-	-	-	-	-	-	-	-	-
77	Darunter Gebühren, Entgelte	39	39	4	2	1	0	0	10	18
78	Staat	-	-	-	-	-	-	-	-	-
79	Gemeinden/Gv.	39	39	4	2	1	0	0	10	18
80	Zweckverbände	-	-	-	-	-	-	-	-	-

soziale Sicherung und für Gesundheit, Sport, Erholung 2001

 Ländern
EUR

länder								Stadtstaaten				Lfd. Nr.
Rheinland- Pfalz	Saarland	Sachsen	Sachsen- Anhalt	Schles- wig- Holstein	Thü- ringen	nachrichtlich:		Zusammen	Berlin	Bremen	Hamburg	
						Früheres Bundesgeb.	Neue Länder					
3035 Soz. Einrichtungen für Wohnungslose												
0	0	2	2	1	1	30	6	-	-	-	-	1
0	0	2	2	1	1	30	6	-	-	-	-	2
0	0	0	0	0	0	15	0	-	-	-	-	3
0	0	0	0	0	0	15	0	-	-	-	-	4
0	0	1	1	1	0	26	2	-	-	-	-	5
0	0	1	1	1	0	26	2	-	-	-	-	6
0	0	1	1	2	0	57	3	-	-	-	-	7
0	0	1	1	2	0	57	3	-	-	-	-	8
0	-	0	0	0	0	11	1	-	-	-	-	9
0	-	0	0	0	0	11	1	-	-	-	-	10
-	-	-	0	-	-	3	0	-	-	-	-	11
-	-	-	0	-	-	3	0	-	-	-	-	12
-	-	0	0	0	0	0	0	-	-	-	-	13
-	-	0	0	0	0	0	0	-	-	-	-	14
-	-	-	-	0	-	0	-	-	-	-	-	15
-	-	-	-	0	-	0	-	-	-	-	-	16
0	-	0	0	0	0	12	3	-	-	-	-	17
0	-	0	0	0	0	12	3	-	-	-	-	18
1	0	4	4	5	2	154	16	-	-	-	-	19
1	0	4	4	5	2	154	16	-	-	-	-	20
-	-	0	0	0	0	1	0	-	-	-	-	21
-	-	0	0	0	0	1	0	-	-	-	-	22
1	0	4	4	5	2	154	16	-	-	-	-	23
1	0	4	4	5	2	154	16	-	-	-	-	24
0	-	0	0	-	0	4	1	-	-	-	-	25
0	-	0	0	-	0	2	0	-	-	-	-	26
1	0	3	4	5	2	151	15	-	-	-	-	27
1	0	4	4	5	2	152	16	-	-	-	-	28
1	0	3	4	5	2	137	15	-	-	-	-	29
1	0	3	4	5	2	138	15	-	-	-	-	30
-0	-	-0	0	0	0	14	1	-	-	-	-	31
-0	-	0	0	0	0	14	1	-	-	-	-	32
-	-	0	0	0	0	1	1	-	-	-	-	33
-	-	0	0	0	0	2	1	-	-	-	-	34
1	0	3	4	5	2	150	15	-	-	-	-	35
1	0	3	4	5	2	150	15	-	-	-	-	36
0	0	1	1	3	1	59	4	-	-	-	-	37
0	0	1	1	3	1	59	4	-	-	-	-	38
0	0	1	1	1	0	36	3	-	-	-	-	39
0	0	1	1	1	0	36	3	-	-	-	-	40

2 Ausgaben und Einnahmen der öffentlichen Haushalte für
2.2 Nach
Mill.

Lfd. Nr.	Art der Ausgaben / Einnahmen	Länder zusammen	Flächen							
			zusammen	Baden- Württem- berg	Bayern	Branden- burg	Hessen	Mecklen- burg Vorp.	Nieder- sachsen	Nord- rhein- Westfalen
3036 Soz. Einrichtungen für Aussiedler und Ausländer										
1	Personalausgaben	90	90	18	7	1	4	2	3	50
2	Staat	-	-	-	-	-	-	-	-	-
3	Gemeinden/Gv.	90	90	18	7	1	4	2	3	50
4	Zweckverbände	-	-	-	-	-	-	-	-	-
5	Unterhaltung von unbewegl.Vermögen	25	25	2	1	0	1	0	1	18
6	Staat	-	-	-	-	-	-	-	-	-
7	Gemeinden/Gv.	25	25	2	1	0	1	0	1	18
8	Zweckverbände	-	-	-	-	-	-	-	-	-
9	Bewirtschaftung der Grundstücke	91	91	6	2	1	3	6	4	59
10	Staat	-	-	-	-	-	-	-	-	-
11	Gemeinden/Gv.	91	91	6	2	1	3	6	4	59
12	Zweckverbände	-	-	-	-	-	-	-	-	-
13	Übriger laufender Sachaufwand	184	184	14	8	13	18	4	15	75
14	Staat	-	-	-	-	-	-	-	-	-
15	Gemeinden/Gv.	184	184	14	8	13	18	4	15	75
16	Zweckverbände	-	-	-	-	-	-	-	-	-
17	Baumaßnahmen	9	9	1	0	0	0	0	0	6
18	Staat	-	-	-	-	-	-	-	-	-
19	Gemeinden/Gv.	9	9	1	0	0	0	0	0	6
20	Zweckverbände	-	-	-	-	-	-	-	-	-
21	Erwerb von unbeweglichem Sachvermögen	1	1	1	-	-	-	-	0	1
22	Staat	-	-	-	-	-	-	-	-	-
23	Gemeinden/Gv.	1	1	1	-	-	-	-	0	1
24	Zweckverbände	-	-	-	-	-	-	-	-	-
25	Erwerb von beweglichem Sachvermögen	2	2	0	0	0	0	0	0	1
26	Staat	-	-	-	-	-	-	-	-	-
27	Gemeinden/Gv.	2	2	0	0	0	0	0	0	1
28	Zweckverbände	-	-	-	-	-	-	-	-	-
29	Erwerb von Beteiligungen	0	0	-	-	-	0	-	-	-
30	Staat	-	-	-	-	-	-	-	-	-
31	Gemeinden/Gv.	0	0	-	-	-	0	-	-	-
32	Zweckverbände	-	-	-	-	-	-	-	-	-
33	Zahlungen an and. Bereiche u. übr. Welt	12	12	2	-	1	0	2	1	1
34	Staat	-	-	-	-	-	-	-	-	-
35	Gemeinden/Gv.	12	12	2	-	1	0	2	1	1
36	Zweckverbände	-	-	-	-	-	-	-	-	-
37	Unmittelbare Ausgaben	414	414	44	18	16	26	15	24	211
38	Staat	-	-	-	-	-	-	-	-	-
39	Gemeinden/Gv.	414	414	44	18	16	26	15	24	211
40	Zweckverbände	-	-	-	-	-	-	-	-	-
41	Zahlungen an öffentlichen Bereich	3	3	1	-	0	0	0	0	1
42	Staat	-	-	-	-	-	-	-	-	-
43	Gemeinden/Gv.	3	3	1	-	0	0	0	0	1
44	Zweckverbände	-	-	-	-	-	-	-	-	-
45	Bruttoausgaben	418	418	44	18	17	26	15	24	212
46	Staat	-	-	-	-	-	-	-	-	-
47	Gemeinden/Gv.	418	418	44	18	17	26	15	24	212
48	Zweckverbände	-	-	-	-	-	-	-	-	-
49	./. Zahlungen von gleicher Ebene	149	149	29	7	14	4	13	3	28
50	Staat	-	-	-	-	-	-	-	-	-
51	Gemeinden/Gv.	11	11	2	7	0	1	0	0	0
52	Zweckverbände	-	-	-	-	-	-	-	-	-
53	Bereinigte Ausgaben	269	269	15	11	3	22	2	21	184
54	Staat	-	-	-	-	-	-	-	-	-
55	Gemeinden/Gv.	407	407	43	11	16	25	15	24	212
56	Zweckverbände	-	-	-	-	-	-	-	-	-
57	Laufende Rechnung	256	256	13	11	2	22	2	21	175
58	Staat	-	-	-	-	-	-	-	-	-
59	Gemeinden/Gv.	393	393	40	11	16	25	14	24	203
60	Zweckverbände	-	-	-	-	-	-	-	-	-
61	Kapitalrechnung	13	13	2	0	0	0	0	0	9
62	Staat	-	-	-	-	-	-	-	-	-
63	Gemeinden/Gv.	14	14	3	0	0	0	0	0	9
64	Zweckverbände	-	-	-	-	-	-	-	-	-
65	./. Zahlungen von anderer Ebene	1	1	0	0	-	0	0	0	0
66	Staat	-	-	-	-	-	-	-	-	-
67	Gemeinden/Gv.	139	139	28	0	14	3	13	3	28
68	Zweckverbände	-	-	-	-	-	-	-	-	-
69	Nettoausgaben	268	268	15	11	3	22	2	21	184
70	Staat	-	-	-	-	-	-	-	-	-
71	Gemeinden/Gv.	268	268	15	11	3	22	2	21	184
72	Zweckverbände	-	-	-	-	-	-	-	-	-
73	Unmittelbare Einnahmen	155	155	14	2	1	8	1	15	102
74	Staat	-	-	-	-	-	-	-	-	-
75	Gemeinden/Gv.	155	155	14	2	1	8	1	15	102
76	Zweckverbände	-	-	-	-	-	-	-	-	-
77	Darunter Gebühren, Entgelte	111	111	5	2	0	1	0	14	84
78	Staat	-	-	-	-	-	-	-	-	-
79	Gemeinden/Gv.	111	111	5	2	0	1	0	14	84
80	Zweckverbände	-	-	-	-	-	-	-	-	-

länder							Stadtstaaten				Lfd. Nr.	
Rheinland- Pfalz	Saarland	Sachsen	Sachsen- Anhalt	Schles- wig- Holstein	Thü- ringen	nachrichtlich:		Zusammen	Berlin	Bremen	Hamburg	
						Früheres Bundesgeb.	Neue Länder					
3036 Soz. Einrichtungen für Aussiedler und Ausländer												
0	0	1	3	2	0	83	7	-	-	-	-	1
0	0	1	3	2	0	83	7	-	-	-	-	2
-	-	-	-	-	-	-	-	-	-	-	-	3
-	-	-	-	-	-	-	-	-	-	-	-	4
0	0	0	0	1	0	24	1	-	-	-	-	5
0	0	0	0	1	0	24	1	-	-	-	-	6
-	-	-	-	-	-	-	-	-	-	-	-	7
-	-	-	-	-	-	-	-	-	-	-	-	8
0	0	4	3	2	2	76	15	-	-	-	-	9
0	0	4	3	2	2	76	15	-	-	-	-	10
-	-	-	-	-	-	-	-	-	-	-	-	11
-	-	-	-	-	-	-	-	-	-	-	-	12
1	1	9	6	4	16	135	48	-	-	-	-	13
1	1	9	6	4	16	135	48	-	-	-	-	14
-	-	-	-	-	-	-	-	-	-	-	-	15
-	-	-	-	-	-	-	-	-	-	-	-	16
-	-	0	0	0	0	8	1	-	-	-	-	17
-	-	0	0	0	0	8	1	-	-	-	-	18
-	-	-	-	-	-	-	-	-	-	-	-	19
-	-	-	-	-	-	-	-	-	-	-	-	20
-	-	-	-	-	-	1	-	-	-	-	-	21
-	-	-	-	-	-	-	-	-	-	-	-	22
-	-	-	-	-	-	1	-	-	-	-	-	23
-	-	-	-	-	-	-	-	-	-	-	-	24
-	-	0	0	1	0	2	0	-	-	-	-	25
-	-	-	-	-	-	-	-	-	-	-	-	26
-	-	0	0	1	0	2	0	-	-	-	-	27
-	-	-	-	-	-	-	-	-	-	-	-	28
-	-	-	-	-	-	0	-	-	-	-	-	29
-	-	-	-	-	-	0	-	-	-	-	-	30
-	-	-	-	-	-	-	-	-	-	-	-	31
-	-	-	-	-	-	-	-	-	-	-	-	32
0	-	2	2	0	1	5	8	-	-	-	-	33
0	-	2	2	0	1	5	8	-	-	-	-	34
-	-	-	-	-	-	-	-	-	-	-	-	35
-	-	-	-	-	-	-	-	-	-	-	-	36
1	1	17	14	10	19	334	80	-	-	-	-	37
1	1	17	14	10	19	334	80	-	-	-	-	38
-	-	-	-	-	-	-	-	-	-	-	-	39
-	-	-	-	-	-	-	-	-	-	-	-	40
0	-	0	1	0	0	2	1	-	-	-	-	41
0	-	0	1	0	0	2	1	-	-	-	-	42
-	-	-	-	-	-	-	-	-	-	-	-	43
-	-	-	-	-	-	-	-	-	-	-	-	44
1	1	17	14	10	19	336	81	-	-	-	-	45
1	1	17	14	10	19	336	81	-	-	-	-	46
-	-	-	-	-	-	-	-	-	-	-	-	47
-	-	-	-	-	-	-	-	-	-	-	-	48
0	1	17	7	4	23	76	73	-	-	-	-	49
0	-	0	1	0	0	10	1	-	-	-	-	50
-	-	-	-	-	-	-	-	-	-	-	-	51
-	-	-	-	-	-	-	-	-	-	-	-	52
1	1	-0	8	6	-4	260	9	-	-	-	-	53
1	1	17	13	10	19	327	80	-	-	-	-	54
-	-	-	-	-	-	-	-	-	-	-	-	55
-	-	-	-	-	-	-	-	-	-	-	-	56
1	1	-0	8	5	-4	248	8	-	-	-	-	57
1	1	17	13	9	19	314	79	-	-	-	-	58
-	-	-	-	-	-	-	-	-	-	-	-	59
-	-	-	-	-	-	-	-	-	-	-	-	60
-0	-	0	0	1	0	12	1	-	-	-	-	61
-	-	-	-	-	-	-	-	-	-	-	-	62
-	-	0	0	1	0	13	1	-	-	-	-	63
-	-	-	-	-	-	-	-	-	-	-	-	64
0	-	0	0	0	0	1	0	-	-	-	-	65
0	1	17	6	4	23	67	72	-	-	-	-	66
-	-	-	-	-	-	-	-	-	-	-	-	67
-	-	-	-	-	-	-	-	-	-	-	-	68
1	1	-0	7	6	-4	260	8	-	-	-	-	69
1	1	-0	7	6	-4	260	8	-	-	-	-	70
-	-	-	-	-	-	-	-	-	-	-	-	71
-	-	-	-	-	-	-	-	-	-	-	-	72
0	1	3	2	3	3	145	11	-	-	-	-	73
0	1	3	2	3	3	145	11	-	-	-	-	74
-	-	-	-	-	-	-	-	-	-	-	-	75
-	-	-	-	-	-	-	-	-	-	-	-	76
0	0	2	0	1	1	107	5	-	-	-	-	77
0	0	2	0	1	1	107	5	-	-	-	-	78
-	-	-	-	-	-	-	-	-	-	-	-	79
-	-	-	-	-	-	-	-	-	-	-	-	80

2 Ausgaben und Einnahmen der öffentlichen Haushalte für
2.2 Nach
Mill.

Lfd. Nr.	Art der Ausgaben / Einnahmen	Länder zusammen	Flächen							
			zusammen	Baden- Württem- berg	Bayern	Branden- burg	Hessen	Mecklen- burg Vorp.	Nieder- sachsen	Nord- rhein- westfalen
3037 Andere soziale Einrichtungen										
1	Personalausgaben	29	29	3	1	0	1	0	13	7
2	Staat	-	-	-	-	-	-	-	-	-
3	Gemeinden/Gv.	29	29	3	1	0	1	0	13	7
4	Zweckverbände	-	-	-	-	-	-	-	-	-
5	Unterhaltung von unbewegl.Vermögen	2	2	0	1	0	0	0	0	1
6	Staat	-	-	-	-	-	-	-	-	-
7	Gemeinden/Gv.	2	2	0	1	0	0	0	0	1
8	Zweckverbände	-	-	-	-	-	-	-	-	-
9	Bewirtschaftung der Grundstücke	3	3	0	0	0	0	0	0	1
10	Staat	-	-	-	-	-	-	-	-	-
11	Gemeinden/Gv.	3	3	0	0	0	0	0	0	1
12	Zweckverbände	-	-	-	-	-	-	-	-	-
13	Übriger laufender Sachaufwand	10	10	1	1	0	1	0	1	3
14	Staat	-	-	-	-	-	-	-	-	-
15	Gemeinden/Gv.	10	10	1	1	0	1	0	1	3
16	Zweckverbände	-	-	-	-	-	-	-	-	-
17	Baumaßnahmen	5	5	1	0	0	2	0	0	2
18	Staat	-	-	-	-	-	-	-	-	-
19	Gemeinden/Gv.	5	5	1	0	0	2	0	0	2
20	Zweckverbände	-	-	-	-	-	-	-	-	-
21	Erwerb von unbeweglichem Sachvermögen	0	0	0	-	-	0	-	0	0
22	Staat	-	-	-	-	-	-	-	-	-
23	Gemeinden/Gv.	0	0	0	-	-	0	-	0	0
24	Zweckverbände	-	-	-	-	-	-	-	-	-
25	Erwerb von beweglichem Sachvermögen	1	1	0	0	0	0	0	0	0
26	Staat	-	-	-	-	-	-	-	-	-
27	Gemeinden/Gv.	1	1	0	0	0	0	0	0	0
28	Zweckverbände	-	-	-	-	-	-	-	-	-
29	Erwerb von Beteiligungen	0	0	-	-	0	-	-	-	0
30	Staat	-	-	-	-	-	-	-	-	-
31	Gemeinden/Gv.	0	0	-	-	0	-	-	-	0
32	Zweckverbände	-	-	-	-	-	-	-	-	-
33	Zahlungen an and. Bereiche u. übr. Welt	87	87	5	-	0	11	0	32	29
34	Staat	-	-	-	-	-	-	-	-	-
35	Gemeinden/Gv.	87	87	5	-	0	11	0	32	29
36	Zweckverbände	0	0	0	-	-	-	-	-	-
37	Unmittelbare Ausgaben	137	137	11	3	1	15	1	47	42
38	Staat	-	-	-	-	-	-	-	-	-
39	Gemeinden/Gv.	137	137	11	3	1	15	1	47	42
40	Zweckverbände	0	0	0	-	-	-	-	-	-
41	Zahlungen an öffentlichen Bereich	0	0	0	-	0	0	0	0	0
42	Staat	-	-	-	-	-	-	-	-	-
43	Gemeinden/Gv.	0	0	0	-	0	0	0	0	0
44	Zweckverbände	-	-	-	-	-	-	-	-	-
45	Bruttoausgaben	137	137	11	3	1	15	1	47	43
46	Staat	-	-	-	-	-	-	-	-	-
47	Gemeinden/Gv.	137	137	11	3	1	15	1	47	43
48	Zweckverbände	0	0	0	-	-	-	-	-	-
49	./. Zahlungen von gleicher Ebene	34	34	0	0	0	1	0	20	8
50	Staat	-	-	-	-	-	-	-	-	-
51	Gemeinden/Gv.	4	4	0	0	0	0	-	0	4
52	Zweckverbände	-	-	-	-	-	-	-	-	-
53	Bereinigte Ausgaben	104	104	10	3	1	14	1	27	35
54	Staat	-	-	-	-	-	-	-	-	-
55	Gemeinden/Gv.	133	133	11	3	1	15	1	47	39
56	Zweckverbände	0	0	0	-	-	-	-	-	-
57	Laufende Rechnung	96	96	10	3	1	11	1	26	33
58	Staat	-	-	-	-	-	-	-	-	-
59	Gemeinden/Gv.	125	125	10	3	1	13	1	46	36
60	Zweckverbände	0	0	0	-	-	-	-	-	-
61	Kapitalrechnung	7	7	1	0	0	3	-0	1	2
62	Staat	-	-	-	-	-	-	-	-	-
63	Gemeinden/Gv.	9	9	1	0	0	3	0	1	3
64	Zweckverbände	-	-	-	-	-	-	-	-	-
65	./. Zahlungen von anderer Ebene	5	5	0	0	0	0	0	2	0
66	Staat	-	-	-	-	-	-	-	-	-
67	Gemeinden/Gv.	34	34	0	1	0	1	0	23	4
68	Zweckverbände	-	-	-	-	-	-	-	-	-
69	Nettoausgaben	99	99	10	3	1	14	1	24	35
70	Staat	-	-	-	-	-	-	-	-	-
71	Gemeinden/Gv.	99	99	10	3	1	14	1	24	35
72	Zweckverbände	0	0	0	-	-	-	-	-	-
73	Unmittelbare Einnahmen	22	22	5	1	0	1	0	10	4
74	Staat	-	-	-	-	-	-	-	-	-
75	Gemeinden/Gv.	22	22	5	1	0	1	0	10	4
76	Zweckverbände	-	-	-	-	-	-	-	-	-
77	Darunter Gebühren, Entgelte	5	5	2	0	0	0	0	2	0
78	Staat	-	-	-	-	-	-	-	-	-
79	Gemeinden/Gv.	5	5	2	0	0	0	0	2	0
80	Zweckverbände	-	-	-	-	-	-	-	-	-

soziale Sicherung und für Gesundheit, Sport, Erholung 2001
Ländern
EUR

länder								Stadtstaaten				Lfd. Nr.	
Rheinland- Pfalz	Saarland	Sachsen	Sachsen- Anhalt	Schles- wig- Holstein	Thü- ringen	nachrichtlich:		Zusammen	Berlin	Bremen	Hamburg		
						Früheres Bundesgeb.	Neue Länder						
3037 Andere soziale Einrichtungen													
0	-	1	1	0	1	25	4	-	-	-	-	1	
0	-	1	1	0	1	25	4	-	-	-	-	2	
0	-	-	-	-	-	-	-	-	-	-	-	3	
0	-	0	0	0	0	2	0	-	-	-	-	4	
0	-	0	0	0	0	2	0	-	-	-	-	5	
0	-	0	0	0	0	2	0	-	-	-	-	6	
0	-	0	0	0	0	2	0	-	-	-	-	7	
0	-	0	0	0	0	2	0	-	-	-	-	8	
0	-	0	0	0	0	2	0	-	-	-	-	9	
0	-	0	0	0	0	2	0	-	-	-	-	10	
0	-	0	0	0	0	2	0	-	-	-	-	11	
0	-	0	0	0	0	2	0	-	-	-	-	12	
0	-	1	0	0	0	8	2	-	-	-	-	13	
0	-	1	0	0	0	8	2	-	-	-	-	14	
0	-	1	0	0	0	8	2	-	-	-	-	15	
0	-	1	0	0	0	8	2	-	-	-	-	16	
-	0	-	0	0	0	5	0	-	-	-	-	17	
-	0	-	0	0	0	5	0	-	-	-	-	18	
-	0	-	0	0	0	5	0	-	-	-	-	19	
-	0	-	0	0	0	5	0	-	-	-	-	20	
-	-	-	-	-	-	0	-	-	-	-	-	21	
-	-	-	-	-	-	0	-	-	-	-	-	22	
-	-	-	-	-	-	0	-	-	-	-	-	23	
-	-	-	-	-	-	0	-	-	-	-	-	24	
0	-	-	0	0	0	1	0	-	-	-	-	25	
0	-	-	0	0	0	1	0	-	-	-	-	26	
0	-	-	0	0	0	1	0	-	-	-	-	27	
0	-	-	0	0	0	1	0	-	-	-	-	28	
-	-	0	-	0	-	0	0	-	-	-	-	29	
-	-	0	-	0	-	0	0	-	-	-	-	30	
-	-	0	-	0	-	0	0	-	-	-	-	31	
-	-	0	-	0	-	0	0	-	-	-	-	32	
0	-	5	0	4	0	81	6	-	-	-	-	33	
0	-	5	0	4	0	81	6	-	-	-	-	34	
0	-	5	0	4	0	81	6	-	-	-	-	35	
0	-	5	0	4	0	81	6	-	-	-	-	36	
0	0	7	2	5	2	124	13	-	-	-	-	37	
0	0	7	2	5	2	124	13	-	-	-	-	38	
0	0	7	2	5	2	124	13	-	-	-	-	39	
0	0	7	2	5	2	124	13	-	-	-	-	40	
0	-	0	0	0	0	0	0	-	-	-	-	41	
0	-	0	0	0	0	0	0	-	-	-	-	42	
0	-	0	0	0	0	0	0	-	-	-	-	43	
0	-	0	0	0	0	0	0	-	-	-	-	44	
0	0	7	2	5	2	125	13	-	-	-	-	45	
0	0	7	2	5	2	125	13	-	-	-	-	46	
0	0	7	2	5	2	125	13	-	-	-	-	47	
0	0	7	2	5	2	125	13	-	-	-	-	48	
0	-	1	0	2	0	32	2	-	-	-	-	49	
0	-	0	0	0	0	4	0	-	-	-	-	50	
0	-	0	0	0	0	4	0	-	-	-	-	51	
0	-	0	0	0	0	4	0	-	-	-	-	52	
0	0	6	2	3	1	93	11	-	-	-	-	53	
0	0	7	2	5	2	121	13	-	-	-	-	54	
0	0	7	2	5	2	121	13	-	-	-	-	55	
0	0	7	2	5	2	121	13	-	-	-	-	56	
0	-	6	2	3	1	86	10	-	-	-	-	57	
0	-	7	2	5	2	113	12	-	-	-	-	58	
0	-	7	2	5	2	113	12	-	-	-	-	59	
0	-	7	2	5	2	113	12	-	-	-	-	60	
0	0	0	0	0	0	7	0	-	-	-	-	61	
0	0	0	0	0	0	8	1	-	-	-	-	62	
0	0	0	0	0	0	8	1	-	-	-	-	63	
0	0	0	0	0	0	8	1	-	-	-	-	64	
-	-	0	1	0	1	3	2	-	-	-	-	65	
0	-	1	1	2	1	31	3	-	-	-	-	66	
0	-	1	1	2	1	31	3	-	-	-	-	67	
0	-	1	1	2	1	31	3	-	-	-	-	68	
0	0	6	1	3	1	90	9	-	-	-	-	69	
0	0	6	1	3	1	90	9	-	-	-	-	70	
0	0	6	1	3	1	90	9	-	-	-	-	71	
0	0	6	1	3	1	90	9	-	-	-	-	72	
0	-	0	0	1	0	21	1	-	-	-	-	73	
0	-	0	0	1	0	21	1	-	-	-	-	74	
0	-	0	0	1	0	21	1	-	-	-	-	75	
0	-	0	0	1	0	21	1	-	-	-	-	76	
0	-	0	0	0	0	5	0	-	-	-	-	77	
0	-	0	0	0	0	5	0	-	-	-	-	78	
0	-	0	0	0	0	5	0	-	-	-	-	79	
0	-	0	0	0	0	5	0	-	-	-	-	80	

2 Ausgaben und Einnahmen der öffentlichen Haushalte für
2.2 Nach
Mill.

Lfd. Nr.	Art der Ausgaben / Einnahmen	Länder zusammen	Flächen							
			zusammen	Baden- Württem- berg	Bayern	Branden- burg	Hessen	Mecklen- burg Vorp.	Nieder- sachsen	Nord- rhein- Westfalen
3038 Nicht aufgeteilt (SF 235)										
1	Personalausgaben	51	23	-	-	-	-	1	5	-
2	Staat	51	23	-	-	-	-	1	5	-
3	Gemeinden/Gv.	-	-	-	-	-	-	-	-	-
4	Zweckverbände	-	-	-	-	-	-	-	-	-
5	Unterhaltung von unbewegl.Vermögen	1	1	-	-	-	-	-	0	-
6	Staat	1	1	-	-	-	-	-	0	-
7	Gemeinden/Gv.	-	-	-	-	-	-	-	-	-
8	Zweckverbände	-	-	-	-	-	-	-	-	-
9	Bewirtschaftung der Grundstücke	12	8	-	-	-	-	-	2	-
10	Staat	12	8	-	-	-	-	-	2	-
11	Gemeinden/Gv.	-	-	-	-	-	-	-	-	-
12	Zweckverbände	-	-	-	-	-	-	-	-	-
13	Übriger laufender Sachaufwand	204	43	-	-	0	2	1	5	0
14	Staat	204	43	-	-	0	2	1	5	0
15	Gemeinden/Gv.	-	-	-	-	-	-	-	-	-
16	Zweckverbände	-	-	-	-	-	-	-	-	-
17	Baumaßnahmen	1	0	-	-	-	-	-	0	-
18	Staat	1	0	-	-	-	-	-	0	-
19	Gemeinden/Gv.	-	-	-	-	-	-	-	-	-
20	Zweckverbände	-	-	-	-	-	-	-	-	-
21	Erwerb von unbeweglichem Sachvermögen	-	-	-	-	-	-	-	-	-
22	Staat	-	-	-	-	-	-	-	-	-
23	Gemeinden/Gv.	-	-	-	-	-	-	-	-	-
24	Zweckverbände	-	-	-	-	-	-	-	-	-
25	Erwerb von beweglichem Sachvermögen	1	1	-	-	-	-	-	0	-
26	Staat	1	1	-	-	-	-	-	0	-
27	Gemeinden/Gv.	-	-	-	-	-	-	-	-	-
28	Zweckverbände	-	-	-	-	-	-	-	-	-
29	Erwerb von Beteiligungen	-	-	-	-	-	-	-	-	-
30	Staat	-	-	-	-	-	-	-	-	-
31	Gemeinden/Gv.	-	-	-	-	-	-	-	-	-
32	Zweckverbände	-	-	-	-	-	-	-	-	-
33	Zahlungen an and. Bereiche u. übr. Welt	470	406	-	-	66	-	16	5	54
34	Staat	470	406	-	-	66	-	16	5	54
35	Gemeinden/Gv.	-	-	-	-	-	-	-	-	-
36	Zweckverbände	-	-	-	-	-	-	-	-	-
37	Unmittelbare Ausgaben	739	481	-	-	66	2	18	18	54
38	Staat	739	481	-	-	66	2	18	18	54
39	Gemeinden/Gv.	-	-	-	-	-	-	-	-	-
40	Zweckverbände	-	-	-	-	-	-	-	-	-
41	Zahlungen an öffentlichen Bereich	171	171	14	9	15	17	4	-	1
42	Staat	171	171	14	9	15	17	4	-	1
43	Gemeinden/Gv.	-	-	-	-	-	-	-	-	-
44	Zweckverbände	-	-	-	-	-	-	-	-	-
45	Bruttoausgaben	910	652	14	9	81	19	22	18	55
46	Staat	910	652	14	9	81	19	22	18	55
47	Gemeinden/Gv.	-	-	-	-	-	-	-	-	-
48	Zweckverbände	-	-	-	-	-	-	-	-	-
49	./. Zahlungen von gleicher Ebene	34	33	-	0	-	-	-	-	32
50	Staat	2	1	-	-	-	-	-	-	-
51	Gemeinden/Gv.	-	-	-	-	-	-	-	-	-
52	Zweckverbände	-	-	-	-	-	-	-	-	-
53	Bereinigte Ausgaben	876	619	14	9	81	19	22	18	24
54	Staat	908	651	14	9	81	19	22	18	55
55	Gemeinden/Gv.	-	-	-	-	-	-	-	-	-
56	Zweckverbände	-	-	-	-	-	-	-	-	-
57	Laufende Rechnung	511	257	1	0	46	3	12	18	7
58	Staat	511	258	1	0	46	3	12	18	8
59	Gemeinden/Gv.	-	-	-	-	-	-	-	-	-
60	Zweckverbände	-	-	-	-	-	-	-	-	-
61	Kapitalrechnung	366	362	13	9	36	16	10	0	16
62	Staat	397	393	13	9	36	16	10	0	47
63	Gemeinden/Gv.	-	-	-	-	-	-	-	-	-
64	Zweckverbände	-	-	-	-	-	-	-	-	-
65	./. Zahlungen von anderer Ebene	225	225	-	-	-	-	-	0	-
66	Staat	257	257	-	0	-	-	-	0	32
67	Gemeinden/Gv.	-	-	-	-	-	-	-	-	-
68	Zweckverbände	-	-	-	-	-	-	-	-	-
69	Nettoausgaben	651	394	14	9	81	19	22	18	24
70	Staat	651	394	14	9	81	19	22	18	24
71	Gemeinden/Gv.	-	-	-	-	-	-	-	-	-
72	Zweckverbände	-	-	-	-	-	-	-	-	-
73	Unmittelbare Einnahmen	30	18	-	-	-	-	0	5	-
74	Staat	30	18	-	-	-	-	0	5	-
75	Gemeinden/Gv.	-	-	-	-	-	-	-	-	-
76	Zweckverbände	-	-	-	-	-	-	-	-	-
77	Darunter Gebühren, Entgelte	17	10	-	-	-	-	-	-	-
78	Staat	17	10	-	-	-	-	-	-	-
79	Gemeinden/Gv.	-	-	-	-	-	-	-	-	-
80	Zweckverbände	-	-	-	-	-	-	-	-	-

soziale Sicherung und für Gesundheit, Sport, Erholung 2001
Ländern
EUR

länder							Stadtstaaten				Lfd. Nr.	
Rheinland- Pfalz	Saarland	Sachsen	Sachsen- Anhalt	Schles- wig- Holstein	Thü- ringen	nachrichtlich:		Zusammen	Berlin	Bremen	Hamburg	
						Früheres Bundesgeb.	Neue Länder					
3038 Nicht aufgeteilt (SF 235)												
13	-	-	2	1	-	20	3	28	27	0	1	1
13	-	-	2	1	-	20	3	28	27	0	1	2
-	-	-	-	-	-	-	-	-	-	-	-	3
-	-	-	-	-	-	-	-	-	-	-	-	4
0	-	-	0	-	-	0	0	1	0	0	0	5
0	-	-	0	-	-	0	0	1	0	0	0	6
-	-	-	-	-	-	-	-	-	-	-	-	7
-	-	-	-	-	-	-	-	-	-	-	-	8
5	-	-	1	0	-	7	1	4	2	0	1	9
5	-	-	1	0	-	7	1	4	2	0	1	10
-	-	-	-	-	-	-	-	-	-	-	-	11
-	-	-	-	-	-	-	-	-	-	-	-	12
25	-	5	1	3	-	36	7	161	5	0	156	13
25	-	5	1	3	-	36	7	161	5	0	156	14
-	-	-	-	-	-	-	-	-	-	-	-	15
-	-	-	-	-	-	-	-	-	-	-	-	16
-	-	-	-	-	-	0	-	1	0	0	0	17
-	-	-	-	-	-	0	-	1	0	0	0	18
-	-	-	-	-	-	-	-	-	-	-	-	19
-	-	-	-	-	-	-	-	-	-	-	-	20
-	-	-	-	-	-	-	-	-	-	-	-	21
-	-	-	-	-	-	-	-	-	-	-	-	22
-	-	-	-	-	-	-	-	-	-	-	-	23
-	-	-	-	-	-	-	-	-	-	-	-	24
0	-	-	-	0	-	1	-	0	0	-	-	25
0	-	-	-	0	-	1	-	0	0	-	-	26
-	-	-	-	-	-	-	-	-	-	-	-	27
-	-	-	-	-	-	-	-	-	-	-	-	28
-	-	-	-	-	-	-	-	-	-	-	-	29
-	-	-	-	-	-	-	-	-	-	-	-	30
-	-	-	-	-	-	-	-	-	-	-	-	31
-	-	-	-	-	-	-	-	-	-	-	-	32
3	-	164	10	-	88	62	344	64	3	-	60	33
3	-	164	10	-	88	62	344	64	3	-	60	34
-	-	-	-	-	-	-	-	-	-	-	-	35
-	-	-	-	-	-	-	-	-	-	-	-	36
47	-	169	14	5	88	126	355	258	39	1	218	37
47	-	169	14	5	88	126	355	258	39	1	218	38
-	-	-	-	-	-	-	-	-	-	-	-	39
-	-	-	-	-	-	-	-	-	-	-	-	40
1	-	6	72	32	0	73	98	-	-	-	-	41
1	-	6	72	32	0	73	98	-	-	-	-	42
-	-	-	-	-	-	-	-	-	-	-	-	43
-	-	-	-	-	-	-	-	-	-	-	-	44
48	-	175	86	36	88	199	453	258	39	1	218	45
48	-	175	86	36	88	199	453	258	39	1	218	46
-	-	-	-	-	-	-	-	-	-	-	-	47
-	-	-	-	-	-	-	-	-	-	-	-	48
-	-	-	0	-	-	33	0	-	-	-	-	49
-	-	-	-	-	-	1	-	-	-	-	-	50
-	-	-	-	-	-	-	-	-	-	-	-	51
-	-	-	-	-	-	-	-	-	-	-	-	52
48	-	175	86	36	88	166	453	258	39	1	218	53
48	-	175	86	36	88	198	453	258	39	1	218	54
-	-	-	-	-	-	-	-	-	-	-	-	55
-	-	-	-	-	-	-	-	-	-	-	-	56
47	-	11	76	36	1	111	146	255	38	1	216	57
47	-	11	76	36	1	112	146	255	38	1	216	58
-	-	-	-	-	-	-	-	-	-	-	-	59
-	-	-	-	-	-	-	-	-	-	-	-	60
0	-	164	10	0	87	55	307	3	0	0	3	61
0	-	164	10	0	87	86	307	3	0	0	3	62
-	-	-	-	-	-	-	-	-	-	-	-	63
-	-	-	-	-	-	-	-	-	-	-	-	64
1	-	102	73	-	50	0	225	1	0	-	1	65
1	-	102	73	-	50	32	225	1	0	-	1	66
-	-	-	-	-	-	-	-	-	-	-	-	67
-	-	-	-	-	-	-	-	-	-	-	-	68
47	-	73	14	36	38	166	228	257	39	1	217	69
47	-	73	14	36	38	166	228	257	39	1	217	70
-	-	-	-	-	-	-	-	-	-	-	-	71
-	-	-	-	-	-	-	-	-	-	-	-	72
11	-	-	0	0	0	17	1	12	7	0	5	73
11	-	-	0	0	0	17	1	12	7	0	5	74
-	-	-	-	-	-	-	-	-	-	-	-	75
-	-	-	-	-	-	-	-	-	-	-	-	76
10	-	-	-	-	-	10	-	6	1	0	5	77
10	-	-	-	-	-	10	-	6	1	0	5	78
-	-	-	-	-	-	-	-	-	-	-	-	79
-	-	-	-	-	-	-	-	-	-	-	-	80

2 Ausgaben und Einnahmen der öffentlichen Haushalte für
2.2 Nach
Mill.

Lfd. Nr.	Art der Ausgaben / Einnahmen	Länder zusammen	Flächen							
			zusammen	Baden- Württem- berg	Bayern	Branden- burg	Hessen	Mecklen- burg Vorp.	Nieder- sachsen	Nord- rhein- Westfalen
3039 Förderung der Wohlfahrtspflege										
1	Personalausgaben	0	0	-	-	-	-	-	-	-
2	Staat	0	0	-	-	-	-	-	-	-
3	Gemeinden/Gv.	-	-	-	-	-	-	-	-	-
4	Zweckverbände	-	-	-	-	-	-	-	-	-
5	Unterhaltung von unbewegl.Vermögen	-	-	-	-	-	-	-	-	-
6	Staat	-	-	-	-	-	-	-	-	-
7	Gemeinden/Gv.	-	-	-	-	-	-	-	-	-
8	Zweckverbände	-	-	-	-	-	-	-	-	-
9	Bewirtschaftung der Grundstücke	-	-	-	-	-	-	-	-	-
10	Staat	-	-	-	-	-	-	-	-	-
11	Gemeinden/Gv.	-	-	-	-	-	-	-	-	-
12	Zweckverbände	-	-	-	-	-	-	-	-	-
13	Übriger laufender Sachaufwand	18	9	2	1	0	2	0	0	0
14	Staat	14	5	1	1	-	1	-	0	-
15	Gemeinden/Gv.	4	4	1	0	0	2	0	-	0
16	Zweckverbände	-	-	-	-	-	-	-	-	-
17	Baumaßnahmen	-	-	-	-	-	-	-	-	-
18	Staat	-	-	-	-	-	-	-	-	-
19	Gemeinden/Gv.	-	-	-	-	-	-	-	-	-
20	Zweckverbände	-	-	-	-	-	-	-	-	-
21	Erwerb von unbeweglichem Sachvermögen	-	-	-	-	-	-	-	-	-
22	Staat	-	-	-	-	-	-	-	-	-
23	Gemeinden/Gv.	-	-	-	-	-	-	-	-	-
24	Zweckverbände	-	-	-	-	-	-	-	-	-
25	Erwerb von beweglichem Sachvermögen	-	-	-	-	-	-	-	-	-
26	Staat	-	-	-	-	-	-	-	-	-
27	Gemeinden/Gv.	-	-	-	-	-	-	-	-	-
28	Zweckverbände	-	-	-	-	-	-	-	-	-
29	Erwerb von Beteiligungen	-	-	-	-	-	-	-	-	-
30	Staat	-	-	-	-	-	-	-	-	-
31	Gemeinden/Gv.	-	-	-	-	-	-	-	-	-
32	Zweckverbände	-	-	-	-	-	-	-	-	-
33	Zahlungen an and. Bereiche u. übr. Welt	1 552	1 426	147	209	25	37	33	37	630
34	Staat	543	417	53	41	3	13	24	37	51
35	Gemeinden/Gv.	1 010	1 010	94	168	23	24	9	-	578
36	Zweckverbände	0	0	-	0	-	-	-	-	-
37	Unmittelbare Ausgaben	1 570	1 435	149	210	25	39	33	38	630
38	Staat	557	422	54	42	3	13	24	38	51
39	Gemeinden/Gv.	1 014	1 014	95	168	23	26	9	-	579
40	Zweckverbände	0	0	-	0	-	-	-	-	-
41	Zahlungen an öffentlichen Bereich	125	125	11	1	0	8	2	0	19
42	Staat	95	95	9	0	-	8	0	0	0
43	Gemeinden/Gv.	30	30	2	1	0	0	2	-	19
44	Zweckverbände	-	-	-	-	-	-	-	-	-
45	Bruttoausgaben	1 695	1 560	160	211	25	48	35	38	649
46	Staat	652	517	63	42	3	21	24	38	51
47	Gemeinden/Gv.	1 043	1 043	97	169	23	26	11	-	597
48	Zweckverbände	0	0	-	0	-	-	-	-	-
49	./. Zahlungen von gleicher Ebene	32	32	3	1	13	0	0	-	6
50	Staat	-	-	-	-	-	-	-	-	-
51	Gemeinden/Gv.	6	6	1	1	0	0	0	-	3
52	Zweckverbände	-	-	-	-	-	-	-	-	-
53	Bereinigte Ausgaben	1 664	1 529	157	209	12	47	34	38	643
54	Staat	652	517	63	42	3	21	24	38	51
55	Gemeinden/Gv.	1 037	1 037	96	168	23	26	11	-	594
56	Zweckverbände	0	0	-	0	-	-	-	-	-
57	Laufende Rechnung	1 122	1 042	94	127	11	42	15	33	489
58	Staat	372	293	21	17	3	19	6	33	50
59	Gemeinden/Gv.	774	774	74	111	22	23	9	-	442
60	Zweckverbände	0	0	-	0	-	-	-	-	-
61	Kapitalrechnung	542	486	63	82	1	6	20	5	154
62	Staat	280	224	41	25	-0	3	18	5	1
63	Gemeinden/Gv.	263	263	22	57	1	3	1	-	153
64	Zweckverbände	0	0	-	0	-	-	-	-	-
65	./. Zahlungen von anderer Ebene	39	3	-	-	1	0	0	-	2
66	Staat	36	-	-	-	-	-	-	-	-
67	Gemeinden/Gv.	28	28	2	0	14	0	0	-	5
68	Zweckverbände	-	-	-	-	-	-	-	-	-
69	Nettoausgaben	1 625	1 526	157	209	11	47	34	38	641
70	Staat	616	517	63	42	3	21	24	38	51
71	Gemeinden/Gv.	1 009	1 009	94	168	9	26	11	-	590
72	Zweckverbände	0	0	-	0	-	-	-	-	-
73	Unmittelbare Einnahmen	36	33	3	4	0	4	0	0	16
74	Staat	9	6	-	1	-	2	-	0	-
75	Gemeinden/Gv.	27	27	3	3	0	2	0	-	16
76	Zweckverbände	-	-	-	-	-	-	-	-	-
77	Darunter Gebühren, Entgelte	-	-	-	-	-	-	-	-	-
78	Staat	-	-	-	-	-	-	-	-	-
79	Gemeinden/Gv.	-	-	-	-	-	-	-	-	-
80	Zweckverbände	-	-	-	-	-	-	-	-	-

soziale Sicherung und für Gesundheit, Sport, Erholung 2001
Ländern
EUR

länder								Stadtstaaten				Lfd. Nr.	
Rheinland- Pfalz	Saarland	Sachsen	Sachsen- Anhalt	Schles- wig- Holstein	Thü- ringen	nachrichtlich:		Zusammen	Berlin	Bremen	Hamburg		
						Früheres Bundesgeb.	Neue Länder						
3039 Förderung der Wohlfahrtspflege													
-	-	-	-	-	0	-	0	-	-	-	-	1	
-	-	-	-	-	0	-	0	-	-	-	-	2	
-	-	-	-	-	-	-	-	-	-	-	-	3	
-	-	-	-	-	-	-	-	-	-	-	-	4	
-	-	-	-	-	-	-	-	-	-	-	-	5	
-	-	-	-	-	-	-	-	-	-	-	-	6	
-	-	-	-	-	-	-	-	-	-	-	-	7	
-	-	-	-	-	-	-	-	-	-	-	-	8	
-	-	-	-	-	-	-	-	-	-	-	-	9	
-	-	-	-	-	-	-	-	-	-	-	-	10	
-	-	-	-	-	-	-	-	-	-	-	-	11	
-	-	-	-	-	-	-	-	-	-	-	-	12	
0	1	0	2	1	0	7	2	9	9	0	0	13	
0	1	0	2	0	0	3	2	9	9	0	0	14	
0	0	0	0	1	0	4	1	-	-	-	-	15	
-	-	-	-	-	-	-	-	-	-	-	-	16	
-	-	-	-	-	-	-	-	-	-	-	-	17	
-	-	-	-	-	-	-	-	-	-	-	-	18	
-	-	-	-	-	-	-	-	-	-	-	-	19	
-	-	-	-	-	-	-	-	-	-	-	-	20	
-	-	-	-	-	-	-	-	-	-	-	-	21	
-	-	-	-	-	-	-	-	-	-	-	-	22	
-	-	-	-	-	-	-	-	-	-	-	-	23	
-	-	-	-	-	-	-	-	-	-	-	-	24	
-	-	-	-	-	-	-	-	-	-	-	-	25	
-	-	-	-	-	-	-	-	-	-	-	-	26	
-	-	-	-	-	-	-	-	-	-	-	-	27	
-	-	-	-	-	-	-	-	-	-	-	-	28	
-	-	-	-	-	-	-	-	-	-	-	-	29	
-	-	-	-	-	-	-	-	-	-	-	-	30	
-	-	-	-	-	-	-	-	-	-	-	-	31	
-	-	-	-	-	-	-	-	-	-	-	-	32	
58	7	25	113	40	67	1 165	262	126	102	5	19	33	
36	2	4	95	23	35	257	160	126	102	5	19	34	
21	5	20	18	17	32	908	102	-	-	-	-	35	
-	-	-	-	0	-	0	-	-	-	-	-	36	
58	7	25	114	41	67	1 172	264	135	111	5	19	37	
36	2	4	96	24	35	260	161	135	111	5	19	38	
22	5	21	18	17	32	911	102	-	-	-	-	39	
-	-	-	-	0	-	0	-	-	-	-	-	40	
2	-	3	6	71	2	113	12	-	-	-	-	41	
2	-	3	6	71	1	88	7	-	-	-	-	42	
-	-	-	0	0	0	25	5	-	-	-	-	43	
-	-	-	-	-	-	-	-	-	-	-	-	44	
60	7	27	120	112	68	1 284	276	135	111	5	19	45	
36	2	4	102	95	36	348	169	135	111	5	19	46	
24	5	23	18	17	32	936	107	-	-	-	-	47	
-	-	-	-	0	-	0	-	-	-	-	-	48	
2	0	1	0	3	2	15	16	-	-	-	-	49	
1	0	0	0	0	0	6	0	-	-	-	-	50	
-	-	-	-	-	-	-	-	-	-	-	-	51	
-	-	-	-	-	-	-	-	-	-	-	-	52	
59	7	27	120	109	66	1 269	260	135	111	5	19	53	
36	2	4	102	95	36	348	169	135	111	5	19	54	
23	5	23	18	17	32	930	107	-	-	-	-	55	
-	-	-	-	0	-	0	-	-	-	-	-	56	
25	7	17	31	85	65	903	140	79	56	5	19	57	
12	2	4	17	72	36	227	66	79	56	5	19	58	
13	5	14	14	16	32	684	91	-	-	-	-	59	
-	-	-	-	0	-	0	-	-	-	-	-	60	
34	0	9	89	24	1	366	120	56	55	0	0	61	
24	-	-	85	23	0	121	103	56	55	0	0	62	
10	0	9	4	1	1	246	17	-	-	-	-	63	
-	-	-	-	-	-	0	-	-	-	-	-	64	
0	0	0	-	0	0	2	1	36	36	-	-	65	
1	0	1	0	3	2	11	17	36	36	-	-	66	
-	-	-	-	-	-	-	-	-	-	-	-	67	
-	-	-	-	-	-	-	-	-	-	-	-	68	
58	7	27	120	109	66	1 267	259	99	75	5	19	69	
36	2	4	102	95	36	348	169	99	75	5	19	70	
22	5	23	18	14	30	919	90	-	-	-	-	71	
-	-	-	-	0	-	0	-	-	-	-	-	72	
1	0	0	1	0	4	27	5	3	1	0	2	73	
0	-	-	0	0	3	3	3	3	1	0	2	74	
1	0	0	0	0	1	24	2	-	-	-	-	75	
-	-	-	-	-	-	-	-	-	-	-	-	76	
-	-	-	-	-	-	-	-	-	-	-	-	77	
-	-	-	-	-	-	-	-	-	-	-	-	78	
-	-	-	-	-	-	-	-	-	-	-	-	79	
-	-	-	-	-	-	-	-	-	-	-	-	80	

2 Ausgaben und Einnahmen der öffentlichen Haushalte für
2.2 Nach
Mill.

Lfd. Nr.	Art der Ausgaben / Einnahmen	Länder zusammen	Flächen							
			zusammen	Baden- Württem- berg	Bayern	Branden- burg	Hessen	Mecklen- burg Vorp.	Nieder- sachsen	Nord- rhein- Westfalen
3040 Jugendhilfe nach dem KJHG										
1	Personalausgaben	308	307	10	6	1	43	6	62	97
2	Staat	1	-	-	-	-	-	-	-	-
3	Gemeinden/Gv.	307	307	10	6	1	43	6	62	97
4	Zweckverbände	0	0	0	-	-	-	-	-	-
5	Unterhaltung von unbewegl.Vermögen	1	1	0	-	0	0	0	-	-
6	Staat	0	-	-	-	-	-	-	-	-
7	Gemeinden/Gv.	1	1	0	-	0	0	0	-	-
8	Zweckverbände	-	-	-	-	-	-	-	-	-
9	Bewirtschaftung der Grundstücke	3	2	0	0	0	0	0	0	1
10	Staat	0	-	-	-	-	-	-	-	-
11	Gemeinden/Gv.	2	2	0	0	0	0	0	0	1
12	Zweckverbände	-	-	-	-	-	-	-	-	-
13	Übriger laufender Sachaufwand	827	65	15	4	0	8	1	6	15
14	Staat	779	17	13	-	0	0	-	-	1
15	Gemeinden/Gv.	48	48	2	4	0	8	1	6	14
16	Zweckverbände	0	0	0	-	-	-	-	-	-
17	Baumaßnahmen	0	-	-	-	-	-	-	-	-
18	Staat	0	-	-	-	-	-	-	-	-
19	Gemeinden/Gv.	-	-	-	-	-	-	-	-	-
20	Zweckverbände	-	-	-	-	-	-	-	-	-
21	Erwerb von unbeweglichem Sachvermögen	-	-	-	-	-	-	-	-	-
22	Staat	-	-	-	-	-	-	-	-	-
23	Gemeinden/Gv.	-	-	-	-	-	-	-	-	-
24	Zweckverbände	-	-	-	-	-	-	-	-	-
25	Erwerb von beweglichem Sachvermögen	2	2	0	0	0	0	0	0	0
26	Staat	-	-	-	-	-	-	-	-	-
27	Gemeinden/Gv.	2	2	0	0	0	0	0	0	0
28	Zweckverbände	-	-	-	-	-	-	-	-	-
29	Erwerb von Beteiligungen	-	-	-	-	-	-	-	-	-
30	Staat	-	-	-	-	-	-	-	-	-
31	Gemeinden/Gv.	-	-	-	-	-	-	-	-	-
32	Zweckverbände	-	-	-	-	-	-	-	-	-
33	Zahlungen an and. Bereiche u. übr. Welt	5 331	5 194	521	669	210	502	168	629	1 320
34	Staat	545	407	1	70	24	39	-	75	116
35	Gemeinden/Gv.	4 787	4 787	520	598	186	462	168	554	1 204
36	Zweckverbände	0	0	0	-	-	-	0	-	-
37	Unmittelbare Ausgaben	6 472	5 571	547	679	212	554	175	698	1 433
38	Staat	1 325	424	15	70	24	39	-	75	117
39	Gemeinden/Gv.	5 147	5 147	532	608	188	514	175	623	1 316
40	Zweckverbände	0	0	0	-	-	-	0	-	-
41	Zahlungen an öffentlichen Bereich	639	619	46	86	3	89	28	56	107
42	Staat	361	341	-	27	1	77	19	14	36
43	Gemeinden/Gv.	278	278	46	59	2	12	9	43	71
44	Zweckverbände	-	-	-	-	-	-	-	-	-
45	Bruttoausgaben	7 111	6 190	592	764	215	642	203	755	1 540
46	Staat	1 687	765	15	97	26	116	19	89	153
47	Gemeinden/Gv.	5 424	5 424	578	667	190	526	184	666	1 387
48	Zweckverbände	0	0	0	-	-	-	0	-	-
49	./. Zahlungen von gleicher Ebene	595	572	41	83	13	57	23	81	91
50	Staat	4	0	-	-	-	-	-	-	-
51	Gemeinden/Gv.	336	336	38	61	6	41	2	59	76
52	Zweckverbände	-	-	-	-	-	-	-	-	-
53	Bereinigte Ausgaben	6 516	5 618	552	681	203	585	180	673	1 449
54	Staat	1 683	765	15	97	26	116	19	89	153
55	Gemeinden/Gv.	5 089	5 089	540	606	184	485	182	607	1 312
56	Zweckverbände	0	0	0	-	-	-	0	-	-
57	Laufende Rechnung	6 506	5 608	550	680	203	585	180	673	1 448
58	Staat	1 683	765	15	97	26	116	19	89	153
59	Gemeinden/Gv.	5 077	5 077	538	605	184	484	182	606	1 309
60	Zweckverbände	0	0	0	-	-	-	0	-	-
61	Kapitalrechnung	10	10	1	1	0	1	0	0	1
62	Staat	0	-	-	-	-	-	-	-	-
63	Gemeinden/Gv.	12	12	1	1	0	1	0	1	2
64	Zweckverbände	-	-	-	-	-	-	-	-	-
65	./. Zahlungen von anderer Ebene	233	199	7	24	8	21	1	31	58
66	Staat	252	199	-	24	8	16	-	45	55
67	Gemeinden/Gv.	236	236	9	23	7	21	21	8	18
68	Zweckverbände	0	0	0	-	-	-	-	-	-
69	Nettoausgaben	6 284	5 419	545	657	194	564	179	642	1 391
70	Staat	1 431	566	15	74	18	101	19	43	97
71	Gemeinden/Gv.	4 853	4 853	530	584	177	464	161	599	1 293
72	Zweckverbände	0	0	0	-	-	-	0	-	-
73	Unmittelbare Einnahmen	449	411	32	69	22	30	11	39	108
74	Staat	114	76	-	25	4	5	-	0	26
75	Gemeinden/Gv.	334	334	32	44	18	25	11	39	81
76	Zweckverbände	0	0	0	-	-	-	-	-	-
77	Darunter Gebühren, Entgelte	19	19	0	1	0	4	1	2	8
78	Staat	0	-	-	-	-	-	-	-	-
79	Gemeinden/Gv.	19	19	0	1	0	4	1	2	8
80	Zweckverbände	0	0	0	-	-	-	-	-	-

soziale Sicherung und für Gesundheit, Sport, Erholung 2001
Ländern
EUR

länder								Stadtstaaten				Lfd. Nr.
Rheinland- Pfalz	Saarland	Sachsen	Sachsen- Anhalt	Schles- wig- Holstein	Thü- ringen	nachrichtlich:		Zusammen	Berlin	Bremen	Hamburg	
						Früheres Bundesgeb.	Neue Länder					
3040 Jugendhilfe nach dem KJHG												
10	9	15	14	26	8	262	45	1	0	0	1	1
10	9	15	14	26	8	262	45	1	0	0	1	2
-	-	-	-	0	-	0	-	-	-	-	-	3
0	0	0	-	0	0	1	0	0	-	0	0	5
0	0	0	-	0	0	1	0	0	-	0	0	6
-	-	-	-	-	-	-	-	-	-	-	-	7
0	0	0	0	0	0	2	1	0	-	-	0	9
0	0	0	0	0	0	2	1	0	-	-	0	10
-	-	-	-	-	-	-	-	-	-	-	-	11
-	-	-	-	-	-	-	-	-	-	-	-	12
2	1	4	1	6	1	58	7	762	715	42	5	13
0	0	2	-	0	0	15	2	762	715	42	5	14
2	1	2	1	6	1	43	5	-	-	-	-	15
-	-	-	-	0	-	0	-	-	-	-	-	16
-	-	-	-	-	-	-	-	0	-	0	-	17
-	-	-	-	-	-	-	-	0	-	0	-	18
-	-	-	-	-	-	-	-	-	-	-	-	19
-	-	-	-	-	-	-	-	-	-	-	-	20
-	-	-	-	-	-	-	-	-	-	-	-	21
-	-	-	-	-	-	-	-	-	-	-	-	22
-	-	-	-	-	-	-	-	-	-	-	-	23
-	-	-	-	-	-	-	-	-	-	-	-	24
0	0	0	0	1	0	2	0	-	-	-	-	25
0	0	0	0	1	0	2	0	-	-	-	-	26
-	-	-	-	-	-	-	-	-	-	-	-	27
-	-	-	-	-	-	-	-	-	-	-	-	28
-	-	-	-	-	-	-	-	-	-	-	-	29
-	-	-	-	-	-	-	-	-	-	-	-	30
-	-	-	-	-	-	-	-	-	-	-	-	31
-	-	-	-	-	-	-	-	-	-	-	-	32
276	96	309	132	195	167	4 208	986	138	73	41	24	33
21	5	11	-	1	43	329	78	138	73	41	24	34
255	91	298	132	194	124	3 879	908	-	-	-	-	35
-	-	-	-	0	-	0	0	-	-	-	-	36
289	106	328	147	227	176	4 532	1 039	901	788	83	30	37
22	5	13	-	1	43	344	80	901	788	83	30	38
267	101	315	147	226	134	4 188	959	-	-	-	-	39
-	-	-	-	0	-	0	0	-	-	-	-	40
61	5	23	23	86	5	536	82	21	12	3	6	41
51	1	16	21	76	2	282	59	21	12	3	6	42
11	3	6	2	10	3	255	23	-	-	-	-	43
-	-	-	-	-	-	-	-	-	-	-	-	44
350	111	351	171	314	182	5 069	1 121	921	799	86	36	45
72	6	29	21	77	44	626	139	921	799	86	36	46
278	104	321	150	236	137	4 443	982	-	-	-	-	47
-	-	-	-	0	-	0	0	-	-	-	-	48
70	6	25	4	60	18	489	83	-	-	-	-	49
-	-	-	-	-	-	0	-	-	-	-	-	50
16	4	16	3	12	2	307	28	-	-	-	-	51
-	-	-	-	-	-	-	-	-	-	-	-	52
281	105	326	166	254	163	4 580	1 038	921	799	86	36	53
72	6	29	21	77	44	626	139	921	799	86	36	54
262	100	306	147	224	135	4 135	953	-	-	-	-	55
-	-	-	-	0	-	0	0	-	-	-	-	56
280	105	322	166	253	163	4 574	1 034	921	799	86	36	57
72	6	29	21	77	44	626	139	921	799	86	36	58
261	100	302	147	223	135	4 128	948	-	-	-	-	59
-	-	-	-	0	-	0	0	-	-	-	-	60
0	0	3	0	1	0	6	4	0	-	0	-	61
0	0	4	0	1	0	7	5	0	-	0	-	62
-	-	-	-	-	-	-	-	-	-	-	-	63
-	-	-	-	-	-	-	-	-	-	-	-	64
11	0	5	11	14	8	166	33	57	27	6	23	65
11	-	-	9	17	14	168	31	57	27	6	23	66
54	1	15	3	45	10	179	57	-	-	-	-	67
-	-	-	-	0	-	0	-	-	-	-	-	68
270	105	320	155	240	156	4 414	1 005	865	772	80	13	69
61	6	29	11	60	31	458	108	865	772	80	13	70
208	99	291	144	179	125	3 956	897	-	-	-	-	71
-	-	-	-	0	-	0	0	-	-	-	-	72
24	6	30	13	14	13	322	89	38	26	3	9	73
6	1	5	3	0	1	64	12	38	26	3	9	74
18	5	25	10	14	12	258	77	-	-	-	-	75
-	-	-	-	-	-	0	-	-	-	-	-	76
1	0	0	0	0	0	17	2	0	-0	-	0	77
-	-	-	-	-	-	-	-	0	-0	-	0	78
1	0	0	0	0	0	17	2	-	-	-	-	79
-	-	-	-	-	-	0	-	-	-	-	-	80

2 Ausgaben und Einnahmen der öffentlichen Haushalte für
2.2 Nach
Mill.

Lfd. Nr.	Art der Ausgaben / Einnahmen	Länder zusammen	Flächen							
			zusammen	Baden- Württem- berg	Bayern	Branden- burg	Hessen	Mecklen- burg Vorp.	Nieder- sachsen	Nord- rhein- Westfalen
3041 Jugendarbeit										
1	Personalausgaben	49	49	3	1	0	11	2	12	9
2	Staat	49	49	3	1	0	11	2	12	9
3	Gemeinden/Gv.	49	49	3	1	0	11	2	12	9
4	Zweckverbände	0	0	0	-	-	-	-	-	-
5	Unterhaltung von unbewegl.Vermögen	0	0	0	-	0	0	0	-	-
6	Staat	0	0	0	-	0	0	0	-	-
7	Gemeinden/Gv.	0	0	0	-	0	0	0	-	-
8	Zweckverbände	-	-	-	-	-	-	-	-	-
9	Bewirtschaftung der Grundstücke	1	1	0	0	0	0	0	0	0
10	Staat	1	1	0	0	0	0	0	0	0
11	Gemeinden/Gv.	1	1	0	0	0	0	0	0	0
12	Zweckverbände	-	-	-	-	-	-	-	-	-
13	Übriger laufender Sachaufwand	23	23	2	3	0	5	0	4	5
14	Staat	23	23	2	3	0	5	0	4	5
15	Gemeinden/Gv.	23	23	2	3	0	5	0	4	5
16	Zweckverbände	0	0	0	-	-	-	-	-	-
17	Baumaßnahmen	-	-	-	-	-	-	-	-	-
18	Staat	-	-	-	-	-	-	-	-	-
19	Gemeinden/Gv.	-	-	-	-	-	-	-	-	-
20	Zweckverbände	-	-	-	-	-	-	-	-	-
21	Erwerb von unbeweglichem Sachvermögen	-	-	-	-	-	-	-	-	-
22	Staat	-	-	-	-	-	-	-	-	-
23	Gemeinden/Gv.	-	-	-	-	-	-	-	-	-
24	Zweckverbände	-	-	-	-	-	-	-	-	-
25	Erwerb von beweglichem Sachvermögen	1	1	0	0	0	0	0	0	0
26	Staat	1	1	0	0	0	0	0	0	0
27	Gemeinden/Gv.	1	1	0	0	0	0	0	0	0
28	Zweckverbände	-	-	-	-	-	-	-	-	-
29	Erwerb von Beteiligungen	-	-	-	-	-	-	-	-	-
30	Staat	-	-	-	-	-	-	-	-	-
31	Gemeinden/Gv.	-	-	-	-	-	-	-	-	-
32	Zweckverbände	-	-	-	-	-	-	-	-	-
33	Zahlungen an and. Bereiche u. Übr. Welt	198	198	10	27	12	21	14	20	45
34	Staat	198	198	10	27	12	21	14	20	45
35	Gemeinden/Gv.	198	198	10	27	12	21	14	20	45
36	Zweckverbände	0	0	0	-	-	-	-	-	-
37	Unmittelbare Ausgaben	273	273	15	31	13	37	17	37	59
38	Staat	273	273	15	31	13	37	17	37	59
39	Gemeinden/Gv.	273	273	15	31	13	37	17	37	59
40	Zweckverbände	0	0	0	-	-	-	-	-	-
41	Zahlungen an öffentlichen Bereich	9	9	0	0	0	1	1	1	1
42	Staat	9	9	0	0	0	1	1	1	1
43	Gemeinden/Gv.	9	9	0	0	0	1	1	1	1
44	Zweckverbände	-	-	-	-	-	-	-	-	-
45	Bruttoausgaben	282	282	15	31	13	38	18	38	60
46	Staat	282	282	15	31	13	38	18	38	60
47	Gemeinden/Gv.	282	282	15	31	13	38	18	38	60
48	Zweckverbände	0	0	0	-	-	-	-	-	-
49	./. Zahlungen von gleicher Ebene	28	28	1	0	4	3	5	2	3
50	Staat	28	28	1	0	4	3	5	2	3
51	Gemeinden/Gv.	5	5	0	0	0	0	0	2	0
52	Zweckverbände	-	-	-	-	-	-	-	-	-
53	Bereinigte Ausgaben	254	254	14	31	9	35	13	36	57
54	Staat	254	254	14	31	9	35	13	36	57
55	Gemeinden/Gv.	277	277	15	31	13	38	18	36	59
56	Zweckverbände	0	0	0	-	-	-	-	-	-
57	Laufende Rechnung	251	251	14	30	9	34	13	36	57
58	Staat	251	251	14	30	9	34	13	36	57
59	Gemeinden/Gv.	274	274	15	31	13	37	17	36	59
60	Zweckverbände	0	0	0	-	-	-	-	-	-
61	Kapitalrechnung	3	3	0	1	0	0	0	0	0
62	Staat	3	3	0	1	0	0	0	0	0
63	Gemeinden/Gv.	4	4	0	1	0	0	0	0	1
64	Zweckverbände	-	-	-	-	-	-	-	-	-
65	./. Zahlungen von anderer Ebene	5	5	0	0	0	0	1	1	0
66	Staat	5	5	0	0	0	0	1	1	0
67	Gemeinden/Gv.	28	28	1	0	4	3	5	1	3
68	Zweckverbände	0	0	0	-	-	-	-	-	-
69	Nettoausgaben	249	249	14	31	9	34	12	35	57
70	Staat	249	249	14	31	9	34	12	35	57
71	Gemeinden/Gv.	249	249	14	31	9	34	12	35	57
72	Zweckverbände	0	0	0	-	-	-	-	-	-
73	Unmittelbare Einnahmen	23	23	1	3	1	5	0	4	5
74	Staat	23	23	1	3	1	5	0	4	5
75	Gemeinden/Gv.	23	23	1	3	1	5	0	4	5
76	Zweckverbände	0	0	0	-	-	-	-	-	-
77	Darunter Gebühren, Entgelte	12	12	0	1	0	3	0	2	3
78	Staat	12	12	0	1	0	3	0	2	3
79	Gemeinden/Gv.	12	12	0	1	0	3	0	2	3
80	Zweckverbände	0	0	0	-	-	-	-	-	-

soziale Sicherung und für Gesundheit, Sport, Erholung 2001
Ländern
EUR

länder								Stadtstaaten				Lfd. Nr.
Rheinland- Pfalz	Saarland	Sachsen	Sachsen- Anhalt	Schles- wig- Holstein	Thü- ringen	nachrichtlich:		Zusammen	Berlin	Bremen	Hamburg	
						Früheres Bundesgeb.	Neue Länder					
3041 Jugendarbeit												
2	1	2	2	2	1	41	8	-	-	-	-	1
2	1	2	2	2	1	41	8	-	-	-	-	2
0	0	0	-	0	0	0	0	-	-	-	-	3
0	0	0	-	0	0	0	0	-	-	-	-	4
0	0	0	0	0	0	1	0	-	-	-	-	5
0	0	0	0	0	0	1	0	-	-	-	-	6
1	1	0	0	1	0	22	2	-	-	-	-	7
1	1	0	0	1	0	22	2	-	-	-	-	8
-	-	-	-	-	-	-	-	-	-	-	-	9
-	-	-	-	-	-	-	-	-	-	-	-	10
-	-	-	-	-	-	-	-	-	-	-	-	11
-	-	-	-	-	-	-	-	-	-	-	-	12
-	-	-	-	-	-	-	-	-	-	-	-	13
-	-	-	-	-	-	-	-	-	-	-	-	14
-	-	-	-	-	-	-	-	-	-	-	-	15
0	0	0	0	0	0	1	0	-	-	-	-	16
0	0	0	0	0	0	1	0	-	-	-	-	17
-	-	-	-	-	-	-	-	-	-	-	-	18
-	-	-	-	-	-	-	-	-	-	-	-	19
-	-	-	-	-	-	-	-	-	-	-	-	20
-	-	-	-	-	-	-	-	-	-	-	-	21
-	-	-	-	-	-	-	-	-	-	-	-	22
-	-	-	-	-	-	-	-	-	-	-	-	23
-	-	-	-	-	-	-	-	-	-	-	-	24
0	0	0	0	0	0	1	0	-	-	-	-	25
0	0	0	0	0	0	1	0	-	-	-	-	26
-	-	-	-	-	-	-	-	-	-	-	-	27
-	-	-	-	-	-	-	-	-	-	-	-	28
-	-	-	-	-	-	-	-	-	-	-	-	29
-	-	-	-	-	-	-	-	-	-	-	-	30
9	3	6	11	10	10	145	53	-	-	-	-	31
9	3	6	11	10	10	145	53	-	-	-	-	32
-	-	-	-	0	-	0	-	-	-	-	-	33
12	5	8	14	14	12	210	63	-	-	-	-	34
12	5	8	14	14	12	210	63	-	-	-	-	35
-	-	-	-	0	-	0	-	-	-	-	-	36
1	1	0	2	1	1	6	3	-	-	-	-	37
1	1	0	2	1	1	6	3	-	-	-	-	38
13	5	8	15	14	12	216	67	-	-	-	-	39
13	5	8	15	14	12	215	67	-	-	-	-	40
-	-	-	-	0	-	0	-	-	-	-	-	41
1	0	0	1	2	5	12	16	-	-	-	-	42
0	0	0	0	0	0	4	1	-	-	-	-	43
-	-	-	-	-	-	-	-	-	-	-	-	44
12	5	7	15	12	7	203	51	-	-	-	-	45
13	5	8	15	14	12	211	66	-	-	-	-	46
-	-	-	-	0	-	0	-	-	-	-	-	47
12	5	7	14	12	7	200	50	-	-	-	-	48
13	5	7	15	14	12	209	65	-	-	-	-	49
-	-	-	-	0	-	0	-	-	-	-	-	50
0	0	0	0	0	0	3	1	-	-	-	-	51
0	0	0	0	0	0	3	1	-	-	-	-	52
-	-	-	-	-	-	-	-	-	-	-	-	53
0	0	1	1	0	0	3	3	-	-	-	-	54
0	0	1	1	2	5	11	17	-	-	-	-	55
-	-	-	-	-	-	0	-	-	-	-	-	56
12	5	6	14	12	7	200	49	-	-	-	-	57
12	5	6	14	12	7	200	49	-	-	-	-	58
-	-	-	-	0	-	0	-	-	-	-	-	59
2	0	1	1	1	1	21	3	-	-	-	-	60
2	0	1	1	1	1	21	3	-	-	-	-	61
-	-	-	-	-	-	0	-	-	-	-	-	62
1	0	0	0	0	0	11	1	-	-	-	-	63
-	-	-	-	-	-	-	-	-	-	-	-	64
1	0	0	0	0	0	11	1	-	-	-	-	65
1	0	0	0	0	0	11	1	-	-	-	-	66
-	-	-	-	-	-	0	-	-	-	-	-	67
-	-	-	-	-	-	-	-	-	-	-	-	68
12	5	6	14	12	7	200	49	-	-	-	-	69
12	5	6	14	12	7	200	49	-	-	-	-	70
-	-	-	-	0	-	0	-	-	-	-	-	71
2	0	1	1	1	1	21	3	-	-	-	-	72
2	0	1	1	1	1	21	3	-	-	-	-	73
-	-	-	-	-	-	0	-	-	-	-	-	74
1	0	0	0	0	0	11	1	-	-	-	-	75
-	-	-	-	-	-	-	-	-	-	-	-	76
1	0	0	0	0	0	11	1	-	-	-	-	77
1	0	0	0	0	0	11	1	-	-	-	-	78
-	-	-	-	-	-	0	-	-	-	-	-	79
-	-	-	-	-	-	-	-	-	-	-	-	80

2 Ausgaben und Einnahmen der öffentlichen Haushalte für
2.2 Nach
Mill.

Lfd. Nr.	Art der Ausgaben / Einnahmen	Länder zusammen	Flächen							
			zusammen	Baden- Württem- berg	Bayern	Branden- burg	Hessen	Mecklen- burg Vorp.	Nieder- sachsen	Nord- rhein- Westfalen
3042 Jugendsozialarbeit, erzieh. Kinder- und Jugendschutz										
1	Personalausgaben	28	28	0	1	1	2	2	5	5
2	Staat	-	-	-	-	-	-	-	-	-
3	Gemeinden/Gv.	28	28	0	1	1	2	2	5	5
4	Zweckverbände	0	0	-	-	-	-	-	-	-
5	Unterhaltung von unbewegl.Vermögen	0	0	-	-	0	0	0	-	-
6	Staat	-	-	-	-	-	-	-	-	-
7	Gemeinden/Gv.	0	0	-	-	0	0	0	-	-
8	Zweckverbände	-	-	-	-	-	-	-	-	-
9	Bewirtschaftung der Grundstücke	0	0	-	0	0	0	0	0	0
10	Staat	-	-	-	-	-	-	-	-	-
11	Gemeinden/Gv.	0	0	-	0	0	0	0	0	0
12	Zweckverbände	-	-	-	-	-	-	-	-	-
13	Übriger laufender Sachaufwand	8	8	0	1	0	0	0	0	2
14	Staat	-	-	-	-	-	-	-	-	-
15	Gemeinden/Gv.	8	8	0	1	0	0	0	0	2
16	Zweckverbände	-	-	-	-	-	-	-	-	-
17	Baumaßnahmen	-	-	-	-	-	-	-	-	-
18	Staat	-	-	-	-	-	-	-	-	-
19	Gemeinden/Gv.	-	-	-	-	-	-	-	-	-
20	Zweckverbände	-	-	-	-	-	-	-	-	-
21	Erwerb von unbeweglichem Sachvermögen	-	-	-	-	-	-	-	-	-
22	Staat	-	-	-	-	-	-	-	-	-
23	Gemeinden/Gv.	-	-	-	-	-	-	-	-	-
24	Zweckverbände	-	-	-	-	-	-	-	-	-
25	Erwerb von beweglichem Sachvermögen	0	0	0	0	0	0	-	0	0
26	Staat	-	-	-	-	-	-	-	-	-
27	Gemeinden/Gv.	0	0	0	0	0	0	-	0	0
28	Zweckverbände	-	-	-	-	-	-	-	-	-
29	Erwerb von Beteiligungen	-	-	-	-	-	-	-	-	-
30	Staat	-	-	-	-	-	-	-	-	-
31	Gemeinden/Gv.	-	-	-	-	-	-	-	-	-
32	Zweckverbände	-	-	-	-	-	-	-	-	-
33	Zahlungen an and. Bereiche u. übr. Welt	86	86	5	7	5	12	7	8	26
34	Staat	-	-	-	-	-	-	-	-	-
35	Gemeinden/Gv.	86	86	5	7	5	12	7	8	26
36	Zweckverbände	0	0	-	-	-	-	0	-	-
37	Unmittelbare Ausgaben	122	122	5	10	6	15	9	13	34
38	Staat	-	-	-	-	-	-	-	-	-
39	Gemeinden/Gv.	122	122	5	10	6	15	9	13	34
40	Zweckverbände	0	0	-	-	-	-	0	-	-
41	Zahlungen an öffentlichen Bereich	16	16	0	0	0	0	0	1	14
42	Staat	-	-	-	-	-	-	-	-	-
43	Gemeinden/Gv.	16	16	0	0	0	0	0	1	14
44	Zweckverbände	-	-	-	-	-	-	-	-	-
45	Bruttoausgaben	138	138	5	10	6	15	10	14	48
46	Staat	-	-	-	-	-	-	-	-	-
47	Gemeinden/Gv.	138	138	5	10	6	15	10	14	48
48	Zweckverbände	0	0	-	-	-	-	0	-	-
49	./. Zahlungen von gleicher Ebene	16	16	0	1	2	2	4	1	3
50	Staat	-	-	-	-	-	-	-	-	-
51	Gemeinden/Gv.	3	3	0	0	0	0	0	0	1
52	Zweckverbände	-	-	-	-	-	-	-	-	-
53	Bereinigte Ausgaben	122	122	5	9	4	13	6	13	45
54	Staat	-	-	-	-	-	-	-	-	-
55	Gemeinden/Gv.	135	135	5	9	5	15	10	14	47
56	Zweckverbände	0	0	-	-	-	-	0	-	-
57	Laufende Rechnung	121	121	5	9	4	13	6	13	44
58	Staat	-	-	-	-	-	-	-	-	-
59	Gemeinden/Gv.	134	134	5	9	5	14	10	14	46
60	Zweckverbände	0	0	-	-	-	-	0	-	-
61	Kapitalrechnung	1	1	0	0	0	0	-	0	1
62	Staat	-	-	-	-	-	-	-	-	-
63	Gemeinden/Gv.	1	1	0	0	0	0	-	0	1
64	Zweckverbände	-	-	-	-	-	-	-	-	-
65	./. Zahlungen von anderer Ebene	8	8	0	0	0	0	0	2	1
66	Staat	-	-	-	-	-	-	-	-	-
67	Gemeinden/Gv.	22	22	0	1	2	2	4	3	2
68	Zweckverbände	0	0	-	-	-	-	-	-	-
69	Nettoausgaben	114	114	5	9	4	13	6	11	44
70	Staat	-	-	-	-	-	-	-	-	-
71	Gemeinden/Gv.	114	114	5	9	4	13	6	11	44
72	Zweckverbände	0	0	-	-	-	-	0	-	-
73	Unmittelbare Einnahmen	6	6	1	0	0	0	0	0	1
74	Staat	-	-	-	-	-	-	-	-	-
75	Gemeinden/Gv.	6	6	1	0	0	0	0	0	1
76	Zweckverbände	-	-	-	-	-	-	-	-	-
77	Darunter Gebühren, Entgelte	1	1	0	0	0	0	-	0	0
78	Staat	-	-	-	-	-	-	-	-	-
79	Gemeinden/Gv.	1	1	0	0	0	0	-	0	0
80	Zweckverbände	-	-	-	-	-	-	-	-	-

länder							Stadtstaaten				Lfd. Nr.	
Rheinland- Pfalz	Saarland	Sachsen	Sachsen- Anhalt	Schles- wig- Holstein	Thü- ringen	nachrichtlich:	Zusammen	Berlin	Bremen	Hamburg		
						Früheres Bundesgeb.						
						Neue Länder						
3042 Jugendsozialarbeit, Erzieh. Kinder- und Jugendschutz												
1	2	3	2	4	1	20	8	-	-	-	1	
1	2	3	2	4	1	20	8	-	-	-	2	
-	-	-	-	0	-	0	-	-	-	-	3	
0	-	0	-	0	-	0	0	-	-	-	4	
0	-	0	-	0	-	0	0	-	-	-	5	
0	0	0	0	0	0	0	0	-	-	-	6	
0	0	0	0	0	0	0	0	-	-	-	7	
0	0	0	0	0	0	0	0	-	-	-	8	
0	0	0	0	3	0	7	1	-	-	-	9	
0	0	0	0	3	0	7	1	-	-	-	10	
-	-	-	-	-	-	-	-	-	-	-	11	
-	-	-	-	-	-	-	-	-	-	-	12	
-	-	-	-	-	-	-	-	-	-	-	13	
-	-	-	-	-	-	-	-	-	-	-	14	
-	-	-	-	-	-	-	-	-	-	-	15	
-	-	-	-	-	-	-	-	-	-	-	16	
-	-	-	-	-	-	-	-	-	-	-	17	
-	-	-	-	-	-	-	-	-	-	-	18	
-	-	-	-	-	-	-	-	-	-	-	19	
-	-	-	-	-	-	-	-	-	-	-	20	
0	0	0	-	0	0	0	0	-	-	-	21	
0	0	0	-	0	0	0	0	-	-	-	22	
-	-	-	-	-	-	-	-	-	-	-	23	
-	-	-	-	-	-	-	-	-	-	-	24	
-	-	-	-	-	-	-	-	-	-	-	25	
1	3	5	1	1	3	63	22	-	-	-	26	
1	3	5	1	1	3	63	22	-	-	-	27	
-	-	-	-	-	-	-	0	-	-	-	28	
2	5	9	3	7	4	91	31	-	-	-	29	
2	5	9	3	7	4	91	31	-	-	-	30	
-	-	-	-	0	-	0	0	-	-	-	31	
0	0	0	0	0	0	16	0	-	-	-	32	
0	0	0	0	0	0	16	0	-	-	-	33	
-	-	-	-	-	-	-	-	-	-	-	34	
3	5	9	3	7	4	107	32	-	-	-	35	
3	5	9	3	7	4	107	32	-	-	-	36	
-	-	-	-	0	-	0	0	-	-	-	37	
0	1	0	0	1	1	9	7	-	-	-	38	
0	0	0	0	0	0	3	0	-	-	-	39	
-	-	-	-	-	-	-	-	-	-	-	40	
2	4	8	3	7	3	98	24	-	-	-	41	
2	5	9	3	7	4	104	31	-	-	-	42	
-	-	-	-	0	-	0	0	-	-	-	43	
2	4	8	3	7	3	97	24	-	-	-	44	
2	5	9	3	7	4	103	31	-	-	-	45	
-	-	-	-	0	-	0	0	-	-	-	46	
0	0	0	-	0	0	1	0	-	-	-	47	
0	0	0	-	0	0	1	0	-	-	-	48	
-	-	-	-	-	-	-	-	-	-	-	49	
0	0	0	1	4	0	7	1	-	-	-	50	
1	0	0	1	4	1	13	8	-	-	-	51	
-	-	-	-	0	-	0	-	-	-	-	52	
2	4	8	3	3	3	91	23	-	-	-	53	
2	4	8	3	3	3	91	23	-	-	-	54	
-	-	-	-	0	-	0	0	-	-	-	55	
0	0	0	0	2	0	5	1	-	-	-	56	
0	0	0	0	2	0	5	1	-	-	-	57	
-	-	-	-	-	-	-	-	-	-	-	58	
0	0	0	0	0	0	1	0	-	-	-	59	
0	0	0	0	0	0	1	0	-	-	-	60	
-	-	-	-	-	-	-	-	-	-	-	61	
0	0	0	1	4	0	7	1	-	-	-	62	
1	0	0	1	4	1	13	8	-	-	-	63	
-	-	-	-	0	-	0	-	-	-	-	64	
2	4	8	3	3	3	91	23	-	-	-	65	
2	4	8	3	3	3	91	23	-	-	-	66	
-	-	-	-	0	-	0	0	-	-	-	67	
0	0	0	0	2	0	5	1	-	-	-	68	
0	0	0	0	2	0	5	1	-	-	-	69	
-	-	-	-	-	-	-	-	-	-	-	70	
0	0	0	0	0	0	1	0	-	-	-	71	
0	0	0	0	0	0	1	0	-	-	-	72	
-	-	-	-	-	-	-	-	-	-	-	73	
-	-	-	-	-	-	-	-	-	-	-	74	
-	-	-	-	-	-	-	-	-	-	-	75	
-	-	-	-	-	-	-	-	-	-	-	76	
0	0	0	0	0	0	1	0	-	-	-	77	
0	0	0	0	0	0	1	0	-	-	-	78	
-	-	-	-	-	-	-	-	-	-	-	79	
-	-	-	-	-	-	-	-	-	-	-	80	

2 Ausgaben und Einnahmen der öffentlichen Haushalte für
2.2 Nach
Mill.

Lfd. Nr.	Art der Ausgaben / Einnahmen	Länder zusammen	Flächen							
			zusammen	Baden- Württem- berg	Bayern	Branden- burg	Hessen	Mecklen- burg Vorp.	Nieder- sachsen	Nord- rhein- Westfalen
3043 Förderung der Erziehung in der Familie										
1	Personalausgaben	26	26	0	0	-	4	0	3	15
2	Staat	-	-	-	-	-	-	-	-	-
3	Gemeinden/Gv.	26	26	0	0	-	4	0	3	15
4	Zweckverbände	-	-	-	-	-	-	-	-	-
5	Unterhaltung von unbewegl.Vermögen	0	0	-	-	-	0	-	-	-
6	Staat	-	-	-	-	-	-	-	-	-
7	Gemeinden/Gv.	0	0	-	-	-	0	-	-	-
8	Zweckverbände	-	-	-	-	-	-	-	-	-
9	Bewirtschaftung der Grundstücke	0	0	0	0	-	0	-	0	0
10	Staat	-	-	-	-	-	-	-	-	-
11	Gemeinden/Gv.	0	0	0	0	-	0	-	0	0
12	Zweckverbände	-	-	-	-	-	-	-	-	-
13	Übriger laufender Sachaufwand	2	2	0	0	-	0	0	0	1
14	Staat	-	-	-	-	-	-	-	-	-
15	Gemeinden/Gv.	2	2	0	0	-	0	0	0	1
16	Zweckverbände	-	-	-	-	-	-	-	-	-
17	Baumaßnahmen	-	-	-	-	-	-	-	-	-
18	Staat	-	-	-	-	-	-	-	-	-
19	Gemeinden/Gv.	-	-	-	-	-	-	-	-	-
20	Zweckverbände	-	-	-	-	-	-	-	-	-
21	Erwerb von unbeweglichem Sachvermögen	-	-	-	-	-	-	-	-	-
22	Staat	-	-	-	-	-	-	-	-	-
23	Gemeinden/Gv.	-	-	-	-	-	-	-	-	-
24	Zweckverbände	-	-	-	-	-	-	-	-	-
25	Erwerb von beweglichem Sachvermögen	0	0	-	-	-	0	0	0	0
26	Staat	-	-	-	-	-	-	-	-	-
27	Gemeinden/Gv.	0	0	-	-	-	0	0	0	0
28	Zweckverbände	-	-	-	-	-	-	-	-	-
29	Erwerb von Beteiligungen	-	-	-	-	-	-	-	-	-
30	Staat	-	-	-	-	-	-	-	-	-
31	Gemeinden/Gv.	-	-	-	-	-	-	-	-	-
32	Zweckverbände	-	-	-	-	-	-	-	-	-
33	Zahlungen an and. Bereiche u. übr. Welt	74	74	7	10	2	5	1	7	22
34	Staat	-	-	-	-	-	-	-	-	-
35	Gemeinden/Gv.	74	74	7	10	2	5	1	7	22
36	Zweckverbände	-	-	-	-	-	-	-	-	-
37	Unmittelbare Ausgaben	103	103	7	10	2	9	2	11	38
38	Staat	-	-	-	-	-	-	-	-	-
39	Gemeinden/Gv.	103	103	7	10	2	9	2	11	38
40	Zweckverbände	-	-	-	-	-	-	-	-	-
41	Zahlungen an öffentlichen Bereich	0	0	0	0	-	-	0	0	0
42	Staat	-	-	-	-	-	-	-	-	-
43	Gemeinden/Gv.	0	0	0	0	-	-	0	0	0
44	Zweckverbände	-	-	-	-	-	-	-	-	-
45	Bruttoausgaben	103	103	8	10	2	9	2	11	38
46	Staat	-	-	-	-	-	-	-	-	-
47	Gemeinden/Gv.	103	103	8	10	2	9	2	11	38
48	Zweckverbände	-	-	-	-	-	-	-	-	-
49	./. Zahlungen von gleicher Ebene	4	4	0	0	0	0	0	0	1
50	Staat	-	-	-	-	-	-	-	-	-
51	Gemeinden/Gv.	1	1	0	0	0	0	-	0	0
52	Zweckverbände	-	-	-	-	-	-	-	-	-
53	Bereinigte Ausgaben	99	99	7	10	2	9	2	11	37
54	Staat	-	-	-	-	-	-	-	-	-
55	Gemeinden/Gv.	102	102	7	10	2	9	2	11	37
56	Zweckverbände	-	-	-	-	-	-	-	-	-
57	Laufende Rechnung	99	99	7	10	2	9	2	11	37
58	Staat	-	-	-	-	-	-	-	-	-
59	Gemeinden/Gv.	102	102	7	10	2	9	2	11	37
60	Zweckverbände	-	-	-	-	-	-	-	-	-
61	Kapitalrechnung	0	0	-	-	-	0	-	0	0
62	Staat	-	-	-	-	-	-	-	-	-
63	Gemeinden/Gv.	0	0	-	-	-	0	0	0	0
64	Zweckverbände	-	-	-	-	-	-	-	-	-
65	./. Zahlungen von anderer Ebene	0	0	-	-	-	0	-	0	-
66	Staat	-	-	-	-	-	-	-	-	-
67	Gemeinden/Gv.	3	3	0	0	0	0	0	0	0
68	Zweckverbände	-	-	-	-	-	-	-	-	-
69	Nettoausgaben	99	99	7	10	2	9	2	11	37
70	Staat	-	-	-	-	-	-	-	-	-
71	Gemeinden/Gv.	99	99	7	10	2	9	2	11	37
72	Zweckverbände	-	-	-	-	-	-	-	-	-
73	Unmittelbare Einnahmen	4	4	0	1	0	0	0	0	1
74	Staat	-	-	-	-	-	-	-	-	-
75	Gemeinden/Gv.	4	4	0	1	0	0	0	0	1
76	Zweckverbände	-	-	-	-	-	-	-	-	-
77	Darunter Gebühren, Entgelte	0	0	-	-	-	0	0	0	0
78	Staat	-	-	-	-	-	-	-	-	-
79	Gemeinden/Gv.	0	0	-	-	-	0	0	0	0
80	Zweckverbände	-	-	-	-	-	-	-	-	-

länder								Stadtstaaten				Lfd. Nr.	
Rheinland- Pfalz	Saarland	Sachsen	Sachsen- Anhalt	Schles- wig- Holstein	Thü- ringen	nachrichtlich:		Zusammen	Berlin	Bremen	Hamburg		
						Früheres Bundesgeb.	Neue Länder						
3043 Förderung der Erziehung in der Familie													
0	0	-	0	3	0	26	1	-	-	-	-	1	
0	0	-	0	3	0	26	1	-	-	-	-	2	
-	-	-	-	-	-	0	-	-	-	-	-	3	
-	-	-	-	-	-	0	-	-	-	-	-	4	
-	-	-	-	-	-	0	-	-	-	-	-	5	
-	-	-	-	-	-	0	-	-	-	-	-	6	
-	-	-	-	-	-	0	-	-	-	-	-	7	
-	-	-	-	-	-	0	-	-	-	-	-	8	
0	-	-	-	-	-	0	-	-	-	-	-	9	
0	-	-	-	-	-	0	-	-	-	-	-	10	
-	-	-	-	-	-	0	-	-	-	-	-	11	
-	-	-	-	-	-	0	-	-	-	-	-	12	
0	0	-	0	0	0	2	0	-	-	-	-	13	
0	0	-	0	0	0	2	0	-	-	-	-	14	
-	-	-	-	-	-	-	-	-	-	-	-	15	
-	-	-	-	-	-	-	-	-	-	-	-	16	
-	-	-	-	-	-	-	-	-	-	-	-	17	
-	-	-	-	-	-	-	-	-	-	-	-	18	
-	-	-	-	-	-	-	-	-	-	-	-	19	
-	-	-	-	-	-	-	-	-	-	-	-	20	
-	-	-	-	-	-	-	-	-	-	-	-	21	
-	-	-	-	-	-	-	-	-	-	-	-	22	
-	-	-	-	-	-	-	-	-	-	-	-	23	
-	-	-	-	-	-	-	-	-	-	-	-	24	
-	-	-	-	-	-	0	0	-	-	-	-	25	
-	-	-	-	-	-	0	0	-	-	-	-	26	
-	-	-	-	-	-	0	0	-	-	-	-	27	
-	-	-	-	-	-	-	-	-	-	-	-	28	
-	-	-	-	-	-	-	-	-	-	-	-	29	
-	-	-	-	-	-	-	-	-	-	-	-	30	
-	-	-	-	-	-	-	-	-	-	-	-	31	
-	-	-	-	-	-	-	-	-	-	-	-	32	
2	3	5	3	4	2	61	14	-	-	-	-	33	
2	3	5	3	4	2	61	14	-	-	-	-	34	
-	-	-	-	-	-	-	-	-	-	-	-	35	
-	-	-	-	-	-	-	-	-	-	-	-	36	
3	3	5	3	7	2	88	14	-	-	-	-	37	
3	3	5	3	7	2	88	14	-	-	-	-	38	
-	-	-	-	-	-	-	-	-	-	-	-	39	
-	-	-	-	-	-	-	-	-	-	-	-	40	
0	0	-	0	0	0	0	0	-	-	-	-	41	
0	0	-	0	0	0	0	0	-	-	-	-	42	
-	-	-	-	-	-	-	-	-	-	-	-	43	
-	-	-	-	-	-	-	-	-	-	-	-	44	
3	3	5	3	7	2	89	14	-	-	-	-	45	
3	3	5	3	7	2	89	14	-	-	-	-	46	
-	-	-	-	-	-	-	-	-	-	-	-	47	
-	-	-	-	-	-	-	-	-	-	-	-	48	
0	-	0	1	1	-	3	1	-	-	-	-	49	
0	-	0	-	0	-	1	0	-	-	-	-	50	
-	-	-	-	-	-	-	-	-	-	-	-	51	
-	-	-	-	-	-	-	-	-	-	-	-	52	
2	3	5	3	6	2	85	14	-	-	-	-	53	
2	3	5	3	7	2	88	14	-	-	-	-	54	
-	-	-	-	-	-	-	-	-	-	-	-	55	
-	-	-	-	-	-	-	-	-	-	-	-	56	
2	3	5	3	6	2	85	14	-	-	-	-	57	
2	3	5	3	7	2	88	14	-	-	-	-	58	
-	-	-	-	-	-	-	-	-	-	-	-	59	
-	-	-	-	-	-	-	-	-	-	-	-	60	
-	0	-	-	-	-	0	-	-	-	-	-	61	
-	0	-	-	-	-	0	0	-	-	-	-	62	
-	-	-	-	-	-	-	-	-	-	-	-	63	
-	-	-	-	-	-	-	-	-	-	-	-	64	
-	-	0	-	-	0	0	0	-	-	-	-	65	
-	-	-	-	-	-	-	-	-	-	-	-	66	
0	-	0	1	1	0	2	1	-	-	-	-	67	
-	-	-	-	-	-	-	-	-	-	-	-	68	
2	3	5	3	6	2	85	14	-	-	-	-	69	
2	3	5	3	6	2	85	14	-	-	-	-	70	
-	-	-	-	-	-	-	-	-	-	-	-	71	
-	-	-	-	-	-	-	-	-	-	-	-	72	
0	0	0	0	0	0	3	1	-	-	-	-	73	
0	0	0	0	0	0	3	1	-	-	-	-	74	
-	-	-	-	-	-	-	-	-	-	-	-	75	
-	-	-	-	-	-	-	-	-	-	-	-	76	
0	-	-	-	-	0	0	0	-	-	-	-	77	
0	-	-	-	-	0	0	0	-	-	-	-	78	
-	-	-	-	-	-	-	-	-	-	-	-	79	
-	-	-	-	-	-	-	-	-	-	-	-	80	

2 Ausgaben und Einnahmen der öffentlichen Haushalte für
2.2 Nach
Mill.

Lfd. Nr.	Art der Ausgaben / Einnahmen	Länder zusammen	Flächen							
			zusammen	Baden- Württem- berg	Bayern	Branden- burg	Hessen	Mecklen- burg Vorp.	Nieder- sachsen	Nord- rhein- Westfalen
3044 Förderung von Kindern in Tageseinrichtungen und Tagespflege										
1	Personalausgaben	9	9	0	-	0	2	0	2	2
2	Staat	-	-	-	-	-	-	-	-	-
3	Gemeinden/Gv.	9	9	0	-	0	2	0	2	2
4	Zweckverbände	-	-	-	-	-	-	-	-	-
5	Unterhaltung von unbewegl.Vermögen	0	0	-	-	-	0	-	-	-
6	Staat	-	-	-	-	-	-	-	-	-
7	Gemeinden/Gv.	0	0	-	-	-	0	-	-	-
8	Zweckverbände	-	-	-	-	-	-	-	-	-
9	Bewirtschaftung der Grundstücke	0	0	-	-	-	0	-	0	0
10	Staat	-	-	-	-	-	-	-	-	-
11	Gemeinden/Gv.	0	0	-	-	-	0	-	0	0
12	Zweckverbände	-	-	-	-	-	-	-	-	-
13	Übriger laufender Sachaufwand	1	1	0	0	0	0	0	0	0
14	Staat	-	-	-	-	-	-	-	-	-
15	Gemeinden/Gv.	1	1	0	0	0	0	0	0	0
16	Zweckverbände	-	-	-	-	-	-	-	-	-
17	Baumaßnahmen	-	-	-	-	-	-	-	-	-
18	Staat	-	-	-	-	-	-	-	-	-
19	Gemeinden/Gv.	-	-	-	-	-	-	-	-	-
20	Zweckverbände	-	-	-	-	-	-	-	-	-
21	Erwerb von unbeweglichem Sachvermögen	-	-	-	-	-	-	-	-	-
22	Staat	-	-	-	-	-	-	-	-	-
23	Gemeinden/Gv.	-	-	-	-	-	-	-	-	-
24	Zweckverbände	-	-	-	-	-	-	-	-	-
25	Erwerb von beweglichem Sachvermögen	0	0	-	-	-	-	-	0	0
26	Staat	-	-	-	-	-	-	-	-	-
27	Gemeinden/Gv.	0	0	-	-	-	-	-	0	0
28	Zweckverbände	-	-	-	-	-	-	-	-	-
29	Erwerb von Beteiligungen	-	-	-	-	-	-	-	-	-
30	Staat	-	-	-	-	-	-	-	-	-
31	Gemeinden/Gv.	-	-	-	-	-	-	-	-	-
32	Zweckverbände	-	-	-	-	-	-	-	-	-
33	Zahlungen an and. Bereiche u. übr. Welt	371	371	36	43	3	41	29	52	46
34	Staat	-	-	-	-	-	-	-	-	-
35	Gemeinden/Gv.	371	371	36	43	3	41	29	52	46
36	Zweckverbände	0	0	-	-	-	-	-	-	-
37	Unmittelbare Ausgaben	382	382	36	43	3	44	30	54	48
38	Staat	-	-	-	-	-	-	-	-	-
39	Gemeinden/Gv.	382	382	36	43	3	44	30	54	48
40	Zweckverbände	0	0	-	-	-	-	-	-	-
41	Zahlungen an öffentlichen Bereich	27	27	2	1	0	0	8	6	4
42	Staat	-	-	-	-	-	-	-	-	-
43	Gemeinden/Gv.	27	27	2	1	0	0	8	6	4
44	Zweckverbände	-	-	-	-	-	-	-	-	-
45	Bruttoausgaben	410	410	38	44	3	44	38	60	52
46	Staat	-	-	-	-	-	-	-	-	-
47	Gemeinden/Gv.	410	410	38	44	3	44	38	60	52
48	Zweckverbände	0	0	-	-	-	-	-	-	-
49	./. Zahlungen von gleicher Ebene	56	56	3	0	0	1	11	7	8
50	Staat	-	-	-	-	-	-	-	-	-
51	Gemeinden/Gv.	22	22	2	0	0	0	0	7	1
52	Zweckverbände	-	-	-	-	-	-	-	-	-
53	Bereinigte Ausgaben	354	354	35	44	3	43	26	53	44
54	Staat	-	-	-	-	-	-	-	-	-
55	Gemeinden/Gv.	388	388	36	44	3	44	37	53	51
56	Zweckverbände	0	0	-	-	-	-	-	-	-
57	Laufende Rechnung	351	351	34	44	3	43	26	53	43
58	Staat	-	-	-	-	-	-	-	-	-
59	Gemeinden/Gv.	385	385	34	44	3	44	37	53	51
60	Zweckverbände	0	0	-	-	-	-	-	-	-
61	Kapitalrechnung	2	2	1	-	-	0	0	0	0
62	Staat	-	-	-	-	-	-	-	-	-
63	Gemeinden/Gv.	3	3	1	-	-	0	0	0	0
64	Zweckverbände	-	-	-	-	-	-	-	-	-
65	./. Zahlungen von anderer Ebene	0	0	0	-	-	0	0	0	-
66	Staat	-	-	-	-	-	-	-	-	-
67	Gemeinden/Gv.	34	34	1	-	0	1	11	0	7
68	Zweckverbände	0	0	-	-	-	-	-	-	-
69	Nettoausgaben	353	353	35	44	3	43	26	53	44
70	Staat	-	-	-	-	-	-	-	-	-
71	Gemeinden/Gv.	353	353	35	44	3	43	26	53	44
72	Zweckverbände	-0	-0	-	-	-	-	-	-	-
73	Unmittelbare Einnahmen	12	12	1	1	1	1	0	1	5
74	Staat	-	-	-	-	-	-	-	-	-
75	Gemeinden/Gv.	12	12	1	1	1	1	0	1	5
76	Zweckverbände	-	-	-	-	-	-	-	-	-
77	Darunter Gebühren, Entgelte	4	4	0	0	-0	0	0	0	3
78	Staat	-	-	-	-	-	-	-	-	-
79	Gemeinden/Gv.	4	4	0	0	-0	0	0	0	3
80	Zweckverbände	-	-	-	-	-	-	-	-	-

länder								Stadtstaaten				Lfd. Nr.
Rheinland- Pfalz	Saarland	Sachsen	Sachsen- Anhalt	Schles- wig- Holstein	Thü- ringen	nachrichtlich:		Zusammen	Berlin	Bremen	Hamburg	
						Früheres Bundesgeb.	Neue Länder					
3044 Förderung von Kindern in Tageseinrichtungen und Tagespflege												
2	0	0	0	0	0	8	1	-	-	-	-	1
2	0	0	0	0	0	8	1	-	-	-	-	2
-	-	-	-	-	-	-	-	-	-	-	-	3
0	-	-	-	0	-	0	-	-	-	-	-	4
0	-	-	-	0	-	0	-	-	-	-	-	5
0	-	0	-	0	-	0	0	-	-	-	-	6
0	-	0	-	0	-	0	0	-	-	-	-	7
0	0	0	-	0	0	1	0	-	-	-	-	8
0	0	0	-	0	0	1	0	-	-	-	-	9
-	-	-	-	-	-	-	-	-	-	-	-	10
-	-	-	-	-	-	-	-	-	-	-	-	11
-	-	-	-	-	-	-	-	-	-	-	-	12
0	-	-	-	0	-	0	-	-	-	-	-	13
0	-	-	-	0	-	0	-	-	-	-	-	14
-	-	-	-	-	-	-	-	-	-	-	-	15
-	-	-	-	-	-	-	-	-	-	-	-	16
-	-	-	-	-	-	-	-	-	-	-	-	17
-	-	-	-	-	-	-	-	-	-	-	-	18
-	-	-	-	-	-	-	-	-	-	-	-	19
-	-	-	-	-	-	-	-	-	-	-	-	20
-	-	-	-	-	-	-	-	-	-	-	-	21
-	-	-	-	-	-	-	-	-	-	-	-	22
-	-	-	-	-	-	-	-	-	-	-	-	23
-	-	-	-	-	-	-	-	-	-	-	-	24
0	-	-	-	0	-	0	-	-	-	-	-	25
0	-	-	-	0	-	0	-	-	-	-	-	26
-	-	-	-	-	-	-	-	-	-	-	-	27
-	-	-	-	-	-	-	-	-	-	-	-	28
-	-	-	-	-	-	-	-	-	-	-	-	29
-	-	-	-	-	-	-	-	-	-	-	-	30
-	-	-	-	-	-	-	-	-	-	-	-	31
-	-	-	-	-	-	-	-	-	-	-	-	32
44	6	42	1	22	5	290	81	-	-	-	-	33
44	6	42	1	22	5	290	81	-	-	-	-	34
-	-	-	-	0	-	0	-	-	-	-	-	35
47	6	42	2	23	6	300	82	-	-	-	-	36
47	6	42	2	23	6	300	82	-	-	-	-	37
-	-	-	-	0	-	0	-	-	-	-	-	38
1	0	3	0	1	1	15	12	-	-	-	-	39
1	0	3	0	1	1	15	12	-	-	-	-	40
-	-	-	-	-	-	-	-	-	-	-	-	41
48	6	45	2	24	7	315	95	-	-	-	-	42
48	6	45	2	24	7	315	95	-	-	-	-	43
-	-	-	-	0	-	0	-	-	-	-	-	44
12	0	12	0	0	0	32	24	-	-	-	-	45
3	0	8	0	0	-	13	9	-	-	-	-	46
-	-	-	-	-	-	-	-	-	-	-	-	47
36	6	33	2	24	6	283	70	-	-	-	-	48
45	6	37	2	24	7	302	86	-	-	-	-	49
-	-	-	-	0	-	0	-	-	-	-	-	50
35	6	33	1	23	6	281	70	-	-	-	-	51
45	6	37	1	23	7	299	86	-	-	-	-	52
-	-	-	-	0	-	0	-	-	-	-	-	53
0	-	0	0	0	-	2	0	-	-	-	-	54
0	-	0	0	0	-	2	0	-	-	-	-	55
-	-	-	-	-	-	-	-	-	-	-	-	56
0	-	0	-	0	-	0	0	-	-	-	-	57
10	0	4	-	0	0	19	16	-	-	-	-	58
-	-	-	-	0	-	0	-	-	-	-	-	59
36	6	33	2	24	6	283	70	-	-	-	-	60
36	6	33	2	24	6	283	70	-	-	-	-	61
-	-	-	-	-0	-	-0	-	-	-	-	-	62
1	0	1	0	1	1	10	2	-	-	-	-	63
1	0	1	0	1	1	10	2	-	-	-	-	64
-	-	-	-	-	-	-	-	-	-	-	-	65
0	-	0	-	0	0	4	0	-	-	-	-	66
0	-	0	-	0	0	4	0	-	-	-	-	67
-	-	-	-	-	-	-	-	-	-	-	-	68
-	-	-	-	-	-	-	-	-	-	-	-	69
-	-	-	-	-	-	-	-	-	-	-	-	70
-	-	-	-	-	-	-	-	-	-	-	-	71
-	-	-	-	-	-	-	-	-	-	-	-	72
0	-	0	-	0	0	4	0	-	-	-	-	73
0	-	0	-	0	0	4	0	-	-	-	-	74
-	-	-	-	-	-	-	-	-	-	-	-	75
-	-	-	-	-	-	-	-	-	-	-	-	76
-	-	-	-	-	-	-	-	-	-	-	-	77
-	-	-	-	-	-	-	-	-	-	-	-	78
-	-	-	-	-	-	-	-	-	-	-	-	79
-	-	-	-	-	-	-	-	-	-	-	-	80

2 Ausgaben und Einnahmen der öffentlichen Haushalte für
2.2 Nach
Mill.

Lfd. Nr.	Art der Ausgaben / Einnahmen	Länder zusammen	Flächen							
			zusammen	Baden- Württem- berg	Bayern	Branden- burg	Hessen	Mecklen- burg Vorp.	Nieder- sachsen	Nord- rhein- Westfalen
3045 Hilfe zur Erziehung										
1	Personalausgaben	113	113	6	2	0	14	1	23	38
2	Staat	-	-	-	-	-	-	-	-	-
3	Gemeinden/Gv.	113	113	6	2	0	14	1	23	38
4	Zweckverbände	-	-	-	-	-	-	-	-	-
5	Unterhaltung von unbewegl.Vermögen	0	0	-	-	-	0	-	-	-
6	Staat	-	-	-	-	-	-	-	-	-
7	Gemeinden/Gv.	0	0	-	-	-	0	-	-	-
8	Zweckverbände	-	-	-	-	-	-	-	-	-
9	Bewirtschaftung der Grundstücke	0	0	-	0	-	0	-	0	0
10	Staat	-	-	-	-	-	-	-	-	-
11	Gemeinden/Gv.	0	0	-	0	-	0	-	0	0
12	Zweckverbände	-	-	-	-	-	-	-	-	-
13	Übriger laufender Sachaufwand	8	8	0	0	0	1	0	1	2
14	Staat	-	-	-	-	-	-	-	-	-
15	Gemeinden/Gv.	8	8	0	0	0	1	0	1	2
16	Zweckverbände	-	-	-	-	-	-	-	-	-
17	Baumaßnahmen	-	-	-	-	-	-	-	-	-
18	Staat	-	-	-	-	-	-	-	-	-
19	Gemeinden/Gv.	-	-	-	-	-	-	-	-	-
20	Zweckverbände	-	-	-	-	-	-	-	-	-
21	Erwerb von unbeweglichem Sachvermögen	-	-	-	-	-	-	-	-	-
22	Staat	-	-	-	-	-	-	-	-	-
23	Gemeinden/Gv.	-	-	-	-	-	-	-	-	-
24	Zweckverbände	-	-	-	-	-	-	-	-	-
25	Erwerb von beweglichem Sachvermögen	0	0	-	0	-	0	-	0	0
26	Staat	-	-	-	-	-	-	-	-	-
27	Gemeinden/Gv.	0	0	-	0	-	0	-	0	0
28	Zweckverbände	-	-	-	-	-	-	-	-	-
29	Erwerb von Beteiligungen	-	-	-	-	-	-	-	-	-
30	Staat	-	-	-	-	-	-	-	-	-
31	Gemeinden/Gv.	-	-	-	-	-	-	-	-	-
32	Zweckverbände	-	-	-	-	-	-	-	-	-
33	Zahlungen an and. Bereiche u. Übr. Welt	3 279	3 279	373	351	146	277	99	364	936
34	Staat	-	-	-	-	-	-	-	-	-
35	Gemeinden/Gv.	3 279	3 279	373	351	146	277	99	364	936
36	Zweckverbände	-	-	-	-	-	-	-	-	-
37	Unmittelbare Ausgaben	3 401	3 401	378	353	146	292	100	388	977
38	Staat	-	-	-	-	-	-	-	-	-
39	Gemeinden/Gv.	3 401	3 401	378	353	146	292	100	388	977
40	Zweckverbände	-	-	-	-	-	-	-	-	-
41	Zahlungen an öffentlichen Bereich	198	198	37	56	1	10	0	30	40
42	Staat	-	-	-	-	-	-	-	-	-
43	Gemeinden/Gv.	198	198	37	56	1	10	0	30	40
44	Zweckverbände	-	-	-	-	-	-	-	-	-
45	Bruttoausgaben	3 599	3 599	415	409	148	302	101	418	1 017
46	Staat	-	-	-	-	-	-	-	-	-
47	Gemeinden/Gv.	3 599	3 599	415	409	148	302	101	418	1 017
48	Zweckverbände	-	-	-	-	-	-	-	-	-
49	./. Zahlungen von gleicher Ebene	369	369	31	67	6	33	2	48	70
50	Staat	-	-	-	-	-	-	-	-	-
51	Gemeinden/Gv.	261	261	31	50	5	25	1	45	68
52	Zweckverbände	-	-	-	-	-	-	-	-	-
53	Bereinigte Ausgaben	3 229	3 229	384	342	142	269	99	371	947
54	Staat	-	-	-	-	-	-	-	-	-
55	Gemeinden/Gv.	3 337	3 337	384	359	143	277	99	373	949
56	Zweckverbände	-	-	-	-	-	-	-	-	-
57	Laufende Rechnung	3 229	3 229	384	342	142	269	99	371	947
58	Staat	-	-	-	-	-	-	-	-	-
59	Gemeinden/Gv.	3 337	3 337	384	359	143	277	99	373	949
60	Zweckverbände	-	-	-	-	-	-	-	-	-
61	Kapitalrechnung	0	0	-	0	-	0	-0	0	0
62	Staat	-	-	-	-	-	-	-	-	-
63	Gemeinden/Gv.	0	0	-	0	-	0	-0	0	0
64	Zweckverbände	-	-	-	-	-	-	-	-	-
65	./. Zahlungen von anderer Ebene	15	15	4	0	0	4	0	0	2
66	Staat	-	-	-	-	-	-	-	-	-
67	Gemeinden/Gv.	123	123	5	17	1	13	0	3	4
68	Zweckverbände	-	-	-	-	-	-	-	-	-
69	Nettoausgaben	3 215	3 215	379	342	142	264	99	371	945
70	Staat	-	-	-	-	-	-	-	-	-
71	Gemeinden/Gv.	3 215	3 215	379	342	142	264	99	371	945
72	Zweckverbände	-	-	-	-	-	-	-	-	-
73	Unmittelbare Einnahmen	236	236	23	29	15	15	10	25	61
74	Staat	-	-	-	-	-	-	-	-	-
75	Gemeinden/Gv.	236	236	23	29	15	15	10	25	61
76	Zweckverbände	-	-	-	-	-	-	-	-	-
77	Darunter Gebühren, Entgelte	2	2	-	0	-	0	1	0	1
78	Staat	-	-	-	-	-	-	-	-	-
79	Gemeinden/Gv.	2	2	-	0	-	0	1	0	1
80	Zweckverbände	-	-	-	-	-	-	-	-	-

soziale Sicherung und für Gesundheit, Sport, Erholung 2001
Länder
EUR

länder								Stadtstaaten				Lfd. Nr.
Rheinland- Pfalz	Saarland	Sachsen	Sachsen- Anhalt	Schles- wig- Holstein	Thü- ringen	nachrichtlich:		Zusammen	Berlin	Bremen	Hamburg	
						Früheres Bundesgeb.	Neue Länder					
3045 Hilfe zur Erziehung												
3	4	2	7	9	4	99	14	-	-	-	-	1
3	4	2	7	9	4	99	14	-	-	-	-	2
-	-	-	-	-	-	0	-	-	-	-	-	3
-	-	-	-	-	-	0	-	-	-	-	-	4
0	-	-	0	0	0	0	0	-	-	-	-	5
0	-	-	0	0	0	0	0	-	-	-	-	6
0	0	1	0	1	1	6	2	-	-	-	-	7
0	0	1	0	1	1	6	2	-	-	-	-	8
-	-	-	-	-	-	-	-	-	-	-	-	9
-	-	-	-	-	-	-	-	-	-	-	-	10
-	-	-	-	-	-	-	-	-	-	-	-	11
-	-	-	-	-	-	-	-	-	-	-	-	12
-	-	-	-	-	-	-	-	-	-	-	-	13
-	-	-	-	-	-	-	-	-	-	-	-	14
-	-	-	-	-	-	-	-	-	-	-	-	15
-	-	-	-	-	-	-	-	-	-	-	-	16
-	-	-	-	-	-	-	-	-	-	-	-	17
-	-	-	-	-	-	-	-	-	-	-	-	18
-	-	-	-	-	-	-	-	-	-	-	-	19
-	-	-	-	-	-	-	-	-	-	-	-	20
-	-	-	-	-	-	-	-	-	-	-	-	21
-	-	-	-	-	-	-	-	-	-	-	-	22
-	-	-	-	-	-	-	-	-	-	-	-	23
-	-	-	-	-	-	-	-	-	-	-	-	24
-	-	-	0	0	0	0	0	-	-	-	-	25
-	-	-	0	0	0	0	0	-	-	-	-	26
-	-	-	-	-	-	-	-	-	-	-	-	27
-	-	-	-	-	-	-	-	-	-	-	-	28
-	-	-	-	-	-	-	-	-	-	-	-	29
-	-	-	-	-	-	-	-	-	-	-	-	30
-	-	-	-	-	-	-	-	-	-	-	-	31
-	-	-	-	-	-	7	-	-	-	-	-	32
179	66	178	105	118	86	2 664	615	-	-	-	-	33
179	66	178	105	118	86	2 664	615	-	-	-	-	34
-	-	-	-	-	-	-	-	-	-	-	-	35
-	-	-	-	-	-	-	-	-	-	-	-	36
182	70	181	113	129	91	2 770	631	-	-	-	-	37
182	70	181	113	129	91	2 770	631	-	-	-	-	38
-	-	-	-	-	-	-	-	-	-	-	-	39
-	-	-	-	-	-	-	-	-	-	-	-	40
8	3	3	0	8	2	191	7	-	-	-	-	41
8	3	3	0	8	2	191	7	-	-	-	-	42
-	-	-	-	-	-	-	-	-	-	-	-	43
-	-	-	-	-	-	-	-	-	-	-	-	44
190	73	184	113	136	92	2 961	637	-	-	-	-	45
190	73	184	113	136	92	2 961	637	-	-	-	-	46
-	-	-	-	-	-	-	-	-	-	-	-	47
-	-	-	-	-	-	-	-	-	-	-	-	48
51	4	8	2	43	4	347	22	-	-	-	-	49
12	3	7	2	11	2	244	17	-	-	-	-	50
-	-	-	-	-	-	-	-	-	-	-	-	51
-	-	-	-	-	-	-	-	-	-	-	-	52
139	69	176	111	94	88	2 614	615	-	-	-	-	53
179	70	177	111	126	90	2 717	620	-	-	-	-	54
-	-	-	-	-	-	-	-	-	-	-	-	55
-	-	-	-	-	-	-	-	-	-	-	-	56
139	69	176	111	94	88	2 614	615	-	-	-	-	57
179	70	177	111	126	90	2 717	620	-	-	-	-	58
-	-	-	-	-	-	-	-	-	-	-	-	59
-	-	-	-	-	-	-	-	-	-	-	-	60
-	0	-	0	0	0	0	0	-	-	-	-	61
-	0	-	0	0	0	0	0	-	-	-	-	62
-	-	-	-	-	-	-	-	-	-	-	-	63
-	-	-	-	-	-	-	-	-	-	-	-	64
0	-	4	0	0	0	11	4	-	-	-	-	65
40	1	4	1	32	3	114	9	-	-	-	-	66
-	-	-	-	-	-	-	-	-	-	-	-	67
-	-	-	-	-	-	-	-	-	-	-	-	68
139	69	172	111	93	88	2 603	611	-	-	-	-	69
139	69	172	111	93	88	2 603	611	-	-	-	-	70
-	-	-	-	-	-	-	-	-	-	-	-	71
-	-	-	-	-	-	-	-	-	-	-	-	72
12	3	17	8	8	9	177	59	-	-	-	-	73
12	3	17	8	8	9	177	59	-	-	-	-	74
-	-	-	-	-	-	-	-	-	-	-	-	75
-	-	-	-	-	-	-	-	-	-	-	-	76
-	-	0	-	0	-	1	1	-	-	-	-	77
-	-	-	-	-	-	-	-	-	-	-	-	78
-	-	0	-	0	-	1	1	-	-	-	-	79
-	-	-	-	-	-	-	-	-	-	-	-	80

2 Ausgaben und Einnahmen der öffentlichen Haushalte für
2.2 Nach
Mill.

Lfd. Nr.	Art der Ausgaben / Einnahmen	Länder zusammen	Flächen							
			zusammen	Baden- Württem- berg	Bayern	Branden- burg	Hessen	Mecklen- burg Vorp.	Nieder- sachsen	Nord- rhein- Westfalen
3046 Hilfen für junge Volljährige/Inobhutnahme										
1	Personalausgaben	13	13	-	-	0	2	0	2	7
2	Staat	-	-	-	-	-	-	-	-	-
3	Gemeinden/Gv.	13	13	-	-	0	2	0	2	7
4	Zweckverbände	-	-	-	-	-	-	-	-	-
5	Unterhaltung von unbewegl.Vermögen	0	0	-	-	-	0	-	-	-
6	Staat	-	-	-	-	-	-	-	-	-
7	Gemeinden/Gv.	0	0	-	-	-	0	-	-	-
8	Zweckverbände	-	-	-	-	-	-	-	-	-
9	Bewirtschaftung der Grundstücke	0	0	-	-	-	0	0	0	0
10	Staat	-	-	-	-	-	-	-	-	-
11	Gemeinden/Gv.	0	0	-	-	-	0	0	0	0
12	Zweckverbände	-	-	-	-	-	-	-	-	-
13	Übriger laufender Sachaufwand	2	2	0	0	0	0	0	0	0
14	Staat	-	-	-	-	-	-	-	-	-
15	Gemeinden/Gv.	2	2	0	0	0	0	0	0	0
16	Zweckverbände	-	-	-	-	-	-	-	-	-
17	Baumaßnahmen	-	-	-	-	-	-	-	-	-
18	Staat	-	-	-	-	-	-	-	-	-
19	Gemeinden/Gv.	-	-	-	-	-	-	-	-	-
20	Zweckverbände	-	-	-	-	-	-	-	-	-
21	Erwerb von unbeweglichem Sachvermögen	-	-	-	-	-	-	-	-	-
22	Staat	-	-	-	-	-	-	-	-	-
23	Gemeinden/Gv.	-	-	-	-	-	-	-	-	-
24	Zweckverbände	-	-	-	-	-	-	-	-	-
25	Erwerb von beweglichem Sachvermögen	0	0	-	-	-	0	-	-	0
26	Staat	-	-	-	-	-	-	-	-	-
27	Gemeinden/Gv.	0	0	-	-	-	0	-	-	0
28	Zweckverbände	-	-	-	-	-	-	-	-	-
29	Erwerb von Beteiligungen	-	-	-	-	-	-	-	-	-
30	Staat	-	-	-	-	-	-	-	-	-
31	Gemeinden/Gv.	-	-	-	-	-	-	-	-	-
32	Zweckverbände	-	-	-	-	-	-	-	-	-
33	Zahlungen an and. Bereiche u. Übr. Welt	694	694	86	155	16	100	13	101	115
34	Staat	-	-	-	-	-	-	-	-	-
35	Gemeinden/Gv.	694	694	86	155	16	100	13	101	115
36	Zweckverbände	-	-	-	-	-	-	-	-	-
37	Unmittelbare Ausgaben	709	709	86	155	16	102	13	103	122
38	Staat	-	-	-	-	-	-	-	-	-
39	Gemeinden/Gv.	709	709	86	155	16	102	13	103	122
40	Zweckverbände	-	-	-	-	-	-	-	-	-
41	Zahlungen an öffentlichen Bereich	11	11	4	2	0	1	0	2	1
42	Staat	-	-	-	-	-	-	-	-	-
43	Gemeinden/Gv.	11	11	4	2	0	1	0	2	1
44	Zweckverbände	-	-	-	-	-	-	-	-	-
45	Bruttoausgaben	720	720	90	157	16	103	13	105	123
46	Staat	-	-	-	-	-	-	-	-	-
47	Gemeinden/Gv.	720	720	90	157	16	103	13	105	123
48	Zweckverbände	-	-	-	-	-	-	-	-	-
49	./. Zahlungen von gleicher Ebene	54	54	4	15	0	17	0	4	5
50	Staat	-	-	-	-	-	-	-	-	-
51	Gemeinden/Gv.	41	41	4	10	0	15	0	4	5
52	Zweckverbände	-	-	-	-	-	-	-	-	-
53	Bereinigte Ausgaben	666	666	86	142	16	86	13	101	118
54	Staat	-	-	-	-	-	-	-	-	-
55	Gemeinden/Gv.	679	679	86	146	16	88	13	102	118
56	Zweckverbände	-	-	-	-	-	-	-	-	-
57	Laufende Rechnung	666	666	86	142	16	86	13	101	118
58	Staat	-	-	-	-	-	-	-	-	-
59	Gemeinden/Gv.	679	679	86	146	16	88	13	102	118
60	Zweckverbände	-	-	-	-	-	-	-	-	-
61	Kapitalrechnung	0	0	-	-	-	0	-	0	0
62	Staat	-	-	-	-	-	-	-	-	-
63	Gemeinden/Gv.	0	0	-	-	-	0	-	0	0
64	Zweckverbände	-	-	-	-	-	-	-	-	-
65	./. Zahlungen von anderer Ebene	2	2	2	-	-	0	0	-	0
66	Staat	-	-	-	-	-	-	-	-	-
67	Gemeinden/Gv.	16	16	2	4	0	2	0	1	0
68	Zweckverbände	-	-	-	-	-	-	-	-	-
69	Nettoausgaben	664	664	85	142	16	86	13	101	118
70	Staat	-	-	-	-	-	-	-	-	-
71	Gemeinden/Gv.	664	664	85	142	16	86	13	101	118
72	Zweckverbände	-	-	-	-	-	-	-	-	-
73	Unmittelbare Einnahmen	46	46	6	10	1	4	1	8	7
74	Staat	-	-	-	-	-	-	-	-	-
75	Gemeinden/Gv.	46	46	6	10	1	4	1	8	7
76	Zweckverbände	-	-	-	-	-	-	-	-	-
77	Darunter Gebühren, Entgelte	0	0	-	-	-	0	0	-	0
78	Staat	-	-	-	-	-	-	-	-	-
79	Gemeinden/Gv.	0	0	-	-	-	0	0	-	0
80	Zweckverbände	-	-	-	-	-	-	-	-	-

länder								Stadtstaaten				Lfd. Nr.
Rheinland- Pfalz	Saarland	Sachsen	Sachsen- Anhalt	Schles- wig- Holstein	Thü- ringen	nachrichtlich:		Zusammen	Berlin	Bremen	Hamburg	
						Früheres Bundesgeb.	Neue Länder					
3046 Hilfen für junge Volljährige/Inobhutnahme												
0	1	0	0	1	0	13	0	-	-	-	-	1
0	1	0	0	1	0	13	0	-	-	-	-	2
0	1	0	0	1	0	13	0	-	-	-	-	3
-	-	0	-	-	-	0	0	-	-	-	-	4
-	-	0	-	-	-	0	0	-	-	-	-	5
-	-	0	-	-	-	0	0	-	-	-	-	6
-	-	0	-	-	-	0	0	-	-	-	-	7
-	-	0	-	-	-	0	0	-	-	-	-	8
-	-	0	0	-	0	0	0	-	-	-	-	9
-	-	0	0	-	0	0	0	-	-	-	-	10
-	-	0	0	-	0	0	0	-	-	-	-	11
-	-	0	0	-	0	0	0	-	-	-	-	12
0	0	0	0	0	0	1	0	-	-	-	-	13
0	0	0	0	0	0	1	0	-	-	-	-	14
-	-	-	-	-	-	-	-	-	-	-	-	15
-	-	-	-	-	-	-	-	-	-	-	-	16
-	-	-	-	-	-	-	-	-	-	-	-	17
-	-	-	-	-	-	-	-	-	-	-	-	18
-	-	-	-	-	-	-	-	-	-	-	-	19
-	-	-	-	-	-	-	-	-	-	-	-	20
-	-	-	-	-	-	-	-	-	-	-	-	21
-	-	-	-	-	-	-	-	-	-	-	-	22
-	-	-	-	-	-	-	-	-	-	-	-	23
-	-	-	-	-	-	-	-	-	-	-	-	24
0	-	-	0	-	0	0	0	-	-	-	-	25
0	-	-	0	-	0	0	0	-	-	-	-	26
-	-	-	-	-	-	-	-	-	-	-	-	27
-	-	-	-	-	-	-	-	-	-	-	-	28
-	-	-	-	-	-	-	-	-	-	-	-	29
-	-	-	-	-	-	-	-	-	-	-	-	30
-	-	-	-	-	-	-	-	-	-	-	-	31
-	-	-	-	-	-	-	-	-	-	-	-	32
17	8	20	10	38	15	620	74	-	-	-	-	33
17	8	20	10	38	15	620	74	-	-	-	-	34
-	-	-	-	-	-	-	-	-	-	-	-	35
-	-	-	-	-	-	-	-	-	-	-	-	36
17	8	21	10	40	16	634	75	-	-	-	-	37
17	8	21	10	40	16	634	75	-	-	-	-	38
-	-	-	-	-	-	-	-	-	-	-	-	39
-	-	-	-	-	-	-	-	-	-	-	-	40
0	0	0	0	0	0	11	0	-	-	-	-	41
0	0	0	0	0	0	11	0	-	-	-	-	42
-	-	-	-	-	-	-	-	-	-	-	-	43
-	-	-	-	-	-	-	-	-	-	-	-	44
18	9	21	10	40	16	645	75	-	-	-	-	45
18	9	21	10	40	16	645	75	-	-	-	-	46
-	-	-	-	-	-	-	-	-	-	-	-	47
-	-	-	-	-	-	-	-	-	-	-	-	48
4	0	0	0	4	0	53	1	-	-	-	-	49
1	0	0	0	1	0	40	1	-	-	-	-	50
-	-	-	-	-	-	-	-	-	-	-	-	51
-	-	-	-	-	-	-	-	-	-	-	-	52
14	8	20	10	37	15	592	74	-	-	-	-	53
17	8	20	10	39	15	605	74	-	-	-	-	54
-	-	-	-	-	-	-	-	-	-	-	-	55
-	-	-	-	-	-	-	-	-	-	-	-	56
14	8	20	10	37	15	592	74	-	-	-	-	57
17	8	20	10	39	15	605	74	-	-	-	-	58
-	-	-	-	-	-	-	-	-	-	-	-	59
-	-	-	-	-	-	-	-	-	-	-	-	60
0	-	-0	0	-	0	0	0	-	-	-	-	61
0	-	-	0	-	0	0	0	-	-	-	-	62
-	-	-	-	-	-	-	-	-	-	-	-	63
-	-	-	-	-	-	-	-	-	-	-	-	64
-	-	0	0	0	0	2	0	-	-	-	-	65
-	-	0	0	0	0	15	0	-	-	-	-	66
3	0	0	0	3	0	-	-	-	-	-	-	67
-	-	-	-	-	-	-	-	-	-	-	-	68
14	8	20	10	37	15	590	74	-	-	-	-	69
14	8	20	10	37	15	590	74	-	-	-	-	70
-	-	-	-	-	-	-	-	-	-	-	-	71
-	-	-	-	-	-	-	-	-	-	-	-	72
2	1	1	1	3	1	41	5	-	-	-	-	73
2	1	1	1	3	1	41	5	-	-	-	-	74
-	-	-	-	-	-	-	-	-	-	-	-	75
-	-	-	-	-	-	-	-	-	-	-	-	76
0	-	0	-	-	0	0	0	-	-	-	-	77
0	-	0	-	-	0	0	0	-	-	-	-	78
-	-	-	-	-	-	-	-	-	-	-	-	79
-	-	-	-	-	-	-	-	-	-	-	-	80

2 Ausgaben und Einnahmen der öffentlichen Haushalte für
2.2 Nach
Mili.

Lfd. Nr.	Art der Ausgaben / Einnahmen	Länder zusammen	Flächen							
			zusammen	Baden- Württem- berg	Bayern	Branden- burg	Hessen	Mecklen- burg Vorp.	Nieder- sachsen	Nord- rhein- Westfalen
3047 Adoptionsvermittlung, Beistandschaft, Amtspflegeschäft usw.										
1	Personalausgaben	62	62	-	1	-	7	1	13	21
2	Staat	-	-	-	-	-	-	-	-	-
3	Gemeinden/Gv.	62	62	-	1	-	7	1	13	21
4	Zweckverbände	-	-	-	-	-	-	-	-	-
5	Unterhaltung von unbewegl.Vermögen	0	0	-	-	-	0	-	-	-
6	Staat	-	-	-	-	-	-	-	-	-
7	Gemeinden/Gv.	0	0	-	-	-	0	-	-	-
8	Zweckverbände	-	-	-	-	-	-	-	-	-
9	Bewirtschaftung der Grundstücke	0	0	-	-	-	0	-	0	0
10	Staat	-	-	-	-	-	-	-	-	-
11	Gemeinden/Gv.	0	0	-	-	-	0	-	0	0
12	Zweckverbände	-	-	-	-	-	-	-	-	-
13	Übriger laufender Sachaufwand	3	3	0	0	0	0	0	0	2
14	Staat	-	-	-	-	-	-	-	-	-
15	Gemeinden/Gv.	3	3	0	0	0	0	0	0	2
16	Zweckverbände	-	-	-	-	-	-	-	-	-
17	Baumaßnahmen	-	-	-	-	-	-	-	-	-
18	Staat	-	-	-	-	-	-	-	-	-
19	Gemeinden/Gv.	-	-	-	-	-	-	-	-	-
20	Zweckverbände	-	-	-	-	-	-	-	-	-
21	Erwerb von unbeweglichem Sachvermögen	-	-	-	-	-	-	-	-	-
22	Staat	-	-	-	-	-	-	-	-	-
23	Gemeinden/Gv.	-	-	-	-	-	-	-	-	-
24	Zweckverbände	-	-	-	-	-	-	-	-	-
25	Erwerb von beweglichem Sachvermögen	0	0	-	-	-	0	0	-	0
26	Staat	-	-	-	-	-	-	-	-	-
27	Gemeinden/Gv.	0	0	-	-	-	0	0	-	0
28	Zweckverbände	-	-	-	-	-	-	-	-	-
29	Erwerb von Beteiligungen	-	-	-	-	-	-	-	-	-
30	Staat	-	-	-	-	-	-	-	-	-
31	Gemeinden/Gv.	-	-	-	-	-	-	-	-	-
32	Zweckverbände	-	-	-	-	-	-	-	-	-
33	Zahlungen an and. Bereiche u. übr. Welt	18	18	0	4	1	0	3	1	6
34	Staat	-	-	-	-	-	-	-	-	-
35	Gemeinden/Gv.	18	18	0	4	1	0	3	1	6
36	Zweckverbände	-	-	-	-	-	-	-	-	-
37	Unmittelbare Ausgaben	83	83	0	4	1	8	4	14	29
38	Staat	-	-	-	-	-	-	-	-	-
39	Gemeinden/Gv.	83	83	0	4	1	8	4	14	29
40	Zweckverbände	-	-	-	-	-	-	-	-	-
41	Zahlungen an öffentlichen Bereich	0	0	-	0	-	-	-	0	0
42	Staat	-	-	-	-	-	-	-	-	-
43	Gemeinden/Gv.	0	0	-	0	-	-	-	0	0
44	Zweckverbände	-	-	-	-	-	-	-	-	-
45	Bruttoausgaben	83	83	0	4	1	8	4	14	29
46	Staat	-	-	-	-	-	-	-	-	-
47	Gemeinden/Gv.	83	83	0	4	1	8	4	14	29
48	Zweckverbände	-	-	-	-	-	-	-	-	-
49	./. Zahlungen von gleicher Ebene	2	2	-	0	0	0	0	1	0
50	Staat	-	-	-	-	-	-	-	-	-
51	Gemeinden/Gv.	1	1	-	0	0	0	0	1	0
52	Zweckverbände	-	-	-	-	-	-	-	-	-
53	Bereinigte Ausgaben	82	82	0	4	1	8	4	13	29
54	Staat	-	-	-	-	-	-	-	-	-
55	Gemeinden/Gv.	82	82	0	4	1	8	4	13	29
56	Zweckverbände	-	-	-	-	-	-	-	-	-
57	Laufende Rechnung	82	82	0	4	1	8	4	13	29
58	Staat	-	-	-	-	-	-	-	-	-
59	Gemeinden/Gv.	82	82	0	4	1	8	4	13	29
60	Zweckverbände	-	-	-	-	-	-	-	-	-
61	Kapitalrechnung	0	0	-	-	-	0	0	0	0
62	Staat	-	-	-	-	-	-	-	-	-
63	Gemeinden/Gv.	0	0	-	-	-	0	0	0	0
64	Zweckverbände	-	-	-	-	-	-	-	-	-
65	./. Zahlungen von anderer Ebene	0	0	-	-	-	-	-	0	-
66	Staat	-	-	-	-	-	-	-	-	-
67	Gemeinden/Gv.	1	1	-	0	-	0	0	0	-
68	Zweckverbände	-	-	-	-	-	-	-	-	-
69	Nettoausgaben	81	81	0	4	1	8	4	13	29
70	Staat	-	-	-	-	-	-	-	-	-
71	Gemeinden/Gv.	81	81	0	4	1	8	4	13	29
72	Zweckverbände	-	-	-	-	-	-	-	-	-
73	Unmittelbare Einnahmen	1	1	0	0	0	0	0	0	0
74	Staat	-	-	-	-	-	-	-	-	-
75	Gemeinden/Gv.	1	1	0	0	0	0	0	0	0
76	Zweckverbände	-	-	-	-	-	-	-	-	-
77	Darunter Gebühren, Entgelte	0	0	-	-	0	0	-	-	0
78	Staat	-	-	-	-	-	-	-	-	-
79	Gemeinden/Gv.	0	0	-	-	0	0	-	-	0
80	Zweckverbände	-	-	-	-	-	-	-	-	-

soziale Sicherung und für Gesundheit, Sport, Erholung 2001
Ländern
EUR

länder							Stadtstaaten				Lfd. Nr.	
Rheinland- Pfalz	Saarland	Sachsen	Sachsen- Anhalt	Schles- wig- Holstein	Thü- ringen	nachrichtlich:		Zusammen	Berlin	Bremen		Hamburg
						Früheres Bundesgeb.	Neue Länder					
3047 Adoptionsvermittlung, Beistandschaft, Amtspflegeschäft usw.												
2	1	8	2	5	2	49	13	-	-	-	-	1
2	1	8	2	5	2	49	13	-	-	-	-	2
-	-	-	-	-	-	-	-	-	-	-	-	3
-	-	-	-	-	-	0	-	-	-	-	-	4
-	-	-	-	-	-	0	-	-	-	-	-	5
0	-	-	-	0	0	0	0	-	-	-	-	6
0	-	-	-	0	0	0	0	-	-	-	-	7
0	0	0	0	0	0	3	0	-	-	-	-	8
0	0	0	0	0	0	3	0	-	-	-	-	9
-	-	-	-	-	-	-	-	-	-	-	-	10
-	-	-	-	-	-	-	-	-	-	-	-	11
-	-	-	-	-	-	-	-	-	-	-	-	12
-	-	-	-	-	-	-	-	-	-	-	-	13
-	-	-	-	-	-	-	-	-	-	-	-	14
-	-	-	-	-	-	-	-	-	-	-	-	15
-	-	-	-	-	-	-	-	-	-	-	-	16
-	-	-	-	-	-	-	-	-	-	-	-	17
-	-	-	-	-	-	-	-	-	-	-	-	18
-	-	-	-	-	-	-	-	-	-	-	-	19
-	-	-	-	-	-	-	-	-	-	-	-	20
-	-	-	-	-	-	-	-	-	-	-	-	21
-	-	-	-	-	-	-	-	-	-	-	-	22
-	-	-	-	-	-	-	-	-	-	-	-	23
-	-	-	-	-	-	-	-	-	-	-	-	24
-	-	-	0	-	-	0	0	-	-	-	-	25
-	-	-	0	-	-	0	0	-	-	-	-	26
-	-	-	-	-	-	-	-	-	-	-	-	27
-	-	-	-	-	-	-	-	-	-	-	-	28
-	-	-	-	-	-	-	-	-	-	-	-	29
-	-	-	-	-	-	-	-	-	-	-	-	30
-	-	-	-	-	-	-	-	-	-	-	-	31
0	0	1	1	0	1	12	7	-	-	-	-	32
0	0	1	1	0	1	12	7	-	-	-	-	33
-	-	-	-	-	-	-	-	-	-	-	-	34
-	-	-	-	-	-	-	-	-	-	-	-	35
2	1	9	3	5	3	64	20	-	-	-	-	36
2	1	9	3	5	3	64	20	-	-	-	-	37
-	-	-	-	-	-	0	-	-	-	-	-	38
-	-	-	-	-	-	0	-	-	-	-	-	39
-	-	-	-	-	-	-	-	-	-	-	-	40
-	-	-	-	-	-	-	-	-	-	-	-	41
2	1	9	3	5	3	64	20	-	-	-	-	42
2	1	9	3	5	3	64	20	-	-	-	-	43
-	-	-	-	-	-	-	-	-	-	-	-	44
0	-	0	-	-	0	1	1	-	-	-	-	45
-	-	-	-	-	-	1	0	-	-	-	-	46
-	-	-	-	-	-	-	-	-	-	-	-	47
2	1	9	3	5	3	63	19	-	-	-	-	48
2	1	9	3	5	3	63	19	-	-	-	-	49
-	-	-	-	-	-	-	-	-	-	-	-	50
-	-	-	-	-	-	-	-	-	-	-	-	51
2	1	9	3	5	3	62	19	-	-	-	-	52
2	1	9	3	5	3	63	19	-	-	-	-	53
-	-	-	-	-	-	-	-	-	-	-	-	54
-	-	-	-	-	-	-	-	-	-	-	-	55
2	1	9	3	5	3	62	19	-	-	-	-	56
2	1	9	3	5	3	63	19	-	-	-	-	57
-	-	-	-	-	-	-	-	-	-	-	-	58
-	-	-	0	-	-	0	0	-	-	-	-	59
-	-	-	0	-	-	0	0	-	-	-	-	60
-	-	-	-	-	-	-	-	-	-	-	-	61
-	-	-	-	-	-	-	-	-	-	-	-	62
-	-	-	-	-	-	-	-	-	-	-	-	63
-	-	0	-	0	-	0	0	-	-	-	-	64
0	-	0	-	0	0	0	0	-	-	-	-	65
-	-	-	-	-	-	-	-	-	-	-	-	66
-	-	-	-	-	-	-	-	-	-	-	-	67
2	1	9	3	5	3	62	19	-	-	-	-	68
2	1	9	3	5	3	62	19	-	-	-	-	69
-	-	-	-	-	-	-	-	-	-	-	-	70
-	-	-	-	-	-	-	-	-	-	-	-	71
0	-	0	0	0	0	0	0	-	-	-	-	72
0	-	0	0	0	0	0	0	-	-	-	-	73
-	-	-	-	-	-	-	-	-	-	-	-	74
0	-	-	-	0	-	0	0	-	-	-	-	75
0	-	-	-	0	-	0	0	-	-	-	-	76
-	-	-	-	-	-	-	-	-	-	-	-	77
-	-	-	-	-	-	-	-	-	-	-	-	78
-	-	-	-	-	-	-	-	-	-	-	-	79
-	-	-	-	-	-	-	-	-	-	-	-	80

2 Ausgaben und Einnahmen der öffentlichen Haushalte für
2.2 Nach
Mill.

Lfd. Nr.	Art der Ausgaben / Einnahmen	Länder zusammen	Flächen							
			zusammen	Baden- Württem- berg	Bayern	Branden- burg	Hessen	Mecklen- burg Vorp.	Nieder- sachsen	Nord- rhein- westfalen
3048 Übrige Hilfen										
1	Personalausgaben	6	6	1	-	0	1	-	3	1
2	Staat	-	-	-	-	-	-	-	-	-
3	Gemeinden/Gv.	6	6	1	-	0	1	-	3	1
4	Zweckverbände	-	-	-	-	-	-	-	-	-
5	Unterhaltung von unbewegl.Vermögen	0	0	0	-	-	0	-	-	-
6	Staat	-	-	-	-	-	-	-	-	-
7	Gemeinden/Gv.	0	0	0	-	-	0	-	-	-
8	Zweckverbände	-	-	-	-	-	-	-	-	-
9	Bewirtschaftung der Grundstücke	0	0	0	-	-	-	-	-	0
10	Staat	-	-	-	-	-	-	-	-	-
11	Gemeinden/Gv.	0	0	0	-	-	-	-	-	0
12	Zweckverbände	-	-	-	-	-	-	-	-	-
13	Übriger laufender Sachaufwand	2	2	0	0	0	0	0	0	1
14	Staat	-	-	-	-	-	-	-	-	-
15	Gemeinden/Gv.	2	2	0	0	0	0	0	0	1
16	Zweckverbände	-	-	-	-	-	-	-	-	-
17	Baumaßnahmen	-	-	-	-	-	-	-	-	-
18	Staat	-	-	-	-	-	-	-	-	-
19	Gemeinden/Gv.	-	-	-	-	-	-	-	-	-
20	Zweckverbände	-	-	-	-	-	-	-	-	-
21	Erwerb von unbeweglichem Sachvermögen	-	-	-	-	-	-	-	-	-
22	Staat	-	-	-	-	-	-	-	-	-
23	Gemeinden/Gv.	-	-	-	-	-	-	-	-	-
24	Zweckverbände	-	-	-	-	-	-	-	-	-
25	Erwerb von beweglichem Sachvermögen	0	0	0	-	0	0	-	-	0
26	Staat	-	-	-	-	-	-	-	-	-
27	Gemeinden/Gv.	0	0	0	-	0	0	-	-	0
28	Zweckverbände	-	-	-	-	-	-	-	-	-
29	Erwerb von Beteiligungen	-	-	-	-	-	-	-	-	-
30	Staat	-	-	-	-	-	-	-	-	-
31	Gemeinden/Gv.	-	-	-	-	-	-	-	-	-
32	Zweckverbände	-	-	-	-	-	-	-	-	-
33	Zahlungen an and. Bereiche u. übr. Welt	65	65	3	2	0	6	0	1	8
34	Staat	-	-	-	-	-	-	-	-	-
35	Gemeinden/Gv.	65	65	3	2	0	6	0	1	8
36	Zweckverbände	-	-	-	-	-	-	-	-	-
37	Unmittelbare Ausgaben	74	74	4	2	0	7	0	3	9
38	Staat	-	-	-	-	-	-	-	-	-
39	Gemeinden/Gv.	74	74	4	2	0	7	0	3	9
40	Zweckverbände	-	-	-	-	-	-	-	-	-
41	Zahlungen an öffentlichen Bereich	16	16	3	0	0	0	0	1	11
42	Staat	-	-	-	-	-	-	-	-	-
43	Gemeinden/Gv.	16	16	3	0	0	0	0	1	11
44	Zweckverbände	-	-	-	-	-	-	-	-	-
45	Bruttoausgaben	89	89	7	2	0	7	0	5	20
46	Staat	-	-	-	-	-	-	-	-	-
47	Gemeinden/Gv.	89	89	7	2	0	7	0	5	20
48	Zweckverbände	-	-	-	-	-	-	-	-	-
49	./. Zahlungen von gleicher Ebene	11	11	1	0	0	1	1	0	2
50	Staat	-	-	-	-	-	-	-	-	-
51	Gemeinden/Gv.	2	2	0	0	-	0	-	0	0
52	Zweckverbände	-	-	-	-	-	-	-	-	-
53	Bereinigte Ausgaben	79	79	6	2	0	7	-1	5	19
54	Staat	-	-	-	-	-	-	-	-	-
55	Gemeinden/Gv.	88	88	7	2	0	7	0	5	20
56	Zweckverbände	-	-	-	-	-	-	-	-	-
57	Laufende Rechnung	76	76	6	2	0	7	-1	5	20
58	Staat	-	-	-	-	-	-	-	-	-
59	Gemeinden/Gv.	84	84	7	2	0	7	0	5	20
60	Zweckverbände	-	-	-	-	-	-	-	-	-
61	Kapitalrechnung	3	3	0	-	-	0	-	-	-1
62	Staat	-	-	-	-	-	-	-	-	-
63	Gemeinden/Gv.	4	4	0	-	0	0	-	-	0
64	Zweckverbände	-	-	-	-	-	-	-	-	-
65	./. Zahlungen von anderer Ebene	1	1	-	-	0	-	-	-	-
66	Staat	-	-	-	-	-	-	-	-	-
67	Gemeinden/Gv.	10	10	1	0	0	0	1	0	1
68	Zweckverbände	-	-	-	-	-	-	-	-	-
69	Nettoausgaben	78	78	6	2	0	7	-1	5	19
70	Staat	-	-	-	-	-	-	-	-	-
71	Gemeinden/Gv.	78	78	6	2	0	7	-1	5	19
72	Zweckverbände	-	-	-	-	-	-	-	-	-
73	Unmittelbare Einnahmen	7	7	0	0	0	0	0	0	1
74	Staat	-	-	-	-	-	-	-	-	-
75	Gemeinden/Gv.	7	7	0	0	0	0	0	0	1
76	Zweckverbände	-	-	-	-	-	-	-	-	-
77	Darunter Gebühren, Entgelte	0	0	-	-	0	0	-	-	0
78	Staat	-	-	-	-	-	-	-	-	-
79	Gemeinden/Gv.	0	0	-	-	0	0	-	-	0
80	Zweckverbände	-	-	-	-	-	-	-	-	-

länder								Stadtstaaten				Lfd. Nr.
Rheinland- Pfalz	Saarland	Sachsen	Sachsen- Anhalt	Schles- wig- Holstein	Thü- ringen	nachrichtlich:		Zusammen	Berlin	Bremen	Hamburg	
						Früheres Bundesgeb.	Neue Länder					
3048 Übrige Hilfen												
0	0	1	-	0	-	6	1	-	-	-	-	1
0	0	1	-	0	-	6	1	-	-	-	-	2
-	-	0	-	-	-	0	0	-	-	-	-	3
-	-	0	-	-	-	0	0	-	-	-	-	4
-	-	-	-	-	-	-	-	-	-	-	-	5
0	0	0	-	-	-	0	0	-	-	-	-	6
0	0	0	-	-	-	0	0	-	-	-	-	7
-	-	-	-	-	-	-	-	-	-	-	-	8
0	0	0	0	0	0	1	0	-	-	-	-	9
0	0	0	0	0	0	1	0	-	-	-	-	10
-	-	-	-	-	-	-	-	-	-	-	-	11
-	-	-	-	-	-	-	-	-	-	-	-	12
-	-	-	-	-	-	-	-	-	-	-	-	13
-	-	-	-	-	-	-	-	-	-	-	-	14
-	-	-	-	-	-	-	-	-	-	-	-	15
-	-	-	-	-	-	-	-	-	-	-	-	16
-	-	-	-	-	-	-	-	-	-	-	-	17
-	-	-	-	-	-	-	-	-	-	-	-	18
-	-	-	-	-	-	-	-	-	-	-	-	19
-	-	-	-	-	-	-	-	-	-	-	-	20
-	-	-	-	-	-	-	-	-	-	-	-	21
-	-	-	-	-	-	-	-	-	-	-	-	22
-	-	-	-	-	-	-	-	-	-	-	-	23
-	-	-	-	-	-	-	-	-	-	-	-	24
-	-	0	0	0	-	0	0	-	-	-	-	25
-	-	0	0	0	-	0	0	-	-	-	-	26
-	-	-	-	-	-	-	-	-	-	-	-	27
-	-	-	-	-	-	-	-	-	-	-	-	28
-	-	-	-	-	-	-	-	-	-	-	-	29
-	-	-	-	-	-	-	-	-	-	-	-	30
-	-	-	-	-	-	-	-	-	-	-	-	31
-	-	-	-	-	-	-	-	-	-	-	-	32
2	2	40	0	1	0	24	41	-	-	-	-	33
2	2	40	0	1	0	24	41	-	-	-	-	34
-	-	-	-	-	-	-	-	-	-	-	-	35
-	-	-	-	-	-	-	-	-	-	-	-	36
2	2	41	0	1	0	31	42	-	-	-	-	37
2	2	41	0	1	0	31	42	-	-	-	-	38
-	-	-	-	-	-	-	-	-	-	-	-	39
-	-	-	-	-	-	-	-	-	-	-	-	40
-	0	0	-	0	0	15	0	-	-	-	-	41
-	0	0	-	0	0	15	0	-	-	-	-	42
-	-	-	-	-	-	-	-	-	-	-	-	43
-	-	-	-	-	-	-	-	-	-	-	-	44
2	2	41	0	1	0	47	42	-	-	-	-	45
2	2	41	0	1	0	47	42	-	-	-	-	46
-	-	-	-	-	-	-	-	-	-	-	-	47
-	-	-	-	-	-	-	-	-	-	-	-	48
1	0	4	0	2	-	6	5	-	-	-	-	49
1	0	0	0	0	-	2	0	-	-	-	-	50
-	-	-	-	-	-	-	-	-	-	-	-	51
-	-	-	-	-	-	-	-	-	-	-	-	52
1	2	38	0	-1	0	41	38	-	-	-	-	53
1	2	41	0	1	0	45	42	-	-	-	-	54
-	-	-	-	-	-	-	-	-	-	-	-	55
-	-	-	-	-	-	-	-	-	-	-	-	56
1	2	34	0	-1	0	42	34	-	-	-	-	57
1	2	38	0	1	0	45	39	-	-	-	-	58
-	-	-	-	-	-	-	-	-	-	-	-	59
-	-	-	-	-	-	-	-	-	-	-	-	60
-	-	3	0	0	0	-1	3	-	-	-	-	61
-	-	4	0	0	0	0	4	-	-	-	-	62
-	-	-	-	-	-	-	-	-	-	-	-	63
-	-	-	-	-	-	-	-	-	-	-	-	64
0	-	0	-	0	-	0	0	-	-	-	-	65
0	0	4	0	2	-	4	5	-	-	-	-	66
-	-	-	-	-	-	-	-	-	-	-	-	67
-	-	-	-	-	-	-	-	-	-	-	-	68
1	2	37	0	-1	0	41	37	-	-	-	-	69
1	2	37	0	-1	0	41	37	-	-	-	-	70
-	-	-	-	-	-	-	-	-	-	-	-	71
-	-	-	-	-	-	-	-	-	-	-	-	72
0	0	5	0	0	0	2	5	-	-	-	-	73
0	0	5	0	0	0	2	5	-	-	-	-	74
-	-	-	-	-	-	-	-	-	-	-	-	75
-	-	-	-	-	-	-	-	-	-	-	-	76
-	0	0	-	-	0	0	0	-	-	-	-	77
-	0	0	-	-	0	0	0	-	-	-	-	78
-	-	-	-	-	-	-	-	-	-	-	-	79
-	-	-	-	-	-	-	-	-	-	-	-	80

2 Ausgaben und Einnahmen der öffentlichen Haushalte für
2.2 Nach
Mill.

Lfd. Nr.	Art der Ausgaben / Einnahmen	Länder zusammen	Flächen							
			zusammen	Baden- Württem- berg	Bayern	Branden- burg	Hessen	Mecklen- burg Vorp.	Nieder- sachsen	Nord- rhein- westfalen
3049 Nicht aufgeteilt (SF 237)										
1	Personalausgaben	1	-	-	-	-	-	-	-	-
2	Staat	1	-	-	-	-	-	-	-	-
3	Gemeinden/Gv.	-	-	-	-	-	-	-	-	-
4	Zweckverbände	-	-	-	-	-	-	-	-	-
5	Unterhaltung von unbewegl.Vermögen	0	-	-	-	-	-	-	-	-
6	Staat	0	-	-	-	-	-	-	-	-
7	Gemeinden/Gv.	-	-	-	-	-	-	-	-	-
8	Zweckverbände	-	-	-	-	-	-	-	-	-
9	Bewirtschaftung der Grundstücke	0	-	-	-	-	-	-	-	-
10	Staat	0	-	-	-	-	-	-	-	-
11	Gemeinden/Gv.	-	-	-	-	-	-	-	-	-
12	Zweckverbände	-	-	-	-	-	-	-	-	-
13	Übriger laufender Sachaufwand	779	17	13	-	0	0	-	-	1
14	Staat	779	17	13	-	0	0	-	-	1
15	Gemeinden/Gv.	-	-	-	-	-	-	-	-	-
16	Zweckverbände	-	-	-	-	-	-	-	-	-
17	Baumaßnahmen	0	-	-	-	-	-	-	-	-
18	Staat	0	-	-	-	-	-	-	-	-
19	Gemeinden/Gv.	-	-	-	-	-	-	-	-	-
20	Zweckverbände	-	-	-	-	-	-	-	-	-
21	Erwerb von unbeweglichem Sachvermögen	-	-	-	-	-	-	-	-	-
22	Staat	-	-	-	-	-	-	-	-	-
23	Gemeinden/Gv.	-	-	-	-	-	-	-	-	-
24	Zweckverbände	-	-	-	-	-	-	-	-	-
25	Erwerb von beweglichem Sachvermögen	-	-	-	-	-	-	-	-	-
26	Staat	-	-	-	-	-	-	-	-	-
27	Gemeinden/Gv.	-	-	-	-	-	-	-	-	-
28	Zweckverbände	-	-	-	-	-	-	-	-	-
29	Erwerb von Beteiligungen	-	-	-	-	-	-	-	-	-
30	Staat	-	-	-	-	-	-	-	-	-
31	Gemeinden/Gv.	-	-	-	-	-	-	-	-	-
32	Zweckverbände	-	-	-	-	-	-	-	-	-
33	Zahlungen an and. Bereiche u. übr. Welt	545	407	1	70	24	39	-	75	116
34	Staat	545	407	1	70	24	39	-	75	116
35	Gemeinden/Gv.	-	-	-	-	-	-	-	-	-
36	Zweckverbände	-	-	-	-	-	-	-	-	-
37	Unmittelbare Ausgaben	1 325	424	15	70	24	39	-	75	117
38	Staat	1 325	424	15	70	24	39	-	75	117
39	Gemeinden/Gv.	-	-	-	-	-	-	-	-	-
40	Zweckverbände	-	-	-	-	-	-	-	-	-
41	Zahlungen an öffentlichen Bereich	361	341	-	27	1	77	19	14	36
42	Staat	361	341	-	27	1	77	19	14	36
43	Gemeinden/Gv.	-	-	-	-	-	-	-	-	-
44	Zweckverbände	-	-	-	-	-	-	-	-	-
45	Bruttoausgaben	1 687	765	15	97	26	116	19	89	153
46	Staat	1 687	765	15	97	26	116	19	89	153
47	Gemeinden/Gv.	-	-	-	-	-	-	-	-	-
48	Zweckverbände	-	-	-	-	-	-	-	-	-
49	./. Zahlungen von gleicher Ebene	55	32	-	0	0	-	-	17	0
50	Staat	4	0	-	-	-	-	-	-	-
51	Gemeinden/Gv.	-	-	-	-	-	-	-	-	-
52	Zweckverbände	-	-	-	-	-	-	-	-	-
53	Bereinigte Ausgaben	1 632	733	15	97	26	116	19	71	152
54	Staat	1 632	765	15	97	26	116	19	89	153
55	Gemeinden/Gv.	-	-	-	-	-	-	-	-	-
56	Zweckverbände	-	-	-	-	-	-	-	-	-
57	Laufende Rechnung	1 632	733	15	97	26	116	19	71	152
58	Staat	1 632	765	15	97	26	116	19	89	153
59	Gemeinden/Gv.	-	-	-	-	-	-	-	-	-
60	Zweckverbände	-	-	-	-	-	-	-	-	-
61	Kapitalrechnung	0	-	-	-	-	-	-	-	-
62	Staat	0	-	-	-	-	-	-	-	-
63	Gemeinden/Gv.	-	-	-	-	-	-	-	-	-
64	Zweckverbände	-	-	-	-	-	-	-	-	-
65	./. Zahlungen von anderer Ebene	201	167	-	24	8	16	-	28	55
66	Staat	252	199	-	24	8	16	-	45	55
67	Gemeinden/Gv.	-	-	-	-	-	-	-	-	-
68	Zweckverbände	-	-	-	-	-	-	-	-	-
69	Nettoausgaben	1 431	566	15	74	18	101	19	43	97
70	Staat	1 431	566	15	74	18	101	19	43	97
71	Gemeinden/Gv.	-	-	-	-	-	-	-	-	-
72	Zweckverbände	-	-	-	-	-	-	-	-	-
73	Unmittelbare Einnahmen	114	76	-	25	4	5	-	0	26
74	Staat	114	76	-	25	4	5	-	0	26
75	Gemeinden/Gv.	-	-	-	-	-	-	-	-	-
76	Zweckverbände	-	-	-	-	-	-	-	-	-
77	Darunter Gebühren, Entgelte	0	-	-	-	-	-	-	-	-
78	Staat	0	-	-	-	-	-	-	-	-
79	Gemeinden/Gv.	-	-	-	-	-	-	-	-	-
80	Zweckverbände	-	-	-	-	-	-	-	-	-

soziale Sicherung und für Gesundheit, Sport, Erholung 2001
Ländern
EUR

länder								Stadtstaaten				Lfd. Nr.
Rheinland- Pfalz	Saarland	Sachsen	Sachsen- Anhalt	Schles- wig- Holstein	Thü- ringen	nachrichtlich:		Zusammen	Berlin	Bremen	Hamburg	
						Früheres Bundesgeb.	Neue Länder					
3049 Nicht aufgeteilt (SF 237)												
-	-	-	-	-	-	-	-	1	0	0	1	1
-	-	-	-	-	-	-	-	1	0	0	1	2
-	-	-	-	-	-	-	-	-	-	-	-	3
-	-	-	-	-	-	-	-	-	-	-	-	4
-	-	-	-	-	-	-	-	0	-	0	0	5
-	-	-	-	-	-	-	-	0	-	0	0	6
-	-	-	-	-	-	-	-	-	-	-	-	7
-	-	-	-	-	-	-	-	-	-	-	-	8
-	-	-	-	-	-	-	-	0	-	-	0	9
-	-	-	-	-	-	-	-	0	-	-	0	10
-	-	-	-	-	-	-	-	-	-	-	-	11
-	-	-	-	-	-	-	-	-	-	-	-	12
0	0	2	-	0	0	15	2	762	715	42	5	13
0	0	2	-	0	0	15	2	762	715	42	5	14
-	-	-	-	-	-	-	-	-	-	-	-	15
-	-	-	-	-	-	-	-	-	-	-	-	16
-	-	-	-	-	-	-	-	0	-	0	-	17
-	-	-	-	-	-	-	-	0	-	0	-	18
-	-	-	-	-	-	-	-	-	-	-	-	19
-	-	-	-	-	-	-	-	-	-	-	-	20
-	-	-	-	-	-	-	-	-	-	-	-	21
-	-	-	-	-	-	-	-	-	-	-	-	22
-	-	-	-	-	-	-	-	-	-	-	-	23
-	-	-	-	-	-	-	-	-	-	-	-	24
-	-	-	-	-	-	-	-	-	-	-	-	25
-	-	-	-	-	-	-	-	-	-	-	-	26
-	-	-	-	-	-	-	-	-	-	-	-	27
-	-	-	-	-	-	-	-	-	-	-	-	28
-	-	-	-	-	-	-	-	-	-	-	-	29
-	-	-	-	-	-	-	-	-	-	-	-	30
-	-	-	-	-	-	-	-	-	-	-	-	31
-	-	-	-	-	-	-	-	-	-	-	-	32
21	5	11	-	1	43	329	78	138	73	41	24	33
21	5	11	-	1	43	329	78	138	73	41	24	34
-	-	-	-	-	-	-	-	-	-	-	-	35
-	-	-	-	-	-	-	-	-	-	-	-	36
22	5	13	-	1	43	344	80	901	788	83	30	37
22	5	13	-	1	43	344	80	901	788	83	30	38
-	-	-	-	-	-	-	-	-	-	-	-	39
-	-	-	-	-	-	-	-	-	-	-	-	40
51	1	16	21	76	2	282	59	21	12	3	6	41
51	1	16	21	76	2	282	59	21	12	3	6	42
-	-	-	-	-	-	-	-	-	-	-	-	43
-	-	-	-	-	-	-	-	-	-	-	-	44
72	6	29	21	77	44	626	139	921	799	86	36	45
72	6	29	21	77	44	626	139	921	799	86	36	46
-	-	-	-	-	-	-	-	-	-	-	-	47
-	-	-	-	-	-	-	-	-	-	-	-	48
-	-	-	-	7	7	25	7	-	-	-	-	49
-	-	-	-	-	-	0	-	-	-	-	-	50
-	-	-	-	-	-	-	-	-	-	-	-	51
-	-	-	-	-	-	-	-	-	-	-	-	52
72	6	29	21	70	38	601	132	921	799	86	36	53
72	6	29	21	77	44	626	139	921	799	86	36	54
-	-	-	-	-	-	-	-	-	-	-	-	55
-	-	-	-	-	-	-	-	-	-	-	-	56
72	6	29	21	70	38	601	132	921	799	86	36	57
72	6	29	21	77	44	626	139	921	799	86	36	58
-	-	-	-	-	-	-	-	-	-	-	-	59
-	-	-	-	-	-	-	-	-	-	-	-	60
-	-	-	-	-	-	-	-	0	-	0	-	61
-	-	-	-	-	-	-	-	0	-	0	-	62
-	-	-	-	-	-	-	-	-	-	-	-	63
-	-	-	-	-	-	-	-	-	-	-	-	64
11	-	-	9	10	7	143	24	57	27	6	23	65
11	-	-	9	17	14	168	31	57	27	6	23	66
-	-	-	-	-	-	-	-	-	-	-	-	67
-	-	-	-	-	-	-	-	-	-	-	-	68
61	6	29	11	60	31	458	108	865	772	80	13	69
61	6	29	11	60	31	458	108	865	772	80	13	70
-	-	-	-	-	-	-	-	-	-	-	-	71
-	-	-	-	-	-	-	-	-	-	-	-	72
6	1	5	3	0	1	64	12	38	26	3	9	73
6	1	5	3	0	1	64	12	38	26	3	9	74
-	-	-	-	-	-	-	-	-	-	-	-	75
-	-	-	-	-	-	-	-	-	-	-	-	76
-	-	-	-	-	-	-	-	0	-0	-	0	77
-	-	-	-	-	-	-	-	0	-0	-	0	78
-	-	-	-	-	-	-	-	-	-	-	-	79
-	-	-	-	-	-	-	-	-	-	-	-	80

2 Ausgaben und Einnahmen der öffentlichen Haushalte für
2.2 Nach
Mill.

Lfd. Nr.	Art der Ausgaben / Einnahmen	Länder zusammen	Flächen							
			zusammen	Baden- Württem- berg	Bayern	Branden- burg	Hessen	Mecklen- burg Vorp.	Nieder- sachsen	Nord- rhein- Westfalen
3050 Einrichtungen der Jugendhilfe (ohne Kindergärten)										
1	Personalausgaben	1 201	599	67	54	18	56	8	78	169
2	Staat	606	4	-	2	-	1	-	-	1
3	Gemeinden/Gv.	590	590	67	52	18	54	8	78	167
4	Zweckverbände	5	5	0	0	-	1	-	-	1
5	Unterhaltung von unbewegl.Vermögen	72	65	5	12	1	7	0	8	20
6	Staat	7	0	-	-	-	0	-	-	-
7	Gemeinden/Gv.	65	65	5	12	1	7	0	8	20
8	Zweckverbände	0	0	0	0	-	0	-	-	0
9	Bewirtschaftung der Grundstücke	85	51	4	5	3	4	1	7	12
10	Staat	34	0	-	-	-	0	-	-	-
11	Gemeinden/Gv.	51	51	4	5	3	4	1	7	12
12	Zweckverbände	0	0	0	0	-	0	-	-	0
13	Übriger laufender Sachaufwand	328	160	18	39	3	14	2	17	38
14	Staat	170	2	-	1	-	0	0	1	0
15	Gemeinden/Gv.	157	157	18	38	3	13	2	16	38
16	Zweckverbände	1	1	0	0	-	0	-	-	0
17	Baumaßnahmen	156	143	12	25	5	16	3	17	33
18	Staat	15	2	-	-	-	-	-	-	-
19	Gemeinden/Gv.	141	141	12	25	5	16	3	17	33
20	Zweckverbände	0	0	0	-	-	0	-	-	-
21	Erwerb von unbeweglichem Sachvermögen	6	6	1	2	0	0	0	1	1
22	Staat	0	-	-	-	-	-	-	-	-
23	Gemeinden/Gv.	6	6	1	2	0	0	0	1	1
24	Zweckverbände	0	0	-	0	-	-	-	-	-
25	Erwerb von beweglichem Sachvermögen	27	27	2	5	0	3	0	3	7
26	Staat	0	-	-	-	-	-	-	-	-
27	Gemeinden/Gv.	26	26	2	5	0	3	0	3	7
28	Zweckverbände	0	0	-	0	-	0	-	-	-
29	Erwerb von Beteiligungen	0	0	0	-	-	-	-	-	0
30	Staat	-	-	-	-	-	-	-	-	-
31	Gemeinden/Gv.	0	0	0	-	-	-	-	-	0
32	Zweckverbände	-	-	-	-	-	-	-	-	-
33	Zahlungen an and. Bereiche u. Übr. Welt	531	480	81	78	9	76	3	36	110
34	Staat	86	35	2	1	-	6	-	0	-
35	Gemeinden/Gv.	445	445	79	78	9	70	3	36	110
36	Zweckverbände	0	0	0	0	-	-	-	-	-
37	Unmittelbare Ausgaben	2 406	1 531	189	221	41	177	16	166	390
38	Staat	918	43	2	3	-	8	0	1	1
39	Gemeinden/Gv.	1 482	1 482	187	218	41	167	16	165	388
40	Zweckverbände	6	6	0	0	-	2	-	-	1
41	Zahlungen an öffentlichen Bereich	316	316	4	10	2	3	71	4	23
42	Staat	293	293	1	8	0	1	70	1	20
43	Gemeinden/Gv.	23	23	3	2	1	2	1	4	4
44	Zweckverbände	0	0	0	0	-	0	-	-	0
45	Bruttoausgaben	2 723	1 847	193	231	43	180	88	171	413
46	Staat	1 211	336	3	11	0	9	70	2	21
47	Gemeinden/Gv.	1 505	1 505	190	219	42	170	17	169	391
48	Zweckverbände	6	6	0	0	-	2	-	-	1
49	./. Zahlungen von gleicher Ebene	129	127	8	10	8	9	3	8	44
50	Staat	1	0	-	-	-	-	-	-	-
51	Gemeinden/Gv.	47	47	4	4	6	2	1	4	10
52	Zweckverbände	-	-	-	-	-	-	-	-	-
53	Bereinigte Ausgaben	2 594	1 719	185	221	35	171	85	163	369
54	Staat	1 210	335	3	11	0	9	70	2	21
55	Gemeinden/Gv.	1 457	1 457	186	215	36	168	17	165	382
56	Zweckverbände	6	6	0	0	-	2	-	-	1
57	Laufende Rechnung	2 368	1 508	166	183	30	150	83	141	327
58	Staat	1 163	303	3	8	0	8	70	2	21
59	Gemeinden/Gv.	1 258	1 258	166	178	31	148	14	142	334
60	Zweckverbände	6	6	0	0	-	2	-	-	1
61	Kapitalrechnung	226	211	19	38	5	21	2	22	42
62	Staat	47	33	-	3	-	1	0	-	-
63	Gemeinden/Gv.	199	199	20	37	6	20	3	24	48
64	Zweckverbände	0	0	0	0	-	0	-	-	-
65	./. Zahlungen von anderer Ebene	54	53	2	2	3	1	2	8	4
66	Staat	2	1	-	-	1	0	-	-	0
67	Gemeinden/Gv.	125	125	6	7	4	6	3	12	37
68	Zweckverbände	6	6	0	0	-	2	-	-	1
69	Nettoausgaben	2 540	1 667	183	219	32	170	84	155	365
70	Staat	1 208	334	3	11	0	9	70	2	21
71	Gemeinden/Gv.	1 332	1 332	180	208	32	162	13	153	344
72	Zweckverbände	0	0	0	0	-	0	-	-	0
73	Unmittelbare Einnahmen	325	244	19	23	8	15	2	29	89
74	Staat	89	8	-	0	0	0	0	0	4
75	Gemeinden/Gv.	235	235	19	23	8	15	2	29	85
76	Zweckverbände	1	1	0	0	-	0	-	-	0
77	Darunter Gebühren, Entgelte	231	163	10	16	6	12	1	23	60
78	Staat	68	0	-	0	-	-	-	-	-
79	Gemeinden/Gv.	162	162	10	15	6	12	1	23	60
80	Zweckverbände	1	1	-	0	-	0	-	-	-

soziale Sicherung und für Gesundheit, Sport, Erholung 2001
Ländern
EUR

länder								Stadtstaaten				Lfd. Nr.
Rheinland- Pfalz	Saarland	Sachsen	Sachsen- Anhalt	Schles- wig- Holstein	Thü- ringen	nachrichtlich:		Zusammen	Berlin	Bremen	Hamburg	
						Früheres Bundesgeb.	Neue Länder					
3050 Einrichtungen der Jugendhilfe (ohne Kindergärten)												
28	4	38	23	44	12	500	99	602	579	5	17	1
0	0	-	0	-	-	4	0	602	579	5	17	2
28	4	38	23	42	12	491	99	-	-	-	-	3
-	-	-	-	2	-	5	-	-	-	-	-	4
5	0	2	1	3	1	60	5	7	5	1	1	5
-	-	-	-	-	-	0	-	7	5	1	1	6
5	0	2	1	3	1	59	5	-	-	-	-	7
-	-	-	-	0	-	0	-	-	-	-	-	8
2	0	4	3	4	2	39	13	34	31	1	2	9
-	-	-	-	-	-	0	-	34	31	1	2	10
2	0	4	3	3	2	38	13	-	-	-	-	11
-	-	-	-	0	-	0	-	-	-	-	-	12
6	2	5	4	11	2	144	16	168	35	1	133	13
0	0	-	0	0	0	2	0	168	35	1	133	14
6	2	5	3	10	2	141	16	-	-	-	-	15
-	-	-	-	0	-	1	-	-	-	-	-	16
10	1	4	5	8	4	122	21	13	9	1	3	17
-	-	-	-	-	2	-	2	13	9	1	3	18
10	1	4	5	8	3	122	19	-	-	-	-	19
-	-	-	-	0	-	0	-	-	-	-	-	20
1	-	0	0	0	0	6	0	0	-	-	0	21
-	-	-	-	-	-	-	-	0	-	-	0	22
1	-	0	0	0	0	6	0	-	-	-	-	23
-	-	-	-	-	-	0	-	-	-	-	-	24
2	0	0	0	2	0	25	2	0	0	0	0	25
-	-	-	-	-	-	-	-	0	0	0	0	26
2	0	0	0	2	0	25	2	-	-	-	-	27
-	-	-	-	0	-	0	-	-	-	-	-	28
-	-	0	-	0	-	0	0	-	-	-	-	29
-	-	-	-	-	-	-	-	-	-	-	-	30
-	-	0	-	0	-	0	0	-	-	-	-	31
-	-	-	-	-	-	-	-	-	-	-	-	32
12	3	16	8	18	30	414	66	51	1	0	50	33
0	-	5	-	2	18	11	23	51	1	0	50	34
12	3	11	8	16	12	402	43	-	-	-	-	35
-	-	-	-	-	-	0	-	-	-	-	-	36
66	10	70	43	89	52	1 309	222	876	661	8	207	37
1	0	5	0	2	20	18	25	876	661	8	207	38
65	10	65	43	84	32	1 285	197	-	-	-	-	39
-	-	-	-	3	-	6	-	-	-	-	-	40
7	0	1	187	2	0	54	262	0	0	-	-	41
3	-	0	187	0	-	34	258	0	0	-	-	42
4	0	0	0	2	0	20	3	-	-	-	-	43
-	-	-	-	0	-	0	-	-	-	-	-	44
73	10	71	230	91	53	1 363	484	876	661	8	207	45
4	0	6	187	2	20	52	284	876	661	8	207	46
69	10	65	43	86	32	1 305	200	-	-	-	-	47
-	-	-	-	3	-	6	-	-	-	-	-	48
10	0	9	4	9	6	99	29	-	-	-	-	49
-	-	-	-	-	-	0	-	-	-	-	-	50
5	0	5	3	2	2	31	16	-	-	-	-	51
-	-	-	-	-	-	-	-	-	-	-	-	52
63	10	62	227	82	47	1 264	455	876	661	8	207	53
4	0	6	187	2	20	52	284	876	661	8	207	54
64	10	60	40	84	31	1 273	184	-	-	-	-	55
-	-	-	-	3	-	6	-	-	-	-	-	56
47	8	52	216	72	32	1 095	413	861	652	7	202	57
0	0	-	182	0	8	42	261	861	652	7	202	58
50	8	55	35	73	27	1 098	161	-	-	-	-	59
-	-	-	-	3	-	6	-	-	-	-	-	60
16	2	10	11	10	14	169	42	15	9	1	5	61
4	-	6	5	2	12	9	23	15	9	1	5	62
14	2	5	6	10	4	176	23	-	-	-	-	63
-	-	-	-	0	-	0	-	-	-	-	-	64
1	0	4	8	16	2	34	19	2	2	0	1	65
0	-	-	-	0	-	0	1	2	2	0	1	66
6	0	8	9	19	6	94	31	-	-	-	-	67
-	-	-	-	3	-	6	-	-	-	-	-	68
62	10	57	219	66	45	1 230	436	873	660	8	206	69
4	0	6	187	2	20	51	283	873	660	8	206	70
58	9	52	32	64	25	1 179	153	-	-	-	-	71
-	-	-	-	0	-	0	-	-	-	-	-	72
10	1	15	9	21	5	205	39	80	75	1	4	73
-	0	-	3	-	-	5	3	80	75	1	4	74
10	0	15	6	20	5	200	36	-	-	-	-	75
-	-	-	-	1	-	1	-	-	-	-	-	76
7	0	7	4	14	3	143	20	68	68	0	0	77
-	-	-	-	-	-	0	-	68	68	0	0	78
7	0	7	4	14	3	142	20	-	-	-	-	79
-	-	-	-	1	-	1	-	-	-	-	-	80

2 Ausgaben und Einnahmen der öffentlichen Haushalte für
2.2 Nach
Mill.

Lfd. Nr.	Art der Ausgaben / Einnahmen	Länder zusammen	Flächen							
			zusammen	Baden- Württem- berg	Bayern	Branden- burg	Hessen	Mecklen- burg Vorp.	Nieder- sachsen	Nord- rhein- Westfalen
3051 Einrichtungen der Jugendarbeit										
1	Personalausgaben	329	329	34	34	9	38	6	43	86
2	Staat	-	-	-	-	-	-	-	-	-
3	Gemeinden/Gv.	326	326	34	34	9	38	6	43	86
4	Zweckverbände	2	2	0	0	-	-	-	-	-
5	Unterhaltung von unbewegl.Vermögen	56	56	4	10	1	7	0	7	17
6	Staat	-	-	-	-	-	-	-	-	-
7	Gemeinden/Gv.	56	56	4	10	1	7	0	7	17
8	Zweckverbände	0	0	0	0	-	-	-	-	-
9	Bewirtschaftung der Grundstücke	38	38	3	4	2	3	1	6	9
10	Staat	-	-	-	-	-	-	-	-	-
11	Gemeinden/Gv.	38	38	3	4	2	3	1	6	9
12	Zweckverbände	0	0	0	0	-	-	-	-	-
13	Übriger laufender Sachaufwand	108	108	11	34	2	10	1	11	22
14	Staat	-	-	-	-	-	-	-	-	-
15	Gemeinden/Gv.	107	107	10	34	2	10	1	11	22
16	Zweckverbände	1	1	0	0	-	-	-	-	-
17	Baumaßnahmen	124	124	10	24	5	13	2	17	29
18	Staat	-	-	-	-	-	-	-	-	-
19	Gemeinden/Gv.	124	124	10	24	5	13	2	17	29
20	Zweckverbände	0	0	0	-	-	-	-	-	-
21	Erwerb von unbeweglichem Sachvermögen	5	5	0	2	0	0	0	1	1
22	Staat	-	-	-	-	-	-	-	-	-
23	Gemeinden/Gv.	5	5	0	2	0	0	0	1	1
24	Zweckverbände	0	0	-	0	-	-	-	-	-
25	Erwerb von beweglichem Sachvermögen	22	22	1	5	0	3	0	3	6
26	Staat	-	-	-	-	-	-	-	-	-
27	Gemeinden/Gv.	22	22	1	5	0	3	0	3	6
28	Zweckverbände	0	0	-	0	-	-	-	-	-
29	Erwerb von Beteiligungen	0	0	0	-	-	-	-	-	0
30	Staat	-	-	-	-	-	-	-	-	-
31	Gemeinden/Gv.	0	0	0	-	-	-	-	-	0
32	Zweckverbände	-	-	-	-	-	-	-	-	-
33	Zahlungen an and. Bereiche u. übr. Welt	250	250	30	49	8	50	2	12	67
34	Staat	-	-	-	-	-	-	-	-	-
35	Gemeinden/Gv.	250	250	30	49	8	50	2	12	67
36	Zweckverbände	0	0	0	0	-	-	-	-	-
37	Unmittelbare Ausgaben	932	932	94	162	27	124	14	99	238
38	Staat	-	-	-	-	-	-	-	-	-
39	Gemeinden/Gv.	929	929	94	162	27	124	14	99	238
40	Zweckverbände	3	3	0	0	-	-	-	-	-
41	Zahlungen an öffentlichen Bereich	13	13	1	1	1	0	1	3	2
42	Staat	-	-	-	-	-	-	-	-	-
43	Gemeinden/Gv.	13	13	1	1	1	0	1	3	2
44	Zweckverbände	0	0	0	0	-	-	-	-	-
45	Bruttoausgaben	945	945	95	163	27	125	15	102	241
46	Staat	-	-	-	-	-	-	-	-	-
47	Gemeinden/Gv.	942	942	95	163	27	125	15	102	241
48	Zweckverbände	4	4	0	0	-	-	-	-	-
49	./. Zahlungen von gleicher Ebene	72	72	3	5	4	4	2	5	28
50	Staat	-	-	-	-	-	-	-	-	-
51	Gemeinden/Gv.	24	24	2	2	2	1	1	2	6
52	Zweckverbände	-	-	-	-	-	-	-	-	-
53	Bereinigte Ausgaben	873	873	92	158	23	121	12	97	212
54	Staat	-	-	-	-	-	-	-	-	-
55	Gemeinden/Gv.	917	917	93	161	25	124	14	100	235
56	Zweckverbände	4	4	0	0	-	-	-	-	-
57	Laufende Rechnung	720	720	79	126	18	105	11	77	175
58	Staat	-	-	-	-	-	-	-	-	-
59	Gemeinden/Gv.	747	747	79	126	20	107	11	77	191
60	Zweckverbände	3	3	0	0	-	-	-	-	-
61	Kapitalrechnung	153	153	13	33	5	16	2	21	37
62	Staat	-	-	-	-	-	-	-	-	-
63	Gemeinden/Gv.	170	170	14	35	5	17	2	23	44
64	Zweckverbände	0	0	0	0	-	-	-	-	-
65	./. Zahlungen von anderer Ebene	22	22	1	1	2	1	2	2	2
66	Staat	-	-	-	-	-	-	-	-	-
67	Gemeinden/Gv.	67	67	2	4	4	3	3	4	24
68	Zweckverbände	3	3	0	0	-	-	-	-	-
69	Nettoausgaben	851	851	91	157	21	120	11	95	211
70	Staat	-	-	-	-	-	-	-	-	-
71	Gemeinden/Gv.	851	851	91	157	21	120	11	95	211
72	Zweckverbände	1	1	0	0	-	-	-	-	-
73	Unmittelbare Einnahmen	78	78	6	11	2	7	1	9	25
74	Staat	-	-	-	-	-	-	-	-	-
75	Gemeinden/Gv.	77	77	6	11	2	7	1	9	25
76	Zweckverbände	1	1	0	0	-	-	-	-	-
77	Darunter Gebühren, Entgelte	28	28	1	5	1	6	0	5	4
78	Staat	-	-	-	-	-	-	-	-	-
79	Gemeinden/Gv.	28	28	1	5	1	6	0	5	4
80	Zweckverbände	1	1	-	0	-	-	-	-	-

soziale Sicherung und für Gesundheit, Sport, Erholung 2001
Ländern
EUR

Länder								Stadtstaaten				Lfd. Nr.
Rheinland- Pfalz	Saarland	Sachsen	Sachsen- Anhalt	Schles- wig- Holstein	Thü- ringen	nachrichtlich:		Zusammen	Berlin	Bremen	Hamburg	
						Früheres Bundesgeb.	Neue Länder					
3051 Einrichtungen der Jugendarbeit												
17	3	14	15	20	7	276	53	-	-	-	-	1
17	3	14	15	18	7	273	53	-	-	-	-	2
-	-	-	-	2	-	2	-	-	-	-	-	3
4	0	1	1	2	1	53	4	-	-	-	-	4
4	0	1	1	2	1	52	4	-	-	-	-	5
-	-	-	-	0	-	0	-	-	-	-	-	6
1	0	2	2	2	1	30	8	-	-	-	-	7
1	0	2	2	2	1	30	8	-	-	-	-	8
-	-	-	-	0	-	0	-	-	-	-	-	9
4	2	2	3	5	2	98	10	-	-	-	-	10
4	2	2	3	4	2	98	10	-	-	-	-	11
-	-	-	-	0	-	1	-	-	-	-	-	12
8	1	3	3	6	2	109	15	-	-	-	-	13
8	1	3	3	6	2	109	15	-	-	-	-	14
-	-	-	-	0	-	0	-	-	-	-	-	15
0	-	0	0	0	0	5	0	-	-	-	-	16
0	-	0	0	0	0	5	0	-	-	-	-	17
-	-	-	-	-	-	0	-	-	-	-	-	18
1	0	0	0	1	0	21	1	-	-	-	-	19
1	0	0	0	1	0	21	1	-	-	-	-	20
-	-	-	-	0	-	0	-	-	-	-	-	21
-	-	0	-	0	-	0	0	-	-	-	-	22
-	-	-	-	-	-	-	-	-	-	-	-	23
5	1	4	5	8	8	222	28	-	-	-	-	24
5	1	4	5	8	8	222	28	-	-	-	-	25
-	-	-	-	-	-	0	-	-	-	-	-	26
41	8	26	30	45	22	814	119	-	-	-	-	27
41	8	26	30	42	22	810	119	-	-	-	-	28
-	-	-	-	3	-	3	-	-	-	-	-	29
3	0	0	0	1	0	11	2	-	-	-	-	30
3	0	0	0	1	0	11	2	-	-	-	-	31
-	-	-	-	0	-	0	-	-	-	-	-	32
44	8	27	30	46	22	824	121	-	-	-	-	33
44	8	27	30	44	22	821	121	-	-	-	-	34
-	-	-	-	3	-	4	-	-	-	-	-	35
6	0	2	2	5	5	56	16	-	-	-	-	36
4	0	0	2	1	1	18	6	-	-	-	-	37
-	-	-	-	-	-	-	-	-	-	-	-	38
38	8	24	28	42	17	768	105	-	-	-	-	39
40	8	26	28	42	21	803	114	-	-	-	-	40
-	-	-	-	3	-	4	-	-	-	-	-	41
28	6	22	24	34	15	630	90	-	-	-	-	42
29	6	23	24	34	17	651	96	-	-	-	-	43
-	-	-	-	3	-	3	-	-	-	-	-	44
10	2	3	4	8	2	139	15	-	-	-	-	45
11	2	3	4	8	4	152	18	-	-	-	-	46
-	-	-	-	0	-	0	-	-	-	-	-	47
0	0	2	6	1	2	8	14	-	-	-	-	48
3	0	4	6	2	6	43	23	-	-	-	-	49
-	-	-	-	3	-	3	-	-	-	-	-	50
37	8	22	22	41	15	760	91	-	-	-	-	51
37	8	22	22	40	15	760	91	-	-	-	-	52
-	-	-	-	0	-	1	-	-	-	-	-	53
3	0	2	2	6	2	68	10	-	-	-	-	54
3	0	2	2	5	2	67	10	-	-	-	-	55
-	-	-	-	1	-	1	-	-	-	-	-	56
1	0	1	1	3	0	25	3	-	-	-	-	57
1	0	1	1	2	0	25	3	-	-	-	-	58
-	-	-	-	1	-	1	-	-	-	-	-	59

2 Ausgaben und Einnahmen der öffentlichen Haushalte für
2.2 Nach
Mill.

Lfd. Nr.	Art der Ausgaben / Einnahmen	Länder zusammen	Flächen							
			zusammen	Baden- Württem- berg	Bayern	Branden- burg	Hessen	Mecklen- burg Vorp.	Nieder- sachsen	Nord- rhein- westfalen
3052 Jugendwohnheime, Schülerheime, Wohnheime für Auszubildende										
1	Personalausgaben	32	32	1	1	4	1	0	8	0
2	Staat	-	-	-	-	-	-	-	-	-
3	Gemeinden/Gv.	32	32	1	1	4	1	0	8	0
4	Zweckverbände	-	-	-	-	-	-	-	-	-
5	Unterhaltung von unbewegl.Vermögen	1	1	0	0	0	0	0	0	0
6	Staat	-	-	-	-	-	-	-	-	-
7	Gemeinden/Gv.	1	1	0	0	0	0	0	0	0
8	Zweckverbände	-	-	-	-	-	-	-	-	-
9	Bewirtschaftung der Grundstücke	3	3	0	0	1	0	0	0	0
10	Staat	-	-	-	-	-	-	-	-	-
11	Gemeinden/Gv.	3	3	0	0	1	0	0	0	0
12	Zweckverbände	-	-	-	-	-	-	-	-	-
13	Übriger laufender Sachaufwand	7	7	0	0	1	0	0	1	0
14	Staat	-	-	-	-	-	-	-	-	-
15	Gemeinden/Gv.	7	7	0	0	1	0	0	1	0
16	Zweckverbände	-	-	-	-	-	-	-	-	-
17	Baumaßnahmen	3	3	1	0	0	0	0	0	0
18	Staat	-	-	-	-	-	-	-	-	-
19	Gemeinden/Gv.	3	3	1	0	0	0	0	0	0
20	Zweckverbände	-	-	-	-	-	-	-	-	-
21	Erwerb von unbeweglichem Sachvermögen	0	0	0	0	-	-	-	-	-
22	Staat	-	-	-	-	-	-	-	-	-
23	Gemeinden/Gv.	0	0	0	0	-	-	-	-	-
24	Zweckverbände	-	-	-	-	-	-	-	-	-
25	Erwerb von beweglichem Sachvermögen	1	1	0	0	0	0	0	0	0
26	Staat	-	-	-	-	-	-	-	-	-
27	Gemeinden/Gv.	1	1	0	0	0	0	0	0	0
28	Zweckverbände	-	-	-	-	-	-	-	-	-
29	Erwerb von Beteiligungen	-	-	-	-	-	-	-	-	-
30	Staat	-	-	-	-	-	-	-	-	-
31	Gemeinden/Gv.	-	-	-	-	-	-	-	-	-
32	Zweckverbände	-	-	-	-	-	-	-	-	-
33	Zahlungen an and. Bereiche u. übr. Welt	8	8	3	0	1	1	-	2	0
34	Staat	-	-	-	-	-	-	-	-	-
35	Gemeinden/Gv.	8	8	3	0	1	1	-	2	0
36	Zweckverbände	-	-	-	-	-	-	-	-	-
37	Unmittelbare Ausgaben	55	55	5	1	7	2	1	11	1
38	Staat	-	-	-	-	-	-	-	-	-
39	Gemeinden/Gv.	55	55	5	1	7	2	1	11	1
40	Zweckverbände	-	-	-	-	-	-	-	-	-
41	Zahlungen an öffentlichen Bereich	2	2	1	0	0	0	0	0	-
42	Staat	-	-	-	-	-	-	-	-	-
43	Gemeinden/Gv.	2	2	1	0	0	0	0	0	-
44	Zweckverbände	-	-	-	-	-	-	-	-	-
45	Bruttoausgaben	57	57	6	1	7	2	1	11	1
46	Staat	-	-	-	-	-	-	-	-	-
47	Gemeinden/Gv.	57	57	6	1	7	2	1	11	1
48	Zweckverbände	-	-	-	-	-	-	-	-	-
49	./. Zahlungen von gleicher Ebene	11	11	0	0	3	0	0	2	0
50	Staat	-	-	-	-	-	-	-	-	-
51	Gemeinden/Gv.	6	6	0	0	3	0	0	0	0
52	Zweckverbände	-	-	-	-	-	-	-	-	-
53	Bereinigte Ausgaben	46	46	6	1	4	2	1	9	1
54	Staat	-	-	-	-	-	-	-	-	-
55	Gemeinden/Gv.	50	50	6	1	4	2	1	11	1
56	Zweckverbände	-	-	-	-	-	-	-	-	-
57	Laufende Rechnung	42	42	5	0	4	2	1	9	1
58	Staat	-	-	-	-	-	-	-	-	-
59	Gemeinden/Gv.	46	46	5	1	4	2	1	11	1
60	Zweckverbände	-	-	-	-	-	-	-	-	-
61	Kapitalrechnung	3	3	1	0	0	0	0	0	0
62	Staat	-	-	-	-	-	-	-	-	-
63	Gemeinden/Gv.	5	5	1	0	0	0	0	0	0
64	Zweckverbände	-	-	-	-	-	-	-	-	-
65	./. Zahlungen von anderer Ebene	14	14	0	-	0	0	0	6	-
66	Staat	-	-	-	-	-	-	-	-	-
67	Gemeinden/Gv.	19	19	0	0	0	0	0	7	0
68	Zweckverbände	-	-	-	-	-	-	-	-	-
69	Nettoausgaben	31	31	6	1	4	2	1	4	1
70	Staat	-	-	-	-	-	-	-	-	-
71	Gemeinden/Gv.	31	31	6	1	4	2	1	4	1
72	Zweckverbände	-	-	-	-	-	-	-	-	-
73	Unmittelbare Einnahmen	12	12	0	0	2	0	0	0	0
74	Staat	-	-	-	-	-	-	-	-	-
75	Gemeinden/Gv.	12	12	0	0	2	0	0	0	0
76	Zweckverbände	-	-	-	-	-	-	-	-	-
77	Darunter Gebühren, Entgelte	9	9	0	0	1	0	0	0	0
78	Staat	-	-	-	-	-	-	-	-	-
79	Gemeinden/Gv.	9	9	0	0	1	0	0	0	0
80	Zweckverbände	-	-	-	-	-	-	-	-	-

soziale Sicherung und für Gesundheit, Sport, Erholung 2001
Ländern
EUR

länder								Stadtstaaten				Lfd. Nr.
Rheinland- Pfalz	Saarland	Sachsen	Sachsen- Anhalt	Schles- wig- Holstein	Thü- ringen	nachrichtlich:		Zusammen	Berlin	Bremen	Hamburg	
						Früheres Bundesgeb.	Neue Länder					
3052 Jugendwohnheime, Schülerheime, Wohnheime für Auszubildende												
3	-	4	2	7	0	21	11	-	-	-	-	1
3	-	4	2	7	0	21	11	-	-	-	-	2
-	-	-	-	-	-	-	-	-	-	-	-	3
0	-	1	0	0	0	1	1	-	-	-	-	4
0	-	1	0	0	0	1	1	-	-	-	-	5
0	-	1	0	0	0	1	1	-	-	-	-	6
0	-	1	0	0	0	1	2	-	-	-	-	7
0	-	1	0	0	0	1	2	-	-	-	-	8
1	-	1	0	2	0	5	2	-	-	-	-	9
1	-	1	0	2	0	5	2	-	-	-	-	10
-	-	-	-	-	-	-	-	-	-	-	-	11
0	-	0	0	1	0	2	1	-	-	-	-	12
0	-	0	0	1	0	2	1	-	-	-	-	13
0	-	-	-	0	-	0	-	-	-	-	-	14
0	-	-	-	0	-	0	-	-	-	-	-	15
0	-	0	0	0	0	1	0	-	-	-	-	16
0	-	0	0	0	0	1	0	-	-	-	-	17
-	-	-	-	-	-	-	-	-	-	-	-	18
-	-	-	-	-	-	-	-	-	-	-	-	19
-	-	-	-	-	-	-	-	-	-	-	-	20
0	-	1	0	0	1	6	2	-	-	-	-	21
0	-	1	0	0	1	6	2	-	-	-	-	22
5	-	7	3	11	1	36	19	-	-	-	-	23
5	-	7	3	11	1	36	19	-	-	-	-	24
0	-	0	0	0	0	1	0	-	-	-	-	25
0	-	0	0	0	0	1	0	-	-	-	-	26
5	-	7	3	11	1	38	19	-	-	-	-	27
5	-	7	3	11	1	38	19	-	-	-	-	28
0	0	3	0	2	0	5	6	-	-	-	-	29
0	0	3	0	0	0	0	6	-	-	-	-	30
5	-0	4	3	9	1	33	13	-	-	-	-	31
5	-0	4	3	11	1	37	13	-	-	-	-	32
5	-0	4	3	10	1	30	12	-	-	-	-	33
5	-0	4	3	10	1	33	12	-	-	-	-	34
0	-	0	0	0	0	3	1	-	-	-	-	35
0	-	0	0	1	0	4	1	-	-	-	-	36
0	-	0	0	8	0	14	0	-	-	-	-	37
0	-	0	0	10	0	18	1	-	-	-	-	38
5	-0	4	3	1	1	19	13	-	-	-	-	39
5	-0	4	3	1	1	19	13	-	-	-	-	40
4	-	2	2	1	0	7	5	-	-	-	-	41
4	-	2	2	1	0	7	5	-	-	-	-	42
4	-	1	1	0	0	5	4	-	-	-	-	43
4	-	1	1	0	0	5	4	-	-	-	-	44

2 Ausgaben und Einnahmen der öffentlichen Haushalte für
2.2 Nach
Mill.

Lfd. Nr.	Art der Ausgaben / Einnahmen	Länder zusammen	Flächen							
			zusammen	Baden- Württem- berg	Bayern	Branden- burg	Hessen	Mecklen- burg Vorp.	Nieder- sachsen	Nord- rhein- Westfalen
3053 Einrichtungen der Familienförderung										
1	Personalausgaben	3	3	1	0	-	1	-	-	1
2	Staat	-	-	-	-	-	-	-	-	-
3	Gemeinden/Gv.	3	3	1	0	-	1	-	-	1
4	Zweckverbände	-	-	-	-	-	-	-	-	-
5	Unterhaltung von unbewegl.Vermögen	0	0	0	0	-	0	-	0	0
6	Staat	-	-	-	-	-	-	-	-	-
7	Gemeinden/Gv.	0	0	0	0	-	0	-	0	0
8	Zweckverbände	-	-	-	-	-	-	-	-	-
9	Bewirtschaftung der Grundstücke	0	0	0	0	-	0	-	0	0
10	Staat	-	-	-	-	-	-	-	-	-
11	Gemeinden/Gv.	0	0	0	0	-	0	-	0	0
12	Zweckverbände	-	-	-	-	-	-	-	-	-
13	Übriger laufender Sachaufwand	1	1	0	0	-	0	-	0	0
14	Staat	-	-	-	-	-	-	-	-	-
15	Gemeinden/Gv.	1	1	0	0	-	0	-	0	0
16	Zweckverbände	-	-	-	-	-	-	-	-	-
17	Baumaßnahmen	1	1	1	0	-	0	-	-	-
18	Staat	-	-	-	-	-	-	-	-	-
19	Gemeinden/Gv.	1	1	1	0	-	0	-	-	-
20	Zweckverbände	-	-	-	-	-	-	-	-	-
21	Erwerb von unbeweglichem Sachvermögen	0	0	0	-	-	-	-	-	-
22	Staat	-	-	-	-	-	-	-	-	-
23	Gemeinden/Gv.	0	0	0	-	-	-	-	-	-
24	Zweckverbände	-	-	-	-	-	-	-	-	-
25	Erwerb von beweglichem Sachvermögen	0	0	0	0	-	0	-	-	0
26	Staat	-	-	-	-	-	-	-	-	-
27	Gemeinden/Gv.	0	0	0	0	-	0	-	-	0
28	Zweckverbände	-	-	-	-	-	-	-	-	-
29	Erwerb von Beteiligungen	-	-	-	-	-	-	-	-	-
30	Staat	-	-	-	-	-	-	-	-	-
31	Gemeinden/Gv.	-	-	-	-	-	-	-	-	-
32	Zweckverbände	-	-	-	-	-	-	-	-	-
33	Zahlungen an and. Bereiche u. Übr. Welt	6	6	1	0	-	1	0	1	3
34	Staat	-	-	-	-	-	-	-	-	-
35	Gemeinden/Gv.	6	6	1	0	-	1	0	1	3
36	Zweckverbände	-	-	-	-	-	-	-	-	-
37	Unmittelbare Ausgaben	12	12	3	1	-	2	0	1	4
38	Staat	-	-	-	-	-	-	-	-	-
39	Gemeinden/Gv.	12	12	3	1	-	2	0	1	4
40	Zweckverbände	-	-	-	-	-	-	-	-	-
41	Zahlungen an öffentlichen Bereich	0	0	0	-	-	-	-	-	-
42	Staat	-	-	-	-	-	-	-	-	-
43	Gemeinden/Gv.	0	0	0	-	-	-	-	-	-
44	Zweckverbände	-	-	-	-	-	-	-	-	-
45	Bruttoausgaben	12	12	3	1	-	2	0	1	4
46	Staat	-	-	-	-	-	-	-	-	-
47	Gemeinden/Gv.	12	12	3	1	-	2	0	1	4
48	Zweckverbände	-	-	-	-	-	-	-	-	-
49	./. Zahlungen von gleicher Ebene	1	1	0	0	-	0	-	-	0
50	Staat	-	-	-	-	-	-	-	-	-
51	Gemeinden/Gv.	0	0	0	0	-	0	-	-	0
52	Zweckverbände	-	-	-	-	-	-	-	-	-
53	Bereinigte Ausgaben	11	11	3	1	-	2	0	1	4
54	Staat	-	-	-	-	-	-	-	-	-
55	Gemeinden/Gv.	11	11	3	1	-	2	0	1	4
56	Zweckverbände	-	-	-	-	-	-	-	-	-
57	Laufende Rechnung	10	10	2	0	-	2	0	0	4
58	Staat	-	-	-	-	-	-	-	-	-
59	Gemeinden/Gv.	10	10	2	0	-	2	0	0	4
60	Zweckverbände	-	-	-	-	-	-	-	-	-
61	Kapitalrechnung	1	1	1	0	-	0	-	0	0
62	Staat	-	-	-	-	-	-	-	-	-
63	Gemeinden/Gv.	1	1	1	0	-	0	-	0	0
64	Zweckverbände	-	-	-	-	-	-	-	-	-
65	./. Zahlungen von anderer Ebene	0	0	-	-	-	0	-	-	0
66	Staat	-	-	-	-	-	-	-	-	-
67	Gemeinden/Gv.	0	0	0	-	-	0	-	-	0
68	Zweckverbände	-	-	-	-	-	-	-	-	-
69	Nettoausgaben	11	11	3	1	-	2	0	1	4
70	Staat	-	-	-	-	-	-	-	-	-
71	Gemeinden/Gv.	11	11	3	1	-	2	0	1	4
72	Zweckverbände	-	-	-	-	-	-	-	-	-
73	Unmittelbare Einnahmen	1	1	0	0	-	0	-	-	0
74	Staat	-	-	-	-	-	-	-	-	-
75	Gemeinden/Gv.	1	1	0	0	-	0	-	-	0
76	Zweckverbände	-	-	-	-	-	-	-	-	-
77	Darunter Gebühren, Entgelte	1	1	0	-	-	0	-	-	0
78	Staat	-	-	-	-	-	-	-	-	-
79	Gemeinden/Gv.	1	1	0	-	-	0	-	-	0
80	Zweckverbände	-	-	-	-	-	-	-	-	-

soziale Sicherung und für Gesundheit, Sport, Erholung 2001
Ländern
EUR

länder								Stadtstaaten				Lfd. Nr.
Rheinland- Pfalz	Saarland	Sachsen	Sachsen- Anhalt	Schles- wig- Holstein	Thü- ringen	nachrichtlich:		Zusammen	Berlin	Bremen	Hamburg	
						Früheres Bundesgeb.	Neue Länder					
3053 Einrichtungen der Familienförderung												
0	-	0	-	-	0	3	0	-	-	-	-	1
0	-	0	-	-	0	3	0	-	-	-	-	2
-	-	-	-	-	-	-	-	-	-	-	-	3
-	-	0	-	0	0	0	0	-	-	-	-	4
-	-	0	-	0	0	0	0	-	-	-	-	5
-	-	-	-	-	-	-	-	-	-	-	-	6
0	-	0	-	0	0	0	0	-	-	-	-	7
0	-	0	-	0	0	0	0	-	-	-	-	8
-	-	-	-	-	-	-	-	-	-	-	-	9
0	-	0	-	0	0	1	0	-	-	-	-	10
0	-	0	-	0	0	1	0	-	-	-	-	11
-	-	-	-	-	-	-	-	-	-	-	-	12
0	-	0	-	0	0	1	0	-	-	-	-	13
0	-	0	-	0	0	1	0	-	-	-	-	14
-	-	-	-	-	-	-	-	-	-	-	-	15
0	-	0	-	0	0	1	0	-	-	-	-	16
0	-	0	-	0	0	1	0	-	-	-	-	17
0	-	0	-	0	0	1	0	-	-	-	-	18
-	-	-	-	-	-	0	-	-	-	-	-	19
-	-	-	-	-	-	0	-	-	-	-	-	20
-	-	-	-	-	-	-	-	-	-	-	-	21
-	-	-	-	-	-	-	-	-	-	-	-	22
-	-	-	-	-	-	-	-	-	-	-	-	23
-	-	-	-	-	-	-	-	-	-	-	-	24
0	-	0	-	-	0	0	0	-	-	-	-	25
0	-	0	-	-	0	0	0	-	-	-	-	26
-	-	-	-	-	-	-	-	-	-	-	-	27
-	-	-	-	-	-	-	-	-	-	-	-	28
-	-	-	-	-	-	-	-	-	-	-	-	29
-	-	-	-	-	-	-	-	-	-	-	-	30
-	-	-	-	-	-	-	-	-	-	-	-	31
-	-	-	-	-	-	-	-	-	-	-	-	32
0	-	0	0	0	0	6	0	-	-	-	-	33
0	-	0	0	0	0	6	0	-	-	-	-	34
-	-	-	-	-	-	-	-	-	-	-	-	35
0	-	1	0	0	0	11	1	-	-	-	-	36
0	-	1	0	0	0	11	1	-	-	-	-	37
-	-	-	-	-	-	-	-	-	-	-	-	38
0	-	-	-	-	0	0	0	-	-	-	-	39
0	-	-	-	-	0	0	0	-	-	-	-	40
-	-	-	-	-	-	-	-	-	-	-	-	41
0	-	1	0	0	0	11	1	-	-	-	-	42
0	-	1	0	0	0	11	1	-	-	-	-	43
-	-	-	-	-	-	-	-	-	-	-	-	44
0	-	1	0	0	0	11	1	-	-	-	-	45
0	-	1	0	0	0	11	1	-	-	-	-	46
-	-	-	-	-	-	-	-	-	-	-	-	47
0	-	0	-	0	-	1	0	-	-	-	-	48
0	-	-	-	0	-	0	-	-	-	-	-	49
-	-	-	-	-	-	-	-	-	-	-	-	50
0	-	1	0	0	0	10	1	-	-	-	-	51
0	-	1	0	0	0	10	1	-	-	-	-	52
-	-	-	-	-	-	-	-	-	-	-	-	53
0	-	1	0	0	0	9	1	-	-	-	-	54
0	-	1	0	0	0	9	1	-	-	-	-	55
-	-	-	-	-	-	-	-	-	-	-	-	56
0	-	0	-	0	0	1	0	-	-	-	-	57
0	-	0	-	0	0	1	0	-	-	-	-	58
-	-	-	-	-	-	-	-	-	-	-	-	59
0	-	0	-	0	0	1	0	-	-	-	-	60
-	-	-	-	-	-	-	-	-	-	-	-	61
0	-	0	-	0	0	1	0	-	-	-	-	62
0	-	0	-	0	0	1	0	-	-	-	-	63
-	-	-	-	-	-	-	-	-	-	-	-	64
0	-	0	-	0	0	0	0	-	-	-	-	65
0	-	0	-	0	0	0	0	-	-	-	-	66
-	-	-	-	-	-	-	-	-	-	-	-	67
-	-	-	-	-	-	-	-	-	-	-	-	68
0	-	1	0	0	0	10	1	-	-	-	-	69
0	-	1	0	0	0	10	1	-	-	-	-	70
-	-	-	-	-	-	-	-	-	-	-	-	71
0	-	0	-	0	0	1	0	-	-	-	-	72
0	-	0	-	0	0	1	0	-	-	-	-	73
-	-	-	-	-	-	-	-	-	-	-	-	74
0	-	0	-	0	0	1	0	-	-	-	-	75
0	-	0	-	0	0	1	0	-	-	-	-	76
-	-	-	-	-	-	-	-	-	-	-	-	77
0	-	0	-	0	0	1	0	-	-	-	-	78
0	-	0	-	0	0	1	0	-	-	-	-	79
-	-	-	-	-	-	-	-	-	-	-	-	80

2 Ausgaben und Einnahmen der öffentlichen Haushalte für
2.2 Nach
Mill.

Lfd. Nr.	Art der Ausgaben / Einnahmen	Länder zusammen	Flächen							
			zusammen	Baden- Württem- berg	Bayern	Branden- burg	Hessen	Mecklen- burg Vorp.	Nieder- sachsen	Nord- rhein- Westfalen
3054 Einrichtungen für werdende Mütter										
1	Personalausgaben	2	2	0	0	0	0	-	-	-
2	Staat	-	-	-	-	-	-	-	-	-
3	Gemeinden/Gv.	2	2	0	0	0	0	-	-	-
4	Zweckverbände	-	-	-	-	-	-	-	-	-
5	Unterhaltung von unbewegl.Vermögen	0	0	0	0	-	0	-	0	-
6	Staat	-	-	-	-	-	-	-	-	-
7	Gemeinden/Gv.	0	0	0	0	-	0	-	0	-
8	Zweckverbände	-	-	-	-	-	-	-	-	-
9	Bewirtschaftung der Grundstücke	0	0	0	0	0	0	-	0	0
10	Staat	-	-	-	-	-	-	-	-	-
11	Gemeinden/Gv.	0	0	0	0	0	0	-	0	0
12	Zweckverbände	-	-	-	-	-	-	-	-	-
13	Übriger laufender Sachaufwand	1	1	0	1	0	0	-	-	0
14	Staat	-	-	-	-	-	-	-	-	-
15	Gemeinden/Gv.	1	1	0	1	0	0	-	-	0
16	Zweckverbände	-	-	-	-	-	-	-	-	-
17	Baumaßnahmen	1	1	0	0	0	0	-	-	1
18	Staat	-	-	-	-	-	-	-	-	-
19	Gemeinden/Gv.	1	1	0	0	0	0	-	-	1
20	Zweckverbände	-	-	-	-	-	-	-	-	-
21	Erwerb von unbeweglichem Sachvermögen	0	0	-	-	-	-	-	-	-
22	Staat	-	-	-	-	-	-	-	-	-
23	Gemeinden/Gv.	0	0	-	-	-	-	-	-	-
24	Zweckverbände	-	-	-	-	-	-	-	-	-
25	Erwerb von beweglichem Sachvermögen	0	0	0	0	-	0	-	-	0
26	Staat	-	-	-	-	-	-	-	-	-
27	Gemeinden/Gv.	0	0	0	0	-	0	-	-	0
28	Zweckverbände	-	-	-	-	-	-	-	-	-
29	Erwerb von Beteiligungen	-	-	-	-	-	-	-	-	-
30	Staat	-	-	-	-	-	-	-	-	-
31	Gemeinden/Gv.	-	-	-	-	-	-	-	-	-
32	Zweckverbände	-	-	-	-	-	-	-	-	-
33	Zahlungen an and. Bereiche u. übr. Welt	3	3	0	0	0	0	-	0	0
34	Staat	-	-	-	-	-	-	-	-	-
35	Gemeinden/Gv.	3	3	0	0	0	0	-	0	0
36	Zweckverbände	-	-	-	-	-	-	-	-	-
37	Unmittelbare Ausgaben	8	8	1	2	0	1	-	0	1
38	Staat	-	-	-	-	-	-	-	-	-
39	Gemeinden/Gv.	8	8	1	2	0	1	-	0	1
40	Zweckverbände	-	-	-	-	-	-	-	-	-
41	Zahlungen an öffentlichen Bereich	0	0	-	0	-	0	0	-	-
42	Staat	-	-	-	-	-	-	-	-	-
43	Gemeinden/Gv.	0	0	-	0	-	0	0	-	-
44	Zweckverbände	-	-	-	-	-	-	-	-	-
45	Bruttoausgaben	8	8	1	2	0	1	0	0	1
46	Staat	-	-	-	-	-	-	-	-	-
47	Gemeinden/Gv.	8	8	1	2	0	1	0	0	1
48	Zweckverbände	-	-	-	-	-	-	-	-	-
49	./. Zahlungen von gleicher Ebene	1	1	0	0	0	0	-	-	0
50	Staat	-	-	-	-	-	-	-	-	-
51	Gemeinden/Gv.	1	1	0	0	0	0	-	-	-
52	Zweckverbände	-	-	-	-	-	-	-	-	-
53	Bereinigte Ausgaben	6	6	1	2	0	1	0	0	1
54	Staat	-	-	-	-	-	-	-	-	-
55	Gemeinden/Gv.	7	7	1	2	0	1	0	0	1
56	Zweckverbände	-	-	-	-	-	-	-	-	-
57	Laufende Rechnung	6	6	1	2	0	1	0	0	0
58	Staat	-	-	-	-	-	-	-	-	-
59	Gemeinden/Gv.	6	6	1	2	0	1	0	0	0
60	Zweckverbände	-	-	-	-	-	-	-	-	-
61	Kapitalrechnung	1	1	0	0	0	0	-	-	1
62	Staat	-	-	-	-	-	-	-	-	-
63	Gemeinden/Gv.	1	1	0	0	0	0	-	-	1
64	Zweckverbände	-	-	-	-	-	-	-	-	-
65	./. Zahlungen von anderer Ebene	-	-	-	-	-	-	-	-	-
66	Staat	-	-	-	-	-	-	-	-	-
67	Gemeinden/Gv.	0	0	0	0	-	0	-	-	0
68	Zweckverbände	-	-	-	-	-	-	-	-	-
69	Nettoausgaben	6	6	1	2	0	1	0	0	1
70	Staat	-	-	-	-	-	-	-	-	-
71	Gemeinden/Gv.	6	6	1	2	0	1	0	0	1
72	Zweckverbände	-	-	-	-	-	-	-	-	-
73	Unmittelbare Einnahmen	1	1	0	0	0	0	-	0	-
74	Staat	-	-	-	-	-	-	-	-	-
75	Gemeinden/Gv.	1	1	0	0	0	0	-	0	-
76	Zweckverbände	-	-	-	-	-	-	-	-	-
77	Darunter Gebühren, Entgelte	0	0	0	-	-	0	-	-	-
78	Staat	-	-	-	-	-	-	-	-	-
79	Gemeinden/Gv.	0	0	0	-	-	0	-	-	-
80	Zweckverbände	-	-	-	-	-	-	-	-	-

länder								Stadtstaaten				Lfd. Nr.
Rheinland- Pfalz	Saarland	Sachsen	Sachsen- Anhalt	Schles- wig- Holstein	Thü- ringen	nachrichtlich:		Zusammen	Berlin	Bremen	Hamburg	
						Früheres Bundesgeb.	Neue Länder					
3054 Einrichtungen für werdende Mütter												
-	-	0	0	0	0	1	1	-	-	-	-	1
-	-	0	0	0	0	1	1	-	-	-	-	2
-	-	0	0	0	0	1	1	-	-	-	-	3
-	-	0	0	0	0	0	0	-	-	-	-	4
-	-	0	0	0	0	0	0	-	-	-	-	5
-	-	0	0	0	0	0	0	-	-	-	-	6
-	-	0	0	0	0	0	0	-	-	-	-	7
-	-	0	0	0	0	0	0	-	-	-	-	8
-	-	0	0	0	0	0	0	-	-	-	-	9
-	-	0	0	0	0	0	0	-	-	-	-	10
-	-	0	0	0	0	0	0	-	-	-	-	11
-	-	0	0	0	0	1	0	-	-	-	-	12
-	-	0	0	0	0	1	0	-	-	-	-	13
-	-	0	0	0	0	1	0	-	-	-	-	14
-	-	0	0	0	0	1	0	-	-	-	-	15
-	-	0	0	0	0	1	0	-	-	-	-	16
-	-	0	0	0	0	1	0	-	-	-	-	17
-	-	0	0	0	0	1	0	-	-	-	-	18
-	-	0	0	0	0	1	0	-	-	-	-	19
-	-	0	0	0	0	1	0	-	-	-	-	20
-	-	0	0	0	0	1	0	-	-	-	-	21
-	-	0	0	0	0	1	0	-	-	-	-	22
-	-	0	0	0	0	1	0	-	-	-	-	23
-	-	0	0	0	0	1	0	-	-	-	-	24
-	-	0	0	0	0	1	0	-	-	-	-	25
-	-	0	0	0	0	1	0	-	-	-	-	26
-	-	0	0	0	0	1	0	-	-	-	-	27
-	-	0	0	0	0	1	0	-	-	-	-	28
-	-	0	0	0	0	1	0	-	-	-	-	29
-	-	0	0	0	0	1	0	-	-	-	-	30
-	-	0	0	0	0	1	0	-	-	-	-	31
-	-	0	0	0	0	1	0	-	-	-	-	32
0	-	0	0	1	0	2	1	-	-	-	-	33
0	-	0	0	1	0	2	1	-	-	-	-	34
0	-	0	0	1	0	2	1	-	-	-	-	35
0	-	0	0	1	0	2	1	-	-	-	-	36
0	-	0	1	1	0	6	2	-	-	-	-	37
0	-	0	1	1	0	6	2	-	-	-	-	38
0	-	0	1	1	0	6	2	-	-	-	-	39
0	-	0	1	1	0	6	2	-	-	-	-	40
-	-	0	0	0	0	0	0	-	-	-	-	41
-	-	0	0	0	0	0	0	-	-	-	-	42
-	-	0	0	0	0	0	0	-	-	-	-	43
-	-	0	0	0	0	0	0	-	-	-	-	44
0	-	0	1	2	0	6	2	-	-	-	-	45
0	-	0	1	2	0	6	2	-	-	-	-	46
0	-	0	1	2	0	6	2	-	-	-	-	47
0	-	0	1	2	0	6	2	-	-	-	-	48
-	-	0	0	0	0	0	1	-	-	-	-	49
-	-	0	0	0	0	0	1	-	-	-	-	50
-	-	0	0	0	0	0	1	-	-	-	-	51
-	-	0	0	0	0	0	1	-	-	-	-	52
0	-	0	0	1	0	5	1	-	-	-	-	53
0	-	0	0	1	0	5	1	-	-	-	-	54
0	-	0	0	1	0	5	1	-	-	-	-	55
0	-	0	0	1	0	5	1	-	-	-	-	56
0	-	0	0	1	0	4	1	-	-	-	-	57
0	-	0	0	1	0	5	1	-	-	-	-	58
0	-	0	0	1	0	5	1	-	-	-	-	59
0	-	0	0	1	0	5	1	-	-	-	-	60
-	-	0	0	0	0	1	0	-	-	-	-	61
-	-	0	0	0	0	1	0	-	-	-	-	62
-	-	0	0	0	0	1	0	-	-	-	-	63
-	-	0	0	0	0	1	0	-	-	-	-	64
-	-	0	0	0	0	1	0	-	-	-	-	65
-	-	0	0	0	0	1	0	-	-	-	-	66
-	-	0	0	0	0	1	0	-	-	-	-	67
-	-	0	0	0	0	1	0	-	-	-	-	68
0	-	0	0	1	0	5	1	-	-	-	-	69
0	-	0	0	1	0	5	1	-	-	-	-	70
0	-	0	0	1	0	5	1	-	-	-	-	71
0	-	0	0	1	0	5	1	-	-	-	-	72
-	-	0	0	0	0	1	0	-	-	-	-	73
-	-	0	0	0	0	1	0	-	-	-	-	74
-	-	0	0	0	0	1	0	-	-	-	-	75
-	-	0	0	0	0	1	0	-	-	-	-	76
-	-	0	0	0	0	1	0	-	-	-	-	77
-	-	0	0	0	0	1	0	-	-	-	-	78
-	-	0	0	0	0	1	0	-	-	-	-	79
-	-	0	0	0	0	1	0	-	-	-	-	80

2 Ausgaben und Einnahmen der öffentlichen Haushalte für
2.2 Nach
Mill.

Lfd. Nr.	Art der Ausgaben / Einnahmen	Länder zusammen	Flächen							
			zusammen	Baden- Württem- berg	Bayern	Branden- burg	Hessen	Mecklen- burg Vorp.	Nieder- sachsen	Nord- rhein- Westfalen
3055 Erziehungs-, Jugend- u. Familienberatungsstellen										
1	Personalausgaben	95	95	20	9	1	9	0	12	31
2	Staat	-	-	-	-	-	-	-	-	-
3	Gemeinden/Gv.	93	93	20	9	1	8	0	12	30
4	Zweckverbände	3	3	-	-	-	1	-	-	1
5	Unterhaltung von unbewegl.Vermögen	1	1	0	0	-	0	-	0	0
6	Staat	-	-	-	-	-	-	-	-	-
7	Gemeinden/Gv.	1	1	0	0	-	0	-	0	0
8	Zweckverbände	0	0	-	-	-	0	-	-	0
9	Bewirtschaftung der Grundstücke	2	2	0	0	0	0	0	0	1
10	Staat	-	-	-	-	-	-	-	-	-
11	Gemeinden/Gv.	2	2	0	0	0	0	0	0	1
12	Zweckverbände	0	0	-	-	-	0	-	-	0
13	Übriger laufender Sachaufwand	11	11	4	1	0	1	0	1	3
14	Staat	-	-	-	-	-	-	-	-	-
15	Gemeinden/Gv.	11	11	4	1	0	1	0	1	3
16	Zweckverbände	0	0	-	-	-	0	-	-	0
17	Baumaßnahmen	2	2	0	0	0	1	-	0	0
18	Staat	-	-	-	-	-	-	-	-	-
19	Gemeinden/Gv.	2	2	0	0	0	1	-	0	0
20	Zweckverbände	0	0	-	-	-	0	-	-	-
21	Erwerb von unbeweglichem Sachvermögen	0	0	-	-	-	0	-	-	-
22	Staat	-	-	-	-	-	-	-	-	-
23	Gemeinden/Gv.	0	0	-	-	-	0	-	-	-
24	Zweckverbände	-	-	-	-	-	-	-	-	-
25	Erwerb von beweglichem Sachvermögen	1	1	0	0	-	0	-	0	0
26	Staat	-	-	-	-	-	-	-	-	-
27	Gemeinden/Gv.	1	1	0	0	-	0	-	0	0
28	Zweckverbände	0	0	-	-	-	0	-	-	-
29	Erwerb von Beteiligungen	-	-	-	-	-	-	-	-	-
30	Staat	-	-	-	-	-	-	-	-	-
31	Gemeinden/Gv.	-	-	-	-	-	-	-	-	-
32	Zweckverbände	-	-	-	-	-	-	-	-	-
33	Zahlungen an and. Bereiche u. übr. Welt	111	111	6	24	1	10	0	21	34
34	Staat	-	-	-	-	-	-	-	-	-
35	Gemeinden/Gv.	111	111	6	24	1	10	0	21	34
36	Zweckverbände	-	-	-	-	-	-	-	-	-
37	Unmittelbare Ausgaben	224	224	31	34	2	23	0	35	70
38	Staat	-	-	-	-	-	-	-	-	-
39	Gemeinden/Gv.	221	221	31	34	2	21	0	35	68
40	Zweckverbände	3	3	-	-	-	2	-	-	1
41	Zahlungen an öffentlichen Bereich	7	7	0	1	0	2	0	1	1
42	Staat	-	-	-	-	-	-	-	-	-
43	Gemeinden/Gv.	7	7	0	1	0	2	0	1	1
44	Zweckverbände	0	0	-	-	-	0	-	-	0
45	Bruttoausgaben	230	230	31	35	2	24	0	36	71
46	Staat	-	-	-	-	-	-	-	-	-
47	Gemeinden/Gv.	227	227	31	35	2	23	0	36	70
48	Zweckverbände	3	3	-	-	-	2	-	-	1
49	./. Zahlungen von gleicher Ebene	27	27	3	4	0	4	0	1	11
50	Staat	-	-	-	-	-	-	-	-	-
51	Gemeinden/Gv.	9	9	2	2	0	0	0	1	2
52	Zweckverbände	-	-	-	-	-	-	-	-	-
53	Bereinigte Ausgaben	203	203	28	30	2	20	0	35	59
54	Staat	-	-	-	-	-	-	-	-	-
55	Gemeinden/Gv.	218	218	29	33	2	22	0	35	67
56	Zweckverbände	3	3	-	-	-	2	-	-	1
57	Laufende Rechnung	200	200	28	30	2	19	0	35	59
58	Staat	-	-	-	-	-	-	-	-	-
59	Gemeinden/Gv.	215	215	29	33	2	21	0	35	67
60	Zweckverbände	3	3	-	-	-	2	-	-	1
61	Kapitalrechnung	3	3	0	0	0	2	-	0	1
62	Staat	-	-	-	-	-	-	-	-	-
63	Gemeinden/Gv.	3	3	0	0	0	2	-	0	1
64	Zweckverbände	0	0	-	-	-	0	-	-	-
65	./. Zahlungen von anderer Ebene	1	1	0	0	-	0	0	0	0
66	Staat	-	-	-	-	-	-	-	-	-
67	Gemeinden/Gv.	16	16	1	2	0	2	0	0	8
68	Zweckverbände	3	3	-	-	-	2	-	-	1
69	Nettoausgaben	202	202	28	30	2	20	0	34	59
70	Staat	-	-	-	-	-	-	-	-	-
71	Gemeinden/Gv.	202	202	28	30	2	20	0	34	59
72	Zweckverbände	-0	-0	-	-	-	-0	-	-	-0
73	Unmittelbare Einnahmen	5	5	1	0	0	1	0	0	1
74	Staat	-	-	-	-	-	-	-	-	-
75	Gemeinden/Gv.	5	5	1	0	0	1	0	0	1
76	Zweckverbände	0	0	-	-	-	0	-	-	0
77	Darunter Gebühren, Entgelte	3	3	0	0	-	1	-	0	1
78	Staat	-	-	-	-	-	-	-	-	-
79	Gemeinden/Gv.	3	3	0	0	-	1	-	0	1
80	Zweckverbände	0	0	-	-	-	0	-	-	-

länder								Stadtstaaten				Lfd. Nr.
Rheinland- Pfalz	Saarland	Sachsen	Sachsen- Anhalt	Schles- wig- Holstein	Thü- ringen	nachrichtlich:		Zusammen	Berlin	Bremen	Hamburg	
						Früheres Bundesgeb.	Neue Länder					
3055 Erziehungs-, Jugend- u. Familienberatungsstellen												
6	0	4	1	2	1	89	7	-	-	-	-	1
6	0	4	1	2	1	86	7	-	-	-	-	2
						3		-	-	-	-	3
								-	-	-	-	4
0	-	0	0	0	0	1	0	-	-	-	-	5
0	-	0	0	0	0	1	0	-	-	-	-	6
						0		-	-	-	-	7
								-	-	-	-	8
0	-	0	0	0	0	2	0	-	-	-	-	9
0	-	0	0	0	0	2	0	-	-	-	-	10
						0		-	-	-	-	11
								-	-	-	-	12
0	0	0	0	0	0	11	0	-	-	-	-	13
0	0	0	0	0	0	11	0	-	-	-	-	14
						0		-	-	-	-	15
								-	-	-	-	16
0	-	0	0	-	0	2	0	-	-	-	-	17
0	-	0	0	-	0	2	0	-	-	-	-	18
						0		-	-	-	-	19
								-	-	-	-	20
						0		-	-	-	-	21
								-	-	-	-	22
						0		-	-	-	-	23
								-	-	-	-	24
0	-	0	0	0	0	1	0	-	-	-	-	25
0	-	0	0	0	0	1	0	-	-	-	-	26
						0		-	-	-	-	27
								-	-	-	-	28
								-	-	-	-	29
								-	-	-	-	30
								-	-	-	-	31
								-	-	-	-	32
6	1	1	1	5	2	106	5	-	-	-	-	33
6	1	1	1	5	2	106	5	-	-	-	-	34
								-	-	-	-	35
								-	-	-	-	36
12	1	5	2	7	2	212	12	-	-	-	-	37
12	1	5	2	7	2	209	12	-	-	-	-	38
						3		-	-	-	-	39
								-	-	-	-	40
1	-	0	-	-	0	6	0	-	-	-	-	41
1	-	0	-	-	0	6	0	-	-	-	-	42
								-	-	-	-	43
						0		-	-	-	-	44
13	1	5	2	7	2	218	12	-	-	-	-	45
13	1	5	2	7	2	215	12	-	-	-	-	46
						3		-	-	-	-	47
								-	-	-	-	48
3	-	0	0	0	0	27	1	-	-	-	-	49
1	-	0	-	0	0	9	0	-	-	-	-	50
								-	-	-	-	51
								-	-	-	-	52
11	1	5	2	7	2	191	12	-	-	-	-	53
12	1	5	2	7	2	206	12	-	-	-	-	54
						3		-	-	-	-	55
								-	-	-	-	56
11	1	5	2	7	2	188	12	-	-	-	-	57
12	1	5	2	7	2	203	12	-	-	-	-	58
						3		-	-	-	-	59
								-	-	-	-	60
0	-	0	0	0	0	3	0	-	-	-	-	61
0	-	0	0	0	0	3	0	-	-	-	-	62
						0		-	-	-	-	63
								-	-	-	-	64
0	-	0	-	-	0	0	0	-	-	-	-	65
1	-	0	0	0	0	15	1	-	-	-	-	66
						3		-	-	-	-	67
								-	-	-	-	68
11	1	5	2	7	2	191	12	-	-	-	-	69
11	1	5	2	7	2	191	12	-	-	-	-	70
						0		-	-	-	-	71
								-	-	-	-	72
1	-	0	0	1	0	5	1	-	-	-	-	73
1	-	0	0	1	0	4	1	-	-	-	-	74
						0		-	-	-	-	75
								-	-	-	-	76
0	-	0	-	0	-	2	0	-	-	-	-	77
0	-	0	-	0	-	2	0	-	-	-	-	78
						0		-	-	-	-	79
								-	-	-	-	80

2 Ausgaben und Einnahmen der öffentlichen Haushalte für
2.2 Nach
Mill.

Lfd. Nr.	Art der Ausgaben / Einnahmen	Länder zusammen	Flächen							
			zusammen	Baden- Württem- berg	Bayern	Branden- burg	Hessen	Mecklen- burg Vorp.	Nieder- sachsen	Nord- rhein- westfalen
3056 Einrichtungen für Hilfe zur Erziehung, junge Volljährige, Inobhutnahme										
1	Personalausgaben	95	95	8	8	3	4	-	13	40
2	Staat	-	-	-	-	-	-	-	-	-
3	Gemeinden/Gv.	95	95	8	8	3	4	-	13	40
4	Zweckverbände	-	-	-	-	-	-	-	-	-
5	Unterhaltung von unbewegl.Vermögen	3	3	0	0	0	0	0	0	2
6	Staat	-	-	-	-	-	-	-	-	-
7	Gemeinden/Gv.	3	3	0	0	0	0	0	0	2
8	Zweckverbände	-	-	-	-	-	-	-	-	-
9	Bewirtschaftung der Grundstücke	4	4	0	0	0	0	-	0	2
10	Staat	-	-	-	-	-	-	-	-	-
11	Gemeinden/Gv.	4	4	0	0	0	0	-	0	2
12	Zweckverbände	-	-	-	-	-	-	-	-	-
13	Übriger laufender Sachaufwand	20	20	1	1	0	1	-	3	10
14	Staat	-	-	-	-	-	-	-	-	-
15	Gemeinden/Gv.	20	20	1	1	0	1	-	3	10
16	Zweckverbände	-	-	-	-	-	-	-	-	-
17	Baumaßnahmen	3	3	0	0	0	0	0	0	1
18	Staat	-	-	-	-	-	-	-	-	-
19	Gemeinden/Gv.	3	3	0	0	0	0	0	0	1
20	Zweckverbände	-	-	-	-	-	-	-	-	-
21	Erwerb von unbeweglichem Sachvermögen	0	0	0	-	-	-	-	-	-
22	Staat	-	-	-	-	-	-	-	-	-
23	Gemeinden/Gv.	0	0	0	-	-	-	-	-	-
24	Zweckverbände	-	-	-	-	-	-	-	-	-
25	Erwerb von beweglichem Sachvermögen	1	1	0	0	0	0	-	0	1
26	Staat	-	-	-	-	-	-	-	-	-
27	Gemeinden/Gv.	1	1	0	0	0	0	-	0	1
28	Zweckverbände	-	-	-	-	-	-	-	-	-
29	Erwerb von Beteiligungen	-	-	-	-	-	-	-	-	-
30	Staat	-	-	-	-	-	-	-	-	-
31	Gemeinden/Gv.	-	-	-	-	-	-	-	-	-
32	Zweckverbände	-	-	-	-	-	-	-	-	-
33	Zahlungen an and. Bereiche u. übr. Welt	11	11	4	0	-	4	0	1	2
34	Staat	-	-	-	-	-	-	-	-	-
35	Gemeinden/Gv.	11	11	4	0	-	4	0	1	2
36	Zweckverbände	-	-	-	-	-	-	-	-	-
37	Unmittelbare Ausgaben	137	137	14	11	4	9	0	18	56
38	Staat	-	-	-	-	-	-	-	-	-
39	Gemeinden/Gv.	137	137	14	11	4	9	0	18	56
40	Zweckverbände	-	-	-	-	-	-	-	-	-
41	Zahlungen an öffentlichen Bereich	0	0	0	-	-	-	0	0	0
42	Staat	-	-	-	-	-	-	-	-	-
43	Gemeinden/Gv.	0	0	0	-	-	-	0	0	0
44	Zweckverbände	-	-	-	-	-	-	-	-	-
45	Bruttoausgaben	138	138	14	11	4	9	0	18	56
46	Staat	-	-	-	-	-	-	-	-	-
47	Gemeinden/Gv.	138	138	14	11	4	9	0	18	56
48	Zweckverbände	-	-	-	-	-	-	-	-	-
49	./. Zahlungen von gleicher Ebene	5	5	0	0	0	0	-	0	1
50	Staat	-	-	-	-	-	-	-	-	-
51	Gemeinden/Gv.	4	4	0	0	0	0	-	0	0
52	Zweckverbände	-	-	-	-	-	-	-	-	-
53	Bereinigte Ausgaben	133	133	14	11	4	9	0	17	56
54	Staat	-	-	-	-	-	-	-	-	-
55	Gemeinden/Gv.	134	134	14	11	4	9	0	18	56
56	Zweckverbände	-	-	-	-	-	-	-	-	-
57	Laufende Rechnung	127	127	11	11	4	9	0	17	55
58	Staat	-	-	-	-	-	-	-	-	-
59	Gemeinden/Gv.	128	128	11	11	4	9	0	17	55
60	Zweckverbände	-	-	-	-	-	-	-	-	-
61	Kapitalrechnung	6	6	2	1	0	0	0	0	1
62	Staat	-	-	-	-	-	-	-	-	-
63	Gemeinden/Gv.	6	6	2	1	0	0	0	0	1
64	Zweckverbände	-	-	-	-	-	-	-	-	-
65	./. Zahlungen von anderer Ebene	0	0	-	0	0	0	-	0	0
66	Staat	-	-	-	-	-	-	-	-	-
67	Gemeinden/Gv.	1	1	0	0	0	0	-	0	0
68	Zweckverbände	-	-	-	-	-	-	-	-	-
69	Nettoausgaben	133	133	14	11	4	9	0	17	55
70	Staat	-	-	-	-	-	-	-	-	-
71	Gemeinden/Gv.	133	133	14	11	4	9	0	17	55
72	Zweckverbände	-	-	-	-	-	-	-	-	-
73	Unmittelbare Einnahmen	123	123	10	11	4	5	0	18	56
74	Staat	-	-	-	-	-	-	-	-	-
75	Gemeinden/Gv.	123	123	10	11	4	5	0	18	56
76	Zweckverbände	-	-	-	-	-	-	-	-	-
77	Darunter Gebühren, Entgelte	114	114	8	10	4	5	-	17	53
78	Staat	-	-	-	-	-	-	-	-	-
79	Gemeinden/Gv.	114	114	8	10	4	5	-	17	53
80	Zweckverbände	-	-	-	-	-	-	-	-	-

soziale Sicherung und für Gesundheit, Sport, Erholung 2001
Ländern
EUR

länder							Stadtstaaten				Lfd. Nr.	
Rheinland- Pfalz	Saarland	Sachsen	Sachsen- Anhalt	Schles- wig- Holstein	Thü- ringen	nachrichtlich:	Zusammen	Berlin	Bremen	Hamburg		
						Früheres Bundesgeb.						
3056 Einrichtungen für Hilfe zur Erziehung, junge Volljährige, Inobhutnahme												
1	-	7	2	6	3	80	15	-	-	-	1	
1	-	7	2	6	3	80	15	-	-	-	2	
-	-	-	-	-	-	-	-	-	-	-	3	
0	-	0	0	0	0	3	0	-	-	-	4	
0	-	0	0	0	0	3	0	-	-	-	5	
0	-	0	0	0	0	3	1	-	-	-	6	
0	-	0	0	0	0	3	1	-	-	-	7	
0	-	0	0	0	0	3	1	-	-	-	8	
0	-	1	0	1	0	18	2	-	-	-	9	
0	-	1	0	1	0	18	2	-	-	-	10	
-	-	-	-	-	-	-	-	-	-	-	11	
-	-	-	-	-	-	-	-	-	-	-	12	
1	-	0	0	0	0	2	0	-	-	-	13	
1	-	0	0	0	0	2	0	-	-	-	14	
-	-	-	-	-	-	-	-	-	-	-	15	
-	-	-	-	-	-	-	-	-	-	-	16	
-	-	-	-	-	-	-	-	-	-	-	17	
-	-	-	-	-	-	-	-	-	-	-	18	
-	-	-	-	-	-	-	-	-	-	-	19	
-	-	-	-	-	-	-	-	-	-	-	20	
-	-	-	-	-	-	-	-	-	-	-	21	
-	-	-	-	-	-	-	-	-	-	-	22	
-	-	-	-	-	-	-	-	-	-	-	23	
-	-	-	-	-	-	-	-	-	-	-	24	
-	-	0	0	0	0	1	0	-	-	-	25	
-	-	0	0	0	0	1	0	-	-	-	26	
-	-	-	-	-	-	-	-	-	-	-	27	
-	-	-	-	-	-	-	-	-	-	-	28	
-	-	-	-	-	-	-	-	-	-	-	29	
-	-	-	-	-	-	-	-	-	-	-	30	
-	-	-	-	-	-	-	-	-	-	-	31	
-	-	-	-	-	-	-	-	-	-	-	32	
0	0	0	0	0	0	11	0	-	-	-	33	
0	0	0	0	0	0	11	0	-	-	-	34	
-	-	-	-	-	-	-	-	-	-	-	35	
-	-	-	-	-	-	-	-	-	-	-	36	
2	0	8	3	8	4	119	19	-	-	-	37	
2	0	8	3	8	4	119	19	-	-	-	38	
-	-	-	-	-	-	-	-	-	-	-	39	
-	-	-	-	-	-	-	-	-	-	-	40	
0	0	0	-	-	0	0	0	-	-	-	41	
0	0	0	-	-	0	0	0	-	-	-	42	
-	-	-	-	-	-	-	-	-	-	-	43	
-	-	-	-	-	-	-	-	-	-	-	44	
2	0	8	3	8	4	119	19	-	-	-	45	
2	0	8	3	8	4	119	19	-	-	-	46	
-	-	-	-	-	-	-	-	-	-	-	47	
-	-	-	-	-	-	-	-	-	-	-	48	
0	-	2	1	0	0	2	3	-	-	-	49	
0	-	2	1	0	0	1	3	-	-	-	50	
-	-	-	-	-	-	-	-	-	-	-	51	
-	-	-	-	-	-	-	-	-	-	-	52	
1	0	6	2	8	3	117	16	-	-	-	53	
2	0	6	2	8	3	118	16	-	-	-	54	
-	-	-	-	-	-	-	-	-	-	-	55	
-	-	-	-	-	-	-	-	-	-	-	56	
1	0	6	2	8	3	112	16	-	-	-	57	
1	0	6	2	8	3	112	16	-	-	-	58	
-	-	-	-	-	-	-	-	-	-	-	59	
-	-	-	-	-	-	-	-	-	-	-	60	
1	-	0	0	0	0	5	1	-	-	-	61	
1	-	0	0	0	0	6	1	-	-	-	62	
-	-	-	-	-	-	-	-	-	-	-	63	
-	-	-	-	-	-	-	-	-	-	-	64	
-	-	0	0	0	0	0	0	-	-	-	65	
0	-	0	0	0	0	1	0	-	-	-	66	
-	-	-	-	-	-	-	-	-	-	-	67	
-	-	-	-	-	-	-	-	-	-	-	68	
1	0	6	2	8	3	117	16	-	-	-	69	
1	0	6	2	8	3	117	16	-	-	-	70	
-	-	-	-	-	-	-	-	-	-	-	71	
-	-	-	-	-	-	-	-	-	-	-	72	
1	-	5	1	9	3	109	13	-	-	-	73	
1	-	5	1	9	3	109	13	-	-	-	74	
-	-	-	-	-	-	-	-	-	-	-	75	
-	-	-	-	-	-	-	-	-	-	-	76	
1	-	3	1	9	2	103	11	-	-	-	77	
1	-	3	1	9	2	103	11	-	-	-	78	
-	-	-	-	-	-	-	-	-	-	-	79	
-	-	-	-	-	-	-	-	-	-	-	80	

2 Ausgaben und Einnahmen der öffentlichen Haushalte für
2.2 Nach
Mill.

Lfd. Nr.	Art der Ausgaben / Einnahmen	Länder zusammen	Flächen							
			zusammen	Baden- Württem- berg	Bayern	Branden- burg	Hessen	Mecklen- burg Vorp.	Nieder- sachsen	Nord- rhein- Westfalen
3057 Einrichtungen der Mitarbeiterfortbildung										
1	Personalausgaben	1	1	0	0	-	0	-	-	0
2	Staat	-	-	-	-	-	-	-	-	-
3	Gemeinden/Gv.	1	1	0	0	-	0	-	-	0
4	Zweckverbände	-	-	-	-	-	-	-	-	-
5	Unterhaltung von unbewegl.Vermögen	0	0	0	0	-	-	-	-	-
6	Staat	-	-	-	-	-	-	-	-	-
7	Gemeinden/Gv.	0	0	0	0	-	-	-	-	-
8	Zweckverbände	-	-	-	-	-	-	-	-	-
9	Bewirtschaftung der Grundstücke	0	0	0	0	-	0	-	-	-
10	Staat	-	-	-	-	-	-	-	-	-
11	Gemeinden/Gv.	0	0	0	0	-	0	-	-	-
12	Zweckverbände	-	-	-	-	-	-	-	-	-
13	Übriger laufender Sachaufwand	0	0	0	0	-	0	-	-	0
14	Staat	-	-	-	-	-	-	-	-	-
15	Gemeinden/Gv.	0	0	0	0	-	0	-	-	0
16	Zweckverbände	-	-	-	-	-	-	-	-	-
17	Baumaßnahmen	0	0	0	0	-	0	-	-	-
18	Staat	-	-	-	-	-	-	-	-	-
19	Gemeinden/Gv.	0	0	0	0	-	0	-	-	-
20	Zweckverbände	-	-	-	-	-	-	-	-	-
21	Erwerb von unbeweglichem Sachvermögen	-	-	-	-	-	-	-	-	-
22	Staat	-	-	-	-	-	-	-	-	-
23	Gemeinden/Gv.	-	-	-	-	-	-	-	-	-
24	Zweckverbände	-	-	-	-	-	-	-	-	-
25	Erwerb von beweglichem Sachvermögen	0	0	0	0	-	-	-	-	-
26	Staat	-	-	-	-	-	-	-	-	-
27	Gemeinden/Gv.	0	0	0	0	-	-	-	-	-
28	Zweckverbände	-	-	-	-	-	-	-	-	-
29	Erwerb von Beteiligungen	-	-	-	-	-	-	-	-	-
30	Staat	-	-	-	-	-	-	-	-	-
31	Gemeinden/Gv.	-	-	-	-	-	-	-	-	-
32	Zweckverbände	-	-	-	-	-	-	-	-	-
33	Zahlungen an and. Bereiche u. übr. Welt	1	1	0	0	-	1	-	0	-
34	Staat	-	-	-	-	-	-	-	-	-
35	Gemeinden/Gv.	1	1	0	0	-	1	-	0	-
36	Zweckverbände	-	-	-	-	-	-	-	-	-
37	Unmittelbare Ausgaben	2	2	0	0	-	1	-	0	0
38	Staat	-	-	-	-	-	-	-	-	-
39	Gemeinden/Gv.	2	2	0	0	-	1	-	0	0
40	Zweckverbände	-	-	-	-	-	-	-	-	-
41	Zahlungen an öffentlichen Bereich	0	0	-	-	-	0	-	-	-
42	Staat	-	-	-	-	-	-	-	-	-
43	Gemeinden/Gv.	0	0	-	-	-	0	-	-	-
44	Zweckverbände	-	-	-	-	-	-	-	-	-
45	Bruttoausgaben	2	2	0	0	-	1	-	0	0
46	Staat	-	-	-	-	-	-	-	-	-
47	Gemeinden/Gv.	2	2	0	0	-	1	-	0	0
48	Zweckverbände	-	-	-	-	-	-	-	-	-
49	./. Zahlungen von gleicher Ebene	0	0	0	-	-	0	-	-	-
50	Staat	-	-	-	-	-	-	-	-	-
51	Gemeinden/Gv.	0	0	0	-	-	0	-	-	-
52	Zweckverbände	-	-	-	-	-	-	-	-	-
53	Bereinigte Ausgaben	2	2	0	0	-	1	-	0	0
54	Staat	-	-	-	-	-	-	-	-	-
55	Gemeinden/Gv.	2	2	0	0	-	1	-	0	0
56	Zweckverbände	-	-	-	-	-	-	-	-	-
57	Laufende Rechnung	2	2	0	0	-	1	-	0	0
58	Staat	-	-	-	-	-	-	-	-	-
59	Gemeinden/Gv.	2	2	0	0	-	1	-	0	0
60	Zweckverbände	-	-	-	-	-	-	-	-	-
61	Kapitalrechnung	0	0	0	0	-	0	-	-	-
62	Staat	-	-	-	-	-	-	-	-	-
63	Gemeinden/Gv.	0	0	0	0	-	0	-	-	-
64	Zweckverbände	-	-	-	-	-	-	-	-	-
65	./. Zahlungen von anderer Ebene	0	0	0	-	-	-	-	-	-
66	Staat	-	-	-	-	-	-	-	-	-
67	Gemeinden/Gv.	0	0	0	-	-	0	-	-	-
68	Zweckverbände	-	-	-	-	-	-	-	-	-
69	Nettoausgaben	2	2	0	0	-	1	-	0	0
70	Staat	-	-	-	-	-	-	-	-	-
71	Gemeinden/Gv.	2	2	0	0	-	1	-	0	0
72	Zweckverbände	-	-	-	-	-	-	-	-	-
73	Unmittelbare Einnahmen	0	0	0	-	-	0	-	-	-
74	Staat	-	-	-	-	-	-	-	-	-
75	Gemeinden/Gv.	0	0	0	-	-	0	-	-	-
76	Zweckverbände	-	-	-	-	-	-	-	-	-
77	Darunter Gebühren, Entgelte	0	0	-	-	-	0	-	-	-
78	Staat	-	-	-	-	-	-	-	-	-
79	Gemeinden/Gv.	0	0	-	-	-	0	-	-	-
80	Zweckverbände	-	-	-	-	-	-	-	-	-

länder								Stadtstaaten				Lfd. Nr.
Rheinland- Pfalz	Saarland	Sachsen	Sachsen- Anhalt	Schles- wig- Holstein	Thü- ringen	nachrichtlich:		Zusammen	Berlin	Bremen	Hamburg	
						Früheres Bundesgeb.	Neue Länder					
3057 Einrichtungen der Mitarbeiterfortbildung												
0	-	0	-	-	-	1	0	-	-	-	-	1
0	-	0	-	-	-	1	0	-	-	-	-	2
-	-	-	-	-	-	-	-	-	-	-	-	3
-	-	-	-	-	-	-	-	-	-	-	-	4
0	-	0	-	-	-	0	0	-	-	-	-	5
0	-	0	-	-	-	0	0	-	-	-	-	6
-	-	-	-	-	-	0	0	-	-	-	-	7
-	-	-	-	-	-	-	-	-	-	-	-	8
0	-	0	-	-	-	0	0	-	-	-	-	9
0	-	0	-	-	-	0	0	-	-	-	-	10
-	-	-	-	-	-	-	-	-	-	-	-	11
-	-	-	-	-	-	-	-	-	-	-	-	12
0	-	0	-	-	-	0	0	-	-	-	-	13
0	-	0	-	-	-	0	0	-	-	-	-	14
-	-	-	-	-	-	-	-	-	-	-	-	15
-	-	-	-	-	-	-	-	-	-	-	-	16
-	-	-	-	-	-	0	-	-	-	-	-	17
-	-	-	-	-	-	0	-	-	-	-	-	18
-	-	-	-	-	-	-	-	-	-	-	-	19
-	-	-	-	-	-	-	-	-	-	-	-	20
-	-	-	-	-	-	-	-	-	-	-	-	21
-	-	-	-	-	-	-	-	-	-	-	-	22
-	-	-	-	-	-	-	-	-	-	-	-	23
-	-	-	-	-	-	-	-	-	-	-	-	24
-	-	-	-	-	-	0	-	-	-	-	-	25
-	-	-	-	-	-	0	-	-	-	-	-	26
-	-	-	-	-	-	-	-	-	-	-	-	27
-	-	-	-	-	-	-	-	-	-	-	-	28
-	-	-	-	-	-	-	-	-	-	-	-	29
-	-	-	-	-	-	-	-	-	-	-	-	30
-	-	-	-	-	-	-	-	-	-	-	-	31
-	-	-	-	-	-	-	-	-	-	-	-	32
-	-	-	-	-	-	1	-	-	-	-	-	33
-	-	-	-	-	-	-	-	-	-	-	-	34
-	-	-	-	-	-	1	-	-	-	-	-	35
-	-	-	-	-	-	-	-	-	-	-	-	36
0	-	0	-	-	-	2	0	-	-	-	-	37
0	-	0	-	-	-	2	0	-	-	-	-	38
-	-	-	-	-	-	-	-	-	-	-	-	39
-	-	-	-	-	-	-	-	-	-	-	-	40
-	-	0	-	-	-	0	0	-	-	-	-	41
-	-	0	-	-	-	0	0	-	-	-	-	42
-	-	-	-	-	-	-	-	-	-	-	-	43
-	-	-	-	-	-	-	-	-	-	-	-	44
0	-	0	-	-	-	2	0	-	-	-	-	45
0	-	0	-	-	-	2	0	-	-	-	-	46
-	-	-	-	-	-	-	-	-	-	-	-	47
-	-	-	-	-	-	-	-	-	-	-	-	48
0	-	-	-	-	-	0	-	-	-	-	-	49
0	-	-	-	-	-	0	-	-	-	-	-	50
-	-	-	-	-	-	-	-	-	-	-	-	51
-	-	-	-	-	-	-	-	-	-	-	-	52
0	-	0	-	-	-	2	0	-	-	-	-	53
0	-	0	-	-	-	2	0	-	-	-	-	54
-	-	-	-	-	-	-	-	-	-	-	-	55
-	-	-	-	-	-	-	-	-	-	-	-	56
0	-	0	-	-	-	1	0	-	-	-	-	57
0	-	0	-	-	-	1	0	-	-	-	-	58
-	-	-	-	-	-	-	-	-	-	-	-	59
-	-	-	-	-	-	-	-	-	-	-	-	60
-	-	-	-	-	-	0	-	-	-	-	-	61
-	-	-	-	-	-	0	-	-	-	-	-	62
-	-	-	-	-	-	-	-	-	-	-	-	63
-	-	-	-	-	-	-	-	-	-	-	-	64
-	-	0	-	-	-	0	0	-	-	-	-	65
0	-	0	-	-	-	0	0	-	-	-	-	66
-	-	-	-	-	-	-	-	-	-	-	-	67
-	-	-	-	-	-	-	-	-	-	-	-	68
0	-	0	-	-	-	2	0	-	-	-	-	69
0	-	0	-	-	-	2	0	-	-	-	-	70
-	-	-	-	-	-	-	-	-	-	-	-	71
-	-	-	-	-	-	-	-	-	-	-	-	72
0	-	0	-	-	-	0	0	-	-	-	-	73
0	-	0	-	-	-	0	0	-	-	-	-	74
-	-	-	-	-	-	-	-	-	-	-	-	75
-	-	-	-	-	-	-	-	-	-	-	-	76
0	-	0	-	-	-	0	0	-	-	-	-	77
0	-	0	-	-	-	0	0	-	-	-	-	78
-	-	-	-	-	-	-	-	-	-	-	-	79
-	-	-	-	-	-	-	-	-	-	-	-	80

2 Ausgaben und Einnahmen der öffentlichen Haushalte für

2.2 Nach
Mill.

Lfd. Nr.	Art der Ausgaben / Einnahmen	Länder zusammen	Flächen							
			zusammen	Baden- Württem- berg	Bayern	Branden- burg	Hessen	Mecklen- burg Vorp.	Nieder- sachsen	Nord- rhein- Westfalen
3058 Sonstige Einrichtungen										
1	Personalausgaben	38	38	3	1	0	1	1	1	10
2	Staat	-	-	-	-	-	-	-	-	-
3	Gemeinden/Gv.	38	38	3	1	0	1	1	1	10
4	Zweckverbände	-	-	-	-	-	-	-	-	-
5	Unterhaltung von unbewegl.Vermögen	3	3	0	0	0	0	0	0	0
6	Staat	-	-	-	-	-	-	-	-	-
7	Gemeinden/Gv.	3	3	0	0	0	0	0	0	0
8	Zweckverbände	-	-	-	-	-	-	-	-	-
9	Bewirtschaftung der Grundstücke	3	3	0	0	0	0	0	0	1
10	Staat	-	-	-	-	-	-	-	-	-
11	Gemeinden/Gv.	3	3	0	0	0	0	0	0	1
12	Zweckverbände	-	-	-	-	-	-	-	-	-
13	Übriger laufender Sachaufwand	10	10	1	1	0	0	0	0	2
14	Staat	-	-	-	-	-	-	-	-	-
15	Gemeinden/Gv.	10	10	1	1	0	0	0	0	2
16	Zweckverbände	0	0	0	-	-	-	-	-	-
17	Baumaßnahmen	7	7	0	1	0	0	0	0	2
18	Staat	-	-	-	-	-	-	-	-	-
19	Gemeinden/Gv.	7	7	0	1	0	0	0	0	2
20	Zweckverbände	-	-	-	-	-	-	-	-	-
21	Erwerb von unbeweglichem Sachvermögen	1	1	-	0	-	-	-	-	0
22	Staat	-	-	-	-	-	-	-	-	-
23	Gemeinden/Gv.	1	1	-	0	-	-	-	-	0
24	Zweckverbände	-	-	-	-	-	-	-	-	-
25	Erwerb von beweglichem Sachvermögen	1	1	0	0	0	0	0	0	0
26	Staat	-	-	-	-	-	-	-	-	-
27	Gemeinden/Gv.	1	1	0	0	0	0	0	0	0
28	Zweckverbände	-	-	-	-	-	-	-	-	-
29	Erwerb von Beteiligungen	0	0	0	-	-	-	-	-	-
30	Staat	-	-	-	-	-	-	-	-	-
31	Gemeinden/Gv.	0	0	0	-	-	-	-	-	-
32	Zweckverbände	-	-	-	-	-	-	-	-	-
33	Zahlungen an and. Bereiche u. übr. Welt	56	56	35	4	0	4	0	0	3
34	Staat	-	-	-	-	-	-	-	-	-
35	Gemeinden/Gv.	56	56	35	4	0	4	0	0	3
36	Zweckverbände	-	-	-	-	-	-	-	-	-
37	Unmittelbare Ausgaben	118	118	40	7	1	7	2	2	18
38	Staat	-	-	-	-	-	-	-	-	-
39	Gemeinden/Gv.	118	118	40	7	1	7	2	2	18
40	Zweckverbände	0	0	0	-	-	-	-	-	-
41	Zahlungen an öffentlichen Bereich	2	2	1	0	0	0	0	0	-
42	Staat	-	-	-	-	-	-	-	-	-
43	Gemeinden/Gv.	2	2	1	0	0	0	0	0	-
44	Zweckverbände	-	-	-	-	-	-	-	-	-
45	Bruttoausgaben	120	120	41	7	1	7	2	2	18
46	Staat	-	-	-	-	-	-	-	-	-
47	Gemeinden/Gv.	120	120	41	7	1	7	2	2	18
48	Zweckverbände	0	0	0	-	-	-	-	-	-
49	./. Zahlungen von gleicher Ebene	10	10	1	0	0	0	0	0	4
50	Staat	-	-	-	-	-	-	-	-	-
51	Gemeinden/Gv.	3	3	0	0	0	0	0	-	1
52	Zweckverbände	-	-	-	-	-	-	-	-	-
53	Bereinigte Ausgaben	110	110	40	7	1	6	1	2	15
54	Staat	-	-	-	-	-	-	-	-	-
55	Gemeinden/Gv.	118	118	40	7	1	7	2	2	18
56	Zweckverbände	0	0	0	-	-	-	-	-	-
57	Laufende Rechnung	99	99	38	5	1	5	1	2	13
58	Staat	-	-	-	-	-	-	-	-	-
59	Gemeinden/Gv.	105	105	39	5	1	6	1	2	16
60	Zweckverbände	0	0	0	-	-	-	-	-	-
61	Kapitalrechnung	11	11	1	2	0	1	0	0	2
62	Staat	-	-	-	-	-	-	-	-	-
63	Gemeinden/Gv.	12	12	2	2	0	1	0	0	2
64	Zweckverbände	-	-	-	-	-	-	-	-	-
65	./. Zahlungen von anderer Ebene	14	14	1	1	0	0	0	0	2
66	Staat	-	-	-	-	-	-	-	-	-
67	Gemeinden/Gv.	22	22	2	1	0	0	0	0	5
68	Zweckverbände	-	-	-	-	-	-	-	-	-
69	Nettoausgaben	96	96	39	6	1	6	1	2	13
70	Staat	-	-	-	-	-	-	-	-	-
71	Gemeinden/Gv.	96	96	39	6	1	6	1	2	13
72	Zweckverbände	0	0	0	-	-	-	-	-	-
73	Unmittelbare Einnahmen	16	16	1	0	0	0	0	1	2
74	Staat	-	-	-	-	-	-	-	-	-
75	Gemeinden/Gv.	16	16	1	0	0	0	0	1	2
76	Zweckverbände	-	-	-	-	-	-	-	-	-
77	Darunter Gebühren, Entgelte	8	8	0	-	0	0	0	1	2
78	Staat	-	-	-	-	-	-	-	-	-
79	Gemeinden/Gv.	8	8	0	-	0	0	0	1	2
80	Zweckverbände	-	-	-	-	-	-	-	-	-

soziale Sicherung und für Gesundheit, Sport, Erholung 2001
Ländern
EUR

länder								Stadtstaaten				Lfd. Nr.
Rheinland- Pfalz	Saarland	Sachsen	Sachsen- Anhalt	Schles- wig- Holstein	Thü- ringen	nachrichtlich:		Zusammen	Berlin	Bremen	Hamburg	
						Früheres Bundesgeb.	Neue Länder					
3058 Sonstige Einrichtungen												
1	0	8	2	9	1	26	12	-	-	-	-	1
1	0	8	2	9	1	26	12	-	-	-	-	2
-	-	-	-	-	-	-	-	-	-	-	-	3
-	-	-	-	-	-	-	-	-	-	-	-	4
0	0	0	0	0	0	2	1	-	-	-	-	5
0	0	0	0	0	0	2	1	-	-	-	-	6
-	-	-	-	-	-	-	-	-	-	-	-	7
-	-	-	-	-	-	-	-	-	-	-	-	8
0	0	1	0	1	0	2	1	-	-	-	-	9
0	0	1	0	1	0	2	1	-	-	-	-	10
-	-	-	-	-	-	-	-	-	-	-	-	11
-	-	-	-	-	-	-	-	-	-	-	-	12
0	0	1	0	2	0	8	2	-	-	-	-	13
0	0	1	0	2	0	8	2	-	-	-	-	14
-	-	-	-	-	-	0	-	-	-	-	-	15
-	-	-	-	-	-	-	-	-	-	-	-	16
1	0	1	2	1	0	4	3	-	-	-	-	17
1	0	1	2	1	0	4	3	-	-	-	-	18
-	-	-	-	-	-	-	-	-	-	-	-	19
-	-	-	-	-	-	-	-	-	-	-	-	20
0	-	-	-	-	0	1	0	-	-	-	-	21
0	-	-	-	-	0	1	0	-	-	-	-	22
-	-	-	-	-	-	-	-	-	-	-	-	23
-	-	-	-	-	-	-	-	-	-	-	-	24
0	0	0	0	0	0	1	0	-	-	-	-	25
0	0	0	0	0	0	1	0	-	-	-	-	26
-	-	-	-	-	-	-	-	-	-	-	-	27
-	-	-	-	-	-	-	-	-	-	-	-	28
-	-	0	-	-	-	0	0	-	-	-	-	29
-	-	0	-	-	-	0	0	-	-	-	-	30
-	-	-	-	-	-	-	-	-	-	-	-	31
-	-	-	-	-	-	-	-	-	-	-	-	32
1	0	5	0	1	1	49	7	-	-	-	-	33
1	0	5	0	1	1	49	7	-	-	-	-	34
-	-	-	-	-	-	-	-	-	-	-	-	35
-	-	-	-	-	-	-	-	-	-	-	-	36
5	0	16	5	14	2	92	26	-	-	-	-	37
5	0	16	5	14	2	92	26	-	-	-	-	38
-	-	-	-	-	-	0	-	-	-	-	-	39
-	-	-	-	-	-	-	-	-	-	-	-	40
0	-	0	0	0	0	2	0	-	-	-	-	41
0	-	0	0	0	0	2	0	-	-	-	-	42
-	-	-	-	-	-	-	-	-	-	-	-	43
-	-	-	-	-	-	-	-	-	-	-	-	44
5	0	17	5	14	2	94	26	-	-	-	-	45
5	0	17	5	14	2	94	26	-	-	-	-	46
-	-	-	-	-	-	0	-	-	-	-	-	47
-	-	-	-	-	-	-	-	-	-	-	-	48
1	0	1	0	1	0	8	2	-	-	-	-	49
0	-	0	0	1	0	2	1	-	-	-	-	50
-	-	-	-	-	-	-	-	-	-	-	-	51
-	-	-	-	-	-	-	-	-	-	-	-	52
4	0	15	4	13	2	86	24	-	-	-	-	53
5	0	16	4	13	2	92	26	-	-	-	-	54
-	-	-	-	-	-	0	-	-	-	-	-	55
-	-	-	-	-	-	-	-	-	-	-	-	56
3	0	15	3	12	2	78	21	-	-	-	-	57
3	0	16	3	12	2	83	23	-	-	-	-	58
-	-	-	-	-	-	0	-	-	-	-	-	59
-	-	-	-	-	-	-	-	-	-	-	-	60
1	0	1	1	1	0	8	3	-	-	-	-	61
2	0	1	2	1	0	9	3	-	-	-	-	62
-	-	-	-	-	-	-	-	-	-	-	-	63
-	-	-	-	-	-	-	-	-	-	-	-	64
0	-	2	2	6	0	10	4	-	-	-	-	65
1	0	3	2	7	0	16	6	-	-	-	-	66
-	-	-	-	-	-	-	-	-	-	-	-	67
-	-	-	-	-	-	-	-	-	-	-	-	68
4	0	13	2	6	2	76	20	-	-	-	-	69
4	0	13	2	6	2	76	20	-	-	-	-	70
-	-	-	-	-	-	0	-	-	-	-	-	71
-	-	-	-	-	-	-	-	-	-	-	-	72
1	0	5	0	4	0	10	6	-	-	-	-	73
1	0	5	0	4	0	10	6	-	-	-	-	74
-	-	-	-	-	-	-	-	-	-	-	-	75
-	-	-	-	-	-	-	-	-	-	-	-	76
0	-	2	0	2	0	5	2	-	-	-	-	77
0	-	2	0	2	0	5	2	-	-	-	-	78
-	-	-	-	-	-	-	-	-	-	-	-	79
-	-	-	-	-	-	-	-	-	-	-	-	80

2 Ausgaben und Einnahmen der öffentlichen Haushalte für
2.2 Nach
Mill.

Lfd. Nr.	Art der Ausgaben / Einnahmen	Länder zusammen	Flächen							
			zusammen	Baden- Württem- berg	Bayern	Branden- burg	Hessen	Mecklen- burg Vorp.	Nieder- sachsen	Nord- rhein- Westfalen
3059 Nicht aufgeteilt (SF 238)										
1	Personalausgaben	606	4	-	2	-	1	-	-	1
2	Staat	606	4	-	2	-	1	-	-	1
3	Gemeinden/Gv.	-	-	-	-	-	-	-	-	-
4	Zweckverbände	-	-	-	-	-	-	-	-	-
5	Unterhaltung von unbewegl.Vermögen	7	0	-	-	-	0	-	-	-
6	Staat	7	0	-	-	-	0	-	-	-
7	Gemeinden/Gv.	-	-	-	-	-	-	-	-	-
8	Zweckverbände	-	-	-	-	-	-	-	-	-
9	Bewirtschaftung der Grundstücke	34	0	-	-	-	0	-	-	-
10	Staat	34	0	-	-	-	0	-	-	-
11	Gemeinden/Gv.	-	-	-	-	-	-	-	-	-
12	Zweckverbände	-	-	-	-	-	-	-	-	-
13	Übriger laufender Sachaufwand	170	2	-	1	-	0	0	1	0
14	Staat	170	2	-	1	-	0	0	1	0
15	Gemeinden/Gv.	-	-	-	-	-	-	-	-	-
16	Zweckverbände	-	-	-	-	-	-	-	-	-
17	Baumaßnahmen	15	2	-	-	-	-	-	-	-
18	Staat	15	2	-	-	-	-	-	-	-
19	Gemeinden/Gv.	-	-	-	-	-	-	-	-	-
20	Zweckverbände	-	-	-	-	-	-	-	-	-
21	Erwerb von unbeweglichem Sachvermögen	0	-	-	-	-	-	-	-	-
22	Staat	0	-	-	-	-	-	-	-	-
23	Gemeinden/Gv.	-	-	-	-	-	-	-	-	-
24	Zweckverbände	-	-	-	-	-	-	-	-	-
25	Erwerb von beweglichem Sachvermögen	0	-	-	-	-	-	-	-	-
26	Staat	0	-	-	-	-	-	-	-	-
27	Gemeinden/Gv.	-	-	-	-	-	-	-	-	-
28	Zweckverbände	-	-	-	-	-	-	-	-	-
29	Erwerb von Beteiligungen	-	-	-	-	-	-	-	-	-
30	Staat	-	-	-	-	-	-	-	-	-
31	Gemeinden/Gv.	-	-	-	-	-	-	-	-	-
32	Zweckverbände	-	-	-	-	-	-	-	-	-
33	Zahlungen an and. Bereiche u. Übr. Welt	86	35	2	1	-	6	-	0	-
34	Staat	86	35	2	1	-	6	-	0	-
35	Gemeinden/Gv.	-	-	-	-	-	-	-	-	-
36	Zweckverbände	-	-	-	-	-	-	-	-	-
37	Unmittelbare Ausgaben	918	43	2	3	-	8	0	1	1
38	Staat	918	43	2	3	-	8	0	1	1
39	Gemeinden/Gv.	-	-	-	-	-	-	-	-	-
40	Zweckverbände	-	-	-	-	-	-	-	-	-
41	Zahlungen an öffentlichen Bereich	293	293	1	8	0	1	70	1	20
42	Staat	293	293	1	8	0	1	70	1	20
43	Gemeinden/Gv.	-	-	-	-	-	-	-	-	-
44	Zweckverbände	-	-	-	-	-	-	-	-	-
45	Bruttoausgaben	1 211	336	3	11	0	9	70	2	21
46	Staat	1 211	336	3	11	0	9	70	2	21
47	Gemeinden/Gv.	-	-	-	-	-	-	-	-	-
48	Zweckverbände	-	-	-	-	-	-	-	-	-
49	./. Zahlungen von gleicher Ebene	1	0	-	-	-	-	-	-	-
50	Staat	1	0	-	-	-	-	-	-	-
51	Gemeinden/Gv.	-	-	-	-	-	-	-	-	-
52	Zweckverbände	-	-	-	-	-	-	-	-	-
53	Bereinigte Ausgaben	1 210	335	3	11	0	9	70	2	21
54	Staat	1 210	335	3	11	0	9	70	2	21
55	Gemeinden/Gv.	-	-	-	-	-	-	-	-	-
56	Zweckverbände	-	-	-	-	-	-	-	-	-
57	Laufende Rechnung	1 163	303	3	8	0	8	70	2	21
58	Staat	1 163	303	3	8	0	8	70	2	21
59	Gemeinden/Gv.	-	-	-	-	-	-	-	-	-
60	Zweckverbände	-	-	-	-	-	-	-	-	-
61	Kapitalrechnung	47	33	-	3	-	1	0	-	-
62	Staat	47	33	-	3	-	1	0	-	-
63	Gemeinden/Gv.	-	-	-	-	-	-	-	-	-
64	Zweckverbände	-	-	-	-	-	-	-	-	-
65	./. Zahlungen von anderer Ebene	2	1	-	-	1	0	-	-	0
66	Staat	2	1	-	-	1	0	-	-	0
67	Gemeinden/Gv.	-	-	-	-	-	-	-	-	-
68	Zweckverbände	-	-	-	-	-	-	-	-	-
69	Nettoausgaben	1 208	334	3	11	-0	9	70	2	21
70	Staat	1 208	334	3	11	-0	9	70	2	21
71	Gemeinden/Gv.	-	-	-	-	-	-	-	-	-
72	Zweckverbände	-	-	-	-	-	-	-	-	-
73	Unmittelbare Einnahmen	89	8	-	0	0	0	0	0	4
74	Staat	89	8	-	0	0	0	0	0	4
75	Gemeinden/Gv.	-	-	-	-	-	-	-	-	-
76	Zweckverbände	-	-	-	-	-	-	-	-	-
77	Darunter Gebühren, Entgelte	68	0	-	0	-	-	-	-	-
78	Staat	68	0	-	0	-	-	-	-	-
79	Gemeinden/Gv.	-	-	-	-	-	-	-	-	-
80	Zweckverbände	-	-	-	-	-	-	-	-	-

soziale Sicherung und für Gesundheit, Sport, Erholung 2001
Ländern
EUR

länder								Stadtstaaten				Lfd. Nr.
Rheinland- Pfalz	Saarland	Sachsen	Sachsen- Anhalt	Schles- wig- Holstein	Thü- ringen	nachrichtlich:		Zusammen	Berlin	Bremen	Hamburg	
						Früheres Bundesgeb.	Neue Länder					
3059 Nicht aufgeteilt (SF238)												
0	0	-	0	-	-	4	0	602	579	5	17	1
0	0	-	0	-	-	4	0	602	579	5	17	2
-	-	-	-	-	-	-	-	-	-	-	-	3
-	-	-	-	-	-	-	-	-	-	-	-	4
-	-	-	-	-	-	0	-	7	5	1	1	5
-	-	-	-	-	-	0	-	7	5	1	1	6
-	-	-	-	-	-	-	-	-	-	-	-	7
-	-	-	-	-	-	-	-	-	-	-	-	8
-	-	-	-	-	-	0	-	34	31	1	2	9
-	-	-	-	-	-	0	-	34	31	1	2	10
-	-	-	-	-	-	-	-	-	-	-	-	11
-	-	-	-	-	-	-	-	-	-	-	-	12
0	0	-	0	0	0	2	0	168	35	1	133	13
0	0	-	0	0	0	2	0	168	35	1	133	14
-	-	-	-	-	-	-	-	-	-	-	-	15
-	-	-	-	-	-	-	-	-	-	-	-	16
-	-	-	-	-	2	-	2	13	9	1	3	17
-	-	-	-	-	2	-	2	13	9	1	3	18
-	-	-	-	-	-	-	-	-	-	-	-	19
-	-	-	-	-	-	-	-	-	-	-	-	20
-	-	-	-	-	-	-	-	0	-	-	0	21
-	-	-	-	-	-	-	-	0	-	-	0	22
-	-	-	-	-	-	-	-	-	-	-	-	23
-	-	-	-	-	-	-	-	-	-	-	-	24
-	-	-	-	-	-	-	-	0	0	0	0	25
-	-	-	-	-	-	-	-	0	0	0	0	26
-	-	-	-	-	-	-	-	-	-	-	-	27
-	-	-	-	-	-	-	-	-	-	-	-	28
-	-	-	-	-	-	-	-	-	-	-	-	29
-	-	-	-	-	-	-	-	-	-	-	-	30
-	-	-	-	-	-	-	-	-	-	-	-	31
-	-	-	-	-	-	-	-	-	-	-	-	32
0	-	5	-	2	18	11	23	51	1	0	50	33
0	-	5	-	2	18	11	23	51	1	0	50	34
-	-	-	-	-	-	-	-	-	-	-	-	35
-	-	-	-	-	-	-	-	-	-	-	-	36
1	0	5	0	2	20	18	25	876	661	8	207	37
1	0	5	0	2	20	18	25	876	661	8	207	38
-	-	-	-	-	-	-	-	-	-	-	-	39
-	-	-	-	-	-	-	-	-	-	-	-	40
3	-	0	187	0	-	34	258	0	0	-	-	41
3	-	0	187	0	-	34	258	0	0	-	-	42
-	-	-	-	-	-	-	-	-	-	-	-	43
-	-	-	-	-	-	-	-	-	-	-	-	44
4	0	6	187	2	20	52	284	876	661	8	207	45
4	0	6	187	2	20	52	284	876	661	8	207	46
-	-	-	-	-	-	-	-	-	-	-	-	47
-	-	-	-	-	-	-	-	-	-	-	-	48
-	-	-	-	-	-	0	-	-	-	-	-	49
-	-	-	-	-	-	0	-	-	-	-	-	50
-	-	-	-	-	-	-	-	-	-	-	-	51
-	-	-	-	-	-	-	-	-	-	-	-	52
4	0	6	187	2	20	52	284	876	661	8	207	53
4	0	6	187	2	20	52	284	876	661	8	207	54
-	-	-	-	-	-	-	-	-	-	-	-	55
-	-	-	-	-	-	-	-	-	-	-	-	56
0	0	-	182	0	8	42	261	861	652	7	202	57
0	0	-	182	0	8	42	261	861	652	7	202	58
-	-	-	-	-	-	-	-	-	-	-	-	59
-	-	-	-	-	-	-	-	-	-	-	-	60
4	-	6	5	2	12	9	23	15	9	1	5	61
4	-	6	5	2	12	9	23	15	9	1	5	62
-	-	-	-	-	-	-	-	-	-	-	-	63
-	-	-	-	-	-	-	-	-	-	-	-	64
0	-	-	-	0	-	0	1	2	2	0	1	65
0	-	-	-	0	-	0	1	2	2	0	1	66
-	-	-	-	-	-	-	-	-	-	-	-	67
-	-	-	-	-	-	-	-	-	-	-	-	68
4	0	6	187	2	20	51	283	873	660	8	206	69
4	0	6	187	2	20	51	283	873	660	8	206	70
-	-	-	-	-	-	-	-	-	-	-	-	71
-	-	-	-	-	-	-	-	-	-	-	-	72
-	0	-	3	-	-	5	3	80	75	1	4	73
-	0	-	3	-	-	5	3	80	75	1	4	74
-	-	-	-	-	-	-	-	-	-	-	-	75
-	-	-	-	-	-	-	-	-	-	-	-	76
-	-	-	-	-	-	0	-	68	68	0	0	77
-	-	-	-	-	-	0	-	68	68	0	0	78
-	-	-	-	-	-	-	-	-	-	-	-	79
-	-	-	-	-	-	-	-	-	-	-	-	80

2 Ausgaben und Einnahmen der öffentlichen Haushalte für
2.2 Nach
Mill.

Lfd. Nr.	Art der Ausgaben / Einnahmen	Länder zusammen	Flächen							
			zusammen	Baden- Württem- berg	Bayern	Branden- burg	Hessen	Mecklen- burg Vorp.	Nieder- sachsen	Nord- rhein- Westfalen
3060 Förderung der freien Jugendhilfe										
1	Personalausgaben	0	-	-	-	-	-	-	-	-
2	Staat	0	-	-	-	-	-	-	-	-
3	Gemeinden/Gv.	-	-	-	-	-	-	-	-	-
4	Zweckverbände	-	-	-	-	-	-	-	-	-
5	Unterhaltung von unbewegl.Vermögen	0	-	-	-	-	-	-	-	-
6	Staat	0	-	-	-	-	-	-	-	-
7	Gemeinden/Gv.	-	-	-	-	-	-	-	-	-
8	Zweckverbände	-	-	-	-	-	-	-	-	-
9	Bewirtschaftung der Grundstücke	0	-	-	-	-	-	-	-	-
10	Staat	0	-	-	-	-	-	-	-	-
11	Gemeinden/Gv.	-	-	-	-	-	-	-	-	-
12	Zweckverbände	-	-	-	-	-	-	-	-	-
13	Übriger laufender Sachaufwand	5	1	-	0	0	0	0	-0	0
14	Staat	5	1	-	0	0	0	0	-0	0
15	Gemeinden/Gv.	-	-	-	-	-	-	-	-	-
16	Zweckverbände	-	-	-	-	-	-	-	-	-
17	Baumaßnahmen	0	-	-	-	-	-	-	-	-
18	Staat	0	-	-	-	-	-	-	-	-
19	Gemeinden/Gv.	-	-	-	-	-	-	-	-	-
20	Zweckverbände	-	-	-	-	-	-	-	-	-
21	Erwerb von unbeweglichem Sachvermögen	-	-	-	-	-	-	-	-	-
22	Staat	-	-	-	-	-	-	-	-	-
23	Gemeinden/Gv.	-	-	-	-	-	-	-	-	-
24	Zweckverbände	-	-	-	-	-	-	-	-	-
25	Erwerb von beweglichem Sachvermögen	0	-	-	-	-	-	-	-	-
26	Staat	0	-	-	-	-	-	-	-	-
27	Gemeinden/Gv.	-	-	-	-	-	-	-	-	-
28	Zweckverbände	-	-	-	-	-	-	-	-	-
29	Erwerb von Beteiligungen	-	-	-	-	-	-	-	-	-
30	Staat	-	-	-	-	-	-	-	-	-
31	Gemeinden/Gv.	-	-	-	-	-	-	-	-	-
32	Zweckverbände	-	-	-	-	-	-	-	-	-
33	Zahlungen an and. Bereiche u. übr. Welt	581	451	114	59	14	1	6	13	79
34	Staat	581	451	114	59	14	1	6	13	79
35	Gemeinden/Gv.	-	-	-	-	-	-	-	-	-
36	Zweckverbände	-	-	-	-	-	-	-	-	-
37	Unmittelbare Ausgaben	586	452	114	59	14	2	6	13	79
38	Staat	586	452	114	59	14	2	6	13	79
39	Gemeinden/Gv.	-	-	-	-	-	-	-	-	-
40	Zweckverbände	-	-	-	-	-	-	-	-	-
41	Zahlungen an öffentlichen Bereich	138	138	-	-	-	0	2	1	-
42	Staat	138	138	-	-	-	0	2	1	-
43	Gemeinden/Gv.	-	-	-	-	-	-	-	-	-
44	Zweckverbände	-	-	-	-	-	-	-	-	-
45	Bruttoausgaben	724	591	114	59	14	2	9	14	79
46	Staat	724	591	114	59	14	2	9	14	79
47	Gemeinden/Gv.	-	-	-	-	-	-	-	-	-
48	Zweckverbände	-	-	-	-	-	-	-	-	-
49	./. Zahlungen von gleicher Ebene	0	-	-	-	-	-	-	-	-
50	Staat	0	-	-	-	-	-	-	-	-
51	Gemeinden/Gv.	-	-	-	-	-	-	-	-	-
52	Zweckverbände	-	-	-	-	-	-	-	-	-
53	Bereinigte Ausgaben	724	591	114	59	14	2	9	14	79
54	Staat	724	591	114	59	14	2	9	14	79
55	Gemeinden/Gv.	-	-	-	-	-	-	-	-	-
56	Zweckverbände	-	-	-	-	-	-	-	-	-
57	Laufende Rechnung	689	557	113	51	12	2	7	13	73
58	Staat	689	557	113	51	12	2	7	13	73
59	Gemeinden/Gv.	-	-	-	-	-	-	-	-	-
60	Zweckverbände	-	-	-	-	-	-	-	-	-
61	Kapitalrechnung	35	34	1	8	3	-	2	0	6
62	Staat	35	34	1	8	3	-	2	0	6
63	Gemeinden/Gv.	-	-	-	-	-	-	-	-	-
64	Zweckverbände	-	-	-	-	-	-	-	-	-
65	./. Zahlungen von anderer Ebene	1	1	-	-	0	-	-	1	-
66	Staat	1	1	-	-	0	-	-	1	-
67	Gemeinden/Gv.	-	-	-	-	-	-	-	-	-
68	Zweckverbände	-	-	-	-	-	-	-	-	-
69	Nettoausgaben	723	589	114	59	14	2	9	13	79
70	Staat	723	589	114	59	14	2	9	13	79
71	Gemeinden/Gv.	-	-	-	-	-	-	-	-	-
72	Zweckverbände	-	-	-	-	-	-	-	-	-
73	Unmittelbare Einnahmen	25	2	-	-	-	-	0	-	0
74	Staat	25	2	-	-	-	-	0	-	0
75	Gemeinden/Gv.	-	-	-	-	-	-	-	-	-
76	Zweckverbände	-	-	-	-	-	-	-	-	-
77	Darunter Gebühren, Entgelte	5	-	-	-	-	-	-	-	-
78	Staat	5	-	-	-	-	-	-	-	-
79	Gemeinden/Gv.	-	-	-	-	-	-	-	-	-
80	Zweckverbände	-	-	-	-	-	-	-	-	-

länder								Stadtstaaten				Lfd. Nr.
Rheinland- Pfalz	Saarland	Sachsen	Sachsen- Anhalt	Schles- wig- Holstein	Thü- ringen	nachrichtlich:		Zusammen	Berlin	Bremen	Hamburg	
						Früheres Bundesgeb.	Neue Länder					
3060 Förderung der freien Jugendhilfe												
-	-	-	-	-	-	-	-	0	0	-	-	1
-	-	-	-	-	-	-	-	0	0	-	-	2
-	-	-	-	-	-	-	-	-	-	-	-	3
-	-	-	-	-	-	-	-	-	-	-	-	4
-	-	-	-	-	-	-	-	0	0	0	-	5
-	-	-	-	-	-	-	-	0	0	0	-	6
-	-	-	-	-	-	-	-	-	-	-	-	7
-	-	-	-	-	-	-	-	-	-	-	-	8
-	-	-	-	-	-	-	-	0	0	-	-	9
-	-	-	-	-	-	-	-	0	0	-	-	10
-	-	-	-	-	-	-	-	-	-	-	-	11
-	-	-	-	-	-	-	-	-	-	-	-	12
0	0	0	0	-	0	1	0	4	1	0	3	13
0	0	0	0	-	0	1	0	4	1	0	3	14
-	-	-	-	-	-	-	-	-	-	-	-	15
-	-	-	-	-	-	-	-	-	-	-	-	16
-	-	-	-	-	-	-	-	0	-	0	-	17
-	-	-	-	-	-	-	-	0	-	0	-	18
-	-	-	-	-	-	-	-	-	-	-	-	19
-	-	-	-	-	-	-	-	-	-	-	-	20
-	-	-	-	-	-	-	-	-	-	-	-	21
-	-	-	-	-	-	-	-	-	-	-	-	22
-	-	-	-	-	-	-	-	-	-	-	-	23
-	-	-	-	-	-	-	-	-	-	-	-	24
-	-	-	-	-	-	-	-	0	-	0	-	25
-	-	-	-	-	-	-	-	0	-	0	-	26
-	-	-	-	-	-	-	-	-	-	-	-	27
-	-	-	-	-	-	-	-	-	-	-	-	28
-	-	-	-	-	-	-	-	-	-	-	-	29
-	-	-	-	-	-	-	-	-	-	-	-	30
-	-	-	-	-	-	-	-	-	-	-	-	31
-	-	-	-	-	-	-	-	-	-	-	-	32
6	7	111	30	3	6	283	168	130	77	38	15	33
6	7	111	30	3	6	283	168	130	77	38	15	34
-	-	-	-	-	-	-	-	-	-	-	-	35
-	-	-	-	-	-	-	-	-	-	-	-	36
7	7	111	30	3	6	284	169	134	78	38	18	37
7	7	111	30	3	6	284	169	134	78	38	18	38
-	-	-	-	-	-	-	-	-	-	-	-	39
-	-	-	-	-	-	-	-	-	-	-	-	40
-	2	121	0	0	12	3	135	-	-	-	-	41
-	2	121	0	0	12	3	135	-	-	-	-	42
-	-	-	-	-	-	-	-	-	-	-	-	43
-	-	-	-	-	-	-	-	-	-	-	-	44
7	10	232	30	3	18	287	303	134	78	38	18	45
7	10	232	30	3	18	287	303	134	78	38	18	46
-	-	-	-	-	-	-	-	-	-	-	-	47
-	-	-	-	-	-	-	-	-	-	-	-	48
-	-	-	-	-	-	-	-	-	-	-	-	49
-	-	-	-	-	-	-	-	-	-	-	-	50
-	-	-	-	-	-	-	-	-	-	-	-	51
-	-	-	-	-	-	-	-	-	-	-	-	52
7	10	232	30	3	18	287	303	134	78	38	18	53
7	10	232	30	3	18	287	303	134	78	38	18	54
-	-	-	-	-	-	-	-	-	-	-	-	55
-	-	-	-	-	-	-	-	-	-	-	-	56
5	9	232	19	3	18	269	287	133	77	37	18	57
5	9	232	19	3	18	269	287	133	77	37	18	58
-	-	-	-	-	-	-	-	-	-	-	-	59
-	-	-	-	-	-	-	-	-	-	-	-	60
2	1	-	11	0	-	18	16	1	0	1	0	61
2	1	-	11	0	-	18	16	1	0	1	0	62
-	-	-	-	-	-	-	-	-	-	-	-	63
-	-	-	-	-	-	-	-	-	-	-	-	64
-	0	-	-	-	-	1	0	0	0	0	0	65
-	0	-	-	-	-	1	0	0	0	0	0	66
-	-	-	-	-	-	-	-	-	-	-	-	67
-	-	-	-	-	-	-	-	-	-	-	-	68
7	10	232	30	3	18	286	303	134	78	38	18	69
7	10	232	30	3	18	286	303	134	78	38	18	70
-	-	-	-	-	-	-	-	-	-	-	-	71
-	-	-	-	-	-	-	-	-	-	-	-	72
-	-	0	0	0	2	0	2	23	22	1	0	73
-	-	0	0	0	2	0	2	23	22	1	0	74
-	-	-	-	-	-	-	-	-	-	-	-	75
-	-	-	-	-	-	-	-	-	-	-	-	76
-	-	-	-	-	-	-	-	5	5	0	0	77
-	-	-	-	-	-	-	-	5	5	0	0	78
-	-	-	-	-	-	-	-	-	-	-	-	79
-	-	-	-	-	-	-	-	-	-	-	-	80

2 Ausgaben und Einnahmen der öffentlichen Haushalte für
2.2 Nach
Mill.

Lfd. Nr.	Art der Ausgaben / Einnahmen	Länder zusammen	Flächen							
			zusammen	Baden- Württem- berg	Bayern	Branden- burg	Hessen	Mecklen- burg Vorp.	Nieder- sachsen	Nord- rhein- Westfalen
3061 Sozialhilfe einschl. Einrichtungen										
1	Personalausgaben	306	278	41	19	7	27	9	34	88
2	Staat	51	23	-	-	-	-	1	5	-
3	Gemeinden/Gv.	250	250	40	19	7	26	8	29	88
4	Zweckverbände	5	5	1	0	-	1	-	-	-
5	Unterhaltung von unbewegl.Vermögen	51	49	5	6	0	3	1	5	26
6	Staat	2	1	-	-	-	-	-	0	-
7	Gemeinden/Gv.	49	49	5	6	0	3	1	4	26
8	Zweckverbände	0	0	0	0	-	-	-	-	-
9	Bewirtschaftung der Grundstücke	149	145	12	9	2	6	7	12	74
10	Staat	12	8	-	-	-	-	0	2	-
11	Gemeinden/Gv.	136	136	12	9	2	6	7	10	74
12	Zweckverbände	0	0	0	0	-	0	-	-	-
13	Übriger laufender Sachaufwand	1 949	507	31	32	15	39	9	35	111
14	Staat	1 628	186	-	0	0	2	3	5	1
15	Gemeinden/Gv.	320	320	31	32	15	37	6	30	110
16	Zweckverbände	1	1	0	0	-	0	-	-	-
17	Baumaßnahmen	80	80	15	13	4	9	5	2	15
18	Staat	1	0	-	-	-	-	-	0	-
19	Gemeinden/Gv.	79	79	15	13	4	9	5	2	15
20	Zweckverbände	0	0	0	0	-	-	-	-	-
21	Erwerb von unbeweglichem Sachvermögen	20	20	4	6	0	0	-	1	4
22	Staat	-	-	-	-	-	-	-	-	-
23	Gemeinden/Gv.	15	15	4	6	0	0	-	1	4
24	Zweckverbände	6	6	-	-	-	-	-	-	-
25	Erwerb von beweglichem Sachvermögen	7	7	1	1	0	1	0	1	2
26	Staat	1	1	-	-	-	-	0	0	-
27	Gemeinden/Gv.	6	6	1	1	0	0	0	1	2
28	Zweckverbände	0	0	0	-	-	0	-	-	-
29	Erwerb von Beteiligungen	9	9	3	4	0	0	-	0	0
30	Staat	-	-	-	-	-	-	-	-	-
31	Gemeinden/Gv.	9	9	3	4	0	0	-	0	0
32	Zweckverbände	-	-	-	-	-	-	-	-	-
33	Zahlungen an and. Bereiche u. übr. Welt	23 689	21 589	2 167	2 948	629	2 361	456	2 731	6 157
34	Staat	3 244	1 144	-	130	68	0	37	16	56
35	Gemeinden/Gv.	20 445	20 445	2 167	2 818	562	2 361	419	2 714	6 100
36	Zweckverbände	0	0	0	-	-	-	-	-	-
37	Unmittelbare Ausgaben	26 260	22 684	2 279	3 036	657	2 446	487	2 820	6 477
38	Staat	4 938	1 362	-	130	68	2	41	29	57
39	Gemeinden/Gv.	21 310	21 310	2 277	2 906	590	2 443	446	2 791	6 420
40	Zweckverbände	12	12	2	0	-	1	-	-	-
41	Zahlungen an öffentlichen Bereich	7 046	6 951	136	839	446	412	306	1 956	845
42	Staat	4 412	4 316	92	290	328	376	305	1 288	278
43	Gemeinden/Gv.	2 634	2 634	43	549	118	36	2	668	567
44	Zweckverbände	0	0	0	-	-	0	-	-	-
45	Bruttoausgaben	33 306	29 635	2 414	3 875	1 103	2 858	793	4 776	7 322
46	Staat	9 350	5 679	92	420	396	378	346	1 317	335
47	Gemeinden/Gv.	23 944	23 944	2 320	3 455	707	2 479	447	3 459	6 987
48	Zweckverbände	13	13	2	0	-	1	-	-	-
49	./. Zahlungen von gleicher Ebene	5 734	5 712	140	550	412	89	248	1 986	704
50	Staat	2	1	-	-	-	-	-	-	-
51	Gemeinden/Gv.	2 396	2 396	46	548	126	59	2	646	544
52	Zweckverbände	-	-	-	-	-	-	-	-	-
53	Bereinigte Ausgaben	27 572	23 923	2 274	3 326	691	2 769	545	2 790	6 618
54	Staat	9 347	5 677	92	420	396	378	346	1 317	335
55	Gemeinden/Gv.	21 548	21 548	2 274	2 908	581	2 420	445	2 813	6 443
56	Zweckverbände	13	13	2	0	-	1	-	-	-
57	Laufende Rechnung	27 022	23 407	2 238	3 288	651	2 731	531	2 781	6 575
58	Staat	8 911	5 275	79	412	360	362	336	1 317	288
59	Gemeinden/Gv.	21 380	21 380	2 247	2 877	576	2 365	439	2 803	6 414
60	Zweckverbände	7	7	2	0	-	1	-	-	-
61	Kapitalrechnung	550	516	36	38	40	38	15	9	43
62	Staat	436	402	13	9	36	16	10	0	47
63	Gemeinden/Gv.	168	168	27	31	5	25	6	9	29
64	Zweckverbände	6	6	0	0	-	0	-	-	-
65	./. Zahlungen von anderer Ebene	517	365	4	0	38	4	24	3	4
66	Staat	957	785	-	0	36	-	49	32	32
67	Gemeinden/Gv.	2 890	2 890	97	2	288	34	221	1 311	132
68	Zweckverbände	5	5	2	-	-	1	-	-	-
69	Nettoausgaben	27 055	23 557	2 270	3 325	653	2 765	521	2 787	6 614
70	Staat	8 390	4 892	92	420	360	378	297	1 286	304
71	Gemeinden/Gv.	18 658	18 658	2 178	2 905	293	2 386	224	1 502	6 310
72	Zweckverbände	8	8	0	0	-	1	-	-	-
73	Unmittelbare Einnahmen	3 154	3 027	332	479	80	369	56	327	794
74	Staat	187	59	-	9	1	3	2	6	2
75	Gemeinden/Gv.	2 962	2 962	331	470	79	366	54	320	792
76	Zweckverbände	5	5	1	0	-	1	-	-	-
77	Darunter Gebühren, Entgelte	217	210	17	13	4	9	2	31	105
78	Staat	27	19	-	6	0	3	-	-	0
79	Gemeinden/Gv.	189	189	17	8	4	6	2	31	105
80	Zweckverbände	1	1	0	-	-	1	-	-	-

soziale Sicherung und für Gesundheit, Sport, Erholung 2001
Ländern
EUR

länder								Stadtstaaten				Lfd. Nr.
Rheinland- Pfalz	Saarland	Sachsen	Sachsen- Anhalt	Schles- wig- Holstein	Thü- ringen	nachrichtlich:		Zusammen	Berlin	Bremen	Hamburg	
						Früheres Bundesgeb.	Neue Länder					
3061 Sozialhilfe einschl. Einrichtungen												
20	1	9	11	8	5	238	41	28	27	0	1	1
13	-	-	2	1	-	20	3	28	27	0	1	2
4	1	9	9	7	5	213	38	-	-	-	-	3
3	-	-	-	-	-	5	-	-	-	-	-	4
0	0	0	1	1	0	47	2	1	1	0	0	5
0	-	-	0	-	-	0	0	1	1	0	0	6
0	0	0	1	1	0	46	2	-	-	-	-	7
0	-	-	-	-	-	0	-	-	-	-	-	8
6	0	5	5	4	3	123	22	4	2	0	1	9
5	-	-	1	0	-	7	1	4	2	0	1	10
0	0	5	4	4	3	116	20	-	-	-	-	11
0	-	-	-	-	-	0	-	-	-	-	-	12
28	147	21	10	12	17	435	72	1 442	839	164	438	13
25	140	6	1	3	0	176	11	1 442	839	164	438	14
3	7	15	9	8	17	259	61	-	-	-	-	15
0	-	-	-	-	-	1	-	-	-	-	-	16
1	0	6	8	2	1	57	23	1	0	0	0	17
-	-	-	-	-	-	0	-	1	0	0	0	18
1	0	6	8	2	1	56	23	-	-	-	-	19
0	-	-	-	-	-	0	-	-	-	-	-	20
6	-	0	0	0	-	20	1	-	-	-	-	21
-	-	-	-	-	-	-	-	-	-	-	-	22
6	-	0	0	0	-	14	1	-	-	-	-	23
-	-	-	-	-	-	6	-	-	-	-	-	24
0	0	1	0	1	0	6	1	0	0	-	-	25
0	-	-	-	0	-	1	0	0	0	-	-	26
0	0	1	0	1	0	5	1	-	-	-	-	27
0	-	-	-	-	-	0	-	-	-	-	-	28
1	-	0	-	0	0	9	0	-	-	-	-	29
-	-	-	-	-	-	-	-	-	-	-	-	30
1	-	0	-	0	0	9	0	-	-	-	-	31
-	-	-	-	-	-	-	-	-	-	-	-	32
1 117	217	887	631	683	605	18 381	3 208	2 100	1 086	313	701	33
291	20	164	36	3	322	517	626	2 100	1 086	313	701	34
826	196	723	595	681	282	17 863	2 581	-	-	-	-	35
0	-	-	-	0	-	0	-	-	-	-	-	36
1 179	366	930	665	711	630	19 315	3 369	3 575	1 956	478	1 142	37
335	160	170	40	7	322	721	641	3 575	1 956	478	1 142	38
835	206	760	625	704	308	18 581	2 728	-	-	-	-	39
9	-	-	-	0	-	12	-	-	-	-	-	40
806	161	90	409	459	86	5 613	1 337	95	86	4	6	41
408	7	77	348	451	68	3 190	1 126	95	86	4	6	42
398	154	14	61	8	17	2 423	211	-	-	-	-	43
0	-	-	-	-	-	0	-	-	-	-	-	44
1 986	526	1 020	1 074	1 170	716	24 928	4 706	3 671	2 042	482	1 147	45
744	167	247	388	458	391	3 911	1 767	3 671	2 042	482	1 147	46
1 233	360	774	686	712	325	21 004	2 939	-	-	-	-	47
9	-	-	-	0	-	13	-	-	-	-	-	48
765	154	49	372	57	186	4 445	1 267	-	-	-	-	49
-	-	-	-	-	-	1	-	-	-	-	-	50
201	146	8	57	5	9	2 195	201	-	-	-	-	51
-	-	-	-	-	-	-	-	-	-	-	-	52
1 221	372	972	702	1 113	529	20 483	3 440	3 671	2 042	482	1 147	53
744	167	247	388	458	391	3 910	1 767	3 671	2 042	482	1 147	54
1 032	214	765	630	707	316	18 810	2 738	-	-	-	-	55
9	-	-	-	0	-	13	-	-	-	-	-	56
1 212	364	801	686	1 109	442	20 297	3 111	3 637	2 026	482	1 128	57
743	158	83	377	458	304	3 816	1 460	3 637	2 026	482	1 128	58
1 028	214	753	617	701	316	18 679	2 701	-	-	-	-	59
3	-	-	-	0	-	7	-	-	-	-	-	60
9	9	171	17	5	87	187	329	34	16	0	19	61
0	8	164	11	0	87	94	308	34	16	0	19	62
3	0	13	12	6	1	131	37	-	-	-	-	63
6	-	-	-	-	-	6	-	-	-	-	-	64
26	0	104	76	0	81	42	324	173	89	37	47	65
342	0	102	80	32	81	437	349	173	89	37	47	66
245	8	42	311	20	178	1 849	1 041	-	-	-	-	67
3	-	-	-	-	-	5	-	-	-	-	-	68
1 195	372	868	626	1 113	448	20 442	3 116	3 498	1 952	445	1 100	69
401	167	145	307	426	310	3 473	1 419	3 498	1 952	445	1 100	70
787	205	723	318	687	139	16 961	1 697	-	-	-	-	71
7	-	-	-	0	-	8	-	-	-	-	-	72
173	49	105	96	111	55	2 635	392	127	86	12	30	73
11	11	0	8	1	5	44	16	127	86	12	30	74
158	38	105	88	111	50	2 586	376	-	-	-	-	75
3	-	-	-	-	-	5	-	-	-	-	-	76
12	2	5	3	3	2	194	15	8	1	1	6	77
10	-	-	-	-	-	19	0	8	1	1	6	78
2	2	5	3	3	2	174	15	-	-	-	-	79
-	-	-	-	-	-	1	-	-	-	-	-	80

2 Ausgaben und Einnahmen der öffentlichen Haushalte für
2.2 Nach
Mill.

Lfd. Nr.	Art der Ausgaben / Einnahmen	Länder zusammen	Flächen							
			zusammen	Baden- Württem- berg	Bayern	Branden- burg	Hessen	Mecklen- burg Vorp.	Nieder- sachsen	Nord- rhein- Westfalen
3062 Jugendhilfe einschl. Einrichtungen										
1	Personalausgaben	1 508	906	76	59	20	100	14	140	266
2	Staat	607	4	-	2	-	1	-	-	1
3	Gemeinden/Gv.	897	897	76	58	20	97	14	140	264
4	Zweckverbände	5	5	0	0	-	1	-	-	1
5	Unterhaltung von unbewegl.Vermögen	73	66	5	12	1	7	1	8	20
6	Staat	7	0	-	-	-	0	-	-	-
7	Gemeinden/Gv.	66	66	5	12	1	7	1	8	20
8	Zweckverbände	0	0	0	0	-	0	-	-	0
9	Bewirtschaftung der Grundstücke	87	54	4	6	3	5	1	7	13
10	Staat	34	0	-	-	-	0	-	-	-
11	Gemeinden/Gv.	53	53	4	6	3	5	1	7	13
12	Zweckverbände	0	0	0	0	-	0	-	-	0
13	Übriger laufender Sachaufwand	1 156	225	33	43	4	21	2	23	53
14	Staat	950	19	13	1	0	0	0	1	2
15	Gemeinden/Gv.	205	205	20	43	4	21	2	22	51
16	Zweckverbände	1	1	0	0	-	0	-	-	0
17	Baumaßnahmen	156	143	12	25	5	16	3	17	33
18	Staat	15	2	-	-	-	-	-	-	-
19	Gemeinden/Gv.	141	141	12	25	5	16	3	17	33
20	Zweckverbände	0	0	0	-	-	0	-	-	-
21	Erwerb von unbeweglichem Sachvermögen	6	6	1	2	0	0	0	1	1
22	Staat	0	-	-	-	-	-	-	-	-
23	Gemeinden/Gv.	6	6	1	2	0	0	0	1	1
24	Zweckverbände	0	0	-	0	-	-	-	-	-
25	Erwerb von beweglichem Sachvermögen	29	28	2	5	0	3	0	4	8
26	Staat	0	-	-	-	-	-	-	-	-
27	Gemeinden/Gv.	28	28	2	5	0	3	0	4	8
28	Zweckverbände	0	0	-	0	-	0	-	-	-
29	Erwerb von Beteiligungen	0	0	0	-	-	-	-	-	0
30	Staat	-	-	-	-	-	-	-	-	-
31	Gemeinden/Gv.	0	0	0	-	-	-	-	-	0
32	Zweckverbände	-	-	-	-	-	-	-	-	-
33	Zahlungen an and. Bereiche u. Übr. Welt	5 862	5 674	602	747	220	578	170	665	1 429
34	Staat	631	442	3	71	24	46	-	75	116
35	Gemeinden/Gv.	5 232	5 232	599	676	195	532	170	590	1 314
36	Zweckverbände	0	0	0	0	-	-	0	-	-
37	Unmittelbare Ausgaben	8 878	7 102	736	899	253	730	191	865	1 823
38	Staat	2 244	467	17	73	24	47	0	76	118
39	Gemeinden/Gv.	6 628	6 628	719	826	229	682	191	788	1 704
40	Zweckverbände	6	6	0	0	-	2	0	-	1
41	Zahlungen an öffentlichen Bereich	955	935	50	96	5	92	99	61	130
42	Staat	654	633	1	35	2	78	89	14	55
43	Gemeinden/Gv.	301	301	49	61	3	14	10	47	75
44	Zweckverbände	0	0	0	0	-	0	-	-	0
45	Bruttoausgaben	9 834	8 037	786	995	258	823	291	926	1 953
46	Staat	2 898	1 101	18	108	26	125	89	91	174
47	Gemeinden/Gv.	6 929	6 929	768	887	232	696	202	835	1 779
48	Zweckverbände	7	7	0	0	-	2	0	-	1
49	./. Zahlungen von gleicher Ebene	723	699	49	93	20	66	25	89	135
50	Staat	5	0	-	-	-	-	-	-	-
51	Gemeinden/Gv.	383	383	42	65	12	43	3	63	85
52	Zweckverbände	-	-	-	-	-	-	-	-	-
53	Bereinigte Ausgaben	9 110	7 337	737	902	238	757	265	836	1 818
54	Staat	2 893	1 100	18	108	26	125	89	91	174
55	Gemeinden/Gv.	6 546	6 546	726	822	220	652	199	772	1 693
56	Zweckverbände	7	7	0	0	-	2	0	-	1
57	Laufende Rechnung	8 874	7 116	717	863	232	735	263	814	1 775
58	Staat	2 845	1 068	18	106	26	124	89	91	174
59	Gemeinden/Gv.	6 335	6 335	704	783	214	632	196	748	1 643
60	Zweckverbände	6	6	0	0	-	2	0	-	1
61	Kapitalrechnung	236	221	20	39	6	21	2	22	43
62	Staat	47	33	-	3	-	1	0	-	-
63	Gemeinden/Gv.	211	211	22	38	6	21	3	24	50
64	Zweckverbände	0	0	0	0	-	0	-	-	-
65	./. Zahlungen von anderer Ebene	286	252	9	26	12	22	3	39	62
66	Staat	254	200	-	24	9	16	-	45	55
67	Gemeinden/Gv.	361	361	15	30	11	27	25	20	55
68	Zweckverbände	6	6	0	0	-	2	-	-	1
69	Nettoausgaben	8 824	7 086	728	876	226	734	263	797	1 756
70	Staat	2 638	900	18	85	17	109	89	45	118
71	Gemeinden/Gv.	6 185	6 185	710	792	209	625	174	752	1 638
72	Zweckverbände	0	0	0	-	-	-	0	-	-
73	Unmittelbare Einnahmen	773	655	51	92	30	45	13	67	196
74	Staat	203	85	-	26	5	5	0	0	30
75	Gemeinden/Gv.	570	570	51	67	26	39	13	67	166
76	Zweckverbände	1	1	0	0	-	0	-	-	0
77	Darunter Gebühren, Entgelte	250	181	10	17	6	16	2	26	67
78	Staat	68	0	-	0	-	-	-	-	-
79	Gemeinden/Gv.	181	181	10	17	6	16	2	26	67
80	Zweckverbände	1	1	0	0	-	0	-	-	-

soziale Sicherung und für Gesundheit, Sport, Erholung 2001
Ländern
EUR

länder								Stadtstaaten				Lfd. Nr.
Rheinland- Pfalz	Saarland	Sachsen	Sachsen- Anhalt	Schles- wig- Holstein	Thü- ringen	nachrichtlich:		Zusammen	Berlin	Bremen	Hamburg	
						Früheres Bundesgeb.	Neue Länder					
3062 Jugendhilfe einschl. Einrichtungen												
38 0 38 -	13 0 12 -	53 - 53 -	37 0 37 -	70 - 67 2	20 - 20 -	762 4 753 5	143 0 143 -	603 603 - -	579 579 - -	5 5 - -	18 18 - -	1 2 3 4
5 - 5 -	0 - 0 -	2 - 2 -	1 - 1 -	3 - 3 0	1 - 1 -	60 0 60 0	6 - 6 -	7 7 - -	5 5 - -	1 1 - -	1 1 - -	5 6 7 8
2 - 2 -	0 - 0 -	4 - 4 -	3 - 3 -	4 - 4 0	2 - 2 -	40 0 40 0	13 - 13 -	34 34 - -	31 31 - -	1 1 - -	2 2 - -	9 10 11 12
8 0 8 -	3 0 3 -	9 2 7 -	5 0 5 -	17 0 16 0	4 0 4 -	202 17 184 1	23 2 21 -	931 931 - -	750 750 - -	43 43 - -	138 138 - -	13 14 15 16
10 10 -	1 - 1 -	4 - 4 -	5 - 5 -	8 - 8 0	4 2 3 -	122 - 122 0	21 2 19 -	13 13 - -	9 9 - -	1 1 - -	3 3 - -	17 18 19 20
1 - 1 -	- - - -	0 - 0 -	0 - 0 -	0 - 0 -	0 - 0 -	6 - 6 0	0 - 0 -	0 0 - -	- - - -	- - - -	0 0 - -	21 22 23 24
2 - 2 -	0 - 0 -	0 - 0 -	0 - 0 -	3 - 3 0	0 - 0 -	27 - 26 0	2 - 2 -	0 0 - -	0 0 - -	0 0 - -	0 0 - -	25 26 27 28
- - - -	- - - -	0 - 0 -	- - - -	0 - 0 -	- - - -	0 - 0 -	0 - 0 -	- - - -	- - - -	- - - -	- - - -	29 30 31 32
289 22 267 -	99 5 94 -	325 16 309 -	140 - 140 -	213 3 210 0	197 61 136 -	4 622 340 4 281 0	1 052 101 950 0	189 189 - -	74 74 - -	41 41 - -	74 74 - -	33 34 35 36
355 22 333 -	116 5 111 -	398 18 379 -	190 0 190 -	316 3 311 3	229 63 166 -	5 841 362 5 473 6	1 261 105 1 156 0	1 776 1 776 - -	1 449 1 449 - -	91 91 - -	236 236 - -	37 38 39 40
69 54 15 -	5 1 4 -	24 17 7 -	211 208 3 -	88 77 12 0	5 2 4 -	591 316 275 0	344 318 26 -	21 21 - -	12 12 - -	3 3 - -	6 6 - -	41 42 43 44
424 76 347 -	121 7 114 -	421 35 386 -	401 208 193 -	405 80 322 3	234 64 170 -	6 432 678 5 747 7	1 605 423 1 182 0	1 797 1 797 - -	1 460 1 460 - -	94 94 - -	242 242 - -	45 46 47 48
80 - 22 -	6 - 5 -	34 - 20 -	8 - 5 -	69 - 15 -	24 - 4 -	588 0 339 -	112 - 44 -	- - - -	- - - -	- - - -	- - - -	49 50 51 52
344 76 326 -	115 7 110 -	387 35 366 -	393 208 188 -	336 80 307 3	210 64 166 -	5 844 677 5 408 7	1 493 423 1 138 0	1 797 1 797 - -	1 460 1 460 - -	94 94 - -	242 242 - -	53 54 55 56
327 72 312 -	113 7 108 -	374 29 357 -	382 203 181 -	325 78 296 3	195 53 161 -	5 669 668 5 226 6	1 447 400 1 109 0	1 782 1 782 - -	1 451 1 451 - -	94 94 - -	237 237 - -	57 58 59 60
16 4 14 -	2 - 2 -	13 6 9 -	11 5 6 -	11 2 11 0	15 12 4 -	175 9 182 0	47 23 28 -	15 15 - -	9 9 - -	1 1 - -	5 5 - -	61 62 63 64
12 11 59 -	0 - 2 -	10 - 23 -	19 9 12 -	30 17 64 3	10 14 16 -	200 168 273 6	52 32 88 -	59 59 - -	29 29 - -	6 6 - -	24 24 - -	65 66 67 68
332 65 267 -	115 7 108 -	378 35 342 -	374 199 176 -	306 62 243 0	200 51 149 -	5 644 509 5 135 0	1 441 391 1 050 0	1 738 1 738 - -	1 432 1 432 - -	88 88 - -	219 219 - -	69 70 71 72
34 6 28 -	7 1 6 -	45 5 40 -	22 6 16 -	35 0 34 1	18 1 17 -	527 69 458 1	128 16 112 -	118 118 - -	100 100 - -	4 4 - -	14 14 - -	73 74 75 76
8 - 8 -	1 - 1 -	7 - 7 -	4 - 4 -	14 - 14 1	3 - 3 -	159 0 159 1	22 - 22 -	68 68 - -	68 68 - -	0 0 - -	1 1 - -	77 78 79 80

2 Ausgaben und Einnahmen der öffentlichen Haushalte für
2.2 Nach
Mill.

Lfd. Nr.	Art der Ausgaben / Einnahmen	Länder zusammen	Flächen							
			zusammen	Baden- Württem- berg	Bayern	Branden- burg	Hessen	Mecklen- burg Vorp.	Nieder- sachsen	Nord- rhein- Westfalen
3063 Soz. Leistungen für Folgen von Krieg u. politischen Ereignissen										
1	Personalausgaben	104	96	17	33	-	15	0	12	14
2	Staat	91	84	15	33	-	13	-	10	11
3	Gemeinden/Gv.	12	12	2	-	-	2	0	3	3
4	Zweckverbände	-	-	-	-	-	-	-	-	-
5	Unterhaltung von unbewegl.Vermögen	13	13	0	10	-	1	0	0	1
6	Staat	13	13	-	10	-	1	0	0	1
7	Gemeinden/Gv.	0	0	0	-	-	-	0	0	0
8	Zweckverbände	-	-	-	-	-	-	-	-	-
9	Bewirtschaftung der Grundstücke	66	65	20	33	-	3	0	1	4
10	Staat	66	65	20	33	-	3	-	1	3
11	Gemeinden/Gv.	0	0	0	-	-	0	0	0	0
12	Zweckverbände	-	-	-	-	-	-	-	-	-
13	Übriger laufender Sachaufwand	168	140	25	63	0	20	1	6	13
14	Staat	166	139	25	63	-	20	1	6	12
15	Gemeinden/Gv.	1	1	0	-	0	0	0	0	1
16	Zweckverbände	-	-	-	-	-	-	-	-	-
17	Baumaßnahmen	3	3	1	1	-	0	0	0	-
18	Staat	3	3	1	1	-	0	-	0	-
19	Gemeinden/Gv.	0	0	-	-	-	-	0	-	-
20	Zweckverbände	-	-	-	-	-	-	-	-	-
21	Erwerb von unbeweglichem Sachvermögen	-	-	-	-	-	-	-	-	-
22	Staat	-	-	-	-	-	-	-	-	-
23	Gemeinden/Gv.	-	-	-	-	-	-	-	-	-
24	Zweckverbände	-	-	-	-	-	-	-	-	-
25	Erwerb von beweglichem Sachvermögen	3	3	1	1	-	0	-	0	0
26	Staat	3	3	1	1	-	0	-	0	0
27	Gemeinden/Gv.	0	0	-	-	-	-	-	0	-
28	Zweckverbände	-	-	-	-	-	-	-	-	-
29	Erwerb von Beteiligungen	7	6	-	-	-	6	-	-	-
30	Staat	1	-	-	-	-	-	-	-	-
31	Gemeinden/Gv.	6	6	-	-	-	6	-	-	-
32	Zweckverbände	-	-	-	-	-	-	-	-	-
33	Zahlungen an and. Bereiche u. übr. Welt	1 511	1 379	157	197	1	142	7	67	559
34	Staat	783	650	48	125	1	56	5	24	168
35	Gemeinden/Gv.	729	729	109	72	0	86	2	43	392
36	Zweckverbände	-	-	-	-	-	-	-	-	-
37	Unmittelbare Ausgaben	1 874	1 704	222	337	1	186	8	87	590
38	Staat	1 125	956	110	265	1	93	6	41	195
39	Gemeinden/Gv.	749	749	111	72	0	93	2	46	395
40	Zweckverbände	-	-	-	-	-	-	-	-	-
41	Zahlungen an öffentlichen Bereich	616	602	85	71	6	70	4	66	196
42	Staat	402	388	50	56	6	43	4	63	63
43	Gemeinden/Gv.	214	214	35	15	-	27	0	3	133
44	Zweckverbände	-	-	-	-	-	-	-	-	-
45	Bruttoausgaben	2 490	2 307	306	408	8	256	11	153	786
46	Staat	1 527	1 344	160	321	8	136	9	104	258
47	Gemeinden/Gv.	963	963	146	87	0	120	2	49	528
48	Zweckverbände	-	-	-	-	-	-	-	-	-
49	./. Zahlungen von gleicher Ebene	172	172	2	52	-	29	0	43	29
50	Staat	-	-	-	-	-	-	-	-	-
51	Gemeinden/Gv.	26	26	2	0	-	0	0	0	24
52	Zweckverbände	-	-	-	-	-	-	-	-	-
53	Bereinigte Ausgaben	2 318	2 135	304	356	8	227	11	110	757
54	Staat	1 527	1 344	160	321	8	136	9	104	258
55	Gemeinden/Gv.	936	936	144	87	0	120	2	49	504
56	Zweckverbände	-	-	-	-	-	-	-	-	-
57	Laufende Rechnung	2 228	2 047	277	354	8	215	11	100	721
58	Staat	1 500	1 319	158	319	8	136	9	94	250
59	Gemeinden/Gv.	873	873	119	87	0	109	2	49	477
60	Zweckverbände	-	-	-	-	-	-	-	-	-
61	Kapitalrechnung	90	88	27	2	0	11	0	10	36
62	Staat	27	25	2	2	0	0	0	10	9
63	Gemeinden/Gv.	63	63	24	-	-	11	0	0	28
64	Zweckverbände	-	-	-	-	-	-	-	-	-
65	./. Zahlungen von anderer Ebene	769	671	47	81	2	63	2	38	252
66	Staat	594	496	18	96	2	60	1	43	92
67	Gemeinden/Gv.	320	320	29	37	-	32	1	38	165
68	Zweckverbände	-	-	-	-	-	-	-	-	-
69	Nettoausgaben	1 549	1 464	257	275	5	163	9	72	505
70	Staat	933	848	142	225	5	76	8	61	166
71	Gemeinden/Gv.	616	616	115	50	0	88	1	11	340
72	Zweckverbände	-	-	-	-	-	-	-	-	-
73	Unmittelbare Einnahmen	633	621	107	56	2	74	0	7	359
74	Staat	83	71	15	32	2	5	0	1	5
75	Gemeinden/Gv.	549	549	92	23	-	69	0	6	354
76	Zweckverbände	-	-	-	-	-	-	-	-	-
77	Darunter Gebühren, Entgelte	50	45	15	30	-	0	0	0	-
78	Staat	50	45	15	30	-	0	-	-	-
79	Gemeinden/Gv.	0	0	0	-	-	0	0	0	-
80	Zweckverbände	-	-	-	-	-	-	-	-	-

soziale Sicherung und für Gesundheit, Sport, Erholung 2001
Ländern
EUR

länder								Stadtstaaten				Lfd. Nr.
Rheinland- Pfalz	Saarland	Sachsen	Sachsen- Anhalt	Schles- wig- Holstein	Thü- ringen	nachrichtlich:		Zusammen	Berlin	Bremen	Hamburg	
						Früheres Bundesgeb.	Neue Länder					
3063 Soz. Leistungen für Folgen von Krieg u. politischen Ereignissen												
0	3	0	0	2	-	96	1	8	8	-	-	1
-	1	0	0	2	-	84	0	8	8	-	-	2
-	-	-	-	-	-	12	1	-	-	-	-	3
-	0	-	-	-	0	13	0	0	0	0	-	5
-	0	-	-	-	0	13	0	0	0	0	-	6
-	-	-	-	-	-	0	0	-	-	-	-	7
0	1	-	-	1	2	63	2	1	1	0	-	9
-	1	-	-	1	2	63	2	1	1	0	-	10
-	-	-	-	-	-	0	0	-	-	-	-	11
1	1	3	0	2	6	130	10	28	24	2	1	13
1	1	3	0	2	6	129	10	28	24	2	1	14
0	0	-	-	0	-	1	0	-	-	-	-	15
0	-	-	-	0	-	3	0	-	-	-	-	17
0	-	-	-	0	-	3	0	-	-	-	-	18
-	-	-	-	-	-	-	-	-	-	-	-	19
-	-	-	-	-	-	-	-	-	-	-	-	20
-	-	-	-	-	-	-	-	-	-	-	-	21
-	-	-	-	-	-	-	-	-	-	-	-	22
-	-	-	-	-	-	-	-	-	-	-	-	23
0	0	-	-	0	0	3	0	0	-	-	0	25
0	0	-	-	0	0	3	0	0	-	-	0	26
0	-	-	-	0	-	0	-	-	-	-	-	27
-	-	-	-	-	-	6	-	1	-	-	1	29
-	-	-	-	-	-	6	-	1	-	-	1	30
-	-	-	-	-	-	-	-	-	-	-	-	31
-	-	-	-	-	-	-	-	-	-	-	-	32
176	15	13	6	9	30	1 323	56	132	93	15	24	33
159	14	11	6	5	30	598	52	132	93	15	24	34
18	1	2	0	4	0	725	4	-	-	-	-	35
-	-	-	-	-	-	-	-	-	-	-	-	36
178	21	16	6	14	38	1 636	69	169	125	18	26	37
159	19	13	6	8	38	892	64	169	125	18	26	38
18	2	2	0	6	0	744	5	-	-	-	-	39
-	-	-	-	-	-	-	-	-	-	-	-	40
22	10	20	2	15	35	535	67	14	8	3	3	41
21	10	20	2	15	35	321	67	14	8	3	3	42
1	0	0	0	0	0	214	0	-	-	-	-	43
-	-	-	-	-	-	-	-	-	-	-	-	44
200	32	36	8	30	73	2 171	135	183	133	20	30	45
180	30	33	7	24	73	1 213	131	183	133	20	30	46
19	2	2	0	6	0	958	5	-	-	-	-	47
-	-	-	-	-	-	-	-	-	-	-	-	48
11	1	0	0	3	-	172	0	-	-	-	-	49
0	-	-	-	0	-	26	0	-	-	-	-	50
-	-	-	-	-	-	-	-	-	-	-	-	51
-	-	-	-	-	-	-	-	-	-	-	-	52
189	30	36	8	27	73	2 000	135	183	133	20	30	53
180	30	33	7	24	73	1 213	131	183	133	20	30	54
19	2	2	0	6	0	932	5	-	-	-	-	55
-	-	-	-	-	-	-	-	-	-	-	-	56
188	30	36	8	27	73	1 912	135	181	133	19	28	57
180	29	33	7	23	73	1 189	130	181	133	19	28	58
19	2	2	0	6	0	868	5	-	-	-	-	59
-	-	-	-	-	-	-	-	-	-	-	-	60
0	0	0	0	0	0	87	0	3	0	2	1	61
0	0	0	0	0	0	24	0	3	0	2	1	62
0	-	-	-	0	-	63	0	-	-	-	-	63
-	-	-	-	-	-	-	-	-	-	-	-	64
155	11	10	2	1	6	648	23	98	83	4	11	65
154	11	9	2	1	6	476	20	98	83	4	11	66
12	1	2	0	3	-	317	3	-	-	-	-	67
-	-	-	-	-	-	-	-	-	-	-	-	68
34	20	25	6	26	67	1 352	112	85	50	16	18	69
26	19	24	6	23	67	737	111	85	50	16	18	70
7	1	1	0	3	0	614	2	-	-	-	-	71
-	-	-	-	-	-	-	-	-	-	-	-	72
8	1	5	3	1	0	611	10	12	2	8	1	73
3	1	5	3	0	0	62	9	12	2	8	1	74
4	0	0	0	0	0	549	0	-	-	-	-	75
-	-	-	-	-	-	-	-	-	-	-	-	76
-	0	0	-	-	-	45	0	5	-	5	-	77
-	0	0	-	-	-	45	0	5	-	5	-	78
-	-	-	-	-	-	0	0	-	-	-	-	79
-	-	-	-	-	-	-	-	-	-	-	-	80

2 Ausgaben und Einnahmen der öffentlichen Haushalte für
2.2 Nach
Mill.

Lfd. Nr.	Art der Ausgaben / Einnahmen	Länder zusammen	Flächen							
			zusammen	Baden- Württem- berg	Bayern	Branden- burg	Hessen	Mecklen- burg Vorp.	Nieder- sachsen	Nord- rhein- Westfalen
3064 Leistungen der Kriegsopferversorgung und gleichartige Leistungen										
1	Personalausgaben	-	-	-	-	-	-	-	-	-
2	Staat	-	-	-	-	-	-	-	-	-
3	Gemeinden/Gv.	-	-	-	-	-	-	-	-	-
4	Zweckverbände	-	-	-	-	-	-	-	-	-
5	Unterhaltung von unbewegl.Vermögen	-	-	-	-	-	-	-	-	-
6	Staat	-	-	-	-	-	-	-	-	-
7	Gemeinden/Gv.	-	-	-	-	-	-	-	-	-
8	Zweckverbände	-	-	-	-	-	-	-	-	-
9	Bewirtschaftung der Grundstücke	-	-	-	-	-	-	-	-	-
10	Staat	-	-	-	-	-	-	-	-	-
11	Gemeinden/Gv.	-	-	-	-	-	-	-	-	-
12	Zweckverbände	-	-	-	-	-	-	-	-	-
13	Übriger laufender Sachaufwand	0	0	-	0	-	-	-	-	-
14	Staat	0	0	-	0	-	-	-	-	-
15	Gemeinden/Gv.	-	-	-	-	-	-	-	-	-
16	Zweckverbände	-	-	-	-	-	-	-	-	-
17	Baumaßnahmen	-	-	-	-	-	-	-	-	-
18	Staat	-	-	-	-	-	-	-	-	-
19	Gemeinden/Gv.	-	-	-	-	-	-	-	-	-
20	Zweckverbände	-	-	-	-	-	-	-	-	-
21	Erwerb von unbeweglichem Sachvermögen	-	-	-	-	-	-	-	-	-
22	Staat	-	-	-	-	-	-	-	-	-
23	Gemeinden/Gv.	-	-	-	-	-	-	-	-	-
24	Zweckverbände	-	-	-	-	-	-	-	-	-
25	Erwerb von beweglichem Sachvermögen	0	0	-	0	-	-	-	-	-
26	Staat	0	0	-	0	-	-	-	-	-
27	Gemeinden/Gv.	-	-	-	-	-	-	-	-	-
28	Zweckverbände	-	-	-	-	-	-	-	-	-
29	Erwerb von Beteiligungen	-	-	-	-	-	-	-	-	-
30	Staat	-	-	-	-	-	-	-	-	-
31	Gemeinden/Gv.	-	-	-	-	-	-	-	-	-
32	Zweckverbände	-	-	-	-	-	-	-	-	-
33	Zahlungen an and. Bereiche u. übr. Welt	5	1	-	0	-	-	0	-	-
34	Staat	5	1	-	0	-	-	0	-	-
35	Gemeinden/Gv.	-	-	-	-	-	-	-	-	-
36	Zweckverbände	-	-	-	-	-	-	-	-	-
37	Unmittelbare Ausgaben	6	1	-	0	-	-	0	-	-
38	Staat	6	1	-	0	-	-	0	-	-
39	Gemeinden/Gv.	-	-	-	-	-	-	-	-	-
40	Zweckverbände	-	-	-	-	-	-	-	-	-
41	Zahlungen an öffentlichen Bereich	3	2	-	0	-	-	-	-	2
42	Staat	3	2	-	0	-	-	-	-	2
43	Gemeinden/Gv.	-	-	-	-	-	-	-	-	-
44	Zweckverbände	-	-	-	-	-	-	-	-	-
45	Bruttoausgaben	8	3	-	0	-	-	0	-	2
46	Staat	8	3	-	0	-	-	0	-	2
47	Gemeinden/Gv.	-	-	-	-	-	-	-	-	-
48	Zweckverbände	-	-	-	-	-	-	-	-	-
49	./. Zahlungen von gleicher Ebene	-	-	-	-	-	-	-	-	-
50	Staat	-	-	-	-	-	-	-	-	-
51	Gemeinden/Gv.	-	-	-	-	-	-	-	-	-
52	Zweckverbände	-	-	-	-	-	-	-	-	-
53	Bereinigte Ausgaben	8	3	-	0	-	-	0	-	2
54	Staat	8	3	-	0	-	-	0	-	2
55	Gemeinden/Gv.	-	-	-	-	-	-	-	-	-
56	Zweckverbände	-	-	-	-	-	-	-	-	-
57	Laufende Rechnung	7	2	-	0	-	-	-	-	2
58	Staat	7	2	-	0	-	-	-	-	2
59	Gemeinden/Gv.	-	-	-	-	-	-	-	-	-
60	Zweckverbände	-	-	-	-	-	-	-	-	-
61	Kapitalrechnung	2	0	-	0	-	-	0	-	-
62	Staat	2	0	-	0	-	-	0	-	-
63	Gemeinden/Gv.	-	-	-	-	-	-	-	-	-
64	Zweckverbände	-	-	-	-	-	-	-	-	-
65	./. Zahlungen von anderer Ebene	-	-	-	-	-	-	-	-	-
66	Staat	-	-	-	-	-	-	-	-	-
67	Gemeinden/Gv.	-	-	-	-	-	-	-	-	-
68	Zweckverbände	-	-	-	-	-	-	-	-	-
69	Nettoausgaben	8	3	-	0	-	-	0	-	2
70	Staat	8	3	-	0	-	-	0	-	2
71	Gemeinden/Gv.	-	-	-	-	-	-	-	-	-
72	Zweckverbände	-	-	-	-	-	-	-	-	-
73	Unmittelbare Einnahmen	5	-	-	-	-	-	-	-	-
74	Staat	5	-	-	-	-	-	-	-	-
75	Gemeinden/Gv.	-	-	-	-	-	-	-	-	-
76	Zweckverbände	-	-	-	-	-	-	-	-	-
77	Darunter Gebühren, Entgelte	5	-	-	-	-	-	-	-	-
78	Staat	5	-	-	-	-	-	-	-	-
79	Gemeinden/Gv.	-	-	-	-	-	-	-	-	-
80	Zweckverbände	-	-	-	-	-	-	-	-	-

soziale Sicherung und für Gesundheit, Sport, Erholung 2001
Ländern
EUR

länder								Stadtstaaten				Lfd. Nr.
Rheinland- Pfalz	Saarland	Sachsen	Sachsen- Anhalt	Schles- wig- Holstein	Thü- ringen	nachrichtlich:		Zusammen	Berlin	Bremen	Hamburg	
						Früheres Bundesgeb.	Neue Länder					
3064 Leistungen der Kriegsoferversorgung und gleichartige Leistungen												
-	-	-	-	-	-	-	-	-	-	-	-	1
-	-	-	-	-	-	-	-	-	-	-	-	2
-	-	-	-	-	-	-	-	-	-	-	-	3
-	-	-	-	-	-	-	-	-	-	-	-	4
-	-	-	-	-	-	-	-	-	-	-	-	5
-	-	-	-	-	-	-	-	-	-	-	-	6
-	-	-	-	-	-	-	-	-	-	-	-	7
-	-	-	-	-	-	-	-	-	-	-	-	8
-	-	-	-	-	-	-	-	-	-	-	-	9
-	-	-	-	-	-	-	-	-	-	-	-	10
-	-	-	-	-	-	-	-	-	-	-	-	11
-	-	-	-	-	-	-	-	-	-	-	-	12
-	-	-	-	-	-	0	-	0	-	0	-	13
-	-	-	-	-	-	0	-	0	-	0	-	14
-	-	-	-	-	-	-	-	-	-	-	-	15
-	-	-	-	-	-	-	-	-	-	-	-	16
-	-	-	-	-	-	-	-	-	-	-	-	17
-	-	-	-	-	-	-	-	-	-	-	-	18
-	-	-	-	-	-	-	-	-	-	-	-	19
-	-	-	-	-	-	-	-	-	-	-	-	20
-	-	-	-	-	-	-	-	-	-	-	-	21
-	-	-	-	-	-	-	-	-	-	-	-	22
-	-	-	-	-	-	-	-	-	-	-	-	23
-	-	-	-	-	-	-	-	-	-	-	-	24
-	-	-	-	-	-	0	-	-	-	-	-	25
-	-	-	-	-	-	0	-	-	-	-	-	26
-	-	-	-	-	-	-	-	-	-	-	-	27
-	-	-	-	-	-	-	-	-	-	-	-	28
-	-	-	-	-	-	-	-	-	-	-	-	29
-	-	-	-	-	-	-	-	-	-	-	-	30
-	-	-	-	-	-	-	-	-	-	-	-	31
-	-	-	-	-	-	-	-	-	-	-	-	32
-	-	-	-	0	-	0	0	5	-	5	-	33
-	-	-	-	0	-	0	0	5	-	5	-	34
-	-	-	-	-	-	-	-	-	-	-	-	35
-	-	-	-	-	-	-	-	-	-	-	-	36
-	-	-	-	0	-	0	0	5	-	5	-	37
-	-	-	-	0	-	0	0	5	-	5	-	38
-	-	-	-	-	-	-	-	-	-	-	-	39
-	-	-	-	-	-	-	-	-	-	-	-	40
-	0	-	-	-	-	2	-	1	-	1	-	41
-	0	-	-	-	-	2	-	1	-	1	-	42
-	-	-	-	-	-	-	-	-	-	-	-	43
-	-	-	-	-	-	-	-	-	-	-	-	44
-	0	-	-	0	-	2	0	5	-	5	-	45
-	0	-	-	0	-	2	0	5	-	5	-	46
-	-	-	-	-	-	-	-	-	-	-	-	47
-	-	-	-	-	-	-	-	-	-	-	-	48
-	-	-	-	-	-	-	-	-	-	-	-	49
-	-	-	-	-	-	-	-	-	-	-	-	50
-	-	-	-	-	-	-	-	-	-	-	-	51
-	-	-	-	-	-	-	-	-	-	-	-	52
-	0	-	-	0	-	2	0	5	-	5	-	53
-	0	-	-	0	-	2	0	5	-	5	-	54
-	-	-	-	-	-	-	-	-	-	-	-	55
-	-	-	-	-	-	-	-	-	-	-	-	56
-	0	-	-	0	-	2	-	4	-	4	-	57
-	0	-	-	0	-	2	-	4	-	4	-	58
-	-	-	-	-	-	-	-	-	-	-	-	59
-	-	-	-	-	-	-	-	-	-	-	-	60
-	-	-	-	-	-	0	0	1	-	1	-	61
-	-	-	-	-	-	0	0	1	-	1	-	62
-	-	-	-	-	-	-	-	-	-	-	-	63
-	-	-	-	-	-	-	-	-	-	-	-	64
-	-	-	-	-	-	-	-	-	-	-	-	65
-	-	-	-	-	-	-	-	-	-	-	-	66
-	-	-	-	-	-	-	-	-	-	-	-	67
-	-	-	-	-	-	-	-	-	-	-	-	68
-	0	-	-	0	-	2	0	5	-	5	-	69
-	0	-	-	0	-	2	0	5	-	5	-	70
-	-	-	-	-	-	-	-	-	-	-	-	71
-	-	-	-	-	-	-	-	-	-	-	-	72
-	-	-	-	-	-	-	-	5	-	5	-	73
-	-	-	-	-	-	-	-	5	-	5	-	74
-	-	-	-	-	-	-	-	-	-	-	-	75
-	-	-	-	-	-	-	-	-	-	-	-	76
-	-	-	-	-	-	-	-	5	-	5	-	77
-	-	-	-	-	-	-	-	5	-	5	-	78
-	-	-	-	-	-	-	-	-	-	-	-	79

3064 Leistungen der Kriegsopferversorgung und gleichartige Leistungen

2 Ausgaben und Einnahmen der öffentlichen Haushalte für
2.2 Nach
Mill.

Lfd. Nr.	Art der Ausgaben / Einnahmen	Länder zusammen	Flächen							
			zusammen	Baden- Württem- berg	Bayern	Branden- burg	Hessen	Mecklen- burg Vorp.	Nieder- sachsen	Nord- rhein- Westfalen
3065 Einrichtungen der Kriegsopferversorgung										
1	Personalausgaben	11	11	4	5	-	1	-	-	-
2	Staat	11	11	4	5	-	1	-	-	-
3	Gemeinden/Gv.	-	-	-	-	-	-	-	-	-
4	Zweckverbände	-	-	-	-	-	-	-	-	-
5	Unterhaltung von unbewegl.Vermögen	0	0	-	0	-	0	-	-	-
6	Staat	0	0	-	0	-	0	-	-	-
7	Gemeinden/Gv.	-	-	-	-	-	-	-	-	-
8	Zweckverbände	-	-	-	-	-	-	-	-	-
9	Bewirtschaftung der Grundstücke	1	1	0	1	-	0	-	-	-
10	Staat	1	1	0	1	-	0	-	-	-
11	Gemeinden/Gv.	-	-	-	-	-	-	-	-	-
12	Zweckverbände	-	-	-	-	-	-	-	-	-
13	Übriger laufender Sachaufwand	6	6	1	2	-	0	1	0	1
14	Staat	6	6	1	2	-	0	1	0	1
15	Gemeinden/Gv.	-	-	-	-	-	-	-	-	-
16	Zweckverbände	-	-	-	-	-	-	-	-	-
17	Baumaßnahmen	-	-	-	-	-	-	-	-	-
18	Staat	-	-	-	-	-	-	-	-	-
19	Gemeinden/Gv.	-	-	-	-	-	-	-	-	-
20	Zweckverbände	-	-	-	-	-	-	-	-	-
21	Erwerb von unbeweglichem Sachvermögen	-	-	-	-	-	-	-	-	-
22	Staat	-	-	-	-	-	-	-	-	-
23	Gemeinden/Gv.	-	-	-	-	-	-	-	-	-
24	Zweckverbände	-	-	-	-	-	-	-	-	-
25	Erwerb von beweglichem Sachvermögen	0	0	0	0	-	0	-	-	-
26	Staat	0	0	0	0	-	0	-	-	-
27	Gemeinden/Gv.	-	-	-	-	-	-	-	-	-
28	Zweckverbände	-	-	-	-	-	-	-	-	-
29	Erwerb von Beteiligungen	-	-	-	-	-	-	-	-	-
30	Staat	-	-	-	-	-	-	-	-	-
31	Gemeinden/Gv.	-	-	-	-	-	-	-	-	-
32	Zweckverbände	-	-	-	-	-	-	-	-	-
33	Zahlungen an and. Bereiche u. übr. Welt	-	-	-	-	-	-	-	-	-
34	Staat	-	-	-	-	-	-	-	-	-
35	Gemeinden/Gv.	-	-	-	-	-	-	-	-	-
36	Zweckverbände	-	-	-	-	-	-	-	-	-
37	Unmittelbare Ausgaben	18	18	5	8	-	2	1	0	1
38	Staat	18	18	5	8	-	2	1	0	1
39	Gemeinden/Gv.	-	-	-	-	-	-	-	-	-
40	Zweckverbände	-	-	-	-	-	-	-	-	-
41	Zahlungen an öffentlichen Bereich	1	1	-	0	-	-	0	-	-0
42	Staat	1	1	-	0	-	-	0	-	-0
43	Gemeinden/Gv.	-	-	-	-	-	-	-	-	-
44	Zweckverbände	-	-	-	-	-	-	-	-	-
45	Bruttoausgaben	19	19	5	8	-	2	1	0	1
46	Staat	19	19	5	8	-	2	1	0	1
47	Gemeinden/Gv.	-	-	-	-	-	-	-	-	-
48	Zweckverbände	-	-	-	-	-	-	-	-	-
49	./. Zahlungen von gleicher Ebene	-	-	-	-	-	-	-	-	-
50	Staat	-	-	-	-	-	-	-	-	-
51	Gemeinden/Gv.	-	-	-	-	-	-	-	-	-
52	Zweckverbände	-	-	-	-	-	-	-	-	-
53	Bereinigte Ausgaben	19	19	5	8	-	2	1	0	1
54	Staat	19	19	5	8	-	2	1	0	1
55	Gemeinden/Gv.	-	-	-	-	-	-	-	-	-
56	Zweckverbände	-	-	-	-	-	-	-	-	-
57	Laufende Rechnung	19	19	5	8	-	2	1	0	1
58	Staat	19	19	5	8	-	2	1	0	1
59	Gemeinden/Gv.	-	-	-	-	-	-	-	-	-
60	Zweckverbände	-	-	-	-	-	-	-	-	-
61	Kapitalrechnung	0	0	0	0	-	0	-	-	-
62	Staat	0	0	0	0	-	0	-	-	-
63	Gemeinden/Gv.	-	-	-	-	-	-	-	-	-
64	Zweckverbände	-	-	-	-	-	-	-	-	-
65	./. Zahlungen von anderer Ebene	19	19	5	10	-	2	-	-	3
66	Staat	19	19	5	10	-	2	-	-	3
67	Gemeinden/Gv.	-	-	-	-	-	-	-	-	-
68	Zweckverbände	-	-	-	-	-	-	-	-	-
69	Nettoausgaben	-0	-0	-0	-2	-	0	1	0	-2
70	Staat	-0	-0	-0	-2	-	0	1	0	-2
71	Gemeinden/Gv.	-	-	-	-	-	-	-	-	-
72	Zweckverbände	-	-	-	-	-	-	-	-	-
73	Unmittelbare Einnahmen	3	3	1	2	-	0	-	-	-
74	Staat	3	3	1	2	-	0	-	-	-
75	Gemeinden/Gv.	-	-	-	-	-	-	-	-	-
76	Zweckverbände	-	-	-	-	-	-	-	-	-
77	Darunter Gebühren, Entgelte	2	2	1	1	-	0	-	-	-
78	Staat	2	2	1	1	-	0	-	-	-
79	Gemeinden/Gv.	-	-	-	-	-	-	-	-	-
80	Zweckverbände	-	-	-	-	-	-	-	-	-

soziale Sicherung und für Gesundheit, Sport, Erholung 2001
Ländern
EUR

länder								Stadtstaaten				Lfd. Nr.
Rheinland- Pfalz	Saarland	Sachsen	Sachsen- Anhalt	Schles- wig- Holstein	Thü- ringen	nachrichtlich:		Zusammen	Berlin	Bremen	Hamburg	
						Früheres Bundesgeb.	Neue Länder					
3065 Einrichtungen der Kriegsopferversorgung												
-	-	-	-	-	-	11	-	-	-	-	-	1
-	-	-	-	-	-	11	-	-	-	-	-	2
-	-	-	-	-	-	-	-	-	-	-	-	3
-	-	-	-	-	-	-	-	-	-	-	-	4
-	-	-	-	-	-	0	-	-	-	-	-	5
-	-	-	-	-	-	0	-	-	-	-	-	6
-	-	-	-	-	-	-	-	-	-	-	-	7
-	-	-	-	-	-	-	-	-	-	-	-	8
-	-	-	-	-	-	1	-	-	-	-	-	9
-	-	-	-	-	-	1	-	-	-	-	-	10
-	-	-	-	-	-	-	-	-	-	-	-	11
-	-	-	-	-	-	-	-	-	-	-	-	12
0	-	-	-	1	-	5	1	0	-	-	0	13
0	-	-	-	1	-	5	1	0	-	-	0	14
-	-	-	-	-	-	-	-	-	-	-	-	15
-	-	-	-	-	-	-	-	-	-	-	-	16
-	-	-	-	-	-	-	-	-	-	-	-	17
-	-	-	-	-	-	-	-	-	-	-	-	18
-	-	-	-	-	-	-	-	-	-	-	-	19
-	-	-	-	-	-	-	-	-	-	-	-	20
-	-	-	-	-	-	-	-	-	-	-	-	21
-	-	-	-	-	-	-	-	-	-	-	-	22
-	-	-	-	-	-	-	-	-	-	-	-	23
-	-	-	-	-	-	-	-	-	-	-	-	24
-	-	-	-	-	-	0	-	0	-	-	0	25
-	-	-	-	-	-	0	-	0	-	-	0	26
-	-	-	-	-	-	-	-	-	-	-	-	27
-	-	-	-	-	-	-	-	-	-	-	-	28
-	-	-	-	-	-	-	-	-	-	-	-	29
-	-	-	-	-	-	-	-	-	-	-	-	30
-	-	-	-	-	-	-	-	-	-	-	-	31
-	-	-	-	-	-	-	-	-	-	-	-	32
-	-	-	-	-	-	-	-	-	-	-	-	33
-	-	-	-	-	-	-	-	-	-	-	-	34
-	-	-	-	-	-	-	-	-	-	-	-	35
-	-	-	-	-	-	-	-	-	-	-	-	36
0	-	-	-	1	-	17	1	0	-	-	0	37
0	-	-	-	1	-	17	1	0	-	-	0	38
-	-	-	-	-	-	-	-	-	-	-	-	39
-	-	-	-	-	-	-	-	-	-	-	-	40
-	-	-	-	0	-	0	0	-	-	-	-	41
-	-	-	-	0	-	0	0	-	-	-	-	42
-	-	-	-	-	-	-	-	-	-	-	-	43
-	-	-	-	-	-	-	-	-	-	-	-	44
0	-	-	-	2	-	18	1	0	-	-	0	45
0	-	-	-	2	-	18	1	0	-	-	0	46
-	-	-	-	-	-	-	-	-	-	-	-	47
-	-	-	-	-	-	-	-	-	-	-	-	48
-	-	-	-	-	-	-	-	-	-	-	-	49
-	-	-	-	-	-	-	-	-	-	-	-	50
-	-	-	-	-	-	-	-	-	-	-	-	51
-	-	-	-	-	-	-	-	-	-	-	-	52
0	-	-	-	2	-	18	1	0	-	-	0	53
0	-	-	-	2	-	18	1	0	-	-	0	54
-	-	-	-	-	-	-	-	-	-	-	-	55
-	-	-	-	-	-	-	-	-	-	-	-	56
0	-	-	-	2	-	17	1	0	-	-	0	57
0	-	-	-	2	-	17	1	0	-	-	0	58
-	-	-	-	-	-	-	-	-	-	-	-	59
-	-	-	-	-	-	-	-	-	-	-	-	60
-	-	-	-	-	-	0	-	0	-	-	0	61
-	-	-	-	-	-	0	-	0	-	-	0	62
-	-	-	-	-	-	-	-	-	-	-	-	63
-	-	-	-	-	-	-	-	-	-	-	-	64
-	-	-	-	-	-	19	-	-	-	-	-	65
-	-	-	-	-	-	19	-	-	-	-	-	66
-	-	-	-	-	-	-	-	-	-	-	-	67
-	-	-	-	-	-	-	-	-	-	-	-	68
0	-	-	-	2	-	-1	1	0	-	-	0	69
0	-	-	-	2	-	-1	1	0	-	-	0	70
-	-	-	-	-	-	-	-	-	-	-	-	71
-	-	-	-	-	-	-	-	-	-	-	-	72
-	-	-	-	-	-	3	-	-	-	-	-	73
-	-	-	-	-	-	3	-	-	-	-	-	74
-	-	-	-	-	-	-	-	-	-	-	-	75
-	-	-	-	-	-	-	-	-	-	-	-	76
-	-	-	-	-	-	2	-	-	-	-	-	77
-	-	-	-	-	-	2	-	-	-	-	-	78
-	-	-	-	-	-	-	-	-	-	-	-	79
-	-	-	-	-	-	-	-	-	-	-	-	80

2 Ausgaben und Einnahmen der öffentlichen Haushalte für

2.2 Nach
Mill.

Lfd. Nr.	Art der Ausgaben / Einnahmen	Länder zusammen	Flächen							
			zusammen	Baden- Württem- berg	Bayern	Branden- burg	Hessen	Mecklen- burg Vorp.	Nieder- sachsen	Nord- rhein- westfalen
3066 Lastenausgleich										
1	Personalausgaben	-	-	-	-	-	-	-	-	-
2	Staat	-	-	-	-	-	-	-	-	-
3	Gemeinden/Gv.	-	-	-	-	-	-	-	-	-
4	Zweckverbände	-	-	-	-	-	-	-	-	-
5	Unterhaltung von unbewegl.Vermögen	-	-	-	-	-	-	-	-	-
6	Staat	-	-	-	-	-	-	-	-	-
7	Gemeinden/Gv.	-	-	-	-	-	-	-	-	-
8	Zweckverbände	-	-	-	-	-	-	-	-	-
9	Bewirtschaftung der Grundstücke	-	-	-	-	-	-	-	-	-
10	Staat	-	-	-	-	-	-	-	-	-
11	Gemeinden/Gv.	-	-	-	-	-	-	-	-	-
12	Zweckverbände	-	-	-	-	-	-	-	-	-
13	Übriger laufender Sachaufwand	0	0	-	0	-	-	-	-	-
14	Staat	0	0	-	0	-	-	-	-	-
15	Gemeinden/Gv.	-	-	-	-	-	-	-	-	-
16	Zweckverbände	-	-	-	-	-	-	-	-	-
17	Baumaßnahmen	-	-	-	-	-	-	-	-	-
18	Staat	-	-	-	-	-	-	-	-	-
19	Gemeinden/Gv.	-	-	-	-	-	-	-	-	-
20	Zweckverbände	-	-	-	-	-	-	-	-	-
21	Erwerb von unbeweglichem Sachvermögen	-	-	-	-	-	-	-	-	-
22	Staat	-	-	-	-	-	-	-	-	-
23	Gemeinden/Gv.	-	-	-	-	-	-	-	-	-
24	Zweckverbände	-	-	-	-	-	-	-	-	-
25	Erwerb von beweglichem Sachvermögen	-	-	-	-	-	-	-	-	-
26	Staat	-	-	-	-	-	-	-	-	-
27	Gemeinden/Gv.	-	-	-	-	-	-	-	-	-
28	Zweckverbände	-	-	-	-	-	-	-	-	-
29	Erwerb von Beteiligungen	-	-	-	-	-	-	-	-	-
30	Staat	-	-	-	-	-	-	-	-	-
31	Gemeinden/Gv.	-	-	-	-	-	-	-	-	-
32	Zweckverbände	-	-	-	-	-	-	-	-	-
33	Zahlungen an and. Bereiche u. Übr. Welt	0	0	-	0	-	-	-	-	-
34	Staat	0	0	-	0	-	-	-	-	-
35	Gemeinden/Gv.	-	-	-	-	-	-	-	-	-
36	Zweckverbände	-	-	-	-	-	-	-	-	-
37	Unmittelbare Ausgaben	0	0	-	0	-	-	-	-	-
38	Staat	0	0	-	0	-	-	-	-	-
39	Gemeinden/Gv.	-	-	-	-	-	-	-	-	-
40	Zweckverbände	-	-	-	-	-	-	-	-	-
41	Zahlungen an öffentlichen Bereich	34	31	6	6	-	4	-	4	9
42	Staat	34	31	6	6	-	4	-	4	9
43	Gemeinden/Gv.	-	-	-	-	-	-	-	-	-
44	Zweckverbände	-	-	-	-	-	-	-	-	-
45	Bruttoausgaben	34	32	6	6	-	4	-	4	9
46	Staat	34	32	6	6	-	4	-	4	9
47	Gemeinden/Gv.	-	-	-	-	-	-	-	-	-
48	Zweckverbände	-	-	-	-	-	-	-	-	-
49	./. Zahlungen von gleicher Ebene	-	-	-	-	-	-	-	-	-
50	Staat	-	-	-	-	-	-	-	-	-
51	Gemeinden/Gv.	-	-	-	-	-	-	-	-	-
52	Zweckverbände	-	-	-	-	-	-	-	-	-
53	Bereinigte Ausgaben	34	32	6	6	-	4	-	4	9
54	Staat	34	32	6	6	-	4	-	4	9
55	Gemeinden/Gv.	-	-	-	-	-	-	-	-	-
56	Zweckverbände	-	-	-	-	-	-	-	-	-
57	Laufende Rechnung	34	32	6	6	-	4	-	4	9
58	Staat	34	32	6	6	-	4	-	4	9
59	Gemeinden/Gv.	-	-	-	-	-	-	-	-	-
60	Zweckverbände	-	-	-	-	-	-	-	-	-
61	Kapitalrechnung	-	-	-	-	-	-	-	-	-
62	Staat	-	-	-	-	-	-	-	-	-
63	Gemeinden/Gv.	-	-	-	-	-	-	-	-	-
64	Zweckverbände	-	-	-	-	-	-	-	-	-
65	./. Zahlungen von anderer Ebene	-	-	-	-	-	-	-	-	-
66	Staat	-	-	-	-	-	-	-	-	-
67	Gemeinden/Gv.	-	-	-	-	-	-	-	-	-
68	Zweckverbände	-	-	-	-	-	-	-	-	-
69	Nettoausgaben	34	32	6	6	-	4	-	4	9
70	Staat	34	32	6	6	-	4	-	4	9
71	Gemeinden/Gv.	-	-	-	-	-	-	-	-	-
72	Zweckverbände	-	-	-	-	-	-	-	-	-
73	Unmittelbare Einnahmen	0	0	-	-	-	-	-	-	-
74	Staat	0	0	-	-	-	-	-	-	-
75	Gemeinden/Gv.	-	-	-	-	-	-	-	-	-
76	Zweckverbände	-	-	-	-	-	-	-	-	-
77	Darunter Gebühren, Entgelte	-	-	-	-	-	-	-	-	-
78	Staat	-	-	-	-	-	-	-	-	-
79	Gemeinden/Gv.	-	-	-	-	-	-	-	-	-
80	Zweckverbände	-	-	-	-	-	-	-	-	-

soziale Sicherung und für Gesundheit, Sport, Erholung 2001
Ländern
EUR

länder								Stadtstaaten				Lfd. Nr.
Rheinland- Pfalz	Saarland	Sachsen	Sachsen- Anhalt	Schles- wig- Holstein	Thü- ringen	nachrichtlich:		Zusammen	Berlin	Bremen	Hamburg	
						Früheres Bundesgeb.	Neue Länder					
3066 Lastenausgleich												
-	-	-	-	-	-	-	-	-	-	-	-	1
-	-	-	-	-	-	-	-	-	-	-	-	2
-	-	-	-	-	-	-	-	-	-	-	-	3
-	-	-	-	-	-	-	-	-	-	-	-	4
-	-	-	-	-	-	-	-	-	-	-	-	5
-	-	-	-	-	-	-	-	-	-	-	-	6
-	-	-	-	-	-	-	-	-	-	-	-	7
-	-	-	-	-	-	-	-	-	-	-	-	8
-	-	-	-	-	-	-	-	-	-	-	-	9
-	-	-	-	-	-	-	-	-	-	-	-	10
-	-	-	-	-	-	-	-	-	-	-	-	11
-	-	-	-	-	-	-	-	-	-	-	-	12
-	-	-	-	-	-	0	-	-	-	-	-	13
-	-	-	-	-	-	0	-	-	-	-	-	14
-	-	-	-	-	-	-	-	-	-	-	-	15
-	-	-	-	-	-	-	-	-	-	-	-	16
-	-	-	-	-	-	-	-	-	-	-	-	17
-	-	-	-	-	-	-	-	-	-	-	-	18
-	-	-	-	-	-	-	-	-	-	-	-	19
-	-	-	-	-	-	-	-	-	-	-	-	20
-	-	-	-	-	-	-	-	-	-	-	-	21
-	-	-	-	-	-	-	-	-	-	-	-	22
-	-	-	-	-	-	-	-	-	-	-	-	23
-	-	-	-	-	-	-	-	-	-	-	-	24
-	-	-	-	-	-	-	-	-	-	-	-	25
-	-	-	-	-	-	-	-	-	-	-	-	26
-	-	-	-	-	-	-	-	-	-	-	-	27
-	-	-	-	-	-	-	-	-	-	-	-	28
-	-	-	-	-	-	-	-	-	-	-	-	29
-	-	-	-	-	-	-	-	-	-	-	-	30
-	-	-	-	-	-	-	-	-	-	-	-	31
-	-	-	-	-	-	-	-	-	-	-	-	32
-	-	-	-	-	-	0	-	-	-	-	-	33
-	-	-	-	-	-	0	-	-	-	-	-	34
-	-	-	-	-	-	-	-	-	-	-	-	35
-	-	-	-	-	-	-	-	-	-	-	-	36
-	-	-	-	-	-	0	-	-	-	-	-	37
-	-	-	-	-	-	0	-	-	-	-	-	38
-	-	-	-	-	-	-	-	-	-	-	-	39
-	-	-	-	-	-	-	-	-	-	-	-	40
2	0	-	-	1	-	31	-	3	2	0	1	41
2	0	-	-	1	-	31	-	3	2	0	1	42
-	-	-	-	-	-	-	-	-	-	-	-	43
-	-	-	-	-	-	-	-	-	-	-	-	44
2	0	-	-	1	-	32	-	3	2	0	1	45
2	0	-	-	1	-	32	-	3	2	0	1	46
-	-	-	-	-	-	-	-	-	-	-	-	47
-	-	-	-	-	-	-	-	-	-	-	-	48
-	-	-	-	-	-	-	-	-	-	-	-	49
-	-	-	-	-	-	-	-	-	-	-	-	50
-	-	-	-	-	-	-	-	-	-	-	-	51
-	-	-	-	-	-	-	-	-	-	-	-	52
2	0	-	-	1	-	32	-	3	2	0	1	53
2	0	-	-	1	-	32	-	3	2	0	1	54
-	-	-	-	-	-	-	-	-	-	-	-	55
-	-	-	-	-	-	-	-	-	-	-	-	56
2	0	-	-	1	-	32	-	3	2	0	1	57
2	0	-	-	1	-	32	-	3	2	0	1	58
-	-	-	-	-	-	-	-	-	-	-	-	59
-	-	-	-	-	-	-	-	-	-	-	-	60
-	-	-	-	-	-	-	-	-	-	-	-	61
-	-	-	-	-	-	-	-	-	-	-	-	62
-	-	-	-	-	-	-	-	-	-	-	-	63
-	-	-	-	-	-	-	-	-	-	-	-	64
-	-	-	-	-	-	-	-	-	-	-	-	65
-	-	-	-	-	-	-	-	-	-	-	-	66
-	-	-	-	-	-	-	-	-	-	-	-	67
-	-	-	-	-	-	-	-	-	-	-	-	68
2	0	-	-	1	-	32	-	3	2	0	1	69
2	0	-	-	1	-	32	-	3	2	0	1	70
-	-	-	-	-	-	-	-	-	-	-	-	71
-	-	-	-	-	-	-	-	-	-	-	-	72
-	-	-	-	0	-	0	-	-	-	-	-	73
-	-	-	-	0	-	0	-	-	-	-	-	74
-	-	-	-	-	-	-	-	-	-	-	-	75
-	-	-	-	-	-	-	-	-	-	-	-	76
-	-	-	-	-	-	-	-	-	-	-	-	77
-	-	-	-	-	-	-	-	-	-	-	-	78
-	-	-	-	-	-	-	-	-	-	-	-	79
-	-	-	-	-	-	-	-	-	-	-	-	80

2 Ausgaben und Einnahmen der öffentlichen Haushalte für
2.2 Nach
Mill.

Lfd. Nr.	Art der Ausgaben / Einnahmen	Länder zusammen	Flächen							
			zusammen	Baden- Württem- berg	Bayern	Branden- burg	Hessen	Mecklen- burg Vorp.	Nieder- sachsen	Nord- rhein- Westfalen
3067 Wiedergutmachung nach den Entschädigungsgesetzen										
1	Personalausgaben	-	-	-	-	-	-	-	-	-
2	Staat	-	-	-	-	-	-	-	-	-
3	Gemeinden/Gv.	-	-	-	-	-	-	-	-	-
4	Zweckverbände	-	-	-	-	-	-	-	-	-
5	Unterhaltung von unbewegl.Vermögen	-	-	-	-	-	-	-	-	-
6	Staat	-	-	-	-	-	-	-	-	-
7	Gemeinden/Gv.	-	-	-	-	-	-	-	-	-
8	Zweckverbände	-	-	-	-	-	-	-	-	-
9	Bewirtschaftung der Grundstücke	-	-	-	-	-	-	-	-	-
10	Staat	-	-	-	-	-	-	-	-	-
11	Gemeinden/Gv.	-	-	-	-	-	-	-	-	-
12	Zweckverbände	-	-	-	-	-	-	-	-	-
13	Übriger laufender Sachaufwand	0	0	-	-	-	0	-	-	-
14	Staat	0	0	-	-	-	0	-	-	-
15	Gemeinden/Gv.	-	-	-	-	-	-	-	-	-
16	Zweckverbände	-	-	-	-	-	-	-	-	-
17	Baumaßnahmen	-	-	-	-	-	-	-	-	-
18	Staat	-	-	-	-	-	-	-	-	-
19	Gemeinden/Gv.	-	-	-	-	-	-	-	-	-
20	Zweckverbände	-	-	-	-	-	-	-	-	-
21	Erwerb von unbeweglichem Sachvermögen	-	-	-	-	-	-	-	-	-
22	Staat	-	-	-	-	-	-	-	-	-
23	Gemeinden/Gv.	-	-	-	-	-	-	-	-	-
24	Zweckverbände	-	-	-	-	-	-	-	-	-
25	Erwerb von beweglichem Sachvermögen	-	-	-	-	-	-	-	-	-
26	Staat	-	-	-	-	-	-	-	-	-
27	Gemeinden/Gv.	-	-	-	-	-	-	-	-	-
28	Zweckverbände	-	-	-	-	-	-	-	-	-
29	Erwerb von Beteiligungen	1	-	-	-	-	-	-	-	-
30	Staat	1	-	-	-	-	-	-	-	-
31	Gemeinden/Gv.	-	-	-	-	-	-	-	-	-
32	Zweckverbände	-	-	-	-	-	-	-	-	-
33	Zahlungen an and. Bereiche u. Übr. Welt	603	514	33	111	-	46	3	24	134
34	Staat	603	514	33	111	-	46	3	24	134
35	Gemeinden/Gv.	-	-	-	-	-	-	-	-	-
36	Zweckverbände	-	-	-	-	-	-	-	-	-
37	Unmittelbare Ausgaben	604	514	33	111	-	46	3	24	134
38	Staat	604	514	33	111	-	46	3	24	134
39	Gemeinden/Gv.	-	-	-	-	-	-	-	-	-
40	Zweckverbände	-	-	-	-	-	-	-	-	-
41	Zahlungen an öffentlichen Bereich	36	31	8	1	-	0	-	9	-
42	Staat	36	31	8	1	-	0	-	9	-
43	Gemeinden/Gv.	-	-	-	-	-	-	-	-	-
44	Zweckverbände	-	-	-	-	-	-	-	-	-
45	Bruttoausgaben	640	545	41	112	-	46	3	34	134
46	Staat	640	545	41	112	-	46	3	34	134
47	Gemeinden/Gv.	-	-	-	-	-	-	-	-	-
48	Zweckverbände	-	-	-	-	-	-	-	-	-
49	./. Zahlungen von gleicher Ebene	-	-	-	-	-	-	-	-	-
50	Staat	-	-	-	-	-	-	-	-	-
51	Gemeinden/Gv.	-	-	-	-	-	-	-	-	-
52	Zweckverbände	-	-	-	-	-	-	-	-	-
53	Bereinigte Ausgaben	640	545	41	112	-	46	3	34	134
54	Staat	640	545	41	112	-	46	3	34	134
55	Gemeinden/Gv.	-	-	-	-	-	-	-	-	-
56	Zweckverbände	-	-	-	-	-	-	-	-	-
57	Laufende Rechnung	639	545	41	112	-	46	3	34	134
58	Staat	639	545	41	112	-	46	3	34	134
59	Gemeinden/Gv.	-	-	-	-	-	-	-	-	-
60	Zweckverbände	-	-	-	-	-	-	-	-	-
61	Kapitalrechnung	1	0	-	-	-	-	-	0	-
62	Staat	1	0	-	-	-	-	-	0	-
63	Gemeinden/Gv.	-	-	-	-	-	-	-	-	-
64	Zweckverbände	-	-	-	-	-	-	-	-	-
65	./. Zahlungen von anderer Ebene	330	277	-	61	-	21	-	0	56
66	Staat	330	277	-	61	-	21	-	0	56
67	Gemeinden/Gv.	-	-	-	-	-	-	-	-	-
68	Zweckverbände	-	-	-	-	-	-	-	-	-
69	Nettoausgaben	310	268	41	51	-	25	3	34	78
70	Staat	310	268	41	51	-	25	3	34	78
71	Gemeinden/Gv.	-	-	-	-	-	-	-	-	-
72	Zweckverbände	-	-	-	-	-	-	-	-	-
73	Unmittelbare Einnahmen	4	3	-	-	-	-	-	0	1
74	Staat	4	3	-	-	-	-	-	0	1
75	Gemeinden/Gv.	-	-	-	-	-	-	-	-	-
76	Zweckverbände	-	-	-	-	-	-	-	-	-
77	Darunter Gebühren, Entgelte	-	-	-	-	-	-	-	-	-
78	Staat	-	-	-	-	-	-	-	-	-
79	Gemeinden/Gv.	-	-	-	-	-	-	-	-	-
80	Zweckverbände	-	-	-	-	-	-	-	-	-

länder								Stadtstaaten				Lfd. Nr.
Rheinland-Pfalz	Saarland	Sachsen	Sachsen-Anhalt	Schleswig-Holstein	Thüringen	nachrichtlich:		Zusammen	Berlin	Bremen	Hamburg	
						Früheres Bundesgeb.	Neue Länder					
3067 Wiedergutmachung nach den Entschädigungsgesetzen												
-	-	-	-	-	-	-	-	-	-	-	-	1
-	-	-	-	-	-	-	-	-	-	-	-	2
-	-	-	-	-	-	-	-	-	-	-	-	3
-	-	-	-	-	-	-	-	-	-	-	-	4
-	-	-	-	-	-	-	-	-	-	-	-	5
-	-	-	-	-	-	-	-	-	-	-	-	6
-	-	-	-	-	-	-	-	-	-	-	-	7
-	-	-	-	-	-	-	-	-	-	-	-	8
-	-	-	-	-	-	-	-	-	-	-	-	9
-	-	-	-	-	-	-	-	-	-	-	-	10
-	-	-	-	-	-	-	-	-	-	-	-	11
-	-	-	-	-	-	-	-	-	-	-	-	12
-	-	-	-	0	-	0	-	0	0	-	0	13
-	-	-	-	0	-	0	-	0	0	-	0	14
-	-	-	-	-	-	-	-	-	-	-	-	15
-	-	-	-	-	-	-	-	-	-	-	-	16
-	-	-	-	-	-	-	-	-	-	-	-	17
-	-	-	-	-	-	-	-	-	-	-	-	18
-	-	-	-	-	-	-	-	-	-	-	-	19
-	-	-	-	-	-	-	-	-	-	-	-	20
-	-	-	-	-	-	-	-	-	-	-	-	21
-	-	-	-	-	-	-	-	-	-	-	-	22
-	-	-	-	-	-	-	-	-	-	-	-	23
-	-	-	-	-	-	-	-	-	-	-	-	24
-	-	-	-	-	-	-	-	-	-	-	-	25
-	-	-	-	-	-	-	-	-	-	-	-	26
-	-	-	-	-	-	-	-	-	-	-	-	27
-	-	-	-	-	-	-	-	-	-	-	-	28
-	-	-	-	-	-	-	-	1	-	-	1	29
-	-	-	-	-	-	-	-	1	-	-	1	30
-	-	-	-	-	-	-	-	-	-	-	-	31
-	-	-	-	-	-	-	-	-	-	-	-	32
157	2	2	-	2	-	510	5	89	81	3	6	33
157	2	2	-	2	-	510	5	89	81	3	6	34
-	-	-	-	-	-	-	-	-	-	-	-	35
-	-	-	-	-	-	-	-	-	-	-	-	36
157	2	2	-	2	-	510	5	90	81	3	7	37
157	2	2	-	2	-	510	5	90	81	3	7	38
-	-	-	-	-	-	-	-	-	-	-	-	39
-	-	-	-	-	-	-	-	-	-	-	-	40
-	2	0	0	10	-	30	0	5	1	2	2	41
-	2	0	0	10	-	30	0	5	1	2	2	42
-	-	-	-	-	-	-	-	-	-	-	-	43
-	-	-	-	-	-	-	-	-	-	-	-	44
157	5	2	0	12	-	540	5	95	82	4	9	45
157	5	2	0	12	-	540	5	95	82	4	9	46
-	-	-	-	-	-	-	-	-	-	-	-	47
-	-	-	-	-	-	-	-	-	-	-	-	48
-	-	-	-	-	-	-	-	-	-	-	-	49
-	-	-	-	-	-	-	-	-	-	-	-	50
-	-	-	-	-	-	-	-	-	-	-	-	51
-	-	-	-	-	-	-	-	-	-	-	-	52
157	5	2	0	12	-	540	5	95	82	4	9	53
157	5	2	0	12	-	540	5	95	82	4	9	54
-	-	-	-	-	-	-	-	-	-	-	-	55
-	-	-	-	-	-	-	-	-	-	-	-	56
157	5	2	0	12	-	540	5	94	82	4	8	57
157	5	2	0	12	-	540	5	94	82	4	8	58
-	-	-	-	-	-	-	-	-	-	-	-	59
-	-	-	-	-	-	-	-	-	-	-	-	60
-	-	-	-	-	-	0	-	1	-	-	1	61
-	-	-	-	-	-	0	-	1	-	-	1	62
-	-	-	-	-	-	-	-	-	-	-	-	63
-	-	-	-	-	-	-	-	-	-	-	-	64
138	0	1	-	-	-	276	1	53	52	1	1	65
138	0	1	-	-	-	276	1	53	52	1	1	66
-	-	-	-	-	-	-	-	-	-	-	-	67
-	-	-	-	-	-	-	-	-	-	-	-	68
19	4	1	0	12	-	264	4	42	30	4	9	69
19	4	1	0	12	-	264	4	42	30	4	9	70
-	-	-	-	-	-	-	-	-	-	-	-	71
-	-	-	-	-	-	-	-	-	-	-	-	72
2	-	-	-	0	-	3	-	1	0	0	-	73
2	-	-	-	0	-	3	-	1	0	0	-	74
-	-	-	-	-	-	-	-	-	-	-	-	75
-	-	-	-	-	-	-	-	-	-	-	-	76
-	-	-	-	-	-	-	-	-	-	-	-	77
-	-	-	-	-	-	-	-	-	-	-	-	78
-	-	-	-	-	-	-	-	-	-	-	-	79
-	-	-	-	-	-	-	-	-	-	-	-	80

2 Ausgaben und Einnahmen der öffentlichen Haushalte für
2.2 Nach
Mill.

Lfd. Nr.	Art der Ausgaben / Einnahmen	Länder zusammen	Flächen							
			zusammen	Baden- Württem- berg	Bayern	Branden- burg	Hessen	Mecklen- burg Vorp.	Nieder- sachsen	Nord- rhein- Westfalen
3068 Sonstige Wiedergutmachungsleistungen										
1	Personalausgaben	0	0	-	-	-	-	-	-	0
2	Staat	0	0	-	-	-	-	-	-	0
3	Gemeinden/Gv.	-	-	-	-	-	-	-	-	-
4	Zweckverbände	-	-	-	-	-	-	-	-	-
5	Unterhaltung von unbewegl.Vermögen	-	-	-	-	-	-	-	-	-
6	Staat	-	-	-	-	-	-	-	-	-
7	Gemeinden/Gv.	-	-	-	-	-	-	-	-	-
8	Zweckverbände	-	-	-	-	-	-	-	-	-
9	Bewirtschaftung der Grundstücke	-	-	-	-	-	-	-	-	-
10	Staat	-	-	-	-	-	-	-	-	-
11	Gemeinden/Gv.	-	-	-	-	-	-	-	-	-
12	Zweckverbände	-	-	-	-	-	-	-	-	-
13	Übriger laufender Sachaufwand	1	1	-	0	-	-	-	0	-
14	Staat	1	1	-	0	-	-	-	0	-
15	Gemeinden/Gv.	-	-	-	-	-	-	-	-	-
16	Zweckverbände	-	-	-	-	-	-	-	-	-
17	Baumaßnahmen	-	-	-	-	-	-	-	-	-
18	Staat	-	-	-	-	-	-	-	-	-
19	Gemeinden/Gv.	-	-	-	-	-	-	-	-	-
20	Zweckverbände	-	-	-	-	-	-	-	-	-
21	Erwerb von unbeweglichem Sachvermögen	-	-	-	-	-	-	-	-	-
22	Staat	-	-	-	-	-	-	-	-	-
23	Gemeinden/Gv.	-	-	-	-	-	-	-	-	-
24	Zweckverbände	-	-	-	-	-	-	-	-	-
25	Erwerb von beweglichem Sachvermögen	-	-	-	-	-	-	-	-	-
26	Staat	-	-	-	-	-	-	-	-	-
27	Gemeinden/Gv.	-	-	-	-	-	-	-	-	-
28	Zweckverbände	-	-	-	-	-	-	-	-	-
29	Erwerb von Beteiligungen	-	-	-	-	-	-	-	-	-
30	Staat	-	-	-	-	-	-	-	-	-
31	Gemeinden/Gv.	-	-	-	-	-	-	-	-	-
32	Zweckverbände	-	-	-	-	-	-	-	-	-
33	Zahlungen an and. Bereiche u. übr. Welt	5	4	-	1	0	2	-	-	1
34	Staat	5	4	-	1	0	2	-	-	1
35	Gemeinden/Gv.	-	-	-	-	-	-	-	-	-
36	Zweckverbände	-	-	-	-	-	-	-	-	-
37	Unmittelbare Ausgaben	6	5	-	2	0	2	-	0	1
38	Staat	6	5	-	2	0	2	-	0	1
39	Gemeinden/Gv.	-	-	-	-	-	-	-	-	-
40	Zweckverbände	-	-	-	-	-	-	-	-	-
41	Zahlungen an öffentlichen Bereich	2	2	1	0	-	1	0	-	0
42	Staat	2	2	1	0	-	1	0	-	0
43	Gemeinden/Gv.	-	-	-	-	-	-	-	-	-
44	Zweckverbände	-	-	-	-	-	-	-	-	-
45	Bruttoausgaben	8	8	1	2	0	3	0	0	1
46	Staat	8	8	1	2	0	3	0	0	1
47	Gemeinden/Gv.	-	-	-	-	-	-	-	-	-
48	Zweckverbände	-	-	-	-	-	-	-	-	-
49	./. Zahlungen von gleicher Ebene	-	-	-	-	-	-	-	-	-
50	Staat	-	-	-	-	-	-	-	-	-
51	Gemeinden/Gv.	-	-	-	-	-	-	-	-	-
52	Zweckverbände	-	-	-	-	-	-	-	-	-
53	Bereinigte Ausgaben	8	8	1	2	0	3	0	0	1
54	Staat	8	8	1	2	0	3	0	0	1
55	Gemeinden/Gv.	-	-	-	-	-	-	-	-	-
56	Zweckverbände	-	-	-	-	-	-	-	-	-
57	Laufende Rechnung	8	8	1	2	0	3	0	0	1
58	Staat	8	8	1	2	0	3	0	0	1
59	Gemeinden/Gv.	-	-	-	-	-	-	-	-	-
60	Zweckverbände	-	-	-	-	-	-	-	-	-
61	Kapitalrechnung	0	-	-	-	-	-	-	-	-
62	Staat	0	-	-	-	-	-	-	-	-
63	Gemeinden/Gv.	-	-	-	-	-	-	-	-	-
64	Zweckverbände	-	-	-	-	-	-	-	-	-
65	./. Zahlungen von anderer Ebene	2	2	0	0	-	0	0	0	0
66	Staat	2	2	0	0	-	0	0	0	0
67	Gemeinden/Gv.	-	-	-	-	-	-	-	-	-
68	Zweckverbände	-	-	-	-	-	-	-	-	-
69	Nettoausgaben	6	5	0	1	0	2	0	0	0
70	Staat	6	5	0	1	0	2	0	0	0
71	Gemeinden/Gv.	-	-	-	-	-	-	-	-	-
72	Zweckverbände	-	-	-	-	-	-	-	-	-
73	Unmittelbare Einnahmen	-	-	-	-	-	-	-	-	-
74	Staat	-	-	-	-	-	-	-	-	-
75	Gemeinden/Gv.	-	-	-	-	-	-	-	-	-
76	Zweckverbände	-	-	-	-	-	-	-	-	-
77	Darunter Gebühren, Entgelte	-	-	-	-	-	-	-	-	-
78	Staat	-	-	-	-	-	-	-	-	-
79	Gemeinden/Gv.	-	-	-	-	-	-	-	-	-
80	Zweckverbände	-	-	-	-	-	-	-	-	-

soziale Sicherung und für Gesundheit, Sport, Erholung 2001
Ländern
EUR

länder								Stadtstaaten				Lfd. Nr.
Rheinland- Pfalz	Saarland	Sachsen	Sachsen- Anhalt	Schles- wig- Holstein	Thü- ringen	nachrichtlich:		Zusammen	Berlin	Bremen	Hamburg	
						Früheres Bundesgeb.	Neue Länder					
3068 Sonstige Wiedergutmachungsleistungen												
-	-	-	-	-	-	0	-	-	-	-	-	1
-	-	-	-	-	-	0	-	-	-	-	-	2
-	-	-	-	-	-	-	-	-	-	-	-	3
-	-	-	-	-	-	-	-	-	-	-	-	4
-	-	-	-	-	-	-	-	-	-	-	-	5
-	-	-	-	-	-	-	-	-	-	-	-	6
-	-	-	-	-	-	-	-	-	-	-	-	7
-	-	-	-	-	-	-	-	-	-	-	-	8
-	-	-	-	-	-	-	-	-	-	-	-	9
-	-	-	-	-	-	-	-	-	-	-	-	10
-	-	-	-	-	-	-	-	-	-	-	-	11
-	-	-	-	-	-	-	-	-	-	-	-	12
0	-	-	0	-	-	1	0	0	0	0	-	13
0	-	-	0	-	-	1	0	0	0	0	-	14
-	-	-	-	-	-	-	-	-	-	-	-	15
-	-	-	-	-	-	-	-	-	-	-	-	16
-	-	-	-	-	-	-	-	-	-	-	-	17
-	-	-	-	-	-	-	-	-	-	-	-	18
-	-	-	-	-	-	-	-	-	-	-	-	19
-	-	-	-	-	-	-	-	-	-	-	-	20
-	-	-	-	-	-	-	-	-	-	-	-	21
-	-	-	-	-	-	-	-	-	-	-	-	22
-	-	-	-	-	-	-	-	-	-	-	-	23
-	-	-	-	-	-	-	-	-	-	-	-	24
-	-	-	-	-	-	-	-	-	-	-	-	25
-	-	-	-	-	-	-	-	-	-	-	-	26
-	-	-	-	-	-	-	-	-	-	-	-	27
-	-	-	-	-	-	-	-	-	-	-	-	28
-	-	-	-	-	-	-	-	-	-	-	-	29
-	-	-	-	-	-	-	-	-	-	-	-	30
-	-	-	-	-	-	-	-	-	-	-	-	31
-	-	-	-	-	-	-	-	-	-	-	-	32
-	0	-	0	-	-	4	1	1	0	1	-	33
-	0	-	0	-	-	4	1	1	0	1	-	34
-	-	-	-	-	-	-	-	-	-	-	-	35
-	-	-	-	-	-	-	-	-	-	-	-	36
0	0	-	0	-	-	5	1	1	0	1	-	37
0	0	-	0	-	-	5	1	1	0	1	-	38
-	-	-	-	-	-	-	-	-	-	-	-	39
-	-	-	-	-	-	-	-	-	-	-	-	40
0	0	-	-	-	-	2	0	-	-	-	-	41
0	0	-	-	-	-	2	0	-	-	-	-	42
-	-	-	-	-	-	-	-	-	-	-	-	43
-	-	-	-	-	-	-	-	-	-	-	-	44
1	0	-	0	-	-	7	1	1	0	1	-	45
1	0	-	0	-	-	7	1	1	0	1	-	46
-	-	-	-	-	-	-	-	-	-	-	-	47
-	-	-	-	-	-	-	-	-	-	-	-	48
-	-	-	-	-	-	-	-	-	-	-	-	49
-	-	-	-	-	-	-	-	-	-	-	-	50
-	-	-	-	-	-	-	-	-	-	-	-	51
-	-	-	-	-	-	-	-	-	-	-	-	52
1	0	-	0	-	-	7	1	1	0	1	-	53
1	0	-	0	-	-	7	1	1	0	1	-	54
-	-	-	-	-	-	-	-	-	-	-	-	55
-	-	-	-	-	-	-	-	-	-	-	-	56
1	0	-	0	-	-	7	1	0	0	0	-	57
1	0	-	0	-	-	7	1	0	0	0	-	58
-	-	-	-	-	-	-	-	-	-	-	-	59
-	-	-	-	-	-	-	-	-	-	-	-	60
-	-	-	-	-	-	-	-	0	-	0	-	61
-	-	-	-	-	-	-	-	0	-	0	-	62
-	-	-	-	-	-	-	-	-	-	-	-	63
-	-	-	-	-	-	-	-	-	-	-	-	64
0	0	-	0	-	-	2	0	0	-	0	-	65
0	0	-	0	-	-	2	0	0	-	0	-	66
-	-	-	-	-	-	-	-	-	-	-	-	67
-	-	-	-	-	-	-	-	-	-	-	-	68
0	0	-	0	-	-	5	1	1	0	1	-	69
0	0	-	0	-	-	5	1	1	0	1	-	70
-	-	-	-	-	-	-	-	-	-	-	-	71
-	-	-	-	-	-	-	-	-	-	-	-	72
-	-	-	-	-	-	-	-	-	-	-	-	73
-	-	-	-	-	-	-	-	-	-	-	-	74
-	-	-	-	-	-	-	-	-	-	-	-	75
-	-	-	-	-	-	-	-	-	-	-	-	76
-	-	-	-	-	-	-	-	-	-	-	-	77
-	-	-	-	-	-	-	-	-	-	-	-	78
-	-	-	-	-	-	-	-	-	-	-	-	79
-	-	-	-	-	-	-	-	-	-	-	-	80

2 Ausgaben und Einnahmen der öffentlichen Haushalte für
2.2 Nach
Mill.

Lfd. Nr.	Art der Ausgaben / Einnahmen	Länder zusammen	Flächen							
			zusammen	Baden- Württem- berg	Bayern	Branden- burg	Hessen	Mecklen- burg Vorp.	Nieder- sachsen	Nord- rhein- westfalen
3069 Vertriebene und Flüchtlinge										
1	Personalausgaben	54	54	11	8	-	11	-	9	11
2	Staat	54	54	11	8	-	11	-	9	11
3	Gemeinden/Gv.	-	-	-	-	-	-	-	-	-
4	Zweckverbände	-	-	-	-	-	-	-	-	-
5	Unterhaltung von unbewegl.Vermögen	5	5	-	2	-	1	0	0	1
6	Staat	5	5	-	2	-	1	0	0	1
7	Gemeinden/Gv.	-	-	-	-	-	-	-	-	-
8	Zweckverbände	-	-	-	-	-	-	-	-	-
9	Bewirtschaftung der Grundstücke	41	40	20	9	-	3	-	1	3
10	Staat	41	40	20	9	-	3	-	1	3
11	Gemeinden/Gv.	-	-	-	-	-	-	-	-	-
12	Zweckverbände	-	-	-	-	-	-	-	-	-
13	Übriger laufender Sachaufwand	77	74	25	15	-	19	-	5	3
14	Staat	77	74	25	15	-	19	-	5	3
15	Gemeinden/Gv.	-	-	-	-	-	-	-	-	-
16	Zweckverbände	-	-	-	-	-	-	-	-	-
17	Baumaßnahmen	2	2	1	-	-	0	-	-	-
18	Staat	2	2	1	-	-	0	-	-	-
19	Gemeinden/Gv.	-	-	-	-	-	-	-	-	-
20	Zweckverbände	-	-	-	-	-	-	-	-	-
21	Erwerb von unbeweglichem Sachvermögen	-	-	-	-	-	-	-	-	-
22	Staat	-	-	-	-	-	-	-	-	-
23	Gemeinden/Gv.	-	-	-	-	-	-	-	-	-
24	Zweckverbände	-	-	-	-	-	-	-	-	-
25	Erwerb von beweglichem Sachvermögen	2	2	1	0	-	0	-	0	0
26	Staat	2	2	1	0	-	0	-	0	0
27	Gemeinden/Gv.	-	-	-	-	-	-	-	-	-
28	Zweckverbände	-	-	-	-	-	-	-	-	-
29	Erwerb von Beteiligungen	-	-	-	-	-	-	-	-	-
30	Staat	-	-	-	-	-	-	-	-	-
31	Gemeinden/Gv.	-	-	-	-	-	-	-	-	-
32	Zweckverbände	-	-	-	-	-	-	-	-	-
33	Zahlungen an and. Bereiche u. Übr. Welt	77	74	15	3	-	8	1	0	12
34	Staat	77	74	15	3	-	8	1	0	12
35	Gemeinden/Gv.	-	-	-	-	-	-	-	-	-
36	Zweckverbände	-	-	-	-	-	-	-	-	-
37	Unmittelbare Ausgaben	257	251	73	37	-	42	1	16	30
38	Staat	257	251	73	37	-	42	1	16	30
39	Gemeinden/Gv.	-	-	-	-	-	-	-	-	-
40	Zweckverbände	-	-	-	-	-	-	-	-	-
41	Zahlungen an öffentlichen Bereich	108	108	34	1	-	3	-	-	21
42	Staat	108	108	34	1	-	3	-	-	21
43	Gemeinden/Gv.	-	-	-	-	-	-	-	-	-
44	Zweckverbände	-	-	-	-	-	-	-	-	-
45	Bruttoausgaben	365	358	107	38	-	45	1	16	51
46	Staat	365	358	107	38	-	45	1	16	51
47	Gemeinden/Gv.	-	-	-	-	-	-	-	-	-
48	Zweckverbände	-	-	-	-	-	-	-	-	-
49	./. Zahlungen von gleicher Ebene	3	3	-	0	-	0	-	0	3
50	Staat	-	-	-	-	-	-	-	-	-
51	Gemeinden/Gv.	-	-	-	-	-	-	-	-	-
52	Zweckverbände	-	-	-	-	-	-	-	-	-
53	Bereinigte Ausgaben	362	355	107	38	-	45	1	16	49
54	Staat	365	358	107	38	-	45	1	16	51
55	Gemeinden/Gv.	-	-	-	-	-	-	-	-	-
56	Zweckverbände	-	-	-	-	-	-	-	-	-
57	Laufende Rechnung	350	343	104	37	-	45	1	16	40
58	Staat	353	346	104	37	-	45	1	16	43
59	Gemeinden/Gv.	-	-	-	-	-	-	-	-	-
60	Zweckverbände	-	-	-	-	-	-	-	-	-
61	Kapitalrechnung	12	12	2	1	-	0	-	0	9
62	Staat	12	12	2	1	-	0	-	0	9
63	Gemeinden/Gv.	-	-	-	-	-	-	-	-	-
64	Zweckverbände	-	-	-	-	-	-	-	-	-
65	./. Zahlungen von anderer Ebene	22	20	11	-	-	1	-	8	0
66	Staat	24	23	11	0	-	1	-	8	3
67	Gemeinden/Gv.	-	-	-	-	-	-	-	-	-
68	Zweckverbände	-	-	-	-	-	-	-	-	-
69	Nettoausgaben	341	335	96	38	-	44	1	8	49
70	Staat	341	335	96	38	-	44	1	8	49
71	Gemeinden/Gv.	-	-	-	-	-	-	-	-	-
72	Zweckverbände	-	-	-	-	-	-	-	-	-
73	Unmittelbare Einnahmen	40	38	14	15	-	4	-	1	3
74	Staat	40	38	14	15	-	4	-	1	3
75	Gemeinden/Gv.	-	-	-	-	-	-	-	-	-
76	Zweckverbände	-	-	-	-	-	-	-	-	-
77	Darunter Gebühren, Entgelte	28	28	14	14	-	-	-	-	-
78	Staat	28	28	14	14	-	-	-	-	-
79	Gemeinden/Gv.	-	-	-	-	-	-	-	-	-
80	Zweckverbände	-	-	-	-	-	-	-	-	-

länder								Stadtstaaten				Lfd. Nr.
Rheinland- Pfalz	Saarland	Sachsen	Sachsen- Anhalt	Schles- wig- Holstein	Thü- ringen	nachrichtlich:		Zusammen	Berlin	Bremen	Hamburg	
						Früheres Bundesgeb.	Neue Länder					
3069 Vertriebene und Flüchtlinge												
-	3	0	-	-	-	54	0	0	0	-	-	1
-	3	0	-	-	-	54	0	0	0	-	-	2
-	-	-	-	-	-	-	-	-	-	-	-	3
-	-	-	-	-	-	-	-	-	-	-	-	4
-	0	-	-	-	0	5	0	0	0	0	-	5
-	0	-	-	-	0	5	0	0	0	0	-	6
-	-	-	-	-	-	-	-	-	-	-	-	7
-	-	-	-	-	-	-	-	-	-	-	-	8
-	1	-	-	1	2	39	2	1	1	0	-	9
-	1	-	-	1	2	39	2	1	1	0	-	10
-	-	-	-	-	-	-	-	-	-	-	-	11
-	-	-	-	-	-	-	-	-	-	-	-	12
-	1	0	-	1	6	67	6	3	1	2	-	13
-	1	0	-	1	6	67	6	3	1	2	-	14
-	-	-	-	-	-	-	-	-	-	-	-	15
-	-	-	-	-	-	-	-	-	-	-	-	16
-	-	-	-	0	-	2	-	-	-	-	-	17
-	-	-	-	0	-	2	-	-	-	-	-	18
-	-	-	-	-	-	-	-	-	-	-	-	19
-	-	-	-	-	-	-	-	-	-	-	-	20
-	-	-	-	-	-	-	-	-	-	-	-	21
-	-	-	-	-	-	-	-	-	-	-	-	22
-	-	-	-	-	-	-	-	-	-	-	-	23
-	-	-	-	-	-	-	-	-	-	-	-	24
-	0	-	-	-	0	2	0	-	-	-	-	25
-	0	-	-	-	0	2	0	-	-	-	-	26
-	-	-	-	-	-	-	-	-	-	-	-	27
-	-	-	-	-	-	-	-	-	-	-	-	28
-	-	-	-	-	-	-	-	-	-	-	-	29
-	-	-	-	-	-	-	-	-	-	-	-	30
-	-	-	-	-	-	-	-	-	-	-	-	31
-	-	-	-	-	-	-	-	-	-	-	-	32
0	6	1	0	2	25	46	28	3	0	1	1	33
0	6	1	0	2	25	46	28	3	0	1	1	34
-	-	-	-	-	-	-	-	-	-	-	-	35
-	-	-	-	-	-	-	-	-	-	-	-	36
0	12	1	0	4	33	214	36	7	1	4	1	37
0	12	1	0	4	33	214	36	7	1	4	1	38
-	-	-	-	-	-	-	-	-	-	-	-	39
-	-	-	-	-	-	-	-	-	-	-	-	40
-	0	17	-1	1	33	59	49	-	-	-	-	41
-	0	17	-1	1	33	59	49	-	-	-	-	42
-	-	-	-	-	-	-	-	-	-	-	-	43
-	-	-	-	-	-	-	-	-	-	-	-	44
0	12	18	-1	5	67	273	85	7	1	4	1	45
0	12	18	-1	5	67	273	85	7	1	4	1	46
-	-	-	-	-	-	-	-	-	-	-	-	47
-	-	-	-	-	-	-	-	-	-	-	-	48
-	-	-	-	-	-	3	-	-	-	-	-	49
-	-	-	-	-	-	-	-	-	-	-	-	50
-	-	-	-	-	-	-	-	-	-	-	-	51
-	-	-	-	-	-	-	-	-	-	-	-	52
0	12	18	-1	5	67	271	85	7	1	4	1	53
0	12	18	-1	5	67	273	85	7	1	4	1	54
-	-	-	-	-	-	-	-	-	-	-	-	55
-	-	-	-	-	-	-	-	-	-	-	-	56
0	12	18	-1	5	67	259	85	7	1	4	1	57
0	12	18	-1	5	67	261	85	7	1	4	1	58
-	-	-	-	-	-	-	-	-	-	-	-	59
-	-	-	-	-	-	-	-	-	-	-	-	60
-	0	-	-	0	0	12	0	0	0	-	-	61
-	0	-	-	0	0	12	0	0	0	-	-	62
-	-	-	-	-	-	-	-	-	-	-	-	63
-	-	-	-	-	-	-	-	-	-	-	-	64
0	0	0	0	-	0	20	0	1	0	0	1	65
0	0	0	0	-	0	23	0	1	0	0	1	66
-	-	-	-	-	-	-	-	-	-	-	-	67
-	-	-	-	-	-	-	-	-	-	-	-	68
0	12	18	-1	5	67	251	84	6	1	4	0	69
0	12	18	-1	5	67	251	84	6	1	4	0	70
-	-	-	-	-	-	-	-	-	-	-	-	71
-	-	-	-	-	-	-	-	-	-	-	-	72
-	0	0	0	0	0	38	0	2	0	2	-	73
-	0	0	0	0	0	38	0	2	0	2	-	74
-	-	-	-	-	-	-	-	-	-	-	-	75
-	-	-	-	-	-	-	-	-	-	-	-	76
-	0	0	-	-	-	28	0	-	-	-	-	77
-	0	0	-	-	-	28	0	-	-	-	-	78
-	-	-	-	-	-	-	-	-	-	-	-	79
-	-	-	-	-	-	-	-	-	-	-	-	80

2 Ausgaben und Einnahmen der öffentlichen Haushalte für
2.2 Nach
Mill.

Lfd. Nr.	Art der Ausgaben / Einnahmen	Länder zusammen	Flächen							
			zusammen	Baden- Württem- berg	Bayern	Branden- burg	Hessen	Mecklen- burg Vorp.	Nieder- sachsen	Nord- rhein- Westfalen
3070 Kriegsopterfürsorge und ähnliche Maßnahmen										
1	Personalausgaben	0	0	0	-	-	-	0	-	-
2	Staat	-	-	-	-	-	-	-	-	-
3	Gemeinden/Gv.	0	0	0	-	-	-	0	-	-
4	Zweckverbände	-	-	-	-	-	-	-	-	-
5	Unterhaltung von unbewegl.Vermögen	-	-	-	-	-	-	-	-	-
6	Staat	-	-	-	-	-	-	-	-	-
7	Gemeinden/Gv.	-	-	-	-	-	-	-	-	-
8	Zweckverbände	-	-	-	-	-	-	-	-	-
9	Bewirtschaftung der Grundstücke	0	0	-	-	-	-	-	-	-
10	Staat	-	-	-	-	-	-	-	-	-
11	Gemeinden/Gv.	0	0	-	-	-	-	-	-	-
12	Zweckverbände	-	-	-	-	-	-	-	-	-
13	Übriger laufender Sachaufwand	23	0	0	-	-	0	-	-	-
14	Staat	23	-	-	-	-	-	-	-	-
15	Gemeinden/Gv.	0	0	0	-	-	0	-	-	-
16	Zweckverbände	-	-	-	-	-	-	-	-	-
17	Baumaßnahmen	-	-	-	-	-	-	-	-	-
18	Staat	-	-	-	-	-	-	-	-	-
19	Gemeinden/Gv.	-	-	-	-	-	-	-	-	-
20	Zweckverbände	-	-	-	-	-	-	-	-	-
21	Erwerb von unbeweglichem Sachvermögen	-	-	-	-	-	-	-	-	-
22	Staat	-	-	-	-	-	-	-	-	-
23	Gemeinden/Gv.	-	-	-	-	-	-	-	-	-
24	Zweckverbände	-	-	-	-	-	-	-	-	-
25	Erwerb von beweglichem Sachvermögen	0	0	-	-	-	-	-	-	-
26	Staat	-	-	-	-	-	-	-	-	-
27	Gemeinden/Gv.	0	0	-	-	-	-	-	-	-
28	Zweckverbände	-	-	-	-	-	-	-	-	-
29	Erwerb von Beteiligungen	6	6	-	-	-	6	-	-	-
30	Staat	-	-	-	-	-	-	-	-	-
31	Gemeinden/Gv.	6	6	-	-	-	6	-	-	-
32	Zweckverbände	-	-	-	-	-	-	-	-	-
33	Zahlungen an and. Bereiche u. übr. Welt	773	748	109	78	1	85	3	41	386
34	Staat	56	31	-	7	1	-	1	-	-
35	Gemeinden/Gv.	717	717	109	72	-	85	2	41	386
36	Zweckverbände	-	-	-	-	-	-	-	-	-
37	Unmittelbare Ausgaben	801	754	109	78	1	91	3	41	386
38	Staat	79	31	-	7	1	-	1	-	-
39	Gemeinden/Gv.	723	723	109	72	-	91	2	41	386
40	Zweckverbände	-	-	-	-	-	-	-	-	-
41	Zahlungen an öffentlichen Bereich	335	330	35	16	5	61	2	51	133
42	Staat	121	117	-	1	5	35	2	48	-
43	Gemeinden/Gv.	214	214	35	15	-	27	0	3	133
44	Zweckverbände	-	-	-	-	-	-	-	-	-
45	Bruttoausgaben	1 136	1 085	143	94	5	152	5	92	518
46	Staat	200	148	-	7	5	35	3	48	-
47	Gemeinden/Gv.	937	937	143	87	-	117	2	44	518
48	Zweckverbände	-	-	-	-	-	-	-	-	-
49	./. Zahlungen von gleicher Ebene	166	166	2	52	-	29	0	42	25
50	Staat	-	-	-	-	-	-	-	-	-
51	Gemeinden/Gv.	26	26	2	0	-	0	-	-	24
52	Zweckverbände	-	-	-	-	-	-	-	-	-
53	Bereinigte Ausgaben	970	919	141	42	5	123	5	49	494
54	Staat	200	148	-	7	5	35	3	48	-
55	Gemeinden/Gv.	910	910	141	87	-	117	2	44	495
56	Zweckverbände	-	-	-	-	-	-	-	-	-
57	Laufende Rechnung	897	846	117	42	5	112	5	40	466
58	Staat	189	138	-	7	5	35	3	38	-
59	Gemeinden/Gv.	847	847	117	87	-	106	2	44	467
60	Zweckverbände	-	-	-	-	-	-	-	-	-
61	Kapitalrechnung	73	73	24	0	0	11	0	10	28
62	Staat	10	10	-	0	0	-	-	10	-
63	Gemeinden/Gv.	63	63	24	-	-	11	0	0	28
64	Zweckverbände	-	-	-	-	-	-	-	-	-
65	./. Zahlungen von anderer Ebene	326	294	29	5	-	38	2	27	162
66	Staat	149	116	-	20	-	35	1	32	-
67	Gemeinden/Gv.	317	317	29	37	-	32	1	37	163
68	Zweckverbände	-	-	-	-	-	-	-	-	-
69	Nettoausgaben	644	625	112	37	5	85	3	23	332
70	Staat	51	32	-	13	5	-	3	15	-
71	Gemeinden/Gv.	593	593	112	50	-	85	1	7	332
72	Zweckverbände	-	-	-	-	-	-	-	-	-
73	Unmittelbare Einnahmen	564	560	92	24	2	69	0	6	353
74	Staat	15	11	-	1	2	-	0	0	-
75	Gemeinden/Gv.	549	549	92	23	-	69	0	6	353
76	Zweckverbände	-	-	-	-	-	-	-	-	-
77	Darunter Gebühren, Entgelte	-	-	-	-	-	-	-	-	-
78	Staat	-	-	-	-	-	-	-	-	-
79	Gemeinden/Gv.	-	-	-	-	-	-	-	-	-
80	Zweckverbände	-	-	-	-	-	-	-	-	-

länder								Stadtstaaten				Lfd. Nr.
Rheinland- Pfalz	Saarland	Sachsen	Sachsen- Anhalt	Schles- wig- Holstein	Thü- ringen	nachrichtlich:		Zusammen	Berlin	Bremen	Hamburg	
						Früheres Bundesgeb.	Neue Länder					
3070 Kriegsopferfürsorge und ähnliche Maßnahmen												
0	-	0	-	-	-	0	0	-	-	-	-	1
0	-	0	-	-	-	0	0	-	-	-	-	2
-	-	-	-	-	-	-	-	-	-	-	-	3
-	-	-	-	-	-	-	-	-	-	-	-	4
-	-	-	-	-	-	-	-	-	-	-	-	5
-	-	-	-	-	-	-	-	-	-	-	-	6
-	-	-	-	-	-	-	-	-	-	-	-	7
0	-	-	-	-	-	0	-	-	-	-	-	8
0	-	-	-	-	-	0	-	-	-	-	-	9
-	-	-	-	-	-	-	-	-	-	-	-	10
-	-	-	-	-	-	-	-	-	-	-	-	11
-	-	-	-	-	-	-	-	-	-	-	-	12
0	-	0	-	-	-	0	0	23	23	0	-	13
0	-	0	-	-	-	0	0	23	23	0	-	14
-	-	-	-	-	-	-	-	-	-	-	-	15
-	-	-	-	-	-	-	-	-	-	-	-	16
-	-	-	-	-	-	-	-	-	-	-	-	17
-	-	-	-	-	-	-	-	-	-	-	-	18
-	-	-	-	-	-	-	-	-	-	-	-	19
-	-	-	-	-	-	-	-	-	-	-	-	20
-	-	-	-	-	-	-	-	-	-	-	-	21
-	-	-	-	-	-	-	-	-	-	-	-	22
-	-	-	-	-	-	-	-	-	-	-	-	23
-	-	-	-	-	-	-	-	-	-	-	-	24
-	-	-	-	0	-	0	-	-	-	-	-	25
-	-	-	-	0	-	0	-	-	-	-	-	26
-	-	-	-	-	-	-	-	-	-	-	-	27
-	-	-	-	-	-	-	-	-	-	-	-	28
-	-	-	-	-	-	6	-	-	-	-	-	29
-	-	-	-	-	-	6	-	-	-	-	-	30
-	-	-	-	-	-	-	-	-	-	-	-	31
-	-	-	-	-	-	-	-	-	-	-	-	32
16	7	9	5	4	4	726	23	24	2	6	17	33
-	6	7	5	0	4	12	19	24	2	6	17	34
16	1	2	-	4	0	713	4	-	-	-	-	35
-	-	-	-	-	-	-	-	-	-	-	-	36
16	7	9	5	4	4	731	23	47	25	6	17	37
-	6	7	5	0	4	12	19	47	25	6	17	38
16	1	2	-	4	0	719	4	-	-	-	-	39
-	-	-	-	-	-	-	-	-	-	-	-	40
19	0	3	2	3	1	317	13	4	4	-	-	41
17	-	3	2	3	1	103	13	4	4	-	-	42
1	0	0	0	0	0	214	0	-	-	-	-	43
-	-	-	-	-	-	-	-	-	-	-	-	44
35	7	13	7	7	5	1 048	36	52	29	6	17	45
17	6	11	7	3	5	116	32	52	29	-	17	46
18	1	2	0	4	0	933	4	-	-	-	-	47
-	-	-	-	-	-	-	-	-	-	-	-	48
11	1	0	-	3	-	166	0	-	-	-	-	49
0	-	-	-	0	-	26	-	-	-	-	-	50
-	-	-	-	-	-	-	-	-	-	-	-	51
-	-	-	-	-	-	-	-	-	-	-	-	52
24	6	13	7	4	5	883	36	52	29	6	17	53
17	6	11	7	3	5	116	32	52	29	6	17	54
18	1	2	0	4	0	907	4	-	-	-	-	55
-	-	-	-	-	-	-	-	-	-	-	-	56
24	6	13	7	4	5	810	36	51	29	6	16	57
17	6	11	7	3	5	106	32	51	29	6	16	58
18	1	2	0	4	0	843	4	-	-	-	-	59
-	-	-	-	-	-	-	-	-	-	-	-	60
-	0	0	0	0	0	73	0	0	0	0	0	61
-	0	0	0	0	0	10	0	0	0	0	0	62
-	-	-	-	0	-	63	0	-	-	-	-	63
-	-	-	-	-	-	-	-	-	-	-	-	64
15	3	7	1	0	5	279	14	33	21	3	8	65
14	3	6	1	0	5	104	12	33	21	3	8	66
12	1	2	-	3	-	314	3	-	-	-	-	67
-	-	-	-	-	-	-	-	-	-	-	-	68
9	3	5	7	4	1	604	21	19	8	3	8	69
3	3	5	7	3	1	12	20	19	8	3	8	70
6	0	0	0	1	0	592	1	-	-	-	-	71
-	-	-	-	-	-	-	-	-	-	-	-	72
5	1	4	2	0	0	550	9	4	2	1	1	73
1	0	4	2	0	0	2	9	4	2	-	-	74
4	0	0	-	0	-	548	0	-	-	-	-	75
-	-	-	-	-	-	-	-	-	-	-	-	76
-	-	-	-	-	-	-	-	-	-	-	-	77
-	-	-	-	-	-	-	-	-	-	-	-	78
-	-	-	-	-	-	-	-	-	-	-	-	79
-	-	-	-	-	-	-	-	-	-	-	-	80

2 Ausgaben und Einnahmen der öffentlichen Haushalte für
2.2 Nach
Mill.

Lfd. Nr.	Art der Ausgaben / Einnahmen	Länder zusammen	Flächen							
			zusammen	Baden- Württem- berg	Bayern	Branden- burg	Hessen	Mecklen- burg Vorp.	Nieder- sachsen	Nord- rhein- westfalen
3071 Sonstiges										
1	Personalausgaben	39	31	2	19	-	2	0	3	3
2	Staat	27	19	-	19	-	-	-	0	-
3	Gemeinden/Gv.	12	12	2	-	-	2	0	3	3
4	Zweckverbände	-	-	-	-	-	-	-	-	-
5	Unterhaltung von unbewegl.Vermögen	8	8	0	8	-	-	0	0	0
6	Staat	8	8	-	8	-	-	-	-	-
7	Gemeinden/Gv.	0	0	0	-	-	-	0	0	0
8	Zweckverbände	-	-	-	-	-	-	-	-	-
9	Bewirtschaftung der Grundstücke	24	24	0	24	-	0	0	0	0
10	Staat	24	24	-	24	-	-	-	-	-
11	Gemeinden/Gv.	0	0	0	-	-	0	0	0	0
12	Zweckverbände	-	-	-	-	-	-	-	-	-
13	Übriger laufender Sachaufwand	60	59	0	46	0	0	0	1	9
14	Staat	59	57	0	46	-	-	-	0	9
15	Gemeinden/Gv.	1	1	0	-	0	0	0	0	1
16	Zweckverbände	-	-	-	-	-	-	-	-	-
17	Baumaßnahmen	1	1	-	1	-	-	0	0	-
18	Staat	1	1	-	1	-	-	-	0	-
19	Gemeinden/Gv.	0	0	-	-	-	-	0	-	-
20	Zweckverbände	-	-	-	-	-	-	-	-	-
21	Erwerb von unbeweglichem Sachvermögen	-	-	-	-	-	-	-	-	-
22	Staat	-	-	-	-	-	-	-	-	-
23	Gemeinden/Gv.	-	-	-	-	-	-	-	-	-
24	Zweckverbände	-	-	-	-	-	-	-	-	-
25	Erwerb von beweglichem Sachvermögen	1	1	-	1	-	-	-	0	0
26	Staat	1	1	-	1	-	-	-	-	0
27	Gemeinden/Gv.	0	0	-	-	-	-	-	0	-
28	Zweckverbände	-	-	-	-	-	-	-	-	-
29	Erwerb von Beteiligungen	-	-	-	-	-	-	-	-	-
30	Staat	-	-	-	-	-	-	-	-	-
31	Gemeinden/Gv.	-	-	-	-	-	-	-	-	-
32	Zweckverbände	-	-	-	-	-	-	-	-	-
33	Zahlungen an and. Bereiche u. übr. Welt	48	38	1	3	0	2	0	2	27
34	Staat	36	26	-	3	-	1	-	-	21
35	Gemeinden/Gv.	12	12	1	0	0	1	0	2	6
36	Zweckverbände	-	-	-	-	-	-	-	-	-
37	Unmittelbare Ausgaben	181	161	3	100	0	4	0	6	39
38	Staat	155	135	0	100	-	1	-	1	29
39	Gemeinden/Gv.	26	26	3	0	0	3	0	5	10
40	Zweckverbände	-	-	-	-	-	-	-	-	-
41	Zahlungen an öffentlichen Bereich	98	97	2	47	2	1	1	2	31
42	Staat	98	97	2	47	2	1	1	2	31
43	Gemeinden/Gv.	0	0	-	-	-	0	0	0	0
44	Zweckverbände	-	-	-	-	-	-	-	-	-
45	Bruttoausgaben	279	258	4	148	2	5	1	8	70
46	Staat	253	232	2	148	2	2	1	3	61
47	Gemeinden/Gv.	26	26	3	0	0	3	0	5	10
48	Zweckverbände	-	-	-	-	-	-	-	-	-
49	./. Zahlungen von gleicher Ebene	3	3	0	0	-	-	0	1	2
50	Staat	-	-	-	-	-	-	-	-	-
51	Gemeinden/Gv.	0	0	-	-	-	-	0	0	0
52	Zweckverbände	-	-	-	-	-	-	-	-	-
53	Bereinigte Ausgaben	275	255	4	147	2	5	1	7	68
54	Staat	253	232	2	148	2	2	1	3	61
55	Gemeinden/Gv.	26	26	3	0	0	3	0	5	10
56	Zweckverbände	-	-	-	-	-	-	-	-	-
57	Laufende Rechnung	274	253	4	146	2	5	1	7	68
58	Staat	251	231	2	146	2	2	1	3	60
59	Gemeinden/Gv.	26	26	3	0	0	3	0	5	10
60	Zweckverbände	-	-	-	-	-	-	-	-	-
61	Kapitalrechnung	2	2	-	1	-	-	0	0	0
62	Staat	2	2	-	1	-	-	-	0	0
63	Gemeinden/Gv.	0	0	-	-	-	-	0	0	-
64	Zweckverbände	-	-	-	-	-	-	-	-	-
65	./. Zahlungen von anderer Ebene	70	58	2	4	2	2	1	3	31
66	Staat	70	59	2	4	2	2	1	3	31
67	Gemeinden/Gv.	3	3	0	0	-	-	-	1	2
68	Zweckverbände	-	-	-	-	-	-	-	-	-
69	Nettoausgaben	205	197	3	143	-1	3	0	4	37
70	Staat	182	174	0	143	-1	-0	0	0	30
71	Gemeinden/Gv.	23	23	3	-	0	3	0	4	8
72	Zweckverbände	-	-	-	-	-	-	-	-	-
73	Unmittelbare Einnahmen	17	17	0	16	-	0	0	0	2
74	Staat	17	17	-	16	-	0	-	-	1
75	Gemeinden/Gv.	1	1	0	-	-	0	0	0	1
76	Zweckverbände	-	-	-	-	-	-	-	-	-
77	Darunter Gebühren, Entgelte	15	15	0	15	-	0	0	0	-
78	Staat	15	15	-	15	-	-	-	-	-
79	Gemeinden/Gv.	0	0	0	-	-	0	0	0	-
80	Zweckverbände	-	-	-	-	-	-	-	-	-

soziale Sicherung und für Gesundheit, Sport, Erholung 2001
Ländern
EUR

länder								Stadtstaaten				Lfd. Nr.
Rheinland- Pfalz	Saarland	Sachsen	Sachsen- Anhalt	Schles- wig- Holstein	Thü- ringen	nachrichtlich:		Zusammen	Berlin	Bremen	Hamburg	
						Früheres Bundesgeb.	Neue Länder					
3071 Sonstiges												
0	1	0	0	2	-	31	1	8	8	-	-	1
0	1	0	0	2	-	19	-	8	8	-	-	2
-	-	-	-	-	-	12	1	-	-	-	-	3
-	-	-	-	-	-	-	-	-	-	-	-	4
-	-	-	-	-	-	8	0	-	-	-	-	5
-	-	-	-	-	-	8	-	-	-	-	-	6
-	-	-	-	-	-	0	0	-	-	-	-	7
-	-	-	-	-	-	-	-	-	-	-	-	8
0	-	-	-	-	-	24	0	-	-	-	-	9
0	-	-	-	-	-	24	-	-	-	-	-	10
-	-	-	-	-	-	0	0	-	-	-	-	11
-	-	-	-	-	-	-	-	-	-	-	-	12
0	0	3	0	0	-	56	3	2	1	-	1	13
0	0	2	0	0	-	55	2	2	1	-	1	14
0	0	0	0	0	-	1	0	-	-	-	-	15
-	-	-	-	-	-	-	-	-	-	-	-	16
0	-	-	-	-	-	1	0	-	-	-	-	17
0	-	-	-	-	-	1	-	-	-	-	-	18
-	-	-	-	-	-	-	0	-	-	-	-	19
-	-	-	-	-	-	-	-	-	-	-	-	20
-	-	-	-	-	-	-	-	-	-	-	-	21
-	-	-	-	-	-	-	-	-	-	-	-	22
-	-	-	-	-	-	-	-	-	-	-	-	23
-	-	-	-	-	-	-	-	-	-	-	-	24
0	-	-	-	-	-	1	-	-	-	-	-	25
0	-	-	-	-	-	1	-	-	-	-	-	26
-	-	-	-	-	-	0	-	-	-	-	-	27
-	-	-	-	-	-	-	-	-	-	-	-	28
-	-	-	-	-	-	-	-	-	-	-	-	29
-	-	-	-	-	-	-	-	-	-	-	-	30
-	-	-	-	-	-	-	-	-	-	-	-	31
-	-	-	-	-	-	-	-	-	-	-	-	32
2	0	0	0	1	0	38	0	11	10	0	0	33
1	0	-	-	0	-	26	-	11	10	-	-	34
2	0	0	0	0	0	12	0	-	-	-	-	35
-	-	-	-	-	-	-	-	-	-	-	-	36
3	1	3	0	2	0	158	3	20	18	0	1	37
1	0	2	-	0	-	133	2	20	18	0	1	38
2	1	0	0	2	0	25	1	-	-	-	-	39
-	-	-	-	-	-	-	-	-	-	-	-	40
1	7	-	1	1	1	93	4	1	1	-	-	41
1	7	-	1	1	1	93	4	1	1	-	-	42
0	-	-	-	0	-	0	0	-	-	-	-	43
-	-	-	-	-	-	-	-	-	-	-	-	44
4	8	3	1	3	1	251	8	20	19	0	1	45
2	8	2	1	1	1	225	7	20	19	0	1	46
2	1	0	0	2	0	25	1	-	-	-	-	47
-	-	-	-	-	-	-	-	-	-	-	-	48
0	0	0	0	-	-	3	0	-	-	-	-	49
-	-	-	-	-	-	-	-	-	-	-	-	50
-	-	-	-	-	-	0	0	-	-	-	-	51
-	-	-	-	-	-	-	-	-	-	-	-	52
4	8	3	1	3	1	247	8	20	19	0	1	53
2	8	2	1	1	1	225	7	20	19	0	1	54
2	1	0	0	2	0	25	1	-	-	-	-	55
-	-	-	-	-	-	-	-	-	-	-	-	56
4	8	3	1	3	1	246	8	20	19	0	1	57
2	8	2	1	1	1	224	7	20	19	0	1	58
2	1	0	0	2	0	25	1	-	-	-	-	59
-	-	-	-	-	-	-	-	-	-	-	-	60
0	-	-	-	-	-	2	0	-	-	-	-	61
0	-	-	-	-	-	2	-	-	-	-	-	62
0	-	-	-	-	-	0	0	-	-	-	-	63
-	-	-	-	-	-	-	-	-	-	-	-	64
2	8	2	1	1	1	52	7	12	10	0	1	65
2	8	2	1	1	1	52	7	12	10	0	1	66
0	0	0	0	0	-	3	0	-	-	-	-	67
-	-	-	-	-	-	-	-	-	-	-	-	68
2	1	1	0	2	0	196	1	9	9	0	0	69
1	0	0	0	0	0	174	-	9	9	0	0	70
2	1	0	0	2	0	22	1	-	-	-	-	71
-	-	-	-	-	-	-	-	-	-	-	-	72
0	0	-	0	0	0	17	0	0	0	0	-	73
0	0	-	0	0	0	17	-	0	0	0	-	74
-	-	-	-	-	-	1	0	-	-	-	-	75
-	-	-	-	-	-	-	-	-	-	-	-	76
-	-	-	-	-	-	15	0	-	-	-	-	77
-	-	-	-	-	-	15	-	-	-	-	-	78
-	-	-	-	-	-	0	0	-	-	-	-	79
-	-	-	-	-	-	-	-	-	-	-	-	80

2 Ausgaben und Einnahmen der öffentlichen Haushalte für
2.2 Nach
Mill.

Lfd. Nr.	Art der Ausgaben / Einnahmen	Länder zusammen	Flächen							
			zusammen	Baden- Württem- berg	Bayern	Branden- burg	Hessen	Mecklen- burg Vorp.	Nieder- sachsen	Nord- rhein- Westfalen
3072 Vollzug des Betreuungsgesetzes										
1	Personalausgaben	12	12	2	-	-	2	0	3	3
2	Staat	-	-	-	-	-	-	-	-	-
3	Gemeinden/Gv.	12	12	2	-	-	2	0	3	3
4	Zweckverbände	-	-	-	-	-	-	-	-	-
5	Unterhaltung von unbewegl.Vermögen	0	0	0	-	-	-	0	0	0
6	Staat	-	-	-	-	-	-	-	-	-
7	Gemeinden/Gv.	0	0	0	-	-	-	0	0	0
8	Zweckverbände	-	-	-	-	-	-	-	-	-
9	Bewirtschaftung der Grundstücke	0	0	0	-	-	0	0	0	0
10	Staat	-	-	-	-	-	-	-	-	-
11	Gemeinden/Gv.	0	0	0	-	-	0	0	0	0
12	Zweckverbände	-	-	-	-	-	-	-	-	-
13	Übriger laufender Sachaufwand	1	1	0	-	0	0	0	0	1
14	Staat	-	-	-	-	-	-	-	-	-
15	Gemeinden/Gv.	1	1	0	-	0	0	0	0	1
16	Zweckverbände	-	-	-	-	-	-	-	-	-
17	Baumaßnahmen	0	0	-	-	-	-	0	-	-
18	Staat	-	-	-	-	-	-	-	-	-
19	Gemeinden/Gv.	0	0	-	-	-	-	0	-	-
20	Zweckverbände	-	-	-	-	-	-	-	-	-
21	Erwerb von unbeweglichem Sachvermögen	-	-	-	-	-	-	-	-	-
22	Staat	-	-	-	-	-	-	-	-	-
23	Gemeinden/Gv.	-	-	-	-	-	-	-	-	-
24	Zweckverbände	-	-	-	-	-	-	-	-	-
25	Erwerb von beweglichem Sachvermögen	0	0	-	-	-	-	-	0	-
26	Staat	-	-	-	-	-	-	-	-	-
27	Gemeinden/Gv.	0	0	-	-	-	-	-	0	-
28	Zweckverbände	-	-	-	-	-	-	-	-	-
29	Erwerb von Beteiligungen	-	-	-	-	-	-	-	-	-
30	Staat	-	-	-	-	-	-	-	-	-
31	Gemeinden/Gv.	-	-	-	-	-	-	-	-	-
32	Zweckverbände	-	-	-	-	-	-	-	-	-
33	Zahlungen an and. Bereiche u. übr. Welt	11	11	1	-	0	1	0	1	6
34	Staat	-	-	-	-	-	-	-	-	-
35	Gemeinden/Gv.	11	11	1	-	0	1	0	1	6
36	Zweckverbände	-	-	-	-	-	-	-	-	-
37	Unmittelbare Ausgaben	25	25	3	-	0	3	0	4	10
38	Staat	-	-	-	-	-	-	-	-	-
39	Gemeinden/Gv.	25	25	3	-	0	3	0	4	10
40	Zweckverbände	-	-	-	-	-	-	-	-	-
41	Zahlungen an öffentlichen Bereich	0	0	-	-	-	0	0	0	0
42	Staat	-	-	-	-	-	-	-	-	-
43	Gemeinden/Gv.	0	0	-	-	-	0	0	0	0
44	Zweckverbände	-	-	-	-	-	-	-	-	-
45	Bruttoausgaben	25	25	3	-	0	3	0	4	10
46	Staat	-	-	-	-	-	-	-	-	-
47	Gemeinden/Gv.	25	25	3	-	0	3	0	4	10
48	Zweckverbände	-	-	-	-	-	-	-	-	-
49	./. Zahlungen von gleicher Ebene	2	2	0	-	-	-	0	0	2
50	Staat	-	-	-	-	-	-	-	-	-
51	Gemeinden/Gv.	0	0	-	-	-	-	0	0	0
52	Zweckverbände	-	-	-	-	-	-	-	-	-
53	Bereinigte Ausgaben	23	23	3	-	0	3	0	4	8
54	Staat	-	-	-	-	-	-	-	-	-
55	Gemeinden/Gv.	25	25	3	-	0	3	0	4	10
56	Zweckverbände	-	-	-	-	-	-	-	-	-
57	Laufende Rechnung	23	23	3	-	0	3	0	4	8
58	Staat	-	-	-	-	-	-	-	-	-
59	Gemeinden/Gv.	25	25	3	-	0	3	0	4	10
60	Zweckverbände	-	-	-	-	-	-	-	-	-
61	Kapitalrechnung	0	0	-	-	-	-	0	0	-
62	Staat	-	-	-	-	-	-	-	-	-
63	Gemeinden/Gv.	0	0	-	-	-	-	0	0	-
64	Zweckverbände	-	-	-	-	-	-	-	-	-
65	./. Zahlungen von anderer Ebene	0	0	-	-	-	-	-	-	0
66	Staat	-	-	-	-	-	-	-	-	-
67	Gemeinden/Gv.	2	2	0	-	-	-	-	-	2
68	Zweckverbände	-	-	-	-	-	-	-	-	-
69	Nettoausgaben	23	23	3	-	0	3	0	4	8
70	Staat	-	-	-	-	-	-	-	-	-
71	Gemeinden/Gv.	23	23	3	-	0	3	0	4	8
72	Zweckverbände	-	-	-	-	-	-	-	-	-
73	Unmittelbare Einnahmen	1	1	0	-	-	0	0	0	1
74	Staat	-	-	-	-	-	-	-	-	-
75	Gemeinden/Gv.	1	1	0	-	-	0	0	0	1
76	Zweckverbände	-	-	-	-	-	-	-	-	-
77	Darunter Gebühren, Entgelte	0	0	0	-	-	0	0	0	-
78	Staat	-	-	-	-	-	-	-	-	-
79	Gemeinden/Gv.	0	0	0	-	-	0	0	0	-
80	Zweckverbände	-	-	-	-	-	-	-	-	-

soziale Sicherung und für Gesundheit, Sport, Erholung 2001
Ländern
EUR

länder								Stadtstaaten				Lfd. Nr.
Rheinland- Pfalz	Saarland	Sachsen	Sachsen- Anhalt	Schles- wig- Holstein	Thü- ringen	nachrichtlich:		Zusammen	Berlin	Bremen	Hamburg	
						Früheres Bundesgeb.	Neue Länder					
3072 Vollzug des Betreuungsgesetzes												
0	1	0	0	2	-	12	1	-	-	-	-	1
0	1	0	0	2	-	12	1	-	-	-	-	2
-	-	-	-	-	-	-	-	-	-	-	-	3
-	-	-	-	-	-	0	0	-	-	-	-	4
-	-	-	-	-	-	0	0	-	-	-	-	5
-	-	-	-	-	-	-	-	-	-	-	-	6
0	-	-	-	-	-	0	0	-	-	-	-	7
0	-	-	-	-	-	0	0	-	-	-	-	8
0	0	0	0	0	-	1	0	-	-	-	-	9
0	0	0	0	0	-	1	0	-	-	-	-	10
-	-	-	-	-	-	-	0	-	-	-	-	11
-	-	-	-	-	-	-	0	-	-	-	-	12
-	-	-	-	-	-	-	-	-	-	-	-	13
-	-	-	-	-	-	-	-	-	-	-	-	14
-	-	-	-	-	-	-	-	-	-	-	-	15
-	-	-	-	-	-	-	-	-	-	-	-	16
-	-	-	-	-	-	-	-	-	-	-	-	17
-	-	-	-	-	-	-	-	-	-	-	-	18
-	-	-	-	-	-	-	-	-	-	-	-	19
-	-	-	-	-	-	-	-	-	-	-	-	20
-	-	-	-	-	-	-	-	-	-	-	-	21
-	-	-	-	-	-	-	-	-	-	-	-	22
-	-	-	-	-	-	-	-	-	-	-	-	23
-	-	-	-	-	-	-	-	-	-	-	-	24
0	-	-	-	-	-	0	-	-	-	-	-	25
0	-	-	-	-	-	0	-	-	-	-	-	26
-	-	-	-	-	-	-	-	-	-	-	-	27
-	-	-	-	-	-	-	-	-	-	-	-	28
-	-	-	-	-	-	-	-	-	-	-	-	29
-	-	-	-	-	-	-	-	-	-	-	-	30
-	-	-	-	-	-	-	-	-	-	-	-	31
-	-	-	-	-	-	-	-	-	-	-	-	32
1	0	-	0	0	0	11	0	-	-	-	-	33
1	0	-	0	0	0	11	0	-	-	-	-	34
-	-	-	-	-	-	-	-	-	-	-	-	35
-	-	-	-	-	-	-	-	-	-	-	-	36
2	1	0	0	2	0	24	1	-	-	-	-	37
2	1	0	0	2	0	24	1	-	-	-	-	38
-	-	-	-	-	-	-	-	-	-	-	-	39
-	-	-	-	-	-	-	-	-	-	-	-	40
0	-	-	-	0	-	0	0	-	-	-	-	41
0	-	-	-	0	-	0	0	-	-	-	-	42
-	-	-	-	-	-	-	-	-	-	-	-	43
-	-	-	-	-	-	-	-	-	-	-	-	44
2	1	0	0	2	0	24	1	-	-	-	-	45
2	1	0	0	2	0	24	1	-	-	-	-	46
-	-	-	-	-	-	-	-	-	-	-	-	47
-	-	-	-	-	-	-	-	-	-	-	-	48
0	0	-	-	-	-	2	0	-	-	-	-	49
-	-	-	-	-	-	-	-	-	-	-	-	50
-	-	-	-	-	-	0	0	-	-	-	-	51
-	-	-	-	-	-	-	-	-	-	-	-	52
2	1	0	0	2	0	22	1	-	-	-	-	53
2	1	0	0	2	0	24	1	-	-	-	-	54
-	-	-	-	-	-	-	-	-	-	-	-	55
-	-	-	-	-	-	-	-	-	-	-	-	56
2	1	0	0	2	0	22	1	-	-	-	-	57
2	1	0	0	2	0	24	1	-	-	-	-	58
-	-	-	-	-	-	-	-	-	-	-	-	59
-	-	-	-	-	-	-	-	-	-	-	-	60
0	-	-	-	-	-	0	0	-	-	-	-	61
0	-	-	-	-	-	0	0	-	-	-	-	62
-	-	-	-	-	-	-	-	-	-	-	-	63
-	-	-	-	-	-	-	-	-	-	-	-	64
-	-	-	-	0	-	0	-	-	-	-	-	65
0	0	-	-	0	-	2	-	-	-	-	-	66
-	-	-	-	-	-	-	-	-	-	-	-	67
-	-	-	-	-	-	-	-	-	-	-	-	68
2	1	0	0	2	0	22	1	-	-	-	-	69
2	1	0	0	2	0	22	1	-	-	-	-	70
-	-	-	-	-	-	-	-	-	-	-	-	71
-	-	-	-	-	-	-	-	-	-	-	-	72
0	0	-	0	0	0	1	0	-	-	-	-	73
0	0	-	0	0	0	1	0	-	-	-	-	74
-	-	-	-	-	-	-	-	-	-	-	-	75
-	-	-	-	-	-	-	-	-	-	-	-	76
-	-	-	-	-	-	0	0	-	-	-	-	77
-	-	-	-	-	-	0	0	-	-	-	-	78
-	-	-	-	-	-	-	-	-	-	-	-	79
-	-	-	-	-	-	-	-	-	-	-	-	80

2 Ausgaben und Einnahmen der öffentlichen Haushalte für
2.2 Nach
Milli.

Lfd. Nr.	Art der Ausgaben / Einnahmen	Länder zusammen	Flächen							
			zusammen	Baden- Württem- berg	Bayern	Branden- burg	Hessen	Mecklen- burg Vorp.	Nieder- sachsen	Nord- rhein- Westfalen
3073 Hilfe für Heimkehrer und politische Häftlinge										
1	Personalausgaben	-	-	-	-	-	-	-	-	-
2	Staat	-	-	-	-	-	-	-	-	-
3	Gemeinden/Gv.	-	-	-	-	-	-	-	-	-
4	Zweckverbände	-	-	-	-	-	-	-	-	-
5	Unterhaltung von unbewegl.Vermögen	-	-	-	-	-	-	-	-	-
6	Staat	-	-	-	-	-	-	-	-	-
7	Gemeinden/Gv.	-	-	-	-	-	-	-	-	-
8	Zweckverbände	-	-	-	-	-	-	-	-	-
9	Bewirtschaftung der Grundstücke	-	-	-	-	-	-	-	-	-
10	Staat	-	-	-	-	-	-	-	-	-
11	Gemeinden/Gv.	-	-	-	-	-	-	-	-	-
12	Zweckverbände	-	-	-	-	-	-	-	-	-
13	Übriger laufender Sachaufwand	-	-	-	-	-	-	-	-	-
14	Staat	-	-	-	-	-	-	-	-	-
15	Gemeinden/Gv.	-	-	-	-	-	-	-	-	-
16	Zweckverbände	-	-	-	-	-	-	-	-	-
17	Baumaßnahmen	-	-	-	-	-	-	-	-	-
18	Staat	-	-	-	-	-	-	-	-	-
19	Gemeinden/Gv.	-	-	-	-	-	-	-	-	-
20	Zweckverbände	-	-	-	-	-	-	-	-	-
21	Erwerb von unbeweglichem Sachvermögen	-	-	-	-	-	-	-	-	-
22	Staat	-	-	-	-	-	-	-	-	-
23	Gemeinden/Gv.	-	-	-	-	-	-	-	-	-
24	Zweckverbände	-	-	-	-	-	-	-	-	-
25	Erwerb von beweglichem Sachvermögen	-	-	-	-	-	-	-	-	-
26	Staat	-	-	-	-	-	-	-	-	-
27	Gemeinden/Gv.	-	-	-	-	-	-	-	-	-
28	Zweckverbände	-	-	-	-	-	-	-	-	-
29	Erwerb von Beteiligungen	-	-	-	-	-	-	-	-	-
30	Staat	-	-	-	-	-	-	-	-	-
31	Gemeinden/Gv.	-	-	-	-	-	-	-	-	-
32	Zweckverbände	-	-	-	-	-	-	-	-	-
33	Zahlungen an and. Bereiche u. übr. Welt	1	1	-	0	-	-	-	1	-
34	Staat	-	-	-	-	-	-	-	-	-
35	Gemeinden/Gv.	1	1	-	0	-	-	-	1	-
36	Zweckverbände	-	-	-	-	-	-	-	-	-
37	Unmittelbare Ausgaben	1	1	-	0	-	-	-	1	-
38	Staat	-	-	-	-	-	-	-	-	-
39	Gemeinden/Gv.	1	1	-	0	-	-	-	1	-
40	Zweckverbände	-	-	-	-	-	-	-	-	-
41	Zahlungen an öffentlichen Bereich	0	0	-	-	-	-	-	0	-
42	Staat	-	-	-	-	-	-	-	-	-
43	Gemeinden/Gv.	0	0	-	-	-	-	-	0	-
44	Zweckverbände	-	-	-	-	-	-	-	-	-
45	Bruttoausgaben	1	1	-	0	-	-	-	1	-
46	Staat	-	-	-	-	-	-	-	-	-
47	Gemeinden/Gv.	1	1	-	0	-	-	-	1	-
48	Zweckverbände	-	-	-	-	-	-	-	-	-
49	./. Zahlungen von gleicher Ebene	1	1	-	0	-	-	-	1	-
50	Staat	-	-	-	-	-	-	-	-	-
51	Gemeinden/Gv.	-	-	-	-	-	-	-	-	-
52	Zweckverbände	-	-	-	-	-	-	-	-	-
53	Bereinigte Ausgaben	0	0	-	-	-	-	-	0	-
54	Staat	-	-	-	-	-	-	-	-	-
55	Gemeinden/Gv.	1	1	-	0	-	-	-	1	-
56	Zweckverbände	-	-	-	-	-	-	-	-	-
57	Laufende Rechnung	0	0	-	-	-	-	-	0	-
58	Staat	-	-	-	-	-	-	-	-	-
59	Gemeinden/Gv.	1	1	-	0	-	-	-	1	-
60	Zweckverbände	-	-	-	-	-	-	-	-	-
61	Kapitalrechnung	-	-	-	-	-	-	-	-	-
62	Staat	-	-	-	-	-	-	-	-	-
63	Gemeinden/Gv.	-	-	-	-	-	-	-	-	-
64	Zweckverbände	-	-	-	-	-	-	-	-	-
65	./. Zahlungen von anderer Ebene	0	0	-	-	-	-	-	0	-
66	Staat	-	-	-	-	-	-	-	-	-
67	Gemeinden/Gv.	1	1	-	0	-	-	-	1	-
68	Zweckverbände	-	-	-	-	-	-	-	-	-
69	Nettoausgaben	0	0	-	-	-	-	-	0	-
70	Staat	-	-	-	-	-	-	-	-	-
71	Gemeinden/Gv.	0	0	-	-	-	-	-	0	-
72	Zweckverbände	-	-	-	-	-	-	-	-	-
73	Unmittelbare Einnahmen	0	0	-	-	-	-	-	0	-
74	Staat	-	-	-	-	-	-	-	-	-
75	Gemeinden/Gv.	0	0	-	-	-	-	-	0	-
76	Zweckverbände	-	-	-	-	-	-	-	-	-
77	Darunter Gebühren, Entgelte	-	-	-	-	-	-	-	-	-
78	Staat	-	-	-	-	-	-	-	-	-
79	Gemeinden/Gv.	-	-	-	-	-	-	-	-	-
80	Zweckverbände	-	-	-	-	-	-	-	-	-

soziale Sicherung und für Gesundheit, Sport, Erholung 2001
Ländern
EUR

länder								Stadtstaaten				Lfd. Nr.	
Rheinland- Pfalz	Saarland	Sachsen	Sachsen- Anhalt	Schles- wig- Holstein	Thü- ringen	nachrichtlich:		Zusammen	Berlin	Bremen	Hamburg		
						Früheres Bundesgeb.	Neue Länder						
													1
													2
													3
													4
													5
													6
													7
													8
													9
													10
													11
													12
													13
													14
													15
													16
													17
													18
													19
													20
													21
													22
													23
													24
													25
													26
													27
													28
													29
													30
													31
													32
0	0	0	0	-	-	1	0	-	-	-	-	-	33
0	0	0	0	-	-	1	0	-	-	-	-	-	34
													35
													36
0	0	0	0	-	-	1	0	-	-	-	-	-	37
0	0	0	0	-	-	1	0	-	-	-	-	-	38
													39
													40
						0	-	-	-	-	-	-	41
						0	-	-	-	-	-	-	42
													43
													44
0	0	0	0	-	-	1	0	-	-	-	-	-	45
0	0	0	0	-	-	1	0	-	-	-	-	-	46
													47
													48
	0	0	0	-	-	1	0	-	-	-	-	-	49
													50
													51
													52
0	0	-0	-	-	-	0	-0	-	-	-	-	-	53
0	0	0	0	-	-	1	0	-	-	-	-	-	54
													55
													56
0	0	-0	-	-	-	0	-0	-	-	-	-	-	57
0	0	0	0	-	-	1	0	-	-	-	-	-	58
													59
													60
													61
													62
													63
													64
						0	-	-	-	-	-	-	65
	0	0	0	-	-	1	0	-	-	-	-	-	66
													67
													68
0	0	-0	-	-	-	0	-0	-	-	-	-	-	69
0	0	-0	-	-	-	0	-0	-	-	-	-	-	70
													71
													72
						0	-	-	-	-	-	-	73
						0	-	-	-	-	-	-	74
													75
													76
													77
													78
													79
													80

3073 Hilfe für Heimkehrer und politische Häftlinge

2 Ausgaben und Einnahmen der öffentlichen Haushalte für
2.2 Nach
Mill.

Lfd. Nr.	Art der Ausgaben / Einnahmen	Länder zusammen	Flächen							
			zusammen	Baden- Württem- berg	Bayern	Branden- burg	Hessen	Mecklen- burg Vorp.	Nieder- sachsen	Nord- rhein- westfalen
3074 Nicht aufgeteilt (SF 249)										
1	Personalausgaben	27	19	-	19	-	-	-	0	-
2	Staat	27	19	-	19	-	-	-	0	-
3	Gemeinden/Gv.	-	-	-	-	-	-	-	-	-
4	Zweckverbände	-	-	-	-	-	-	-	-	-
5	Unterhaltung von unbewegl.Vermögen	8	8	-	8	-	-	-	-	-
6	Staat	8	8	-	8	-	-	-	-	-
7	Gemeinden/Gv.	-	-	-	-	-	-	-	-	-
8	Zweckverbände	-	-	-	-	-	-	-	-	-
9	Bewirtschaftung der Grundstücke	24	24	-	24	-	-	-	-	-
10	Staat	24	24	-	24	-	-	-	-	-
11	Gemeinden/Gv.	-	-	-	-	-	-	-	-	-
12	Zweckverbände	-	-	-	-	-	-	-	-	-
13	Übriger laufender Sachaufwand	59	57	0	46	-	-	-	0	9
14	Staat	59	57	0	46	-	-	-	0	9
15	Gemeinden/Gv.	-	-	-	-	-	-	-	-	-
16	Zweckverbände	-	-	-	-	-	-	-	-	-
17	Baumaßnahmen	1	1	-	1	-	-	-	0	-
18	Staat	1	1	-	1	-	-	-	0	-
19	Gemeinden/Gv.	-	-	-	-	-	-	-	-	-
20	Zweckverbände	-	-	-	-	-	-	-	-	-
21	Erwerb von unbeweglichem Sachvermögen	-	-	-	-	-	-	-	-	-
22	Staat	-	-	-	-	-	-	-	-	-
23	Gemeinden/Gv.	-	-	-	-	-	-	-	-	-
24	Zweckverbände	-	-	-	-	-	-	-	-	-
25	Erwerb von beweglichem Sachvermögen	1	1	-	1	-	-	-	-	0
26	Staat	1	1	-	1	-	-	-	-	0
27	Gemeinden/Gv.	-	-	-	-	-	-	-	-	-
28	Zweckverbände	-	-	-	-	-	-	-	-	-
29	Erwerb von Beteiligungen	-	-	-	-	-	-	-	-	-
30	Staat	-	-	-	-	-	-	-	-	-
31	Gemeinden/Gv.	-	-	-	-	-	-	-	-	-
32	Zweckverbände	-	-	-	-	-	-	-	-	-
33	Zahlungen an and. Bereiche u. übr. Welt	36	26	-	3	-	1	-	-	21
34	Staat	36	26	-	3	-	1	-	-	21
35	Gemeinden/Gv.	-	-	-	-	-	-	-	-	-
36	Zweckverbände	-	-	-	-	-	-	-	-	-
37	Unmittelbare Ausgaben	155	135	0	100	-	1	-	1	29
38	Staat	155	135	0	100	-	1	-	1	29
39	Gemeinden/Gv.	-	-	-	-	-	-	-	-	-
40	Zweckverbände	-	-	-	-	-	-	-	-	-
41	Zahlungen an öffentlichen Bereich	98	97	2	47	2	1	1	2	31
42	Staat	98	97	2	47	2	1	1	2	31
43	Gemeinden/Gv.	-	-	-	-	-	-	-	-	-
44	Zweckverbände	-	-	-	-	-	-	-	-	-
45	Bruttoausgaben	253	232	2	148	2	2	1	3	61
46	Staat	253	232	2	148	2	2	1	3	61
47	Gemeinden/Gv.	-	-	-	-	-	-	-	-	-
48	Zweckverbände	-	-	-	-	-	-	-	-	-
49	./. Zahlungen von gleicher Ebene	0	0	-	0	-	-	-	-	-
50	Staat	-	-	-	-	-	-	-	-	-
51	Gemeinden/Gv.	-	-	-	-	-	-	-	-	-
52	Zweckverbände	-	-	-	-	-	-	-	-	-
53	Bereinigte Ausgaben	252	232	2	147	2	2	1	3	61
54	Staat	253	232	2	148	2	2	1	3	61
55	Gemeinden/Gv.	-	-	-	-	-	-	-	-	-
56	Zweckverbände	-	-	-	-	-	-	-	-	-
57	Laufende Rechnung	251	230	2	146	2	2	1	3	60
58	Staat	251	231	2	146	2	2	1	3	60
59	Gemeinden/Gv.	-	-	-	-	-	-	-	-	-
60	Zweckverbände	-	-	-	-	-	-	-	-	-
61	Kapitalrechnung	2	2	-	1	-	-	-	0	0
62	Staat	2	2	-	1	-	-	-	0	0
63	Gemeinden/Gv.	-	-	-	-	-	-	-	-	-
64	Zweckverbände	-	-	-	-	-	-	-	-	-
65	./. Zahlungen von anderer Ebene	70	58	2	4	2	2	1	3	31
66	Staat	70	59	2	4	2	2	1	3	31
67	Gemeinden/Gv.	-	-	-	-	-	-	-	-	-
68	Zweckverbände	-	-	-	-	-	-	-	-	-
69	Nettoausgaben	182	174	0	143	-1	-0	0	0	30
70	Staat	182	174	0	143	-1	-0	0	0	30
71	Gemeinden/Gv.	-	-	-	-	-	-	-	-	-
72	Zweckverbände	-	-	-	-	-	-	-	-	-
73	Unmittelbare Einnahmen	17	17	-	16	-	0	-	-	1
74	Staat	17	17	-	16	-	0	-	-	1
75	Gemeinden/Gv.	-	-	-	-	-	-	-	-	-
76	Zweckverbände	-	-	-	-	-	-	-	-	-
77	Darunter Gebühren, Entgelte	15	15	-	15	-	-	-	-	-
78	Staat	15	15	-	15	-	-	-	-	-
79	Gemeinden/Gv.	-	-	-	-	-	-	-	-	-
80	Zweckverbände	-	-	-	-	-	-	-	-	-

soziale Sicherung und für Gesundheit, Sport, Erholung 2001
Ländern
EUR

länder								Stadtstaaten				Lfd. Nr.
Rheinland- Pfalz	Saarland	Sachsen	Sachsen- Anhalt	Schles- wig- Holstein	Thü- ringen	nachrichtlich:		Zusammen	Berlin	Bremen	Hamburg	
						Früheres Bundesgeb.	Neue Länder					
3074 Nicht aufgeteilt (SF 249)												
-	-	-	-	-	-	19	-	8	8	-	-	1
-	-	-	-	-	-	19	-	8	8	-	-	2
-	-	-	-	-	-	-	-	-	-	-	-	3
-	-	-	-	-	-	-	-	-	-	-	-	4
-	-	-	-	-	-	8	-	-	-	-	-	5
-	-	-	-	-	-	8	-	-	-	-	-	6
-	-	-	-	-	-	-	-	-	-	-	-	7
-	-	-	-	-	-	-	-	-	-	-	-	8
-	-	-	-	-	-	24	-	-	-	-	-	9
-	-	-	-	-	-	24	-	-	-	-	-	10
-	-	-	-	-	-	-	-	-	-	-	-	11
-	-	-	-	-	-	-	-	-	-	-	-	12
0	-	2	-	-	-	55	2	2	1	-	1	13
0	-	2	-	-	-	55	2	2	1	-	1	14
-	-	-	-	-	-	-	-	-	-	-	-	15
-	-	-	-	-	-	-	-	-	-	-	-	16
0	-	-	-	-	-	1	-	-	-	-	-	17
0	-	-	-	-	-	1	-	-	-	-	-	18
-	-	-	-	-	-	-	-	-	-	-	-	19
-	-	-	-	-	-	-	-	-	-	-	-	20
-	-	-	-	-	-	-	-	-	-	-	-	21
-	-	-	-	-	-	-	-	-	-	-	-	22
-	-	-	-	-	-	-	-	-	-	-	-	23
-	-	-	-	-	-	-	-	-	-	-	-	24
-	-	-	-	-	-	1	-	-	-	-	-	25
-	-	-	-	-	-	1	-	-	-	-	-	26
-	-	-	-	-	-	-	-	-	-	-	-	27
-	-	-	-	-	-	-	-	-	-	-	-	28
-	-	-	-	-	-	-	-	-	-	-	-	29
-	-	-	-	-	-	-	-	-	-	-	-	30
-	-	-	-	-	-	-	-	-	-	-	-	31
-	-	-	-	-	-	-	-	-	-	-	-	32
1	0	-	-	0	-	26	-	11	10	0	0	33
1	0	-	-	0	-	26	-	11	10	0	0	34
-	-	-	-	-	-	-	-	-	-	-	-	35
-	-	-	-	-	-	-	-	-	-	-	-	36
1	0	2	-	0	-	133	2	20	18	0	1	37
1	0	2	-	0	-	133	2	20	18	0	1	38
-	-	-	-	-	-	-	-	-	-	-	-	39
-	-	-	-	-	-	-	-	-	-	-	-	40
1	7	-	1	1	1	93	4	1	1	-	-	41
1	7	-	1	1	1	93	4	1	1	-	-	42
-	-	-	-	-	-	-	-	-	-	-	-	43
-	-	-	-	-	-	-	-	-	-	-	-	44
2	8	2	1	1	1	225	7	20	19	0	1	45
2	8	2	1	1	1	225	7	20	19	0	1	46
-	-	-	-	-	-	-	-	-	-	-	-	47
-	-	-	-	-	-	-	-	-	-	-	-	48
-	-	-	-	-	-	0	-	-	-	-	-	49
-	-	-	-	-	-	-	-	-	-	-	-	50
-	-	-	-	-	-	-	-	-	-	-	-	51
-	-	-	-	-	-	-	-	-	-	-	-	52
2	8	2	1	1	1	225	7	20	19	0	1	53
2	8	2	1	1	1	225	7	20	19	0	1	54
-	-	-	-	-	-	-	-	-	-	-	-	55
-	-	-	-	-	-	-	-	-	-	-	-	56
2	8	2	1	1	1	224	7	20	19	0	1	57
2	8	2	1	1	1	224	7	20	19	0	1	58
-	-	-	-	-	-	-	-	-	-	-	-	59
-	-	-	-	-	-	-	-	-	-	-	-	60
0	-	-	-	-	-	2	-	-	-	-	-	61
0	-	-	-	-	-	2	-	-	-	-	-	62
-	-	-	-	-	-	-	-	-	-	-	-	63
-	-	-	-	-	-	-	-	-	-	-	-	64
2	8	2	1	1	1	52	7	12	10	0	1	65
2	8	2	1	1	1	52	7	12	10	0	1	66
-	-	-	-	-	-	-	-	-	-	-	-	67
-	-	-	-	-	-	-	-	-	-	-	-	68
1	-0	0	0	0	-0	174	-0	9	9	0	0	69
1	-0	0	0	0	-0	174	-0	9	9	0	0	70
-	-	-	-	-	-	-	-	-	-	-	-	71
-	-	-	-	-	-	-	-	-	-	-	-	72
-	0	-	-	-	-	17	-	0	0	0	-	73
-	0	-	-	-	-	17	-	0	0	0	-	74
-	-	-	-	-	-	-	-	-	-	-	-	75
-	-	-	-	-	-	-	-	-	-	-	-	76
-	-	-	-	-	-	15	-	-	-	-	-	77
-	-	-	-	-	-	15	-	-	-	-	-	78
-	-	-	-	-	-	-	-	-	-	-	-	79
-	-	-	-	-	-	-	-	-	-	-	-	80

2 Ausgaben und Einnahmen der öffentlichen Haushalte für
2.2 Nach
Mill.

Lfd. Nr.	Art der Ausgaben / Einnahmen	Länder zusammen	Flächen							
			zusammen	Baden- Württem- berg	Bayern	Branden- burg	Hessen	Mecklen- burg Vorp.	Nieder- sachsen	Nord- rhein- Westfalen
3075 Arbeitsmarktpolitik und Arbeitsschutz										
1	Personalausgaben	330	243	41	32	13	14	10	24	47
2	Staat	330	243	41	32	13	14	10	24	47
3	Gemeinden/Gv.	-	-	-	-	-	-	-	-	-
4	Zweckverbände	-	-	-	-	-	-	-	-	-
5	Unterhaltung von unbewegl.Vermögen	2	2	-	0	0	0	-	-	0
6	Staat	2	2	-	0	0	0	-	-	0
7	Gemeinden/Gv.	-	-	-	-	-	-	-	-	-
8	Zweckverbände	-	-	-	-	-	-	-	-	-
9	Bewirtschaftung der Grundstücke	3	3	0	1	0	0	0	0	1
10	Staat	3	3	0	1	0	0	0	0	1
11	Gemeinden/Gv.	-	-	-	-	-	-	-	-	-
12	Zweckverbände	-	-	-	-	-	-	-	-	-
13	Übriger laufender Sachaufwand	736	691	6	30	9	11	6	21	226
14	Staat	736	691	6	30	9	11	6	21	226
15	Gemeinden/Gv.	-	-	-	-	-	-	-	-	-
16	Zweckverbände	-	-	-	-	-	-	-	-	-
17	Baumaßnahmen	4	4	-	0	-	0	-	-	-
18	Staat	4	4	-	0	-	0	-	-	-
19	Gemeinden/Gv.	-	-	-	-	-	-	-	-	-
20	Zweckverbände	-	-	-	-	-	-	-	-	-
21	Erwerb von unbeweglichem Sachvermögen	-	-	-	-	-	-	-	-	-
22	Staat	-	-	-	-	-	-	-	-	-
23	Gemeinden/Gv.	-	-	-	-	-	-	-	-	-
24	Zweckverbände	-	-	-	-	-	-	-	-	-
25	Erwerb von beweglichem Sachvermögen	6	6	1	1	0	0	0	0	2
26	Staat	6	6	1	1	0	0	0	0	2
27	Gemeinden/Gv.	-	-	-	-	-	-	-	-	-
28	Zweckverbände	-	-	-	-	-	-	-	-	-
29	Erwerb von Beteiligungen	-	-	-	-	-	-	-	-	-
30	Staat	-	-	-	-	-	-	-	-	-
31	Gemeinden/Gv.	-	-	-	-	-	-	-	-	-
32	Zweckverbände	-	-	-	-	-	-	-	-	-
33	Zahlungen an and. Bereiche u. Übr. Welt	1 226	865	38	13	122	7	102	8	93
34	Staat	1 226	865	38	13	122	7	102	8	93
35	Gemeinden/Gv.	-	-	-	-	-	-	-	-	-
36	Zweckverbände	-	-	-	-	-	-	-	-	-
37	Unmittelbare Ausgaben	2 307	1 813	86	77	145	32	118	54	369
38	Staat	2 307	1 813	86	77	145	32	118	54	369
39	Gemeinden/Gv.	-	-	-	-	-	-	-	-	-
40	Zweckverbände	-	-	-	-	-	-	-	-	-
41	Zahlungen an öffentlichen Bereich	193	193	3	3	-	5	27	46	61
42	Staat	193	193	3	3	-	5	27	46	61
43	Gemeinden/Gv.	-	-	-	-	-	-	-	-	-
44	Zweckverbände	-	-	-	-	-	-	-	-	-
45	Bruttoausgaben	2 499	2 005	89	80	145	37	145	100	430
46	Staat	2 499	2 005	89	80	145	37	145	100	430
47	Gemeinden/Gv.	-	-	-	-	-	-	-	-	-
48	Zweckverbände	-	-	-	-	-	-	-	-	-
49	./. Zahlungen von gleicher Ebene	3	3	-	1	-	-	-	0	-
50	Staat	1	1	-	-	-	-	-	-	-
51	Gemeinden/Gv.	-	-	-	-	-	-	-	-	-
52	Zweckverbände	-	-	-	-	-	-	-	-	-
53	Bereinigte Ausgaben	2 497	2 003	89	79	145	37	145	99	430
54	Staat	2 498	2 005	89	80	145	37	145	100	430
55	Gemeinden/Gv.	-	-	-	-	-	-	-	-	-
56	Zweckverbände	-	-	-	-	-	-	-	-	-
57	Laufende Rechnung	2 260	1 769	88	77	144	36	143	99	371
58	Staat	2 261	1 770	88	77	144	36	143	99	371
59	Gemeinden/Gv.	-	-	-	-	-	-	-	-	-
60	Zweckverbände	-	-	-	-	-	-	-	-	-
61	Kapitalrechnung	237	234	1	2	0	0	3	0	59
62	Staat	238	235	1	3	0	0	3	0	59
63	Gemeinden/Gv.	-	-	-	-	-	-	-	-	-
64	Zweckverbände	-	-	-	-	-	-	-	-	-
65	./. Zahlungen von anderer Ebene	167	116	5	0	20	0	0	39	5
66	Staat	169	118	5	1	20	0	0	40	5
67	Gemeinden/Gv.	-	-	-	-	-	-	-	-	-
68	Zweckverbände	-	-	-	-	-	-	-	-	-
69	Nettoausgaben	2 330	1 887	84	79	125	37	145	60	425
70	Staat	2 330	1 887	84	79	125	37	145	60	425
71	Gemeinden/Gv.	-	-	-	-	-	-	-	-	-
72	Zweckverbände	-	-	-	-	-	-	-	-	-
73	Unmittelbare Einnahmen	784	717	27	53	140	5	5	6	62
74	Staat	784	717	27	53	140	5	5	6	62
75	Gemeinden/Gv.	-	-	-	-	-	-	-	-	-
76	Zweckverbände	-	-	-	-	-	-	-	-	-
77	Darunter Gebühren, Entgelte	21	15	3	4	0	1	0	3	2
78	Staat	21	15	3	4	0	1	0	3	2
79	Gemeinden/Gv.	-	-	-	-	-	-	-	-	-
80	Zweckverbände	-	-	-	-	-	-	-	-	-

soziale Sicherung und für Gesundheit, Sport, Erholung 2001
Ländern
EUR

länder								Stadtstaaten				Lfd. Nr.
Rheinland- Pfalz	Saarland	Sachsen	Sachsen- Anhalt	Schles- wig- Holstein	Thü- ringen	nachrichtlich:		Zusammen	Berlin	Bremen	Hamburg	
						Früheres Bundesgeb.	Neue Länder					
3075 Arbeitsmarktpolitik und Arbeitsschutz												
9	8	14	21	3	6	178	64	87	62	11	14	1
9	8	14	21	3	6	178	64	87	62	11	14	2
-	-	-	-	-	-	-	-	-	-	-	-	3
-	-	-	-	-	-	-	-	-	-	-	-	4
0	0	-	2	-	0	0	2	0	0	0	0	5
0	0	-	2	-	0	0	2	0	0	0	0	6
-	-	-	-	-	-	-	-	-	-	-	-	7
-	-	-	-	-	-	-	-	-	-	-	-	8
0	0	-	0	0	0	2	1	0	0	0	0	9
0	0	-	0	0	0	2	1	0	0	0	0	10
-	-	-	-	-	-	-	-	-	-	-	-	11
-	-	-	-	-	-	-	-	-	-	-	-	12
3	4	150	11	3	210	305	386	45	24	20	1	13
3	4	150	11	3	210	305	386	45	24	20	1	14
-	-	-	-	-	-	-	-	-	-	-	-	15
-	-	-	-	-	-	-	-	-	-	-	-	16
-	-	-	3	-	-	0	3	0	-	0	-	17
-	-	-	3	-	-	0	3	0	-	0	-	18
-	-	-	-	-	-	-	-	-	-	-	-	19
-	-	-	-	-	-	-	-	-	-	-	-	20
-	-	-	-	-	-	-	-	-	-	-	-	21
-	-	-	-	-	-	-	-	-	-	-	-	22
-	-	-	-	-	-	-	-	-	-	-	-	23
-	-	-	-	-	-	-	-	-	-	-	-	24
1	-	0	0	0	-	5	1	1	0	0	0	25
1	-	0	0	0	-	5	1	1	0	0	0	26
-	-	-	-	-	-	-	-	-	-	-	-	27
-	-	-	-	-	-	-	-	-	-	-	-	28
-	-	-	-	-	-	-	-	-	-	-	-	29
-	-	-	-	-	-	-	-	-	-	-	-	30
-	-	-	-	-	-	-	-	-	-	-	-	31
-	-	-	-	-	-	-	-	-	-	-	-	32
49	14	166	212	23	19	244	621	361	196	20	146	33
49	14	166	212	23	19	244	621	361	196	20	146	34
-	-	-	-	-	-	-	-	-	-	-	-	35
-	-	-	-	-	-	-	-	-	-	-	-	36
62	26	330	250	29	235	735	1 078	494	282	51	161	37
62	26	330	250	29	235	735	1 078	494	282	51	161	38
-	-	-	-	-	-	-	-	-	-	-	-	39
-	-	-	-	-	-	-	-	-	-	-	-	40
39	1	0	1	6	1	164	29	0	-	0	-	41
39	1	0	1	6	1	164	29	0	-	0	-	42
-	-	-	-	-	-	-	-	-	-	-	-	43
-	-	-	-	-	-	-	-	-	-	-	-	44
101	27	330	251	35	236	899	1 107	494	282	51	161	45
101	27	330	251	35	236	899	1 107	494	282	51	161	46
-	-	-	-	-	-	-	-	-	-	-	-	47
-	-	-	-	-	-	-	-	-	-	-	-	48
-	-	-	-	1	-	3	-	-	-	-	-	49
-	-	-	-	-	-	1	-	-	-	-	-	50
-	-	-	-	-	-	-	-	-	-	-	-	51
-	-	-	-	-	-	-	-	-	-	-	-	52
101	27	330	251	35	236	896	1 107	494	282	51	161	53
101	27	330	251	35	236	898	1 107	494	282	51	161	54
-	-	-	-	-	-	-	-	-	-	-	-	55
-	-	-	-	-	-	-	-	-	-	-	-	56
61	19	239	222	32	236	784	985	491	281	50	160	57
61	19	239	222	33	236	785	985	491	281	50	160	58
-	-	-	-	-	-	-	-	-	-	-	-	59
-	-	-	-	-	-	-	-	-	-	-	-	60
40	8	91	29	2	-	112	122	2	1	1	1	61
40	8	91	29	2	-	113	122	2	1	1	1	62
-	-	-	-	-	-	-	-	-	-	-	-	63
-	-	-	-	-	-	-	-	-	-	-	-	64
1	1	29	16	1	0	51	65	51	43	5	3	65
1	1	29	16	2	0	53	65	51	43	5	3	66
-	-	-	-	-	-	-	-	-	-	-	-	67
-	-	-	-	-	-	-	-	-	-	-	-	68
100	26	301	235	34	236	845	1 042	443	239	46	158	69
100	26	301	235	34	236	845	1 042	443	239	46	158	70
-	-	-	-	-	-	-	-	-	-	-	-	71
-	-	-	-	-	-	-	-	-	-	-	-	72
17	0	119	70	12	199	184	533	67	33	22	12	73
17	0	119	70	12	199	184	533	67	33	22	12	74
-	-	-	-	-	-	-	-	-	-	-	-	75
-	-	-	-	-	-	-	-	-	-	-	-	76
0	0	0	0	0	0	14	1	5	0	1	5	77
0	0	0	0	0	0	14	1	5	0	1	5	78
-	-	-	-	-	-	-	-	-	-	-	-	79
-	-	-	-	-	-	-	-	-	-	-	-	80

2 Ausgaben und Einnahmen der öffentlichen Haushalte für
2.2 Nach
Mill.

Lfd. Nr.	Art der Ausgaben / Einnahmen	Länder zusammen	Flächen							
			zusammen	Baden- Württem- berg	Bayern	Branden- burg	Hessen	Mecklen- burg Vorp.	Nieder- sachsen	Nord- rhein- Westfalen
3077 Hilfe f. d. Berufsausbildung, Fortbildung und Umschulung										
1	Personalausgaben	5	2	0	0	0	-	-	-	-
2	Staat	5	2	0	0	0	-	-	-	-
3	Gemeinden/Gv.	-	-	-	-	-	-	-	-	-
4	Zweckverbände	-	-	-	-	-	-	-	-	-
5	Unterhaltung von unbewegl.Vermögen	-	-	-	-	-	-	-	-	-
6	Staat	-	-	-	-	-	-	-	-	-
7	Gemeinden/Gv.	-	-	-	-	-	-	-	-	-
8	Zweckverbände	-	-	-	-	-	-	-	-	-
9	Bewirtschaftung der Grundstücke	-	-	-	-	-	-	-	-	-
10	Staat	-	-	-	-	-	-	-	-	-
11	Gemeinden/Gv.	-	-	-	-	-	-	-	-	-
12	Zweckverbände	-	-	-	-	-	-	-	-	-
13	Übriger laufender Sachaufwand	316	306	1	1	2	0	-	1	32
14	Staat	316	306	1	1	2	0	-	1	32
15	Gemeinden/Gv.	-	-	-	-	-	-	-	-	-
16	Zweckverbände	-	-	-	-	-	-	-	-	-
17	Baumaßnahmen	-	-	-	-	-	-	-	-	-
18	Staat	-	-	-	-	-	-	-	-	-
19	Gemeinden/Gv.	-	-	-	-	-	-	-	-	-
20	Zweckverbände	-	-	-	-	-	-	-	-	-
21	Erwerb von unbeweglichem Sachvermögen	-	-	-	-	-	-	-	-	-
22	Staat	-	-	-	-	-	-	-	-	-
23	Gemeinden/Gv.	-	-	-	-	-	-	-	-	-
24	Zweckverbände	-	-	-	-	-	-	-	-	-
25	Erwerb von beweglichem Sachvermögen	-	-	-	-	-	-	-	-	-
26	Staat	-	-	-	-	-	-	-	-	-
27	Gemeinden/Gv.	-	-	-	-	-	-	-	-	-
28	Zweckverbände	-	-	-	-	-	-	-	-	-
29	Erwerb von Beteiligungen	-	-	-	-	-	-	-	-	-
30	Staat	-	-	-	-	-	-	-	-	-
31	Gemeinden/Gv.	-	-	-	-	-	-	-	-	-
32	Zweckverbände	-	-	-	-	-	-	-	-	-
33	Zahlungen an and. Bereiche u. übr. Welt	565	493	35	2	112	5	-	5	11
34	Staat	565	493	35	2	112	5	-	5	11
35	Gemeinden/Gv.	-	-	-	-	-	-	-	-	-
36	Zweckverbände	-	-	-	-	-	-	-	-	-
37	Unmittelbare Ausgaben	886	802	37	3	115	6	-	5	43
38	Staat	886	802	37	3	115	6	-	5	43
39	Gemeinden/Gv.	-	-	-	-	-	-	-	-	-
40	Zweckverbände	-	-	-	-	-	-	-	-	-
41	Zahlungen an öffentlichen Bereich	50	50	3	-	-	2	-	-	5
42	Staat	50	50	3	-	-	2	-	-	5
43	Gemeinden/Gv.	-	-	-	-	-	-	-	-	-
44	Zweckverbände	-	-	-	-	-	-	-	-	-
45	Bruttoausgaben	936	851	39	3	115	7	-	5	48
46	Staat	936	851	39	3	115	7	-	5	48
47	Gemeinden/Gv.	-	-	-	-	-	-	-	-	-
48	Zweckverbände	-	-	-	-	-	-	-	-	-
49	./. Zahlungen von gleicher Ebene	1	1	-	-	-	-	-	-	-
50	Staat	-	-	-	-	-	-	-	-	-
51	Gemeinden/Gv.	-	-	-	-	-	-	-	-	-
52	Zweckverbände	-	-	-	-	-	-	-	-	-
53	Bereinigte Ausgaben	935	851	39	3	115	7	-	5	48
54	Staat	936	851	39	3	115	7	-	5	48
55	Gemeinden/Gv.	-	-	-	-	-	-	-	-	-
56	Zweckverbände	-	-	-	-	-	-	-	-	-
57	Laufende Rechnung	827	744	39	2	115	7	-	5	45
58	Staat	828	745	39	2	115	7	-	5	45
59	Gemeinden/Gv.	-	-	-	-	-	-	-	-	-
60	Zweckverbände	-	-	-	-	-	-	-	-	-
61	Kapitalrechnung	108	106	0	2	-	-	-	-	3
62	Staat	108	106	0	2	-	-	-	-	3
63	Gemeinden/Gv.	-	-	-	-	-	-	-	-	-
64	Zweckverbände	-	-	-	-	-	-	-	-	-
65	./. Zahlungen von anderer Ebene	67	57	-	0	20	-	-	2	-
66	Staat	68	58	-	0	20	-	-	2	-
67	Gemeinden/Gv.	-	-	-	-	-	-	-	-	-
68	Zweckverbände	-	-	-	-	-	-	-	-	-
69	Nettoausgaben	868	794	39	3	95	7	-	3	48
70	Staat	868	794	39	3	95	7	-	3	48
71	Gemeinden/Gv.	-	-	-	-	-	-	-	-	-
72	Zweckverbände	-	-	-	-	-	-	-	-	-
73	Unmittelbare Einnahmen	615	608	24	1	139	-	-	0	59
74	Staat	615	608	24	1	139	-	-	0	59
75	Gemeinden/Gv.	-	-	-	-	-	-	-	-	-
76	Zweckverbände	-	-	-	-	-	-	-	-	-
77	Darunter Gebühren, Entgelte	0	0	-	-	0	-	-	-	-
78	Staat	0	0	-	-	0	-	-	-	-
79	Gemeinden/Gv.	-	-	-	-	-	-	-	-	-
80	Zweckverbände	-	-	-	-	-	-	-	-	-

länder								Stadtstaaten				Lfd. Nr.
Rheinland- Pfalz	Saarland	Sachsen	Sachsen- Anhalt	Schles- wig- Holstein	Thü- ringen	nachrichtlich:		Zusammen	Berlin	Bremen	Hamburg	
						Früheres Bundesgeb.	Neue Länder					
3077 Hilfe f. d. Berufsausbildung, Fortbildung und Umschulung												
-	1	-	1	-	0	1	1	3	3	-	0	1
-	1	-	1	-	0	1	1	3	3	-	0	2
-	-	-	-	-	-	-	-	-	-	-	-	3
-	-	-	-	-	-	-	-	-	-	-	-	4
-	-	-	-	-	-	-	-	-	-	-	-	5
-	-	-	-	-	-	-	-	-	-	-	-	6
-	-	-	-	-	-	-	-	-	-	-	-	7
-	-	-	-	-	-	-	-	-	-	-	-	8
-	-	-	-	-	-	-	-	-	-	-	-	9
-	-	-	-	-	-	-	-	-	-	-	-	10
-	-	-	-	-	-	-	-	-	-	-	-	11
-	-	-	-	-	-	-	-	-	-	-	-	12
0	2	147	7	2	112	39	268	10	10	0	0	13
0	2	147	7	2	112	39	268	10	10	0	0	14
-	-	-	-	-	-	-	-	-	-	-	-	15
-	-	-	-	-	-	-	-	-	-	-	-	16
-	-	-	-	-	-	-	-	-	-	-	-	17
-	-	-	-	-	-	-	-	-	-	-	-	18
-	-	-	-	-	-	-	-	-	-	-	-	19
-	-	-	-	-	-	-	-	-	-	-	-	20
-	-	-	-	-	-	-	-	-	-	-	-	21
-	-	-	-	-	-	-	-	-	-	-	-	22
-	-	-	-	-	-	-	-	-	-	-	-	23
-	-	-	-	-	-	-	-	-	-	-	-	24
-	-	-	-	-	-	-	-	-	-	-	-	25
-	-	-	-	-	-	-	-	-	-	-	-	26
-	-	-	-	-	-	-	-	-	-	-	-	27
-	-	-	-	-	-	-	-	-	-	-	-	28
-	-	-	-	-	-	-	-	-	-	-	-	29
-	-	-	-	-	-	-	-	-	-	-	-	30
-	-	-	-	-	-	-	-	-	-	-	-	31
-	-	-	-	-	-	-	-	-	-	-	-	32
22	2	133	165	1	1	82	411	72	43	0	28	33
22	2	133	165	1	1	82	411	72	43	0	28	34
-	-	-	-	-	-	-	-	-	-	-	-	35
-	-	-	-	-	-	-	-	-	-	-	-	36
22	4	280	172	3	113	122	680	84	56	0	28	37
22	4	280	172	3	113	122	680	84	56	0	28	38
-	-	-	-	-	-	-	-	-	-	-	-	39
-	-	-	-	-	-	-	-	-	-	-	-	40
39	-	-	0	2	-	50	0	-	-	-	-	41
39	-	-	0	2	-	50	0	-	-	-	-	42
-	-	-	-	-	-	-	-	-	-	-	-	43
-	-	-	-	-	-	-	-	-	-	-	-	44
61	4	280	172	4	113	172	680	84	56	0	28	45
61	4	280	172	4	113	172	680	84	56	0	28	46
-	-	-	-	-	-	-	-	-	-	-	-	47
-	-	-	-	-	-	-	-	-	-	-	-	48
-	-	-	-	1	-	1	-	-	-	-	-	49
-	-	-	-	-	-	-	-	-	-	-	-	50
-	-	-	-	-	-	-	-	-	-	-	-	51
-	-	-	-	-	-	-	-	-	-	-	-	52
61	4	280	172	4	113	171	680	84	56	0	28	53
61	4	280	172	4	113	172	680	84	56	0	28	54
-	-	-	-	-	-	-	-	-	-	-	-	55
-	-	-	-	-	-	-	-	-	-	-	-	56
22	3	221	171	2	113	125	619	83	55	0	28	57
22	3	221	171	2	113	126	619	83	55	0	28	58
-	-	-	-	-	-	-	-	-	-	-	-	59
-	-	-	-	-	-	-	-	-	-	-	-	60
39	0	60	1	2	-	46	61	1	1	-	1	61
39	0	60	1	2	-	46	61	1	1	-	1	62
-	-	-	-	-	-	-	-	-	-	-	-	63
-	-	-	-	-	-	-	-	-	-	-	-	64
-	-	23	12	-	-	2	55	10	10	0	-	65
-	-	23	12	1	-	2	55	10	10	0	-	66
-	-	-	-	-	-	-	-	-	-	-	-	67
-	-	-	-	-	-	-	-	-	-	-	-	68
61	4	257	160	4	113	169	624	74	46	0	28	69
61	4	257	160	4	113	169	624	74	46	0	28	70
-	-	-	-	-	-	-	-	-	-	-	-	71
-	-	-	-	-	-	-	-	-	-	-	-	72
17	-	118	67	0	183	101	507	7	0	0	7	73
17	-	118	67	0	183	101	507	7	0	0	7	74
-	-	-	-	-	-	-	-	-	-	-	-	75
-	-	-	-	-	-	-	-	-	-	-	-	76
-	-	-	-	-	-	-	0	-	-	-	-	77
-	-	-	-	-	-	-	0	-	-	-	-	78
-	-	-	-	-	-	-	-	-	-	-	-	79
-	-	-	-	-	-	-	-	-	-	-	-	80

2 Ausgaben und Einnahmen der öffentlichen Haushalte für
2.2 Nach
Mill.

Lfd. Nr.	Art der Ausgaben / Einnahmen	Länder zusammen	Flächen							
			zusammen	Baden- Württem- berg	Bayern	Branden- burg	Hessen	Mecklen- burg Vorp.	Nieder- sachsen	Nord- rhein- Westfalen
3078 Sonst. Anpassungsmaßn. u. produktive Arbeitsförderung										
1	Personalausgaben	84	28	8	1	0	-	3	1	8
2	Staat	84	28	8	1	0	-	3	1	8
3	Gemeinden/Gv.	-	-	-	-	-	-	-	-	-
4	Zweckverbände	-	-	-	-	-	-	-	-	-
5	Unterhaltung von unbewegl.Vermögen	2	2	-	-	-	-	-	-	-
6	Staat	2	2	-	-	-	-	-	-	-
7	Gemeinden/Gv.	-	-	-	-	-	-	-	-	-
8	Zweckverbände	-	-	-	-	-	-	-	-	-
9	Bewirtschaftung der Grundstücke	0	-	-	-	-	-	-	-	-
10	Staat	0	-	-	-	-	-	-	-	-
11	Gemeinden/Gv.	-	-	-	-	-	-	-	-	-
12	Zweckverbände	-	-	-	-	-	-	-	-	-
13	Übriger laufender Sachaufwand	375	343	-	24	6	6	5	16	184
14	Staat	375	343	-	24	6	6	5	16	184
15	Gemeinden/Gv.	-	-	-	-	-	-	-	-	-
16	Zweckverbände	-	-	-	-	-	-	-	-	-
17	Baumaßnahmen	3	3	-	-	-	-	-	-	-
18	Staat	3	3	-	-	-	-	-	-	-
19	Gemeinden/Gv.	-	-	-	-	-	-	-	-	-
20	Zweckverbände	-	-	-	-	-	-	-	-	-
21	Erwerb von unbeweglichem Sachvermögen	-	-	-	-	-	-	-	-	-
22	Staat	-	-	-	-	-	-	-	-	-
23	Gemeinden/Gv.	-	-	-	-	-	-	-	-	-
24	Zweckverbände	-	-	-	-	-	-	-	-	-
25	Erwerb von beweglichem Sachvermögen	0	0	-	0	-	-	-	-	-
26	Staat	0	0	-	0	-	-	-	-	-
27	Gemeinden/Gv.	-	-	-	-	-	-	-	-	-
28	Zweckverbände	-	-	-	-	-	-	-	-	-
29	Erwerb von Beteiligungen	-	-	-	-	-	-	-	-	-
30	Staat	-	-	-	-	-	-	-	-	-
31	Gemeinden/Gv.	-	-	-	-	-	-	-	-	-
32	Zweckverbände	-	-	-	-	-	-	-	-	-
33	Zahlungen an and. Bereiche u. übr. Welt	661	372	3	11	10	1	102	4	82
34	Staat	661	372	3	11	10	1	102	4	82
35	Gemeinden/Gv.	-	-	-	-	-	-	-	-	-
36	Zweckverbände	-	-	-	-	-	-	-	-	-
37	Unmittelbare Ausgaben	1 125	748	11	35	16	8	110	20	273
38	Staat	1 125	748	11	35	16	8	110	20	273
39	Gemeinden/Gv.	-	-	-	-	-	-	-	-	-
40	Zweckverbände	-	-	-	-	-	-	-	-	-
41	Zahlungen an öffentlichen Bereich	142	142	1	3	-	3	27	46	56
42	Staat	142	142	1	3	-	3	27	46	56
43	Gemeinden/Gv.	-	-	-	-	-	-	-	-	-
44	Zweckverbände	-	-	-	-	-	-	-	-	-
45	Bruttoausgaben	1 267	890	11	38	16	11	137	65	329
46	Staat	1 267	890	11	38	16	11	137	65	329
47	Gemeinden/Gv.	-	-	-	-	-	-	-	-	-
48	Zweckverbände	-	-	-	-	-	-	-	-	-
49	./. Zahlungen von gleicher Ebene	1	1	-	1	-	-	-	-	-
50	Staat	-	-	-	-	-	-	-	-	-
51	Gemeinden/Gv.	-	-	-	-	-	-	-	-	-
52	Zweckverbände	-	-	-	-	-	-	-	-	-
53	Bereinigte Ausgaben	1 266	889	11	38	16	11	137	65	329
54	Staat	1 267	890	11	38	16	11	137	65	329
55	Gemeinden/Gv.	-	-	-	-	-	-	-	-	-
56	Zweckverbände	-	-	-	-	-	-	-	-	-
57	Laufende Rechnung	1 144	767	11	38	16	11	134	65	275
58	Staat	1 144	767	11	38	16	11	134	65	275
59	Gemeinden/Gv.	-	-	-	-	-	-	-	-	-
60	Zweckverbände	-	-	-	-	-	-	-	-	-
61	Kapitalrechnung	122	122	-	-0	0	-	3	-	54
62	Staat	123	123	-	0	0	-	3	-	54
63	Gemeinden/Gv.	-	-	-	-	-	-	-	-	-
64	Zweckverbände	-	-	-	-	-	-	-	-	-
65	./. Zahlungen von anderer Ebene	99	59	5	-	-	-	0	37	4
66	Staat	100	60	5	1	-	-	0	37	4
67	Gemeinden/Gv.	-	-	-	-	-	-	-	-	-
68	Zweckverbände	-	-	-	-	-	-	-	-	-
69	Nettoausgaben	1 167	830	6	38	16	11	137	28	325
70	Staat	1 167	830	6	38	16	11	137	28	325
71	Gemeinden/Gv.	-	-	-	-	-	-	-	-	-
72	Zweckverbände	-	-	-	-	-	-	-	-	-
73	Unmittelbare Einnahmen	136	83	-	46	0	5	5	0	0
74	Staat	136	83	-	46	0	5	5	0	0
75	Gemeinden/Gv.	-	-	-	-	-	-	-	-	-
76	Zweckverbände	-	-	-	-	-	-	-	-	-
77	Darunter Gebühren, Entgelte	0	0	-	-	-	-	-	-	-
78	Staat	0	0	-	-	-	-	-	-	-
79	Gemeinden/Gv.	-	-	-	-	-	-	-	-	-
80	Zweckverbände	-	-	-	-	-	-	-	-	-

soziale Sicherung und für Gesundheit, Sport, Erholung 2001
Ländern
EUR

länder								Stadtstaaten				Lfd. Nr.
Rheinland- Pfalz	Saarland	Sachsen	Sachsen- Anhalt	Schles- wig- Holstein	Thü- ringen	nachrichtlich:		Zusammen	Berlin	Bremen	Hamburg	
						Früheres Bundesgeb.	Neue Länder					
3078 Sonst. Anpassungsmaßn. u. produktive Arbeitsförderung												
1	1	1	5	-	0	19	9	56	47	7	2	1
1	1	1	5	-	0	19	9	56	47	7	2	2
-	-	-	-	-	-	-	-	-	-	-	-	3
-	-	-	-	-	-	-	-	-	-	-	-	4
-	-	-	2	-	-	-	2	-	-	-	-	5
-	-	-	2	-	-	-	2	-	-	-	-	6
-	-	-	-	-	-	-	-	-	-	-	-	7
-	-	-	-	-	-	-	-	-	-	-	-	8
-	-	-	-	-	-	-	-	0	0	-	-	9
-	-	-	-	-	-	-	-	0	0	-	-	10
-	-	-	-	-	-	-	-	-	-	-	-	11
-	-	-	-	-	-	-	-	-	-	-	-	12
-	2	1	2	0	98	232	111	32	13	19	0	13
-	2	1	2	0	98	232	111	32	13	19	0	14
-	-	-	-	-	-	-	-	-	-	-	-	15
-	-	-	-	-	-	-	-	-	-	-	-	16
-	-	-	3	-	-	-	3	-	-	-	-	17
-	-	-	3	-	-	-	3	-	-	-	-	18
-	-	-	-	-	-	-	-	-	-	-	-	19
-	-	-	-	-	-	-	-	-	-	-	-	20
-	-	-	-	-	-	-	-	-	-	-	-	21
-	-	-	-	-	-	-	-	-	-	-	-	22
-	-	-	-	-	-	-	-	-	-	-	-	23
-	-	-	-	-	-	-	-	-	-	-	-	24
-	-	-	-	-	-	0	-	0	0	0	-	25
-	-	-	-	-	-	0	-	0	0	0	-	26
-	-	-	-	-	-	-	-	-	-	-	-	27
-	-	-	-	-	-	-	-	-	-	-	-	28
-	-	-	-	-	-	-	-	-	-	-	-	29
-	-	-	-	-	-	-	-	-	-	-	-	30
-	-	-	-	-	-	-	-	-	-	-	-	31
-	-	-	-	-	-	-	-	-	-	-	-	32
27	12	33	48	22	18	162	210	289	152	19	118	33
27	12	33	48	22	18	162	210	289	152	19	118	34
-	-	-	-	-	-	-	-	-	-	-	-	35
-	-	-	-	-	-	-	-	-	-	-	-	36
28	16	34	59	22	116	412	336	377	213	45	120	37
28	16	34	59	22	116	412	336	377	213	45	120	38
-	-	-	-	-	-	-	-	-	-	-	-	39
-	-	-	-	-	-	-	-	-	-	-	-	40
-	1	-	1	4	-	113	28	0	-	0	-	41
-	1	-	1	4	-	113	28	0	-	0	-	42
-	-	-	-	-	-	-	-	-	-	-	-	43
-	-	-	-	-	-	-	-	-	-	-	-	44
28	16	34	61	26	116	526	364	377	213	45	120	45
28	16	34	61	26	116	526	364	377	213	45	120	46
-	-	-	-	-	-	-	-	-	-	-	-	47
-	-	-	-	-	-	-	-	-	-	-	-	48
-	-	-	-	0	-	1	-	-	-	-	-	49
-	-	-	-	-	-	-	-	-	-	-	-	50
-	-	-	-	-	-	-	-	-	-	-	-	51
-	-	-	-	-	-	-	-	-	-	-	-	52
28	16	34	61	26	116	525	364	377	213	45	120	53
28	16	34	61	26	116	526	364	377	213	45	120	54
-	-	-	-	-	-	-	-	-	-	-	-	55
-	-	-	-	-	-	-	-	-	-	-	-	56
28	8	4	33	26	116	464	303	377	213	44	120	57
28	8	4	33	26	116	464	303	377	213	44	120	58
-	-	-	-	-	-	-	-	-	-	-	-	59
-	-	-	-	-	-	-	-	-	-	-	-	60
-	8	31	27	-0	-	61	61	0	0	0	0	61
-	8	31	27	-	-	62	61	0	0	0	0	62
-	-	-	-	-	-	-	-	-	-	-	-	63
-	-	-	-	-	-	-	-	-	-	-	-	64
0	1	5	4	1	0	49	9	41	33	5	3	65
0	1	5	4	1	0	50	9	41	33	5	3	66
-	-	-	-	-	-	-	-	-	-	-	-	67
-	-	-	-	-	-	-	-	-	-	-	-	68
27	15	29	57	25	116	475	355	337	179	40	118	69
27	15	29	57	25	116	475	355	337	179	40	118	70
-	-	-	-	-	-	-	-	-	-	-	-	71
-	-	-	-	-	-	-	-	-	-	-	-	72
-	0	-	2	10	15	61	22	53	32	21	0	73
-	0	-	2	10	15	61	22	53	32	21	0	74
-	-	-	-	-	-	-	-	-	-	-	-	75
-	-	-	-	-	-	-	-	-	-	-	-	76
-	0	-	0	-	-	0	0	-	-	-	-	77
-	0	-	0	-	-	0	0	-	-	-	-	78
-	-	-	-	-	-	-	-	-	-	-	-	79
-	-	-	-	-	-	-	-	-	-	-	-	80

2 Ausgaben und Einnahmen der öffentlichen Haushalte für
2.2 Nach
Mill.

Lfd. Nr.	Art der Ausgaben / Einnahmen	Länder zusammen	Flächen							
			zusammen	Baden- Württem- berg	Bayern	Branden- burg	Hessen	Mecklen- burg Vorp.	Nieder- sachsen	Nord- rhein- Westfalen
3079 Arbeitsschutz										
1	Personalausgaben	240	213	32	31	12	14	7	24	40
2	Staat	240	213	32	31	12	14	7	24	40
3	Gemeinden/Gv.	-	-	-	-	-	-	-	-	-
4	Zweckverbände	-	-	-	-	-	-	-	-	-
5	Unterhaltung von unbewegl.Vermögen	1	1	-	0	0	0	-	-	0
6	Staat	1	1	-	0	0	0	-	-	0
7	Gemeinden/Gv.	-	-	-	-	-	-	-	-	-
8	Zweckverbände	-	-	-	-	-	-	-	-	-
9	Bewirtschaftung der Grundstücke	3	3	0	1	0	0	0	0	1
10	Staat	3	3	0	1	0	0	0	0	1
11	Gemeinden/Gv.	-	-	-	-	-	-	-	-	-
12	Zweckverbände	-	-	-	-	-	-	-	-	-
13	Übriger laufender Sachaufwand	45	41	5	6	1	4	1	4	10
14	Staat	45	41	5	6	1	4	1	4	10
15	Gemeinden/Gv.	-	-	-	-	-	-	-	-	-
16	Zweckverbände	-	-	-	-	-	-	-	-	-
17	Baumaßnahmen	0	0	-	0	-	0	-	-	-
18	Staat	0	0	-	0	-	0	-	-	-
19	Gemeinden/Gv.	-	-	-	-	-	-	-	-	-
20	Zweckverbände	-	-	-	-	-	-	-	-	-
21	Erwerb von unbeweglichem Sachvermögen	-	-	-	-	-	-	-	-	-
22	Staat	-	-	-	-	-	-	-	-	-
23	Gemeinden/Gv.	-	-	-	-	-	-	-	-	-
24	Zweckverbände	-	-	-	-	-	-	-	-	-
25	Erwerb von beweglichem Sachvermögen	6	6	1	1	0	0	0	0	2
26	Staat	6	6	1	1	0	0	0	0	2
27	Gemeinden/Gv.	-	-	-	-	-	-	-	-	-
28	Zweckverbände	-	-	-	-	-	-	-	-	-
29	Erwerb von Beteiligungen	-	-	-	-	-	-	-	-	-
30	Staat	-	-	-	-	-	-	-	-	-
31	Gemeinden/Gv.	-	-	-	-	-	-	-	-	-
32	Zweckverbände	-	-	-	-	-	-	-	-	-
33	Zahlungen an and. Bereiche u. Übr. Welt	0	0	-	-	-	0	-	-	-
34	Staat	0	0	-	-	-	0	-	-	-
35	Gemeinden/Gv.	-	-	-	-	-	-	-	-	-
36	Zweckverbände	-	-	-	-	-	-	-	-	-
37	Unmittelbare Ausgaben	296	264	38	39	14	19	9	29	53
38	Staat	296	264	38	39	14	19	9	29	53
39	Gemeinden/Gv.	-	-	-	-	-	-	-	-	-
40	Zweckverbände	-	-	-	-	-	-	-	-	-
41	Zahlungen an öffentlichen Bereich	1	1	0	-	-	-	-	-	0
42	Staat	1	1	0	-	-	-	-	-	0
43	Gemeinden/Gv.	-	-	-	-	-	-	-	-	-
44	Zweckverbände	-	-	-	-	-	-	-	-	-
45	Bruttoausgaben	296	265	38	39	14	19	9	29	53
46	Staat	296	265	38	39	14	19	9	29	53
47	Gemeinden/Gv.	-	-	-	-	-	-	-	-	-
48	Zweckverbände	-	-	-	-	-	-	-	-	-
49	./. Zahlungen von gleicher Ebene	1	1	-	-	-	-	-	0	-
50	Staat	1	1	-	-	-	-	-	-	-
51	Gemeinden/Gv.	-	-	-	-	-	-	-	-	-
52	Zweckverbände	-	-	-	-	-	-	-	-	-
53	Bereinigte Ausgaben	295	263	38	39	14	19	9	28	53
54	Staat	296	264	38	39	14	19	9	29	53
55	Gemeinden/Gv.	-	-	-	-	-	-	-	-	-
56	Zweckverbände	-	-	-	-	-	-	-	-	-
57	Laufende Rechnung	289	257	38	37	14	18	8	28	51
58	Staat	289	258	38	37	14	18	8	29	51
59	Gemeinden/Gv.	-	-	-	-	-	-	-	-	-
60	Zweckverbände	-	-	-	-	-	-	-	-	-
61	Kapitalrechnung	7	6	1	1	0	0	0	0	2
62	Staat	7	6	1	1	0	0	0	0	2
63	Gemeinden/Gv.	-	-	-	-	-	-	-	-	-
64	Zweckverbände	-	-	-	-	-	-	-	-	-
65	./. Zahlungen von anderer Ebene	0	0	-	0	0	0	-	-	0
66	Staat	1	1	-	0	0	0	-	0	0
67	Gemeinden/Gv.	-	-	-	-	-	-	-	-	-
68	Zweckverbände	-	-	-	-	-	-	-	-	-
69	Nettoausgaben	295	263	38	39	14	18	9	28	52
70	Staat	295	263	38	39	14	18	9	28	52
71	Gemeinden/Gv.	-	-	-	-	-	-	-	-	-
72	Zweckverbände	-	-	-	-	-	-	-	-	-
73	Unmittelbare Einnahmen	33	26	3	6	1	1	1	5	4
74	Staat	33	26	3	6	1	1	1	5	4
75	Gemeinden/Gv.	-	-	-	-	-	-	-	-	-
76	Zweckverbände	-	-	-	-	-	-	-	-	-
77	Darunter Gebühren, Entgelte	21	15	3	4	0	1	0	3	2
78	Staat	21	15	3	4	0	1	0	3	2
79	Gemeinden/Gv.	-	-	-	-	-	-	-	-	-
80	Zweckverbände	-	-	-	-	-	-	-	-	-

soziale Sicherung und für Gesundheit, Sport, Erholung 2001
Ländern
EUR

länder								Stadtstaaten				Lfd. Nr.
Rheinland- Pfalz	Saarland	Sachsen	Sachsen- Anhalt	Schles- wig- Holstein	Thü- ringen	nachrichtlich:		Zusammen	Berlin	Bremen	Hamburg	
						Früheres Bundesgeb.	Neue Länder					
3079 Arbeitsschutz												
9	6	13	16	3	6	159	54	28	12	5	11	1
9	6	13	16	3	6	159	54	28	12	5	11	2
-	-	-	-	-	-	-	-	-	-	-	-	3
-	-	-	-	-	-	-	-	-	-	-	-	4
0	0	-	0	-	0	0	0	0	0	0	0	5
0	0	-	0	-	0	0	0	0	0	0	0	6
-	-	-	-	-	-	-	-	-	-	-	-	7
-	-	-	-	-	-	-	-	-	-	-	-	8
0	0	-	0	0	0	2	1	0	-	0	0	9
0	0	-	0	0	0	2	1	0	-	0	0	10
-	-	-	-	-	-	-	-	-	-	-	-	11
-	-	-	-	-	-	-	-	-	-	-	-	12
3	1	2	2	1	1	35	7	3	1	1	1	13
3	1	2	2	1	1	35	7	3	1	1	1	14
-	-	-	-	-	-	-	-	-	-	-	-	15
-	-	-	-	-	-	-	-	-	-	-	-	16
-	-	-	-	-	-	0	-	0	-	0	-	17
-	-	-	-	-	-	0	-	0	-	0	-	18
-	-	-	-	-	-	-	-	-	-	-	-	19
-	-	-	-	-	-	-	-	-	-	-	-	20
-	-	-	-	-	-	-	-	-	-	-	-	21
-	-	-	-	-	-	-	-	-	-	-	-	22
-	-	-	-	-	-	-	-	-	-	-	-	23
-	-	-	-	-	-	-	-	-	-	-	-	24
1	-	0	0	0	-	5	1	1	0	0	0	25
1	-	0	0	0	-	5	1	1	0	0	0	26
-	-	-	-	-	-	-	-	-	-	-	-	27
-	-	-	-	-	-	-	-	-	-	-	-	28
-	-	-	-	-	-	-	-	-	-	-	-	29
-	-	-	-	-	-	-	-	-	-	-	-	30
-	-	-	-	-	-	-	-	-	-	-	-	31
-	-	-	-	-	-	-	-	-	-	-	-	32
-	-	-	0	-	0	0	0	0	-	0	-	33
-	-	-	0	-	0	0	0	0	-	0	-	34
-	-	-	-	-	-	-	-	-	-	-	-	35
-	-	-	-	-	-	-	-	-	-	-	-	36
13	7	15	19	4	7	201	63	32	14	6	12	37
13	7	15	19	4	7	201	63	32	14	6	12	38
-	-	-	-	-	-	-	-	-	-	-	-	39
-	-	-	-	-	-	-	-	-	-	-	-	40
-	-	0	0	0	1	0	1	-	-	-	-	41
-	-	0	0	0	1	0	1	-	-	-	-	42
-	-	-	-	-	-	-	-	-	-	-	-	43
-	-	-	-	-	-	-	-	-	-	-	-	44
13	7	15	19	4	7	201	63	32	14	6	12	45
13	7	15	19	4	7	201	63	32	14	6	12	46
-	-	-	-	-	-	-	-	-	-	-	-	47
-	-	-	-	-	-	-	-	-	-	-	-	48
-	-	-	-	-	-	1	-	-	-	-	-	49
-	-	-	-	-	-	1	-	-	-	-	-	50
-	-	-	-	-	-	-	-	-	-	-	-	51
-	-	-	-	-	-	-	-	-	-	-	-	52
13	7	15	19	4	7	200	63	32	14	6	12	53
13	7	15	19	4	7	200	63	32	14	6	12	54
-	-	-	-	-	-	-	-	-	-	-	-	55
-	-	-	-	-	-	-	-	-	-	-	-	56
12	7	15	18	4	7	195	62	31	14	6	12	57
12	7	15	18	4	7	196	62	31	14	6	12	58
-	-	-	-	-	-	-	-	-	-	-	-	59
-	-	-	-	-	-	-	-	-	-	-	-	60
1	-	0	0	0	-	5	1	1	0	0	0	61
1	-	0	0	0	-	5	1	1	0	0	0	62
-	-	-	-	-	-	-	-	-	-	-	-	63
-	-	-	-	-	-	-	-	-	-	-	-	64
0	-	0	0	-	-	0	0	0	-	0	-	65
0	-	0	0	-	-	1	0	0	-	0	-	66
-	-	-	-	-	-	-	-	-	-	-	-	67
-	-	-	-	-	-	-	-	-	-	-	-	68
13	7	15	19	4	7	200	63	32	14	6	12	69
13	7	15	19	4	7	200	63	32	14	6	12	70
-	-	-	-	-	-	-	-	-	-	-	-	71
-	-	-	-	-	-	-	-	-	-	-	-	72
0	0	1	1	2	1	22	4	7	1	1	5	73
0	0	1	1	2	1	22	4	7	1	1	5	74
-	-	-	-	-	-	-	-	-	-	-	-	75
-	-	-	-	-	-	-	-	-	-	-	-	76
0	0	0	0	0	0	14	1	5	0	1	5	77
0	0	0	0	0	0	14	1	5	0	1	5	78
-	-	-	-	-	-	-	-	-	-	-	-	79
-	-	-	-	-	-	-	-	-	-	-	-	80

2 Ausgaben und Einnahmen der öffentlichen Haushalte für
2.2 Nach
Mill.

Lfd. Nr.	Art der Ausgaben / Einnahmen	Länder zusammen	Flächen							
			zusammen	Baden- Württem- berg	Bayern	Branden- burg	Hessen	Mecklen- burg Vorp.	Nieder- sachsen	Nord- rhein- Westfalen
3080 Naturkatastrophen										
1	Personalausgaben	-	-	-	-	-	-	-	-	-
2	Staat	-	-	-	-	-	-	-	-	-
3	Gemeinden/Gv.	-	-	-	-	-	-	-	-	-
4	Zweckverbände	-	-	-	-	-	-	-	-	-
5	Unterhaltung von unbewegl.Vermögen	-	-	-	-	-	-	-	-	-
6	Staat	-	-	-	-	-	-	-	-	-
7	Gemeinden/Gv.	-	-	-	-	-	-	-	-	-
8	Zweckverbände	-	-	-	-	-	-	-	-	-
9	Bewirtschaftung der Grundstücke	-	-	-	-	-	-	-	-	-
10	Staat	-	-	-	-	-	-	-	-	-
11	Gemeinden/Gv.	-	-	-	-	-	-	-	-	-
12	Zweckverbände	-	-	-	-	-	-	-	-	-
13	Übriger laufender Sachaufwand	-	-	-	-	-	-	-	-	-
14	Staat	-	-	-	-	-	-	-	-	-
15	Gemeinden/Gv.	-	-	-	-	-	-	-	-	-
16	Zweckverbände	-	-	-	-	-	-	-	-	-
17	Baumaßnahmen	-	-	-	-	-	-	-	-	-
18	Staat	-	-	-	-	-	-	-	-	-
19	Gemeinden/Gv.	-	-	-	-	-	-	-	-	-
20	Zweckverbände	-	-	-	-	-	-	-	-	-
21	Erwerb von unbeweglichem Sachvermögen	-	-	-	-	-	-	-	-	-
22	Staat	-	-	-	-	-	-	-	-	-
23	Gemeinden/Gv.	-	-	-	-	-	-	-	-	-
24	Zweckverbände	-	-	-	-	-	-	-	-	-
25	Erwerb von beweglichem Sachvermögen	-	-	-	-	-	-	-	-	-
26	Staat	-	-	-	-	-	-	-	-	-
27	Gemeinden/Gv.	-	-	-	-	-	-	-	-	-
28	Zweckverbände	-	-	-	-	-	-	-	-	-
29	Erwerb von Beteiligungen	-	-	-	-	-	-	-	-	-
30	Staat	-	-	-	-	-	-	-	-	-
31	Gemeinden/Gv.	-	-	-	-	-	-	-	-	-
32	Zweckverbände	-	-	-	-	-	-	-	-	-
33	Zahlungen an and. Bereiche u. übr. Welt	0	0	-0	0	-	0	-	-	-
34	Staat	0	0	-0	0	-	0	-	-	-
35	Gemeinden/Gv.	-	-	-	-	-	-	-	-	-
36	Zweckverbände	-	-	-	-	-	-	-	-	-
37	Unmittelbare Ausgaben	0	0	-0	0	-	0	-	-	-
38	Staat	0	0	-0	0	-	0	-	-	-
39	Gemeinden/Gv.	-	-	-	-	-	-	-	-	-
40	Zweckverbände	-	-	-	-	-	-	-	-	-
41	Zahlungen an öffentlichen Bereich	0	0	-	-	-	0	-	-	-
42	Staat	0	0	-	-	-	0	-	-	-
43	Gemeinden/Gv.	-	-	-	-	-	-	-	-	-
44	Zweckverbände	-	-	-	-	-	-	-	-	-
45	Bruttoausgaben	0	0	-0	0	-	0	-	-	-
46	Staat	0	0	-0	0	-	0	-	-	-
47	Gemeinden/Gv.	-	-	-	-	-	-	-	-	-
48	Zweckverbände	-	-	-	-	-	-	-	-	-
49	./. Zahlungen von gleicher Ebene	-	-	-	-	-	-	-	-	-
50	Staat	-	-	-	-	-	-	-	-	-
51	Gemeinden/Gv.	-	-	-	-	-	-	-	-	-
52	Zweckverbände	-	-	-	-	-	-	-	-	-
53	Bereinigte Ausgaben	0	0	-0	0	-	0	-	-	-
54	Staat	0	0	-0	0	-	0	-	-	-
55	Gemeinden/Gv.	-	-	-	-	-	-	-	-	-
56	Zweckverbände	-	-	-	-	-	-	-	-	-
57	Laufende Rechnung	0	0	-0	0	-	0	-	-	-
58	Staat	0	0	-0	0	-	0	-	-	-
59	Gemeinden/Gv.	-	-	-	-	-	-	-	-	-
60	Zweckverbände	-	-	-	-	-	-	-	-	-
61	Kapitalrechnung	0	0	-	-	-	0	-	-	-
62	Staat	0	0	-	-	-	0	-	-	-
63	Gemeinden/Gv.	-	-	-	-	-	-	-	-	-
64	Zweckverbände	-	-	-	-	-	-	-	-	-
65	./. Zahlungen von anderer Ebene	-	-	-	-	-	-	-	-	-
66	Staat	-	-	-	-	-	-	-	-	-
67	Gemeinden/Gv.	-	-	-	-	-	-	-	-	-
68	Zweckverbände	-	-	-	-	-	-	-	-	-
69	Nettoausgaben	0	0	-0	0	-	0	-	-	-
70	Staat	0	0	-0	0	-	0	-	-	-
71	Gemeinden/Gv.	-	-	-	-	-	-	-	-	-
72	Zweckverbände	-	-	-	-	-	-	-	-	-
73	Unmittelbare Einnahmen	-	-	-	-	-	-	-	-	-
74	Staat	-	-	-	-	-	-	-	-	-
75	Gemeinden/Gv.	-	-	-	-	-	-	-	-	-
76	Zweckverbände	-	-	-	-	-	-	-	-	-
77	Darunter Gebühren, Entgelte	-	-	-	-	-	-	-	-	-
78	Staat	-	-	-	-	-	-	-	-	-
79	Gemeinden/Gv.	-	-	-	-	-	-	-	-	-
80	Zweckverbände	-	-	-	-	-	-	-	-	-

länder								Stadtstaaten				Lfd. Nr.
Rheinland- Pfalz	Saarland	Sachsen	Sachsen- Anhalt	Schles- wig- Holstein	Thü- ringen	nachrichtlich:		Zusammen	Berlin	Bremen	Hamburg	
						Früheres Bundesgeb.	Neue Länder					
												1
												2
												3
												4
												5
												6
												7
												8
												9
												10
												11
												12
												13
												14
												15
												16
												17
												18
												19
												20
												21
												22
												23
												24
												25
												26
												27
												28
												29
												30
												31
												32
0						0						33
0						0						34
												35
												36
0						0						37
0						0						38
												39
												40
						0						41
						0						42
												43
												44
0						0						45
0						0						46
												47
												48
												49
												50
												51
												52
0						0						53
0						0						54
												55
												56
0						0						57
0						0						58
												59
												60
						0						61
						0						62
												63
												64
												65
												66
												67
												68
0						0						69
0						0						70
												71
												72
												73
												74
												75
												76
												77
												78
												79
												80

3080 Naturkatastrophen

2 Ausgaben und Einnahmen der öffentlichen Haushalte für
2.2 Nach
Mill.

Lfd. Nr.	Art der Ausgaben / Einnahmen	Länder zusammen	Flächen							
			zusammen	Baden- Württem- berg	Bayern	Branden- burg	Hessen	Mecklen- burg Vorp.	Nieder- sachsen	Nord- rhein- westfalen
3081 Förderung der Vermögensbildung										
1	Personalausgaben	-	-	-	-	-	-	-	-	-
2	Staat	-	-	-	-	-	-	-	-	-
3	Gemeinden/Gv.	-	-	-	-	-	-	-	-	-
4	Zweckverbände	-	-	-	-	-	-	-	-	-
5	Unterhaltung von unbewegl.Vermögen	-	-	-	-	-	-	-	-	-
6	Staat	-	-	-	-	-	-	-	-	-
7	Gemeinden/Gv.	-	-	-	-	-	-	-	-	-
8	Zweckverbände	-	-	-	-	-	-	-	-	-
9	Bewirtschaftung der Grundstücke	-	-	-	-	-	-	-	-	-
10	Staat	-	-	-	-	-	-	-	-	-
11	Gemeinden/Gv.	-	-	-	-	-	-	-	-	-
12	Zweckverbände	-	-	-	-	-	-	-	-	-
13	Übriger laufender Sachaufwand	0	0	0	-	-	-	-	-	-
14	Staat	0	0	0	-	-	-	-	-	-
15	Gemeinden/Gv.	-	-	-	-	-	-	-	-	-
16	Zweckverbände	-	-	-	-	-	-	-	-	-
17	Baumaßnahmen	-	-	-	-	-	-	-	-	-
18	Staat	-	-	-	-	-	-	-	-	-
19	Gemeinden/Gv.	-	-	-	-	-	-	-	-	-
20	Zweckverbände	-	-	-	-	-	-	-	-	-
21	Erwerb von unbeweglichem Sachvermögen	-	-	-	-	-	-	-	-	-
22	Staat	-	-	-	-	-	-	-	-	-
23	Gemeinden/Gv.	-	-	-	-	-	-	-	-	-
24	Zweckverbände	-	-	-	-	-	-	-	-	-
25	Erwerb von beweglichem Sachvermögen	-	-	-	-	-	-	-	-	-
26	Staat	-	-	-	-	-	-	-	-	-
27	Gemeinden/Gv.	-	-	-	-	-	-	-	-	-
28	Zweckverbände	-	-	-	-	-	-	-	-	-
29	Erwerb von Beteiligungen	-	-	-	-	-	-	-	-	-
30	Staat	-	-	-	-	-	-	-	-	-
31	Gemeinden/Gv.	-	-	-	-	-	-	-	-	-
32	Zweckverbände	-	-	-	-	-	-	-	-	-
33	Zahlungen an and. Bereiche u. Übr. Welt	0	0	-	-	-	-	0	-	-
34	Staat	0	0	-	-	-	-	0	-	-
35	Gemeinden/Gv.	-	-	-	-	-	-	-	-	-
36	Zweckverbände	-	-	-	-	-	-	-	-	-
37	Unmittelbare Ausgaben	0	0	0	-	-	-	0	-	-
38	Staat	0	0	0	-	-	-	0	-	-
39	Gemeinden/Gv.	-	-	-	-	-	-	-	-	-
40	Zweckverbände	-	-	-	-	-	-	-	-	-
41	Zahlungen an öffentlichen Bereich	1	1	-	-	1	-	-	-	-
42	Staat	1	1	-	-	1	-	-	-	-
43	Gemeinden/Gv.	-	-	-	-	-	-	-	-	-
44	Zweckverbände	-	-	-	-	-	-	-	-	-
45	Bruttoausgaben	1	1	0	-	1	-	0	-	-
46	Staat	1	1	0	-	1	-	0	-	-
47	Gemeinden/Gv.	-	-	-	-	-	-	-	-	-
48	Zweckverbände	-	-	-	-	-	-	-	-	-
49	./. Zahlungen von gleicher Ebene	-	-	-	-	-	-	-	-	-
50	Staat	-	-	-	-	-	-	-	-	-
51	Gemeinden/Gv.	-	-	-	-	-	-	-	-	-
52	Zweckverbände	-	-	-	-	-	-	-	-	-
53	Bereinigte Ausgaben	1	1	0	-	1	-	0	-	-
54	Staat	1	1	0	-	1	-	0	-	-
55	Gemeinden/Gv.	-	-	-	-	-	-	-	-	-
56	Zweckverbände	-	-	-	-	-	-	-	-	-
57	Laufende Rechnung	1	1	0	-	1	-	0	-	-
58	Staat	1	1	0	-	1	-	0	-	-
59	Gemeinden/Gv.	-	-	-	-	-	-	-	-	-
60	Zweckverbände	-	-	-	-	-	-	-	-	-
61	Kapitalrechnung	-	-	-	-	-	-	-	-	-
62	Staat	-	-	-	-	-	-	-	-	-
63	Gemeinden/Gv.	-	-	-	-	-	-	-	-	-
64	Zweckverbände	-	-	-	-	-	-	-	-	-
65	./. Zahlungen von anderer Ebene	-	-	-	-	-	-	-	-	-
66	Staat	-	-	-	-	-	-	-	-	-
67	Gemeinden/Gv.	-	-	-	-	-	-	-	-	-
68	Zweckverbände	-	-	-	-	-	-	-	-	-
69	Nettoausgaben	1	1	0	-	1	-	0	-	-
70	Staat	1	1	0	-	1	-	0	-	-
71	Gemeinden/Gv.	-	-	-	-	-	-	-	-	-
72	Zweckverbände	-	-	-	-	-	-	-	-	-
73	Unmittelbare Einnahmen	0	0	-	-	-	-	0	-	-
74	Staat	0	0	-	-	-	-	0	-	-
75	Gemeinden/Gv.	-	-	-	-	-	-	-	-	-
76	Zweckverbände	-	-	-	-	-	-	-	-	-
77	Darunter Gebühren, Entgelte	-	-	-	-	-	-	-	-	-
78	Staat	-	-	-	-	-	-	-	-	-
79	Gemeinden/Gv.	-	-	-	-	-	-	-	-	-
80	Zweckverbände	-	-	-	-	-	-	-	-	-

länder							Stadtstaaten				Lfd. Nr.
Rheinland-Pfalz	Saarland	Sachsen	Sachsen-Anhalt	Schleswig-Holstein	Thüringen	nachrichtlich: Früheres Bundesgeb. Neue Länder	Zusammen	Berlin	Bremen	Hamburg	
-	-	-	-	-	-	-	-	-	-	-	1
-	-	-	-	-	-	-	-	-	-	-	2
-	-	-	-	-	-	-	-	-	-	-	3
-	-	-	-	-	-	-	-	-	-	-	4
-	-	-	-	-	-	-	-	-	-	-	5
-	-	-	-	-	-	-	-	-	-	-	6
-	-	-	-	-	-	-	-	-	-	-	7
-	-	-	-	-	-	-	-	-	-	-	8
-	-	-	-	-	-	-	-	-	-	-	9
-	-	-	-	-	-	-	-	-	-	-	10
-	-	-	-	-	-	-	-	-	-	-	11
-	-	-	-	-	-	-	-	-	-	-	12
-	-	-	-	-	-	0	-	-	-	-	13
-	-	-	-	-	-	0	-	-	-	-	14
-	-	-	-	-	-	-	-	-	-	-	15
-	-	-	-	-	-	-	-	-	-	-	16
-	-	-	-	-	-	-	-	-	-	-	17
-	-	-	-	-	-	-	-	-	-	-	18
-	-	-	-	-	-	-	-	-	-	-	19
-	-	-	-	-	-	-	-	-	-	-	20
-	-	-	-	-	-	-	-	-	-	-	21
-	-	-	-	-	-	-	-	-	-	-	22
-	-	-	-	-	-	-	-	-	-	-	23
-	-	-	-	-	-	-	-	-	-	-	24
-	-	-	-	-	-	-	-	-	-	-	25
-	-	-	-	-	-	-	-	-	-	-	26
-	-	-	-	-	-	-	-	-	-	-	27
-	-	-	-	-	-	-	-	-	-	-	28
-	-	-	-	-	-	-	-	-	-	-	29
-	-	-	-	-	-	-	-	-	-	-	30
-	-	-	-	-	-	-	-	-	-	-	31
-	-	-	-	-	-	-	-	-	-	-	32
-	-	-	-	-	-	-	0	-	-	-	33
-	-	-	-	-	-	-	0	-	-	-	34
-	-	-	-	-	-	-	-	-	-	-	35
-	-	-	-	-	-	-	-	-	-	-	36
-	-	-	-	-	-	0	0	-	-	-	37
-	-	-	-	-	-	0	0	-	-	-	38
-	-	-	-	-	-	-	-	-	-	-	39
-	-	-	-	-	-	-	-	-	-	-	40
-	-	-	-	-	-	-	1	-	-	-	41
-	-	-	-	-	-	-	1	-	-	-	42
-	-	-	-	-	-	-	-	-	-	-	43
-	-	-	-	-	-	-	-	-	-	-	44
-	-	-	-	-	-	0	1	-	-	-	45
-	-	-	-	-	-	0	1	-	-	-	46
-	-	-	-	-	-	-	-	-	-	-	47
-	-	-	-	-	-	-	-	-	-	-	48
-	-	-	-	-	-	-	-	-	-	-	49
-	-	-	-	-	-	-	-	-	-	-	50
-	-	-	-	-	-	-	-	-	-	-	51
-	-	-	-	-	-	-	-	-	-	-	52
-	-	-	-	-	-	0	1	-	-	-	53
-	-	-	-	-	-	0	1	-	-	-	54
-	-	-	-	-	-	-	-	-	-	-	55
-	-	-	-	-	-	-	-	-	-	-	56
-	-	-	-	-	-	0	1	-	-	-	57
-	-	-	-	-	-	0	1	-	-	-	58
-	-	-	-	-	-	-	-	-	-	-	59
-	-	-	-	-	-	-	-	-	-	-	60
-	-	-	-	-	-	-	-	-	-	-	61
-	-	-	-	-	-	-	-	-	-	-	62
-	-	-	-	-	-	-	-	-	-	-	63
-	-	-	-	-	-	-	-	-	-	-	64
-	-	-	-	-	-	-	-	-	-	-	65
-	-	-	-	-	-	-	-	-	-	-	66
-	-	-	-	-	-	-	-	-	-	-	67
-	-	-	-	-	-	-	-	-	-	-	68
-	-	-	-	-	-	0	1	-	-	-	69
-	-	-	-	-	-	0	1	-	-	-	70
-	-	-	-	-	-	-	-	-	-	-	71
-	-	-	-	-	-	-	-	-	-	-	72
-	-	-	-	-	-	-	0	-	-	-	73
-	-	-	-	-	-	-	0	-	-	-	74
-	-	-	-	-	-	-	-	-	-	-	75
-	-	-	-	-	-	-	-	-	-	-	76
-	-	-	-	-	-	-	-	-	-	-	77
-	-	-	-	-	-	-	-	-	-	-	78
-	-	-	-	-	-	-	-	-	-	-	79
-	-	-	-	-	-	-	-	-	-	-	80

2 Ausgaben und Einnahmen der öffentlichen Haushalte für
2.2 Nach
Mill.

Lfd. Nr.	Art der Ausgaben / Einnahmen	Länder zusammen	Flächen							
			zusammen	Baden- Württem- berg	Bayern	Branden- burg	Hessen	Mecklen- burg Vorp.	Nieder- sachsen	Nord- rhein- Westfalen
3082 Soziale Angelegenheiten										
1	Personalausgaben	12	6	1	3	0	-	0	1	-
2	Staat	9	3	-	3	-	-	-	-	-
3	Gemeinden/Gv.	3	3	1	-	0	-	0	1	-
4	Zweckverbände	0	0	0	-	-	-	-	-	-
5	Unterhaltung von unbewegl.Vermögen	0	0	-	0	-	-	-	-	-
6	Staat	0	0	-	0	-	-	-	-	-
7	Gemeinden/Gv.	-	-	-	-	-	-	-	-	-
8	Zweckverbände	-	-	-	-	-	-	-	-	-
9	Bewirtschaftung der Grundstücke	0	0	0	0	0	-	0	0	-
10	Staat	0	0	-	0	-	-	-	-	-
11	Gemeinden/Gv.	0	0	0	-	0	-	0	0	-
12	Zweckverbände	-	-	-	-	-	-	-	-	-
13	Übriger laufender Sachaufwand	73	60	18	13	4	0	0	8	9
14	Staat	69	56	16	13	3	0	0	6	8
15	Gemeinden/Gv.	4	4	1	-	0	0	0	1	0
16	Zweckverbände	-	-	-	-	-	-	-	-	-
17	Baumaßnahmen	1	0	-	0	-	-	-	-	-
18	Staat	1	0	-	0	-	-	-	-	-
19	Gemeinden/Gv.	-	-	-	-	-	-	-	-	-
20	Zweckverbände	-	-	-	-	-	-	-	-	-
21	Erwerb von unbeweglichem Sachvermögen	-	-	-	-	-	-	-	-	-
22	Staat	-	-	-	-	-	-	-	-	-
23	Gemeinden/Gv.	-	-	-	-	-	-	-	-	-
24	Zweckverbände	-	-	-	-	-	-	-	-	-
25	Erwerb von beweglichem Sachvermögen	0	0	0	0	0	-	-	-	-
26	Staat	0	0	-	0	-	-	-	-	-
27	Gemeinden/Gv.	0	0	0	-	0	-	-	-	-
28	Zweckverbände	-	-	-	-	-	-	-	-	-
29	Erwerb von Beteiligungen	0	0	-	0	-	-	-	-	-
30	Staat	0	0	-	0	-	-	-	-	-
31	Gemeinden/Gv.	-	-	-	-	-	-	-	-	-
32	Zweckverbände	-	-	-	-	-	-	-	-	-
33	Zahlungen an and. Bereiche u. Übr. Welt	1 692	1 591	236	91	27	57	16	255	477
34	Staat	1 093	992	158	72	24	55	13	181	229
35	Gemeinden/Gv.	599	599	78	19	3	2	3	73	248
36	Zweckverbände	0	0	-	0	-	-	-	-	-
37	Unmittelbare Ausgaben	1 777	1 658	255	107	31	57	16	264	485
38	Staat	1 171	1 052	175	88	27	55	13	188	238
39	Gemeinden/Gv.	606	606	80	19	4	2	3	76	248
40	Zweckverbände	0	0	0	0	-	-	-	-	-
41	Zahlungen an öffentlichen Bereich	237	235	74	62	7	-	0	6	12
42	Staat	201	199	74	61	7	-	0	6	12
43	Gemeinden/Gv.	36	36	0	2	0	-	0	1	0
44	Zweckverbände	-	-	-	-	-	-	-	-	-
45	Bruttoausgaben	2 015	1 893	330	169	38	57	17	270	498
46	Staat	1 372	1 250	249	149	35	55	13	193	249
47	Gemeinden/Gv.	643	643	81	20	4	2	3	76	248
48	Zweckverbände	0	0	0	0	-	-	-	-	-
49	./. Zahlungen von gleicher Ebene	752	752	6	285	2	270	1	59	5
50	Staat	3	3	-	-	-	-	-	-	-
51	Gemeinden/Gv.	10	10	0	2	0	0	-	1	1
52	Zweckverbände	-	-	-	-	-	-	-	-	-
53	Bereinigte Ausgaben	1 263	1 141	324	-116	36	-213	15	211	492
54	Staat	1 369	1 248	249	149	35	55	13	193	249
55	Gemeinden/Gv.	633	633	81	19	4	2	3	76	247
56	Zweckverbände	0	0	0	0	-	-	-	-	-
57	Laufende Rechnung	1 041	927	323	-161	33	-213	14	70	490
58	Staat	1 150	1 037	248	104	31	55	12	53	248
59	Gemeinden/Gv.	630	630	80	19	4	2	3	76	245
60	Zweckverbände	0	0	0	0	-	-	-	-	-
61	Kapitalrechnung	222	213	1	45	3	-	2	141	3
62	Staat	219	211	1	45	3	-	2	141	1
63	Gemeinden/Gv.	2	2	0	-	0	-	0	0	2
64	Zweckverbände	-	-	-	-	-	-	-	-	-
65	./. Zahlungen von anderer Ebene	164	129	63	9	0	32	2	3	9
66	Staat	150	115	62	4	0	31	1	3	7
67	Gemeinden/Gv.	754	754	6	288	2	270	2	59	7
68	Zweckverbände	0	0	0	-	-	-	-	-	-
69	Nettoausgaben	1 099	1 011	261	-125	36	-245	14	207	483
70	Staat	1 219	1 132	186	145	35	23	12	191	242
71	Gemeinden/Gv.	-121	-121	74	-270	2	-268	1	16	241
72	Zweckverbände	-0	-0	-0	0	-	-	-	-	-
73	Unmittelbare Einnahmen	334	306	46	116	16	0	1	5	19
74	Staat	291	263	25	115	16	-	1	4	17
75	Gemeinden/Gv.	43	43	21	2	0	0	0	1	3
76	Zweckverbände	0	0	-	0	-	-	-	-	-
77	Darunter Gebühren, Entgelte	206	182	5	85	15	-	1	4	17
78	Staat	206	181	5	85	15	-	1	3	17
79	Gemeinden/Gv.	1	1	0	-	0	-	0	0	0
80	Zweckverbände	-	-	-	-	-	-	-	-	-

soziale Sicherung und für Gesundheit, Sport, Erholung 2001
Ländern
EUR

länder								Stadtstaaten				Lfd. Nr.
Rheinland- Pfalz	Saarland	Sachsen	Sachsen- Anhalt	Schles- wig- Holstein	Thü- ringen	nachrichtlich:		Zusammen	Berlin	Bremen	Hamburg	
						Früheres Bundesgeb.	Neue Länder					
3082 Soziale Angelegenheiten												
0	0	0	0	0	0	6	1	6	6	-	-	1
0	0	0	0	0	0	3	-	6	6	-	-	2
-	-	-	-	-	-	2	1	-	-	-	-	3
-	-	-	-	-	-	0	-	-	-	-	-	4
-	-	-	-	-	-	0	-	-	-	-	-	5
-	-	-	-	-	-	-	-	-	-	-	-	6
-	-	-	-	-	-	-	-	-	-	-	-	7
0	-	0	-	0	0	0	0	0	0	-	-	9
0	-	0	-	0	0	0	-	0	0	-	-	10
-	-	-	-	-	-	0	0	-	-	-	-	11
-	-	-	-	-	-	-	-	-	-	-	-	12
2	2	4	0	1	1	51	9	13	4	9	1	13
1	1	4	0	0	1	48	8	13	4	9	1	14
0	0	0	0	0	0	4	1	-	-	-	-	15
-	-	-	-	-	-	-	-	-	-	-	-	16
-	0	-	-	-	-	0	-	1	-	1	-	17
-	0	-	-	-	-	0	-	1	-	-	-	18
-	-	-	-	-	-	-	-	-	-	-	-	19
-	-	-	-	-	-	-	-	-	-	-	-	20
-	-	-	-	-	-	-	-	-	-	-	-	21
-	-	-	-	-	-	-	-	-	-	-	-	22
-	-	-	-	-	-	-	-	-	-	-	-	23
-	-	-	-	-	-	-	-	-	-	-	-	24
-	0	-	-	0	-	0	0	-	-	-	-	25
-	0	-	-	0	-	0	0	-	-	-	-	26
-	0	-	-	0	-	-	0	-	-	-	-	27
-	-	-	-	-	-	-	-	-	-	-	-	28
-	-	-	-	-	-	0	-	-	-	-	-	29
-	-	-	-	-	-	0	-	-	-	-	-	30
-	-	-	-	-	-	-	-	-	-	-	-	31
-	-	-	-	-	-	-	-	-	-	-	-	32
160	7	106	98	37	24	1 320	271	101	82	2	16	33
92	6	86	20	33	24	826	166	101	82	2	16	34
67	1	20	78	5	1	494	105	-	-	-	-	35
-	-	-	-	-	-	0	-	-	-	-	-	36
162	9	110	98	38	26	1 377	281	119	92	11	17	37
94	7	89	20	33	25	877	175	119	92	11	17	38
68	2	21	78	5	1	500	106	-	-	-	-	39
-	-	-	-	-	-	0	-	-	-	-	-	40
27	0	24	10	8	4	190	45	2	2	-	1	41
24	0	3	0	8	4	184	15	2	2	-	1	42
3	0	21	9	0	0	6	30	-	-	-	-	43
-	-	-	-	-	-	-	-	-	-	-	-	44
189	9	134	108	46	29	1 567	326	122	93	11	17	45
118	8	92	20	40	28	1 061	189	122	93	11	17	46
71	2	41	88	5	1	506	137	-	-	-	-	47
-	-	-	-	-	-	0	-	-	-	-	-	48
38	0	9	72	2	0	667	85	-	-	-	-	49
-	-	-	-	-	-	2	-	-	-	-	-	50
1	0	0	6	0	0	4	6	-	-	-	-	51
-	-	-	-	-	-	-	-	-	-	-	-	52
151	9	124	36	44	29	901	241	122	93	11	17	53
118	8	92	20	40	28	1 059	189	122	93	11	17	54
71	2	41	82	5	1	502	131	-	-	-	-	55
-	-	-	-	-	-	0	-	-	-	-	-	56
148	9	123	36	30	29	693	235	114	86	11	17	57
114	8	92	20	27	28	854	183	114	86	11	17	58
71	2	41	82	5	1	500	131	-	-	-	-	59
-	-	-	-	-	-	0	-	-	-	-	-	60
4	0	1	0	14	0	207	6	8	8	1	-	61
4	0	1	0	14	0	205	6	8	8	1	-	62
0	0	0	-	0	-	2	0	-	-	-	-	63
-	-	-	-	-	-	-	-	-	-	-	-	64
4	0	2	3	3	1	122	8	35	34	0	1	65
1	0	1	3	3	1	110	6	35	34	0	1	66
40	0	10	66	2	0	673	81	-	-	-	-	67
-	-	-	-	-	-	0	-	-	-	-	-	68
147	9	122	33	41	28	778	233	87	60	11	16	69
116	7	91	17	38	28	950	183	87	60	11	16	70
31	2	31	16	3	0	-171	50	-	-	-	-	71
-	-	-	-	-	-	0	-	-	-	-	-	72
36	1	25	7	18	15	242	64	29	27	0	2	73
27	1	24	1	18	15	205	57	29	27	0	2	74
9	0	1	6	0	0	36	7	-	-	-	-	75
-	-	-	-	-	-	0	-	-	-	-	-	76
23	0	2	1	16	14	149	33	25	23	0	1	77
23	0	2	1	16	14	148	33	25	23	0	1	78
0	0	0	0	0	0	1	0	-	-	-	-	79
-	-	-	-	-	-	-	-	-	-	-	-	80

2 Ausgaben und Einnahmen der öffentlichen Haushalte für
2.2 Nach
Mill.

Lfd. Nr.	Art der Ausgaben / Einnahmen	Länder zusammen	Flächen							
			zusammen	Baden- Württem- berg	Bayern	Branden- burg	Hessen	Mecklen- burg Vorp.	Nieder- sachsen	Nord- rhein- Westfalen
3083 Sonstige soziale Angelegenheiten										
1	Personalausgaben	3	3	1	-	0	-	0	1	-
2	Staat	-	-	-	-	-	-	-	-	-
3	Gemeinden/Gv.	3	3	1	-	0	-	0	1	-
4	Zweckverbände	0	0	0	-	-	-	-	-	-
5	Unterhaltung von unbewegl.Vermögen	-	-	-	-	-	-	-	-	-
6	Staat	-	-	-	-	-	-	-	-	-
7	Gemeinden/Gv.	-	-	-	-	-	-	-	-	-
8	Zweckverbände	-	-	-	-	-	-	-	-	-
9	Bewirtschaftung der Grundstücke	0	0	0	-	0	-	0	0	-
10	Staat	-	-	-	-	-	-	-	-	-
11	Gemeinden/Gv.	0	0	0	-	0	-	0	0	-
12	Zweckverbände	-	-	-	-	-	-	-	-	-
13	Übriger laufender Sachaufwand	4	4	1	-	0	0	0	1	0
14	Staat	-	-	-	-	-	-	-	-	-
15	Gemeinden/Gv.	4	4	1	-	0	0	0	1	0
16	Zweckverbände	-	-	-	-	-	-	-	-	-
17	Baumaßnahmen	-	-	-	-	-	-	-	-	-
18	Staat	-	-	-	-	-	-	-	-	-
19	Gemeinden/Gv.	-	-	-	-	-	-	-	-	-
20	Zweckverbände	-	-	-	-	-	-	-	-	-
21	Erwerb von unbeweglichem Sachvermögen	-	-	-	-	-	-	-	-	-
22	Staat	-	-	-	-	-	-	-	-	-
23	Gemeinden/Gv.	-	-	-	-	-	-	-	-	-
24	Zweckverbände	-	-	-	-	-	-	-	-	-
25	Erwerb von beweglichem Sachvermögen	0	0	0	-	0	-	-	-	-
26	Staat	-	-	-	-	-	-	-	-	-
27	Gemeinden/Gv.	0	0	0	-	0	-	-	-	-
28	Zweckverbände	-	-	-	-	-	-	-	-	-
29	Erwerb von Beteiligungen	-	-	-	-	-	-	-	-	-
30	Staat	-	-	-	-	-	-	-	-	-
31	Gemeinden/Gv.	-	-	-	-	-	-	-	-	-
32	Zweckverbände	-	-	-	-	-	-	-	-	-
33	Zahlungen an and. Bereiche u. übr. Welt	599	599	78	19	3	2	3	73	248
34	Staat	-	-	-	-	-	-	-	-	-
35	Gemeinden/Gv.	599	599	78	19	3	2	3	73	248
36	Zweckverbände	0	0	0	0	0	0	0	0	0
37	Unmittelbare Ausgaben	606	606	81	19	4	2	3	76	248
38	Staat	-	-	-	-	-	-	-	-	-
39	Gemeinden/Gv.	606	606	80	19	4	2	3	76	248
40	Zweckverbände	0	0	0	0	0	0	0	0	0
41	Zahlungen an öffentlichen Bereich	36	36	0	2	0	-	0	1	0
42	Staat	-	-	-	-	-	-	-	-	-
43	Gemeinden/Gv.	36	36	0	2	0	-	0	1	0
44	Zweckverbände	-	-	-	-	-	-	-	-	-
45	Bruttoausgaben	643	643	81	20	4	2	3	76	248
46	Staat	-	-	-	-	-	-	-	-	-
47	Gemeinden/Gv.	643	643	81	20	4	2	3	76	248
48	Zweckverbände	0	0	0	0	0	0	0	0	0
49	./. Zahlungen von gleicher Ebene	750	750	6	285	2	270	1	59	5
50	Staat	-	-	-	-	-	-	-	-	-
51	Gemeinden/Gv.	10	10	0	2	0	0	-	1	1
52	Zweckverbände	-	-	-	-	-	-	-	-	-
53	Bereinigte Ausgaben	-107	-107	75	-265	2	-268	2	17	243
54	Staat	-	-	-	-	-	-	-	-	-
55	Gemeinden/Gv.	633	633	81	19	4	2	3	76	247
56	Zweckverbände	0	0	0	0	0	0	0	0	0
57	Laufende Rechnung	-109	-109	75	-265	2	-268	2	17	241
58	Staat	-	-	-	-	-	-	-	-	-
59	Gemeinden/Gv.	630	630	80	19	4	2	3	76	245
60	Zweckverbände	0	0	0	0	0	0	0	0	0
61	Kapitalrechnung	2	2	0	-	0	-	0	0	2
62	Staat	-	-	-	-	-	-	-	-	-
63	Gemeinden/Gv.	2	2	0	-	0	-	0	0	2
64	Zweckverbände	-	-	-	-	-	-	-	-	-
65	./. Zahlungen von anderer Ebene	14	14	1	5	0	0	1	1	2
66	Staat	-	-	-	-	-	-	-	-	-
67	Gemeinden/Gv.	754	754	6	288	2	270	2	59	7
68	Zweckverbände	0	0	0	0	0	0	0	0	0
69	Nettoausgaben	-121	-121	74	-270	2	-268	1	16	241
70	Staat	-	-	-	-	-	-	-	-	-
71	Gemeinden/Gv.	-121	-121	74	-270	2	-268	1	16	241
72	Zweckverbände	0	0	0	0	0	0	0	0	0
73	Unmittelbare Einnahmen	43	43	21	2	0	0	0	1	3
74	Staat	-	-	-	-	-	-	-	-	-
75	Gemeinden/Gv.	43	43	21	2	0	0	0	1	3
76	Zweckverbände	0	0	0	0	0	0	0	0	0
77	Darunter Gebühren, Entgelte	1	1	0	-	0	-	0	0	0
78	Staat	-	-	-	-	-	-	-	-	-
79	Gemeinden/Gv.	1	1	0	-	0	-	0	0	0
80	Zweckverbände	-	-	-	-	-	-	-	-	-

soziale Sicherung und für Gesundheit, Sport, Erholung 2001
Ländern
EUR

länder								Stadtstaaten				Lfd. Nr.
Rheinland- Pfalz	Saarland	Sachsen	Sachsen- Anhalt	Schles- wig- Holstein	Thü- ringen	nachrichtlich:		Zusammen	Berlin	Bremen	Hamburg	
						Früheres Bundesgeb.	Neue Länder					
3083 Sonstige soziale Angelegenheiten												
0	0	0	0	0	0	2	1	-	-	-	-	1
-	-	-	-	-	-	-	-	-	-	-	-	2
0	0	0	0	0	0	2	1	-	-	-	-	3
-	-	-	-	-	-	0	-	-	-	-	-	4
-	-	-	-	-	-	-	-	-	-	-	-	5
-	-	-	-	-	-	-	-	-	-	-	-	6
-	-	-	-	-	-	-	-	-	-	-	-	7
-	-	-	-	-	-	-	-	-	-	-	-	8
0	-	0	-	0	0	0	0	-	-	-	-	9
0	-	0	-	0	0	0	0	-	-	-	-	10
-	-	-	-	-	-	-	-	-	-	-	-	11
-	-	-	-	-	-	-	-	-	-	-	-	12
0	0	0	0	0	0	4	1	-	-	-	-	13
0	0	0	0	0	0	4	1	-	-	-	-	14
-	-	-	-	-	-	-	-	-	-	-	-	15
-	-	-	-	-	-	-	-	-	-	-	-	16
-	-	-	-	-	-	-	-	-	-	-	-	17
-	-	-	-	-	-	-	-	-	-	-	-	18
-	-	-	-	-	-	-	-	-	-	-	-	19
-	-	-	-	-	-	-	-	-	-	-	-	20
-	-	-	-	-	-	-	-	-	-	-	-	21
-	-	-	-	-	-	-	-	-	-	-	-	22
-	-	-	-	-	-	-	-	-	-	-	-	23
-	-	-	-	-	-	-	-	-	-	-	-	24
-	0	-	-	0	-	0	0	-	-	-	-	25
-	0	-	-	0	-	0	0	-	-	-	-	26
-	-	-	-	-	-	-	-	-	-	-	-	27
-	-	-	-	-	-	-	-	-	-	-	-	28
-	-	-	-	-	-	-	-	-	-	-	-	29
-	-	-	-	-	-	-	-	-	-	-	-	30
-	-	-	-	-	-	-	-	-	-	-	-	31
-	-	-	-	-	-	-	-	-	-	-	-	32
67	1	20	78	5	1	494	105	-	-	-	-	33
67	1	20	78	5	1	494	105	-	-	-	-	34
-	-	-	-	-	-	0	-	-	-	-	-	35
-	-	-	-	-	-	-	-	-	-	-	-	36
68	2	21	78	5	1	500	106	-	-	-	-	37
68	2	21	78	5	1	500	106	-	-	-	-	38
-	-	-	-	-	-	0	-	-	-	-	-	39
-	-	-	-	-	-	-	-	-	-	-	-	40
3	0	21	9	0	0	6	30	-	-	-	-	41
-	-	-	-	-	-	-	-	-	-	-	-	42
3	0	21	9	0	0	6	30	-	-	-	-	43
-	-	-	-	-	-	-	-	-	-	-	-	44
71	2	41	88	5	1	506	137	-	-	-	-	45
71	2	41	88	5	1	506	137	-	-	-	-	46
-	-	-	-	-	-	0	-	-	-	-	-	47
-	-	-	-	-	-	-	-	-	-	-	-	48
38	0	9	72	2	0	665	85	-	-	-	-	49
1	0	0	6	0	0	4	6	-	-	-	-	50
-	-	-	-	-	-	-	-	-	-	-	-	51
-	-	-	-	-	-	-	-	-	-	-	-	52
34	2	32	16	4	0	-159	52	-	-	-	-	53
71	2	41	82	5	1	502	131	-	-	-	-	54
-	-	-	-	-	-	0	-	-	-	-	-	55
-	-	-	-	-	-	-	-	-	-	-	-	56
34	2	32	16	3	0	-161	52	-	-	-	-	57
71	2	41	82	5	1	500	131	-	-	-	-	58
-	-	-	-	-	-	0	-	-	-	-	-	59
-	-	-	-	-	-	-	-	-	-	-	-	60
0	0	0	-	0	-	2	0	-	-	-	-	61
0	0	0	-	0	-	2	0	-	-	-	-	62
-	-	-	-	-	-	-	-	-	-	-	-	63
-	-	-	-	-	-	-	-	-	-	-	-	64
3	0	1	0	1	0	12	2	-	-	-	-	65
40	0	10	66	2	0	673	81	-	-	-	-	66
-	-	-	-	-	-	0	-	-	-	-	-	67
-	-	-	-	-	-	-	-	-	-	-	-	68
31	2	31	16	3	0	-171	50	-	-	-	-	69
31	2	31	16	3	0	-171	50	-	-	-	-	70
-	-	-	-	-	-	0	-	-	-	-	-	71
-	-	-	-	-	-	-0	-	-	-	-	-	72
9	0	1	6	0	0	36	7	-	-	-	-	73
9	0	1	6	0	0	36	7	-	-	-	-	74
-	-	-	-	-	-	0	-	-	-	-	-	75
-	-	-	-	-	-	-	-	-	-	-	-	76
0	0	0	0	0	0	1	0	-	-	-	-	77
0	0	0	0	0	0	1	0	-	-	-	-	78
-	-	-	-	-	-	-	-	-	-	-	-	79
-	-	-	-	-	-	-	-	-	-	-	-	80

2 Ausgaben und Einnahmen der öffentlichen Haushalte für
2.2 Nach
Mill.

Lfd. Nr.	Art der Ausgaben / Einnahmen	Länder zusammen	Flächen							
			zusammen	Baden- Württem- berg	Bayern	Branden- burg	Hessen	Mecklen- burg Vorp.	Nieder- sachsen	Nord- rhein- Westfalen
3084 Nicht aufgeteilt (SF 29)										
1	Personalausgaben	9	3	-	3	-	-	-	-	-
2	Staat	9	3	-	3	-	-	-	-	-
3	Gemeinden/Gv.	-	-	-	-	-	-	-	-	-
4	Zweckverbände	-	-	-	-	-	-	-	-	-
5	Unterhaltung von unbewegl.Vermögen	0	0	-	0	-	-	-	-	-
6	Staat	0	0	-	0	-	-	-	-	-
7	Gemeinden/Gv.	-	-	-	-	-	-	-	-	-
8	Zweckverbände	-	-	-	-	-	-	-	-	-
9	Bewirtschaftung der Grundstücke	0	0	-	0	-	-	-	-	-
10	Staat	0	0	-	0	-	-	-	-	-
11	Gemeinden/Gv.	-	-	-	-	-	-	-	-	-
12	Zweckverbände	-	-	-	-	-	-	-	-	-
13	Übriger laufender Sachaufwand	69	56	16	13	3	0	0	6	8
14	Staat	69	56	16	13	3	0	0	6	8
15	Gemeinden/Gv.	-	-	-	-	-	-	-	-	-
16	Zweckverbände	-	-	-	-	-	-	-	-	-
17	Baumaßnahmen	1	0	-	0	-	-	-	-	-
18	Staat	1	0	-	0	-	-	-	-	-
19	Gemeinden/Gv.	-	-	-	-	-	-	-	-	-
20	Zweckverbände	-	-	-	-	-	-	-	-	-
21	Erwerb von unbeweglichem Sachvermögen	-	-	-	-	-	-	-	-	-
22	Staat	-	-	-	-	-	-	-	-	-
23	Gemeinden/Gv.	-	-	-	-	-	-	-	-	-
24	Zweckverbände	-	-	-	-	-	-	-	-	-
25	Erwerb von beweglichem Sachvermögen	0	0	-	0	-	-	-	-	-
26	Staat	0	0	-	0	-	-	-	-	-
27	Gemeinden/Gv.	-	-	-	-	-	-	-	-	-
28	Zweckverbände	-	-	-	-	-	-	-	-	-
29	Erwerb von Beteiligungen	0	0	-	0	-	-	-	-	-
30	Staat	0	0	-	0	-	-	-	-	-
31	Gemeinden/Gv.	-	-	-	-	-	-	-	-	-
32	Zweckverbände	-	-	-	-	-	-	-	-	-
33	Zahlungen an and. Bereiche u. übr. Welt	1 093	992	158	72	24	55	13	181	229
34	Staat	1 093	992	158	72	24	55	13	181	229
35	Gemeinden/Gv.	-	-	-	-	-	-	-	-	-
36	Zweckverbände	-	-	-	-	-	-	-	-	-
37	Unmittelbare Ausgaben	1 171	1 052	175	88	27	55	13	188	238
38	Staat	1 171	1 052	175	88	27	55	13	188	238
39	Gemeinden/Gv.	-	-	-	-	-	-	-	-	-
40	Zweckverbände	-	-	-	-	-	-	-	-	-
41	Zahlungen an öffentlichen Bereich	201	199	74	61	7	-	0	6	12
42	Staat	201	199	74	61	7	-	0	6	12
43	Gemeinden/Gv.	-	-	-	-	-	-	-	-	-
44	Zweckverbände	-	-	-	-	-	-	-	-	-
45	Bruttoausgaben	1 372	1 250	249	149	35	55	13	193	249
46	Staat	1 372	1 250	249	149	35	55	13	193	249
47	Gemeinden/Gv.	-	-	-	-	-	-	-	-	-
48	Zweckverbände	-	-	-	-	-	-	-	-	-
49	./. Zahlungen von gleicher Ebene	3	3	-	-	-	-	-	-	-
50	Staat	3	3	-	-	-	-	-	-	-
51	Gemeinden/Gv.	-	-	-	-	-	-	-	-	-
52	Zweckverbände	-	-	-	-	-	-	-	-	-
53	Bereinigte Ausgaben	1 369	1 248	249	149	35	55	13	193	249
54	Staat	1 369	1 248	249	149	35	55	13	193	249
55	Gemeinden/Gv.	-	-	-	-	-	-	-	-	-
56	Zweckverbände	-	-	-	-	-	-	-	-	-
57	Laufende Rechnung	1 150	1 037	248	104	31	55	12	53	248
58	Staat	1 150	1 037	248	104	31	55	12	53	248
59	Gemeinden/Gv.	-	-	-	-	-	-	-	-	-
60	Zweckverbände	-	-	-	-	-	-	-	-	-
61	Kapitalrechnung	219	211	1	45	3	-	2	141	1
62	Staat	219	211	1	45	3	-	2	141	1
63	Gemeinden/Gv.	-	-	-	-	-	-	-	-	-
64	Zweckverbände	-	-	-	-	-	-	-	-	-
65	./. Zahlungen von anderer Ebene	150	115	62	4	0	31	1	3	7
66	Staat	150	115	62	4	0	31	1	3	7
67	Gemeinden/Gv.	-	-	-	-	-	-	-	-	-
68	Zweckverbände	-	-	-	-	-	-	-	-	-
69	Nettoausgaben	1 219	1 132	186	145	35	23	12	191	242
70	Staat	1 219	1 132	186	145	35	23	12	191	242
71	Gemeinden/Gv.	-	-	-	-	-	-	-	-	-
72	Zweckverbände	-	-	-	-	-	-	-	-	-
73	Unmittelbare Einnahmen	291	263	25	115	16	-	1	4	17
74	Staat	291	263	25	115	16	-	1	4	17
75	Gemeinden/Gv.	-	-	-	-	-	-	-	-	-
76	Zweckverbände	-	-	-	-	-	-	-	-	-
77	Darunter Gebühren, Entgelte	206	181	5	85	15	-	1	3	17
78	Staat	206	181	5	85	15	-	1	3	17
79	Gemeinden/Gv.	-	-	-	-	-	-	-	-	-
80	Zweckverbände	-	-	-	-	-	-	-	-	-

soziale Sicherung und für Gesundheit, Sport, Erholung 2001
Ländern
EUR

länder								Stadtstaaten				Lfd. Nr.
Rheinland- Pfalz	Saarland	Sachsen	Sachsen- Anhalt	Schles- wig- Holstein	Thü- ringen	nachrichtlich:		Zusammen	Berlin	Bremen	Hamburg	
						Früheres Bundesgeb.	Neue Länder					
3084 Nicht aufgeteilt (SF 29)												
-	-	-	-	0	-	3	-	6	6	-	-	1
-	-	-	-	0	-	3	-	6	6	-	-	2
-	-	-	-	-	-	-	-	-	-	-	-	3
-	-	-	-	-	-	-	-	-	-	-	-	4
-	-	-	-	-	-	0	-	-	-	-	-	5
-	-	-	-	-	-	0	-	-	-	-	-	6
-	-	-	-	-	-	-	-	-	-	-	-	7
-	-	-	-	-	-	-	-	-	-	-	-	8
-	-	-	-	-	-	0	-	0	0	-	-	9
-	-	-	-	-	-	0	-	0	0	-	-	10
-	-	-	-	-	-	-	-	-	-	-	-	11
-	-	-	-	-	-	-	-	-	-	-	-	12
1	1	4	0	0	1	48	8	13	4	9	1	13
1	1	4	0	0	1	48	8	13	4	9	1	14
-	-	-	-	-	-	-	-	-	-	-	-	15
-	-	-	-	-	-	-	-	-	-	-	-	16
-	0	-	-	-	-	0	-	1	-	1	-	17
-	0	-	-	-	-	0	-	1	-	-	-	18
-	-	-	-	-	-	-	-	-	-	-	-	19
-	-	-	-	-	-	-	-	-	-	-	-	20
-	-	-	-	-	-	-	-	-	-	-	-	21
-	-	-	-	-	-	-	-	-	-	-	-	22
-	-	-	-	-	-	-	-	-	-	-	-	23
-	-	-	-	-	-	-	-	-	-	-	-	24
-	-	-	-	-	-	0	-	-	-	-	-	25
-	-	-	-	-	-	0	-	-	-	-	-	26
-	-	-	-	-	-	-	-	-	-	-	-	27
-	-	-	-	-	-	-	-	-	-	-	-	28
-	-	-	-	-	-	0	-	-	-	-	-	29
-	-	-	-	-	-	0	-	-	-	-	-	30
-	-	-	-	-	-	-	-	-	-	-	-	31
-	-	-	-	-	-	-	-	-	-	-	-	32
92	6	86	20	33	24	826	166	101	82	2	16	33
92	6	86	20	33	24	826	166	101	82	2	16	34
-	-	-	-	-	-	-	-	-	-	-	-	35
-	-	-	-	-	-	-	-	-	-	-	-	36
94	7	89	20	33	25	877	175	119	92	11	17	37
94	7	89	20	33	25	877	175	119	92	11	17	38
-	-	-	-	-	-	-	-	-	-	-	-	39
-	-	-	-	-	-	-	-	-	-	-	-	40
24	0	3	0	8	4	184	15	2	2	-	1	41
24	0	3	0	8	4	184	15	2	2	-	1	42
-	-	-	-	-	-	-	-	-	-	-	-	43
-	-	-	-	-	-	-	-	-	-	-	-	44
118	8	92	20	40	28	1 061	189	122	93	11	17	45
118	8	92	20	40	28	1 061	189	122	93	11	17	46
-	-	-	-	-	-	-	-	-	-	-	-	47
-	-	-	-	-	-	-	-	-	-	-	-	48
-	-	-	-	-	-	2	-	-	-	-	-	49
-	-	-	-	-	-	2	-	-	-	-	-	50
-	-	-	-	-	-	-	-	-	-	-	-	51
-	-	-	-	-	-	-	-	-	-	-	-	52
118	8	92	20	40	28	1 059	189	122	93	11	17	53
118	8	92	20	40	28	1 059	189	122	93	11	17	54
-	-	-	-	-	-	-	-	-	-	-	-	55
-	-	-	-	-	-	-	-	-	-	-	-	56
114	8	92	20	27	28	854	183	114	86	11	17	57
114	8	92	20	27	28	854	183	114	86	11	17	58
-	-	-	-	-	-	-	-	-	-	-	-	59
-	-	-	-	-	-	-	-	-	-	-	-	60
4	0	1	0	14	0	205	6	8	8	1	-	61
4	0	1	0	14	0	205	6	8	8	1	-	62
-	-	-	-	-	-	-	-	-	-	-	-	63
-	-	-	-	-	-	-	-	-	-	-	-	64
1	0	1	3	3	1	110	6	35	34	0	1	65
1	0	1	3	3	1	110	6	35	34	0	1	66
-	-	-	-	-	-	-	-	-	-	-	-	67
-	-	-	-	-	-	-	-	-	-	-	-	68
116	7	91	17	38	28	950	183	87	60	11	16	69
116	7	91	17	38	28	950	183	87	60	11	16	70
-	-	-	-	-	-	-	-	-	-	-	-	71
-	-	-	-	-	-	-	-	-	-	-	-	72
27	1	24	1	18	15	205	57	29	27	0	2	73
27	1	24	1	18	15	205	57	29	27	0	2	74
-	-	-	-	-	-	-	-	-	-	-	-	75
-	-	-	-	-	-	-	-	-	-	-	-	76
23	0	2	1	16	14	148	33	25	23	0	1	77
23	0	2	1	16	14	148	33	25	23	0	1	78
-	-	-	-	-	-	-	-	-	-	-	-	79
-	-	-	-	-	-	-	-	-	-	-	-	80

2 Ausgaben und Einnahmen der öffentlichen Haushalte für
2.2 Nach
Mill.

Lfd. Nr.	Art der Ausgaben / Einnahmen	Länder zusammen									Flächen
			zusammen	Baden- Württem- berg	Bayern	Branden- burg	Hessen	Mecklen- burg Vorp.	Nieder- sachsen	Nord- rhein- Westfalen	
4001 Gesundheit, Sport und Erholung											
1	Personalausgaben	3 280	2 931	354	364	125	192	75	301	752	
2	Staat	871	521	46	66	48	9	6	8	129	
3	Gemeinden/Gv.	2 395	2 395	306	296	77	176	69	293	622	
4	Zweckverbände	14	14	1	2	0	7	0	1	1	
5	Unterhaltung von unbewegl.Vermögen	611	516	125	83	16	49	10	39	103	
6	Staat	99	4	0	1	0	1	-	0	0	
7	Gemeinden/Gv.	509	509	124	82	16	46	10	39	102	
8	Zweckverbände	3	3	1	0	0	1	0	0	1	
9	Bewirtschaftung der Grundstücke	529	485	82	52	17	46	12	53	111	
10	Staat	61	17	0	3	2	1	0	0	5	
11	Gemeinden/Gv.	463	463	81	49	15	42	11	53	105	
12	Zweckverbände	5	5	1	0	0	2	0	0	0	
13	Übriger laufender Sachaufwand	1 412	1 285	133	193	30	67	44	149	355	
14	Staat	538	391	20	32	13	16	29	79	49	
15	Gemeinden/Gv.	867	867	112	158	17	50	15	69	306	
16	Zweckverbände	7	7	1	3	0	1	0	1	0	
17	Baumaßnahmen	1 400	1 366	241	227	85	100	50	97	154	
18	Staat	105	72	-	17	25	0	21	3	1	
19	Gemeinden/Gv.	1 284	1 284	241	206	60	96	29	94	152	
20	Zweckverbände	11	11	1	3	-	4	0	0	0	
21	Erwerb von unbeweglichem Sachvermögen	73	73	11	17	1	2	1	7	13	
22	Staat	1	1	-	-	-	-	-	0	-	
23	Gemeinden/Gv.	70	70	11	17	1	2	1	7	13	
24	Zweckverbände	2	2	0	1	-	0	-	-	0	
25	Erwerb von beweglichem Sachvermögen	140	132	21	21	5	10	3	10	28	
26	Staat	44	36	1	4	2	3	1	1	7	
27	Gemeinden/Gv.	95	95	20	17	3	7	2	9	21	
28	Zweckverbände	1	1	0	1	-	0	0	0	0	
29	Erwerb von Beteiligungen	57	57	13	8	-	9	0	0	21	
30	Staat	0	0	-	-	-	-	-	-	0	
31	Gemeinden/Gv.	57	57	13	8	-	9	0	0	21	
32	Zweckverbände	0	0	0	-	-	-	-	-	-	
33	Zahlungen an and. Bereiche u. Übr. Welt	5 275	4 762	796	961	89	423	79	448	815	
34	Staat	3 840	3 326	613	701	52	248	67	284	406	
35	Gemeinden/Gv.	1 435	1 435	183	260	36	175	12	164	409	
36	Zweckverbände	1	1	0	0	-	0	-	0	0	
37	Unmittelbare Ausgaben	12 791	11 601	1 776	1 930	368	906	275	1 105	2 353	
38	Staat	5 572	4 383	681	827	144	287	124	375	599	
39	Gemeinden/Gv.	7 175	7 175	1 091	1 093	224	604	151	728	1 751	
40	Zweckverbände	43	43	4	10	0	15	0	2	3	
41	Zahlungen an öffentlichen Bereich	1 588	1 585	78	402	150	71	90	78	110	
42	Staat	892	889	24	70	148	6	62	9	92	
43	Gemeinden/Gv.	694	694	54	331	2	65	29	70	17	
44	Zweckverbände	2	2	0	1	-	0	0	0	0	
45	Bruttoausgaben	14 379	13 186	1 855	2 332	518	977	365	1 184	2 463	
46	Staat	6 465	5 271	705	897	292	292	186	384	692	
47	Gemeinden/Gv.	7 869	7 869	1 145	1 423	226	669	179	798	1 768	
48	Zweckverbände	46	46	5	11	0	16	0	2	4	
49	./. Zahlungen von gleicher Ebene	1 374	1 369	55	429	63	68	38	80	227	
50	Staat	25	21	-	-	-	-	-	-	-	
51	Gemeinden/Gv.	87	87	7	9	11	4	2	13	20	
52	Zweckverbände	0	0	0	0	-	0	-	0	-	
53	Bereinigte Ausgaben	13 005	11 817	1 799	1 903	455	909	327	1 104	2 236	
54	Staat	6 439	5 250	705	897	292	292	186	384	692	
55	Gemeinden/Gv.	7 781	7 781	1 137	1 414	215	665	177	785	1 748	
56	Zweckverbände	46	46	4	11	0	16	0	2	4	
57	Laufende Rechnung	7 625	6 696	1 017	893	219	581	169	667	1 547	
58	Staat	2 582	1 652	274	202	79	64	56	146	223	
59	Gemeinden/Gv.	5 328	5 328	765	742	142	518	114	524	1 477	
60	Zweckverbände	31	31	3	7	0	11	0	2	3	
61	Kapitalrechnung	5 380	5 120	782	1 010	235	328	158	437	689	
62	Staat	3 857	3 598	431	695	213	229	129	238	469	
63	Gemeinden/Gv.	2 453	2 453	372	672	73	147	63	260	271	
64	Zweckverbände	14	14	1	5	-	4	0	0	1	
65	./. Zahlungen von anderer Ebene	706	661	10	21	78	7	63	24	12	
66	Staat	1 109	1 064	5	314	92	42	81	71	2	
67	Gemeinden/Gv.	831	831	51	121	39	19	18	18	213	
68	Zweckverbände	27	27	1	5	-	11	-	2	3	
69	Nettoausgaben	12 300	11 155	1 790	1 882	377	902	264	1 080	2 224	
70	Staat	5 331	4 186	700	583	200	251	105	313	689	
71	Gemeinden/Gv.	6 951	6 951	1 086	1 294	176	646	159	767	1 535	
72	Zweckverbände	18	18	3	6	0	5	0	1	0	
73	Unmittelbare Einnahmen	1 655	1 463	227	296	39	120	32	150	284	
74	Staat	369	176	5	32	11	15	16	7	30	
75	Gemeinden/Gv.	1 272	1 272	220	259	28	102	16	142	253	
76	Zweckverbände	14	14	2	5	0	3	0	1	1	
77	Darunter Gebühren, Entgelte	687	641	75	124	20	44	11	88	138	
78	Staat	134	89	2	10	8	10	2	4	18	
79	Gemeinden/Gv.	545	545	71	111	12	31	9	84	119	
80	Zweckverbände	8	8	1	3	-	2	0	1	0	

soziale Sicherung und für Gesundheit, Sport, Erholung 2001
Ländern
EUR

länder								Stadtstaaten				Lfd. Nr.
Rheinland- Pfalz	Saarland	Sachsen	Sachsen- Anhalt	Schles- wig- Holstein	Thü- ringen	nachrichtlich:		Zusammen	Berlin	Bremen	Hamburg	
						Früheres Bundesgeb.	Neue Länder					
4001 Gesundheit, Sport und Erholung												
119	31	207	189	106	135	2 220	711	349	252	31	66	1
20	2	66	50	29	43	308	214	349	252	31	66	2
98	30	140	119	77	92	1 899	496	-	-	-	-	3
1	0	1	0	0	0	13	1	-	-	-	-	4
25	5	17	16	14	14	444	72	94	73	14	8	5
0	0	0	0	1	0	4	0	94	73	14	8	6
25	5	16	16	14	14	437	72	-	-	-	-	7
0	0	0	0	0	0	3	0	-	-	-	-	8
27	5	29	23	15	14	390	95	44	39	2	3	9
1	0	-	2	1	2	11	6	44	39	2	3	10
26	4	28	21	14	13	375	89	-	-	-	-	11
0	-	0	0	0	0	5	0	-	-	-	-	12
59	21	71	52	53	37	1 030	234	148	104	20	23	13
31	3	40	30	33	15	263	128	148	104	20	23	14
28	19	31	22	20	22	761	106	-	-	-	-	15
0	0	0	0	0	0	6	0	-	-	-	-	16
54	11	133	109	21	84	905	461	34	11	5	18	17
0	1	2	0	1	1	23	49	34	11	5	18	18
52	10	131	109	20	83	872	412	-	-	-	-	19
1	-	0	0	0	0	10	1	-	-	-	-	20
3	-	1	2	1	13	55	18	0	0	-	0	21
-	-	-	-	1	-	1	-	0	0	-	0	22
3	-	1	1	0	13	53	17	-	-	-	-	23
0	-	0	1	-	-	1	1	-	-	-	-	24
6	1	6	7	9	5	106	26	8	2	2	3	25
3	0	2	3	6	3	25	11	8	2	2	3	26
3	1	4	4	3	2	80	15	-	-	-	-	27
0	-	0	0	0	0	1	0	-	-	-	-	28
1	-	4	0	0	0	53	5	0	-	-	0	29
-	-	-	-	-	-	0	-	0	-	-	0	30
1	-	4	0	0	0	53	5	-	-	-	-	31
-	-	-	-	-	-	0	-	-	-	-	-	32
175	56	425	234	149	110	3 824	938	513	319	58	136	33
152	34	383	214	79	94	2 517	810	513	319	58	136	34
24	21	42	21	70	17	1 307	128	-	-	-	-	35
0	-	0	-	0	-	1	0	-	-	-	-	36
471	129	893	612	369	413	9 040	2 561	1 190	800	132	258	37
207	39	493	299	149	158	3 164	1 218	1 190	800	132	258	38
261	90	398	311	219	255	5 836	1 339	-	-	-	-	39
3	0	2	2	0	0	40	4	-	-	-	-	40
97	14	56	101	89	247	940	645	4	2	0	1	41
87	2	49	72	50	218	340	549	4	2	0	1	42
10	12	7	29	39	29	598	96	-	-	-	-	43
0	0	0	0	0	-	2	0	-	-	-	-	44
568	143	949	713	458	661	9 980	3 206	1 193	802	132	259	45
294	41	542	371	199	376	3 504	1 767	1 193	802	132	259	46
271	102	405	340	258	284	6 434	1 435	-	-	-	-	47
4	0	2	2	1	0	42	4	-	-	-	-	48
56	14	73	90	77	76	1 015	341	-	-	-	-	49
-	-	-	-	-	-	8	-	-	-	-	-	50
7	1	2	5	2	3	64	23	-	-	-	-	51
-	-	-	0	-	-	0	0	-	-	-	-	52
512	129	876	623	381	585	8 965	2 865	1 193	802	132	259	53
294	41	542	371	199	376	3 496	1 767	1 193	802	132	259	54
263	101	404	335	256	281	6 370	1 412	-	-	-	-	55
4	0	2	2	1	0	42	4	-	-	-	-	56
297	83	405	326	258	255	5 335	1 374	933	684	88	161	57
136	11	159	138	104	81	1 152	514	933	684	88	161	58
198	74	252	189	154	176	4 454	874	-	-	-	-	59
2	0	2	0	0	0	29	2	-	-	-	-	60
215	46	471	297	123	330	3 630	1 491	260	118	44	98	61
158	30	383	233	95	295	2 344	1 253	260	118	44	98	62
65	26	151	146	102	104	1 916	537	-	-	-	-	63
1	-	0	1	0	0	13	2	-	-	-	-	64
3	1	197	134	7	127	76	599	49	45	3	0	65
1	11	166	130	39	131	478	599	49	45	3	0	66
48	3	101	89	42	68	515	316	-	-	-	-	67
3	0	1	1	0	0	25	2	-	-	-	-	68
509	128	679	488	374	458	8 889	2 266	1 144	757	128	259	69
293	30	376	242	159	246	3 018	1 168	1 144	757	128	259	70
215	98	302	246	214	213	5 855	1 096	-	-	-	-	71
1	-0	1	1	0	0	16	2	-	-	-	-	72
61	21	73	44	63	53	1 222	241	193	144	28	20	73
4	1	7	7	25	18	118	59	193	144	28	20	74
57	20	65	37	38	35	1 092	181	-	-	-	-	75
1	-	1	0	0	0	13	1	-	-	-	-	76
31	5	29	20	46	13	549	93	45	11	23	11	77
3	1	5	2	22	3	69	19	45	11	23	11	78
28	4	23	18	24	10	472	73	-	-	-	-	79
0	-	1	0	0	0	7	1	-	-	-	-	80

2 Ausgaben und Einnahmen der öffentlichen Haushalte für
2.2 Nach
Mill.

Lfd. Nr.	Art der Ausgaben / Einnahmen	Länder zusammen	Flächen							
			zusammen	Baden- Württem- berg	Bayern	Branden- burg	Hessen	Mecklen- burg Vorp.	Nieder- sachsen	Nord- rhein- Westfalen
4002 Einrichtungen und Maßnahmen des Gesundheitswesens										
1	Personalausgaben	1 027	892	80	130	35	51	27	103	231
2	Staat	303	168	23	48	1	9	6	7	11
3	Gemeinden/Gv.	720	720	57	82	33	39	21	95	220
4	Zweckverbände	4	4	0	0	-	3	-	-	0
5	Unterhaltung von unbewegl.Vermögen	8	7	0	2	0	1	0	1	2
6	Staat	2	2	-	1	0	1	-	0	0
7	Gemeinden/Gv.	6	6	0	1	0	0	0	1	2
8	Zweckverbände	0	0	0	-	-	0	-	-	0
9	Bewirtschaftung der Grundstücke	23	21	1	4	1	2	1	1	6
10	Staat	7	5	-	2	0	1	0	0	0
11	Gemeinden/Gv.	15	15	1	2	1	1	0	1	5
12	Zweckverbände	0	0	-	0	-	0	-	-	0
13	Übriger laufender Sachaufwand	472	392	19	54	5	8	21	89	116
14	Staat	255	176	2	10	1	3	19	76	8
15	Gemeinden/Gv.	216	216	17	45	3	4	2	14	108
16	Zweckverbände	0	0	0	0	-	0	-	-	0
17	Baumaßnahmen	167	166	2	33	27	6	7	4	5
18	Staat	53	52	-	16	24	-	7	3	1
19	Gemeinden/Gv.	114	114	2	17	4	6	0	1	4
20	Zweckverbände	0	0	-	-	-	0	-	-	-
21	Erwerb von unbeweglichem Sachvermögen	11	11	4	4	0	0	0	0	0
22	Staat	-	-	-	-	-	-	-	-	-
23	Gemeinden/Gv.	11	11	4	4	0	0	0	0	0
24	Zweckverbände	-	-	-	-	-	-	-	-	-
25	Erwerb von beweglichem Sachvermögen	18	16	1	4	1	0	0	1	4
26	Staat	8	6	-	1	0	0	0	1	0
27	Gemeinden/Gv.	10	10	1	2	0	0	0	1	3
28	Zweckverbände	0	0	-	-	-	0	-	-	-
29	Erwerb von Beteiligungen	13	13	5	6	-	0	-	0	2
30	Staat	-	-	-	-	-	-	-	-	-
31	Gemeinden/Gv.	13	13	5	6	-	0	-	0	2
32	Zweckverbände	-	-	-	-	-	-	-	-	-
33	Zahlungen an and. Bereiche u. Übr. Welt	3 704	3 329	526	740	30	265	56	325	626
34	Staat	3 082	2 708	473	619	22	205	53	246	397
35	Gemeinden/Gv.	621	621	53	121	9	61	3	79	228
36	Zweckverbände	0	0	-	0	-	0	-	-	-
37	Unmittelbare Ausgaben	5 456	4 863	638	980	99	343	111	525	992
38	Staat	3 725	3 131	498	699	48	227	86	333	420
39	Gemeinden/Gv.	1 727	1 727	141	280	51	113	26	192	572
40	Zweckverbände	4	4	0	0	-	3	-	-	0
41	Zahlungen an öffentlichen Bereich	1 285	1 285	53	375	135	53	83	60	85
42	Staat	670	670	9	58	135	4	56	1	73
43	Gemeinden/Gv.	615	615	45	317	0	49	27	59	12
44	Zweckverbände	0	0	0	-	-	0	-	-	0
45	Bruttoausgaben	6 741	6 148	692	1 355	234	396	194	585	1 078
46	Staat	4 395	3 801	506	757	184	232	142	334	493
47	Gemeinden/Gv.	2 342	2 342	185	597	51	162	53	250	585
48	Zweckverbände	5	5	0	0	-	3	-	-	0
49	./. Zahlungen von gleicher Ebene	1 000	996	17	384	31	50	27	62	163
50	Staat	6	3	-	-	-	-	-	-	-
51	Gemeinden/Gv.	28	28	3	3	0	1	0	3	18
52	Zweckverbände	-	-	-	-	-	-	-	-	-
53	Bereinigte Ausgaben	5 742	5 152	674	971	203	346	168	522	915
54	Staat	4 389	3 799	506	757	184	232	142	334	493
55	Gemeinden/Gv.	2 314	2 314	183	595	51	161	53	248	567
56	Zweckverbände	5	5	0	0	-	3	-	-	0
57	Laufende Rechnung	2 392	1 991	224	280	45	194	68	246	439
58	Staat	1 195	794	118	127	6	45	44	112	53
59	Gemeinden/Gv.	1 456	1 456	120	203	40	149	25	135	529
60	Zweckverbände	5	5	0	0	-	3	-	-	0
61	Kapitalrechnung	3 349	3 161	451	691	158	153	99	276	476
62	Staat	3 193	3 005	388	630	178	186	98	222	439
63	Gemeinden/Gv.	857	857	62	392	10	12	28	112	38
64	Zweckverbände	0	0	-	-	-	0	-	-	-
65	./. Zahlungen von anderer Ebene	486	452	3	2	57	3	53	5	6
66	Staat	1 024	990	2	303	84	41	79	59	2
67	Gemeinden/Gv.	423	423	15	80	4	8	1	5	149
68	Zweckverbände	5	5	0	0	-	4	-	-	0
69	Nettoausgaben	5 256	4 699	671	969	147	343	114	518	909
70	Staat	3 365	2 809	504	454	100	191	62	275	491
71	Gemeinden/Gv.	1 891	1 891	167	515	47	153	52	243	418
72	Zweckverbände	-0	-0	0	0	-	-1	-	-	0
73	Unmittelbare Einnahmen	439	383	18	96	8	29	7	53	89
74	Staat	113	57	2	15	3	2	3	5	11
75	Gemeinden/Gv.	324	324	16	81	5	27	4	49	78
76	Zweckverbände	1	1	0	0	-	0	-	-	1
77	Darunter Gebühren, Entgelte	246	218	8	42	5	7	5	41	61
78	Staat	55	28	2	8	1	1	2	2	1
79	Gemeinden/Gv.	190	190	6	34	4	6	3	39	61
80	Zweckverbände	0	0	-	-	-	0	-	-	-

soziale Sicherung und für Gesundheit, Sport, Erholung 2001
Ländern
EUR

länder								Stadtstaaten				Lfd. Nr.
Rheinland- Pfalz	Saarland	Sachsen	Sachsen- Anhalt	Schles- wig- Holstein	Thü- ringen	nachrichtlich:		Zusammen	Berlin	Bremen	Hamburg	
						Früheres Bundesgeb.	Neue Länder					
4002 Einrichtungen und Maßnahmen des Gesundheitswesens												
48	10	73	35	31	38	684	208	135	91	22	22	1
19	2	23	5	0	14	119	50	135	91	22	22	2
29	9	51	30	31	24	562	158	-	-	-	-	3
1	-	-	-	-	-	4	-	-	-	-	-	4
0	0	0	0	0	0	7	1	0	0	0	0	5
0	0	-	-	-	0	2	0	0	0	0	0	6
0	0	0	0	0	0	5	1	-	-	-	-	7
-	-	-	-	-	-	0	-	-	-	-	-	8
2	0	1	1	1	1	17	4	2	1	1	0	9
1	0	-	0	-	0	4	1	2	1	1	0	10
1	0	1	1	1	0	12	3	-	-	-	-	11
0	-	-	-	-	-	0	-	-	-	-	-	12
11	1	30	21	10	8	308	84	79	54	16	10	13
7	0	23	18	2	6	108	68	79	54	16	10	14
4	1	7	3	8	2	200	16	-	-	-	-	15
0	-	-	-	-	-	0	-	-	-	-	-	16
0	1	38	32	0	11	50	116	1	-	0	1	17
-	1	0	0	-	0	21	32	1	-	0	1	18
0	0	37	32	0	11	30	84	-	-	-	-	19
-	-	-	-	-	-	0	-	-	-	-	-	20
2	-	0	0	-	0	11	0	-	-	-	-	21
-	-	-	-	-	-	-	-	-	-	-	-	22
2	-	0	0	-	0	11	0	-	-	-	-	23
-	-	-	-	-	-	-	-	-	-	-	-	24
1	0	2	0	0	1	12	4	2	0	1	0	25
1	-	1	0	-	1	3	3	2	0	1	0	26
0	0	0	0	0	0	9	1	-	-	-	-	27
0	-	-	-	-	-	0	-	-	-	-	-	28
0	-	0	-	0	0	13	0	-	-	-	-	29
-	-	-	-	-	-	-	-	-	-	-	-	30
0	-	0	-	0	0	13	0	-	-	-	-	31
-	-	-	-	-	-	-	-	-	-	-	-	32
154	35	314	138	101	21	2 771	559	374	219	40	115	33
150	34	300	137	55	17	2 180	528	374	219	40	115	34
3	1	14	1	45	4	591	30	-	-	-	-	35
-	-	-	-	-	-	0	-	-	-	-	-	36
218	47	458	228	143	80	3 886	976	593	366	80	148	37
178	37	348	161	57	39	2 449	682	593	366	80	148	38
39	11	110	67	86	41	1 433	294	-	-	-	-	39
1	-	-	-	-	-	4	-	-	-	-	-	40
41	13	32	43	83	228	764	521	0	0	0	0	41
40	2	27	17	45	203	232	438	0	0	0	0	42
1	11	4	26	37	25	532	83	-	-	-	-	43
0	-	-	-	-	-	0	-	-	-	-	-	44
260	60	489	271	226	308	4 650	1 497	594	366	80	148	45
218	38	375	178	103	242	2 681	1 120	594	366	80	148	46
41	22	114	93	123	67	1 965	377	-	-	-	-	47
1	-	-	-	-	-	5	-	-	-	-	-	48
38	11	40	62	73	35	801	194	-	-	-	-	49
-	-	-	-	-	-	3	-	-	-	-	-	50
0	-	0	0	0	0	27	1	-	-	-	-	51
-	-	-	-	-	-	-	-	-	-	-	-	52
222	49	449	209	152	274	3 849	1 303	594	366	80	148	53
218	38	375	178	103	242	2 678	1 120	594	366	80	148	54
40	22	114	93	123	66	1 938	376	-	-	-	-	55
1	-	-	-	-	-	5	-	-	-	-	-	56
106	17	127	86	77	85	1 580	411	405	280	46	79	57
106	9	63	52	29	32	597	197	405	280	46	79	58
37	10	70	34	49	54	1 233	224	-	-	-	-	59
1	-	-	-	-	-	5	-	-	-	-	-	60
115	32	323	123	75	189	2 269	892	189	85	34	70	61
112	29	312	126	74	209	2 082	923	189	85	34	70	62
3	11	43	59	74	13	705	152	-	-	-	-	63
0	-	-	-	-	-	0	-	-	-	-	-	64
0	0	161	76	1	87	18	434	38	35	3	0	65
0	11	159	105	35	112	451	539	38	35	3	0	66
37	0	41	33	40	9	334	89	-	-	-	-	67
1	-	-	-	-	-	5	-	-	-	-	-	68
221	49	288	133	151	187	3 831	869	556	331	77	148	69
218	27	216	73	68	130	2 227	581	556	331	77	148	70
3	22	72	59	83	57	1 604	287	-	-	-	-	71
-0	-	-	-	-	-	-0	-	-	-	-	-	72
14	2	27	10	17	12	318	64	56	28	24	4	73
3	1	6	2	0	5	38	19	56	28	24	4	74
11	1	21	7	17	7	279	45	-	-	-	-	75
0	-	-	-	-	-	1	-	-	-	-	-	76
11	2	11	6	15	4	187	32	28	3	23	1	77
2	1	5	1	0	2	16	12	28	3	23	1	78
9	1	7	5	15	2	170	20	-	-	-	-	79
-	-	-	-	-	-	0	-	-	-	-	-	80

2 Ausgaben und Einnahmen der öffentlichen Haushalte für
2.2 Nach
Mill.

Lfd. Nr.	Art der Ausgaben / Einnahmen	Länder zusammen	Flächen							
			zusammen	Baden- Württem- berg	Bayern	Branden- burg	Hessen	Mecklen- burg Vorp.	Nieder- sachsen	Nord- rhein- Westfalen
4003 Gesundheitsbehörden										
1	Personalausgaben	563	538	54	55	29	32	20	63	138
2	Staat	73	48	23	21	-	2	1	1	-
3	Gemeinden/Gv.	488	488	32	34	29	28	19	62	138
4	Zweckverbände	2	2	-	-	-	2	-	-	-
5	Unterhaltung von unbewegl.Vermögen	4	4	0	1	0	0	0	1	1
6	Staat	0	-	-	-	-	-	-	-	-
7	Gemeinden/Gv.	4	4	0	1	0	0	0	1	1
8	Zweckverbände	0	0	-	-	-	0	-	-	-
9	Bewirtschaftung der Grundstücke	11	11	1	2	1	1	0	1	3
10	Staat	0	0	-	-	-	-	0	-	-
11	Gemeinden/Gv.	11	11	1	2	1	1	0	1	3
12	Zweckverbände	0	0	-	-	-	0	-	-	-
13	Übriger laufender Sachaufwand	72	65	8	11	2	3	1	7	18
14	Staat	8	1	0	0	-	-	0	0	1
15	Gemeinden/Gv.	64	64	8	11	2	3	1	7	17
16	Zweckverbände	0	0	0	-	-	0	-	-	-
17	Baumaßnahmen	4	4	1	0	-	0	-	0	1
18	Staat	1	1	-	-	-	-	-	-	-
19	Gemeinden/Gv.	3	3	1	0	-	0	-	0	1
20	Zweckverbände	0	0	-	-	-	0	-	-	-
21	Erwerb von unbeweglichem Sachvermögen	5	5	-	3	-	0	0	-	-
22	Staat	-	-	-	-	-	-	-	-	-
23	Gemeinden/Gv.	5	5	-	3	-	0	0	-	-
24	Zweckverbände	-	-	-	-	-	-	-	-	-
25	Erwerb von beweglichem Sachvermögen	6	6	1	2	0	0	0	1	1
26	Staat	0	0	-	-	-	-	0	-	-
27	Gemeinden/Gv.	6	6	1	2	0	0	0	1	1
28	Zweckverbände	0	0	-	-	-	0	-	-	-
29	Erwerb von Beteiligungen	-	-	-	-	-	-	-	-	-
30	Staat	-	-	-	-	-	-	-	-	-
31	Gemeinden/Gv.	-	-	-	-	-	-	-	-	-
32	Zweckverbände	-	-	-	-	-	-	-	-	-
33	Zahlungen an and. Bereiche u. Übr. Welt	51	35	2	0	1	14	1	0	7
34	Staat	16	0	-	-	-	-	-	-	0
35	Gemeinden/Gv.	35	35	2	0	1	14	1	0	7
36	Zweckverbände	0	0	-	-	-	0	-	-	-
37	Unmittelbare Ausgaben	716	668	67	74	33	51	23	72	168
38	Staat	99	50	23	21	-	2	1	1	1
39	Gemeinden/Gv.	615	615	44	53	33	47	22	71	167
40	Zweckverbände	3	3	0	-	-	3	-	-	-
41	Zahlungen an öffentlichen Bereich	96	96	1	50	0	1	2	2	1
42	Staat	88	88	0	50	-	-	-	0	0
43	Gemeinden/Gv.	8	8	1	0	0	1	2	2	1
44	Zweckverbände	-	-	-	-	-	-	-	-	-
45	Bruttoausgaben	812	764	68	124	33	52	24	74	169
46	Staat	187	138	23	70	-	2	1	2	1
47	Gemeinden/Gv.	623	623	45	53	33	48	23	73	168
48	Zweckverbände	3	3	0	-	-	3	-	-	-
49	./. Zahlungen von gleicher Ebene	114	114	11	49	1	4	0	2	3
50	Staat	-	-	-	-	-	-	-	-	-
51	Gemeinden/Gv.	4	4	0	0	0	0	-	2	1
52	Zweckverbände	-	-	-	-	-	-	-	-	-
53	Bereinigte Ausgaben	698	650	57	74	32	48	24	72	166
54	Staat	187	138	23	70	-	2	1	2	1
55	Gemeinden/Gv.	619	619	45	53	33	48	23	71	167
56	Zweckverbände	3	3	0	-	-	3	-	-	-
57	Laufende Rechnung	680	633	55	69	32	48	22	71	164
58	Staat	185	138	23	70	-	2	1	2	1
59	Gemeinden/Gv.	602	602	42	48	33	47	22	70	165
60	Zweckverbände	3	3	0	-	-	3	-	-	-
61	Kapitalrechnung	18	17	2	5	0	1	2	1	2
62	Staat	2	1	-	-	-	-	0	-	-
63	Gemeinden/Gv.	16	16	2	5	0	1	2	1	2
64	Zweckverbände	0	0	-	-	-	0	-	-	-
65	./. Zahlungen von anderer Ebene	10	10	0	0	0	0	0	4	2
66	Staat	1	0	0	0	-	-	-	-	-
67	Gemeinden/Gv.	116	116	10	49	1	1	0	5	4
68	Zweckverbände	3	3	-	-	-	3	-	-	-
69	Nettoausgaben	688	640	57	74	32	48	24	68	164
70	Staat	186	138	22	70	-	2	1	2	1
71	Gemeinden/Gv.	503	503	34	4	32	47	23	66	163
72	Zweckverbände	-1	-1	0	-	-	-1	-	-	-
73	Unmittelbare Einnahmen	61	52	2	5	2	4	3	6	14
74	Staat	11	3	0	1	-	-	0	0	1
75	Gemeinden/Gv.	50	50	2	4	2	4	3	6	14
76	Zweckverbände	0	0	-	-	-	0	-	-	-
77	Darunter Gebühren, Entgelte	47	42	1	4	1	3	1	6	12
78	Staat	6	2	0	1	-	-	0	-	0
79	Gemeinden/Gv.	40	40	1	3	1	3	1	6	12
80	Zweckverbände	0	0	-	-	-	0	-	-	-

länder								Stadtstaaten				Lfd. Nr.
Rheinland- Pfalz	Saarland	Sachsen	Sachsen- Anhalt	Schles- wig- Holstein	Thü- ringen	nachrichtlich:		Zusammen	Berlin	Bremen	Hamburg	
						Früheres Bundesgeb.	Neue Länder					
4003 Gesundheitsbehörden												
24	8	46	25	21	22	395	143	25	9	16	-	1
1	0	-	0	0	0	47	1	25	9	16	-	2
23	8	46	25	21	22	346	142	-	-	-	-	3
-	-	-	-	-	-	2	-	-	-	-	-	4
0	0	0	0	0	0	4	0	0	0	0	-	5
0	0	0	0	0	0	3	0	0	0	0	-	6
-	-	-	-	-	-	0	-	-	-	-	-	7
1	0	1	0	0	0	8	2	0	0	0	-	9
1	0	1	0	0	0	8	0	0	0	0	-	10
-	-	-	-	-	-	0	2	-	-	-	-	11
3	1	6	2	2	2	52	13	7	2	5	-	13
-	0	-	0	0	-	1	0	7	2	5	-	14
3	1	6	2	2	2	51	13	-	-	-	-	15
-	-	-	-	-	-	0	-	-	-	-	-	16
0	1	0	0	0	-	4	0	0	-	0	-	17
-	1	-	0	0	-	1	-	0	-	0	-	18
0	-	-	-	-	-	3	0	-	-	-	-	19
-	-	-	-	-	-	0	-	-	-	-	-	20
2	-	-	-	-	-	5	0	-	-	-	-	21
-	-	-	-	-	-	-	-	-	-	-	-	22
2	-	-	-	-	-	5	0	-	-	-	-	23
-	-	-	-	-	-	-	-	-	-	-	-	24
0	0	0	0	0	0	5	1	0	0	0	-	25
-	-	-	-	-	-	-	0	0	0	0	-	26
0	0	0	0	0	0	5	1	-	-	-	-	27
-	-	-	-	-	-	0	-	-	-	-	-	28
-	-	-	-	-	-	-	-	-	-	-	-	29
-	-	-	-	-	-	-	-	-	-	-	-	30
-	-	-	-	-	-	-	-	-	-	-	-	31
0	0	6	0	3	0	27	9	16	14	2	-	33
0	-	-	-	-	-	0	-	16	14	2	-	34
0	0	6	0	3	0	27	9	-	-	-	-	35
-	-	-	-	-	-	0	-	-	-	-	-	36
30	10	60	28	28	24	500	168	48	24	24	-	37
1	1	-	0	0	24	49	1	48	24	24	-	38
29	9	60	28	27	24	448	167	-	-	-	-	39
-	-	-	-	-	-	3	-	-	-	-	-	40
38	0	0	0	0	0	93	2	0	0	-	-	41
38	-	-	-	-	-	88	-	0	0	-	-	42
0	0	0	0	0	0	5	2	-	-	-	-	43
-	-	-	-	-	-	-	-	-	-	-	-	44
68	10	60	28	28	25	593	171	48	24	24	-	45
39	1	-	0	0	-	137	1	48	24	24	-	46
29	9	60	28	28	25	453	170	-	-	-	-	47
-	-	-	-	-	-	3	-	-	-	-	-	48
37	0	5	0	0	1	106	8	-	-	-	-	49
-	-	-	-	-	-	-	-	-	-	-	-	50
0	-	0	-	0	0	4	0	-	-	-	-	51
-	-	-	-	-	-	-	-	-	-	-	-	52
32	10	55	28	28	24	487	163	48	24	24	-	53
39	1	-	0	0	-	137	1	48	24	24	-	54
29	9	60	28	28	24	450	169	-	-	-	-	55
-	-	-	-	-	-	3	-	-	-	-	-	56
30	9	54	28	27	23	473	160	47	23	24	-	57
39	0	-	0	0	-	137	1	47	23	24	-	58
27	9	59	28	27	24	436	166	-	-	-	-	59
-	-	-	-	-	-	3	-	-	-	-	-	60
2	1	1	0	0	0	14	3	1	1	1	-	61
-	1	-	-	-	-	1	0	1	1	1	-	62
2	0	1	0	0	0	13	3	-	-	-	-	63
-	-	-	-	-	-	0	-	-	-	-	-	64
0	-	2	1	0	0	7	3	0	-	0	-	65
-	-	-	-	-	-	0	-	0	-	0	-	66
37	0	7	1	0	1	106	10	-	-	-	-	67
-	-	-	-	-	-	3	-	-	-	-	-	68
32	10	54	27	27	23	480	160	48	24	24	-	69
39	1	-	0	0	-	137	1	48	24	24	-	70
-8	9	54	27	27	23	344	159	-	-	-	-	71
-	-	-	-	-	-	-1	-	-	-	-	-	72
2	0	6	2	3	2	37	15	9	4	5	0	73
-	0	-	-	0	-	2	0	9	4	5	0	74
2	0	6	2	3	2	35	15	-	-	-	-	75
-	-	-	-	-	-	0	-	-	-	-	-	76
2	0	5	2	2	2	30	12	5	0	4	-	77
-	-	-	-	0	-	2	0	5	0	4	-	78
2	0	5	2	2	2	28	12	-	-	-	-	79
-	-	-	-	-	-	0	-	-	-	-	-	80

2 Ausgaben und Einnahmen der öffentlichen Haushalte für
2.2 Nach
Mill.

Lfd. Nr.	Art der Ausgaben / Einnahmen	Länder zusammen	Flächen							
			zusammen	Baden- Württem- berg	Bayern	Branden- burg	Hessen	Mecklen- burg Vorp.	Nieder- sachsen	Nord- rhein- Westfalen
4004 Krankenhäuser										
1	Personalausgaben	21	19	1	6	0	1	0	2	8
2	Staat	8	6	-	-	-	-	-	-	6
3	Gemeinden/Gv.	13	13	1	6	0	1	0	2	2
4	Zweckverbände	0	0	0	0	-	-	-	-	0
5	Unterhaltung von unbewegl.Vermögen	1	1	0	0	-	0	-	0	0
6	Staat	0	0	-	0	-	-	-	-	-
7	Gemeinden/Gv.	1	1	0	0	-	0	-	0	0
8	Zweckverbände	0	0	-	-	-	-	-	-	0
9	Bewirtschaftung der Grundstücke	2	2	0	0	0	0	-	0	1
10	Staat	0	0	-	-	-	-	-	-	0
11	Gemeinden/Gv.	2	2	0	0	0	0	-	0	1
12	Zweckverbände	0	0	-	0	-	-	-	-	0
13	Übriger laufender Sachaufwand	218	171	1	19	0	1	0	62	72
14	Staat	125	78	0	-	-	-	-	61	0
15	Gemeinden/Gv.	94	94	1	19	0	1	0	1	72
16	Zweckverbände	0	0	-	-	-	-	-	-	0
17	Baumaßnahmen	144	143	-	17	27	6	7	3	3
18	Staat	36	35	-	0	24	-	7	3	1
19	Gemeinden/Gv.	108	108	-	17	4	6	0	0	2
20	Zweckverbände	-	-	-	-	-	-	-	-	-
21	Erwerb von unbeweglichem Sachvermögen	6	6	4	1	-	0	-	0	0
22	Staat	-	-	-	-	-	-	-	-	-
23	Gemeinden/Gv.	6	6	4	1	-	0	-	0	0
24	Zweckverbände	-	-	-	-	-	-	-	-	-
25	Erwerb von beweglichem Sachvermögen	1	1	0	0	0	0	0	0	0
26	Staat	1	1	-	-	0	-	0	-	0
27	Gemeinden/Gv.	1	1	0	0	-	0	-	0	0
28	Zweckverbände	-	-	-	-	-	-	-	-	-
29	Erwerb von Beteiligungen	13	13	5	6	-	-	-	-	2
30	Staat	-	-	-	-	-	-	-	-	-
31	Gemeinden/Gv.	13	13	5	6	-	-	-	-	2
32	Zweckverbände	-	-	-	-	-	-	-	-	-
33	Zahlungen an and. Bereiche u. Übr. Welt	3 256	2 990	493	724	24	226	49	314	472
34	Staat	2 849	2 582	450	614	17	192	48	243	376
35	Gemeinden/Gv.	407	407	43	110	6	35	1	71	95
36	Zweckverbände	-	-	-	-	-	-	-	-	-
37	Unmittelbare Ausgaben	3 677	3 360	505	776	51	243	57	382	560
38	Staat	3 033	2 716	451	617	42	200	56	307	385
39	Gemeinden/Gv.	643	643	54	159	10	43	2	75	175
40	Zweckverbände	0	0	0	0	-	-	-	-	0
41	Zahlungen an öffentlichen Bereich	1 142	1 142	41	324	135	47	80	57	71
42	Staat	548	548	0	8	135	-	55	-	67
43	Gemeinden/Gv.	593	593	41	317	-	47	26	57	4
44	Zweckverbände	0	0	-	-	-	-	-	-	0
45	Bruttoausgaben	4 818	4 501	546	1 101	186	290	137	439	632
46	Staat	3 581	3 264	451	625	176	200	110	307	452
47	Gemeinden/Gv.	1 237	1 237	95	476	10	90	27	132	179
48	Zweckverbände	0	0	0	0	-	-	-	-	0
49	./. Zahlungen von gleicher Ebene	851	851	2	334	30	46	26	60	140
50	Staat	2	2	-	-	-	-	-	-	-
51	Gemeinden/Gv.	6	6	2	2	-	0	0	1	-
52	Zweckverbände	-	-	-	-	-	-	-	-	-
53	Bereinigte Ausgaben	3 967	3 651	544	767	156	245	111	379	492
54	Staat	3 579	3 262	451	625	176	200	110	307	452
55	Gemeinden/Gv.	1 231	1 231	93	473	10	90	27	131	179
56	Zweckverbände	0	0	0	0	-	-	-	-	0
57	Laufende Rechnung	712	580	102	101	0	94	16	105	23
58	Staat	449	317	67	12	-	15	15	85	14
59	Gemeinden/Gv.	404	404	36	90	0	79	1	20	148
60	Zweckverbände	0	0	0	0	-	-	-	-	0
61	Kapitalrechnung	3 256	3 071	441	666	156	150	95	274	468
62	Staat	3 130	2 945	384	613	176	185	96	222	438
63	Gemeinden/Gv.	826	826	57	384	10	11	26	111	31
64	Zweckverbände	-	-	-	-	-	-	-	-	-
65	./. Zahlungen von anderer Ebene	463	430	0	0	56	-	53	-	2
66	Staat	1 018	985	-	302	84	41	79	59	2
67	Gemeinden/Gv.	288	288	0	29	3	5	0	0	140
68	Zweckverbände	0	0	-	-	-	-	-	-	0
69	Nettoausgaben	3 505	3 220	543	767	100	245	58	379	490
70	Staat	2 561	2 277	451	323	92	160	31	248	450
71	Gemeinden/Gv.	943	943	92	444	7	85	27	131	39
72	Zweckverbände	0	0	0	0	-	-	-	-	0
73	Unmittelbare Einnahmen	144	126	6	42	0	18	1	11	22
74	Staat	41	23	-	6	0	-	1	2	10
75	Gemeinden/Gv.	103	103	6	36	0	18	0	8	12
76	Zweckverbände	1	1	0	0	-	-	-	-	1
77	Darunter Gebühren, Entgelte	3	3	0	3	-	0	-	-	0
78	Staat	0	0	-	-	-	-	-	-	-
79	Gemeinden/Gv.	3	3	0	3	-	0	-	-	0
80	Zweckverbände	-	-	-	-	-	-	-	-	-

soziale Sicherung und für Gesundheit, Sport, Erholung 2001
Ländern
EUR

länder								Stadtstaaten				Lfd. Nr.
Rheinland- Pfalz	Saarland	Sachsen	Sachsen- Anhalt	Schles- wig- Holstein	Thü- ringen	nachrichtlich:		Zusammen	Berlin	Bremen	Hamburg	
						Früheres Bundesgeb.	Neue Länder					
4004 Krankenhäuser												
0	0	0	-	0	-	19	0	2	0	-	2	1
-	0	-0	-	-	-	6	-0	2	0	-	2	2
0	-	0	-	0	-	13	0	-	-	-	-	3
-	-	-	-	-	-	0	-	-	-	-	-	4
-	-	0	0	0	-	1	0	-	-	-	-	5
-	-	-	-	-	-	0	-	-	-	-	-	6
-	-	0	0	0	-	1	0	-	-	-	-	7
-	-	-	-	-	-	0	-	-	-	-	-	8
0	-	0	0	0	-	2	0	-	-	-	-	9
0	-	-	-	-	-	0	-	-	-	-	-	10
-	-	0	0	0	-	1	0	-	-	-	-	11
-	-	-	-	-	-	0	-	-	-	-	-	12
0	0	0	16	0	0	155	16	47	43	-	4	13
-	-	0	16	-	0	61	16	47	43	-	4	14
0	0	0	0	0	0	93	0	-	-	-	-	15
-	-	-	-	-	-	0	-	-	-	-	-	16
0	-	37	32	0	11	29	114	1	-	0	1	17
-	-	-	0	-	-	4	31	1	-	0	1	18
0	-	37	32	0	11	24	83	-	-	-	-	19
-	-	-	-	-	-	-	-	-	-	-	-	20
-	-	0	-	-	0	6	0	-	-	-	-	21
-	-	-	-	-	-	-	-	-	-	-	-	22
-	-	0	-	-	0	6	0	-	-	-	-	23
-	-	-	-	-	-	-	-	-	-	-	-	24
-	-	0	0	-	-	0	1	-	-	-	-	25
-	-	-	-	-	-	0	1	-	-	-	-	26
-	-	0	0	-	-	0	0	-	-	-	-	27
-	-	-	-	-	-	-	-	-	-	-	-	28
0	-	0	-	-	0	12	0	-	-	-	-	29
0	-	-	-	-	0	12	0	-	-	-	-	30
-	-	0	-	-	-	-	-	-	-	-	-	31
-	-	-	-	-	-	-	-	-	-	-	-	32
148	34	275	136	88	5	2 499	490	267	161	34	72	33
148	33	271	136	49	4	2 105	477	267	161	34	72	34
0	1	4	0	39	1	394	13	-	-	-	-	35
-	-	-	-	-	-	-	-	-	-	-	-	36
148	34	313	186	88	16	2 737	623	317	205	34	78	37
148	34	271	153	49	4	2 191	525	317	205	34	78	38
0	1	41	33	39	12	546	98	-	-	-	-	39
-	-	-	-	-	-	0	-	-	-	-	-	40
0	13	23	42	82	227	636	506	-	-	-	-	41
-	2	19	16	45	202	122	427	-	-	-	-	42
0	11	3	26	37	25	514	80	-	-	-	-	43
-	-	-	-	-	-	0	-	-	-	-	-	44
148	47	335	227	170	243	3 373	1 129	317	205	34	78	45
148	36	291	169	94	206	2 313	952	317	205	34	78	46
0	12	44	59	76	37	1 060	177	-	-	-	-	47
-	-	-	-	-	-	0	-	-	-	-	-	48
0	11	32	62	73	33	668	183	-	-	-	-	49
-	-	-	-	-	-	2	-	-	-	-	-	50
0	-	0	-	0	-	6	0	-	-	-	-	51
-	-	-	-	-	-	-	-	-	-	-	-	52
148	36	303	165	97	210	2 705	945	317	205	34	78	53
148	36	291	169	94	206	2 311	952	317	205	34	78	54
0	12	44	59	76	37	1 054	177	-	-	-	-	55
-	-	-	-	-	-	0	-	-	-	-	-	56
37	5	3	43	23	29	489	91	132	120	2	10	57
37	7	1	43	21	4	256	62	132	120	2	10	58
0	1	3	0	2	25	375	29	-	-	-	-	59
-	-	-	-	-	-	0	-	-	-	-	-	60
111	32	299	123	74	181	2 216	854	185	85	32	69	61
111	29	290	126	73	202	2 055	890	185	85	32	69	62
0	11	41	58	74	12	679	148	-	-	-	-	63
-	-	-	-	-	-	-	-	-	-	-	-	64
0	0	158	75	0	87	0	430	33	33	-	-	65
-	11	158	105	35	112	447	538	33	33	-	-	66
0	0	32	32	38	8	213	75	-	-	-	-	67
-	-	-	-	-	-	0	-	-	-	-	-	68
148	36	144	91	97	123	2 705	516	284	172	34	78	69
148	24	133	64	60	93	1 864	413	284	172	34	78	70
0	12	12	27	38	29	841	102	-	-	-	-	71
-	-	-	-	-	-	0	-	-	-	-	-	72
2	0	14	3	1	6	102	24	18	17	-	1	73
0	0	1	1	0	2	18	5	18	17	-	1	74
1	0	14	2	1	4	83	19	-	-	-	-	75
-	-	-	-	-	-	1	-	-	-	-	-	76
-	-	0	0	-	-	3	0	-	-	-	-	77
-	-	-	0	-	-	-	0	-	-	-	-	78
-	-	0	0	-	-	3	0	-	-	-	-	79
-	-	-	-	-	-	-	-	-	-	-	-	80

2 Ausgaben und Einnahmen der öffentlichen Haushalte für
2.2 Nach
Mill.

Lfd. Nr.	Art der Ausgaben / Einnahmen	Länder zusammen	Flächen							
			zusammen	Baden- Württem- berg	Bayern	Branden- burg	Hessen	Mecklen- burg Vorp.	Nieder- sachsen	Nord- rhein- Westfalen
4005 Maßnahmen des Gesundheitswesens										
1	Personalausgaben	442	335	25	69	6	18	7	38	85
2	Staat	221	114	0	27	1	7	5	6	6
3	Gemeinden/Gv.	220	220	25	42	5	10	2	31	80
4	Zweckverbände	1	1	0	0	-	0	-	-	-
5	Unterhaltung von unbewegl.Vermögen	3	2	0	1	0	1	0	0	0
6	Staat	2	1	-	0	0	1	-	0	0
7	Gemeinden/Gv.	1	1	0	0	0	0	0	0	0
8	Zweckverbände	0	0	0	-	-	0	-	-	-
9	Bewirtschaftung der Grundstücke	10	8	0	2	0	1	0	0	2
10	Staat	7	5	-	2	0	1	0	0	0
11	Gemeinden/Gv.	3	3	0	0	0	0	0	0	1
12	Zweckverbände	0	0	-	0	-	0	-	-	-
13	Übriger laufender Sachaufwand	181	156	10	24	3	4	19	21	26
14	Staat	122	96	2	10	1	3	19	15	7
15	Gemeinden/Gv.	59	59	8	14	1	1	0	6	19
16	Zweckverbände	0	0	0	0	-	0	-	-	-
17	Baumaßnahmen	19	19	0	16	0	0	0	0	1
18	Staat	17	16	-	16	-	-	0	-	-
19	Gemeinden/Gv.	3	3	0	0	0	0	0	0	1
20	Zweckverbände	-	-	-	-	-	-	-	-	-
21	Erwerb von unbeweglichem Sachvermögen	0	0	0	0	0	0	-	-	-
22	Staat	-	-	-	-	-	-	-	-	-
23	Gemeinden/Gv.	0	0	0	0	0	0	-	-	-
24	Zweckverbände	-	-	-	-	-	-	-	-	-
25	Erwerb von beweglichem Sachvermögen	11	9	0	2	0	0	0	1	2
26	Staat	7	6	-	1	0	0	0	1	0
27	Gemeinden/Gv.	4	4	0	1	0	0	0	0	2
28	Zweckverbände	0	0	-	-	-	0	-	-	-
29	Erwerb von Beteiligungen	0	0	0	-	-	0	-	0	-
30	Staat	-	-	-	-	-	-	-	-	-
31	Gemeinden/Gv.	0	0	0	-	-	0	-	0	-
32	Zweckverbände	-	-	-	-	-	-	-	-	-
33	Zahlungen an and. Bereiche u. Übr. Welt	396	305	31	16	5	25	5	11	147
34	Staat	217	126	22	5	4	13	5	3	21
35	Gemeinden/Gv.	178	178	9	10	1	11	1	8	126
36	Zweckverbände	0	0	-	0	-	-	-	-	-
37	Unmittelbare Ausgaben	1 062	835	67	129	15	49	32	70	264
38	Staat	593	365	24	61	7	25	29	25	34
39	Gemeinden/Gv.	468	468	43	68	8	23	2	45	230
40	Zweckverbände	1	1	0	0	-	0	-	-	-
41	Zahlungen an öffentlichen Bereich	48	47	11	1	0	5	1	1	13
42	Staat	34	33	8	1	0	4	1	1	6
43	Gemeinden/Gv.	14	14	3	0	0	1	0	0	8
44	Zweckverbände	0	0	0	-	-	0	-	-	-
45	Bruttoausgaben	1 110	882	78	130	15	54	33	71	277
46	Staat	626	398	32	62	7	30	30	25	39
47	Gemeinden/Gv.	482	482	46	68	8	24	3	46	238
48	Zweckverbände	1	1	0	0	-	0	-	-	-
49	./. Zahlungen von gleicher Ebene	35	31	4	1	1	1	0	0	19
50	Staat	4	1	-	-	-	-	-	-	-
51	Gemeinden/Gv.	18	18	0	0	0	0	0	0	17
52	Zweckverbände	-	-	-	-	-	-	-	-	-
53	Bereinigte Ausgaben	1 075	851	73	129	15	53	32	71	258
54	Staat	622	398	32	62	7	30	30	25	39
55	Gemeinden/Gv.	464	464	45	68	8	24	3	45	221
56	Zweckverbände	1	1	0	0	-	0	-	-	-
57	Laufende Rechnung	1 000	777	66	110	13	51	30	70	252
58	Staat	560	338	28	45	6	28	28	25	38
59	Gemeinden/Gv.	450	450	42	65	8	23	2	45	216
60	Zweckverbände	1	1	0	0	-	0	-	-	-
61	Kapitalrechnung	76	74	7	20	2	2	2	1	6
62	Staat	62	59	4	17	2	1	2	1	1
63	Gemeinden/Gv.	15	15	3	3	0	1	0	1	5
64	Zweckverbände	0	0	-	-	-	0	-	-	-
65	./. Zahlungen von anderer Ebene	13	12	3	1	0	3	0	1	2
66	Staat	5	4	2	0	-	0	-	0	0
67	Gemeinden/Gv.	19	19	5	1	1	3	0	0	5
68	Zweckverbände	1	1	0	0	-	0	-	-	-
69	Nettoausgaben	1 062	839	71	129	15	50	32	70	255
70	Staat	617	394	30	62	7	29	30	25	39
71	Gemeinden/Gv.	445	445	40	67	7	21	2	45	216
72	Zweckverbände	0	0	0	0	-	0	-	-	-
73	Unmittelbare Einnahmen	234	205	10	49	6	6	3	36	53
74	Staat	61	32	2	8	3	2	2	2	1
75	Gemeinden/Gv.	172	172	8	41	4	5	1	34	52
76	Zweckverbände	0	0	0	0	-	0	-	-	-
77	Darunter Gebühren, Entgelte	196	173	7	34	4	4	3	35	49
78	Staat	49	26	2	6	1	1	2	2	1
79	Gemeinden/Gv.	147	147	5	28	3	3	1	33	49
80	Zweckverbände	0	0	-	-	-	0	-	-	-

soziale Sicherung und für Gesundheit, Sport, Erholung 2001
Ländern
EUR

länder								Stadtstaaten				Lfd. Nr.
Rheinland- Pfalz	Saarland	Sachsen	Sachsen- Anhalt	Schles- wig- Holstein	Thü- ringen	nachrichtlich:		Zusammen	Berlin	Bremen	Hamburg	
						Früheres Bundesgeb.	Neue Länder					
4005 Maßnahmen des Gesundheitswesens												
24	2	27	9	10	16	270	65	107	82	5	20	1
18	1	23	5	0	14	65	49	107	82	5	20	2
6	0	4	4	10	1	203	16	-	-	-	-	3
1	-	-	-	-	-	1	-	-	-	-	-	4
0	0	0	0	0	0	2	0	0	0	0	0	5
0	0	-	-	-	0	1	0	0	0	0	0	6
0	0	0	0	0	0	1	0	-	-	-	-	7
-	-	-	-	-	-	0	-	-	-	-	-	8
1	0	0	0	0	1	6	2	2	1	0	0	9
1	0	-	0	-	0	4	1	2	1	0	0	10
0	0	0	0	0	0	2	1	-	-	-	-	11
0	-	-	-	-	-	0	-	-	-	-	-	12
8	1	24	3	8	6	101	55	25	9	11	6	13
7	0	23	2	2	6	45	52	25	9	11	6	14
1	0	1	0	6	0	56	3	-	-	-	-	15
0	-	-	-	-	-	0	-	-	-	-	-	16
0	0	1	0	-	1	18	1	0	-	0	0	17
-	-	0	-	-	0	16	1	0	-	0	0	18
0	0	0	0	-	0	2	1	-	-	-	-	19
-	-	-	-	-	-	-	-	-	-	-	-	20
-	-	0	0	-	-	0	0	-	-	-	-	21
-	-	-	-	-	-	-	-	-	-	-	-	22
-	-	0	0	-	-	0	0	-	-	-	-	23
-	-	-	-	-	-	-	-	-	-	-	-	24
1	-	1	0	0	1	7	2	1	0	1	0	25
1	-	1	0	-	1	3	2	1	0	1	0	26
0	-	0	0	0	-	3	0	-	-	-	-	27
0	-	-	-	-	-	0	-	-	-	-	-	28
-	-	-	-	0	-	0	-	-	-	-	-	29
-	-	-	-	0	-	0	-	-	-	-	-	30
-	-	-	-	-	-	-	-	-	-	-	-	31
-	-	-	-	-	-	-	-	-	-	-	-	32
6	0	32	1	9	16	245	60	91	44	4	43	33
3	0	29	1	6	13	74	52	91	44	4	43	34
3	0	3	0	3	3	170	8	-	-	-	-	35
-	-	-	-	-	-	0	-	-	-	-	-	36
40	3	85	14	27	40	649	186	228	137	21	70	37
29	2	76	8	8	35	209	156	228	137	21	70	38
10	1	9	6	19	5	439	30	-	-	-	-	39
1	-	-	-	-	-	1	-	-	-	-	-	40
3	-	9	1	1	1	35	12	0	0	0	0	41
2	-	8	1	1	1	22	11	0	0	0	0	42
1	-	1	-	0	0	13	1	-	-	-	-	43
0	-	-	-	-	-	0	-	-	-	-	-	44
43	3	94	15	28	41	684	198	228	137	21	70	45
32	2	84	9	9	36	231	167	228	137	21	70	46
11	1	9	6	19	5	452	30	-	-	-	-	47
1	-	-	-	-	-	1	-	-	-	-	-	48
1	-	2	0	0	1	28	3	-	-	-	-	49
-	-	-	-	-	-	1	-	-	-	-	-	50
0	-	0	0	0	0	18	0	-	-	-	-	51
-	-	-	-	-	-	-	-	-	-	-	-	52
42	3	92	15	28	40	656	195	228	137	21	70	53
32	2	84	9	9	36	230	167	228	137	21	70	54
11	1	9	6	19	5	434	30	-	-	-	-	55
1	-	-	-	-	-	1	-	-	-	-	-	56
40	3	69	15	27	33	618	160	226	137	20	69	57
31	2	63	9	8	29	204	134	226	137	20	69	58
10	1	8	6	19	4	421	28	-	-	-	-	59
1	-	-	-	-	-	1	-	-	-	-	-	60
2	0	22	0	1	8	39	35	2	0	1	1	61
1	-	22	0	1	8	26	33	2	0	1	1	62
1	0	1	0	0	0	13	2	-	-	-	-	63
0	-	-	-	-	-	0	-	-	-	-	-	64
0	-	1	1	1	0	10	2	5	2	2	0	65
0	-	0	1	0	-	3	1	5	2	2	0	66
0	-	2	0	1	1	15	4	-	-	-	-	67
1	-	-	-	-	-	1	-	-	-	-	-	68
42	3	91	14	27	40	646	192	224	135	19	70	69
31	2	84	9	8	36	227	167	224	135	19	70	70
10	1	7	6	18	4	419	26	-	-	-	-	71
-0	-	-	-	-	-	0	-	-	-	-	-	72
10	1	7	5	14	4	179	25	29	7	19	2	73
3	1	5	1	14	4	18	15	29	7	19	2	74
7	0	2	3	-	1	162	11	-	-	-	-	75
0	-	-	-	-	-	0	-	-	-	-	-	76
9	1	6	4	13	2	153	20	23	3	19	1	77
2	1	5	1	-	2	14	11	23	3	19	1	78
7	0	2	3	13	0	139	8	-	-	-	-	79
-	-	-	-	-	-	0	-	-	-	-	-	80

2 Ausgaben und Einnahmen der öffentlichen Haushalte für
2.2 Nach
Mill.

Lfd. Nr.	Art der Ausgaben / Einnahmen	Länder zusammen	Flächen							
			zusammen	Baden- Württem- berg	Bayern	Branden- burg	Hessen	Mecklen- burg Vorp.	Nieder- sachsen	Nord- rhein- Westfalen
4006 Sonstiges										
1	Personalausgaben	0	0	-	-	-	-	-	0	-
2	Staat	0	0	-	-	-	-	-	0	-
3	Gemeinden/Gv.	-	-	-	-	-	-	-	-	-
4	Zweckverbände	-	-	-	-	-	-	-	-	-
5	Unterhaltung von unbewegl.Vermögen	-	-	-	-	-	-	-	-	-
6	Staat	-	-	-	-	-	-	-	-	-
7	Gemeinden/Gv.	-	-	-	-	-	-	-	-	-
8	Zweckverbände	-	-	-	-	-	-	-	-	-
9	Bewirtschaftung der Grundstücke	0	0	-	-	-	-	-	-	-
10	Staat	0	0	-	-	-	-	-	-	-
11	Gemeinden/Gv.	-	-	-	-	-	-	-	-	-
12	Zweckverbände	-	-	-	-	-	-	-	-	-
13	Übriger laufender Sachaufwand	0	0	-	0	-	-	-	0	-
14	Staat	0	0	-	0	-	-	-	0	-
15	Gemeinden/Gv.	-	-	-	-	-	-	-	-	-
16	Zweckverbände	-	-	-	-	-	-	-	-	-
17	Baumaßnahmen	-	-	-	-	-	-	-	-	-
18	Staat	-	-	-	-	-	-	-	-	-
19	Gemeinden/Gv.	-	-	-	-	-	-	-	-	-
20	Zweckverbände	-	-	-	-	-	-	-	-	-
21	Erwerb von unbeweglichem Sachvermögen	-	-	-	-	-	-	-	-	-
22	Staat	-	-	-	-	-	-	-	-	-
23	Gemeinden/Gv.	-	-	-	-	-	-	-	-	-
24	Zweckverbände	-	-	-	-	-	-	-	-	-
25	Erwerb von beweglichem Sachvermögen	-	-	-	-	-	-	-	-	-
26	Staat	-	-	-	-	-	-	-	-	-
27	Gemeinden/Gv.	-	-	-	-	-	-	-	-	-
28	Zweckverbände	-	-	-	-	-	-	-	-	-
29	Erwerb von Beteiligungen	-	-	-	-	-	-	-	-	-
30	Staat	-	-	-	-	-	-	-	-	-
31	Gemeinden/Gv.	-	-	-	-	-	-	-	-	-
32	Zweckverbände	-	-	-	-	-	-	-	-	-
33	Zahlungen an and. Bereiche u. übr. Welt	0	-	-	-	-	-	-	-	-
34	Staat	0	-	-	-	-	-	-	-	-
35	Gemeinden/Gv.	-	-	-	-	-	-	-	-	-
36	Zweckverbände	-	-	-	-	-	-	-	-	-
37	Unmittelbare Ausgaben	1	0	-	0	-	-	-	0	-
38	Staat	1	0	-	0	-	-	-	0	-
39	Gemeinden/Gv.	-	-	-	-	-	-	-	-	-
40	Zweckverbände	-	-	-	-	-	-	-	-	-
41	Zahlungen an öffentlichen Bereich	-	-	-	-	-	-	-	-	-
42	Staat	-	-	-	-	-	-	-	-	-
43	Gemeinden/Gv.	-	-	-	-	-	-	-	-	-
44	Zweckverbände	-	-	-	-	-	-	-	-	-
45	Bruttoausgaben	1	0	-	0	-	-	-	0	-
46	Staat	1	0	-	0	-	-	-	0	-
47	Gemeinden/Gv.	-	-	-	-	-	-	-	-	-
48	Zweckverbände	-	-	-	-	-	-	-	-	-
49	./. Zahlungen von gleicher Ebene	-	-	-	-	-	-	-	-	-
50	Staat	-	-	-	-	-	-	-	-	-
51	Gemeinden/Gv.	-	-	-	-	-	-	-	-	-
52	Zweckverbände	-	-	-	-	-	-	-	-	-
53	Bereinigte Ausgaben	1	0	-	0	-	-	-	0	-
54	Staat	1	0	-	0	-	-	-	0	-
55	Gemeinden/Gv.	-	-	-	-	-	-	-	-	-
56	Zweckverbände	-	-	-	-	-	-	-	-	-
57	Laufende Rechnung	1	0	-	0	-	-	-	0	-
58	Staat	1	0	-	0	-	-	-	0	-
59	Gemeinden/Gv.	-	-	-	-	-	-	-	-	-
60	Zweckverbände	-	-	-	-	-	-	-	-	-
61	Kapitalrechnung	-	-	-	-	-	-	-	-	-
62	Staat	-	-	-	-	-	-	-	-	-
63	Gemeinden/Gv.	-	-	-	-	-	-	-	-	-
64	Zweckverbände	-	-	-	-	-	-	-	-	-
65	./. Zahlungen von anderer Ebene	1	1	-	0	-	-	-	-	-
66	Staat	1	1	-	0	-	-	-	-	-
67	Gemeinden/Gv.	-	-	-	-	-	-	-	-	-
68	Zweckverbände	-	-	-	-	-	-	-	-	-
69	Nettoausgaben	0	-0	-	-0	-	-	-	0	-
70	Staat	0	-0	-	-0	-	-	-	0	-
71	Gemeinden/Gv.	-	-	-	-	-	-	-	-	-
72	Zweckverbände	-	-	-	-	-	-	-	-	-
73	Unmittelbare Einnahmen	0	0	-	0	-	-	-	-	-
74	Staat	0	0	-	0	-	-	-	-	-
75	Gemeinden/Gv.	-	-	-	-	-	-	-	-	-
76	Zweckverbände	-	-	-	-	-	-	-	-	-
77	Darunter Gebühren, Entgelte	0	0	-	0	-	-	-	-	-
78	Staat	0	0	-	0	-	-	-	-	-
79	Gemeinden/Gv.	-	-	-	-	-	-	-	-	-
80	Zweckverbände	-	-	-	-	-	-	-	-	-

soziale Sicherung und für Gesundheit, Sport, Erholung 2001
Länder
EUR

länder								Stadtstaaten				Lfd. Nr.
Rheinland- Pfalz	Saarland	Sachsen	Sachsen- Anhalt	Schles- wig- Holstein	Thü- ringen	nachrichtlich:		Zusammen	Berlin	Bremen	Hamburg	
						Früheres Bundesgeb.	Neue Länder					
												4006 Sonstiges
-	-	-	0	-	-	0	0	-	-	-	-	1
-	-	-	0	-	-	0	0	-	-	-	-	2
-	-	-	-	-	-	-	-	-	-	-	-	3
-	-	-	-	-	-	-	-	-	-	-	-	4
-	-	-	-	-	-	-	-	-	-	-	-	5
-	-	-	-	-	-	-	-	-	-	-	-	6
-	-	-	-	-	-	-	-	-	-	-	-	7
-	-	-	-	-	-	-	-	-	-	-	-	8
-	-	-	0	-	-	-	0	0	-	0	-	9
-	-	-	0	-	-	-	0	0	-	0	-	10
-	-	-	-	-	-	-	-	-	-	-	-	11
-	-	-	-	-	-	-	-	-	-	-	-	12
-	-	-	0	0	-	0	0	0	0	0	-	13
-	-	-	0	0	-	0	0	0	0	0	-	14
-	-	-	-	-	-	-	-	-	-	-	-	15
-	-	-	-	-	-	-	-	-	-	-	-	16
-	-	-	-	-	-	-	-	-	-	-	-	17
-	-	-	-	-	-	-	-	-	-	-	-	18
-	-	-	-	-	-	-	-	-	-	-	-	19
-	-	-	-	-	-	-	-	-	-	-	-	20
-	-	-	-	-	-	-	-	-	-	-	-	21
-	-	-	-	-	-	-	-	-	-	-	-	22
-	-	-	-	-	-	-	-	-	-	-	-	23
-	-	-	-	-	-	-	-	-	-	-	-	24
-	-	-	-	-	-	-	-	-	-	-	-	25
-	-	-	-	-	-	-	-	-	-	-	-	26
-	-	-	-	-	-	-	-	-	-	-	-	27
-	-	-	-	-	-	-	-	-	-	-	-	28
-	-	-	-	-	-	-	-	-	-	-	-	29
-	-	-	-	-	-	-	-	-	-	-	-	30
-	-	-	-	-	-	-	-	-	-	-	-	31
-	-	-	-	-	-	-	-	-	-	-	-	32
-	-	-	-	-	-	-	-	0	-	0	-	33
-	-	-	-	-	-	-	-	0	-	0	-	34
-	-	-	-	-	-	-	-	-	-	-	-	35
-	-	-	-	-	-	-	-	-	-	-	-	36
-	-	-	0	0	-	0	0	0	0	0	-	37
-	-	-	0	0	-	0	0	0	0	0	-	38
-	-	-	-	-	-	-	-	-	-	-	-	39
-	-	-	-	-	-	-	-	-	-	-	-	40
-	-	-	-	-	-	-	-	-	-	-	-	41
-	-	-	-	-	-	-	-	-	-	-	-	42
-	-	-	-	-	-	-	-	-	-	-	-	43
-	-	-	-	-	-	-	-	-	-	-	-	44
-	-	-	0	0	-	0	0	0	0	0	-	45
-	-	-	0	0	-	0	0	0	0	0	-	46
-	-	-	-	-	-	-	-	-	-	-	-	47
-	-	-	-	-	-	-	-	-	-	-	-	48
-	-	-	-	-	-	-	-	-	-	-	-	49
-	-	-	-	-	-	-	-	-	-	-	-	50
-	-	-	-	-	-	-	-	-	-	-	-	51
-	-	-	-	-	-	-	-	-	-	-	-	52
-	-	-	0	0	-	0	0	0	0	0	-	53
-	-	-	0	0	-	0	0	0	0	0	-	54
-	-	-	-	-	-	-	-	-	-	-	-	55
-	-	-	-	-	-	-	-	-	-	-	-	56
-	-	-	0	0	-	0	0	0	0	0	-	57
-	-	-	0	0	-	0	0	0	0	0	-	58
-	-	-	-	-	-	-	-	-	-	-	-	59
-	-	-	-	-	-	-	-	-	-	-	-	60
-	-	-	-	-	-	-	-	-	-	-	-	61
-	-	-	-	-	-	-	-	-	-	-	-	62
-	-	-	-	-	-	-	-	-	-	-	-	63
-	-	-	-	-	-	-	-	-	-	-	-	64
-	-	-	-	0	-	1	-	0	-	0	-	65
-	-	-	-	0	-	1	-	0	-	0	-	66
-	-	-	-	-	-	-	-	-	-	-	-	67
-	-	-	-	-	-	-	-	-	-	-	-	68
-	-	-	0	-0	-	-0	0	0	0	0	-	69
-	-	-	0	-0	-	-0	0	0	0	0	-	70
-	-	-	-	-	-	-	-	-	-	-	-	71
-	-	-	-	-	-	-	-	-	-	-	-	72
-	-	-	0	-	-	0	0	0	-	0	-	73
-	-	-	0	-	-	0	0	0	-	0	-	74
-	-	-	-	-	-	-	-	-	-	-	-	75
-	-	-	-	-	-	-	-	-	-	-	-	76
-	-	-	-	-	-	0	-	-	-	-	-	77
-	-	-	-	-	-	0	-	-	-	-	-	78
-	-	-	-	-	-	-	-	-	-	-	-	79
-	-	-	-	-	-	-	-	-	-	-	-	80

2 Ausgaben und Einnahmen der öffentlichen Haushalte für
2.2 Nach
Mill.

Lfd. Nr.	Art der Ausgaben / Einnahmen	Länder zusammen	Flächen							
			zusammen	Baden- Württem- berg	Bayern	Branden- burg	Hessen	Mecklen- burg Vorp.	Nieder- sachsen	Nord- rhein- westfalen
4007 Sport und Erholung										
1	Personalausgaben	1 607	1 437	199	216	39	128	32	147	340
2	Staat	171	0	0	-	-	-	-	-	-
3	Gemeinden/Gv.	1 426	1 426	197	214	39	124	32	146	339
4	Zweckverbände	11	11	1	2	0	4	0	1	1
5	Unterhaltung von unbewegl.Vermögen	596	502	124	81	16	47	10	38	99
6	Staat	94	0	-	-	-	-	-	-	-
7	Gemeinden/Gv.	499	499	123	81	16	46	10	38	99
8	Zweckverbände	3	3	1	0	0	1	0	0	1
9	Bewirtschaftung der Grundstücke	492	450	80	47	14	43	11	51	100
10	Staat	42	0	-	-	-	-	-	-	-
11	Gemeinden/Gv.	445	445	79	47	14	41	11	51	99
12	Zweckverbände	5	5	1	0	0	2	0	0	0
13	Übriger laufender Sachaufwand	673	634	79	116	12	38	18	43	194
14	Staat	87	48	0	-	0	0	8	0	16
15	Gemeinden/Gv.	580	580	79	114	12	37	11	42	177
16	Zweckverbände	6	6	1	3	0	1	0	1	0
17	Baumaßnahmen	1 194	1 167	239	192	55	93	28	92	143
18	Staat	28	-	-	-	-	-	-	-	-
19	Gemeinden/Gv.	1 156	1 156	238	189	55	89	28	92	143
20	Zweckverbände	10	10	1	3	-	4	0	0	0
21	Erwerb von unbeweglichem Sachvermögen	59	58	7	13	1	1	1	6	12
22	Staat	0	-	-	-	-	-	-	-	-
23	Gemeinden/Gv.	58	58	7	13	1	1	1	6	12
24	Zweckverbände	1	1	0	1	-	0	-	-	0
25	Erwerb von beweglichem Sachvermögen	85	83	18	15	2	6	2	8	17
26	Staat	2	-	-	-	-	-	-	-	-
27	Gemeinden/Gv.	82	82	18	15	2	6	2	8	17
28	Zweckverbände	1	1	0	1	-	0	0	0	0
29	Erwerb von Beteiligungen	45	45	9	2	-	9	0	0	19
30	Staat	0	0	-	-	-	-	-	-	0
31	Gemeinden/Gv.	45	45	9	2	-	9	0	0	19
32	Zweckverbände	0	0	0	-	-	-	-	-	-
33	Zahlungen an and. Bereiche u. übr. Welt	1 192	1 075	199	203	42	121	11	108	181
34	Staat	396	280	72	63	16	7	2	27	7
35	Gemeinden/Gv.	795	795	126	139	27	114	9	81	174
36	Zweckverbände	1	1	0	0	-	0	-	0	0
37	Unmittelbare Ausgaben	5 943	5 451	952	886	181	487	114	493	1 104
38	Staat	820	328	73	63	16	7	10	27	24
39	Gemeinden/Gv.	5 085	5 085	875	812	165	468	104	465	1 077
40	Zweckverbände	38	38	4	10	0	12	0	2	3
41	Zahlungen an öffentlichen Bereich	179	179	24	26	8	16	5	14	24
42	Staat	101	100	15	11	6	-	4	3	19
43	Gemeinden/Gv.	76	76	9	14	2	16	1	10	4
44	Zweckverbände	2	2	0	1	-	0	0	0	0
45	Bruttoausgaben	6 122	5 630	976	912	189	503	119	507	1 128
46	Staat	920	429	88	74	22	7	14	30	43
47	Gemeinden/Gv.	5 162	5 162	884	826	167	483	105	475	1 082
48	Zweckverbände	40	40	4	11	0	13	0	2	3
49	./. Zahlungen von gleicher Ebene	317	317	30	44	31	17	9	15	46
50	Staat	0	-	-	-	-	-	-	-	-
51	Gemeinden/Gv.	58	58	4	6	11	4	2	10	2
52	Zweckverbände	0	0	0	0	-	0	-	0	-
53	Bereinigte Ausgaben	5 805	5 313	946	867	158	486	109	492	1 082
54	Staat	920	429	88	74	22	7	14	30	43
55	Gemeinden/Gv.	5 104	5 104	879	820	156	480	103	465	1 080
56	Zweckverbände	39	39	4	11	0	13	0	2	3
57	Laufende Rechnung	4 187	3 740	621	572	105	350	77	344	876
58	Staat	658	212	47	33	11	3	8	24	21
59	Gemeinden/Gv.	3 533	3 533	574	540	94	347	69	320	857
60	Zweckverbände	27	27	3	6	0	9	0	2	3
61	Kapitalrechnung	1 618	1 573	325	296	52	135	33	149	207
62	Staat	262	217	41	42	10	4	6	6	22
63	Gemeinden/Gv.	1 571	1 571	305	280	61	133	34	145	222
64	Zweckverbände	13	13	1	5	-	4	0	0	1
65	./. Zahlungen von anderer Ebene	149	142	5	8	15	3	8	7	5
66	Staat	20	14	2	-	3	0	0	0	-
67	Gemeinden/Gv.	366	366	26	41	32	9	15	9	46
68	Zweckverbände	22	22	1	5	-	7	-	2	3
69	Nettoaussgaben	5 656	5 171	942	859	142	483	102	486	1 077
70	Staat	900	415	86	74	19	7	13	30	43
71	Gemeinden/Gv.	4 738	4 738	853	779	123	470	88	456	1 034
72	Zweckverbände	18	18	3	6	0	5	0	1	0
73	Unmittelbare Einnahmen	1 024	921	202	188	22	69	11	81	163
74	Staat	109	6	0	4	0	-	0	0	0
75	Gemeinden/Gv.	902	902	201	178	22	66	11	80	162
76	Zweckverbände	13	13	1	5	0	3	0	1	1
77	Darunter Gebühren, Entgelte	348	343	65	79	8	27	6	36	55
78	Staat	5	0	-	-	-	-	-	-	-
79	Gemeinden/Gv.	335	335	64	77	8	25	6	36	55
80	Zweckverbände	8	8	1	3	-	2	0	1	0

soziale Sicherung und für Gesundheit, Sport, Erholung 2001
Ländern
EUR

länder								Stadtstaaten				Lfd. Nr.
Rheinland- Pfalz	Saarland	Sachsen	Sachsen- Anhalt	Schles- wig- Holstein	Thü- ringen	nachrichtlich:		Zusammen	Berlin	Bremen	Hamburg	
						Früheres Bundesgeb.	Neue Länder					
4007 Sport und Erholung												
66	18	90	64	47	53	1 159	278	170	148	5	17	1
-	-	0	-	-	-	0	0	170	148	5	17	2
65	18	89	64	47	53	1 149	276	-	-	-	-	3
1	0	1	0	0	0	9	1	-	-	-	-	4
25	5	16	15	14	13	432	70	94	72	14	8	5
-	-	-	0	-	-	-	0	94	72	14	8	6
25	5	16	15	14	13	429	70	-	-	-	-	7
0	0	0	-	0	0	3	0	-	-	-	-	8
25	4	28	20	13	12	365	86	42	38	1	3	9
-	-	-	0	-	-	-	0	42	38	1	3	10
25	4	27	20	13	12	360	85	-	-	-	-	11
0	-	0	0	0	0	4	0	-	-	-	-	12
42	19	26	16	12	18	544	90	39	32	2	5	13
20	2	1	1	0	0	38	10	39	32	2	5	14
22	17	24	15	12	18	500	80	-	-	-	-	15
0	0	0	0	0	0	6	0	-	-	-	-	16
53	10	94	75	20	72	842	325	28	11	4	13	17
-	-	-	-	-	-	-	-	28	11	4	13	18
52	10	94	75	20	72	832	324	-	-	-	-	19
1	-	0	0	0	0	10	0	-	-	-	-	20
1	-	1	1	0	13	41	17	0	0	-	0	21
-	-	-	-	-	-	-	-	0	0	-	0	22
1	-	1	1	0	13	41	17	-	-	-	-	23
0	-	0	-	-	-	1	0	-	-	-	-	24
3	1	3	3	3	2	70	13	2	2	0	1	25
-	-	-	-	-	-	-	-	2	2	0	1	26
3	1	3	3	3	2	69	13	-	-	-	-	27
0	-	0	0	0	0	1	0	-	-	-	-	28
1	-	4	0	-	0	40	4	0	-	-	0	29
-	-	-	-	-	-	0	-	0	-	-	0	30
1	-	4	0	-	0	40	4	-	-	-	-	31
-	-	-	-	-	-	0	-	-	-	-	-	32
21	21	57	35	31	46	884	192	116	86	16	14	33
1	1	28	16	6	34	184	96	116	86	16	14	34
20	20	29	19	25	12	699	96	-	-	-	-	35
0	-	0	-	0	-	1	0	-	-	-	-	36
238	77	319	230	140	230	4 377	1 074	492	389	42	60	37
21	3	29	17	6	34	222	106	492	389	42	60	38
215	75	288	213	133	195	4 120	966	-	-	-	-	39
3	0	2	0	0	0	35	3	-	-	-	-	40
20	1	20	17	2	4	126	53	0	0	0	0	41
11	-	17	14	0	1	60	41	0	0	0	0	42
9	1	3	3	2	3	64	12	-	-	-	-	43
0	0	0	-	0	-	2	0	-	-	-	-	44
257	78	339	247	142	234	4 503	1 127	492	390	42	60	45
31	3	46	30	6	35	282	147	492	390	42	60	46
223	75	291	216	135	198	4 184	978	-	-	-	-	47
3	0	2	0	1	0	37	3	-	-	-	-	48
18	3	33	26	3	41	177	141	-	-	-	-	49
-	-	-	-	-	-	-	-	-	-	-	-	50
7	1	1	5	2	3	36	22	-	-	-	-	51
-	-	-	-	-	-	0	-	-	-	-	-	52
239	75	306	221	138	193	4 327	986	492	390	42	60	53
31	3	46	30	6	35	282	147	492	390	42	60	54
216	74	290	211	134	196	4 148	956	-	-	-	-	55
3	0	2	0	1	0	37	3	-	-	-	-	56
175	61	200	139	110	110	3 109	631	447	368	33	45	57
20	2	18	14	4	7	154	58	447	368	33	45	58
155	60	182	125	106	104	2 958	575	-	-	-	-	59
1	0	2	0	0	0	24	2	-	-	-	-	60
65	13	106	82	28	83	1 218	355	45	21	9	15	61
11	1	28	17	2	28	128	89	45	21	9	15	62
61	15	108	86	28	91	1 190	381	-	-	-	-	63
1	-	0	0	0	0	12	0	-	-	-	-	64
2	1	32	32	1	25	31	112	6	6	0	0	65
-	-	3	-	0	5	2	11	6	6	0	0	66
11	3	60	53	2	57	148	218	-	-	-	-	67
2	0	1	0	0	0	20	1	-	-	-	-	68
238	74	274	188	138	169	4 296	875	485	383	42	60	69
31	3	43	30	6	30	280	135	485	383	42	60	70
206	71	230	158	131	138	4 000	738	-	-	-	-	71
1	-0	1	0	0	0	16	1	-	-	-	-	72
45	19	45	29	21	27	788	133	103	96	2	5	73
-	-	0	1	-	0	4	2	103	96	2	5	74
44	19	44	28	21	27	772	130	-	-	-	-	75
1	-	1	-	0	0	12	1	-	-	-	-	76
18	3	17	12	9	7	293	50	5	5	-	1	77
-	-	-	0	-	-	-	0	5	5	-	1	78
17	3	16	12	9	7	286	49	-	-	-	-	79
0	-	1	-	0	0	7	1	-	-	-	-	80

2 Ausgaben und Einnahmen der öffentlichen Haushalte für
2.2 Nach
Mill.

Lfd. Nr.	Art der Ausgaben / Einnahmen	Länder zusammen	Flächen							
			zusammen	Baden- Württem- berg	Bayern	Branden- burg	Hessen	Mecklen- burg Vorp.	Nieder- sachsen	Nord- rhein- Westfalen
4008 Park- und Gartenanlagen										
1	Personalausgaben	882	747	82	116	22	66	18	78	187
2	Staat	135	-	-	-	-	-	-	-	-
3	Gemeinden/Gv.	747	747	82	116	22	66	18	78	187
4	Zweckverbände	0	0	-	0	-	-	-	-	-
5	Unterhaltung von unbewegl.Vermögen	274	237	52	38	12	23	6	15	47
6	Staat	37	-	-	-	-	-	-	-	-
7	Gemeinden/Gv.	237	237	52	38	12	23	6	15	47
8	Zweckverbände	0	0	0	-	-	-	-	-	0
9	Bewirtschaftung der Grundstücke	70	48	3	9	2	4	1	4	14
10	Staat	22	-	-	-	-	-	-	-	-
11	Gemeinden/Gv.	48	48	3	9	2	4	1	4	14
12	Zweckverbände	0	0	-	-	-	-	-	-	0
13	Übriger laufender Sachaufwand	233	220	24	26	4	18	3	17	88
14	Staat	13	-	-	-	-	-	-	-	-
15	Gemeinden/Gv.	220	220	24	26	4	18	3	17	88
16	Zweckverbände	0	0	-	-	-	-	-	-	0
17	Baumaßnahmen	196	178	34	26	13	12	4	12	37
18	Staat	18	-	-	-	-	-	-	-	-
19	Gemeinden/Gv.	178	178	34	26	13	12	4	12	37
20	Zweckverbände	0	0	0	-	-	-	-	-	0
21	Erwerb von unbeweglichem Sachvermögen	10	10	2	3	0	1	0	1	3
22	Staat	0	-	-	-	-	-	-	-	-
23	Gemeinden/Gv.	10	10	2	3	0	1	0	1	3
24	Zweckverbände	-	-	-	-	-	-	-	-	-
25	Erwerb von beweglichem Sachvermögen	42	40	7	7	1	3	1	5	9
26	Staat	2	-	-	-	-	-	-	-	-
27	Gemeinden/Gv.	40	40	7	7	1	3	1	5	9
28	Zweckverbände	0	0	-	-	-	-	-	-	0
29	Erwerb von Beteiligungen	2	2	2	0	-	-	-	-	0
30	Staat	-	-	-	-	-	-	-	-	-
31	Gemeinden/Gv.	2	2	2	0	-	-	-	-	0
32	Zweckverbände	-	-	-	-	-	-	-	-	-
33	Zahlungen an and. Bereiche u. Übr. Welt	69	63	12	13	12	1	0	0	16
34	Staat	6	-	-	-	-	-	-	-	-
35	Gemeinden/Gv.	63	63	12	13	12	1	0	0	16
36	Zweckverbände	-	-	-	-	-	-	-	-	-
37	Unmittelbare Ausgaben	1 777	1 545	218	237	65	128	33	131	400
38	Staat	232	-	-	-	-	-	-	-	-
39	Gemeinden/Gv.	1 544	1 544	218	237	65	128	33	131	400
40	Zweckverbände	0	0	0	0	-	-	-	-	0
41	Zahlungen an öffentlichen Bereich	9	9	4	0	0	0	0	1	1
42	Staat	0	-	-	-	-	-	-	-	-
43	Gemeinden/Gv.	9	9	4	0	0	0	0	1	1
44	Zweckverbände	0	0	-	-	-	-	-	-	0
45	Bruttoausgaben	1 786	1 553	222	237	66	128	34	132	401
46	Staat	233	-	-	-	-	-	-	-	-
47	Gemeinden/Gv.	1 553	1 553	222	237	66	128	34	132	401
48	Zweckverbände	0	0	0	0	-	-	-	-	0
49	./. Zahlungen von gleicher Ebene	56	56	3	6	11	1	1	1	18
50	Staat	0	-	-	-	-	-	-	-	-
51	Gemeinden/Gv.	5	5	2	0	1	0	0	1	0
52	Zweckverbände	-	-	-	-	-	-	-	-	-
53	Bereinigte Ausgaben	1 730	1 497	219	231	54	127	32	131	383
54	Staat	233	-	-	-	-	-	-	-	-
55	Gemeinden/Gv.	1 548	1 548	220	237	65	128	34	132	400
56	Zweckverbände	0	0	0	0	-	-	-	-	0
57	Laufende Rechnung	1 497	1 286	171	189	41	111	28	115	349
58	Staat	212	-	-	-	-	-	-	-	-
59	Gemeinden/Gv.	1 289	1 289	171	189	42	111	28	115	350
60	Zweckverbände	0	0	0	0	-	-	-	-	0
61	Kapitalrechnung	232	212	49	42	13	16	4	17	34
62	Staat	21	-	-	-	-	-	-	-	-
63	Gemeinden/Gv.	259	259	49	47	23	17	5	17	50
64	Zweckverbände	0	0	0	-	-	-	-	-	0
65	./. Zahlungen von anderer Ebene	79	79	1	5	10	2	5	5	4
66	Staat	0	-	-	-	-	-	-	-	-
67	Gemeinden/Gv.	130	130	2	11	21	3	6	5	21
68	Zweckverbände	0	0	-	0	-	-	-	-	0
69	Nettoausgaben	1 651	1 418	218	226	44	125	28	126	379
70	Staat	233	-	-	-	-	-	-	-	-
71	Gemeinden/Gv.	1 418	1 418	218	226	44	125	28	126	379
72	Zweckverbände	0	0	0	-	-	-	-	-	0
73	Unmittelbare Einnahmen	140	123	22	28	2	7	1	8	34
74	Staat	17	-	-	-	-	-	-	-	-
75	Gemeinden/Gv.	123	123	22	28	2	7	1	8	34
76	Zweckverbände	0	0	-	-	-	-	-	-	0
77	Darunter Gebühren, Entgelte	22	21	3	7	0	1	0	2	8
78	Staat	1	-	-	-	-	-	-	-	-
79	Gemeinden/Gv.	21	21	3	7	0	1	0	2	8
80	Zweckverbände	0	0	-	-	-	-	-	-	0

länder								Stadtstaaten				Lfd. Nr.
Rheinland- Pfalz	Saarland	Sachsen	Sachsen- Anhalt	Schles- wig- Holstein	Thü- ringen	nachrichtlich:		Zusammen	Berlin	Bremen	Hamburg	
						Früheres Bundesgeb.	Neue Länder					
4008 Park- und Gartenanlagen												
33	10	50	29	30	27	601	146	135	114	4	17	1
-	-	-	-	-	-	-	-	-	-	-	-	2
33	10	50	29	30	27	601	146	135	114	4	17	3
-	-	-	-	-	-	0	-	-	-	-	-	4
10	2	9	9	6	8	193	44	37	20	11	5	5
-	-	-	-	-	-	-	-	-	-	-	-	6
10	2	9	9	6	8	192	44	37	20	11	5	7
-	-	0	-	-	-	0	0	-	-	-	-	8
3	0	4	1	1	1	38	10	22	20	0	2	9
-	-	-	-	-	-	-	-	-	-	-	-	10
3	0	4	1	1	1	38	10	22	20	0	2	11
-	-	-	-	-	-	0	-	-	-	-	-	12
11	4	10	5	6	4	195	26	13	7	1	5	13
-	-	-	-	-	-	-	-	-	-	-	-	14
11	4	10	5	6	4	194	26	13	7	1	5	15
-	-	0	-	-	-	0	0	-	-	-	-	16
7	1	13	11	3	6	132	46	18	7	1	10	17
-	-	-	-	-	-	-	-	-	-	-	-	18
7	1	13	11	3	6	132	46	18	7	1	10	19
-	-	-	-	-	-	0	-	-	-	-	-	20
0	-	0	0	0	0	10	0	0	0	-	0	21
-	-	-	-	-	-	-	-	-	-	-	-	22
0	-	0	0	0	0	10	0	0	0	-	0	23
-	-	-	-	-	-	-	-	-	-	-	-	24
2	0	1	1	2	1	35	5	2	1	0	0	25
-	-	-	-	-	-	-	-	-	-	-	-	26
2	0	1	1	2	1	35	5	2	1	0	0	27
-	-	0	0	-	-	0	0	-	-	-	-	28
0	-	-	0	-	-	2	0	-	-	-	-	29
-	-	-	-	-	-	-	-	-	-	-	-	30
0	-	-	0	-	-	2	0	-	-	-	-	31
-	-	-	-	-	-	-	-	-	-	-	-	32
2	3	0	3	1	0	47	15	6	6	0	0	33
-	-	-	-	-	-	-	-	-	-	-	-	34
2	3	0	3	1	0	47	15	6	6	0	0	35
-	-	-	-	-	-	-	-	-	-	-	-	36
68	21	87	59	48	47	1 252	293	232	176	17	39	37
-	-	-	-	-	-	-	-	-	-	-	-	38
68	21	87	59	48	47	1 251	293	232	176	17	39	39
-	-	0	0	-	-	0	0	-	-	-	-	40
1	0	1	1	0	0	7	2	0	0	-	0	41
-	-	-	-	-	-	-	-	-	-	-	-	42
1	0	1	1	0	0	6	2	0	0	-	0	43
-	-	-	-	-	-	0	-	-	-	-	-	44
69	21	89	60	48	48	1 258	295	233	177	17	39	45
-	-	-	-	-	-	-	-	-	-	-	-	46
69	21	89	60	48	48	1 258	295	233	177	17	39	47
-	-	0	0	-	-	0	0	-	-	-	-	48
2	0	5	4	1	4	31	25	-	-	-	-	49
-	-	-	-	-	-	-	-	-	-	-	-	50
1	-	0	0	0	0	4	1	-	-	-	-	51
-	-	-	-	-	-	-	-	-	-	-	-	52
67	21	84	56	47	43	1 227	270	233	177	17	39	53
-	-	-	-	-	-	-	-	-	-	-	-	54
68	21	89	60	48	47	1 254	294	233	177	17	39	55
-	-	0	0	-	-	0	0	-	-	-	-	56
59	19	74	46	43	40	1 055	230	212	167	16	28	57
-	-	-	-	-	-	-	-	-	-	-	-	58
59	19	75	46	43	41	1 057	232	212	167	16	28	59
-	-	0	0	-	-	0	0	-	-	-	-	60
8	2	10	10	5	3	172	40	21	10	1	10	61
-	-	-	-	-	-	-	-	-	-	-	-	62
9	2	14	13	5	7	196	63	21	10	1	10	63
-	-	-	0	-	-	0	0	-	-	-	-	64
1	0	17	17	0	11	20	60	0	0	0	0	65
-	-	-	-	-	-	-	-	-	-	-	-	66
2	1	21	20	1	15	46	84	0	0	0	0	67
-	-	-	-	-	-	0	-	-	-	-	-	68
66	21	67	40	47	32	1 208	210	233	177	17	39	69
-	-	-	-	-	-	-	-	-	-	-	-	70
66	21	67	40	47	32	1 208	210	233	177	17	39	71
-	-	0	0	-	-	0	0	-	-	-	-	72
8	1	7	1	4	1	111	12	17	15	0	2	73
-	-	-	-	-	-	-	-	-	-	-	-	74
8	1	7	1	4	1	111	12	17	15	0	2	75
-	-	-	-	-	-	0	-	-	-	-	-	76
0	0	0	0	0	0	20	1	1	0	-	0	77
-	-	-	-	-	-	-	-	-	-	-	-	78
0	0	0	0	0	0	20	1	1	0	-	0	79
-	-	-	-	-	-	0	-	-	-	-	-	80

2 Ausgaben und Einnahmen der öffentlichen Haushalte für
2.2 Nach
Mill.

Lfd. Nr.	Art der Ausgaben / Einnahmen	Länder zusammen	Flächen							
			zusammen	Baden- Württem- berg	Bayern	Branden- burg	Hessen	Mecklen- burg Vorp.	Nieder- sachsen	Nord- rhein- Westfalen
4009 Badeanstalten										
1	Personalausgaben	333	333	58	50	6	33	3	43	72
2	Staat	-	-	-	-	-	-	-	-	-
3	Gemeinden/Gv.	328	328	56	49	6	30	3	43	71
4	Zweckverbände	5	5	1	0	-	3	-	0	0
5	Unterhaltung von unbewegl.Vermögen	79	79	19	12	1	10	1	9	13
6	Staat	0	-	-	-	-	-	-	-	-
7	Gemeinden/Gv.	78	78	18	12	1	10	1	9	13
8	Zweckverbände	1	1	0	0	-	0	-	0	0
9	Bewirtschaftung der Grundstücke	174	174	27	12	4	22	2	27	41
10	Staat	-	-	-	-	-	-	-	-	-
11	Gemeinden/Gv.	171	171	27	12	4	20	2	27	41
12	Zweckverbände	3	3	0	0	-	2	-	0	0
13	Übriger laufender Sachaufwand	189	189	35	54	5	9	3	14	34
14	Staat	-	-	-	-	-	-	-	-	-
15	Gemeinden/Gv.	188	188	34	54	5	8	3	14	34
16	Zweckverbände	2	2	1	0	-	1	-	0	0
17	Baumaßnahmen	294	294	38	76	8	38	3	39	35
18	Staat	0	-	-	-	-	-	-	-	-
19	Gemeinden/Gv.	291	291	38	76	8	36	3	39	35
20	Zweckverbände	3	3	0	0	-	2	-	0	-
21	Erwerb von unbeweglichem Sachvermögen	2	2	0	0	0	0	1	-	0
22	Staat	-	-	-	-	-	-	-	-	-
23	Gemeinden/Gv.	2	2	0	0	0	0	1	-	0
24	Zweckverbände	0	0	0	-	-	-	-	-	-
25	Erwerb von beweglichem Sachvermögen	14	14	3	2	0	1	0	1	3
26	Staat	-	-	-	-	-	-	-	-	-
27	Gemeinden/Gv.	13	13	3	2	0	1	0	1	3
28	Zweckverbände	0	0	0	0	-	0	-	0	-
29	Erwerb von Beteiligungen	32	32	5	2	-	9	-	0	10
30	Staat	-	-	-	-	-	-	-	-	-
31	Gemeinden/Gv.	32	32	5	2	-	9	-	0	10
32	Zweckverbände	-	-	-	-	-	-	-	-	-
33	Zahlungen an and. Bereiche u. übr. Welt	218	158	18	11	2	42	0	17	31
34	Staat	60	-	-	-	-	-	-	-	-
35	Gemeinden/Gv.	158	158	18	11	2	42	0	17	31
36	Zweckverbände	0	0	0	0	-	0	-	-	-
37	Unmittelbare Ausgaben	1 336	1 275	203	220	26	165	12	151	239
38	Staat	61	-	-	-	-	-	-	-	-
39	Gemeinden/Gv.	1 260	1 260	200	219	26	156	12	151	239
40	Zweckverbände	15	15	3	1	-	9	-	0	0
41	Zahlungen an öffentlichen Bereich	30	30	2	5	0	14	0	2	1
42	Staat	0	-	-	-	-	-	-	-	-
43	Gemeinden/Gv.	29	29	2	5	0	14	0	2	1
44	Zweckverbände	0	0	0	0	-	0	-	0	0
45	Bruttoausgaben	1 365	1 305	205	226	26	179	12	153	240
46	Staat	61	-	-	-	-	-	-	-	-
47	Gemeinden/Gv.	1 290	1 290	202	225	26	170	12	153	240
48	Zweckverbände	15	15	3	1	-	9	-	0	0
49	./. Zahlungen von gleicher Ebene	61	61	4	12	3	10	1	5	4
50	Staat	-	-	-	-	-	-	-	-	-
51	Gemeinden/Gv.	16	16	2	3	1	1	0	3	0
52	Zweckverbände	0	0	0	0	-	-	-	-	-
53	Bereinigte Ausgaben	1 304	1 243	200	214	23	169	11	148	237
54	Staat	61	-	-	-	-	-	-	-	-
55	Gemeinden/Gv.	1 274	1 274	200	222	25	169	12	149	240
56	Zweckverbände	15	15	3	1	-	9	-	0	0
57	Laufende Rechnung	959	899	155	136	18	108	9	104	184
58	Staat	60	-	-	-	-	-	-	-	-
59	Gemeinden/Gv.	898	898	153	137	18	108	9	104	184
60	Zweckverbände	12	12	2	1	-	6	-	0	0
61	Kapitalrechnung	345	344	46	77	5	61	3	44	53
62	Staat	1	-	-	-	-	-	-	-	-
63	Gemeinden/Gv.	376	376	47	85	7	61	3	45	56
64	Zweckverbände	3	3	0	0	-	2	-	0	-
65	./. Zahlungen von anderer Ebene	4	4	0	0	0	0	0	0	0
66	Staat	-	-	-	-	-	-	-	-	-
67	Gemeinden/Gv.	40	40	2	8	2	3	1	1	3
68	Zweckverbände	9	9	1	1	-	6	-	0	0
69	Nettoausgaben	1 300	1 239	200	213	23	169	11	148	237
70	Staat	61	-	-	-	-	-	-	-	-
71	Gemeinden/Gv.	1 234	1 234	198	213	23	166	11	148	237
72	Zweckverbände	6	6	2	0	-	3	-	0	0
73	Unmittelbare Einnahmen	476	475	126	75	9	42	2	49	78
74	Staat	0	-	-	-	-	-	-	-	-
75	Gemeinden/Gv.	470	470	124	75	9	39	2	49	78
76	Zweckverbände	5	5	1	0	-	3	-	0	0
77	Darunter Gebühren, Entgelte	227	227	47	44	5	22	1	26	39
78	Staat	-	-	-	-	-	-	-	-	-
79	Gemeinden/Gv.	223	223	45	43	5	20	1	26	39
80	Zweckverbände	4	4	1	0	-	2	-	0	0

soziale Sicherung und für Gesundheit, Sport, Erholung 2001
Ländern
EUR

länder								Stadtstaaten				Lfd. Nr.
Rheinland- Pfalz	Saarland	Sachsen	Sachsen- Anhalt	Schles- wig- Holstein	Thü- ringen	nachrichtlich:		Zusammen	Berlin	Bremen	Hamburg	
						Früheres Bundesgeb.	Neue Länder					
4009 Badeanstalten												
19	4	17	14	8	8	286	47	-	-	-	-	1
19	4	17	14	8	8	281	47	-	-	-	-	2
0	-	0	-	0	-	5	0	-	-	-	-	3
7	1	2	2	2	1	73	6	0	-	0	-	5
7	1	2	2	2	1	72	6	0	-	0	-	6
0	-	0	-	0	-	1	0	-	-	-	-	7
13	1	9	7	5	3	149	26	-	-	-	-	8
13	1	9	7	5	3	146	25	-	-	-	-	9
0	-	0	-	0	0	3	0	-	-	-	-	10
7	7	7	5	3	6	163	27	-	-	-	-	11
7	7	7	5	3	6	161	26	-	-	-	-	12
0	-	0	-	0	-	2	0	-	-	-	-	13
17	0	14	8	3	15	246	47	0	0	-	-	14
17	0	14	8	3	15	244	47	0	0	-	-	15
0	-	0	-	0	-	3	0	-	-	-	-	16
0	-	0	0	-	0	1	1	-	-	-	-	17
0	-	0	0	-	0	1	1	-	-	-	-	18
1	0	1	0	0	0	12	2	-	-	-	-	19
1	0	1	0	0	0	12	2	-	-	-	-	20
0	-	-	-	-	-	0	-	-	-	-	-	21
1	-	4	-	-	0	28	4	-	-	-	-	22
1	-	4	-	-	0	28	4	-	-	-	-	23
-	-	-	-	-	-	-	-	-	-	-	-	24
8	12	6	2	2	5	142	16	60	56	4	0	25
8	12	6	2	2	5	142	16	60	56	4	0	26
-	-	-	-	0	-	0	-	-	-	-	-	27
73	25	62	38	23	38	1 099	176	61	56	5	0	28
72	25	61	38	23	38	1 085	175	61	56	5	0	29
1	-	0	-	0	0	15	0	-	-	-	-	30
4	0	0	1	0	0	28	1	0	-	0	-	31
4	0	0	1	0	0	28	1	0	-	0	-	32
0	-	-	-	0	-	0	-	-	-	-	-	33
77	25	62	39	24	38	1 128	177	61	56	5	0	34
76	25	62	39	24	38	1 113	177	61	56	5	0	35
1	-	0	-	0	0	15	0	-	-	-	-	36
7	0	6	2	1	8	42	19	-	-	-	-	37
4	0	0	0	1	0	14	2	-	-	-	-	38
-	-	-	-	-	-	0	-	-	-	-	-	39
70	25	56	37	23	30	1 086	158	61	56	5	0	40
72	25	61	38	23	38	1 099	174	61	56	5	0	41
1	-	0	-	0	0	15	0	-	-	-	-	42
53	22	41	30	20	21	782	118	60	56	4	-	43
53	22	41	30	20	21	780	118	60	56	4	-	44
1	-	0	-	0	0	12	0	-	-	-	-	45
17	3	15	7	3	10	304	40	1	0	1	0	46
19	3	21	8	3	17	319	57	1	0	1	0	47
0	-	0	-	0	-	3	0	-	-	-	-	48
0	0	0	1	0	1	1	3	-	-	-	-	49
2	0	6	2	0	9	20	20	-	-	-	-	50
0	-	0	-	0	0	9	0	-	-	-	-	51
70	25	56	36	23	29	1 084	155	61	56	5	0	52
69	25	56	36	23	29	1 079	155	61	56	5	0	53
0	-	0	-	0	-	5	0	-	-	-	-	54
25	15	16	15	10	13	419	56	0	-	0	-	55
25	15	16	15	10	13	414	56	0	-	0	-	56
0	-	0	-	0	0	5	0	-	-	-	-	57
14	2	9	7	6	4	200	27	-	-	-	-	58
14	2	9	7	6	4	196	26	-	-	-	-	59
0	-	0	-	0	-	4	0	-	-	-	-	60

2 Ausgaben und Einnahmen der öffentlichen Haushalte für
2.2 Nach
Mill.

Lfd. Nr.	Art der Ausgaben / Einnahmen	Länder zusammen	Flächen							
			zusammen	Baden- Württem- berg	Bayern	Branden- burg	Hessen	Mecklen- burg Vorp.	Nieder- sachsen	Nord- rhein- Westfalen
4010 Sportstätten										
1	Personalausgaben	271	235	51	31	8	19	8	18	49
2	Staat	36	-	-	-	-	-	-	-	-
3	Gemeinden/Gv.	234	234	51	31	8	19	8	18	49
4	Zweckverbände	0	0	0	0	0	-	0	-	-
5	Unterhaltung von unbewegl.Vermögen	218	161	50	23	2	12	3	13	35
6	Staat	56	-	-	-	-	-	-	-	-
7	Gemeinden/Gv.	161	161	50	23	2	12	3	13	35
8	Zweckverbände	0	0	0	0	0	-	0	-	-
9	Bewirtschaftung der Grundstücke	231	211	49	24	8	16	7	18	42
10	Staat	20	-	-	-	-	-	-	-	-
11	Gemeinden/Gv.	211	211	49	24	8	16	7	18	42
12	Zweckverbände	1	1	0	0	0	-	0	-	-
13	Übriger laufender Sachaufwand	114	111	14	20	2	6	2	7	38
14	Staat	3	-	-	-	-	-	-	-	-
15	Gemeinden/Gv.	111	111	14	20	2	6	2	7	38
16	Zweckverbände	0	0	0	0	0	-	0	-	-
17	Baumaßnahmen	615	606	159	71	30	36	19	34	62
18	Staat	9	-	-	-	-	-	-	-	-
19	Gemeinden/Gv.	605	605	159	71	30	36	19	34	62
20	Zweckverbände	1	1	0	0	-	-	0	-	-
21	Erwerb von unbeweglichem Sachvermögen	35	35	4	8	0	0	0	4	2
22	Staat	0	-	-	-	-	-	-	-	-
23	Gemeinden/Gv.	35	35	4	8	0	0	0	4	2
24	Zweckverbände	0	0	-	0	-	-	-	-	-
25	Erwerb von beweglichem Sachvermögen	24	24	7	4	1	1	1	1	5
26	Staat	0	-	-	-	-	-	-	-	-
27	Gemeinden/Gv.	24	24	7	4	1	1	1	1	5
28	Zweckverbände	0	0	0	0	-	-	0	-	-
29	Erwerb von Beteiligungen	7	7	1	-	-	-	-	-	6
30	Staat	-	-	-	-	-	-	-	-	-
31	Gemeinden/Gv.	7	7	1	-	-	-	-	-	6
32	Zweckverbände	-	-	-	-	-	-	-	-	-
33	Zahlungen an and. Bereiche u. übr. Welt	213	201	33	32	2	28	4	16	31
34	Staat	113	101	22	30	-	4	-	1	3
35	Gemeinden/Gv.	100	100	11	2	2	24	4	15	28
36	Zweckverbände	0	0	-	0	-	-	-	-	-
37	Unmittelbare Ausgaben	1 727	1 591	368	213	53	117	44	111	269
38	Staat	237	101	22	30	-	4	-	1	3
39	Gemeinden/Gv.	1 488	1 488	346	182	53	113	44	111	266
40	Zweckverbände	3	3	1	1	0	-	0	-	-
41	Zahlungen an öffentlichen Bereich	105	105	17	8	6	1	2	5	20
42	Staat	94	94	15	7	6	-	2	3	19
43	Gemeinden/Gv.	11	11	2	1	1	1	0	2	1
44	Zweckverbände	0	0	0	0	-	-	0	-	-
45	Bruttoausgaben	1 832	1 696	385	221	59	118	46	116	289
46	Staat	331	195	37	37	6	4	2	3	22
47	Gemeinden/Gv.	1 498	1 498	347	183	54	114	44	113	266
48	Zweckverbände	3	3	1	1	0	-	0	-	-
49	./. Zahlungen von gleicher Ebene	143	143	21	16	12	3	6	5	11
50	Staat	-	-	-	-	-	-	-	-	-
51	Gemeinden/Gv.	31	31	1	2	8	2	1	4	1
52	Zweckverbände	-	-	-	-	-	-	-	-	-
53	Bereinigte Ausgaben	1 690	1 554	364	204	47	114	40	111	278
54	Staat	331	195	37	37	6	4	2	3	22
55	Gemeinden/Gv.	1 467	1 467	346	181	46	112	43	109	265
56	Zweckverbände	3	3	1	1	0	-	0	-	-
57	Laufende Rechnung	882	765	166	97	20	70	20	56	189
58	Staat	116	0	-	-	-	-	0	-	-
59	Gemeinden/Gv.	769	769	167	98	20	70	20	56	190
60	Zweckverbände	2	2	1	0	0	-	0	-	-
61	Kapitalrechnung	808	788	198	108	27	45	20	55	88
62	Staat	215	195	37	37	6	4	2	3	22
63	Gemeinden/Gv.	698	698	180	83	25	42	23	53	75
64	Zweckverbände	1	1	0	1	-	-	0	-	-
65	./. Zahlungen von anderer Ebene	47	41	2	1	4	0	1	1	0
66	Staat	19	12	1	-	3	0	0	0	-
67	Gemeinden/Gv.	139	139	20	14	5	1	6	2	10
68	Zweckverbände	1	1	0	1	-	-	-	-	-
69	Nettoausgaben	1 643	1 513	362	203	43	114	39	110	277
70	Staat	312	183	36	37	3	4	2	3	22
71	Gemeinden/Gv.	1 329	1 329	326	167	40	110	37	107	255
72	Zweckverbände	1	1	1	-0	0	-	0	-	-
73	Unmittelbare Einnahmen	268	190	46	47	7	11	6	11	20
74	Staat	82	4	-	4	-	-	0	0	0
75	Gemeinden/Gv.	186	186	46	42	7	11	6	11	20
76	Zweckverbände	0	0	0	0	0	-	0	-	-
77	Darunter Gebühren, Entgelte	60	56	15	12	2	2	3	5	6
78	Staat	4	-	-	-	-	-	-	-	-
79	Gemeinden/Gv.	56	56	15	12	2	2	3	5	6
80	Zweckverbände	0	0	0	0	-	-	0	-	-

soziale Sicherung und für Gesundheit, Sport, Erholung 2001
Ländern
EUR

länder								Stadtstaaten				Lfd. Nr.
Rheinland- Pfalz	Saarland	Sachsen	Sachsen- Anhalt	Schles- wig- Holstein	Thü- ringen	nachrichtlich:		Zusammen	Berlin	Bremen	Hamburg	
						Früheres Bundesgeb.	Neue Länder					
4010 Sportstätten												
9	2	11	11	6	12	185	49	36	34	2	0	1
-	-	-	-	-	-	-	-	-	-	-	-	2
9	2	11	11	6	12	185	49	36	34	2	0	3
0	-	0	-	0	0	0	0	-	-	-	-	4
7	2	4	3	5	4	145	16	56	52	2	3	5
-	-	-	-	-	-	-	-	56	52	2	3	6
7	2	4	3	5	4	145	16	-	-	-	-	7
0	-	0	-	0	0	0	0	-	-	-	-	8
9	3	12	10	7	8	166	45	20	17	1	1	9
-	-	-	-	-	-	-	-	20	17	1	1	10
9	3	12	10	6	8	166	45	-	-	-	-	11
0	-	0	-	0	0	1	0	-	-	-	-	12
2	6	4	3	2	5	95	16	3	2	0	0	13
-	-	-	-	-	-	-	-	3	2	0	0	14
2	6	4	3	2	5	95	16	-	-	-	-	15
0	-	-	-	0	0	0	0	-	-	-	-	16
22	8	58	54	14	40	405	200	9	3	3	3	17
-	-	-	-	-	-	-	-	9	3	3	3	18
22	8	58	54	13	40	404	200	-	-	-	-	19
0	-	-	-	0	0	1	0	-	-	-	-	20
1	-	1	1	0	13	20	15	0	-	-	0	21
-	-	-	-	-	-	-	-	0	-	-	0	22
1	-	1	1	0	13	20	15	-	-	-	-	23
0	-	-	-	-	-	0	-	-	-	-	-	24
1	0	1	1	1	1	19	5	0	0	0	0	25
-	-	-	-	-	-	-	-	0	0	0	0	26
1	0	1	1	1	1	19	5	-	-	-	-	27
-	-	-	-	0	0	0	0	-	-	-	-	28
-	-	-	-	-	-	7	-	-	-	-	-	29
-	-	-	-	-	-	7	-	-	-	-	-	30
-	-	-	-	-	-	-	-	-	-	-	-	31
-	-	-	-	-	-	-	-	-	-	-	-	32
1	1	18	8	0	28	142	60	12	7	4	1	33
0	1	12	3	-	27	60	41	12	7	4	1	34
1	1	6	5	0	1	82	18	-	-	-	-	35
-	-	-	-	-	-	0	-	-	-	-	-	36
51	22	109	91	34	110	1 185	407	136	116	11	9	37
0	1	12	3	-	27	60	41	136	116	11	9	38
50	21	97	88	34	83	1 123	365	-	-	-	-	39
0	-	0	-	0	0	2	1	-	-	-	-	40
12	0	18	14	1	1	63	42	0	0	-	-	41
11	-	17	14	0	1	55	39	0	0	-	-	42
1	0	1	1	1	0	8	3	-	-	-	-	43
0	-	-	-	0	-	0	0	-	-	-	-	44
63	22	126	105	35	112	1 247	449	136	116	11	9	45
11	1	28	16	0	28	115	80	136	116	11	9	46
51	21	98	89	35	83	1 131	368	-	-	-	-	47
0	-	0	-	0	0	2	1	-	-	-	-	48
7	2	18	20	2	20	67	75	-	-	-	-	49
-	-	-	-	-	-	-	-	-	-	-	-	50
2	1	1	4	1	3	14	17	-	-	-	-	51
-	-	-	-	-	-	-	-	-	-	-	-	52
56	19	109	85	33	92	1 180	374	136	116	11	9	53
11	1	28	16	0	28	115	80	136	116	11	9	54
50	20	97	85	34	81	1 116	351	-	-	-	-	55
0	-	0	-	0	0	2	1	-	-	-	-	56
26	13	35	27	19	28	635	131	116	106	5	5	57
-	0	-	0	-	-	0	0	116	106	5	5	58
26	13	35	27	19	29	638	131	-	-	-	-	59
0	-	0	-	0	0	1	0	-	-	-	-	60
30	7	74	58	14	64	545	243	20	10	6	4	61
11	1	28	16	0	28	115	80	20	10	6	4	62
24	8	62	58	14	52	479	220	-	-	-	-	63
0	-	-	-	0	0	1	0	-	-	-	-	64
0	-	11	10	0	10	4	37	6	6	-	-	65
-	-	3	-	0	5	1	11	6	6	-	-	66
5	1	24	26	1	23	55	84	-	-	-	-	67
0	-	0	-	0	0	1	0	-	-	-	-	68
56	19	98	75	33	81	1 176	337	130	110	11	9	69
11	1	25	16	-	23	113	69	130	110	11	9	70
45	19	73	59	33	58	1 061	267	-	-	-	-	71
0	-	0	-	0	0	1	0	-	-	-	-	72
6	2	14	5	6	9	150	41	78	76	0	1	73
-	-	-	-	-	-	4	0	78	76	0	1	74
6	2	14	5	6	8	145	41	-	-	-	-	75
0	-	0	-	0	0	0	0	-	-	-	-	76
2	1	4	2	3	2	44	12	4	4	-	0	77
-	-	-	-	-	-	-	-	4	4	-	0	78
2	1	4	2	3	2	44	12	-	-	-	-	79
0	-	-	-	0	0	0	0	-	-	-	-	80

2 Ausgaben und Einnahmen der öffentlichen Haushalte für
2.2 Nach
Mill.

											Flächen
Lfd. Nr.	Art der Ausgaben / Einnahmen	Länder zusammen	zusammen	Baden- Württem- berg	Bayern	Branden- burg	Hessen	Mecklen- burg Vorp.	Nieder- sachsen	Nord- rhein- Westfalen	
4011 Förderung des Sports											
1	Personalausgaben	59	59	6	6	2	5	2	4	18	
2	Staat	-	-	-	-	-	-	-	-	-	
3	Gemeinden/Gv.	59	59	6	6	2	5	2	4	18	
4	Zweckverbände	-	-	-	-	-	-	-	-	-	
5	Unterhaltung von unbewegl.Vermögen	1	1	0	0	0	0	0	0	0	
6	Staat	0	0	-	-	-	-	-	-	-	
7	Gemeinden/Gv.	1	1	0	0	0	0	0	0	0	
8	Zweckverbände	-	-	-	-	-	-	-	-	-	
9	Bewirtschaftung der Grundstücke	3	3	0	0	0	0	0	0	1	
10	Staat	0	0	-	-	-	-	-	-	-	
11	Gemeinden/Gv.	3	3	0	0	0	0	0	0	1	
12	Zweckverbände	-	-	-	-	-	-	-	-	-	
13	Übriger laufender Sachaufwand	105	82	5	5	1	3	9	2	29	
14	Staat	70	47	0	-	0	0	8	0	16	
15	Gemeinden/Gv.	35	35	5	5	1	3	2	2	12	
16	Zweckverbände	0	0	0	0	-	-	-	-	-	
17	Baumaßnahmen	9	9	2	-0	1	1	0	0	1	
18	Staat	-	-	-	-	-	-	-	-	-	
19	Gemeinden/Gv.	9	9	2	-0	1	1	0	0	1	
20	Zweckverbände	-	-	-	-	-	-	-	-	-	
21	Erwerb von unbeweglichem Sachvermögen	2	2	0	0	0	-	-	-	1	
22	Staat	-	-	-	-	-	-	-	-	-	
23	Gemeinden/Gv.	2	2	0	0	0	-	-	-	1	
24	Zweckverbände	-	-	-	-	-	-	-	-	-	
25	Erwerb von beweglichem Sachvermögen	1	1	0	0	0	0	0	0	0	
26	Staat	0	-	-	-	-	-	-	-	-	
27	Gemeinden/Gv.	1	1	0	0	0	0	0	0	0	
28	Zweckverbände	-	-	-	-	-	-	-	-	-	
29	Erwerb von Beteiligungen	1	1	1	-	-	0	-	-	0	
30	Staat	0	0	-	-	-	-	-	-	0	
31	Gemeinden/Gv.	1	1	1	-	-	0	-	-	0	
32	Zweckverbände	0	0	0	-	-	-	-	-	-	
33	Zahlungen an and. Bereiche u. übr. Welt	629	595	128	143	24	50	7	70	69	
34	Staat	206	172	46	32	16	3	2	26	4	
35	Gemeinden/Gv.	423	423	83	111	9	47	4	45	64	
36	Zweckverbände	0	0	0	-	-	-	-	-	-	
37	Unmittelbare Ausgaben	810	754	142	155	28	59	18	77	118	
38	Staat	276	220	46	32	16	3	10	26	21	
39	Gemeinden/Gv.	534	534	96	122	12	56	8	51	97	
40	Zweckverbände	0	0	0	0	-	-	-	-	-	
41	Zahlungen an öffentlichen Bereich	18	18	1	3	0	1	2	3	0	
42	Staat	3	3	-	0	0	-	1	0	0	
43	Gemeinden/Gv.	15	15	1	2	0	1	1	3	0	
44	Zweckverbände	0	0	-	-	-	-	-	-	-	
45	Bruttoausgaben	828	772	144	157	28	60	20	80	118	
46	Staat	279	223	46	33	16	3	11	26	21	
47	Gemeinden/Gv.	549	549	97	124	12	57	9	54	97	
48	Zweckverbände	0	0	0	0	-	-	-	-	-	
49	./. Zahlungen von gleicher Ebene	8	8	1	1	1	0	0	0	2	
50	Staat	-	-	-	-	-	-	-	-	-	
51	Gemeinden/Gv.	1	1	0	0	0	0	0	0	0	
52	Zweckverbände	-	-	-	-	-	-	-	-	-	
53	Bereinigte Ausgaben	820	764	143	156	28	60	20	80	116	
54	Staat	279	223	46	33	16	3	11	26	21	
55	Gemeinden/Gv.	548	548	97	124	12	57	9	54	97	
56	Zweckverbände	0	0	0	0	-	-	-	-	-	
57	Laufende Rechnung	681	627	121	114	21	52	16	59	105	
58	Staat	264	210	46	33	11	3	8	24	21	
59	Gemeinden/Gv.	420	420	75	82	10	49	8	35	84	
60	Zweckverbände	0	0	0	0	-	-	-	-	-	
61	Kapitalrechnung	139	137	22	42	6	8	4	21	12	
62	Staat	15	13	-	-	5	0	4	3	0	
63	Gemeinden/Gv.	128	128	22	42	2	8	1	19	13	
64	Zweckverbände	0	0	0	-	-	-	-	-	-	
65	./. Zahlungen von anderer Ebene	3	3	0	0	0	0	0	-	0	
66	Staat	0	0	-	-	0	-	-	-	-	
67	Gemeinden/Gv.	10	10	1	1	0	0	1	0	2	
68	Zweckverbände	-	-	-	-	-	-	-	-	-	
69	Nettoausgaben	817	761	143	156	27	60	20	80	116	
70	Staat	279	223	46	33	16	3	11	26	21	
71	Gemeinden/Gv.	538	538	97	123	11	57	8	54	95	
72	Zweckverbände	0	0	0	0	-	-	-	-	-	
73	Unmittelbare Einnahmen	49	44	4	9	2	1	1	2	19	
74	Staat	7	2	0	-	0	-	0	-	0	
75	Gemeinden/Gv.	42	42	4	9	1	1	0	2	19	
76	Zweckverbände	0	0	-	0	-	-	-	-	-	
77	Darunter Gebühren, Entgelte	5	5	0	1	0	0	0	0	1	
78	Staat	0	0	-	-	-	-	-	-	-	
79	Gemeinden/Gv.	5	5	0	1	0	0	0	0	1	
80	Zweckverbände	-	-	-	-	-	-	-	-	-	

länder								Stadtstaaten				Lfd. Nr.
Rheinland- Pfalz	Saarland	Sachsen	Sachsen- Anhalt	Schles- wig- Holstein	Thü- ringen	nachrichtlich:		Zusammen	Berlin	Bremen	Hamburg	
						Früheres Bundesgeb.	Neue Länder					
4011 Förderung des Sports												
2	1	6	4	1	3	43	16	-	-	-	-	1
2	1	6	4	1	3	43	16	-	-	-	-	2
-	-	-	-	-	-	-	-	-	-	-	-	3
0	0	0	0	0	0	1	0	-	-	-	-	5
0	0	0	0	0	0	1	0	-	-	-	-	6
-	-	-	-	-	-	-	-	-	-	-	-	7
0	-	1	0	0	0	2	1	-	-	-	-	9
0	-	1	0	0	0	2	0	-	-	-	-	10
-	-	-	-	-	-	-	1	-	-	-	-	11
-	-	-	-	-	-	-	-	-	-	-	-	12
21	2	3	1	1	2	66	16	23	23	0	-	13
20	1	1	1	0	0	38	10	-	-	-	-	14
1	1	2	1	1	2	29	6	23	23	0	-	15
-	-	-	-	-	-	0	-	-	-	-	-	16
1	0	2	1	0	0	5	4	-	-	-	-	17
1	0	2	1	0	0	5	4	-	-	-	-	18
-	-	-	-	-	-	-	-	-	-	-	-	19
0	-	0	-	-	0	1	0	-	-	-	-	20
0	-	0	-	-	0	1	0	-	-	-	-	21
-	-	-	-	-	-	-	-	-	-	-	-	22
0	0	0	0	0	0	0	1	0	-	0	-	23
0	0	0	0	0	0	0	1	0	-	0	-	24
-	-	-	-	-	-	-	-	-	-	-	-	25
-	-	-	-	-	-	1	-	0	-	-	0	26
-	-	-	-	-	-	1	-	0	-	-	-	27
-	-	-	-	-	-	0	-	-	-	-	-	28
9	3	31	21	27	12	500	96	33	18	5	10	29
0	-	16	13	6	7	118	55	33	18	5	10	30
9	3	15	8	21	5	382	41	-	-	-	-	31
-	-	-	-	0	-	0	-	-	-	-	-	32
34	5	44	28	30	17	620	134	56	41	5	10	33
20	1	18	14	6	7	156	64	56	41	5	10	34
14	4	26	14	24	10	464	70	-	-	-	-	35
-	-	-	-	0	-	0	-	-	-	-	-	36
2	0	0	1	1	3	11	7	-	-	-	-	41
2	0	0	1	1	3	1	2	-	-	-	-	42
-	-	-	-	0	-	10	5	-	-	-	-	43
-	-	-	-	0	-	0	-	-	-	-	-	44
36	6	44	29	31	20	631	141	56	41	5	10	45
20	1	18	14	6	7	157	66	56	41	5	10	46
16	4	27	15	25	12	474	75	-	-	-	-	47
-	-	-	-	0	-	0	-	-	-	-	-	48
1	0	2	0	0	0	5	3	-	-	-	-	49
0	-	0	0	0	0	1	0	-	-	-	-	50
-	-	-	-	-	-	-	-	-	-	-	-	51
-	-	-	-	-	-	-	-	-	-	-	-	52
35	6	42	29	30	20	626	138	56	41	5	10	53
20	1	18	14	6	7	157	66	56	41	5	10	54
15	4	27	15	25	12	473	74	-	-	-	-	55
-	-	-	-	0	-	0	-	-	-	-	-	56
31	4	40	25	25	16	509	118	54	40	4	10	57
20	1	18	14	4	7	152	58	54	40	4	10	58
11	2	23	11	20	9	359	61	-	-	-	-	59
-	-	-	-	0	-	0	-	-	-	-	-	60
4	2	3	4	6	3	117	20	3	1	2	0	61
0	-	-	0	2	-	4	8	3	1	2	0	62
4	2	4	4	4	3	115	13	-	-	-	-	63
-	-	-	-	0	-	0	-	-	-	-	-	64
-	-	1	1	0	1	1	3	-	-	-	-	65
1	0	2	1	0	1	5	5	-	-	-	-	66
-	-	-	-	-	-	-	-	-	-	-	-	67
-	-	-	-	-	-	-	-	-	-	-	-	68
35	6	42	28	30	19	625	135	56	41	5	10	69
20	1	18	14	6	7	157	66	56	41	5	10	70
15	4	24	14	25	12	468	69	-	-	-	-	71
-	-	-	-	0	-	0	-	-	-	-	-	72
1	0	2	2	1	1	37	7	6	5	0	0	73
1	0	2	1	1	1	0	2	6	5	0	0	74
-	-	-	-	-	-	37	5	-	-	-	-	75
-	-	-	-	-	-	0	-	-	-	-	-	76
0	0	2	0	0	0	3	2	-	-	-	-	77
0	0	2	0	0	0	3	0	-	-	-	-	78
0	0	2	0	0	0	3	2	-	-	-	-	79
-	-	-	-	-	-	-	-	-	-	-	-	80

2 Ausgaben und Einnahmen der öffentlichen Haushalte für
2.2 Nach
Mill.

Lfd. Nr.	Art der Ausgaben / Einnahmen	Länder zusammen	Flächen							
			zusammen	Baden- Württem- berg	Bayern	Branden- burg	Hessen	Mecklen- burg Vorp.	Nieder- sachsen	Nord- rhein- Westfalen
4012 Sonstiges										
1	Personalausgaben	63	63	3	13	1	5	2	4	14
2	Staat	0	0	0	-	-	-	-	-	-
3	Gemeinden/Gv.	57	57	2	11	1	4	2	3	14
4	Zweckverbände	5	5	0	1	-	1	-	0	1
5	Unterhaltung von unbewegl.Vermögen	24	24	2	7	0	2	0	2	5
6	Staat	1	-	-	-	-	-	-	-	-
7	Gemeinden/Gv.	22	22	2	7	0	1	0	2	4
8	Zweckverbände	1	1	0	0	-	0	-	0	1
9	Bewirtschaftung der Grundstücke	14	14	1	3	1	1	1	2	2
10	Staat	-	-	-	-	-	-	-	-	-
11	Gemeinden/Gv.	13	13	1	2	1	1	1	2	2
12	Zweckverbände	1	1	0	0	-	0	-	0	0
13	Übriger laufender Sachaufwand	31	31	2	11	1	2	1	3	5
14	Staat	1	1	0	-	-	0	0	-	0
15	Gemeinden/Gv.	26	26	2	9	1	2	1	2	5
16	Zweckverbände	4	4	0	2	-	0	-	1	0
17	Baumaßnahmen	81	80	6	19	4	6	2	8	8
18	Staat	0	-	-	-	-	-	-	-	-
19	Gemeinden/Gv.	74	74	6	16	4	4	2	7	7
20	Zweckverbände	7	7	0	3	-	2	-	0	0
21	Erwerb von unbeweglichem Sachvermögen	10	10	0	2	0	0	0	1	6
22	Staat	0	-	-	-	-	-	-	-	-
23	Gemeinden/Gv.	10	10	0	1	0	0	0	1	6
24	Zweckverbände	1	1	-	1	-	0	-	-	0
25	Erwerb von beweglichem Sachvermögen	5	5	0	3	0	0	0	0	0
26	Staat	0	-	-	-	-	-	-	-	-
27	Gemeinden/Gv.	4	4	0	2	0	0	0	0	0
28	Zweckverbände	1	1	0	1	-	0	-	0	0
29	Erwerb von Beteiligungen	3	3	0	0	-	0	0	0	2
30	Staat	-	-	-	-	-	-	-	-	-
31	Gemeinden/Gv.	3	3	0	0	-	0	0	0	2
32	Zweckverbände	-	-	-	-	-	-	-	-	-
33	Zahlungen an and. Bereiche u. übr. Welt	63	58	7	4	1	1	1	4	35
34	Staat	11	6	5	1	-	-	0	-	-
35	Gemeinden/Gv.	51	51	2	3	1	1	1	4	35
36	Zweckverbände	0	0	-	0	-	0	-	0	0
37	Unmittelbare Ausgaben	292	286	20	62	9	18	7	23	78
38	Staat	13	7	5	1	-	0	0	-	0
39	Gemeinden/Gv.	259	259	15	52	9	14	6	21	76
40	Zweckverbände	20	20	0	8	-	4	-	2	2
41	Zahlungen an öffentlichen Bereich	18	18	0	10	0	1	0	3	2
42	Staat	4	4	-	4	-	-	-	-	-
43	Gemeinden/Gv.	13	13	0	5	0	0	0	3	2
44	Zweckverbände	2	2	0	1	-	0	-	0	0
45	Bruttoausgaben	310	304	20	71	9	19	7	26	80
46	Staat	17	11	5	5	-	0	0	-	0
47	Gemeinden/Gv.	272	272	15	57	9	14	7	24	77
48	Zweckverbände	21	21	0	9	-	4	-	2	3
49	./. Zahlungen von gleicher Ebene	49	49	1	9	4	3	1	4	12
50	Staat	-	-	-	-	-	-	-	-	-
51	Gemeinden/Gv.	5	5	0	1	1	0	0	2	0
52	Zweckverbände	0	0	-	0	-	0	-	0	-
53	Bereinigte Ausgaben	261	255	19	63	6	16	5	22	68
54	Staat	17	11	5	5	-	0	0	-	0
55	Gemeinden/Gv.	267	267	15	56	8	14	6	22	77
56	Zweckverbände	21	21	0	9	-	4	-	2	3
57	Laufende Rechnung	167	162	9	36	4	10	4	11	49
58	Staat	7	2	1	-	-	0	0	-	0
59	Gemeinden/Gv.	157	157	8	34	4	9	4	11	49
60	Zweckverbände	13	13	0	5	-	2	-	2	2
61	Kapitalrechnung	93	93	11	27	2	6	1	11	19
62	Staat	10	9	4	5	-	-	-	-	-
63	Gemeinden/Gv.	110	110	7	23	4	5	3	11	28
64	Zweckverbände	8	8	0	4	-	2	-	0	1
65	./. Zahlungen von anderer Ebene	15	15	1	2	1	0	1	0	0
66	Staat	1	1	1	-	-	-	-	-	-
67	Gemeinden/Gv.	47	47	1	6	3	1	2	1	10
68	Zweckverbände	11	11	0	3	-	1	-	1	2
69	Nettoausgaben	246	240	18	61	5	16	5	22	68
70	Staat	15	10	4	5	-	0	0	-	0
71	Gemeinden/Gv.	220	220	14	50	5	13	5	21	68
72	Zweckverbände	11	11	0	6	-	3	-	1	0
73	Unmittelbare Einnahmen	91	89	5	28	3	8	2	11	11
74	Staat	2	-	-	-	-	-	-	-	-
75	Gemeinden/Gv.	82	82	5	23	3	8	2	11	11
76	Zweckverbände	7	7	0	5	-	0	-	1	0
77	Darunter Gebühren, Entgelte	33	33	1	16	1	2	1	3	1
78	Staat	-	-	-	-	-	-	-	-	-
79	Gemeinden/Gv.	30	30	1	14	1	2	1	3	1
80	Zweckverbände	4	4	0	2	-	0	-	0	0

soziale Sicherung und für Gesundheit, Sport, Erholung 2001
Ländern
EUR

länder								Stadtstaaten				Lfd. Nr.
Rheinland- Pfalz	Saarland	Sachsen	Sachsen- Anhalt	Schles- wig- Holstein	Thü- ringen	nachrichtlich:		Zusammen	Berlin	Bremen	Hamburg	
						Früheres Bundesgeb.	Neue Länder					
4012 Sonstiges												
3	1	6	7	1	3	44	19	-	-	-	-	1
-3	-1	0	-7	-1	-3	0	0	-	-	-	-	2
0	0	5	0	-1	-	39	18	-	-	-	-	3
		1				4	1	-	-	-	-	4
1	0	1	1	1	1	20	3	1	0	1	-	5
-1	-0	-1	-1	-1	-1	19	3	1	0	1	-	6
0	0	0	-	-	-	1	0	-	-	-	-	7
								-	-	-	-	8
1	0	1	1	0	0	10	4	-	-	-	-	9
-1	-0	-1	-1	-0	-0	-9	-4	-	-	-	-	10
0	-	0	0	-	-	0	0	-	-	-	-	11
								-	-	-	-	12
1	1	1	2	1	1	25	5	0	-	0	-	13
0	0	-	-	-1	-1	0	0	0	-	0	-	14
1	0	1	2	1	1	21	5	-	-	-	-	15
0	0	0	0	-	-	4	0	-	-	-	-	16
6	0	7	2	1	11	53	27	0	-	-	0	17
-5	-0	-7	-2	-1	-11	-47	-26	-0	-	-	-	18
1	-	0	0	-	-	6	0	-	-	-	-	19
								-	-	-	-	20
0	-	0	0	0	0	10	1	0	-	-	0	21
-0	-	-0	-0	-0	-0	9	-1	0	-	-	-	22
-0	-	0	-0	-0	-0	1	0	-	-	-	-	23
								-	-	-	-	24
0	0	0	0	0	0	4	1	0	-	0	-	25
-0	-0	-0	-0	-0	-0	-3	-1	0	-	-	-	26
0	-	0	-0	-0	-0	1	0	-	-	-	-	27
								-	-	-	-	28
-	-	-	-	-	-	2	0	-	-	-	-	29
-	-	-	-	-	-	-	-	-	-	-	-	30
-	-	-	-	-	-	2	0	-	-	-	-	31
								-	-	-	-	32
1	2	1	1	0	1	53	5	5	0	3	2	33
-1	0	-	-1	-0	-1	6	0	5	0	3	2	34
0	-2	0	-1	-0	-1	47	5	-	-	-	-	35
						0	0	-	-	-	-	36
13	4	18	14	4	17	222	64	6	0	3	2	37
0	0	0	-	-	-	7	0	6	0	3	2	38
11	4	16	14	4	17	197	62	-	-	-	-	39
2	0	2	0	-	-	18	2	-	-	-	-	40
1	0	0	0	0	0	17	1	-	-	-	-	41
-1	-0	-0	-0	-0	-0	4	-	-	-	-	-	42
0	0	0	-	-	-	12	1	-	-	-	-	43
						2	0	-	-	-	-	44
14	4	18	14	4	17	239	65	6	0	3	2	45
0	0	0	-	-	-	11	0	6	0	3	2	46
12	4	16	14	4	17	209	63	-	-	-	-	47
2	0	2	0	-	-	20	2	-	-	-	-	48
2	0	4	1	0	9	31	18	-	-	-	-	49
-0	-0	-0	-0	-0	-0	-	-	-	-	-	-	50
-	-	-	-	-	-	4	1	-	-	-	-	51
						0	-	-	-	-	-	52
12	4	14	13	4	8	208	47	6	0	3	2	53
0	0	0	-	-	-	11	0	6	0	3	2	54
12	4	16	14	4	17	205	62	-	-	-	-	55
2	0	2	0	-	-	20	2	-	-	-	-	56
7	4	10	11	3	5	128	34	5	0	3	2	57
0	0	0	-	-	-	2	0	5	0	3	2	58
7	3	9	11	3	5	124	33	-	-	-	-	59
1	0	1	0	-	-	11	2	-	-	-	-	60
5	0	4	2	1	3	80	13	1	0	0	0	61
-5	-1	-7	-3	-1	-12	9	-	1	0	0	0	62
1	-	0	0	-	-	81	28	-	-	-	-	63
						8	0	-	-	-	-	64
0	0	3	4	0	2	5	10	-	-	-	-	65
-1	-1	-6	-5	-0	-10	1	-	-	-	-	-	66
1	0	1	0	-	-	21	26	-	-	-	-	67
						10	1	-	-	-	-	68
11	4	11	9	4	7	203	37	6	0	3	2	69
0	0	0	-	-	-	10	0	6	0	3	2	70
11	3	10	9	4	7	184	36	-	-	-	-	71
0	-0	1	0	-	-	10	1	-	-	-	-	72
5	0	6	5	2	2	71	18	2	-	0	2	73
-5	-0	-5	-5	-2	-2	65	17	2	-	0	2	74
0	-	1	-	-	-	6	1	-	-	-	-	75
								-	-	-	-	76
1	0	2	3	0	1	25	8	-	-	-	-	77
-1	-0	-2	-3	-0	-1	-	-	-	-	-	-	78
0	-	1	-	-	-	22	7	-	-	-	-	79
						3	1	-	-	-	-	80

2 Ausgaben und Einnahmen der öffentlichen Haushalte für
2.2 Nach
Mill.

Lfd. Nr.	Art der Ausgaben / Einnahmen	Länder zusammen	Flächen							
			zusammen	Baden- Württem- berg	Bayern	Branden- burg	Hessen	Mecklen- burg Vorp.	Nieder- sachsen	Nord- rhein- Westfalen
4013 Reinhaltung von Luft, Wasser und Erde u. dgl.										
1	Personalausgaben	646	602	75	19	52	13	16	52	181
2	Staat	397	353	23	19	47	-	0	0	118
3	Gemeinden/Gv.	249	249	52	-	5	13	16	52	63
4	Zweckverbände	0	0	0	-	-	-	-	-	-
5	Unterhaltung von unbewegl.Vermögen	7	7	0	0	1	1	1	0	2
6	Staat	3	3	0	0	0	1	-	-	0
7	Gemeinden/Gv.	4	4	0	-	0	0	1	0	2
8	Zweckverbände	0	0	-	-	-	-	-	-	-
9	Bewirtschaftung der Grundstücke	14	14	0	1	2	1	0	1	5
10	Staat	12	11	0	1	2	0	0	-	5
11	Gemeinden/Gv.	2	2	0	-	0	0	0	1	1
12	Zweckverbände	-	-	-	-	-	-	-	-	-
13	Übriger laufender Sachaufwand	268	238	35	22	13	21	5	17	46
14	Staat	196	167	19	22	12	13	2	4	25
15	Gemeinden/Gv.	71	71	16	-	1	8	3	14	21
16	Zweckverbände	0	0	0	-	-	-	-	-	-
17	Baumaßnahmen	38	33	1	1	2	1	14	1	6
18	Staat	25	20	-	1	2	0	13	0	-
19	Gemeinden/Gv.	13	13	1	-	1	1	1	1	6
20	Zweckverbände	0	0	0	-	-	-	-	-	-
21	Erwerb von unbeweglichem Sachvermögen	3	3	0	-	-	0	-	1	1
22	Staat	1	1	-	-	-	-	-	0	-
23	Gemeinden/Gv.	1	1	0	-	-	0	-	0	1
24	Zweckverbände	1	1	-	-	-	-	-	-	-
25	Erwerb von beweglichem Sachvermögen	36	33	2	3	2	4	1	1	7
26	Staat	33	30	1	3	2	3	1	0	7
27	Gemeinden/Gv.	3	3	1	-	0	1	0	0	1
28	Zweckverbände	-	-	-	-	-	-	-	-	-
29	Erwerb von Beteiligungen	0	0	0	-	-	-	-	-	-
30	Staat	-	-	-	-	-	-	-	-	-
31	Gemeinden/Gv.	0	0	0	-	-	-	-	-	-
32	Zweckverbände	-	-	-	-	-	-	-	-	-
33	Zahlungen an and. Bereiche u. Übr. Welt	380	357	72	19	16	36	12	16	8
34	Staat	361	339	68	19	15	36	12	12	1
35	Gemeinden/Gv.	18	18	4	-	1	1	0	4	7
36	Zweckverbände	-	-	-	-	-	-	-	-	-
37	Unmittelbare Ausgaben	1 392	1 287	186	64	88	76	50	88	256
38	Staat	1 028	923	111	64	79	53	28	16	155
39	Gemeinden/Gv.	363	363	75	-	8	24	21	72	101
40	Zweckverbände	1	1	0	-	-	-	-	-	-
41	Zahlungen an öffentlichen Bereich	124	121	2	1	8	1	2	5	1
42	Staat	121	118	1	1	7	1	2	4	0
43	Gemeinden/Gv.	3	3	1	-	0	0	0	0	0
44	Zweckverbände	0	0	-	-	-	-	-	-	-
45	Bruttoausgaben	1 516	1 408	187	65	95	78	52	92	257
46	Staat	1 149	1 042	111	65	87	54	31	20	156
47	Gemeinden/Gv.	365	365	76	-	8	24	21	72	102
48	Zweckverbände	1	1	0	-	-	-	-	-	-
49	./. Zahlungen von gleicher Ebene	57	56	9	-	1	1	2	3	18
50	Staat	19	19	-	-	-	-	-	-	-
51	Gemeinden/Gv.	1	1	0	-	0	0	0	0	0
52	Zweckverbände	0	0	-	-	-	-	-	-	-
53	Bereinigte Ausgaben	1 459	1 352	179	65	94	77	50	89	239
54	Staat	1 130	1 023	111	65	87	54	31	20	156
55	Gemeinden/Gv.	364	364	76	-	8	24	21	72	101
56	Zweckverbände	1	1	0	-	-	-	-	-	-
57	Laufende Rechnung	1 046	965	173	42	69	37	24	77	232
58	Staat	728	647	110	42	62	15	5	11	149
59	Gemeinden/Gv.	339	339	71	-	8	22	20	69	90
60	Zweckverbände	0	0	0	-	-	-	-	-	-
61	Kapitalrechnung	413	387	6	24	25	40	26	12	6
62	Staat	402	376	2	24	25	39	26	9	7
63	Gemeinden/Gv.	25	25	5	-	1	2	1	3	11
64	Zweckverbände	1	1	0	-	-	-	-	-	-
65	./. Zahlungen von anderer Ebene	71	66	2	11	6	1	2	13	1
66	Staat	65	60	1	11	5	1	1	11	0
67	Gemeinden/Gv.	42	42	9	-	2	1	2	4	18
68	Zweckverbände	0	0	0	-	-	-	-	-	-
69	Nettoausgaben	1 388	1 285	177	54	88	76	48	77	238
70	Staat	1 065	963	111	54	82	53	29	9	155
71	Gemeinden/Gv.	322	322	66	-	6	23	19	68	83
72	Zweckverbände	1	1	0	-	-	-	-	-	-
73	Unmittelbare Einnahmen	192	159	6	12	8	21	14	16	32
74	Staat	146	113	3	12	8	13	12	3	19
75	Gemeinden/Gv.	46	46	3	-	0	8	2	13	13
76	Zweckverbände	0	0	0	-	-	-	-	-	-
77	Darunter Gebühren, Entgelte	93	80	1	3	7	10	1	11	22
78	Staat	74	61	1	3	7	9	-	2	18
79	Gemeinden/Gv.	19	19	1	-	0	1	1	9	4
80	Zweckverbände	0	0	0	-	-	-	-	-	-

soziale Sicherung und für Gesundheit, Sport, Erholung 2001
Ländern
EUR

länder								Stadtstaaten				Lfd. Nr.
Rheinland- Pfalz	Saarland	Sachsen	Sachsen- Anhalt	Schles- wig- Holstein	Thü- ringen	nachrichtlich:		Zusammen	Berlin	Bremen	Hamburg	
						Früheres Bundesgeb.	Neue Länder					
4013 Reinhaltung von Luft, Wasser und Erde u. dgl.												
5	3	43	70	29	44	376	225	44	13	4	27	1
1	-	43	44	29	29	189	164	44	13	4	27	2
4	3	-	25	-	15	188	61	-	-	-	-	3
-	-	-	0	-	-	0	0	-	-	-	-	4
0	0	0	0	1	0	5	2	0	0	0	0	5
0	-	0	0	1	0	2	0	0	0	0	0	6
0	0	-	0	-	0	3	2	-	-	-	-	7
-	-	-	0	-	-	-	0	-	-	-	-	8
0	0	-	2	1	1	9	5	0	0	-	-	9
-	0	-	1	1	1	7	4	0	0	-	-	10
0	0	-	0	-	0	2	0	-	-	-	-	11
-	-	-	-	-	-	-	-	-	-	-	-	12
6	1	16	15	31	11	178	60	29	18	3	8	13
4	0	16	12	31	9	117	50	29	18	3	8	14
2	1	-	4	-	2	61	10	-	-	-	-	15
-	-	-	0	-	-	0	0	-	-	-	-	16
1	0	2	2	1	1	12	21	5	0	0	4	17
0	-	2	-	1	1	2	18	5	0	0	4	18
0	0	-	1	-	0	10	3	-	-	-	-	19
-	-	-	0	-	-	0	0	-	-	-	-	20
0	-	-	1	1	0	2	1	0	-	-	0	21
-	-	-	-	1	-	1	-	0	-	-	0	22
0	-	-	0	-	0	1	0	-	-	-	-	23
-	-	-	1	-	-	-	1	-	-	-	-	24
2	0	0	3	6	2	24	9	3	1	0	2	25
2	0	0	3	6	2	22	8	3	1	0	2	26
0	0	-	0	-	0	3	0	-	-	-	-	27
-	-	-	-	-	-	-	-	-	-	-	-	28
-	-	-	-	-	-	0	-	-	-	-	-	29
-	-	-	-	-	-	0	-	-	-	-	-	30
-	-	-	-	-	-	-	-	-	-	-	-	31
-	-	-	-	-	-	-	-	-	-	-	-	32
1	0	55	61	18	43	170	187	23	13	2	7	33
0	-	55	61	18	43	153	185	23	13	2	7	34
0	0	-	1	-	0	16	2	-	-	-	-	35
-	-	-	-	-	-	-	-	-	-	-	-	36
15	5	116	154	86	104	777	511	105	45	10	50	37
8	0	116	121	86	85	493	430	105	45	10	50	38
7	5	-	31	-	19	283	79	-	-	-	-	39
-	-	-	1	-	-	0	1	-	-	-	-	40
36	0	5	42	4	15	50	71	3	2	0	1	41
36	-	5	41	4	14	48	70	3	2	0	1	42
0	0	-	0	-	0	2	1	-	-	-	-	43
-	-	-	0	-	-	-	0	-	-	-	-	44
51	5	121	196	90	118	826	582	108	47	10	50	45
44	0	121	163	90	99	541	501	108	47	10	50	46
7	5	-	31	-	19	285	80	-	-	-	-	47
-	-	-	1	-	-	0	1	-	-	-	-	48
0	0	0	2	-	0	37	6	-	-	-	-	49
-	-	-	-	-	-	5	-	-	-	-	-	50
0	0	-	0	-	0	1	0	-	-	-	-	51
-	-	-	0	-	-	-	0	-	-	-	-	52
51	5	121	193	90	118	789	576	108	47	10	50	53
44	0	121	163	90	99	536	501	108	47	10	50	54
7	5	-	31	-	19	284	80	-	-	-	-	55
-	-	-	1	-	-	0	1	-	-	-	-	56
15	4	78	101	71	60	646	333	81	35	9	37	57
9	0	78	72	71	41	401	253	81	35	9	37	58
6	4	-	30	-	18	263	76	-	-	-	-	59
-	-	-	0	-	-	0	0	-	-	-	-	60
35	1	42	92	20	58	143	243	26	12	1	14	61
35	0	42	91	20	58	135	241	26	12	1	14	62
1	0	-	2	-	0	21	4	-	-	-	-	63
-	-	-	1	-	-	0	1	-	-	-	-	64
1	0	4	26	5	15	27	53	5	4	1	0	65
1	-	4	25	5	14	24	49	5	4	1	0	66
0	0	-	3	-	1	33	9	-	-	-	-	67
-	-	-	0	-	-	0	0	-	-	-	-	68
50	5	117	168	86	103	762	523	103	43	10	50	69
43	0	117	138	86	86	511	452	103	43	10	50	70
7	5	-	28	-	17	251	71	-	-	-	-	71
-	-	-	1	-	-	0	1	-	-	-	-	72
3	0	1	6	25	14	115	43	34	20	2	11	73
1	-	1	4	25	13	75	38	34	20	2	11	74
2	0	-	2	-	1	40	6	-	-	-	-	75
-	-	-	0	-	-	0	0	-	-	-	-	76
2	0	0	1	22	2	70	11	13	3	0	9	77
0	-	0	0	22	1	53	8	13	3	0	9	78
1	0	-	1	-	1	16	3	-	-	-	-	79
-	-	-	0	-	-	0	0	-	-	-	-	80

2 Ausgaben und Einnahmen der öffentlichen Haushalte für
2.2 Nach
Mill.

Lfd. Nr.	Art der Ausgaben / Einnahmen	Länder zusammen	Flächen							
			zusammen	Baden- Württem- berg	Bayern	Branden- burg	Hessen	Mecklen- burg Vorp.	Nieder- sachsen	Nord- rhein- Westfalen
nachrichtlich : 2016 Hochschulkliniken										
1	Personalausgaben	18	18	-	0	-	-	-	-	18
2	Staat	18	18	-	0	-	-	-	-	18
3	Gemeinden/Gv.	-	-	-	-	-	-	-	-	-
4	Zweckverbände	-	-	-	-	-	-	-	-	-
5	Unterhaltung von unbewegl.Vermögen	-	-	-	-	-	-	-	-	-
6	Staat	-	-	-	-	-	-	-	-	-
7	Gemeinden/Gv.	-	-	-	-	-	-	-	-	-
8	Zweckverbände	-	-	-	-	-	-	-	-	-
9	Bewirtschaftung der Grundstücke	-	-	-	-	-	-	-	-	-
10	Staat	-	-	-	-	-	-	-	-	-
11	Gemeinden/Gv.	-	-	-	-	-	-	-	-	-
12	Zweckverbände	-	-	-	-	-	-	-	-	-
13	Übriger laufender Sachaufwand	-75	23	-	3	-	-	-	-	19
14	Staat	-75	23	-	3	-	-	-	-	19
15	Gemeinden/Gv.	-	-	-	-	-	-	-	-	-
16	Zweckverbände	-	-	-	-	-	-	-	-	-
17	Baumaßnahmen	341	338	36	99	-	39	15	21	0
18	Staat	341	338	36	99	-	39	15	21	0
19	Gemeinden/Gv.	-	-	-	-	-	-	-	-	-
20	Zweckverbände	-	-	-	-	-	-	-	-	-
21	Erwerb von unbeweglichem Sachvermögen	2	0	-	-	-	-	-	-	-
22	Staat	2	0	-	-	-	-	-	-	-
23	Gemeinden/Gv.	-	-	-	-	-	-	-	-	-
24	Zweckverbände	-	-	-	-	-	-	-	-	-
25	Erwerb von beweglichem Sachvermögen	29	29	-	-	-	0	2	-	4
26	Staat	29	29	-	-	-	0	2	-	4
27	Gemeinden/Gv.	-	-	-	-	-	-	-	-	-
28	Zweckverbände	-	-	-	-	-	-	-	-	-
29	Erwerb von Beteiligungen	-	-	-	-	-	-	-	-	-
30	Staat	-	-	-	-	-	-	-	-	-
31	Gemeinden/Gv.	-	-	-	-	-	-	-	-	-
32	Zweckverbände	-	-	-	-	-	-	-	-	-
33	Zahlungen an and. Bereiche u. übr. Welt	3 318	2 786	562	461	-	-	71	300	839
34	Staat	3 318	2 786	562	461	-	-	71	300	839
35	Gemeinden/Gv.	-	-	-	-	-	-	-	-	-
36	Zweckverbände	-	-	-	-	-	-	-	-	-
37	Unmittelbare Ausgaben	3 634	3 194	598	563	-	39	88	321	880
38	Staat	3 634	3 194	598	563	-	39	88	321	880
39	Gemeinden/Gv.	-	-	-	-	-	-	-	-	-
40	Zweckverbände	-	-	-	-	-	-	-	-	-
41	Zahlungen an öffentlichen Bereich	5	5	-	5	-	-	-	-	-
42	Staat	5	5	-	5	-	-	-	-	-
43	Gemeinden/Gv.	-	-	-	-	-	-	-	-	-
44	Zweckverbände	-	-	-	-	-	-	-	-	-
45	Bruttoausgaben	3 639	3 199	598	568	-	39	88	321	880
46	Staat	3 639	3 199	598	568	-	39	88	321	880
47	Gemeinden/Gv.	-	-	-	-	-	-	-	-	-
48	Zweckverbände	-	-	-	-	-	-	-	-	-
49	./. Zahlungen von gleicher Ebene	0	0	-	0	-	-	-	-	-
50	Staat	-	-	-	-	-	-	-	-	-
51	Gemeinden/Gv.	-	-	-	-	-	-	-	-	-
52	Zweckverbände	-	-	-	-	-	-	-	-	-
53	Bereinigte Ausgaben	3 639	3 199	598	568	-	39	88	321	880
54	Staat	3 639	3 199	598	568	-	39	88	321	880
55	Gemeinden/Gv.	-	-	-	-	-	-	-	-	-
56	Zweckverbände	-	-	-	-	-	-	-	-	-
57	Laufende Rechnung	2 723	2 371	510	402	-	-	70	276	643
58	Staat	2 723	2 371	510	402	-	-	70	276	643
59	Gemeinden/Gv.	-	-	-	-	-	-	-	-	-
60	Zweckverbände	-	-	-	-	-	-	-	-	-
61	Kapitalrechnung	917	828	88	166	-	39	18	45	237
62	Staat	917	828	88	166	-	39	18	45	237
63	Gemeinden/Gv.	-	-	-	-	-	-	-	-	-
64	Zweckverbände	-	-	-	-	-	-	-	-	-
65	./. Zahlungen von anderer Ebene	209	182	9	47	-	12	-	23	79
66	Staat	209	182	9	47	-	12	-	23	79
67	Gemeinden/Gv.	-	-	-	-	-	-	-	-	-
68	Zweckverbände	-	-	-	-	-	-	-	-	-
69	Nettoausgaben	3 430	3 017	590	521	-	27	88	298	801
70	Staat	3 430	3 017	590	521	-	27	88	298	801
71	Gemeinden/Gv.	-	-	-	-	-	-	-	-	-
72	Zweckverbände	-	-	-	-	-	-	-	-	-
73	Unmittelbare Einnahmen	41	41	-	-	-	2	1	3	22
74	Staat	41	41	-	-	-	2	1	3	22
75	Gemeinden/Gv.	-	-	-	-	-	-	-	-	-
76	Zweckverbände	-	-	-	-	-	-	-	-	-
77	Darunter Gebühren, Entgelte	-	-	-	-	-	-	-	-	-
78	Staat	-	-	-	-	-	-	-	-	-
79	Gemeinden/Gv.	-	-	-	-	-	-	-	-	-
80	Zweckverbände	-	-	-	-	-	-	-	-	-

länder								Stadtstaaten				Lfd. Nr.
Rheinland- Pfalz	Saarland	Sachsen	Sachsen- Anhalt	Schles- wig- Holstein	Thü- ringen	nachrichtlich:		Zusammen	Berlin	Bremen	Hamburg	
						Früheres Bundesgeb.	Neue Länder					
nachrichtlich : 2016 Hochschulkliniken												
-	-	-	-	-	0	18	0	-	-	-	-	1
-	-	-	-	-	0	18	0	-	-	-	-	2
-	-	-	-	-	-	-	-	-	-	-	-	3
-	-	-	-	-	-	-	-	-	-	-	-	4
-	-	-	-	-	-	-	-	-	-	-	-	5
-	-	-	-	-	-	-	-	-	-	-	-	6
-	-	-	-	-	-	-	-	-	-	-	-	7
-	-	-	-	-	-	-	-	-	-	-	-	8
-	-	-	-	-	-	-	-	-	-	-	-	9
-	-	-	-	-	-	-	-	-	-	-	-	10
-	-	-	-	-	-	-	-	-	-	-	-	11
-	-	-	-	-	-	-	-	-	-	-	-	12
-	1	-	-	-	-	23	-	-97	-98	-	0	13
-	1	-	-	-	-	23	-	-97	-98	-	0	14
-	-	-	-	-	-	-	-	-	-	-	-	15
-	-	-	-	-	-	-	-	-	-	-	-	16
-0	12	65	22	16	14	222	115	3	3	-	-	17
-0	12	65	22	16	14	222	115	3	3	-	-	18
-	-	-	-	-	-	-	-	-	-	-	-	19
-	-	-	-	-	-	-	-	-	-	-	-	20
-	-	-	-	0	0	0	0	2	2	-	-	21
-	-	-	-	0	0	0	0	2	2	-	-	22
-	-	-	-	-	-	-	-	-	-	-	-	23
-	-	-	-	-	-	-	-	-	-	-	-	24
-	4	-	17	1	-	10	20	-	-	-	-	25
-	4	-	17	1	-	10	20	-	-	-	-	26
-	-	-	-	-	-	-	-	-	-	-	-	27
-	-	-	-	-	-	-	-	-	-	-	-	28
-	-	-	-	-	-	-	-	-	-	-	-	29
-	-	-	-	-	-	-	-	-	-	-	-	30
-	-	-	-	-	-	-	-	-	-	-	-	31
-	-	-	-	-	-	-	-	-	-	-	-	32
72	27	163	84	146	61	2 406	379	533	397	-	136	33
72	27	163	84	146	61	2 406	379	533	397	-	136	34
-	-	-	-	-	-	-	-	-	-	-	-	35
-	-	-	-	-	-	-	-	-	-	-	-	36
72	43	228	123	164	75	2 679	514	440	304	-	136	37
72	43	228	123	164	75	2 679	514	440	304	-	136	38
-	-	-	-	-	-	-	-	-	-	-	-	39
-	-	-	-	-	-	-	-	-	-	-	-	40
-	-	-	-	-	-	5	-	-	-	-	-	41
-	-	-	-	-	-	5	-	-	-	-	-	42
-	-	-	-	-	-	-	-	-	-	-	-	43
-	-	-	-	-	-	-	-	-	-	-	-	44
72	43	228	123	164	75	2 685	514	440	304	-	136	45
72	43	228	123	164	75	2 685	514	440	304	-	136	46
-	-	-	-	-	-	-	-	-	-	-	-	47
-	-	-	-	-	-	-	-	-	-	-	-	48
-	-	-	-	-	-	0	-	-	-	-	-	49
-	-	-	-	-	-	-	-	-	-	-	-	50
-	-	-	-	-	-	-	-	-	-	-	-	51
-	-	-	-	-	-	-	-	-	-	-	-	52
72	43	228	123	164	75	2 685	514	440	304	-	136	53
72	43	228	123	164	75	2 685	514	440	304	-	136	54
-	-	-	-	-	-	-	-	-	-	-	-	55
-	-	-	-	-	-	-	-	-	-	-	-	56
57	22	129	76	130	55	2 041	330	351	254	-	98	57
57	22	129	76	130	55	2 041	330	351	254	-	98	58
-	-	-	-	-	-	-	-	-	-	-	-	59
-	-	-	-	-	-	-	-	-	-	-	-	60
14	21	99	47	34	20	644	184	89	51	-	38	61
14	21	99	47	34	20	644	184	89	51	-	38	62
-	-	-	-	-	-	-	-	-	-	-	-	63
-	-	-	-	-	-	-	-	-	-	-	-	64
-	9	-	-	3	-	182	-	28	11	-	17	65
-	9	-	-	3	-	182	-	28	11	-	17	66
-	-	-	-	-	-	-	-	-	-	-	-	67
-	-	-	-	-	-	-	-	-	-	-	-	68
72	34	228	123	161	75	2 503	514	413	293	-	119	69
72	34	228	123	161	75	2 503	514	413	293	-	119	70
-	-	-	-	-	-	-	-	-	-	-	-	71
-	-	-	-	-	-	-	-	-	-	-	-	72
-	-	-	-	-	13	27	14	0	0	-	0	73
-	-	-	-	-	13	27	14	0	0	-	0	74
-	-	-	-	-	-	-	-	-	-	-	-	75
-	-	-	-	-	-	-	-	-	-	-	-	76
-	-	-	-	-	-	-	-	-	-	-	-	77
-	-	-	-	-	-	-	-	-	-	-	-	78
-	-	-	-	-	-	-	-	-	-	-	-	79
-	-	-	-	-	-	-	-	-	-	-	-	80

1 Anzahl der erfaßten öffentlichen Haushalte
Stand: 31.12.2001

Bund, Länder, Gemeinden/Gv., Zweckverbände	18 395
Bund	1
LAF	1
ERP - Sondervermögen	1
Fonds „Deutsche Einheit“	1
Bundeseisenbahnvermögen	1
Erblastentilgungsfonds	1
Entschädigungsfonds	1
Versorgungsrücklage	1
Europäische Union	1
Länder (einschl. Stadtstaaten)	16
Gemeinden/Gv.	15 044
Zweckverbände	3 326
Sozialversicherung	644
Gesetzliche Krankenversicherung	507
Allgemeine Ortskrankenkassen	17
Landwirtschaftliche Krankenkassen	17
Betriebskrankenkassen	417
Innungskrankenkassen	30
Ersatzkassen für Arbeiter	9
Ersatzkassen für Angestellte	13
Seekrankenkassen	2
Bundesknappschaft	2
Gesetzliche Unfallversicherung	90
Gewerbliche Berufsgenossenschaften	35
Landwirtschaftliche Berufsgenossenschaften	17
Unfallversicherungsträger der öffentlichen Hand	28
Feuerwehrunfallkassen	8
Eisenbahn-Unfallkasse	1
Unfallkasse Post und Telekom	1
Gesetzliche Rentenversicherung	26
Bundesversicherungsanstalt für Angestellte	1
Bundesknappschaft	1
Bahnversicherungsanstalt	1
Landesversicherungsanstalten	22
Seekasse	1
Altershilfe für Landwirte	19
Landwirtschaftliche Alterskassen	19
Bundesanstalt für Arbeit	1
Soziale Pflegeversicherung	1
Insgesamt	19 039

2 Zuordnungsschlüssel für den Tabellenteil
2.1 Ausgabe-/Einnahmearten der Tabelle 1.4.2

Lfd. Nr.	Ausgabeart	Gruppierungsplan Bund/Länder	Lfd. Nr.	Einnahmeart	Gruppierungsplan Bund/Länder
1	Personalausgaben	4	15	Beiträge und Umlagen	099
2	Laufender Sachaufwand	51-54, 671, 676, 685	16	Zinseinnahmen aus sonstigen Bereichen	162
3	dar.: Erstattungen für stationäre und ambulante Heilbehandlung	671	17	Übrige Laufende Einnahmen	111, 113, 119, 121, 124, 129, 271
4	Renten, Unterstützungen u.ä.	681	18	Laufende Zuschüsse von anderen Bereichen	112, 281, 282
5	Sachinvestitionen	7, 811-813, 82	19	Veräußerung von Sachvermögen und Beteiligungen	131-133
6	Erwerb von Beteiligungen	831	20	Zahlungen von anderen Bereichen	182, 341
7	Zahlungen an andere Bereiche	575, 663, 682-684, 863, 892 und 893	21	Unmittelbare Einnahmen	X
8	Unmittelbare Ausgaben	X	22	Zahlungen vom öffentlichen Bereich	Wie lfd. Nr. 11 und 13
9	Zahlungen an öffentlichen Bereich	632-633, 643, 646, 647, 652, 653, 656	23	Bruttoeinnahmen	X
10	Bruttoausgaben	X	24	Abzüglich Zahlungen von gleicher Ebene	Wie lfd. Nr. 11
11	Abzüglich Zahlungen von gleicher Ebene	246 und 256	25	Bereinigte Einnahmen	X
12	Bereinigte Ausgaben	X			
13	Abzüglich Zahlungen von anderer Ebene	231-233, 241, 243, 251-253			
14	Nettoausgaben	X			

X = siehe Ziffer 4 und 5 der Allgemeinen und methodischen Erläuterungen.

2 Zuordnungsschlüssel für den Tabellenteil
2.2 Aufgabenbereiche der Tabellen 2.1 und 2.2

Veröffent- lichungs- nummer	Bezeichnung und Inhalt des Aufgabenbereichs	Staatliche Haushalte	Kommunale Haushalte
		Funktion	Gliederung
3001	Soziale Sicherung, soziale Kriegsfolgeaufgaben, Wiedergutmachung Summe 3002, 3010, 3019, 3063, 3075, 3080., 3081, 3082	2	4 ohne 464
3002	Sozialverwaltung Summe 3003 bis 3009 Personal- und sächliche Verwaltungsausgaben der Behörden, Ämter und sonstigen Verwaltungsstellen und gegebenenfalls Bauten und Beschaffungen. Andere bei den Verwaltungsstellen veranschlagte Einnahmen und Ausgaben für laufende Zwecke usw. sind den ihrer Zweckbestimmung entsprechenden Funktionen zuzuordnen.	21	400, 407 bis 409
3003	Versicherungsbehörden Bundes-, Landesausführungsbehörde für Unfallversicherung Eigenunfallversicherung der Gemeinden Bundes-, Landesversicherungsamt, Versicherungsamt der Stadtstaaten Landesaufsichts-, Prüfungsamt für Sozialversicherung Oberversicherungsamt, Versicherungsamt Verwaltungskostenbeitrag zum Gemeindeunfallversicherungsverband.	211	408
3004	Allgemeine Sozialverwaltung Sozialamt, Sozialhilfeverband, Landeswohlfahrtsverband Amt für Wohlfahrt und Sozialhilfe Fürsorgebehörden/Sozialämter der Stadtstaaten Landesamt für Jugend und Soziales Landessozialamt Landesamt für Vertriebene, Amt für Vertriebene und Kriegsgeschädigte der Stadtstaaten Hauptfürsorgestelle für Kriegsbeschädigte und Kriegshinterbliebene Sozialhilfeverwaltung Allgemeine Verwaltungsangelegenheiten des Sozialamtes Verwaltung der Kriegsofferfürsorge Verwaltung der Vertriebenen- und Flüchtlingsangelegenheiten Verwaltung des Wohngeldes Verwaltung der sonstigen sozialen Maßnahmen.	212	400
3005	Jugendämter Landesjugendamt Jugendämter der Stadtstaaten Jugendbehörden Jugendamt	213	407
3006	Versorgungsämter Landesversorgungsamt, Versorgungsamt Verwaltungskostenerstattungen an Sozialversicherungsträger gem. § 20 Bundesversorgungsgesetz (BVG).	214	–
3007	Lastenausgleichsverwaltung Bundesausgleichsamt, Landesausgleichsamt Heimatauskunftstellen und Auskunftstellen Vertreter der Interessen des Lastenausgleichsfonds Vororte für Betriebsvergleiche Ausgleichsamt.	215	409

2 Zuordnungsschlüssel für den Tabellenteil
2.2 Aufgabenbereiche der Tabellen 2.1 und 2.2

Veröffent- lichungs- nummer	Bezeichnung und Inhalt des Aufgabenbereichs	Staatliche Haushalte	Kommunale Haushalte
		Funktion	Gliederung
3008	Wiedergutmachungsbehörden Entschädigungsangelegenheiten Landesamt/Amt für Wiedergutmachung Landesentschädigungsamt Landesrentenbehörde.	216	-
3009	Sonstige Behörden im Bereich der sozialen Sicherung Bundesamt für die Anerkennung ausländischer Flüchtlinge Bundesdienststellen des Bundesnotaufnahmeverfahrens Deutsche Dienststelle für die Benachrichtigung der Angehörigen von Gefallenen der ehemaligen deutschen Wehrmacht Erstattung von Verwaltungskosten an die Bundesanstalt für Arbeit für die Durchführung des Bundeskindergeldgesetzes Zentralstelle für den Bergmannsversorgungsschein.	219	-
3010	Sozialversicherung einschließlich Arbeitslosenversicherung Summe 3011 bis 3018	22	-
3011	Rentenversicherung der Angestellten und Arbeiter Einnahmen und Ausgaben der gesetzlichen Rentenversicherung der Arbeiter und der Angestellten Zuschüsse an die gesetzliche Rentenversicherung.	221	-
3012	Knappschaftsversicherung Einnahmen und Ausgaben der Bundesknappschaft Zuschüsse an die knappschaftliche Rentenversicherung/hütten- knappschaftliche Zusatzversicherung im Saarland	222	-
3013	Unfallversicherung Einnahmen und Ausgaben der gesetzlichen Unfallversicherung Aufwand des Bundes und der Länder als Träger der Unfallversicherung nach der Reichsversicherungsordnung Fremdrenten in der Unfallversicherung Zuschüsse an die Seeberufsgenossenschaft für die Unfallversicherung der Kleinbetriebe der See- und Küstenfischerei die Träger der landwirtschaftlichen Unfallversicherung.	223	-
3014	Krankenversicherung Einnahmen und Ausgaben der gesetzlichen Krankenversicherung Leistungen und Erstattungen an die Träger der gesetzlichen Krankenversicherung (ohne knappschaftliche Krankenversicherung): Krankenhilfe an Heimkehrer Krankenversicherung der Landwirte Krankenversicherung der Studenten Zuschüsse an die Allgemeine Ortskrankenkasse, Innungs- und Betriebskrankenkassen nach dem Selbstverwaltungs- und Krankenversicherungsangleichungsgesetz Berlin.	224	-
3015	Arbeitslosenversicherung Einnahmen und Ausgaben der Bundesanstalt für Arbeit Bundeszuschüsse an die Bundesanstalt für Arbeit.	225	-
3016	Altershilfe für Landwirte Einnahmen und Ausgaben der landwirtschaftlichen Alterskassen Bundeszuschüsse zur Förderung der Altershilfe für Landwirte.	226	-

2 Zuordnungsschlüssel für den Tabellenteil
2.2 Aufgabenbereiche der Tabellen 2.1 und 2.2

Veröffent- lichungs- nummer	Bezeichnung und Inhalt des Aufgabenbereichs	Staatliche Haushalte	Kommunale Haushalte
		Funktion	Gliederung
3017	Pflegeversicherung Einnahmen und Ausgaben der sozialen Pflegeversicherung	227	–
3018	Sonstige Sozialversicherungen Einnahmen und Ausgaben der Zusatzversorgungskassen des öffentlichen Dienstes wie z.B.: Versorgungsanstalt des Bundes und der Länder, Karlsruhe Versorgungsanstalt der Deutschen Bundespost, Stuttgart Bundesbahnversicherungsanstalt, Abt. B, Frankfurt/M. Pensionskasse Deutscher Eisenbahnen und Straßenbahnen, Köln Künstler-Sozialkasse, Wilhelmshaven Zahlungen nach dem Fremdreten- und Auslandsrenten - Neuregelungsgesetz; Zusatzaltersversorgung für Arbeitnehmer in der Land- und Forstwirtschaft.	229	–
3019	Familien-, Sozial- und Jugendhilfe Summe 3020 bis 3024, 3031, 3039, 3040, 3050, 3060	23	41, 42, 45, 46 ohne 464, 470
3020	Durchführung des Asylbewerberleistungsgesetzes Leistungen in besonderen Fällen Grundleistungen Leistungen bei Krankheit, Schwangerschaft und Geburt Arbeitsangelegenheiten Sonstige Leistungen in Form von Sach- und Geldleistungen Hier sind auch die Einnahmen in Form von Kostenbeiträgen, Erstattungen von Sozialleistungsträgern und Leistungen Unterhaltspflichtiger zu verbuchen.	–	42
3021	Kindergeld Kindergeld nach dem Bundeskindergeldgesetz.	231	–
3022	Erziehungsgeld/Mutterschutz Leistungen des Bundes für Aufwendungen nach dem Mutterschutzgesetz und für das Mutterschaftsgeld.	232	–
3023	Wohngeld Leistungen nach dem Wohngeldgesetz.	233	–
3024	Sozialhilfe Leistungen nach dem Bundessozialhilfegesetz z.B.: Ausbildungshilfe, Blindenhilfe, Eingliederungshilfe für Behinderte, Hilfe für werdende Mütter und Wöchnerinnen, Hilfe zum Aufbau oder der Sicherung der Lebensgrundlage, Hilfe zum Lebenunterhalt, Hilfe zur Pflege (Pflegegeld), Hilfe zur Weiter führung des Haushalts, Hilfe zur Überwindung besonderer sozialer Schwierigkeiten, Krankenhilfe, Tuberkulosehilfe, vor beugende Gesundheitshilfe. Sonstige Aufwendungen und Leistungen z.B.: Aufwendungen für die Einbeziehung der in Werkstätten beschäftigten Behinderten in die Sozialversicherung Erstattung von Sozialhilfeaufwendungen, die den Gemeinden durch die Aufnahme von Asylbewerbern entstehen Fahrgeldausfälle für die unentgeltliche Beförderung Schwerbehinderter Krankenversorgung der Unterhaltshilfeempfänger Leistungen (Renten, Heilbehandlung) an Impfgeschädigte nach dem Bundesseuchengesetz	234	41

2 Zuordnungsschlüssel für den Tabellenteil
2.2 Aufgabenbereiche der Tabellen 2.1 und 2.2

Veröffent- lichungs- nummer	Bezeichnung und Inhalt des Aufgabenbereichs	Staatliche Haushalte	Kommunale Haushalte
		Funktion	Gliederung
noch: 3024	Pflegegeld an Zivilblinde Sozialhilfe für Deutsche im Ausland Weihnachtsbeihilfen an Sozialhilfeempfänger.		
3025	Hilfe zum Lebensunterhalt Laufende Leistungen (ohne Hilfe zur Arbeit) Laufende Leistungen in Form von Hilfe zur Arbeit Einmalige Leistungen an Empfänger laufender Leistungen Einmalige Leistungen an sonstige Hilfeempfänger	–	410
3026	Hilfe zur Pflege In Form von Pflegegeld <ul style="list-style-type: none"> • bei erheblicher Pflegebedürftigkeit • bei außergewöhnlicher Pflegebedürftigkeit • bei schwerster Pflegebedürftigkeit In Form von anderen Leistungen Teilstationäre Hilfe Vollstationäre Hilfe	–	411
3027	Eingliederungshilfe für Behinderte Ärztliche Behandlung, Körperersatzstücke, Hilfsmittel Heilpädagogische Maßnahmen für Kinder Hilfe zu einer angemessenen Schulbildung Hilfe zur Berufsausbildung, Fortbildung, Arbeitsplatzbeschaffung Beschäftigung in einer Werkstatt für Behinderte Suchtkrankenhilfe Sonstige Eingliederungshilfe	–	412
3028	Hilfe bei Krankheit, Schwangerschaft, Familienplanung usw.	–	413
3029	Sonstige Hilfen in besonderen Lebenslagen Hilfe zum Aufbau oder zur Sicherung der Lebensgrundlage Vorbeugende Gesundheitshilfe Hilfe für werdende Mütter und Wöchnerinnen Blindenhilfe Hilfe zur Weiterführung des Haushaltes Hilfe zur Überwindung besonderer sozialer Schwierigkeiten Altenhilfe Hilfe in anderen besonderen Lebenslagen	–	414
3030	Nicht aufgeteilt (SF 234)	234	–
3031	Soziale Einrichtungen (ohne Jugendhilfe) Aufnahmeeinrichtungen für Asylbewerber Eigene Einrichtungen der staatlichen Träger der Sozialhilfe, z.B.: Alten- und Pflegeheime, Behinderteneinrichtungen Staatliche Förderung von Einrichtungen der kommunalen Träger der Sozialhilfe Erholungsheime, Einrichtungen der Kriegsopferfürsorge.	235	43
3032	Soziale Einrichtungen für Ältere (ohne Pflegeeinrichtungen) Altenwohnung, Seniorenwohnheim, Seniorenwohnung, Altenwohnhaus, Altenwohnanlage, Altenpension, Pensionat, Altenwohngemeinschaft, Einrichtung mit Altenwohnungen einschl. betreutes Wohnen, Einrichtung der Altenhilfe, Tagesheim, Altentagesstätte, Altenbegegnungsstätte, Begegnungsstätte für Ältere, Seniorentreff, Seniorentreffpunkt, Seniorentagesstätte, Altenreff, Altenwerkstätte, Altenklub, Betreuungsstelle für ältere und behinderte Mitbürger, Altenhilfsdienst, Alten-	–	431

2 Zuordnungsschlüssel für den Tabellenteil
2.2 Aufgabenbereiche der Tabellen 2.1 und 2.2

Veröffent- lichungs- nummer	Bezeichnung und Inhalt des Aufgabenbereichs	Staatliche Haushalte	Kommunale Haushalte
		Funktion	Gliederung
noch: 3032	Service-Zentrum, Altentageserholungsstätte, Alternholungsheim, Mahlzeitendienst, Mobiler Mittagstisch, Essen auf Rädern, Stationärer Mahlzeitendienst, Hausnotrufdienst, Telefonnotrufstelle, Altenberatungsstelle		
3033	Soziale Einrichtungen für pflegebedürftige älter Menschen Altenheim, Alten- und Altenkrankheim, Altenwohnheim, Altenwohnstift, Altenpflegeheim, Alten- und Pflegeheim, Mehrgliedrige Alteneinrichtung, Pflegeheim, Tagespflegeheim, Kurzzeitpflegeeinrichtung, Sozialstation, Gemeindekrankenpflegestation, Haus- und Familienpflegestation, Rehabilitationseinrichtung	-	432
3034	Soziale Einrichtungen für Behinderte Behindertenheim, Behindertenpflegeheim, Werkstatt für Behinderte, Einrichtung der Eingliederungshilfe, Werkstatt für psychisch Behinderte, Blinderwerkstatt, Arbeitstherapeutische Werkstätte, Förderstätte für erwachsene Behinderte, Beschäftigungsstätte für Behinderte, Therapeutische Holzwerkstatt, Übergangsheim, Übergangswohnheim, Übergangswohnung, Wohnheim für Behinderte, Behindertenwohnheim, Wohnheim für Körperbehinderte, Wohngemeinschaft für Behinderte und psychisch Kranke einschl. betreutes Wohnen, Behindertengerechte Wohnung, Erholungs- und Kurheim für Behinderte und Angehörige, Rehabilitationseinrichtung für Behinderte, Tagesstätte für Behinderte, Tages- und Nachtambulanz für psychisch Behinderte, Sonderkindergarten, Beratungsstelle für Behinderte, Begegnungsstätte für Behinderte, Behindertenbehandlungszentrum, Behindertenbehandlungsstelle	-	433
3035	Soziale Einrichtungen für Wohnungslose Einrichtungen der Obdachlosenhilfe, Obdachlosenunterkunft, Notunterkunft für Obdachlose, Obdachlosenheim, Heim zur Unterbringung obdachloser Frauen, Notunterkunft, Städtische Unterkunft, Städtische Gemeinschaftsunterkunft, Städtische Wohnhäuser, Wohnheime für Personen mit besonderen sozialen Schwierigkeiten, Heim für Nichtseßhafte, Wohngemeinschaft für Nichtseßhafte, Übernachtungsstelle für Nichtseßhafte, Haus zur Betreuung der Stadstreicher, Resozialisierungsstelle, Gemeinschaftseinrichtung in sozialen Brennpunkten, Wohnwagenplatz für Durchreisende, Wohnwagendauerstandplatz, Landfahrerplatz, Wandererübernachtungsheim, Wärmestube, Beratungs- und Betreuungsstelle für Nichtseßhafte	-	435
3036	Soziale Einrichtungen für Aussiedler und Ausländer Einrichtung für Asylbewerber, Wohnheim für Asylbewerber, Gemeinschaftsunterkunft, Unterbringung von Asylbewerbern, Durchgangswohnheim für Spätaussiedler, Übergangswohnheim für Aussiedler, Übergangsheim für Aussiedler	-	436
3037	Andere soziale Einrichtungen Haus für Frauen und Kinder, Frauenhaus, Frauenwohnheim, Heim für Mutter und Kind, Müttererholungsheim, Kurheim, Familienferienheim, Erholungsheim, Einrichtung der Kriegsopferfürsorge für Erholungshilfe, Heim der Sozialhilfe Nachbarschaftshaus, Sozialzentrum, Soziales Zentrum, Familienbildungsstätte, Familientreff, Mütterzentrum, Dorfhelferinnenstation, Beratungsstelle für Familienfragen, Sonstiges Wohnheim, Betreute Wohngemeinschaft für Drogenabhängige, Einrichtung der Kriegsopferfürsorge für berufliche Rehabilitation, Beschäftigungseinrichtung (Hilfe zur Arbeit), Beratungs-, Freizeit- und Bildungszentrum für ausländische Arbeitnehmer	-	439
3038	Nicht aufgeteilt (SF 235)	235	-

2 Zuordnungsschlüssel für den Tabellenteil
2.2 Aufgabenbereiche der Tabellen 2.1 und 2.2

Veröffent- lichungs- nummer	Bezeichnung und Inhalt des Aufgabenbereichs	Staatliche Haushalte	Kommunale Haushalte
		Funktion	Gliederung
3039	Förderung der Wohlfahrtspflege Beiträge und Zuwendungen zur Förderung der Freien Wohlfahrtspflege und deren Einrichtungen, z.B.: Spitzenverbände der freien Wohlfahrtspflege (Arbeiterwohlfahrt, Caritasverband Innere Mission, Rotes Kreuz u.a.) Beitrag an das Internationale Komitee des Roten Kreuzes Deutsche Hilfsvereine im Ausland Deutsche Seemannsheime im Ausland.	236	47
3040	Jugendhilfe nach dem KJHG Alle Ausgaben und Einnahmen der Träger der öffentlichen Jugendhilfe für individuelle und gruppenbezogene Hilfen sowie für andere Aufgaben nach dem Kinder- und Jugendhilfegesetz (SGB VIII). Hierzu gehören Personalausgaben, Geldleistungen an Berechtigte, sonstige laufende und einmalige Ausgaben sowie Zuschüsse für personenbezogene Einzelmaßnahmen an Träger der freien Jugendhilfe. Z.B. für: Maßnahmen der Jugendarbeit, Jugendsozialarbeit, Hilfe zur Erziehung, wie Vollzeitpflege und Heimerziehung.	237	45
3041	Jugendarbeit Außerschulische Jugendbildung Kinder- und Jugenderholung Internationale Jugendarbeit Mitarbeiterfortbildung Sonstige Jugendarbeit	-	451
3042	Jugendsozialarbeit, Erzieherischer Kinder- und Jugendschutz Jugendsozialarbeit Aufwendungen für sozialpädagogische Hilfen zur Förderung der schulischen und beruflichen Ausbildung junger Menschen, ferner für geeignete sozialpädagogisch begleitete Ausbildungs- und Beschäftigungsmaßnahmen sowie für die Unterkunft der an schu- lischen oder beruflichen Bildungsmaßnahmen teilnehmenden jun- gen Menschen in sozialpädagogisch begleiteten Wohnformen. Erzieherischer Kinder- und Jugendschutz Aufwendungen für Maßnahmen, die sich an Kinder und Jugend liche, an Eltern, Erzieher und sonstige pädagogisch Verantwortli- che sowie an die gesamte Öffentlichkeit mit dem Ziel richten, Gefährdungen von Kindern und Jugendlichen vorzubeugen und durch Information, Beratung und erzieherische Impulse positive Akzente in der Sozialisation zu setzen.	-	452
3043	Förderung der Erziehung in der Familie Allgemeine Förderung der Erziehung in der Familie Beratung in Fragen der Partnerschaft, Trennung und Scheidung sowie Beratung und Unterstützung bei der Ausübung der Personensorge Gemeinsame Unterbringung von Müttern oder Vätern mit ihren Kindern Betreuung und Versorgung des Kindes in Notsituationen Unterstützung bei notwendiger Unterbringung zur Erfüllung der Schulpflicht	-	453
3044	Förderung von Kindern in Tageseinrichtungen und in Tagespflege Hier sollen die Aufwendungen für die Unterbringung von einzelnen Kindern in Kindergärten, Krippen, Horten, Einrichtungen mit alters- gemischten Gruppen und Pflegefamilien nachgewiesen werden, ofern die Kinder tagsüber oder während der üblichen Arbeits- und Geschäftszeit bzw. vor oder nach der Schulzeit ganztätig oder für einen Teil des Tages aufgenommen sowie pflegerisch und erzieherisch betreut werden. Hierher gehören auch die Kosten für die Beförderung zum Besuch dieser Einrichtungen bzw. Familien.	-	454

2 Zuordnungsschlüssel für den Tabellenteil
2.2 Aufgabenbereiche der Tabellen 2.1 und 2.2

Veröffent- lichungs- nummer	Bezeichnung und Inhalt des Aufgabenbereichs	Staatliche Haushalte	Kommunale Haushalte
		Funktion	Gliederung
noch: 3044	Nicht einzubeziehen sind Aufwendungen für solche Personen, die Hilfe zur Erziehung in der Tagesgruppe einer Einrichtung oder tagsüber in einer Pflegefamilie erhalten.		
3045	Hilfe zur Erziehung Hier sind die Ausgaben für ambulante, teilstationäre und stationäre Einzelhilfen zu erfassen, einschließlich eventuell gewährter Jugendberufshilfen.	-	455
3046	Hilfen für junge Volljährige/Inobhutnahme Hilfe für junge Volljährige Alle Ausgaben, die für junge Volljährige für ambulante, teilstationäre und stationäre Einzelhilfen entstehen. Die Erläuterungen zu UA 455 gelten entsprechend. Vorläufige Maßnahmen zum Schutz von Kindern und Jugendlichen Aufwendungen für die vorläufige Unterbringung und Rückführung von Kindern und Jugendlichen bei einer geeigneten Person, in einer Einrichtung oder in einer sonstigen betreuten Wohnform z.B. bei einer dringenden Gefahr für das Wohl des Kindes oder des Jugendlichen.	-	456
3047	Adoptionsvermittlung, Beistandschaft, Ampsfigenschaft und -vormundschaft, Gerichtshilfen Mitwirkung in Verfahren vor den Vormundschafts- und den Familiengerichten Adoptionsvermittlung Z.B. auch Kosten für Veranstaltungen zum Erfahrungsaustausch von Adoptiveltern. Mitwirkung in Verfahren nach dem Jugendgerichtsgesetz Hierunter fallen auch Kosten für die Schulung von ehrenamtlichen Jugendgerichtshelfern. Ampsfigenschaft, Amtsvormundschaft, Beistandschaft Z.B. Kosten für die Fortbildung der Amtsvormünder.	-	457
3048	Übrige Hilfen Mitarbeiterfortbildung ohne Mitarbeiterfortbildung der Jugendarbeit Aufwendungen für Veranstaltungen während der Fortbildung für haupt-, neben- und ehrenamtliche Mitarbeiter. Außerdem Zuschüsse an Träger der freien Jugendhilfe für den gleichen Zweck, hiervon ausgenommen ist der Bereich der Jugendarbeit. Diese Ausgaben sind nicht hier, sondern im UA 451 nachzuweisen. Ferner Ausgaben für die Organisation von Fortbildungsveranstaltungen einschließlich der Aufwendungen für Mitarbeiter, die ständig mit derartigen Aufgaben befaßt sind.	-	458
3049	Nicht aufgeteilt (SF 237)	237	-
3050	Einrichtungen der Jugendhilfe Alle Ausgaben und Einnahmen für die Unterhaltung und den Betrieb von eigenen Einrichtungen der Träger der öffentlichen Jugendhilfe sowie die Zuschüsse für Einrichtungen freier Träger. Hierzu gehören z.B. Einrichtungen der Jugendarbeit, Jugendsozialarbeit, Familienförderung, Erziehungs-, Jugend- und Familienberatungsstellen sowie Einrichtungen für Hilfe zur Erziehung, Einrichtungen der Heimerziehung, Kinder- und Jugenddörfer.	238	46 ohne 464

2 Zuordnungsschlüssel für den Tabellenteil
2.2 Aufgabenbereiche der Tabellen 2.1 und 2.2

Veröffent- lichungs- nummer	Bezeichnung und Inhalt des Aufgabenbereichs	Staatliche Haushalte	Kommunale Haushalte
		Funktion	Gliederung
3051	Einrichtungen der Jugendarbeit Hierzu gehören – Kinder- und Jugendferien-/erholungsstätten; – Einrichtungen der Stadtranderholung; – Spielplätze u.ä.: – Jugendräume, -heime; – Jugendzentren- freizeitheime, Häuser der offenen Tür; – Jugendtagungsstätten, Jugendbildungsstätten; – Jugendherbergen; – Jugendgäste- und übernachtungshäuser; – Jugendzeltplätze.	–	460
3052	Jugendwohnheime, Schülerheime, Wohnheime für Auszubildende Es handelt sich um Einrichtungen, in denen Schüler, auszubildende und Erwerbspersonen (auch Arbeitslose) bis zum 25. Lebensjahr, die außerhalb der Familie leben, am Ausbildungs- bzw. Beschäftigungsort oder in dessen erreichbarer Nähe Aufnahme finden. Nicht nachzuweisen sind Schülerwohnheime, die unter Aufsicht der Schulbehörden stehen.	–	461
3053	Einrichtungen der Familienförderung – Familienferien und -erholungsstätten – Einrichtungen der Eltern- und Familienbildung	–	462
3054	Einrichtungen für werdende Mütter Hierzu gehören Einrichtungen, die Frauen während der Schwangerschaft und nach der Geburt Unterkunft gewähren, sowie Wohnheime, in denen alleinerziehende Mütter oder Väter mit ihren Kindern für längere Zeit wohnen können.	–	463
3055	Erziehungs-, Jugend- und Familienberatungsstellen Hierzu gehören auch die Aufwendungen für die Suchtberatungsstellen; dagegen sind hier nicht die Ausgaben für Einrichtungen der Schwangerschaftskonfliktberatung (§ 218 StGB) einzubeziehen.	–	465
3056	Einrichtungen für Hilfe zur Erziehung und Hilfe für junge Volljährige sowie für die Inobhutnahme Ausgaben für Einrichtungen, in denen junge Menschen über Tag und Nacht untergebracht sind und im Rahmen der Jugendhilfe betreut werden; hierzu zählen: – heilpädagogische und therapeutische Heime zur Behandlung junger Menschen mit erheblichen Verhaltensauffälligkeiten und Anpassungsschwierigkeiten; – pädagogisch betreute selbständige Wohngemeinschaften; – pädagogisch betreute Wohngruppen; – Großpflegestellen. Außerdem gehören hierzu Aufnahme- und Übergangsheime, die der kurzfristigen Inobhutnahme junger Menschen dienen.	–	466

2 Zuordnungsschlüssel für den Tabellenteil
2.2 Aufgabenbereiche der Tabellen 2.1 und 2.2

Veröffent- lichungs- nummer	Bezeichnung und Inhalt des Aufgabenbereichs	Staatliche Haushalte	Kommunale Haushalte
		Funktion	Gliederung
3057	Einrichtungen der Mitarbeiterfortbildung Einrichtungen der Mitarbeiterfortbildung führen Veranstaltungen zur Fortbildung von haupt-, neben- und ehrenamtlichen Mitarbeitern der Jugendhilfe durch. Sie verfügen über hauptamtliches pädagogisches Personal.	–	467
3058	Sonstige Einrichtungen Einrichtungen, die den Unterabschnitten 466 und 467 nicht zugeordnet werden können, z.B. Beobachtungsheime oder Diagnosezentren sowie Kur-, Genesungs-, Erholungsheime für Kinder und Jugendliche.	–	468
3059	Nicht aufgeteilt (SF 238)	238	–
3060	Förderung der freien Jugendhilfe Beiträge und Zuwendungen zur Förderung der freien Jugendhilfe und deren Einrichtungen, z.B.: Arbeitsgemeinschaft für Jugendhilfe Deutscher Bundesjugendring und Mitgliedsverbände Deutsches Jugendinstitut, München Stiftung Deutsche Jugendmarke Weltkinderhilfswerk UNICEF Förderung der freien Jugendhilfe im Rahmen der Jugendpläne (Bundesjugendplan, Landesjugendpläne) Förderung von Kindergärten	239	–
3061	Sozialhilfe einschl. Einrichtungen Summe 3024, 3031	234, 235	41, 43
3062	Jugendhilfe einschl. Einrichtungen Summe 3040, 3050	237, 238	45, 46 ohne 464
3063	Soziale Leistungen für Folgen von Krieg und politischen Ereignissen ... Summe 3064 bis 3071	24	44, 48
3064	Leistungen der Kriegsopferversorgung und gleichartige Leistungen (nur Bund) Aufwendungen für Kriegsbeschädigte, Kriegshinterbliebene, ihnen gleichgestellte Personen und für Angehörige von Kriegsgefangenen nach dem Bundesversorgungsgesetz, dem Gesetz über die Unterhaltsbeihilfe für Angehörige von Kriegsgefangenen, dem Häftlingshilfegesetz, dem Soldatenversorgungsgesetz, dem Gesetz über den zivilen Ersatzdienst, z.B.: Unterhaltsbeihilfe für Angehörige von Kriegsgefangenen Unterstützungen, Kosten der Heil- und Krankenbehandlung von Kriegsbeschädigten und –hinterbliebenen Versorgungsbezüge (Renten).	241	–
3065	Einrichtungen der Kriegsopferversorgung Einnahmen und Ausgaben der Versorgungskrankenhäuser mit kaufmännischem Rechnungswesen (nur Bayern) Anstalten und Einrichtungen der Kriegsopferversorgung, z.B.: Beschaffungsstellen für Heil- und Hilfsmittel, orthopädische Versorgungsstelle. Versorgungsärztliche Untersuchungsstelle, Versorgungskrankenhäuser, Versorgungskuranstalten, Schulungsheime Durchführung der Versehrtenleibesübungen.	242	–

2 Zuordnungsschlüssel für den Tabellenteil
2.2 Aufgabenbereiche der Tabellen 2.1 und 2.2

Veröffent- lichungs- nummer	Bezeichnung und Inhalt des Aufgabenbereichs	Staatliche Haushalte	Kommunale Haushalte
		Funktion	Gliederung
3066	Lastenausgleich Ausgaben des Lastenausgleichsfonds, z.B.: Hauptentschädigung, Hausratentschädigung, Kriegsschadenrente (Unterhaltshilfe und Entschädigungsrente) Zuweisungen des Bundes und der Länder an den Lastenausgleichsfonds.	243	–
3067	Wiedergutmachung nach den Entschädigungsgesetzen Entschädigungsleistungen für Opfer der nationalsozialistischen Verfolgung nach dem Bundesentschädigungsgesetz und den landesrechtlichen Vorschriften	244	–
3068	Sonstige Wiedergutmachungsleistungen Entschädigung an ehemalige Bedienstete jüdischer Gemeinden Leistungen nach dem Bundesrückerstattungsgesetz Sicherung und Betreuung der Friedhöfe ehemaliger jüdischer Gemeinden Stiftung "Hilfswerk 20. Juli 1944" Wiedergutmachung nationalsozialistischen Unrechts für Angehörige des öffentlichen Dienstes.	245	–
3069	Vertriebene und Flüchtlinge Kosten der Rückführung von Deutschen Leistungen für Vertriebene und Flüchtlinge außerhalb der Sozialhilfe, z.B.: Beihilfen an deutsche Vertriebene im Ausland Eingliederung von Aussiedlern und Zuwanderern Zuschüsse an zentrale Organisationen und Verbände Unterbringung und Betreuung von Aussiedlern und Flüchtlingen in Einrichtungen der Länder (Aufnahmeeinrichtungen für Asylbewerber siehe Funktion 235) Zinsverbilligung bei der Umschuldung von Krediten von Flüchtlingsbetrieben.	246	–
3070	Kriegsopferfürsorge und ähnliche Maßnahmen Kosten der Kriegsopferfürsorge Leistungen an Beschädigte und Hinterbliebene nach dem Bundesversorgungsgesetz, ihnen gleichgestellte Personen sowie an Angehörige von Kriegsgefangenen, z.B.: Berufsfürsorgemaßnahmen, Erziehungsbeihilfen, ergänzende Hilfe zum Lebensunterhalt, Erholungsvorsorge, Wohnungsfürsorge, Sonstige Hilfen.	247	44
3071	Sonstiges Andere Aufgaben im Zusammenhang mit Folgen von Krieg und politischen Ereignissen, z.B.: Aufwendungen für Gräber der Opfer von Krieg und Gewaltherrschaft Eingliederungshilfen und Ausgleichsleistungen für ehemalige politische Häftlinge Entschädigungen an ehemalige Kriegsgefangene Erfüllung von Suchdienstaufgaben Leistungen auf Grund des Allgemeinen Kriegsfolgengesetzes z.B.: Beseitigung deutscher Munition auf nicht bundeseigenen Liegenschaften Nachversicherung nach § 99 AKG, Versorgungs- und Schadensersatzansprüche nach § 5 AKG Leistungen auf Grund des Reparationsschädengesetzes Stiftung für ehemalige Kriegsgefangene Hilfe für Heimkehrer und politische Häftlinge.	249	48

2 Zuordnungsschlüssel für den Tabellenteil
2.2 Aufgabenbereiche der Tabellen 2.1 und 2.2

Veröffent- lichungs- nummer	Bezeichnung und Inhalt des Aufgabenbereichs	Staatliche Haushalte	Kommunale Haushalte
		Funktion	Gliederung
3072	Vollzug des Betreuungsgesetzen	-	486
3073	Hilfe für Heimkehrer und politische Häftlinge Durchführung des Heimkehrergesetzes und des Häftlingshilfegesetzes Erholungsfürsorge durch örtliche und überörtliche Träger der Sozialhilfe	-	487
3074	Nicht aufgeteilt (SF 249)	249	-
3075	Arbeitsmarktpolitik und Arbeitsschutz	25	-
	Summe 3076 bis 3079		
3076	Arbeitslosenhilfe (nur Bund)	251	-
	Hilfe für Arbeitslose, Förderung der Arbeitsaufnahme und Förderung von Arbeitsbeschaffungsmaßnahmen, z.B.: Unterstützung aus der Arbeitslosenhilfe Arbeitslosengeld und Berufsfürsorge für Heimkehrer.		
3077	Hilfe für die Berufsausbildung, Fortbildung und Umschulung	252	-
	Arbeitsmarktpolitische Maßnahmen, und zwar Hilfen, die der sozialen Sicherung dienen (berufsvorbereitende Maßnahmen, d.h. Förderung der individuellen Aus- und Fortbildung in einem Beruf, zu Funktion 155) Arbeits- und Berufsförderung von Jugendlichen z.B.: Bereitstellung von Ausbildungsplätzen Förderung der Berufsaus- und Weiterbildung Europäischer Sozialfonds Förderung überregionaler Einrichtungen oder von Modelleinrichtungen der beruflichen oder medizinischen Rehabilitation sowie der medizinischen Prävention Verbesserung der Beschäftigungssituation, z.B. durch Berufliche Fortbildung und Umschulung von Arbeitskräften Qualifizierungs- und Anpassungsmaßnahmen (z.B. für ältere Arbeitnehmer und andere Problemgruppen des Arbeitsmarktes).		
3078	Sonstige Anpassungsmaßnahmen und produktive Arbeitsförderung	253	-
	Arbeitsmarktpolitische Maßnahmen, z.B.: Arbeitsbeschaffungsmaßnahmen zur Verbesserung der sozialen Infrastruktur Berufliche Eingliederung jugendlicher Arbeitsloser Schaffung und Sicherung von Arbeitsplätzen Verstärkte Förderung von Maßnahmen zur Arbeitsbeschaffung Wiedereingliederung von ungelernten sowie längerfristigen Arbeitslosen Eingliederung ausländischer Arbeitnehmer, z.B.: Beratung und Betreuung ausländischer Arbeitnehmer Berufsbildungsmaßnahmen Leistungen für die Teilnahmen an Deutsch-Lehrgängen Soziale Hilfsmaßnahmen für Arbeitnehmer des Steinkohlenbergbaus, der Eisen- und Stahlindustrie sowie des Eisenerzbergbaus Anpassungsbeihilfen für Arbeitnehmer des Steinkohlenbergbaus, des Eisenerzbergbaus, der Eisen- und Stahlindustrie Anpassungsgeld für Arbeitnehmer des Kohlenbergbaus Zuwendungen an Inhaber des "Bergmannversorgungsschein".		

2 Zuordnungsschlüssel für den Tabellenteil
2.2 Aufgabenbereiche der Tabellen 2.1 und 2.2

Veröffent- lichungs- nummer	Bezeichnung und Inhalt des Aufgabenbereichs	Staatliche Haushalte	Kommunale Haushalte
		Funktion	Gliederung
3079	Arbeitsschutz Durchführung öffentlich-rechtlicher Vorschriften auf dem Gebiet des Arbeitsschutzes und der Gewerbeaufsicht, z.B.: Arbeitsschutzvorschriften der Gewerbeordnung, Verordnung über überwachungsbedürftige Anlagen, Gesetz über gesundheitsschädliche und feuergefährliche Arbeitsstoffe, Jugendarbeitsschutzgesetz Einrichtungen des Arbeitsschutzes und der Gewerbeaufsicht: Akademie für Arbeits- und Sozialmedizin, München Bundesanstalt für Arbeitsschutz und Unfallforschung, Dortmund Dienststellen der Gewerbeaufsicht Landesamt für Arbeitsschutz und Technische Sicherheit, Berlin Landesinstitut für Arbeitsmedizin, Berlin und München Landesinstitut für Arbeitsschutz, München.	254	–
3080	Naturkatastrophen Hilfsmaßnahmen bei Naturkatastrophen, z.B.: Beihilfen und Darlehen für Hilfsbedürftige und Geschädigte Einmalige Zuwendungen bei unabwendbaren Ereignissen im Ausland.	26	–
3081	Förderung der Vermögensbildung Zahlungen nach dem Sparprämien-gesetz Prämien für Wohnbausparer nach dem Wohnungsbauprämien-gesetz.	27	–
3082	Sonstige soziale Angelegenheiten Summe 3083 - 3084 Familienpolitische Programme, z.B.: Familiendarlehen, Familiengründungsdarlehen Familiengeld für nicht erwerbstätige Mütter Förderung der Familienerholung Förderung von Familienferienstätten Maßnahmen der Familienplanung sowie Zuwendungen an Einrichtungen und Verbände zur Förderung der Familie Förderung des Besuchsreiseverkehrs aus den ost- und südeuropäischen Staaten Leistungen an Opfer von Gewalttaten Schwerbehindertengesetz Ausgleichsabgaben sowie Leistungen nach dem Schwerbehindertengesetz Zuschüsse, z.B. an: Fachseminare für Familienpflege und für Altenpflege (Nordrhein-Westfalen) Sozialwerke der Bundes- bzw. der Landesverwaltungen Süddeutsche Blindenhör- und Punktschriftbücherei, Stuttgart Krankenversorgung nach §§ 276 und 276a LAG.	29	49
3083	Sonstige soziale Angelegenheiten Gewährung von Weihnachtsbeihilfen, von Spenden und Stiftungsmitteln, Durchführung der Geschlechtskrankenfürsorge, Beihilfen für Krebskranke. Durchführung der freiwilligen Hilfen, z.B. für Spätaussiedler, für ausländische Arbeitskräfte, Ferienaufenthalt für Lagerkinder	–	49
3084	Nicht aufgeteilt (SF 29)	29	–

2 Zuordnungsschlüssel für den Tabellenteil
2.2 Aufgabenbereiche der Tabellen 2.1 und 2.2

Veröffent- lichungs- nummer	Bezeichnung und Inhalt des Aufgabenbereichs	Staatliche Haushalte	Kommunale Haushalte
		Funktion	Gliederung
4001	Gesundheit, Sport und Erholung (ohne Hochschulklinken) Summe 4002, 4007, 4013	3	5, 12
4002	Einrichtungen und Maßnahmen des Gesundheitswesens Summe 4003 – 4006	31	50, 51, 54
4003	Gesundheitsbehörden Allgemeine Gesundheitsverwaltung Gesundheitsämter Hafengesundheits- und Quarantäneamt Landesprüfungsamt für Gesundheitsberufe (Berlin) Landesprüfungsamt für Studierende der Medizin und Pharmazie (Niedersachsen).	311	50
4004	Krankenhäuser Einnahmen und Ausgaben der Krankenhäuser mit kaufmännischem Rechnungswesen Krankenhausfinanzierung nach dem Krankenhausfinanzierungsgesetz (KHG) Psychiatrische Einrichtungen zur Verbesserung der Versorgung der Bevölkerung Zuschüsse an Deutsche Klinik für Diagnostik, Wiesbaden Krankenhäuser mit kaufmännischem Rechnungswesen Tumorzentren, onkologische Abteilungen und sonstige Modelleinrichtungen der Krebsbehandlung, der medizinischen Nachsorge und der Rehabilitation (Hochschulklinken s. Funktion 132, Lazarette s. Funktion 032, Versorgungskrankenhäuser s. Funktion 242, Gefängniskrankenhäuser bei Funktion 056 "Justizvollzugsanstalten").	312	51
4005	Maßnahmen des Gesundheitswesens Allgemeine Maßnahmen und besondere Einrichtungen des Gesundheitswesens Arznei- und Lebensmittelkontrolle und Überwachung Förderungsmaßnahmen, z.B.: Förderung der Aufklärungs-, Beratungs- und Untersuchungstätigkeit, des Blutspende-, Hebammen- und Impfwesens, der Mutterschafts-, Säuglings- und Kleinkinderpflege, der Schulgesundheits- und Zahnpflege, der Bekämpfung von Seuchen und Suchtgefahren einschl. der damit zusammenhängenden Gesundheitsschäden, der Bekämpfung von Tuberkulose Förderung der volksgesundheitlichen Bestrebungen und der Bekämpfung menschlicher Krankheiten durch Zuschüsse an Vereinigungen, z.B.: Bundesausschuß für gesundheitliche Volksbelehrung Bundesvereinigung für Gesundheitserziehung Deutsche Vereinigung zur Bekämpfung der Kinderlähmung Deutsche Zentrale für Volksgesundheitspflege Deutsches Zentralkomitee zur Bekämpfung der Tuberkulose Unfallhilfeorganisationen (Arbeiter-Samariter-Bund, Deutsches Rotes Kreuz, Johanniter-Unfallhilfe, Malteser-Hilfsdienst) Gesundheitliche Aufklärung der Bevölkerung Gesundheitliche Modellaktionen Internationales Gesundheitswesen Beitrag zum Suchtstoffonds der Vereinten Nationen Beitrag zur Weltgesundheitsorganisation	314	54

2 Zuordnungsschlüssel für den Tabellenteil
2.2 Aufgabenbereiche der Tabellen 2.1 und 2.2

Veröffent- lichungs- nummer	Bezeichnung und Inhalt des Aufgabenbereichs	Staatliche Haushalte	Kommunale Haushalte
		Funktion	Gliederung
noch: 4005	<p>Kosten für den Betrieb von Zentren zur Zusammenarbeit mit der Weltgesundheitsorganisation</p> <p>Maßnahmen auf dem Gebiet der Psychiatrie und der Psychohygiene</p> <p>Maßnahmen zur Verbesserung der Krebsbehandlung</p> <p>Schulen und Ausbildungseinrichtungen für Berufe des Gesundheitswesens (siehe Hauptfunktion¹)</p> <p>Staatliche Einrichtungen zur Durchführung von Maßnahmen des Gesundheitswesens, z.B.:</p> <p>Arzneimittelüberwachungsstellen</p> <p>Bundeszentrale für gesundheitliche Aufklärung</p> <p>Chemische und medizinische Untersuchungsämter</p> <p>Hygiene-Institute (soweit nicht bei der Wissenschaft nachzuweisen)</p> <p>Hygienisch-bakteriologische Landesuntersuchungsämter</p> <p>Institut für Dokumentation und Information über Sozialmedizin und öffentliches Gesundheitswesen</p> <p>Institut für Hygiene und Infektionskrankheiten</p> <p>Landesanstalten für Lebensmittel, Arzneimittel und gerichtliche Medizin</p> <p>Landesinstitut für gerichtliche und soziale Medizin</p> <p>Landesimpfanstalten</p> <p>Landesschriftbildstellen</p> <p>Landesuntersuchungsämter für das Gesundheitswesen</p> <p>Pathologisches Institut, Oldenburg</p> <p>Sonstige Einrichtungen und Maßnahmen der Gesundheitspflege</p> <p>Ambulatorien, bakteriologische und chemische Untersuchungsanstalten als Einrichtungen des Gesundheitsdienstes, Desinfektionsanstalten, Entseuchungsanstalten, Blutspendedienst</p> <p>Gemeindepflegestationen, Gemeindeschwesternstationen, Hebammenfortbildungskurse</p> <p>Krankenpflegestationen, Krankentransporte</p> <p>Ärztliche Beratungsstellen und Auskünfte</p> <p>Mütterberatungsstellen, Mütterschulungskurse</p> <p>Sanitäts (Kranken-)autos, Sanitätsdienst, Sanitätshunde, Sanitätskolonnen</p> <p>Bergwacht, Rettungsstationen, Rettungsstellen, Unfallmeldestellen, Unfallstationen. (Leitstellen und Rettungswachen unter Gliederung 16)</p> <p>Förderung von Einrichtungen und Maßnahmen der Gesundheitspflege anderer Träger</p> <p>Blutspendewesen, Blutgruppenuntersuchungen</p> <p>Fleischbeschau, sofern nicht unter Gliederung 74.</p>		
4006	<p>Sonstiges</p> <p>Sonstige Maßnahmen z.B.</p> <p>Deutsches Müttergenesungswerk</p> <p>Internationale Aufgaben des Gesundheitswesens</p> <p>Vorbereitung und Durchführung von Kongressen.</p>	319	-
4007	<p>Sport und Erholung</p> <p>Summe 4008 – 4012</p>	32	55-59

2 Zuordnungsschlüssel für den Tabellenteil
2.2 Aufgabenbereiche der Tabellen 2.1 und 2.2

Veröffent- lichungs- nummer	Bezeichnung und Inhalt des Aufgabenbereichs	Staatliche Haushalte	Kommunale Haushalte
		Funktion	Gliederung
4008	Park- und Gartenanlagen Bundes/Landesgartenschau Park-, Garten- und sonstige Erholungseinrichtungen (als Teil eines Kurbetriebes unter Funktion 861) Eigene Einrichtungen der Stadtstaaten Staatliche Förderung kommunaler Einrichtungen Gärtnereien, Baumschulen, Anpflanzungen und dgl. (Friedhofsgärtnereien unter Funktion 439).	321	58
4009	Badeanstalten Hallen-, Frei- und Luftbäder Eigene Einrichtungen der Stadtstaaten Staatliche Förderung kommunaler Einrichtungen.	322	57
4010	Sportstätten Sportamt (Einrichtungen der Stadtstaaten) Sportanlagen und -einrichtungen, z.B.: Bundesinstitut für Sportwissenschaft, Köln (soweit nicht Fu 175) Freizeitsportanlagen Olympische Sportstätten Schwimmbäder nur für sportliche Zwecke Sportärztliche Hauptberatungsstelle, Berlin Sportflugplätze (Segelflugplätze) Sportplätze, Sportstadion, Tennisplätze, Bobbahnen, Rodelbahnen, Sprungschanzen Sportstätten für den Hochleistungssport Sport und Sportlehrschulen Turn- und Sporthallen (ohne Schulturn- und -sporthallen) Zentralinstitut für Sporterziehung, Hannover	323	56
4011	Förderung des Sports Allgemeine Förderung des Sports (ohne Schulsport) Zuwendungen an Sportverbände und -vereine, wie Deutscher Sportbund, Landessportverbände, Nationales Olympisches Komitee Sonstige Förderungsmaßnahmen, z.B.: Förderung des Flugsports Förderung des Freizeitsports Förderung des Leistungssports Förderung des Baues von vereinseigenen Sportanlagen Sportlehrgänge, Versehrtensport, Volkssport, Sportberatungsstellen.	324	55
4012	Sonstiges Übrige Aufgaben auf den Gebieten des Sports und der Erholung, z.B.: Nicht aufgeteilte überregionale Förderungsmaßnahmen, Kleinsiedlungs- und Kleingartenwesen, Schrebergärten, Campingplätze, Naherholungsgebiete, Naturparks, Freiwildgehege, Wanderwege, Naturlehrpfade, Trimm-Pfade, Radwege, Reitwege usw.	329	59
4013	Reinhaltung von Luft, Wasser und Erde, Lärmbekämpfung, Reaktorsicherheit, Strahlenschutz Förderung von Maßnahmen und Einrichtungen zur Reinhaltung der Luft, des Wassers und der Erde. Lärmbekämpfung, Reaktorsicherheit, Strahlenschutz, z.B.:	33	12

2 Zuordnungsschlüssel für den Tabellenteil
2.2 Aufgabenbereiche der Tabellen 2.1 und 2.2

Veröffent- lichungs- nummer	Bezeichnung und Inhalt des Aufgabenbereichs	Staatliche Haushalte	Kommunale Haushalte
		Funktion	Gliederung
noch: 4013	Aufklärung der Bevölkerung auf dem Umweltgebiet Einrichtungen: Institut für Arbeitsmedizin, Immissions- und Strahlenschutz, Hannover Landesanstalten für Immissionsschutz, Umweltschutz Rat der Sachverständigen für Umweltfragen Umweltbundesamt Umweltfonds der Vereinten Nationen Untersuchungsstelle für Umwelttoxikologie Fluglärmkommission Förderung der Abfallwirtschaft und der Umwelttechnologie Lärmschutzbeauftragter Umweltschutzbeauftragter Zweckausgaben der Länder bei Vollzug des Atomgesetzes.		
2016	Hochschulkliniken Einnahmen und Ausgaben der Hochschulkliniken mit kaufmännischem Rechnungswesen Akademische Lehrkrankenhäuser Zuweisungen (Zuschüsse) an Krankenhausträger zur Abgeltung des laufenden Personal- und Sachaufwandes für Baufwendungen und Ausstattungen Den Hochschulen angeschlossene Kliniken (ohne veterinär- medizinische Kliniken) und Zuschüsse an die als Landesbetriebe geführten Universitätskliniken Zuweisungen (Zuschüsse) an Krankenhausträger für die Mitbenutzung ihrer Kliniken.	132	-

2 Zuordnungsschlüssel für den Tabellenteil
2.3 Ausgabe-/Einnahmearten der Tabellen 2.1 und 2.2

Lfd. Nr.	Ausgabe- und Einnahmeart/Inhalt	Staatliche Haushalte	Kommunale Haushalte
		Gruppierung	
1	Personalausgaben Beamtenbezüge, Angestelltenvergütungen und Arbeiterlöhne einschließlich Sozialversicherungsanteil (Arbeitgeberanteil), Beiträge zur zusätzlichen Altersversorgung, Weihnachtsgeldleistungen Beschäftigungsentgelte u.ä. Beihilfen und Unterstützungen nach den Beihilfevorschriften bzw. nach den Unterstützungsgrundsätzen für Beamte, Angestellte und Arbeiter, Fürsorgeleistungen. Personalbezogene Sachausgaben (Trennungsgeld, Umzugskostenvergütung, Fahrtkostenzuschüsse).	4 ohne 43, 446	4 ohne 420 - 424, 425, 428, 430, 434, 435, 438, 45
5	Unterhaltung von unbeweglichem Vermögen Laufende Unterhaltung eigener, gemieteter und gepachteter Gebäude, Grundstücke und Anlagen. Unterhaltung von Straßen, Wegen, Brücken, Wasserstraßen, Dämmen, Deichbauten, Sportanlagen, Freibädern, Park- und Gartenanlagen.	519, 521	50, 51
9	Bewirtschaftung der Grundstücke Heizung, Beleuchtung, elektrische Kraft, Gas, Wasser, Kosten der Reinigung, Müllabfuhr, Be- und Entwässerung, Schneeräumen innerhalb der Grundstücke, Versicherungen, Steuern und Abgaben, Bewachungskosten, Sonstige Bewirtschaftungskosten.	517	54
13	Übriger laufender Sachaufwand Mieten und Pachten. Sonstige sächliche Verwaltungsausgaben (z.B. Geschäftsbedarf, Post- und Fernmeldegebühren, Gebrauchsgegenstände soweit sie nicht als Vermögensausgaben nachzuweisen sind, Schutzkleidung, Arznei- und Laborbedarf, Lehr- und Lernmittel). Aus- und Fortbildung. Umschulung von Bediensteten. Gerichts- und ähnliche Kosten. Dienstreisekosten. Sonstiger laufender Sachaufwand (z.B. Erstattungen von Verwaltungs- und Betriebsausgaben).	Rest aus 51 - 54, 67 ohne 678, 685	52, 53, 55 - 66, 675 - 677, 717, 84
17	Baumaßnahmen Neu-, Um-, Erweiterungs- und Ausbauten einschl. der im baulichen Zusammenhang stehenden Tiefbauten und Anlagen wie Heizungsanlagen und Entwässerungsanlagen. Dauerhafte Einbauten und Ausstattungen wie Heizungen, Versorgungsleitungen, elektrische Anlagen. Baunebenkosten, wie Kosten für Leistungen von Architekten, Ingenieuren und Behörden, Kosten für Grundsteinlegungen	7	94 - 96

2 Zuordnungsschlüssel für den Tabellenteil
2.3 Ausgabe-/Einnahmearten der Tabellen 2.1 und 2.2

Lfd. Nr.	Ausgabe- und Einnahmeart/Inhalt	Gruppierung	
		Staatliche Haushalte	Kommunale Haushalte
21	Erwerb von unbeweglichem Sachvermögen Erwerb von bebauten und unbebauten Grundstücken und sonstigen Anlagen. Entschädigungen und Abfindungen. Grunderwerbskosten (Auflassungskosten, Grundbucheintragungen, Grunderwerbssteuer).	82	932
25	Erwerb von beweglichem Sachvermögen Geräte, Ausstattungs-, Ausrüstungs- und sonstige Gebrauchsgegenstände (mit bestimmter Nutzungsdauer und festgelegtem Anschaffungswert). Fahrzeuge.	81	935
29	Erwerb von Beteiligungen Erwerb von Beteiligungen und sonstigem Kapitalvermögen. Erwerb von Forderungen und Anteilsrechten an Unternehmen. Ausgaben für die Heraufsetzung des Kapitals von Unternehmen. Erwerb von Aktien, Pfandbriefen und anderen Wertpapieren.	83	930
33	Zahlungen an andere Bereiche und übrige Welt Renten, Unterstützungen. Zuschüsse für laufende Zwecke an öffentliche und private Unternehmen. Laufende Zuschüsse an soziale oder ähnliche Einrichtungen. früher: Erstattungen an die DDR. Zuschüsse für laufende Zwecke im Ausland. früher: Ausgleichsleistungen an die DDR. Schuldendiensthilfen an öffentliche und private Unternehmen. Investitionszuschüsse. Vermögensübertragungen an Unternehmen und an Sonstige im Inland (z.B. Sparprämien, Hauptentschädigungen des Lastenausgleichsfonds). Darlehen an öffentliche und private Unternehmen und an Sonstige im In- und Ausland.	66 , 678, 68 ohne 685 und 697 - 699, 86, 87, 89	70, 715, 716, 725 - 727, 73 - 78, 925 - 927, 985 - 987, 990, 991
37	Unmittelbare Ausgaben (lfd. Nrn. 1, 5, 9, 13, 17, 21, 25, 29, 33)		
41	Zahlungen an öffentlichen Bereich Laufende Zuweisungen und Erstattungen. Erstattungen von Verwaltungsausgaben. Sonstige Zuweisungen (z.B. für soziale Maßnahmen, Förderung der Jugendhilfe). Schuldendiensthilfen (Zuweisungen zur Erleichterung des Schuldendienstes) für auf dem Kapitalmarkt aufgenommene Darlehen und Anleihen, vorwiegend zur Verbilligung der Zinsleistungen. Vermögensübertragungen, soweit nicht Investitionszuweisungen, Darlehen.	62 - 65, 691 - 693, 85, 88	670 - 674, 710 - 714, 720 - 724, 920 - 924, 980 - 984

2 Zuordnungsschlüssel für den Tabellenteil
2.3 Ausgabe-/Einnahmearten der Tabellen 2.1 und 2.2

Lfd. Nr.	Ausgabe- und Einnahmeart/Inhalt	Staatliche Haushalte	Kommunale Haushalte
		Gruppierung	
45	Bruttoausgaben (lfd. Nrn. 37 und 41)		
49	. /. Zahlungen von gleicher Ebene		
53	Bereinigte Ausgaben (lfd. Nr. 45 . /. 49)		
57	Laufende Rechnung		
61	Kapitalrechnung		
65	. /. Zahlungen von anderer Ebene		
69	Nettoausgaben (lfd. Nr. 53 . /. 65)		
73	Unmittelbare Einnahmen	019, 091, 099 111 - 113, 119, 12, 131 - 134, 14, 16, 18, 26 - 28, 297 - 299 34	030 - 032, 10 - 15, 165 - 167, 175 - 177, 205 - 207, 21, 235 - 237, 24 - 26, 325 - 327, 365 - 367, 33 - 35
77	Darunter Gebühren, Entgelte	111	10 - 12

Fachserie 14: Finanzen und Steuern

Reihe 2: Vierteljährliche Kassenergebnisse der öffentlichen Haushalte

Der *vierteljährliche Bericht* gliedert die kassenmäßigen Ausgaben und Einnahmen von Bund, Lastenausgleichsfonds, ERP-Sondervermögen, Ländern, Gemeinden und Gemeindeverbänden nach Art und Körperschaftsgruppen. Darüber hinaus werden die Ausgaben für Baumaßnahmen nach ausgewählten Aufgabenbereichen aufgeschlüsselt; die kassenmäßigen Steuereinnahmen und der Schuldenstand der Gebietskörperschaften sind in gesonderten Übersichten dargestellt.

In dem Bericht für das 2., 3. und 4. Vierteljahr werden auch kumulierte Ergebnisse (Halbjahr, Dreivierteljahr, Jahr) veröffentlicht.

Reihe 3: Rechnungsergebnisse

In dieser Reihe erscheinen *jährlich* nach Aufgabenbereichen, Ausgabe-/Einnahmearten und Ländern gegliederte Berichte über die Rechnungsergebnisse

des öffentlichen Gesamthaushalts (Reihe 3.1), und der kommunalen Haushalte (Reihe 3.3).

Daneben erfolgt für einzelne wichtige Aufgabenbereiche eine tiefere funktionale Aufgliederung der Jahresrechnungsergebnisse der öffentlichen Haushalte, und zwar für

Bildung, Wissenschaft und Kultur (Reihe 3.4), Soziale Sicherung und Gesundheit, Sport und Erholung (Reihe 3.5), Öffentliche und öffentlich geförderte Einrichtungen für Wissenschaft, Forschung und Entwicklung (Reihe 3.6).

Ergebnisse der Hochschulfinanzstatistik werden in der Fachserie 11 „Bildung und Kultur“, Reihe 4.3.2 „Monetäre hochschulstatistische Kennzahlen“ und Reihe 4.5 „Finanzen der Hochschulen“ veröffentlicht.

Reihe 4: Steuerhaushalt

Die *vierteljährlichen* Berichte (4. Vierteljahr mit Jahresergebnis) enthalten Angaben über die kassenmäßigen Steuereinnahmen des Bundes, der Länder und der Gemeinden und Gemeindeverbände nach Ländern und Steuerarten sowie über die Verteilung im Rahmen des Steuerverbundes. Zum Jahresergebnis werden ergänzend methodische Erläuterungen mit Hinweisen auf Zahlungsweise, Zahlungstermine und Tarife der ergebnisgebenden Steuern gebracht.

Reihe 4.5: Sonderbeiträge

Reihe 4.5.1: Kassenmäßige Steuereinnahmen 1988 bis 1999

Dieser Bericht enthält für die Jahre 1988 bis 1999 nach Ländern gegliedert Angaben über das jährliche Aufkommen an Einzelsteuern und deren Verteilung auf die Körperschaften Bund, (Europäische Gemeinschaften) Länder und Gemeinden/Gv. In langen Reihen wird ein Überblick über die Einnahmeentwicklung seit 1950 gegeben.

Reihe 5: Schulden der öffentlichen Haushalte

In der *jährlichen* Veröffentlichung werden Angaben über den Stand der Schulden von Bund, Lastenausgleichsfonds, ERP-Sondervermögen, Ländern, Gemeinden, Gemeindeverbänden, Zweckverbänden und sonstigen juristischen Personen zwischengemeindlicher Zusammenarbeit nach Arten und Fälligkeit sowie über Bürgschaften, Garantien und sonstige Gewährleistungen dieser Körperschaften gebracht. Außerdem werden die Schuldenaufnahmen und Tilgungen nachgewiesen.

Reihe 6: Personal des öffentlichen Dienstes

Die *jährliche* Veröffentlichung enthält Angaben über die Zahl der Beschäftigten am Stichtag 30. Juni bei Bund, Ländern, Gemeinden und Gemeindeverbänden, Zweckverbänden, Bundesbahnvermögen (unmittelbarer öffentlicher Dienst); bei der Bundesanstalt für Arbeit, der Deutschen Bundesbank, den Sozialversicherungsträgern und den rechtlich selbstständigen Einrichtungen in öffentlich-rechtlicher Rechtsform (mittelbarer öffentlicher Dienst), sowie bei recht-

lich selbstständigen Organisationen ohne Erwerbszweck für Wissenschaft, Forschung und Entwicklung mit überwiegend öffentlicher Finanzierung und bei rechtlich selbstständigen Einrichtungen in privater Rechtsform mit überwiegend öffentlicher Beteiligung.

Die Beschäftigten werden jährlich in der Gliederung nach: Geburtsmonat und -jahr, Geschlecht, Art, Umfang und Dauer des Dienst- oder Arbeitsvertragsverhältnisses, Laufbahngruppe, Einstufung, Dienst- oder Lebensaltersstufe, Ortszuschlagsstufe oder Stufe des Familienzuschlags, Bruttobezüge des Berichtsmonats, Dienst- oder Arbeitsort sowie bei den in einem Dienstverhältnis stehenden Personen der Wohnort, Einzelplan, Kapitel und Aufgabenbereich erfasst.

Reihe 6.1: Versorgungsempfänger des öffentlichen Dienstes

Die jährliche Veröffentlichung enthält Angaben über die Leistungsberechtigten des öffentlich-rechtlichen Alterssicherungssystems zum Stichtag 1. Januar. Aufgrund der verschiedenen gesetzlichen Grundlagen werden drei aus den Haushaltsmitteln der jeweiligen Dienstherren finanzierte Altersversorgungssysteme unterschieden: die Beamtenversorgung (einschl. Richterversorgung), die Soldatenversorgung und die Versorgung der nach dem Zweiten Weltkrieg nicht wiederverwendeten Bediensteten des Deutschen Reiches, soweit sie einen Anspruch auf beamtenrechtliche Versorgung hatten.

Die Versorgungsempfänger werden jährlich in der Gliederung nach: ehemaligem Beschäftigungsbereich, Art des früheren Dienstverhältnisses, Versorgungsart, Geburtsmonat und -jahr, Geschlecht, Familienstand, Wohnort, Laufbahn-/Besoldungsgruppe, Ruhegehaltssatz, Grund für den Eintritt des Versorgungsfalles, Bruttobezüge des Vorjahres sowie Bezügebestandteile im Berichtsmonat erfasst. Im Bereich des mittelbaren öffentlichen Dienstes sehen die gesetzlichen Vorschriften ein verkürztes Erhebungsprogramm mit den Merkmalen Art des früheren Dienstverhältnisses, Versorgungsart und Besoldungsgruppe vor.

Reihe 7: Einkommen- und Vermögensteuer

In *dreijährlicher* Folge werden – unter Auswertung der steuerlichen Veranlagungsergebnisse – folgende Steuerstatistiken herausgegeben:

7.1 Lohn- und Einkommensteuer

Der Bericht gibt Aufschluss über die Höhe und Struktur der Einkünfte, die Besteuerung des erfassten Einkommens sowie über Sonderausgaben, außergewöhnliche Belastungen und Sondervergünstigungen der zur Einkommensteuer veranlagten natürlichen Personen. Ferner sind die Einkünfte aller Lohn- und Einkommensteuerpflichtigen in einer steuerlichen Einkommenspyramide dargestellt.

7.2 Körperschaftsteuer

Die Veröffentlichung gibt einen Überblick über Höhe, Verteilung und Besteuerung des steuerlich erfassten Einkommens der Körperschaften. Das Einkommen und die Steuerschuld der Körperschaftsteuerpflichtigen werden u.a. in der Gliederung nach Rechtsformen und Größenklassen des Gesamtbetrags der Einkünfte veröffentlicht.

7.3 Lohnsteuer

Die Angaben dieser Veröffentlichung beziehen sich auf den Bruttolohn und die Lohnsteuer der veranlagten und nichtveranlagten Lohnsteuerpflichtigen in der Gliederung nach Größenklassen des Bruttolohns und der Einkünfte aus nichtselbständiger Arbeit, Steuerklassen und Geschlecht. (Berichterstattung mit dem Berichtsjahr 1995 in die Reihe 7.1 integriert).

7.4 Vermögensteuer

Die Veröffentlichung (Erscheinungsfolge *3jährlich*, letztmals für 1995) enthält Angaben über die Zusammensetzung und Höhe des Vermögens der zur Vermögensteuer veranlagten Steuerpflichtigen. Die Schichtung des Vermögens wird für die natürlichen Personen u.a. in Verbindung mit ihrer Beteiligung am Erwerbsleben und der Haushaltsgröße der Veranlagungsgemeinschaft dargestellt, für die Haushaltsgröße der Veranlagungsgemeinschaft dargestellt, für die nichtnatürlichen Personen in Verbindung mit Rechtsformen.

7.5 Einheitswerte

7.5.1 Einheitswerte der gewerblichen Betriebe

Der in *3jährlicher* Folge, letztmals für 1995 erschienene Bericht vermittelt einen Einblick in Umfang und Struktur des bewerteten Betriebsvermögens. Auf der Grundlage der Vermögensaufstellung zur Ermittlung des Einheitswerts des gewerblichen Betriebs oder des einem freien Beruf dienenden Vermögens wird der nach bewertungsrechtlicher Abgrenzung Vermögens- und Kapitalaufbau in tiefer Gliederung nach Wirtschaftszweigen sowie nach Rechtsformen und Einheitswertgruppen nachgewiesen.

Reihe 7.5: Sonderbeiträge

7.5.1: Wirtschaftliche Gliederung der Einkommen- und Körperschaftsteuerpflichtigen

Diese Veröffentlichung (Erscheinungsfolge: *6jährlich*) enthält Angaben über die steuerlichen Einkünfte und die Einkommen- und Körperschaftsteuer von natürlichen Personen und Personengesellschaften/Gemeinschaften aus der Einkommensteuerstatistik sowie von juristischen Personen aus der Körperschaftsteuerstatistik nach Wirtschaftsbereichen.

Reihe 8: Umsatzsteuer

Die *jährlich* erscheinende Veröffentlichung enthält Angaben über Steuerpflichtige, steuerbaren Umsatz und Umsatzsteuer in tiefer Gliederung nach Wirtschaftszweigen, z.T. kombiniert mit Umsatzgrößenklassen und Rechtsformen. Ferner werden u.a. Angaben über steuerfreie und steuerpflichtige Umsätze (nach Art der Steuersätze), über Umsatzsteuer vor Abzug der Vorsteuer und abziehbare Vorsteuer gemacht.

Reihe 9: Verbrauchsteuern

9.1 Tabaksteuer

9.1.1 Absatz von Tabakwaren (*vierteljährlich*). Im Bericht für das 4. Vierteljahr wird auch das Jahresergebnis veröffentlicht.

9.2 Biersteuer

9.2.1 Absatz von Bier (*monatlich*). In dem Bericht für Dezember wird auch das Ergebnis für das Kalenderjahr veröffentlicht.

9.2.2 Brauwirtschaft (*jährlich*). Mit Angaben über Braustätten und ihre Erzeugung.

9.3 Mineralölsteuer

Der *jährlich* erscheinende Bericht bringt Nachweisungen über die versteuerten Mengen und die Verwendung von steuerbegünstigtem Mineralöl.

9.4 Branntweinmonopol und Branntweinsteuer

In *jährlicher* Folge werden Brennereien, Alkoholerzeugung und -absatz, Ein- und Ausfuhr von Branntwein und Branntweinerzeugnissen sowie Einnahmen aus dem Branntweinmonopol nachgewiesen. (Berichterstattung mit dem Betriebsjahr 2000/2001 eingestellt).

9.5 Schaumweinsteuer

Der *Jahresbericht* enthält Angaben über die Schaumweinhersteller, ihren Absatz sowie über das Steuersoll.

Reihe 10: Realsteuern

10.1 Realsteuervergleich

Der *jährliche* Bericht umfasst Angaben über Ist-Aufkommen, Grundbeträge, gewogene Durchschnittshebesätze und Hebesatzstreuung bei den einzelnen Realsteuern sowie über den Gemeindeanteil an der Einkommen- und Umsatzsteuer sowie die an Bund und Länder abgeführte Gewerbesteuernumlage. Außerdem werden Steuerkraftberechnungen für die einzelnen kreisfreien Städte, die kreisangehörigen Gemeinden mit 50 000 Einwohnern und mehr und die nach Landkreisen zusammengefassten kreisangehörigen Gemeinden veröffentlicht.

10.2 Gewerbesteuer

Der (ab Berichtsjahr 1995) *3jährlich* erscheinende Bericht enthält die Ergebnisse der Gewerbesteuerstatistik. Nachgewiesen werden die gewerbesteuerpflichtigen Betriebe und die Zusammensetzung der Gewerbesteuermessbeträge nach Größenklassen des Gewerbeertrags/-kapitals nach Rechtsformen und nach Wirtschaftszweigen für das Bundesgebiet.

DESTATIS
wissen. nutzen.

Statistisches Bundesamt
Gustav-Stresemann-Ring 11
65189 Wiesbaden

Die Veröffentlichungen sind über den Vertriebspartner:
SFG Servicecenter Fachverlage, Part of the Elsevier Group,
Postfach 43 43, 72774 Reutlingen, Tel.: +49 (0) 70 71 / 93 53 50,
E-Mail: destatis@s-f-g.com erhältlich.


Fakten über Deutschland


STATISTIK-PORTAL

Die Statistischen Ämter des Bundes und der Länder präsentieren wichtige Basisdaten für die Bundesrepublik und die 16 Bundesländer im gemeinsamen Internetportal

www.statistik-portal.de

Sie finden hier aktuelle Daten und Zeitreihen zu den Themenbereichen der amtlichen Statistik – als einfache Übersichtstabellen oder in Datenbanken. Dazu gibt es u. a. ein Verzeichnis der Gemeinschaftsveröffentlichungen sowie Klassifikationen und Kontaktadressen zu den statistischen Ämtern in Deutschland.

**STATISTISCHE ÄMTER**
DES BUNDES UND DER LÄNDER

Home Suchen » Über das Portal Impressum 

Daten

Datenbank GENESIS

Veröffentlichungen

Kontakte

Klassifikationen

Online-Erhebungen

Forschungsdatenzentren

Links

Hier finden Sie Daten zu folgenden Themen:

- Gebiet, Bevölkerung • Erwerbstätigkeit • Wahlen
- Bildung • Sozialleistungen • Gesundheitswesen • Rechtspflege
- Gebäude und Wohnen • Flächennutzung • Umwelt
- Land- und Forstwirtschaft, Fischerei • Verarbeitendes Gewerbe, Bergbau • Energie- und Wasserversorgung • Baugewerbe • Handel, Gastgewerbe, Tourismus • Verkehr • Dienstleistungen
- Außenhandel • Handwerk • Gewerbeanzeigen, Insolvenzen
- Preise • Verdienste, Arbeitskosten
- Öffentliche Haushalte • Personal im öffentlichen Dienst
- Volkswirtschaftliche Gesamtrechnungen

Online-Abfrage aus dem Gemeindeverzeichnis
Nutzen Sie auch die Datenangebote der einzelnen Statistischen Landesämter und des Statistischen Bundesamtes!

© Statistische Ämter des Bundes und der Länder

Das neue Internetportal der amtlichen Statistik bietet mit seinem einheitlichen Zugang zu vergleichbaren Daten über Deutschland und seine Regionen eine unkomplizierte und umfassende Informationsinfrastruktur. Es integriert eine weitere gemeinsame Entwicklung von Bund und Ländern: das Gemeinsame Neue Statistische Informationssystem GENESIS. Dieses Datenbanksystem eröffnet erstmals den Zugang zu statistischen Ergebnissen für den Bund und die Regionen unter einer einheitlichen Web-Oberfläche.

Die einheitliche Plattform dient aber nicht nur der Informationsverbreitung, sondern auch dem Datenaustausch mit den an den statistischen Erhebungen beteiligten Stellen und Personen. Unter dem Menüpunkt "Online-Erhebungen" gelangen Sie zu den elektronischen Fragebogen der Statistischen Ämter.

Die Statistischen Ämter des Bundes und der Länder freuen sich über Ihren Besuch!