

Finanzen und Steuern

Realsteuervergleich

- Realsteuern, kommunale Einkommen- und Umsatzsteuerbeteiligungen



2018

Erscheinungsfolge: jährlich
Erschienen am 30. August 2019, aktualisiert am 17.11.2020
Artikelnummer: 2141010187004

Ihr Kontakt zu uns:
www.destatis.de/kontakt
Telefon: +49 (0) 611 / 75 24 05

© Statistisches Bundesamt (Destatis), 2019

Vervielfältigung und Verbreitung, auch auszugsweise, mit Quellenangabe gestattet.

Inhalt

[Erklärungen](#)

Schaubilder

[Schaubild 1+2](#)

[Schaubild 3-6](#)

[Schaubild 7+8](#)

1 Zeitreihe

[Steuereinnahmen der Gemeinden und Hebesätze der Realsteuern](#)

2 Gesamtergebnis

[2.1 Istaufkommen/Einnahmen und Grundbeträge 2018 nach Ländern](#)

[2.2 Istaufkommen/Einnahmen und Grundbeträge 2018 nach Gemeindegrößenklassen](#)

[2.3 Realsteuerkraft und gemeindliche Steuerkraft 2018 nach Ländern und Gemeindegrößenklassen](#)

3 Istaufkommen und Grundbeträge der Grundsteuer A 2018 nach Ländern und Gemeindegrößenklassen

[3.1\(1\) Istaufkommen](#)

[3.1\(2\) Istaufkommen](#)

[3.2\(1\) Grundbeträge](#)

[3.2\(2\) Grundbeträge](#)

4 Istaufkommen und Grundbeträge der Grundsteuer B 2018 nach Ländern und Gemeindegrößenklassen

[4.1\(1\) Istaufkommen](#)

[4.1\(2\) Istaufkommen](#)

[4.2\(1\) Grundbeträge](#)

[4.2\(2\) Grundbeträge](#)

5 Istaufkommen und Grundbeträge der Gewerbesteuer 2018 nach Ländern und Gemeindegrößenklassen

[5.1\(1\) Istaufkommen](#)

[5.1\(2\) Istaufkommen](#)

[5.2\(1\) Grundbeträge](#)

[5.2\(2\) Grundbeträge](#)

6 Hebesätze

[6.1 Gewogene Durchschnittshebesätze nach Ländern und Gemeindegrößenklassen](#)

[6.2 Streuung der Hebesätze der Grundsteuer A nach Ländern und Gemeindegrößenklassen](#)

[6.3 Streuung der Hebesätze der Grundsteuer B nach Ländern und Gemeindegrößenklassen](#)

[6.4 Streuung der Hebesätze der Gewerbesteuer nach Ländern und Gemeindegrößenklassen](#)

7 Realsteuerkraft und -anspannung

[7.1\(1\) Kreisfreie Städte](#)

[7.1\(2\) Kreisfreie Städte](#)

[7.1\(3\) Kreisfreie Städte](#)

[7.2 Nach Landkreisen zusammengefasste kreisangehörige Gemeinden \(Baden-Württemberg, Bayern\)](#)

[7.2 Nach Landkreisen zusammengefasste kreisangehörige Gemeinden \(Bayern\)](#)

[7.2. Nach Landkreisen zusammengefasste kreisangehörige Gemeinden \(Hessen, Niedersachsen\)](#)

[7.2 Nach Landkreisen zusammengefasste kreisangehörige Gemeinden \(Niedersachsen, Nordrhein-Westfalen\)](#)

[7.2 Nach Landkreisen zusammengefasste kreisangehörige Gemeinden \(Rheinland-Pfalz, Saarland, Schleswig-Holstein\)](#)

[7.2 Nach Landkreisen zusammengefasste kreisangehörige Gemeinden \(Brandenburg, Mecklenburg-Vorpommern, Sachsen\)](#)

[7.2 Nach Landkreisen zusammengefasste kreisangehörige Gemeinden \(Sachsen-Anhalt, Thüringen\)](#)

8 Gemeinden und deren Einwohner am 30.06.2018 nach Ländern und Gemeindegrößenklassen

[8.1 Einwohnerzahlen der Gemeinden](#)

[8.2 Anzahl der Gemeinden](#)

Anhang

[Qualitätsbericht 2018](#)

Erklärungen

Gebietsstand

Angaben für **Deutschland** beziehen sich auf die Bundesrepublik Deutschland nach dem Gebietsstand seit dem 03.10.1990.

Zeichenerklärung

- = nichts vorhanden

x = Tabellenfach gesperrt, weil Aussage nicht sinnvoll

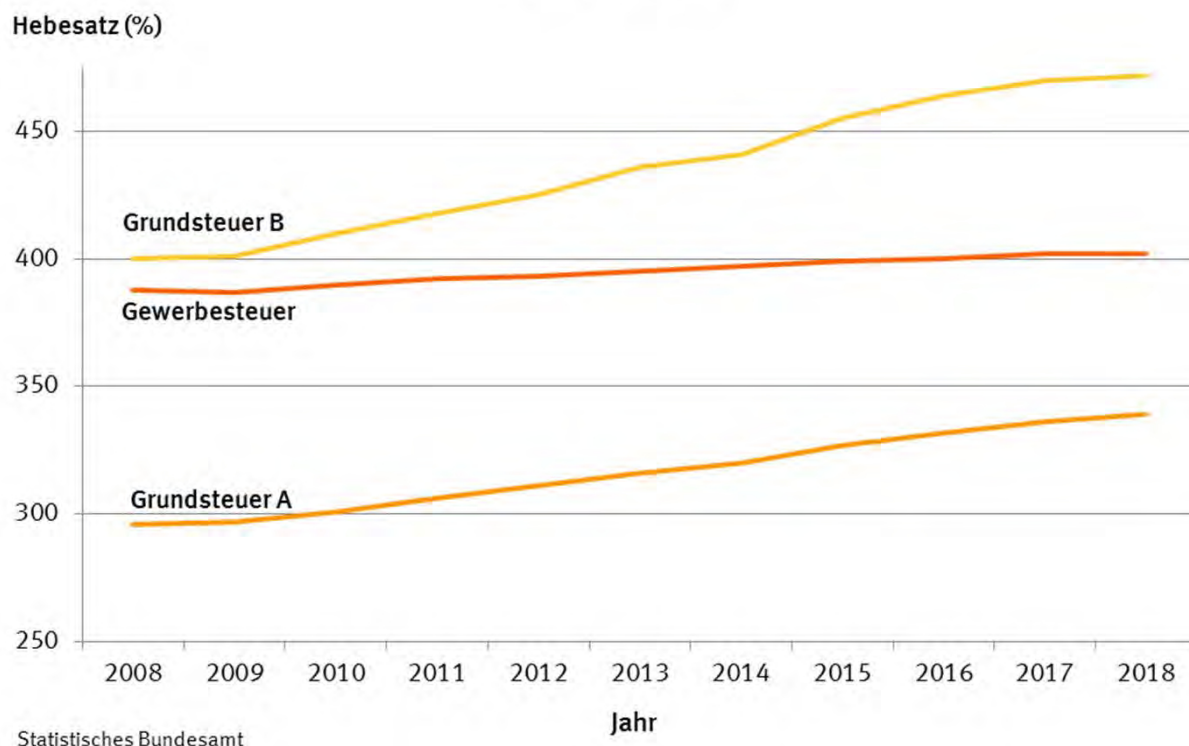
Abkürzungen

a.a.O.	=	am angegebenen Ort	Mill.	=	Million
BGBI.	=	Bundesgesetzblatt	SGB	=	Sozialgesetzbuch
BStBl.	=	Bundessteuerblatt	sog.	=	sogenannte
dgl.	=	dergleichen	vH	=	vom Hundert
d.h.	=	das heißt	vT	=	vom Tausend
GG	=	Grundgesetz	z.T.	=	zum Teil

Abweichungen in den Summen durch Runden der Zahlen

Ergebnisse der Länder in tieferer regionaler Gliederung werden in den "Statistischen Berichten" der Statistischen Landesämter unter der Kennziffer L II 7 (Realsteuervergleich) veröffentlicht.

1 Durchschnittliche Hebesätze der Realsteuern in % 2008 bis 2018



2 Streuung der Realsteuerhebesätze 2018

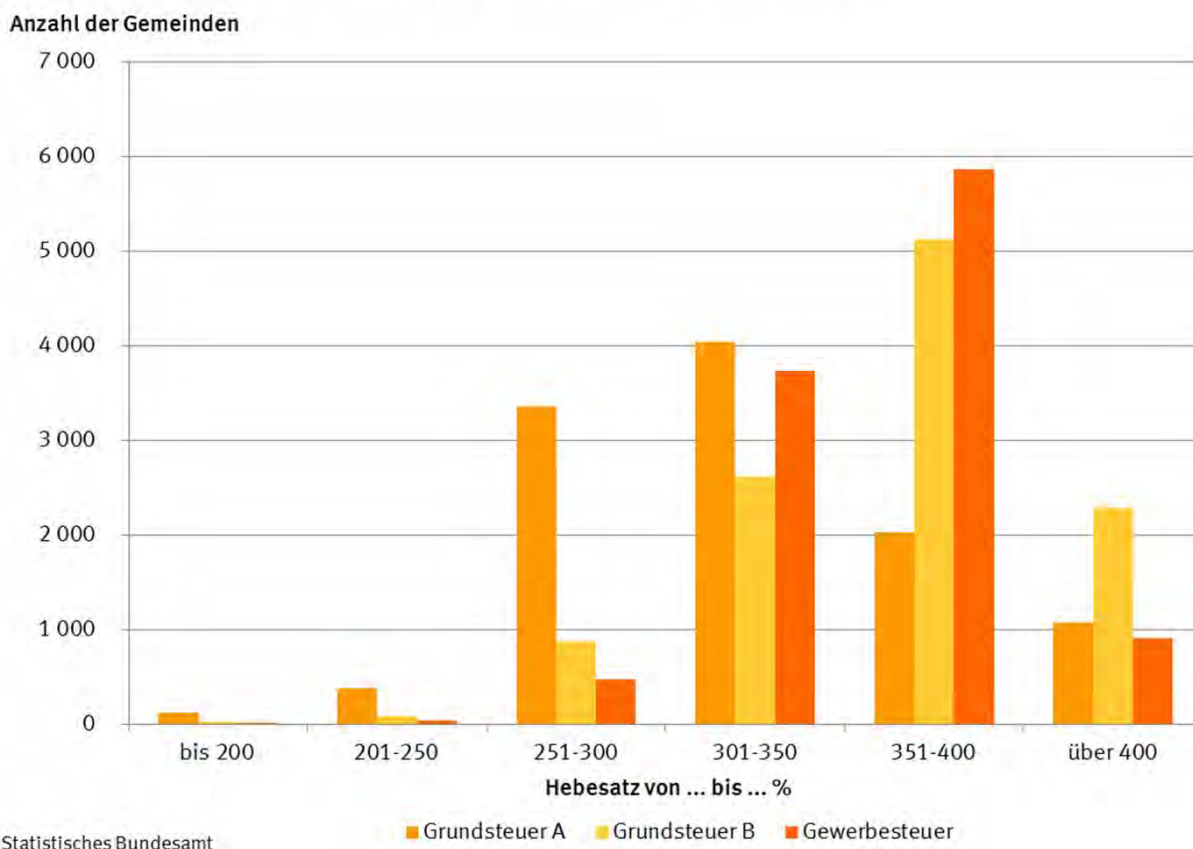


Schaubild 3-6

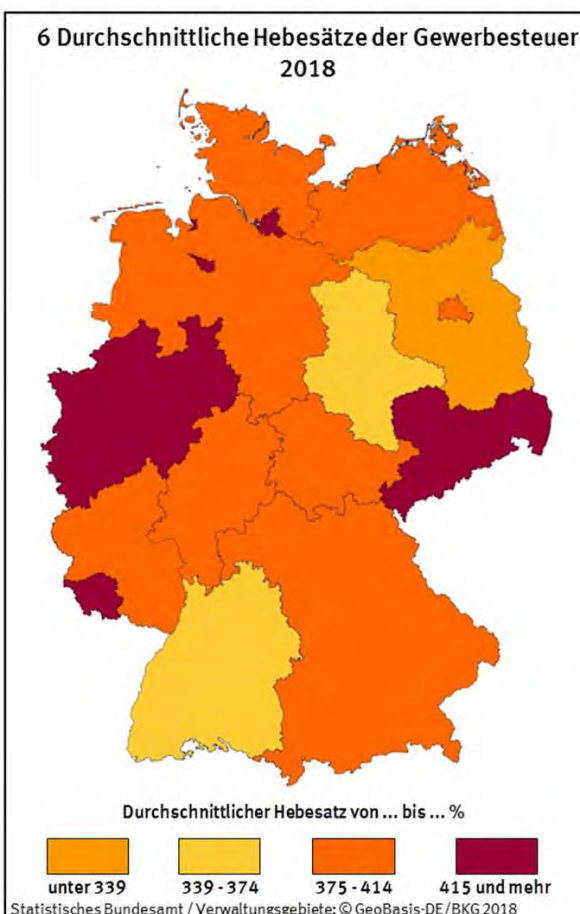
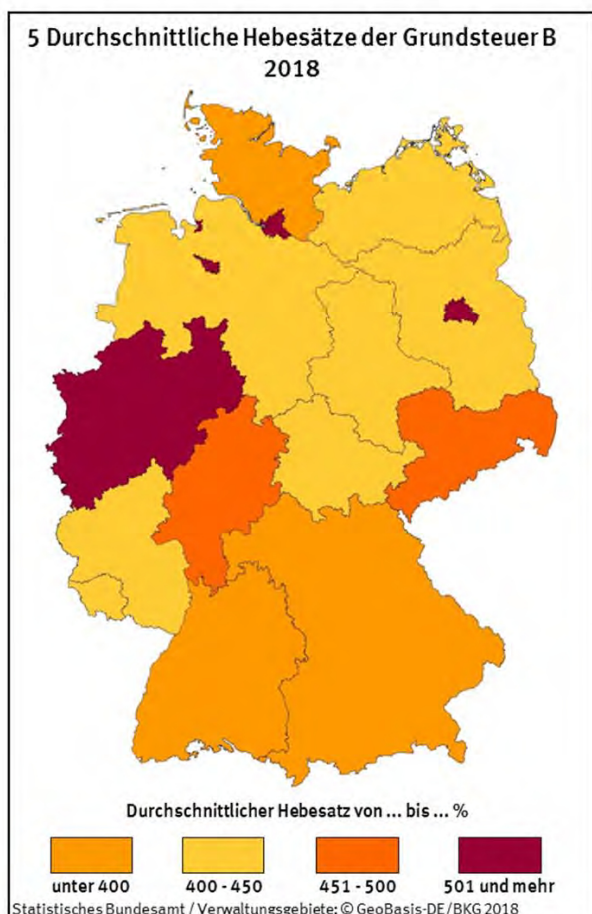
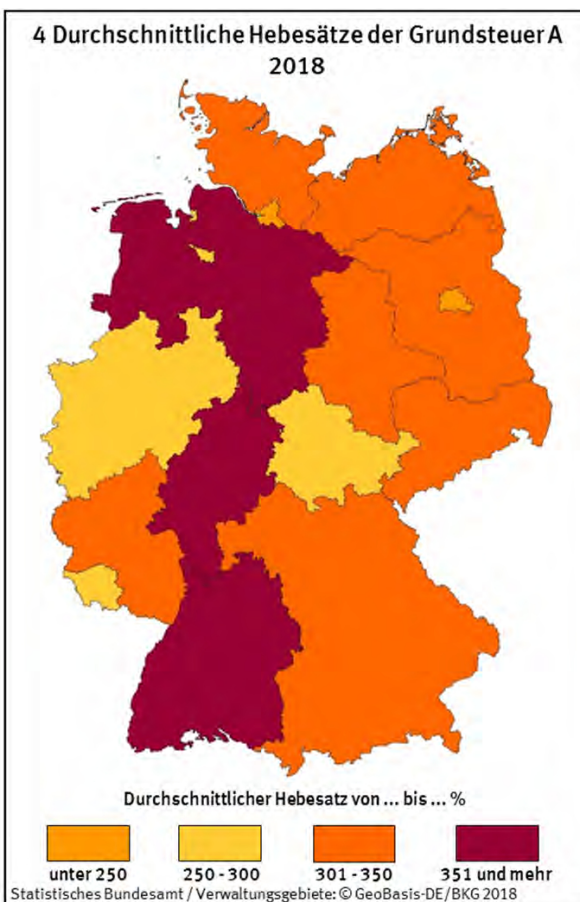
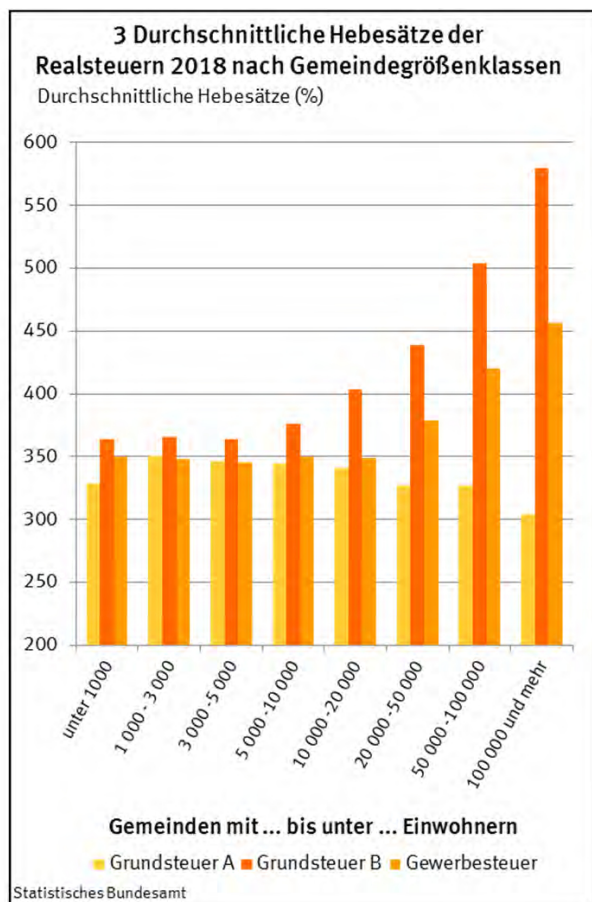
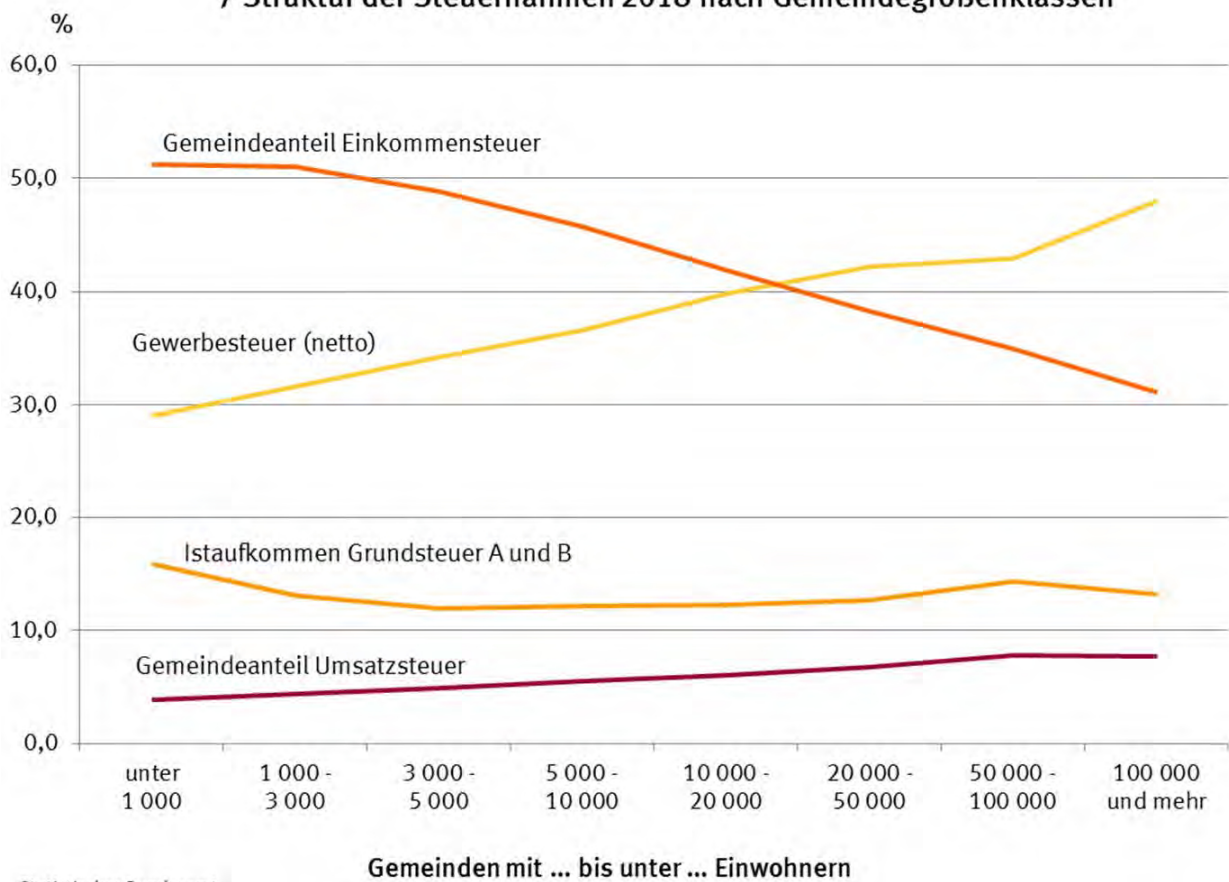


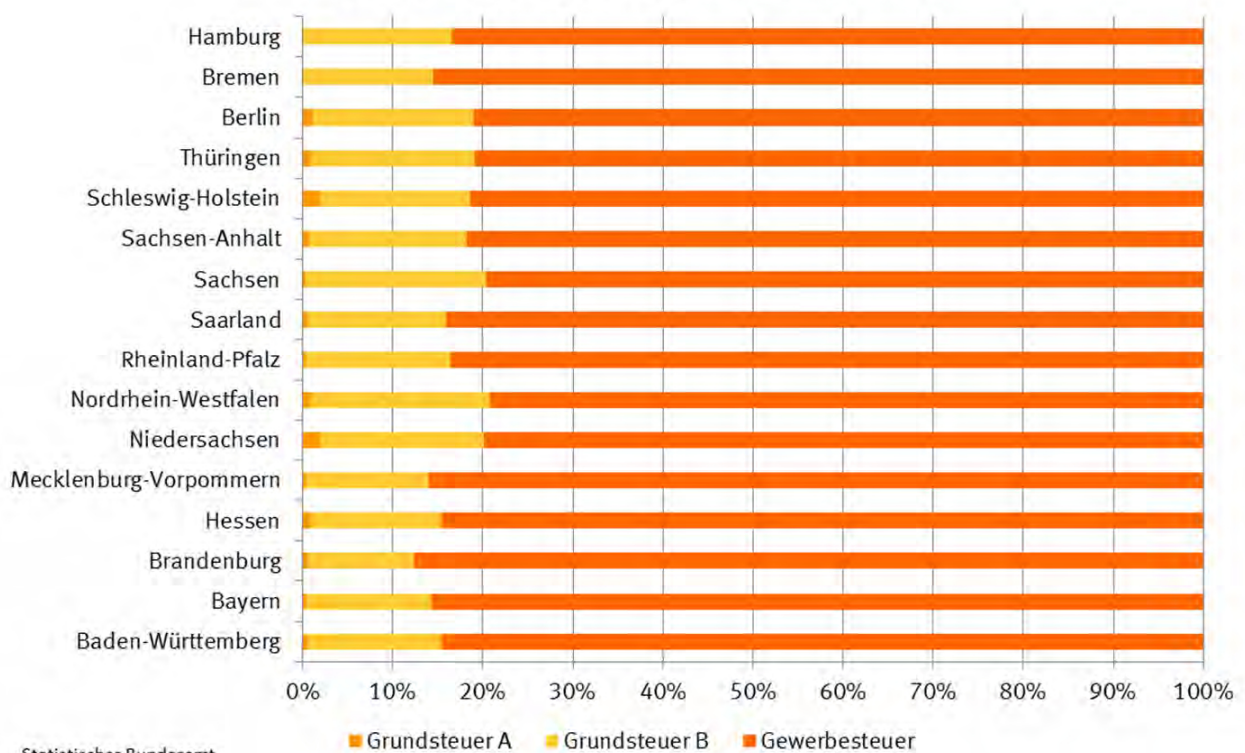
Schaubild 7+8

7 Struktur der Steuernahmen 2018 nach Gemeindegrößenklassen



Statistisches Bundesamt

8 Realsteuerkraft 2018 nach Bundesländern



Statistisches Bundesamt

1 Zusammenfassende Übersichten

Steuereinnahmen der Gemeinden und Hebesätze der Realsteuern
2006-2018

Jahr	Realsteuern				Gewerbe- steuer- umlage (Ausgabe) Mill.
	Istaufkommen/Realsteueraufbringungskraft ¹				
	Grund- steuer A	Grund- steuer B	Gewerbe- steuer	zusammen	
Deutschland					
2006.....	352,1	10 042,6	38 357,0	48 751,7	6 527,5
2007.....	353,9	10 359,2	40 113,5	50 826,7	7 072,6
2008.....	354,6	10 446,6	41 090,2	51 891,4	6 417,4
2009.....	354,7	10 586,9	32 450,0	43 391,5	5 112,2
2010.....	360,0	10 956,1	35 737,2	47 053,3	6 000,4
2011.....	366,6	11 305,9	40 452,1	52 124,6	6 752,9
2012.....	373,2	11 606,8	42 293,4	54 273,4	7 023,9
2013.....	377,5	11 986,9	43 037,6	55 401,9	6 988,6
2014.....	382,0	12 313,8	43 789,1	56 484,9	7 000,8
2015.....	392,6	12 818,4	45 738,2	58 949,2	7 341,1
2016.....	393,2	13 257,6	50 103,4	63 754,3	8 007,8
2017.....	402,6	13 557,5	52 869,3	66 829,3	8 548,6
2018.....	404,3	13 796,2	55 844,1	70 044,6	8 996,0
Früheres Bundesgebiet einschl. Berlin					
2006.....	281,8	8 726,0	35 088,3	44 096,1	6 197,8
2007.....	282,4	9 213,0	36 928,7	46 424,1	6 728,2
2008.....	282,6	9 297,1	37 583,3	47 163,1	6 122,2
2009.....	282,7	9 428,4	29 519,2	39 230,2	4 851,3
2010.....	287,6	9 771,4	32 587,5	42 646,5	5 694,3
2011.....	291,9	10 062,0	37 064,7	47 418,7	6 432,5
2012.....	297,5	10 340,8	38 697,8	49 336,2	6 684,2
2013.....	300,5	10 697,9	39 297,1	50 295,5	6 636,1
2014.....	304,2	10 995,5	39 942,1	51 241,7	6 640,9
2015.....	313,3	11 477,7	41 836,0	53 626,9	6 978,4
2016.....	311,6	11 882,1	45 690,7	57 884,5	7 589,2
2017.....	320,1	12 164,2	48 100,5	60 584,9	8 105,8
2018.....	321,0	12 382,5	50 906,1	63 609,7	8 539,9
Neue Länder					
2006.....	70,3	1 316,6	3 268,7	4 655,6	329,7
2007.....	71,5	1 146,2	3 184,8	4 402,5	344,4
2008.....	72,0	1 149,5	3 506,8	4 728,3	295,2
2009.....	72,0	1 158,5	2 930,8	4 161,3	260,8
2010.....	72,3	1 184,8	3 149,7	4 406,8	306,1
2011.....	74,7	1 243,9	3 387,4	4 706,0	320,4
2012.....	75,7	1 265,9	3 595,6	4 937,2	339,7
2013.....	77,0	1 289,0	3 740,4	5 106,4	352,5
2014.....	77,9	1 318,3	3 847,0	5 243,2	359,9
2015.....	79,3	1 340,7	3 902,3	5 322,2	362,7
2016.....	81,6	1 375,5	4 412,7	5 869,8	418,6
2017.....	82,5	1 393,3	4 768,7	6 244,5	442,8
2018.....	83,3	1 413,6	4 938,0	6 434,9	456,1

1 Auf Basis der aktuellen Hebesätze des jeweiligen Jahres. Zur näheren Erläuterung siehe Qualitätsbericht.

2 Nach der Steuerverteilung, ohne sonstige Gemeindesteuern.

1 Zusammenfassende Übersichten

Steuereinnahmen der Gemeinden und Hebesätze der Realsteuern

2006-2018

Gemeinde- anteil an der Einkommen- steuer	Gemeinde- anteil an der Umsatz- steuer	Steuer- einnahmen der Gemeinden ²	Durchschnittshebesätze		
			Grundsteuer A	Grundsteuer B	Gewerbsteuer
Euro			%		

Deutschland

21 898,2	3 036,0	67 158,5	294	394	391
24 908,1	3 234,2	71 896,3	295	400	389
27 793,3	3 514,9	76 782,1	296	400	388
25 724,3	3 532,9	67 536,5	297	401	387
24 907,2	3 592,6	69 552,7	301	410	390
26 724,5	3 783,9	75 880,1	306	418	392
28 914,9	3 894,7	80 059,2	311	425	393
31 036,1	3 934,7	83 384,1	316	436	395
32 960,8	4 047,9	86 492,7	320	441	397
35 125,3	4 699,0	91 432,3	327	455	399
36 330,9	4 834,3	96 911,6	332	464	400
39 217,3	6 039,2	103 537,2	336	470	402
41 053,7	7 455,9	109 558,2	339	472	402

Früheres Bundesgebiet einschl. Berlin

20 383,0	2 580,4	60 861,7	302	391	394
23 249,1	2 768,9	65 714,0	303	402	392
25 744,9	3 034,0	69 819,7	303	401	391
23 714,0	3 069,9	61 162,7	304	402	390
22 870,0	3 123,1	62 945,3	308	411	394
24 477,4	3 287,6	68 751,2	313	419	394
26 475,8	3 405,5	72 533,3	318	426	395
28 319,7	3 439,3	75 418,4	322	437	397
30 040,8	3 536,6	78 178,2	326	442	399
31 923,3	4 128,4	82 700,2	334	457	401
32 965,5	4 245,3	87 506,0	338	467	403
35 661,1	5 306,0	93 446,1	343	473	404
37 245,1	6 586,4	98 901,3	345	476	404

Neue Länder

1 515,3	455,6	6 296,8	266	411	358
1 658,9	465,3	6 182,4	269	388	351
2 048,4	480,9	6 962,4	271	389	357
2 010,3	463,0	6 373,8	272	390	360
2 037,2	469,5	6 607,4	275	395	359
2 247,1	496,2	7 128,9	284	414	370
2 439,1	489,2	7 525,9	289	419	371
2 716,4	495,4	7 965,7	294	425	371
2 919,9	511,3	8 314,5	297	430	374
3 202,0	570,6	8 732,1	303	434	375
3 365,4	588,9	9 405,5	310	440	368
3 556,2	733,2	10 091,1	315	443	378
3 808,6	869,5	10 656,9	318	445	379

2 Gesamtergebnis

2.1 Istaufkommen/Einnahmen und Grundbeträge 2018 nach Ländern

Lfd. Nr.	Land	Realsteuern					
		Istaufkommen/Realsteueraufbringungskraft ¹				Grund	
		Grundsteuer		Gewerbe- steuer	zusammen	Grundsteuer	
		A	B			A	B

1 000 Euro

1	Deutschland	404 338	13 796 175	55 844 093	70 044 605	119 164	2 920 900
2	Baden-Württemberg	46 279	1 746 169	8 318 608	10 111 055	12 844	439 363
3	Bayern	85 484	1 782 199	10 566 103	12 433 785	24 469	451 984
4	Brandenburg	15 135	266 480	1 024 666	1 306 281	4 822	65 261
5	Hessen	23 912	1 144 732	5 256 707	6 425 351	6 038	241 948
6	Mecklenburg-Vorpommern	17 285	179 462	590 253	787 000	5 367	42 077
7	Niedersachsen	72 075	1 371 761	4 352 208	5 796 044	18 795	318 216
8	Nordrhein-Westfalen	48 729	3 687 859	12 725 792	16 462 380	16 938	646 552
9	Rheinland-Pfalz	19 328	569 799	2 460 789	3 049 916	5 997	141 811
10	Saarland	1 524	151 012	508 918	661 453	511	34 435
11	Sachsen	14 677	496 307	1 648 583	2 159 567	4 654	99 738
12	Sachsen-Anhalt	24 418	236 812	838 625	1 099 855	7 390	56 477
13	Schleswig-Holstein	22 719	437 096	1 581 888	2 041 703	6 956	111 338
14	Thüringen	11 780	234 582	835 873	1 082 236	3 938	53 871
15	Flächenländer	403 344	12 304 268	50 709 013	63 416 626	118 719	2 703 071
16	Berlin	59	816 619	2 054 392	2 871 069	39	100 817
17	Bremen	199	203 134	589 356	792 689	80	29 576
18	Hamburg	735	472 154	2 491 332	2 964 221	327	87 436
19	Stadtstaaten	993	1 491 906	5 135 080	6 627 979	446	217 829

Euro je Einwohner

22	Deutschland	4,88	166,44	673,73	845,06	1,44	35,24
23	Baden-Württemberg	4,19	158,01	752,77	914,97	1,16	39,76
24	Bayern	6,56	136,69	810,36	953,61	1,88	34,66
25	Brandenburg	6,04	106,31	408,79	521,14	1,92	26,04
26	Hessen	3,83	183,14	841,01	1 027,98	0,97	38,71
27	Mecklenburg-Vorpommern	10,74	111,50	366,72	488,95	3,33	26,14
28	Niedersachsen	9,03	171,92	545,46	726,42	2,36	39,88
29	Nordrhein-Westfalen	2,72	205,86	710,37	918,95	0,95	36,09
30	Rheinland-Pfalz	4,74	139,72	603,41	747,88	1,47	34,77
31	Saarland	1,54	152,20	512,91	666,64	0,51	34,70
32	Sachsen	3,60	121,79	404,53	529,92	1,14	24,47
33	Sachsen-Anhalt	11,03	106,97	378,80	496,80	3,34	25,51
34	Schleswig-Holstein	7,85	151,09	546,80	705,74	2,40	38,49
35	Thüringen	5,49	109,34	389,60	504,43	1,84	25,11
36	Flächenländer	5,26	160,32	660,73	826,31	1,55	35,22
37	Berlin	0,02	225,28	566,74	792,03	0,01	27,81
38	Bremen	0,29	298,27	865,39	1 163,95	0,12	43,43
39	Hamburg	0,40	257,41	1 358,23	1 616,05	0,18	47,67
40	Stadtstaaten	0,16	242,97	836,30	1 079,44	0,07	35,48

1 Auf Basis der aktuellen Hebesätze des jeweiligen Jahres. Zur näheren Erläuterung siehe Qualitätsbericht.

2 Ohne sonstige Gemeindesteuern.

3 Berlin: nur der Bundesanteil der Gewerbesteuerumlage.

2 Gesamtergebnis

2.1 Istaufkommen/Einnahmen und Grundbeträge 2018 nach Ländern

betrag	Gewerbe- steuer- umlage	Gewerbe- steuer netto	Gemeinde- anteil an der Einkommen- steuer	Gemeinde- anteil an der Umsatz- steuer	Steuer- einnahmen der Gemeinden ²	Lfd. Nr.
Gewerbe- steuer						

1 000 Euro

13 889 533	8 996 000	46 848 093	41 053 700	7 455 913	109 558 217	1
2 266 361	1 575 904	6 742 704	6 512 033	1 025 493	16 072 678	2
2 818 381	1 980 415	8 585 688	8 262 058	1 270 279	19 985 707	3
320 717	112 247	912 419	914 158 ³	148 211	2 256 404	4
1 273 599	870 326	4 386 381	3 527 979	630 397	9 713 401	5
155 138	54 298	535 954	447 536	99 765	1 280 003	6
1 069 366	730 065	3 622 143	3 498 675	651 337	9 215 991	7
2 819 735	2 049 301	10 676 491	8 659 709	1 767 065	24 839 852	8
651 767	445 157	2 015 632	1 834 922	299 091	4 738 771	9
114 400	78 135	430 783	382 459	89 835	1 055 612	10
391 112	136 889	1 511 694	1 200 121	318 787	3 541 585	11
231 039	80 897	757 729	615 517	149 864	1 784 339	12
416 427	284 787	1 297 101	1 309 207	199 905	3 266 028	13
204 743	71 762	764 111	631 264	152 846	1 794 583	14
12 732 786	8 470 184	42 238 829	37 795 637	6 802 875	99 544 954	15
501 071	77 990	1 976 402	1 664 591	285 737	4 743 408	16
125 605	85 788	503 568	278 761	80 679	1 066 341	17
530 071	362 038	2 129 294	1 314 710	286 621	4 203 514	18
1 156 747	525 816	4 609 264	3 258 063	653 037	10 013 263	19

Euro je Einwohner

167,57	108,53	565,20	495,29	89,95	1 321,77	22
205,09	142,61	610,16	589,29	92,80	1 454,45	23
216,15	151,89	658,48	633,66	97,42	1 532,80	24
127,95	44,78	364,01	364,70	59,13	900,19	25
203,76	139,24	701,77	564,44	100,86	1 554,03	26
96,39	33,73	332,98	278,05	61,98	795,25	27
134,02	91,50	453,96	438,49	81,63	1 155,04	28
157,40	114,39	595,97	483,40	98,64	1 386,59	29
159,82	109,16	494,26	449,94	73,34	1 162,00	30
115,30	78,75	434,16	385,46	90,54	1 063,89	31
95,97	33,59	370,94	294,49	78,22	869,04	32
104,36	36,54	342,26	278,03	67,69	805,98	33
143,94	98,44	448,36	452,55	69,10	1 128,95	34
95,43	33,45	356,15	294,23	71,24	836,46	35
165,91	110,36	550,36	492,47	88,64	1 297,05	36
138,23	21,51	545,22	459,21	78,83	1 308,55	37
184,43	125,97	739,42	409,32	118,47	1 565,77	38
288,99	197,38	1 160,86	716,76	156,26	2 291,69	39
188,39	85,63	750,67	530,61	106,35	1 630,77	40

2 Gesamtergebnis

2.2 Istaufkommen/Einnahmen und Grundbeträge 2018 nach Gemeindegrößenklassen

Lfd. Nr.	Gemeindegrößenklasse ----- Gemeinden mit bis ... bis unter ... Einwohnern	Realsteuern					
		Istaufkommen/Realsteueraufbringungskraft ¹				Grund	
		Grundsteuer		Gewerbe- steuer	zusammen	Grundsteuer	
		A	B			A	B

1 000 Euro							
Kreisfreie Städte							
1	20 000 - 50 000	1 028	96 703	435 786	533 517	324	24 201
2	50 000 - 100 000	2 037	304 384	1 035 670	1 342 092	606	63 035
3	100 000 - 200 000	3 194	845 650	3 118 102	3 966 946	1 006	158 166
4	200 000 - 500 000	3 987	1 354 709	4 771 040	6 129 736	1 255	236 172
5	500 000 und mehr	2 801	3 068 537	14 554 892	17 626 230	1 060	510 331
6	Zusammen ...	13 047	5 669 984	23 915 490	29 598 521	4 251	991 905
Kreisangehörige Gemeinden							
7	unter 1 000	44 446	192 741	520 103	757 290	13 510	53 011
8	1 000 - 3 000	78 223	549 517	1 857 005	2 484 745	22 301	150 368
9	3 000 - 5 000	50 159	519 885	2 007 746	2 577 790	14 497	142 766
10	5 000 - 10 000	80 987	1 163 625	4 547 379	5 791 992	23 520	309 100
11	10 000 - 20 000	72 738	1 736 482	7 239 403	9 048 623	21 306	429 865
12	20 000 - 50 000	53 122	2 368 816	9 753 566	12 175 504	16 219	537 618
13	50 000 - 100 000	10 296	1 141 886	4 219 885	5 372 066	3 168	223 838
14	100 000 und mehr	1 320	453 238	1 783 518	2 238 075	392	82 429
15	Zusammen ...	391 291	8 126 191	31 928 603	40 446 084	114 914	1 928 994
16	Gemeinden insgesamt ...	404 338	13 796 175	55 844 093	70 044 605	119 164	2 920 900

Euro je Einwohner							
Kreisfreie Städte							
1	20 000 - 50 000	1,62	151,98	684,88	838,47	0,51	38,03
2	50 000 - 100 000	1,19	177,89	605,27	784,35	0,35	36,84
3	100 000 - 200 000	0,76	202,47	746,56	949,80	0,24	37,87
4	200 000 - 500 000	0,58	197,99	697,28	895,85	0,18	34,52
5	500 000 und mehr	0,21	229,12	1 086,77	1 316,10	0,08	38,11
6	Zusammen ...	0,49	211,89	893,73	1 106,11	0,16	37,07
Kreisangehörige Gemeinden							
7	unter 1 000	22,99	99,68	268,99	391,66	6,99	27,42
8	1 000 - 3 000	15,08	105,93	357,96	478,96	4,30	28,98
9	3 000 - 5 000	10,86	112,60	434,85	558,32	3,14	30,92
10	5 000 - 10 000	8,53	122,61	479,16	610,31	2,48	32,57
11	10 000 - 20 000	5,89	140,61	586,22	732,72	1,73	34,81
12	20 000 - 50 000	3,62	161,60	665,38	830,60	1,11	36,68
13	50 000 - 100 000	1,76	194,88	720,21	916,85	0,54	38,20
14	100 000 und mehr	0,65	223,03	877,63	1 101,30	0,19	40,56
15	Zusammen ...	6,97	144,78	568,85	720,60	2,05	34,37
16	Gemeinden insgesamt ...	4,88	166,44	673,73	845,06	1,44	35,24

1 Auf Basis der aktuellen Hebesätze des jeweiligen Jahres. Zur näheren Erläuterung siehe Qualitätsbericht.

2 Ohne sonstige Gemeindesteuern.

3 Realsteuerkraft zusammen + Saldo aus Gemeindeanteil an der Einkommen- und Umsatzsteuer ./ . Gewerbesteuerumlage.

2 Gesamtergebnis

2.2 Istaufkommen/Einnahmen und Grundbeträge 2018 nach Gemeindegrößenklassen

betrag	Gewerbe- steuer- umlage	Gewerbe- steuer netto	Gemeinde- anteil an der Einkommen- steuer	Gemeinde- anteil an der Umsatz- steuer	Steuer- einnahmen der Gemeinden ²	Gemeind- liche Steuerkraft ³	Lfd. Nr.
Gewerbe- steuer							

1 000 Euro

118 017	80 457	355 329	305 876	70 126	829 062	641 992	1
255 106	169 155	866 515	734 120	184 168	2 091 225	1 520 364	2
721 196	491 716	2 626 386	2 035 555	525 465	6 036 250	4 206 253	3
1 027 776	689 755	4 081 285	3 089 755	753 840	9 283 577	6 221 498	4
3 176 376	1 926 450	12 628 441	7 430 896	1 814 346	24 945 021	16 333 335	5
5 298 470	3 357 534	20 557 956	13 596 203	3 347 945	43 185 134	28 923 442	6
148 507	86 032	434 070	765 283	57 306	1 493 846	1 243 464	7
533 979	333 422	1 523 583	2 452 581	207 995	4 811 899	4 018 015	8
581 443	375 402	1 632 344	2 322 937	233 445	4 758 770	3 960 490	9
1 300 530	811 361	3 736 018	4 657 009	563 213	10 200 852	8 351 631	10
2 075 081	1 323 614	5 915 788	6 189 568	900 907	14 815 484	11 895 630	11
2 573 944	1 740 477	8 013 089	7 268 383	1 278 555	18 981 965	14 399 513	12
995 597	699 912	3 519 972	2 836 073	611 664	8 119 891	5 712 580	13
381 983	268 246	1 515 272	965 664	254 883	3 190 376	2 081 066	14
8 591 063	5 638 466	26 290 137	27 457 497	4 107 968	66 373 084	51 662 389	15
13 889 533	8 996 000	46 848 093	41 053 700	7 455 913	109 558 217	80 585 831	16

Euro je Einwohner

185,47	126,45	558,43	480,71	110,21	1 302,94	1 008,95	1
149,09	98,86	506,41	429,04	107,63	1 222,16	888,53	2
172,67	117,73	628,83	487,37	125,81	1 445,25	1 007,09	3
150,21	100,81	596,47	451,56	110,17	1 356,78	909,26	4
237,17	143,84	942,93	554,84	135,47	1 862,58	1 219,57	5
198,01	125,47	768,26	508,10	125,11	1 613,85	1 080,88	6
76,80	44,49	224,49	395,79	29,64	772,59	643,10	7
102,93	64,27	293,69	472,76	40,09	927,54	774,51	8
125,93	81,31	353,54	503,12	50,56	1 030,69	857,79	9
137,04	85,49	393,67	490,72	59,35	1 074,88	880,02	10
168,03	107,18	479,04	501,20	72,95	1 199,69	963,26	11
175,59	118,73	546,64	495,84	87,22	1 294,93	982,32	12
169,92	119,45	600,75	484,03	104,39	1 385,82	974,96	13
187,96	132,00	745,63	475,18	125,42	1 569,91	1 024,04	14
153,06	100,46	468,39	489,19	73,19	1 182,52	920,43	15
167,57	108,53	565,20	495,29	89,95	1 321,77	972,23	16

2 Gesamtergebnis

2.3 Realsteuerkraft und gemeindliche Steuerkraft 2018 nach Ländern und Gemeindegrößenklassen

2.3.1 Realsteuerkraft und gemeindliche Steuerkraft nach Ländern

Lfd. Nr.	Land	Realsteuerkraft ¹				Gewerbeumlage (Ausgabe)	Gemeindeanteil an der Einkommensteuer	Gemeindeanteil an der Umsatzsteuer	Saldo (Gem.anteil ./ Umlage)	Gemeindliche Steuerkraft ²
		Grundsteuer		Gewerbesteuer	zusammen					
		A	B							
		1 000 Euro								
1	Deutschland	214 496	6 133 890	34 723 833	41 072 218	8 996 000	41 053 700	7 455 913	39 513 613	80 585 831
2	Baden-Württemberg	23 120	922 662	5 665 903	6 611 685	1 575 904	6 512 033	1 025 493	5 961 623	12 573 307
3	Bayern	44 043	949 167	7 045 952	8 039 162	1 980 415	8 262 058	1 270 279	7 551 922	15 591 084
4	Brandenburg	8 680	137 048	801 791	947 519	112 247	914 158	148 211	950 122	1 897 641
5	Hessen	10 868	508 091	3 183 999	3 702 958	870 326	3 527 979	630 397	3 288 050	6 991 008
6	Mecklenburg-Vorpommern	9 661	88 363	387 845	485 869	54 298	447 536	99 765	493 003	978 873
7	Niedersachsen	33 831	668 254	2 673 415	3 375 499	730 065	3 498 675	651 337	3 419 947	6 795 446
8	Nordrhein-Westfalen	30 489	1 357 759	7 049 337	8 437 584	2 049 301	8 659 709	1 767 065	8 377 473	16 815 057
9	Rheinland-Pfalz	10 794	297 802	1 629 417	1 938 014	445 157	1 834 922	299 091	1 688 856	3 626 870
10	Saarland	920	72 313	286 001	359 234	78 135	382 459	89 835	394 158	753 392
11	Sachsen	8 377	209 450	977 781	1 195 608	136 889	1 200 121	318 787	1 382 018	2 577 626
12	Sachsen-Anhalt	13 302	118 601	577 598	709 502	80 897	615 517	149 864	684 484	1 393 986
13	Schleswig-Holstein	12 521	233 810	1 041 069	1 287 400	284 787	1 309 207	199 905	1 224 325	2 511 725
14	Thüringen	7 088	113 129	511 858	632 074	71 762	631 264	152 846	712 348	1 344 422
15	Flächenländer	213 694	5 676 448	31 831 966	37 722 107	8 470 184	37 795 637	6 802 875	36 128 328	73 850 436
16	Berlin	71	211 716	1 252 678	1 464 464	77 990 ³	1 664 591	285 737	1 872 339	3 336 803
17	Bremen	144	62 110	314 013	376 266	85 788	278 761	80 679	273 652	649 919
18	Hamburg	588	183 615	1 325 177	1 509 380	362 038	1 314 710	286 621	1 239 293	2 748 673
19	Stadtstaaten	802	457 441	2 891 867	3 350 111	525 816	3 258 063	653 037	3 385 284	6 735 395

Lfd. Nr.	Land	Realsteuerkraft ¹				Gewerbe- steuerumlage (Ausgabe)	Gemeindean- teil an der Ein- kommensteuer	Gemeindean- teil an der Umsatzsteuer	Saldo (Gem.anteil ./ . Umlage)	Gemeind- liche Steuerkraft ¹
		Grundsteuer		Gewerbe- steuer	zu- sammen					
		A	B							
		Euro je Einwohner								
1	Deutschland	2,59	74,00	418,93	495,52	108,53	495,29	89,95	476,71	972,23
2	Baden-Württemberg	2,09	83,49	512,72	598,30	142,61	589,29	92,80	539,48	1137,78
3	Bayern	3,38	72,80	540,39	616,56	151,89	633,66	97,42	579,19	1195,75
4	Brandenburg	3,46	54,68	319,87	378,01	44,78	364,70	59,13	379,05	757,06
5	Hessen	1,74	81,29	509,40	592,43	139,24	564,44	100,86	526,05	1118,48
6	Mecklenburg-Vorpommern	6,00	54,90	240,96	301,86	33,73	278,05	61,98	306,30	608,16
7	Niedersachsen	4,24	83,75	335,06	423,05	91,50	438,49	81,63	428,62	851,68
8	Nordrhein-Westfalen	1,70	75,79	393,50	471,00	114,39	483,40	98,64	467,64	938,64
9	Rheinland-Pfalz	2,65	73,02	399,55	475,22	109,16	449,94	73,34	414,13	889,35
10	Saarland	0,93	72,88	288,24	362,05	78,75	385,46	90,54	397,25	759,30
11	Sachsen	2,06	51,40	239,93	293,38	33,59	294,49	78,22	339,12	632,51
12	Sachsen-Anhalt	6,01	53,57	260,90	320,48	36,54	278,03	67,69	309,18	629,66
13	Schleswig-Holstein	4,33	80,82	359,86	445,01	98,44	452,55	69,10	423,21	868,21
14	Thüringen	3,30	52,73	238,58	294,61	33,45	294,23	71,24	332,03	626,64
15	Flächenländer	2,78	73,96	414,76	491,51	110,36	492,47	88,64	470,74	962,26
16	Berlin	0,02	58,41	345,57	404,00	21,51 ³	459,21	78,83	516,52	920,52
17	Bremen	0,21	91,20	461,08	552,49	125,97	409,32	118,47	401,82	954,31
18	Hamburg	0,32	100,10	722,46	822,89	197,38	716,76	156,26	675,64	1498,53
19	Stadtstaaten	0,13	74,50	470,97	545,60	85,63	530,61	106,35	551,33	1096,93

¹ Auf Basis fiktiver seit 1970 konstanter Hebesätze. Zur näheren Erläuterung siehe Qualitätsbericht.

² Realsteuerkraft zusammen + Saldo aus Gemeindeanteil an der

Einkommen- und Umsatzsteuer ./ . Gewerbesteuerumlage

³ Berlin: nur der Bundesanteil der Gewerbesteuerumlage.

2 Gesamtergebnis

2.3 Realsteuerkraft und gemeindliche Steuerkraft 2018 nach Ländern und Gemeindegrößenklassen

2.3.2 Realsteuerkraft und gemeindliche Steuerkraft nach Gemeindegrößenklassen

Lfd. Nr.	Gemeindegrößenklasse (Gemeinden mit ... bis unter ... Einwohnern)	Realsteuerkraft ¹				Gewerbe- umlage (Ausgabe)	Gemeindean- teil an der Einkommen- steuer	Gemeindean- teil an der Umsatzsteuer	Saldo (Gem.anteil ./.. Umlage)	Gemeind- liche Steuerkraft ²
		Grundsteuer		Gewerbesteuer	zusammen					
		A	B							
		1 000 Euro								
	Kreisfreie Städte									
1	20 000 - 50 000	583	50 823	295 042	346 447	80 457	305 876	70 126	295 545	641 992
2	50 000 - 100 000	1 091	132 373	637 766	771 230	169 155	734 120	184 168	749 133	1 520 364
3	100 000 - 200 000	1 811	332 149	1 802 989	2 136 950	491 716	2 035 555	525 465	2 069 304	4 206 253
4	200 000 - 500 000	2 259	495 960	2 569 439	3 067 658	689 755	3 089 755	753 840	3 153 840	6 221 498
5	500 000 und mehr	1 907	1 071 695	7 940 941	9 014 543	1 926 450	7 430 896	1 814 346	7 318 791	16 333 335
6	Zusammen ...	7 651	2 083 001	13 246 176	15 336 828	3 357 534	13 596 203	3 347 945	13 586 613	28 923 442
	Kreisangehörige Gemeinden									
7	unter 1 000	24 317	111 324	371 266	506 908	86 032	765 283	57 306	736 556	1 243 464
8	1 000 - 3 000	40 141	315 772	1 334 947	1 690 861	333 422	2 452 581	207 995	2 327 154	4 018 015
9	3 000 - 5 000	26 095	299 808	1 453 606	1 779 510	375 402	2 322 937	233 445	2 180 980	3 960 490
10	5 000 - 10 000	42 337	649 110	3 251 324	3 942 770	811 361	4 657 009	563 213	4 408 861	8 351 631
11	10 000 - 20 000	38 351	902 716	5 187 702	6 128 769	1 323 614	6 189 568	900 907	5 766 861	11 895 630
12	20 000 - 50 000	29 194	1 128 997	6 434 860	7 593 051	1 740 477	7 268 383	1 278 555	6 806 462	14 399 513
13	50 000 - 100 000	5 703	470 059	2 488 993	2 964 755	699 912	2 836 073	611 664	2 747 825	5 712 580
14	100 000 und mehr	706	173 102	954 958	1 128 766	268 246	965 664	254 883	952 300	2 081 066
15	Zusammen ...	206 844	4 050 888	21 477 657	25 735 390	5 638 466	27 457 497	4 107 968	25 926 999	51 662 389
16	Gemeinden insgesamt ...	214 496	6 133 890	34 723 833	41 072 218	8 996 000	41 053 700	7 455 913	39 513 613	80 585 831

Lfd. Nr.	Gemeindegrößenklasse (Gemeinden mit ... bis unter ... Einwohnern)	Realsteuerkraft ¹				Gewerbe- steuerumlage (Ausgabe)	Gemeindean- teil an der Ein- kommensteuer	Gemeindean- teil an der Umsatzsteuer	Saldo (Gem.anteil ./.. Umlage)	Gemeind- liche Steuerkraft ²
		Grundsteuer		Gewerbe- steuer	zu- sammen					
		A	B							
		Euro je Einwohner								
	Kreisfreie Städte									
1	20 000 - 50 000	0,92	79,87	463,68	544,47	126,45	480,71	110,21	464,47	1008,95
2	50 000 - 100 000	0,64	77,36	372,72	450,72	98,86	429,04	107,63	437,81	888,53
3	100 000 - 200 000	0,43	79,53	431,69	511,65	117,73	487,37	125,81	495,45	1007,09
4	200 000 - 500 000	0,33	72,48	375,52	448,33	100,81	451,56	110,17	460,93	909,26
5	500 000 und mehr	0,14	80,02	592,93	673,09	143,84	554,84	135,47	546,47	1219,57
6	Zusammen ...	0,29	77,84	495,02	573,14	125,47	508,10	125,11	507,74	1080,88
	Kreisangehörige Gemeinden									
7	unter 1 000	12,58	57,57	192,01	262,16	44,49	395,79	29,64	380,93	643,10
8	1 000 - 3 000	7,74	60,87	257,32	325,93	64,27	472,76	40,09	448,58	774,51
9	3 000 - 5 000	5,65	64,93	314,83	385,42	81,31	503,12	50,56	472,37	857,79
10	5 000 - 10 000	4,46	68,40	342,60	415,45	85,49	490,72	59,35	464,57	880,02
11	10 000 - 20 000	3,11	73,10	420,08	496,28	107,18	501,20	72,95	466,98	963,26
12	20 000 - 50 000	1,99	77,02	438,98	517,99	118,73	495,84	87,22	464,33	982,32
13	50 000 - 100 000	0,97	80,22	424,79	505,99	119,45	484,03	104,39	468,97	974,96
14	100 000 und mehr	0,35	85,18	469,91	555,44	132,00	475,18	125,42	468,60	1024,04
15	Zusammen ...	3,69	72,17	382,65	458,51	100,46	489,19	73,19	461,92	920,43
16	Gemeinden insgesamt ...	2,59	74,00	418,93	495,52	108,53	495,29	89,95	476,71	972,23

3 Istaufkommen und Grundbeträge 2018 der Grundsteuer A nach Ländern und Gemeindegrößenklassen

3.1 Istaufkommen

Lfd. Nr.	Gemeindegrößenklasse (Gemeinden mit ... bis unter ... Einwohnern)	Deutschland	Baden- Württemberg	Bayern	Branden- burg
1 000 Euro					
Kreisfreie Städte					
1	20 000 - 50 000	1 028	-	581	-
2	50 000 - 100 000	2 037	104	380	180
3	100 000 - 200 000	3 194	633	558	128
4	200 000 - 500 000	3 987	589	176	-
5	500 000 und mehr	2 801	263	518	-
6	Zusammen ...	13 047	1 590	2 213	309
Kreisangehörige Gemeinden					
7	unter 1 000	44 446	725	3 576	3 004
8	1 000 - 3 000	78 223	6 514	27 832	3 067
9	3 000 - 5 000	50 159	8 679	18 257	2 704
10	5 000 - 10 000	80 987	12 208	20 386	3 214
11	10 000 - 20 000	72 738	8 867	10 160	2 153
12	20 000 - 50 000	53 122	6 420	2 942	684
13	50 000 - 100 000	10 296	1 215	118	-
14	100 000 und mehr	1 320	61	-	-
15	Zusammen ...	391 291	44 688	83 270	14 826
16	Gemeinden insgesamt ...	404 338	46 279	85 484	15 135
Euro je Einwohner					
Kreisfreie Städte					
17	20 000 - 50 000	1,62	-	1,49	-
18	50 000 - 100 000	1,19	1,90	0,72	1,39
19	100 000 - 200 000	0,76	1,18	0,85	0,46
20	200 000 - 500 000	0,58	0,69	0,60	-
21	500 000 und mehr	0,21	0,42	0,26	-
22	Zusammen ...	0,49	0,77	0,58	0,76
Kreisangehörige Gemeinden					
23	unter 1 000	22,99	18,12	29,68	29,38
24	1 000 - 3 000	15,08	11,40	16,48	18,18
25	3 000 - 5 000	10,86	9,43	11,33	17,00
26	5 000 - 10 000	8,53	6,62	8,78	7,44
27	10 000 - 20 000	5,89	4,30	4,83	3,73
28	20 000 - 50 000	3,62	2,62	2,28	1,04
29	50 000 - 100 000	1,76	1,25	2,03	-
30	100 000 und mehr	0,65	0,52	-	-
31	Zusammen ...	6,97	4,98	9,06	7,06
32	Gemeinden insgesamt ...	4,88	4,19	6,56	6,04

3 Istaufkommen und Grundbeträge 2018 der Grundsteuer A nach Ländern und Gemeindegrößenklassen

3.1 Istaufkommen

Hessen	Mecklenburg- Vorpommern	Nieder- sachsen	Nordrhein- Westfalen	Rheinland- Pfalz	Saarland	Lfd. Nr.
--------	----------------------------	--------------------	-------------------------	---------------------	----------	-------------

1 000 Euro

-	-	-	-	369	-	1
-	56	282	-	615	-	2
74	-	705	770	245	-	3
243	69	170	1 560	149	-	4
149	-	-	503	-	-	5
466	125	1 158	2 833	1 377	-	6
-	8 809	5 765	-	7 512	-	7
1 858	4 215	12 401	-	5 714	-	8
3 865	2 071	4 909	243	1 790	-	9
7 041	1 373	14 501	5 325	1 516	350	10
7 267	470	17 018	14 948	958	787	11
3 020	139	14 142	18 238	294	344	12
395	82	1 633	6 473	168	-	13
-	-	549	668	-	42	14
23 446	17 160	70 917	45 896	17 951	1 524	15
23 912	17 285	72 075	48 729	19 328	1 524	16

Euro je Einwohner

-	-	-	-	2,17	-	17
-	0,59	1,38	-	2,15	-	18
0,26	-	1,26	0,62	0,62	-	19
0,51	0,33	0,69	0,50	0,69	-	20
0,20	-	-	0,18	-	-	21
0,31	0,41	1,14	0,39	1,29	-	22
-	33,85	38,50	-	11,24	-	23
17,81	18,32	22,57	-	7,28	-	24
13,10	12,78	16,06	13,56	5,56	-	25
7,41	6,61	14,75	12,75	2,68	3,16	26
4,73	3,13	10,95	7,77	2,68	1,94	27
2,23	1,23	6,76	4,39	1,48	1,17	28
0,79	0,45	2,83	2,05	1,45	-	29
-	-	0,73	0,68	-	0,23	30
4,95	13,14	10,18	4,31	5,96	1,54	31
3,83	10,74	9,03	2,72	4,74	1,54	32

3 Istaufkommen und Grundbeträge 2018 der Grundsteuer A nach Ländern und Gemeindegrößen

3.1 Istaufkommen

Lfd. Nr.	Gemeindegrößenklasse (Gemeinden mit ... bis unter ... Einwohnern)	Sachsen	Sachsen-Anhalt	Schleswig-Holstein	Thüringen
1 000 Euro					
Kreisfreie Städte					
1	20 000 - 50 000	-	-	-	78
2	50 000 - 100 000	-	149	91	179
3	100 000 - 200 000	-	-	-	51
4	200 000 - 500 000	151	247	296	336
5	500 000 und mehr	402	-	-	-
6	Zusammen ...	553	397	387	644
Kreisangehörige Gemeinden					
7	unter 1 000	149	610	10 659	3 635
8	1 000 - 3 000	3 263	3 759	6 910	2 691
9	3 000 - 5 000	3 456	1 136	1 358	1 691
10	5 000 - 10 000	3 813	8 293	1 400	1 569
11	10 000 - 20 000	2 162	5 765	1 438	745
12	20 000 - 50 000	1 108	4 460	526	805
13	50 000 - 100 000	172	-	41	-
14	100 000 und mehr	-	-	-	-
15	Zusammen ...	14 123	24 022	22 332	11 136
16	Gemeinden insgesamt ...	14 677	24 418	22 719	11 780
Euro je Einwohner					
Kreisfreie Städte					
17	20 000 - 50 000	-	-	-	1,01
18	50 000 - 100 000	-	1,83	0,54	1,13
19	100 000 - 200 000	-	-	-	0,46
20	200 000 - 500 000	0,61	0,52	0,64	1,58
21	500 000 und mehr	0,35	-	-	-
22	Zusammen ...	0,40	0,71	0,61	1,15
Kreisangehörige Gemeinden					
23	unter 1 000	10,81	33,89	32,66	15,53
24	1 000 - 3 000	11,51	28,63	17,00	10,04
25	3 000 - 5 000	8,80	22,05	7,14	8,90
26	5 000 - 10 000	5,93	20,67	4,45	5,23
27	10 000 - 20 000	3,54	13,95	3,14	3,74
28	20 000 - 50 000	2,06	6,96	1,08	2,05
29	50 000 - 100 000	0,81	-	0,52	-
30	100 000 und mehr	-	-	-	-
31	Zusammen ...	5,24	14,51	9,88	7,03
32	Gemeinden insgesamt ...	3,60	11,03	7,85	5,49

3 Istaufkommen und Grundbeträge 2018 der Grundsteuer A nach Ländern und Gemeindegrößen

3.1 Istaufkommen

Flächen- länder	Berlin	Bremen	Hamburg	Stadt- staaten	Lfd. Nr.
--------------------	--------	--------	---------	-------------------	-------------

1 000 Euro

1 028	-	-	-	-	1
2 037	-	-	-	-	2
3 165	-	29	-	29	3
3 987	-	-	-	-	4
1 836	59	170	735	964	5
12 053	59	199	735	993	6
44 446	-	-	-	-	7
78 223	-	-	-	-	8
50 159	-	-	-	-	9
80 987	-	-	-	-	10
72 738	-	-	-	-	11
53 122	-	-	-	-	12
10 296	-	-	-	-	13
1 320	-	-	-	-	14
391 291	-	-	-	-	15
-	-	-	-	-	-
403 344	59	199	735	993	16

Euro je Einwohner

1,62	-	-	-	-	17
1,19	-	-	-	-	18
0,78	-	0,26	-	0,26	19
0,58	-	-	-	-	20
0,25	0,02	0,30	0,40	0,16	21
0,58	0,02	0,29	0,40	0,16	22
22,99	-	-	-	-	23
15,08	-	-	-	-	24
10,86	-	-	-	-	25
8,53	-	-	-	-	26
5,89	-	-	-	-	27
3,62	-	-	-	-	28
1,76	-	-	-	-	29
0,65	-	-	-	-	30
6,97	-	-	-	-	31
5,26	0,02	0,29	0,40	0,16	32

3 Istaufkommen und Grundbeträge 2018 der Grundsteuer A nach Ländern und Gemeindegrößenklassen

3.2 Grundbeträge

Lfd. Nr.	Gemeindegrößenklasse (Gemeinden mit ... bis unter ... Einwohnern)	Deutschland	Baden- Württemberg	Bayern	Branden- burg
1 000 Euro					
Kreisfreie Städte					
1	20 000 - 50 000	324	-	186	-
2	50 000 - 100 000	606	21	132	47
3	100 000 - 200 000	1 006	178	164	40
4	200 000 - 500 000	1 255	112	36	-
5	500 000 und mehr	1 060	51	129	-
6	Zusammen ...	4 251	361	648	87
Kreisangehörige Gemeinden					
7	unter 1 000	13 510	214	915	900
8	1 000 - 3 000	22 301	1 772	7 701	917
9	3 000 - 5 000	14 497	2 392	5 352	906
10	5 000 - 10 000	23 520	3 434	5 961	1 056
11	10 000 - 20 000	21 306	2 394	2 967	711
12	20 000 - 50 000	16 219	1 879	891	245
13	50 000 - 100 000	3 168	379	34	-
14	100 000 und mehr	392	19	-	-
15	Zusammen ...	114 914	12 483	23 821	4 735
16	Gemeinden insgesamt ...	119 164	12 844	24 469	4 822
Euro je Einwohner					
Kreisfreie Städte					
17	20 000 - 50 000	0,51	-	0,48	-
18	50 000 - 100 000	0,35	0,39	0,25	0,36
19	100 000 - 200 000	0,24	0,33	0,25	0,14
20	200 000 - 500 000	0,18	0,13	0,12	-
21	500 000 und mehr	0,08	0,08	0,07	-
22	Zusammen ...	0,16	0,17	0,17	0,21
Kreisangehörige Gemeinden					
23	unter 1 000	6,99	5,36	7,60	8,80
24	1 000 - 3 000	4,30	3,10	4,56	5,44
25	3 000 - 5 000	3,14	2,60	3,32	5,70
26	5 000 - 10 000	2,48	1,86	2,57	2,45
27	10 000 - 20 000	1,73	1,16	1,41	1,23
28	20 000 - 50 000	1,11	0,77	0,69	0,37
29	50 000 - 100 000	0,54	0,39	0,58	-
30	100 000 und mehr	0,19	0,16	-	-
31	Zusammen ...	2,05	1,39	2,59	2,26
32	Gemeinden insgesamt ...	1,44	1,16	1,88	1,92

3 Istaufkommen und Grundbeträge 2018 der Grundsteuer A nach Ländern und Gemeindegrößenklassen

3.2 Grundbeträge

Hessen	Mecklenburg-Vorpommern	Niedersachsen	Nordrhein-Westfalen	Rheinland-Pfalz	Saarland	Lfd. Nr.
1 000 Euro						
-	-	-	-	114	-	1
-	14	78	-	193	-	2
25	-	208	290	73	-	3
77	23	53	590	51	-	4
85	-	-	233	-	-	5
188	37	339	1 113	431	-	6
-	2 765	1 498	-	2 300	-	7
443	1 266	3 249	-	1 779	-	8
923	640	1 286	68	564	-	9
1 834	443	3 768	1 805	461	122	10
1 757	144	4 452	5 252	302	253	11
764	44	3 664	6 395	114	121	12
129	27	436	2 050	46	-	13
-	-	103	255	-	15	14
5 850	5 330	18 456	15 825	5 566	511	15
6 038	5 367	18 795	16 938	5 997	511	16
Euro je Einwohner						
-	-	-	-	0,67	-	17
-	0,15	0,38	-	0,67	-	18
0,09	-	0,37	0,23	0,19	-	19
0,16	0,11	0,22	0,19	0,24	-	20
0,11	-	-	0,08	-	-	21
0,12	0,12	0,33	0,15	0,40	-	22
-	10,62	10,00	-	3,44	-	23
4,25	5,50	5,91	-	2,27	-	24
3,13	3,95	4,21	3,78	1,75	-	25
1,93	2,14	3,83	4,32	0,81	1,10	26
1,14	0,96	2,86	2,73	0,85	0,62	27
0,57	0,39	1,75	1,54	0,57	0,41	28
0,26	0,15	0,76	0,65	0,40	-	29
-	-	0,14	0,26	-	0,08	30
1,24	4,08	2,65	1,49	1,85	0,51	31
0,97	3,33	2,36	0,95	1,47	0,51	32

3 Istaufkommen und Grundbeträge 2018 der Grundsteuer A nach Ländern und Gemeindegrößenklassen

3.2 Grundbeträge

Lfd. Nr.	Gemeindegrößenklasse (Gemeinden mit ... bis unter ... Einwohnern)	Sachsen	Sachsen- Anhalt	Schleswig- Holstein	Thüringen
1 000 Euro					
Kreisfreie Städte					
1	20 000 - 50 000	-	-	-	24
2	50 000 - 100 000	-	43	21	58
3	100 000 - 200 000	-	-	-	17
4	200 000 - 500 000	43	99	74	96
5	500 000 und mehr	127	-	-	-
6	Zusammen ...	171	142	95	194
Kreisangehörige Gemeinden					
7	unter 1 000	48	194	3 434	1 241
8	1 000 - 3 000	1 029	1 178	2 059	907
9	3 000 - 5 000	1 080	330	401	555
10	5 000 - 10 000	1 213	2 490	396	537
11	10 000 - 20 000	692	1 727	412	244
12	20 000 - 50 000	366	1 329	146	261
13	50 000 - 100 000	54	-	14	-
14	100 000 und mehr	-	-	-	-
15	Zusammen ...	4 483	7 249	6 861	3 743
16	Gemeinden insgesamt ...	4 654	7 390	6 956	3 938
Euro je Einwohner					
Kreisfreie Städte					
17	20 000 - 50 000	-	-	-	0,31
18	50 000 - 100 000	-	0,52	0,12	0,36
19	100 000 - 200 000	-	-	-	0,15
20	200 000 - 500 000	0,18	0,21	0,16	0,45
21	500 000 und mehr	0,11	-	-	-
22	Zusammen ...	0,12	0,25	0,15	0,35
Kreisangehörige Gemeinden					
23	unter 1 000	3,51	10,75	10,52	5,30
24	1 000 - 3 000	3,63	8,97	5,07	3,38
25	3 000 - 5 000	2,75	6,41	2,11	2,92
26	5 000 - 10 000	1,89	6,21	1,26	1,79
27	10 000 - 20 000	1,13	4,18	0,90	1,22
28	20 000 - 50 000	0,68	2,07	0,30	0,66
29	50 000 - 100 000	0,26	-	0,17	-
30	100 000 und mehr	-	-	-	-
31	Zusammen ...	1,66	4,38	3,04	2,36
32	Gemeinden insgesamt ...	1,14	3,34	2,40	1,84

3 Istaufkommen und Grundbeträge 2018 der Grundsteuer A nach Ländern und Gemeindegrößenklassen

3.2 Grundbeträge

Flächen- länder	Berlin	Bremen	Hamburg	Stadt- staaten	Lfd. Nr.
--------------------	--------	--------	---------	-------------------	-------------

1 000 Euro

324	-	-	-	-	1
606	-	-	-	-	2
995	-	12	-	12	3
1 255	-	-	-	-	4
626	39	68	327	434	5
3 805	39	80	327	446	6
13 510	-	-	-	-	7
22 301	-	-	-	-	8
14 497	-	-	-	-	9
23 520	-	-	-	-	10
21 306	-	-	-	-	11
16 219	-	-	-	-	12
3 168	-	-	-	-	13
392	-	-	-	-	14
114 914	-	-	-	-	15
118 719	39	80	327	446	16

Euro je Einwohner

0,51	-	-	-	-	17
0,35	-	-	-	-	18
0,24	-	0,10	-	0,10	19
0,18	-	-	-	-	20
0,08	0,01	0,12	0,18	0,07	21
0,18	0,01	0,12	0,18	0,07	22
6,99	-	-	-	-	23
4,30	-	-	-	-	24
3,14	-	-	-	-	25
2,48	-	-	-	-	26
1,73	-	-	-	-	27
1,11	-	-	-	-	28
0,54	-	-	-	-	29
0,19	-	-	-	-	30
2,05	-	-	-	-	31
1,55	0,01	0,12	0,18	0,07	32

4 Istaufkommen und Grundbeträge 2018 der Grundsteuer B nach Ländern und Gemeindegrößenklassen

4.1 Istaufkommen

Lfd. Nr.	Gemeindegrößenklasse (Gemeinden mit ... bis unter ... Einwohnern)	Deutschland	Baden- Württemberg	Bayern	Branden- burg
1 000 Euro					
Kreisfreie Städte					
1	20 000 - 50 000	96 703	-	58 167	-
2	50 000 - 100 000	304 384	13 078	89 535	15 603
3	100 000 - 200 000	845 650	110 843	127 994	35 519
4	200 000 - 500 000	1 354 709	172 440	54 732	-
5	500 000 und mehr	3 068 537	157 781	444 049	-
6	Zusammen ...	5 669 984	454 142	774 477	51 122
Kreisangehörige Gemeinden					
7	unter 1 000	192 741	3 910	9 324	9 101
8	1 000 - 3 000	549 517	67 483	148 426	16 482
9	3 000 - 5 000	519 885	109 307	159 880	15 845
10	5 000 - 10 000	1 163 625	234 644	253 504	44 088
11	10 000 - 20 000	1 736 482	286 817	260 150	59 498
12	20 000 - 50 000	2 368 816	399 273	166 545	70 343
13	50 000 - 100 000	1 141 886	171 641	9 891	-
14	100 000 und mehr	453 238	18 953	-	-
15	Zusammen ...	8 126 191	1 292 028	1 007 721	215 358
16	Gemeinden insgesamt ...	13 796 175	1 746 169	1 782 199	266 480
Euro je Einwohner					
Kreisfreie Städte					
17	20 000 - 50 000	151,98	-	149,50	-
18	50 000 - 100 000	177,89	238,48	168,61	120,04
19	100 000 - 200 000	202,47	206,52	195,88	128,04
20	200 000 - 500 000	197,99	202,97	186,16	-
21	500 000 und mehr	229,12	249,19	224,34	-
22	Zusammen ...	211,89	218,94	201,32	125,49
Kreisangehörige Gemeinden					
23	unter 1 000	99,68	97,69	77,37	89,01
24	1 000 - 3 000	105,93	118,09	87,86	97,71
25	3 000 - 5 000	112,60	118,78	99,25	99,62
26	5 000 - 10 000	122,61	127,32	109,22	102,11
27	10 000 - 20 000	140,61	139,07	123,67	103,15
28	20 000 - 50 000	161,60	162,89	129,27	106,48
29	50 000 - 100 000	194,88	176,52	170,07	-
30	100 000 und mehr	223,03	163,56	-	-
31	Zusammen ...	144,78	143,94	109,63	102,59
32	Gemeinden insgesamt ...	166,44	158,01	136,69	106,31

4 Istaufkommen und Grundbeträge 2018 der Grundsteuer B nach Ländern und Gemeindegrößenklassen

4.1 Istaufkommen

Hessen	Mecklenburg- Vorpommern	Nieder- sachsen	Nordrhein- Westfalen	Rheinland- Pfalz	Saarland	Lfd. Nr.
--------	----------------------------	--------------------	-------------------------	---------------------	----------	-------------

1 000 Euro

-	-	-	-	28 462	-	1
-	15 262	46 375	-	56 091	-	2
64 908	-	108 722	285 033	69 367	-	3
98 013	22 839	52 110	716 613	39 533	-	4
208 582	-	-	622 773	-	-	5
371 502	38 101	207 207	1 624 419	193 453	-	6
-	26 019	18 181	-	65 379	-	7
11 642	24 259	71 121	-	90 269	-	8
36 937	17 003	44 194	3 094	42 696	-	9
119 471	23 563	142 668	70 549	78 005	12 336	10
237 395	15 255	229 799	344 678	53 840	47 100	11
259 180	13 284	348 241	789 815	26 543	54 583	12
108 604	21 978	111 930	656 429	19 613	-	13
-	-	198 419	198 874	-	36 992	14
773 230	141 361	1 164 554	2 063 439	376 345	151 012	15
1 144 732	179 462	1 371 761	3 687 859	569 799	151 012	16

Euro je Einwohner

-	-	-	-	167,78	-	17
-	159,53	227,00	-	195,83	-	18
226,91	-	194,12	228,84	176,31	-	19
204,58	109,73	210,45	227,67	182,99	-	20
278,63	-	-	217,03	-	-	21
245,42	125,41	204,75	223,67	181,55	-	22
-	99,96	121,41	-	97,81	-	23
111,59	105,43	129,41	-	114,98	-	24
125,20	104,94	144,61	172,44	132,70	-	25
125,69	113,44	145,16	168,92	137,71	111,42	26
154,62	101,67	147,84	179,25	150,73	116,02	27
191,77	117,28	166,59	190,27	133,81	185,23	28
217,23	120,55	193,73	207,50	170,13	-	29
-	-	262,24	203,18	-	204,52	30
163,24	108,26	167,15	193,72	124,93	152,20	31
183,14	111,50	171,92	205,86	139,72	152,20	32

4 Istaufkommen und Grundbeträge 2018 der Grundsteuer B nach Ländern und Gemeindegrößenklassen

4.1 Istaufkommen

Lfd. Nr.	Gemeindegrößenklasse (Gemeinden mit ... bis unter ... Einwohnern)	Sachsen	Sachsen- Anhalt	Schleswig- Holstein	Thüringen
----------	---	---------	--------------------	------------------------	-----------

1 000 Euro

Kreisfreie Städte					
1	20 000 - 50 000	-	-	-	10 074
2	50 000 - 100 000	-	11 262	35 571	21 606
3	100 000 - 200 000	-	-	-	12 035
4	200 000 - 500 000	36 916	56 386	74 880	30 247
5	500 000 und mehr	174 677	-	-	-
6	Zusammen ...	211 592	67 648	110 451	73 963
Kreisangehörige Gemeinden					
7	unter 1 000	1 274	1 533	37 526	20 494
8	1 000 - 3 000	28 265	12 125	53 480	25 963
9	3 000 - 5 000	39 788	4 929	27 023	19 190
10	5 000 - 10 000	66 190	39 611	47 881	31 115
11	10 000 - 20 000	65 520	43 532	71 804	21 092
12	20 000 - 50 000	56 157	67 434	74 652	42 766
13	50 000 - 100 000	27 520	-	14 278	-
14	100 000 und mehr	-	-	-	-
15	Zusammen ...	284 715	169 164	326 645	160 620
16	Gemeinden insgesamt ...	496 307	236 812	437 096	234 582

Euro je Einwohner

Kreisfreie Städte					
17	20 000 - 50 000	-	-	-	129,85
18	50 000 - 100 000	-	137,89	211,73	135,74
19	100 000 - 200 000	-	-	-	108,47
20	200 000 - 500 000	149,53	118,40	161,30	142,07
21	500 000 und mehr	153,91	-	-	-
22	Zusammen ...	153,12	121,25	174,70	131,93
Kreisangehörige Gemeinden					
23	unter 1 000	92,17	85,14	114,99	87,52
24	1 000 - 3 000	99,72	92,37	131,55	96,86
25	3 000 - 5 000	101,29	95,69	142,09	100,98
26	5 000 - 10 000	102,92	98,74	152,23	103,78
27	10 000 - 20 000	107,41	105,34	156,67	105,82
28	20 000 - 50 000	104,17	105,24	153,61	108,68
29	50 000 - 100 000	130,34	-	181,18	-
30	100 000 und mehr	-	-	-	-
31	Zusammen ...	105,71	102,15	144,49	101,35
32	Gemeinden insgesamt ...	121,79	106,97	151,09	109,34

4 Istaufkommen und Grundbeträge 2018 der Grundsteuer B nach Ländern und Gemeindegrößenklassen

4.1 Istaufkommen

Flächen- länder	Berlin	Bremen	Hamburg	Stadt- staaten	Lfd. Nr.
--------------------	--------	--------	---------	-------------------	-------------

1 000 Euro

96 703	-	-	-	-	1
304 384	-	-	-	-	2
814 421	-	31 229	-	31 229	3
1 354 709	-	-	-	-	4
1 607 860	816 619	171 904	472 154	1 460 677	5
4 178 078	816 619	203 134	472 154	1 491 906	6
192 741	-	-	-	-	7
549 517	-	-	-	-	8
519 885	-	-	-	-	9
1 163 625	-	-	-	-	10
1 736 482	-	-	-	-	11
2 368 816	-	-	-	-	12
1 141 886	-	-	-	-	13
453 238	-	-	-	-	14
8 126 191	-	-	-	-	15
12 304 268	816 619	203 134	472 154	1 491 906	16

Euro je Einwohner

151,98	-	-	-	-	17
177,89	-	-	-	-	18
200,42	-	276,30	-	276,30	19
197,99	-	-	-	-	20
218,29	225,28	302,65	257,41	242,35	21
202,63	225,28	298,27	257,41	242,97	22
99,68	-	-	-	-	23
105,93	-	-	-	-	24
112,60	-	-	-	-	25
122,61	-	-	-	-	26
140,61	-	-	-	-	27
161,60	-	-	-	-	28
194,88	-	-	-	-	29
223,03	-	-	-	-	30
144,78	-	-	-	-	31
160,32	225,28	298,27	257,41	242,97	32

4 Istaufkommen und Grundbeträge 2018 der Grundsteuer B nach Ländern und Gemeindegrößenklassen

4.2 Grundbeträge

Lfd. Nr.	Gemeindegrößenklasse (Gemeinden mit ... bis unter ... Einwohnern)	Deutschland	Baden- Württemberg	Bayern	Branden- burg
----------	---	-------------	-----------------------	--------	------------------

1 000 Euro

Kreisfreie Städte					
1	20 000 - 50 000	24 201	-	15 375	-
2	50 000 - 100 000	63 035	2 669	21 562	3 081
3	100 000 - 200 000	158 166	23 477	27 334	6 737
4	200 000 - 500 000	236 172	33 926	9 862	-
5	500 000 und mehr	510 331	30 342	82 197	-
6	Zusammen ...	991 905	90 414	156 329	9 818
Kreisangehörige Gemeinden					
7	unter 1 000	53 011	1 210	2 588	2 435
8	1 000 - 3 000	150 368	19 401	42 820	4 354
9	3 000 - 5 000	142 766	31 830	47 772	4 159
10	5 000 - 10 000	309 100	66 991	75 287	11 613
11	10 000 - 20 000	429 865	78 854	76 587	15 397
12	20 000 - 50 000	537 618	103 325	47 963	17 484
13	50 000 - 100 000	223 838	42 599	2 638	-
14	100 000 und mehr	82 429	4 738	-	-
15	Zusammen ...	1 928 994	348 949	295 655	55 443
16	Gemeinden insgesamt ...	2 920 900	439 363	451 984	65 261

Euro je Einwohner

Kreisfreie Städte					
17	20 000 - 50 000	38,03	-	39,52	-
18	50 000 - 100 000	36,84	48,67	40,60	23,70
19	100 000 - 200 000	37,87	43,74	41,83	24,29
20	200 000 - 500 000	34,52	39,93	33,54	-
21	500 000 und mehr	38,11	47,92	41,53	-
22	Zusammen ...	37,07	43,59	40,64	24,10
Kreisangehörige Gemeinden					
23	unter 1 000	27,42	30,22	21,48	23,82
24	1 000 - 3 000	28,98	33,95	25,35	25,81
25	3 000 - 5 000	30,92	34,59	29,66	26,15
26	5 000 - 10 000	32,57	36,35	32,44	26,90
27	10 000 - 20 000	34,81	38,23	36,41	26,69
28	20 000 - 50 000	36,68	42,15	37,23	26,46
29	50 000 - 100 000	38,20	43,81	45,35	-
30	100 000 und mehr	40,56	40,89	-	-
31	Zusammen ...	34,37	38,87	32,17	26,41
32	Gemeinden insgesamt ...	35,24	39,76	34,66	26,04

4 Istaufkommen und Grundbeträge 2018 der Grundsteuer B nach Ländern und Gemeindegrößenklassen

4.2 Grundbeträge

Hessen	Mecklenburg- Vorpommern	Nieder- sachsen	Nordrhein- Westfalen	Rheinland- Pfalz	Saarland	Lfd. Nr.
--------	----------------------------	--------------------	-------------------------	---------------------	----------	-------------

1 000 Euro

-	-	-	-	6 635	-	1
-	2 565	8 505	-	12 431	-	2
11 559	-	24 280	41 275	16 231	-	3
19 951	4 758	10 422	110 835	8 236	-	4
41 716	-	-	115 926	-	-	5
73 227	7 323	43 207	268 037	43 534	-	6
-	6 932	4 816	-	17 226	-	7
2 717	6 341	18 722	-	23 606	-	8
8 279	4 424	11 310	603	11 319	-	9
28 998	6 096	36 841	13 713	20 020	3 087	10
53 056	3 967	59 373	65 521	14 106	11 545	11
54 834	2 851	85 284	147 181	7 476	12 096	12
20 838	4 143	25 089	115 087	4 522	-	13
-	-	33 575	36 409	-	7 707	14
168 721	34 754	275 009	378 515	98 277	34 435	15
241 948	42 077	318 216	646 552	141 811	34 435	16

Euro je Einwohner

-	-	-	-	39,11	-	17
-	26,81	41,63	-	43,40	-	18
40,41	-	43,35	33,14	41,25	-	19
41,64	22,86	42,09	35,21	38,12	-	20
55,73	-	-	40,40	-	-	21
48,37	24,10	42,70	36,91	40,86	-	22
-	26,63	32,16	-	25,77	-	23
26,04	27,56	34,07	-	30,07	-	24
28,06	27,30	37,01	33,62	35,18	-	25
30,51	29,35	37,48	32,83	35,34	27,88	26
34,56	26,44	38,20	34,07	39,49	28,44	27
40,57	25,17	40,80	35,46	37,69	41,05	28
41,68	22,72	43,43	36,38	39,23	-	29
-	-	44,37	37,20	-	42,61	30
35,62	26,62	39,47	35,54	32,62	34,70	31
38,71	26,14	39,88	36,09	34,77	34,70	32

4 Istaufkommen und Grundbeträge 2018 der Grundsteuer B nach Ländern und Gemeindegrößenklassen

4.2 Grundbeträge

Lfd. Nr.	Gemeindegrößenklasse (Gemeinden mit ... bis unter ... Einwohnern)	Sachsen	Sachsen- Anhalt	Schleswig- Holstein	Thüringen
1 000 Euro					
Kreisfreie Städte					
1	20 000 - 50 000	-	-	-	2 191
2	50 000 - 100 000	-	2 275	6 039	3 908
3	100 000 - 200 000	-	-	-	2 431
4	200 000 - 500 000	6 365	11 340	14 976	5 500
5	500 000 und mehr	27 162	-	-	-
6	Zusammen ...	33 527	13 616	21 015	14 030
Kreisangehörige Gemeinden					
7	unter 1 000	312	432	11 831	5 231
8	1 000 - 3 000	6 777	3 276	15 739	6 614
9	3 000 - 5 000	9 437	1 251	7 594	4 787
10	5 000 - 10 000	15 823	9 992	12 706	7 933
11	10 000 - 20 000	15 477	11 342	19 353	5 286
12	20 000 - 50 000	12 946	16 568	19 618	9 991
13	50 000 - 100 000	5 439	-	3 482	-
14	100 000 und mehr	-	-	-	-
15	Zusammen ...	66 211	42 861	90 323	39 841
16	Gemeinden insgesamt ...	99 738	56 477	111 338	53 871
Euro je Einwohner					
Kreisfreie Städte					
17	20 000 - 50 000	-	-	-	28,24
18	50 000 - 100 000	-	27,86	35,95	24,55
19	100 000 - 200 000	-	-	-	21,91
20	200 000 - 500 000	25,78	23,81	32,26	25,83
21	500 000 und mehr	23,93	-	-	-
22	Zusammen ...	24,26	24,40	33,24	25,03
Kreisangehörige Gemeinden					
23	unter 1 000	22,56	23,98	36,25	22,34
24	1 000 - 3 000	23,91	24,96	38,71	24,67
25	3 000 - 5 000	24,03	24,29	39,93	25,19
26	5 000 - 10 000	24,60	24,91	40,40	26,46
27	10 000 - 20 000	25,37	27,45	42,22	26,52
28	20 000 - 50 000	24,02	25,86	40,37	25,39
29	50 000 - 100 000	25,76	-	44,19	-
30	100 000 und mehr	-	-	-	-
31	Zusammen ...	24,58	25,88	39,95	25,14
32	Gemeinden insgesamt ...	24,47	25,51	38,49	25,11

4 Istaufkommen und Grundbeträge 2018 der Grundsteuer B nach Ländern und Gemeindegrößenklassen

4.2 Grundbeträge

Flächen- länder	Berlin	Bremen	Hamburg	Stadt- staaten	Lfd. Nr.
1 000 Euro					
24 201	-	-	-	-	1
63 035	-	-	-	-	2
153 325	-	4 842	-	4 842	3
236 172	-	-	-	-	4
297 344	100 817	24 734	87 436	212 987	5
774 076	100 817	29 576	87 436	217 829	6
53 011	-	-	-	-	7
150 368	-	-	-	-	8
142 766	-	-	-	-	9
309 100	-	-	-	-	10
429 865	-	-	-	-	11
537 618	-	-	-	-	12
223 838	-	-	-	-	13
82 429	-	-	-	-	14
1 928 994	-	-	-	-	15
2 703 071	100 817	29 576	87 436	217 829	16
Euro je Einwohner					
38,03	-	-	-	-	17
36,84	-	-	-	-	18
37,73	-	42,84	-	42,84	19
34,52	-	-	-	-	20
40,37	27,81	43,55	47,67	35,34	21
37,54	27,81	43,43	47,67	35,48	22
27,42	-	-	-	-	23
28,98	-	-	-	-	24
30,92	-	-	-	-	25
32,57	-	-	-	-	26
34,81	-	-	-	-	27
36,68	-	-	-	-	28
38,20	-	-	-	-	29
40,56	-	-	-	-	30
34,37	-	-	-	-	31
35,22	27,81	43,43	47,67	35,48	32

5 Istaufkommen und Grundbeträge 2018 der Gewerbesteuer nach Ländern und Gemeindegrößenklassen

5.1 Istaufkommen

Lfd. Nr.	Gemeindegrößenklasse (Gemeinden mit ... bis unter ... Einwohnern)	Deutschland	Baden-Württemberg	Bayern	Brandenburg
1 000 Euro					
Kreisfreie Städte					
1	20 000 - 50 000	435 786	-	299 710	-
2	50 000 - 100 000	1 035 670	48 974	470 552	47 373
3	100 000 - 200 000	3 118 102	498 648	661 900	136 061
4	200 000 - 500 000	4 771 040	834 368	194 552	-
5	500 000 und mehr	14 554 892	728 837	3 176 961	-
6	Zusammen ...	23 915 490	2 110 827	4 803 675	183 435
Kreisangehörige Gemeinden					
7	unter 1 000	520 103	18 466	37 805	18 211
8	1 000 - 3 000	1 857 005	308 827	619 198	34 166
9	3 000 - 5 000	2 007 746	498 602	765 614	78 001
10	5 000 - 10 000	4 547 379	1 090 753	1 300 897	118 696
11	10 000 - 20 000	7 239 403	1 324 994	1 993 287	337 612
12	20 000 - 50 000	9 753 566	1 954 595	992 514	254 545
13	50 000 - 100 000	4 219 885	955 636	53 113	-
14	100 000 und mehr	1 783 518	55 908	-	-
15	Zusammen ...	31 928 603	6 207 781	5 762 428	841 231
16	Gemeinden insgesamt ...	55 844 093	8 318 608	10 566 103	1 024 666
nachrichtlich:					
	Gewerbesteuer aus Offshore-Windkraftanlagen	x	x	x	x
Euro je Einwohner					
Kreisfreie Städte					
17	20 000 - 100 000	684,88	-	770,32	-
18	50 000 - 100 000	605,27	893,07	886,11	364,46
19	100 000 - 200 000	746,56	929,09	1 012,97	490,49
20	200 000 - 500 000	697,28	982,09	661,72	-
21	500 000 und mehr	1 086,77	1 151,10	1 605,04	-
22	Zusammen ...	893,73	1 017,61	1 248,71	450,28
Kreisangehörige Gemeinden					
23	unter 1 000	268,99	461,38	313,70	178,10
24	1 000 - 3 000	357,96	540,44	366,55	202,54
25	3 000 - 5 000	434,85	541,83	475,26	490,42
26	5 000 - 10 000	479,16	591,85	560,48	274,91
27	10 000 - 20 000	586,22	642,45	947,60	585,31
28	20 000 - 50 000	665,38	797,43	770,36	385,30
29	50 000 - 100 000	720,21	982,81	913,18	-
30	100 000 und mehr	877,63	482,48	-	-
31	Zusammen ...	568,85	691,57	626,91	400,74
32	Gemeinden insgesamt ...	673,73	752,77	810,36	408,79

5 Istaufkommen und Grundbeträge 2018 der Gewerbesteuer nach Ländern und Gemeindegrößenklassen

5.1 Istaufkommen

Hessen	Mecklenburg- Vorpommern	Nieder- sachsen	Nordrhein- Westfalen	Rheinland- Pfalz	Saarland	Lfd. Nr.
--------	----------------------------	--------------------	-------------------------	---------------------	----------	-------------

1 000 Euro

-	-	-	-	108 012	-	1
-	38 931	87 699	-	170 466	-	2
253 965	-	409 743	640 101	385 274	-	3
491 765	112 817	155 769	2 122 382	178 000	-	4
1 925 403	-	-	3 019 557	-	-	5
2 671 133	151 747	653 211	5 782 040	841 752	-	6
-	68 843	42 097	-	138 867	-	7
26 042	58 364	179 378	-	234 276	-	8
85 332	46 011	115 190	9 557	163 393	-	9
353 733	104 922	382 531	200 592	270 773	33 021	10
698 967	51 082	648 449	1 031 136	282 270	114 813	11
955 241	42 213	1 097 650	2 907 383	468 029	215 978	12
466 260	67 071	321 002	2 125 280	61 428	-	13
-	-	912 700	669 803	-	145 107	14
2 585 575	438 505	3 698 997	6 943 752	1 619 036	508 918	15
5 256 707	590 253	4 352 208	12 725 792	2 460 789	508 918	16
x	18 113	33 318	x	x	x	

Euro je Einwohner

-	-	-	-	636,71	-	17
-	406,93	429,27	-	595,14	-	18
887,83	-	731,59	513,91	979,24	-	19
1 026,43	542,02	629,08	674,29	823,91	-	20
2 572,00	-	-	1 052,30	-	-	21
1 764,58	499,48	645,48	796,14	789,96	-	22
-	264,50	281,11	-	207,76	-	23
249,60	253,64	326,40	-	298,40	-	24
289,23	283,99	376,91	532,60	507,82	-	25
372,16	505,14	389,21	480,29	478,01	298,25	26
455,24	340,42	417,19	536,25	790,27	282,83	27
706,79	372,70	525,08	700,41	2 359,45	732,92	28
932,60	367,88	555,60	671,81	532,84	-	29
-	-	1 206,26	684,30	-	802,26	30
545,86	335,83	530,94	651,89	537,43	512,91	31
841,01	366,72	545,46	710,37	603,41	512,91	32

5 Istaufkommen und Grundbeträge 2018 der Gewerbesteuer nach Ländern und Gemeindegrößenklassen

5.1 Istaufkommen

Lfd. Nr.	Gemeindegrößenklasse (Gemeinden mit ... bis unter ... Einwohnern)	Sachsen	Sachsen-Anhalt	Schleswig-Holstein	Thüringen
1 000 Euro					
Kreisfreie Städte					
1	20 000 - 50 000	-	-	-	28 065
2	50 000 - 100 000	-	31 425	94 574	45 676
3	100 000 - 200 000	-	-	-	86 960
4	200 000 - 500 000	111 933	179 077	284 835	105 542
5	500 000 und mehr	614 504	-	-	-
6	Zusammen ...	726 437	210 503	379 409	266 242
Kreisangehörige Gemeinden					
7	unter 1 000	2 467	5 726	121 491	66 128
8	1 000 - 3 000	74 046	37 602	206 986	78 120
9	3 000 - 5 000	110 886	11 769	66 593	56 799
10	5 000 - 10 000	245 085	163 411	151 408	131 556
11	10 000 - 20 000	216 250	182 088	268 612	89 843
12	20 000 - 50 000	196 163	227 527	294 543	147 184
13	50 000 - 100 000	77 249	-	92 846	-
14	100 000 und mehr	-	-	-	-
15	Zusammen ...	922 146	628 123	1 202 479	569 631
16	Gemeinden insgesamt ...	1 648 583	838 625	1 581 888	835 873
nachrichtlich:					
	Gewerbesteuer aus Offshore-Windkraftanlagen	x	x	x	x
Euro je Einwohner					
Kreisfreie Städte					
17	20 000 - 50 000	-	-	-	361,73
18	50 000 - 100 000	-	384,78	562,92	286,96
19	100 000 - 200 000	-	-	-	783,82
20	200 000 - 500 000	453,38	376,01	613,56	495,73
21	500 000 und mehr	541,44	-	-	-
22	Zusammen ...	525,70	377,30	600,10	474,92
Kreisangehörige Gemeinden					
23	unter 1 000	178,55	318,08	372,26	282,41
24	1 000 - 3 000	261,22	286,46	509,14	291,45
25	3 000 - 5 000	282,29	228,47	350,15	298,89
26	5 000 - 10 000	381,10	407,34	481,39	438,78
27	10 000 - 20 000	354,50	440,65	586,07	450,77
28	20 000 - 50 000	363,89	355,08	606,06	374,04
29	50 000 - 100 000	365,85	-	1 178,22	-
30	100 000 und mehr	-	-	-	-
31	Zusammen ...	342,37	379,31	531,90	359,42
32	Gemeinden insgesamt ...	404,53	378,80	546,80	389,60

5 Istaufkommen und Grundbeträge 2018 der Gewerbesteuer nach Ländern und Gemeindegrößenklassen

5.1 Istaufkommen

Flächen- länder	Berlin	Bremen	Hamburg	Stadt- staaten	Lfd. Nr.
--------------------	--------	--------	---------	-------------------	-------------

1 000 Euro

435 786	-	-	-	-	1
1 035 670	-	-	-	-	2
3 072 652	-	45 450	-	45 450	3
4 771 040	-	-	-	-	4
9 465 262	2 054 392	543 906	2 491 332	5 089 630	5
18 780 410	2 054 392	589 356	2 491 332	5 135 080	6
520 103	-	-	-	-	7
1 857 005	-	-	-	-	8
2 007 746	-	-	-	-	9
4 547 379	-	-	-	-	10
7 239 403	-	-	-	-	11
9 753 566	-	-	-	-	12
4 219 885	-	-	-	-	13
1 783 518	-	-	-	-	14
31 928 603	-	-	-	-	15
50 709 013	2 054 392	589 356	2 491 332	5 135 080	16
x	x	x	x	x	

Euro je Einwohner

684,88	-	-	-	-	17
605,27	-	-	-	-	18
756,14	-	402,12	-	402,12	19
697,28	-	-	-	-	20
1 285,07	566,74	957,57	1 358,23	844,45	21
910,83	566,74	865,39	1 358,23	836,30	22
268,99	-	-	-	-	23
357,96	-	-	-	-	24
434,85	-	-	-	-	25
479,16	-	-	-	-	26
586,22	-	-	-	-	27
665,38	-	-	-	-	28
720,21	-	-	-	-	29
877,63	-	-	-	-	30
568,85	-	-	-	-	31
660,73	566,74	865,39	1 358,23	836,30	32

5 Istaufkommen und Grundbeträge 2018 der Gewerbesteuer nach Ländern und Gemeindegrößenklassen

5.2 Grundbeträge

Lfd. Nr.	Gemeindegrößenklasse (Gemeinden mit ... bis unter ... Einwohnern)	Deutschland	Baden- Württemberg	Bayern	Branden- burg
1 000 Euro					
Kreisfreie Städte					
1	20 000 - 50 000	118 017	-	85 581	-
2	50 000 - 100 000	255 106	12 558	120 867	10 999
3	100 000 - 200 000	721 196	124 189	156 129	30 826
4	200 000 - 500 000	1 027 776	194 039	41 394	-
5	500 000 und mehr	3 176 376	173 533	653 109	-
6	Zusammen ...	5 298 470	504 318	1 057 080	41 825
Kreisangehörige Gemeinden					
7	unter 1 000	148 507	5 404	11 571	5 764
8	1 000 - 3 000	533 979	89 757	189 015	10 664
9	3 000 - 5 000	581 443	145 978	230 223	26 702
10	5 000 - 10 000	1 300 530	314 449	398 913	36 471
11	10 000 - 20 000	2 075 081	400 634	631 745	128 284
12	20 000 - 50 000	2 573 944	536 276	285 079	71 006
13	50 000 - 100 000	995 597	254 833	14 753	-
14	100 000 und mehr	381 983	14 713	-	-
15	Zusammen ...	8 591 063	1 762 043	1 761 301	278 891
16	Gemeinden insgesamt ...	13 889 533	2 266 361	2 818 381	320 717
nachrichtlich:					
	Gewerbesteuer aus Offshore- Windkraftanlagen	x	x	x	x
Euro je Einwohner					
Kreisfreie Städte					
17	20 000 - 50 000	185,47	-	219,96	-
18	50 000 - 100 000	149,09	228,99	227,61	84,62
19	100 000 - 200 000	172,67	231,39	238,94	111,13
20	200 000 - 500 000	150,21	228,39	140,79	-
21	500 000 und mehr	237,17	274,07	329,96	-
22	Zusammen ...	198,01	243,13	274,79	102,67
Kreisangehörige Gemeinden					
23	unter 1 000	76,80	135,02	96,01	56,37
24	1 000 - 3 000	102,93	157,07	111,89	63,22
25	3 000 - 5 000	125,93	158,63	142,91	167,89
26	5 000 - 10 000	137,04	170,62	171,87	84,47
27	10 000 - 20 000	168,03	194,25	300,33	222,40
28	20 000 - 50 000	175,59	218,79	221,27	107,48
29	50 000 - 100 000	169,92	262,08	253,66	-
30	100 000 und mehr	187,96	126,97	-	-
31	Zusammen ...	153,06	196,30	191,62	132,86
32	Gemeinden insgesamt ...	167,57	205,09	216,15	127,95

5 Istaufkommen und Grundbeträge 2018 der Gewerbesteuer nach Ländern und Gemeindegrößenklassen

5.2 Grundbeträge

Hessen	Mecklenburg- Vorpommern	Nieder- sachsen	Nordrhein- Westfalen	Rheinland- Pfalz	Saarland	Lfd. Nr.
1 000 Euro						
-	-	-	-	26 102	-	1
-	8 651	20 606	-	41 296	-	2
56 611	-	101 026	129 710	93 500	-	3
109 528	24 262	34 615	433 062	40 455	-	4
418 566	-	-	649 239	-	-	5
584 704	32 913	156 247	1 212 011	201 353	-	6
-	20 786	11 450	-	37 277	-	7
6 865	16 928	48 574	-	62 910	-	8
22 322	13 568	31 271	2 141	43 874	-	9
96 265	30 894	102 257	46 137	71 474	7 892	10
185 945	13 980	173 895	232 745	75 891	27 001	11
261 427	10 721	276 512	717 048	143 821	49 894	12
116 070	15 348	75 925	465 232	15 167	-	13
-	-	193 235	144 422	-	29 614	14
688 895	122 225	913 119	1 607 724	450 414	114 400	15
1 273 599	155 138	1 069 366	2 819 735	651 767	114 400	16
x	4 540	7 933	x	x	x	
Euro je Einwohner						
-	-	-	-	153,87	-	17
-	90,43	100,86	-	144,17	-	18
197,90	-	180,38	104,14	237,65	-	19
228,61	116,56	139,79	137,59	187,25	-	20
559,13	-	-	226,26	-	-	21
386,26	108,33	154,40	166,88	188,96	-	22
-	79,86	76,46	-	55,77	-	23
65,80	73,57	88,39	-	80,13	-	24
75,66	83,75	102,32	119,29	136,36	-	25
101,28	148,74	104,04	110,47	126,18	71,28	26
121,11	93,16	111,88	121,04	212,47	66,51	27
193,43	94,66	132,27	172,74	725,04	169,32	28
232,16	84,18	131,41	147,06	131,57	-	29
-	-	255,39	147,55	-	163,73	30
145,44	93,61	131,06	150,94	149,51	115,30	31
203,76	96,39	134,02	157,40	159,82	115,30	32

5 Istaufkommen und Grundbeträge 2018 der Gewerbesteuer nach Ländern und Gemeindegrößenklassen

5.2 Grundbeträge

Lfd. Nr.	Gemeindegrößenklasse (Gemeinden mit ... bis unter ... Einwohnern)	Sachsen	Sachsen- Anhalt	Schleswig- Holstein	Thüringen
1 000 Euro					
Kreisfreie Städte					
1	20 000 - 50 000	-	-	-	6 334
2	50 000 - 100 000	-	6 983	23 067	10 080
3	100 000 - 200 000	-	-	-	19 324
4	200 000 - 500 000	24 874	39 795	63 297	22 456
5	500 000 und mehr	135 063	-	-	-
6	Zusammen ...	159 937	46 778	86 363	58 194
Kreisangehörige Gemeinden					
7	unter 1 000	641	1 646	35 238	18 729
8	1 000 - 3 000	18 839	10 910	58 977	20 539
9	3 000 - 5 000	28 497	3 380	19 019	14 468
10	5 000 - 10 000	62 072	55 624	43 685	34 397
11	10 000 - 20 000	54 874	54 357	73 008	22 723
12	20 000 - 50 000	49 085	58 345	79 035	35 694
13	50 000 - 100 000	17 166	-	21 101	-
14	100 000 und mehr	-	-	-	-
15	Zusammen ...	231 175	184 261	330 064	146 549
16	Gemeinden insgesamt ...	391 112	231 039	416 427	204 743
nachrichtlich:					
	Gewerbesteuer aus Offshore- Windkraftanlagen	x	x	x	x
Euro je Einwohner					
Kreisfreie Städte					
17	20 000 - 50 000	-	-	-	81,64
18	50 000 - 100 000	-	85,51	137,30	63,33
19	100 000 - 200 000	-	-	-	174,18
20	200 000 - 500 000	100,75	83,56	136,35	105,47
21	500 000 und mehr	119,00	-	-	-
22	Zusammen ...	115,74	83,84	136,60	103,81
Kreisangehörige Gemeinden					
23	unter 1 000	46,41	91,42	107,97	79,99
24	1 000 - 3 000	66,46	83,12	145,07	76,63
25	3 000 - 5 000	72,55	65,61	100,00	76,13
26	5 000 - 10 000	96,52	138,66	138,89	114,72
27	10 000 - 20 000	89,96	131,54	159,29	114,01
28	20 000 - 50 000	91,05	91,05	162,62	90,71
29	50 000 - 100 000	81,30	-	267,78	-
30	100 000 und mehr	-	-	-	-
31	Zusammen ...	85,83	111,27	146,00	92,47
32	Gemeinden insgesamt ...	95,97	104,36	143,94	95,43

5 Istaufkommen und Grundbeträge 2018 der Gewerbesteuer nach Ländern und Gemeindegrößenklasse

5.2 Grundbeträge

Flächen- länder	Berlin	Bremen	Hamburg	Stadt- staaten	Lfd. Nr.
1 000 Euro					
118 017	-	-	-	-	1
255 106	-	-	-	-	2
711 315	-	9 880	-	9 880	3
1 027 776	-	-	-	-	4
2 029 510	501 071	115 725	530 071	1 146 866	5
4 141 723	501 071	125 605	530 071	1 156 747	6
148 507	-	-	-	-	7
533 979	-	-	-	-	8
581 443	-	-	-	-	9
1 300 530	-	-	-	-	10
2 075 081	-	-	-	-	11
2 573 944	-	-	-	-	12
995 597	-	-	-	-	13
381 983	-	-	-	-	14
8 591 063	-	-	-	-	15
12 732 786	501 071	125 605	530 071	1 156 747	16
x	x	x	x	x	
Euro je Einwohner					
185,47	-	-	-	-	17
149,09	-	-	-	-	18
175,05	-	87,42	-	87,42	19
150,21	-	-	-	-	20
275,54	138,23	203,74	288,99	190,28	21
200,87	138,23	184,43	288,99	188,39	22
76,80	-	-	-	-	23
102,93	-	-	-	-	24
125,93	-	-	-	-	25
137,04	-	-	-	-	26
168,03	-	-	-	-	27
175,59	-	-	-	-	28
169,92	-	-	-	-	29
187,96	-	-	-	-	30
153,06	-	-	-	-	31
165,91	138,23	184,43	288,99	188,39	32

6 Hebesätze

6.1 Gewogene Durchschnittshebesätze 2018 nach Ländern und Gemeindegrößenklassen

Prozent

Lfd. Nr.	Gemeindegrößenklasse (Gemeinden mit ... bis unter ... Einwohnern)	Deutschland	Baden-Württemberg	Bayern	Brandenburg	Hessen	Mecklenburg-Vorpommern	Niedersachsen	Nordrhein-Westfalen	Rheinland-Pfalz
Grundsteuer A										
Kreisfreie Städte										
1	20 000 - 50 000	318	-	312	-	-	-	-	-	324
2	50 000 - 100 000	336	490	287	381	-	400	363	-	319
3	100 000 - 200 000	317	356	341	324	294	-	339	266	334
4	200 000 - 500 000	318	529	485	-	315	300	320	264	290
5	500 000 und mehr	264	520	402	-	175	-	-	216	-
6	Zusammen ...	307	440	342	355	248	338	341	254	320
Kr.ang. Gemeinden										
7	unter 1 000	329	338	391	334	-	319	385	-	327
8	1 000 - 3 000	351	368	361	334	419	333	382	-	321
9	3 000 - 5 000	346	363	341	298	419	323	382	359	317
10	5 000 - 10 000	344	355	342	304	384	310	385	295	328
11	10 000 - 20 000	341	370	342	303	414	328	382	285	317
12	20 000 - 50 000	328	342	330	279	395	315	386	285	258
13	50 000 - 100 000	325	321	350	-	307	300	374	316	366
14	100 000 und mehr	336	320	-	-	-	-	534	262	-
15	Zusammen ...	341	358	350	313	401	322	384	290	323
16	Gemeinden insges. ...	339	360	349	314	396	322	383	288	322
Grundsteuer B										
Kreisfreie Städte										
17	20 000 - 50 000	400	-	378	-	-	-	-	-	429
18	50 000 - 100 000	483	490	415	506	-	595	545	-	451
19	100 000 - 200 000	535	472	468	527	562	-	448	691	427
20	200 000 - 500 000	574	508	555	-	491	480	500	647	480
21	500 000 und mehr	601	520	540	-	500	-	-	537	-
22	Zusammen ...	572	502	495	521	507	520	480	606	444
Kr.ang. Gemeinden										
23	unter 1 000	364	323	360	374	-	375	378	-	380
24	1 000 - 3 000	365	348	347	379	429	383	380	-	382
25	3 000 - 5 000	364	343	335	381	446	384	391	513	377
26	5 000 - 10 000	376	350	337	380	412	387	387	514	390
27	10 000 - 20 000	404	364	340	386	447	385	387	526	382
28	20 000 - 50 000	441	386	347	402	473	466	408	537	355
29	50 000 - 100 000	510	403	375	-	521	531	446	570	434
30	100 000 und mehr	550	400	-	-	-	-	591	546	-
31	Zusammen ...	421	370	341	388	458	407	423	545	383
32	Gemeinden insges. ...	472	397	394	408	473	427	431	570	402
Gewerbesteuer										
Kreisfreie Städte										
33	20 000 - 50 000	369	-	350	-	-	-	-	-	414
34	50 000 - 100 000	406	390	389	431	-	450	426	-	413
35	100 000 - 200 000	432	402	424	441	449	-	406	493	412
36	200 000 - 500 000	464	430	470	-	449	465	450	490	440
37	500 000 und mehr	458	420	486	-	460	-	-	465	-
38	Zusammen ...	451	419	454	439	457	461	418	477	418
Kr.ang. Gemeinden										
39	unter 1 000	350	342	327	316	-	331	368	-	373
40	1 000 - 3 000	348	344	328	320	379	345	369	-	372
41	3 000 - 5 000	345	342	333	292	382	339	368	446	372
42	5 000 - 10 000	350	347	326	325	367	340	374	438	379
43	10 000 - 20 000	349	331	316	263	376	365	373	443	372
44	20 000 - 50 000	379	364	348	358	365	394	397	405	325
45	50 000 - 100 000	424	375	360	-	402	437	423	457	405
46	100 000 und mehr	467	380	-	-	-	-	472	464	-
47	Zusammen ...	372	352	327	302	375	359	405	432	359
48	Gemeinden insges. ...	402	367	375	319	413	380	407	451	378

6 Hebesätze

6.1 Gewogene Durchschnittshebesätze 2018 nach Ländern und Gemeindegrößenklassen

Prozent

Saar- land	Sachsen	Sachsen- Anhalt	Schleswig- Holstein	Thü- ringen	Flächen- länder	Berlin	Bremen	Ham- burg	Stadt- staaten	Lfd. Nr.
Grundsteuer A										
-	-	-	-	329	318	-	-	-	-	1
-	-	350	444	311	336	-	-	-	-	2
-	-	-	-	300	318	-	250	-	250	3
-	350	250	400	350	318	-	-	-	-	4
-	316	-	-	-	294	150	250	225	222	5
-	324	280	410	332	317	150	250	225	223	6
-	308	315	310	293	329	-	-	-	-	7
-	317	319	336	297	351	-	-	-	-	8
-	320	344	339	305	346	-	-	-	-	9
287	314	333	354	292	344	-	-	-	-	10
311	312	334	349	306	341	-	-	-	-	11
284	303	335	361	309	328	-	-	-	-	12
-	316	-	300	-	325	-	-	-	-	13
275	-	-	-	-	336	-	-	-	-	14
298	315	331	325	297	341	-	-	-	-	15
298	315	330	327	299	340	150	250	225	223	16
Grundsteuer B										
-	-	-	-	460	400	-	-	-	-	17
-	-	495	589	553	483	-	-	-	-	18
-	-	-	-	495	531	-	645	-	645	19
-	580	497	500	550	574	-	-	-	-	20
-	643	-	-	-	541	810	695	540	686	21
-	631	497	526	527	540	810	687	540	685	22
-	408	355	317	392	364	-	-	-	-	23
-	417	370	340	393	365	-	-	-	-	24
-	422	394	356	401	364	-	-	-	-	25
400	418	396	377	392	376	-	-	-	-	26
408	423	384	371	399	404	-	-	-	-	27
451	434	407	381	428	441	-	-	-	-	28
-	506	-	410	-	510	-	-	-	-	29
480	-	-	-	-	550	-	-	-	-	30
439	430	395	362	403	421	-	-	-	-	31
439	498	419	393	435	455	810	687	540	685	32
Gewerbsteuer										
-	-	-	-	443	369	-	-	-	-	33
-	-	450	410	453	406	-	-	-	-	34
-	-	-	-	450	432	-	460	-	460	35
-	-	450	450	470	464	-	-	-	-	36
-	-	-	-	-	466	410	470	470	444	37
-	454	450	439	458	453	410	469	470	444	38
-	385	348	345	353	350	-	-	-	-	39
-	393	345	351	380	348	-	-	-	-	40
-	389	348	350	393	345	-	-	-	-	41
418	395	294	347	382	350	-	-	-	-	42
425	394	335	368	395	349	-	-	-	-	43
433	400	390	373	412	379	-	-	-	-	44
-	450	-	440	-	424	-	-	-	-	45
490	-	-	-	-	467	-	-	-	-	46
445	399	341	364	389	372	-	-	-	-	47
445	422	363	380	408	398	410	469	470	444	48

6 Hebesätze

6.2 Streuung der Hebesätze der Grundsteuer A 2018 nach Hebesatzgruppen

6.2.1 Streuung nach Ländern

Lfd. Nr.	Land	Gemeinden		Hebesatzgruppe						
		ins-gesamt	die die Steuer erheben ¹	1	101	126	151	176	201	226
				-	-	-	-	-	-	-
				100	125	150	175	200	225	250
Anzahl										
1	Deutschland	11 014	10 999	6	1	8	10	99	99	280
2	Baden-Württemberg	1 101	1 100	1	-	-	-	3	-	8
3	Bayern	2 056	2 056	-	-	1	2	2	1	35
4	Brandenburg	417	416	-	-	-	-	41	5	53
5	Hessen	423	420	-	-	-	2	6	3	4
6	Mecklenburg-Vorpommern	750	750	-	-	-	-	16	3	41
7	Niedersachsen	945	945	-	-	-	-	-	-	-
8	Nordrhein-Westfalen	396	396	-	-	1	6	7	64	72
9	Rheinland-Pfalz	2 304	2 299	1	-	-	-	1	1	5
10	Saarland	52	52	-	-	-	-	-	-	9
11	Sachsen	421	421	-	-	-	-	-	-	4
12	Sachsen-Anhalt	218	218	-	-	-	-	1	3	8
13	Schleswig-Holstein	1 106	1 101	4	1	5	-	7	16	31
14	Thüringen	821	821	-	-	-	-	15	2	8
15	Flächenländer	11 010	10 995	6	1	7	10	99	98	278
16	Berlin	1	1	-	-	1	-	-	-	-
17	Bremen	2	2	-	-	-	-	-	-	2
18	Hamburg	1	1	-	-	-	-	-	1	-
19	Stadtstaaten	4	4	-	-	1	-	-	1	2

6.2.2 Streuung nach Gemeindegrößenklassen

Lfd. Nr.	Gemeindegrößenklasse (Gemeinden mit ... bis unter ... Einwohnern)	Gemeinden		Hebesatzgruppe						
		ins-gesamt	die die Steuer erheben ¹	1	101	126	151	176	201	226
				-	-	-	-	-	-	-
				100	125	150	175	200	225	250
Anzahl										
Kreisfreie Städte										
1	20 000 - 50 000	15	15	-	-	-	-	-	-	2
2	50 000 - 100 000	24	24	-	-	-	-	1	-	1
3	100 000 - 200 000	30	30	-	-	-	-	-	1	5
4	200 000 - 500 000	25	25	-	-	-	-	-	-	6
5	500 000 und mehr	13	13	-	-	1	3	-	1	1
6	Zusammen ...	107	107	-	-	1	3	1	2	15
Kreisangehörige Gemeinden										
7	unter 1 000	4 007	3 998	4	1	5	-	44	20	86
8	1 000 - 3 000	2 889	2 887	1	-	1	-	14	4	32
9	3 000 - 5 000	1 188	1 188	-	-	-	-	4	2	18
10	5 000 - 10 000	1 336	1 334	-	-	-	1	8	15	37
11	10 000 - 20 000	892	891	-	-	-	2	14	25	43
12	20 000 - 50 000	495	494	1	-	1	3	11	24	39
13	50 000 - 100 000	88	88	-	-	-	1	3	4	10
14	100 000 und mehr	12	12	-	-	-	-	-	3	-
15	Zusammen ...	10 907	10 892	6	1	7	7	98	97	265
16	Gemeinden insgesamt ...	11 014	10 999	6	1	8	10	99	99	280

1 Gemeinden mit Hebesatz ungleich 0

6 Hebesätze

6.2 Streuung der Hebesätze der Grundsteuer A 2018 nach Hebesatzgruppen

6.2.1 Streuung nach Ländern

von ... bis ... %											Gewogener Durch- schnitts- hebesatz	Lfd. Nr.
251 -	276 -	301 -	326 -	351 -	376 -	401 -	426 -	451 -	476 -	über 500		
275	300	325	350	375	400	425	450	475	500			
der Gemeinden											%	
623	2 736	1 921	2 118	888	1 136	214	328	76	240	217	339	1
11	89	272	336	133	152	29	27	8	9	23	360	2
33	257	416	621	187	284	47	79	12	48	31	349	3
36	144	55	15	6	9	1	5	1	4	41	314	4
3	22	12	107	51	67	18	30	10	33	52	396	5
37	220	242	93	13	55	2	5	1	8	14	322	6
2	23	52	206	147	244	81	96	29	42	23	383	7
57	47	32	31	20	18	5	13	5	5	13	288	8
17	1 202	335	287	73	179	20	65	7	87	19	322	9
15	18	-	6	-	2	1	-	1	-	-	298	10
10	167	118	80	24	12	3	1	-	2	-	315	11
9	49	56	43	21	23	1	3	-	1	-	330	12
90	199	209	256	209	62	5	3	2	1	1	327	13
303	299	122	37	4	29	1	1	-	-	-	299	14
623	2 736	1 921	2 118	888	1 136	214	328	76	240	217	340	15
-	-	-	-	-	-	-	-	-	-	-	150	16
-	-	-	-	-	-	-	-	-	-	-	250	17
-	-	-	-	-	-	-	-	-	-	-	225	18
-	-	-	-	-	-	-	-	-	-	-	223	19

6.2.2 Streuung nach Gemeindegrößenklassen

von ... bis ... %											Gewogener Durch- schnitts- hebesatz	Lfd. Nr.
251 -	276 -	301 -	326 -	351 -	376 -	401 -	426 -	451 -	476 -	über 500		
275	300	325	350	375	400	425	450	475	500			
der Gemeinden											%	
1	2	4	5	1	-	-	-	-	-	-	318	1
1	5	3	4	1	5	1	-	-	1	1	336	2
2	3	5	8	1	4	-	1	-	-	-	317	3
5	3	1	3	-	2	1	1	1	1	1	318	4
1	1	1	2	-	-	-	-	-	-	2	264	5
10	14	14	22	3	11	2	2	1	2	4	307	6
350	1 429	675	588	205	306	41	80	13	100	51	329	7
108	605	510	628	305	364	70	102	19	64	61	351	8
26	234	265	296	116	114	19	37	7	23	27	346	9
49	223	254	303	148	151	37	50	10	19	29	344	10
43	136	131	189	69	115	27	29	19	20	29	341	11
33	73	63	80	34	70	13	22	7	10	10	328	12
3	20	7	12	8	4	5	6	-	2	3	325	13
1	2	2	-	-	1	-	-	-	-	3	336	14
613	2 722	1 907	2 096	885	1 125	212	326	75	238	213	341	15
623	2 736	1 921	2 118	888	1 136	214	328	76	240	217	339	16

6 Hebesätze

6.3 Streuung der Hebesätze der Grundsteuer B 2018 nach Hebesatzgruppen

6.3.1 Streuung nach Ländern

Lfd. Nr.	Land	Gemeinden		Hebesatzgruppe						
		ins- gesamt	die die Steuer erheben ¹	1	101	126	151	176	201	226
				-	-	-	-	-	-	-
				100	125	150	175	200	225	250
Anzahl										
1	Deutschland	11 014	11 002	6	1	7	-	16	14	68
2	Baden-Württemberg	1 101	1 100	1	-	-	-	4	-	7
3	Bayern	2 056	2 056	-	-	1	-	2	3	20
4	Brandenburg	417	417	-	-	-	-	-	-	-
5	Hessen	423	423	-	-	1	-	1	1	4
6	Mecklenburg-Vorpommern	750	750	-	-	-	-	-	-	-
7	Niedersachsen	945	945	-	-	-	-	-	-	1
8	Nordrhein-Westfalen	396	396	-	-	-	-	-	-	2
9	Rheinland-Pfalz	2 304	2 298	1	-	-	-	1	-	2
10	Saarland	52	52	-	-	-	-	-	-	-
11	Sachsen	421	421	-	-	-	-	-	-	-
12	Sachsen-Anhalt	218	218	-	-	-	-	-	-	-
13	Schleswig-Holstein	1 106	1 101	4	1	5	-	7	10	30
14	Thüringen	821	821	-	-	-	-	1	-	2
15	Flächenländer	11 010	10 998	6	1	7	-	16	14	68
16	Berlin	1	1	-	-	-	-	-	-	-
17	Bremen	2	2	-	-	-	-	-	-	-
18	Hamburg	1	1	-	-	-	-	-	-	-
19	Stadtstaaten	4	4	-	-	-	-	-	-	-

6.3.2 Streuung nach Gemeindegrößenklassen

Lfd. Nr.	Gemeindegrößenklasse (Gemeinden mit ... bis unter ... Einwohnern)	Gemeinden		Hebesatzgruppe						
		ins- gesamt	die die Steuer erheben ¹	1	101	126	151	176	201	226
				- 100	- 125	- 150	- 175	- 200	- 225	- 250
Anzahl										
Kreisfreie Städte										
1	20 000 - 50 000	15	15	-	-	-	-	-	-	-
2	50 000 - 100 000	24	24	-	-	-	-	-	-	-
3	100 000 - 200 000	30	30	-	-	-	-	-	-	-
4	200 000 - 500 000	25	25	-	-	-	-	-	-	-
5	500 000 und mehr	13	13	-	-	-	-	-	-	-
6	Zusammen ...	107	107	-	-	-	-	-	-	-
Kreisangehörige Gemeinden										
7	unter 1 000	4 007	3 996	4	1	5	-	8	10	29
8	1 000 - 3 000	2 889	2 888	1	-	1	-	2	1	9
9	3 000 - 5 000	1 188	1 188	-	-	-	-	-	-	9
10	5 000 - 10 000	1 336	1 336	-	-	-	-	-	3	13
11	10 000 - 20 000	892	892	-	-	-	-	5	-	6
12	20 000 - 50 000	495	495	1	-	1	-	1	-	2
13	50 000 - 100 000	88	88	-	-	-	-	-	-	-
14	100 000 und mehr	12	12	-	-	-	-	-	-	-
15	Zusammen ...	10 907	10 895	6	1	7	-	16	14	68
16	Gemeinden insgesamt ...	11 014	11 002	6	1	7	-	16	14	68

1 Gemeinden mit Hebesatz ungleich 0

6 Hebesätze

6.3 Streuung der Hebesätze der Grundsteuer B 2018 nach Hebesatzgruppen

6.3.1 Streuung nach Ländern

von ... bis ... %											Gewogener Durch- schnitts- hebesatz	Lfd. Nr.
251 -	276 -	301 -	326 -	351 -	376 -	401 -	426 -	451 -	476 -	über 500		
275	300	325	350	375	400	425	450	475	500			
der Gemeinden											%	
137	742	936	1 677	2 295	2 821	766	631	167	325	394	472	1
10	149	158	276	145	229	46	44	9	11	12	397	2
30	250	456	672	179	252	43	76	13	38	21	394	3
-	28	9	54	55	219	32	15	-	3	2	408	4
5	6	7	18	90	75	21	45	17	47	85	473	5
-	45	22	114	168	317	45	22	2	8	7	427	6
2	15	53	197	170	249	76	88	38	35	21	431	7
1	1	1	2	-	6	24	80	36	53	190	570	8
4	13	10	59	1 363	496	89	115	22	97	26	402	9
-	-	1	5	9	13	6	7	3	2	6	439	10
-	1	-	8	14	112	164	70	18	20	14	498	11
-	10	11	30	28	86	27	18	2	4	2	419	12
85	201	206	229	60	238	10	9	1	3	2	393	13
-	23	2	13	14	529	183	42	6	4	2	435	14
137	742	936	1 677	2 295	2 821	766	631	167	325	390	455	15
-	-	-	-	-	-	-	-	-	-	1	810	16
-	-	-	-	-	-	-	-	-	-	2	687	17
-	-	-	-	-	-	-	-	-	-	1	540	18
-	-	-	-	-	-	-	-	-	-	4	685	19

6.3.2 Streuung nach Gemeindegrößenklassen

von ... bis ... %											Gewogener Durch- schnitts- hebesatz	Lfd. Nr.
251 -	276 -	301 -	326 -	351 -	376 -	401 -	426 -	451 -	476 -	über 500		
275	300	325	350	375	400	425	450	475	500			
der Gemeinden											%	
-	-	1	2	1	4	1	5	1	-	-	400	1
-	-	-	-	-	4	2	4	1	7	6	483	2
-	-	-	-	-	1	2	6	4	3	13	535	3
-	-	-	-	-	-	-	-	1	10	14	574	4
-	-	-	-	-	-	-	1	-	1	11	601	5
-	-	1	2	1	9	5	16	7	21	45	572	6
78	300	238	417	1 188	1 208	238	131	20	99	22	364	7
28	210	293	579	583	735	190	135	33	54	35	365	8
6	108	175	251	172	254	73	67	19	30	24	364	9
14	78	145	264	196	304	122	98	20	33	46	376	10
7	37	62	127	110	195	89	86	36	42	90	404	11
4	9	22	33	39	109	41	88	27	33	85	441	12
-	-	-	4	6	6	8	9	5	11	39	510	13
-	-	-	-	-	1	-	1	-	2	8	550	14
137	742	935	1 675	2 294	2 812	761	615	160	304	349	421	15
137	742	936	1 677	2 295	2 821	766	631	167	325	394	472	16

6 Hebesätze

6.4 Streuung der Hebesätze der Gewerbesteuer 2018 nach Hebesatzgruppen

6.4.1 Streuung nach Ländern

Lfd. Nr.	Land	Gemeinden		Hebesatzgruppe von ... bis ... %					
		ins- gesamt	die die Steuer erheben	200	201	226	251	276	301
					- 225	- 250	- 275	- 300	- 325
Anzahl der Gemeinden									
1	Deutschland	11 014	11 014	2	2	36	21	455	1 167
2	Baden-Württemberg	1 101	1 101	-	-	-	1	8	31
3	Bayern	2 056	2 056	-	-	12	6	199	527
4	Brandenburg	417	417	1	-	7	2	64	215
5	Hessen	423	423	-	-	-	-	1	3
6	Mecklenburg-Vorpommern	750	750	1	1	9	5	76	62
7	Niedersachsen	945	945	-	-	-	-	5	30
8	Nordrhein-Westfalen	396	396	-	-	1	-	-	-
9	Rheinland-Pfalz	2 304	2 304	-	-	-	-	-	5
10	Saarland	52	52	-	-	-	-	-	-
11	Sachsen	421	421	-	-	-	-	1	-
12	Sachsen-Anhalt	218	218	-	1	-	1	11	26
13	Schleswig-Holstein	1 106	1 106	-	-	3	6	73	262
14	Thüringen	821	821	-	-	4	-	17	6
15	Flächenländer	11 010	11 010	2	2	36	21	455	1 167
16	Berlin	1	1	-	-	-	-	-	-
17	Bremen	2	2	-	-	-	-	-	-
18	Hamburg	1	1	-	-	-	-	-	-
19	Stadtstaaten	4	4	-	-	-	-	-	-

6.4.2 Streuung nach Gemeindegrößenklassen

Lfd. Nr.	Gemeindegrößenklasse (Gemeinden mit ... bis unter ... Einwohnern)	Gemeinden		Hebesatzgruppe von ... bis ... %					
		ins- gesamt	die die Steuer erheben	200	201	226	251	276	301
					-	-	-	-	-
					225	250	275	300	325
Anzahl der Gemeinden									
Kreisfreie Städte									
1	20 000 - 50 000	15	15	-	-	-	-	-	1
2	50 000 - 100 000	24	24	-	-	-	-	-	-
3	100 000 - 200 000	30	30	-	-	-	-	-	-
4	200 000 - 500 000	25	25	-	-	-	-	-	-
5	500 000 und mehr	13	13	-	-	-	-	-	-
6	Zusammen ...	107	107	-	-	-	-	-	1
Kreisangehörige Gemeinden									
7	unter 1 000	4 007	4 007	1	1	17	14	183	396
8	1 000 - 3 000	2 889	2 889	-	-	5	3	155	409
9	3 000 - 5 000	1 188	1 188	-	-	4	1	52	146
10	5 000 - 10 000	1 336	1 336	-	1	4	1	43	145
11	10 000 - 20 000	892	892	1	-	5	2	19	53
12	20 000 - 50 000	495	495	-	-	1	-	3	17
13	50 000 - 100 000	88	88	-	-	-	-	-	-
14	100 000 und mehr	12	12	-	-	-	-	-	-
15	Zusammen ...	10 907	10 907	2	2	36	21	455	1 166
16	Gemeinden insgesamt ...	11 014	11 014	2	2	36	21	455	1 167

6 Hebesätze

6.4 Streuung der Hebesätze der Gewerbesteuer 2018 nach Hebesatzgruppen

6.4.1 Streuung nach Ländern

326	351	376	401	426	451	476	über 500	Gewogener Durchschnitts- hebesatz	Lfd. Nr.
-	-	-	-	-	-	-	-		
350	375	400	425	450	475	500		%	
2 561	2 742	3 117	422	280	89	93	27	402	1
678	245	130	4	4	-	-	-	367	2
780	163	353	7	4	4	1	-	375	3
87	16	23	-	1	1	-	-	319	4
24	121	222	27	16	7	2	-	413	5
335	72	173	6	9	1	-	-	380	6
194	144	443	67	51	6	5	-	407	7
1	5	6	114	109	55	80	25	451	8
36	1 467	687	85	19	1	2	2	378	9
-	-	7	21	19	4	1	-	445	10
6	24	318	47	21	2	2	-	422	11
78	44	43	5	9	-	-	-	363	12
319	245	191	3	4	-	-	-	380	13
23	196	521	35	14	5	-	-	408	14
2 561	2 742	3 117	421	280	86	93	27	398	15
-	-	-	1	-	-	-	-	410	16
-	-	-	-	-	2	-	-	469	17
-	-	-	-	-	1	-	-	470	18
-	-	-	1	-	3	-	-	444	19

6.4.2 Streuung nach Gemeindegrößenklassen

326	351	376	401	426	451	476	über 500	Gewogener Durchschnitts- hebesatz	Lfd. Nr.
-	-	-	-	-	-	-	-		
350	375	400	425	450	475	500		%	
2	1	5	5	-	1	-	-	369	1
-	2	8	8	5	1	-	-	406	2
-	2	3	7	7	6	3	2	432	3
-	-	-	-	11	5	7	2	464	4
-	-	-	2	2	6	3	-	458	5
2	5	16	22	25	19	13	4	451	6
688	1 404	1 202	65	28	3	3	2	350	7
818	620	796	50	26	4	3	-	348	8
416	204	308	37	18	1	-	1	345	9
389	257	373	73	36	5	6	3	350	10
191	163	260	91	60	20	20	7	349	11
56	81	146	73	58	26	28	6	379	12
1	8	15	10	27	8	16	3	424	13
-	-	1	1	2	3	4	1	467	14
2 559	2 737	3 101	400	255	70	80	23	372	15
2 561	2 742	3 117	422	280	89	93	27	402	16

7 Realsteuerkraft und -anspannung 2018

7.1 Kreisfreie Städte

7.1.1 Früheres Bundesgebiet

Gemeinde- schlüssel- nummer	Kreisfreie Stadt	Realsteuern									
		Istaufkommen/ Realsteueraufbringungskraft ¹			Grundbetrag			Hebesatz			
		Grund- steuer A	Grund- steuer B	Gewerbe- steuer	Grund- steuer A	Grund- steuer B	Gewerbe- steuer	Grund- steuer A	Grund- steuer B	Gewerbe- steuer	
		1 000 Euro						%			
08		Baden-Württemberg									
08 1 11	Stuttgart	263	157 781	728 837	51	30 342	173 533	520	520	420	
08 1 21	Heilbronn	244	26 981	114 095	74	5 996	27 165	330	450	420	
08 2 11	Baden-Baden	104	13 078	48 974	21	2 669	12 558	490	490	390	
08 2 12	Karlsruhe	115	54 158	321 933	24	11 523	74 868	470	470	430	
08 2 21	Heidelberg	179	28 847	155 045	45	6 138	38 761	400	470	400	
08 2 22	Mannheim	109	69 548	335 618	26	14 281	78 051	416	487	430	
08 2 31	Pforzheim	68	28 594	98 824	15	5 199	21 961	440	550	450	
08 3 11	Freiburg im Breisgau	366	48 735	176 817	61	8 122	41 120	600	600	430	
08 4 21	Ulm	143	26 421	130 684	44	6 144	36 301	325	430	360	
	Zusammen ...	1 590	454 142	2 110 827	361	90 414	504 318	440	502	419	
09		Bayern									
09 16 1	Ingolstadt	208	28 282	120 734	59	6 148	30 184	350	460	400	
09 16 2	München	238	324 819	2 704 415	44	60 714	551 921	535	535	490	
09 16 3	Rosenheim	53	11 227	46 143	16	2 339	11 536	330	480	400	
09 26 1	Landshut	72	11 588	52 100	24	2 695	12 405	300	430	420	
09 26 2	Passau	50	8 449	40 938	17	2 166	10 234	300	390	400	
09 26 3	Straubing	158	8 607	33 337	45	2 207	8 334	350	390	400	
09 36 1	Amberg	40	5 232	33 266	16	1 495	8 754	250	350	380	
09 36 2	Regensburg	67	27 460	225 357	23	6 952	53 025	295	395	425	
09 36 3	Weiden i.d.OPf.	51	7 094	24 363	16	1 773	6 411	320	400	380	
09 46 1	Bamberg	43	11 860	65 413	15	2 791	16 773	280	425	390	
09 46 2	Bayreuth	37	10 825	79 315	15	2 706	21 437	250	400	370	
09 46 3	Coburg	27	4 970	91 233	9	1 603	29 430	310	310	310	
09 46 4	Hof	43	7 935	24 183	13	1 935	6 046	330	410	400	
09 56 1	Ansbach	110	5 988	18 839	31	1 663	5 233	360	360	360	
09 56 2	Erlangen	93	24 562	129 928	27	4 912	29 529	350	500	440	
09 56 3	Fürth	101	23 684	79 996	29	4 267	18 181	350	555	440	
09 56 4	Nürnberg	280	119 230	472 546	84	21 483	101 188	332	555	467	
09 56 5	Schwabach	39	6 303	25 742	13	1 401	6 601	300	450	390	
09 66 1	Aschaffenburg	20	12 290	70 141	10	3 073	17 535	200	400	400	
09 66 2	Schweinfurt	26	11 345	71 045	7	2 947	19 201	385	385	370	
09 66 3	Würzburg	90	24 006	105 885	26	5 054	25 211	340	475	420	
09 76 1	Augsburg	176	54 732	194 552	36	9 862	41 394	485	555	470	
09 76 2	Kaufbeuren	30	5 482	16 316	12	1 424	4 944	250	385	330	
09 76 3	Kempten (Allgäu)	78	11 951	45 457	28	2 845	11 746	275	420	387	
09 76 4	Memmingen	82	6 555	32 430	31	1 873	9 827	260	350	330	
	Zusammen ...	2 213	774 477	4 803 675	648	156 329	1 057 080	342	495	454	
06		Hessen									
06 41 1	Darmstadt	51	36 611	158 196	16	6 843	34 845	320	535	454	
06 41 2	Frankfurt am Main	149	208 582	1 925 403	85	41 716	418 566	175	500	460	
06 41 3	Offenbach am Main	23	28 297	95 769	9	4 716	21 766	250	600	440	
06 41 4	Wiesbaden	163	61 719	319 151	59	12 545	70 298	275	492	454	
06 61 1	Kassel	79	36 294	172 614	18	7 407	39 231	450	490	440	
	Zusammen ...	466	371 502	2 671 133	188	73 227	584 704	248	507	457	
03		Niedersachsen									
03 10 1	Braunschweig	170	52 110	155 769	53	10 422	34 615	320	500	450	
03 10 2	Salzgitter	389	18 846	38 991	111	4 383	9 510	350	430	410	
03 10 3	Wolfsburg	144	25 629	142 312	45	5 695	39 531	320	450	360	
03 40 1	Delmenhorst	83	14 638	24 054	22	2 762	5 530	380	530	435	
03 40 2	Emden	107	10 880	35 947	33	2 267	8 559	320	480	420	
03 40 3	Oldenburg (Oldenburg)	71	32 102	128 974	18	7 214	29 379	390	445	439	
03 40 4	Osnabrück	101	32 145	99 467	34	6 988	22 606	300	460	440	
03 40 5	Wilhelmshaven	93	20 856	27 698	23	3 476	6 517	410	600	425	
	Zusammen ...	1 158	207 207	653 211	339	43 207	156 247	341	480	418	

¹ Auf Basis der aktuellen Hebesätze des jeweiligen Jahres. Zur näheren Erläuterung siehe Qualitätsbericht.

² Auf Basis fiktiver seit 1970 konstanter Hebesätze. Zur näheren Erläuterung siehe Qualitätsbericht.

³ Realsteuerkraft zusammen + Saldo aus Gemeindeanteil an der Einkommen- und Umsatzsteuer ./ . Gewerbesteuerumlage

7 Realsteuerkraft und -anspannung 2018

7.1 Kreisfreie Städte

7.1.1 Früheres Bundesgebiet

Realsteuerkraft ²				Gemeinde- anteil an der Einkommen- steuer	Gemeinde- anteil an der Umsatz- steuer	Gewerbe- steuer- umlage	Gemeindliche Steuerkraft ³		Einwohner- zahl am 30.06.2018	Gemeinde- schlüssel- nummer
Grund- steuer A	Grund- steuer B	Gewerbe- steuer	zusammen							
1 000 Euro								Euro je Einw.		
Baden-Württemberg										08
91	63 719	433 831	497 642	397 580	104 135	122 701	876 656	1 385	633 164	08 1 11
133	12 591	67 914	80 638	63 022	16 397	24 191	135 865	1 082	125 599	08 1 21
38	5 605	31 394	37 037	33 228	7 061	8 658	68 667	1 252	54 838	08 2 11
44	24 198	187 170	211 412	178 730	42 414	63 192	369 364	1 186	311 484	08 2 12
81	12 889	96 903	109 873	84 232	19 672	24 840	188 936	1 179	160 196	08 2 21
47	29 990	195 127	225 164	165 216	49 812	50 270	389 923	1 263	308 763	08 2 22
28	10 918	54 902	65 847	56 563	14 321	15 314	121 418	971	125 108	08 2 31
110	17 057	102 800	119 968	118 891	26 842	25 622	240 079	1 047	229 341	08 3 11
79	12 903	90 753	103 735	75 086	19 283	24 248	173 857	1 382	125 805	08 4 21
650	189 870	1 260 795	1 451 315	1 172 550	299 938	359 038	2 564 765	1 236	2 074 298	
Bayern										09
107	12 911	75 459	88 477	98 327	28 350	15 308	199 845	1 470	135 971	09 16 1
80	127 499	1 379 803	1 507 382	1 210 197	283 237	409 860	2 590 956	1 772	1 462 092	09 16 2
29	4 912	28 840	33 781	38 535	7 602	8 723	71 194	1 126	63 214	09 16 3
43	5 659	31 012	36 715	45 279	8 263	9 006	81 252	1 132	71 763	09 26 1
30	4 549	25 586	30 165	26 735	7 799	6 931	57 768	1 109	52 092	09 26 2
81	4 635	20 836	25 551	25 224	6 324	5 434	51 666	1 085	47 630	09 26 3
29	3 139	21 886	25 054	23 610	5 383	6 781	47 266	1 122	42 127	09 36 1
41	14 599	132 563	147 202	96 824	31 040	38 414	236 652	1 558	151 924	09 36 2
29	3 724	16 028	19 781	21 812	5 310	4 722	42 181	994	42 444	09 36 3
28	5 860	41 931	47 819	42 018	10 636	12 807	87 666	1 129	77 644	09 46 1
26	5 683	53 592	59 301	38 851	9 974	18 363	89 763	1 213	73 986	09 46 2
16	3 367	73 575	76 957	24 402	7 157	19 941	88 575	2 150	41 189	09 46 3
24	4 064	15 115	19 203	19 717	4 792	3 774	39 938	869	45 974	09 46 4
55	3 493	13 083	16 631	23 412	4 642	3 551	41 134	986	41 729	09 56 1
48	10 316	73 822	84 186	85 763	22 913	30 043	162 819	1 461	111 411	09 56 2
52	8 962	45 453	54 466	77 903	11 220	12 162	131 427	1 033	127 250	09 56 3
152	45 114	252 969	298 235	308 288	78 241	69 099	615 665	1 190	517 274	09 56 4
24	2 941	16 501	19 467	25 889	3 567	4 873	44 049	1 081	40 730	09 56 5
18	6 452	43 838	50 309	42 252	10 148	13 506	89 203	1 268	70 339	09 66 1
12	6 188	48 003	54 204	26 058	12 734	11 426	81 570	1 528	53 390	09 66 2
48	10 613	63 027	73 688	76 533	18 396	17 297	151 319	1 193	126 867	09 66 3
65	20 710	103 485	124 260	158 384	33 433	28 091	287 985	980	294 011	09 76 1
22	2 990	12 361	15 373	22 670	2 995	3 234	37 803	865	43 680	09 76 2
51	5 975	29 365	35 391	36 625	8 078	8 831	71 263	1 039	68 601	09 76 3
56	3 933	24 568	28 557	24 514	5 902	8 102	50 871	1 168	43 570	09 76 4
1 166	328 291	2 642 700	2 972 156	2 619 821	628 132	770 280	5 449 830	1 417	3 846 902	
Hessen										06
29	14 371	87 112	101 511	94 377	24 534	23 799	196 623	1 240	158 542	06 41 1
154	87 604	1 046 415	1 134 173	452 843	191 860	285 880	1 492 994	1 994	748 601	06 41 2
17	9 904	54 414	64 335	53 718	12 061	14 866	115 247	904	127 509	06 41 3
107	26 344	175 744	202 194	173 299	36 282	48 013	363 761	1 307	278 247	06 41 4
32	15 554	98 076	113 662	94 670	27 288	26 794	208 826	1 040	200 854	06 61 1
338	153 777	1 461 761	1 615 875	868 906	292 023	399 353	2 377 452	1 571	1 513 753	
Niedersachsen										03
96	21 886	86 538	108 520	133 079	32 224	23 658	250 165	1 010	247 615	03 10 1
200	9 204	23 775	33 179	41 687	12 667	6 329	81 205	775	104 807	03 10 2
81	11 960	98 828	110 869	75 801	34 807	27 000	194 478	1 570	123 851	03 10 3
39	5 800	13 824	19 664	27 877	4 064	3 777	47 828	616	77 614	03 40 1
60	4 760	21 397	26 217	18 981	9 294	5 846	48 647	966	50 347	03 40 2
33	15 149	73 447	88 629	77 831	18 232	20 066	164 626	984	167 333	03 40 3
61	14 675	56 515	71 251	70 116	20 849	15 440	146 775	895	164 082	03 40 4
41	7 300	16 293	23 633	28 083	6 284	4 451	53 549	701	76 335	03 40 5
610	90 734	390 618	481 962	473 455	138 421	106 566	987 272	976	1 011 984	

7 Realsteuerkraft und -anspannung 2018

7.1 Kreisfreie Städte

7.1.1 Früheres Bundesgebiet

Gemeinde- schlüssel- nummer	Kreisfreie Stadt	Realsteuern								
		Istaufkommen/ Realsteueraufbringungskraft ¹			Grundbetrag			Hebesatz		
		Grund- steuer A	Grund- steuer B	Gewerbe- steuer	Grund- steuer A	Grund- steuer B	Gewerbe- steuer	Grund- steuer A	Grund- steuer B	Gewerbe- steuer
		1 000 Euro						%		
05	Nordrhein-Westfalen									
05 11 1	Düsseldorf	130	141 841	959 035	83	32 236	217 963	156	440	440
05 11 2	Duisburg	107	130 331	246 610	41	15 243	47 425	260	855	520
05 11 3	Essen	109	133 654	422 746	43	19 948	88 072	255	670	480
05 11 4	Krefeld	160	47 734	164 039	60	8 956	34 175	265	533	480
05 11 6	Mönchengladbach	206	58 372	190 651	86	9 415	38 908	240	620	490
05 11 7	Mülheim an der Ruhr	63	41 060	79 701	24	6 416	14 491	265	640	550
05 11 9	Oberhausen	18	45 556	111 694	7	6 799	19 258	250	670	580
05 12 0	Remscheid	28	26 029	68 371	12	4 067	13 953	230	640	490
05 12 2	Solingen	53	37 659	91 636	17	5 663	19 292	305	665	475
05 12 4	Wuppertal	74	76 877	208 815	31	12 400	42 615	240	620	490
05 31 4	Bonn	76	94 662	280 197	22	13 921	57 183	340	680	490
05 31 5	Köln	87	225 215	1 271 432	53	43 731	267 670	165	515	475
05 31 6	Leverkusen	86	49 759	130 453	22	6 299	27 464	395	790	475
05 51 2	Bottrop	139	22 524	43 160	52	3 312	8 808	265	680	490
05 51 3	Gelsenkirchen	41	37 152	129 065	15	6 817	26 889	273	545	480
05 51 5	Münster	432	61 761	343 238	169	12 110	74 617	255	510	460
05 71 1	Bielefeld	306	78 853	233 190	102	11 947	48 581	300	660	480
05 91 1	Bochum	141	85 315	214 883	56	13 227	43 411	250	645	495
05 91 3	Dortmund	178	122 063	366 344	55	20 010	75 535	325	610	485
05 91 4	Hagen	86	48 601	106 725	23	6 480	20 524	375	750	520
05 91 5	Hamm	296	32 840	77 488	132	5 473	16 664	225	600	465
05 91 6	Herne	19	26 562	42 568	8	3 565	8 514	240	745	500
	Zusammen ...	2 833	1 624 419	5 782 040	1 113	268 037	1 212 011	254	606	477
07	Rheinland-Pfalz									
07 11 1	Koblenz	77	20 654	116 278	23	4 918	27 685	340	420	420
07 21 1	Trier	69	17 942	68 479	20	3 987	16 304	350	450	420
07 31 1	Frankenthal (Pfalz)	101	7 993	22 163	31	1 859	5 277	330	430	420
07 31 2	Kaiserslautern	39	22 474	63 394	13	4 886	15 462	310	460	410
07 31 3	Landau in der Pfalz	194	7 345	35 072	59	1 632	8 660	330	450	405
07 31 4	Ludwigshafen am Rhein	99	30 771	200 518	31	7 326	49 511	320	420	405
07 31 5	Mainz	149	39 533	178 000	51	8 236	40 455	290	480	440
07 31 6	Neustadt a.d.Weinstr.	205	8 876	19 271	68	1 972	4 818	300	450	400
07 31 7	Pirmasens	24	7 869	25 122	8	1 830	6 053	310	430	415
07 31 8	Speyer	32	9 932	38 799	9	2 207	9 349	350	450	415
07 31 9	Worms	339	14 809	49 003	103	3 366	11 667	330	440	420
07 32 0	Zweibrücken	50	5 255	25 654	17	1 314	6 112	300	400	420
	Zusammen ...	1 377	193 453	841 752	431	43 534	201 353	320	444	418
01	Schleswig-Holstein									
01 00 1	Flensburg	32	21 630	53 659	5	3 135	13 088	600	690	410
01 00 2	Kiel	92	38 625	161 620	23	7 725	35 916	400	500	450
01 00 3	Lübeck	204	36 255	123 215	51	7 251	27 381	400	500	450
01 00 4	Neumünster	60	13 941	40 914	15	2 904	9 979	390	480	410
	Zusammen ...	387	110 451	379 409	95	21 015	86 363	410	526	439
11	Berlin									
11 1 00	Berlin	59 ⁴	816 619 ⁴	2 054 392	39	100 817	501 071	150	810	410
04	Bremen									
04 0 11	Bremen	170	171 904	543 906	68	24 734	115 725	250	695	470
04 0 12	Bremerhaven	29	31 229	45 450	12	4 842	9 880	250	645	460
	Zusammen ...	199	203 134	589 356	80	29 576	125 605	250	687	469
02	Hamburg									
02 0 00	Hamburg	735	472 154	2 491 332	327	87 436	530 071	225	540	470

¹ Auf Basis der aktuellen Hebesätze des jeweiligen Jahres. Zur näheren Erläuterung siehe Qualitätsbericht.

² Auf Basis fiktiver seit 1970 konstanter Hebesätze. Zur näheren Erläuterung siehe Qualitätsbericht.

³ Realsteuerkraft zusammen + Saldo aus Gemeindeanteil an der Einkommen- und Umsatzsteuer ./ Gewerbesteuerumlage

⁴ Schätzung.

7 Realsteuerkraft und -anspannung 2018

7.1 Kreisfreie Städte

7.1.1 Früheres Bundesgebiet

Realsteuerkraft ²				Gemeinde- anteil an der Einkommen- steuer	Gemeinde- anteil an der Umsatz- steuer	Gewerbe- steuer- umlage	Gemeindliche Steuerkraft ³		Einwohner- zahl am 30.6.2018	Gemeinde- schlüssel- nummer		
Grund- steuer A	Grund- steuer B	Gewerbe- steuer	zusammen									
1 000 Euro							Euro je Einw.					
Nordrhein-Westfalen										05		
150	67 697	544 906	612 753	370 078	119 417	158 241	944 007	1 527	618 128	05 11 1		
74	32 011	118 563	150 647	189 763	46 070	34 484	351 996	707	498 207	05 11 2		
77	41 892	220 180	262 149	271 349	67 356	64 398	536 455	920	583 381	05 11 3		
109	18 807	85 437	104 352	106 876	23 295	24 590	209 933	926	226 772	05 11 4		
154	19 771	97 271	117 196	110 860	25 701	28 293	225 464	860	262 070	05 11 6		
42	13 473	36 228	49 743	89 626	17 890	10 521	146 738	858	171 028	05 11 7		
13	14 279	48 144	62 436	88 649	19 211	13 985	156 312	740	211 262	05 11 9		
22	8 541	34 883	43 446	51 433	12 566	10 130	97 315	880	110 558	05 12 0		
31	11 892	48 229	60 153	77 418	14 512	13 992	138 090	868	159 002	05 12 2		
56	26 039	106 538	132 633	157 652	33 266	30 937	292 614	828	353 523	05 12 4		
40	29 234	142 958	172 232	194 973	43 654	41 525	369 335	1 137	324 901	05 31 4		
95	91 835	669 175	761 105	581 567	158 842	195 092	1 306 422	1 207	1 081 984	05 31 5		
39	13 227	68 659	81 926	84 340	18 046	19 939	164 373	1 005	163 635	05 31 6		
94	6 956	22 020	29 070	53 081	8 846	6 395	84 603	721	117 293	05 51 2		
27	14 315	67 221	81 564	88 247	20 025	19 525	170 311	654	260 325	05 51 3		
305	25 431	186 542	212 278	168 636	42 442	54 172	369 184	1 178	313 441	05 51 5		
183	25 089	121 453	146 726	147 309	38 864	35 270	297 629	894	332 773	05 71 1		
101	27 777	108 527	136 405	170 614	32 340	31 497	307 862	845	364 291	05 91 1		
98	42 022	188 837	230 957	251 144	59 497	54 839	486 759	831	586 001	05 91 3		
41	13 608	51 310	64 960	78 374	19 243	14 901	147 676	783	188 607	05 91 4		
237	11 494	41 660	53 391	66 766	14 106	12 098	122 165	682	179 116	05 91 5		
15	7 487	21 284	28 786	57 965	11 541	6 269	92 022	589	156 318	05 91 6		
2 004	562 877	3 030 026	3 594 908	3 456 720	846 731	881 092	7 017 267	966	7 262 616			
Rheinland-Pfalz										07		
41	10 327	69 213	79 581	52 827	16 496	18 909	129 995	1 140	114049	07 11 1		
35	8 373	40 761	49 169	38 657	11 646	11 136	88 336	804	109885	07 21 1		
55	3 904	13 192	17 151	21 662	3 857	3 604	39 066	805	48546	07 31 1		
23	10 260	38 655	48 937	38 504	10 397	10 560	87 278	876	99579	07 31 2		
106	3 428	21 650	25 183	21 640	4 222	5 915	45 130	973	46389	07 31 3		
56	15 385	123 777	139 218	69 794	27 657	33 816	202 853	1 197	169509	07 31 4		
93	17 296	101 136	118 525	112 387	25 982	27 630	229 264	1 061	216044	07 31 5		
123	4 142	12 044	16 309	27 010	3 542	3 290	43 570	818	53271	07 31 6		
14	3 843	15 134	18 990	12 726	4 293	4 135	31 875	786	40542	07 31 7		
17	4 635	23 373	28 025	25 946	6 224	6 385	53 809	1 066	50497	07 31 8		
185	7 068	29 169	36 421	35 194	7 442	7 969	71 088	856	83084	07 31 9		
30	2 760	15 279	18 068	13 725	3 628	4 174	31 247	915	34163	07 32 0		
776	91 421	503 382	595 578	470 071	125 385	137 524	1 053 511	989	1 065 558			
Schleswig-Holstein										01		
10	6 583	32 719	39 312	32 575	8 449	8 939	71 397	805	88 701	01 00 1		
41	16 222	89 789	106 053	100 991	26 017	24 530	208 531	842	247 527	01 00 2		
92	15 227	68 453	83 772	84 634	20 911	18 690	170 626	787	216 709	01 00 3		
27	6 099	24 948	31 075	27 605	7 745	6 836	59 588	751	79 304	01 00 4		
170	44 132	215 909	260 211	245 805	63 122	58 995	510 143	807	632 241			
Berlin										11		
71	211 716	1 252 678	1 464 464	1 664 591	285 737	77 990	3 336 803	921	3 624 930	11 1 00		
Bremen										04		
123	51 942	289 312	341 377	241 050	69 129	79 040	572 516	1 008	568 006	04 0 11		
21	10 168	24 701	34 890	37 712	11 550	6 748	77 403	685	113 026	04 0 12		
144	62 110	314 013	376 266	278 761	80 679	85 788	649 919	954	681 032			
Hamburg										02		
588	183 615	1 325 177	1 509 380	1 314 710	286 621	362 038	2 748 673	1 499	1 834 244	02 0 00		

7 Realsteuerkraft und -anspannung 2018

7.1 Kreisfreie Städte

7.1.2 Neue Länder

Gemeinde- schlüssel- nummer	Kreisfreie Stadt	Realsteuern								
		Istaufkommen/ Realsteueraufbringungskraft ¹			Grundbetrag			Hebesatz		
		Grund- steuer A	Grund- steuer B	Gewerbe- steuer	Grund- steuer A	Grund- steuer B	Gewerbe- steuer	Grund- steuer A	Grund- steuer B	Gewerbe- steuer
		1 000 Euro						%		
12	Brandenburg									
12 05 1	Brandenburg an der Havel	101	8 642	30 387	25	1 631	6 753	400	530	450
12 05 2	Cottbus	78	13 298	30 530	20	2 660	7 632	400	500	400
12 05 3	Frankfurt (Oder)	79	6 960	16 987	22	1 450	4 247	359	480	400
12 05 4	Potsdam	50	22 221	105 531	20	4 077	23 194	250	545	455
	Zusammen ...	309	51 122	183 435	87	9 818	41 825	355	521	439
13	Mecklenburg-Vorpommern									
13 00 3	Rostock	69	22 839	112 817	23	4 758	24 262	300	480	465
13 00 4	Schwerin	56	15 262	38 931	14	2 565	8 651	400	595	450
	Zusammen ...	125	38 101	151 747	37	7 323	32 913	338	520	461
14	Sachsen									
14 5 11	Chemnitz	151	36 916	111 933	43	6 365	24 874	350	580	450
14 6 12	Dresden	175	79 423	305 360	63	12 508	67 858	280	635	450
14 7 13	Leipzig	227	95 253	309 144	65	14 654	67 205	350	650	460
	Zusammen ...	553	211 592	726 437	171	33 527	159 937	323	631	454
15	Sachsen-Anhalt									
15 00 1	Dessau-Roßlau	149	11 262	31 425	43	2 275	6 983	350	495	450
15 00 2	Halle (Saale)	78	25 127	67 575	31	5 025	15 017	250	500	450
15 00 3	Magdeburg	169	31 260	111 503	68	6 315	24 778	250	495	450
	Zusammen ...	397	67 648	210 503	142	13 616	46 778	280	497	450
16	Thüringen									
16 05 1	Erfurt	336	30 247	105 542	96	5 500	22 456	350	550	470
16 05 2	Gera	117	14 231	27 415	36	2 372	5 833	320	600	470
16 05 3	Jena	51	12 035	86 960	17	2 431	19 324	300	495	450
16 05 4	Suhl	16	4 422	12 618	5	994	2 976	320	445	424
16 05 5	Weimar	63	7 375	18 261	21	1 537	4 247	296	480	430
16 05 6	Eisenach	62	5 653	15 446	19	1 198	3 358	332	472	460
	Zusammen ...	644	73 963	266 242	194	14 030	58 194	332	527	458

1 Auf Basis der aktuellen Hebesätze des jeweiligen Jahres. Zur näheren Erläuterung siehe Qualitätsbericht.

2 Auf Basis fiktiver seit 1970 konstanter Hebesätze. Zur näheren Erläuterung siehe Qualitätsbericht.

3 Realsteuerkraft zusammen + Saldo aus Gemeindeanteil an der
Einkommen- und Umsatzsteuer ./ Gewerbesteuerumlage

7 Realsteuerkraft und -anspannung 2018

7.1 Kreisfreie Städte

7.1.2 Neue Länder

Realsteuerkraft ²				Gemeinde- anteil an der Einkommen- steuer	Gemeinde- anteil an der Umsatz- steuer	Gewerbe- steuer- umlage	Gemeindliche Steuerkraft ³		Einwohner- zahl am 30.6.2018	Gemeinde- schlüssel- nummer	
Grund- steuer A	Grund- steuer B	Gewerbe- steuer	zusammen								
1 000 Euro							Euro je Einw.				
Brandenburg											12
45	3 424	16 882	20 351	22 155	5 500	2 363	45 644	635	71 882	12 05 1	
35	5 585	19 081	24 702	36 117	8 594	2 672	66 741	665	100 351	12 05 2	
40	3 045	10 617	13 702	19 000	4 888	1 489	36 101	621	58 100	12 05 3	
36	8 562	57 984	66 583	74 522	16 410	8 118	149 397	844	177 049	12 05 4	
156	20 617	104 564	125 337	151 794	35 393	14 641	297 883	731	407 382		
Mecklenburg-Vorpommern											13
41	9 992	60 654	70 687	62 955	19 245	8 492	144 396	694	208 141	13 00 3	
25	5 387	21 628	27 040	31 049	9 150	3 028	64 212	671	95 669	13 00 4	
67	15 379	82 282	97 728	94 005	28 395	11 520	208 607	687	303 810		
Sachsen											14
77	13 367	62 185	75 629	74 149	25 087	8 706	166 159	673	246 887	14 5 11	
113	26 267	169 645	196 025	191 490	53 643	23 750	417 408	757	551 726	14 6 12	
117	30 773	168 013	198 903	176 011	56 630	23 522	408 021	700	583 221	14 7 13	
308	70 407	399 843	470 557	441 650	135 360	55 978	991 589	718	1 381 834		
Sachsen-Anhalt											15
77	4 778	17 458	22 313	23 858	7 200	2 444	50 928	624	81 671	15 00 1	
56	10 553	37 542	48 151	64 630	18 408	5 256	125 933	528	238 369	15 00 2	
122	13 262	61 946	75 329	72 153	22 464	8 672	161 274	678	237 884	15 00 3	
255	28 593	116 946	145 793	160 641	48 072	16 372	338 134	606	557 924		
Thüringen											16
173	11 549	56 139	67 861	72 008	22 563	7 859	154 573	726	212 903	16 05 1	
66	4 981	14 582	19 629	26 200	7 550	2 042	51 337	543	94 580	16 05 2	
31	5 106	48 311	53 447	39 140	11 621	6 756	97 453	878	110 943	16 05 3	
9	2 087	7 440	9 536	11 496	3 018	1 042	23 008	658	34 989	16 05 4	
38	3 227	10 617	13 882	20 501	4 144	1 486	37 041	573	64 591	16 05 5	
34	2 515	8 395	10 943	13 376	5 039	1 175	28 183	662	42 597	16 05 6	
350	29 464	145 484	175 298	182 722	53 935	20 360	391 595	699	560 603		

7 Realsteuerkraft und -anspannung 2018

7.2 Nach Landkreisen zusammengefaßte kreisangehörige Gemeinden

7.2.1 Früheres Bundesgebiet

Gemeinde- schlüssel- nummer	Regierungsbezirk Landkreis	Realsteuern								
		Istaufkommen/ Realsteueraufbringungskraft ¹			Grundbetrag			Hebesatz		
		Grund- steuer A	Grund- steuer B	Gewerbe- steuer	Grund- steuer A	Grund- steuer B	Gewerbe- steuer	Grund- steuer A	Grund- steuer B	Gewerbe- steuer
		1 000 Euro						%		
08	Baden-Württemberg									
08 1	Reg.Bez. Stuttgart									
08 1 15	Böblingen	558	67 242	388 640	181	18 570	105 303	308	362	369
08 1 16	Esslingen	659	89 927	431 913	185	23 524	112 609	357	382	384
08 1 17	Göppingen	801	37 466	122 302	212	9 845	33 263	378	381	368
08 1 18	Ludwigsburg	1 553	85 152	414 868	433	22 211	116 206	358	383	357
08 1 19	Rems-Murr-Kreis	1 230	68 374	269 367	357	17 705	73 164	345	386	368
08 1 25	Heilbronn	2 269	49 642	208 444	610	13 660	60 576	372	363	344
08 1 26	Hohenlohekreis	1 467	16 966	96 579	400	4 775	26 108	367	355	370
08 1 27	Schwäbisch Hall	2 388	25 222	136 886	571	6 047	37 421	418	417	366
08 1 28	Main-Tauber-Kreis	1 907	19 912	68 160	497	5 352	18 725	384	372	364
08 1 35	Heidenheim	727	21 426	60 746	207	5 411	16 785	352	396	362
08 1 36	Ostalbkreis	1 862	41 295	285 581	525	10 688	80 625	354	386	354
08 2	Reg.Bez. Karlsruhe									
08 2 15	Karlsruhe	967	53 480	246 867	293	15 674	68 964	330	341	358
08 2 16	Rastatt	1 117	36 585	169 743	286	9 944	45 762	390	368	371
08 2 25	Neckar-Odenwald-Kreis	1 100	18 209	60 494	305	4 738	16 431	361	384	368
08 2 26	Rhein-Neckar-Kreis	1 271	73 573	487 751	372	20 739	160 811	342	355	303
08 2 35	Calw	1 146	24 810	71 180	180	5 912	19 396	635	420	367
08 2 36	Enzkreis	452	22 599	113 938	131	6 951	33 668	345	325	338
08 2 37	Freudenstadt	1 105	17 647	85 860	216	4 770	24 428	511	370	351
08 3	Reg.Bez. Freiburg									
08 3 15	Breisgau-Hochschwarzwald	2 185	36 328	121 365	600	9 940	34 462	364	365	352
08 3 16	Emmendingen	1 206	20 969	70 996	319	5 455	19 650	378	384	361
08 3 17	Ortenaukreis	2 706	60 919	327 029	813	16 448	90 959	333	370	360
08 3 25	Rottweil	825	17 672	123 722	236	4 943	36 052	350	358	343
08 3 26	Schwarzwald-Baar-Kreis	893	32 426	134 231	238	7 697	37 972	376	421	354
08 3 27	Tuttlingen	451	18 042	154 792	130	5 316	45 442	346	339	341
08 3 35	Konstanz	1 018	41 126	148 964	297	11 139	41 185	343	369	362
08 3 36	Lörrach	701	35 847	117 915	208	9 274	32 843	336	387	359
08 3 37	Waldshut	890	24 534	90 906	266	6 797	25 383	335	361	358
08 4	Reg.Bez. Tübingen									
08 4 15	Reutlingen	775	43 729	186 019	229	11 557	50 883	338	378	366
08 4 16	Tübingen	396	33 973	106 669	120	7 826	29 126	331	434	366
08 4 17	Zollernalbkreis	550	24 838	126 278	163	7 211	37 455	337	344	337
08 4 25	Alb-Donau-Kreis	1 926	22 741	120 013	596	7 145	35 218	323	318	341
08 4 26	Biberach	2 180	23 251	243 494	672	7 903	76 603	324	294	318
08 4 35	Bodenseekreis	1 439	33 953	158 503	436	9 586	44 908	330	354	353
08 4 36	Ravensburg	2 638	36 807	184 479	798	9 593	52 274	331	384	353
08 4 37	Sigmaringen	1 331	15 344	73 088	403	4 600	21 382	330	334	342
	Zusammen ...	44 688	1 292 028	6 207 781	12 483	348 949	1 762 043	358	370	352
09	Bayern									
09 17 1	Altötting	918	11 008	128 792	287	3 558	39 605	320	309	325
09 17 2	Berchtesgadener Land	589	13 153	51 793	178	3 842	15 130	332	342	342
09 17 3	Bad Tölz-Wolfratshausen	652	14 570	61 137	210	4 123	17 481	310	353	350
09 17 4	Dachau	1 012	15 931	76 596	308	4 839	23 018	328	329	333
09 17 5	Ebersberg	822	18 205	67 044	248	5 011	20 424	331	363	328
09 17 6	Eichstätt	1 654	11 276	55 875	492	3 520	16 477	336	320	339
09 17 7	Erding	1 630	13 287	106 572	485	4 238	32 970	336	313	323
09 17 8	Freising	1 419	19 561	166 437	426	5 681	47 007	333	344	354
09 17 9	Fürstenfeldbruck	570	22 272	105 040	183	6 716	30 080	311	332	349
09 18 0	Garmisch-Partenkirchen	409	17 089	34 366	110	4 091	9 659	371	418	356
09 18 1	Landsberg am Lech	984	12 555	74 230	319	3 817	22 130	308	329	335
09 18 2	Miesbach	628	14 177	66 248	211	4 177	19 439	297	339	341
09 18 3	Mühldorf a.Inn	1 706	12 323	69 868	446	3 458	19 888	382	356	351
09 18 4	München	560	44 654	963 318	197	16 131	337 082	285	277	286
09 18 5	Neuburg-Schrobenhausen	1 218	9 001	47 042	380	2 827	13 845	321	318	340
09 18 6	Pfaffenhofen a.d.Ilm	1 346	12 749	104 219	433	4 016	32 005	311	317	326
09 18 7	Rosenheim	1 707	29 460	133 416	535	9 054	39 378	319	325	339
09 18 8	Starnberg	378	20 015	120 015	131	6 148	40 969	289	326	293
09 18 9	Traunstein	1 763	20 883	129 678	519	5 888	37 578	340	355	345
09 19 0	Weilheim-Schongau	1 104	16 527	77 745	327	4 737	22 321	338	349	348
	(Fortsetzung s. nächste Seite)									

¹ Auf Basis der aktuellen Hebesätze des jeweiligen Jahres. Zur näheren Erläuterung siehe Qualitätsbericht.

² Auf Basis fiktiver seit 1970 konstanter Hebesätze. Zur näheren Erläuterung siehe Qualitätsbericht.

³ Realsteuerkraft zusammen + Saldo aus Gemeindeanteil an der Einkommen- und Umsatzsteuer ./ . Gewerbesteuerumlage

7 Realsteuerkraft und -anspannung 2018

7.2 Nach Landkreisen zusammengefaßte kreisangehörige Gemeinden

7.2.1 Früheres Bundesgebiet

Realsteuerkraft ²				Gemeinde- anteil an der Einkommen- steuer	Gemeinde- anteil an der Umsatz- steuer	Gewerbe- steuer- umlage	Gemeindliche Steuerkraft ³		Einwohner- zahl am 30.06.2018	Gemeinde- schlüssel- nummer
Grund- steuer A	Grund- steuer B	Gewerbe- steuer	zusammen							
1 000 Euro								Euro je Einw.		
Baden-Württemberg										08
										08 1
326	38 997	263 258	302 581	264 634	43 075	83 974	526 317	1 346	390 983	08 1 15
332	49 400	281 523	331 256	350 056	47 724	80 382	648 654	1 215	533 656	08 1 16
381	20 675	83 158	104 214	146 439	18 924	23 340	246 237	960	256 606	08 1 17
780	46 643	290 516	337 939	365 651	45 155	80 744	668 001	1 228	543 756	08 1 18
643	37 181	182 909	220 733	269 296	31 051	50 015	471 064	1 107	425 452	08 1 19
1 098	28 685	151 440	181 224	211 760	30 636	50 687	372 932	1 090	342 239	08 1 25
719	10 027	65 271	76 017	66 205	12 514	19 064	135 673	1 214	111 775	08 1 26
1 027	12 699	93 553	107 279	105 375	17 401	24 411	205 643	1 053	195 287	08 1 27
894	11 240	46 813	58 946	67 237	10 963	12 999	124 147	938	132 388	08 1 28
372	11 363	41 964	53 699	72 977	10 835	10 707	126 804	958	132 327	08 1 35
946	22 445	201 561	224 952	183 535	26 781	52 503	382 765	1 221	313 370	08 1 36
										08 2
527	32 916	172 410	205 853	271 546	29 409	50 032	456 775	1 029	444 055	08 2 15
516	20 883	114 404	135 803	139 040	20 457	32 942	262 358	1 136	230 911	08 2 16
548	9 950	41 077	51 575	73 643	9 422	11 642	122 998	858	143 408	08 2 25
669	43 552	402 027	446 248	334 936	40 828	104 580	717 432	1 311	547 106	08 2 26
325	12 416	48 491	61 232	88 455	8 899	12 432	146 154	925	158 069	08 2 35
236	14 597	84 171	99 004	121 252	12 099	21 749	210 607	1 061	198 557	08 2 36
389	10 018	61 070	71 477	64 297	18 944	15 793	138 926	1 179	117 784	08 2 37
										08 3
1 079	20 874	86 155	108 108	145 547	15 679	23 217	246 118	931	264 489	08 3 15
575	11 456	49 124	61 155	91 863	10 007	13 298	149 728	907	165 065	08 3 16
1 463	34 542	227 398	263 403	219 908	36 478	61 594	458 195	1 071	428 016	08 3 17
424	10 379	90 130	100 934	79 396	12 520	23 453	169 397	1 216	139 289	08 3 25
428	16 164	94 929	111 521	113 389	17 541	26 241	216 211	1 022	211 544	08 3 26
235	11 164	113 605	125 004	79 750	14 050	29 786	189 018	1 351	139 928	08 3 27
534	23 392	102 962	126 888	163 296	20 321	30 055	280 451	986	284 556	08 3 35
375	19 476	82 108	101 958	150 689	16 500	23 191	245 956	1 075	228 717	08 3 36
478	14 273	63 456	78 208	99 718	11 379	16 477	172 829	1 014	170 448	08 3 37
										08 4
413	24 269	127 208	151 890	167 816	23 704	32 629	310 781	1 085	286 383	08 4 15
215	16 435	72 816	89 467	133 452	14 764	19 489	218 193	964	226 298	08 4 16
294	15 143	93 637	109 074	102 226	14 096	25 810	199 586	1 058	188 603	08 4 17
1 073	15 006	88 045	104 123	113 836	12 191	23 499	206 652	1 057	195 551	08 4 25
1 210	16 596	191 507	209 313	118 481	19 883	51 588	296 090	1 485	199 367	08 4 26
785	20 131	112 271	133 186	141 104	19 551	31 451	262 390	1 217	215 679	08 4 35
1 436	20 145	130 685	152 266	156 121	22 202	33 759	296 830	1 044	284 399	08 4 36
725	9 660	53 455	63 840	66 556	9 570	13 333	126 632	971	130 361	08 4 37
22 470	732 792	4 405 108	5 160 370	5 339 484	725 555	1 216 866	10 008 542	1 115	8 976 422	
Bayern										09
517	7 471	99 014	107 002	66 271	11 047	30 237	154 083	1 393	110 652	09 17 1
320	8 067	37 825	46 212	52 371	6 613	10 067	95 128	902	105 433	09 17 2
379	8 659	43 703	52 740	85 853	7 290	12 605	133 278	1 050	126 962	09 17 3
555	10 162	57 544	68 262	115 181	7 892	16 155	175 180	1 141	153 547	09 17 4
447	10 524	51 060	62 030	111 242	7 555	15 576	165 251	1 167	141 596	09 17 5
886	7 393	41 192	49 471	97 588	7 496	10 683	143 872	1 090	132 031	09 17 6
873	8 901	82 426	92 200	98 450	8 784	22 940	176 494	1 281	137 819	09 17 7
768	11 929	117 517	130 214	129 583	18 129	37 327	240 598	1 348	178 529	09 17 8
330	14 103	75 200	89 633	165 521	10 621	21 330	244 444	1 115	219 190	09 17 9
198	8 591	24 146	32 936	48 986	5 360	6 824	80 458	911	88 272	09 18 0
574	8 015	55 326	63 915	82 079	7 461	14 132	139 323	1 164	119 700	09 18 1
381	8 771	48 597	57 748	67 389	7 184	13 388	118 934	1 196	99 414	09 18 2
803	7 263	49 719	57 785	65 386	8 002	13 876	117 297	1 023	114 677	09 18 3
354	33 876	842 704	876 934	289 409	63 188	217 896	1 011 634	2 913	347 265	09 18 4
684	5 937	34 613	41 234	60 354	6 358	9 891	98 054	1 016	96 496	09 18 5
779	8 433	80 011	89 224	89 641	7 667	20 801	165 730	1 306	126 887	09 18 6
962	19 014	98 446	118 422	159 918	16 094	26 431	268 002	1 030	260 272	09 18 7
235	12 910	102 422	115 567	113 299	10 699	22 232	217 334	1 599	135 910	09 18 8
934	12 365	93 945	107 244	100 650	14 400	25 336	196 958	1 114	176 726	09 18 9
588	9 948	55 802	66 338	86 900	9 983	19 902	143 320	1 063	134 797	09 19 0

7 Realsteuerkraft und -anspannung 2018

7.2 Nach Landkreisen zusammengefaßte kreisangehörige Gemeinden

7.2.1 Früheres Bundesgebiet

Gemeinde- schlüssel- nummer	Regierungsbezirk ----- Landkreis	Realsteuern								
		Istaufkommen/ Realsteueraufbringungskraft ¹			Grundbetrag			Hebesatz		
		Grund- steuer A	Grund- steuer B	Gewerbe- steuer	Grund- steuer A	Grund- steuer B	Gewerbe- steuer	Grund- steuer A	Grund- steuer B	Gewerbe- steuer
		1 000 Euro						%		
09	Bayern									
09 27 1	Deggendorf	1 548	11 396	57 100	460	3 451	16 575	337	330	345
09 27 2	Freyung-Grafenau	492	7 610	39 383	145	2 214	11 374	338	344	346
09 27 3	Kelheim	1 628	12 819	59 289	442	3 378	16 008	369	380	370
09 27 4	Landshut	2 687	15 259	107 217	805	4 715	30 920	334	324	347
09 27 5	Passau	2 163	18 814	87 077	637	5 640	25 346	339	334	344
09 27 6	Regen	613	10 868	33 664	154	2 504	9 223	398	434	365
09 27 7	Rottal-Inn	2 381	11 091	60 619	653	3 208	17 782	364	346	341
09 27 8	Straubing-Bogen	2 163	10 069	47 713	626	2 941	14 165	346	342	337
09 27 9	Dingolfing-Landau	1 611	10 126	119 202	472	3 227	38 224	342	314	312
09 37 1	Amberg-Weizsach	1 112	9 207	44 274	330	2 650	11 757	337	347	377
09 37 2	Cham	1 345	12 613	64 148	404	3 724	18 989	333	339	338
09 37 3	Neumarkt i.d.OPf.	1 504	11 600	77 643	486	3 916	24 630	310	296	315
09 37 4	Neustadt a.d.Waldnaab	944	7 997	55 827	271	2 409	17 061	349	332	327
09 37 5	Regensburg	1 802	19 828	66 451	575	6 476	20 438	314	306	325
09 37 6	Schwandorf	1 219	14 185	78 354	367	4 253	22 782	332	334	344
09 37 7	Tirschenreuth	972	7 554	45 119	274	2 141	14 629	354	353	308
09 47 1	Bamberg	1 264	12 259	77 879	344	3 571	23 398	367	343	333
09 47 2	Bayreuth	1 054	10 503	28 612	289	2 879	8 053	365	365	355
09 47 3	Coburg	545	8 343	33 989	148	2 515	9 412	369	332	361
09 47 4	Forchheim	949	12 750	45 936	236	3 236	12 823	403	394	358
09 47 5	Hof	738	11 310	44 208	218	3 408	13 447	338	332	329
09 47 6	Kronach	452	7 012	29 100	134	2 080	8 988	337	337	324
09 47 7	Kulmbach	496	7 520	37 359	159	2 381	11 023	312	316	339
09 47 8	Lichtenfels	518	6 128	36 361	153	1 807	10 149	338	339	358
09 47 9	Wunsiedel i.Fichtelgebirge	405	8 916	31 190	113	2 431	8 869	359	367	352
09 57 1	Ansbach	2 853	21 762	92 144	686	5 402	27 233	416	403	338
09 57 2	Erlangen-Höchststadt	649	13 877	76 290	182	4 111	22 789	357	338	335
09 57 3	Fürth	440	14 087	48 647	119	3 750	13 726	368	376	354
09 57 4	Nürnberger Land	580	16 277	86 540	181	5 097	25 973	321	319	333
09 57 5	Neustadt a.d.Aisch-Bad Windsheim	2 036	10 930	38 596	483	2 732	10 877	421	400	355
09 57 6	Roth	984	13 227	60 502	290	3 956	17 583	339	334	344
09 57 7	Weißenburg-Gunzenhausen	1 484	9 725	42 589	321	2 386	12 820	462	408	332
09 67 1	Aschaffenburg	330	18 655	97 886	102	5 835	29 113	322	320	336
09 67 2	Bad Kissingen	778	12 216	40 480	226	3 436	11 421	344	356	354
09 67 3	Rhön-Grabfeld	840	7 571	33 174	215	2 070	9 203	392	366	360
09 67 4	Haßberge	887	7 631	35 455	260	2 287	10 764	341	334	329
09 67 5	Kitzingen	1 242	8 774	57 788	360	2 616	17 586	345	335	329
09 67 6	Miltenberg	468	14 967	55 204	130	4 513	16 496	359	332	335
09 67 7	Main-Spessart	978	13 207	48 628	284	3 883	14 030	345	340	347
09 67 8	Schweinfurt	1 195	11 585	44 227	359	3 480	12 519	333	333	353
09 67 9	Würzburg	1 872	15 717	58 626	525	4 828	17 103	357	326	343
09 77 1	Aichach-Friedberg	1 411	14 627	60 029	395	4 050	17 351	357	361	346
09 77 2	Augsburg	1 452	25 630	136 763	428	7 980	40 093	339	321	341
09 77 3	Dillingen a.d.Donau	1 335	10 713	47 835	326	2 860	14 689	409	375	326
09 77 4	Günzburg	989	13 495	68 864	280	4 038	21 579	354	334	319
09 77 5	Neu-Ulm	637	23 539	102 618	180	6 599	29 633	353	357	346
09 77 6	Lindau (Bodensee)	551	11 600	42 739	158	3 081	11 998	349	377	356
09 77 7	Ostallgäu	1 933	18 098	80 464	526	4 938	24 914	367	367	323
09 77 8	Unterallgäu	1 851	15 841	92 351	523	4 797	31 818	354	330	290
09 77 9	Donau-Ries	2 499	15 800	97 351	588	4 189	28 007	425	377	348
09 78 0	Oberallgäu	1 321	23 693	69 494	372	5 715	19 430	355	415	358
	Zusammen ...	83 270	1 007 721	5 762 428	23 821	295 655	1 761 301	350	341	327

1 Auf Basis der aktuellen Hebesätze des jeweiligen Jahres. Zur näheren Erläuterung siehe Qualitätsbericht.

2 Auf Basis fiktiver seit 1970 konstanter Hebesätze. Zur näheren Erläuterung siehe Qualitätsbericht.

3 Realsteuerkraft zusammen + Saldo aus Gemeindeanteil an der
Einkommen- und Umsatzsteuer ./.. Gewerbesteuerumlage

7 Realsteuerkraft und -anspannung 2018

7.2 Nach Landkreisen zusammengefaßte kreisangehörige Gemeinden

7.2.1 Früheres Bundesgebiet

Realsteuerkraft ²				Gemeinde- anteil an der Einkommen- steuer	Gemeinde- anteil an der Umsatz- steuer	Gewerbe- steuer- umlage	Gemeindliche Steuerkraft ³	Einwohner- zahl am 30.06.2018	Gemeinde- schlüssel- nummer	
Grund- steuer A	Grund- steuer B	Gewerbe- steuer	zusammen							
1 000 Euro							Euro je Einw.			
Bayern										09
828	7 246	41 437	49 511	63 878	9 207	12 421	110 175	925	119 075	09 27 1
262	4 649	28 436	33 347	34 066	4 364	7 051	64 725	827	78 295	09 27 2
795	7 094	40 020	47 909	71 647	8 204	11 587	116 173	956	121 580	09 27 3
1 449	9 902	77 300	88 651	99 895	10 375	24 627	174 294	1 103	158 025	09 27 4
1 147	11 845	63 366	76 358	93 623	10 948	17 472	163 457	855	191 271	09 27 5
277	5 258	23 058	28 593	36 100	5 328	6 433	63 588	820	77 515	09 27 6
1 176	6 736	44 456	52 368	62 150	7 501	10 856	111 162	923	120 464	09 27 7
1 126	6 176	35 413	42 716	56 591	4 940	9 780	94 466	941	100 410	09 27 8
849	6 778	95 561	103 188	62 074	14 892	26 538	153 616	1 597	96 171	09 27 9
594	5 566	29 393	35 553	57 706	5 707	8 219	90 747	881	103 036	09 37 1
727	7 820	47 473	56 020	60 144	9 082	12 535	112 711	883	127 592	09 37 2
874	8 223	61 574	70 672	76 067	8 836	16 404	139 170	1 045	133 152	09 37 3
487	5 059	42 652	48 198	49 078	5 248	13 588	88 935	941	94 501	09 37 4
1 034	13 600	51 095	65 729	126 033	8 101	14 328	185 534	962	192 767	09 37 5
661	8 930	56 956	66 547	79 186	10 782	15 143	141 372	962	146 924	09 37 6
494	4 495	36 573	41 562	35 736	4 582	9 628	72 252	995	72 589	09 37 7
620	7 499	58 495	66 614	84 162	7 613	15 857	142 532	970	146 949	09 47 1
520	6 046	20 133	26 700	57 772	4 677	6 811	82 338	794	103 643	09 47 2
266	5 282	23 530	29 078	46 997	5 981	6 097	75 959	873	87 003	09 47 3
425	6 795	32 059	39 278	76 825	5 716	10 537	111 282	960	115 952	09 47 4
393	7 158	33 618	41 168	44 310	6 561	9 886	82 154	861	95 457	09 47 5
241	4 368	22 469	27 079	32 290	4 853	5 912	58 311	866	67 352	09 47 6
286	5 000	27 556	32 842	38 185	5 301	7 965	68 363	949	72 007	09 47 7
276	3 795	25 373	29 444	31 336	5 561	7 438	58 903	880	66 902	09 47 8
203	5 104	22 172	27 480	33 651	5 411	6 387	60 154	821	73 232	09 47 9
1 235	11 344	68 084	80 663	97 630	12 212	18 571	171 933	936	183 617	09 57 1
327	8 634	56 972	65 933	102 494	10 575	16 294	162 708	1 198	135 824	09 57 2
215	7 876	34 315	42 406	80 295	4 822	9 812	117 711	1 007	116 848	09 57 3
325	10 704	64 933	75 962	111 190	10 911	17 173	180 891	1 064	169 980	09 57 4
870	5 738	27 192	33 800	54 029	6 062	6 940	86 950	870	99 981	09 57 5
523	8 307	43 959	52 788	77 977	7 377	12 198	125 945	994	126 764	09 57 6
578	5 010	32 050	37 639	49 004	5 918	9 234	83 327	884	94 279	09 57 7
184	12 253	72 782	85 219	110 823	10 837	18 115	188 764	1 085	174 019	09 67 1
407	7 216	28 552	36 175	50 094	6 125	8 073	84 322	816	103 289	09 67 2
386	4 348	23 007	27 741	40 216	6 194	5 452	68 699	861	79 818	09 67 3
468	4 803	26 911	32 182	44 129	4 956	6 802	74 466	881	84 557	09 67 4
648	5 493	43 966	50 107	46 766	6 348	13 155	90 065	993	90 729	09 67 5
234	9 477	41 239	50 951	71 709	8 282	11 655	119 287	926	128 772	09 67 6
511	8 154	35 074	43 739	75 981	9 580	10 185	119 115	941	126 563	09 67 7
646	7 308	31 298	39 252	68 497	4 634	9 693	102 690	891	115 261	09 67 8
944	10 139	42 758	53 841	99 089	7 884	10 763	150 051	927	161 819	09 67 9
711	8 504	43 377	52 592	88 299	7 120	12 671	135 340	1 017	133 129	09 77 1
771	16 758	100 232	117 761	162 796	14 599	27 528	267 628	1 068	250 692	09 77 2
587	6 007	36 723	43 317	56 009	6 236	10 828	94 735	990	95 691	09 77 3
504	8 480	53 948	62 932	69 994	9 375	11 665	130 635	1 043	125 218	09 77 4
325	13 857	74 082	88 264	109 176	13 534	20 611	190 364	1 099	173 288	09 77 5
284	6 470	29 994	36 748	50 135	6 228	8 464	84 647	1 037	81 621	09 77 6
947	10 369	62 284	73 601	79 962	9 599	18 421	144 741	1 034	140 025	09 77 7
942	10 073	79 544	90 560	80 936	8 860	20 760	159 595	1 112	143 476	09 77 8
1 059	8 797	70 017	79 873	80 555	12 630	20 410	152 647	1 141	133 734	09 77 9
670	12 001	48 575	61 247	88 880	9 656	13 534	146 249	945	154 779	09 78 0
42 878	620 876	4 403 252	5 067 006	5 642 236	642 147	1 210 135	10 141 254	1 103	9 191 812	

7 Realsteuerkraft und -anspannung 2018

7.2 Nach Landkreisen zusammengefaßte kreisangehörige Gemeinden

7.2.1 Früheres Bundesgebiet

Gemeinde- schlüssel- nummer	Regierungsbezirk ----- Landkreis	Realsteuern								
		Istaufkommen/ Realsteueraufbringungskraft ¹			Grundbetrag			Hebesatz		
		Grund- steuer A	Grund- steuer B	Gewerbe- steuer	Grund- steuer A	Grund- steuer B	Gewerbe- steuer	Grund- steuer A	Grund- steuer B	Gewerbe- steuer
06	Hessen									
06 43 1	Bergstraße	878	41 067	127 359	234	8 657	34 107	375	474	373
06 43 2	Darmstadt-Dieburg	1 067	50 855	138 248	265	11 131	36 099	403	457	383
06 43 3	Groß-Gerau	797	62 801	134 124	160	9 797	33 187	498	641	404
06 43 4	Hochtaunuskreis	346	50 216	231 700	100	10 800	62 226	346	465	372
06 43 5	Main-Kinzig-Kreis	1 553	73 177	238 128	382	14 824	62 995	406	494	378
06 43 6	Main-Taunus-Kreis	324	46 685	312 412	86	11 415	91 069	379	409	343
06 43 7	Odenwaldkreis	465	11 833	33 899	126	2 949	9 115	368	401	372
06 43 8	Offenbach	288	74 782	221 693	79	15 366	61 191	364	487	362
06 43 9	Rheingau-Taunus-Kreis	1 141	30 389	71 804	244	6 191	18 492	468	491	388
06 44 0	Wetteraukreis	1 902	48 012	120 860	482	10 537	32 086	395	456	377
06 53 1	Gießen	876	45 647	121 864	239	9 478	30 626	367	482	398
06 53 2	Lahn-Dill-Kreis	536	36 136	143 127	149	8 192	38 532	360	441	371
06 53 3	Limburg-Weilburg	803	19 064	73 450	229	5 188	19 913	350	367	369
06 53 4	Marburg-Biedenkopf	1 344	31 335	209 872	371	8 108	54 157	363	386	388
06 53 5	Vogelsbergkreis	1 743	15 971	39 577	437	3 711	10 078	399	430	393
06 63 1	Fulda	1 378	26 050	98 798	414	7 536	26 687	333	346	370
06 63 2	Hersfeld-Rotenburg	1 315	16 878	47 392	260	3 329	11 813	507	507	401
06 63 3	Kassel	1 679	35 323	66 106	382	8 120	15 884	439	435	416
06 63 4	Schwalm-Eder-Kreis	2 092	20 481	60 622	511	4 887	15 715	409	419	386
06 63 5	Waldeck-Frankenberg	1 701	21 488	64 616	467	5 546	17 612	364	387	367
06 63 6	Werra-Meißner-Kreis	1 216	15 039	29 923	234	2 957	7 311	519	509	409
	Zusammen...	23 446	773 230	2 585 575	5 850	168 721	688 895	401	458	375
03	Niedersachsen									
03 15 1	Gifhorn	1 717	24 207	47 071	440	6 041	12 106	390	401	389
03 15 3	Goslar	787	24 164	53 773	202	5 494	13 271	389	440	405
03 15 4	Helmstedt	1 121	11 936	31 460	257	2 661	7 736	437	448	407
03 15 5	Northeim	1 741	18 864	56 951	443	4 664	14 618	393	404	390
03 15 7	Peine	1 144	22 280	33 060	292	5 651	8 312	393	394	398
03 15 8	Wolfenbüttel	1 762	19 569	42 120	449	4 679	10 162	392	418	414
03 15 9	Göttingen	1 805	57 985	165 970	466	12 349	40 275	387	470	412
03 24 1	Region Hannover	4 071	275 228	1 077 866	852	51 256	230 290	478	537	468
03 25 1	Diepholz	3 646	32 928	140 020	958	8 641	35 113	381	381	399
03 25 2	Hamel-Pyrmont	1 300	28 151	48 957	330	6 137	11 990	394	459	408
03 25 4	Hildesheim	2 597	50 177	95 675	658	11 092	23 602	394	452	405
03 25 5	Holzminde	656	10 308	36 254	185	2 876	9 909	355	358	366
03 25 6	Nienburg (Weser)	1 990	18 422	60 771	563	4 964	16 350	354	371	372
03 25 7	Schaumburg	1 014	17 967	52 444	276	4 613	13 514	367	390	388
03 35 1	Celle	1 379	31 058	64 185	322	6 819	15 406	428	455	417
03 35 2	Cuxhaven	3 303	34 407	68 904	708	7 260	17 455	467	474	395
03 35 3	Harburg	1 607	42 624	109 606	421	10 915	28 241	382	391	388
03 35 4	Lüchow-Dannenberg	1 206	8 018	15 713	269	1 775	3 818	449	452	412
03 35 5	Lüneburg	1 280	29 553	71 870	333	6 916	17 812	384	427	403
03 35 6	Osterholz	987	22 061	37 191	220	4 852	8 758	450	455	425
03 35 7	Rotenburg (Wümme)	3 296	25 267	71 190	728	6 406	18 739	453	394	380
03 35 8	Heidekreis	1 717	22 102	54 879	438	5 673	14 112	392	390	389
03 35 9	Stade	2 324	29 011	111 316	562	6 914	27 010	413	420	412
03 36 0	Uelzen	2 098	16 347	33 422	490	3 607	7 888	428	453	424
03 36 1	Verden	1 138	19 497	96 715	315	5 356	25 076	361	364	386

(Fortsetzungs.nächsteSeite)

1 Auf Basis der aktuellen Hebesätze des jeweiligen Jahres. Zur näheren Erläuterung siehe Qualitätsbericht.

2 Auf Basis fiktiver seit 1970 konstanter Hebesätze. Zur näheren Erläuterung siehe Qualitätsbericht.

3 Realsteuerkraft zusammen + Saldo aus Gemeindeanteil an der Einkommen- und Umsatzsteuer ./ . Gewerbesteuerumlage

7 Realsteuerkraft und -anspannung 2018

7.2 Nach Landkreisen zusammengefaßte kreisangehörige Gemeinden

7.2.1 Früheres Bundesgebiet

Realsteuerkraft ²				Gemeinde- anteil an der Einkommen- steuer	Gemeinde- anteil an der Umsatz- steuer	Gewerbe- steuer- umlage	Gemeindliche Steuerkraft ³		Einwohner- zahl am 30.06.2018	Gemeinde- schlüssel- nummer
Grund- steuer A	Grund- steuer B	Gewerbe- steuer	zusammen							
1 000 Euro								Euro je Einw.		
Hessen										06
421	18 179	85 267	103 867	160 702	15 650	23 295	256 923	954	269 289	06 43 1
477	23 376	90 247	114 100	184 939	16 739	25 076	290 703	980	296 494	06 43 2
288	20 574	82 968	103 831	153 120	22 647	22 667	256 931	942	272 789	06 43 3
180	22 681	155 566	178 427	179 701	22 677	42 505	338 300	1 432	236 227	06 43 4
688	31 131	157 489	189 308	232 407	29 965	43 031	408 648	976	418 842	06 43 5
154	23 972	227 671	251 797	181 021	24 628	62 169	395 277	1 666	237 265	06 43 6
227	6 192	22 788	29 207	47 007	5 222	6 211	75 226	778	96 711	06 43 7
143	32 269	152 976	185 388	216 654	26 844	41 793	387 093	1 097	352 794	06 43 8
439	13 002	46 229	59 670	121 112	9 199	12 630	177 351	949	186 914	06 43 9
868	22 128	80 214	103 210	180 595	16 135	21 915	278 026	910	305 547	06 44 0
430	19 903	76 564	96 898	131 951	18 575	20 905	226 519	846	267 620	06 53 1
268	17 202	96 329	113 799	127 027	20 218	26 317	234 727	925	253 833	06 53 2
413	10 895	49 782	61 089	88 245	10 120	13 600	145 853	847	172 247	06 53 3
667	17 027	135 392	153 086	124 181	20 552	36 991	260 827	1 061	245 865	06 53 4
786	7 794	25 195	33 775	47 770	6 447	6 903	81 090	766	105 929	06 53 5
744	15 826	66 719	83 289	101 494	17 824	18 266	184 342	830	222 055	06 63 1
467	6 991	29 533	36 991	53 999	10 106	8 048	93 049	769	120 949	06 63 2
688	17 052	39 711	57 451	126 286	18 067	10 903	190 901	806	236 812	06 63 3
920	10 263	39 288	50 471	88 619	10 047	10 729	138 409	767	180 518	06 63 4
841	11 647	44 030	56 518	71 377	11 204	12 029	127 070	809	157 069	06 63 5
421	6 210	18 278	24 909	40 867	5 510	4 994	66 292	657	100 938	06 63 6
10 530	354 314	1 722 238	2 087 082	2 659 073	338 374	470 973	4 613 556	974	4 736 707	
Niedersachsen										03
792	12 687	30 266	43 745	95 830	8 891	8 273	140 194	798	175 606	03 15 1
364	11 537	33 177	45 078	52 036	9 140	9 082	97 172	708	137 196	03 15 3
462	5 589	19 341	25 392	46 043	4 109	5 284	70 260	768	91 470	03 15 4
798	9 794	36 545	47 136	52 142	9 257	9 984	98 552	742	132 792	03 15 5
525	11 867	20 780	33 172	62 807	6 472	5 672	96 779	723	133 862	03 15 7
809	9 827	25 406	36 041	61 630	5 344	6 942	96 073	800	120 048	03 15 8
839	25 933	100 687	127 458	136 289	27 029	27 508	263 269	804	327 508	03 15 9
1 534	107 638	575 726	684 898	561 959	131 539	157 288	1 221 108	1 058	1 154 625	03 24 1
1 724	18 147	87 782	107 653	98 972	15 588	23 982	198 232	907	218 594	03 25 1
594	12 888	29 974	43 456	61 727	10 773	8 189	107 768	726	148 414	03 25 2
1 185	23 294	59 006	83 485	120 288	19 224	16 120	206 877	748	276 399	03 25 4
333	6 040	24 773	31 146	25 741	4 617	6 766	54 738	769	71 148	03 25 5
1 013	10 425	40 874	52 312	47 774	7 828	11 167	96 747	788	122 777	03 25 6
497	9 687	33 785	43 969	67 375	8 648	9 231	110 762	702	157 867	03 25 7
579	14 320	38 516	53 415	75 602	12 035	10 523	130 530	730	178 767	03 35 1
1 274	15 247	43 637	60 157	82 641	8 953	11 756	139 995	707	198 143	03 35 2
758	22 921	70 602	94 280	142 240	12 028	19 288	229 261	911	251 757	03 35 3
484	3 727	9 544	13 755	16 267	2 730	2 608	30 145	623	48 403	03 35 4
600	14 523	44 530	59 653	84 390	11 098	12 164	142 977	782	182 910	03 35 5
395	10 190	21 895	32 480	53 885	5 001	5 982	85 384	753	113 318	03 35 6
1 311	13 454	46 847	61 611	68 294	10 859	12 799	127 965	784	163 262	03 35 7
789	11 913	35 279	47 981	55 336	8 686	9 638	102 365	733	139 593	03 35 8
1 012	14 520	67 525	83 058	100 940	14 308	18 448	179 857	889	202 372	03 35 9
882	7 576	19 721	28 178	34 475	6 526	5 388	63 792	689	92 612	03 36 0
567	11 248	62 690	74 505	64 836	10 687	17 127	132 901	971	136 892	03 36 1

7 Realsteuerkraft und -anspannung 2018

7.2 Nach Landkreisen zusammengefaßte kreisangehörige Gemeinden

7.2.1 Früheres Bundesgebiet

Gemeinde- schlüssel- nummer	Regierungsbezirk ----- Landkreis	Realsteuern								
		Istaufkommen/ Realsteueraufbringungskraft ¹			Grundbetrag			Hebesatz		
		Grund- steuer A	Grund- steuer B	Gewerbe- steuer	Grund- steuer A	Grund- steuer B	Gewerbe- steuer	Grund- steuer A	Grund- steuer B	Gewerbe- steuer
		1 000 Euro						%		
03	Niedersachsen									
03 45 1	Ammerland	1 563	18 072	49 975	487	5 392	14 341	321	335	348
03 45 2	Aurich	2 000	28 581	53 868	518	7 397	14 192	386	386	380
03 45 3	Cloppenburg	2 887	22 852	99 543	834	6 698	27 578	346	341	361
03 45 4	Emsland	4 612	43 958	214 656	1 415	13 376	61 264	326	329	350
03 45 5	Friesland	1 049	15 093	33 861	267	3 807	8 657	393	396	391
03 45 6	Grafschaft Bentheim	1 841	20 445	71 454	538	5 666	20 006	342	361	357
03 45 7	Leer	1 303	20 335	68 380	377	5 762	18 568	346	353	368
03 45 8	Oldenburg	1 688	17 375	66 232	500	5 101	17 847	337	341	371
03 45 9	Osnabrück	4 073	44 439	181 660	1 148	12 573	47 840	355	353	380
03 46 0	Vechta	1 892	18 323	101 244	617	6 033	30 989	307	304	327
03 46 1	Wesermarsch	1 450	15 072	55 442	340	3 486	13 504	427	432	411
03 46 2	Wittmund	870	7 878	25 299	237	2 105	6 770	368	374	374
	Zusammen ...	70 917	1 164 554	3 698 997	18 456	275 009	913 119	384	423	405
nachrichtlich:										
03 x xx	Gewerbesteuer aus Offshore- Windkraftanlagen	x	x	33 318	x	x	7 933	x	x	420
05	Nordrhein-Westfalen									
05 15 4	Kleve	2 769	46 620	152 763	1 194	10 282	37 102	232	453	412
05 15 8	Mettmann	387	97 956	678 740	182	21 317	218 894	213	460	310
05 16 2	Rhein-Kreis Neuss	1 204	85 447	363 628	468	18 105	80 492	257	472	452
05 16 6	Viersen	1 248	47 899	154 298	454	10 315	35 105	275	464	440
05 17 0	Wesel	1 553	94 785	224 965	526	15 748	48 505	295	602	464
05 33 4	Städteregion Aachen	839	106 378	368 949	235	19 476	76 986	358	546	479
05 35 8	Düren	2 190	58 479	121 044	535	9 100	25 403	409	643	476
05 36 2	Rhein-Erft-Kreis	1 564	99 183	318 297	463	17 384	66 409	338	571	479
05 36 6	Euskirchen	1 479	38 499	85 398	357	6 944	17 881	414	554	478
05 37 0	Heinsberg	1 205	42 871	116 939	444	8 886	27 019	272	482	433
05 37 4	Oberbergischer Kreis	863	54 788	178 332	229	9 204	37 351	377	595	477
05 37 8	Rheinisch-Bergischer Kreis	386	63 498	124 138	133	10 650	27 072	291	596	459
05 38 2	Rhein-Sieg-Kreis	1 512	131 926	290 655	462	22 089	59 891	327	597	485
05 55 4	Borken	2 991	62 805	257 328	1 216	12 841	60 392	246	489	426
05 55 8	Coesfeld	2 419	37 111	105 594	958	7 390	23 976	253	502	440
05 56 2	Recklinghausen	1 343	140 339	295 422	321	18 290	57 897	418	767	510
05 56 6	Steinfurt	3 661	80 364	261 498	1 157	15 663	60 405	317	513	433
05 57 0	Warendorf	2 540	45 769	158 218	989	9 501	37 212	257	482	425
05 75 4	Gütersloh	1 453	54 081	372 840	680	14 527	94 740	214	372	394
05 75 8	Herford	741	40 753	168 544	291	8 787	38 955	254	464	433
05 76 2	Höxter	1 577	20 191	52 384	533	4 631	12 442	296	436	421
05 76 6	Lippe	1 428	68 089	184 663	520	12 715	41 654	275	535	443
05 77 0	Minden-Lübbecke	1 868	55 626	229 619	682	11 236	52 837	274	495	435
05 77 4	Paderborn	1 609	45 241	175 506	627	10 562	42 188	257	428	416
05 95 4	Ennepe-Ruhr-Kreis	470	88 627	213 088	133	11 381	42 859	353	779	497
05 95 8	Hochsauerlandkreis	1 159	45 467	208 277	424	9 177	46 243	273	495	450
05 96 2	Märkischer Kreis	684	89 212	321 128	241	14 674	68 560	284	608	468
05 96 6	Olpe	347	20 423	128 439	146	4 692	30 826	238	435	417
05 97 0	Siegen-Wittgenstein	457	49 908	206 189	142	9 911	45 515	322	504	453
05 97 4	Soest	2 532	54 879	190 819	782	10 132	43 341	324	542	440
05 97 8	Unna	1 418	96 226	236 048	304	12 905	49 573	467	746	476
	Zusammen ...	45 896	2 063 439	6 943 752	15 825	378 515	1 607 724	290	545	432

1 Auf Basis der aktuellen Hebesätze des jeweiligen Jahres. Zur näheren Erläuterung siehe Qualitätsbericht.

2 Auf Basis fiktiver seit 1970 konstanter Hebesätze. Zur näheren Erläuterung siehe Qualitätsbericht.

3 Realsteuerkraft zusammen + Saldo aus Gemeindeanteil an der Einkommen- und Umsatzsteuer ./.. Gewerbesteuerumlage

7 Realsteuerkraft und -anspannung 2018

7.2 Nach Landkreisen zusammengefaßte kreisangehörige Gemeinden

7.2.1 Früheres Bundesgebiet

Realsteuerkraft ²				Gemeinde- anteil an der Einkommen- steuer	Gemeinde- anteil an der Umsatz- steuer	Gewerbe- steuer- umlage	Gemeindliche Steuerkraft ³	Einwohner- zahl am 30.6.2018	Gemeinde- schlüssel- nummer	
Grund- steuer A	Grund- steuer B	Gewerbe- steuer	zusammen							
1 000 Euro							Euro je Einw.			
Niedersachsen										03
877	11 323	35 854	48 054	51 326	7 793	9 795	97 378	785	124 008	03 45 1
933	15 535	35 481	51 949	67 625	14 533	9 693	124 414	654	190 144	03 45 2
1 502	14 066	68 944	84 512	54 093	12 295	18 835	132 065	777	170 051	03 45 3
2 548	28 090	153 159	183 796	119 444	26 027	41 840	287 427	884	325 233	03 45 4
480	7 994	21 642	30 116	39 737	5 450	5 912	69 391	704	98 509	03 45 5
969	11 899	50 015	62 883	48 611	9 311	13 664	107 141	787	136 067	03 45 6
678	12 101	46 420	59 199	54 185	8 901	12 676	109 609	647	169 413	03 45 7
900	10 711	44 618	56 230	58 203	7 558	12 190	109 801	840	130 762	03 45 8
2 066	26 403	119 600	148 068	147 461	26 186	32 674	289 042	809	357 232	03 45 9
1 111	12 668	77 472	91 251	59 544	12 951	21 165	142 581	994	143 459	03 46 0
611	7 320	33 761	41 692	37 007	7 464	9 223	76 940	866	88 798	03 46 1
426	4 420	16 924	21 770	18 463	3 076	4 624	38 685	680	56 922	03 46 2
33 220	577 519	2 282 797	2 893 537	3 025 220	512 916	623 499	5 808 173	834	6 966 933	
x	x	x	x	x	x	5 418	x	x	x	03 x xx
Nordrhein-Westfalen										05
2 149	21 593	92 755	116 496	128 750	21 748	27 135	239 860	770	311 410	05 15 4
327	44 766	547 236	592 329	280 981	55 469	158 933	769 845	1 586	485 543	05 15 8
843	38 021	201 230	240 094	263 436	43 330	58 438	488 422	1 085	450 175	05 16 2
817	21 661	87 762	110 240	151 875	22 522	25 518	259 119	867	298 737	05 16 6
947	33 072	121 262	155 281	226 231	33 840	35 375	379 977	826	460 232	05 17 0
422	40 899	192 466	233 788	253 220	52 825	56 335	483 498	874	553 517	05 33 4
962	19 109	63 508	83 580	122 967	20 811	18 191	209 167	794	263 437	05 35 8
834	36 506	166 024	203 363	259 564	38 629	48 177	453 379	966	469 161	05 36 2
642	14 583	44 703	59 929	89 565	13 509	13 003	150 000	780	192 198	05 36 6
798	18 660	67 547	87 005	107 083	15 801	19 623	190 267	750	253 841	05 37 0
411	19 329	93 377	113 117	130 568	27 346	26 811	244 220	896	272 710	05 37 4
239	22 365	67 680	90 284	171 430	18 127	19 652	260 189	918	283 408	05 37 8
832	46 386	149 727	196 945	339 901	39 139	43 611	532 375	888	599 681	05 38 2
2 190	26 967	150 980	180 136	161 873	34 671	44 209	332 472	898	370 128	05 55 4
1 724	15 520	59 940	77 183	112 551	15 780	17 401	188 113	857	219 508	05 55 8
578	38 409	144 742	183 729	277 037	43 537	42 210	462 094	751	615 521	05 56 2
2 082	32 892	151 011	185 985	196 884	35 576	43 740	374 704	838	446 982	05 56 6
1 780	19 951	93 031	114 762	130 921	22 437	27 055	241 065	867	277 944	05 57 0
1 224	30 506	236 851	268 581	176 352	42 993	68 838	419 088	1 151	364 051	05 75 4
524	18 452	97 387	116 363	113 705	22 718	28 443	224 343	893	251 098	05 75 8
959	9 726	31 106	41 791	57 465	9 930	9 036	100 149	709	141 228	05 76 2
935	26 702	104 136	131 773	152 658	27 493	30 196	281 728	809	348 298	05 76 6
1 228	23 595	132 093	156 916	137 411	30 302	38 378	286 251	921	310 953	05 77 0
1 128	22 181	105 469	128 778	138 789	25 988	30 529	263 025	861	305 450	05 77 4
240	23 901	107 147	131 288	171 475	30 694	31 111	302 347	933	324 231	05 95 4
763	19 271	115 608	135 642	120 037	25 765	33 578	247 866	949	261 110	05 95 8
433	30 815	171 400	202 649	201 017	43 803	49 793	397 675	964	412 608	05 96 2
263	9 853	77 064	87 180	71 382	14 864	22 382	151 044	1 119	135 021	05 96 6
255	20 812	113 787	134 854	138 200	30 903	32 798	271 160	976	277 714	05 97 0
1 407	21 276	108 352	131 035	141 934	27 265	31 464	268 770	890	301 887	05 97 4
547	27 100	123 932	151 578	177 727	32 519	36 247	325 577	826	393 946	05 97 8
28 484	794 881	4 019 311	4 842 676	5 202 988	920 334	1 168 210	9 797 789	920	10 651 728	

7 Realsteuerkraft und -anspannung 2018

7.2 Nach Landkreisen zusammengefaßte kreisangehörige Gemeinden

7.2.1 Früheres Bundesgebiet

Gemeinde- schlüssel- nummer	Regierungsbezirk ----- Landkreis	Realsteuern								
		Istaufkommen/ Realsteueraufbringungskraft ¹			Grundbetrag			Hebesatz		
		Grund- steuer A	Grund- steuer B	Gewerbe- steuer	Grund- steuer A	Grund- steuer B	Gewerbe- steuer	Grund- steuer A	Grund- steuer B	Gewerbe- steuer
		1 000 Euro						%		
07	Rheinland-Pfalz									
07 13 1	Ahrweiler	377	17 525	56 179	126	4 650	15 452	300	377	364
07 13 2	Altenkirchen (Westerwald)	419	16 958	51 514	117	4 149	12 706	360	409	405
07 13 3	Bad Kreuznach	933	20 566	62 479	296	5 052	16 071	315	407	389
07 13 4	Birkenfeld	308	10 054	29 230	94	2 518	7 503	328	399	390
07 13 5	Cochem-Zell	537	7 456	20 445	169	1 987	5 557	317	375	368
07 13 7	Mayen-Koblenz	754	27 724	89 623	227	7 185	23 351	332	386	384
07 13 8	Neuwied	324	25 776	119 239	107	6 768	31 958	301	381	373
07 14 0	Rhein-Hunsrück-Kreis	693	13 435	51 769	225	3 635	14 007	308	370	370
07 14 1	Rhein-Lahn-Kreis	536	14 213	38 580	170	3 710	10 073	315	383	383
07 14 3	Westerwaldkreis	506	24 605	144 940	165	6 665	39 317	306	369	369
07 23 1	Bernkastel-Wittlich	1 056	14 107	61 385	314	3 727	16 291	336	379	377
07 23 2	Eifelkreis Bitburg-Prüm	1 287	12 056	40 410	306	2 659	10 760	421	453	376
07 23 3	Vulkaneifel	521	6 766	28 047	150	1 638	7 516	348	413	373
07 23 5	Trier-Saarburg	1 061	16 317	35 618	306	3 907	9 389	347	418	379
07 33 1	Alzey-Worms	2 008	15 321	33 955	661	4 065	9 151	304	377	371
07 33 2	Bad Dürkheim	1 055	17 315	38 651	345	4 667	10 336	306	371	374
07 33 3	Donnersbergkreis	672	8 305	11 677	205	2 251	3 176	328	369	368
07 33 4	Germersheim	503	14 834	88 402	157	3 942	23 556	320	376	375
07 33 5	Kaiserslautern	370	16 611	29 625	104	3 999	7 693	357	415	385
07 33 6	Kusel	304	7 123	13 607	98	1 876	3 688	310	380	369
07 33 7	Südliche Weinstraße	1 263	13 362	43 728	408	3 555	11 559	309	376	378
07 33 8	Rhein-Pfalz-Kreis	570	20 898	45 322	190	5 722	12 368	301	365	366
07 33 9	Mainz-Bingen	1 498	22 738	459 143	498	6 688	142 236	301	340	323
07 34 0	Südwestpfalz	395	12 282	25 471	129	3 264	6 700	306	376	380
	Zusammen ...	17 951	376 345	1 619 036	5 566	98 277	450 414	323	383	359
10	Saarland									
10 0 41	Stadtverband Saarbrücken	138	57 692	206 896	51	12 288	43 489	269	469	476
10 0 42	Merzig-Wadern	357	11 448	37 916	128	3 052	8 955	279	375	423
10 0 43	Neunkirchen	150	18 282	44 924	50	4 198	10 073	303	435	446
10 0 44	Saarlouis	318	28 678	81 632	105	7 024	19 180	304	408	426
10 0 45	Saarpfalz-Kreis	293	25 524	91 602	82	5 306	22 131	356	481	414
10 0 46	Sankt Wendel	268	9 387	45 948	95	2 566	10 573	282	366	435
	Zusammen ...	1 524	151 012	508 918	511	34 435	114 400	298	439	445
01	Schleswig-Holstein									
01 05 1	Dithmarschen	2 205	17 935	91 563	708	4 985	25 167	311	360	364
01 05 3	Herzogtum Lauenburg	1 320	27 147	70 674	439	7 265	19 131	301	374	369
01 05 4	Nordfriesland	2 925	28 023	121 378	891	8 005	33 635	328	350	361
01 05 5	Ostholstein	2 311	30 585	79 580	662	8 491	22 560	349	360	353
01 05 6	Pinneberg	1 462	47 711	239 265	447	13 067	65 356	327	365	366
01 05 7	Plön	1 625	17 801	32 666	505	4 979	9 157	322	358	357
01 05 8	Rendsburg-Eckernförde	3 042	34 389	97 859	934	9 736	28 042	326	353	349
01 05 9	Schleswig-Flensburg	2 950	27 614	84 722	880	7 409	23 259	335	373	364
01 06 0	Segeberg	1 769	39 320	160 621	554	10 822	40 589	319	363	396
01 06 1	Steinburg	1 515	18 589	57 981	490	5 239	16 506	309	355	351
01 06 2	Stormarn	1 208	37 531	166 170	353	10 326	46 662	343	363	356
	Zusammen ...	22 332	326 645	1 202 479	6 861	90 323	330 064	325	362	364

¹ Auf Basis der aktuellen Hebesätze des jeweiligen Jahres. Zur näheren Erläuterung siehe Qualitätsbericht.

² Auf Basis fiktiver seit 1970 konstanter Hebesätze. Zur näheren Erläuterung siehe Qualitätsbericht.

³ Realsteuerkraft zusammen + Saldo aus Gemeindeanteil an der Einkommen- und Umsatzsteuer ./.. Gewerbesteuerumlage

7 Realsteuerkraft und -anspannung 2018

7.2 Nach Landkreisen zusammengefaßte kreisangehörige Gemeinden

7.2.1 Früheres Bundesgebiet

Realsteuerkraft ²				Gemeinde- anteil an der Einkommen- steuer	Gemeinde- anteil an der Umsatz- steuer	Gewerbe- steuer- umlage	Gemeindliche Steuerkraft ³		Einwohner- zahl am 30.6.2018	Gemeinde- schlüssel- nummer
Grund- steuer A	Grund- steuer B	Gewerbe- steuer	zusammen							
1 000 Euro								Euro je Einw.		
Rheinland-Pfalz										07
226	9 766	38 631	48 623	57 440	6 283	10 554	101 791	787	129 358	07 13 1
210	8 712	31 765	40 687	51 951	7 725	8 678	91 684	711	128 918	07 13 2
533	10 609	40 177	51 319	67 540	10 564	10 976	118 446	750	157 824	07 13 3
169	5 288	18 757	24 213	29 266	4 879	5 124	53 234	660	80 642	07 13 4
305	4 172	13 893	18 369	23 840	3 290	3 795	41 704	675	61 803	07 13 5
409	15 090	58 379	73 878	98 264	14 039	15 949	170 231	796	213 826	07 13 7
193	14 212	79 895	94 301	78 419	12 881	21 827	163 773	901	181 827	07 13 8
404	7 633	35 017	43 053	43 957	6 965	9 567	84 408	819	103 014	07 14 0
306	7 790	25 182	33 279	53 220	6 234	6 880	85 853	702	122 240	07 14 1
297	13 996	98 292	112 586	88 537	13 572	26 853	187 842	933	201 376	07 14 3
565	7 826	40 728	49 119	43 978	8 115	11 127	90 085	803	112 231	07 23 1
550	5 584	26 900	33 034	31 853	5 607	7 349	63 145	642	98 393	07 23 2
269	3 439	18 789	22 498	23 293	3 859	5 133	44 516	734	60 673	07 23 3
550	8 205	23 473	32 228	54 641	5 433	6 413	85 890	579	148 337	07 23 5
1 189	8 536	22 876	32 602	64 425	5 696	6 250	96 473	749	128 738	07 33 1
621	9 801	25 840	36 262	72 899	5 934	7 060	108 037	814	132 662	07 33 2
369	4 726	7 940	13 035	33 590	4 505	2 169	48 961	653	75 006	07 33 3
283	8 278	58 891	67 452	64 852	9 843	16 089	126 057	978	128 862	07 33 4
187	8 397	19 233	27 817	45 669	4 240	5 255	72 472	685	105 727	07 33 5
177	3 939	9 220	13 337	28 655	2 110	2 519	41 582	589	70 592	07 33 6
735	7 465	28 897	37 098	55 456	5 742	7 895	90 401	818	110 530	07 33 7
341	12 016	30 920	43 276	89 053	5 402	8 447	129 284	838	154 304	07 33 8
897	14 046	355 590	370 532	122 791	17 817	97 147	413 993	1 967	210 418	07 33 9
232	6 855	16 751	23 838	41 264	2 971	4 576	63 496	667	95 245	07 34 0
10 018	206 382	1 126 036	1 342 436	1 364 851	173 706	307 633	2 573 359	854	3 012 546	
Saarland										10
92	25 805	108 722	134 619	121 679	36 891	29 703	263 486	799	329 900	10 0 41
230	6 409	22 387	29 026	34 506	6 210	6 116	63 627	615	103 424	10 0 42
89	8 816	25 182	34 087	49 483	9 040	6 880	85 730	646	132 621	10 0 43
188	14 751	47 949	62 889	77 146	17 003	13 100	143 937	736	195 553	10 0 44
148	11 142	55 328	66 619	64 204	14 517	15 116	130 225	910	143 105	10 0 45
171	5 389	26 433	31 993	35 440	6 175	7 221	66 387	758	87 617	10 0 46
920	72 313	286 001	359 234	382 459	89 835	78 135	753 392	759	992 220	
Schleswig-Holstein										01
1 274	10 468	62 917	74 659	49 745	8 457	17 188	115 672	869	133 183	01 0 51
789	15 256	47 829	63 874	94 697	9 397	13 051	154 918	788	196 602	01 0 53
1 604	16 810	84 087	102 500	63 717	12 044	22 924	155 337	938	165 665	01 0 54
1 191	17 831	56 401	75 423	84 497	11 148	15 793	155 275	773	200 972	01 0 55
804	27 440	163 390	191 635	170 439	20 036	44 673	337 436	1 075	313 787	01 0 56
910	10 455	22 893	34 258	59 288	5 404	6 256	92 695	720	128 777	01 0 57
1 681	20 446	70 104	92 231	128 010	13 884	19 097	215 028	788	272 748	01 0 58
1 584	15 560	58 147	75 291	77 461	10 193	15 912	147 033	737	199 558	01 0 59
997	22 725	101 474	125 196	138 373	19 370	27 768	255 171	927	275 184	01 0 60
882	11 001	41 264	53 147	56 742	7 765	11 332	106 322	809	131 380	01 0 61
635	21 685	116 655	138 975	140 432	19 086	31 798	266 696	1 098	242 880	01 0 62
12 350	189 678	825 160	1 027 189	1 063 401	136 783	225 792	2 001 582	885	2 260 736	

7 Realsteuerkraft und -anspannung 2018

7.2 Nach Landkreisen zusammengefaßte kreisangehörige Gemeinden

7.2.2 Neue Länder

Gemeinde- schlüssel- nummer	Regierungsbezirk ----- Landkreis	Realsteuern								
		Istaufkommen/ Realsteueraufbringungskraft ¹			Grundbetrag			Hebesatz		
		Grund- steuer A	Grund- steuer B	Gewerbe- steuer	Grund- steuer A	Grund- steuer B	Gewerbe- steuer	Grund- steuer A	Grund- steuer B	Gewerbe- steuer
		1 000 Euro						%		
12	Brandenburg									
12 06 0	Barnim	532	17 646	43 194	175	4 373	12 674	305	404	341
12 06 1	Dahme-Spreewald	1 233	18 415	193 686	277	4 863	75 756	445	379	256
12 06 2	Elbe-Elster	900	10 141	26 786	314	2 658	8 394	286	381	319
12 06 3	Havelland	1 040	16 966	42 241	347	4 135	12 743	300	410	331
12 06 4	Märkisch-Oderland	1 492	17 723	38 008	510	4 731	12 015	292	375	316
12 06 5	Oberhavel	775	19 907	111 247	237	5 317	35 269	327	374	315
12 06 6	Oberspreewald-Lausitz	386	11 171	32 060	135	2 883	9 095	287	387	353
12 06 7	Oder-Spree	946	19 172	49 287	255	4 878	13 968	370	393	353
12 06 8	Ostprignitz-Ruppin	1 183	10 609	33 593	413	2 781	9 971	286	382	337
12 06 9	Potsdam-Mittelmark	1 365	22 062	63 965	384	5 630	19 699	356	392	325
12 07 0	Prignitz	1 422	7 434	21 564	482	1 939	6 699	295	383	322
12 07 1	Spree-Neiße	647	12 726	24 124	204	3 209	7 006	318	397	344
12 07 2	Teltow-Fläming	916	17 815	127 618	306	4 734	45 774	299	376	279
12 07 3	Uckermark	1 991	13 569	33 859	698	3 313	9 828	285	410	345
	Zusammen ...	14 826	215 358	841 231	4 735	55 443	278 891	313	388	302
13	Mecklenburg-Vorpommern									
13 07 1	Mecklenburgische Seenplatte	3 731	30 159	81 926	1 174	7 053	21 863	318	428	375
13 07 2	Landkreis Rostock	2 851	20 814	71 259	948	5 583	21 336	301	373	334
13 07 3	Vorpommern-Rügen	2 807	25 855	75 854	824	6 278	20 349	341	412	373
13 07 4	Nordwestmecklenburg	2 283	16 411	54 571	722	3 869	15 998	316	424	341
13 07 5	Vorpommern-Greifswald	2 444	25 365	72 909	749	6 015	18 705	326	422	390
13 07 6	Ludwigslust-Parchim	3 042	22 757	81 986	913	5 956	23 974	333	382	342
	Zusammen ...	17 160	141 361	438 505	5 330	34 754	122 225	322	407	359
nachrichtlich:										
13 x xx	Gewerbesteuer aus Offshore- Windkraftanlagen	x	x	18 113	x	x	4 540	x	x	399
14	Sachsen									
14 52 1	Erzgebirgskreis	759	32 848	101 021	244	7 967	25 688	310	412	393
14 52 2	Mittelsachsen	2 283	33 060	118 952	742	7 688	30 707	308	430	387
14 52 3	Vogtlandkreis	658	26 163	76 579	210	5 976	19 029	313	438	402
14 52 4	Zwickau	809	35 301	110 350	261	7 609	26 608	310	464	415
14 62 5	Bautzen	1 507	30 906	106 746	476	7 311	27 282	317	423	391
14 62 6	Görlitz	1 340	26 694	70 497	426	6 063	17 073	315	440	413
14 62 7	Meißen	1 718	25 341	97 642	543	6 127	24 916	317	414	392
14 62 8	Sächsische Schweiz-Osterzgebirge	1 184	24 797	77 075	364	5 721	19 063	325	433	404
14 72 9	Leipzig	1 928	27 081	102 101	582	6 389	25 249	331	424	404
14 73 0	Nordsachsen	1 936	22 524	61 183	636	5 359	15 561	305	420	393
	Zusammen ...	14 123	284 715	922 146	4 483	66 211	231 175	315	430	399

1 Auf Basis der aktuellen Hebesätze des jeweiligen Jahres. Zur näheren Erläuterung siehe Qualitätsbericht.

2 Auf Basis fiktiver seit 1970 konstanter Hebesätze. Zur näheren Erläuterung siehe Qualitätsbericht.

3 Realsteuerkraft zusammen + Saldo aus Gemeindeanteil an der
Einkommen- und Umsatzsteuer ./.. Gewerbesteuerumlage

7 Realsteuerkraft und -anspannung 2018

7.2 Nach Landkreisen zusammengefaßte kreisangehörige Gemeinden

7.2.2 Neue Länder

Realsteuerkraft ²				Gemeinde- anteil an der Einkommen- steuer	Gemeinde- anteil an der Umsatz- steuer	Gewerbe- steuer- umlage	Gemeindliche Steuerkraft ³	Einwohner- zahl am 30.06.2018	Gemeinde- schlüssel- nummer	
Grund- steuer A	Grund- steuer B	Gewerbe- steuer	zusammen							
1 000 Euro							Euro je Einw.			
Brandenburg										12
314	9 184	31 685	41 184	70 792	7 781	4 436	115 320	636	181 337	12 06 0
498	10 213	189 390	200 102	63 390	11 697	26 515	248 674	1 479	168 188	12 06 1
565	5 583	20 984	27 132	26 991	4 881	2 951	56 053	544	103 087	12 06 2
624	8 682	31 858	41 165	62 990	7 243	4 461	106 938	663	161 327	12 06 3
918	9 935	30 038	40 891	72 299	7 590	4 210	116 571	603	193 397	12 06 4
426	11 166	88 171	99 763	88 742	11 436	12 364	187 577	891	210 433	12 06 5
242	6 054	22 737	29 033	32 268	7 251	3 166	65 386	590	110 874	12 06 6
460	10 243	34 920	45 623	63 730	9 390	4 925	113 818	638	178 383	12 06 7
743	5 839	24 926	31 509	28 409	5 431	3 491	61 858	624	99 207	12 06 8
691	11 822	49 248	61 761	97 674	9 766	6 808	162 392	760	213 797	12 06 9
868	4 072	16 747	21 686	21 105	4 220	2 346	44 665	582	76 772	12 07 0
367	6 740	17 516	24 622	37 731	7 314	2 461	67 206	585	114 974	12 07 1
551	9 942	114 436	124 929	62 316	12 093	16 062	183 276	1 093	167 612	12 07 2
1 256	6 956	24 570	32 782	33 925	6 724	3 409	70 021	584	119 808	12 07 3
8 524	116 431	697 228	822 182	762 363	112 819	97 606	1 599 758	762	2 099 196	
Mecklenburg-Vorpommern										13
2 114	14 810	54 658	71 582	68 035	15 600	7 652	147 565	568	259 851	13 07 1
1 706	11 724	53 340	66 771	63 605	10 776	7 468	133 684	622	214 815	13 07 2
1 483	13 183	50 873	65 539	56 312	12 321	7 122	127 050	564	225 198	13 07 3
1 300	8 125	39 996	49 421	45 480	8 078	5 599	97 380	621	156 879	13 07 4
1 349	12 632	46 761	60 742	58 119	14 010	6 547	126 325	534	236 423	13 07 5
1 643	12 508	59 934	74 086	61 980	10 586	8 391	138 260	650	212 583	13 07 6
9 595	72 984	305 563	388 142	353 532	71 371	42 779	770 265	590	1 305 749	
x	x	x	x	x	x	1 589	x	x	x	13 x xx
Sachsen										14
440	16 732	64 219	81 391	85 011	20 931	8 991	178 342	526	338 969	14 52 1
1 335	16 146	76 766	94 247	85 609	21 508	10 747	190 618	621	306 946	14 52 2
379	12 550	47 573	60 502	59 660	15 666	6 660	129 167	565	228 607	14 52 3
469	15 978	66 520	82 968	95 378	26 861	9 313	195 894	615	318 542	14 52 4
857	15 353	68 204	84 413	86 017	21 239	9 549	182 121	604	301 695	14 62 5
766	12 733	42 681	56 180	59 739	16 434	5 975	126 378	495	255 421	14 62 6
977	12 867	62 291	76 134	74 376	17 324	8 721	159 114	656	242 446	14 62 7
655	12 013	47 659	60 327	72 349	14 840	6 672	140 844	574	245 376	14 62 8
1 047	13 417	63 123	77 587	82 947	15 126	8 837	166 823	647	257 771	14 72 9
1 145	11 255	38 903	51 302	57 385	13 497	5 446	116 738	591	197 655	14 73 0
8 070	139 043	577 939	725 052	758 471	183 427	80 911	1 586 039	589	2 693 428	

7 Realsteuerkraft und -anspannung 2018

7.2 Nach Landkreisen zusammengefaßte kreisangehörige Gemeinden

7.2.2 Neue Länder

Gemeinde- schlüssel- nummer	Regierungsbezirk ----- Landkreis	Realsteuern								
		Istaufkommen/ Realsteueraufbringungskraft ¹			Grundbetrag			Hebesatz		
		Grund- steuer A	Grund- steuer B	Gewerbe- steuer	Grund- steuer A	Grund- steuer B	Gewerbe- steuer	Grund- steuer A	Grund- steuer B	Gewerbe- steuer
		1 000 Euro						%		
15	Sachsen-Anhalt									
15 08 1	Altmarkkreis Salzwedel	1 541	8 600	23 177	503	2 407	6 568	306	357	353
15 08 2	Anhalt-Bitterfeld	1 856	17 946	59 022	532	4 449	15 524	349	403	380
15 08 3	Börde	3 538	18 804	88 468	1 031	4 652	25 329	343	404	349
15 08 4	Burgenlandkreis	2 245	17 000	99 717	691	4 366	37 389	325	389	267
15 08 5	Harz	2 764	22 345	62 261	785	5 427	15 414	352	412	404
15 08 6	Jerichower Land	1 183	8 986	23 814	359	2 263	6 493	329	397	367
15 08 7	Mansfeld-Südharz	2 031	13 514	29 309	597	3 432	7 904	340	394	371
15 08 8	Saalekreis	2 500	20 098	110 576	792	5 268	34 961	316	382	316
15 08 9	Salzlandkreis	3 295	18 650	64 217	928	4 522	16 208	355	412	396
15 09 0	Stendal	1 976	9 996	29 309	664	2 631	8 051	298	380	364
15 09 1	Wittenberg	1 092	13 226	38 252	365	3 445	10 418	300	384	367
	Zusammen ...	24 022	169 164	628 123	7 249	42 861	184 261	331	395	341
16	Thüringen									
16 06 1	Eichsfeld	664	9 312	35 967	218	2 387	9 296	305	390	387
16 06 2	Nordhausen	602	9 256	28 802	198	2 143	6 768	304	432	426
16 06 3	Wartburgkreis	655	12 550	51 590	225	3 197	13 333	291	393	387
16 06 4	Unstrut-Hainich-Kreis	1 246	10 505	30 430	394	2 497	7 425	316	421	410
16 06 5	Kyffhäuserkreis	1 176	7 333	20 258	386	1 828	5 184	305	401	391
16 06 6	Schmalkalden-Meiningen	423	12 828	39 122	148	3 231	9 992	286	397	392
16 06 7	Gotha	817	14 068	52 035	283	3 345	13 230	289	421	393
16 06 8	Sömmerda	1 204	6 712	29 446	404	1 797	7 434	298	373	396
16 06 9	Hildburghausen	339	6 481	23 934	120	1 671	6 546	282	388	366
16 07 0	Ilm-Kreis	415	11 172	50 871	130	2 714	13 097	319	412	388
16 07 1	Weimarer Land	909	7 786	26 533	310	1 949	7 940	293	399	334
16 07 2	Sonneberg	117	5 936	23 900	38	1 423	6 000	307	417	398
16 07 3	Saalfeld-Rudolstadt	316	10 551	38 283	110	2 676	9 971	286	394	384
16 07 4	Saale-Holzland-Kreis	467	8 312	26 491	165	2 075	6 831	282	401	388
16 07 5	Saale-Orla-Kreis	536	8 571	37 632	182	2 139	9 655	295	401	390
16 07 6	Greiz	593	10 513	31 707	200	2 563	8 036	297	410	395
16 07 7	Altenburger Land	657	8 734	22 629	233	2 205	5 810	283	396	389
	Zusammen ...	11 136	160 620	569 631	3 743	39 841	146 549	297	403	389

¹ Auf Basis der aktuellen Hebesätze des jeweiligen Jahres. Zur näheren Erläuterung siehe Qualitätsbericht.

² Auf Basis fiktiver seit 1970 konstanter Hebesätze. Zur näheren Erläuterung siehe Qualitätsbericht.

³ Realsteuerkraft zusammen + Saldo aus Gemeindeanteil an der
Einkommen- und Umsatzsteuer ./.. Gewerbesteuerumlage

7 Realsteuerkraft und -anspannung 2018

7.2 Nach Landkreisen zusammengefaßte kreisangehörige Gemeinden

7.2.2 Neue Länder

Realsteuerkraft ²				Gemeinde- anteil an der Einkommen- steuer	Gemeinde- anteil an der Umsatz- steuer	Gewerbe- steuer- umlage	Gemeindliche Steuerkraft ³		Einwohner- zahl am 30.6.2018	Gemeinde- schlüssel- nummer
Grund- steuer A	Grund- steuer B	Gewerbe- steuer	zusammen							
1 000 Euro							Euro je Einw.			
Sachsen-Anhalt										15
906	5 054	16 421	22 381	24 231	4 796	2 299	49 110	584	84 150	15 08 1
958	9 343	38 811	49 112	41 979	10 931	5 434	96 587	601	160 693	15 08 2
1 856	9 770	63 321	74 947	56 630	11 858	8 902	134 533	781	172 351	15 08 3
1 244	9 168	93 474	103 886	46 392	10 037	13 086	147 228	814	180 862	15 08 4
1 414	11 398	38 536	51 347	59 585	13 846	5 395	119 383	555	215 053	15 08 5
647	4 753	16 233	21 633	27 297	4 756	2 273	51 413	571	90 064	15 08 6
1 075	7 207	19 761	28 043	31 343	6 918	2 767	63 536	463	137 104	15 08 7
1 426	11 062	87 403	99 892	57 874	13 208	12 233	158 740	858	185 059	15 08 8
1 670	9 495	40 520	51 685	48 476	11 544	5 673	106 031	553	191 628	15 08 9
1 195	5 525	20 128	26 848	28 282	5 889	2 818	58 200	517	112 546	15 09 0
656	7 234	26 045	33 935	32 789	8 009	3 643	71 090	562	126 447	15 09 1
13 047	90 009	460 653	563 709	454 876	101 791	64 524	1 055 852	638	1 655 957	
Thüringen										16
392	5 013	23 240	28 645	27 156	6 413	3 332	58 883	586	100 512	16 06 1
356	4 500	16 919	21 775	22 232	5 613	2 369	47 251	561	84 210	16 06 2
405	6 714	33 333	40 452	38 951	8 038	4 613	82 828	671	123 453	16 06 3
709	5 243	18 563	24 515	26 812	6 206	2 599	54 935	532	103 196	16 06 4
695	3 839	12 960	17 493	18 618	3 543	1 841	37 813	501	75 405	16 06 5
266	6 784	24 980	32 031	36 182	7 749	3 496	72 466	591	122 596	16 06 6
509	7 025	33 075	40 609	40 483	9 142	4 641	85 593	632	135 326	16 06 7
727	3 775	18 586	23 087	20 164	4 338	2 601	44 988	645	69 728	16 06 8
217	3 508	16 366	20 091	19 060	3 451	2 291	40 310	633	63 654	16 06 9
234	5 700	32 742	38 676	31 910	7 820	4 585	73 821	680	108 539	16 07 0
558	4 093	19 851	24 502	25 070	4 697	2 778	51 491	628	81 972	16 07 1
69	2 989	15 000	18 057	16 492	4 061	2 165	36 444	648	56 227	16 07 2
199	5 620	24 927	30 746	30 075	6 925	3 465	64 281	602	106 861	16 07 3
298	4 358	17 077	21 732	24 880	4 906	2 391	49 127	592	83 028	16 07 4
327	4 492	24 138	28 957	21 231	5 638	3 372	52 454	647	81 060	16 07 5
360	5 383	20 091	25 833	26 580	5 425	2 831	55 008	557	98 721	16 07 6
419	4 631	14 525	19 575	22 646	4 945	2 033	45 135	499	90 369	16 07 7
6 738	83 665	366 373	456 776	448 542	98 911	51 402	952 827	601	1 584 857	

8 Gemeinden und deren Einwohner am 30.06.2018 nach Ländern und Gemeindegrößenklassen¹

8.1 Einwohnerzahlen der Gemeinden

Lfd. Nr.	Gemeindegrößenklasse (Gemeinden mit ... bis unter ... Einwohnern)	Deutschland	Baden- Württemberg	Bayern	Branden- burg
Kreisfreie Städte					
1	20 000 - 50 000	636 299	-	389 073	-
2	50 000 - 100 000	1 711 092	54 838	531 029	129 982
3	100 000 - 200 000	4 176 624	536 708	653 423	277 400
4	200 000 - 500 000	6 842 344	849 588	294 011	-
5	500 000 und mehr	13 392 752	633 164	1 979 366	-
6	Zusammen ...	26 759 111	2 074 298	3 846 902	407 382
Kreisangehörige Gemeinden					
7	unter 1 000	1 933 560	40 024	120 513	102 250
8	1 000 - 3 000	5 187 792	571 441	1 689 263	168 685
9	3 000 - 5 000	4 617 086	920 216	1 610 921	159 048
10	5 000 - 10 000	9 490 251	1 842 969	2 321 053	431 758
11	10 000 - 20 000	12 349 386	2 062 416	2 103 517	576 814
12	20 000 - 50 000	14 658 727	2 451 126	1 288 383	660 641
13	50 000 - 100 000	5 859 282	972 353	58 162	-
14	100 000 und mehr	2 032 207	115 877	-	-
15	Zusammen ...	56 128 291	8 976 422	9 191 812	2 099 196
16	Gemeinden insgesamt ...	82 887 402	11 050 720	13 038 714	2 506 578

Lfd. Nr.	Gemeindegrößenklasse (Gemeinden mit ... bis unter ... Einwohnern)	Sachsen- Anhalt	Schleswig- Holstein	Thüringen	Flächen- länder
Kreisfreie Städte					
1	20 000 - 50 000	-	-	77 586	636 299
2	50 000 - 100 000	81 671	168 005	159 171	1 711 092
3	100 000 - 200 000	-	-	110 943	4 063 598
4	200 000 - 500 000	476 253	464 236	212 903	6 842 344
5	500 000 und mehr	-	-	-	7 365 572
6	Zusammen ...	557 924	632 241	560 603	20 618 905
Kreisangehörige Gemeinden					
7	unter 1 000	18 001	326 358	234 157	1 933 560
8	1 000 - 3 000	131 264	406 542	268 037	5 187 792
9	3 000 - 5 000	51 512	190 182	190 031	4 617 086
10	5 000 - 10 000	401 166	314 525	299 822	9 490 251
11	10 000 - 20 000	413 229	458 329	199 310	12 349 386
12	20 000 - 50 000	640 785	485 998	393 500	14 658 727
13	50 000 - 100 000	-	78 802	-	5 859 282
14	100 000 und mehr	-	-	-	2 032 207
15	Zusammen ...	1 655 957	2 260 736	1 584 857	56 128 291
16	Gemeinden insgesamt ...	2 213 881	2 892 977	2 145 460	76 747 196

¹ Gebietsstand am 31. Dezember 2018.

8 Gemeinden und deren Einwohner am 30.06.2018 nach Ländern und Gemeindegrößenklassen¹

8.1 Einwohnerzahlen der Gemeinden

Hessen	Mecklenburg-Vorpommern	Niedersachsen	Nordrhein-Westfalen	Rheinland-Pfalz	Saarland	Sachsen	Lfd. Nr.	
-	-	-	-	169 640	-	-	1	
-	95 669	204 296	-	286 431	-	-	2	
286 051	-	560 073	1 245 557	393 443	-	-	3	
479 101	208 141	247 615	3 147 565	216 044	-	246 887	4	
748 601	-	-	2 869 494	-	-	1 134 947	5	
1 513 753	303 810	1 011 984	7 262 616	1 065 558	-	1 381 834	6	
-	260 282	149 754	-	668 402	-	13 819	7	
104 333	230 105	549 566	-	785 099	-	283 457	8	
295 032	162 018	305 619	17 945	321 756	-	392 806	9	
950 485	207 709	982 837	417 647	566 459	110 717	643 104	10	
1 535 385	150 054	1 554 327	1 922 859	357 183	405 949	610 014	11	
1 351 515	113 263	2 090 440	4 150 952	198 364	294 682	539 078	12	
499 957	182 318	577 753	3 163 504	115 283	-	211 150	13	
-	-	756 637	978 821	-	180 872	-	14	
4 736 707	1 305 749	6 966 933	10 651 728	3 012 546	992 220	2 693 428	15	
6 250 460	1 609 559	7 978 917	17 914 344	4 078 104	992 220	4 075 262	16	
Berlin	Bremen	Hamburg	Stadtstaaten					
-	-	-	-					1
-	-	-	-					2
-	113 026	-	113 026					3
-	-	-	-					4
3 624 930	568 006	1 834 244	6 027 180					5
3 624 930	681 032	1 834 244	6 140 206					6
-	-	-	-					7
-	-	-	-					8
-	-	-	-					9
-	-	-	-					10
-	-	-	-					11
-	-	-	-					12
-	-	-	-					13
-	-	-	-					14
-	-	-	-					15
-	-	-	-					16
3 624 930	681 032	1 834 244	6 140 206					16

8 Gemeinden und deren Einwohner am 30.06.2018 nach Ländern und Gemeindegrößenklassen¹

8.2 Anzahl der Gemeinden

Größenklasse (Gemeinden mit ... bis unter ... Einwohnern)	Deutsch- land	Baden- Württem- berg	Bayern	Branden- burg	Hessen	Mecklen- burg- Vorpom- mern	Nieder- sachsen	Nord- rhein- West- falen	Rhein- land- Pfalz	Saar- land	Sachsen
Kreisfreie Städte											
20 000 - 50 000	15	-	9	-	-	-	-	-	4	-	-
50 000 - 100 000	24	1	8	2	-	1	3	-	4	-	-
100 000 - 200 000	30	4	5	2	2	-	4	8	3	-	-
200 000 - 500 000	25	3	1	-	2	1	1	10	1	-	1
500 000 und mehr	13	1	2	-	1	-	-	4	-	-	2
Zusammen ...	107	9	25	4	5	2	8	22	12	-	3
Kr.ang. Gemeinden											
unter 1 000	4 007	73	145	152	-	513	209	-	1 618	-	16
1 000 - 3 000	2 889	268	924	99	44	143	321	-	474	-	145
3 000 - 5 000	1 188	233	418	42	74	42	77	4	85	-	100
5 000 - 10 000	1 336	268	340	56	134	31	133	51	80	14	92
10 000 - 20 000	892	155	154	41	112	12	113	132	25	28	43
20 000 - 50 000	495	80	49	23	47	4	71	133	8	9	19
50 000 - 100 000	88	14	1	-	7	3	10	47	2	-	3
100 000 und mehr	12	1	-	-	-	-	3	7	-	1	-
Zusammen ...	10 907	1 092	2 031	413	418	748	937	374	2 292	52	418
Gemeinden insges. ...	11 014	1 101	2 056	417	423	750	945	396	2 304	52	421

Größenklasse (Gemeinden mit ... bis unter ... Einwohnern)	Sachsen- Anhalt	Schles- wig- Hol- stein	Thü- ringen	Flächen- länder	Berlin	Bremen	Ham- burg	Stadt- staaten
Kreisfreie Städte								
20 000 - 50 000	-	-	2	15	-	-	-	-
50 000 - 100 000	1	2	2	24	-	-	-	-
100 000 - 200 000	-	-	1	29	-	1	-	1
200 000 - 500 000	2	2	1	25	-	-	-	-
500 000 und mehr	-	-	-	10	1	1	1	3
Zusammen ...	3	4	6	103	1	2	1	4
Kr.ang. Gemeinden								
unter 1 000	20	718	543	4 007	-	-	-	-
1 000 - 3 000	80	242	149	2 889	-	-	-	-
3 000 - 5 000	14	49	50	1 188	-	-	-	-
5 000 - 10 000	49	43	45	1 336	-	-	-	-
10 000 - 20 000	31	32	14	892	-	-	-	-
20 000 - 50 000	21	17	14	495	-	-	-	-
50 000 - 100 000	-	1	-	88	-	-	-	-
100 000 und mehr	-	-	-	12	-	-	-	-
Zusammen ...	215	1 102	815	10 907	-	-	-	-
Gemeinden insges. ...	218	1 106	821	11 010	1	2	1	4

¹ Gebietsstand am 31. Dezember 2018.

Realsteuervergleich



2018

Erscheinungsfolge: jährlich
Erschienen im August 2019

Ihr Kontakt zu uns:

www.destatis.de/kontakt

Telefon: +49 (0) 611-75 2405

© Statistisches Bundesamt (Destatis), 2019

Vervielfältigung und Verbreitung, auch auszugsweise, mit Quellenangabe gestattet.

Kurzfassung

1 Allgemeine Angaben zur Statistik	Seite 03
<ul style="list-style-type: none">· Grundgesamtheit: Steuereinnahmen der Gemeinden und Gemeindeverbände· Berichtszeitraum: 1. Januar bis 31. Dezember des Berichtsjahres· Periodizität: jährlich· Rechtsgrundlagen: Finanz- und Personalstatistikgesetz	
2 Inhalte und Nutzerbedarf	Seite 03
<ul style="list-style-type: none">· Inhaltliche Schwerpunkte der Statistik: Der Realsteuervergleich enthält Angaben zum Realsteuer-Istaufkommen, den individuellen Hebesätze, Angaben über den Gemeindeanteil an der Einkommensteuer, der Umsatzsteuer und die Gewerbesteuerumlage· Statistische Konzepte und Definitionen: Zweck der Erhebung ist die bundeseinheitliche Berechnung von Steuerkraftzahlen (Realsteuerkraft, gemeindliche Steuerkraft, Realsteueraufbringungskraft, Steuereinnahmekraft), die wichtige Indikatoren für die wirtschaftliche bzw. finanzielle Lage der Gemeinden darstellen· Nutzerbedarf: Bundesministerium der Finanzen, die jeweiligen Länderressorts und die Gemeinden, sowie Wirtschaftsverbände, Interessenvertretungen, Unternehmen, Forschungsinstitute und private Interessenten	
3 Methodik	Seite 04
<ul style="list-style-type: none">· Konzept der Datengewinnung: Sekundärerhebung· Vorbereitung und Durchführung der Datengewinnung: Die Daten werden von den Auskunftspflichtigen (Gemeinden und Gemeindeverbände) an die Statistischen Ämter der Länder übermittelt. Die Statistischen Ämter der Länder erstellen die Landesergebnisse und liefern diese an das Statistische Bundesamt, wo die dezentral erhobenen Ergebnisse zum Bundesergebnis zusammengeführt werden	
4 Genauigkeit und Zuverlässigkeit	Seite 04
<ul style="list-style-type: none">· Qualitative Gesamtbewertung der Genauigkeit: Es handelt sich um Angaben aus der laufenden Buchführung der Gemeinden und Gemeindeverbände. Grundsätzliche qualitative Einschränkungen liegen daher nicht vor	
5 Aktualität und Pünktlichkeit	Seite 04
<ul style="list-style-type: none">· Aktualität: ca. 8 Monate nach Ende des Berichtszeitraums werden die Bundesergebnisse veröffentlicht	
6 Vergleichbarkeit	Seite 04
<ul style="list-style-type: none">· Räumliche Vergleichbarkeit: Durch Gebietsreformen kann es zu einer Einschränkung der räumlichen Vergleichbarkeit kommen· Zeitliche Vergleichbarkeit: Durch Gebietsreformen kann es zu einer Einschränkung der zeitlichen Vergleichbarkeit kommen	
7 Kohärenz	Seite 04
<ul style="list-style-type: none">· Statistikübergreifende Kohärenz: Das kassenmässige Realsteuer-Istaufkommen wird auch in der Statistik über den Steuerhaushalt und in der Finanzstatistik abgebildet	
8 Verbreitung und Kommunikation	Seite 05
<ul style="list-style-type: none">· Verbreitungswege: Statistisches Bundesamt, Gruppe F 3 (Finanzen und Steuern), 65180 Wiesbaden, Tel.: 0611/75-2405 (Allgemeiner Auskunftsdienst), https://www.destatis.de/kontakt/ Veröffentlichungen sind kostenfrei abrufbar unter http://www.destatis.de	
9 Sonstige fachstatistische Hinweise	Seite 06
<ul style="list-style-type: none">· Methodische Hinweise	

1 Allgemeine Angaben zur Statistik

1.1 Grundgesamtheit

Erfasst werden die kommunalen Steuereinnahmen

1.2 Statistische Einheiten (Darstellungs- und Erhebungseinheiten)

Gemeinden und Gemeindeverbände

1.3 Räumliche Abdeckung

Gemeindeebene

1.4 Berichtszeitraum/-zeitpunkt

1. Januar bis 31. Dezember des Berichtsjahres

1.5 Periodizität

jährlich

1.6 Rechtsgrundlagen und andere Vereinbarungen

Finanz- und Personalstatistikgesetz

1.7 Geheimhaltung

1.7.1 Geheimhaltungsvorschriften

Die Daten sind frei zugänglich und unterliegen daher nicht der Geheimhaltung

1.7.2 Geheimhaltungsverfahren

Die Daten sind frei zugänglich und unterliegen daher nicht der Geheimhaltung

1.8 Qualitätsmanagement

1.8.1 Qualitätssicherung

nicht relevant

1.8.2 Qualitätsbewertung

Es handelt sich um Angaben aus der laufenden Buchführung der Gemeinden und Gemeindeverbände. Grundsätzliche qualitative Einschränkungen liegen daher nicht vor.

2 Inhalte und Nutzerbedarf

2.1 Inhalte der Statistik

2.1.1 Inhaltliche Schwerpunkte der Statistik

1. Das Realsteuer-Istaufkommen,
2. die individuellen Hebesätze
3. Angaben über den Gemeindeanteil an der Einkommensteuer, der Umsatzsteuer und die Gewerbesteuerumlage.

2.1.2 Klassifikationssysteme

Nicht relevant

2.1.3 Statistische Konzepte und Definitionen

Zweck der Erhebung ist die bundeseinheitliche Berechnung von Steuerkraftzahlen (Realsteuerkraft, gemeindliche Steuerkraft, Realsteueraufbringungskraft, Steuereinnahmekraft), die wichtige Indikatoren für die wirtschaftliche bzw. finanzielle Lage der Gemeinden darstellen. Dies ist nicht nur von allgemeinem statistischem Interesse, sondern sowohl der Bundes- als auch der Landesgesetzgeber knüpfen an die Steuerkraft finanzielle Konsequenzen, die sich im Finanzausgleich unter den Ländern bzw. im kommunalen Finanzausgleich niederschlagen.

2.2 Nutzerbedarf

Zu den Hauptnutzern des Realsteuervergleichs zählen das Bundesministerium der Finanzen, die jeweiligen Länderressorts und die Gemeinden. Daneben wird der Realsteuervergleich von Wirtschaftsverbänden, Interessenvertretungen, Unternehmen, Forschungsinstituten und privaten Interessenten verwendet.

2.3 Nutzerkonsultation

Der Realsteuervergleich basiert auf Verwaltungsdaten, die Festlegung der Merkmale und Ausprägungen ergibt sich aus dem Finanz- und Personalstatistikgesetz. Fachspezifische Fragen oder Anregungen können im Fachausschuss "Finanz- und Steuerstatistik" eingebracht werden. Neben diesem institutionalisierten Gremium stehen die Mitarbeiterinnen und Mitarbeiter des Realsteuervergleichs in direktem Kontakt mit wichtigen Nutzern.

3 Methodik

3.1 Konzept der Datengewinnung

Sekundärerhebung: Erhebungsgrundlage des Realsteuervergleichs sind Meldungen, welche die Gemeinden und Gemeindeverbände zur vierteljährlichen kommunalen Kassenstatistik melden.

3.2 Vorbereitung und Durchführung der Datengewinnung

Da es sich um eine Totalerhebung handelt, können keine Angaben zum Stichprobenverfahren gemacht werden.

3.3 Datenaufbereitung (einschl. Hochrechnung)

Da es sich um eine Totalerhebung handelt, können keine Angaben zum Stichprobenverfahren gemacht werden.

3.4 Preis- und Saisonbereinigung; andere Analyseverfahren

Nicht relevant

3.5 Beantwortungsaufwand

Eine Belastung der Auskunftspflichtigen tritt nicht auf, da auf die vorliegenden Ergebnisse der vierteljährlichen Kassenstatistik bzw. Angaben aus dem kommunalen Finanzausgleich zurückgegriffen wird.

4 Genauigkeit und Zuverlässigkeit

4.1 Qualitative Gesamtbewertung der Genauigkeit

Es handelt sich um Angaben aus der laufenden Buchführung der Gemeinden und Gemeindeverbände. Grundsätzliche qualitative Einschränkungen liegen daher nicht vor.

4.2 Stichprobenbedingte Fehler

Nicht relevant

4.3 Nicht-Stichprobenbedingte Fehler

Gelegentlich erfolgen keine periodengerechten Abgrenzungen der Zahlungseingänge zum Jahresende /-anfang.

4.4 Revisionen

4.4.1 Revisionsgrundsätze

Nicht relevant

4.4.2 Revisionsverfahren

Nicht relevant

4.4.3 Revisionsanalysen

Nicht relevant

5 Aktualität und Pünktlichkeit

5.1 Aktualität

Erhebungstermin: Ende des zweiten Quartals des auf das Berichtsjahr folgenden Jahres (30. Juni), Ergebnisse werden ca. 8 Monate nach Ende des Berichtszeitraums veröffentlicht. Sollten danach Korrekturen für das aktuelle Berichtsjahr gemeldet werden, erfolgt keine neue Veröffentlichung mit korrigierten Ergebnissen.

5.2 Pünktlichkeit

Die Ergebnisse stehen in der Regel termingerecht zur Verfügung

6 Vergleichbarkeit

6.1 Räumliche Vergleichbarkeit

Durch Gebietsreformen kann es zu einer Einschränkung der räumlichen und zeitlichen Vergleichbarkeit kommen.

6.2 Zeitliche Vergleichbarkeit

Durch Gebietsreformen kann es zu einer Einschränkung der räumlichen und zeitlichen Vergleichbarkeit kommen

7 Kohärenz

7.1 Statistikübergreifende Kohärenz

Ergebnisse zum Ist-Aufkommen der Realsteuern werden auch in der Statistik über das kassenmäßige Steueraufkommen abgebildet. Bei den Realsteuern (Grundsteuer A und B, Gewerbesteuer) ergeben sich geringe Unterschiede zwischen diesen Statistiken, da für den Realsteuervergleich nachträgliche Berichtigungen berücksichtigt werden. Beim Gemeindeanteil an der Einkommensteuer und der Gewerbesteuerumlage werden für den Realsteuervergleich die Ergebnisse nach der sog. Schlussabrechnung verwendet. Durch die Bereinigung um früher geleistete Abschläge und

Vorauszahlungen handelt es sich hier um Beträge, die nicht in einem, sondern für ein bestimmtes Jahr eingenommen worden sind.

7.2 Statistikinterne Kohärenz

Abweichungen bei vergleichbaren Daten in den Tabellen ergeben sich durch Berechnungen mit bereits gerundeten Daten

7.3 Input für andere Statistiken

Das kassenmäßige Realsteuer-Istaufkommen wird auch in der Statistik über den Steuerhaushalt und in der Finanzstatistik abgebildet.

8 Verbreitung und Kommunikation

8.1 Verbreitungswege

Pressemitteilungen

jährlich

Veröffentlichungen

Die Fachserie zum Realsteuervergleich wird nur noch online veröffentlicht. Die Ergebnisse können über folgende Fundstelle abgerufen werden: [Realsteuervergleich-Veröffentlichungen](#)

Eine Datei mit den Hebesätzen der Realsteuern aller Gemeinden wird von den Statistischen Ämtern des Bundes und der Länder veröffentlicht

Online-Datenbank

Zeitreihenergebnisse: <https://www.destatis.de> -> Genesis-Online

Zugang zu Mikrodaten

Nicht relevant

Sonstige Verbreitungswege

Nicht relevant

8.2 Methodenpapiere/Dokumentation der Methodik

s. unter Punkt 9

8.3 Richtlinien der Verbreitung

Veröffentlichungskalender

Nicht relevant

Zugriff auf den Veröffentlichungskalender

Nicht relevant

Zugangsmöglichkeiten der Nutzer/-innen

Nicht relevant

9 Sonstige fachstatistische Hinweise

9.1 Methodische Hinweise zur Statistik über den Realsteuervergleich

9.1.1 Steuerrechtliche Vorschriften

Das Recht der Gemeinden auf das Aufkommen aus Realsteuern und auf die - im Rahmen der Gesetze - autonome Festsetzung von Realsteuerhebesätzen ist in Artikel 106 Abs. 6 des GG in der im BGBl Teil III, Gliederungsnummer 100-1, veröffentlichten bereinigten Fassung, zuletzt durch Artikel 1 des Gesetzes vom 13.7.2017 (BGBl. I S. 2346) geändert, garantiert; in Verbindung mit Absatz 5 und 5a bildet dieser Artikel zugleich die Grundlage für die gemeindliche Beteiligung an der Einkommen- und Umsatzsteuer und für die Abführung einer Gewerbesteuerumlage an Bund und Länder.

Für die Erhebung der Realsteuern und die Ermittlung und Zahlung der Steuerbeteiligungsbeträge sind insbesondere folgende Gesetze, Verordnungen und Richtlinien des Bundes und der Länder maßgebend: Grundsteuergesetz, Grundsteuer-Richtlinien, Gewerbesteuergesetz, Gewerbesteuer-Durchführungsverordnung, Gewerbesteuer-Richtlinien, Gemeindefinanzreformgesetz, Verordnung über die Ermittlung der Schlüsselzahlen für die Aufteilung des Gemeindeanteils an der Einkommensteuer für die Jahre 2015, 2016 und 2017, Finanzausgleichsgesetz.

9.1.2 Inhaltliche Grundzüge der Besteuerung

• Grundsteuer

Die Grundsteuer wird auf den im Inland liegenden Grundbesitz erhoben und fließt in vollem Umfang den Gemeinden zu, denen die Liegenschaften zuzuordnen sind. Unterschieden wird zwischen land- und forstwirtschaftlichem Vermögen (Grundsteuer A) und unbebauten und bebauten Grundstücken, die nicht der Land- und Forstwirtschaft zuzuordnen sind (Grundsteuer B). Entscheidend für die Höhe der Steuer sind Beschaffenheit und Wert des Grundstücks, während die persönlichen Verhältnisse des Eigentümers fast ausnahmslos außer Betracht bleiben. Die eng gehaltenen Befreiungsvorschriften enthalten Befreiungen insbesondere zugunsten der öffentlichen Hand, der Kirchen sowie gemeinnütziger Körperschaften. Besteuerungsgrundlage sind in den alten Ländern die nach dem Bewertungsgesetz festgestellten Einheitswerte nach den Wertverhältnissen 1964.

Abweichend von der Festsetzung der Grundsteuer auf der Basis von Einheitswerten erfolgt in den neuen Ländern die Erhebung der Grundsteuer bei bisher unbewerteten Mietgrundstücken und Einfamilienhäusern nach der Ersatzbemessungsgrundlage Wohn- oder Nutzfläche. Von einer Einheitsbewertung wird in diesen Fällen abgesehen, wenn der Einheitswert nur für die Grundsteuer benötigt würde. Die Grundsteuer nach der Ersatzbemessungsgrundlage Wohn- oder Nutzfläche wird in einem vereinfachten Verfahren pauschal berechnet und nicht durch Steuerbescheid festgesetzt, sondern durch eine Grundsteuer-Anmeldung erhoben. Für Betriebe der Land- und Forstwirtschaft (ohne Wohnungen) in den neuen Ländern ist die Besteuerungsgrundlage der nach dem Bewertungsgesetz ermittelte Ersatzwirtschaftswert nach den Wertverhältnissen 1964. Bei Grundstücken in den neuen Ländern, für die nach dem Bewertungsgesetz ein Einheitswert nach den Wertverhältnissen 1935 festgestellt oder festzustellen ist, erfolgt die Festsetzung der Grundsteuer auf der Grundlage der Einheitswerte von 1935.

Für die Berechnung der Grundsteuer aus dem Einheitswert/Ersatzwirtschaftswert sind zwei Rechengänge erforderlich: Ausgehend vom Einheitswert/Ersatzwirtschaftswert setzt das Finanzamt zunächst den Steuermessbetrag fest, der auch der Gemeinde mitgeteilt wird. Die Steuermesszahlen, die zur Berechnung des Steuermessbetrages auf den Einheitswert/Ersatzwirtschaftswert anzuwenden sind, betragen für

- Betriebe der Land- und Forstwirtschaft einheitlich 6 vT,
- Grundstücke in den alten Ländern je nach Art zwischen 2,6 vT und 3,5 vT, Grundstücke in den neuen Ländern - abgestimmt auf die deutlich niedrigeren Einheitswerte 1935 - je nach Art und Gemeindegruppe zwischen 5 vT und 10 vT.

Die Gemeinde wendet sodann auf den Steuermessbetrag den vom Gemeindeparlament beschlossenen Hebesatz an und setzt die Grundsteuer durch Grundsteuerbescheid fest. Wegen der Autonomie der Gemeinden bei der Festsetzung der Hebesätze kann die Belastung von Gemeinde zu Gemeinde - auch bei gleichem Steuermessbetrag - mehr oder weniger stark differieren.

• Gewerbesteuer

Steuergegenstand bei der Gewerbesteuer ist der Gewerbebetrieb und seine objektive Ertragskraft. Es ist gleichgültig, wem der Betrieb gehört, wem die Erträge des Betriebes zufließen und wie die persönlichen Verhältnisse des Betriebsinhabers sind. Die Gewerbesteuer ist eine Gemeindesteuer und die wichtigste originäre Einnahmequelle der Kommunen zur Bestreitung ihrer öffentlichen Ausgaben. Der Bund und die Länder werden durch eine Umlage am Gewerbesteueraufkommen beteiligt. Der Gewerbesteuer unterliegt jeder Gewerbebetrieb, soweit er im Inland betrieben wird. Unter Gewerbebetrieb ist ein gewerbliches Unternehmen im Sinne des Einkommensteuerrechts zu verstehen. Der Gewerbesteuer unterliegt nicht eine Betätigung, die als Ausübung von Land- und Forstwirtschaft oder als Ausübung eines freien Berufs oder als eine andere selbständige Arbeit anzusehen ist.

Besteuerungsgrundlage ist ab dem Besteuerungszeitraum 1998 nur noch der Gewerbeertrag. Der Gewerbeertrag ist der nach den Vorschriften des Einkommen- oder Körperschaftssteuergesetzes zu ermittelnde Gewinn aus dem Gewerbebetrieb, vermehrt und vermindert um bestimmte Beträge, die dem Objektsteuercharakter der Gewerbesteuer

Rechnung tragen und eine Doppelbelastung mit Gewerbe- und Grundsteuer vermeiden sollen. Bei der Berechnung der Gewerbesteuer ist von einem Steuermessbetrag auszugehen. Dieser ist durch Anwendung eines Hundertsatzes (Steuermesszahl) auf den Gewerbeertrag zu ermitteln. Dabei ist für natürliche Personen und Personengesellschaften ein Freibetrag von 24 500 Euro zu berücksichtigen.

Der Steuermessbetrag ist zu zerlegen, wenn im Erhebungszeitraum (Kalenderjahr) Betriebsstätten in mehreren Gemeinden unterhalten worden sind. Als Zerlegungsmaßstab werden grundsätzlich die Arbeitslöhne herangezogen. Für die Feststellung der Besteuerungsgrundlagen und für die Festsetzung und Zerlegung des einheitlichen Steuermessbetrages sind die Finanzämter zuständig. Die Gewerbesteuer wird von der hebeberechtigten Gemeinde aufgrund des Steuermessbetrages bzw. des Zerlegungsanteils mit einem Hundertsatz (Hebesatz) festgesetzt und erhoben.

Besonderheit ab Berichtsjahr 2013: Gewerbesteuereinnahmen aus Offshore-Windparks in gemeindefreien Gebieten

Die Gewerbesteuereinnahmen aus Offshore-Windparks in gemeindefreien Gebieten werden in den betroffenen Bundesländern Niedersachsen, Mecklenburg-Vorpommern und Schleswig-Holstein auf unterschiedlicher Ebene verbucht. Während Schleswig-Holstein sie einer Gemeinde zuordnet, erfolgt die Verbuchung in Niedersachsen und Mecklenburg-Vorpommern auf Landesebene. In der Folge sind sie für Schleswig-Holstein in den abgebildeten Gewerbesteuereinnahmen enthalten, während sie für Niedersachsen und Mecklenburg-Vorpommern nicht bei den Gemeindesteuern berücksichtigt werden. Aus diesem Grund erfolgt ersatzweise in Tabelle 5.x und 7.2.x ein nachrichtlicher-Ausweis dieser Gewerbesteuereinnahmen der Länder Niedersachsen und Mecklenburg-Vorpommern.

- Gemeindeanteil an der Einkommensteuer

Anteil, der den Gemeinden in Höhe von 15 vH des Aufkommens an Lohn- und an veranlagter Einkommensteuer sowie 12 vH des Aufkommens an Kapitalertragsteuer im jeweiligen Bundesland (nach Zerlegung) zusteht. Der Anteil der einzelnen Gemeinde bestimmt sich für die Jahre 2015, 2016 und 2017 nach ihrem Anteil an der Summe der im Rahmen der Lohn- und Einkommensteuerstatistiken für das Jahr 2010 ermittelten Einkommensteuerbeträge, wobei diese Steuerbeträge nur bis zu der Höhe sog. Sockelgrenzen des zu versteuernden Einkommens berücksichtigt werden. Die Sockelgrenzen betragen 35 000 Euro bzw. bei Zusammenveranlagung 70 000 Euro.

- Gemeindeanteil an der Umsatzsteuer

Den Gemeinden stehen seit 1998 2,2 vH des Umsatzsteueraufkommens reduziert um Ausgleichszahlungen an den Bund zu. Die Verteilung des Gemeindeanteils an der Umsatzsteuer auf die einzelnen Gemeinden erfolgt seit dem 1. Januar 2009 nach einem fortschreibungsfähigen und bundeseinheitlichen Schlüssel (Gesetz zur Neuordnung der Gemeindefinanzen i.d.Fassung der Bekanntmachung vom 10. März 2009 (BGBl. I S. 502):

In einem Übergangszeitraum setzt sich der Schlüssel wie folgt zusammen:

- in den Jahren 2009 bis 2011 zu 75 % aus dem ehemaligen Übergangsschlüssel und zu 25 % aus dem zukünftigen Schlüssel,
- in den Jahren 2012 bis 2014 je zur Hälfte aus beiden Schlüsseln,
- in den Jahren 2015 bis 2017 zu 25 % aus dem ehemaligen Übergangsschlüssel und zu 75 % aus dem zukünftigen Schlüssel zusammen.

Ab dem Jahr 2018 gilt allein der zukünftige und dann endgültige Schlüssel.

Der zukünftige Schlüssel setzt sich zusammen

- zu 25 % aus der Summe des Gewerbesteueraufkommens der Jahre 2010 bis 2015,
- zu 50 % aus der Anzahl der sozialversicherungspflichtig Beschäftigten (ohne öffentlichen Dienst im engeren Sinne) jeweils am 30. Juni der Jahre 2013 bis 2015,
- zu 25 % aus der Summe der sozialversicherungspflichtigen Entgelte (ohne öffentlichen Dienst im engeren Sinne) der Jahre 2012 bis 2014.

Die Merkmale "Beschäftigte" und "Entgelte" werden mit der Abweichung des gewogenen durchschnittlichen örtlichen Hebesatzes vom gewogenen durchschnittlichen bundesweiten Gewerbesteuer-Hebesatz im jeweiligen Erfassungszeitraum gewichtet. Der Schlüssel wird alle drei Jahre, erstmals 2012, auf der Grundlage der jeweils verfügbaren Datenbasis aktualisiert.

- Gewerbesteuerumlage

Vom Gewerbesteueraufkommen müssen die Gemeinden eine Umlage für Bund und Land abführen. Sie wird für jede Gemeinde nach der Formel

- Istaufkommen der Gewerbesteuer x Vervielfältiger / Hebesatz

für das Kalenderjahr ermittelt.

Der Vervielfältiger ist die Summe eines Bundes- und Landesvervielfältigers für das jeweilige Land. Die Gesamtumlage in den alten Bundesländern beträgt 68,5 vH, in den neuen Bundesländern 35 vH.

Bestandteile des Vervielfältigers zur Ermittlung der Gewerbesteuerumlage 2018:

Alte Bundesländer:

- o Bundesvervielfältiger der Normalumlage: 14,5 vH
- o Landesvervielfältiger der Normalumlage: 14,5 vH
- o Erhöhungen für den Fonds "Deutsche Einheit": 4,3 vH
- o Erhöhungen durch den Solidarpakt: 29 vH
- o Erhöhung infolge der Gewerbekapitalsteuer-Abschaffung: 6 vH

Neue Bundesländer:

- o Bundesvervielfältiger der Normalumlage: 14,5 vH
- o Landesvervielfältiger der Normalumlage: 14,5 vH
- o Erhöhung infolge der Gewerbekapitalsteuer-Abschaffung: 6 vH

Zwischen den von den Statistischen Landesämtern gemeldeten, in den vorliegenden Bericht übernommenen Angaben über die Umlagenhöhe nach dem Ergebnis der Schlussabrechnung und den Ergebnissen, die anhand der hier vorliegenden Grundbeträge berechnet werden können, bestehen Differenzen. Sie beruhen u. a. auf zeitlichen Überschneidungen zwischen dem buchungsmäßigen und dem statistischen Nachweis des Gewerbesteueraufkommens, ferner auf säumiger Abführung der Gewerbesteuerumlage u. dgl..

- Hebesatz

Von der Gemeinde für das jeweilige Kalenderjahr festgesetzter Prozentsatz, der auf die Messbeträge der Realsteuern angewandt wird (sog. Hebesatzanspannung), und der für die einzelnen Realsteuerarten in aller Regel unterschiedlich hoch ist.

- Messbetrag

Betrag, der sich durch die Anwendung von Steuermesszahlen auf die Besteuerungsgrundlagen (Grundsteuer: Einheitswert/Ersatzwirtschaftswert; Gewerbesteuer: Ertrag und Kapital) ergibt. Die von den Finanzämtern festgestellten Messbeträge bilden die Grundlage für die Steuerfestsetzung durch die Gemeinden, die die jeweiligen Hebesätze darauf anlegen.

9.1.3 Hinweise zur Statistik

- Durchschnittshebesatz

In den Fällen, in denen infolge von Eingemeindungen u. dgl. für eine Steuerart mehrere Hebesätze nebeneinander gelten, wird für die Gemeinde ein gewogener Durchschnittshebesatz gebildet. Ebenso wird für Gruppen von Gemeinden, z.B. eines Landkreises, eines Bundeslandes oder einer Einwohnergrößenklasse ein gewogener Durchschnittshebesatz nach der

Formel $\text{Istaufkommen} \times 100 / \text{Grundbeträge}$

gebildet.

- Einwohnerzahl und Gemeindegrößenklassen

Ab Berichtsjahr 2013 werden ausschließlich die fortgeschriebenen Einwohnerzahlen auf Grundlage des Zensus 2011 zugrunde gelegt

- Messbeträge/Grundbeträge

In Ermangelung von greifbaren, für alle Bundesländer vergleichbaren Messbetragsverzeichnissen werden anstelle der Messbeträge in der Statistik die Grundbeträge verwendet. Sie weichen von den Messbeträgen, die vom Ergebnis der Veranlagung für einen bestimmten Zeitraum festgesetzt werden, z.T. erheblich ab. Dies gilt insbesondere für die Gewerbesteuer, in deren kassenmäßigen Steuereinnahmen neben den laufenden Vorauszahlungen für das betreffende Jahr beträchtliche periodenfremde Zahlungen enthalten sind (Vorauszahlungsanpassungen, Abschluss- und Nachzahlungen für zurückliegende Jahre).

Den einzelnen Zahlungsströmen können dabei unterschiedliche Hebesätze zugrunde liegen, während der Grundbetrag ausschließlich mit dem Hebesatz des laufenden Jahres berechnet wird.

Auch im Bereich der G r u n d s t e u e r n können Änderungen des Bewertungs- und Steuerrechts infolge der länger dauernden Veranlagungs- und Erhebungsprozedur erhebliche Differenzen zwischen Grund- und Messbeträgen zur Folge haben. Im Gegensatz zu den Messbeträgen wirken sich in den Grundbeträgen ferner Steuerstundungen, -erlasse, -

niederschlagungen usw. aus sowie alle Zufälligkeiten, die das Aufkommen eines Jahres beeinflussen können. Die Ableitung der Grundbeträge aus dem Istaufkommen hat mithin zur Folge, dass ihre Entwicklung parallel zu der des Steueraufkommens bei den einzelnen Steuerarten verläuft, soweit sich nicht gleichzeitig die Hebesätze erheblich geändert haben.

Für jede Realsteuerart und für jede Gemeinde wird der Grundbetrag nach der Formel $\text{Istaufkommen} \times 100 / \text{Hebesatz}$ berechnet.

- Kassenmäßiges Istaufkommen

Der von den Steuerpflichtigen in der einzelnen Gemeinde im Laufe des Kalenderjahres aufgebrauchte Steuerbetrag, unabhängig vom Zeitpunkt des Entstehens der Steuerschuld. Abweichungen zu den in Fachserie 14, Reihe 4, veröffentlichten Angaben über das kassenmäßige Aufkommen aus Gemeindesteuern können sich durch nachträgliche Berichtigungen ergeben.

- Realsteuerkraft und gemeindliche Steuerkraft

Das Istaufkommen der Realsteuern wird durch die unterschiedlichen Hebesätze beeinflusst. Deswegen wird im Rahmen des Realsteuervergleichs die *Realsteuerkraft* durch Anwendung fiktiver Hebesätze auf die jeweiligen Grundbeträge der Grundsteuern und der Gewerbesteuer ermittelt. Diese fiktiven Sätze betragen für die Grundsteuer A: 180%, für die Grundsteuer B: 210% und für die Gewerbesteuer: 250%. Die fiktiven Hebesätze sind seit 1970 unverändert geblieben. Sie erlauben daher einen Vergleich der mit ihrer Hilfe gewonnenen Steuerkraftzahlen über einen relativ langen Zeitraum, wobei in Kauf genommen wird, dass das fiktive Ergebnis (Realsteuerkraft) infolge der Tendenz zu steigenden Hebesätzen die tatsächlichen Realsteuereinnahmen im Laufe der Jahre zunehmend unterschreitet.

Während die Wirtschaftskraft der Gemeinden etwa von der Realsteuerkraft widergespiegelt wird, findet die gemeindliche Finanzkraft ihren Ausdruck in der um die Einnahmen aus dem Gemeindeanteil an der Einkommen- und Umsatzsteuer erhöhten und um die Abführung der Gewerbesteuerumlage verminderten *gemeindlichen Steuerkraft*.

- Realsteueraufbringungskraft und Steuereinnahmekraft

Alternativ lassen sich auch Berechnungen mit bundes- oder landesdurchschnittlichen aktuellen Hebesätzen durchführen (*Realsteueraufbringungskraft*). So erhält man einen für den Berichtszeitraum vergleichbaren Maßstab zur Beurteilung der Gemeinden untereinander. Durch Abzug der Gewerbesteuerumlage und Hinzurechnung der Gemeindeanteile an der Einkommen- und Umsatzsteuer erhält man die *Steuereinnahmekraft*.

In der vom Statistischen Bundesamt jährlich herausgegebenen Fachserie 14, Reihe 10.1 Realsteuervergleich wird das Istaufkommen (Realsteueraufbringungskraft) der Grundsteuer A und B sowie der Gewerbesteuer auf Basis der aktuellen Hebesätze der Gemeinden des jeweiligen Jahres berechnet. Die Angaben auf den regionalen Ebenen (Kreise, Bezirke, Land) sind aus methodischen Gründen nicht mit der Realsteueraufbringungskraft in den von den Statistischen Ämtern der Länder veröffentlichten Publikationen vergleichbar. Die Statistischen Ämter der Länder berechnen die Realsteueraufbringungskraft bzw. Steuereinnahmekraft üblicherweise auf Basis landesdurchschnittlicher Hebesätze.

- Realsteuern

Realsteuern, auch Objekt- oder Sachsteuern genannt, sind Steuern, die auf einzelnen Vermögensgegenständen lasten. Sie werden bei denjenigen erhoben, denen die Gegenstände zuzurechnen sind. Im Gegensatz zu den Personensteuern (z.B. Einkommen- und Körperschaftsteuer) berücksichtigen diese Steuern nicht die Leistungsfähigkeit einer Person, sondern bestimmen eine Sache, etwas "Reales", nämlich das Grundstück bzw. den Gewerbebetrieb. Realsteuern sind gegenwärtig die Grundsteuer und die Gewerbesteuer. Ihr Aufkommen steht nach Art. 106 Abs. 6 GG grundsätzlich den Gemeinden zu.

- Schlussabrechnung

Beim Gemeindeanteil an der Einkommensteuer und bei der Gewerbesteuerumlage wird jährlich bis zum 1. Februar des auf das Erhebungsjahr folgenden Jahres eine Abrechnung unter Berücksichtigung früher geleisteter Abschläge und Vorauszahlungen durchgeführt. Im Gegensatz zu den Zahlungen, die sich im gemeindlichen Steuerhaushalt eines Jahres als Kassen-Ist niederschlagen, handelt es sich bei der sog. Schlussabrechnung um Einnahmen bzw. Ausgaben, die nicht in einem, sondern für ein bestimmtes Jahr eingenommen bzw. geleistet worden sind.

9.2 Besonderheiten

In Berlin wird bei der Gewerbesteuerumlage nur der Bundesanteil nachgewiesen.