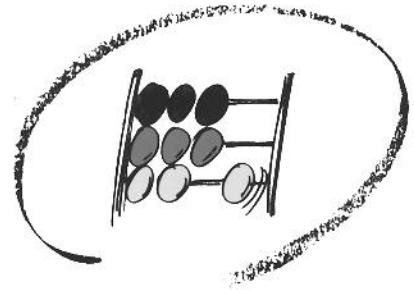


50 Jahre Statistisches Bundesamt  
Ihr Partner für Information  
1950-2000



Statistisches Bundesamt

# Finanzen und Steuern



Fachserie 14

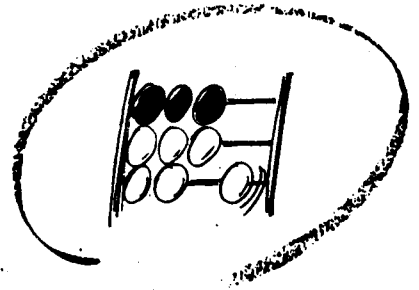
Reihe 10.1

Realsteuervergleich

– Realsteuern, kommunale Einkommen-  
und Umsatzsteuerbeteiligung –


1999





Statistisches Bundesamt

# Finanzen und Steuern



Fachserie 14

## Reihe 10.1

Realsteuervergleich

– Realsteuern, kommunale Einkommen-  
und Umsatzsteuerbeteiligung –

1999

**Herausgeber:** Statistisches Bundesamt, Wiesbaden



Fachliche Informationen zu dieser Veröffentlichung können Sie direkt beim Statistischen Bundesamt erfragen:  
Gruppe VI D, Telefon: 06 11 / 75 – 23 80, 41 32, 25 76 oder Fax: 06 11 / 75 41 83

**Verlag:** Metzler-Poeschel, Stuttgart

**Verlagsauslieferung:** SFG – Servicecenter Fachverlage GmbH  
Postfach 43 43  
72774 Reutlingen  
Telefon: 0 70 71 / 93 53 50  
Telefax: 0 70 71 / 93 53 35  
Internet: <http://www.s-f-g.com>  
E-Mail: [staba@s-f-g.com](mailto:staba@s-f-g.com)

Erscheinungsfolge: jährlich

Erschienen im September 2000

Preis: DM 23,60 / EUR 12,07

Bestellnummer: 2141010 - 99700

Recyclingpapier aus 100 % Altpapier.



Daten aus dieser Veröffentlichung sind auch in unserer Datenbank STATIS-BUND als Zeitreihen gespeichert und können gegen Entgelt via Internet ([www.statistik-bund.de/zeitreih/home.htm](http://www.statistik-bund.de/zeitreih/home.htm)), auf Diskette, Magnetbandkassette oder CD-ROM bezogen werden.

Nähere Informationen dazu erhalten Sie telefonisch unter:

06 11 / 75 - 27 16 oder - 22 56 oder per Fax unter 06 11 / 72 40 00.



Informationen über das Statistische Bundesamt und sein Datenangebot erhalten Sie:

- im Internet: <http://www.statistik-bund.de>

oder bei unserem Informationsservice

65180 Wiesbaden

• Telefon: 06 11 / 75 24 05

• Telefax: 06 11 / 75 33 30

• E-Mail: [info@statistik-bund.de](mailto:info@statistik-bund.de)

© Statistisches Bundesamt, Wiesbaden 2000

Für nichtgewerbliche Zwecke sind Vervielfältigung und unentgeltliche Verbreitung, auch auszugsweise, mit Quellenangabe gestattet. Die Verbreitung, auch auszugsweise, über elektronische Systeme/Datenträger bedarf der vorherigen Zustimmung. Alle übrigen Rechte bleiben vorbehalten.

# Inhalt

	Seite
Vorbemerkung .....	5
 <b>Textteil</b>	
1 Grundlagen der Besteuerung	
1.1 Steuerrechtliche Vorschriften .....	6
1.2 Inhaltliche Grundzüge der Besteuerung	
1.2.1 Grundsteuer .....	7
1.2.2 Gewerbesteuer .....	7
1.3 Änderungen gegenüber dem Vorjahr .....	8
 2 Statistik	
2.1 Rechtsgrundlage .....	8
2.2 Zweck der Erhebung .....	8
2.3 Durchführung und Umfang der Statistik .....	9
2.4 Hinweise zur Methodik und Auswertung .....	9
2.5 Einwohnerzahl und Gemeindegrößenklassen .....	10
2.6 Besonderheiten im Berichtsjahr .....	10
 3 Begriffserklärungen .....	11
 4 Schaubilder .....	12
 <b>Tabellenteil</b>	
1 Zusammenfassende Übersichten	
1.1 Gesamtüberblick 1999 und 1998 .....	15
1.2 Grundbeträge und gewogene Durchschnittshebesätze 1999 nach Gemeindegrößenklassen ....	16
1.3 Struktur der Steuereinnahmen 1999 nach Gemeindegrößenklassen .....	17
1.4 Steuereinnahmen der Gemeinden 1999 nach Gemeindegrößenklassen .....	18
1.5 Realsteuerkraft und gemeindliche Steuerkraft 1999 nach Gemeindegrößenklassen bzw. Ländern .....	22
1.6 Anteile der Steuerarten am Realsteueraufkommen 1999 nach Gemeindegrößenklassen .....	23
1.7 Streuung der Realsteuerhebesätze 1999 .....	24
1.8 Verteilung der Gemeinden auf die Hebesatzbereiche 1999 nach Gemeindegrößenklassen .....	25
 2 Gesamtergebnis	
2.1 Istaufkommen/Einnahmen und Grundbeträge 1999 nach Ländern .....	28
2.2 Istaufkommen/Einnahmen und Grundbeträge 1999 nach Gemeindegrößenklassen .....	30
 3 Istaufkommen und Grundbeträge 1999 nach Ländern und Gemeindegrößenklassen	
3.1 Grundsteuer A .....	36
3.2 Grundsteuer B .....	44
3.3 Gewerbesteuer .....	52
 4 Gewogene Durchschnittshebesätze 1999 nach Ländern und Gemeindegrößenklassen	
4.1 Grundsteuer A .....	60
4.2 Grundsteuer B .....	61
4.3 Gewerbesteuer .....	63
 5 Gewerbesteuerumlage 1999 nach Ländern und Gemeindegrößenklassen .....	64

	Seite
6 Gemeindeanteil an der Einkommensteuer 1999 nach Ländern und Gemeindegrößenklassen ...	68
7 Gemeindeanteil an der Umsatzsteuer 1999 nach Ländern und Gemeindegrößenklassen .....	72
8 Streuung der Realsteuerhebesätze 1999 nach Hebesatzgruppen	
8.1 Grundsteuer A .....	76
8.2 Grundsteuer B .....	80
8.3 Gewerbesteuer .....	84
9 Realsteuerkraft und -anspannung 1999	
9.1 Kreisfreie Städte .....	88
9.2 Nach Landkreisen zusammengefaßte kreisangehörige Gemeinden .....	94
9.3 Zusammenfassung .....	108
9.4 Kreisangehörige Gemeinden mit 50 000 Einwohnern und mehr .....	112
10 Gemeinden und deren Einwohner am 30.6.1999 nach Ländern und Gemeindegrößenklassen	
10.1 Einwohnerzahlen der Gemeinden .....	116
10.2 Anzahl der Gemeinden .....	120

### Gebietsstand

Angaben für **Deutschland** beziehen sich auf die Bundesrepublik Deutschland nach dem Gebietsstand seit dem 03.10.1990.

Die Angaben für das **frühere Bundesgebiet** beziehen sich auf die Bundesrepublik Deutschland nach dem Gebietsstand bis zum 3.10.1990; sie schließen Berlin-West ein.

Die Angaben für die **neuen Länder und Berlin-Ost** beziehen sich auf die Länder Brandenburg, Mecklenburg-Vorpommern, Sachsen, Sachsen-Anhalt, Thüringen sowie auf Berlin-Ost.

### Zeichenerklärung

- = nichts vorhanden
- x = Tabellenfach gesperrt, weil Aussage nicht sinnvoll
- . = Zahlenwert unbekannt oder geheimzuhalten

### Abkürzungen

a.a.O.	=	am angegebenen Ort	Mill.	=	Million
BGBI.	=	Bundesgesetzblatt	SGB	=	Sozialgesetzbuch
BStBl.	=	Bundessteuerblatt	sog.	=	sogenannte
dgl.	=	dergleichen	vH	=	vom Hundert
d.h.	=	das heißt	vT	=	vom Tausend
GG	=	Grundgesetz			

Abweichungen in den Summen durch Runden der Zahlen

Ergebnisse der Länder in tieferer regionaler Gliederung werden in den "Statistischen Berichten" der Statistischen Landesämter unter der Kennziffer L II 7 (Realsteuervergleich) veröffentlicht.

## **Vorbemerkung**

Gegenstand des Berichts sind Angaben über das Istaufkommen, die Grundbeträge und die Hebesätze von Grundsteuer A (Betriebe der Land- und Forstwirtschaft), Grundsteuer B (Grundstücke) und Gewerbesteuer, über die Anteile der Gemeinden an der Einkommen- und Umsatzsteuer und die von ihnen an Bund und Länder abgeführte Gewerbesteuerumlage. Aus ihnen werden auf der Grundlage vergleichbarer Hebesätze Steuerkraftzahlen berechnet, die u.a. für den Finanzausgleich unter den Ländern benötigt werden.

Daten liegen für verschiedene Aggregationsebenen von Gemeinden, aber auch für einzelne größere Gemeinden vor. Damit ist ein umfassender und tief strukturierter Realsteuer- und Steuerkraftvergleich möglich. Neben den absoluten Werten werden auch Relativzahlen (DM je Einwohner), für Gruppen von Gemeinden auch gewogene Durchschnitte und die Streuung von Hebesätzen, dargestellt. Am Ende des Bandes befinden sich Tabellen mit Angaben über die Anzahl der Gemeinden und deren Einwohnerzahl.

# 1 Grundlagen der Besteuerung

## 1.1 Steuerrechtliche Vorschriften

Das Recht der Gemeinden auf das Aufkommen aus Realsteuern und auf die - im Rahmen der Gesetze - autonome Festsetzung von Realsteuerhebesätzen ist in Artikel 106 Abs. 6 des GG in der im BGBl Teil III, Gliederungsnummer 100-1, veröffentlichten bereinigten Fassung, zuletzt geändert durch das Gesetz vom 16. Juli 1998 (BGBl. I S. 1822) garantiert; in Verbindung mit Absatz 5 und 5 a bildet dieser Artikel zugleich die Grundlage für die gemeindliche Beteiligung an der Einkommen- und Umsatzsteuer und für die Abführung einer Gewerbesteuerumlage an Bund und Länder.

Für die Erhebung der Realsteuern und die Ermittlung und Zahlung der Steuerbeteiligungsbeträge - sind folgende Gesetze, Verordnungen und Richtlinien des Bundes und der Länder maßgebend:

- Grundsteuergesetz (GrStG) vom 7. August 1973 (BGBl. I S. 965), geändert durch das Steuerbereinigungsgesetz 1999 vom 22. Dezember 1999 (BGBl. I S. 2601),
- Grundsteuer-Richtlinien 1978 (GrStR 1978) vom 9. Dezember 1978 (BStBl. I S. 553),
- Zweites Wohnungsbaugesetz (Wohnungsbau- und Familienheimgesetz - II. WobauG) in der Fassung der Bekanntmachung vom 19. August 1994 (BGBl. I S. 2137), geändert durch Erstes SGB III-Änderungsgesetz vom 16. Dezember 1997 (BGBl. I S. 2970),
- Gewerbesteuergesetz 1991 (GewStG 1991) in der Fassung der Bekanntmachung vom 21. März 1991 (BGBl. I S. 814), geändert durch das Gesetz zur weiteren steuerlichen Förderung von Stiftungen vom 14. Juli 2000 (BGBl. I S. 1034),
- Gewerbesteuer-Durchführungsverordnung (GewStDV 1991) in der Fassung der Bekanntmachung vom 21. März 1991 (BGBl. I S. 831), geändert durch das Steuerbereinigungsgesetz 1999 vom 22. Dezember 1999 (BGBl. I S. 2601),
- Gewerbesteuer-Richtlinien 1998 (GewStR 1998) vom 21. Dezember 1998 (BStBl. I Sondernummer 2),
- Gesetz zur Neuordnung der Gemeindefinanzen - Gemeindefinanzreformgesetz - in der Fassung der Bekanntmachung vom 6. Februar 1995 (BGBl. I S. 189), geändert durch das 6. Gesetz zur Änderung des Gemeindefinanzreformgesetzes vom 17. Dezember 1999 (BGBl. I S. 2486),
- Verordnung über die Ermittlung der Schlüsselzahlen für die Aufteilung des Gemeindeanteils an der Einkommensteuer für die Jahre 1997, 1998 und 1999 vom 26. März 1997 (BGBl. I S. 793),
- Verordnung zur Festsetzung der Erhöhungszahl für die Gewerbesteuerumlage nach § 6 Abs. 5 des Gemeindefinanzreformgesetzes im Jahr 1999 vom 14. April 1999 (BGBl. I S. 704),
- Verordnung zur Festsetzung der Länderschlüsselzahlen für die Aufteilung des Gemeindeanteils am Aufkommen der Umsatzsteuer nach § 5a Gemeindefinanzreformgesetz vom 26. Juni 1998 (BGBl. I S. 1505),
- Verordnung über die Ermittlung der Schlüsselzahlen für die Aufteilung des Gemeindeanteils am Aufkommen der Umsatzsteuer nach § 5a und 5b des Gemeindefinanzreformgesetzes vom 22. Dezember 1997 (BGBl. I S. 3322),
- Gesetz über den Finanzausgleich zwischen Bund und Ländern (Finanzausgleichsgesetz - FAG) vom 23. Juni 1993 (BGBl. I S. 944, 977), geändert durch das Gesetz zur Familienförderung vom 22. Dezember 1999 (BGBl. I S. 2552),
- Verordnungen der Länder über die Aufteilung und Auszahlung des Gemeindeanteils an der



Einkommensteuer, des Gemeindeanteils an der Umsatzsteuer und die Abführung der Gewerbesteuerumlage.

## **1.2 Inhaltliche Grundzüge der Besteuerung**

### **1.2.1 Grundsteuer**

Entscheidend für die Höhe der Steuer sind Beschaffenheit und Wert des Grundstücks, während die persönlichen Verhältnisse des Eigentümers fast ausnahmslos außer Betracht bleiben.

Steuerpflichtig ist der im Inland liegende Grundbesitz (Betriebe der Land- und Forstwirtschaft sowie Grundstücke). Die eng gehaltenen Befreiungsvorschriften enthalten Befreiungen insbesondere zugunsten der öffentlichen Hand, der Kirchen sowie gemeinnütziger Körperschaften.

Besteuerungsgrundlage sind in den alten Ländern die nach dem Bewertungsgesetz festgestellten Einheitswerte nach den Wertverhältnissen 1964.

Abweichend von der Festsetzung der Grundsteuer auf der Basis von Einheitswerten erfolgt in den neuen Ländern die Erhebung der Grundsteuer bei bisher unbewerteten Mietgrundstücken und Einfamilienhäusern nach der Ersatzbemessungsgrundlage Wohn- oder Nutzfläche. Von einer Einheitsbewertung wird in diesen Fällen abgesehen, wenn der Einheitswert nur für die Grundsteuer benötigt würde.

Die Grundsteuer nach der Ersatzbemessungsgrundlage Wohn- oder Nutzfläche wird in einem vereinfachten Verfahren pauschal berechnet und nicht durch Steuerbescheid festgesetzt, sondern durch eine Grundsteuer-Anmeldung erhoben.

Für Betriebe der Land- und Forstwirtschaft (ohne Wohnungen) in den neuen Ländern ist die Besteuerungsgrundlage der nach dem Bewertungsgesetz ermittelte Ersatzwirtschaftswert nach den Wertverhältnissen 1964.

Bei Grundstücken in den neuen Ländern, für die nach dem Bewertungsgesetz ein Einheitswert nach den Wertverhältnissen 1935 festgestellt oder festzustellen ist, erfolgt die Festsetzung der Grund-

steuer auf der Grundlage der Einheitswerte von 1935.

Für die Berechnung der Grundsteuer aus dem Einheitswert/Ersatzwirtschaftswert sind zwei Rechengänge erforderlich: Ausgehend vom Einheitswert/Ersatzwirtschaftswert setzt das Finanzamt zunächst den Steuermeßbetrag fest, der auch der Gemeinde mitgeteilt wird. Die Steuermeßzahlen, die zur Berechnung des Steuermeßbetrages auf den Einheitswert/Ersatzwirtschaftswert anzuwenden sind, betragen für

- Betriebe der Land- und Forstwirtschaft einheitlich 6 vT,
- Grundstücke in den alten Ländern je nach Art zwischen 2,6 vT und 3,5 vT,
- Grundstücke in den neuen Ländern - abgestimmt auf die deutlich niedrigeren Einheitswerte 1935 - je nach Art und Gemeindegruppe zwischen 5 vT und 10 vT.

Die Gemeinde wendet sodann auf den Steuermeßbetrag den vom Gemeindeparlament beschlossenen Hebesatz an und setzt die Grundsteuer durch Grundsteuerbescheid fest. Wegen der Autonomie der Gemeinden bei der Festsetzung der Hebesätze kann die Belastung von Gemeinde zu Gemeinde - auch bei gleichem Steuermeßbetrag - mehr oder weniger stark differieren.

### **1.2.2 Gewerbesteuer**

Bis 1997 bestand die Gewerbesteuer aus der Gewerbekapital- und der Gewerbeertragssteuer. Die Gewerbekapitalsteuer wurde zum 1. Januar 1998 abgeschafft. Sie fällt nur noch für Besteuerungszeiträume an, die sich auf die Jahre vor 1998 beziehen. Die Gewerbekapitalsteuer wurde im Beitrittsgebiet nicht erhoben.

Steuergegenstand bei der Gewerbesteuer ist der Gewerbebetrieb, seine objektive Ertragskraft und das in ihm arbeitende Kapital. Es ist somit gleichgültig, wem der Betrieb gehört, wem die Erträge des Betriebes zufließen und wie die persönlichen Verhältnisse des Betriebsinhabers sind.

Die Gewerbesteuer ist eine Gemeindesteuer und die wichtigste originäre Einnahmequelle der Kommunen zur Bestreitung ihrer öffentlichen Ausgaben. Der Bund und die Länder werden durch eine Umlage am Gewerbesteueraufkommen beteiligt.

Der Gewerbesteuer unterliegt jeder Gewerbebetrieb, soweit er im Inland betrieben wird. Unter Gewerbebetrieb ist ein gewerbliches Unternehmen im Sinne des Einkommensteuerrechts zu verstehen. Der Gewerbesteuer unterliegt **nicht** eine Betätigung, die als Ausübung von Land- und Forstwirtschaft oder als Ausübung eines freien Berufs oder als eine andere selbständige Arbeit anzusehen ist.

Besteuerungsgrundlage ist ab dem Besteuerungszeitraum 1998 nur noch der Gewerbebeertrag. Der Gewerbebeertrag ist der nach den Vorschriften des Einkommen- oder Körperschaftsteuergesetzes zu ermittelnde Gewinn aus dem Gewerbebetrieb, vermehrt und vermindert um bestimmte Beträge, die dem Objektsteuercharakter der Gewerbesteuer Rechnung tragen und eine Doppelbelastung mit Gewerbe- und Grundsteuer vermeiden sollen.

Bei der Berechnung der Gewerbesteuer ist von einem Steuermeßbetrag auszugehen. Dieser ist

durch Anwendung eines Hundertsatzes von regelmäßig 5 vH (Steuermeßzahl) auf den Gewerbebeertrag zu ermitteln. Dabei ist für natürliche Personen und Personengesellschaften ein Freibetrag von 48 000 DM zu berücksichtigen. Für Gewerbeerträge bis 144 000 DM gelten ermäßigte Steuermeßzahlen.

Der Steuermeßbetrag ist zu zerlegen, wenn im Erhebungszeitraum (Kalenderjahr) Betriebsstätten in mehreren Gemeinden unterhalten worden sind. Als Zerlegungsmaßstab werden grundsätzlich die Arbeitslöhne herangezogen.

Für die Feststellung der Besteuerungsgrundlagen und für die Festsetzung und Zerlegung des einheitlichen Steuermeßbetrages sind die Finanzämter zuständig. Die Gewerbesteuer wird von der hebeberechtigten Gemeinde aufgrund des Steuermeßbetrages bzw. des Zerlegungsanteils mit einem Hundertsatz (Hebesatz) festgesetzt und erhoben.

### 1.3 Änderungen gegenüber dem Vorjahr

Der Vervielfältiger der Gewerbesteuerumlage betrug 1999 für die Kommunen in den alten Ländern 83 vH und in den neuen Bundesländern 45 vH der Grundbeträge.

## 2 Statistik

### 2.1 Rechtsgrundlage

Die Erfassung der Berechnungsgrundlagen für den Realsteuervergleich beruht auf § 4 des Finanz- und Personalstatistikgesetzes (FPStatG) in der Fassung der Bekanntmachung vom 8. März 2000 (BGBl. I S. 206).

### 2.2 Zweck der Erhebung

Zweck der Erhebung ist die bundeseinheitliche Berechnung von Steuerkraftzahlen (Realsteuerkraft und gemeindliche Steuerkraft), die wichtige Indikatoren für die wirtschaftliche bzw. finanzielle Lage der Gemeinden darstellen.

Dies ist nicht nur von allgemeinem statistischem Interesse, sondern sowohl der Bundes- als auch die Landesgesetzgeber knüpfen an die Steuerkraft der Gemeinden finanzielle Konsequenzen, die sich im Finanzausgleich unter den Ländern bzw. im kommunalen Finanzausgleich niederschlagen.

Das Istaufkommen der Realsteuern ist als Vergleichsmaßstab für einen Steuerkraftvergleich ungeeignet, weil es durch unterschiedliche Hebesätze beeinflusst ist.

Deshalb muß der Einfluß der Hebesätze neutralisiert werden. Dies geschieht, indem auf die Steuerbemessungsbasis, d.h. den Steuermeßbetrag

oder ersatzweise den Grundbetrag zurückgegangen wird.

### 2.3 Durchführung und Umfang der Statistik

Die Statistischen Landesämter bereiten die von den Gemeinden gemeldeten Berechnungsunterlagen, d.h.

- das kassenmäßige Realsteuer-Istaufkommen,
- die individuellen Hebesätze,
- die Angaben über den Gemeindeanteil an der Einkommensteuer, der Umsatzsteuer und die Gewerbesteuerumlage

nach Gemeindegrößenklassen auf.

Sie bilden die Größen

- Grundbetrag und
  - gewogener Durchschnittshebesatz
- und erstellen Übersichten über die
- Hebesatzstreuung
  - Steuerkraft und
  - Steueranspannung in regionaler Gliederung.

Das Statistische Bundesamt stellt die Ländermeldungen zum Bundesergebnis zusammen, führt die damit verbundenen Berechnungen durch und ermittelt vergleichbare Steuerkraftwerte für das Bundesgebiet

### 2.4 Hinweise zur Methodik und Auswertung

#### Meßbeträge/Grundbeträge

In Ermangelung von greifbaren, für alle Bundesländer vergleichbaren Meßbetragsverzeichnissen werden anstelle der Meßbeträge in der Statistik die Grundbeträge verwendet. Sie weichen von den Meßbeträgen, die vom Ergebnis der Veranlagung für einen bestimmten Zeitraum abgeleitet werden, z.T. erheblich ab. Dies gilt insbesondere für die **Gewerbesteuer**, in deren kassenmäßigen Steuereinnahmen neben den laufenden Vorauszahlungen für das betreffende Jahr beträchtliche periodenfremde Zahlungen enthalten sind (Vorauszahlungsanpassungen, Abschluß- und Nachzahlungen für zurückliegende Jahre). Den einzelnen Zahlungsströmen können dabei unterschiedliche Hebesätze zugrunde liegen, während der Grundbetrag ausschließlich mit dem Hebesatz des laufenden Jahres berechnet wird.

Auch im Bereich der **Grundsteuern** können Änderungen des Bewertungs- und Steuerrechts infolge der länger dauernden Veranlagungs- und Erhebungsprozedur erhebliche Differenzen zwischen Grund- und Meßbeträgen zur Folge haben.

Im Gegensatz zu den Meßbeträgen wirken sich in den Grundbeträgen ferner Steuerstundungen, -erlasse, -niederschlagungen usw. aus sowie alle Zufälligkeiten, die das Aufkommen eines Jahres beeinflussen können. Die Ableitung der Grundbeträge aus dem Istaufkommen hat mithin zur Folge, daß ihre Entwicklung parallel zu der des Steueraufkommens bei den einzelnen Steuerarten verläuft, soweit sich nicht gleichzeitig die Hebesätze erheblich geändert haben.

#### Gemeindeanteil an der Einkommensteuer

Der Anteil der einzelnen Gemeinde bestimmt sich für die Jahre 1997, 1998 und 1999 nach ihrem Anteil an der Summe der im Rahmen der Bundesstatistiken über die Lohnsteuer und die veranlagte Einkommensteuer für das Jahr 1992 ermittelten Einkommensteuerbeträge, wobei diese Steuerbeträge nur bis zu der Höhe sog. Sockelgrenzen des zu versteuernden Einkommens berücksichtigt werden. Die Sockelgrenzen betragen in den alten Ländern 40 000 DM bzw. bei Zusammenveranlagung 80 000, in den neuen Ländern 25 000 bzw. 50 000 DM.

#### Gemeindeanteil an der Umsatzsteuer

Die Verteilung des Gemeindeanteils am Aufkommen der Umsatzsteuer auf die einzelnen Gemeinden erfolgt in den Jahren 1998 und 1999 nach einem Übergangsverteilungsschlüssel. Dieser Schlüssel beruht in den alten Ländern zu 70 vH auf dem Gewerbesteueraufkommen der Jahre 1990 bis 1996 und zu 30 vH auf der Anzahl der Sozialversicherungspflichtigen im Durchschnitt der Jahre 1990 bis 1995. In den neuen Ländern beruht die Verteilung auf die Gemeinden auf dem Gewerbesteueraufkommen der Jahre 1992 bis 1996.

Die alten Länder hatten 1998 und 1999 die Möglichkeit bis zu 20 vH des Gemeindeanteils an der Umsatzsteuer nach Maßgabe landesrechtlicher Regelungen an Gemeinden zu verteilen, die durch die Abschaffung der Gewerbekapitalsteuer beson-

dere finanzielle Nachteile haben (Härtefond). Diese Regelung wurde in Bayern und Hessen angewendet.

### **Kommunale Steuerkraftberechnungen**

Das Istaufkommen der Realsteuern ist durch die unterschiedliche Hebesätze beeinflusst. Deswegen wird im Rahmen des Realsteuervergleichs die Realsteuerkraft durch Anwendung fiktiver Hebesätze auf die jeweiligen Grundbeträge der Grundsteuern und der Gewerbesteuer ermittelt. Diese fiktiven Sätze betragen für die Grundsteuer A: 180 %, für die Grundsteuer B: 210 % und für die Gewerbesteuer: 250 %. Sie orientieren sich an § 8 Abs. 1 des Gesetzes über den Finanzausgleich zwischen Bund und Ländern (a.a.O.), d.h. sie enthalten jene Hebesätze, mit denen die Realsteuereinnahmen der Gemeinden bei den Steuereinnahmen der Länder im Finanzausgleich berücksichtigt werden. Die fiktiven Hebesätze sind seit 1970 unverändert geblieben. Sie erlauben daher einen Vergleich der mit ihrer Hilfe gewonnenen Steuerkraftzahlen über einen relativ langen Zeitraum, wobei in Kauf genommen wird, daß das fiktive Ergebnis infolge der Tendenz zu steigenden Hebesätzen die tatsächlichen Realsteuereinnahmen im Laufe der Jahre zunehmend unterschreitet.

Alternativ lassen sich auch Berechnungen mit bundes- oder landesdurchschnittlichen aktuellen Hebesätzen durchführen (Realsteueraufbringungskraft).

Während die Wirtschaftskraft der Gemeinden etwa von der Realsteuerkraft widergespiegelt wird, findet die gemeindliche Finanzkraft ihren Ausdruck in der um die Einnahmen aus dem Gemeindeanteil an

der Einkommen- und Umsatzsteuer erhöhten und um die Abführung der Gewerbesteuerumlage verminderten gemeindlichen Steuerkraft.

### **2.5 Einwohnerzahl und Gemeindegrößenklassen**

Den Relativberechnungen (DM je Einwohner) liegen die von den Statistischen Landesämtern u.a. für Zwecke des Realsteuervergleichs mitgeteilten fortgeschriebenen Einwohnerzahlen zum 30. Juni 1999 zugrunde. Stichtag für die Zuordnung zu den Gemeindegrößenklassen ist ebenfalls der 30. Juni 1999, für den Gebietsstand der 31. Dezember 1999.

### **2.6 Besonderheiten im Berichtsjahr**

In Brandenburg werden jährlich 14 Mill. DM vom Gemeindenanteil an der Einkommensteuer abgezogen. Hierbei handelt es sich um den Beitrag der Kommunen am Erblastentilgungsfond nach dem Altschuldenregelungsgesetz.

In Hessen wurden 1998 93 Mill. DM des Gemeindeanteils an der Umsatzsteuer im Realsteuervergleich nicht berücksichtigt, da dieser Betrag erst 1999 an die Gemeinden verteilt wurde, die durch die Abschaffung der Gewerbekapitalsteuer besondere finanzielle Nachteile hatten (Härtefond). Aus diesem Grund ist der Gemeindeanteil an der Umsatzsteuer für Hessen 1999 um 93 Mill. DM höher.

In Sachsen-Anhalt war der Gemeindeanteil an der Einkommensteuer für 1998 um 43 Mill. DM zu niedrig ausgewiesen. Dieser Betrag wurde 1999 berücksichtigt, so daß der Gemeindeanteil 1999 um 43 Mill. DM zu hoch ausgewiesen wird.

### 3 Begriffserklärungen

#### Gemeindeanteil an der Einkommensteuer

Anteil, der den Gemeinden in Höhe von 15 vH des Aufkommens an Lohn- und an veranlagter Einkommensteuer sowie 12 vH des Aufkommens aus dem Zinsabschlag im jeweiligen Bundesland (nach Zerlegung) zusteht. Die Verteilung auf die einzelnen Gemeinden erfolgt nach Maßgabe eines unter 2.4 "Gemeindeanteil an der Einkommensteuer" näher erläuterten Schlüssels.

#### Gemeindeanteil an der Umsatzsteuer

Anteil, der den Gemeinden in Höhe von 2,08 vH des Aufkommens an der Umsatzsteuer zusteht (2,2 vH nach Abzug des Vorabanteils des Bundes zur Finanzierung eines zusätzlichen Bundeszuschusses an die Rentenversicherung). Die Verteilung auf die einzelnen Gemeinden erfolgt nach Maßgabe eines unter 2.4 "Gemeindeanteil an der Umsatzsteuer" näher erläuterten Schlüssels.

#### Gemeindliche Steuerkraft

Realsteuerkraft + Gemeindeanteil an der Einkommensteuer + Gemeindeanteil an der Umsatzsteuer  
./.. Gewerbesteuerumlage

#### Gemeindliche Steuereinnahmekraft

Realsteueraufbringungskraft + Gemeindeanteil an der Einkommensteuer + Gemeindeanteil an der Umsatzsteuer ./.. Gewerbesteuerumlage

#### Gewerbesteuerumlage

Betrag, der sich durch die Anwendung eines Vielfältigers (vH-Satz) auf den Grundbetrag ergibt.

Zwischen den von den Statistischen Landesämtern gemeldeten, in den vorliegenden Bericht übernommenen Angaben über die Umlagenhöhe nach dem Ergebnis der Schlußabrechnung und den Ergebnissen, die anhand der hier vorliegenden Grundbeträge berechnet werden können, bestehen Differenzen. Sie beruhen u.a. auf zeitlichen Überschneidungen zwischen dem buchungsmäßigen und dem statistischen Nachweis des Gewerbesteueraufkommens, ferner auf säumiger Abführung der Gewerbesteuerumlage u.dgl.

#### Grundbetrag

Für jede Realsteuerart und für jede Gemeinde nach der Formel

$$\frac{\text{Istaufkommen} \times 100}{\text{Hebesatz}}$$

berechnete Größe. Wegen der Problematik der Grundbeträge siehe unter 2.4 "Meßbeträge/Grundbeträge".

#### Hebesatz

Von der Gemeinde für das jeweilige Kalenderjahr festgesetzter Prozentsatz, der auf die Meßbeträge der Realsteuern (siehe unter 2.4 "Meßbeträge/-Grundbeträge") angewandt wird (sog. Hebesatzanzahlung), und der für die einzelnen Realsteuerarten in aller Regel unterschiedlich hoch ist. In den Fällen, in denen infolge von Eingemeindungen u.dgl. für eine Steuerart mehrere Hebesätze nebeneinander gelten, wird für die Gemeinde ein gewogener Durchschnittshebesatz gebildet. Ebenso wird für Gruppen von Gemeinden, z.B. eines Landkreises, eines Bundeslandes oder einer Einwohnergrößenklasse ein gewogener Durchschnittshebesatz nach der Formel

$$\frac{\sum \text{Istaufkommen} \times 100}{\sum \text{Grundbeträge}}$$

gebildet.

#### Kassenmäßiges Istaufkommen<sup>1)</sup>

Der von den Steuerpflichtigen in der einzelnen Gemeinde im Laufe des Kalenderjahres aufgebrachte Steuerbetrag, unabhängig vom Zeitpunkt des Entstehens der Steuerschuld.

#### Meßbetrag

Betrag, der sich durch die Anwendung von Steuermeßzahlen auf die Besteuerungsgrundlagen (Grundsteuer: Einheitswert/Ersatzwirtschaftswert; Gewerbesteuer: Ertrag und Kapital) ergibt. Die von den Finanzämtern festgestellten Meßbeträge bil-

<sup>1)</sup> Abweichungen zu den in Fachserie 14, Reihe 4, veröffentlichten Angaben über das kassenmäßige Aufkommen aus Gemeindesteuern können sich durch nachträgliche Berichtigungen ergeben.

den die Grundlage für die Steuerfestsetzung durch die Gemeinden, die die jeweiligen Hebesätze darauf anlegen.

**Realsteuern**

Realsteuern, auch Objekt- oder Sachsteuern genannt, sind Steuern, die auf einzelnen Vermögensgegenständen lasten. Sie werden bei denjenigen erhoben, denen die Gegenstände zuzurechnen sind. Im Gegensatz zu den Personensteuern (z.B. Einkommen- und Körperschaftsteuer) berücksichtigen diese Steuern nicht die Leistungsfähigkeit einer Person, sondern bestimmen eine Sache, etwas "Reales", nämlich das Grundstück bzw. den Gewerbebetrieb. Realsteuern sind gegenwärtig die Grundsteuer und die Gewbesteuer. Ihr Aufkommen steht nach Art. 106 Abs. 6 GG grundsätzlich den Gemeinden zu.

**Realsteuerkraft**

Grundbeträge x fiktive Hebesätze

**Realsteueraufbringungskraft**

Grundbeträge x aktuelle Hebesätze

**Schlußabrechnung**

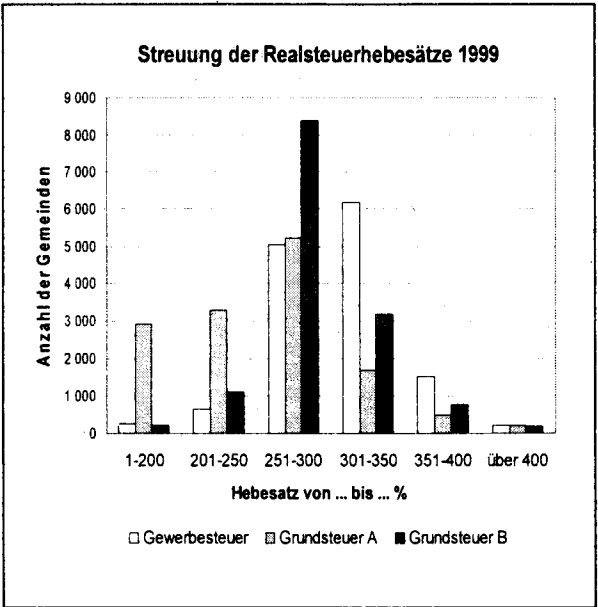
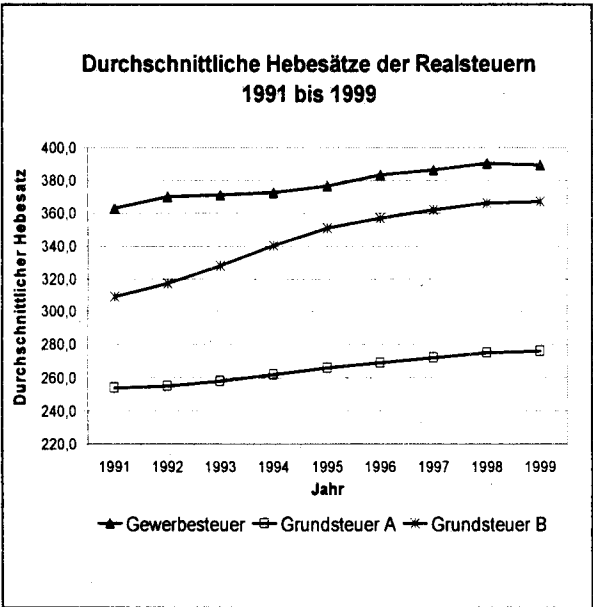
Beim Gemeindeanteil an der Einkommensteuer und bei der Gewbesteuerumlage jährlich bis zum

1. Februar des auf das Erhebungsjahr folgenden Jahres durchgeführte Abrechnung unter Berücksichtigung früher geleisteter Abschläge und Vorauszahlungen. Im Gegensatz zu den Zahlungen, die sich im gemeindlichen Steuerhaushalt eines Jahres als Kassen-Ist niederschlagen, handelt es sich bei der sog. Schlußabrechnung um Einnahmen bzw. Ausgaben, die nicht **in einem**, sondern **für ein** bestimmtes Jahr eingenommen bzw. geleistet worden sind.

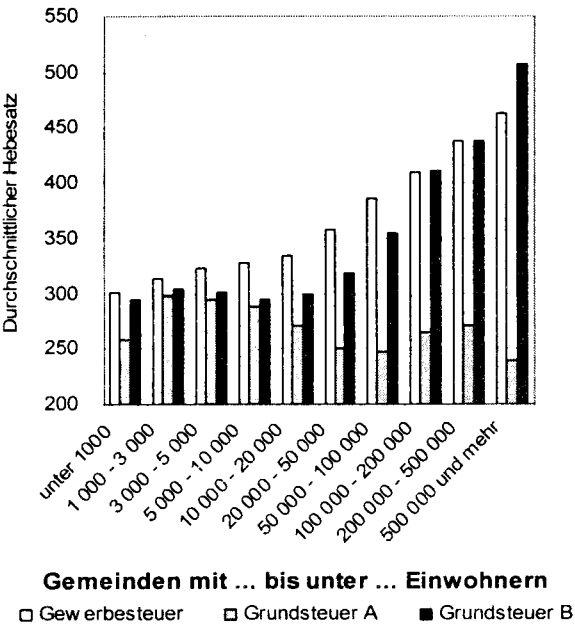
**Vervielfältiger**

Prozentsatz, mit dem der Grundbetrag multipliziert wird, um die Gewbesteuerumlage zu bestimmen. 1999 betrug der Vervielfältiger in den alten Ländern 83 %. Er setzte sich wie folgt zusammen: jeweils 19 % Bundes- und Landesvervielfältiger für die „Normal“-Umlage, dazu 9 % für den Fonds "Deutsche Einheit", 29 % Erhöhung durch den Solidar-pakt und 7 % Erhöhung infolge der Gewerkekapi-talsteuerabschaffung. Bei Gemeinden in den neuen Ländern betrug er 1999 45 %: Er setzte sich wie folgt zusammen: jeweils 19 % Bundes- und Landesvervielfältiger für die „Normal“-Umlage und 7 % Erhöhung infolge der Gewerkekapi-talsteuerab-schaffung.

**4 Schaubilder**

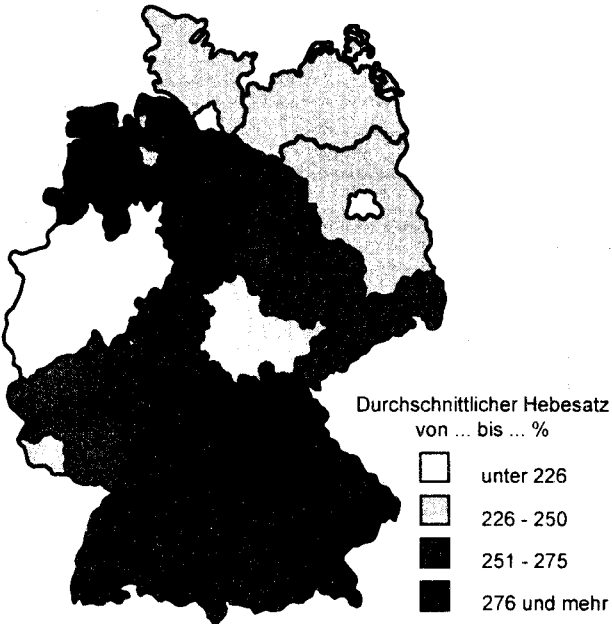


Durchschnittliche Hebesätze der Realsteuern 1999 nach Gemeindegrößenklassen



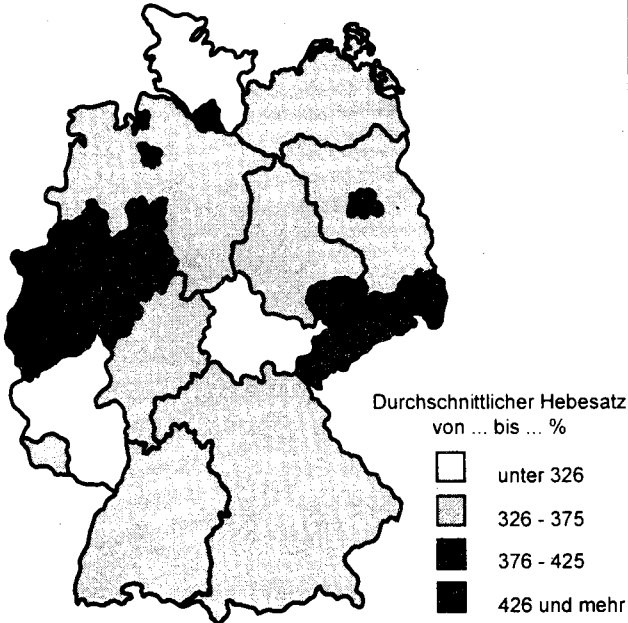
Statistisches Bundesamt

Durchschnittliche Hebesätze der Grundsteuer A 1999



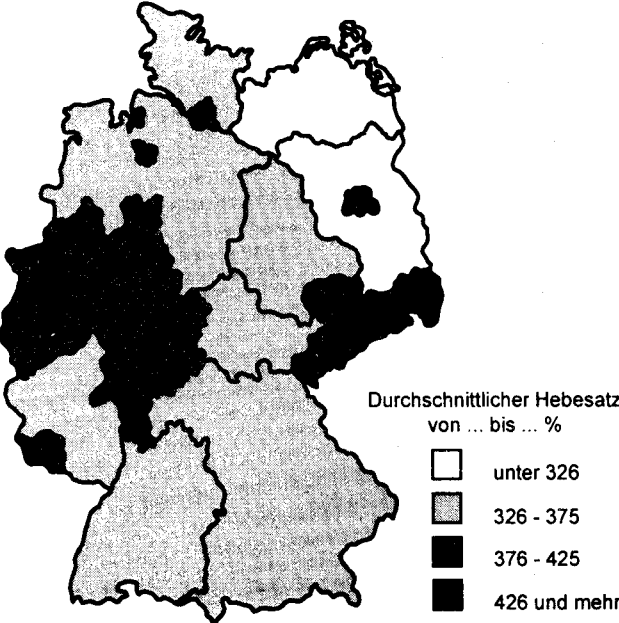
Statistisches Bundesamt

Durchschnittliche Hebesätze der Grundsteuer B 1999



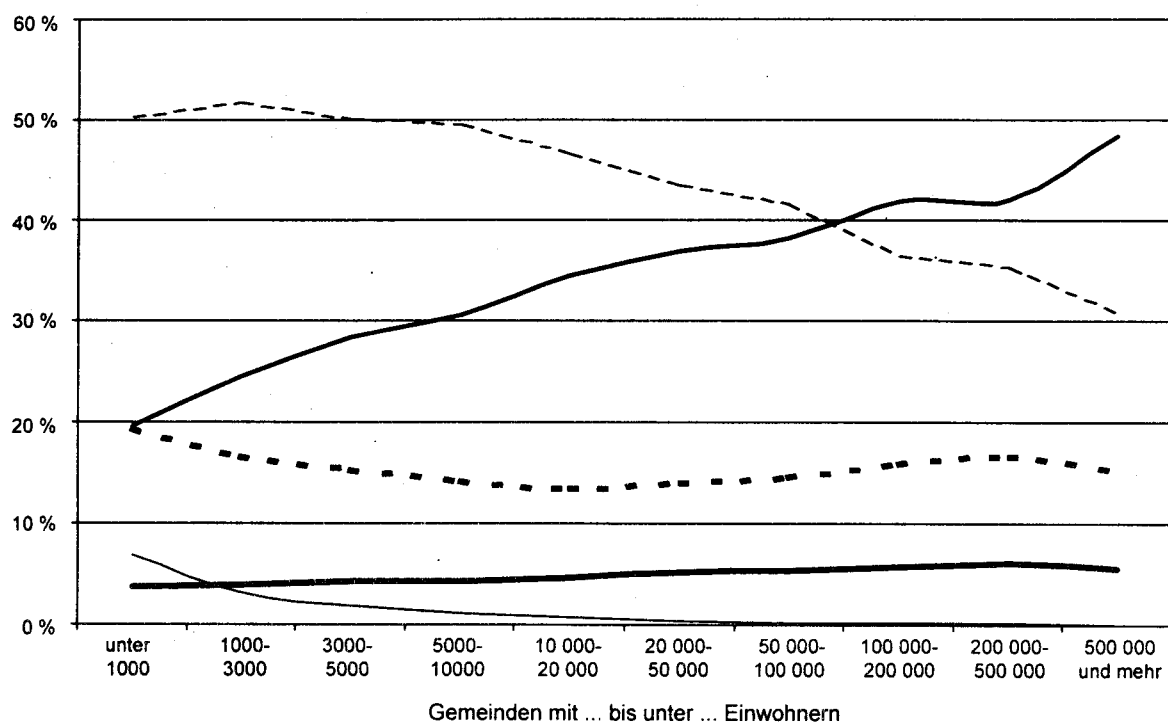
Statistisches Bundesamt

Durchschnittliche Hebesätze der Gewerbesteuer 1999



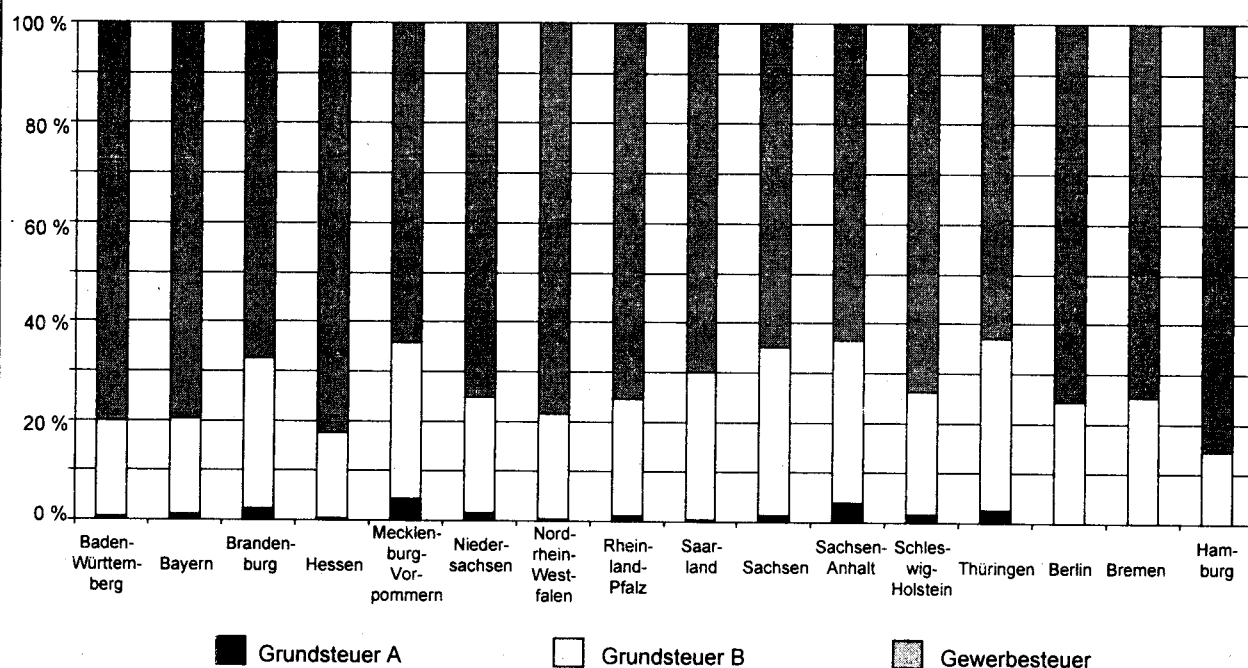
Statistisches Bundesamt

## Struktur der Steuereinnahmen 1999 nach Gemeindegrößenklassen



Statistisches Bundesamt

## Realsteuerkraft 1999 nach Ländern



Statistisches Bundesamt



# 1 Zusammenfassende Übersichten

## 1.1 Gesamtüberblick

Steuerart	Einnahmen		Zu- bzw. Abnahme (-)	Anteil an den	
	1999	1998		Realsteuern	Steuer- einnahmen
				1999	
				Mill. DM	

### Deutschland

Istaufkommen der						
Grundsteuer A .....	639,2	637,5	1,7	0,3	0,9	0,6
Grundsteuer B .....	16 247,8	15 588,4	659,4	4,2	23,3	15,0
Gewerbsteuer .....	52 825,6	50 509,0	2 316,6	4,6	75,8	48,7
Realsteuern zusammen .....	69 712,7	66 734,9	2 977,8	4,5	100,0	64,2
Gewerbsteuer- umlage (Ausgabe) .....	10 700,1	9 987,1	712,9	7,1	x	- 9,9
Gemeindeanteil an der Einkommensteuer .....	43 892,2	41 785,3	2 106,9	5,0	x	40,4
Gemeindeanteil an der Umsatzsteuer .....	5 651,5	5 199,2	452,3	8,7	x	5,2
Steuereinnahmen der Gemeinden <sup>1)</sup> .....	108 556,3	103 732,3	4 824,0	4,7	x	100,0

### Früheres Bundesgebiet

Istaufkommen der						
Grundsteuer A .....	511,0	508,9	2,1	0,4	0,8	0,5
Grundsteuer B .....	14 073,2	13 546,9	526,3	3,9	22,0	14,1
Gewerbsteuer .....	49 397,9	47 377,5	2 020,4	4,3	77,2	49,7
Realsteuern zusammen .....	63 982,2	61 433,3	2 548,9	4,1	100,0	64,3
Gewerbsteuer- umlage (Ausgabe) .....	10 284,0	9 928,6	355,4	3,6	x	- 10,3
Gemeindeanteil an der Einkommensteuer .....	40 951,3	38 884,1	2 067,2	5,3	x	41,2
Gemeindeanteil an der Umsatzsteuer .....	4 827,7	4 406,3	421,4	9,6	x	4,9
Steuereinnahmen der Gemeinden <sup>1)</sup> .....	99 477,2	94 795,0	4 682,2	4,9	x	100,0

### Neue Länder und Berlin-Ost

Istaufkommen der						
Grundsteuer A .....	128,1	128,6	- 0,5	- 0,4	2,2	1,4
Grundsteuer B .....	2 174,6	2 041,5	133,1	6,5	37,9	24,0
Gewerbsteuer .....	3 427,7	3 131,5	296,2	9,5	59,8	37,8
Realsteuern zusammen .....	5 730,5	5 301,6	428,9	8,1	100,0	63,1
Gewerbsteuer- umlage (Ausgabe) .....	416,1	58,5	357,6	611,2	x	- 4,6
Gemeindeanteil an der Einkommensteuer .....	2 940,9	2 901,2	39,7	1,4	x	32,4
Gemeindeanteil an der Umsatzsteuer .....	823,8	792,9	30,9	3,9	x	9,1
Steuereinnahmen der Gemeinden <sup>1)</sup> .....	9 079,1	8 937,2	141,9	1,6	x	100,0

<sup>1)</sup> Nach der Steuerverteilung; ohne sonstige Gemeindesteuern.

# 1 Zusammenfassende Übersichten

## 1.2 Grundbeträge und gewogene Durchschnittshebesätze 1999 nach Gemeindegrößenklassen

Gemeinden mit ... bis unter ... Einwohnern	Grundbeträge der			Gewogene Durchschnitts- hebesätze der		
	Grundsteuer		Gewerbe- steuer	Grundsteuer		Gewerbe- steuer
	A	B		A	B	
	Mill. DM			%		

### Deutschland

unter 1 000 .....	39,7	100,4	126,9	258	295	301
1 000 - 3 000 .....	47,6	250,3	466,4	297	305	314
3 000 - 5 000 .....	27,2	220,7	499,9	295	302	323
5 000 - 10 000 .....	37,6	434,4	1 105,7	289	295	328
10 000 - 20 000 .....	36,0	618,3	1 866,9	271	300	334
20 000 - 50 000 .....	27,7	816,7	2 464,9	251	318	357
50 000 - 100 000 .....	6,9	406,5	1 238,3	247	354	387
100 000 - 200 000 .....	3,1	357,6	1 174,6	265	410	410
200 000 - 500 000 .....	3,1	442,8	1 360,1	271	438	439
500 000 und mehr .....	2,3	778,5	3 260,4	239	507	464
Gemeinden insgesamt ...	231,3	4 426,1	13 564,0	276	367	389

### Früheres Bundesgebiet

unter 1 000 .....	16,9	52,6	72,4	280	283	317
1 000 - 3 000 .....	34,7	183,2	371,6	313	299	318
3 000 - 5 000 .....	20,9	168,4	429,7	308	293	323
5 000 - 10 000 .....	33,6	376,8	1 019,5	292	289	328
10 000 - 20 000 .....	33,9	556,4	1 767,5	272	295	334
20 000 - 50 000 .....	25,6	718,1	2 276,1	251	314	359
50 000 - 100 000 .....	6,5	374,0	1 187,2	247	352	388
100 000 - 200 000 .....	3,0	334,5	1 114,1	264	410	411
200 000 - 500 000 .....	2,2	347,1	1 167,6	281	446	440
500 000 und mehr .....	2,3	730,4	3 195,1	240	501	465
Gemeinden insgesamt ...	179,6	3 841,6	12 600,8	285	366	392

### Neue Länder und Berlin-Ost

unter 1 000 .....	22,8	47,8	54,5	241	308	280
1 000 - 3 000 .....	12,9	67,0	94,7	253	321	298
3 000 - 5 000 .....	6,3	52,2	70,2	254	328	323
5 000 - 10 000 .....	4,0	57,6	86,2	256	330	326
10 000 - 20 000 .....	2,1	62,0	99,4	255	342	346
20 000 - 50 000 .....	2,2	98,6	188,8	251	346	331
50 000 - 100 000 .....	0,4	32,6	51,1	251	381	366
100 000 - 200 000 .....	0,1	23,0	60,5	275	412	393
200 000 - 500 000 .....	0,8	95,7	192,4	244	409	428
500 000 und mehr .....	0,0	48,0	65,3	145	600	410
Gemeinden insgesamt ...	51,7	584,6	963,2	248	372	356

# 1 Zusammenfassende Übersichten

## 1.3 Struktur der Steuereinnahmen 1999 nach Gemeindegrößenklassen

Prozent

Gemeinden mit ... bis unter ... Einwohnern	Istaufkommen der Grundsteuer		Gewerbe- steuer (brutto)	Real- steuern zusammen	Gewerbe- steuer- umlage (Ausgabe)	Gemeinde- anteil an der Einkommen- steuer	Gemeinde- anteil an der Umsatz- steuer	Steuer- einnahmen der Gemeinden <sup>1)</sup>
	A	B						

### Deutschland

unter 1 000 .....	6,8	19,5	25,2	51,5	- 5,6	50,4	3,7	100
1 000 - 3 000 .....	3,1	16,7	32,1	51,9	- 7,7	51,9	3,9	100
3 000 - 5 000 .....	1,9	15,4	37,4	54,6	- 9,0	50,2	4,2	100
5 000 - 10 000 .....	1,2	14,3	40,4	55,9	- 9,9	49,7	4,3	100
10 000 - 20 000 .....	0,7	13,5	45,5	59,8	- 11,1	46,7	4,6	100
20 000 - 50 000 .....	0,4	14,1	47,6	62,1	- 10,7	43,5	5,2	100
50 000 - 100 000 .....	0,2	14,6	48,4	63,1	- 10,2	41,7	5,4	100
100 000 - 200 000 .....	0,1	15,9	52,2	68,1	- 10,4	36,4	5,8	100
200 000 - 500 000 .....	0,1	16,6	51,0	67,6	- 9,0	35,3	6,2	100
500 000 und mehr .....	0,0	15,1	57,8	72,9	- 9,4	30,9	5,6	100
Gemeinden insgesamt ...	0,6	15,0	48,7	64,2	- 9,9	40,4	5,2	100

### Früheres Bundesgebiet

unter 1 000 .....	4,8	15,2	23,5	43,6	- 6,1	60,0	2,6	100
1 000 - 3 000 .....	2,9	14,5	31,3	48,7	- 8,2	56,3	3,2	100
3 000 - 5 000 .....	1,7	13,4	37,5	52,6	- 9,7	53,5	3,6	100
5 000 - 10 000 .....	1,2	13,2	40,7	55,1	- 10,3	51,3	3,9	100
10 000 - 20 000 .....	0,7	12,8	45,9	59,4	- 11,5	47,8	4,3	100
20 000 - 50 000 .....	0,4	13,3	48,1	61,8	- 11,2	44,5	4,8	100
50 000 - 100 000 .....	0,2	14,0	49,1	63,3	- 10,5	42,0	5,2	100
100 000 - 200 000 .....	0,1	15,7	52,4	68,2	- 10,6	36,9	5,5	100
200 000 - 500 000 .....	0,1	15,7	52,1	67,9	- 9,8	36,8	5,2	100
500 000 und mehr .....	0,0	14,6	59,5	74,1	- 9,8	30,2	5,5	100
Gemeinden insgesamt ...	0,5	14,1	49,7	64,3	- 10,3	41,2	4,9	100

### Neue Länder und Berlin-Ost

unter 1 000 .....	10,2	27,3	28,3	65,7	- 4,5	33,2	5,6	100
1 000 - 3 000 .....	4,1	27,2	35,6	66,9	- 5,4	31,2	7,3	100
3 000 - 5 000 .....	2,6	27,4	36,3	66,3	- 5,0	31,2	7,5	100
5 000 - 10 000 .....	1,4	25,7	38,0	65,1	- 5,3	31,6	8,6	100
10 000 - 20 000 .....	0,6	24,6	40,0	65,3	- 5,2	30,5	9,4	100
20 000 - 50 000 .....	0,4	22,7	41,7	64,8	- 5,6	31,2	9,7	100
50 000 - 100 000 .....	0,2	23,8	35,8	59,8	- 4,4	35,5	9,1	100
100 000 - 200 000 .....	0,1	19,0	47,7	66,8	- 5,5	27,4	11,3	100
200 000 - 500 000 .....	0,1	21,3	44,9	66,3	- 4,7	26,9	11,5	100
500 000 und mehr .....	0,0	24,7	22,9	47,6	- 1,1	46,1	7,3	100
Gemeinden insgesamt ...	1,4	24,0	37,8	63,1	- 4,6	32,4	9,1	100

<sup>1)</sup> Nach der Steuerverteilung; ohne sonstige Gemeindesteuern.

# Zusammenfassende

## 1.4 Steuereinnahmen der Gemeinden 1999

Mill.

Lfd. Nr.	Steuerart	Gemeinden insgesamt	Gemeinden mit ...		
			unter 1 000	1 000 - 3 000	3 000 - 5 000
Deutsch					
	Istaufkommen der				
1	Grundsteuer A .....	639,2	102,5	141,3	80,3
2	Grundsteuer B .....	16 247,8	295,6	762,3	665,7
3	Gewerbsteuer .....	52 825,6	382,4	1 464,0	1 615,3
4	Realsteuern zusammen .....	69 712,7	780,5	2 367,6	2 361,3
5	Gewerbsteuer- umlage (Ausgabe) .....	10 700,1	84,4	350,6	390,8
6	Gemeindeanteil an der Einkommensteuer .....	43 892,2	764,9	2 371,9	2 172,3
7	Gemeindeanteil an der Umsatzsteuer .....	5 651,5	55,6	177,1	180,5
8	Steuereinnahmen der Gemeinden <sup>1)</sup> .....	108 556,3	1 516,7	4 566,0	4 323,3
Früheres					
	Istaufkommen der				
9	Grundsteuer A .....	511,0	47,3	108,7	64,3
10	Grundsteuer B .....	14 073,2	148,6	547,1	494,3
11	Gewerbsteuer .....	49 397,9	229,8	1 182,1	1 388,3
12	Realsteuern zusammen .....	63 982,2	425,7	1 837,9	1 947,0
13	Gewerbsteuer- umlage (Ausgabe) .....	10 284,0	59,9	308,1	359,4
14	Gemeindeanteil an der Einkommensteuer .....	40 951,3	585,7	2 124,4	1 977,2
15	Gemeindeanteil an der Umsatzsteuer .....	4 827,7	25,4	119,6	133,5
16	Steuereinnahmen der Gemeinden <sup>1)</sup> .....	99 477,2	976,9	3 773,9	3 698,2
Neue Länder					
	Istaufkommen der				
17	Grundsteuer A .....	128,1	55,2	32,5	16,0
18	Grundsteuer B .....	2 174,6	147,1	215,1	171,4
19	Gewerbsteuer .....	3 427,7	152,6	282,0	226,9
20	Realsteuern zusammen .....	5 730,5	354,8	529,7	414,3
21	Gewerbsteuer- umlage (Ausgabe) .....	416,1	24,5	42,5	31,5
22	Gemeindeanteil an der Einkommensteuer .....	2 940,9	179,2	247,5	195,1
23	Gemeindeanteil an der Umsatzsteuer .....	823,8	30,2	57,5	47,1
24	Steuereinnahmen der Gemeinden <sup>1)</sup> .....	9 079,1	539,7	792,1	625,0

<sup>1)</sup> Nach der Steuerverteilung; ohne sonstige Gemeindesteuern.

# Übersichten

nach Gemeindegrößenklassen

DM

bis unter ... Einwohnern							Lfd. Nr.
5 000	10 000	20 000	50 000	100 000	200 000	500 000	
-	-	-	-	-	-	und	
10 000	20 000	50 000	100 000	200 000	500 000	mehr	

land

108,5	97,6	69,7	17,1	8,3	8,4	5,5	1
1 280,0	1 852,1	2 598,8	1 440,8	1 467,8	1 939,0	3 945,7	2
3 630,2	6 244,6	8 800,1	4 789,4	4 816,3	5 966,1	15 117,3	3
5 018,7	8 194,3	11 468,6	6 247,3	6 292,5	7 913,4	19 068,5	4
887,6	1 519,0	1 979,0	1 009,9	957,3	1 057,8	2 463,6	5
4 459,0	6 406,9	8 031,7	4 123,8	3 362,4	4 124,8	8 074,5	6
387,4	630,6	959,4	538,6	537,1	719,7	1 465,5	7
8 977,5	13 712,7	18 480,6	9 899,8	9 234,6	11 700,1	26 145,0	8

Bundesgebiet

98,4	92,3	64,2	16,0	8,0	6,3	5,5	9
1 089,9	1 640,2	2 258,2	1 316,8	1 372,8	1 547,9	3 657,5	10
3 348,9	5 900,5	8 175,2	4 602,4	4 578,3	5 143,0	14 849,5	11
4 537,2	7 633,0	10 497,6	5 935,1	5 959,1	6 697,2	18 512,5	12
848,6	1 474,5	1 894,6	986,9	929,9	971,3	2 450,9	13
4 225,0	6 144,3	7 564,1	3 938,3	3 225,4	3 630,9	7 536,0	14
323,8	549,8	814,4	491,0	480,8	509,6	1 379,8	15
8 237,3	12 852,7	16 981,5	9 377,5	8 735,4	9 866,4	24 977,4	16

und Berlin-Ost

10,1	5,3	5,3	1,1	0,4	2,1	0,1	17
190,1	211,9	340,6	124,1	95,0	391,1	288,2	18
281,3	344,1	625,0	187,0	238,0	823,1	267,8	19
481,5	561,3	970,9	312,2	333,4	1 216,2	556,1	20
39,0	44,6	84,5	23,0	27,4	86,5	12,6	21
234,0	262,6	467,6	185,5	137,0	493,9	538,5	22
63,6	80,7	145,0	47,6	56,3	210,1	85,7	23
740,2	860,0	1 499,0	522,4	499,3	1 833,7	1 167,6	24

# 1 Zusammenfassende

## 1.4 Steuereinnahmen der der Gemeinden 1999

DM je

Lfd. Nr.	Steuerart	Gemeinden insgesamt	Gemeinden mit ...		
			unter 1 000	1 000 - 3 000	3 000 - 5 000
Deutsch					
	Istaufkommen der				
25	Grundsteuer A .....	7,79	35,48	22,85	16,02
26	Grundsteuer B .....	197,93	102,34	123,26	132,77
27	Gewerbsteuer .....	643,53	132,37	236,74	322,17
28	Realsteuern zusammen .....	849,25	270,18	382,84	470,95
29	Gewerbsteuer- umlage (Ausgabe) .....	130,35	29,21	56,69	77,95
30	Gemeindeanteil an der Einkommensteuer .....	534,70	264,78	383,55	433,27
31	Gemeindeanteil an der Umsatzsteuer .....	68,85	19,25	28,63	36,01
32	Steuereinnahmen der Gemeinden <sup>1)</sup> .....	1 322,45	524,99	738,34	862,28
Früheres					
	Istaufkommen der				
33	Grundsteuer A .....	7,65	34,61	25,21	17,89
34	Grundsteuer B .....	210,58	108,61	126,85	137,46
35	Gewerbsteuer .....	739,13	168,05	274,07	386,06
36	Realsteuern zusammen .....	957,36	311,27	426,14	541,41
37	Gewerbsteuer- umlage (Ausgabe) .....	153,88	43,81	71,43	99,93
38	Gemeindeanteil an der Einkommensteuer .....	612,75	428,25	492,57	549,80
39	Gemeindeanteil an der Umsatzsteuer .....	72,24	18,57	27,73	37,11
40	Steuereinnahmen der Gemeinden <sup>1)</sup> .....	1 488,46	714,27	875,01	1 028,40
Neue Länder					
	Istaufkommen der				
41	Grundsteuer A .....	8,40	36,26	17,39	11,26
42	Grundsteuer B .....	142,55	96,70	114,97	120,88
43	Gewerbsteuer .....	224,70	100,29	150,69	160,08
44	Realsteuern zusammen .....	375,65	233,24	283,05	292,22
45	Gewerbsteuer- umlage (Ausgabe) .....	27,27	16,09	22,71	22,19
46	Gemeindeanteil an der Einkommensteuer .....	192,79	117,79	132,25	137,64
47	Gemeindeanteil an der Umsatzsteuer .....	54,00	19,86	30,72	33,21
48	Steuereinnahmen der Gemeinden <sup>1)</sup> .....	595,16	354,81	423,31	440,89

<sup>1)</sup> Nach der Steuerverteilung; ohne sonstige Gemeindesteuern.

# Übersichten

nach Gemeindegrößenklassen

Einwohner

bis unter ... Einwohnern							Lfd. Nr.
5 000	10 000	20 000	50 000	100 000	200 000	500 000	
-	-	-	-	-	-	und mehr	
10 000	20 000	50 000	100 000	200 000	500 000		

land

12,14	8,24	4,73	2,39	1,44	1,08	0,47	25
143,24	156,22	176,55	201,71	253,76	250,33	333,94	26
406,24	526,73	597,84	670,48	832,67	770,23	1 279,42	27
561,62	691,20	779,12	874,57	1 087,87	1 021,64	1 613,83	28
99,33	128,13	134,45	141,38	165,50	136,56	208,50	29
498,98	540,43	545,63	577,30	581,31	532,52	683,37	30
43,36	53,19	65,18	75,40	92,86	92,91	124,03	31
1 004,63	1 156,68	1 255,48	1 385,90	1 596,54	1 510,50	2 212,73	32

Bundesgebiet

13,30	8,97	5,26	2,53	1,53	1,13	0,52	33
147,43	159,41	185,15	208,74	263,11	276,03	346,88	34
453,00	573,50	670,29	729,59	877,48	917,11	1 408,33	35
613,74	741,89	860,70	940,86	1 142,12	1 194,27	1 755,72	36
114,79	143,31	155,34	156,45	178,23	173,20	232,45	37
571,51	597,20	620,19	624,31	618,18	647,47	714,71	38
43,80	53,44	66,77	77,84	92,16	90,87	130,86	39
1 114,26	1 249,21	1 392,32	1 486,56	1 674,23	1 759,42	2 368,85	40

und Berlin-Ost

6,56	3,40	2,10	1,32	0,62	0,97	0,04	41
123,17	135,27	134,98	148,58	167,67	182,90	226,67	42
182,26	219,62	247,66	223,96	420,06	384,97	210,58	43
311,98	358,29	384,75	373,86	588,35	568,84	437,29	44
25,28	28,46	33,47	27,52	48,32	40,48	9,95	45
151,62	167,61	185,29	222,18	241,77	231,01	423,49	46
41,23	51,52	57,47	57,01	99,32	98,26	67,37	47
479,55	548,96	594,04	625,54	881,12	857,64	918,20	48

# 1 Zusammenfassende Übersichten

## 1.5 Realsteuerkraft und gemeindliche Steuerkraft 1999

### 1.5.1 Realsteuerkraft und gemeindliche Steuerkraft nach Gemeindegrößenklassen

DM je Einwohner

Gemeinden mit ... bis unter ... Einwohnern	Realsteuerkraft				Gewerbe- steuerumlage (Ausgabe)	Gemeindean- teil an der Ein- kommensteuer	Gemeindean- teil an der Umsatzsteuer	Saldo (Gem.anteil /. Umlage)	Gemeind- liche Steuerkraft
	Grundsteuer		Gewerbe- steuer	zu- sammen					
	A	B							
Deutschland									
unter 1 000 .....	24,75	72,96	109,80	207,52	29,21	264,78	19,25	254,81	462,33
1 000 - 3 000 .....	13,84	84,99	188,53	287,36	56,69	383,55	28,63	355,49	642,85
3 000 - 5 000 .....	9,77	92,43	249,25	351,45	77,95	433,27	36,01	391,33	742,78
5 000 - 10 000 .....	7,57	102,09	309,34	419,00	99,33	498,98	43,36	443,01	862,01
10 000 - 20 000 .....	5,47	109,53	393,69	508,68	128,13	540,43	53,19	465,48	974,17
20 000 - 50 000 .....	3,39	116,51	418,63	538,53	134,45	545,63	65,18	476,36	1 014,90
50 000 - 100 000 .....	1,74	119,52	433,38	554,63	141,38	577,30	75,40	511,33	1 065,96
100 000 - 200 000 .....	0,98	129,82	507,66	638,46	165,50	581,31	92,86	508,66	1 147,12
200 000 - 500 000 .....	0,72	120,06	438,97	559,74	136,56	532,52	92,91	488,86	1 048,61
500 000 und mehr .....	0,35	138,36	689,84	828,55	208,50	683,37	124,03	598,90	1 427,46
Gemeinden insgesamt ...	5,07	113,23	413,10	531,40	130,35	534,70	68,85	473,20	1 004,60
Früheres Bundesgebiet									
unter 1 000 .....	22,22	80,73	132,35	235,31	43,81	428,25	18,57	403,00	638,31
1 000 - 3 000 .....	14,48	89,22	215,42	319,12	71,43	492,57	27,73	448,87	768,00
3 000 - 5 000 .....	10,47	98,36	298,70	407,54	99,93	549,80	37,11	486,99	894,53
5 000 - 10 000 .....	8,19	107,03	344,77	459,99	114,79	571,51	43,80	500,52	960,51
10 000 - 20 000 .....	5,93	113,56	429,47	548,97	143,31	597,20	53,44	507,33	1 056,30
20 000 - 50 000 .....	3,77	123,64	466,55	593,96	155,34	620,19	66,77	531,62	1 125,58
50 000 - 100 000 .....	1,84	124,49	470,51	596,84	156,45	624,31	77,84	545,70	1 142,55
100 000 - 200 000 .....	1,04	134,64	533,80	669,49	178,23	618,18	92,16	532,11	1 201,59
200 000 - 500 000 .....	0,72	129,99	520,55	651,25	173,20	647,47	90,87	565,14	1 216,40
500 000 und mehr .....	0,39	145,48	757,55	903,42	232,45	714,71	130,86	613,13	1 516,55
Gemeinden insgesamt ...	4,84	120,71	471,36	596,91	153,88	612,75	72,24	531,11	1 128,01
Neue Länder und Berlin-Ost									
unter 1 000 .....	27,03	65,97	89,53	182,53	16,09	117,79	19,86	121,56	304,09
2 000 - 3 000 .....	12,37	75,22	126,55	214,15	22,71	132,25	30,72	140,26	354,40
3 000 - 5 000 .....	7,99	77,38	123,81	209,18	22,19	137,64	33,21	148,66	357,84
5 000 - 10 000 .....	4,61	78,39	139,67	222,67	25,28	151,62	41,23	167,57	390,24
10 000 - 20 000 .....	2,40	83,05	158,66	244,10	28,46	167,61	51,52	190,67	434,78
20 000 - 50 000 .....	1,56	82,04	187,04	270,63	33,47	185,29	57,47	209,29	479,92
50 000 - 100 000 .....	0,94	81,90	152,92	235,77	27,52	222,18	57,01	251,67	487,45
100 000 - 200 000 .....	0,41	85,37	266,93	352,71	48,32	241,77	99,32	292,77	645,48
200 000 - 500 000 .....	0,71	94,01	225,01	319,73	40,48	231,01	98,26	288,80	608,52
500 000 und mehr .....	0,05	79,33	128,40	207,79	9,95	423,49	67,37	480,91	688,70
Gemeinden insgesamt ...	6,10	80,47	157,85	244,41	27,27	192,79	54,00	219,51	463,93



# 1 Zusammenfassende Übersichten

## 1.5 Realsteuerkraft und gemeindliche Steuerkraft 1999

### 1.5.2 Realsteuerkraft und gemeindliche Steuerkraft nach Ländern

DM je Einwohner

Land	Realsteuerkraft				Gewerbe- steuerumlage (Ausgabe)	Gemeindean- teil an der Ein- kommensteuer	Gemeindean- teil an der Umsatzsteuer	Saldo (Gem.anteil /J. Umlage)	Gemeind- liche Steuerkraft
	Grundsteuer		Gewerbe- steuer	zu- sammen					
	A	B							
Deutschland .....	5,07	113,23	413,10	531,40	130,35	534,70	68,85	473,20	1 004,60
Baden-Württemberg .....	4,36	131,06	541,65	677,07	179,40	655,67	73,23	549,51	1 226,57
Bayern .....	6,79	115,75	480,19	602,73	159,62	633,15	69,09	542,62	1 145,35
Brandenburg .....	6,46	83,66	186,93	277,05	33,39	182,53 <sup>a)</sup>	50,19	199,33	476,38
Hessen .....	3,81	123,38	599,49	726,68	207,76	725,57	96,54 <sup>b)</sup>	614,34	1 341,03
Mecklenbg.-Vorp. ....	10,75	74,72	153,32	238,80	27,60	164,62	44,37	181,39	420,19
Niedersachsen .....	8,09	123,48	399,37	530,94	132,46	476,33	56,20	400,07	931,02
Nordrhein-Westfalen ...	3,19	116,62	436,95	556,76	144,68	621,92	75,15	552,39	1 109,15
Rheinland-Pfalz .....	5,80	108,84	350,84	465,47	116,48	492,71	56,26	432,49	897,96
Saarland .....	1,87	107,26	256,16	365,29	85,04	416,55	52,78	384,29	749,58
Sachsen .....	3,69	82,34	159,04	245,07	28,63	176,16	63,85	211,38	456,45
Sachsen-Anhalt .....	9,95	80,02	157,02	247,00	28,24	174,10 <sup>c)</sup>	47,02	192,89	439,89
Schleswig-Holstein .....	8,75	123,45	371,01	503,21	122,94	553,76	50,83	481,65	984,86
Thüringen .....	5,64	78,97	144,42	229,03	26,04	155,30	47,77	177,03	406,06
Flächenländer .....	5,43	112,80	407,02	525,25	131,20	526,86	67,37	463,03	988,29
Berlin .....	0,07	96,02	300,20	396,29	23,52	515,93	71,33	563,74	960,03
Bremen .....	0,43	148,35	441,83	590,61	146,69	587,72	90,46	531,49	1 122,10
Hamburg .....	0,80	152,98	899,47	1 053,24	298,62	902,98	121,66	726,01	1 779,25
Stadtstaaten .....	0,32	118,89	493,61	612,82	119,03	638,57	88,41	607,95	1 220,77
Nachrichtlich:									
Früheres Bundesgebiet .....	4,84	120,71	471,36	596,91	153,88	612,75	72,24	531,11	1 128,01
Neue Länder und Berlin-Ost .....	6,10	80,47	157,85	244,41	27,27	192,79	54,00	219,51	463,93

a) Abzüglich 14,3 Mill. DM Beitrag der Gemeinden zum Erblastentilgungsfond (s. auch Erläuterungen S.10).

b) Einschl. 93,3 Mill. DM für 1998, die erst 1999 ausbezahlt wurden (s. auch Erläuterungen S.10).

c) Einschl. 43 Mill. DM für 1998 (s. auch Erläuterungen S.10).

### 1.6 Anteile der Steuerarten am Realsteueraufkommen 1999 nach Gemeindegrößenklassen

Gemeinden mit ... bis unter ... Einwohnern	Grundsteuer						Gewerbsteuer		
	A			B					
	a)	b)	c)	a)	b)	c)	a)	b)	c)
	%								
unter 1 000 .....	13,1	11,1	15,5	37,9	34,9	41,5	49,0	54,0	43,0
1 000 - 3 000 .....	6,0	5,9	6,1	32,2	29,8	40,6	61,8	64,3	53,2
3 000 - 5 000 .....	3,4	3,3	3,9	28,2	25,4	41,4	68,4	71,3	54,8
5 000 - 10 000 .....	2,2	2,2	2,1	25,5	24,0	39,5	72,3	73,8	58,4
10 000 - 20 000 .....	1,2	1,2	0,9	22,6	21,5	37,8	76,2	77,3	61,3
20 000 - 50 000 .....	0,6	0,6	0,6	22,7	21,5	35,1	76,7	77,9	64,4
50 000 - 100 000 .....	0,3	0,3	0,4	23,1	22,2	39,7	76,7	77,5	59,9
100 000 - 200 000 .....	0,1	0,1	0,1	23,3	23,0	28,5	76,5	76,8	71,4
200 000 - 500 000 .....	0,1	0,1	0,2	24,5	23,1	32,2	75,4	76,8	67,7
500 000 und mehr .....	0,0	0,0	0,0	20,7	19,8	51,8	79,3	80,2	48,2
Gemeinden insgesamt ...	0,9	0,8	2,2	23,3	22,0	37,9	75,8	77,2	59,8

a) Deutschland.

c) Neue Bundesländer

b) Früheres Bundesgebiet.

# 1 Zusammenfassende Übersichten

## 1.7 Streuung der Realsteuerhebesätze 1999

Hebesatzgruppe von ... bis ... %	Grundsteuer A		Grundsteuer B		Gewerbesteuer	
	Gemeinden, die die Steuer erheben					
	Anzahl	in % der Gesamtzahl	Anzahl	in % der Gesamtzahl	Anzahl	in % der Gesamtzahl

Deutschland						
1 - 100 .....	1	0,0	-	-	1	0,0
101 - 125 .....	9	0,1	8	0,1	10	0,1
126 - 150 .....	23	0,2	7	0,1	16	0,1
151 - 175 .....	143	1,0	11	0,1	2	0,0
176 - 200 .....	2 747	19,8	178	1,3	238	1,7
201 - 225 .....	516	3,7	191	1,4	29	0,2
226 - 250 .....	2 778	20,0	927	6,7	615	4,4
251 - 275 .....	1 426	10,3	1 011	7,3	226	1,6
276 - 300 .....	3 808	27,5	7 377	53,2	4 811	34,7
301 - 325 .....	755	5,4	1 233	8,9	2 570	18,5
326 - 350 .....	938	6,8	1 957	14,1	3 603	26,0
351 - 375 .....	174	1,3	339	2,4	747	5,4
376 - 400 .....	326	2,4	428	3,1	784	5,7
401 - 425 .....	43	0,3	46	0,3	112	0,8
426 - 450 .....	80	0,6	77	0,6	73	0,5
451 - 475 .....	8	0,1	10	0,1	12	0,1
476 - 500 .....	47	0,3	38	0,3	4	0,0
über 500 .....	32	0,2	19	0,1	3	0,0
Insgesamt ...	13 854	100	13 857	100	13 856	100,0

Früheres Bundesgebiet						
1 - 100 .....	-	-	-	-	-	-
101 - 125 .....	7	0,1	8	0,1	-	-
126 - 150 .....	22	0,3	6	0,1	-	-
151 - 175 .....	142	1,7	11	0,1	-	-
176 - 200 .....	242	2,8	164	1,9	5	0,1
201 - 225 .....	313	3,7	189	2,2	9	0,1
226 - 250 .....	1 774	20,8	913	10,7	73	0,9
251 - 275 .....	1 225	14,4	1 007	11,8	121	1,4
276 - 300 .....	2 559	30,1	3 674	43,2	1 912	22,5
301 - 325 .....	724	8,5	870	10,2	2 190	25,7
326 - 350 .....	847	10,0	1 080	12,7	3 070	36,1
351 - 375 .....	165	1,9	219	2,6	532	6,3
376 - 400 .....	294	3,5	223	2,6	406	4,8
401 - 425 .....	41	0,5	37	0,4	105	1,2
426 - 450 .....	74	0,9	54	0,6	70	0,8
451 - 475 .....	8	0,1	10	0,1	12	0,1
476 - 500 .....	42	0,5	33	0,4	4	0,0
über 500 .....	31	0,4	14	0,2	3	0,0
Insgesamt ...	8 510	100	8 512	100	8 512	100,0

Neue Länder und Berlin-Ost						
1 - 100 .....	1	0,0	-	-	1	0,0
101 - 125 .....	2	0,0	-	-	10	0,2
126 - 150 .....	2	0,0	1	0,0	16	0,3
151 - 175 .....	1	0,0	-	-	2	0,0
176 - 200 .....	2 505	46,8	14	0,3	233	4,4
201 - 225 .....	203	3,8	2	0,0	20	0,4
226 - 250 .....	1 004	18,8	14	0,3	542	10,1
251 - 275 .....	201	3,8	4	0,1	105	2,0
276 - 300 .....	1 249	23,4	3 703	69,3	2 899	54,2
301 - 325 .....	31	0,6	363	6,8	380	7,1
326 - 350 .....	91	1,7	877	16,4	533	10,0
351 - 375 .....	9	0,2	120	2,2	215	4,0
376 - 400 .....	32	0,6	205	3,8	378	7,1
401 - 425 .....	2	0,0	9	0,2	8	0,1
426 - 450 .....	6	0,1	23	0,4	3	0,1
451 - 475 .....	-	-	-	-	-	-
476 - 500 .....	5	0,1	5	0,1	-	-
über 500 .....	1	0,0	6	0,1	-	-
Insgesamt ...	5 345	100	5 346	100	5 345	100,0

# 1 Zusammenfassende Übersichten

## 1.8 Verteilung der Gemeinden auf die Hebesatzbereiche 1999 nach Gemeindegrößenklassen

### 1.8.1 Grundsteuer A

Gemeinden mit ... bis unter ... Einwohnern	Gemeinden, die die Steuer erheben	Hebesatzbereich von ... bis ... %							
		bis 200	201 - 225	226 - 250	251 - 275	276 - 300	301 - 350	351 - 400	401 und mehr
	Anzahl	%							

#### Deutschland

unter 1 000 .....	6 255	31,4	4,2	22,7	8,8	24,1	6,5	1,7	0,7
1 000 - 3 000 .....	3 492	12,1	2,1	18,0	11,4	30,1	17,0	6,0	3,2
3 000 - 5 000 .....	1 304	10,0	2,7	15,0	11,0	36,1	18,9	4,4	1,8
5 000 - 10 000 .....	1 274	8,6	3,3	18,3	12,6	33,4	17,5	4,9	1,3
10 000 - 20 000 .....	853	15,8	4,8	20,6	10,2	27,7	15,6	4,5	0,8
20 000 - 50 000 .....	487	24,6	8,2	18,5	13,1	17,9	13,8	3,7	0,2
50 000 - 100 000 .....	106	28,3	7,5	16,0	10,4	17,9	12,3	6,6	0,9
100 000 - 200 000 .....	44	11,4	15,9	20,5	15,9	18,2	13,6	-	4,5
200 000 - 500 000 .....	27	3,7	22,2	22,2	11,1	14,8	18,5	3,7	3,7
500 000 und mehr .....	12	41,7	8,3	16,7	8,3	-	-	8,3	16,7
Gemeinden insgesamt ...	13 854	21,1	3,7	20,1	10,3	27,5	12,2	3,6	1,5

#### Früheres Bundesgebiet

unter 1 000 .....	2 825	3,0	5,1	32,7	17,3	25,8	11,9	2,9	1,2
1 000 - 3 000 .....	2 400	1,1	1,5	14,5	14,0	32,5	23,7	8,3	4,5
3 000 - 5 000 .....	928	1,1	1,7	11,2	11,3	40,7	25,4	5,9	2,6
5 000 - 10 000 .....	1 050	5,4	2,8	15,4	13,4	35,2	20,6	5,6	1,5
10 000 - 20 000 .....	739	13,8	4,7	19,5	10,4	28,1	17,3	5,1	0,9
20 000 - 50 000 .....	403	23,6	8,2	16,1	14,1	17,9	15,6	4,2	0,2
50 000 - 100 000 .....	94	29,8	5,3	16,0	11,7	14,9	13,8	7,4	1,1
100 000 - 200 000 .....	39	10,3	17,9	20,5	15,4	15,4	15,4	-	5,1
200 000 - 500 000 .....	20	-	30,0	15,0	10,0	10,0	25,0	5,0	5,0
500 000 und mehr .....	12	41,7	8,3	16,7	8,3	-	-	8,3	16,7
Gemeinden insgesamt ...	8 510	4,9	3,7	20,8	14,4	30,1	18,5	5,4	2,3

#### Neue Länder und Berlin-Ost

unter 1 000 .....	3 430	54,7	3,4	14,5	1,8	22,6	2,0	0,7	0,3
1 000 - 3 000 .....	1 092	36,4	3,5	25,7	5,8	25,0	2,3	1,0	0,4
3 000 - 5 000 .....	376	32,2	5,1	24,5	10,1	24,7	2,9	0,5	-
5 000 - 10 000 .....	224	23,7	5,8	31,7	8,9	25,0	3,1	1,3	0,4
10 000 - 20 000 .....	114	28,9	5,3	28,1	8,8	24,6	4,4	-	-
20 000 - 50 000 .....	84	29,8	8,3	29,8	8,3	17,9	4,8	1,2	-
50 000 - 100 000 .....	12	16,7	25,0	16,7	-	41,7	-	-	-
100 000 - 200 000 .....	5	20,0	-	20,0	20,0	40,0	-	-	-
200 000 - 500 000 .....	7	14,3	-	42,9	14,3	28,6	-	-	-
500 000 und mehr .....	1	100,0	-	-	-	-	-	-	-
Gemeinden insgesamt ...	5 345	47,0	3,8	18,8	3,8	23,4	2,3	0,8	0,3

# 1 Zusammenfassende Übersichten

## 1.8 Verteilung der Gemeinden auf die Hebesatzbereiche 1999 nach Gemeindegrößenklassen

### 1.8.2 Grundsteuer B

Gemeinden mit ... bis unter ... Einwohnern	Gemeinden, die die Steuer erheben	Hebesatzbereich von ... bis ... %							
		bis 200	201 - 225	226 - 250	251 - 275	276 - 300	301 - 350	351 - 400	401 und mehr
	Anzahl	%							

#### Deutschland

unter 1 000 .....	6 255	1,5	1,2	6,7	7,3	66,3	14,0	2,7	0,4
1 000 - 3 000 .....	3 493	0,6	0,7	5,6	6,8	50,5	27,6	6,3	1,9
3 000 - 5 000 .....	1 304	1,3	1,4	6,7	6,4	48,1	27,1	8,0	1,0
5 000 - 10 000 .....	1 276	2,9	2,7	9,3	10,2	37,4	30,6	6,6	0,4
10 000 - 20 000 .....	853	3,5	3,4	8,7	8,9	30,6	36,6	7,3	1,1
20 000 - 50 000 .....	487	1,2	2,7	5,7	5,1	18,7	50,1	15,2	1,2
50 000 - 100 000 .....	106	-	-	0,9	0,9	10,4	44,3	30,2	13,2
100 000 - 200 000 .....	44	-	-	-	-	-	11,4	40,9	47,7
200 000 - 500 000 .....	27	-	-	-	-	-	3,7	22,2	74,1
500 000 und mehr .....	12	-	-	-	-	-	-	8,3	91,7
Gemeinden insgesamt ...	13 857	1,5	1,4	6,7	7,3	53,2	23,0	5,5	1,4

#### Früheres Bundesgebiet

unter 1 000 .....	2 825	2,8	2,5	14,5	16,0	47,5	13,5	2,7	0,5
1 000 - 3 000 .....	2 401	0,8	1,0	8,1	9,9	47,9	24,3	5,7	2,2
3 000 - 5 000 .....	928	1,8	1,9	9,5	9,1	49,4	22,4	5,1	0,9
5 000 - 10 000 .....	1 051	3,5	3,2	11,2	12,4	38,6	25,9	4,9	0,3
10 000 - 20 000 .....	739	4,1	3,9	10,0	10,3	31,4	34,9	4,7	0,7
20 000 - 50 000 .....	403	1,5	3,2	6,9	6,2	18,6	49,9	12,7	1,0
50 000 - 100 000 .....	94	-	-	1,1	1,1	11,7	45,7	26,6	13,8
100 000 - 200 000 .....	39	-	-	-	-	-	10,3	43,6	46,2
200 000 - 500 000 .....	20	-	-	-	-	-	-	15,0	85,0
500 000 und mehr .....	12	-	-	-	-	-	-	8,3	91,7
Gemeinden insgesamt ...	8 512	2,2	2,2	10,7	11,8	43,2	22,9	5,2	1,7

#### Neue Länder und Berlin-Ost

unter 1 000 .....	3 430	0,4	0,1	0,3	0,1	81,8	14,4	2,7	0,2
1 000 - 3 000 .....	1 092	0,1	-	0,2	-	56,1	34,7	7,6	1,3
3 000 - 5 000 .....	376	-	-	-	-	44,9	38,6	15,2	1,3
5 000 - 10 000 .....	225	-	-	0,4	-	31,6	52,4	14,7	0,9
10 000 - 20 000 .....	114	-	-	-	-	25,4	47,4	23,7	3,5
20 000 - 50 000 .....	84	-	-	-	-	19,0	51,2	27,4	2,4
50 000 - 100 000 .....	12	-	-	-	-	-	33,3	58,3	8,3
100 000 - 200 000 .....	5	-	-	-	-	-	20,0	20,0	60,0
200 000 - 500 000 .....	7	-	-	-	-	-	14,3	42,9	42,9
500 000 und mehr .....	1	-	-	-	-	-	-	-	100,0
Gemeinden insgesamt ...	5 346	0,3	0,0	0,3	0,1	69,3	23,2	6,1	0,8

# 1 Zusammenfassende Übersichten

## 1.8 Verteilung der Gemeinden auf die Hebesatzbereiche 1999 nach Gemeindegrößenklassen

### 1.8.3 Gewerbesteuer

Gemeinden mit ... bis unter ... Einwohnern	Gemeinden, die die Steuer erheben	Hebesatzbereich von ... bis ... %							
		bis 200	226 - 250	251 - 275	276 - 300	301 - 325	326 - 350	351 - 400	401 und mehr
	Anzahl	%							

#### Deutschland

unter 1 000 .....	6 254	4,2	7,6	2,2	44,5	16,0	19,1	6,1	0,2
1 000 - 3 000 .....	3 493	0,7	3,4	1,7	34,7	21,8	28,9	8,9	0,1
3 000 - 5 000 .....	1 304	0,4	0,5	1,2	29,9	21,7	34,0	12,0	0,2
5 000 - 10 000 .....	1 276	0,1	0,9	0,7	21,2	23,3	39,3	14,3	0,2
10 000 - 20 000 .....	853	-	-	0,2	14,2	20,2	34,6	28,0	2,8
20 000 - 50 000 .....	487	0,2	0,4	0,2	6,8	11,7	29,2	39,0	12,5
50 000 - 100 000 .....	106	-	-	-	0,9	-	15,1	51,9	32,1
100 000 - 200 000 .....	44	-	-	-	-	-	2,3	29,5	68,2
200 000 - 500 000 .....	27	-	-	-	-	-	-	11,1	88,9
500 000 und mehr .....	12	-	-	-	-	-	-	-	100,0
Gemeinden insgesamt ...	13 856	2,1	4,4	1,6	34,7	18,5	26,0	11,0	1,5

#### Früheres Bundesgebiet

unter 1 000 .....	2 825	0,5	1,8	2,5	22,3	28,9	34,7	9,0	0,4
1 000 - 3 000 .....	2 401	-	0,7	1,4	29,9	26,9	36,0	5,0	0,1
3 000 - 5 000 .....	928	-	0,1	1,0	25,8	26,1	41,7	5,3	0,1
5 000 - 10 000 .....	1 051	-	0,3	0,7	20,4	26,1	42,2	10,2	0,3
10 000 - 20 000 .....	739	-	-	0,3	12,3	21,7	36,9	25,6	3,2
20 000 - 50 000 .....	403	-	-	-	5,5	12,4	27,3	39,7	15,1
50 000 - 100 000 .....	94	-	-	-	-	-	13,8	52,1	34,0
100 000 - 200 000 .....	39	-	-	-	-	-	2,6	23,1	74,4
200 000 - 500 000 .....	20	-	-	-	-	-	-	5,0	95,0
500 000 und mehr .....	12	-	-	-	-	-	-	-	100,0
Gemeinden insgesamt ...	8 512	0,2	0,9	1,4	22,5	25,7	36,1	11,0	2,3

#### Neue Länder und Berlin-Ost

unter 1 000 .....	3 429	7,3	12,4	2,0	62,8	5,3	6,3	3,7	0,0
1 000 - 3 000 .....	1 092	2,2	9,2	2,3	45,2	10,4	13,2	17,5	-
3 000 - 5 000 .....	376	1,3	1,6	1,9	40,2	10,9	15,2	28,7	0,3
5 000 - 10 000 .....	225	0,4	3,6	0,9	25,3	10,2	25,8	33,8	-
10 000 - 20 000 .....	114	-	-	-	26,3	10,5	19,3	43,9	-
20 000 - 50 000 .....	84	1,2	2,4	1,2	13,1	8,3	38,1	35,7	-
50 000 - 100 000 .....	12	-	-	-	8,3	-	25,0	50,0	16,7
100 000 - 200 000 .....	5	-	-	-	-	-	-	80,0	20,0
200 000 - 500 000 .....	7	-	-	-	-	-	-	28,6	71,4
500 000 und mehr .....	1	-	-	-	-	-	-	-	100,0
Gemeinden insgesamt ...	5 345	5,3	10,1	2,0	54,2	7,1	10,0	11,1	0,2

## 2 Gesamt

### 2.1 Istaufkommen/Einnahmen und

Lfd. Nr.	Land	Realsteuern			
		Istaufkommen			
		Grund- steuer A	Grund- steuer B	Gewerbe- steuer	zusammen

1 000

1	Deutschland .....	639 183	16 247 833	52 825 635	69 712 651
2	Baden-Württemberg .....	81 006	2 178 519	8 115 600	10 375 125
3	Bayern .....	147 511	2 225 711	8 735 410	11 108 632
4	Brandenburg .....	21 210	350 912	601 181	973 303
5	Hessen .....	33 727	1 174 803	5 890 066	7 098 596
6	Mecklenburg-Vorpommern .....	24 796	216 449	353 379	594 624
7	Niedersachsen .....	110 901	1 648 203	4 652 748	6 411 852
8	Nordrhein-Westfalen .....	64 234	4 004 640	13 294 729	17 363 603
9	Rheinland-Pfalz .....	35 199	666 644	2 085 697	2 787 540
10	Saarland .....	2 707	181 629	468 325	652 661
11	Sachsen .....	25 195	666 165	1 149 171	1 840 531
12	Sachsen-Anhalt .....	39 529	356 365	577 487	973 381
13	Schleswig-Holstein .....	33 531	493 672	1 386 740	1 913 943
14	Thüringen .....	17 366	296 480	478 706	792 552
15	Flächenländer .....	636 912	14 460 192	47 789 239	62 886 343
16	Berlin .....	189	930 786	1 670 457	2 601 432
17	Bremen .....	390	249 398	488 224	738 012
18	Hamburg .....	1 692	607 457	2 877 715	3 486 864
19	Stadtstaaten .....	2 271	1 787 641	5 036 396	6 826 308
	Nachrichtlich:				
20	Früheres Bundesgebiet .....	511 034	14 073 222	49 397 927	63 982 183
21	Neue Länder und Berlin-Ost .....	128 148	2 174 613	3 427 707	5 730 468

DM je

22	Deutschland .....	7,79	197,93	643,53	849,25
23	Baden-Württemberg .....	7,75	208,45	776,54	992,74
24	Bayern .....	12,17	183,68	720,92	916,78
25	Brandenburg .....	8,18	135,36	231,90	375,44
26	Hessen .....	5,58	194,41	974,71	1 174,70
27	Mecklenburg-Vorpommern .....	13,82	120,59	196,88	331,29
28	Niedersachsen .....	14,08	209,21	590,58	813,87
29	Nordrhein-Westfalen .....	3,57	222,69	739,29	965,55
30	Rheinland-Pfalz .....	8,74	165,49	517,77	692,00
31	Saarland .....	2,52	169,36	436,68	608,56
32	Sachsen .....	5,63	148,82	256,72	411,17
33	Sachsen-Anhalt .....	14,84	133,79	216,80	365,43
34	Schleswig-Holstein .....	12,10	178,22	500,62	690,95
35	Thüringen .....	7,07	120,72	194,92	322,71
36	Flächenländer .....	8,34	189,45	626,12	823,91
37	Berlin .....	0,06	274,33	492,33	766,72
38	Bremen .....	0,59	374,41	732,95	1 107,94
39	Hamburg .....	0,99	356,95	1 691,00	2 048,95
40	Stadtstaaten .....	0,39	310,31	874,25	1 184,95
	Nachrichtlich:				
41	Früheres Bundesgebiet .....	7,65	210,58	739,13	957,36
42	Neue Länder und Berlin-Ost .....	8,40	142,55	224,70	375,65

1) Ohne sonstige Gemeindesteuern.

a) Abzüglich 14,3 Mill. DM Beitrag der Gemeinden zum Erblastentilgungsfond (s. auch Erläuterungen S.10).

b) Einschl. 93,3 Mill. DM für 1998, die erst 1999 ausbezahlt wurden (s. auch Erläuterungen S.10).

c) Einschl. 43 Mill. DM für 1998 (s. auch Erläuterungen S.10).

ergebnis

Grundbeträge 1999 nach Ländern

Gewerbe- steuer- umlage	Gewerbe- steuer netto	Gemeinde- anteil an der Einkommen- steuer	Gemeinde- anteil an der Umsatz- steuer	Steuer- einnahmen der Gemeinden 1)	Realsteuergrundbeträge			Lfd. Nr.
					Grund- steuer A	Grund- steuer B	Gewerbe- steuer	
DM								
10 700 050	42 125 585	43 892 199	5 651 521	108 556 321	231 285	4 426 121	13 563 973	1
1 874 899	6 240 701	6 852 453	765 328	16 118 007	25 300	652 244	2 264 313	2
1 934 175	6 801 235	7 671 929	837 178	17 683 564	45 706	667 884	2 327 397	3
86 556	514 625	473 198 <sup>a)</sup>	130 117	1 490 062	9 302	103 278	193 843	4
1 255 504	4 634 562	4 384 564	583 366 <sup>b)</sup>	10 811 022	12 803	355 031	1 449 070	5
49 535	303 844	295 463	79 646	920 198	10 722	63 863	110 078	6
1 043 539	3 609 209	3 752 651	442 755	9 563 719	35 426	463 254	1 258 522	7
2 601 870	10 692 859	11 184 094	1 351 446	27 297 273	31 835	998 652	3 143 111	8
469 212	1 616 485	1 984 750	226 624	4 529 702	12 980	208 770	565 298	9
91 207	377 118	446 737	56 607	1 064 798	1 112	54 777	109 890	10
128 143	1 021 028	788 560	285 801	2 786 749	9 176	175 510	284 764	11
75 213	502 274	463 748 <sup>c)</sup>	125 241	1 487 157	14 727	101 502	167 302	12
340 546	1 046 194	1 533 936	140 806	3 248 139	13 462	162 838	411 082	13
63 956	414 750	381 422	117 315	1 227 333	7 698	92 360	141 871	14
10 014 355	37 774 884	40 213 505	5 142 230	98 227 723	230 249	4 099 963	12 426 541	15
79 793	1 590 664	1 750 537	242 002	4 514 178	126	155 131	407 429	16
97 710	390 514	391 484	60 258	1 092 044	158	47 056	117 723	17
508 192	2 369 523	1 536 673	207 031	4 722 376	752	123 971	612 280	18
685 695	4 350 701	3 678 694	509 291	10 328 598	1 036	326 158	1 137 432	19
10 283 997	39 113 930	40 951 280	4 827 732	99 477 198	179 625	3 841 568	12 600 801	20
416 052	3 011 655	2 940 919	823 789	9 079 124	51 660	584 553	963 171	21

Einwohner

130,35	513,18	534,70	68,85	1 322,45	2,82	53,92	165,24	22
179,40	597,14	655,67	73,23	1 542,25	2,42	62,41	216,66	23
159,62	561,30	633,15	69,09	1 459,40	3,77	55,12	192,08	24
33,39	198,51	182,53 <sup>a)</sup>	50,19	574,77	3,59	39,84	74,77	25
207,76	766,94	725,57	96,54 <sup>b)</sup>	1 789,04	2,12	58,75	239,80	26
27,60	169,29	164,62	44,37	512,69	5,97	35,58	61,33	27
132,46	458,12	476,33	56,20	1 213,94	4,50	58,80	159,75	28
144,68	594,60	621,92	75,15	1 517,94	1,77	55,53	174,78	29
116,48	401,29	492,71	56,26	1 124,49	3,22	51,83	140,33	30
85,04	351,64	416,55	52,78	992,85	1,04	51,08	102,46	31
28,63	228,09	176,16	63,85	622,55	2,05	39,21	63,62	32
28,24	188,57	174,10 <sup>c)</sup>	47,02	558,32	5,53	38,11	62,81	33
122,94	377,68	553,76	50,83	1 172,60	4,86	58,79	148,40	34
26,04	168,88	155,30	47,77	499,74	3,13	37,61	57,77	35
131,20	494,91	526,86	67,37	1 286,95	3,02	53,72	162,81	36
23,52	468,82	515,93	71,33	1 330,46	0,04	45,72	120,08	37
146,69	586,26	587,72	90,46	1 639,43	0,24	70,64	176,73	38
298,62	1 392,38	902,98	121,66	2 774,95	0,44	72,85	359,79	39
119,03	755,22	638,57	88,41	1 792,90	0,18	56,62	197,44	40
153,88	585,26	612,75	72,24	1 488,46	2,69	57,48	188,54	41
27,27	197,42	192,79	54,00	595,16	3,39	38,32	63,14	42

## 2 Gesamt

2.2 Istaufkommen/Einnahmen und

2.2.1 Deutsch

Lfd. Nr.	Gemeindegrößenklasse (Gemeinden mit ... bis unter ... Einwohnern)	Realsteuern			
		Istaufkommen			
		Grund- steuer A	Grund- steuer B	Gewerbe- steuer	zusammen

1 000

Kreisfreie Städte					
1	20 000 - 50 000 .....	1 764	135 647	424 906	562 317
2	50 000 - 100 000 .....	4 279	405 526	1 122 569	1 532 374
3	100 000 - 200 000 .....	6 314	1 126 940	3 915 259	5 048 513
4	200 000 - 500 000 .....	8 376	1 938 995	5 966 069	7 913 440
5	500 000 und mehr .....	5 521	3 945 736	15 117 278	19 068 535
6	Zusammen ...	26 255	7 552 841	26 546 082	34 125 178
Kreisangehörige Gemeinden					
7	unter 1 000 .....	102 491	295 642	382 400	780 533
8	1 000 - 3 000 .....	141 292	762 254	1 464 026	2 367 572
9	3 000 - 5 000 .....	80 311	665 672	1 615 269	2 361 252
10	5 000 - 10 000 .....	108 474	1 280 026	3 630 195	5 018 695
11	10 000 - 20 000 .....	97 639	1 852 079	6 244 565	8 194 283
12	20 000 - 50 000 .....	67 912	2 463 166	8 375 214	10 906 292
13	50 000 - 100 000 .....	12 785	1 035 301	3 666 816	4 714 902
14	100 000 und mehr .....	2 021	340 853	901 072	1 243 946
15	Zusammen ...	612 928	8 694 990	26 279 555	35 587 473
16	Gemeinden insgesamt ...	639 183	16 247 833	52 825 635	69 712 651

DM je

Kreisfreie Städte					
17	20 000 - 50 000 .....	2,53	194,58	609,50	806,61
18	50 000 - 100 000 .....	2,14	203,09	562,19	767,43
19	100 000 - 200 000 .....	1,43	254,80	885,25	1 141,48
20	200 000 - 500 000 .....	1,08	250,33	770,23	1 021,64
21	500 000 und mehr .....	0,47	333,94	1 279,42	1 613,83
22	Zusammen ...	0,98	283,11	995,05	1 279,14
Kreisangehörige Gemeinden					
23	unter 1 000 .....	35,48	102,34	132,37	270,18
24	1 000 - 3 000 .....	22,85	123,26	236,74	382,84
25	3 000 - 5 000 .....	16,02	132,77	322,17	470,95
26	5 000 - 10 000 .....	12,14	143,24	406,24	561,62
27	10 000 - 20 000 .....	8,24	156,22	526,73	691,20
28	20 000 - 50 000 .....	4,84	175,65	597,26	777,75
29	50 000 - 100 000 .....	2,48	201,17	712,50	916,15
30	100 000 und mehr .....	1,48	250,37	661,87	913,72
31	Zusammen ...	11,06	156,92	474,28	642,27
32	Gemeinden insgesamt ...	7,79	197,93	643,53	849,25

1) Ohne sonstige Gemeindesteuern.



ergebnis

Grundbeträge 1999 nach Gemeindegrößenklassen

land

Gewerbe- steuer- umlage	Gewerbe- steuer netto	Gemeinde- anteil an der Einkommen- steuer	Gemeinde- anteil an der Umsatz- steuer	Steuer- einnahmen der Gemeinden 1)	Realsteuergrundbeträge			Lfd. Nr.
					Grund- steuer A	Grund- steuer B	Gewerbe- steuer	

DM

91 687	333 219	352 354	53 439	876 423	672	40 498	114 510	1
224 263	898 306	867 665	138 958	2 314 734	1 499	108 037	294 578	2
778 326	3 136 933	2 553 388	432 368	7 255 943	2 306	272 490	960 251	3
1 057 806	4 908 263	4 124 815	719 660	11 700 109	3 091	442 828	1 360 072	4
2 463 593	12 653 685	8 074 536	1 465 513	26 144 991	2 311	778 481	3 260 396	5
4 615 674	21 930 408	15 972 757	2 809 932	48 292 193	9 879	1 642 334	5 989 807	6
84 395	298 005	764 911	55 604	1 516 653	39 728	100 368	126 884	7
350 574	1 113 452	2 371 922	177 078	4 565 998	47 558	250 270	466 361	8
390 816	1 224 453	2 172 289	180 543	4 323 268	27 219	220 676	499 876	9
887 609	2 742 586	4 458 979	387 447	8 977 512	37 597	434 413	1 105 730	10
1 519 033	4 725 532	6 406 904	630 555	13 712 709	35 998	618 324	1 866 905	11
1 887 355	6 487 859	7 679 324	905 949	17 604 210	27 062	776 160	2 350 399	12
785 625	2 881 191	3 256 129	399 676	7 585 082	5 401	298 500	943 710	13
178 964	722 108	808 985	104 737	1 978 704	843	85 076	214 303	14
6 084 375	20 195 180	27 919 440	2 841 587	60 264 125	221 406	2 783 788	7 574 166	15
10 700 050	42 125 585	43 892 199	5 651 521	108 556 321	231 285	4 426 121	13 563 973	16

Einwohner

131,52	477,98	505,43	76,66	1 257,18	0,96	58,09	164,26	17
112,31	449,88	434,53	69,59	1 159,24	0,75	54,11	147,53	18
175,98	709,27	577,33	97,76	1 640,59	0,52	61,61	217,11	19
136,56	633,66	532,52	92,91	1 510,50	0,40	57,17	175,59	20
208,50	1 070,92	683,37	124,03	2 212,73	0,20	65,89	275,94	21
173,01	822,03	598,72	105,33	1 810,17	0,37	61,56	224,52	22
29,21	103,16	264,78	19,25	524,99	13,75	34,74	43,92	23
56,69	180,05	383,55	28,63	738,34	7,69	40,47	75,41	24
77,95	244,22	433,27	36,01	862,28	5,43	44,01	99,70	25
99,33	306,91	498,98	43,36	1 004,63	4,21	48,61	123,74	26
128,13	398,60	540,43	53,19	1 156,68	3,04	52,16	157,48	27
134,59	462,66	547,63	64,61	1 255,40	1,93	55,35	167,61	28
152,65	559,84	632,69	77,66	1 473,85	1,05	58,00	183,37	29
131,46	530,41	594,23	76,93	1 453,43	0,62	62,49	157,41	30
109,81	364,48	503,88	51,28	1 087,63	4,00	50,24	136,70	31
130,35	513,18	534,70	68,85	1 322,45	2,82	53,92	165,24	32

## 2 Gesamt

2.2 Istaufkommen/Einnahmen und

2.2.2 Früheres

Lfd. Nr.	Gemeindegrößenklasse (Gemeinden mit ... bis unter ... Einwohnern)	Realsteuern			
		Istaufkommen			
		Grund- steuer A	Grund- steuer B	Gewerbe- steuer	zusammen

1 000

<b>Kreisfreie Städte</b>					
1	20 000 - 50 000 .....	1 594	116 758	392 974	511 326
2	50 000 - 100 000 .....	3 297	288 960	942 160	1 234 417
3	100 000 - 200 000 .....	5 962	1 031 933	3 677 244	4 715 139
4	200 000 - 500 000 .....	6 312	1 547 939	5 142 971	6 697 222
5	500 000 und mehr .....	5 468	3 657 496	14 849 494	18 512 458
6	Zusammen ...	22 634	6 643 083	25 004 843	31 670 560
<b>Kreisangehörige Gemeinden</b>					
7	unter 1 000 .....	47 334	148 555	229 848	425 737
8	1 000 - 3 000 .....	108 749	547 117	1 182 052	1 837 918
9	3 000 - 5 000 .....	64 348	494 306	1 388 329	1 946 983
10	5 000 - 10 000 .....	98 351	1 089 923	3 348 881	4 537 155
11	10 000 - 20 000 .....	92 319	1 640 161	5 900 509	7 632 989
12	20 000 - 50 000 .....	62 611	2 141 433	7 782 195	9 986 239
13	50 000 - 100 000 .....	12 666	1 027 790	3 660 201	4 700 657
14	100 000 und mehr .....	2 021	340 853	901 072	1 243 946
15	Zusammen ...	488 400	7 430 138	24 393 085	32 311 623
16	Gemeinden insgesamt ...	511 034	14 073 222	49 397 927	63 982 183

DM je

<b>Kreisfreie Städte</b>					
17	20 000 - 50 000 .....	2,87	210,41	708,17	921,45
18	50 000 - 100 000 .....	2,72	238,44	777,44	1 018,61
19	100 000 - 200 000 .....	1,55	267,61	953,61	1 222,76
20	200 000 - 500 000 .....	1,13	276,03	917,11	1 194,27
21	500 000 und mehr .....	0,52	346,88	1 408,33	1 755,72
22	Zusammen ...	1,04	305,08	1 148,34	1 454,46
<b>Kreisangehörige Gemeinden</b>					
23	unter 1 000 .....	34,61	108,61	168,05	311,27
24	1 000 - 3 000 .....	25,21	126,85	274,07	426,14
25	3 000 - 5 000 .....	17,89	137,46	386,06	541,41
26	5 000 - 10 000 .....	13,30	147,43	453,00	613,74
27	10 000 - 20 000 .....	8,97	159,41	573,50	741,89
28	20 000 - 50 000 .....	5,38	183,95	668,48	857,81
29	50 000 - 100 000 .....	2,49	201,67	718,21	922,37
30	100 000 und mehr .....	1,48	250,37	661,87	913,72
31	Zusammen ...	10,84	164,90	541,38	717,12
32	Gemeinden insgesamt ...	7,65	210,58	739,13	957,36

1) Ohne sonstige Gemeindesteuern.

ergebnis

Grundbeträge 1999 nach Gemeindegrößenklassen

Bundesgebiet

Gewerbe- steuer- umlage	Gewerbe- steuer netto	Gemeinde- anteil an der Einkommen- steuer	Gemeinde- anteil an der Umsatz- steuer	Steuer- einnahmen der Gemeinden 1)	Realsteuergrundbeträge			Lfd. Nr.
					Grund- steuer A	Grund- steuer B	Gewerbe- steuer	

DM

87 707	305 267	325 635	42 724	791 978	603	34 845	105 665	1
202 147	740 013	691 047	94 513	1 817 830	1 121	77 744	245 420	2
750 945	2 926 299	2 416 392	376 092	6 756 678	2 178	249 455	899 750	3
971 260	4 171 711	3 630 895	509 566	9 866 423	2 244	347 118	1 167 641	4
2 450 943	12 398 551	7 536 008	1 379 844	24 977 367	2 276	730 441	3 195 082	5
4 463 000	20 541 843	14 599 977	2 402 736	44 210 273	8 423	1 439 604	5 613 558	6
59 924	169 924	585 740	25 393	976 946	16 888	52 581	72 412	7
308 070	873 982	2 124 446	119 594	3 773 888	34 698	183 243	371 637	8
359 363	1 028 966	1 977 161	133 468	3 698 249	20 926	168 440	429 670	9
848 587	2 500 294	4 224 953	323 814	8 237 335	33 643	376 796	1 019 498	10
1 474 454	4 426 055	6 144 328	549 840	12 852 703	33 911	556 369	1 767 484	11
1 806 877	5 975 318	7 238 480	771 639	16 189 481	24 951	683 233	2 170 455	12
784 758	2 875 443	3 247 211	396 510	7 559 620	5 341	296 224	941 787	13
178 964	722 108	808 985	104 737	1 978 704	843	85 076	214 303	14
5 820 997	18 572 088	26 351 303	2 424 995	55 266 924	171 201	2 401 964	6 987 244	15
10 283 997	39 113 930	40 951 280	4 827 732	99 477 198	179 625	3 841 568	12 600 801	16

Einwohner

158,06	550,12	586,82	76,99	1 427,21	1,09	62,79	190,42	17
166,81	610,64	570,23	77,99	1 500,02	0,93	64,15	202,51	18
194,74	758,87	626,63	97,53	1 752,18	0,56	64,69	233,33	19
173,20	743,92	647,47	90,87	1 759,42	0,40	61,90	208,22	20
232,45	1 175,88	714,71	130,86	2 368,85	0,22	69,28	303,02	21
204,96	943,38	670,50	110,34	2 030,34	0,39	66,11	257,80	22
43,81	124,24	428,25	18,57	714,27	12,35	38,44	52,94	23
71,43	202,64	492,57	27,73	875,01	8,05	42,49	86,17	24
99,93	286,13	549,80	37,11	1 028,40	5,82	46,84	119,48	25
114,79	338,21	571,51	43,80	1 114,26	4,55	50,97	137,91	26
143,31	430,19	597,20	53,44	1 249,21	3,30	54,08	171,79	27
155,21	513,27	621,78	66,28	1 390,66	2,14	58,69	186,44	28
153,99	564,22	637,17	77,80	1 483,36	1,05	58,13	184,80	29
131,46	530,41	594,23	76,93	1 453,43	0,62	62,49	157,41	30
129,19	412,19	584,84	53,82	1 226,59	3,80	53,31	155,07	31
153,88	585,26	612,75	72,24	1 488,46	2,69	57,48	188,54	32

## 2 Gesamt

### 2.2 Istaufkommen/Einnahmen und

#### 2.2.3 Neue Länder

Lfd. Nr.	Gemeindegrößenklasse (Gemeinden mit ... bis unter ... Einwohnern)	Realsteuern			
		Istaufkommen			
		Grund- steuer A	Grund- steuer B	Gewerbe- steuer	zusammen

1 000

Kreisfreie Städte					
1	20 000 - 50 000 .....	170	18 889	31 932	50 991
2	50 000 - 100 000 .....	982	116 566	180 409	297 957
3	100 000 - 200 000 .....	352	95 007	238 015	333 374
4	200 000 - 500 000 .....	2 064	391 056	823 098	1 216 218
5	500 000 und mehr .....	52	288 242	267 783	556 077
6	Zusammen ...	3 620	909 760	1 541 238	2 454 618
Kreisangehörige Gemeinden					
7	unter 1 000 .....	55 157	147 087	152 552	354 796
8	1 000 - 3 000 .....	32 543	215 137	281 974	529 654
9	3 000 - 5 000 .....	15 963	171 366	226 940	414 269
10	5 000 - 10 000 .....	10 123	190 103	281 314	481 540
11	10 000 - 20 000 .....	5 320	211 918	344 056	561 294
12	20 000 - 50 000 .....	5 301	321 733	593 019	920 053
13	50 000 - 100 000 .....	119	7 511	6 615	14 245
14	100 000 und mehr .....	-	-	-	-
15	Zusammen ...	124 528	1 264 852	1 886 470	3 275 850
16	Gemeinden insgesamt ...	128 148	2 174 613	3 427 707	5 730 468

DM je

Kreisfreie Städte					
17	20 000 - 50 000 .....	1,20	132,82	224,53	358,54
18	50 000 - 100 000 .....	1,25	148,51	229,85	379,61
19	100 000 - 200 000 .....	0,62	167,67	420,06	588,35
20	200 000 - 500 000 .....	0,97	182,90	384,97	568,84
21	500 000 und mehr .....	0,04	226,67	210,58	437,29
22	Zusammen ...	0,74	185,53	314,32	500,59
Kreisangehörige Gemeinden					
23	unter 1 000 .....	36,26	96,70	100,29	233,24
24	1 000 - 3 000 .....	17,39	114,97	150,69	283,05
25	3 000 - 5 000 .....	11,26	120,88	160,08	292,22
26	5 000 - 10 000 .....	6,56	123,17	182,26	311,98
27	10 000 - 20 000 .....	3,40	135,27	219,62	358,29
28	20 000 - 50 000 .....	2,23	135,11	249,04	386,38
29	50 000 - 100 000 .....	2,37	149,73	131,87	283,97
30	100 000 und mehr .....	-	-	-	-
31	Zusammen ...	12,03	122,19	182,24	316,46
32	Gemeinden insgesamt ...	8,40	142,55	224,70	375,65

1) Ohne sonstige Gemeindesteuern.

ergebnis

Grundbeträge 1999 nach Gemeindegrößenklassen  
und Berlin-Ost

Gewerbe- steuer- umlage	Gewerbe- steuer netto	Gemeinde- anteil an der Einkommen- steuer	Gemeinde- anteil an der Umsatz- steuer	Steuer- einnahmen der Gemeinden 1)	Realsteuergrundbeträge			Lfd. Nr.
					Grund- steuer A	Grund- steuer B	Gewerbe- steuer	

DM

3 980	27 952	26 719	10 715	84 445	69	5 653	8 845	1
22 116	158 293	176 618	44 445	496 904	378	30 293	49 158	2
27 381	210 634	136 996	56 276	499 265	128	23 035	60 501	3
86 546	736 552	493 920	210 094	1 833 686	847	95 710	192 431	4
12 649	255 134	538 528	85 669	1 167 625	35	48 040	65 313	5
152 673	1 388 565	1 372 780	407 196	4 081 921	1 456	202 730	376 248	6
24 471	128 081	179 171	30 211	539 707	22 840	47 787	54 472	7
42 504	239 470	247 476	57 484	792 110	12 860	67 027	94 724	8
31 453	195 487	195 128	47 075	625 019	6 293	52 236	70 206	9
39 022	242 292	234 026	63 633	740 177	3 954	57 617	86 232	10
44 579	299 477	262 576	80 715	860 006	2 087	61 955	99 421	11
80 478	512 541	440 844	134 310	1 414 729	2 111	92 927	179 944	12
867	5 748	8 918	3 166	25 462	60	2 276	1 923	13
-	-	-	-	-	-	-	-	14
263 378	1 623 092	1 568 137	416 592	4 997 201	50 205	381 824	586 922	15
416 052	3 011 655	2 940 919	823 789	9 079 124	51 660	584 553	963 171	16

Einwohner

27,99	196,54	187,87	75,34	593,77	0,49	39,75	62,19	17
28,18	201,67	225,02	56,62	633,08	0,48	38,59	62,63	18
48,32	371,73	241,77	99,32	881,12	0,23	40,65	106,77	19
40,48	344,49	231,01	98,26	857,64	0,40	44,76	90,00	20
9,95	200,63	423,49	67,37	918,20	0,03	37,78	51,36	21
31,14	283,18	279,96	83,04	832,46	0,30	41,34	76,73	22
16,09	84,20	117,79	19,86	354,81	15,02	31,42	35,81	23
22,71	127,98	132,25	30,72	423,31	6,87	35,82	50,62	24
22,19	137,90	137,64	33,21	440,89	4,44	36,85	49,52	25
25,28	156,98	151,62	41,23	479,55	2,56	37,33	55,87	26
28,46	191,16	167,61	51,52	548,96	1,33	39,55	63,46	27
33,80	215,25	185,14	56,40	594,13	0,89	39,03	75,57	28
17,28	114,58	177,78	63,11	507,58	1,20	45,37	38,33	29
-	-	-	-	-	-	-	-	30
25,44	156,80	151,49	40,24	482,75	4,85	36,89	56,70	31
27,27	197,42	192,79	54,00	595,16	3,39	38,32	63,14	32

### 3 Istaufkommen und Grundbeträge 1999

3.1 Grund

3.1.1 Istauf

Lfd. Nr.	Gemeindegrößenklasse (Gemeinden mit ... bis unter ... Einwohnern)	Deutschland	Baden- Württemberg	Bayern	Branden- burg
					1 000
	<b>Kreisfreie Städte</b>				
1	20 000 - 50 000 .....	1 764	-	954	-
2	50 000 - 100 000 .....	4 279	291	795	357
3	100 000 - 200 000 .....	6 314	1 168	917	150
4	200 000 - 500 000 .....	8 376	1 070	712	-
5	500 000 und mehr .....	5 521	593	491	-
6	Zusammen ...	26 255	3 123	3 869	507
	<b>Kreisangehörige Gemeinden</b>				
7	unter 1 000 .....	102 491	1 479	6 344	13 456
8	1 000 - 3 000 .....	141 292	12 156	52 441	3 195
9	3 000 - 5 000 .....	80 311	14 366	31 995	1 110
10	5 000 - 10 000 .....	108 474	22 269	32 904	1 407
11	10 000 - 20 000 .....	97 639	15 626	16 006	1 070
12	20 000 - 50 000 .....	67 912	9 831	3 734	464
13	50 000 - 100 000 .....	12 785	2 032	218	-
14	100 000 und mehr .....	2 021	123	-	-
15	Zusammen ...	612 928	77 883	143 642	20 703
16	Gemeinden insgesamt ...	639 183	81 006	147 511	21 210
					DM je
	<b>Kreisfreie Städte</b>				
17	20 000 - 50 000 .....	2,53	-	2,85	-
18	50 000 - 100 000 .....	2,14	5,54	1,46	2,31
19	100 000 - 200 000 .....	1,43	2,37	1,59	0,62
20	200 000 - 500 000 .....	1,08	1,36	0,96	-
21	500 000 und mehr .....	0,47	1,02	0,41	-
22	Zusammen ...	0,98	1,63	1,14	1,28
	<b>Kreisangehörige Gemeinden</b>				
23	unter 1 000 .....	35,48	31,84	52,88	31,26
24	1 000 - 3 000 .....	22,85	20,18	29,48	10,09
25	3 000 - 5 000 .....	16,02	15,89	20,11	5,81
26	5 000 - 10 000 .....	12,14	12,03	15,32	4,65
27	10 000 - 20 000 .....	8,24	7,81	7,70	3,01
28	20 000 - 50 000 .....	4,84	4,58	3,88	0,77
29	50 000 - 100 000 .....	2,48	2,31	4,35	-
30	100 000 und mehr .....	1,48	1,12	-	-
31	Zusammen ...	11,06	9,12	16,46	9,43
32	Gemeinden insgesamt ...	7,79	7,75	12,17	8,18

nach Ländern und Gemeindegrößenklassen

steuer A  
kommen

Hessen	Mecklenburg- Vorpommern	Nieder- sachsen	Nordrhein- Westfalen	Rheinland- Pfalz	Saarland	Lfd. Nr.
--------	----------------------------	--------------------	-------------------------	---------------------	----------	-------------

DM

-	60	-	-	640	-	1
-	132	598	-	1 446	-	2
346	93	1 319	1 259	922	-	3
427	146	421	3 160	-	-	4
324	-	419	1 454	-	-	5
1 097	431	2 757	5 873	3 007	-	6
17	15 714	9 820	-	13 540	-	7
1 513	5 098	21 421	-	10 492	-	8
4 964	1 649	8 062	148	2 913	-	9
11 118	1 155	19 612	7 295	2 863	525	10
10 350	582	27 708	18 254	1 613	1 289	11
4 002	168	18 970	23 867	691	746	12
666	-	2 041	7 514	79	42	13
-	-	511	1 282	-	105	14
32 630	24 365	108 144	58 361	32 192	2 707	15
33 727	24 796	110 901	64 234	35 199	2 707	16

Einwohner

-	1,25	-	-	2,90	-	17
-	0,68	2,77	-	6,17	-	18
0,77	0,89	2,38	1,15	1,65	-	19
1,59	0,71	1,71	1,01	-	-	20
0,50	-	0,81	0,45	-	-	21
0,80	0,78	1,80	0,79	2,97	-	22
23,29	42,39	53,91	-	19,84	-	23
21,05	19,93	33,88	-	12,82	-	24
17,22	10,71	23,88	10,84	10,00	-	25
10,53	7,88	21,32	16,15	5,01	5,49	26
6,65	2,68	17,96	9,73	4,49	3,01	27
3,22	1,69	9,36	5,54	3,08	2,39	28
1,43	-	4,31	2,47	1,17	0,82	29
-	-	2,22	1,53	-	0,57	30
6,97	19,59	17,04	5,55	10,68	2,52	31
5,58	13,82	14,08	3,57	8,74	2,52	32

### 3 Istaufkommen und Grundbeträge 1999

3.1 Grund

3.1.1 Istauf

Lfd. Nr.	Gemeindegrößenklasse (Gemeinden mit ... bis unter ... Einwohnern)	Sachsen	Sachsen- Anhalt	Schleswig- Holstein	Thüringen
					1 000
<b>Kreisfreie Städte</b>					
1	20 000 - 50 000 .....	-	-	-	110
2	50 000 - 100 000 .....	201	119	167	173
3	100 000 - 200 000 .....	109	-	-	-
4	200 000 - 500 000 .....	963	447	522	508
5	500 000 und mehr .....	-	-	-	-
6	Zusammen ...	1 273	566	690	791
<b>Kreisangehörige Gemeinden</b>					
7	unter 1 000 .....	92	19 846	16 134	6 049
8	1 000 - 3 000 .....	7 594	12 469	10 726	4 187
9	3 000 - 5 000 .....	7 465	2 010	1 900	3 729
10	5 000 - 10 000 .....	5 396	1 238	1 765	927
11	10 000 - 20 000 .....	2 129	1 123	1 473	416
12	20 000 - 50 000 .....	1 245	2 157	770	1 267
13	50 000 - 100 000 .....	-	119	74	-
14	100 000 und mehr .....	-	-	-	-
15	Zusammen ...	23 922	38 963	32 841	16 575
16	Gemeinden insgesamt ...	25 195	39 529	33 531	17 366
					DM je
<b>Kreisfreie Städte</b>					
17	20 000 - 50 000 .....	-	-	-	1,17
18	50 000 - 100 000 .....	1,06	1,38	1,01	1,07
19	100 000 - 200 000 .....	1,04	-	-	-
20	200 000 - 500 000 .....	0,78	0,90	1,16	2,51
21	500 000 und mehr .....	-	-	-	-
22	Zusammen ...	0,83	0,97	1,12	1,38
<b>Kreisangehörige Gemeinden</b>					
23	unter 1 000 .....	21,34	46,69	48,00	20,82
24	1 000 - 3 000 .....	16,97	24,99	26,24	11,88
25	3 000 - 5 000 .....	14,08	12,29	11,18	9,84
26	5 000 - 10 000 .....	7,64	7,98	5,86	3,99
27	10 000 - 20 000 .....	3,47	5,37	3,30	2,45
28	20 000 - 50 000 .....	1,93	3,73	1,82	2,77
29	50 000 - 100 000 .....	-	2,37	1,04	-
30	100 000 und mehr .....	-	-	-	-
31	Zusammen ...	8,11	18,72	15,24	8,81
32	Gemeinden insgesamt ...	5,63	14,84	12,10	7,07



nach Ländern und Gemeindegrößenklassen

steuer A

kommen

Flächen- länder	Berlin	Bremen	Hamburg	Stadt- staaten	Nachrichtlich:		Lfd. Nr.
					Früheres Bundesgebiet	Neue Länder u. Berlin-Ost	
DM							
1 764	-	-	-	-	1 594	170	1
4 279	-	-	-	-	3 297	982	2
6 283	-	31	-	31	5 962	352	3
8 376	-	-	-	-	6 312	2 064	4
3 281	189	359	1 692	2 240	5 468	52	5
23 984	189	390	1 692	2 271	22 634	3 620	6
102 491	-	-	-	-	47 334	55 157	7
141 292	-	-	-	-	108 749	32 543	8
80 311	-	-	-	-	64 348	15 963	9
108 474	-	-	-	-	98 351	10 123	10
97 639	-	-	-	-	92 319	5 320	11
67 912	-	-	-	-	62 611	5 301	12
12 785	-	-	-	-	12 666	119	13
2 021	-	-	-	-	2 021	-	14
612 928	-	-	-	-	488 400	124 528	15
636 912	189	390	1 692	2 271	511 034	128 148	16
Einwohner							
2,53	-	-	-	-	2,87	1,20	17
2,14	-	-	-	-	2,72	1,25	18
1,46	-	0,25	-	0,25	1,55	0,62	19
1,08	-	-	-	-	1,13	0,97	20
0,53	0,06	0,66	0,99	0,40	0,52	0,04	21
1,15	0,06	0,59	0,99	0,39	1,04	0,74	22
35,48	-	-	-	-	34,61	36,26	23
22,85	-	-	-	-	25,21	17,39	24
16,02	-	-	-	-	17,89	11,26	25
12,14	-	-	-	-	13,30	6,56	26
8,24	-	-	-	-	8,97	3,40	27
4,84	-	-	-	-	5,38	2,23	28
2,48	-	-	-	-	2,49	2,37	29
1,48	-	-	-	-	1,48	-	30
11,06	-	-	-	-	10,84	12,03	31
8,34	0,06	0,59	0,99	0,39	7,65	8,40	32

### 3 Istaufkommen und Grundbeträge 1999

3.1 Grund

3.1.2 Grund

Lfd. Nr.	Gemeindegrößenklasse (Gemeinden mit ... bis unter ... Einwohnern)	Deutschland	Baden- Württemberg	Bayern	Branden- burg
					1 000
Kreisfreie Städte					
1	20 000 - 50 000 .....	672	-	363	-
2	50 000 - 100 000 .....	1 499	66	285	119
3	100 000 - 200 000 .....	2 306	376	325	55
4	200 000 - 500 000 .....	3 091	276	211	-
5	500 000 und mehr .....	2 311	133	123	-
6	Zusammen ...	9 879	852	1 307	174
Kreisangehörige Gemeinden					
7	unter 1 000 .....	39 728	474	1 749	5 922
8	1 000 - 3 000 .....	47 558	3 651	15 534	1 425
9	3 000 - 5 000 .....	27 219	4 501	10 120	516
10	5 000 - 10 000 .....	37 597	6 958	10 457	618
11	10 000 - 20 000 .....	35 998	4 895	5 158	444
12	20 000 - 50 000 .....	27 062	3 265	1 316	204
13	50 000 - 100 000 .....	5 401	666	65	-
14	100 000 und mehr .....	843	38	-	-
15	Zusammen ...	221 406	24 448	44 399	9 128
16	Gemeinden insgesamt ...	231 285	25 300	45 706	9 302
					DM je
Kreisfreie Städte					
17	20 000 - 50 000 .....	0,96	-	1,09	-
18	50 000 - 100 000 .....	0,75	1,26	0,52	0,77
19	100 000 - 200 000 .....	0,52	0,76	0,56	0,23
20	200 000 - 500 000 .....	0,40	0,35	0,28	-
21	500 000 und mehr .....	0,20	0,23	0,10	-
22	Zusammen ...	0,37	0,45	0,39	0,44
Kreisangehörige Gemeinden					
23	unter 1 000 .....	13,75	10,20	14,58	13,76
24	1 000 - 3 000 .....	7,69	6,06	8,73	4,50
25	3 000 - 5 000 .....	5,43	4,98	6,36	2,70
26	5 000 - 10 000 .....	4,21	3,76	4,87	2,04
27	10 000 - 20 000 .....	3,04	2,45	2,48	1,25
28	20 000 - 50 000 .....	1,93	1,52	1,37	0,34
29	50 000 - 100 000 .....	1,05	0,76	1,30	-
30	100 000 und mehr .....	0,62	0,34	-	-
31	Zusammen ...	4,00	2,86	5,09	4,16
32	Gemeinden insgesamt ...	2,82	2,42	3,77	3,59

nach Ländern und Gemeindegrößenklassen

steuer A

beträge

Hessen	Mecklenburg-Vorpommern	Niedersachsen	Nordrhein-Westfalen	Rheinland-Pfalz	Saarland	Lfd. Nr.
DM						
-	20	-	-	240	-	1
-	55	172	-	550	-	2
101	36	432	580	350	-	3
142	59	131	1 335	-	-	4
185	-	79	769	-	-	5
428	169	814	2 684	1 140	-	6
6	6 816	3 101	-	4 907	-	7
542	2 177	6 840	-	3 880	-	8
1 809	695	2 577	69	1 094	-	9
4 237	530	6 385	3 645	1 053	225	10
3 971	259	8 808	9 345	617	528	11
1 555	75	6 053	11 894	259	304	12
255	-	713	3 566	29	17	13
-	-	134	633	-	38	14
12 375	10 553	34 612	29 152	11 839	1 112	15
12 803	10 722	35 426	31 835	12 980	1 112	16

Einwohner

-	0,42	-	-	1,09	-	17
-	0,28	0,80	-	2,35	-	18
0,22	0,35	0,78	0,53	0,63	-	19
0,53	0,29	0,53	0,43	-	-	20
0,29	-	0,15	0,24	-	-	21
0,31	0,31	0,53	0,36	1,12	-	22
8,22	18,39	17,02	-	7,19	-	23
7,54	8,51	10,82	-	4,74	-	24
6,28	4,51	7,63	5,05	3,76	-	25
4,01	3,61	6,94	8,07	1,84	2,35	26
2,55	1,19	5,71	4,98	1,72	1,23	27
1,25	0,75	2,99	2,76	1,15	0,97	28
0,55	-	1,51	1,17	0,43	0,33	29
-	-	0,58	0,76	-	0,21	30
2,64	8,48	5,45	2,77	3,93	1,04	31
2,12	5,97	4,50	1,77	3,22	1,04	32

### 3 Istaufkommen und Grundbeträge 1999

3.1 Grund

3.1.2 Grund

Lfd. Nr.	Gemeindegrößenklasse (Gemeinden mit ... bis unter ... Einwohnern)	Sachsen	Sachsen- Anhalt	Schleswig- Holstein	Thüringen
					1 000
Kreisfreie Städte					
1	20 000 - 50 000 .....	-	-	-	49
2	50 000 - 100 000 .....	71	54	48	79
3	100 000 - 200 000 .....	37	-	-	-
4	200 000 - 500 000 .....	355	179	149	254
5	500 000 und mehr .....	-	-	-	-
6	Zusammen ...	463	233	197	382
Kreisangehörige Gemeinden					
7	unter 1 000 .....	33	7 364	6 651	2 705
8	1 000 - 3 000 .....	2 792	4 614	4 251	1 852
9	3 000 - 5 000 .....	2 715	739	756	1 628
10	5 000 - 10 000 .....	1 961	457	683	388
11	10 000 - 20 000 .....	774	427	589	183
12	20 000 - 50 000 .....	439	833	305	560
13	50 000 - 100 000 .....	-	60	30	-
14	100 000 und mehr .....	-	-	-	-
15	Zusammen ...	8 714	14 494	13 264	7 316
16	Gemeinden insgesamt ...	9 176	14 727	13 462	7 698
					DM je
Kreisfreie Städte					
17	20 000 - 50 000 .....	-	-	-	0,52
18	50 000 - 100 000 .....	0,38	0,63	0,29	0,49
19	100 000 - 200 000 .....	0,35	-	-	-
20	200 000 - 500 000 .....	0,29	0,36	0,33	1,26
21	500 000 und mehr .....	-	-	-	-
22	Zusammen ...	0,30	0,40	0,32	0,67
Kreisangehörige Gemeinden					
23	unter 1 000 .....	7,65	17,32	19,79	9,31
24	1 000 - 3 000 .....	6,24	9,25	10,40	5,26
25	3 000 - 5 000 .....	5,12	4,52	4,45	4,30
26	5 000 - 10 000 .....	2,78	2,94	2,27	1,67
27	10 000 - 20 000 .....	1,26	2,04	1,32	1,08
28	20 000 - 50 000 .....	0,68	1,44	0,72	1,22
29	50 000 - 100 000 .....	-	1,20	0,42	-
30	100 000 und mehr .....	-	-	-	-
31	Zusammen ...	2,96	6,96	6,15	3,89
32	Gemeinden insgesamt ...	2,05	5,53	4,86	3,13

nach Ländern und Gemeindegrößenklassen

steuer A

beträge

Flächen- länder	Berlin	Bremen	Hamburg	Stadt- staaten	Nachrichtlich:		Lfd. Nr.
					Früheres Bundesgebiet	Neue Länder u. Berlin-Ost	
DM							
672	-	-	-	-	603	69	1
1 499	-	-	-	-	1 121	378	2
2 292	-	14	-	14	2 178	128	3
3 091	-	-	-	-	2 244	847	4
1 289	126	144	752	1 022	2 276	35	5
8 843	126	158	752	1 036	8 423	1 456	6
39 728	-	-	-	-	16 888	22 840	7
47 558	-	-	-	-	34 698	12 860	8
27 219	-	-	-	-	20 926	6 293	9
37 597	-	-	-	-	33 643	3 954	10
35 998	-	-	-	-	33 911	2 087	11
27 062	-	-	-	-	24 951	2 111	12
5 401	-	-	-	-	5 341	60	13
843	-	-	-	-	843	-	14
221 406	-	-	-	-	171 201	50 205	15
230 249	126	158	752	1 036	179 625	51 660	16
Einwohner							
0,96	-	-	-	-	1,09	0,49	17
0,75	-	-	-	-	0,93	0,48	18
0,53	-	0,11	-	0,11	0,56	0,23	19
0,40	-	-	-	-	0,40	0,40	20
0,21	0,04	0,27	0,44	0,18	0,22	0,03	21
0,42	0,04	0,24	0,44	0,18	0,39	0,30	22
13,75	-	-	-	-	12,35	15,02	23
7,69	-	-	-	-	8,05	6,87	24
5,43	-	-	-	-	5,82	4,44	25
4,21	-	-	-	-	4,55	2,56	26
3,04	-	-	-	-	3,30	1,33	27
1,93	-	-	-	-	2,14	0,89	28
1,05	-	-	-	-	1,05	1,20	29
0,62	-	-	-	-	0,62	-	30
4,00	-	-	-	-	3,80	4,85	31
3,02	0,04	0,24	0,44	0,18	2,69	3,39	32

### 3 Istaufkommen und Grundbeträge 1999

3.2 Grund

3.2.1 Istauf

Lfd. Nr.	Gemeindegrößenklasse (Gemeinden mit ... bis unter ... Einwohnern)	Deutschland	Baden- Württemberg	Bayern	Branden- burg
1 000					
<b>Kreisfreie Städte</b>					
1	20 000 - 50 000 .....	135 647	-	68 906	-
2	50 000 - 100 000 .....	405 526	18 036	132 799	24 125
3	100 000 - 200 000 .....	1 126 940	139 703	159 474	41 681
4	200 000 - 500 000 .....	1 938 995	233 496	206 710	-
5	500 000 und mehr .....	3 945 736	228 841	383 102	-
6	Zusammen ...	7 552 841	620 075	950 991	65 806
<b>Kreisangehörige Gemeinden</b>					
7	unter 1 000 .....	295 642	5 419	11 330	44 595
8	1 000 - 3 000 .....	762 254	88 914	202 900	41 185
9	3 000 - 5 000 .....	665 672	133 601	209 236	26 096
10	5 000 - 10 000 .....	1 280 026	296 043	313 547	39 936
11	10 000 - 20 000 .....	1 852 079	353 696	354 278	48 130
12	20 000 - 50 000 .....	2 463 166	454 914	171 249	85 164
13	50 000 - 100 000 .....	1 035 301	202 223	12 180	-
14	100 000 und mehr .....	340 853	23 634	-	-
15	Zusammen ...	8 694 990	1 558 444	1 274 720	285 106
16	Gemeinden insgesamt ...	16 247 833	2 178 519	2 225 711	350 912
DM je					
<b>Kreisfreie Städte</b>					
17	20 000 - 50 000 .....	194,58	-	206,12	-
18	50 000 - 100 000 .....	203,09	343,12	244,15	155,79
19	100 000 - 200 000 .....	254,80	283,53	276,93	172,47
20	200 000 - 500 000 .....	250,33	297,04	279,01	-
21	500 000 und mehr .....	333,94	393,76	320,98	-
22	Zusammen ...	283,11	324,22	280,65	165,96
<b>Kreisangehörige Gemeinden</b>					
23	unter 1 000 .....	102,34	116,66	94,44	103,59
24	1 000 - 3 000 .....	123,26	147,63	114,04	130,11
25	3 000 - 5 000 .....	132,77	147,75	131,49	136,63
26	5 000 - 10 000 .....	143,24	159,99	146,02	132,02
27	10 000 - 20 000 .....	156,22	176,80	170,40	135,18
28	20 000 - 50 000 .....	175,65	212,16	178,09	142,09
29	50 000 - 100 000 .....	201,17	229,74	243,13	-
30	100 000 und mehr .....	250,37	214,39	-	-
31	Zusammen ...	156,92	182,52	146,04	129,83
32	Gemeinden insgesamt ...	197,93	208,45	183,68	135,36

nach Ländern und Gemeindegrößenklassen

steuer B  
kommen

Hessen	Mecklenburg- Vorpommern	Nieder- sachsen	Nordrhein- Westfalen	Rheinland- Pfalz	Saarland	Lfd. Nr.
--------	----------------------------	--------------------	-------------------------	---------------------	----------	-------------

DM

-	5 512	-	-	47 852	-	1
-	26 063	50 435	-	51 539	-	2
126 583	20 012	143 466	280 326	144 151	-	3
96 664	29 732	73 042	830 476	-	-	4
343 934	-	225 423	1 015 025	-	-	5
567 181	81 319	492 365	2 125 826	243 543	-	6
90	34 055	21 725	-	68 335	-	7
6 272	28 196	88 969	-	100 900	-	8
26 784	17 432	52 434	2 139	43 842	-	9
107 866	17 970	149 372	64 150	91 728	10 761	10
194 596	25 023	260 218	291 036	63 464	48 289	11
189 083	12 454	406 073	743 313	42 552	56 344	12
82 931	-	111 061	585 051	12 279	8 127	13
-	-	65 985	193 126	-	58 108	14
607 622	135 130	1 155 838	1 878 814	423 101	181 629	15
1 174 803	216 449	1 648 203	4 004 640	666 644	181 629	16

Einwohner

-	115,09	-	-	216,91	-	17
-	135,04	233,72	-	219,98	-	18
280,87	192,00	258,53	255,00	257,96	-	19
360,35	144,42	295,99	266,48	-	-	20
533,46	-	437,51	312,90	-	-	21
415,93	147,59	321,23	284,97	240,25	-	22
123,29	91,87	119,26	-	100,15	-	23
87,26	110,21	140,73	-	123,25	-	24
92,94	113,17	155,29	156,63	150,58	-	25
102,20	122,54	162,41	142,01	160,56	112,46	26
125,05	115,26	168,64	155,09	176,74	112,76	27
152,16	125,08	200,28	172,63	189,62	180,15	28
178,66	-	234,68	192,54	181,74	157,92	29
-	-	286,99	230,75	-	315,30	30
129,85	108,64	182,15	178,54	140,35	169,36	31
194,41	120,59	209,21	222,69	165,49	169,36	32

### 3 Istaufkommen und Grundbeträge 1999

3.2 Grund

3.2.1 Istauf

Lfd. Nr.	Gemeindegroßenklasse (Gemeinden mit ... bis unter ... Einwohnern)	Sachsen	Sachsen- Anhalt	Schleswig- Holstein	Thüringen
					1 000
Kreisfreie Städte					
1	20 000 - 50 000 .....	-	-	-	13 377
2	50 000 - 100 000 .....	29 816	14 689	36 151	21 873
3	100 000 - 200 000 .....	17 714	-	-	15 600
4	200 000 - 500 000 .....	241 782	87 262	107 551	32 280
5	500 000 und mehr .....	-	-	-	-
6	Zusammen ...	289 312	101 951	143 701	83 130
Kreisangehörige Gemeinden					
7	unter 1 000 .....	439	43 204	41 656	24 794
8	1 000 - 3 000 .....	53 979	55 929	59 162	35 848
9	3 000 - 5 000 .....	63 974	22 978	26 270	40 886
10	5 000 - 10 000 .....	86 196	17 739	56 456	28 262
11	10 000 - 20 000 .....	83 859	33 776	74 584	21 130
12	20 000 - 50 000 .....	88 407	73 278	77 905	62 430
13	50 000 - 100 000 .....	-	7 511	13 938	-
14	100 000 und mehr .....	-	-	-	-
15	Zusammen ...	376 853	254 414	349 970	213 349
16	Gemeinden insgesamt ...	666 165	356 365	493 672	296 480
					DM je
Kreisfreie Städte					
17	20 000 - 50 000 .....	-	-	-	141,81
18	50 000 - 100 000 .....	157,63	170,61	218,69	135,19
19	100 000 - 200 000 .....	168,89	-	-	134,66
20	200 000 - 500 000 .....	195,98	175,78	239,34	159,76
21	500 000 und mehr .....	-	-	-	-
22	Zusammen ...	189,37	175,02	233,79	144,82
Kreisangehörige Gemeinden					
23	unter 1 000 .....	101,81	101,64	123,94	85,32
24	1 000 - 3 000 .....	120,62	112,08	144,71	101,75
25	3 000 - 5 000 .....	120,64	140,55	154,51	107,93
26	5 000 - 10 000 .....	121,99	114,30	187,56	121,54
27	10 000 - 20 000 .....	136,51	161,39	167,26	124,42
28	20 000 - 50 000 .....	136,95	126,58	184,33	136,36
29	50 000 - 100 000 .....	-	149,73	196,73	-
30	100 000 und mehr .....	-	-	-	-
31	Zusammen ...	127,81	122,25	162,37	113,37
32	Gemeinden insgesamt ...	148,82	133,79	178,22	120,72



nach Ländern und Gemeindegrößenklassen

steuer B  
kommen

Flächen- länder	Berlin	Bremen	Hamburg	Stadt- staaten	Nachrichtlich:		Lfd. Nr.
					Früheres Bundesgebiet	Neue Länder u. Berlin-Ost	
DM							
135 647	-	-	-	-	116 758	18 889	1
405 526	-	-	-	-	288 960	116 566	2
1 088 710	-	38 230	-	38 230	1 031 933	95 007	3
1 938 995	-	-	-	-	1 547 939	391 056	4
2 196 325	930 786	211 168	607 457	1 749 411	3 657 496	288 242	5
5 765 200	930 786	249 398	607 457	1 787 641	6 643 083	909 760	6
295 642	-	-	-	-	148 555	147 087	7
762 254	-	-	-	-	547 117	215 137	8
665 672	-	-	-	-	494 306	171 366	9
1 280 026	-	-	-	-	1 089 923	190 103	10
1 852 079	-	-	-	-	1 640 161	211 918	11
2 463 166	-	-	-	-	2 141 433	321 733	12
1 035 301	-	-	-	-	1 027 790	7 511	13
340 853	-	-	-	-	340 853	-	14
8 694 990	-	-	-	-	7 430 138	1 264 852	15
14 460 192	930 786	249 398	607 457	1 787 641	14 073 222	2 174 613	16
Einwohner							
194,58	-	-	-	-	210,41	132,82	17
203,09	-	-	-	-	238,44	148,51	18
253,25	-	308,85	-	308,85	267,61	167,67	19
250,33	-	-	-	-	276,03	182,90	20
355,47	274,33	389,37	356,95	310,34	346,88	226,67	21
275,62	274,33	374,41	356,95	310,31	305,08	185,53	22
102,34	-	-	-	-	108,61	96,70	23
123,26	-	-	-	-	126,85	114,97	24
132,77	-	-	-	-	137,46	120,88	25
143,24	-	-	-	-	147,43	123,17	26
156,22	-	-	-	-	159,41	135,27	27
175,65	-	-	-	-	183,95	135,11	28
201,17	-	-	-	-	201,67	149,73	29
250,37	-	-	-	-	250,37	-	30
156,92	-	-	-	-	164,90	122,19	31
189,45	274,33	374,41	356,95	310,31	210,58	142,55	32

### 3 Istaufkommen und Grundbeträge 1999

3.2 Grund

3.2.2 Grund

Lfd. Nr.	Gemeindegrößenklasse (Gemeinden mit ... bis unter ... Einwohnern)	Deutschland	Baden- Württemberg	Bayern	Branden- burg
					1 000
<b>Kreisfreie Städte</b>					
1	20 000 - 50 000 .....	40 498	-	21 388	-
2	50 000 - 100 000 .....	108 037	4 099	37 180	5 678
3	100 000 - 200 000 .....	272 490	35 748	42 328	9 593
4	200 000 - 500 000 .....	442 828	54 945	51 205	-
5	500 000 und mehr .....	778 481	51 425	95 775	-
6	Zusammen ...	1 642 334	146 217	247 876	15 270
<b>Kreisangehörige Gemeinden</b>					
7	unter 1 000 .....	100 368	1 857	3 494	14 575
8	1 000 - 3 000 .....	250 270	29 689	64 167	12 935
9	3 000 - 5 000 .....	220 676	45 155	69 463	8 107
10	5 000 - 10 000 .....	434 413	101 643	105 117	12 599
11	10 000 - 20 000 .....	618 324	117 806	117 441	14 815
12	20 000 - 50 000 .....	776 160	143 031	56 846	24 978
13	50 000 - 100 000 .....	298 500	59 460	3 480	-
14	100 000 und mehr .....	85 076	7 386	-	-
15	Zusammen ...	2 783 788	506 027	420 008	88 008
16	Gemeinden insgesamt ...	4 426 121	652 244	667 884	103 278
					DM je
<b>Kreisfreie Städte</b>					
17	20 000 - 50 000 .....	58,09	-	63,98	-
18	50 000 - 100 000 .....	54,11	77,98	68,36	36,67
19	100 000 - 200 000 .....	61,61	72,55	73,50	39,69
20	200 000 - 500 000 .....	57,17	69,90	69,12	-
21	500 000 und mehr .....	65,89	88,48	80,24	-
22	Zusammen ...	61,56	76,45	73,15	38,51
<b>Kreisangehörige Gemeinden</b>					
23	unter 1 000 .....	34,74	39,98	29,13	33,86
24	1 000 - 3 000 .....	40,47	49,30	36,07	40,86
25	3 000 - 5 000 .....	44,01	49,94	43,65	42,45
26	5 000 - 10 000 .....	48,61	54,93	48,95	41,65
27	10 000 - 20 000 .....	52,16	58,89	56,49	41,61
28	20 000 - 50 000 .....	55,35	66,71	59,12	41,67
29	50 000 - 100 000 .....	58,00	67,55	69,47	-
30	100 000 und mehr .....	62,49	67,00	-	-
31	Zusammen ...	50,24	59,26	48,12	40,08
32	Gemeinden insgesamt ...	53,92	62,41	55,12	39,84

# nach Ländern und Gemeindegrößenklassen

steuer B

beträge

Hessen	Mecklenburg- Vorpommern	Nieder- sachsen	Nordrhein- Westfalen	Rheinland- Pfalz	Saarland	Lfd. Nr.
--------	----------------------------	--------------------	-------------------------	---------------------	----------	-------------

DM

-	1 575	-	-	13 457	-	1
-	7 138	12 912	-	14 234	-	2
29 659	4 654	36 220	59 829	38 458	-	3
19 333	7 252	16 231	181 504	-	-	4
60 339	-	42 533	209 464	-	-	5
109 331	20 619	107 896	450 798	66 148	-	6
30	11 198	7 040	-	23 423	-	7
2 491	9 264	29 258	-	34 567	-	8
11 097	5 558	17 055	671	15 006	-	9
46 225	5 755	48 699	20 025	30 811	3 881	10
81 631	7 746	83 655	89 664	21 547	17 079	11
76 972	3 724	124 175	224 706	13 307	17 682	12
27 254	-	30 690	163 396	3 961	2 622	13
-	-	14 786	49 391	-	13 513	14
245 700	43 245	355 358	547 854	142 622	54 777	15
355 031	63 863	463 254	998 652	208 770	54 777	16

Einwohner

-	32,89	-	-	61,00	-	17
-	36,98	59,84	-	60,75	-	18
65,81	44,65	65,27	54,42	68,82	-	19
72,07	35,23	65,77	58,24	-	-	20
93,59	-	82,55	64,57	-	-	21
80,18	37,42	70,39	60,43	65,25	-	22
41,10	30,21	38,65	-	34,33	-	23
34,65	36,21	46,28	-	42,23	-	24
38,51	36,08	50,51	49,14	51,54	-	25
43,80	39,25	52,95	44,33	53,93	40,56	26
52,46	35,68	54,21	47,78	60,00	39,88	27
61,94	37,40	61,24	52,19	59,30	56,53	28
58,71	-	64,85	53,77	58,63	50,95	29
-	-	64,31	59,01	-	73,32	30
52,51	34,77	56,00	52,06	47,31	51,08	31
58,75	35,58	58,80	55,53	51,83	51,08	32

### 3 Istaufkommen und Grundbeträge 1999

3.2 Grund

3.2.2 Grund

Lfd. Nr.	Gemeindegrößenklasse (Gemeinden mit ... bis unter ... Einwohnern)	Sachsen	Sachsen- Anhalt	Schleswig- Holstein	Thüringen
					1 000
Kreisfreie Städte					
1	20 000 - 50 000 .....	-	-	-	4 078
2	50 000 - 100 000 .....	7 630	3 672	9 319	6 175
3	100 000 - 200 000 .....	4 331	-	-	4 457
4	200 000 - 500 000 .....	58 635	20 600	23 900	9 223
5	500 000 und mehr .....	-	-	-	-
6	Zusammen ...	70 596	24 273	33 220	23 932
Kreisangehörige Gemeinden					
7	unter 1 000 .....	130	13 712	16 737	8 172
8	1 000 - 3 000 .....	15 467	17 620	23 071	11 741
9	3 000 - 5 000 .....	18 075	7 133	9 993	13 363
10	5 000 - 10 000 .....	24 629	5 521	20 395	9 113
11	10 000 - 20 000 .....	22 713	9 840	27 546	6 841
12	20 000 - 50 000 .....	23 900	21 127	26 514	19 198
13	50 000 - 100 000 .....	-	2 276	5 361	-
14	100 000 und mehr .....	-	-	-	-
15	Zusammen ...	104 914	77 230	129 618	68 427
16	Gemeinden insgesamt ...	175 510	101 502	162 838	92 360
					DM je
Kreisfreie Städte					
17	20 000 - 50 000 .....	-	-	-	43,23
18	50 000 - 100 000 .....	40,34	42,65	56,37	38,17
19	100 000 - 200 000 .....	41,29	-	-	38,47
20	200 000 - 500 000 .....	47,53	41,50	53,19	45,65
21	500 000 und mehr .....	-	-	-	-
22	Zusammen ...	46,21	41,67	54,05	41,69
Kreisangehörige Gemeinden					
23	unter 1 000 .....	30,15	32,26	49,80	28,12
24	1 000 - 3 000 .....	34,56	35,31	56,43	33,33
25	3 000 - 5 000 .....	34,08	43,63	58,78	35,28
26	5 000 - 10 000 .....	34,86	35,58	67,76	39,19
27	10 000 - 20 000 .....	36,97	47,02	61,77	40,28
28	20 000 - 50 000 .....	37,02	36,50	62,73	41,93
29	50 000 - 100 000 .....	-	45,37	75,67	-
30	100 000 und mehr .....	-	-	-	-
31	Zusammen ...	35,58	37,11	60,14	36,36
32	Gemeinden insgesamt ...	39,21	38,11	58,79	37,61

nach Ländern und Gemeindegrößenklassen

steuer B

beträge

Flächen- länder	Berlin	Bremen	Hamburg	Stadt- staaten	Nachrichtlich:		Lfd. Nr.
					Früheres Bundesgebiet	Neue Länder u. Berlin-Ost	

DM

40 498	-	-	-	-	34 845	5 653	1
108 037	-	-	-	-	77 744	30 293	2
265 277	-	7 213	-	7 213	249 455	23 035	3
442 828	-	-	-	-	347 118	95 710	4
459 536	155 131	39 843	123 971	318 945	730 441	48 040	5
1 316 176	155 131	47 056	123 971	326 158	1 439 604	202 730	6
100 368	-	-	-	-	52 581	47 787	7
250 270	-	-	-	-	183 243	67 027	8
220 676	-	-	-	-	168 440	52 236	9
434 413	-	-	-	-	376 796	57 617	10
618 324	-	-	-	-	556 369	61 955	11
776 160	-	-	-	-	683 233	92 927	12
298 500	-	-	-	-	296 224	2 276	13
85 076	-	-	-	-	85 076	-	14
2 783 788	-	-	-	-	2 401 964	381 824	15
4 099 963	155 131	47 056	123 971	326 158	3 841 568	584 553	16

Einwohner

58,09	-	-	-	-	62,79	39,75	17
54,11	-	-	-	-	64,15	38,59	18
61,71	-	58,27	-	58,27	64,69	40,65	19
57,17	-	-	-	-	61,90	44,76	20
74,37	45,72	73,47	72,85	56,58	69,28	37,78	21
62,92	45,72	70,64	72,85	56,62	66,11	41,34	22
34,74	-	-	-	-	38,44	31,42	23
40,47	-	-	-	-	42,49	35,82	24
44,01	-	-	-	-	46,84	36,85	25
48,61	-	-	-	-	50,97	37,33	26
52,16	-	-	-	-	54,08	39,55	27
55,35	-	-	-	-	58,69	39,03	28
58,00	-	-	-	-	58,13	45,37	29
62,49	-	-	-	-	62,49	-	30
50,24	-	-	-	-	53,31	36,89	31
53,72	45,72	70,64	72,85	56,62	57,48	38,32	32

### 3 Istaufkommen und Grundbeträge 1999

3.3 Gewerbe

3.3.1 Istauf

Lfd. Nr.	Gemeindegrößenklasse (Gemeinden mit ... bis unter ... Einwohnern)	Deutschland	Baden- Württemberg	Bayern	Branden- burg
					1 000
<b>Kreisfreie Städte</b>					
1	20 000 - 50 000 .....	424 906	-	267 559	-
2	50 000 - 100 000 .....	1 122 569	47 932	477 741	48 028
3	100 000 - 200 000 .....	3 915 259	493 593	657 886	92 624
4	200 000 - 500 000 .....	5 966 069	856 174	758 078	-
5	500 000 und mehr .....	15 117 278	1 028 501	2 229 783	-
6	Zusammen ...	26 546 082	2 426 199	4 391 047	140 652
<b>Kreisangehörige Gemeinden</b>					
7	unter 1 000 .....	382 400	19 547	22 911	51 831
8	1 000 - 3 000 .....	1 464 026	241 270	450 153	53 168
9	3 000 - 5 000 .....	1 615 269	421 018	604 742	31 880
10	5 000 - 10 000 .....	3 630 195	997 219	1 088 472	60 991
11	10 000 - 20 000 .....	6 244 565	1 318 101	1 515 571	70 286
12	20 000 - 50 000 .....	8 375 214	1 834 399	634 273	192 373
13	50 000 - 100 000 .....	3 666 816	781 679	28 241	-
14	100 000 und mehr .....	901 072	76 168	-	-
15	Zusammen ...	26 279 555	5 689 401	4 344 363	460 529
16	Gemeinden insgesamt ...	52 825 635	8 115 600	8 735 410	601 181
					DM je
<b>Kreisfreie Städte</b>					
17	20 000 - 50 000 .....	609,50	-	800,34	-
18	50 000 - 100 000 .....	562,19	911,88	878,32	310,14
19	100 000 - 200 000 .....	885,25	1 001,76	1 142,42	383,27
20	200 000 - 500 000 .....	770,23	1 089,17	1 023,24	-
21	500 000 und mehr .....	1 279,42	1 769,70	1 868,19	-
22	Zusammen ...	995,05	1 268,57	1 295,86	354,71
<b>Kreisangehörige Gemeinden</b>					
23	unter 1 000 .....	132,37	420,81	190,98	120,40
24	1 000 - 3 000 .....	236,74	400,61	253,02	167,96
25	3 000 - 5 000 .....	322,17	465,62	380,04	166,91
26	5 000 - 10 000 .....	406,24	538,93	506,89	201,62
27	10 000 - 20 000 .....	526,73	658,89	728,96	197,40
28	20 000 - 50 000 .....	597,26	855,52	659,61	320,96
29	50 000 - 100 000 .....	712,50	888,04	563,73	-
30	100 000 und mehr .....	661,87	690,94	-	-
31	Zusammen ...	474,28	666,33	497,72	209,72
32	Gemeinden insgesamt ...	643,53	776,54	720,92	231,90

# nach Ländern und Gemeindegrößenklassen

steuer

kommen

Hessen	Mecklenburg- Vorpommern	Nieder- sachsen	Nordrhein- Westfalen	Rheinland- Pfalz	Saarland	Lfd. Nr.
--------	----------------------------	--------------------	-------------------------	---------------------	----------	-------------

DM

-	8 495	-	-	125 415	-	1
-	48 466	181 625	-	124 218	-	2
412 014	37 067	776 293	618 808	666 860	-	3
411 973	78 868	220 634	2 581 969	-	-	4
2 401 427	-	809 221	3 663 740	-	-	5
3 225 414	172 897	1 987 773	6 864 518	916 493	-	6
54	22 797	27 743	-	106 656	-	7
16 770	46 077	151 452	-	201 541	-	8
61 242	19 623	123 905	3 872	115 619	-	9
331 848	29 586	314 896	212 217	262 910	24 545	10
986 303	42 738	543 983	991 916	222 108	99 663	11
842 827	19 661	1 076 387	2 722 155	217 702	136 169	12
425 608	-	305 865	1 973 321	42 668	30 520	13
-	-	120 745	526 731	-	177 428	14
2 664 652	180 482	2 664 975	6 430 212	1 169 204	468 325	15
5 890 066	353 379	4 652 748	13 294 729	2 085 697	468 325	16

Einwohner

-	177,38	-	-	568,50	-	17
-	251,12	841,67	-	530,20	-	18
914,20	355,64	1 398,88	562,89	1 193,35	-	19
1 535,79	383,10	894,09	828,50	-	-	20
3 724,76	-	1 570,57	1 129,40	-	-	21
2 365,27	313,80	1 296,87	920,21	904,10	-	22
73,97	61,50	152,30	-	156,31	-	23
233,30	180,10	239,57	-	246,19	-	24
212,51	127,39	366,97	283,54	397,10	-	25
314,42	201,76	342,37	469,78	460,18	256,50	26
633,79	196,85	352,54	528,59	618,53	232,72	27
678,26	197,46	530,88	632,20	970,11	435,37	28
916,90	-	646,31	649,41	631,54	593,06	29
-	-	525,16	629,34	-	962,75	30
569,46	145,10	419,98	611,04	387,86	436,68	31
974,71	196,88	590,58	739,29	517,77	436,68	32

### 3 Istaufkommen und Grundbeträge 1999

3.3 Gewerbe

3.3.1 Istauf

Lfd. Nr.	Gemeindegrößenklasse (Gemeinden mit ... bis unter ... Einwohnern)	Sachsen	Sachsen- Anhalt	Schleswig- Holstein	Thüringen
					1 000
<b>Kreisfreie Städte</b>					
1	20 000 - 50 000 .....	-	-	-	23 437
2	50 000 - 100 000 .....	34 521	20 779	110 644	28 615
3	100 000 - 200 000 .....	76 510	-	-	31 814
4	200 000 - 500 000 .....	515 762	147 327	314 143	81 141
5	500 000 und mehr .....	-	-	-	-
6	Zusammen ...	626 793	168 106	424 787	165 007
<b>Kreisangehörige Gemeinden</b>					
7	unter 1 000 .....	194	53 735	52 937	23 995
8	1 000 - 3 000 .....	52 599	77 869	120 866	52 261
9	3 000 - 5 000 .....	84 701	37 924	57 931	52 812
10	5 000 - 10 000 .....	106 877	42 356	116 774	41 504
11	10 000 - 20 000 .....	146 167	46 810	222 864	38 055
12	20 000 - 50 000 .....	131 841	144 072	318 283	105 072
13	50 000 - 100 000 .....	-	6 615	72 299	-
14	100 000 und mehr .....	-	-	-	-
15	Zusammen ...	522 379	409 381	961 953	313 699
16	Gemeinden insgesamt ...	1 149 171	577 487	1 386 740	478 706
					DM je
<b>Kreisfreie Städte</b>					
17	20 000 - 50 000 .....	-	-	-	248,46
18	50 000 - 100 000 .....	182,50	241,35	669,34	176,87
19	100 000 - 200 000 .....	729,47	-	-	274,62
20	200 000 - 500 000 .....	418,06	296,77	699,09	401,57
21	500 000 und mehr .....	-	-	-	-
22	Zusammen ...	410,27	288,58	691,08	287,46
<b>Kreisangehörige Gemeinden</b>					
23	unter 1 000 .....	44,99	126,42	157,50	82,57
24	1 000 - 3 000 .....	117,54	156,04	295,63	148,34
25	3 000 - 5 000 .....	159,72	231,97	340,74	139,41
26	5 000 - 10 000 .....	151,25	272,92	387,95	178,48
27	10 000 - 20 000 .....	237,93	223,67	499,78	224,07
28	20 000 - 50 000 .....	204,23	248,87	753,09	229,50
29	50 000 - 100 000 .....	-	131,87	1 020,47	-
30	100 000 und mehr .....	-	-	-	-
31	Zusammen ...	177,16	196,71	446,31	166,69
32	Gemeinden insgesamt ...	256,72	216,80	500,62	194,92



# nach Ländern und Gemeindegrößenklassen

steuer

kommen

Flächen- länder	Berlin	Bremen	Hamburg	Stadt- staaten	Nachrichtlich:		Lfd. Nr.
					Früheres Bundesgebiet	Neue Länder u. Berlin-Ost	

DM

424 906	-	-	-	-	392 974	31 932	1
1 122 569	-	-	-	-	942 160	180 409	2
3 863 469	-	51 790	-	51 790	3 677 244	238 015	3
5 966 069	-	-	-	-	5 142 971	823 098	4
10 132 672	1 670 457	436 434	2 877 715	4 984 606	14 849 494	267 783	5
21 509 686	1 670 457	488 224	2 877 715	5 036 396	25 004 843	1 541 238	6
382 400	-	-	-	-	229 848	152 552	7
1 464 026	-	-	-	-	1 182 052	281 974	8
1 615 269	-	-	-	-	1 388 329	226 940	9
3 630 195	-	-	-	-	3 348 881	281 314	10
6 244 565	-	-	-	-	5 900 509	344 056	11
8 375 214	-	-	-	-	7 782 195	593 019	12
3 666 816	-	-	-	-	3 660 201	6 615	13
901 072	-	-	-	-	901 072	-	14
26 279 555	-	-	-	-	24 393 085	1 886 470	15
47 789 239	1 670 457	488 224	2 877 715	5 036 396	49 397 927	3 427 707	16

Einwohner

609,50	-	-	-	-	708,17	224,53	17
562,19	-	-	-	-	777,44	229,85	18
898,69	-	418,40	-	418,40	953,61	420,06	19
770,23	-	-	-	-	917,11	384,97	20
1 639,95	492,33	804,74	1 691,00	884,26	1 408,33	210,58	21
1 028,32	492,33	732,95	1 691,00	874,25	1 148,34	314,32	22
132,37	-	-	-	-	168,05	100,29	23
236,74	-	-	-	-	274,07	150,69	24
322,17	-	-	-	-	386,06	160,08	25
406,24	-	-	-	-	453,00	182,26	26
526,73	-	-	-	-	573,50	219,62	27
597,26	-	-	-	-	668,48	249,04	28
712,50	-	-	-	-	718,21	131,87	29
661,87	-	-	-	-	661,87	-	30
474,28	-	-	-	-	541,38	182,24	31
626,12	492,33	732,95	1 691,00	874,25	739,13	224,70	32

### 3 Istaufkommen und Grundbeträge 1999

3.3 Gewerbe

3.3.2 Grund

Lfd. Nr.	Gemeindegroßenklasse (Gemeinden mit ... bis unter ... Einwohnern)	Deutschland	Baden- Württemberg	Bayern	Branden- burg
					1 000
<b>Kreisfreie Städte</b>					
1	20 000 - 50 000 .....	114 510	-	74 295	-
2	50 000 - 100 000 .....	294 578	12 955	126 602	13 176
3	100 000 - 200 000 .....	960 251	129 931	159 930	23 593
4	200 000 - 500 000 .....	1 360 072	205 965	169 799	-
5	500 000 und mehr .....	3 260 396	236 437	455 058	-
6	Zusammen ...	5 989 807	585 287	985 684	36 768
<b>Kreisangehörige Gemeinden</b>					
7	unter 1 000 .....	126 884	6 007	7 464	19 889
8	1 000 - 3 000 .....	466 361	73 432	143 405	18 288
9	3 000 - 5 000 .....	499 876	126 644	189 372	10 724
10	5 000 - 10 000 .....	1 105 730	301 884	337 243	19 847
11	10 000 - 20 000 .....	1 866 905	402 768	465 297	21 855
12	20 000 - 50 000 .....	2 350 399	532 092	190 863	66 471
13	50 000 - 100 000 .....	943 710	214 438	8 069	-
14	100 000 und mehr .....	214 303	21 762	-	-
15	Zusammen ...	7 574 166	1 679 026	1 341 713	157 075
16	Gemeinden insgesamt ...	13 563 973	2 264 313	2 327 397	193 843
					DM je
<b>Kreisfreie Städte</b>					
17	20 000 - 50 000 .....	164,26	-	222,24	-
18	50 000 - 100 000 .....	147,53	246,46	232,76	85,08
19	100 000 - 200 000 .....	217,11	263,70	277,72	97,63
20	200 000 - 500 000 .....	175,59	262,02	229,19	-
21	500 000 und mehr .....	275,94	406,83	381,26	-
22	Zusammen ...	224,52	306,03	290,89	92,72
<b>Kreisangehörige Gemeinden</b>					
23	unter 1 000 .....	43,92	129,32	62,22	46,20
24	1 000 - 3 000 .....	75,41	121,93	80,60	57,77
25	3 000 - 5 000 .....	99,70	140,06	119,01	56,15
26	5 000 - 10 000 .....	123,74	163,15	157,05	65,61
27	10 000 - 20 000 .....	157,48	201,33	223,80	61,38
28	20 000 - 50 000 .....	167,61	248,16	198,49	110,90
29	50 000 - 100 000 .....	183,37	243,62	161,07	-
30	100 000 und mehr .....	157,41	197,41	-	-
31	Zusammen ...	136,70	196,64	153,72	71,53
32	Gemeinden insgesamt ...	165,24	216,66	192,08	74,77

nach Ländern und Gemeindegrößenklassen

steuer

beträge

Hessen	Mecklenburg-Vorpommern	Nieder-sachsen	Nordrhein-Westfalen	Rheinland-Pfalz	Saarland	Lfd. Nr.
DM						
-	2 360	-	-	31 370	-	1
-	14 502	44 059	-	32 299	-	2
94 561	9 504	203 421	136 103	161 993	-	3
89 559	19 236	49 030	580 231	-	-	4
466 297	-	175 918	803 064	-	-	5
650 417	45 602	472 428	1 519 399	225 663	-	6
17	8 686	9 015	-	31 989	-	7
5 344	19 372	48 522	-	60 210	-	8
19 533	6 859	39 199	1 049	34 748	-	9
105 721	10 216	97 730	56 006	76 465	6 351	10
310 253	12 959	166 864	260 408	64 962	25 022	11
245 298	6 385	310 295	700 731	60 033	32 307	12
112 487	-	85 019	481 855	11 228	6 782	13
-	-	29 450	123 663	-	39 428	14
798 653	64 476	786 094	1 623 712	339 636	109 890	15
1 449 070	110 078	1 258 522	3 143 111	565 298	109 890	16
Einwohner						
-	49,28	-	-	142,20	-	17
-	75,14	204,17	-	137,86	-	18
209,82	91,19	366,56	123,80	289,89	-	19
333,87	93,44	198,69	186,18	-	-	20
723,26	-	341,43	247,56	-	-	21
476,97	82,76	308,22	203,68	222,61	-	22
23,29	23,43	49,49	-	46,88	-	23
74,35	75,72	76,75	-	73,55	-	24
67,78	44,53	116,09	76,82	119,34	-	25
100,17	69,67	106,26	123,98	133,84	66,37	26
199,36	59,69	108,14	138,77	180,91	58,43	27
197,40	64,13	153,04	162,74	267,51	103,30	28
242,33	-	179,65	158,58	166,19	131,79	29
-	-	128,09	147,75	-	213,94	30
170,68	51,83	123,88	154,30	112,67	102,46	31
239,80	61,33	159,75	174,78	140,33	102,46	32

### 3 Istaufkommen und Grundbeträge 1999

3.3 Gewerbe

3.3.2 Grund

Lfd. Nr.	Gemeindegrößenklasse (Gemeinden mit ... bis unter ... Einwohnern)	Sachsen	Sachsen- Anhalt	Schleswig- Holstein	Thüringen
					1 000
Kreisfreie Städte					
1	20 000 - 50 000 .....	-	-	-	6 485
2	50 000 - 100 000 .....	8 409	5 468	29 505	7 603
3	100 000 - 200 000 .....	19 032	-	-	8 372
4	200 000 - 500 000 .....	117 118	35 792	73 057	20 285
5	500 000 und mehr .....	-	-	-	-
6	Zusammen ...	144 560	41 260	102 562	42 745
Kreisangehörige Gemeinden					
7	unter 1 000 .....	52	17 806	17 920	8 039
8	1 000 - 3 000 .....	14 351	25 282	40 724	17 431
9	3 000 - 5 000 .....	23 294	12 185	19 125	17 144
10	5 000 - 10 000 .....	29 303	13 853	38 098	13 013
11	10 000 - 20 000 .....	38 692	13 863	71 910	12 052
12	20 000 - 50 000 .....	34 512	41 129	98 836	31 447
13	50 000 - 100 000 .....	-	1 923	21 909	-
14	100 000 und mehr .....	-	-	-	-
15	Zusammen ...	140 204	126 042	308 520	99 125
16	Gemeinden insgesamt ...	284 764	167 302	411 082	141 871
					DM je
Kreisfreie Städte					
17	20 000 - 50 000 .....	-	-	-	68,75
18	50 000 - 100 000 .....	44,46	63,51	178,49	46,99
19	100 000 - 200 000 .....	181,46	-	-	72,27
20	200 000 - 500 000 .....	94,93	72,10	162,58	100,39
21	500 000 und mehr .....	-	-	-	-
22	Zusammen ...	94,62	70,83	166,86	74,47
Kreisangehörige Gemeinden					
23	unter 1 000 .....	12,06	41,89	53,32	27,66
24	1 000 - 3 000 .....	32,07	50,66	99,61	49,48
25	3 000 - 5 000 .....	43,93	74,53	112,49	45,26
26	5 000 - 10 000 .....	41,47	89,26	126,57	55,96
27	10 000 - 20 000 .....	62,98	66,24	161,26	70,96
28	20 000 - 50 000 .....	53,46	71,05	233,86	68,69
29	50 000 - 100 000 .....	-	38,33	309,24	-
30	100 000 und mehr .....	-	-	-	-
31	Zusammen ...	47,55	60,56	143,14	52,67
32	Gemeinden insgesamt ...	63,62	62,81	148,40	57,77

nach Ländern und Gemeindegrößenklassen

steuer

beträge

Flächen- länder	Berlin	Bremen	Hamburg	Stadt- staaten	Nachrichtlich:		Lfd. Nr.
					Früheres Bundesgebiet	Neue Länder u. Berlin-Ost	

DM

114 510	-	-	-	-	105 665	8 845	1
294 578	-	-	-	-	245 420	49 158	2
946 440	-	13 811	-	13 811	899 750	60 501	3
1 360 072	-	-	-	-	1 167 641	192 431	4
2 136 774	407 429	103 913	612 280	1 123 622	3 195 082	65 313	5
4 852 375	407 429	117 723	612 280	1 137 432	5 613 558	376 248	6
126 884	-	-	-	-	72 412	54 472	7
466 361	-	-	-	-	371 637	94 724	8
499 876	-	-	-	-	429 670	70 206	9
1 105 730	-	-	-	-	1 019 498	86 232	10
1 866 905	-	-	-	-	1 767 484	99 421	11
2 350 399	-	-	-	-	2 170 455	179 944	12
943 710	-	-	-	-	941 787	1 923	13
214 303	-	-	-	-	214 303	-	14
7 574 166	-	-	-	-	6 987 244	586 922	15
12 426 541	407 429	117 723	612 280	1 137 432	12 600 801	963 171	16

Einwohner

164,26	-	-	-	-	190,42	62,19	17
147,53	-	-	-	-	202,51	62,63	18
220,15	-	111,58	-	111,58	233,33	106,77	19
175,59	-	-	-	-	208,22	90,00	20
345,83	120,08	191,60	359,79	199,33	303,02	51,36	21
231,98	120,08	176,73	359,79	197,44	257,80	76,73	22
43,92	-	-	-	-	52,94	35,81	23
75,41	-	-	-	-	86,17	50,62	24
99,70	-	-	-	-	119,48	49,52	25
123,74	-	-	-	-	137,91	55,87	26
157,48	-	-	-	-	171,79	63,46	27
167,61	-	-	-	-	186,44	75,57	28
183,37	-	-	-	-	184,80	38,33	29
157,41	-	-	-	-	157,41	-	30
136,70	-	-	-	-	155,07	56,70	31
162,81	120,08	176,73	359,79	197,44	188,54	63,14	32

# 4 Gewogene Durchschnittshebesätze 1999 nach Ländern und Gemeindegrößenklassen

## 4.1 Grundsteuer A

Prozent

Gemeindegrößenklasse (Gemeinden mit ... bis unter ... Einwohnern)	Deutsch- land	Baden- Württem- berg	Bayern	Branden- burg	Hessen	Mecklen- burg- Vorpom- mern	Nieder- sachsen	Nord- rhein- West- falen	Rhein- land- Pfalz	Saar- land	Sachsen
<b>Kreisfreie Städte</b>											
20 000 - 50 000 .....	263	-	263	-	-	300	-	-	266	-	-
50 000 - 100 000 .....	285	440	279	300	-	240	349	-	263	-	283
100 000 - 200 000 .....	274	310	282	275	343	260	305	217	264	-	296
200 000 - 500 000 .....	271	387	337	-	301	250	320	237	-	-	271
500 000 und mehr .....	239	445	400	-	175	-	530	189	-	-	-
Zusammen ...	266	366	296	292	256	255	339	219	264	-	275
<b>Kr.ang. Gemeinden</b>											
unter 1 000 .....	258	312	363	227	283	231	317	-	276	-	275
1 000 - 3 000 .....	297	333	338	224	279	234	313	-	270	-	272
3 000 - 5 000 .....	295	319	316	215	274	237	313	216	266	-	275
5 000 - 10 000 .....	289	320	315	228	262	218	307	200	272	233	275
10 000 - 20 000 .....	271	319	310	241	261	225	315	195	262	244	275
20 000 - 50 000 .....	251	301	284	228	257	223	313	201	267	245	284
50 000 - 100 000 .....	237	305	335	-	261	-	286	211	270	250	-
100 000 und mehr .....	240	320	-	-	-	-	381	203	-	275	-
Zusammen ...	277	319	324	227	264	231	312	200	272	243	275
<b>Gemeinden insges. ....</b>	<b>276</b>	<b>320</b>	<b>323</b>	<b>228</b>	<b>263</b>	<b>231</b>	<b>313</b>	<b>202</b>	<b>271</b>	<b>243</b>	<b>275</b>

Gemeindegrößenklasse (Gemeinden mit ... bis unter ... Einwohnern)	Sachsen- Anhalt	Schleswig- Holstein	Thü- ringen	Flächen- länder	Berlin	Bremen	Hamb- urg	Stadt- staaten	Nachrichtlich:	
									Früheres Bundes- gebiet	Neue Länder u. Berlin-Ost
<b>Kreisfreie Städte</b>										
20 000 - 50 000 .....	-	-	223	263	-	-	-	-	264	252
50 000 - 100 000 .....	220	349	220	285	-	-	-	-	294	260
100 000 - 200 000 .....	-	-	250	274	-	220	-	220	274	275
200 000 - 500 000 .....	250	350	200	271	-	-	-	-	281	244
500 000 und mehr .....	-	-	-	255	150	250	225	219	240	145
Zusammen ...	243	350	207	271	150	247	225	219	269	248
<b>Kr.ang. Gemeinden</b>										
unter 1 000 .....	269	243	224	258	-	-	-	-	280	241
1 000 - 3 000 .....	270	252	226	297	-	-	-	-	313	253
3 000 - 5 000 .....	272	251	229	295	-	-	-	-	308	254
5 000 - 10 000 .....	271	258	239	289	-	-	-	-	292	256
10 000 - 20 000 .....	263	250	227	271	-	-	-	-	272	255
20 000 - 50 000 .....	259	253	226	251	-	-	-	-	251	251
50 000 - 100 000 .....	200	250	-	237	-	-	-	-	237	198
100 000 und mehr .....	-	-	-	240	-	-	-	-	240	-
Zusammen ...	269	248	227	277	-	-	-	-	285	248
<b>Gemeinden insges. ....</b>	<b>268</b>	<b>249</b>	<b>226</b>	<b>277</b>	<b>150</b>	<b>247</b>	<b>225</b>	<b>219</b>	<b>285</b>	<b>248</b>

# 4 Gewogene Durchschnittshebesätze 1999 nach Ländern und Gemeindegrößenklassen

## 4.2 Grundsteuer B

Prozent

Gemeindegrößenklasse (Gemeinden mit ... bis unter ... Einwohnern)	Deutsch- land	Baden- Württem- berg	Bayern	Branden- burg	Hessen	Mecklen- burg- Vorpom- mern	Nieder- sachsen	Nord- rhein- West- falen	Rhein- land- Pfalz	Saar- land	Sachsen
<b>Kreisfreie Städte</b>											
20 000 - 50 000 .....	335	-	322	-	-	350	-	-	356	-	-
50 000 - 100 000 .....	375	440	357	425	-	365	391	-	362	-	391
100 000 - 200 000 .....	414	391	377	435	427	430	396	469	375	-	409
200 000 - 500 000 .....	438	425	404	-	500	410	450	458	-	-	412
500 000 und mehr .....	507	445	400	-	570	-	530	485	-	-	-
Zusammen ...	460	424	384	431	519	394	456	472	368	-	410
<b>Kr.ang. Gemeinden</b>											
unter 1 000 .....	295	292	324	306	300	304	309	-	292	-	338
1 000 - 3 000 .....	305	299	316	318	252	304	304	-	292	-	349
3 000 - 5 000 .....	302	296	301	322	241	314	307	319	292	-	354
5 000 - 10 000 .....	295	291	298	317	233	312	307	320	298	277	350
10 000 - 20 000 .....	300	300	302	325	238	323	311	325	295	283	369
20 000 - 50 000 .....	317	318	301	341	246	334	327	331	320	319	370
50 000 - 100 000 .....	347	340	350	-	304	-	362	358	310	310	-
100 000 und mehr .....	401	320	-	-	-	-	446	391	-	430	-
Zusammen ...	312	308	303	324	247	312	325	343	297	332	359
<b>Gemeinden insges. ....</b>	<b>367</b>	<b>334</b>	<b>333</b>	<b>340</b>	<b>331</b>	<b>339</b>	<b>356</b>	<b>401</b>	<b>319</b>	<b>332</b>	<b>380</b>

Gemeindegrößenklasse (Gemeinden mit ... bis unter ... Einwohnern)	Sachsen- Anhalt	Schleswig- Holstein	Thü- ringen	Flächen- länder	Berlin	Bremen	Ham- burg	Stadt- staaten	Nachrichtlich:	
									Früheres Bundes- gebiet	Neue Länder u. Berlin-Ost
<b>Kreisfreie Städte</b>										
20 000 - 50 000 .....	-	-	328	335	-	-	-	-	335	334
50 000 - 100 000 .....	400	388	354	375	-	-	-	-	372	385
100 000 - 200 000 .....	-	-	350	410	-	530	-	530	414	412
200 000 - 500 000 .....	424	450	350	438	-	-	-	-	446	409
500 000 und mehr .....	-	-	-	478	600	530	490	548	501	600
Zusammen ...	420	433	347	438	600	530	490	548	461	449
<b>Kr.ang. Gemeinden</b>										
unter 1 000 .....	315	249	303	295	-	-	-	-	283	308
1 000 - 3 000 .....	317	256	305	305	-	-	-	-	299	321
3 000 - 5 000 .....	322	263	306	302	-	-	-	-	293	328
5 000 - 10 000 .....	321	277	310	295	-	-	-	-	289	330
10 000 - 20 000 .....	343	271	309	300	-	-	-	-	295	342
20 000 - 50 000 .....	347	294	325	317	-	-	-	-	313	346
50 000 - 100 000 .....	330	260	-	347	-	-	-	-	347	330
100 000 und mehr .....	-	-	-	401	-	-	-	-	401	-
Zusammen ...	329	270	312	312	-	-	-	-	309	331
<b>Gemeinden insges. ....</b>	<b>351</b>	<b>303</b>	<b>321</b>	<b>353</b>	<b>600</b>	<b>530</b>	<b>490</b>	<b>548</b>	<b>366</b>	<b>372</b>





# 4 Gewogene Durchschnittshebesätze 1999 nach Ländern und Gemeindegrößenklassen

## 4.3 Gewerbesteuer

Prozent

Gemeindegrößenklasse (Gemeinden mit ... bis unter ... Einwohnern)	Deutsch- land	Baden- Württem- berg	Bayern	Branden- burg	Hessen	Mecklen- burg- Vorpom- mern	Nieder- sachsen	Nord- rhein- West- falen	Rhein- land- Pfalz	Saar- land	Sachsen
<b>Kreisfreie Städte</b>											
20 000 - 50 000 .....	371	-	360	-	-	360	-	-	400	-	-
50 000 - 100 000 .....	381	370	377	365	-	334	412	-	385	-	411
100 000 - 200 000 .....	408	380	411	393	436	390	382	455	412	-	402
200 000 - 500 000 .....	439	416	446	-	460	410	450	445	-	-	440
500 000 und mehr .....	464	435	490	-	515	-	460	456	-	-	-
Zusammen ...	443	415	445	383	496	379	421	452	406	-	434
<b>Kr.ang. Gemeinden</b>											
unter 1 000 .....	301	325	307	261	318	262	308	-	333	-	375
1 000 - 3 000 .....	314	329	314	291	314	238	312	-	335	-	367
3 000 - 5 000 .....	323	332	319	297	314	286	316	369	333	-	364
5 000 - 10 000 .....	328	330	323	307	314	290	322	379	344	386	365
10 000 - 20 000 .....	334	327	326	322	318	330	326	381	342	398	378
20 000 - 50 000 .....	356	345	332	289	344	308	347	388	363	421	382
50 000 - 100 000 .....	389	365	350	-	378	-	360	410	380	450	-
100 000 und mehr .....	420	350	-	-	-	-	410	426	-	450	-
Zusammen ...	347	339	324	293	334	280	339	396	344	426	373
Gemeinden insges. ...	389	358	375	310	406	321	370	423	369	426	404

Gemeindegrößenklasse (Gemeinden mit ... bis unter ... Einwohnern)	Sachsen- Anhalt	Schleswig- Holstein	Thü- ringen	Flächen- länder	Berlin	Bremen	Ham- burg	Stadt- staaten	Nachrichtlich:	
									Früheres Bundes- gebiet	Neue Länder u. Berlin-Ost
<b>Kreisfreie Städte</b>										
20 000 - 50 000 .....	-	-	361	371	-	-	-	-	372	361
50 000 - 100 000 .....	380	375	376	381	-	-	-	-	384	367
100 000 - 200 000 .....	-	-	380	408	-	375	-	375	409	393
200 000 - 500 000 .....	412	430	400	439	-	-	-	-	440	428
500 000 und mehr .....	-	-	-	474	410	420	470	444	465	410
Zusammen ...	407	414	386	443	410	415	470	443	445	410
<b>Kr.ang. Gemeinden</b>										
unter 1 000 .....	302	295	298	301	-	-	-	-	317	280
1 000 - 3 000 .....	308	297	300	314	-	-	-	-	318	298
3 000 - 5 000 .....	311	303	308	323	-	-	-	-	323	323
5 000 - 10 000 .....	306	307	319	328	-	-	-	-	328	326
10 000 - 20 000 .....	338	310	316	334	-	-	-	-	334	346
20 000 - 50 000 .....	350	322	334	356	-	-	-	-	359	330
50 000 - 100 000 .....	344	330	-	389	-	-	-	-	389	344
100 000 und mehr .....	-	-	-	420	-	-	-	-	420	-
Zusammen ...	325	312	316	347	-	-	-	-	349	321
Gemeinden insges. ...	345	337	337	385	410	415	470	443	392	356

# 5 Gewerbesteuerumlage 1999 nach

Lfd. Nr.	Gemeindegrößenklasse (Gemeinden mit ... bis unter ... Einwohnern)	Deutschland	Baden- Württemberg	Bayern	Branden- burg
1 000					
Kreisfreie Städte					
1	20 000 - 50 000 .....	91 687	-	61 668	-
2	50 000 - 100 000 .....	224 263	10 752	104 402	5 929
3	100 000 - 200 000 .....	778 326	107 843	132 972	10 617
4	200 000 - 500 000 .....	1 057 806	170 951	140 932	-
5	500 000 und mehr .....	2 463 593	196 243	377 687	-
6	Zusammen ...	4 615 674	485 788	817 661	16 546
Kreisangehörige Gemeinden					
7	unter 1 000 .....	84 395	4 986	6 268	8 957
8	1 000 - 3 000 .....	350 574	60 866	118 936	8 159
9	3 000 - 5 000 .....	390 816	105 182	158 271	4 775
10	5 000 - 10 000 .....	887 609	250 654	278 405	8 932
11	10 000 - 20 000 .....	1 519 033	329 838	389 992	9 658
12	20 000 - 50 000 .....	1 887 355	441 538	157 945	29 528
13	50 000 - 100 000 .....	785 625	177 983	6 697	-
14	100 000 und mehr .....	178 964	18 063	-	-
15	Zusammen ...	6 084 375	1 389 111	1 116 514	70 010
16	Gemeinden insgesamt ...	10 700 050	1 874 899	1 934 175	86 556
DM je					
Kreisfreie Städte					
17	20 000 - 50 000 .....	131,52	-	184,46	-
18	50 000 - 100 000 .....	112,31	204,55	191,94	38,29
19	100 000 - 200 000 .....	175,98	218,87	230,91	43,93
20	200 000 - 500 000 .....	136,56	217,47	190,23	-
21	500 000 und mehr .....	208,50	337,67	316,44	-
22	Zusammen ...	173,01	254,00	241,30	41,73
Kreisangehörige Gemeinden					
23	unter 1 000 .....	29,21	107,34	52,25	20,81
24	1 000 - 3 000 .....	56,69	101,06	66,85	25,78
25	3 000 - 5 000 .....	77,95	116,32	99,46	25,00
26	5 000 - 10 000 .....	99,33	135,46	129,65	29,53
27	10 000 - 20 000 .....	128,13	164,88	187,58	27,13
28	20 000 - 50 000 .....	134,59	205,92	164,25	49,27
29	50 000 - 100 000 .....	152,65	202,20	133,68	-
30	100 000 und mehr .....	131,46	163,85	-	-
31	Zusammen ...	109,81	162,69	127,92	31,88
32	Gemeinden insgesamt ...	130,35	179,40	159,62	33,39

Ländern und Gemeindegrößenklassen

Hessen	Mecklenburg-Vorpommern	Niedersachsen	Nordrhein-Westfalen	Rheinland-Pfalz	Saarland	Lfd. Nr.
DM						
-	1 062	-	-	26 039	-	1
-	6 526	35 854	-	26 808	-	2
82 774	4 277	168 717	112 722	134 454	-	3
77 119	8 656	40 695	480 939	-	-	4
402 234	-	146 012	667 184	-	-	5
562 127	20 521	391 278	1 260 845	187 301	-	6
16	3 908	7 483	-	26 553	-	7
4 624	8 717	40 229	-	49 978	-	8
17 188	3 086	32 507	871	28 842	-	9
92 119	4 597	81 063	46 451	63 470	5 270	10
266 761	5 831	138 462	215 052	53 918	20 769	11
213 709	2 873	257 551	577 457	49 829	26 814	12
98 960	-	70 524	397 462	9 320	5 629	13
-	-	24 444	103 732	-	32 725	14
693 377	29 014	652 261	1 341 025	281 911	91 207	15
1 255 504	49 535	1 043 539	2 601 870	469 212	91 207	16

Einwohner

-	22,18	-	-	118,03	-	17
-	33,81	166,15	-	114,42	-	18
183,66	41,04	304,03	102,54	240,61	-	19
287,49	42,05	164,91	154,32	-	-	20
623,89	-	283,39	205,67	-	-	21
412,22	37,24	255,28	169,02	184,77	-	22
21,92	10,54	41,08	-	38,91	-	23
64,33	34,07	63,63	-	61,05	-	24
59,64	20,03	96,28	63,78	99,06	-	25
87,28	31,35	88,14	102,83	111,09	55,07	26
171,42	26,86	89,73	114,60	150,15	48,50	27
171,98	28,85	127,03	134,11	222,04	85,73	28
213,19	-	149,02	130,80	137,95	109,38	29
-	-	106,32	123,94	-	177,57	30
148,18	23,33	102,79	127,43	93,52	85,04	31
207,76	27,60	132,46	144,68	116,48	85,04	32

5 Gewerbesteuerumlage 1999 nach

Lfd. Nr.	Gemeindegrößenklasse (Gemeinden mit ... bis unter ... Einwohnern)	Sachsen	Sachsen- Anhalt	Schleswig- Holstein	Thüringen
1 000					
Kreisfreie Städte					
1	20 000 - 50 000 .....	-	-	-	2 918
2	50 000 - 100 000 .....	3 779	2 461	24 331	3 421
3	100 000 - 200 000 .....	8 560	-	-	3 927
4	200 000 - 500 000 .....	52 705	16 057	60 624	9 128
5	500 000 und mehr .....	-	-	-	-
6	Zusammen ...	65 044	18 518	84 955	19 395
Kreisangehörige Gemeinden					
7	unter 1 000 .....	23	7 998	14 618	3 585
8	1 000 - 3 000 .....	6 458	11 384	33 437	7 786
9	3 000 - 5 000 .....	10 488	5 399	16 502	7 705
10	5 000 - 10 000 .....	13 186	6 311	31 155	5 996
11	10 000 - 20 000 .....	17 412	6 253	59 662	5 425
12	20 000 - 50 000 .....	15 532	18 482	82 034	14 063
13	50 000 - 100 000 .....	-	867	18 183	-
14	100 000 und mehr .....	-	-	-	-
15	Zusammen ...	63 099	56 695	255 591	44 560
16	Gemeinden insgesamt ...	128 143	75 213	340 546	63 956
DM je					
Kreisfreie Städte					
17	20 000 - 50 000 .....	-	-	-	30,93
18	50 000 - 100 000 .....	19,98	28,58	147,19	21,14
19	100 000 - 200 000 .....	81,61	-	-	33,90
20	200 000 - 500 000 .....	42,72	32,35	134,91	45,18
21	500 000 und mehr .....	-	-	-	-
22	Zusammen ...	42,57	31,79	138,21	33,79
Kreisangehörige Gemeinden					
23	unter 1 000 .....	5,33	18,82	43,49	12,34
24	1 000 - 3 000 .....	14,43	22,81	81,79	22,10
25	3 000 - 5 000 .....	19,78	33,02	97,06	20,34
26	5 000 - 10 000 .....	18,66	40,67	103,50	25,79
27	10 000 - 20 000 .....	28,34	29,88	133,79	31,94
28	20 000 - 50 000 .....	24,06	31,93	194,10	30,72
29	50 000 - 100 000 .....	-	17,28	256,64	-
30	100 000 und mehr .....	-	-	-	-
31	Zusammen ...	21,40	27,24	118,58	23,68
32	Gemeinden insgesamt ...	28,63	28,24	122,94	26,04

Ländern und Gemeindegrößenklassen

Flächen- länder	Berlin	Bremen	Hamburg	Stadt- staaten	Nachrichtlich:		Lfd. Nr.
					Früheres Bundesgebiet	Neue Länder u. Berlin-Ost	
91 687	-	-	-	-	87 707	3 980	1
224 263	-	-	-	-	202 147	22 116	2
766 863	-	11 463	-	11 463	750 945	27 381	3
1 057 806	-	-	-	-	971 260	86 546	4
1 789 360	79 793	86 248	508 192	674 233	2 450 943	12 649	5
3 929 979	79 793	97 710	508 192	685 695	4 463 000	152 673	6
84 395	-	-	-	-	59 924	24 471	7
350 574	-	-	-	-	308 070	42 504	8
390 816	-	-	-	-	359 363	31 453	9
887 609	-	-	-	-	848 587	39 022	10
1 519 033	-	-	-	-	1 474 454	44 579	11
1 887 355	-	-	-	-	1 806 877	80 478	12
785 625	-	-	-	-	784 758	867	13
178 964	-	-	-	-	178 964	-	14
6 084 375	-	-	-	-	5 820 997	263 378	15
10 014 355	79 793	97 710	508 192	685 695	10 283 997	416 052	16

Einwohner

131,52	-	-	-	-	158,06	27,99	17
112,31	-	-	-	-	166,81	28,18	18
178,38	-	92,61	-	92,61	194,74	48,32	19
136,56	-	-	-	-	173,20	40,48	20
289,60	23,52	159,03	298,62	119,61	232,45	9,95	21
187,88	23,52	146,69	298,62	119,03	204,96	31,14	22
29,21	-	-	-	-	-	16,09	23
56,69	-	-	-	-	-	22,71	24
77,95	-	-	-	-	-	22,19	25
99,33	-	-	-	-	-	25,28	26
128,13	-	-	-	-	-	28,46	27
134,59	-	-	-	-	-	33,80	28
152,65	-	-	-	-	-	17,28	29
131,46	-	-	-	-	-	-	30
109,81	-	-	-	-	-	25,44	31
131,20	23,52	146,69	298,62	119,03	153,88	27,27	32

## 6 Gemeindeanteil an der Einkommensteuer 1999

Lfd. Nr.	Gemeindegrößenklasse (Gemeinden mit ... bis unter ... Einwohnern)	Deutschland	Baden-Württemberg	Bayern	Brandenburg
1 000					
<b>Kreisfreie Städte</b>					
1	20 000 - 50 000 .....	352 354	-	212 398	-
2	50 000 - 100 000 .....	867 665	36 417	348 624	35 949
3	100 000 - 200 000 .....	2 553 388	314 948	399 851	66 539
4	200 000 - 500 000 .....	4 124 815	499 651	516 690	-
5	500 000 und mehr .....	8 074 536	442 286	1 076 363	-
6	Zusammen ...	15 972 757	1 293 303	2 553 926	102 488
<b>Kreisangehörige Gemeinden</b>					
7	unter 1 000 .....	764 911	24 689	54 512	53 735
8	1 000 - 3 000 .....	2 371 922	347 822	882 425	45 788
9	3 000 - 5 000 .....	2 172 289	540 104	882 690	29 717
10	5 000 - 10 000 .....	4 458 979	1 181 227	1 227 778	53 132
11	10 000 - 20 000 .....	6 406 904	1 313 683	1 354 020	67 439
12	20 000 - 50 000 .....	7 679 324	1 457 387	680 669	120 898
13	50 000 - 100 000 .....	3 256 129	618 372	35 909	-
14	100 000 und mehr .....	808 985	75 867	-	-
15	Zusammen ...	27 919 440	5 559 151	5 118 003	370 709
16	Gemeinden insgesamt ...	43 892 199	6 852 453	7 671 929	473 198 <sup>a)</sup>
DM je					
<b>Kreisfreie Städte</b>					
17	20 000 - 50 000 .....	505,43	-	635,34	-
18	50 000 - 100 000 .....	434,53	692,81	640,94	232,14
19	100 000 - 200 000 .....	577,33	639,20	694,34	275,33
20	200 000 - 500 000 .....	532,52	635,63	697,42	-
21	500 000 und mehr .....	683,37	761,02	901,81	-
22	Zusammen ...	598,72	676,22	753,70	258,46
<b>Kreisangehörige Gemeinden</b>					
23	unter 1 000 .....	264,78	531,51	454,40	124,83
24	1 000 - 3 000 .....	383,55	577,53	495,98	144,65
25	3 000 - 5 000 .....	433,27	597,32	554,72	155,59
26	5 000 - 10 000 .....	498,98	638,37	571,76	175,64
27	10 000 - 20 000 .....	540,43	656,68	651,26	189,41
28	20 000 - 50 000 .....	547,63	679,69	707,86	201,71
29	50 000 - 100 000 .....	632,69	702,52	716,79	-
30	100 000 und mehr .....	594,23	688,21	-	-
31	Zusammen ...	503,88	651,07	586,36	168,82
32	Gemeinden insgesamt ...	534,70	655,67	633,15	182,53 <sup>a)</sup>

a) Abzüglich 14,3 Mill. DM Beitrag der Gemeinden zum Erblastentilgungsfond (s. auch Erläuterungen S.10).

**nach Ländern und Gemeindegrößenklassen**

Hessen	Mecklenburg- Vorpommern	Nieder- sachsen	Nordrhein- Westfalen	Rheinland- Pfalz	Saarland	Lfd. Nr.
--------	----------------------------	--------------------	-------------------------	---------------------	----------	-------------

**DM**

-	8 868	-	-	113 237	-	1
-	46 594	103 351	-	115 874	-	2
325 148	28 013	290 057	703 634	318 836	-	3
222 185	49 505	146 331	2 005 247	-	-	4
499 428	-	280 842	2 160 841	-	-	5
1 046 761	132 979	820 581	4 869 721	547 947	-	6
480	34 723	70 246	-	284 610	-	7
42 163	28 233	263 892	-	382 909	-	8
171 272	20 622	142 146	6 925	143 373	-	9
692 018	22 236	390 520	231 552	289 057	37 951	10
1 115 418	37 853	696 690	1 031 405	189 561	177 683	11
990 481	18 818	1 013 893	2 585 229	114 181	133 745	12
325 971	-	238 476	1 919 992	33 112	19 717	13
-	-	116 208	539 269	-	77 641	14
3 337 803	162 484	2 932 070	6 314 372	1 436 803	446 737	15
4 384 564	295 463	3 752 651	11 184 094	1 984 750	446 737	16

**Einwohner**

-	185,17	-	-	513,30	-	17
-	241,42	478,94	-	494,58	-	18
721,45	268,77	522,68	640,05	570,56	-	19
828,28	240,47	592,99	643,44	-	-	20
774,64	-	545,07	666,11	-	-	21
767,61	241,35	535,37	652,80	540,54	-	22
657,53	93,67	385,62	-	417,10	-	23
586,57	110,35	417,43	-	467,74	-	24
594,31	133,88	420,99	507,10	492,42	-	25
655,67	151,63	424,60	512,58	505,95	396,60	26
716,75	174,35	451,50	549,63	527,89	414,90	27
797,08	188,99	500,06	600,40	508,81	427,62	28
702,25	-	503,91	631,86	490,10	383,14	29
-	-	505,43	644,32	-	421,29	30
713,32	130,63	462,07	600,03	476,63	416,55	31
725,57	164,62	476,33	621,92	492,71	416,55	32

# 6 Gemeindeanteil an der Einkommensteuer 1999

Lfd. Nr.	Gemeindegrößenklasse (Gemeinden mit ... bis unter ... Einwohnern)	Sachsen	Sachsen- Anhalt	Schleswig- Holstein	Thüringen
1 000					
Kreisfreie Städte					
1	20 000 - 50 000 .....	-	-	-	17 851
2	50 000 - 100 000 .....	42 546	18 437	86 781	33 092
3	100 000 - 200 000 .....	20 766	-	-	21 678
4	200 000 - 500 000 .....	286 517	117 397	240 791	40 501
5	500 000 und mehr .....	-	-	-	-
6	Zusammen ...	349 829	135 834	327 572	113 122
Kreisangehörige Gemeinden					
7	unter 1 000 .....	568	54 202	151 203	35 943
8	1 000 - 3 000 .....	57 355	69 953	205 235	46 147
9	3 000 - 5 000 .....	70 220	24 816	90 651	49 753
10	5 000 - 10 000 .....	97 823	26 496	174 850	34 339
11	10 000 - 20 000 .....	96 232	34 857	265 868	26 195
12	20 000 - 50 000 .....	116 532	108 672	262 895	75 924
13	50 000 - 100 000 .....	-	8 918	55 662	-
14	100 000 und mehr .....	-	-	-	-
15	Zusammen ...	438 730	327 914	1 206 364	268 300
16	Gemeinden insgesamt ...	788 560	463 748 <sup>a)</sup>	1 533 936	381 422
DM je					
Kreisfreie Städte					
17	20 000 - 50 000 .....	-	-	-	189,24
18	50 000 - 100 000 .....	224,92	214,14	524,98	204,54
19	100 000 - 200 000 .....	197,99	-	-	187,12
20	200 000 - 500 000 .....	232,24	236,48	535,85	200,44
21	500 000 und mehr .....	-	-	-	-
22	Zusammen ...	228,98	233,18	532,93	197,07
Kreisangehörige Gemeinden					
23	unter 1 000 .....	131,73	127,52	449,88	123,68
24	1 000 - 3 000 .....	128,17	140,18	502,00	130,98
25	3 000 - 5 000 .....	132,42	151,79	533,19	131,34
26	5 000 - 10 000 .....	138,44	170,73	580,89	147,67
27	10 000 - 20 000 .....	156,65	166,56	596,22	154,24
28	20 000 - 50 000 .....	180,52	187,72	622,03	165,84
29	50 000 - 100 000 .....	-	177,78	785,64	-
30	100 000 und mehr .....	-	-	-	-
31	Zusammen ...	148,79	157,57	559,70	142,57
32	Gemeinden insgesamt ...	176,16	174,10 <sup>a)</sup>	553,76	155,30

a) Einschl. 43 Mill. DM für 1998 (s. auch Erläuterungen S.10).



nach Ländern und Gemeindegrößenklassen

Flächen- länder	Berlin	Bremen	Hamburg	Stadt- staaten	Nachrichtlich:		Lfd. Nr.
					Früheres Bundesgebiet	Neue Länder u. Berlin-Ost	
DM							
352 354	-	-	-	-	325 635	26 719	1
867 665	-	-	-	-	691 047	176 618	2
2 489 470	-	63 918	-	63 918	2 416 392	136 996	3
4 124 815	-	-	-	-	3 630 895	493 920	4
4 459 760	1 750 537	327 566	1 536 673	3 614 776	7 536 008	538 528	5
12 294 063	1 750 537	391 484	1 536 673	3 678 694	14 599 977	1 372 780	6
764 911	-	-	-	-	585 740	179 171	7
2 371 922	-	-	-	-	2 124 446	247 476	8
2 172 289	-	-	-	-	1 977 161	195 128	9
4 458 979	-	-	-	-	4 224 953	234 026	10
6 406 904	-	-	-	-	6 144 328	262 576	11
7 679 324	-	-	-	-	7 238 480	440 844	12
3 256 129	-	-	-	-	3 247 211	8 918	13
808 985	-	-	-	-	808 985	-	14
27 919 440	-	-	-	-	26 351 303	1 568 137	15
40 213 505	1 750 537	391 484	1 536 673	3 678 694	40 951 280	2 940 919	16
Einwohner							
505,43	-	-	-	-	586,82	187,87	17
434,53	-	-	-	-	570,23	225,02	18
579,08	-	516,38	-	516,38	626,63	241,77	19
532,52	-	-	-	-	647,47	231,01	20
721,80	515,93	604,00	902,98	641,25	714,71	423,49	21
587,74	515,93	587,72	902,98	638,57	670,50	279,96	22
264,78	-	-	-	-	428,25	117,79	23
383,55	-	-	-	-	492,57	132,25	24
433,27	-	-	-	-	549,80	137,64	25
498,98	-	-	-	-	571,51	151,62	26
540,43	-	-	-	-	597,20	167,61	27
547,63	-	-	-	-	621,78	185,14	28
632,69	-	-	-	-	637,17	177,78	29
594,23	-	-	-	-	594,23	-	30
503,88	-	-	-	-	584,84	151,49	31
526,86	515,93	587,72	902,98	638,57	612,75	192,79	32

# 7 Gemeindeanteil an der Umsatzsteuer 1999

Lfd. Nr.	Gemeindegrößenklasse (Gemeinden mit ... bis unter ... Einwohnern)	Deutschland	Baden-Württemberg	Bayern	Brandenburg
1 000					
<b>Kreisfreie Städte</b>					
1	20 000 - 50 000 .....	53 439	-	26 751	-
2	50 000 - 100 000 .....	138 958	4 796	48 665	10 102
3	100 000 - 200 000 .....	432 368	53 653	61 031	24 133
4	200 000 - 500 000 .....	719 660	80 373	93 691	-
5	500 000 und mehr .....	1 465 513	81 826	211 196	-
6	Zusammen ...	2 809 932	220 648	441 334	34 234
<b>Kreisangehörige Gemeinden</b>					
7	unter 1 000 .....	55 604	1 365	2 300	11 598
8	1 000 - 3 000 .....	177 078	23 114	44 019	11 894
9	3 000 - 5 000 .....	180 543	41 735	52 769	5 679
10	5 000 - 10 000 .....	387 447	95 023	93 868	15 020
11	10 000 - 20 000 .....	630 555	113 669	148 133	16 599
12	20 000 - 50 000 .....	905 949	182 854	51 439	35 093
13	50 000 - 100 000 .....	399 676	77 900	3 316	-
14	100 000 und mehr .....	104 737	9 020	-	-
15	Zusammen ...	2 841 587	544 680	395 844	95 882
16	Gemeinden insgesamt ...	5 651 521	765 328	837 178	130 117
DM je					
<b>Kreisfreie Städte</b>					
17	20 000 - 50 000 .....	76,66	-	80,02	-
18	50 000 - 100 000 .....	69,59	91,24	89,47	65,23
19	100 000 - 200 000 .....	97,76	108,89	105,98	99,86
20	200 000 - 500 000 .....	92,91	102,25	126,46	-
21	500 000 und mehr .....	124,03	140,79	176,95	-
22	Zusammen ...	105,33	115,37	130,24	86,33
<b>Kreisangehörige Gemeinden</b>					
23	unter 1 000 .....	19,25	29,39	19,17	26,94
24	1 000 - 3 000 .....	28,63	38,38	24,74	37,57
25	3 000 - 5 000 .....	36,01	46,16	33,16	29,73
26	5 000 - 10 000 .....	43,36	51,35	43,71	49,65
27	10 000 - 20 000 .....	53,19	56,82	71,25	46,62
28	20 000 - 50 000 .....	64,61	85,28	53,49	58,55
29	50 000 - 100 000 .....	77,66	88,50	66,19	-
30	100 000 und mehr .....	76,93	81,82	-	-
31	Zusammen ...	51,28	63,79	45,35	43,66
32	Gemeinden insgesamt ...	68,85	73,23	69,09	50,19

a) Einschl. 93,3 Mill. DM für 1998, die erst 1999 ausbezahlt wurden (s. auch Erläuterungen S.10).

**nach Ländern und Gemeindegrößenklassen**

Hessen	Mecklenburg- Vorpommern	Nieder- sachsen	Nordrhein- Westfalen	Rheinland- Pfalz	Saarland	Lfd. Nr.
--------	----------------------------	--------------------	-------------------------	---------------------	----------	-------------

DM

-	2 029	-	-	15 973	-	1
-	12 456	13 541	-	15 915	-	2
52 219	10 211	50 386	83 157	68 282	-	3
30 548	15 563	19 806	252 358	-	-	4
262 015	-	64 587	343 961	-	-	5
344 782	40 259	148 319	679 475	100 170	-	6
7	4 478	3 366	-	12 274	-	7
1 588	7 653	15 540	-	24 442	-	8
8 267	4 413	11 580	580	12 015	-	9
32 623	5 641	35 828	18 600	31 232	3 701	10
70 407	11 432	60 756	97 755	23 972	12 154	11
77 040	5 770	116 432	278 764	17 392	19 562	12
48 652	-	34 169	214 797	5 128	3 712	13
-	-	16 765	61 474	-	17 478	14
238 584	39 387	294 435	671 971	126 454	56 607	15
583 366 <sup>a)</sup>	79 646	442 755	1 351 446	226 624	56 607	16

Einwohner

-	42,37	-	-	72,41	-	17
-	64,54	62,75	-	67,93	-	18
115,87	97,97	90,80	75,64	122,19	-	19
113,88	75,60	80,26	80,98	-	-	20
406,40	-	125,35	106,03	-	-	21
252,84	73,07	96,77	91,09	98,82	-	22
9,59	12,08	18,48	-	17,99	-	23
22,09	29,91	24,58	-	29,86	-	24
28,69	28,65	34,30	42,47	41,27	-	25
30,91	38,47	38,95	41,17	54,67	38,68	26
45,24	52,66	39,37	52,09	66,76	28,38	27
62,00	57,95	57,42	64,74	77,50	62,55	28
104,81	-	72,20	70,69	75,90	72,13	29
-	-	72,92	73,45	-	94,84	30
50,99	31,66	46,40	63,86	41,95	52,78	31
96,54 <sup>a)</sup>	44,37	56,20	75,15	56,26	52,78	32

# 7 Gemeindeanteil an der Umsatzsteuer 1999

Lfd. Nr.	Gemeindegrößenklasse (Gemeinden mit ... bis unter ... Einwohnern)	Sachsen	Sachsen- Anhalt	Schleswig- Holstein	Thüringen
1 000					
Kreisfreie Städte					
1	20 000 - 50 000 .....	-	-	-	8 686
2	50 000 - 100 000 .....	9 335	3 840	11 596	8 712
3	100 000 - 200 000 .....	13 200	-	-	8 732
4	200 000 - 500 000 .....	131 538	39 829	32 790	23 164
5	500 000 und mehr .....	-	-	-	-
6	Zusammen ...	154 072	43 669	44 386	49 293
Kreisangehörige Gemeinden					
7	unter 1 000 .....	62	8 714	6 081	5 359
8	1 000 - 3 000 .....	12 640	14 886	10 891	10 411
9	3 000 - 5 000 .....	20 097	6 318	6 522	10 568
10	5 000 - 10 000 .....	27 163	7 017	12 939	8 792
11	10 000 - 20 000 .....	34 436	10 458	22 994	7 790
12	20 000 - 50 000 .....	37 330	31 014	28 156	25 103
13	50 000 - 100 000 .....	-	3 166	8 836	-
14	100 000 und mehr .....	-	-	-	-
15	Zusammen ...	131 729	81 572	96 420	68 022
16	Gemeinden insgesamt ...	285 801	125 241	140 806	117 315

DM je

Kreisfreie Städte					
17	20 000 - 50 000 .....	-	-	-	92,08
18	50 000 - 100 000 .....	49,35	44,60	70,15	53,85
19	100 000 - 200 000 .....	125,85	-	-	75,37
20	200 000 - 500 000 .....	106,62	80,23	72,97	114,64
21	500 000 und mehr .....	-	-	-	-
22	Zusammen ...	100,85	74,97	72,21	85,87
Kreisangehörige Gemeinden					
23	unter 1 000 .....	14,38	20,50	18,09	18,44
24	1 000 - 3 000 .....	28,25	29,83	26,64	29,55
25	3 000 - 5 000 .....	37,90	38,65	38,36	27,90
26	5 000 - 10 000 .....	38,44	45,21	42,99	37,81
27	10 000 - 20 000 .....	56,05	49,97	51,56	45,87
28	20 000 - 50 000 .....	57,83	53,57	66,62	54,83
29	50 000 - 100 000 .....	-	63,11	124,72	-
30	100 000 und mehr .....	-	-	-	-
31	Zusammen ...	44,68	39,20	44,73	36,14
32	Gemeinden insgesamt ...	63,85	47,02	50,83	47,77

nach Ländern und Gemeindegrößenklassen

Flächen- länder	Berlin	Bremen	Hamburg	Stadt- staaten	Nachrichtlich:		Lfd. Nr.
					Früheres Bundesgebiet	Neue Länder u. Berlin-Ost	
DM							
53 439	-	-	-	-	42 724	10 715	1
138 958	-	-	-	-	94 513	44 445	2
425 004	-	7 364	-	7 364	376 092	56 276	3
719 660	-	-	-	-	509 566	210 094	4
963 585	242 002	52 895	207 031	501 928	1 379 844	85 669	5
2 300 641	242 002	60 258	207 031	509 291	2 402 736	407 196	6
55 604	-	-	-	-	25 393	30 211	7
177 078	-	-	-	-	119 594	57 484	8
180 543	-	-	-	-	133 468	47 075	9
387 447	-	-	-	-	323 814	63 633	10
630 555	-	-	-	-	549 840	80 715	11
905 949	-	-	-	-	771 639	134 310	12
399 676	-	-	-	-	396 510	3 166	13
104 737	-	-	-	-	104 737	-	14
2 841 587	-	-	-	-	2 424 995	416 592	15
5 142 230	242 002	60 258	207 031	509 291	4 827 732	823 789	16

Einwohner

76,66	-	-	-	-	76,99	75,34	17
69,59	-	-	-	-	77,99	56,62	18
98,86	-	59,49	-	59,49	97,53	99,32	19
92,91	-	-	-	-	90,87	98,26	20
155,95	71,33	97,53	121,66	89,04	130,86	67,37	21
109,99	71,33	90,46	121,66	88,41	110,34	83,04	22
19,25	-	-	-	-	18,57	19,86	23
28,63	-	-	-	-	27,73	30,72	24
36,01	-	-	-	-	37,11	33,21	25
43,36	-	-	-	-	43,80	41,23	26
53,19	-	-	-	-	53,44	51,52	27
64,61	-	-	-	-	66,28	56,40	28
77,66	-	-	-	-	77,80	63,11	29
76,93	-	-	-	-	76,93	-	30
51,28	-	-	-	-	53,82	40,24	31
67,37	71,33	90,46	121,66	88,41	72,24	54,00	32

# 8 Streuung der Realsteuerhebesätze

8.1 Grund

8.1.1 Streuung

Lfd. Nr.	Land	Gemeinden		Hebesatzgruppe						
		ins- gesamt	die die Steuer erheben	1	101	126	151	176	201	226
				- 100	- 125	- 150	- 175	- 200	- 225	- 250
Anzahl										
1	Deutschland .....	13 858	13 854	1	9	23	143	2 747	516	2 778
2	Baden-Württemberg .....	1 111	1 111	-	-	-	-	5	6	55
3	Bayern .....	2 056	2 056	-	-	1	4	14	10	142
4	Brandenburg .....	1 479	1 477	-	1	1	1	1 010	27	140
5	Hessen .....	426	425	-	-	-	4	43	44	103
6	Mecklenburg-Vorpommern .....	1 014	1 014	-	1	-	-	577	27	200
7	Niedersachsen .....	1 031	1 031	-	-	-	1	2	1	58
8	Nordrhein-Westfalen .....	396	396	-	1	14	126	80	60	71
9	Rheinland-Pfalz .....	2 306	2 306	-	-	-	-	4	41	724
10	Saarland .....	52	52	-	-	-	-	-	4	35
11	Sachsen .....	545	545	-	-	-	-	5	3	226
12	Sachsen-Anhalt .....	1 289	1 289	-	-	-	-	297	60	278
13	Schleswig-Holstein .....	1 130	1 129	-	6	6	7	94	145	585
14	Thüringen .....	1 019	1 019	1	-	-	-	616	86	160
15	Flächenländer .....	13 854	13 850	1	9	22	143	2 747	514	2 777
16	Berlin .....	1	1	-	-	1	-	-	-	-
17	Bremen .....	2	2	-	-	-	-	-	1	1
18	Hamburg .....	1	1	-	-	-	-	-	1	-
19	Stadtstaaten .....	4	4	-	-	1	-	-	2	1
Nachrichtlich:										
20	Früheres Bundesgebiet .....	8 512	8 510	-	7	22	142	242	313	1 774
21	Neue Länder und Berlin-Ost .....	5 347	5 345	1	2	2	1	2 505	203	1 004

8.1.2 Streuung

Lfd. Nr.	Gemeindegrößenklasse (Gemeinden mit ... bis unter ... Einwohnern)	Gemeinden		Hebesatzgruppe						
		ins- gesamt	die die Steuer erheben	1	101	126	151	176	201	226
				-	-	-	-	-	-	-
				100	125	150	175	200	225	250
Anzahl										
Deutsch										
Kreisfreie Städte										
1	20 000 - 50 000 .....	16	16	-	-	-	-	2	1	4
2	50 000 - 100 000 .....	29	29	-	-	-	-	2	3	6
3	100 000 - 200 000 .....	33	33	-	-	-	-	1	6	8
4	200 000 - 500 000 .....	27	27	-	-	-	-	1	6	6
5	500 000 und mehr .....	12	12	-	-	1	3	1	1	2
6	Zusammen ...	117	117	-	-	1	3	7	17	26
Kreisangehörige Gemeinden										
7	unter 1 000 .....	6 256	6 255	1	8	6	7	1 941	261	1 421
8	1 000 - 3 000 .....	3 493	3 492	-	-	2	1	420	75	628
9	3 000 - 5 000 .....	1 304	1 304	-	-	-	1	130	35	196
10	5 000 - 10 000 .....	1 276	1 274	-	-	3	25	82	42	233
11	10 000 - 20 000 .....	853	853	-	-	1	51	83	41	176
12	20 000 - 50 000 .....	471	471	-	1	6	42	69	39	86
13	50 000 - 100 000 .....	77	77	-	-	4	11	13	5	11
14	100 000 und mehr .....	11	11	-	-	-	2	2	1	1
15	Zusammen ...	13 741	13 737	1	9	22	140	2 740	499	2 752
16	Gemeinden insgesamt ...	13 858	13 854	1	9	23	143	2 747	516	2 778

1999 nach Hebesatzgruppen

steuer A

nach Ländern

von ... bis ... %											Gewogener Durch- schnitts- hebesatz	Lfd. Nr.
251	276	301	326	351	376	401	426	451	476	über 500		
275	300	325	350	375	400	425	450	475	500			
der Gemeinden											%	
1 426	3 808	755	938	174	326	43	80	8	47	32	276	1
63	522	192	140	35	51	12	14	-	6	10	320	2
152	750	238	403	73	159	16	42	5	29	18	323	3
10	276	1	4	3	2	-	1	-	-	-	228	4
74	102	19	28	4	2	-	2	-	-	-	263	5
10	178	2	14	1	3	-	-	-	1	-	231	6
120	370	169	168	38	68	11	14	3	7	1	313	7
26	13	3	1	1	-	-	-	-	-	-	202	8
660	642	98	104	13	14	2	2	-	-	2	271	9
11	2	-	-	-	-	-	-	-	-	-	243	10
101	175	8	19	2	4	-	-	-	2	-	275	11
79	471	19	52	3	20	2	5	-	2	1	268	12
119	158	5	3	1	-	-	-	-	-	-	249	13
1	149	1	2	-	3	-	-	-	-	-	226	14
1 426	3 808	755	938	174	326	43	80	8	47	32	277	15
-	-	-	-	-	-	-	-	-	-	-	150	16
-	-	-	-	-	-	-	-	-	-	-	247	17
-	-	-	-	-	-	-	-	-	-	-	225	18
-	-	-	-	-	-	-	-	-	-	-	219	19
1 225	2 559	724	847	165	294	41	74	8	42	31	285	20
201	1 249	31	91	9	32	2	6	-	5	1	248	21

nach Gemeindegrößenklassen

von ... bis ... %											Gewogener Durch- schnitts- hebesatz	Lfd. Nr.
251	276	301	326	351	376	401	426	451	476	über 500		
275	300	325	350	375	400	425	450	475	500			
der Gemeinden											%	
land												
3	5	1	-	-	-	-	-	-	-	-	263	1
1	9	1	3	1	2	-	1	-	-	-	285	2
6	6	1	4	-	-	-	1	-	-	-	274	3
3	4	1	4	1	-	-	-	-	1	-	271	4
1	-	-	-	-	1	-	1	-	-	1	239	5
14	24	4	11	2	3	-	3	-	1	1	266	6
550	1 505	168	238	22	83	7	22	2	7	6	258	7
399	1 052	250	343	67	144	18	41	3	30	19	297	8
143	471	113	134	24	33	10	8	1	4	1	295	10
161	426	111	112	27	35	7	5	-	2	3	289	11
87	236	67	66	20	18	1	-	2	2	2	271	12
61	82	38	28	9	9	-	1	-	-	-	251	13
10	10	3	6	3	1	-	-	-	-	-	237	14
1	2	1	-	-	-	-	-	-	1	-	240	15
1 412	3 784	751	927	172	323	43	77	8	46	31	277	16
1 426	3 808	755	938	174	326	43	80	8	47	32	276	17

8 Streuung der Realsteuerhebesätze

8.1 Grund

8.1.2 Streuung

Lfd. Nr.	Gemeindegrößenklasse (Gemeinden mit ... bis unter ... Einwohnern)	Gemeinden		Hebesatzgruppe						
		ins- gesamt	die die Steuer erheben	1	101	126	151	176	201	226
				-	-	-	-	-	-	-
				100	125	150	175	200	225	250
Anzahl										

Früheres

Kreisfreie Städte										
17	20 000 - 50 000 .....	13	13	-	-	-	-	2	-	3
18	50 000 - 100 000 .....	18	18	-	-	-	-	1	-	4
19	100 000 - 200 000 .....	28	28	-	-	-	-	-	6	7
20	200 000 - 500 000 .....	20	20	-	-	-	-	-	6	3
21	500 000 und mehr .....	12	12	-	-	1	3	1	1	2
22	Zusammen ...	91	91	-	-	1	3	4	13	19
Kreisangehörige Gemeinden										
23	unter 1 000 .....	2 825	2 825	-	6	6	6	68	144	924
24	1 000 - 3 000 .....	2 401	2 400	-	-	1	1	24	37	347
25	3 000 - 5 000 .....	928	928	-	-	-	1	9	16	104
26	5 000 - 10 000 .....	1 051	1 050	-	-	3	25	29	29	162
27	10 000 - 20 000 .....	739	739	-	-	1	51	50	35	144
28	20 000 - 50 000 .....	390	390	-	1	6	42	44	33	62
29	50 000 - 100 000 .....	76	76	-	-	4	11	12	5	11
30	100 000 und mehr .....	11	11	-	-	-	2	2	1	1
31	Zusammen ...	8 421	8 419	-	7	21	139	238	300	1 755
32	Gemeinden insgesamt ...	8 512	8 510	-	7	22	142	242	313	1 774

Neue Länder

Kreisfreie Städte										
33	20 000 - 50 000 .....	3	3	-	-	-	-	-	1	1
34	50 000 - 100 000 .....	11	11	-	-	-	-	1	3	2
35	100 000 - 200 000 .....	5	5	-	-	-	-	1	-	1
36	200 000 - 500 000 .....	7	7	-	-	-	-	1	-	3
37	500 000 und mehr .....	1	1	-	-	1	-	-	-	-
38	Zusammen ...	27	27	-	-	1	-	3	4	7
Kreisangehörige Gemeinden										
39	unter 1 000 .....	3 431	3 430	1	2	-	1	1 873	117	497
40	1 000 - 3 000 .....	1 092	1 092	-	-	1	-	396	38	281
41	3 000 - 5 000 .....	376	376	-	-	-	-	121	19	92
42	5 000 - 10 000 .....	225	224	-	-	-	-	53	13	71
43	10 000 - 20 000 .....	114	114	-	-	-	-	33	6	32
44	20 000 - 50 000 .....	81	81	-	-	-	-	25	6	24
45	50 000 - 100 000 .....	1	1	-	-	-	-	1	-	-
46	100 000 und mehr .....	-	-	-	-	-	-	-	-	-
47	Zusammen ...	5 320	5 318	1	2	1	1	2 502	199	997
48	Gemeinden insgesamt ...	5 347	5 345	1	2	2	1	2 505	203	1 004



1999 nach Hebesatzgruppen

steuer A

nach Gemeindegrößenklassen

von ... bis ... %											Gewogener Durch- schnitts- hebesatz	Lfd. Nr.
251	276	301	326	351	376	401	426	451	476	über 500		
-	-	-	-	-	-	-	-	-	-	-		
275	300	325	350	375	400	425	450	475	500			
der Gemeinden											%	

Bundesgebiet

3	4	1	-	-	-	-	-	-	-	-	264	17
1	4	1	3	1	2	-	1	-	-	-	294	18
5	4	1	4	-	-	-	1	-	-	-	274	19
2	2	1	4	1	-	-	-	-	1	-	281	20
1	-	-	-	-	1	-	1	-	-	1	240	21
12	14	4	11	2	3	-	3	-	1	1	269	22
489	730	153	183	19	62	5	18	2	5	5	280	23
336	779	246	322	65	135	18	39	3	28	19	313	24
105	378	107	129	22	33	10	8	1	4	1	308	25
141	370	109	107	26	33	7	5	-	1	3	292	26
77	208	65	63	20	18	1	-	2	2	2	272	27
54	68	36	26	8	9	-	1	-	-	-	251	28
10	10	3	6	3	1	-	-	-	-	-	237	29
1	2	1	-	-	-	-	-	-	1	-	240	30
1 213	2 545	720	836	163	291	41	71	8	41	30	285	31
1 225	2 559	724	847	165	294	41	74	8	42	31	285	32

und Berlin-Ost

-	1	-	-	-	-	-	-	-	-	-	252	33
-	5	-	-	-	-	-	-	-	-	-	260	34
1	2	-	-	-	-	-	-	-	-	-	275	35
1	2	-	-	-	-	-	-	-	-	-	244	36
-	-	-	-	-	-	-	-	-	-	-	145	37
2	10	-	-	-	-	-	-	-	-	-	248	38
61	775	15	55	3	21	2	4	-	2	1	241	39
63	273	4	21	2	9	-	2	-	2	-	253	40
38	93	6	5	2	-	-	-	-	-	-	254	41
20	56	2	5	1	2	-	-	-	1	-	256	42
10	28	2	3	-	-	-	-	-	-	-	255	43
7	14	2	2	1	-	-	-	-	-	-	251	44
-	-	-	-	-	-	-	-	-	-	-	198	45
-	-	-	-	-	-	-	-	-	-	-	-	46
199	1 239	31	91	9	32	2	6	-	5	1	248	47
201	1 249	31	91	9	32	2	6	-	5	1	248	48

8 Streuung der Realsteuerhebesätze

8.2 Grund

8.2.1 Streuung

Lfd. Nr.	Land	Gemeinden		Hebesatzgruppe							
		ins- gesamt	die die Steuer erheben	1	101	126	151	176	201	226	
				-	-	-	-	-	-	-	
				100	125	150	175	200	225	250	
Anzahl											
1	Deutschland .....	13 858	13 857	-	8	7	11	178	191	927	
2	Baden-Württemberg .....	1 111	1 111	-	-	-	-	5	14	47	
3	Bayern .....	2 056	2 056	-	-	1	-	6	8	141	
4	Brandenburg .....	1 479	1 478	-	-	-	-	5	-	4	
5	Hessen .....	426	426	-	-	1	4	72	72	130	
6	Mecklenburg-Vorpommern ....	1 014	1 014	-	-	-	-	4	2	8	
7	Niedersachsen .....	1 031	1 031	-	-	-	-	1	1	56	
8	Nordrhein-Westfalen .....	396	396	-	-	-	-	1	1	9	
9	Rheinland-Pfalz .....	2 306	2 306	-	-	-	-	2	3	52	
10	Saarland .....	52	52	-	-	-	-	-	-	2	
11	Sachsen .....	545	545	-	-	-	-	-	-	-	
12	Sachsen-Anhalt .....	1 289	1 289	-	-	-	-	1	-	1	
13	Schleswig-Holstein .....	1 130	1 130	-	8	4	7	77	90	476	
14	Thüringen .....	1 019	1 019	-	-	1	-	4	-	1	
15	Flächenländer .....	13 854	13 853	-	8	7	11	178	191	927	
16	Berlin .....	1	1	-	-	-	-	-	-	-	
17	Bremen .....	2	2	-	-	-	-	-	-	-	
18	Hamburg .....	1	1	-	-	-	-	-	-	-	
19	Stadtstaaten .....	4	4	-	-	-	-	-	-	-	
Nachrichtlich:											
20	Früheres Bundesgebiet .....	8 512	8 512	-	8	6	11	164	189	913	
21	Neue Länder und Berlin-Ost .	5 347	5 346	-	-	1	-	14	2	14	

8.2.2 Streuung

Lfd. Nr.	Gemeindegrößenklasse (Gemeinden mit ... bis unter ...:Einwohnern)	Gemeinden		Hebesatzgruppe						
		ins- gesamt	die die Steuer erheben	1	101	126	151	176	201	226
				-	-	-	-	-	-	-
				100	125	150	175	200	225	250
Anzahl										
Deutsch										
Kreisfreie Städte										
1	20 000 - 50 000 .....	16	16	-	-	-	-	-	-	-
2	50 000 - 100 000 .....	29	29	-	-	-	-	-	-	-
3	100 000 - 200 000 .....	33	33	-	-	-	-	-	-	-
4	200 000 - 500 000 .....	27	27	-	-	-	-	-	-	-
5	500 000 und mehr .....	12	12	-	-	-	-	-	-	-
6	Zusammen ...	117	117	-	-	-	-	-	-	-
Kreisangehörige Gemeinden										
7	unter 1 000 .....	6 256	6 255	-	8	5	6	74	73	421
8	1 000 - 3 000 .....	3 493	3 493	-	-	1	1	19	24	196
9	3 000 - 5 000 .....	1 304	1 304	-	-	-	1	16	18	88
10	5 000 - 10 000 .....	1 276	1 276	-	-	-	2	35	34	119
11	10 000 - 20 000 .....	853	853	-	-	1	1	28	29	74
12	20 000 - 50 000 .....	471	471	-	-	-	-	6	13	28
13	50 000 - 100 000 .....	77	77	-	-	-	-	-	-	1
14	100 000 und mehr .....	11	11	-	-	-	-	-	-	-
15	Zusammen ...	13 741	13 740	-	8	7	11	178	191	927
16	Gemeinden insgesamt ...	13 858	13 857	-	8	7	11	178	191	927

1999 nach Hebesatzgruppen

steuer B

nach Ländern

von ... bis ... %											Gewogener Durch- schnitts- hebesatz	Lfd. Nr.
251	276	301	326	351	376	401	426	451	476	über 500		
275	300	325	350	375	400	425	450	475	500			
der Gemeinden											%	
1 011	7 377	1 233	1 957	339	428	46	77	10	38	19	367	1
71	594	179	120	36	33	7	3	1	1	-	334	2
155	812	265	422	60	117	13	27	4	18	7	333	3
-	1 196	28	191	3	40	1	9	-	1	-	340	4
60	62	9	8	4	1	-	-	-	2	1	331	5
3	853	35	91	5	11	1	1	-	-	-	339	6
110	441	139	163	51	50	8	9	-	1	1	356	7
3	36	42	227	26	16	8	12	5	9	1	401	8
331	1 530	213	127	40	5	1	-	-	1	1	319	9
24	11	10	4	-	-	-	1	-	-	-	332	10
-	11	7	347	91	70	6	8	-	1	4	380	11
1	802	167	219	19	72	1	5	-	1	-	351	12
253	188	13	9	2	1	-	2	-	-	-	303	13
-	841	126	29	2	12	-	-	-	2	1	321	14
1 011	7 377	1 233	1 957	339	428	46	77	10	37	16	353	15
-	-	-	-	-	-	-	-	-	-	1	600	16
-	-	-	-	-	-	-	-	-	-	2	530	17
-	-	-	-	-	-	-	-	-	1	-	490	18
-	-	-	-	-	-	-	-	-	1	3	548	19
1 007	3 674	870	1 080	219	223	37	54	10	33	14	366	20
4	3 703	363	877	120	205	9	23	-	5	6	372	21

nach Gemeindegrößenklassen

von ... bis ... %											Gewogener Durch- schnitts- hebesatz	Lfd. Nr.
251	276	301	326	351	376	401	426	451	476	über 500		
275	300	325	350	375	400	425	450	475	500			
der Gemeinden											%	
land												
-	2	5	5	3	1	-	-	-	-	-	335	1
-	1	1	8	4	11	1	3	-	-	-	375	2
-	-	-	2	8	7	4	5	1	5	1	414	3
-	-	-	1	1	5	3	10	1	5	1	438	4
-	-	-	-	-	1	-	2	2	3	4	507	5
-	3	6	16	16	25	8	20	4	13	6	460	6
457	4 146	368	507	58	109	3	11	-	5	4	295	7
238	1 764	379	584	90	129	14	27	4	16	7	305	8
84	627	124	229	56	48	4	6	-	2	1	302	10
130	477	165	225	44	40	3	2	-	-	-	295	11
76	261	107	205	30	32	2	5	1	-	1	300	12
25	89	73	161	36	34	5	1	-	-	-	317	13
1	10	10	28	7	10	6	3	-	1	-	347	14
-	-	1	2	2	1	1	2	1	1	-	401	15
1 011	7 374	1 227	1 941	323	403	38	57	6	25	13	312	16
1 011	7 377	1 233	1 957	339	428	46	77	10	38	19	367	17

8 Streuung der Realsteuerhebesätze

8.2 Grund

8.2.2 Streuung

Lfd. Nr.	Gemeindegrößenklasse (Gemeinden mit ... bis unter ... Einwohnern)	Gemeinden		Hebesatzgruppe						
		ins- gesamt	die die Steuer erheben	1	101	126	151	176	201	226
				-	-	-	-	-	-	-
				100	125	150	175	200	225	250
Anzahl										

Früheres

Kreisfreie Städte										
17	20 000 - 50 000 .....	13	13	-	-	-	-	-	-	-
18	50 000 - 100 000 .....	18	18	-	-	-	-	-	-	-
19	100 000 - 200 000 .....	28	28	-	-	-	-	-	-	-
20	200 000 - 500 000 .....	20	20	-	-	-	-	-	-	-
21	500 000 und mehr .....	12	12	-	-	-	-	-	-	-
22	Zusammen ...	91	91	-	-	-	-	-	-	-
Kreisangehörige Gemeinden										
23	unter 1 000 .....	2 825	2 825	-	8	4	6	61	71	410
24	1 000 - 3 000 .....	2 401	2 401	-	-	1	1	18	24	194
25	3 000 - 5 000 .....	928	928	-	-	-	1	16	18	88
26	5 000 - 10 000 .....	1 051	1 051	-	-	-	2	35	34	118
27	10 000 - 20 000 .....	739	739	-	-	1	1	28	29	74
28	20 000 - 50 000 .....	390	390	-	-	-	-	6	13	28
29	50 000 - 100 000 .....	76	76	-	-	-	-	-	-	1
30	100 000 und mehr .....	11	11	-	-	-	-	-	-	-
31	Zusammen ...	8 421	8 421	-	8	6	11	164	189	913
32	Gemeinden insgesamt ...	8 512	8 512	-	8	6	11	164	189	913

Neue Länder

Kreisfreie Städte										
33	20 000 - 50 000 .....	3	3	-	-	-	-	-	-	-
34	50 000 - 100 000 .....	11	11	-	-	-	-	-	-	-
35	100 000 - 200 000 .....	5	5	-	-	-	-	-	-	-
36	200 000 - 500 000 .....	7	7	-	-	-	-	-	-	-
37	500 000 und mehr .....	1	1	-	-	-	-	-	-	-
38	Zusammen ...	27	27	-	-	-	-	-	-	-
Kreisangehörige Gemeinden										
39	unter 1 000 .....	3 431	3 430	-	-	1	-	13	2	11
40	1 000 - 3 000 .....	1 092	1 092	-	-	-	-	1	-	2
41	3 000 - 5 000 .....	376	376	-	-	-	-	-	-	-
42	5 000 - 10 000 .....	225	225	-	-	-	-	-	-	1
43	10 000 - 20 000 .....	114	114	-	-	-	-	-	-	-
44	20 000 - 50 000 .....	81	81	-	-	-	-	-	-	-
45	50 000 - 100 000 .....	1	1	-	-	-	-	-	-	-
46	100 000 und mehr .....	-	-	-	-	-	-	-	-	-
47	Zusammen ...	5 320	5 319	-	-	1	-	14	2	14
48	Gemeinden insgesamt ...	5 347	5 346	-	-	1	-	14	2	14

1999 nach Hebesatzgruppen

steuer B  
nach Gemeindegrößenklassen

von ... bis ... %											Gewogener Durch- schnitts- hebesatz	Lfd. Nr.
251 ,	276	301	326	351	376	401	426	451	476	über 500		
-	-	-	-	-	-	-	-	-	-	-		
275	300	325	350	375	400	425	450	475	500			
der Gemeinden											%	

Bundesgebiet

-	2	4	3	3	1	-	-	-	-	-	335	17
-	1	-	6	4	4	1	2	-	-	-	372	18
-	-	-	1	8	6	3	4	1	4	1	414	19
-	-	-	-	1	2	2	8	1	5	1	446	20
-	-	-	-	-	1	-	2	2	3	4	501	21
-	3	4	10	16	14	6	16	4	12	6	461	22
453	1 341	191	189	42	34	2	7	-	3	3	283	23
238	1 151	270	314	52	84	11	20	4	14	5	299	24
84	458	94	114	24	23	4	2	-	2	-	293	25
130	406	144	128	26	25	2	1	-	-	-	289	26
76	232	93	165	19	16	2	2	1	-	-	295	27
25	73	63	131	31	16	3	1	-	-	-	313	28
1	10	10	27	7	10	6	3	-	1	-	347	29
-	-	1	2	2	1	1	2	1	1	-	401	30
1 007	3 671	866	1 070	203	209	31	38	6	21	8	309	31
1 007	3 674	870	1 080	219	223	37	54	10	33	14	366	32

und Berlin-Ost

-	-	1	2	-	-	-	-	-	-	-	334	33
-	-	1	2	-	7	-	1	-	-	-	385	34
-	-	-	1	-	1	1	1	-	1	-	412	35
-	-	-	1	-	3	1	2	-	-	-	409	36
-	-	-	-	-	-	-	-	-	-	1	600	37
-	-	2	6	-	11	2	4	-	1	1	449	38
4	2 805	177	318	16	75	1	4	-	2	1	308	39
-	613	109	270	38	45	3	7	-	2	2	321	40
-	169	30	115	32	25	-	4	-	-	1	328	41
-	71	21	97	18	15	1	1	-	-	-	330	42
-	29	14	40	11	16	-	3	-	-	1	342	43
-	16	10	30	5	18	2	-	-	-	-	346	44
-	-	-	1	-	-	-	-	-	-	-	330	45
-	-	-	-	-	-	-	-	-	-	-	-	46
4	3 703	361	871	120	194	7	19	-	4	5	331	47
4	3 703	363	877	120	205	9	23	-	5	6	372	48

# 8 Streuung der Realsteuerhebesätze

8.3 Gewerbe

8.3.1 Streuung

Lfd. Nr.	Land	Gemeinden		Hebesatzgruppe						
		ins- gesamt	die die Steuer erheben	1	101	126	151	176	201	226
				-	-	-	-	-	-	-
				100	125	150	175	200	225	250
				Anzahl						
1	Deutschland .....	13 858	13 856	1	10	16	2	238	29	615
2	Baden-Württemberg .....	1 111	1 111	-	-	-	-	-	-	-
3	Bayern .....	2 056	2 056	-	-	-	-	-	-	5
4	Brandenburg .....	1 479	1 478	-	1	10	1	115	7	143
5	Hessen .....	426	426	-	-	-	-	-	-	3
6	Mecklenburg-Vorpommern ....	1 014	1 013	-	9	4	-	55	6	247
7	Niedersachsen .....	1 031	1 031	-	-	-	-	-	-	6
8	Nordrhein-Westfalen .....	396	396	-	-	-	-	-	-	-
9	Rheinland-Pfalz .....	2 306	2 306	-	-	-	-	-	-	-
10	Saarland .....	52	52	-	-	-	-	-	-	-
11	Sachsen .....	545	545	-	-	-	-	-	-	-
12	Sachsen-Anhalt .....	1 289	1 289	1	-	2	-	41	4	102
13	Schleswig-Holstein .....	1 130	1 130	-	-	-	-	5	9	59
14	Thüringen .....	1 019	1 019	-	-	-	1	22	3	50
15	Flächenländer .....	13 854	13 852	1	10	16	2	238	29	615
16	Berlin .....	1	1	-	-	-	-	-	-	-
17	Bremen .....	2	2	-	-	-	-	-	-	-
18	Hamburg .....	1	1	-	-	-	-	-	-	-
19	Stadtstaaten .....	4	4	-	-	-	-	-	-	-
	Nachrichtlich:									
20	Früheres Bundesgebiet .....	8 512	8 512	-	-	-	-	5	9	73
21	Neue Länder und Berlin-Ost ..	5 347	5 345	1	10	16	2	233	20	542

8.3.2 Streuung

Lfd. Nr.	Gemeindegrößenklasse (Gemeinden mit ... bis unter ... Einwohnern)	Gemeinden		Hebesatzgruppe						
		ins- gesamt	die die Steuer erheben	1	101	126	151	176	201	226
				-	-	-	-	-	-	-
				100	125	150	175	200	225	250
				Anzahl						

Deutsch

Kreisfreie Städte										
1	20 000 - 50 000 .....	16	16	-	-	-	-	-	-	-
2	50 000 - 100 000 .....	29	29	-	-	-	-	-	-	-
3	100 000 - 200 000 .....	33	33	-	-	-	-	-	-	-
4	200 000 - 500 000 .....	27	27	-	-	-	-	-	-	-
5	500 000 und mehr .....	12	12	-	-	-	-	-	-	-
6	Zusammen ...	117	117	-	-	-	-	-	-	-
Kreisangehörige Gemeinden										
7	unter 1 000 .....	6 256	6 254	1	7	14	1	217	25	477
8	1 000 - 3 000 .....	3 493	3 493	-	3	-	-	18	3	118
9	3 000 - 5 000 .....	1 304	1 304	-	-	1	-	3	1	7
10	5 000 - 10 000 .....	1 276	1 276	-	-	-	1	-	-	11
11	10 000 - 20 000 .....	853	853	-	-	-	-	-	-	-
12	20 000 - 50 000 .....	471	471	-	-	1	-	-	-	2
13	50 000 - 100 000 .....	77	77	-	-	-	-	-	-	-
14	100 000 und mehr .....	11	11	-	-	-	-	-	-	-
15	Zusammen ...	13 741	13 739	1	10	16	2	238	29	615
16	Gemeinden insgesamt ...	13 858	13 856	1	10	16	2	238	29	615

1999 nach Hebesatzgruppen

steuer  
nach Ländern

von ... bis ... %											Gewogener Durch- schnitts- hebesatz	Lfd. Nr.
251	276	301	326	351	376	401	426	451	476	über 500		
-	-	-	-	-	-	-	-	-	-	-		
275	300	325	350	375	400	425	450	475	500			
der Gemeinden											%	
226	4 811	2 570	3 603	747	784	112	73	12	4	3	389	1
-	20	128	883	60	15	3	2	-	-	-	358	2
8	686	693	556	62	36	6	3	-	1	-	375	3
26	918	72	141	15	28	1	-	-	-	-	310	4
11	157	104	109	15	19	2	4	1	-	1	406	5
48	559	12	46	4	22	1	-	-	-	-	321	6
31	380	271	245	58	31	7	1	1	-	-	370	7
-	3	3	17	29	223	67	47	7	-	-	423	8
1	22	729	1 189	289	62	4	4	1	3	2	369	9
-	-	-	-	12	19	14	6	1	-	-	426	10
2	13	4	116	189	214	4	3	-	-	-	404	11
17	722	151	151	5	92	1	-	-	-	-	345	12
70	644	262	71	6	1	-	3	-	-	-	337	13
12	687	141	79	2	22	-	-	-	-	-	337	14
226	4 811	2 570	3 603	746	784	110	73	11	4	3	385	15
-	-	-	-	-	-	1	-	-	-	-	410	16
-	-	-	-	1	-	1	-	-	-	-	415	17
-	-	-	-	-	-	-	-	1	-	-	470	18
-	-	-	-	1	-	2	-	1	-	-	443	19
121	1 912	2 190	3 070	532	406	105	70	12	4	3	392	20
105	2 899	380	533	215	378	8	3	-	-	-	356	21

nach Gemeindegrößenklassen

von ... bis ... %											Gewogener Durch- schnitts- hebesatz	Lfd. Nr.
251	276	301	326	351	376	401	426	451	476	über 500		
-	-	-	-	-	-	-	-	-	-	-		
275	300	325	350	375	400	425	450	475	500			
der Gemeinden											%	
land												
-	-	-	4	4	6	2	-	-	-	-	371	1
-	1	-	3	8	13	4	-	-	-	-	381	2
-	-	-	-	3	9	11	7	3	-	-	408	3
-	-	-	-	-	3	4	18	2	-	-	439	4
-	-	-	-	-	-	2	4	4	1	1	464	5
-	1	-	7	15	31	23	29	9	1	1	443	6
140	2 784	1 000	1 196	226	155	1	4	1	3	2	301	7
58	1 211	761	1 008	175	135	3	-	-	-	-	314	8
16	390	283	444	80	77	-	2	-	-	-	323	10
9	271	297	501	91	92	2	1	-	-	-	328	11
2	121	172	295	88	151	22	2	-	-	-	334	12
1	33	57	138	62	118	45	13	1	-	-	356	13
-	-	-	13	10	24	13	16	1	-	-	389	14
-	-	-	1	-	1	3	6	-	-	-	420	15
226	4 810	2 570	3 596	732	753	89	44	3	3	2	347	16
226	4 811	2 570	3 603	747	784	112	73	12	4	3	389	17

## 8 Streuung der Realsteuerhebesätze

## 8.3 Gewerbe

## 8.3.2 Streuung nach

Lfd. Nr.	Gemeindegrößenklasse (Gemeinden mit ... bis unter ... Einwohnern)	Gemeinden		Hebesatzgruppe						
		ins- gesamt	die die Steuer erheben	1	101	126	151	176	201	226
				-	-	-	-	-	-	-
				100	125	150	175	200	225	250
										Anzahl

## Früheres

<b>Kreisfreie Städte</b>										
17	20 000 - 50 000 .....	13	13	-	-	-	-	-	-	-
18	50 000 - 100 000 .....	18	18	-	-	-	-	-	-	-
19	100 000 - 200 000 .....	28	28	-	-	-	-	-	-	-
20	200 000 - 500 000 .....	20	20	-	-	-	-	-	-	-
21	500 000 und mehr .....	12	12	-	-	-	-	-	-	-
22	Zusammen ...	91	91	-	-	-	-	-	-	-
<b>Kreisangehörige Gemeinden</b>										
23	unter 1 000 .....	2 825	2 825	-	-	-	-	5	9	51
24	1 000 - 3 000 .....	2 401	2 401	-	-	-	-	-	-	18
25	3 000 - 5 000 .....	928	928	-	-	-	-	-	-	1
26	5 000 - 10 000 .....	1 051	1 051	-	-	-	-	-	-	3
27	10 000 - 20 000 .....	739	739	-	-	-	-	-	-	-
28	20 000 - 50 000 .....	390	390	-	-	-	-	-	-	-
29	50 000 - 100 000 .....	76	76	-	-	-	-	-	-	-
30	100 000 und mehr .....	11	11	-	-	-	-	-	-	-
31	Zusammen ...	8 421	8 421	-	-	-	-	5	9	73
32	Gemeinden insgesamt ...	8 512	8 512	-	-	-	-	5	9	73

## Neue Länder

<b>Kreisfreie Städte</b>										
33	20 000 - 50 000 .....	3	3	-	-	-	-	-	-	-
34	50 000 - 100 000 .....	11	11	-	-	-	-	-	-	-
35	100 000 - 200 000 .....	5	5	-	-	-	-	-	-	-
36	200 000 - 500 000 .....	7	7	-	-	-	-	-	-	-
37	500 000 und mehr .....	1	1	-	-	-	-	-	-	-
38	Zusammen ...	27	27	-	-	-	-	-	-	-
<b>Kreisangehörige Gemeinden</b>										
39	unter 1 000 .....	3 431	3 429	1	7	14	1	212	16	426
40	1 000 - 3 000 .....	1 092	1 092	-	3	-	-	18	3	100
41	3 000 - 5 000 .....	376	376	-	-	1	-	3	1	6
42	5 000 - 10 000 .....	225	225	-	-	-	1	-	-	8
43	10 000 - 20 000 .....	114	114	-	-	-	-	-	-	-
44	20 000 - 50 000 .....	81	81	-	-	1	-	-	-	2
45	50 000 - 100 000 .....	1	1	-	-	-	-	-	-	-
46	100 000 und mehr .....	-	-	-	-	-	-	-	-	-
47	Zusammen ...	5 320	5 318	1	10	16	2	233	20	542
48	Gemeinden insgesamt ...	5 347	5 345	1	10	16	2	233	20	542



1999 nach Hebesatzgruppen

steuer  
Gemeindegrößenklassen

von ... bis ... %											Gewogener Durch- schnitts- hebesatz	Lfd. Nr.
251	276	301	326	351	376	401	426	451	476	über 500		
-	-	-	-	-	-	-	-	-	-	-		
275	300	325	350	375	400	425	450	475	500			
der Gemeinden											%	

Bundesgebiet

-	-	-	3	3	5	2	-	-	-	-	372	17
-	-	-	1	7	3	2	-	-	-	-	384	18
-	-	-	-	3	5	10	7	3	-	-	409	19
-	-	-	-	-	1	1	16	2	-	-	440	20
-	-	-	-	-	-	2	4	4	1	1	465	21
-	-	-	4	13	19	17	27	9	1	1	445	22
70	629	817	979	212	43	-	4	1	3	2	317	23
33	717	647	864	92	27	3	-	-	-	-	318	24
9	239	242	387	38	11	-	1	-	-	-	323	25
7	214	274	443	46	61	2	1	-	-	-	328	26
2	91	160	273	66	123	22	2	-	-	-	334	27
-	22	50	107	55	97	45	13	1	-	-	359	28
-	-	-	12	10	24	13	16	1	-	-	389	29
-	-	-	1	-	1	3	6	-	-	-	420	30
121	1 912	2 190	3 066	519	387	88	43	3	3	2	349	31
121	1 912	2 190	3 070	532	406	105	70	12	4	3	392	32

und Berlin-Ost

-	-	-	1	1	1	-	-	-	-	-	361	33
-	1	-	2	1	5	2	-	-	-	-	367	34
-	-	-	-	-	4	1	-	-	-	-	393	35
-	-	-	-	-	2	3	2	-	-	-	428	36
-	-	-	-	-	-	1	-	-	-	-	410	37
-	1	-	3	2	12	7	2	-	-	-	410	38
70	2 155	183	217	14	112	1	-	-	-	-	280	39
25	494	114	144	83	108	-	-	-	-	-	298	40
7	151	41	57	42	66	-	1	-	-	-	323	41
2	57	23	58	45	31	-	-	-	-	-	326	42
-	30	12	22	22	28	-	-	-	-	-	346	43
1	11	7	31	7	21	-	-	-	-	-	330	44
-	-	-	1	-	-	-	-	-	-	-	344	45
-	-	-	-	-	-	-	-	-	-	-	-	46
105	2 898	380	530	213	366	1	1	-	-	-	321	47
105	2 899	380	533	215	378	8	3	-	-	-	356	48

## 9 Realsteuerkraft

## 9.1 Kreisfreie

## 9.1.1 Früheres

Gemeinde- schlüssel- nummer	Kreisfreie Stadt	Realsteuern								
		Istaufkommen			Grundbetrag			Hebesatz		
		Grund- steuer A	Grund- steuer B	Gewerbe- steuer	Grund- steuer A	Grund- steuer B	Gewerbe- steuer	Grund- steuer A	Grund- steuer B	Gewerbe- steuer
		1 000 DM						%		
<b>08</b>										
08 1 11	Stuttgart .....	593	228 841	1 028 501	133	51 425	236 437	445	445	435
08 1 21	Heilbronn .....	518	35 858	168 880	157	9 436	44 442	330	380	380
08 2 11	Baden-Baden .....	291	18 036	47 932	66	4 099	12 955	440	440	370
08 2 12	Karlsruhe .....	293	70 760	393 314	79	19 124	95 930	370	370	410
08 2 21	Heidelberg .....	217	37 563	108 171	87	9 162	27 043	250	410	400
08 2 22	Mannheim .....	171	100 553	325 687	76	23 384	75 741	225	430	430
08 2 31	Pforzheim .....	127	31 522	116 583	38	7 880	30 680	330	400	380
08 3 11	Freiburg im Breisgau .....	606	62 184	137 174	121	12 437	34 293	500	500	400
08 4 21	Ulm .....	306	34 761	99 959	94	9 270	27 766	325	375	360
	Zusammen ...	3 123	620 075	2 426 199	852	146 217	585 287	366	424	415
<b>09</b>										
09 1 61	Ingolstadt .....	350	27 600	289 271	117	7 886	72 318	300	350	400
09 1 62	München .....	491	383 102	2 229 783	123	95 775	455 058	400	400	490
09 1 63	Rosenheim .....	93	15 973	61 034	28	3 803	15 258	330	420	400
09 2 61	Landshut .....	133	13 940	43 131	44	3 983	10 783	300	350	400
09 2 62	Passau .....	107	11 592	46 116	36	3 312	12 464	300	350	370
09 2 63	Straubing .....	320	10 286	23 138	100	3 429	5 784	320	300	400
09 3 61	Amberg .....	76	7 892	21 076	31	2 467	6 022	250	320	350
09 3 62	Regensburg .....	129	39 408	140 604	50	10 650	33 083	260	370	425
09 3 63	Weiden i.d. OPf. ....	56	8 924	50 728	27	2 975	13 822	200	300	367
09 4 61	Bamberg .....	75	14 375	59 098	30	4 356	15 552	250	330	380
09 4 62	Bayreuth .....	72	17 058	56 005	29	4 738	15 136	250	360	370
09 4 63	Coburg .....	62	8 047	92 382	21	2 515	25 662	300	320	360
09 4 64	Hof .....	79	13 492	27 786	26	3 459	7 312	300	390	380
09 5 61	Ansbach .....	132	8 405	20 863	66	2 627	5 795	200	320	360
09 5 62	Erlangen .....	114	33 310	67 790	49	8 541	16 534	230	390	410
09 5 63	Fürth .....	188	27 983	54 549	57	6 825	12 835	332	410	425
09 5 64	Nürnberg .....	446	143 688	552 652	134	35 046	123 636	332	410	447
09 5 65	Schwabach .....	83	7 169	16 783	28	2 240	4 304	300	320	390
09 6 61	Aschaffenburg .....	42	14 248	72 033	21	4 749	18 710	200	300	385
09 6 62	Schweinfurt .....	48	17 634	75 868	13	4 580	20 505	385	385	370
09 6 63	Würzburg .....	135	31 172	105 672	52	8 425	25 160	260	370	420
09 7 61	Augsburg .....	266	63 022	205 426	77	16 160	46 163	345	390	445
09 7 62	Kaufbeuren .....	48	8 629	15 324	19	2 241	4 644	250	385	330
09 7 63	Kempten (Allgäu) .....	147	14 487	36 669	59	4 199	10 881	250	345	337
09 7 64	Memmingen .....	177	9 555	27 265	71	2 895	8 262	250	330	330
	Zusammen ...	3 869	950 991	4 391 047	1 307	247 876	985 684	296	384	445
<b>06</b>										
06 4 11	Darmstadt .....	97	38 252	114 861	38	10 338	27 026	252	370	425
06 4 12	Frankfurt am Main .....	324	343 934	2 401 427	185	60 339	466 297	175	570	515
06 4 13	Offenbach am Main .....	42	28 186	157 163	17	7 047	35 719	250	400	440
06 4 14	Wiesbaden .....	427	96 664	411 973	142	19 333	89 559	300	500	460
06 6 11	Kassel .....	207	60 145	139 990	46	12 274	31 816	450	490	440
	Zusammen ...	1 097	567 181	3 225 414	428	109 331	650 417	256	519	496
<b>03</b>										
03 1 01	Braunschweig .....	421	73 042	220 634	131	16 231	49 030	320	450	450
03 1 02	Salzgitter .....	751	30 433	112 096	214	7 078	27 340	350	430	410
03 1 03	Wolfsburg .....	266	33 668	415 682	98	8 016	115 467	270	420	360
03 2 01	Hannover .....	419	225 423	809 221	79	42 533	175 918	530	530	460
03 4 01	Delmenhorst .....	167	15 073	37 972	48	4 306	9 376	350	350	405
03 4 02	Emden .....	236	15 834	111 766	74	3 599	26 611	320	440	420
03 4 03	Oldenburg (Oldenburg) .....	141	36 324	119 189	49	10 090	29 070	290	360	410
03 4 04	Osnabrück .....	162	43 040	129 327	70	11 036	31 543	230	390	410
03 4 05	Wilhelmshaven .....	195	19 529	31 887	50	5 007	8 073	390	390	395
	Zusammen ...	2 757	492 365	1 987 773	814	107 896	472 428	339	456	421

<sup>1)</sup> Realsteuerkraft zusammen + Saldo aus Gemeindeanteil an der Einkommen- und Umsatzsteuer ./ Gewerbesteuerumlage

<sup>2)</sup> Einschl. Beträge bei dem Gemeindeanteil an der Umsatzsteuer für 1998, die erst 1999 ausbezahlt wurden (s. auch Erläuterungen S.10).

und -anspannung 1999  
Städte  
Bundesgebiet

Realsteuerkraft				Gemeinde- anteil an der Einkommen- steuer	Gemeinde- anteil an der Umsatz- steuer	Gewerbe- steuer- umlage	Gemeindliche Steuerkraft <sup>1)</sup>	Einwohner- zahl am 30.06.1999	Gemeinde- schlüssel- nummer	
Grund- steuer A	Grund- steuer B	Gewerbe- steuer	zusammen							
1 000 DM							DM je Einw.			
Württemberg										08
239	107 993	591 093	699 324	442 286	81 826	196 243	1 027 193	1 767	581 172	08 1 11
283	19 816	111 105	131 203	76 447	14 912	36 887	185 675	1 549	119 878	08 1 21
119	8 608	32 388	41 114	36 417	4 796	10 752	71 575	1 362	52 564	08 2 11
142	40 160	239 825	280 128	188 800	31 041	79 622	420 347	1 519	276 662	08 2 12
157	19 240	67 608	87 004	81 166	12 396	22 445	158 121	1 135	139 359	08 2 21
137	49 106	189 353	238 596	201 925	34 716	62 865	412 372	1 337	308 372	08 2 22
68	16 548	76 700	93 316	80 258	13 018	25 464	161 128	1 371	117 514	08 2 31
218	26 118	85 733	112 068	108 926	14 616	28 464	207 146	1 030	201 044	08 3 11
169	19 467	69 415	89 051	77 078	13 327	23 046	156 410	1 349	115 975	08 4 21
1 532	307 056	1 463 218	1 771 805	1 293 303	220 648	485 788	2 799 968	1 464	1 912 540	
ern										09
211	16 561	180 795	197 566	77 092	13 416	60 024	228 050	1 992	114 483	09 1 61
221	201 128	1 137 645	1 338 994	1 076 363	211 196	377 687	2 248 866	1 884	1 193 555	09 1 62
50	7 986	38 145	46 182	38 163	5 101	12 664	76 782	1 314	58 428	09 1 63
79	8 364	26 958	35 401	42 986	5 599	8 950	75 036	1 283	58 505	09 2 61
65	6 955	31 160	38 180	29 118	4 455	10 345	61 408	1 226	50 102	09 2 62
180	7 201	14 460	21 841	26 280	2 933	4 801	46 253	1 049	44 095	09 2 63
56	5 181	15 055	20 292	25 553	2 539	4 998	43 386	1 003	43 237	09 3 61
90	22 365	82 708	105 163	82 300	15 425	27 694	175 194	1 399	125 183	09 3 62
49	6 248	34 555	40 851	25 398	3 201	11 473	57 977	1 345	43 119	09 3 63
54	9 148	38 880	48 082	43 554	7 696	12 908	86 424	1 256	68 834	09 4 61
52	9 950	37 840	47 842	48 127	5 123	12 395	88 697	1 205	73 588	09 4 62
38	5 282	64 155	69 474	29 369	6 872	21 299	84 416	1 948	43 330	09 4 63
47	7 264	18 280	25 591	31 237	3 630	6 069	54 389	1 061	51 283	09 4 64
119	5 517	14 488	20 123	26 199	3 509	4 810	45 021	1 123	40 104	09 5 61
88	17 936	41 335	59 359	84 324	9 310	13 718	139 275	1 385	100 556	09 5 62
103	14 333	32 088	46 523	74 969	9 974	10 653	120 813	1 102	109 652	09 5 63
241	73 597	309 090	382 928	347 936	68 165	102 618	696 411	1 432	486 387	09 5 64
50	4 704	10 760	15 514	27 340	2 144	3 575	41 423	1 097	37 775	09 5 65
38	9 973	46 775	56 786	42 687	7 003	15 529	90 947	1 355	67 112	09 6 61
23	9 618	51 263	60 904	31 725	5 399	16 511	81 517	1 488	54 778	09 6 62
94	17 693	62 900	80 686	81 165	12 906	20 883	153 874	1 221	125 995	09 6 63
139	33 936	115 408	149 482	168 754	25 525	38 314	305 447	1 200	254 477	09 7 61
34	4 706	11 610	16 350	25 714	2 370	3 854	40 580	972	41 770	09 7 62
106	8 818	27 203	36 127	41 027	4 658	9 031	72 781	1 187	61 293	09 7 63
128	6 080	20 655	26 862	26 546	3 183	6 858	49 733	1 217	40 878	09 7 64
2 354	520 540	2 464 208	2 987 102	2 553 926	441 334	817 661	5 164 699	1 524	3 388 519	
sen <sup>2)</sup>										06
68	21 710	67 565	89 343	110 867	13 498	24 246	189 462	1 377	137 598	06 4 11
333	126 712	1 165 743	1 292 787	499 428	262 015	402 234	1 651 996	2 562	644 720	06 4 12
31	14 799	89 298	104 127	90 570	11 287	30 562	175 422	1 507	116 369	06 4 13
256	40 599	223 898	264 752	222 185	30 548	77 119	440 366	1 642	268 249	06 4 14
83	25 775	79 540	105 398	123 711	27 434	27 966	228 577	1 162	196 718	06 6 11
770	229 595	1 626 043	1 856 408	1 046 761	344 782	562 127	2 685 824	1 970	1 363 654	
sachsen										03
237	34 086	122 574	156 897	146 331	19 806	40 695	282 340	1 144	246 768	03 1 01
386	14 863	68 351	83 600	57 609	8 742	22 672	127 280	1 119	113 741	03 1 02
177	16 834	288 668	305 679	81 629	14 909	95 838	306 379	2 508	122 158	03 1 03
142	89 318	439 794	529 255	280 842	64 587	146 012	728 672	1 414	515 241	03 2 01
86	9 044	23 439	32 569	39 387	4 067	7 797	68 226	884	77 155	03 4 01
133	7 557	66 527	74 217	22 343	5 044	21 357	80 247	1 562	51 376	03 4 02
88	21 189	72 676	93 953	75 458	11 238	24 027	156 622	1 016	154 099	03 4 03
127	23 175	78 858	102 160	75 361	15 497	26 181	166 837	1 011	164 942	03 4 04
90	10 515	20 182	30 787	41 621	4 430	6 700	70 138	804	87 261	03 4 05
1 465	226 582	1 181 070	1 409 117	820 581	148 319	391 278	1 986 740	1 296	1 532 741	

## 9 Realsteuerkraft

9.1 Kreisfreie

9.1.1 Früheres

Gemeinde- schlüssel- nummer	Kreisfreie Stadt	Realsteuern									
		Istaufkommen			Grundbetrag			Hebesatz			
		Grund- steuer A	Grund- steuer B	Gewerbe- steuer	Grund- steuer A	Grund- steuer B	Gewerbe- steuer	Grund- steuer A	Grund- steuer B	Gewerbe- steuer	
1 000 DM						%					
05											Nordrhein-
05 1 11	Düsseldorf .....	263	252 402	1 166 004	169	50 480	253 479	156	500	460	
05 1 12	Duisburg .....	240	113 823	285 545	92	25 294	63 454	260	450	450	
05 1 13	Essen .....	268	155 746	578 171	114	33 137	123 015	235	470	470	
05 1 14	Krefeld .....	386	67 183	204 732	175	15 269	46 530	220	440	440	
05 1 16	Mönchengladbach .....	404	66 585	186 489	184	15 133	41 442	220	440	450	
05 1 17	Mülheim an der Ruhr .....	123	51 930	135 321	54	10 386	28 792	230	500	470	
05 1 19	Oberhausen .....	52	52 050	109 893	24	11 567	24 421	220	450	450	
05 1 20	Remscheid .....	54	43 309	105 135	26	10 072	23 363	210	430	450	
05 1 22	Solingen .....	92	43 203	117 143	45	8 817	26 623	205	490	440	
05 1 24	Wuppertal .....	201	98 906	277 251	84	20 185	63 012	240	490	440	
05 3 13	Aachen .....	335	61 160	207 199	116	13 013	46 562	290	470	445	
05 3 14	Bonn .....	113	100 741	319 347	50	22 387	70 966	225	450	450	
05 3 15	Köln .....	361	340 945	1 280 992	219	68 189	284 665	165	500	450	
05 3 16	Leverkusen .....	127	48 769	72 113	56	10 837	16 025	225	450	450	
05 5 12	Bottrop .....	317	22 985	46 837	141	5 108	9 965	225	450	470	
05 5 13	Gelsenkirchen .....	96	61 213	187 490	36	11 550	40 759	265	530	460	
05 5 15	Münster .....	697	75 608	442 137	332	18 002	100 486	210	420	440	
05 7 11	Bielefeld .....	567	73 519	284 692	210	19 347	65 446	270	380	435	
05 9 11	Bochum .....	187	117 997	204 441	75	23 838	45 431	250	495	450	
05 9 13	Dortmund .....	322	152 109	353 027	175	32 364	78 451	184	470	450	
05 9 14	Hagen .....	123	55 514	158 299	50	11 215	35 178	245	495	450	
05 9 15	Hamm .....	525	38 739	84 557	250	8 331	18 790	210	465	450	
05 9 16	Herne .....	20	31 390	57 702	9	6 278	12 544	240	500	460	
	Zusammen ...	5 873	2 125 826	6 864 518	2 684	450 798	1 519 399	219	472	452	
07											Rheinland-
07 1 11	Koblenz .....	139	28 272	96 566	46	7 853	22 992	300	360	420	
07 2 11	Trier .....	144	23 326	54 600	44	6 304	14 757	330	370	370	
07 3 11	Frankenthal (Pfalz) .....	157	8 958	25 637	56	2 560	6 659	280	350	385	
07 3 12	Kaiserslautern .....	72	26 265	69 511	28	7 296	17 163	260	360	405	
07 3 13	Landau in der Pfalz .....	275	7 609	27 401	106	2 114	6 524	260	360	420	
07 3 14	Ludwigshafen am Rhein .....	187	44 644	275 376	65	12 066	70 609	290	370	390	
07 3 15	Mainz .....	524	44 970	225 407	211	11 242	51 229	248	400	440	
07 3 16	Neustadt a.d. Weinstr. ....	377	11 618	21 568	151	3 320	5 530	250	350	390	
07 3 17	Pirmasens .....	48	10 574	13 478	18	2 937	3 547	260	360	380	
07 3 18	Speyer .....	54	11 783	27 451	19	3 367	6 778	280	350	405	
07 3 19	Worms .....	925	16 595	48 049	356	4 610	12 012	260	360	400	
07 3 20	Zweibrücken .....	106	8 928	31 447	41	2 480	7 862	260	360	400	
	Zusammen ...	3 007	243 543	916 493	1 140	66 148	225 663	264	368	406	
01											Schleswig-
01 0 1	Flensburg .....	50	19 243	66 589	17	4 811	17 757	300	400	375	
01 0 2	Kiel .....	164	56 323	173 752	47	12 516	40 407	350	450	430	
01 0 3	Lübeck .....	358	51 228	140 391	102	11 384	32 649	350	450	430	
01 0 4	Neumünster .....	117	16 908	44 054	31	4 509	11 748	375	375	375	
	Zusammen ...	690	143 701	424 787	197	33 220	102 562	350	433	414	
11											Berlin-
11 1 00	Berlin-West .....	136 <sup>a)</sup>	642 546	1 402 673	91	107 091	342 115	150	600	410	
04											Bre
04 0 11	Bremen .....	359	211 168	436 434	144	39 843	103 913	250	530	420	
04 0 12	Bremerhaven .....	31	38 230	51 790	14	7 213	13 811	220	530	375	
	Zusammen ...	390	249 398	488 224	158	47 056	117 723	247	530	415	
02											Ham
02 0 00	Hamburg .....	1 692	607 457	2 877 715	752	123 971	612 280	225	490	470	

<sup>1)</sup> Realsteuerkraft zusammen + Saldo aus Gemeindeanteil an der  
Einkommen- und Umsatzsteuer / Gewerbesteuerumlage

<sup>a)</sup> Schätzung.

und -anspannung 1999  
Städte  
Bundesgebiet

Realsteuerkraft				Gemeinde- anteil an der Einkommen- steuer	Gemeinde- anteil an der Umsatz- steuer	Gewerbe- steuer- umlage	Gemeindliche Steuerkraft <sup>1)</sup>	Einwohner- zahl am 30.06.1999	Gemeinde- schlüssel- nummer	
Grund- steuer A	Grund- steuer B	Gewerbe- steuer	zusammen							
1 000 DM								DM je Einw.		
Westfalen										05
304	106 008	633 698	740 010	449 684	98 737	210 195	1 078 236	1 897	568 499	05 1 11
166	53 117	158 635	211 918	293 463	32 287	53 588	484 080	929	521 321	05 1 12
205	69 588	307 538	377 330	396 730	56 572	102 009	728 623	1 213	600 669	05 1 13
315	32 065	116 325	148 705	156 355	22 494	38 552	289 002	1 190	242 772	05 1 14
331	31 779	103 605	135 716	170 282	19 923	34 160	291 761	1 105	264 105	05 1 16
97	21 811	71 980	93 888	124 565	13 878	23 897	208 434	1 196	174 250	05 1 17
43	24 291	61 053	85 386	131 567	11 559	20 324	208 188	936	222 344	05 1 19
47	21 151	58 408	79 606	86 275	12 766	19 405	159 242	1 332	119 546	05 1 20
81	18 516	66 558	85 154	111 698	12 828	21 594	188 086	1 137	165 362	05 1 22
151	42 389	157 530	200 070	261 709	33 643	52 320	443 102	1 195	370 731	05 1 24
209	27 327	116 405	143 941	147 953	19 551	38 088	273 357	1 122	243 615	05 3 13
90	47 013	177 415	224 518	225 414	24 827	58 500	416 259	1 369	304 137	05 3 14
394	143 197	711 663	855 254	676 062	115 308	236 277	1 410 347	1 464	963 210	05 3 15
101	22 758	40 063	62 921	123 238	20 414	13 555	193 018	1 198	161 077	05 3 16
254	10 727	24 913	35 893	67 391	5 098	8 266	100 116	824	121 461	05 5 12
65	24 255	101 898	126 217	151 842	16 537	33 932	260 664	920	283 318	05 5 13
598	37 804	251 215	289 617	176 757	29 265	82 455	413 184	1 561	264 661	05 5 15
378	40 629	163 615	204 622	205 686	32 106	54 320	388 094	1 207	321 552	05 7 11
135	50 060	113 578	163 772	244 077	27 471	39 091	396 229	1 009	392 859	05 9 11
315	67 964	196 128	264 407	344 902	41 057	65 114	585 252	991	590 277	05 9 13
90	23 552	87 945	111 587	133 604	14 981	29 197	230 975	1 119	206 361	05 9 14
450	17 495	46 975	64 920	96 065	9 443	15 595	154 833	853	181 461	05 9 15
16	13 184	31 360	44 560	94 403	8 730	10 411	137 282	779	176 178	05 9 16
4 835	946 678	3 798 498	4 750 010	4 869 721	679 475	1 260 845	9 038 362	1 212	7 459 766	
Pfalz										07
83	16 491	57 480	74 054	61 989	10 305	19 083	127 265	1 171	108 704	07 1 11
79	13 238	36 893	50 210	43 878	7 491	12 248	89 331	895	99 863	07 2 11
101	5 376	16 648	22 124	27 114	3 421	5 527	47 132	974	48 403	07 3 11
50	15 322	42 908	58 280	49 596	7 980	14 245	101 611	1 013	100 261	07 3 12
191	4 439	16 310	20 940	20 681	2 677	5 417	38 881	957	40 618	07 3 13
117	25 339	176 523	201 978	91 776	28 404	58 606	263 552	1 605	164 206	07 3 14
380	23 608	128 073	152 061	115 475	21 593	42 520	246 609	1 328	185 642	07 3 15
272	6 972	13 825	21 069	30 015	2 916	4 590	49 410	917	53 902	07 3 16
32	6 168	8 868	15 068	21 126	4 241	2 944	37 491	814	46 069	07 3 17
34	7 071	16 945	24 050	27 383	3 454	5 626	49 261	986	49 947	07 3 18
641	9 681	30 030	40 352	41 981	5 509	9 969	77 873	967	80 522	07 3 19
74	5 208	19 655	24 937	16 932	2 182	6 525	37 526	1 055	35 569	07 3 20
2 054	138 913	564 155	705 122	547 947	100 170	187 301	1 165 941	1 150	1 013 706	
Holstein										01
31	10 103	44 393	54 526	44 117	6 790	14 580	90 853	1 074	84 561	01 0 1
85	26 284	101 018	127 386	130 402	17 643	33 525	241 906	1 027	235 532	01 0 2
184	23 906	81 623	105 713	110 389	15 147	27 099	204 150	955	213 831	01 0 3
56	9 469	29 370	38 895	42 664	4 806	9 751	76 614	949	80 743	01 0 4
355	69 762	256 403	326 519	327 572	44 386	84 955	613 522	998	614 667	
West										11
164	224 891	855 288	1 080 342	1 212 009	156 333	67 143	2 381 541	1 123	2 121 296	11 1 00
men										04
259	83 670	259 783	343 712	327 566	52 895	86 248	637 925	1 176	542 331	04 0 11
25	15 147	34 528	49 700	63 918	7 364	11 463	109 519	885	123 780	04 0 12
284	98 818	294 310	393 412	391 484	60 258	97 710	747 444	1 122	666 111	
burg										02
1 354	260 339	1 530 700	1 792 393	1 536 673	207 031	508 192	3 027 905	1 779	1 701 785	02 0 00

# 9 Realsteuerkraft

## 9.1 Kreisfreie

### 9.1.2 Neue Länder

Gemeinde- schlüssel- nummer	Kreisfreie Stadt	Realsteuern									
		Istaufkommen			Grundbetrag			Hebesatz			
		Grund- steuer A	Grund- steuer B	Gewerbe- steuer	Grund- steuer A	Grund- steuer B	Gewerbe- steuer	Grund- steuer A	Grund- steuer B	Gewerbe- steuer	
		1 000 DM						%			
12											Branden
12 0 51	Brandenburg/ Havel	177	12 731	32 723	59	2 829	9 349	300	450	350	
12 0 52	Cottbus	122	16 579	33 173	41	4 363	8 730	300	380	380	
12 0 53	Frankfurt/ Oder	180	11 393	15 305	60	2 848	3 826	300	400	400	
12 0 54	Potsdam	27	25 102	59 451	14	5 230	14 863	200	480	400	
	Zusammen	507	65 806	140 652	174	15 270	36 768	292	431	383	
13											Mecklenburg-
13 0 01	Greifswald	48	5 882	9 268	21	1 680	2 648	230	350	350	
13 0 02	Neubrandenburg	37	11 549	24 653	19	3 300	8 218	200	350	300	
13 0 03	Rostock	146	29 732	78 868	59	7 252	19 236	250	410	410	
13 0 04	Schwerin	93	20 012	37 067	36	4 654	9 504	260	430	390	
13 0 05	Stralsund	47	8 632	14 546	16	2 158	3 636	300	400	400	
13 0 06	Wismar	60	5 512	8 495	20	1 575	2 360	300	350	360	
	Zusammen	431	81 319	172 897	169	20 619	45 602	255	394	379	
14											Sach
14 1 61	Chemnitz	236	49 034	85 774	80	12 351	20 569	296	397	417	
14 1 66	Plauen	81	13 433	14 411	27	3 384	3 448	297	397	418	
14 1 67	Zwickau	109	17 714	76 510	37	4 331	19 032	296	409	402	
14 2 62	Dresden	348	94 993	195 355	139	21 347	43 704	251	445	447	
14 2 63	Görlitz	87	9 431	11 268	30	2 482	2 683	292	380	420	
14 2 64	Hoyerswerda	33	6 951	8 842	14	1 764	2 279	234	394	388	
14 3 65	Leipzig	380	97 755	234 633	137	24 938	52 845	278	392	444	
	Zusammen	1 273	289 312	626 793	463	70 596	144 560	275	410	434	
15											Sachsen-
15 1 01	Dessau	119	14 689	20 779	54	3 672	5 468	220	400	380	
15 2 02	Halle/ Saale	156	35 360	60 004	62	9 067	15 001	250	390	400	
15 3 03	Magdeburg	291	51 902	87 323	116	11 534	20 791	250	450	420	
	Zusammen	566	101 951	168 106	233	24 273	41 260	243	420	407	
16											Thü
16 0 51	Erfurt	508	32 280	81 141	254	9 223	20 285	200	350	400	
16 0 52	Gera	-	15 600 <sup>a)</sup>	31 814	-	4 457 <sup>a)</sup>	8 372	250	350	380	
16 0 53	Jena	70	13 393	18 404	32	3 525	4 843	220	380	380	
16 0 54	Suhl	29	6 436	12 147	12	1 839	3 115	250	350	390	
16 0 55	Weimar	103	8 480	10 211	47	2 650	2 760	220	320	370	
16 0 56	Eisenach	81	6 941	11 290	38	2 239	3 370	215	310	335	
	Zusammen	791	83 130	165 007	382	23 932	42 745	207	347	386	
11											Berlin-
11 2 00	Berlin-Ost	52 <sup>b)</sup>	288 242	267 783	35	48 040	65 313	150	600	410	

<sup>1)</sup> Realsteuerkraft zusammen + Saldo aus Gemeindeanteil an der Einkommen- und Umsatzsteuer ././ Gewerbesteuerumlage

<sup>2)</sup> Abzüglich Beträge beim Gemeindeanteil an der Einkommensteuer als Beitrag der Gemeinden zum Erblastentilgungsfond (s. auch Erläuterungen S.10).

<sup>3)</sup> Einschl. Beträge beim Gemeindeanteil an der Einkommensteuer für 1998 (s. auch Erläuterungen S.10).

<sup>a)</sup> Einschl. Grundsteuer A.

<sup>b)</sup> Schätzung.

und -anspannung 1999  
Städte  
und Berlin-Ost

Realsteuerkraft				Gemeinde- anteil an der Einkommen- steuer	Gemeinde- anteil an der Umsatz- steuer	Gewerbe- steuer- umlage	Gemeindliche Steuerkraft <sup>1)</sup>	Einwohner- zahl am 30.06.1999	Gemeinde- schlüssel- nummer		
Grund- steuer A	Grund- steuer B	Gewerbe- steuer	zusammen								
1 000 DM										DM je Einw.	
burg <sup>2)</sup>											12
106	5 941	23 373	29 420	17 669	5 207	4 207	48 089	603	79 795	12 0 51	
74	9 162	21 825	31 061	31 118	8 253	3 928	66 504	593	112 158	12 0 52	
108	5 981	9 565	15 654	18 281	4 895	1 722	37 108	494	75 065	12 0 53	
25	10 983	37 158	48 166	35 421	15 880	6 688	92 779	716	129 510	12 0 54	
313	32 067	91 920	124 300	102 488	34 234	16 546	244 479	617	396 528		
Vorpommern											13
38	3 528	6 620	10 186	13 858	2 477	1 192	25 329	454	55 795	13 0 01	
34	6 930	20 545	27 509	18 993	6 444	3 698	49 248	652	75 575	13 0 02	
106	15 229	48 090	63 425	49 505	15 563	8 656	119 837	582	205 867	13 0 03	
65	9 773	23 760	33 598	28 013	10 211	4 277	67 545	648	104 227	13 0 04	
29	4 532	9 090	13 651	13 743	3 535	1 636	29 293	475	61 631	13 0 05	
36	3 308	5 900	9 244	8 868	2 029	1 062	19 079	398	47 891	13 0 06	
308	43 300	114 005	157 613	132 979	40 259	20 521	310 331	563	550 986		
sen											14
144	25 937	51 423	77 504	65 005	24 119	9 257	157 371	592	266 038	14 1 61	
49	7 106	8 620	15 775	14 049	4 157	1 547	32 434	450	72 146	14 1 66	
67	9 095	47 580	56 742	20 766	13 200	8 560	82 148	783	104 885	14 1 67	
250	44 829	109 260	154 339	113 746	51 814	19 680	300 219	629	477 650	14 2 62	
54	5 212	6 708	11 974	12 967	2 531	1 207	26 265	413	63 648	14 2 63	
25	3 704	5 698	9 427	15 530	2 646	1 025	26 578	498	53 363	14 2 64	
247	52 370	132 113	184 729	107 766	55 605	23 769	324 331	662	490 025	14 3 65	
835	148 254	361 400	510 489	349 829	154 072	65 044	949 345	621	1 527 755		
Anhalt <sup>3)</sup>											15
97	7 711	13 670	21 478	18 437	3 840	2 461	41 294	480	86 096	15 1 01	
112	19 041	37 503	56 655	62 445	18 545	6 701	130 944	507	258 475	15 2 02	
209	24 221	51 978	76 408	54 952	21 284	9 356	143 288	602	237 952	15 3 03	
418	50 973	103 150	154 541	135 834	43 669	18 518	315 526	542	582 523		
ringen											16
457	19 368	50 713	70 538	40 501	23 164	9 128	125 075	619	202 057	16 0 51	
-	9 360	20 930	30 290	21 678	8 732	3 927	56 773	490	115 848	16 0 52	
58	7 403	12 108	19 568	22 046	5 426	2 179	44 861	451	99 434	16 0 53	
22	3 862	7 788	11 671	10 383	4 323	1 402	24 975	502	49 794	16 0 54	
85	5 565	6 900	12 550	11 046	3 286	1 242	25 640	411	62 355	16 0 55	
68	4 702	8 425	13 195	7 468	4 363	1 517	23 509	528	44 534	16 0 56	
689	50 259	106 863	157 811	113 122	49 293	19 395	300 832	524	574 022		
Ost											11
63	100 884	163 283	264 230	538 528	85 669	12 649	875 778	689	1 271 647	11 2 00	

**9 Realsteuerkraft**  
9.2 Nach Landkreisen zusammen  
9.2.1 Früheres

Gemeinde- schlüssel- nummer	Regierungsbezirk  Landkreis	Realsteuern									
		Istaufkommen			Grundbetrag			Hebesatz			
		Grund- steuer A	Grund- steuer B	Gewerbe- steuer	Grund- steuer A	Grund- steuer B	Gewerbe- steuer	Grund- steuer A	Grund- steuer B	Gewerbe- steuer	
1 000 DM							%				
08											Baden-
08 1	Reg.Bez. Stuttgart										
08 1 15	Böblingen .....	1 086	80 787	329 638	377	26 987	94 210	288	299	350	
08 1 16	Esslingen .....	1 146	113 746	335 578	387	35 490	92 667	296	321	362	
08 1 17	Göppingen .....	1 288	48 785	128 945	415	15 662	37 291	310	311	346	
08 1 18	Ludwigsburg .....	2 721	97 322	405 409	888	32 278	114 706	307	302	353	
08 1 19	Rems-Murr-Kreis .....	2 318	82 091	248 701	766	26 774	72 279	303	307	344	
08 1 25	Heilbronn .....	4 232	57 460	261 046	1 256	18 756	78 974	337	306	331	
08 1 26	Hohenlohekreis .....	2 667	18 795	91 414	805	6 033	25 729	331	312	355	
08 1 27	Schwäbisch Hall .....	4 319	30 504	167 315	1 093	8 192	45 768	395	372	366	
08 1 28	Main-Tauber-Kreis .....	3 543	23 856	69 888	1 037	7 618	20 874	342	313	335	
08 1 35	Heidenheim .....	1 266	27 291	70 030	421	8 565	19 897	301	319	352	
08 1 36	Ostalbkreis .....	3 473	49 941	168 663	1 069	15 345	49 114	325	325	343	
08 2											
08 2 15	Reg.Bez. Karlsruhe										
08 2 16	Karlsruhe .....	1 635	64 461	339 053	580	23 410	107 587	282	275	315	
08 2 16	Rastatt .....	1 217	41 435	157 346	391	14 257	47 357	311	291	332	
08 2 25	Neckar-Odenwald-Kreis .....	2 027	24 944	75 932	626	7 667	22 222	324	325	342	
08 2 26	Rhein-Neckar-Kreis .....	2 148	86 879	455 601	741	30 653	140 848	290	283	323	
08 2 35	Calw .....	1 826	29 092	63 964	390	8 870	18 958	468	328	337	
08 2 36	Enzkreis .....	846	28 425	105 608	273	10 329	32 457	309	275	325	
08 2 37	Freudenstadt .....	1 857	23 222	85 219	448	7 059	25 067	414	329	340	
08 3											
08 3 15	Reg.Bez. Freiburg										
08 3 16	Breisgau-Hochschwarzwald .....	3 694	43 592	83 204	1 181	14 232	25 164	313	306	331	
08 3 16	Emmendingen .....	1 810	23 274	61 805	610	7 595	18 497	297	306	334	
08 3 17	Ortenaukreis .....	4 453	70 362	279 187	1 503	22 739	81 837	296	309	341	
08 3 25	Rottweil .....	1 476	23 260	81 191	448	7 184	24 808	330	324	327	
08 3 26	Schwarzwald-Baar-Kreis .....	1 485	38 806	149 862	454	11 410	44 146	327	340	339	
08 3 27	Tuttlingen .....	869	22 164	127 273	265	7 320	38 881	328	303	327	
08 3 35	Konstanz .....	1 743	50 392	125 568	557	15 829	35 728	313	318	351	
08 3 36	Lörrach .....	1 314	42 688	153 466	426	13 453	45 170	308	317	340	
08 3 37	Waldshut .....	1 511	31 262	97 492	490	10 083	29 173	308	310	334	
08 4											
08 4 15	Reg.Bez. Tübingen										
08 4 15	Reutlingen .....	1 499	54 010	185 084	466	17 469	54 288	322	309	341	
08 4 16	Tübingen .....	885	38 790	85 320	275	11 087	24 405	322	350	350	
08 4 17	Zollernalbkreis .....	942	35 522	149 432	292	11 360	44 750	322	313	334	
08 4 25	Alb-Donau-Kreis .....	3 389	25 988	104 862	1 152	9 362	31 841	294	278	329	
08 4 26	Biberach .....	4 065	28 251	136 924	1 323	9 484	41 239	307	298	332	
08 4 35	Bodenseekreis .....	2 114	38 188	103 423	721	13 122	30 440	293	291	340	
08 4 36	Ravensburg .....	4 563	43 362	146 687	1 518	13 808	44 552	301	314	329	
08 4 37	Sigmaringen .....	2 456	19 494	59 272	803	6 541	18 102	306	298	327	
Zusammen ...		77 883	1 558 444	5 689 401	24 448	506 027	1 679 026	319	308	339	
09											Bay
09 1	Reg.Bez. Oberbayern										
09 1 71	Altötting .....	1 478	14 697	70 625	491	5 168	21 667	301	284	326	
09 1 72	Berchtesgadener Land .....	892	18 402	32 558	288	5 764	10 012	309	319	325	
09 1 73	Bad Tölz-Wolfratshausen .....	1 003	16 297	53 661	368	5 838	17 312	273	279	310	
09 1 74	Dachau .....	1 695	19 045	69 730	581	6 498	21 378	292	293	326	
09 1 75	Ebersberg .....	1 137	16 420	49 432	428	6 306	16 392	266	260	302	
09 1 76	Eichstätt .....	2 901	13 428	63 773	882	4 274	18 945	329	314	337	
09 1 77	Erding .....	2 836	15 853	57 966	939	5 187	17 904	302	306	324	
09 1 78	Freising .....	2 316	20 676	137 300	770	6 864	37 921	301	301	362	
09 1 79	Fürstenfeldbruck .....	950	28 762	80 332	351	10 025	24 814	271	287	324	
09 1 80	Garmisch-Partenkirchen .....	574	22 439	27 143	177	6 647	8 735	324	338	311	
09 1 81	Landsberg a. Lech .....	1 613	13 541	40 349	618	4 932	13 554	261	275	298	
09 1 82	Miesbach .....	928	17 256	41 016	339	6 070	12 644	274	284	324	
09 1 83	Mühldorf a. Inn .....	2 880	14 869	57 557	782	4 630	17 802	368	321	323	
09 1 84	München .....	909	52 315	583 479	374	21 930	179 709	243	239	325	
09 1 85	Neuburg-Schrobenhausen .....	1 898	12 048	34 231	619	3 943	10 515	307	306	326	
09 1 86	Pfaffenhofen a.d. Ilm .....	2 530	15 052	55 701	842	5 143	17 373	300	293	321	
09 1 87	Rosenheim .....	2 600	35 069	102 443	898	11 996	32 220	290	292	318	
09 1 88	Starnberg .....	667	25 017	75 473	259	8 965	25 090	258	279	301	
09 1 89	Traunstein .....	2 901	31 424	84 399	884	9 385	24 568	328	335	344	
09 1 90	Weilheim-Schongau .....	1 751	20 516	69 830	585	6 696	22 168	299	306	315	
(Fortsetzung s. nächste Seite)											

<sup>1)</sup> Realsteuerkraft zusammen + Saldo aus Gemeindeanteil an der Einkommen- und Umsatzsteuer ./ Gewerbesteuerumlage



und -anspannung 1999  
gefaßte kreisangehörige Gemeinden  
Bundesgebiet

Realsteuerkraft				Gemeinde- anteil an der Einkommen- steuer	Gemeinde- anteil an der Umsatz- steuer	Gewerbe- steuer- umlage	Gemeindliche Steuerkraft <sup>1)</sup>		Einwohner- zahl am 30.06.1999	Gemeinde- schlüssel- nummer
Grund- steuer A	Grund- steuer B	Gewerbe- steuer	zusammen							
1 000 DM								DM je Einw.		
Württemberg										08
678	56 673	235 525	292 877	283 590	32 897	78 194	621 764	1 724	360 756	08 1
696	74 529	231 667	306 893	396 273	37 542	76 875	742 499	1 495	496 754	08 1 15
747	32 891	93 227	126 865	176 325	14 922	30 953	319 221	1 248	255 694	08 1 16
1 598	67 783	286 766	356 146	370 290	36 685	95 206	784 958	1 589	494 100	08 1 17
1 378	56 226	180 697	238 301	302 869	28 206	59 990	572 954	1 412	405 902	08 1 18
2 261	39 387	197 434	239 082	185 450	18 780	65 474	471 226	1 493	315 584	08 1 19
1 450	12 669	64 323	78 442	59 570	8 598	21 355	150 769	1 417	106 436	08 1 25
1 968	17 203	114 419	133 590	99 897	18 696	37 987	252 778	1 367	184 957	08 1 26
1 867	15 999	52 186	70 052	76 123	8 321	17 326	155 179	1 132	137 092	08 1 27
758	17 988	49 742	68 488	90 056	9 372	16 624	165 796	1 209	137 153	08 1 28
1 924	32 225	122 786	156 935	193 414	18 015	40 683	373 017	1 191	313 227	08 1 35
										08 1 36
										08 2
1 044	49 162	268 969	319 174	276 210	22 504	84 736	657 616	1 587	414 499	08 2 15
704	29 941	118 391	149 036	150 361	15 393	39 322	323 326	1 456	222 100	08 2 16
1 127	16 100	55 556	72 783	83 187	6 968	18 445	167 446	1 124	148 917	08 2 25
1 333	64 372	352 119	417 824	347 134	28 726	116 916	853 148	1 638	520 866	08 2 26
703	18 627	47 396	66 725	102 050	6 930	15 749	177 594	1 125	157 805	08 2 35
492	21 690	81 142	103 324	135 689	10 074	26 939	255 878	1 343	190 595	08 2 36
807	14 825	62 667	78 299	69 842	7 799	20 806	161 148	1 340	120 234	08 2 37
										08 3
2 126	29 887	62 910	94 923	134 602	10 373	20 886	240 038	1 008	238 219	08 3 15
1 097	15 950	46 243	63 291	87 634	6 280	15 354	159 998	1 069	149 627	08 3 16
2 706	47 752	204 593	255 051	238 480	28 060	67 927	533 398	1 318	404 609	08 3 17
806	15 087	62 020	77 913	87 113	9 277	20 717	176 465	1 257	140 415	08 3 25
816	23 960	110 365	135 142	138 997	14 511	36 641	296 269	1 414	209 587	08 3 26
477	15 371	97 202	113 050	82 806	10 138	32 271	217 990	1 655	131 739	08 3 27
1 002	33 242	89 321	123 565	161 137	13 368	29 654	300 987	1 142	263 606	08 3 35
767	28 251	112 924	141 942	136 961	12 466	37 487	303 925	1 411	215 420	08 3 36
882	21 175	72 932	94 989	97 508	9 265	24 260	207 491	1 257	165 106	08 3 37
										08 4
838	36 685	135 721	173 244	185 300	18 447	45 059	385 157	1 396	275 911	08 4 15
495	23 284	61 013	84 792	123 478	9 485	20 199	218 984	1 060	206 551	08 4 16
526	23 857	111 875	136 259	125 092	14 963	37 143	283 531	1 471	192 772	08 4 17
2 074	19 660	79 604	101 338	111 588	9 512	26 424	229 839	1 249	184 006	08 4 25
2 381	19 917	103 096	125 394	102 037	12 433	34 244	249 242	1 378	180 861	08 4 26
1 298	27 557	76 099	104 954	128 379	11 457	25 265	247 140	1 248	198 058	08 4 35
2 733	28 998	111 380	143 111	147 703	16 331	36 979	311 461	1 167	266 786	08 4 36
1 446	13 736	45 255	60 437	72 007	7 885	15 021	139 580	1 053	132 512	08 4 37
44 006	1 062 657	4 197 565	5 304 228	5 559 151	544 680	1 389 111	10 018 947	1 173	8 538 456	
ern										09
884	10 853	54 168	65 904	63 528	10 582	18 011	122 003	1 133	107 702	09 1
518	12 104	25 030	37 653	54 057	4 157	8 310	87 557	885	98 983	09 1 71
662	12 260	43 280	56 202	73 500	4 726	14 353	120 075	1 054	113 906	09 1 72
1 046	13 646	53 445	68 137	95 000	4 243	17 750	149 630	1 179	126 917	09 1 73
770	13 243	40 980	54 993	89 374	3 870	13 632	134 605	1 164	115 608	09 1 74
1 588	8 975	47 363	57 926	69 565	4 159	15 685	115 965	989	117 268	09 1 75
1 690	10 893	44 760	57 343	69 181	3 938	14 807	115 655	1 033	112 003	09 1 76
1 386	14 414	94 803	110 603	100 735	7 684	32 572	186 450	1 258	148 268	09 1 77
632	21 053	62 035	83 719	161 603	6 177	20 491	231 008	1 216	189 933	09 1 78
319	13 959	21 838	36 115	51 595	3 255	7 272	83 693	973	85 972	09 1 79
1 112	10 357	33 885	45 355	62 067	3 226	11 244	99 404	960	103 525	09 1 80
610	12 747	31 610	44 967	60 196	6 012	10 703	100 472	1 113	90 231	09 1 81
1 408	9 723	44 505	55 636	58 919	4 484	14 734	104 305	970	107 551	09 1 82
673	46 053	449 273	495 999	241 974	38 353	149 831	626 495	2 183	286 990	09 1 83
1 114	8 280	26 288	35 682	51 298	3 734	8 710	82 004	929	88 318	09 1 84
1 516	10 800	43 433	55 748	68 513	4 538	14 424	114 375	1 045	109 437	09 1 85
1 616	25 192	80 550	107 358	128 158	9 028	28 831	215 713	930	232 053	09 1 86
466	18 827	62 725	82 018	99 572	7 500	20 837	168 253	1 375	122 351	09 1 87
1 591	19 709	61 420	82 720	90 174	9 991	20 393	162 492	978	166 144	09 1 88
1 053	14 062	55 420	70 535	72 909	5 352	18 337	130 459	1 044	124 914	09 1 89

**9 Realsteuerkraft**  
9.2 Nach Landkreisen zusammen  
9.2.1 Früheres

Gemeinde- schlüssel- nummer	Regierungsbezirk  Landkreis	Realsteuern								
		Istaufkommen			Grundbetrag			Hebesatz		
		Grund- steuer A	Grund- steuer B	Gewerbe- steuer	Grund- steuer A	Grund- steuer B	Gewerbe- steuer	Grund- steuer A	Grund- steuer B	Gewerbe- steuer
		1 000 DM						%		
09										<b>Bay</b>
09 2	<b>Reg. Bez. Niederbayern</b>									
09 2 71	Deggendorf .....	2 392	15 995	56 785	699	4 909	16 881	342	326	336
09 2 72	Freyung-Grafenau .....	852	10 157	18 675	278	3 302	5 861	307	308	319
09 2 73	Kelheim .....	2 778	15 230	44 280	818	4 514	12 557	340	337	353
09 2 74	Landshut .....	4 301	18 915	85 218	1 376	6 218	26 142	813	304	326
09 2 75	Passau .....	3 745	24 382	55 629	1 162	7 803	16 657	322	313	334
09 2 76	Regen .....	919	12 470	25 215	283	3 821	7 209	325	326	350
09 2 77	Rottal-Inn .....	4 258	15 097	45 813	1 194	4 545	13 409	357	332	342
09 2 78	Straubing-Bogen .....	4 055	12 401	19 598	1 176	3 680	5 762	345	337	340
09 2 79	Dingolfing-Landau .....	2 908	11 754	67 700	868	3 857	22 018	335	305	308
09 3	<b>Reg. Bez. Oberpfalz</b>									
09 3 71	Amberg-Weizbach .....	1 764	11 283	36 226	585	3 787	10 768	302	298	336
09 3 72	Cham .....	2 207	15 601	50 516	753	5 348	16 373	293	292	309
09 3 73	Neumarkt i. d. OPf. ....	2 845	15 454	52 600	918	5 253	16 570	310	294	317
09 3 74	Neustadt a. d. Waldnaab .....	1 309	10 166	34 783	438	3 469	11 397	299	293	305
09 3 75	Regensburg .....	3 252	24 211	42 968	1 126	8 807	14 059	289	275	306
09 3 76	Schwandorf .....	1 992	16 476	71 940	689	6 062	21 704	289	272	332
09 3 77	Tirschenreuth .....	1 354	9 591	21 137	452	3 219	6 512	299	298	325
09 4	<b>Reg. Bez. Oberfranken</b>									
09 4 71	Bamberg .....	2 124	14 765	64 508	692	5 097	20 900	307	290	309
09 4 72	Bayreuth .....	1 754	13 656	23 650	579	4 625	7 687	303	295	308
09 4 73	Coburg .....	1 005	12 432	63 985	296	4 184	19 009	339	297	337
09 4 74	Forchheim .....	1 312	13 422	25 172	410	4 382	7 643	320	306	329
09 4 75	Hof .....	1 082	15 568	51 990	392	5 709	16 957	276	273	307
09 4 76	Kronach .....	972	10 605	33 778	307	3 407	10 464	317	311	323
09 4 77	Kulmbach .....	900	12 034	41 872	313	3 959	12 426	287	304	337
09 4 78	Lichtenfels .....	836	8 933	30 563	289	3 178	9 682	289	281	316
09 4 79	Wunsiedel i. Fichtelgebirge .....	606	13 515	31 601	206	4 243	9 453	295	319	334
09 5	<b>Reg. Bez. Mittelfranken</b>									
09 5 71	Ansbach .....	5 114	26 497	75 667	1 297	7 070	23 925	394	375	316
09 5 72	Erlangen-Höchstädt .....	1 122	17 374	77 679	340	5 725	24 153	330	304	322
09 5 73	Fürth .....	760	17 076	26 610	248	5 485	8 290	307	311	321
09 5 74	Nürnberger Land .....	1 006	20 243	79 042	347	7 526	25 401	290	269	311
09 5 75	Neustadt a. d. Aisch-Bad Windsheim ..	3 655	12 997	34 754	947	3 593	10 250	386	362	339
09 5 76	Roth .....	1 727	17 727	46 325	545	5 808	14 413	317	305	321
09 5 77	Weißenburg-Gunzenhshn. ....	2 799	14 006	28 738	629	3 740	8 801	445	375	327
09 6	<b>Reg. Bez. Unterfranken</b>									
09 6 71	Aschaffenburg .....	670	25 950	91 920	227	8 970	28 653	296	289	321
09 6 72	Bad Kissingen .....	1 497	15 998	32 252	486	5 244	10 293	308	305	313
09 6 73	Rhön-Grabfeld .....	1 644	10 973	30 986	476	3 256	9 377	345	337	330
09 6 74	Haßberge .....	1 534	9 568	45 076	510	3 240	14 094	301	295	320
09 6 75	Kitzingen .....	2 474	11 952	58 357	742	3 735	18 363	334	320	318
09 6 76	Mittenberg .....	791	19 902	62 720	269	6 781	19 659	294	294	319
09 6 77	Main-Spessart .....	1 964	19 561	93 228	591	5 931	27 469	332	330	339
09 6 78	Schweinfurt .....	2 305	13 893	42 541	757	4 952	12 812	305	281	332
09 6 79	Würzburg .....	3 352	20 240	53 124	1 042	6 892	16 692	322	294	318
09 7	<b>Reg. Bez. Schwaben</b>									
09 7 71	Aichach-Friedberg .....	2 310	19 526	45 742	669	5 666	13 451	346	345	340
09 7 72	Augsburg .....	2 725	36 236	74 006	822	11 893	21 826	332	310	339
09 7 73	Dillingen a. d. Donau .....	2 332	14 688	36 506	610	4 201	11 853	383	350	308
09 7 74	Günzburg .....	1 848	17 597	57 157	556	5 764	18 301	333	305	312
09 7 75	Neu-Ulm .....	1 173	29 352	95 167	362	9 253	29 170	324	317	326
09 7 76	Lindau (Bodensee) .....	925	15 152	34 429	283	4 351	10 773	327	348	320
09 7 77	Ostallgäu .....	3 443	23 086	47 807	978	6 805	14 776	352	339	324
09 7 78	Unterallgäu .....	3 663	18 855	72 348	1 081	6 173	23 926	339	305	302
09 7 79	Donau-Ries .....	4 723	19 728	69 504	1 160	5 768	21 343	407	342	326
09 7 80	Oberallgäu .....	2 104	29 304	49 479	651	8 745	14 826	323	335	334
	<b>Zusammen ...</b>	<b>143 642</b>	<b>1 274 720</b>	<b>4 344 366</b>	<b>44 399</b>	<b>420 008</b>	<b>1 341 713</b>	<b>324</b>	<b>303</b>	<b>324</b>

<sup>1)</sup> Realsteuerkraft zusammen + Saldo aus Gemeindeanteil an der Einkommen- und Umsatzsteuer ./ Gewerbesteuerumlage

und -anspannung 1999  
gefaßte kreisangehörige Gemeinden  
Bundesgebiet

Realsteuerkraft				Gemeinde- anteil an der Einkommen- steuer	Gemeinde- anteil an der Umsatz- steuer	Gewerbe- steuer- umlage	Gemeindliche Steuerkraft <sup>1)</sup>		Einwohner- zahl am 30.06.1999	Gemeinde- schlüssel- nummer	
Grund- steuer A	Grund- steuer B	Gewerbe- steuer	zusammen					DM je Einw.			
1 000 DM											
ern											09
1 258	10 309	42 203	53 770	59 541	4 995	13 894	104 412	908	114 994	09 2	
500	6 934	14 653	22 087	35 502	2 232	4 870	54 951	668	82 304	09 2 71	
1 472	9 479	31 393	42 344	58 852	4 663	10 425	95 434	881	108 273	09 2 72	
2 477	13 058	65 355	80 890	77 088	6 455	21 460	142 973	1 025	139 494	09 2 73	
2 092	16 386	41 643	60 120	82 962	6 281	13 836	135 527	732	185 026	09 2 74	
509	8 024	18 023	26 556	36 811	2 925	5 976	60 316	731	82 554	09 2 75	
2 149	9 545	33 523	45 216	55 801	4 891	11 070	94 838	810	117 069	09 2 76	
2 117	7 728	14 405	24 250	43 428	1 968	4 782	64 864	690	94 027	09 2 77	
1 562	8 100	55 045	64 707	50 194	10 879	18 274	107 506	1 198	89 758	09 2 78	
										09 2 79	
										09 3	
1 053	7 953	26 920	35 926	50 659	3 479	9 004	81 060	752	107 814	09 3 71	
1 355	11 231	40 933	53 519	54 873	4 356	13 604	99 144	758	130 802	09 3 72	
1 652	11 031	41 425	54 109	66 955	4 611	13 750	111 925	898	124 588	09 3 73	
788	7 285	28 493	36 566	47 189	3 124	9 224	77 655	772	100 616	09 3 74	
2 027	18 495	35 148	55 669	97 423	4 703	11 974	145 821	844	172 845	09 3 75	
1 240	12 730	54 260	68 230	71 538	5 464	17 595	127 637	896	142 510	09 3 76	
814	6 760	16 280	23 854	39 449	2 819	5 442	60 680	754	80 514	09 3 77	
										09 4	
1 246	10 704	52 250	64 199	75 977	4 085	17 287	126 974	901	140 942	09 4 71	
1 042	9 713	19 218	29 972	57 823	2 982	6 376	84 401	776	108 771	09 4 72	
533	8 786	47 523	56 842	54 788	4 839	15 797	100 672	1 091	92 280	09 4 73	
738	9 202	19 108	29 048	69 584	3 175	6 454	95 353	853	111 793	09 4 74	
706	11 989	42 393	55 087	61 854	5 266	14 201	108 006	984	109 816	09 4 75	
553	7 155	26 160	33 867	44 757	3 727	8 792	73 559	966	76 128	09 4 76	
563	8 314	31 065	39 942	44 548	4 044	10 295	78 239	993	78 799	09 4 77	
520	6 674	24 205	31 399	40 463	5 013	7 039	69 836	986	70 828	09 4 78	
371	8 910	23 633	32 914	49 596	5 124	7 846	79 788	916	87 125	09 4 79	
										09 5	
2 335	14 847	59 813	76 994	90 806	6 990	19 791	154 999	854	181 589	09 5 71	
612	12 023	60 383	73 017	83 766	4 479	19 989	141 273	1 105	127 849	09 5 72	
446	11 519	20 725	32 690	78 792	3 145	6 916	107 711	948	113 623	09 5 73	
625	15 805	63 503	79 932	113 932	8 579	21 089	181 354	1 086	167 064	09 5 74	
1 705	7 545	25 625	34 875	48 825	3 503	8 406	78 797	805	97 854	09 5 75	
981	12 197	36 033	49 210	73 559	4 097	11 796	115 070	938	122 662	09 5 76	
1 132	7 854	22 003	30 989	50 530	3 948	7 306	78 161	823	94 970	09 5 77	
										09 6	
409	18 837	71 633	90 878	113 005	7 448	23 875	187 456	1 082	173 252	09 6 71	
875	11 012	25 733	37 620	56 449	3 525	8 027	89 567	818	109 541	09 6 72	
857	6 838	23 443	31 137	42 402	3 137	7 801	68 875	792	86 928	09 6 73	
918	6 804	35 235	42 957	43 567	3 329	11 718	78 135	886	88 186	09 6 74	
1 336	7 844	45 908	55 087	44 503	4 194	15 124	88 660	1 001	88 536	09 6 75	
484	14 240	49 148	63 872	76 927	5 535	16 344	129 990	997	130 358	09 6 76	
1 064	12 455	68 673	82 191	77 599	6 596	22 745	143 641	1 088	132 014	09 6 77	
1 363	10 399	32 030	43 792	62 562	2 789	10 632	98 511	849	116 023	09 6 78	
1 876	14 473	41 730	58 079	89 526	4 292	13 854	138 043	873	158 141	09 6 79	
										09 7	
1 204	11 899	33 628	46 730	75 967	4 558	11 162	116 093	959	120 998	09 7 71	
1 480	24 555	54 565	80 600	146 510	8 895	18 150	217 855	932	233 832	09 7 72	
1 098	8 822	29 633	39 553	51 779	4 547	10 014	85 865	922	93 108	09 7 73	
1 001	12 104	45 753	58 858	67 735	6 705	15 178	118 120	974	121 227	09 7 74	
652	19 431	72 925	93 008	107 280	8 880	24 211	184 957	1 165	158 697	09 7 75	
509	9 137	26 933	36 579	45 630	4 198	9 027	77 380	1 009	76 658	09 7 76	
1 760	14 291	36 940	52 991	66 655	5 903	12 314	113 235	870	130 161	09 7 77	
1 946	12 963	59 815	74 724	68 833	6 085	19 916	129 726	980	132 342	09 7 78	
2 088	12 113	53 358	67 558	70 293	6 615	18 712	125 754	976	128 854	09 7 79	
1 172	18 365	37 065	56 601	80 997	6 764	12 224	132 138	903	146 271	09 7 80	
79 918	882 013	3 354 283	4 316 213	5 118 003	395 844	1 116 514	8 713 545	998	8 728 482		

**9 Realsteuerkraft**  
9.2 Nach Landkreisen zusammen  
9.2.1 Früheres

Gemeinde- schlüssel- nummer	Regierungsbezirk  Landkreis	Realsteuern								
		Istaufkommen			Grundbetrag			Hebesatz		
		Grund- steuer A	Grund- steuer B	Gewerbe- steuer	Grund- steuer A	Grund- steuer B	Gewerbe- steuer	Grund- steuer A	Grund- steuer B	Gewerbe- steuer
		1 000 DM						%		
06										Hes
06 4	Reg.Bez. Darmstadt									
06 4 31	Bergstraße .....	1 192	29 631	88 249	439	13 621	26 807	272	218	329
06 4 32	Darmstadt-Dieburg .....	1 376	33 353	124 693	544	15 869	36 335	253	210	343
06 4 33	Groß-Gerau .....	1 139	33 004	192 279	354	13 147	53 484	322	251	360
06 4 34	Hochtaunuskreis .....	454	41 768	175 377	213	17 014	52 039	213	245	337
06 4 35	Main-Kinzig-Kreis .....	1 838	55 074	221 007	760	21 123	60 378	242	261	366
06 4 36	Main-Taunus-Kreis .....	471	38 319	493 204	225	16 865	161 102	209	227	306
06 4 37	Odenwaldkreis .....	676	10 897	34 242	245	4 677	9 863	276	233	347
06 4 38	Offenbach .....	378	55 420	216 851	166	23 449	62 280	228	236	348
06 4 39	Rheingau-Taunus-Kreis .....	1 303	22 428	50 953	506	9 367	15 855	258	239	321
06 4 40	Wetteraukreis .....	2 607	33 382	132 124	1 019	14 954	41 796	256	223	316
06 5	Reg.Bez. Gießen									
06 5 31	Gießen .....	1 538	36 476	112 888	540	13 488	31 325	285	270	360
06 5 32	Lahn-Dill-Kreis .....	862	30 741	139 368	366	12 277	41 115	236	250	339
06 5 33	Limburg-Weilburg .....	1 072	17 856	70 267	486	7 614	21 676	221	235	324
06 5 34	Marburg-Biedenkopf .....	2 182	31 393	127 126	780	11 602	39 143	280	271	325
06 5 35	Vogelsbergkreis .....	2 452	12 857	39 922	954	5 430	12 463	257	237	320
06 6	Reg.Bez. Kassel									
06 6 31	Fulda .....	1 867	18 219	103 950	844	7 462	31 928	221	244	326
06 6 32	Hersfeld-Rotenburg .....	1 615	15 027	41 791	573	5 105	12 679	282	294	330
06 6 33	Kassel .....	2 465	36 299	155 280	792	12 015	41 602	311	302	373
06 6 34	Schwalm-Eder-Kreis .....	2 902	18 948	66 688	1 057	7 191	21 248	275	263	314
06 6 35	Waldeck-Frankenberg .....	2 680	22 626	53 836	987	8 501	17 991	272	266	299
06 6 36	Werra-Meißner-Kreis .....	1 561	13 904	24 557	525	4 929	7 544	297	282	326
	Zusammen ...	32 630	607 622	2 664 652	12 375	245 700	798 653	264	247	334
03										Nieder
03 1	Reg.Bez. Braunschweig									
03 1 51	Gifhorn .....	2 806	26 873	50 662	883	8 212	14 728	318	327	344
03 1 52	Göttingen .....	2 491	61 201	108 015	769	15 047	27 835	324	407	388
03 1 53	Goslar .....	1 157	29 604	58 161	390	9 205	16 704	297	322	348
03 1 54	Helmstedt .....	1 573	13 133	75 333	541	4 157	21 946	291	316	343
03 1 55	Northeim .....	2 927	23 910	63 891	915	7 214	17 747	320	331	360
03 1 56	Osterode am Harz .....	594	14 143	42 506	200	4 726	13 325	297	299	319
03 1 57	Peine .....	1 713	23 548	35 136	595	8 242	10 023	288	286	351
03 1 58	Wolfenbüttel .....	2 279	21 411	36 160	755	6 752	10 034	302	317	360
03 2	Reg.Bez. Hannover									
03 2 51	Diepholz .....	5 787	35 541	114 289	1 796	11 435	34 495	322	311	331
03 2 52	Hainleln-Pymont .....	1 882	31 576	94 358	644	9 928	28 226	292	318	334
03 2 53	Hannover .....	5 984	146 581	240 605	1 672	40 944	63 948	358	358	376
03 2 54	Hildesheim .....	4 070	60 187	97 407	1 309	17 635	26 128	311	341	373
03 2 55	Holzmlnden .....	1 104	13 603	26 993	390	4 644	8 166	283	293	331
03 2 56	Nlenburg (Weser) .....	3 254	21 020	52 271	1 132	7 318	16 033	287	287	326
03 2 57	Schaumburg .....	1 617	21 274	50 972	577	7 370	15 713	280	289	324
03 3	Reg.Bez. Lüneburg									
03 3 51	Celle .....	1 776	35 954	75 153	596	10 290	21 463	298	349	350
03 3 52	Cuxhaven .....	5 387	43 217	49 264	1 328	10 685	13 840	406	404	356
03 3 53	Harburg .....	2 080	39 825	69 252	771	14 304	22 871	270	278	303
03 3 54	Lüchow-Dannenbergl .....	1 631	8 653	11 864	519	2 713	3 925	314	319	302
03 3 55	Lüneburg .....	1 875	30 263	71 583	636	9 490	20 826	295	319	344
03 3 56	Osterholz .....	1 514	23 898	36 628	418	6 648	10 286	362	360	356
03 3 57	Rotenburg (Wümme) .....	5 127	29 000	45 619	1 328	8 592	14 682	386	338	311
03 3 58	Soitau-Fallingbostel .....	2 331	24 803	71 537	738	8 039	22 440	316	309	319
03 3 59	Stade .....	3 253	33 087	142 457	1 020	9 733	41 099	319	340	347
03 3 60	Uelzen .....	3 203	19 352	31 274	948	5 466	8 722	338	354	359
03 3 61	Verden .....	1 838	24 185	109 473	617	8 011	33 139	298	302	330

(Fortsetzung s. nächste Seite)

<sup>1)</sup> Realsteuerkraft zusammen + Saldo aus Gemeindeanteil an der Einkommen- und Umsatzsteuer ./, Gewerbesteuerumlage

<sup>2)</sup> Einschl. Beträge bei dem Gemeindeanteil an der Umsatzsteuer für 1998, die erst 1999 ausbezahlt wurden (s. auch Erläuterungen S.10).

und -anspannung 1999  
gefaßte kreisangehörige Gemeinden  
Bundesgebiet

Realsteuerkraft				Gemeinde- anteil an der Einkommen- steuer	Gemeinde- anteil an der Umsatz- steuer	Gewerbe- steuer- umlage	Gemeindliche Steuerkraft <sup>1)</sup>	Einwohner- zahl am 30.06.1999	Gemeinde- schlüssel- nummer
Grund- steuer A	Grund- steuer B	Gewerbe- steuer	zusammen						
1 000 DM									

sen <sup>2)</sup>										06
										06 4
790	28 604	67 018	96 412	193 319	10 883	23 457	277 157	1 057	262 161	06 4 31
979	33 325	90 838	125 142	217 430	11 432	31 644	322 360	1 135	284 132	06 4 32
637	27 609	133 710	161 956	207 940	21 755	46 325	345 326	1 390	248 501	06 4 33
383	35 729	130 098	166 210	207 818	21 735	45 748	350 015	1 568	223 241	06 4 34
1 368	44 358	150 945	196 671	300 068	19 599	52 379	463 959	1 151	402 925	06 4 35
405	35 417	402 755	438 577	206 279	16 719	136 033	525 542	2 421	217 112	06 4 36
441	9 822	24 658	34 920	63 581	3 730	8 551	93 680	942	99 406	06 4 37
299	49 243	155 700	205 242	283 572	23 680	55 006	457 488	1 377	332 354	06 4 38
911	19 671	39 638	60 219	145 722	7 193	13 827	199 307	1 084	183 888	06 4 39
1 834	31 403	104 490	137 728	211 735	12 403	36 127	325 739	1 118	291 316	06 4 40
										06 5
972	28 325	78 313	107 609	163 786	11 167	27 389	255 173	1 008	253 146	06 5 31
659	25 782	102 788	129 228	166 506	12 111	35 996	271 849	1 035	262 740	06 5 32
875	15 989	54 190	71 054	110 051	6 612	18 880	168 837	967	174 545	06 5 33
1 404	24 364	97 858	123 626	148 950	12 399	34 680	250 295	990	252 852	06 5 34
1 717	11 403	31 158	44 278	67 543	4 124	10 868	105 077	888	118 334	06 5 35
										06 6
1 519	15 670	79 820	97 009	121 144	9 945	28 278	199 820	922	216 703	06 6 31
1 031	10 721	31 698	43 449	77 335	6 359	11 210	115 933	882	131 462	06 6 32
1 426	25 232	104 005	130 662	165 378	8 322	35 929	268 433	1 095	245 034	06 6 33
1 903	15 101	53 120	70 124	117 842	5 553	18 554	174 965	905	193 345	06 6 34
1 777	17 852	44 978	64 606	94 870	8 357	15 729	152 104	892	170 585	06 6 35
945	10 351	18 860	30 156	66 934	4 506	6 767	94 829	821	115 471	06 6 36
22 275	515 970	1 996 633	2 534 878	3 337 803	238 584	693 377	5 417 888	1 158	4 679 253	
sachsen										03
										03 1
1 590	17 246	36 820	55 655	84 529	4 520	12 155	132 550	786	168 594	03 1 51
1 385	31 598	69 587	102 570	126 866	13 309	23 085	219 660	828	265 303	03 1 52
703	19 331	41 760	61 794	74 948	7 288	13 841	130 190	827	157 436	03 1 53
973	8 730	54 864	64 567	54 873	4 449	18 215	105 675	1 050	100 629	03 1 54
1 648	15 149	44 367	61 163	70 175	7 386	14 729	123 995	815	152 087	03 1 55
360	9 924	33 312	43 596	41 201	4 308	11 057	78 048	903	86 476	03 1 56
1 071	17 307	25 058	43 436	65 010	4 773	8 319	104 900	805	130 326	03 1 57
1 360	14 180	25 085	40 625	65 554	4 542	8 328	102 392	821	124 743	03 1 58
										03 2
3 233	24 013	86 237	113 483	98 024	11 051	28 630	193 929	923	210 084	03 2 51
1 159	20 850	70 566	92 574	80 461	11 196	23 432	160 800	988	162 797	03 2 52
3 010	85 982	159 869	248 861	344 488	29 712	53 110	569 952	955	596 718	03 2 53
2 356	37 034	65 320	104 710	150 566	15 315	21 668	248 923	850	292 746	03 2 54
702	9 752	20 416	30 871	37 059	4 247	6 746	65 431	797	82 142	03 2 55
2 038	15 367	40 083	57 488	52 191	6 350	13 307	102 722	813	126 347	03 2 56
1 038	15 476	39 281	55 795	79 403	7 433	13 043	129 589	785	165 056	03 2 57
										03 3
1 072	21 610	53 657	76 339	84 351	8 794	17 814	151 670	837	181 264	03 3 51
2 390	22 438	34 600	59 428	88 756	5 981	11 479	142 686	703	202 879	03 3 52
1 387	30 038	57 177	88 603	131 957	7 572	19 059	209 073	918	227 848	03 3 53
934	5 698	9 812	16 444	19 405	1 984	3 258	34 575	665	52 025	03 3 54
1 145	19 929	52 065	73 139	73 336	7 375	17 259	136 591	838	162 912	03 3 55
752	13 960	25 715	40 427	53 816	3 471	8 537	89 177	821	108 621	03 3 56
2 390	18 042	36 704	57 136	68 930	6 726	12 186	120 606	761	158 519	03 3 57
1 329	16 881	56 101	74 311	60 695	6 668	18 630	123 043	886	138 816	03 3 58
1 836	20 438	102 748	125 022	98 017	9 778	34 060	198 757	1 047	189 751	03 3 59
1 707	11 480	21 805	34 991	43 065	4 037	7 239	74 854	772	96 948	03 3 60
1 111	16 822	82 847	100 781	67 953	8 570	27 505	149 799	1 137	131 753	03 3 61

**9 Realsteuerkraft**  
9.2 Nach Landkreisen zusammen  
9.2.1 Früheres

Gemeinde- schlüssel- nummer	Regierungsbezirk  Landkreis	Realsteuern									
		Istaufkommen			Grundbetrag			Hebesatz			
		Grund- steuer A	Grund- steuer B	Gewerbe- steuer	Grund- steuer A	Grund- steuer B	Gewerbe- steuer	Grund- steuer A	Grund- steuer B	Gewerbe- steuer	
		1 000 DM						%			
03											Nieder
03 4	Reg.Bez. Weser-Ems										
03 4 51	Ammerland .....	2 199	16 609	37 748	826	6 215	12 742	266	267	296	
03 4 52	Aurich .....	3 642	35 612	51 804	1 074	10 638	15 095	339	335	343	
03 4 53	Cloppenburg .....	4 288	21 142	64 665	1 505	7 372	20 981	285	287	308	
03 4 54	Emsland .....	6 727	46 716	156 386	2 378	16 033	48 573	283	291	322	
03 4 55	Friesland .....	1 736	17 698	28 070	504	5 220	8 052	345	339	349	
03 4 56	Grafschaft Bentheim .....	2 646	20 863	57 482	956	6 888	17 395	277	303	330	
03 4 57	Leer .....	2 274	23 135	47 415	742	7 605	14 648	307	304	324	
03 4 58	Oldenburg (Oldenburg) .....	2 582	19 988	36 666	872	6 633	11 414	296	301	321	
03 4 59	Osnabrück .....	6 165	50 661	144 962	2 081	16 870	44 566	296	300	325	
03 4 60	Vechta .....	2 736	18 441	81 860	1 075	6 983	26 799	255	264	305	
03 4 61	Wesermarsch .....	2 419	19 656	68 993	649	5 177	18 654	373	380	370	
03 4 62	Wittmund .....	1 478	9 473	28 060	463	2 925	8 832	319	324	318	
	Zusammen ...	108 144	1 155 838	2 664 975	34 612	355 358	786 094	312	325	339	
05											Nordrhein-
05 1	Reg.Bez. Düsseldorf										
05 1 54	Kleve .....	3 727	46 134	167 405	1 992	14 166	46 019	187	326	364	
05 1 58	Mettmann .....	648	116 875	493 004	379	34 485	128 248	171	339	384	
05 1 62	Neuss .....	2 071	111 861	333 854	968	28 309	75 455	214	395	442	
05 1 66	Viersen .....	1 870	57 395	146 272	841	15 977	36 646	222	359	399	
05 1 70	Wesel .....	1 710	79 419	240 341	839	22 952	58 092	204	346	414	
05 3	Reg.Bez. Köln										
05 3 54	Aachen .....	916	51 669	143 141	379	15 223	35 122	242	339	408	
05 3 58	Düren .....	2 124	44 679	171 303	957	12 857	43 285	222	347	396	
05 3 62	Erfkreis .....	2 231	86 396	357 502	997	25 483	86 331	224	339	414	
05 3 66	Euskirchen .....	1 668	29 258	81 758	661	8 804	20 871	252	332	392	
05 3 70	Heinsberg .....	1 931	35 822	103 094	927	11 728	28 632	208	305	360	
05 3 74	Oberbergischer Kreis .....	1 197	47 315	195 884	439	13 447	48 034	272	352	408	
05 3 78	Rheinisch-Bergischer Kreis .....	618	57 487	136 771	295	16 573	33 919	210	347	403	
05 3 82	Rhein-Sieg-Kreis .....	2 228	113 203	258 928	953	32 222	61 473	234	351	421	
05 5	Reg.Bez. Münster										
05 5 54	Borken .....	3 559	56 680	196 293	2 062	17 948	52 333	173	316	375	
05 5 58	Coesfeld .....	2 726	33 698	85 026	1 556	10 209	22 338	175	330	381	
05 5 62	Recklinghausen .....	1 169	125 279	248 463	564	28 533	56 332	207	439	441	
05 5 66	Steinfurt .....	3 605	69 968	202 491	1 941	21 766	54 067	186	321	375	
05 5 70	Warendorf .....	3 022	44 993	174 348	1 733	13 868	45 279	174	324	385	
05 7	Reg.Bez. Detmold										
05 7 54	Gütersloh .....	2 060	56 450	316 643	1 251	20 486	89 751	165	276	353	
05 7 58	Herford .....	1 211	40 529	183 708	626	13 087	47 115	193	310	390	
05 7 62	Höxter .....	2 429	23 347	66 460	987	7 081	17 509	246	330	380	
05 7 66	Lippe .....	1 648	55 379	229 454	944	17 014	58 517	175	325	392	
05 7 70	Minden-Lübbecke .....	2 594	54 721	214 292	1 357	16 582	55 723	191	330	385	
05 7 74	Paderborn .....	2 526	46 628	163 411	1 159	14 930	43 907	218	312	372	
05 9	Reg.Bez. Amsberg										
05 9 54	Ennepe-Ruhr-Kreis .....	759	68 685	255 660	392	18 758	60 460	194	366	423	
05 9 58	Hochsauerlandkreis .....	1 528	46 526	179 707	814	14 383	46 489	188	323	387	
05 9 62	Märkischer Kreis .....	897	80 789	334 044	472	23 982	84 535	190	337	395	
05 9 66	Olpe .....	562	21 349	116 125	307	6 717	31 619	183	318	367	
05 9 70	Siegen-Wittgenstein .....	775	53 313	223 865	310	15 426	55 479	250	346	404	
05 9 74	Soest .....	2 831	50 722	167 698	1 476	15 575	43 243	192	326	388	
05 9 78	Unna .....	1 522	72 247	243 268	576	19 283	56 888	264	375	428	
	Zusammen ...	58 361	1 878 814	6 430 212	29 152	547 854	1 623 712	200	343	396	

<sup>1)</sup> Realsteuerkraft zusammen + Saldo aus Gemeindeanteil an der Einkommen- und Umsatzsteuer / Gewerbesteuerumlage

und -anspannung 1999  
gefaßte kreisangehörige Gemeinden  
Bundesgebiet

Realsteuermessung				Gemeinde- anteil an der Einkommen- steuer	Gemeinde- anteil an der Umsatz- steuer	Gewerbe- steuer- umlage	Gemeindliche Steuerkraft <sup>1)</sup>		Einwohner- zahl am 30.06.1999	Gemeinde- schlüssel- nummer
Grund- steuer A	Grund- steuer B	Gewerbe- steuer	zusammen					DM je Einw.		
1 000 DM										
sachsen										03
										03 4
1 486	13 052	31 854	46 392	45 893	5 030	10 578	86 738	798	108 694	03 4 51
1 934	22 340	37 738	62 012	68 615	6 227	12 529	124 326	672	185 102	03 4 52
2 708	15 481	52 453	70 643	46 786	7 139	17 415	107 154	727	147 296	03 4 53
4 280	33 670	121 432	159 381	104 244	16 930	40 288	240 267	801	299 889	03 4 54
907	10 962	20 131	31 999	43 195	3 901	6 683	72 412	725	99 888	03 4 55
1 721	14 466	43 487	59 674	48 228	6 254	14 405	99 751	777	128 422	03 4 56
1 335	15 970	36 621	53 926	53 012	5 277	12 152	100 064	628	159 337	03 4 57
1 570	13 928	28 536	44 034	52 167	4 880	9 473	91 608	775	118 266	03 4 58
3 746	35 427	111 416	150 589	145 072	17 171	36 991	275 840	787	350 605	03 4 59
1 934	14 663	66 997	83 595	48 326	7 528	22 242	117 206	946	123 842	03 4 60
1 169	10 871	46 634	58 674	41 598	5 424	15 484	90 211	957	94 254	03 4 61
834	6 143	22 080	29 057	19 304	1 838	7 330	42 869	751	57 086	03 4 62
62 301	746 251	1 965 235	2 773 788	2 932 070	294 435	652 261	5 348 032	843	6 345 501	
Westfalen										05
										05 1
3 586	29 749	115 048	148 382	153 768	15 980	37 993	280 137	947	295 967	05 1 54
682	72 419	320 620	393 721	389 347	43 886	106 003	720 951	1 424	506 405	05 1 58
1 742	59 449	188 638	249 829	325 039	33 037	62 467	545 438	1 233	442 401	05 1 62
1 514	33 552	91 615	126 681	182 696	17 377	30 307	296 447	996	297 563	05 1 66
1 510	48 199	145 230	194 939	273 267	23 294	47 669	443 831	939	472 805	05 1 70
										05 3
682	31 968	87 805	120 456	170 054	15 268	29 126	276 652	908	304 850	05 3 54
1 723	27 000	108 213	136 935	153 758	15 697	35 718	270 672	1 021	265 158	05 3 58
1 795	53 514	215 828	271 136	310 617	29 875	71 356	540 272	1 199	450 674	05 3 62
1 190	18 488	52 178	71 856	105 711	9 181	17 020	169 728	908	186 863	05 3 66
1 669	24 629	71 580	97 877	122 509	9 568	23 292	206 662	837	246 848	05 3 70
790	28 239	120 085	149 114	167 691	19 696	39 867	296 634	1 038	285 659	05 3 74
531	34 803	84 798	120 132	203 818	14 280	28 116	310 114	1 128	275 039	05 3 78
1 715	67 666	153 683	223 064	371 788	25 620	51 043	569 429	1 000	569 556	05 3 82
										05 5
3 712	37 691	130 833	172 235	177 461	21 542	43 314	327 924	924	355 027	05 5 54
2 801	21 439	55 845	80 085	113 258	9 755	18 197	184 901	875	211 405	05 5 58
1 015	59 919	140 830	201 765	374 083	34 735	46 609	563 974	854	660 421	05 5 62
3 494	45 709	135 168	184 370	218 456	21 867	44 952	379 741	882	430 416	05 5 66
3 119	29 123	113 198	145 440	156 115	17 846	37 620	281 781	1 015	277 575	05 5 70
										05 7
2 252	43 021	224 378	269 650	212 452	30 423	73 191	439 334	1 287	341 370	05 7 54
1 127	27 483	117 788	146 397	157 527	23 492	39 067	288 349	1 138	253 300	05 7 58
1 777	14 870	43 773	60 419	77 527	8 213	14 532	131 627	848	155 226	05 7 62
1 699	35 729	146 293	183 721	211 056	24 760	48 412	371 125	1 019	364 102	05 7 66
2 443	34 822	139 308	176 572	178 482	24 265	46 088	333 231	1 036	321 695	05 7 70
2 086	31 353	109 768	143 207	150 206	17 645	36 443	274 615	959	286 399	05 7 74
										05 9
706	39 392	151 150	191 247	232 424	24 351	50 188	397 834	1 134	350 809	05 9 54
1 465	30 204	116 223	147 892	160 520	21 149	38 387	291 174	1 027	283 613	05 9 58
850	50 362	211 338	262 549	296 345	37 250	69 900	526 244	1 143	460 219	05 9 62
553	14 106	79 048	93 706	82 155	11 559	25 866	161 554	1 148	140 706	05 9 66
558	32 395	138 698	171 650	185 090	24 828	46 055	335 513	1 128	297 375	05 9 70
2 657	32 708	108 108	143 472	166 636	20 648	35 150	295 606	967	305 589	05 9 74
1 037	40 494	142 220	183 751	234 516	24 883	47 075	396 075	925	428 341	05 9 78
52 477	1 150 493	4 059 278	5 262 248	6 314 372	671 971	1 341 025	10 907 567	1 037	10 523 376	

**9 Realsteuerkraft**  
9.2 Nach Landkreisen zusammen  
9.2.1 Früheres

Gemeinde- schlüssel- nummer	Regierungsbezirk  Landkreis	Realsteuern								
		Istaufkommen			Grundbetrag			Hebesatz		
		Grund- steuer A	Grund- steuer B	Gewerbe- steuer	Grund- steuer A	Grund- steuer B	Gewerbe- steuer	Grund- steuer A	Grund- steuer B	Gewerbe- steuer
		1 000 DM						%		
Rheinland-										
07										
07 1	Reg.Bez. Koblenz									
07 1 31	Ahrweiler .....	695	19 290	37 016	284	6 714	11 311	244	287	327
07 1 32	Altenkirchen (Westerwald) .....	679	18 151	47 865	246	6 200	13 817	276	293	346
07 1 33	Bad Kreuznach .....	1 626	23 349	51 244	601	7 508	14 128	271	311	363
07 1 34	Birkenfeld .....	594	13 795	38 736	198	4 175	10 588	300	330	366
07 1 35	Cochern-Zell .....	1 030	8 124	20 060	391	2 821	6 079	264	288	330
07 1 37	Mayen-Koblenz .....	1 363	29 923	97 985	483	10 289	27 843	282	291	352
07 1 38	Neuwied .....	582	30 084	112 435	226	10 304	32 300	257	292	348
07 1 40	Rhein-Hunsrück-Kreis .....	1 307	15 411	37 545	489	5 175	11 177	267	298	336
07 1 41	Rhein-Lahn-Kreis .....	970	17 156	36 900	376	5 640	10 497	258	304	352
07 1 43	Westerwaldkreis .....	915	27 376	97 328	370	9 600	29 706	247	285	328
07 2	Reg.Bez. Trier									
07 2 31	Berncastel-Wittlich .....	2 338	15 701	48 460	791	5 264	14 945	296	298	324
07 2 32	Bitburg-Prüm .....	1 926	11 734	44 932	620	3 866	14 116	311	304	318
07 2 33	Daun .....	818	7 121	23 807	293	2 390	7 322	279	298	325
07 2 35	Trier-Saarburg .....	2 034	16 476	29 715	670	5 347	9 004	303	308	330
07 3	Reg.Bez. Rheinhessen-Pfalz									
07 3 31	Alzey-Worms .....	3 516	16 728	23 834	1 329	5 569	6 892	265	300	346
07 3 32	Bad Dürkheim .....	1 848	20 375	44 065	719	7 074	12 288	257	288	359
07 3 33	Donnersbergkreis .....	1 199	10 474	19 140	414	3 359	5 401	290	312	354
07 3 34	Germersheim .....	769	17 789	43 389	301	6 061	12 345	255	293	351
07 3 35	Kaiserslautern .....	619	15 957	22 006	241	5 545	6 629	257	288	332
07 3 36	Kusel .....	558	7 961	19 775	215	2 731	5 759	260	292	343
07 3 37	Südliche Weinstraße .....	2 259	14 754	33 997	880	5 043	10 029	257	293	339
07 3 38	Ludwigshafen .....	920	23 323	35 884	366	8 246	10 735	251	283	334
07 3 39	Mainz-Bingen .....	2 892	28 525	178 767	1 042	8 934	49 699	277	319	360
07 3 40	Südwestpfalz .....	738	13 525	24 319	294	4 767	7 028	251	284	346
	Zusammen ...	32 192	423 101	1 169 204	11 839	142 622	339 636	272	297	344
10										Saar
10 0 41	Stadtverband Saarbrücken .....	317	82 839	222 806	120	21 329	49 958	264	388	446
10 0 42	Merzig-Wadern .....	608	12 096	28 470	260	4 466	7 587	234	271	375
10 0 43	Neunkirchen .....	266	17 978	46 498	106	6 051	10 969	251	297	424
10 0 44	Saarlouis .....	595	30 510	68 211	243	10 565	16 602	245	289	411
10 0 45	Saarpfalz-Kreis .....	445	28 079	79 880	181	8 714	19 135	246	322	417
10 0 46	Sankt Wendel .....	476	10 127	22 460	202	3 652	5 639	236	277	398
	Zusammen ...	2 707	181 629	468 325	1 112	54 777	109 890	243	332	426
01										Schleswig-
01 0 51	Dithmarschen .....	3 321	20 076	77 330	1 360	7 593	24 559	244	264	315
01 0 53	Herzogtum Lauenburg .....	2 114	28 414	84 172	871	10 506	26 754	243	270	315
01 0 54	Nordfriesland .....	4 809	34 687	55 866	1 783	12 171	17 476	270	285	320
01 0 55	Ostholstein .....	3 477	35 815	64 520	1 265	12 240	19 997	275	293	323
01 0 56	Pinneberg .....	2 421	48 249	155 227	990	18 337	49 938	245	263	311
01 0 57	Plön .....	2 341	19 709	21 351	968	7 231	6 919	242	273	309
01 0 58	Rendsburg-Eckernförde .....	4 122	37 494	108 246	1 654	13 769	35 677	249	272	303
01 0 59	Schleswig-Flensburg .....	4 224	25 880	60 071	1 696	9 730	19 401	249	266	310
01 0 60	Segeberg .....	2 327	38 866	118 652	1 064	15 470	37 640	219	251	315
01 0 61	Steinburg .....	2 112	22 107	68 754	949	8 096	22 110	223	273	311
01 0 62	Stormarn .....	1 573	38 673	147 762	665	14 474	48 051	237	267	308
	Zusammen ...	32 841	349 970	961 953	13 264	129 618	308 520	248	270	312

<sup>1)</sup> Realsteuerkraft zusammen + Saldo aus Gemeindeanteil an der Einkommen- und Umsatzsteuer / . Gewerbesteuerumlage



und -anspannung 1999  
gefaßte kreisangehörige Gemeinden  
Bundesgebiet

Realsteuerkraft				Gemeinde- anteil an der Einkommen- steuer	Gemeinde- anteil an der Umsatz- steuer	Gewerbe- steuer- umlage	Gemeindliche Steuerkraft <sup>1)</sup>		Einwohner- zahl am 30.06.1999	Gemeinde- schlüssel- nummer	
Grund- steuer A	Grund- steuer B	Gewerbe- steuer	zusammen					DM je Einw.			
1 000 DM											
Pfalz											07
											07 1
511	14 099	28 278	42 888	61 703	4 801	9 390	100 002	777	128 678	07 1 31	
443	13 020	34 543	48 005	60 463	6 058	11 467	103 059	751	137 178	07 1 32	
1 082	15 767	35 320	52 169	74 814	7 323	11 727	122 579	779	157 310	07 1 33	
356	8 768	26 470	35 594	39 186	4 800	8 789	70 791	785	90 223	07 1 34	
704	5 924	15 198	21 825	27 685	2 312	5 046	46 776	714	65 510	07 1 35	
869	21 607	69 608	92 084	101 275	10 689	23 112	180 936	865	209 151	07 1 37	
407	21 638	80 750	102 795	86 185	11 199	26 808	173 371	944	183 592	07 1 38	
880	10 868	27 943	39 690	45 876	4 234	9 278	80 522	768	104 787	07 1 40	
677	11 844	26 243	38 763	61 636	4 720	8 714	96 405	750	128 587	07 1 41	
666	20 160	74 265	95 091	90 335	10 087	24 655	170 858	852	200 603	07 1 43	
											07 2
1 424	11 054	37 363	49 841	47 323	5 513	12 404	90 273	794	113 662	07 2 31	
1 116	8 119	35 290	44 525	33 395	4 673	11 716	70 877	737	96 222	07 2 32	
527	5 019	18 305	23 851	25 430	2 665	6 077	45 869	712	64 406	07 2 33	
1 206	11 229	22 510	34 945	57 114	3 324	7 477	87 906	643	136 659	07 2 35	
											07 3
2 392	11 695	17 230	31 317	58 898	3 042	5 720	87 537	718	121 981	07 3 31	
1 294	14 855	30 720	46 870	74 358	4 488	10 199	115 517	868	133 155	07 3 32	
745	7 054	13 503	21 302	35 582	2 539	4 482	54 941	705	77 891	07 3 33	
542	12 728	30 863	44 132	65 226	6 113	10 247	105 224	860	122 334	07 3 34	
434	11 645	16 573	28 651	50 874	2 985	5 502	77 008	700	109 977	07 3 35	
387	5 735	14 398	20 520	35 555	2 907	4 780	54 202	684	79 279	07 3 36	
1 584	10 590	25 073	37 247	53 179	3 752	8 325	85 853	789	108 808	07 3 37	
659	17 317	26 838	44 813	90 549	4 668	8 910	131 120	896	146 328	07 3 38	
1 876	18 761	124 248	144 885	112 612	9 845	41 251	226 091	1 175	192 360	07 3 39	
529	10 011	17 570	28 110	47 551	3 716	5 833	73 544	695	105 843	07 3 40	
21 310	299 506	849 095	1 169 911	1 436 803	126 454	281 911	2 451 259	813	3 014 524		
land											10
216	44 791	124 895	169 902	145 208	24 574	41 465	298 219	846	352 523	10 0 41	
468	9 379	18 968	28 814	41 084	3 890	6 297	67 491	638	105 851	10 0 42	
191	12 707	27 423	40 320	60 546	5 784	9 104	97 546	657	148 374	10 0 43	
437	22 187	41 505	64 129	90 100	10 490	13 780	150 939	710	212 453	10 0 44	
326	18 299	47 838	66 463	71 155	8 270	15 882	130 006	825	157 541	10 0 45	
364	7 669	14 098	22 130	38 644	3 599	4 679	59 694	624	95 724	10 0 46	
2 002	115 032	274 725	391 758	446 737	56 607	91 207	803 895	750	1 072 466		
Holstein											01
2 448	15 945	61 398	79 791	62 553	5 740	20 331	127 753	934	136 732	01 0 51	
1 568	22 063	66 885	90 515	100 253	6 356	22 179	174 945	993	176 156	01 0 53	
3 209	25 559	43 690	72 459	73 802	6 477	13 613	139 125	850	163 674	01 0 54	
2 277	25 704	49 993	77 974	100 837	8 191	16 705	170 297	849	200 621	01 0 55	
1 782	38 508	124 845	165 135	195 349	15 715	41 437	334 762	1 161	288 344	01 0 56	
1 742	15 185	17 298	34 225	68 091	2 958	5 843	99 431	757	131 352	01 0 57	
2 977	28 915	89 193	121 085	141 070	9 473	29 581	242 047	908	266 710	01 0 58	
3 053	20 433	48 503	71 988	88 793	5 455	16 372	149 864	766	195 602	01 0 59	
1 915	32 487	94 100	128 502	152 980	15 885	31 596	265 771	1 080	246 039	01 0 60	
1 708	17 002	55 275	73 985	71 773	7 581	18 427	134 912	997	135 336	01 0 61	
1 197	30 395	120 128	151 720	150 861	12 589	39 508	275 662	1 283	214 799	01 0 62	
23 877	272 196	771 305	1 067 378	1 206 364	96 420	255 591	2 114 568	981	2 155 365		

**9 Realsteuerkraft**  
9.2 Nach Landkreisen zusammen  
9.2.2 Neue

Gemeinde- schlüssel- nummer	Regierungsbezirk  Landkreis	Realsteuern									
		Istaufkommen			Grundbetrag			Hebesatz			
		Grund- steuer A	Grund- steuer B	Gewerbe- steuer	Grund- steuer A	Grund- steuer B	Gewerbe- steuer	Grund- steuer A	Grund- steuer B	Gewerbe- steuer	
		1 000 DM						%			
12											Branden
12 0 60	Barnim .....	971	25.278	23 360	395	6 989	7 510	246	362	311	
12 0 61	Dahme-Spreewald .....	1 140	21.310	33 577	505	6 925	11 760	226	308	286	
12 0 62	Elbe-Elster .....	1 267	14 946	15 398	607	4 861	5 170	209	308	298	
12 0 63	Havelland .....	1 667	20 482	30 549	662	5 937	10 778	252	345	283	
12 0 64	Märkisch Oderland .....	2 171	22 803	38 212	1 010	7 101	12 444	215	321	307	
12 0 65	Oberhavel .....	935	24 204	113 908	431	7 957	41 220	217	304	276	
12 0 66	Oberspreewald-Lausitz .....	608	14 540	25 201	290	4 558	7 493	209	319	336	
12 0 67	Oder-Spree .....	1 262	24 264	28 333	567	7 794	8 758	223	311	324	
12 0 68	Ostprignitz-Ruppin .....	1 801	15 424	13 483	833	4 687	4 482	216	329	301	
12 0 69	Potsdam-Mittelmark .....	1 479	27 454	40 677	684	8 412	12 868	216	326	316	
12 0 70	Prignitz .....	2 300	11 279	11 000	940	3 265	3 857	245	345	285	
12 0 71	Spree-Neiße .....	405	20 583	26 209	175	6 589	8 080	231	312	324	
12 0 72	Teltow-Fläming .....	1 226	22 720	33 158	550	7 226	14 263	223	314	232	
12 0 73	Uckermark .....	3 471	19 820	27 465	1 480	5 708	8 394	235	347	327	
	Zusammen ...	20 703	285 106	460 529	9 128	88 008	157 075	227	324	293	
13											Mecklenburg-
13 0 51	Bad Doberan .....	1 681	12 104	20 494	747	4 049	6 805	225	299	301	
13 0 52	Demmin .....	2 475	8 903	11 170	1 069	2 950	3 914	232	302	285	
13 0 53	Güstrow .....	2 310	11 187	20 095	1 085	3 424	6 933	213	327	290	
13 0 54	Ludwigslust .....	1 951	16 388	22 117	923	5 486	8 219	211	299	269	
13 0 55	Mecklenburg-Strelitz .....	2 066	9 600	9 816	864	3 075	3 327	239	312	295	
13 0 56	Müritz .....	1 557	7 664	10 329	664	2 397	3 391	234	320	305	
13 0 57	Nordvorpommern .....	2 983	11 438	12 339	1 146	3 740	4 419	260	306	279	
13 0 58	Nordwestmecklenburg .....	3 170	12 898	17 900	1 398	4 194	6 676	227	308	268	
13 0 59	Ostvorpommern .....	1 882	12 794	17 414	833	4 134	9 084	226	309	192	
13 0 60	Parchim .....	1 967	12 533	14 201	873	3 941	4 660	225	318	305	
13 0 61	Rügen .....	1 196	10 632	11 380	470	3 205	3 344	254	332	340	
13 0 62	Uecker-Randow .....	1 126	8 989	13 227	481	2 650	3 705	234	339	357	
	Zusammen ...	24 365	135 130	180 482	10 553	43 245	64 476	231	312	280	
14											Sach
14 1 71	Annaberg .....	304	10 826	9 664	114	2 997	2 673	266	361	362	
14 1 73	Chemnitzer Land .....	584	20 334	26 683	211	5 257	7 086	277	387	377	
14 1 77	Freiberg .....	1 220	17 844	27 773	459	5 084	7 390	266	351	376	
14 1 78	Vogtlandkreis .....	1 013	27 372	32 816	366	7 541	8 982	276	363	365	
14 1 81	Mittlerer Erzgebirgskreis .....	485	10 882	21 945	186	3 037	5 864	261	358	374	
14 1 82	Mittweida .....	1 839	18 827	20 413	612	4 723	5 566	300	399	367	
14 1 88	Stollberg .....	261	10 289	11 936	101	2 947	3 214	260	349	371	
14 1 91	Aue-Schwarzenberg .....	251	16 116	18 918	88	4 577	5 067	285	352	373	
14 1 93	Zwickauer Land .....	732	15 107	18 937	258	4 297	4 984	284	352	380	
14 2 72	Bautzen .....	1 517	18 277	28 866	557	4 970	7 640	273	368	378	
14 2 80	Meißen-Radebeul .....	1 484	19 614	33 557	544	5 524	9 129	273	355	368	
14 2 84	Niederschlesischer Oberlausitzkreis .....	1 136	12 927	16 680	433	3 745	4 459	262	345	374	
14 2 85	Riesa-Großenhain .....	1 360	15 874	19 959	483	4 147	5 446	282	383	366	
14 2 86	Löbau-Zittau .....	1 093	17 080	21 612	419	4 775	5 765	261	358	375	
14 2 87	Sächsische Schweiz .....	1 025	18 395	23 838	400	5 169	6 150	257	356	388	
14 2 90	Weißeritzkreis .....	934	15 541	20 905	365	4 530	5 602	256	343	373	
14 2 92	Kamenz .....	1 127	23 728	32 961	416	6 801	9 365	271	349	352	
14 3 74	Delitzsch .....	1 454	18 095	43 863	556	5 192	11 787	261	349	372	
14 3 75	Döbeln .....	1 217	11 018	12 421	423	2 933	3 300	287	376	376	
14 3 79	Lepziger Land .....	1 108	26 953	33 963	376	7 841	9 173	295	344	370	
14 3 83	Muldentalkreis .....	1 815	18 792	31 113	620	5 184	7 987	293	363	390	
14 3 89	Torgau-Oschatz .....	1 963	12 961	13 555	726	3 642	3 576	271	356	379	
	Zusammen ...	23 922	376 853	522 379	8 714	104 914	140 204	275	359	373	

<sup>1)</sup> Realsteuerkraft zusammen + Saldo aus Gemeindeanteil an der Einkommen- und Umsatzsteuer ./ Gewerbesteuerumlage

<sup>2)</sup> Abzüglich Beträge beim Gemeindeanteil an der Einkommensteuer als Beitrag der Gemeinden zum Erblastentilgungsfond (s. auch Erläuterungen S.10).

und -anspannung 1999  
gefaßte kreisangehörige Gemeinden  
Länder

Realsteuerkraft				Gemeinde- anteil an der Einkommen- steuer	Gemeinde- anteil an der Umsatz- steuer	Gewerbe- steuer- umlage	Gemeindliche Steuerkraft <sup>1)</sup>		Einwohner- zahl am 30.06.1999	Gemeinde- schlüssel- nummer
Grund- steuer A	Grund- steuer B	Gewerbe- steuer	zusammen							
1 000 DM							DM je Einw.			

burg <sup>2)</sup>										12
711	14 677	18 775	34 163	28 664	5 809	3 376	65 260	395	165 295	12 0 60
909	14 543	29 400	44 852	27 388	6 855	5 269	73 826	473	155 974	12 0 61
1 093	10 208	12 925	24 226	20 917	4 376	1 970	47 549	355	134 033	12 0 62
1 192	12 468	26 945	40 604	22 267	4 219	4 850	62 240	437	142 415	12 0 63
1 818	14 912	31 110	47 840	30 625	5 981	5 301	79 145	430	184 111	12 0 64
776	16 710	103 050	120 536	31 364	15 341	18 544	148 697	799	185 998	12 0 65
522	9 572	18 733	28 826	30 231	8 119	3 371	63 805	427	149 381	12 0 66
1 021	16 367	21 895	39 283	34 210	6 985	3 939	76 539	390	196 176	12 0 67
1 499	9 843	11 205	22 547	17 471	4 526	2 018	42 526	370	115 019	12 0 68
1 231	17 665	32 170	51 066	33 614	9 119	5 791	88 008	435	202 265	12 0 69
1 692	6 857	9 643	18 191	15 416	2 571	1 750	34 428	352	97 737	12 0 70
315	13 837	20 200	34 352	26 655	8 247	3 633	65 621	422	155 459	12 0 71
990	15 175	35 658	51 822	26 063	9 603	6 420	81 068	516	157 093	12 0 72
2 664	11 987	20 985	35 636	25 825	4 131	3 778	61 814	399	154 982	12 0 73
16 432	184 819	392 693	593 944	370 709	95 882	70 010	990 526	451	2 195 938	

Vorpommern										13
1 345	8 503	17 013	26 860	13 340	3 649	3 062	40 787	355	114 743	13 0 51
1 924	6 195	9 785	17 904	11 301	2 784	1 761	30 228	313	96 660	13 0 52
1 953	7 190	17 333	26 476	16 078	3 347	3 120	42 781	375	114 213	13 0 53
1 661	11 521	20 548	33 730	19 527	4 428	3 698	53 987	411	131 314	13 0 54
1 555	6 458	8 318	16 330	11 161	2 540	1 497	28 534	323	88 474	13 0 55
1 195	5 034	8 478	14 706	9 488	3 091	1 526	25 759	367	70 269	13 0 56
2 063	7 854	11 048	20 964	14 679	2 954	1 988	36 609	307	119 414	13 0 57
2 516	8 807	16 690	28 014	15 555	4 208	3 004	44 773	371	120 525	13 0 58
1 499	8 681	22 710	32 891	14 078	3 363	4 088	46 244	401	115 204	13 0 59
1 571	8 276	11 650	21 498	14 443	3 416	2 097	37 260	341	109 416	13 0 60
846	6 731	8 360	15 937	10 922	3 048	1 505	28 402	371	76 563	13 0 61
866	5 565	9 263	15 693	11 913	2 560	1 667	28 499	327	87 075	13 0 62
18 995	90 815	161 193	271 002	162 484	39 387	29 014	443 862	357	1 243 870	

sen										14
205	6 294	6 683	13 181	10 797	3 322	1 203	26 097	290	89 946	14 1 71
380	11 040	17 715	29 135	19 904	6 231	3 189	52 081	365	142 795	14 1 73
826	10 676	18 475	29 978	23 929	6 505	3 325	57 087	368	155 108	14 1 77
659	15 836	22 455	38 950	30 093	6 903	4 047	71 899	349	205 787	14 1 78
335	6 378	14 660	21 373	11 200	3 038	2 639	32 972	344	95 880	14 1 81
1 102	9 918	13 915	24 935	20 062	6 190	2 505	48 682	348	139 898	14 1 82
182	6 189	8 035	14 406	10 945	3 085	1 446	26 990	285	94 750	14 1 88
158	9 612	12 668	22 438	19 172	4 562	2 280	43 892	306	143 529	14 1 91
464	9 024	12 460	21 948	18 583	6 643	2 243	44 931	328	136 965	14 1 93
1 003	10 437	19 100	30 540	25 535	7 481	3 438	60 118	376	159 943	14 2 72
979	11 600	22 823	35 402	25 410	10 547	4 108	67 251	437	154 039	14 2 80
779	7 865	11 148	19 791	19 172	3 903	2 006	40 860	374	109 328	14 2 84
869	8 709	13 615	23 193	19 711	4 574	2 451	45 027	362	124 480	14 2 85
754	10 028	14 413	25 194	23 165	6 413	2 594	52 178	329	158 446	14 2 86
720	10 855	15 375	26 950	24 578	5 924	2 767	54 685	366	149 347	14 2 87
657	9 513	14 005	24 175	18 292	4 558	2 522	44 503	357	124 737	14 2 90
749	14 282	23 413	38 443	23 999	9 699	4 216	67 925	434	156 630	14 2 92
1 001	10 903	29 468	41 372	21 019	6 933	5 304	64 020	504	127 051	14 3 74
761	6 159	8 250	15 171	11 047	3 575	1 485	28 308	356	79 422	14 3 75
677	16 466	22 933	40 075	26 848	9 323	4 128	72 118	448	160 973	14 3 79
1 116	10 886	19 968	31 970	19 555	8 624	3 594	56 555	415	136 361	14 3 83
1 307	7 648	8 940	17 895	15 713	3 695	1 609	35 694	346	103 171	14 3 89
15 683	220 317	350 513	586 513	438 730	131 729	63 099	1 093 871	371	2 948 586	

**9 Realsteuerkraft**  
9.2 Nach Landkreisen zusammen  
9.2.2 Neue

Gemeinde- schlüssel- nummer	Regierungsbezirk  Landkreis	Realsteuern								
		Istaufkommen			Grundbetrag			Hebesatz		
		Grund- steuer A	Grund- steuer B	Gewerbe- steuer	Grund- steuer A	Grund- steuer B	Gewerbe- steuer	Grund- steuer A	Grund- steuer B	Gewerbe- steuer
		1 000 DM						%		
15 Sachsen-										
15 1	Reg.Bez. Dessau									
15 1 51	Anhalt-Zerbst .....	1 502	9 303	12 236	548	2 882	3 969	274	323	308
15 1 53	Bernburg .....	1 420	7 880	14 063	522	2 457	4 370	272	321	322
15 1 54	Bitterfeld .....	638	25 393	24 047	280	7 418	7 354	227	342	327
15 1 59	Köthen .....	1 455	7 788	8 528	519	2 344	2 638	280	332	323
15 1 71	Wittenberg .....	1 317	17 111	14 832	573	5 425	4 700	230	315	316
15 2 Reg.Bez. Halle										
15 2 56	Burgenlandkreis .....	2 548	16 469	32 771	905	5 240	9 886	282	314	331
15 2 60	Mansfelder Land .....	1 886	11 580	12 972	680	3 536	3 869	277	328	335
15 2 61	Merseburg-Querfurt .....	2 098	17 880	41 190	799	5 598	13 304	263	319	310
15 2 65	Saalkreis .....	1 846	11 361	18 212	752	3 683	6 008	246	308	303
15 2 66	Sangerhausen .....	1 419	7 562	13 151	465	2 340	3 804	305	323	346
15 2 68	Weißenfels .....	1 070	8 604	16 510	420	2 639	5 282	255	326	313
15 3 Reg.Bez. Magdeburg										
15 3 52	Aschersleben-Staßfurt .....	2 274	11 835	12 628	902	3 512	3 822	252	337	330
15 3 55	Bördekreis .....	3 600	9 012	17 784	1 233	2 631	5 639	292	342	315
15 3 57	Halberstadt .....	2 631	10 181	16 101	819	2 669	4 329	321	382	372
15 3 58	Jerichower Land .....	1 531	11 254	23 065	568	3 562	7 402	269	316	312
15 3 62	Ohrekreis .....	2 549	13 808	41 905	953	4 345	13 478	267	318	311
15 3 63	Stendal .....	3 418	16 571	22 272	1 361	4 809	6 643	251	345	335
15 3 64	Quedlinburg .....	1 046	9 705	9 541	396	2 697	2 718	264	360	351
15 3 67	Schönebeck .....	1 271	7 721	12 971	499	2 309	3 828	255	334	339
15 3 69	Wernigerode .....	847	11 162	24 571	308	3 220	6 274	275	347	392
15 3 70	Altmarkkreis Salzwedel .....	2 597	12 234	20 030	992	3 914	6 724	262	313	298
	Zusammen ...	38 963	254 414	409 381	14 494	77 230	126 042	269	329	325
16 Thü										
16 0 61	Eichsfeld .....	1 065	11 180	19 595	440	3 572	6 142	242	313	319
16 0 62	Nordhausen .....	890	10 459	20 810	380	3 392	6 336	234	308	328
16 0 63	Wartburgkreis .....	961	14 912	23 782	458	4 931	8 115	210	302	293
16 0 64	Unstrut-Hainich-Kreis .....	1 772	11 411	19 121	772	3 806	5 741	230	300	333
16 0 65	Kyffhäuserkreis .....	1 679	10 472	16 117	751	3 312	5 004	224	316	322
16 0 66	Schmalkalden-Meiningen .....	665	16 397	21 264	292	5 328	6 825	228	308	312
16 0 67	Gotha .....	1 230	21 498	32 885	561	6 235	9 435	219	345	349
16 0 68	Sömmerda .....	1 827	8 366	13 745	803	2 713	4 888	227	308	281
16 0 69	Hildburghausen .....	559	8 142	9 683	236	2 635	3 140	237	309	308
16 0 70	Ilm-Kreis .....	626	12 850	20 255	259	4 200	6 352	242	306	319
16 0 71	Weimarer Land .....	1 284	9 899	15 610	544	3 136	5 256	236	316	297
16 0 72	Sonneberg .....	210	8 267	14 184	71	2 745	4 555	297	301	311
16 0 73	Saalfeld-Rudolstadt .....	489	17 974	17 307	217	5 932	5 113	225	303	338
16 0 74	Saale-Holzland-Kreis .....	727	10 164	16 566	347	3 291	5 241	209	309	316
16 0 75	Saale-Orla-Kreis .....	763	10 868	18 976	342	3 557	6 090	223	306	312
16 0 76	Greiz .....	863	15 234	17 928	396	4 988	5 793	218	305	309
16 0 77	Altenburger Land .....	963	15 255	15 869	447	4 651	5 099	216	328	311
	Zusammen ...	16 575	213 349	313 699	7 316	68 427	99 125	227	312	316

<sup>1)</sup> Realsteuerkraft zusammen + Saldo aus Gemeindeanteil an der Einkommen- und Umsatzsteuer ./ Gewerbesteuerumlage  
<sup>2)</sup> Einschl. Beträge beim Gemeindeanteil an der Einkommensteuer für 1998 (s. auch Erläuterungen S.10).

und -anspannung 1999  
gefaßte kreisangehörige Gemeinden  
Länder

Realsteuerkraft				Gemeinde- anteil an der Einkommen- steuer	Gemeinde- anteil an der Umsatz- steuer	Gewerbe- steuer- umlage	Gemeindliche Steuerkraft <sup>1)</sup>	Einwohner- zahl am 30.06.1999	Gemeinde- schlüssel- nummer
Grund- steuer A	Grund- steuer B	Gewerbe- steuer	zusammen						
1 000 DM							DM je Einw.		

Anhalt <sup>2)</sup>										15
										15 1
986	6 052	9 923	16 961	11 865	3 270	1 786	30 310	384	79 017	15 1 51
940	5 160	10 925	17 024	11 814	3 121	1 966	29 993	419	71 576	15 1 53
504	15 578	18 385	34 467	20 915	4 686	3 343	56 725	502	113 027	15 1 54
934	4 922	6 595	12 452	10 592	2 642	1 194	24 492	343	71 414	15 1 59
1 031	11 393	11 750	24 174	21 101	5 179	2 117	48 337	358	135 205	15 1 71
										15 2
1 629	11 004	24 715	37 348	23 440	5 652	4 445	61 995	425	145 841	15 2 56
1 224	7 426	9 673	18 322	16 469	3 198	1 726	36 263	328	110 443	15 2 60
1 438	11 756	33 260	46 454	22 129	7 495	6 099	69 979	510	137 179	15 2 61
1 354	7 734	15 020	24 108	10 114	3 474	2 708	34 988	439	79 649	15 2 65
837	4 914	9 510	15 261	10 793	1 993	1 712	26 335	377	69 908	15 2 66
756	5 542	13 205	19 503	13 085	3 554	2 378	33 764	422	79 961	15 2 68
										15 3
1 624	7 375	9 555	18 554	15 837	3 690	1 717	36 364	344	105 694	15 3 52
2 219	5 525	14 098	21 842	12 360	3 075	2 537	34 740	427	81 394	15 3 55
1 474	5 605	10 823	17 902	14 104	3 753	1 944	33 815	420	80 437	15 3 57
1 022	7 480	18 505	27 008	15 375	3 673	3 245	42 811	422	101 525	15 3 58
1 715	9 125	33 695	44 535	18 091	4 747	6 063	61 310	522	117 471	15 3 62
2 450	10 099	16 608	29 156	22 357	4 813	2 980	53 346	372	143 225	15 3 63
713	5 664	6 795	13 172	12 266	2 300	1 172	26 566	330	80 380	15 3 64
898	4 849	9 570	15 317	12 078	3 035	1 723	28 707	364	78 834	15 3 67
554	6 762	15 685	23 001	16 703	4 928	2 823	41 809	432	96 839	15 3 69
1 786	8 219	16 810	26 815	16 426	3 293	3 017	43 517	426	102 084	15 3 70
26 089	162 183	315 103	503 375	327 914	81 572	56 695	856 165	411	2 081 103	

ringen										16
793	7 502	15 356	23 650	15 820	3 813	2 749	40 534	352	115 032	16 0 61
684	7 124	15 839	23 647	15 439	5 329	2 816	41 599	417	99 684	16 0 62
824	10 355	20 288	31 467	20 975	4 711	3 573	53 580	367	145 994	16 0 63
1 389	7 993	14 352	23 734	16 786	4 381	2 600	42 302	350	120 834	16 0 64
1 352	6 956	12 509	20 817	12 077	2 566	2 257	33 202	347	95 667	16 0 65
526	11 190	17 062	28 778	21 969	5 707	3 064	53 390	368	144 970	16 0 66
1 009	13 094	23 588	37 692	22 118	7 488	4 233	63 065	422	149 587	16 0 67
1 446	5 698	12 220	19 364	10 273	2 570	2 195	30 011	366	81 904	16 0 68
425	5 533	7 850	13 809	11 927	2 314	1 407	26 642	358	74 361	16 0 69
465	8 820	15 879	25 165	16 800	4 666	2 857	43 774	357	122 638	16 0 70
980	6 586	13 141	20 707	11 957	2 970	2 518	33 116	361	91 821	16 0 71
128	5 765	11 388	17 280	11 965	2 163	2 054	29 354	426	68 871	16 0 72
391	12 457	12 783	25 632	19 218	4 737	2 259	47 327	351	134 935	16 0 73
625	6 911	13 102	20 638	13 266	3 171	2 330	34 745	371	93 591	16 0 74
616	7 470	15 225	23 312	14 726	3 894	2 742	39 190	392	100 033	16 0 75
713	10 476	14 483	25 672	16 479	3 277	2 617	42 811	341	125 603	16 0 76
804	9 768	12 747	23 318	16 506	4 265	2 289	41 800	359	116 408	16 0 77
13 169	143 698	247 814	404 680	268 300	68 022	44 560	696 442	370	1 881 933	

Gemeinde- schlüssel- nummer	Land	Realsteuern								
		Istaufkommen			Grundbetrag			Hebesatz		
		Grund- steuer A	Grund- steuer B	Gewerbe- steuer	Grund- steuer A	Grund- steuer B	Gewerbe- steuer	Grund- steuer A	Grund- steuer B	Gewerbe- steuer
		1 000 DM						%		
Kreisfreie Städte										
08	Baden-Württemberg .....	3 123	620 075	2 426 199	852	146 217	585 287	366	424	415
09	Bayern .....	3 869	950 991	4 391 047	1 307	247 876	985 684	296	384	445
06	Hessen <sup>2)</sup> .....	1 097	567 181	3 225 414	428	109 331	650 417	256	519	496
03	Niedersachsen .....	2 757	492 365	1 987 773	814	107 896	472 428	339	456	421
05	Nordrhein-Westfalen .....	5 873	2 125 826	6 864 518	2 684	450 798	1 519 399	219	472	452
07	Rheinland-Pfalz .....	3 007	243 543	916 493	1 140	66 148	225 663	264	368	406
01	Schleswig-Holstein .....	690	143 701	424 787	197	33 220	102 562	350	433	414
	Flächenländer (West) .....	20 415	5 143 685	20 236 228	7 425	1 161 488	4 541 437	275	443	446
11 1	Berlin-West .....	136 <sup>a)</sup>	642 546	1 402 673	91	107 091	342 115	150	600	410
04	Bremen .....	390	249 398	488 224	158	47 056	117 723	247	530	415
02	Hamburg .....	1 692	607 457	2 877 715	752	123 971	612 280	225	490	470
	Stadtstaaten (West) .....	2 218	1 499 401	4 768 612	1 001	278 118	1 072 119	222	539	445
	Früheres Bundesgebiet .....	22 634	6 643 083	25 004 840	8 423	1 439 604	5 613 558	269	461	445
	nachrichtlich:									
11	Berlin .....	189 <sup>a)</sup>	930 786	1 670 457	126	155 131	407 429	150	600	410
	Deutschland .....	26 255	7 552 841	26 546 082	9 879	1 642 334	5 989 807	266	460	443
Nach Landkreisen zusammengefaßt										
08	Baden-Württemberg .....	77 883	1 558 444	5 689 401	24 448	506 027	1 679 026	319	308	339
09	Bayern .....	143 642	1 274 720	4 344 363	44 399	420 008	1 341 713	324	303	324
06	Hessen <sup>2)</sup> .....	32 630	607 622	2 664 652	12 375	245 700	798 653	264	247	334
03	Niedersachsen .....	108 144	1 155 838	2 664 975	34 612	355 358	786 094	312	325	339
05	Nordrhein-Westfalen .....	58 361	1 878 814	6 430 212	29 152	547 854	1 623 712	200	343	396
07	Rheinland-Pfalz .....	32 192	423 101	1 169 204	11 839	142 622	339 636	272	297	344
10	Saarland .....	2 707	181 629	468 325	1 112	54 777	109 890	243	332	426
01	Schleswig-Holstein .....	32 841	349 970	961 953	13 264	129 618	308 520	248	270	312
	Früheres Bundesgebiet .....	488 400	7 430 138	24 393 085	171 201	2 401 964	6 987 244	285	309	349
	nachrichtlich:									
	Deutschland .....	612 928	8 694 990	26 279 555	221 406	2 783 788	7 574 166	277	312	347
Ins										
08	Baden-Württemberg .....	81 006	2 178 519	8 115 600	25 300	652 244	2 264 313	320	334	358
09	Bayern .....	147 511	2 225 711	8 735 410	45 706	667 884	2 327 397	323	333	375
06	Hessen <sup>2)</sup> .....	33 727	1 174 803	5 890 066	12 803	355 031	1 449 070	263	331	406
03	Niedersachsen .....	110 901	1 648 203	4 652 748	35 426	463 254	1 258 522	313	356	370
05	Nordrhein-Westfalen .....	64 234	4 004 640	13 294 729	31 835	998 652	3 143 111	202	401	423
07	Rheinland-Pfalz .....	35 199	666 644	2 085 697	12 980	208 770	565 298	271	319	369
10	Saarland .....	2 707	181 629	468 325	1 112	54 777	109 890	243	332	426
01	Schleswig-Holstein .....	33 531	493 672	1 386 740	13 462	162 838	411 082	249	303	337
	Flächenländer (West) .....	508 818	12 573 826	44 629 313	178 628	3 563 449	11 528 684	285	353	387
11 1	Berlin-West .....	136 <sup>a)</sup>	642 546	1 402 673	91	107 091	342 115	150	600	410
04	Bremen .....	390	249 398	488 224	158	47 056	117 723	247	530	415
02	Hamburg .....	1 692	607 457	2 877 715	752	123 971	612 280	225	490	470
	Stadtstaaten (West) .....	2 218	1 499 401	4 768 612	1 001	278 118	1 072 119	222	539	445
	Früheres Bundesgebiet .....	511 034	14 073 222	49 397 925	179 625	3 841 568	12 600 801	285	366	392
	nachrichtlich:									
11	Berlin .....	189 <sup>a)</sup>	930 786	1 670 457	126	155 131	407 429	150	600	410
	Deutschland .....	639 183	16 247 833	52 825 635	231 285	4 426 121	13 563 973	276	367	389

<sup>1)</sup> Realsteuerkraft zusammen + Saldo aus Gemeindeanteil an der Einkommen- und Umsatzsteuer ./ Gewerbesteuerumlage

<sup>2)</sup> Einschl. Beträge bei dem Gemeindeanteil an der Umsatzsteuer für 1998, die erst 1999 ausbezahlt wurden (s. auch Erläuterungen S.10).

<sup>a)</sup> Schätzung.

und -anspannung 1999  
fassung  
Bundesgebiet

Realsteuerkraft				Gemeinde- anteil an der Einkommen- steuer	Gemeinde- anteil an der Umsatz- steuer	Gewerbe- steuer- umlage	Gemeindliche Steuerkraft <sup>1)</sup>		Einwohner- zahl am 30.06.1999	Gemeinde- schlüssel- nummer
Grund- steuer A	Grund- steuer B	Gewerbe- steuer	zusammen							
1 000 DM								DM je Einw.		

einschl. Stadtstaaten

1 532	307 056	1 463 218	1 771 805	1 293 303	220 648	485 788	2 799 968	1 464	1 912 540	08
2 354	520 540	2 464 208	2 987 102	2 553 926	441 334	817 661	5 164 699	1 524	3 388 519	09
770	229 595	1 626 043	1 856 408	1 046 761	344 782	562 127	2 685 824	1 970	1 363 654	06
1 465	226 582	1 181 070	1 409 117	820 581	148 319	391 278	1 986 740	1 296	1 532 741	03
4 835	946 678	3 798 498	4 750 010	4 869 721	679 475	1 260 845	9 038 362	1 212	7 459 766	05
2 054	138 913	564 155	705 122	547 947	100 170	187 301	1 165 941	1 150	1 013 706	07
355	69 762	256 403	326 519	327 572	44 386	84 955	613 522	998	614 667	01
13 365	2 439 125	11 353 592	13 806 082	11 459 811	1 979 115	3 789 954	23 455 055	1 357	17 285 593	
164	224 891	855 288	1 080 342	1 212 009	156 333	67 143	2 381 541	1 123	2 121 296	11 1
284	98 818	294 310	393 412	391 484	60 258	97 710	747 444	1 122	666 111	04
1 354	260 339	1 530 700	1 792 393	1 536 673	207 031	508 192	3 027 905	1 779	1 701 785	02
1 802	584 048	2 680 298	3 266 147	3 140 166	423 623	673 046	6 156 890	1 371	4 489 192	
15 167	3 023 173	14 033 890	17 072 229	14 599 977	2 402 736	4 463 000	29 611 945	1 360	21 774 785	
227	325 775	1 018 570	1 344 572	1 750 537	242 002	79 793	3 257 319	1 811	3 392 943	11
17 793	3 448 910	14 974 510	18 441 213	15 972 757	2 809 932	4 615 674	32 608 236	1 222	26 678 246	

kreisangehörige Gemeinden

44 006	1 062 657	4 197 565	5 304 228	5 559 151	544 680	1 389 111	10 018 947	1 173	8 538 456	08
79 918	882 013	3 354 283	4 316 213	5 118 003	395 844	1 116 514	8 713 545	998	8 728 482	09
22 275	515 970	1 996 633	2 534 878	3 337 803	238 584	693 377	5 417 888	1 158	4 679 253	06
62 301	746 251	1 965 235	2 773 788	2 932 070	294 435	652 261	5 348 032	843	6 345 501	03
52 477	1 150 493	4 059 278	5 262 248	6 314 372	671 971	1 341 025	10 907 567	1 037	10 523 376	05
21 310	299 506	849 095	1 169 911	1 436 803	126 454	281 911	2 451 259	813	3 014 524	07
2 002	115 032	274 725	391 758	446 737	56 607	91 207	803 895	750	1 072 466	10
23 877	272 196	771 305	1 067 378	1 206 364	96 420	255 591	2 114 568	981	2 155 365	01
308 166	5 044 118	17 468 118	22 820 402	26 351 303	2 424 995	5 820 997	45 775 701	1 016	45 057 423	
398 536	5 845 949	18 935 431	25 179 916	27 919 440	2 841 587	6 084 375	49 856 567	900	55 408 853	

gesamt

45 538	1 369 713	5 660 783	7 076 033	6 852 454	765 328	1 874 899	12 053 588	1 153	10 450 996	08
82 273	1 402 552	5 818 490	7 303 315	7 671 929	837 178	1 934 175	13 041 067	1 076	12 117 001	09
23 045	745 565	3 622 675	4 391 286	4 384 564	583 366	1 255 504	7 520 346	1 244	6 042 907	06
63 766	972 833	3 146 305	4 182 904	3 752 651	442 755	1 043 539	6 892 017	875	7 878 242	03
57 312	2 097 171	7 857 775	10 012 258	11 184 094	1 351 446	2 601 870	18 594 484	1 034	17 983 142	05
23 364	438 419	1 413 250	1 875 033	1 984 750	226 624	469 212	3 390 574	842	4 028 230	07
2 002	115 032	274 725	391 758	446 737	56 607	91 207	747 288	697	1 072 466	10
24 232	341 958	1 027 708	1 393 897	1 533 936	140 806	340 546	2 587 284	934	2 770 032	01
321 531	7 483 243	28 821 710	36 626 484	37 811 112	4 404 109	9 610 949	64 826 648	1 040	62 343 016	
164	224 891	855 288	1 080 342	1 212 009	156 333	67 143	2 381 541	1 123	2 121 296	11 1
284	98 818	294 310	393 412	391 484	60 258	97 710	747 444	1 122	666 111	04
1 354	260 339	1 530 700	1 792 393	1 536 673	207 031	508 192	3 027 905	1 779	1 701 785	02
1 802	584 048	2 680 298	3 266 147	3 140 166	423 623	673 046	6 156 890	1 371	4 489 192	
323 333	8 067 291	31 502 008	39 892 631	40 951 280	4 827 732	10 283 997	70 559 915	1 056	66 832 208	
227	325 775	1 018 570	1 344 572	1 750 537	242 002	79 793	3 257 319	1 811	3 392 943	11
416 329	9 294 860	33 909 941	43 621 129	43 892 199	5 651 521	10 700 050	76 813 283	936	82 087 099	

**9 Realsteuerkraft**  
**9.3 Zusammen**  
**9.3.2 Neue Länder**

Gemeinde- schlüssel- nummer	Land	Realsteuern								
		Istaufkommen			Grundbetrag			Hebesatz		
		Grund- steuer	Grund- steuer	Gewerbe- steuer	Grund- steuer	Grund- steuer	Gewerbe- steuer	Grund- steuer	Grund- steuer	Gewerbe- steuer
		A	B		A	B		A	B	
		1 000 DM						%		

**Kreisfreie Städte**

12	Brandenburg <sup>2)</sup> .....	507	65 806	140 652	174	15 270	36 768	292	431	383
13	Mecklenburg-Vorpommern .....	431	81 319	172 897	169	20 619	45 602	255	394	379
14	Sachsen .....	1 273	289 312	626 793	463	70 596	144 560	275	410	434
15	Sachsen-Anhalt <sup>3)</sup> .....	566	101 951	168 106	233	24 273	41 260	243	420	407
16	Thüringen .....	791	83 130	165 007	382	23 932	42 745	207	347	386
	Flächenländer (Ost) .....	3 568	621 516	1 273 455	1 424	154 692	310 935	251	402	410
11 2	Berlin-Ost .....	52 <sup>a)</sup>	288 242	267 783	35	48 040	65 313	150	600	410
	Neue Länder und Berlin-Ost .....	3 620	909 760	1 541 238	1 456	202 730	376 248	248	449	410
	nachrichtlich:									
11	Berlin .....	189 <sup>a)</sup>	930 786	1 670 457	126	155 131	407 429	150	600	410
	Deutschland .....	26 255	7 552 841	26 546 082	9 879	1 642 334	5 989 807	266	460	443

**Nach Landkreisen zusammengefaßt**

12	Brandenburg <sup>2)</sup> .....	20 703	285 106	460 529	9 128	88 008	157 075	227	324	293
13	Mecklenburg-Vorpommern .....	24 365	135 130	180 482	10 553	43 245	64 476	231	312	280
14	Sachsen .....	23 922	376 853	522 379	8 714	104 914	140 204	275	359	373
15	Sachsen-Anhalt <sup>3)</sup> .....	38 963	254 414	409 381	14 494	77 230	126 042	269	329	325
16	Thüringen .....	16 575	213 349	313 699	7 316	68 427	99 125	227	312	316
	Flächenländer (Ost) .....	124 528	1 264 852	1 886 470	50 205	381 824	586 922	248	331	321
	nachrichtlich:									
	Deutschland .....	612 928	8 694 990	26 279 555	221 406	2 783 785	7 574 166	277	312	347

**Ins**

12	Brandenburg <sup>2)</sup> .....	21 210	350 912	601 181	9 302	103 278	193 843	228	340	310
13	Mecklenburg-Vorpommern .....	24 796	216 449	353 379	10 722	63 863	110 078	231	339	321
14	Sachsen .....	25 195	666 165	1 149 171	9 176	175 510	284 764	275	380	404
15	Sachsen-Anhalt <sup>3)</sup> .....	39 529	356 365	577 487	14 727	101 502	167 302	268	351	345
16	Thüringen .....	17 366	296 480	478 706	7 698	92 360	141 871	226	321	337
	Flächenländer (Ost) .....	128 095	1 886 368	3 159 924	51 629	536 516	897 860	248	352	352
11 2	Berlin-Ost .....	52 <sup>a)</sup>	288 242	267 783	35	48 040	65 313	150	600	410
	Neue Länder und Berlin-Ost .....	128 148	2 174 613	3 427 707	51 660	584 553	963 171	248	372	356
	nachrichtlich:									
11	Berlin .....	189 <sup>a)</sup>	930 786	1 670 457	126	155 131	407 429	150	600	410
	Deutschland .....	639 183	16 247 833	52 825 635	231 285	4 426 121	13 563 973	276	367	389

<sup>1)</sup> Realsteuerkraft zusammen + Saldo aus Gemeindeanteil an der Einkommen- und Umsatzsteuer ./ Gewerbesteuerumlage

<sup>2)</sup> Abzüglich Beträge beim Gemeindeanteil an der Einkommensteuer als Beitrag der Gemeinden zum Erblastentilgungsfond (s. auch Erläuterungen S.10).

<sup>3)</sup> Einschl. Beträge beim Gemeindeanteil an der Einkommensteuer für 1998 (s. auch Erläuterungen S.10).

<sup>a)</sup> Schätzung.



und -anspannung 1999  
fassung  
und Berlin-Ost

Realsteuerkraft				Gemeinde- anteil an der Einkommen- steuer	Gemeinde- anteil an der Umsatz- steuer	Gewerbe- steuer- umlage	Gemeindliche Steuerkraft <sup>1)</sup>		Einwohner- zahl am 30.06.1999	Gemeinde- schlüssel- nummer
Grund- steuer A	Grund- steuer B	Gewerbe- steuer	zusammen							
1 000 DM								DM je Einw.		

einschl. Berlin-Ost

313	32 067	91 920	124 300	102 488	34 234	16 546	244 479	617	396 528	12
308	43 300	114 005	157 613	132 979	40 259	20 521	310 331	563	550 986	13
835	148 254	361 400	510 489	349 829	154 072	65 044	949 345	621	1 527 755	14
418	50 973	103 150	154 541	135 834	43 669	18 518	315 526	542	582 523	15
689	50 259	106 863	157 811	113 122	49 293	19 395	300 832	524	574 022	16
2 563	324 853	777 338	1 104 754	834 254	321 529	140 024	2 120 513	584	3 631 814	
63	100 884	163 283	264 230	538 528	85 669	12 649	875 778	689	1 271 647	11 2
2 626	425 737	940 620	1 368 983	1 372 780	407 196	152 673	2 996 290	611	4 903 461	
227	325 775	1 018 570	1 344 572	1 750 537	242 002	79 793	3 257 319	1 811	3 392 943	11
17 793	3 448 910	14 974 510	18 441 213	15 972 757	2 809 932	4 615 674	32 608 236	1 222	26 678 246	

kreisangehörige Gemeinden

16 432	184 819	392 693	593 944	370 709	95 882	70 010	990 526	451	2 195 938	12
18 995	90 815	161 193	271 002	162 484	39 387	29 014	443 862	357	1 243 870	13
15 683	220 317	350 513	586 513	438 730	131 729	63 099	1 093 871	371	2 948 586	14
26 089	162 183	315 103	503 375	327 914	81 572	56 695	856 165	411	2 081 103	15
13 169	143 698	247 814	404 680	268 300	68 022	44 560	696 442	370	1 881 933	16
90 369	801 831	1 467 314	2 359 514	1 568 137	416 592	263 378	4 080 866	394	10 351 430	
398 536	5 845 949	18 935 431	25 179 916	27 919 440	2 841 587	6 084 375	49 856 567	900	55 408 853	

gesamt

16 745	216 886	484 613	718 244	473 198	130 117	86 556	1 235 005	476	2 592 466	12
19 303	134 114	275 198	428 615	295 463	79 646	49 535	754 193	420	1 794 856	13
16 519	368 571	711 913	1 097 002	788 560	285 801	128 143	2 043 216	456	4 476 341	14
26 507	213 156	418 253	657 916	463 748	125 241	75 213	1 171 691	440	2 663 626	15
13 859	193 957	354 676	562 492	381 422	117 315	63 956	997 275	406	2 455 955	16
92 933	1 126 685	2 244 651	3 464 268	2 402 392	738 120	403 401	6 201 379	443	13 983 244	
63	100 884	163 283	264 230	538 528	85 669	12 649	875 778	689	1 271 647	11 2
92 996	1 227 569	2 407 934	3 728 498	2 940 919	823 789	416 052	7 077 157	464	15 254 891	
227	325 775	1 018 570	1 344 572	1 750 537	242 002	79 793	3 257 319	1 811	3 392 943	11
416 329	9 294 860	33 909 941	43 621 129	43 892 199	5 651 521	10 700 050	76 813 283	936	82 087 099	

**9 Realsteuerkraft**  
9.4 Kreisangehörige Gemeinden

Gemeinde- schlüssel- nummer	Gemeinde	Realsteuern								
		Istaufkommen			Grundbetrag			Hebesatz		
		Grund- steuer A	Grund- steuer B	Gewerbe- steuer	Grund- steuer A	Grund- steuer B	Gewerbe- steuer	Grund- steuer A	Grund- steuer B	Gewerbe- steuer
		1 000 DM						%		
Früheres										
Baden-										
08										
08 1 15 045	Sindelfingen .....	49	19 276	76 081	20	5 841	20 021	250	330	380
08 1 16 019	Esslingen .....	115	28 612	76 079	29	7 153	19 507	400	400	390
08 1 17 026	Göppingen .....	133	14 326	44 180	39	4 214	12 445	340	340	355
08 1 18 048	Ludwigsburg .....	157	18 047	121 317	52	6 223	32 351	300	290	375
08 1 19 079	Waiblingen .....	128	11 458	53 916	48	3 951	15 405	265	290	350
08 1 35 019	Heidenheim/Brenz .....	115	12 454	42 928	41	3 558	11 924	280	350	360
08 1 36 065	Schwäbisch-Gmünd .....	184	11 694	35 282	68	3 294	10 081	270	355	350
08 1 36 088	Aalen .....	257	11 589	56 742	86	3 800	16 212	300	305	350
08 3 17 096	Offenburg .....	137	15 110	59 943	49	3 777	15 774	280	400	380
08 3 26 074	Villingen-Schwenningen ...	290	16 601	68 845	83	4 743	19 670	350	350	350
08 3 35 043	Konstanz .....	82	14 254	53 577	27	4 598	14 882	310	310	360
08 4 15 061	Reutlingen .....	123	23 634	76 168	38	7 386	21 762	320	320	350
08 4 16 041	Tübingen .....	157	17 474	43 716	44	4 262	12 143	360	410	360
08 4 35 016	Friedrichshafen .....	228	11 328	49 072	82	4 046	14 021	280	280	350
Bay										
09										
09 7 75 135	Neu-Ulm .....	218	12 180	28 241	65	3 480	8 069	335	350	350
Hes										
06										
06 4 33 012	Rüsselsheim .....	66	11 503	60 864	19	3 834	17 901	340	300	340
06 4 34 001	Bad Homburg v.d.H. ....	73	10 816	83 076	38	4 507	23 736	190	240	350
06 4 35 014	Hanau .....	53	17 499	98 832	27	5 468	22 984	200	320	430
06 5 31 005	Gießen .....	118	17 164	54 025	36	4 768	12 863	330	360	420
06 5 32 023	Wetzlar .....	107	8 980	41 422	33	2 993	10 621	320	300	390
06 5 34 014	Marburg, Lahn .....	193	12 000	29 925	69	4 000	7 481	280	300	400
06 6 31 009	Fulda .....	56	4 969	57 464	33	1 684	16 901	170	295	340
Nieder										
03										
03 1 52 012	Göttingen .....	281	37 238	64 364	57	7 600	15 699	490	490	410
03 1 58 037	Wolfenbüttel .....	253	10 900	26 401	84	3 206	6 948	300	340	380
03 2 52 006	Hameln .....	226	15 137	57 917	81	4 205	16 788	280	360	345
03 2 53 004	Garbsen .....	251	15 014	18 857	70	4 171	4 962	360	360	380
03 2 54 021	Hildesheim .....	230	28 747	56 381	77	7 187	13 751	300	400	410
03 3 51 006	Celle .....	177	18 590	51 431	66	4 534	13 900	270	410	370
03 3 52 011	Cuxhaven, Stadt .....	338	16 711	19 758	106	3 979	5 413	320	420	365
03 3 55 022	Lüneburg .....	50	14 836	53 675	20	4 121	14 910	250	360	360
03 4 54 032	Lingen .....	373	9 969	49 346	149	3 379	14 099	250	295	350
03 4 56 015	Nordhorn .....	373	9 904	28 479	138	3 095	8 000	270	320	356
Nordrhein-										
05										
05 1 58 016	Hilden .....	12	13 710	51 848	9	4 284	13 644	145	320	380
05 1 58 020	Langenfeld .....	70	12 951	50 028	50	3 925	12 828	140	330	390
05 1 58 028	Ratingen .....	115	27 200	108 726	64	7 158	27 182	180	380	400
05 1 58 032	Velbert .....	71	16 699	63 830	49	5 218	16 160	145	320	395
05 1 62 004	Dormagen .....	258	12 707	41 943	117	3 737	9 532	220	340	440
05 1 62 008	Grevenbroich .....	369	15 572	58 235	142	3 708	12 941	260	420	450
05 1 62 022	Meerbusch .....	206	15 390	49 712	90	3 847	11 298	230	400	440
05 1 62 024	Neuss .....	277	48 764	138 745	135	11 474	30 832	205	425	450
05 1 66 032	Viersen .....	421	17 063	39 894	128	3 968	9 278	330	430	430
05 1 70 008	Dinslaken .....	50	11 102	31 542	29	3 364	7 788	175	330	405
05 1 70 024	Moers .....	104	19 755	57 097	55	5 488	13 278	190	360	430
05 1 70 048	Wesel .....	254	12 634	49 490	121	3 610	12 071	210	350	410
05 3 54 012	Eschweiler .....	192	10 160	29 696	80	3 033	7 713	240	335	385

(Fortsetzung s. nächste Seite)

<sup>1)</sup> Realsteuerkraft zusammen + Saldo aus Gemeindeanteil an der Einkommen- und Umsatzsteuer ./.. Gewerbesteuerumlage

<sup>2)</sup> Einschl. Beträge bei dem Gemeindeanteil an der Umsatzsteuer für 1998, die erst 1999 ausbezahlt wurden (s. auch Erläuterungen S.10).

und -anspannung 1999  
mit 50 000 Einwohnern und mehr

Realsteuermkraft				Gemeinde- anteil an der Einkommen- steuer	Gemeinde- anteil an der Umsatz- steuer	Gewerbe- steuer- umlage	Gemeindliche Steuerkraft <sup>1)</sup>		Einwohner- zahl am 30.06.1999	Gemeinde- schlüssel- nummer
Grund- steuer A	Grund- steuer B	Gewerbe- steuer	zusammen				1 000 DM	DM je Einw.		
Bundesgebiet										
Württemberg										
36	12 266	50 053	62 355	49 930	10 555	16 618	106 223	1 748	60 779	08
52	15 021	48 768	63 841	74 831	8 955	16 191	131 436	1 465	89 740	08 1 15 045
70	8 849	31 112	40 031	39 228	5 016	10 329	73 946	1 294	57 164	08 1 16 019
94	13 068	80 878	94 041	62 593	8 862	26 852	138 644	1 594	86 986	08 1 17 026
87	8 297	38 512	46 896	41 960	5 074	12 786	81 144	1 580	51 361	08 1 18 048
74	7 472	29 811	37 357	34 839	4 311	9 897	66 610	1 289	51 680	08 1 19 079
122	6 917	25 202	32 241	40 049	4 159	8 367	68 083	1 085	62 736	08 1 35 019
154	7 979	40 530	48 663	45 415	5 053	13 456	85 675	1 299	65 961	08 1 36 065
88	7 933	39 436	47 457	35 248	6 458	13 093	76 071	1 335	56 974	08 1 36 088
149	9 961	49 175	59 285	57 311	6 700	16 326	106 970	1 320	81 033	08 3 17 096
48	9 656	37 206	46 910	49 569	4 068	12 352	88 194	1 138	77 515	08 3 26 074
69	15 510	54 406	69 985	75 867	9 020	18 063	136 809	1 241	110 238	08 3 35 043
78	8 950	30 359	39 387	48 421	4 256	10 079	81 986	1 009	81 248	08 4 15 061
147	8 496	35 052	43 695	38 977	4 433	11 637	75 467	1 323	57 048	08 4 16 041
ern										
117	7 308	20 173	27 598	35 909	3 316	6 697	60 126	1 200	50 097	07
sen <sup>2)</sup>										
34	8 051	44 753	52 838	52 253	9 512	15 563	99 040	1 664	59 536	06
68	9 465	59 340	68 873	50 344	13 750	20 908	112 059	2 147	52 190	06 4 33 012
49	11 483	57 460	68 991	65 967	7 128	19 869	122 217	1 396	87 570	06 4 34 001
65	10 013	32 158	42 235	45 119	5 381	11 321	81 414	1 120	72 672	06 4 35 014
59	6 285	26 553	32 897	33 221	3 463	9 231	60 350	1 144	52 766	06 5 31 005
124	8 400	18 703	27 227	43 317	3 849	6 982	67 411	873	77 257	06 5 32 023
59	3 536	42 253	45 848	35 750	5 569	15 086	72 081	1 159	62 189	06 5 34 014
sachsen										
103	15 960	39 248	55 310	60 223	8 417	13 030	110 920	885	125 365	03
151	6 733	17 370	24 254	30 558	3 053	5 767	52 098	964	54 037	03 1 52 012
146	8 831	41 970	50 946	31 612	6 519	13 934	75 143	1 282	58 601	03 1 58 037
126	8 759	12 405	21 290	37 090	1 777	4 114	56 043	885	63 342	03 2 52 006
139	15 093	34 378	49 609	55 985	8 347	11 414	102 527	981	104 554	03 2 53 004
119	9 521	34 750	44 390	37 588	5 627	11 537	76 068	1 043	72 918	03 2 54 021
191	8 356	13 533	22 079	25 678	2 577	4 493	45 841	850	53 926	03 3 51 006
36	8 654	37 275	45 965	32 519	5 537	12 375	71 646	1 078	66 485	03 3 52 011
268	7 096	35 248	42 612	22 845	6 169	11 697	59 929	1 148	52 220	03 3 55 022
248	6 500	20 000	26 748	20 586	2 911	6 607	43 638	844	51 722	03 4 54 032
Westfalen										
16	8 996	34 110	43 123	44 846	5 187	11 325	81 831	1 460	56 051	05
90	8 243	32 070	40 403	42 237	4 265	10 647	76 258	1 303	58 525	05 1 58 016
115	15 032	67 955	83 102	74 624	8 862	22 518	144 070	1 589	90 689	05 1 58 020
88	10 958	40 400	51 446	63 153	7 674	12 979	109 294	1 214	90 005	05 1 58 028
211	7 848	23 830	31 888	46 321	4 868	6 874	76 203	1 214	62 776	05 1 58 032
256	7 787	32 353	40 395	44 292	5 336	10 696	79 327	1 227	64 635	05 1 62 004
162	8 079	28 245	36 486	45 549	2 857	9 425	75 467	1 370	55 094	05 1 62 008
243	24 095	77 080	101 418	108 669	16 190	26 346	199 931	1 341	149 084	05 1 62 022
230	8 333	23 195	31 758	49 591	5 812	7 703	79 458	1 028	77 299	05 1 62 024
52	7 064	19 470	26 587	43 187	3 531	6 464	66 841	945	70 706	05 1 66 032
99	11 525	33 195	44 819	64 135	5 362	10 845	103 471	968	106 883	05 1 70 008
218	7 581	30 178	37 976	37 519	4 485	9 738	70 242	1 135	61 908	05 1 70 024
144	6 369	19 283	25 796	32 812	2 953	6 373	55 188	996	55 385	05 1 70 048

**9 Realsteuerkraft**  
9.4 Kreisangehörige Gemeinden

Gemeinde- schlüssel- nummer	Gemeinde	Realsteuern									
		Istaufkommen			Grundbetrag			Hebesatz			
		Grund- steuer A	Grund- steuer B	Gewerbe- steuer	Grund- steuer A	Grund- steuer B	Gewerbe- steuer	Grund- steuer A	Grund- steuer B	Gewerbe- steuer	
		1 000 DM						%			
noch 05											Nordrhein-
05 3 54 032	Stolberg/Rhld. ....	93	9 972	29 574	37	3 068	7 041	248	325	420	
05 3 58 008	Düren .....	151	16 219	53 580	69	4 313	12 727	219	376	421	
05 3 62 008	Bergheim .....	387	12 143	27 270	129	3 469	6 493	300	350	420	
05 3 62 028	Hürth .....	92	9 824	59 494	54	3 275	14 165	170	300	420	
05 3 62 032	Kerpen .....	355	11 887	62 173	127	3 396	14 803	280	350	420	
05 3 62 036	Pulheim .....	284	10 621	23 808	177	3 079	5 669	160	345	420	
05 3 66 016	Euskirchen .....	172	8 288	30 110	82	2 512	7 623	210	330	395	
05 3 74 012	Gummersbach .....	73	8 973	42 903	27	2 639	10 215	270	340	420	
05 3 78 004	Bergisch-Gladbach .....	104	24 583	53 520	44	7 024	12 743	235	350	420	
05 3 82 056	Sankt Augustin .....	46	11 505	29 299	17	3 109	6 659	270	370	440	
05 3 82 068	Troisdorf .....	96	16 204	41 623	26	4 155	9 460	370	390	440	
05 5 54 008	Bocholt .....	358	13 306	44 187	205	4 032	11 628	175	330	380	
05 5 62 004	Castrop-Rauxel .....	61	13 050	20 221	36	3 183	4 302	170	410	470	
05 5 62 012	Dorsten .....	335	14 606	38 317	168	3 652	8 708	200	400	440	
05 5 62 014	Gladbeck .....	37	12 874	35 909	22	2 926	8 161	170	440	440	
05 5 62 020	Herten .....	43	11 641	20 436	19	2 587	4 866	225	450	420	
05 5 62 024	Marl .....	98	21 307	49 481	49	4 439	11 246	200	480	440	
05 5 62 032	Recklinghausen .....	156	26 656	42 417	55	5 671	9 426	285	470	450	
05 5 66 076	Rheine .....	238	13 826	34 350	132	4 190	9 039	180	330	380	
05 5 70 004	Ahlen .....	291	9 502	32 194	149	2 836	7 852	195	335	410	
05 7 54 008	Gütersloh .....	159	16 762	81 464	114	5 986	22 948	140	280	355	
05 7 58 012	Herford .....	223	12 739	50 705	112	3 803	12 676	200	335	400	
05 7 66 008	Bad Salzuflen .....	215	10 745	33 975	116	3 466	8 601	185	310	395	
05 7 66 020	Detmold .....	170	12 978	45 585	97	3 933	11 118	175	330	410	
05 7 70 024	Minden .....	212	15 764	58 729	93	4 777	15 059	228	330	390	
05 7 74 032	Paderborn .....	234	26 029	89 659	134	7 888	23 595	175	330	380	
05 9 54 016	Hattingen .....	98	10 497	29 419	50	2 691	6 842	195	390	430	
05 9 54 036	Witten .....	363	25 118	63 125	184	5 841	14 680	197	430	430	
05 9 58 004	Arnsberg .....	107	13 703	71 245	67	4 152	17 811	160	330	400	
05 9 62 024	Iserlohn .....	123	17 150	63 841	73	5 044	15 960	170	340	400	
05 9 62 032	Lüdenscheid .....	41	15 548	59 360	20	4 442	14 840	200	350	400	
05 9 62 040	Menden/Sauerland .....	120	10 377	41 274	63	3 052	10 319	190	340	400	
05 9 70 040	Siegen .....	45	22 221	82 167	26	6 006	19 109	170	370	430	
05 9 74 028	Lippstadt .....	216	11 614	29 513	123	3 519	7 766	175	330	380	
05 9 78 004	Bergkamen .....	71	7 941	59 538	31	2 206	13 846	230	360	430	
05 9 78 024	Lünen .....	130	14 928	39 708	48	3 641	9 234	270	410	430	
05 9 78 028	Schwerte .....	106	9 710	29 031	42	2 555	6 751	250	380	430	
05 9 78 036	Unna .....	293	13 659	30 059	113	3 415	6 991	260	400	430	
07											Rheinland-
07 1 38 045	Neuwied .....	79	12 279	42 668	29	3 961	11 228	270	310	380	
10											Saar
10 0 41 100	Saarbrücken .....	105	58 108	177 428	38	13 513	39 428	275	430	450	
10 0 43 114	Neunkirchen .....	42	8 127	30 520	17	2 622	6 782	250	310	450	
01											Schleswig-
01 0 60 063	Norderstedt .....	74	13 938	72 299	30	5 361	21 909	250	260	330	
15											Neue
15 1 71 077 Wittenberg .....											Sachsen-
		119	7 511	6 615	60	2 276	1 923	200	330	334	

<sup>1)</sup> Realsteuerkraft zusammen + Saldo aus Gemeindeanteil an der Einkommen- und Umsatzsteuer ./ Gewerbesteuerumlage  
<sup>2)</sup> Einschl. Beträge beim Gemeindeanteil an der Einkommensteuer für 1998 (s. auch Erläuterungen S.10).

und -anspannung 1999  
mit 50 000 Einwohnern und mehr

Realsteuerkraft				Gemeinde- anteil an der Einkommen- steuer	Gemeinde- anteil an der Umsatz- steuer	Gewerbe- steuer- umlage	Gemeindliche Steuerkraft <sup>1)</sup>		Einwohner- zahl am 30.06.1999	Gemeinde- schlüssel- nummer
Grund- steuer A	Grund- steuer B	Gewerbe- steuer	zusammen				DM je Einw.			
1 000 DM										
Westfalen										05
67	6 443	17 603	24 112	34 522	3 862	5 857	56 639	969	58 430	05 3 54 032
124	9 057	31 818	40 999	53 509	7 829	10 582	91 755	1 010	90 842	05 3 58 008
232	7 285	16 233	23 750	41 062	3 880	5 389	63 303	1 019	62 127	05 3 62 008
97	6 878	35 413	42 387	36 853	4 926	11 850	72 316	1 357	53 278	05 3 62 028
229	7 132	37 008	44 368	40 110	3 881	12 287	76 072	1 217	62 530	05 3 62 032
319	6 466	14 173	20 957	42 700	1 831	4 638	60 850	1 161	52 404	05 3 62 036
148	5 275	19 058	24 480	33 241	3 457	6 148	55 030	1 035	53 175	05 3 66 016
49	5 542	25 538	31 128	34 185	4 121	8 478	60 956	1 150	53 017	05 3 74 012
79	14 750	31 858	46 687	86 396	6 344	10 747	128 680	1 211	106 302	05 3 78 004
31	6 529	16 648	23 207	40 253	2 553	5 527	60 486	1 095	55 225	05 3 82 056
47	8 726	23 650	32 422	47 731	5 066	7 852	77 367	1 074	72 059	05 3 82 068
369	8 467	29 070	37 906	41 236	5 222	9 651	74 713	1 043	71 632	05 5 54 008
65	6 684	10 755	17 504	42 783	2 657	3 574	59 370	748	79 325	05 5 62 004
302	7 669	21 770	29 742	48 880	4 409	7 250	75 781	936	80 978	05 5 62 012
40	6 145	20 403	26 587	43 223	3 781	6 774	66 817	854	78 262	05 5 62 014
34	5 433	12 165	17 632	37 598	4 477	3 862	55 845	824	67 766	05 5 62 020
88	9 322	28 115	37 525	54 618	6 521	9 336	89 328	954	93 626	05 5 62 024
99	11 909	23 565	35 573	71 234	6 851	7 824	105 834	845	125 203	05 5 62 032
238	8 799	22 598	31 634	38 723	3 982	7 503	66 836	884	75 633	05 5 66 076
268	5 956	19 630	25 854	28 856	3 631	6 581	51 760	933	55 489	05 5 70 004
205	12 571	57 370	70 146	63 942	8 247	19 048	123 287	1 302	94 716	05 7 54 008
202	7 986	31 690	39 878	41 093	7 234	10 521	77 684	1 194	65 079	05 7 58 012
209	7 279	21 503	28 990	33 530	4 157	7 310	59 367	1 082	54 855	05 7 66 008
175	8 259	27 795	36 229	46 448	6 156	9 107	79 726	1 081	73 752	05 7 66 020
167	10 032	37 648	47 847	47 800	6 930	12 358	90 219	1 074	84 001	05 7 70 024
241	16 565	58 988	75 794	74 110	10 230	19 583	140 551	1 027	136 837	05 7 74 032
90	5 651	17 105	22 846	36 884	2 589	5 679	56 640	970	58 379	05 9 54 016
331	12 266	36 700	49 297	66 354	7 144	12 185	110 610	1 074	102 996	05 9 54 036
121	8 719	44 528	53 367	49 930	7 305	14 744	95 858	1 227	78 131	05 9 58 004
131	10 592	39 900	50 624	62 352	7 058	13 172	106 862	1 074	99 539	05 9 62 024
36	9 328	37 100	46 464	56 853	7 988	12 231	99 074	1 219	81 271	05 9 62 032
113	6 409	25 798	32 320	34 718	4 487	8 560	62 965	1 066	59 088	05 9 62 040
47	12 613	47 773	60 432	68 371	9 354	16 202	121 955	1 112	109 648	05 9 70 040
221	7 390	19 415	27 026	40 974	4 518	6 446	66 072	989	66 806	05 9 74 028
56	4 633	34 615	39 303	24 754	3 647	11 492	56 212	1 061	53 003	05 9 78 004
86	7 646	23 085	30 818	44 848	4 785	7 664	72 787	794	91 673	05 9 78 024
76	5 366	16 878	22 319	33 796	3 230	5 446	53 899	1 051	51 302	05 9 78 028
203	7 172	17 478	24 852	37 857	4 546	5 802	61 453	901	68 188	05 9 78 036
Pfalz										07
52	8 318	28 070	36 440	33 112	5 128	9 320	65 360	967	67 562	07 1 38 045
land										10
68	28 377	98 570	127 016	77 641	17 478	32 725	189 410	1 028	184 293	10 0 41 100
31	5 506	16 955	22 492	19 717	3 712	5 629	40 292	783	51 462	10 0 43 114
Holstein										01
54	11 258	54 773	66 085	55 662	8 836	18 183	112 400	1 586	70 849	01 0 60 063
Länder										
Anhalt <sup>2)</sup>										15
108	4 780	4 808	9 695	8 918	3 166	867	20 912	417	50 164	15 1 71 077

# 10 Gemeinden und deren Einwohner am 30. 06.1999

## 10.1 Einwohnerzahlen

Lfd. Nr.	Gemeindegrößenklasse 1) (Gemeinden mit ... bis unter ... Einwohnern)	Deutschland	Baden-Württemberg	Bayern	Brandenburg
Einwohner					
Kreisfreie Städte					
1	20 000 - 50 000 .....	697 133	-	334 308	-
2	50 000 - 100 000 .....	1 996 773	52 564	543 923	154 860
3	100 000 - 200 000 .....	4 422 776	492 726	575 869	241 668
4	200 000 - 500 000 .....	7 745 841	786 078	740 864	-
5	500 000 und mehr .....	11 815 723	581 172	1 193 555	-
6	Zusammen ...	26 678 246	1 912 540	3 388 519	396 528
Kreisangehörige Gemeinden					
7	unter 1 000 .....	2 888 892	46 451	119 965	430 478
8	1 000 - 3 000 .....	6 184 169	602 262	1 779 146	316 547
9	3 000 - 5 000 .....	5 013 757	904 214	1 591 238	190 999
10	5 000 - 10 000 .....	8 936 150	1 850 384	2 147 361	302 501
11	10 000 - 20 000 .....	11 855 235	2 000 490	2 079 087	356 053
12	20 000 - 50 000 .....	14 022 803	2 144 192	961 588	599 360
13	50 000 - 100 000 .....	5 146 444	880 225	50 097	-
14	100 000 und mehr .....	1 361 403	110 238	-	-
15	Zusammen ...	55 408 853	8 538 456	8 728 482	2 195 938
16	Gemeinden insgesamt ...	82 087 099	10 450 996	12 117 001	2 592 466
Prozent der					
Kreisfreie Städte					
17	20 000 - 50 000 .....	0,8	-	0,4	-
18	50 000 - 100 000 .....	2,4	0,1	0,7	0,2
19	100 000 - 200 000 .....	5,4	0,6	0,7	0,3
20	200 000 - 500 000 .....	9,4	1,0	0,9	-
21	500 000 und mehr .....	14,4	0,7	1,5	-
22	Zusammen ...	32,5	2,3	4,1	0,5
Kreisangehörige Gemeinden					
23	unter 1 000 .....	3,5	0,1	0,1	0,5
24	1 000 - 3 000 .....	7,5	0,7	2,2	0,4
25	3 000 - 5 000 .....	6,1	1,1	1,9	0,2
26	5 000 - 10 000 .....	10,9	2,3	2,6	0,4
27	10 000 - 20 000 .....	14,4	2,4	2,5	0,4
28	20 000 - 50 000 .....	17,1	2,6	1,2	0,7
29	50 000 - 100 000 .....	6,3	1,1	0,1	-
30	100 000 und mehr .....	1,7	0,1	-	-
31	Zusammen ...	67,5	10,4	10,6	2,7
32	Gemeinden insgesamt ...	100	12,7	14,8	3,2

\*) Gebietsstand am 31. Dezember 1999.

1) Zuordnung nach der fortgeschriebenen Einwohnerzahl am 30. Juni 1999.

nach Ländern und Gemeindegrößenklassen\*)

der Gemeinden

Hessen	Mecklenburg-Vorpommern	Niedersachsen	Nordrhein-Westfalen	Rheinland-Pfalz	Saarland	Lfd. Nr.
-	47 891	-	-	220 606	-	1
-	193 001	215 792	-	234 287	-	2
450 685	104 227	554 940	1 099 335	558 813	-	3
268 249	205 867	246 768	3 116 455	-	-	4
644 720	-	515 241	3 243 976	-	-	5
1 363 654	550 986	1 532 741	7 459 766	1 013 706	-	6
730	370 677	182 165	-	682 351	-	7
71 881	255 839	632 184	-	818 635	-	8
288 187	154 037	337 646	13 656	291 161	-	9
1 055 438	146 642	919 744	451 736	571 316	95 691	10
1 556 206	217 106	1 543 041	1 876 539	359 089	428 256	11
1 242 631	99 569	2 027 551	4 305 838	224 410	312 764	12
464 180	-	473 251	3 038 654	67 562	51 462	13
-	-	229 919	836 953	-	184 293	14
4 679 253	1 243 870	6 345 501	10 523 376	3 014 524	1 072 466	15
6 042 907	1 794 856	7 878 242	17 983 142	4 028 230	1 072 466	16

Gesamtbevölkerung

-	0,1	-	-	0,3	-	17
-	0,2	0,3	-	0,3	-	18
0,5	0,1	0,7	1,3	0,7	-	19
0,3	0,3	0,3	3,8	-	-	20
0,8	-	0,6	4,0	-	-	21
1,7	0,7	1,9	9,1	1,2	-	22
0,0	0,5	0,2	-	0,8	-	23
0,1	0,3	0,8	-	1,0	-	24
0,4	0,2	0,4	0,0	0,4	-	25
1,3	0,2	1,1	0,6	0,7	0,1	26
1,9	0,3	1,9	2,3	0,4	0,5	27
1,5	0,1	2,5	5,2	0,3	0,4	28
0,6	-	0,6	3,7	0,1	0,1	29
-	-	0,3	1,0	-	0,2	30
5,7	1,5	7,7	12,8	3,7	1,3	31
7,4	2,2	9,6	21,9	4,9	1,3	32

# 10 Gemeinden und deren Einwohner am 30.6.1999

## 10.1 Einwohnerzahlen

Lfd. Nr.	Gemeindegrößenklasse 1) (Gemeinden mit ... bis unter ... Einwohnern)	Sachsen	Sachsen- Anhalt	Schleswig- Holstein	Thüringen
					Einwohner
Kreisfreie Städte					
1	20 000 - 50 000 .....	-	-	-	94 328
2	50 000 - 100 000 .....	189 157	86 096	165 304	161 789
3	100 000 - 200 000 .....	104 885	-	-	115 848
4	200 000 - 500 000 .....	1 233 713	496 427	449 363	202 057
5	500 000 und mehr .....	-	-	-	-
6	Zusammen ...	1 527 755	582 523	614 667	574 022
Kreisangehörige Gemeinden					
7	unter 1 000 .....	4 312	425 059	336 099	290 605
8	1 000 - 3 000 .....	447 505	499 020	408 837	352 313
9	3 000 - 5 000 .....	530 296	163 484	170 017	378 822
10	5 000 - 10 000 .....	706 605	155 193	301 002	232 537
11	10 000 - 20 000 .....	614 328	209 282	445 924	169 834
12	20 000 - 50 000 .....	645 540	578 901	422 637	457 822
13	50 000 - 100 000 .....	-	50 164	70 849	-
14	100 000 und mehr .....	-	-	-	-
15	Zusammen ...	2 948 586	2 081 103	2 155 365	1 881 933
16	Gemeinden insgesamt ...	4 476 341	2 663 626	2 770 032	2 455 955
					Prozent der
Kreisfreie Städte					
17	20 000 - 50 000 .....	-	-	-	0,1
18	50 000 - 100 000 .....	0,2	0,1	0,2	0,2
19	100 000 - 200 000 .....	0,1	-	-	0,1
20	200 000 - 500 000 .....	1,5	0,6	0,5	0,2
21	500 000 und mehr .....	-	-	-	-
22	Zusammen ...	1,9	0,7	0,7	0,7
Kreisangehörige Gemeinden					
23	unter 1 000 .....	0,0	0,5	0,4	0,4
24	1 000 - 3 000 .....	0,5	0,6	0,5	0,4
25	3 000 - 5 000 .....	0,6	0,2	0,2	0,5
26	5 000 - 10 000 .....	0,9	0,2	0,4	0,3
27	10 000 - 20 000 .....	0,7	0,3	0,5	0,2
28	20 000 - 50 000 .....	0,8	0,7	0,5	0,6
29	50 000 - 100 000 .....	-	0,1	0,1	-
30	100 000 und mehr .....	-	-	-	-
31	Zusammen ...	3,6	2,5	2,6	2,3
32	Gemeinden insgesamt ...	5,5	3,2	3,4	3,0

\*) Gebietsstand am 31. Dezember 1999.

1) Zuordnung nach der fortgeschriebenen  
Einwohnerzahl am 30. Juni 1999.



nach Ländern und Gemeindegrößenklassen \*)

der Gemeinden

Flächen- länder	Berlin	Bremen	Hamburg	Stadt- staaten	Nachrichtlich:		Lfd. Nr.
					Früheres Bundesgebiet	Neue Länder u. Berlin-Ost	
697 133	-	-	-	-	554 914	142 219	1
1 996 773	-	-	-	-	1 211 870	784 903	2
4 298 996	-	123 780	-	123 780	3 856 148	566 628	3
7 745 841	-	-	-	-	5 607 777	2 138 064	4
6 178 664	3 392 943	542 331	1 701 785	5 637 059	10 544 076	1 271 647	5
20 917 407	3 392 943	666 111	1 701 785	5 760 839	21 774 785	4 903 461	6
2 888 892	-	-	-	-	1 367 761	1 521 131	7
6 184 169	-	-	-	-	4 312 945	1 871 224	8
5 013 757	-	-	-	-	3 596 119	1 417 638	9
8 936 150	-	-	-	-	7 392 672	1 543 478	10
11 855 235	-	-	-	-	10 288 632	1 566 603	11
14 022 803	-	-	-	-	11 641 611	2 381 192	12
5 146 444	-	-	-	-	5 096 280	50 164	13
1 361 403	-	-	-	-	1 361 403	-	14
55 408 853	-	-	-	-	45 057 423	10 351 430	15
76 326 260	3 392 943	666 111	1 701 785	5 760 839	66 832 208	15 254 891	16

Gesamtbevölkerung

0,8	-	-	-	-	0,7	0,2	17
2,4	-	-	-	-	1,5	1,0	18
5,2	-	0,2	-	0,2	4,7	0,7	19
9,4	-	-	-	-	6,8	2,6	20
7,5	4,1	0,7	2,1	6,9	12,8	1,5	21
25,5	4,1	0,8	2,1	7,0	26,5	6,0	22
3,5	-	-	-	-	1,7	1,9	23
7,5	-	-	-	-	5,3	2,3	24
6,1	-	-	-	-	4,4	1,7	25
10,9	-	-	-	-	9,0	1,9	26
14,4	-	-	-	-	12,5	1,9	27
17,1	-	-	-	-	14,2	2,9	28
6,3	-	-	-	-	6,2	0,1	29
1,7	-	-	-	-	1,7	-	30
67,5	-	-	-	-	54,9	12,6	31
93,0	4,1	0,8	2,1	7,0	81,4	18,6	32

# 10 Gemeinden und deren Einwohner am 30.6.1999 nach Ländern und Gemeindegrößenklassen\*)

## 10.2 Anzahl der Gemeinden

Größenklasse 1) (Gemeinden mit ... bis unter ... Einwohnern)	Deutsch- land	Baden- Württem- berg	Bayern	Branden- burg	Hessen	Mecklen- burg- Vorpom- mern	Nieder- sachsen	Nord- rhein- West- falen	Rhein- land- Pfalz	Saar- land	Sachsen
<b>Kreisfreie Städte</b>											
20 000 - 50 000 .....	16	-	8	-	-	1	-	-	5	-	-
50 000 - 100 000 .....	29	1	9	2	-	3	3	-	3	-	3
100 000 - 200 000 .....	33	4	5	2	3	1	4	7	4	-	1
200 000 - 500 000 .....	27	3	2	-	1	1	1	11	-	-	3
500 000 und mehr .....	12	1	1	-	1	-	1	5	-	-	-
<b>Zusammen ...</b>	<b>117</b>	<b>9</b>	<b>25</b>	<b>4</b>	<b>5</b>	<b>6</b>	<b>9</b>	<b>23</b>	<b>12</b>	<b>-</b>	<b>7</b>
<b>Kr.ang. Gemeinden</b>											
unter 1 000 .....	6 256	87	143	1 144	1	766	247	-	1 606	-	5
1 000 - 3 000 .....	3 493	283	972	189	31	159	372	-	493	-	227
3 000 - 5 000 .....	1 304	231	411	50	74	40	87	3	78	-	138
5 000 - 10 000 .....	1 276	269	314	43	150	22	125	55	83	12	104
10 000 - 20 000 .....	853	148	153	28	113	17	113	127	25	28	42
20 000 - 50 000 .....	471	70	37	21	45	4	68	137	8	10	22
50 000 - 100 000 .....	77	13	1	-	7	-	8	44	1	1	-
100 000 und mehr .....	11	1	-	-	-	-	2	7	-	1	-
<b>Zusammen ...</b>	<b>13 741</b>	<b>1 102</b>	<b>2 031</b>	<b>1 475</b>	<b>421</b>	<b>1 008</b>	<b>1 022</b>	<b>373</b>	<b>2 294</b>	<b>52</b>	<b>538</b>
<b>Gemeinden insges. ...</b>	<b>13 858</b>	<b>1 111</b>	<b>2 056</b>	<b>1 479</b>	<b>426</b>	<b>1 014</b>	<b>1 031</b>	<b>396</b>	<b>2 306</b>	<b>52</b>	<b>545</b>

Größenklasse 1) (Gemeinden mit ... bis unter ... Einwohnern)	Sachsen- Anhalt	Schles- wig- Hol- stein	Thü- ringen	Flächen- länder	Berlin	Bremen	Ham- burg	Stadt- staaten	Nachrichtlich:	
									Früheres Bundes- gebiet	Neue Länder u. Berlin-Ost
<b>Kreisfreie Städte</b>										
20 000 - 50 000 .....	-	-	2	16	-	-	-	-	13	3
50 000 - 100 000 .....	1	2	2	29	-	-	-	-	18	11
100 000 - 200 000 .....	-	-	1	32	-	1	-	1	28	5
200 000 - 500 000 .....	2	2	1	27	-	-	-	-	20	7
500 000 und mehr .....	-	-	-	9	1	1	1	3	12	1
<b>Zusammen ...</b>	<b>3</b>	<b>4</b>	<b>6</b>	<b>113</b>	<b>1</b>	<b>2</b>	<b>1</b>	<b>4</b>	<b>91</b>	<b>27</b>
<b>Kr.ang. Gemeinden</b>										
unter 1 000 .....	881	741	635	6 256	-	-	-	-	2 825	3 431
1 000 - 3 000 .....	305	250	212	3 493	-	-	-	-	2 401	1 092
3 000 - 5 000 .....	43	44	105	1 304	-	-	-	-	928	376
5 000 - 10 000 .....	22	43	34	1 276	-	-	-	-	1 051	225
10 000 - 20 000 .....	15	32	12	853	-	-	-	-	739	114
20 000 - 50 000 .....	19	15	15	471	-	-	-	-	390	81
50 000 - 100 000 .....	1	1	-	77	-	-	-	-	76	1
100 000 und mehr .....	-	-	-	11	-	-	-	-	11	-
<b>Zusammen ...</b>	<b>1 286</b>	<b>1 126</b>	<b>1 013</b>	<b>13 741</b>	<b>-</b>	<b>-</b>	<b>-</b>	<b>-</b>	<b>8 421</b>	<b>5 320</b>
<b>Gemeinden insges. ...</b>	<b>1 289</b>	<b>1 130</b>	<b>1 019</b>	<b>13 854</b>	<b>1</b>	<b>2</b>	<b>1</b>	<b>4</b>	<b>8 512</b>	<b>5 347</b>

\*) Gebietsstand am 31. Dezember 1999.

1) Zuordnung nach der fortgeschriebenen  
Einwohnerzahl am 30. Juni 1999.

# Fachserie 14: Finanzen und Steuern

## Reihe 2: Vierteljährliche Kassenergebnisse der öffentlichen Haushalte

Der *vierteljährliche Bericht* gliedert die kassenmäßigen Ausgaben und Einnahmen von Bund, Lastenausgleichsfonds, ERP-Sondervermögen, Ländern, Gemeinden und Gemeindeverbänden nach Art und Körperschaftsgruppen. Darüber hinaus werden die Ausgaben für Baumaßnahmen nach ausgewählten Aufgabenbereichen aufgeschlüsselt; die kassenmäßigen Steuereinnahmen und der Schuldenstand der Gebietskörperschaften sind in gesonderten Übersichten dargestellt.

In dem Bericht für das 2., 3. und 4. Vierteljahr werden auch kumulierte Ergebnisse (Halbjahr, Dreivierteljahr, Jahr) veröffentlicht.

## Reihe 3: Rechnungsergebnisse

In dieser Reihe erscheinen *jährlich* nach Aufgabenbereichen, Ausgabe-/Einnahmearten und Ländern gegliederte Berichte über die Rechnungsergebnisse

des öffentlichen Gesamthaushalts (Reihe 3.1), und der kommunalen Haushalte (Reihe 3.3).

Daneben erfolgt für einzelne wichtige Aufgabenbereiche eine tiefere funktionale Aufgliederung der Jahresrechnungsergebnisse der öffentlichen Haushalte, und zwar für

Bildung, Wissenschaft und Kultur (Reihe 3.4), Soziale Sicherung und Gesundheit, Sport und Erholung (Reihe 3.5), Öffentliche und öffentlich geförderte Einrichtungen für Wissenschaft, Forschung und Entwicklung (Reihe 3.6).

Ergebnisse der Hochschulfinanzstatistik werden in der Fachserie 11 „Bildung und Kultur“, Reihe 4.3.2 „Monetäre hochschulstatistische Kennzahlen“ und Reihe 4.5 „Finanzen der Hochschulen“ veröffentlicht.

## Reihe 4: Steuerhaushalt

Die *vierteljährlichen* Berichte (4. Vierteljahr mit Jahresergebnis) enthalten Angaben über die kassenmäßigen Steuereinnahmen des Bundes, der Länder und der Gemeinden und Gemeindeverbände nach Ländern und Steuerarten sowie über die Verteilung im Rahmen des Steuerverbundes. Zum Jahresergebnis werden ergänzend methodische Erläuterungen mit Hinweisen auf Zahlungsweise, Zahlungstermine und Tarife der ergeblichsten Steuern gebracht.

## Reihe 4.S: Sonderbeiträge

**Reihe 4.S.1: Kassenmäßige Steuereinnahmen 1988 bis 1999**  
Dieser Bericht enthält für die Jahre 1988 bis 1999 nach Ländern gegliedert Angaben über das jährliche Aufkommen an Einzelsteuern und deren Verteilung auf die Körperschaften Bund, (Europäische Gemeinschaften) Länder und Gemeinden/Gv. In langen Reihen wird ein Überblick über die Einnahmentwicklung seit 1950 gegeben.

## Reihe 5: Schulden der öffentlichen Haushalte

In der *jährlichen* Veröffentlichung werden Angaben über den Stand der Schulden von Bund, Lastenausgleichsfonds, ERP-Sondervermögen, Ländern, Gemeinden, Gemeindeverbänden, Zweckverbänden und sonstigen juristischen Personen zwischengemeindlicher Zusammenarbeit nach Arten und Fälligkeit sowie über Bürgschaften, Garantien und sonstige Gewähr-

leistungen dieser Körperschaften gebracht. Außerdem werden die Schuldenaufnahmen und Tilgungen nachgewiesen.

## Reihe 6: Personal des öffentlichen Dienstes

Die *jährliche* Veröffentlichung enthält Angaben über die Zahl der Beschäftigten am Stichtag 30. Juni bei Bund, Ländern, Gemeinden und Gemeindeverbänden, kommunalen Zweckverbänden, Bundeseisenbahnvermögen (unmittelbarer öffentlicher Dienst); bei der Bundesanstalt für Arbeit, der Deutschen Bundesbank, den Sozialversicherungsträgern, den Trägern der Zusatzversorgung von Bund, Ländern, Gemeinden und Gemeindeverbänden und den rechtlich selbständigen Anstalten, Körperschaften und Stiftungen des öffentlichen Rechts mit Dienstthermfähigkeit (mittelbarer öffentlicher Dienst), sowie bei rechtlich selbständigen Organisationen ohne Erwerbszweck für Wissenschaft, Forschung und Entwicklung mit überwiegend öffentlicher Finanzierung und bei rechtlich selbständigen Einrichtungen mit überwiegend öffentlicher Beteiligung.

Die Beschäftigten werden *jährlich* in der Gliederung nach: Geburtsmonat und -jahr, Geschlecht, Art, Umfang und Dauer des Dienst- oder Arbeitsvertragsverhältnisses, der Laufbahngruppe, Einstufung, Dienst- oder Lebensaltersstufe, Familien- oder Ortszuschlagsstufe, Dienst- oder Arbeitsort sowie nach Einzelplan, Kapitel und Aufgabenbereich erfaßt. Erstmals wurde in den neuen Ländern die mit einem kompletten Merkmalskatalog durchgeführt.

## Reihe 6.1: Versorgungsempfänger des öffentlichen Dienstes

Die jährliche Veröffentlichung enthält Angaben über die Leistungsberechtigten des öffentlich-rechtlichen Altersversicherungssystems zum Stichtag 1. Januar. Aufgrund der verschiedenen gesetzlichen Grundlagen werden drei aus den Haushaltsmitteln der jeweiligen Dienstherren finanzierte Altersversorgungssysteme unterschieden: die Beamtenversorgung (einschl. Richterversorgung), die Soldatenversorgung und die Versorgung der nach dem Zweiten Weltkrieg nicht wiederverwendeten Bediensteten des Deutschen Reiches, soweit sie einen Anspruch auf beamtenrechtliche Versorgung hatten.

Die Versorgungsempfänger werden jährlich in der Gliederung nach: ehemaligem Beschäftigungsbereich, Art des früheren Dienstverhältnisses, Versorgungsart, Geburtsmonat und -jahr, Geschlecht, Familienstand, Wohnort, Laufbahn-/Besoldungsgruppe, Ruhegehaltssatz, Grund für den Eintritt des Versorgungsfalles, Bruttobezüge des Vorjahres sowie Bezügebestandteile im Berichtsmonat erfaßt. Im Bereich des mittelbaren öffentlichen Dienstes sehen die gesetzlichen Vorschriften ein verkürztes Erhebungsprogramm mit den Merkmalen Art des früheren Dienstverhältnisses, Versorgungsart und Besoldungsgruppe vor.

## Reihe 7: Einkommen- und Vermögensteuer

In *dreijährlicher* Folge werden – unter Auswertung der steuerlichen Veranlagungsergebnisse – folgende Steuerstatistiken herausgegeben:

### 7.1 Lohn- und Einkommensteuer

Der Bericht gibt Aufschluß über die Höhe und Struktur der Einkünfte, die Besteuerung des erfaßten Einkommens sowie über

Sonderausgaben, außergewöhnliche Belastungen und Sondervergünstigungen der zur Einkommensteuer veranlagten natürlichen Personen. Ferner sind die Einkünfte aller Lohn- und Einkommensteuerpflichtigen in einer steuerlichen Einkommenspyramide dargestellt.

## 7.2 Körperschaftsteuer

Die Veröffentlichung gibt einen Überblick über Höhe, Verteilung und Besteuerung des steuerlich erfaßten Einkommens der Körperschaften. Das Einkommen und die Steuerschuld der Körperschaftsteuerpflichtigen werden u.a. in der Gliederung nach Rechtsformen und Größenklassen des Gesamtbetrags der Einkünfte veröffentlicht.

## 7.3 Lohnsteuer

Die Angaben dieser Veröffentlichung beziehen sich auf den Bruttolohn und die Lohnsteuer der veranlagten und nichtveranlagten Lohnsteuerpflichtigen in der Gliederung nach Größenklassen des Bruttolohns und der Einkünfte aus nichtselbständiger Arbeit, Steuerklassen und Geschlecht. (Berichterstattung mit dem Berichtsjahr 1995 in die Reihen 7.1 integriert).

## 7.4 Vermögensteuer

Die Veröffentlichung (Erscheinungsfolge *3jährlich*) enthält Angaben über die Zusammensetzung und Höhe des Vermögens der zur Vermögensteuer veranlagten Steuerpflichtigen. Die Schichtung des Vermögens wird für die natürlichen Personen u.a. in Verbindung mit ihrer Beteiligung am Erwerbsleben und der Haushaltsgröße der Veranlagungsgemeinschaft dargestellt, für die nichtnatürlichen Personen in Verbindung mit Rechtsformen.

## 7.5 Einheitswerte

### 7.5.1 Einheitswerte der gewerblichen Betriebe

Der in *3jährlicher* Folge erscheinende Bericht vermittelt einen Einblick in Umfang und Struktur des bewerteten Betriebsvermögens. Auf der Grundlage der Vermögensaufstellung zur Ermittlung des Einheitswerts des gewerblichen Betriebs oder des einem freien Beruf dienenden Vermögens wird der nach bewertungsrechtlicher Abgrenzung Vermögens- und Kapitalaufbau in tiefer Gliederung nach Wirtschaftszweigen sowie nach Rechtsformen und Einheitswertgruppen nachgewiesen.

## Reihe 7.S: Sonderbeiträge

### 7.S.1: Wirtschaftliche Gliederung der Einkommen- und Körperschaftsteuerpflichtigen

Diese Veröffentlichung (Erscheinungsfolge: *6jährlich*) enthält Angaben über die steuerlichen Einkünfte und die Einkommen- und Körperschaftsteuer von natürlichen Personen und Personengesellschaften/Gemeinschaften aus der Einkommensteuerstatistik sowie von juristischen Personen aus der Körperschaftsteuerstatistik nach Wirtschaftsbereichen.

## Reihe 8: Umsatzsteuer

Die *jährlich* erscheinende Veröffentlichung enthält Angaben über Steuerpflichtige, steuerbaren Umsatz und Umsatzsteuer in tiefer Gliederung nach Wirtschaftszweigen, z.T. kombiniert mit Umsatzgrößenklassen und Rechtsformen. Ferner werden u.a. Angaben über steuerfreie und steuerpflichtige Umsätze (nach Art der Steuersätze), über Umsatzsteuer vor Abzug der Vorsteuer und abziehbare Vorsteuer gemacht. Darüber hinaus

erfolgt der Nachweis der Steuerpflichtigen, des Umsatzes und der Umsatzsteuer nach kreisfreien Städten und Landkreisen.

## Reihe 9: Verbrauchsteuern

### 9.1 Tabaksteuer

**9.1.1 Absatz von Tabakwaren (*vierteljährlich*).** Im Bericht für das 4. Vierteljahr wird auch das Jahresergebnis veröffentlicht.

### 9.2 Biersteuer

**9.2.1 Absatz von Bier (*monatlich*).** In dem Bericht für Dezember wird auch das Ergebnis für das Kalenderjahr veröffentlicht.

**9.2.2 Brauwirtschaft (*jährlich*).** Mit Angaben über Braustätten und ihre Erzeugung.

### 9.3 Mineralölsteuer

Der *jährlich* erscheinende Bericht bringt Nachweisungen über die versteuerten Mengen und die Verwendung von steuerbegünstigtem Mineralöl.

### 9.4 Branntweinmonopol und Branntweinsteuer

In *jährlicher* Folge werden Brennereien, Alkoholerzeugung und -absatz, Ein- und Ausfuhr von Branntwein und Branntwein-erzeugnissen sowie Einnahmen aus dem Branntweinmonopol nachgewiesen.

### 9.5 Schaumweinsteuer

Der *Jahresbericht* enthält Angaben über die Schaumweinhersteller, ihren Absatz sowie über das Steuersoll.

## Reihe 10: Realsteuern

### 10.1 Realsteuervergleich

Der *jährliche* Bericht umfaßt Angaben über Istaufkommen, Grundbeträge, gewogene Durchschnittshebesätze und Hebesatzstreuung bei den einzelnen Realsteuern sowie über den Gemeindeanteil an der Einkommen- und Umsatzsteuer sowie die an Bund und Länder abgeführte Gewerbesteuerumlage. Außerdem werden Steuerkraftberechnungen für die einzelnen kreisfreien Städte, die kreisangehörigen Gemeinden mit 50 000 Einwohnern und mehr und die nach Landkreisen zusammengefaßten kreisangehörigen Gemeinden veröffentlicht.

### 10.2 Gewerbesteuer

Der (ab Berichtsjahr 1995) *3jährlich* erscheinende Bericht enthält die Ergebnisse der Gewerbesteuerstatistik. Nachgewiesen werden die gewerbesteuerpflichtigen Betriebe und die Zusammensetzung der Gewerbesteuermeßbeträge nach Größenklassen des Gewerbeertrags/-kapitals nach Rechtsformen und nach Wirtschaftszweigen für das Bundesgebiet.



**Statistisches Bundesamt  
Gustav-Stresemann-Ring 11  
65189 Wiesbaden**

Veröffentlichungen und Prospekte sind durch den Verlag Metzler-Poeschel, Verlagsauslieferung SFG-Servicecenter Fachverlage GmbH, Postfach 43 43, 72774 Reutlingen, Tel. 0 70 71 / 93 53 35, erhältlich.



# Gesellschaft, Wirtschaft und Umwelt in Deutschland – kartografisch visualisiert

Statistische Ämter der Länder



Statistisches Bundesamt



## Atlas zur Regionalstatistik

Die Gemeinschaftsveröffentlichung der Statistischen Ämter des Bundes und der Länder enthält:

- Ein breites Informationsangebot aus den Datenbanken der amtlichen Statistik
- Schnelle Vergleichsmöglichkeiten zwischen Bundesländern und Kreisen
- 80 übersichtliche Schaubilder
- Ausführliche Erläuterungen und Definitionen
- Ein Verzeichnis sämtlicher Kreise Deutschlands

Der neue Atlas bietet Informationen zu den Themen: Gebiet und Fläche, Bevölkerung, Bildung, Bundestagswahlen 1998, Erwerbstätigkeit, Landwirtschaft, Produzierendes Gewerbe, Bautätigkeit und Wohnungen, Tourismus, Verkehr, Gesundheits- und Sozialwesen, Öffentliche Haushalte, Verdienste und Einkommen, Bruttowertschöpfung, Energie und Umwelt, Verwaltungsgliederung.

### Atlas zur Regionalstatistik

156 Seiten mit 80 mehrfarbigen Schaubildern  
Format: 25,2 x 29,7 cm, gebunden,  
DM 48,- / EUR 24,54 zzgl. Versandkosten.

Für alle, die *zusätzliche Informationen* wünschen, sind folgende Veröffentlichungen lieferbar:

#### Kreiszahlen 1999

Ausgewählte Regionaldaten für Deutschland  
192 Seiten, Format: DIN A4, kartoniert,  
DM 25,- / EUR 12,78 zzgl. Versandkosten.

#### Statistik regional 1999

Informationen aus der amtlichen Statistik auf CD-ROM  
Die CD-ROM kostet als Einzelplatzversion  
DM 290,- / EUR 148,27 einschl. Versandkosten.

Die Veröffentlichungen können bezogen werden über die Statistischen Ämter der Länder und das Statistische Bundesamt, ZB/PVM, 65180 Wiesbaden, Telefon (06 11) 75 32 48, Fax (06 11) 75 25 55, E-Mail: [vertrieb@statistik-bund.de](mailto:vertrieb@statistik-bund.de) oder direkt über den Internet-Shop des Statistischen Bundesamtes unter [www.statistik-bund.de/shop](http://www.statistik-bund.de/shop).