

Statistisches Bundesamt

Finanzen und Steuern

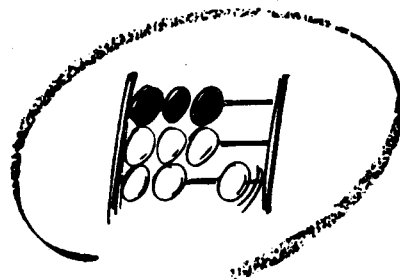


Fachserie **14**

Reihe 9.1.1


Absatz von Tabakwaren

4. Vierteljahr und Jahr 1997



Statistisches Bundesamt

Finanzen und Steuern



Fachserie **14**

Reihe 9.1.1

Absatz von Tabakwaren

4. Vierteljahr und Jahr 1997

Statistisches Bundesamt
Berlin - Bonn - Wiesbaden

**METZLER
POESCHEL**



Weitere Informationen zu dieser Veröffentlichung können direkt beim Statistischen Bundesamt erfragt werden:
Gruppe VII B, Telefon: 06 11 / 75 - 23 80 oder Fax: 06 11 / 75 41 83



STATIS-BUND

Im Statistischen Informationssystem des Bundes (STATIS-BUND) sind rund 1,5 Mill. ausgewählte statistische Zeitreihen gespeichert. Alle Zeitreihen können via Mailbox, auf Diskette oder Magnetband bezogen werden.

Fachliche Beratung: 06 11 / 75 - 27 16 und 22 56.

Mailbox: 06 11 / 75 - 29 20 · Technische Rückfragen: 06 11 / 75 - 32 84.



T-ONLINE / BILDSCHIRMTEXT

Ausgewählte Tabellen und Grafiken bietet das Statistische Bundesamt über T-ONLINE / BILDSCHIRMTEXT an. Die Informationsseiten sind in T-ONLINE mit * 48484# abrufbar, ebenso wie die Bestellung von Veröffentlichungen und die Übermittlung von Anfragen.

Herausgeber: Statistisches Bundesamt, Wiesbaden

Zusammenstellung:

Rechenzentrum der Bundesfinanzverwaltung
bei der Oberfinanzdirektion Stuttgart
Postfach 13 11 12
70069 Stuttgart



Informationen: Statistisches Bundesamt
Allgemeiner Auskunftsdienst
65180 Wiesbaden
• Telefon: 06 11 / 75 - 24 05
• Telefax: 06 11 / 75 33 30
• T-Online (Btx): * 48484#
• Internet: <http://www.statistik-bund.de>

Zweigstelle Berlin
Postfach 276, 10124 Berlin
• Telefon: 030 / 23 24 68 66
• Telefax: 030 / 23 24 68 72

Verlag: Metzler-Poeschel, Stuttgart

Verlagsauslieferung: SFG – Servicecenter Fachverlage GmbH
Postfach 43 43
72774 Reutlingen
Telefon: 0 70 71 / 93 53 50
Telefax: 0 70 71 / 3 36 53

Erscheinungsfolge: vierteljährlich

Erschienen im Februar 1998

Preis: DM 8,-

Bestellnummer: 2140911 - 97724

© Statistisches Bundesamt, Wiesbaden 1998

Alle Rechte vorbehalten. Es ist insbesondere nicht gestattet, ohne ausdrückliche Genehmigung des Statistischen Bundesamtes diese Veröffentlichung oder Teile daraus für gewerbliche Zwecke zu übersetzen, zu vervielfältigen, auf Mikrofilm/-fiche zu verfilmen oder in elektronische Systeme einzuspeichern.

Recyclingpapier aus 100 % Altpapier.

Inhalt

Seite

Textteil

1	Bemerkungen zum Steuerrecht	
1.1	Rechtsgrundlagen der Besteuerung	4
1.2	Steuergegenstand und Steuergebiet	4
1.3	Steuertarif und Bemessungsgrundlage	4
1.4	Steuerbefreiungen	4
1.5	Sonstiges	4
2	Hinweise zur Methodik der Statistik	5

Tabellenteil

1	Zusammenfassende Übersichten	
1.1	Bezug von Steuerzeichen im 4. Vj 1997 und 1996	6
1.2	Erlaß/Erstattung für Steuerzeichen im 4. Vj 1997 und 1996	7
1.3	Netto-Bezug von Steuerzeichen im 4. Vj 1997 und 1996	8
1.4	Tabaksteuereinnahmen im 4. Vj 1997 und 1996	9
1.5	Bezug von Steuerzeichen 1997 und 1996	10
1.6	Erlaß/Erstattung für Steuerzeichen 1997 und 1996	11
1.7	Netto-Bezug von Steuerzeichen 1997 und 1996	12
1.8	Tabaksteuereinnahmen 1997 und 1996	13
1.9	Verbrauch von Tabakwaren und Zigarettenhüllen 1993 - 1997	14
1.10	Einfuhr von Rohtabak und Tabakwaren 1993 - 1997	14
1.11	Versteuerte Tabakwaren nach Monaten	15
2	Tabakwaren nach Kleinverkaufspreisen und Marktanteilen im 4. Vj 1997 und 1996	
2.1	Zigaretten	16
2.2	Zigarren/Zigarillos	18
2.3	Feinschnitt	26
2.4	Pfeifentabak	29
2.5	Feinschnittrollen	33
3	Tabakwaren nach Kleinverkaufspreisen und Marktanteilen im Jahr 1997 und 1996	
3.1	Zigaretten	34
3.2	Zigarren/Zigarillos	36
3.3	Feinschnitt	46
3.4	Pfeifentabak	49
3.5	Feinschnittrollen	54

Gebietsstand

Angaben für die Bundesrepublik Deutschland nach dem Gebietsstand seit dem 03.10.1990.

Zeichenerklärung

-	= nichts vorhanden	x	= Tabellenfach gesperrt, weil Aussage nicht sinnvoll
0	= weniger als die Hälfte von 1 in der letzten besetzten Stelle, jedoch mehr als nichts	...	= Angabe fällt später an
		.	= Zahlenwert unbekannt oder geheimzuhalten

Abkürzungen

g	= Gramm	St	= Stück
kg	= Kilogramm	Mill.	= Million
dt	= Dezitonne	i.V.m.	= in Verbindung mit
t	= Tonne	Vj	= Vierteljahr
mm	= Millimeter	MD	= Monatsdurchschnitt
cm	= Zentimeter	BGBI.	= Bundesgesetzblatt
m ²	= Quadratmeter		

Abweichungen in den Summen durch Runden der Zahlen.

Abweichungen zu den in den Vorjahren veröffentlichten Zahlen infolge von Korrekturen.

1 Bemerkungen zum Steuerrecht

1.1 Rechtsgrundlagen der Besteuerung

Maßgebend für die Besteuerung von Tabak im Berichtszeitraum waren

- Tabaksteuergesetz (TabStG) vom 21. Dezember 1992 (BGBl. I S. 2150), geändert durch Artikel 1 des Gesetzes zur Änderung von Verbrauchsteuergesetzen und des EG-Amtshilfegesetzes vom 12. Juli 1996 (BGBl. I S. 962)
- Tabaksteuer-Durchführungsverordnung (TabStV) vom 14. Oktober 1993 (BGBl. I S. 1738), geändert durch die erste Verordnung zur Änderung der Tabaksteuer-Durchführungsverordnung vom 3. Dezember 1996 (BGBl. I S. 1827).

1.2 Steuergegenstand und Steuergebiet

Zigaretten, Zigarren, Zigarillos und Rauchtabak (Tabakwaren) unterliegen im Steuergebiet der Tabaksteuer. Steuergebiet ist das Gebiet der Bundesrepublik Deutschland ohne das Gebiet von Büsingen und ohne die Insel Helgoland. Die Tabaksteuer ist eine Verbrauchsteuer im Sinne der Abgabenordnung.

1.3 Steuertarif und Bemessungsgrundlagen

Die Steuer beträgt für

- Zigaretten 8,3 Pf je Stück und 24,8 vH des Kleinverkaufspreises, mindestens 11 Pf je Stück;
- Zigarren und Zigarillos 5 vH des Kleinverkaufspreises, mindestens 3,1 Pf je Stück;
- Rauchtabak
 - Feinschnitt 30,21 DM je kg und 18,12 vH des Kleinverkaufspreises, mindestens 45 DM je kg,
 - Pfeifentabak 5,50 je kg und 22 vH des Kleinverkaufspreises, mindestens 21 DM je kg.

Für Zigaretten wird der stückbezogene Steueranteil je begonnene 9 cm Länge des Tabakstrangs erhoben.

Feinschnittrollen wurden vom 1. Februar 1993 bis zum 31. Dezember 1995 zum Steuersatz von 82,26 DM je kg und 22,2 vH. des Kleinverkaufspreises, mindestens 114 DM je kg versteuert. Vom 1. Januar 1996 bis 31. Dezember 1998 beträgt die Steuer für Feinschnittrollen 96,65 DM je kg und 26,65 vH. des Kleinverkaufspreises, mindestens 114 DM je kg.

Kleinverkaufspreis ist der Preis, den der Hersteller oder Einführer als Einzelhandelspreis für Zigarren, Zi-

garillos und Zigaretten je Stück und für Rauchtabak je Kilogramm bestimmt. Der Hersteller oder Einführer hat auch für Tabakwaren, die nicht an Verbraucher oder nicht zum Einzelhandelspreis an Verbraucher abgegeben werden sollen, einen Kleinverkaufspreis zu bestimmen. Dieser Preis darf den Einzelhandelspreis entsprechender Tabakwaren nicht unterschreiten.

1.4 Steuerbefreiungen

Gem. § 6 TabStG sind von der Steuer und vom Verpackungszwang befreit

1. Tabakwaren, die
 - a) zu amtlichen Untersuchungen entnommen werden,
 - b) zum Prüfen in einem Steuerlager vom Lagerinhaber oder von den dazu bestimmten Betriebsangehörigen verbraucht werden,
 - c) so hergerichtet sind, daß sie nur als Ansichtsmuster verwendet werden können,
 - d) unter Steueraufsicht vernichtet oder vergällt werden,
 - e) zu gewerblichen Zwecken, außer zum Rauchen und zum Herstellen von Tabakwaren, verwendet werden,
 - f) für wissenschaftliche Versuche und Untersuchungen auch außerhalb des Steuerlagers verwendet werden;
2. Tabakwaren, die außerhalb eines zugelassenen Herstellungsbetriebes aus Kleinpflanzertabak hergestellt und weder zum Handel noch zur gewerblichen Verwendung bestimmt sind;
3. Zigaretten, die aus versteuertem oder steuerfreiem Rauchtabak mit der Hand oder einem einfachen Gerät hergestellt sind, wenn sie nicht entgeltlich abgegeben werden sollen.

Von der Steuer befreit sind Tabakwaren, die der Hersteller, der Tabakwaren zu Handelszwecken herstellt, an seine Arbeitnehmer als Deputat unentgeltlich abgibt.

1.5 Sonstiges

Die Steuer ist **ausgesetzt** (Steueraussetzungsverfahren) für Tabakwaren, die sich im Steuerlager befinden oder zwischen Steuerlagern befördert werden. Das Steueraussetzungsverfahren kommt nicht nur zwischen Steuerlagern im Inland, sondern auch im Verkehr mit anderen EU-Mitgliedstaaten zur Anwendung. Auch die Einfuhr aus Drittländern und die anschließende Aufnahme in Steuerlager sowie die Ausfuhr in Drittländer aus Steuerlagern ist unter Steueraussetzung möglich. Tabakwaren dürfen ebenfalls unter Steueraussetzung aus einem Steuer-

lager in Betriebe von Erlaubnisinhabern nach § 7 TabStG (Verwendung zu gewerblichen Zwecken, außer zum Rauchen und zum Herstellen von Tabakwaren; Verwendung für wissenschaftliche Versuche und Untersuchungen) verbracht werden.

Steuerlager sind Tabakwarenherstellungsbetriebe und Tabakwarenlager.

Die Steuer **entsteht** dadurch, daß Tabakwaren aus dem Steuerlager entfernt werden, ohne daß sich ein weiteres Steueraussetzungsverfahren anschließt oder dadurch, daß sie im Steuerlager zum Verbrauch entnommen werden (Entnahme in den freien Verkehr). Steuerschuldner ist der Inhaber des Steuerlagers.

Für Tabakwaren ist die Steuer durch Verwendung von **Steuerzeichen** zu entrichten. Die Verwendung umfaßt das Entwerfen und das Anbringen der Steuerzeichen an den Kleinverkaufsverpackungen. Der Hersteller oder Einführer hat die Steuerzeichen mit amtlich vorgeschriebenem Vordruck zu bestellen und darin die Steuerzeichenschuld selbst zu berechnen (Steueranmeldung). Die Steuerzeichenschuld entsteht mit dem Bezug der Steuerzeichen in Höhe ihres Steuerwertes.

Tabakwaren dürfen in den steuerrechtlich freien Verkehr nur in geschlossenen, **verkaufsfertigen Kleinverkaufsverpackungen** aus dem Steuerlager entfernt, zum Verbrauch im Lager entnommen oder in das Steuergebiet eingeführt oder verbracht werden (Verpackungszwang).

Tabakwaren, die **Privatpersonen** in einem anderen Mitgliedstaat im freien Verkehr für ihren Bedarf erwerben und selbst in das Steuergebiet befördern, sind steuerfrei. Bei der Beurteilung, ob private oder gewerbliche Zwecke vorliegen, sind nähere, im Gesetz beschriebene Umstände zu berücksichtigen.

Die Steuer wird auf Antrag **erlassen oder erstattet**, wenn Tabakwaren in ein Steuerlager aufgenommen werden oder unter Steueraufsicht aus dem Steuergebiet in einen anderen Mitgliedstaat verbracht, ausgeführt oder in ein Zollverfahren überführt werden.

2 Hinweise zur Methodik der Statistik

Rechtliche Grundlage der Statistik ist § 29 TabStG "Geschäftsstatistik":

- (1) Nach näherer Bestimmung des Bundesministers der Finanzen stellen die Hauptzollämter für statistische Zwecke Erhebungen an und teilen die

Ergebnisse dem Statistischen Bundesamt zur Auswertung mit.

- (2) Die Bundesfinanzbehörden können auch bereits aufbereitete Daten dem Statistischen Bundesamt zur Darstellung und Veröffentlichung für allgemeine Zwecke übermitteln.

Für den vorliegenden Bericht kommt Abs. 2 in Betracht, denn das Rechenzentrum der Bundesfinanzverwaltung bei der Oberfinanzdirektion Stuttgart fertigt die Statistiken über den Absatz von Tabakwaren und teilt die Ergebnisse dem Statistischen Bundesamt zur Veröffentlichung mit. Grundlage der Statistik sind die Steueranmeldungen (Steuerzeichenbestellungen bzw. -rückgaben) der Hersteller und Einführer bei der Zentralen Steuerzeichenstelle Bünde bei dem Hauptzollamt Bielefeld. Aus den Steueranmeldungen werden vom Rechenzentrum in Stuttgart Mengen, Steuerwerte und Kleinverkaufswerte für die verschiedenen Tabakwaren berechnet.

Kleinverkaufswerte repräsentieren den aus dem Steuerzeichenbezug errechneten, von Herstellern und Einführern erwarteten inländischen Gesamtumsatz (abgesehen von Umsätzen, die auf steuerfreie Verwendungszwecke entfallen) mit den betreffenden Tabakwaren.

Steuerwerte stellen die in den Kleinverkaufswerten der Tabakwaren enthaltenen Tabaksteueranteile dar. Sie beziehen sich auf das Entstehen bzw. Erlöschen der Steuerzeichenschuld und sind somit Soll-Werte. Daneben werden auch die **Tabaksteuereinnahmen** statistisch erfaßt. Sowohl die sich aus dem Steuerzeichenbezug ergebenden Werte (Mengen, Kleinverkaufswerte, Steuerwerte) als auch die Tabaksteuereinnahmen können grundsätzlich brutto (d.h. ohne Berücksichtigung von Erlaß/Erstattung) oder netto (d.h. unter Berücksichtigung von Erlaß/Erstattung) gezeigt werden. Die zusammenfassenden Übersichten des Tabellentils enthalten die Brutto-, Bereinigungs- und Nettowerte, die folgenden Tabellen dagegen nur die aus der Abgabe von Steuerzeichen resultierenden Bruttowerte.

Außer dem vorliegenden Bericht, dem vierteljährliche Daten zugrunde liegen, veröffentlicht das Statistische Bundesamt einen jährlichen Bericht (Fachserie 14, Reihe 9.1.2 "Tabakgewerbe"), der zusätzliche Angaben über die Herstellung, die Einfuhr und die Ausfuhr von Tabakwaren enthält.

1 Zusammenfassende Übersichten

1.1 Bezug von Steuerzeichen im Berichtszeitraum

Erzeugnis	Einheit	1997	1996	Veränderung
		4. Vj		%

Mengen

Zigaretten	Mill. St	34 343,7	33 131,6	+3,7
Zigarren/Zigarillos ...	Mill. St	452,1	330,4	+36,8
Feinschnitt	t	2 875,0	2 713,1	+6,0
Pfeifentabak	t	262,1	252,0	+4,0
Feinschnittrollen	t	563,7	682,7	-17,4

Kleinverkaufswerte

Zigaretten	Mill. DM	8 615,3	8 346,2	+3,2
Zigarren/Zigarillos ...	Mill. DM	167,3	139,4	+19,9
Feinschnitt	Mill. DM	327,9	312,1	+5,1
Pfeifentabak	Mill. DM	49,1	45,0	+9,3
Feinschnittrollen	Mill. DM	143,5	173,5	-17,3
Insgesamt	Mill. DM	9 303,1	9 016,2	+3,2

Steuerwerte

Zigaretten	Mill. DM	4 987,1	4 819,8	+3,5
Zigarren/Zigarillos ...	Mill. DM	15,8	11,5	+36,9
Feinschnitt	Mill. DM	146,3	138,5	+5,6
Pfeifentabak	Mill. DM	12,3	11,3	+8,6
Feinschnittrollen	Mill. DM	92,7	112,2	-17,4
Insgesamt	Mill. DM	5 254,2	5 093,3	+3,2

Durchschnittspreise

Zigaretten	Pf/St	25,09	25,19	-0,4
Zigarren/Zigarillos ...	Pf/St	37,00	42,20	-12,3
Feinschnitt	DM/kg	114,07	115,03	-0,8
Pfeifentabak	DM/kg	187,47	178,43	+5,1
Feinschnittrollen	DM/kg	254,63	254,12	+0,2

Durchschnittliche Steuer

Zigaretten	Pf/St	14,52	14,55	-0,2
Zigarren/Zigarillos ...	Pf/St	3,49	3,49	+0,0
Feinschnitt	DM/kg	50,88	51,05	-0,3
Pfeifentabak	DM/kg	46,74	44,76	+4,4
Feinschnittrollen	DM/kg	164,51	164,37	+0,1

1 Zusammenfassende Übersichten

1.2 Erlaß / Erstattung für Steuerzeichen

Erzeugnis	Einheit	1997	1996	Veränderung
		4. Vj		%

Mengen

Zigaretten	Mill. St	416,4	468,6	-11,1
Zigarren/Zigarillos ...	Mill. St	38,3	13,6	+182,1
Feinschnitt	t	29,9	47,9	-37,5
Pfeifentabak	t	10,1	12,4	-18,3
Feinschnittrollen	t	3,2	16,0	-80,1

Kleinverkaufswerte

Zigaretten	Mill. DM	101,6	115,0	-11,7
Zigarren/Zigarillos ...	Mill. DM	16,2	5,3	+204,9
Feinschnitt	Mill. DM	3,5	5,8	-38,9
Pfeifentabak	Mill. DM	1,8	2,1	-13,8
Feinschnittrollen	Mill. DM	0,8	3,9	-79,8
Insgesamt	Mill. DM	123,9	132,1	-6,2

Steuerwerte

Zigaretten	Mill. DM	59,7	67,4	-11,4
Zigarren/Zigarillos ...	Mill. DM	1,3	0,5	+167,6
Feinschnitt	Mill. DM	1,5	2,5	-38,1
Pfeifentabak	Mill. DM	0,5	0,5	-14,4
Feinschnittrollen	Mill. DM	0,5	2,6	-80,1
Insgesamt	Mill. DM	63,5	73,5	-13,6

1 Zusammenfassende Übersichten

1.3 Netto-Bezug von Steuerzeichen im Berichtszeitraum

Erzeugnis	Einheit	1997	1996	Veränderung
		4. Vj		%

Mengen

Zigaretten	Mill. St	33 927,2	32 663,0	+3,9
Zigarren/Zigarillos ...	Mill. St	413,8	316,9	+30,6
Feinschnitt	t	2 845,1	2 665,2	+6,8
Pfeifentabak	t	252,0	239,6	+5,1
Feinschnittrollen	t	560,5	666,7	-15,9

Kleinverkaufswerte

Zigaretten	Mill. DM	8 513,7	8 231,2	+3,4
Zigarren/Zigarillos ...	Mill. DM	151,1	134,1	+12,6
Feinschnitt	Mill. DM	324,4	306,3	+5,9
Pfeifentabak	Mill. DM	47,3	42,9	+10,4
Feinschnittrollen	Mill. DM	142,7	169,6	-15,8
Insgesamt	Mill. DM	9 179,2	8 884,1	+3,3

Steuerwerte

Zigaretten	Mill. DM	4 927,4	4 752,4	+3,7
Zigarren/Zigarillos ...	Mill. DM	14,5	11,0	+31,1
Feinschnitt	Mill. DM	144,7	136,0	+6,4
Pfeifentabak	Mill. DM	11,8	10,8	+9,7
Feinschnittrollen	Mill. DM	92,2	109,7	-15,9
Insgesamt	Mill. DM	5 190,6	5 019,9	+3,4

Durchschnittspreise

Zigaretten	Pf/St	25,09	25,20	-0,4
Zigarren/Zigarillos ...	Pf/St	36,51	42,34	-13,8
Feinschnitt	DM/kg	114,03	114,93	-0,8
Pfeifentabak	DM/kg	187,87	178,95	+5,0
Feinschnittrollen	DM/kg	254,67	254,36	+0,1

Durchschnittliche Steuer

Zigaretten	Pf/St	14,52	14,55	-0,2
Zigarren/Zigarillos ...	Pf/St	3,50	3,48	+0,6
Feinschnitt	DM/kg	50,87	51,04	-0,3
Pfeifentabak	DM/kg	46,83	44,87	+4,4
Feinschnittrollen	DM/kg	164,53	164,48	+0,0

1 Zusammenfassende Übersichten

1.4 Tabaksteuereinnahmen

Art	1997		1996		Veränderung	
	4. Vj					
	1 000 DM	%	1 000 DM	%	1 000 DM	%
Einnahmen (brutto)	6 620 038	100,0	6 353 887	100,0	+266 151	+4,2
davon für						
Zigaretten	6 329 532	95,6	6 054 779	95,3	+274 752	+4,5
Zigarren/Zigarillos ...	17 893	0,3	14 350	0,2	+3 542	+24,7
Feinschnitt	158 765	2,4	147 971	2,3	+10 794	+7,3
Pfeifentabak	13 565	0,2	12 885	0,2	+679	+5,3
Feinschnittrollen	100 281	1,5	123 899	1,9	-23 618	-19,1
Erlaß/Erstattung	63 568	100,0	73 486	100,0	-9 917	-13,5
davon für						
Zigaretten	59 749	94,0	67 412	91,7	-7 662	-11,4
Zigarren/Zigarillos ...	1 312	2,1	490	0,7	+822	+167,6
Feinschnitt	1 543	2,4	2 492	3,4	-948	-38,1
Pfeifentabak	451	0,7	527	0,7	-75	-14,4
Feinschnittrollen	511	0,8	2 563	3,5	-2 052	-80,1
Einnahmen (netto)	6 556 469	100,0	6 280 400	100,0	+276 069	+4,4
davon für						
Zigaretten	6 269 783	95,6	5 987 367	95,3	+282 415	+4,7
Zigarren/Zigarillos ...	16 580	0,3	13 859	0,2	+2 720	+19,6
Feinschnitt	157 222	2,4	145 479	2,3	+11 742	+8,1
Pfeifentabak	13 114	0,2	12 358	0,2	+755	+6,1
Feinschnittrollen	99 770	1,5	121 336	1,9	-21 565	-17,8

1 Zusammenfassende Übersichten

1.5 Bezug von Steuerzeichen im Berichtszeitraum

Erzeugnis	Einheit	1997	1996	Veränderung %
-----------	---------	------	------	------------------

Mengen

Zigaretten	Mill. St	139 374,6	138 135,9	+0,9
Zigarren/Zigarillos ...	Mill. St	1 670,1	1 423,6	+17,3
Feinschnitt	t	11 788,4	11 434,2	+3,1
Pfeifentabak	t	1 113,0	1 111,5	+0,1
Feinschnittrollen	t	2 492,9	2 829,7	-11,9

Kleinverkaufswerte

Zigaretten	Mill. DM	34 969,8	33 842,4	+3,3
Zigarren/Zigarillos ...	Mill. DM	703,7	593,8	+18,5
Feinschnitt	Mill. DM	1 349,8	1 327,6	+1,7
Pfeifentabak	Mill. DM	207,2	201,3	+2,9
Feinschnittrollen	Mill. DM	634,4	724,8	-12,5
Insgesamt	Mill. DM	37 864,9	36 689,9	+3,2

Steuerwerte

Zigaretten	Mill. DM	20 240,6	19 858,2	+1,9
Zigarren/Zigarillos ...	Mill. DM	59,5	49,1	+21,3
Feinschnitt	Mill. DM	600,7	586,0	+2,5
Pfeifentabak	Mill. DM	51,7	50,4	+2,6
Feinschnittrollen	Mill. DM	410,0	466,6	-12,1
Insgesamt	Mill. DM	21 362,5	21 010,3	+1,7

Durchschnittspreise

Zigaretten	Pf/St	25,09	24,50	+2,4
Zigarren/Zigarillos ...	Pf/St	42,14	41,71	+1,0
Feinschnitt	DM/kg	114,50	116,11	-1,4
Pfeifentabak	DM/kg	186,16	181,07	+2,8
Feinschnittrollen	DM/kg	254,46	256,14	-0,7

Durchschnittliche Steuer

Zigaretten	Pf/St	14,52	14,38	+1,0
Zigarren/Zigarillos ...	Pf/St	3,56	3,45	+3,2
Feinschnitt	DM/kg	50,96	51,25	-0,6
Pfeifentabak	DM/kg	46,46	45,34	+2,5
Feinschnittrollen	DM/kg	164,46	164,91	-0,3

1 Zusammenfassende Übersichten

1.6 Erlaß / Erstattung für Steuerzeichen

Erzeugnis	Einheit	1997	1996	Veränderung %
-----------	---------	------	------	------------------

Mengen

Zigaretten	Mill. St	1 698,1	1 892,2	-10,3
Zigarren/Zigarillos ...	Mill. St	78,3	64,5	+21,5
Feinschnitt	t	142,7	287,4	-50,3
Pfeifentabak	t	74,5	71,3	+4,5
Feinschnittrollen	t	15,6	68,0	-77,0

Kleinverkaufswerte

Zigaretten	Mill. DM	420,6	458,4	-8,2
Zigarren/Zigarillos ...	Mill. DM	33,6	24,8	+35,6
Feinschnitt	Mill. DM	16,8	34,8	-51,6
Pfeifentabak	Mill. DM	13,5	11,7	+15,6
Feinschnittrollen	Mill. DM	4,1	16,2	-75,0
Insgesamt	Mill. DM	488,6	545,9	-10,5

Steuerwerte

Zigaretten	Mill. DM	245,2	270,7	-9,4
Zigarren/Zigarillos ...	Mill. DM	2,8	2,3	+21,2
Feinschnitt	Mill. DM	7,4	15,0	-50,8
Pfeifentabak	Mill. DM	3,4	3,0	+14,2
Feinschnittrollen	Mill. DM	2,5	10,5	-75,7
Insgesamt	Mill. DM	261,3	301,5	-13,3

1 Zusammenfassende Übersichten

1.7 Netto-Bezug von Steuerzeichen im Berichtszeitraum

Erzeugnis	Einheit	1997	1996	Veränderung %
-----------	---------	------	------	------------------

Mengen

Zigaretten	Mill. St	137 676,5	136 243,7	+1,1
Zigarren/Zigarillos ...	Mill. St	1 591,8	1 359,1	+17,1
Feinschnitt	t	11 645,7	11 146,8	+4,5
Pfeifentabak	t	1 038,5	1 040,3	-0,2
Feinschnittrollen	t	2 477,3	2 761,7	-10,3

Kleinverkaufswerte

Zigaretten	Mill. DM	34 549,3	33 384,1	+3,5
Zigarren/Zigarillos ...	Mill. DM	670,1	569,0	+17,8
Feinschnitt	Mill. DM	1 332,9	1 292,8	+3,1
Pfeifentabak	Mill. DM	193,7	189,6	+2,2
Feinschnittrollen	Mill. DM	630,3	708,5	-11,0
Insgesamt	Mill. DM	37 376,3	36 144,0	+3,4

Steuerwerte

Zigaretten	Mill. DM	19 995,4	19 587,5	+2,1
Zigarren/Zigarillos ...	Mill. DM	56,8	46,8	+21,3
Feinschnitt	Mill. DM	593,3	571,0	+3,9
Pfeifentabak	Mill. DM	48,3	47,4	+1,9
Feinschnittrollen	Mill. DM	407,5	456,2	-10,7
Insgesamt	Mill. DM	21 101,3	20 708,9	+1,9

Durchschnittspreise

Zigaretten	Pf/St	25,09	24,50	+2,4
Zigarren/Zigarillos ...	Pf/St	42,10	41,86	+0,6
Feinschnitt	DM/kg	114,45	115,98	-1,3
Pfeifentabak	DM/kg	186,47	182,22	+2,3
Feinschnittrollen	DM/kg	254,43	256,56	-0,8

Durchschnittliche Steuer

Zigaretten	Pf/St	14,52	14,38	+1,0
Zigarren/Zigarillos ...	Pf/St	3,57	3,44	+3,8
Feinschnitt	DM/kg	50,95	51,23	-0,5
Pfeifentabak	DM/kg	46,53	45,59	+2,1
Feinschnittrollen	DM/kg	164,47	165,18	-0,4

1 Zusammenfassende Übersichten

1.8 Tabaksteuereinnahmen

Art	1997		1996		Veränderung	
	1 000 DM	%	1 000 DM	%	1 000 DM	%
Einnahmen (brutto)	21 390 084	100,0	20 960 924	100,0	+429 159	+2,1
davon für						
Zigaretten	20 268 307	94,8	19 803 819	94,5	+464 487	+2,3
Zigarren/Zigarillos ...	57 913	0,3	47 519	0,2	+10 394	+21,9
Feinschnitt	600 919	2,8	582 792	2,8	+18 126	+3,1
Pfeifentabak	51 927	0,2	50 725	0,2	+1 202	+2,4
Feinschnittrollen	411 017	1,9	476 068	2,3	-65 050	-13,7
Erlaß/Erstattung	261 288	100,0	301 397	100,0	-40 108	-13,3
davon für						
Zigaretten	245 237	93,9	270 726	89,8	-25 489	-9,4
Zigarren/Zigarillos ...	2 758	1,1	2 275	0,8	+483	+21,2
Feinschnitt	7 361	2,8	14 976	5,0	-7 615	-50,8
Pfeifentabak	3 387	1,3	2 967	1,0	+419	+14,2
Feinschnittrollen	2 543	1,0	10 450	3,5	-7 906	-75,7
Einnahmen (netto)	21 128 795	100,0	20 659 527	100,0	+469 268	+2,3
davon für						
Zigaretten	20 023 069	94,8	19 533 092	94,5	+489 976	+2,5
Zigarren/Zigarillos ...	55 154	0,3	45 243	0,2	+9 911	+21,9
Feinschnitt	593 557	2,8	567 815	2,7	+25 742	+4,5
Pfeifentabak	48 539	0,2	47 757	0,2	+782	+1,6
Feinschnittrollen	408 474	1,9	465 617	2,3	-57 143	-12,3

1 Zusammenfassende Übersichten

1.9 Annähernder Verbrauch von Tabakwaren *)

Jahr	Zigaretten	Zigarren / Zigarillos	Feinschnitt	Pfeifentabak
	St		g	

je Einwohner

1993	1 591	16	247	15
1994	1 677	18	197	16
1995	1 647	17	188	14
1996	1 758	18	176	13
1997

je potentiellen Verbraucher ¹⁾

1993	1 902	20	295	18
1994	2 004	21	235	19
1995	1 967	20	225	16
1996	2 097	22	210	16
1997

*) Versteuerter Absatz von Herstellern und Einführern sowie steuerfreie Deputate aufgrund der Meldungen zum "Tabakgewerbe" (s.Reihe 9.1.2). Werte für das aktuelle Berichtsjahr werden voraussichtlich Mitte des Jahres in der o.a. Reihe veröffentlicht.

¹⁾ Personen im Alter von 15 Jahren und darüber.

1.10 Einfuhr von Rohtabak und Tabakwaren *)

Jahr	Rohtabak	Zigaretten	Zigarren / Zigarillos	Rauchtabak
	1 000 dt	1 000 St		t
1993	1 708	9 009 946	161 464	9 063
1994	1 997	12 612 828	296 005	9 074
1995	1 898	15 845 814	301 344	9 228
1996	1 981	15 298 755	392 111	8 710
1997

*) Nach der Statistik des Außenhandels der Bundesrepublik Deutschland.

1 Zusammenfassende Übersichten

1.11 Versteuerte Tabakwaren nach Monaten

Jahr ----- Monat		Zigaretten	Zigarren / Zigarillos	Feinschnitt	Pfeifen- tabak	Feinschnitt- rollen
		1 000 St		kg		
1993	MD	10 852 727	105 971	1 042 072	108 778	506 328
1994	MD	11 359 502	122 177	961 318	107 872	407 969
1995	MD	11 460 520	109 488	969 919	97 969	389 643
1996	MD	11 511 328	118 631	952 846	92 629	235 806
1997	MD	11 614 548	139 177	982 367	92 751	207 743
Januar		11 792 865	134 003	1 021 382	84 193	269 831
Februar		10 697 986	97 956	884 403	98 170	218 859
März		11 289 917	125 339	932 802	82 666	207 330
April		13 105 432	152 880	1 105 439	104 576	228 303
Mai		10 509 049	129 473	922 910	101 709	174 501
Juni		12 018 137	163 980	1 106 051	96 832	206 128
Juli		12 304 910	108 107	924 190	78 454	215 312
August		11 123 944	149 530	962 138	108 199	193 035
September		12 188 737	156 778	1 012 660	96 120	212 889
Oktober		12 072 707	161 873	1 079 852	100 408	235 080
November		12 150 396	156 097	1 035 288	95 821	175 506
Dezember		10 120 576	134 135	759 872	65 861	153 105

2 Tabakwaren im 4. Vierteljahr 1997 und 1996

2.1 Zigaretten

Kleinver- kaufspreis Pf/St	4. Vj 1997			4. Vj 1996			Veränderung	
	Markt- anteil %		M = Menge K = Kleinverkaufswert S = Steuerwert				1 000 St 1 000 DM 1 000 DM	%
insgesamt	100,0	M	34 343 679	33 131 615	+1 212 064	+3,7		
		K	8 615 272	8 346 152	+269 120	+3,2		
		S	4 987 110	4 819 767	+167 343	+3,5		
26 6/19	48,0	M	16 490 547	16 618 710	-128 163	-0,8		
		K	4 339 618	4 373 345	-33 727	-0,8		
		S	2 444 938	2 463 940	-19 002	-0,8		
25 5/19	11,0	M	3 784 496	3 650 827	+133 669	+3,7		
		K	956 083	922 314	+33 769	+3,7		
		S	551 222	531 752	+19 469	+3,7		
25 -	9,0	M	3 076 874	2 977 318	+99 556	+3,3		
		K	769 219	744 330	+24 889	+3,3		
		S	446 147	431 711	+14 436	+3,3		
22 12/19	6,3	M	2 157 959	1 958 870	+199 090	+10,2		
		K	488 380	443 323	+45 057	+10,2		
		S	300 229	272 530	+27 699	+10,2		
18 13/19	3,2	M	1 098 458	910 916	+187 542	+20,6		
		K	205 238	170 198	+35 041	+20,6		
		S	142 071	117 815	+24 256	+20,6		
26 -	3,1	M	1 068 480	900 720	+167 760	+18,6		
		K	277 805	234 187	+43 618	+18,6		
		S	157 579	132 838	+24 741	+18,6		
24 9/19	3,1	M	1 053 041	1 053 998	-958	-0,1		
		K	257 718	257 952	-234	-0,1		
		S	151 316	151 454	-138	-0,1		
23 17/21	2,9	M	986 059	1 011 360	-25 301	-2,5		
		K	234 776	240 800	-6 024	-2,5		
		S	140 067	143 661	-3 594	-2,5		
22 7/24	2,0	M	688 226	459 936	+228 290	+49,6		
		K	153 417	102 527	+50 890	+49,6		
		S	95 170	63 601	+31 569	+49,6		
24 4/5	1,9	M	668 550	615 000	+53 550	+8,7		
		K	165 800	152 520	+13 280	+8,7		
		S	96 608	88 870	+7 738	+8,7		
24 -	1,6	M	554 020	508 100	+45 920	+9,0		
		K	132 965	121 944	+11 021	+9,0		
		S	78 959	72 414	+6 545	+9,0		
22 8/11	1,0	M	347 081	264 035	+83 046	+31,5		
		K	78 882	60 008	+18 874	+31,5		
		S	48 370	36 797	+11 574	+31,5		
19 14/19	0,4	M	138 746	.	.	X		
		K	27 384	.	.	X		
		S	18 307	.	.	X		
23 3/4	0,4	M	128 232	125 843	+2 389	+1,9		
		K	30 455	29 888	+567	+1,9		
		S	18 196	17 857	+339	+1,9		
18 18/19	0,3	M	119 092	133 790	-14 698	-11,0		
		K	22 565	25 350	-2 785	-11,0		
		S	15 481	17 391	-1 911	-11,0		
27 7/19	0,3	M	113 240	144 750	-31 510	-21,8		
		K	30 992	39 616	-8 624	-21,8		
		S	17 085	21 839	-4 754	-21,8		
19 4/19	0,3	M	100 996	85 766	+15 230	+17,8		
		K	19 402	16 476	+2 926	+17,8		
		S	13 194	11 205	+1 990	+17,8		
19 4/5	0,1	M	49 680	17 320	+32 360	+186,8		
		K	9 837	3 429	+6 407	+186,8		
		S	6 563	2 288	+4 275	+186,8		

2 Tabakwaren im 4. Vierteljahr 1997 und 1996

2.1 Zigaretten

Kleinver- kaufspreis Pf/St		4. Vj 1997		4. Vj 1996		Veränderung	
		Markt- anteil %	M = Menge		1 000 St	%	
			K = Kleinverkaufswert		1 000 DM		
			S = Steuerwert		1 000 DM		
26	1/4	0,1	M	30 525	.	.	X
			K	8 013	.	.	X
			S	4 521	.	.	X
19	9/19	0,0	M	5 495	3 238	+2 257	+69,7
			K	1 070	630	+440	+69,7
			S	721	425	+296	+69,7
35	-	0,0	M	1 827	1 635	+192	+11,7
			K	640	572	+67	+11,7
			S	310	278	+33	+11,7
Rest		5,0	M	1 682 056	1 689 483	-7 427	-0,4
			K	405 014	406 742	-1 728	-0,4
			S	240 054	241 099	-1 045	-0,4

Der Rest im 4.Vj 1997 teilt sich auf folgende Preisklassen auf,
die zur Wahrung des Steuergeheimnisses zusammengefaßt worden sind:

Pf / St

18	21 1/19	25 5/6	27 7/9	31
18 1/5	22 1/5	25 5/12	27 17/19	31 1/19
18 2/5	22 2/19	25 10/19	28	32
18 8/19	22 4/5	25 15/19	28 1/4	32 2/19
18 13/24	22 7/9	26 1/2	28 3/4	37
20	23 13/19	26 16/19	28 8/19	37 1/2
20 5/18	24 1/2	27	28 18/19	41 2/3
20 5/19	24 1/6	27 1/2	29 9/19	50
20 15/19	25 1/2	27 2/19	30	100
21 1/4				

2 Tabakwaren im 4. Vierteljahr 1997 und 1996

2.2 Zigarren / Zigarillos

Kleinver- kaufspreis Pf/St		4. Vj 1997		4. Vj 1996		Veränderung	
		Markt- anteil %	M = Menge K = Kleinverkaufswert S = Steuerwert			1 000 St 1 000 DM 1 000 DM	%
insgesamt		100,0	M K S	452 080 167 256 15 785	330 430 139 449 11 529	+121 650 +27 807 +4 256	+36,8 +19,9 +36,9
33	1/2	9,9	M K S	44 868 15 031 1 391	5 655 1 894 175	+39 213 +13 136 +1 216	+693,5 +693,5 +693,5
36	-	3,5	M K S	15 812 5 692 490	788 284 24	+15 024 +5 409 +466	X X X
54	-	2,8	M K S	12 524 6 763 388	10 330 5 578 320	+2 194 +1 185 +68	+21,2 +21,2 +21,2
64	-	2,5	M K S	11 185 7 158 358	2 613 1 673 84	+8 571 +5 486 +274	+328,0 +328,0 +328,0
41	-	2,5	M K S	11 178 4 583 347	X X X
30	-	2,5	M K S	11 162 3 349 346	10 952 3 286 340	+210 +63 +7	+1,9 +1,9 +1,9
40	-	2,3	M K S	10 296 4 119 319	7 319 2 928 227	+2 977 +1 191 +92	+40,7 +40,7 +40,7
34	1/2	1,8	M K S	8 118 2 801 252	X X X
50	-	1,5	M K S	6 834 3 417 212	4 226 2 113 131	+2 607 +1 304 +81	+61,7 +61,7 +61,7
34	-	1,1	M K S	4 774 1 623 148	1 131 385 35	+3 643 +1 239 +113	+322,1 +322,1 +322,1
80	-	0,8	M K S	3 807 3 046 152	3 471 2 777 139	+337 +269 +13	+9,7 +9,7 +9,7
28	-	0,8	M K S	3 693 1 034 115	X X X
33	-	0,8	M K S	3 656 1 206 113	6 885 2 272 213	-3 229 -1 066 -100	-46,9 -46,9 -46,9
39	-	0,8	M K S	3 429 1 337 106	9 431 3 678 292	-6 002 -2 341 -186	-63,6 -63,6 -63,6
28	1/2	0,7	M K S	3 355 956 104	X X X
38	-	0,7	M K S	3 174 1 206 98	3 501 1 330 109	-327 -124 -10	-9,3 -9,3 -9,3
29	-	0,6	M K S	2 576 747 80	7 134 2 069 221	-4 559 -1 322 -141	-63,9 -63,9 -63,9
46	-	0,5	M K S	2 385 1 097 74	1 347 620 42	+1 038 +478 +32	+77,1 +77,1 +77,1

2 Tabakwaren im 4. Vierteljahr 1997 und 1996

2.2 Zigarren / Zigarillos

Kleinver- kaufspreis Pf/St		4. Vj 1997		4. Vj 1996		Veränderung	
		Markt- anteil %	M = Menge K = Kleinverkaufswert S = Steuerwert			1 000 St	
						1 000 DM	%
45	-	0,5	M	2 364	1 173	+1 191	+101,6
			K	1 064	528	+536	+101,6
			S	73	36	+37	+101,6
42	1/2	0,5	M	2 124	.	.	X
			K	903	.	.	X
			S	66	.	.	X
32	-	0,4	M	1 951	4 312	-2 361	-54,7
			K	624	1 380	-755	-54,7
			S	60	134	-73	-54,7
35	-	0,4	M	1 898	9 919	-8 020	-80,9
			K	664	3 472	-2 807	-80,9
			S	59	307	-249	-80,9
62	-	0,4	M	1 850	1 763	+86	+4,9
			K	1 147	1 093	+54	+4,9
			S	57	55	+3	+4,9
100	-	0,4	M	1 766	2 245	-479	-21,3
			K	1 766	2 245	-479	-21,3
			S	88	112	-24	-21,3
70	-	0,4	M	1 704	1 239	+465	+37,5
			K	1 193	867	+325	+37,5
			S	60	43	+16	+37,5
90	-	0,3	M	1 446	1 381	+65	+4,7
			K	1 302	1 243	+59	+4,7
			S	65	62	+3	+4,7
60	-	0,3	M	1 395	3 781	-2 386	-63,1
			K	837	2 268	-1 432	-63,1
			S	43	117	-74	-63,1
48	-	0,3	M	1 269	3 687	-2 418	-65,6
			K	609	1 770	-1 161	-65,6
			S	39	114	-75	-65,6
85	-	0,3	M	1 134	566	+568	+100,4
			K	964	481	+483	+100,4
			S	48	24	+24	+100,4
95	-	0,2	M	1 114	468	+646	+138,1
			K	1 059	445	+614	+138,1
			S	53	22	+31	+138,1
37	-	0,2	M	1 101	3 824	-2 723	-71,2
			K	407	1 415	-1 008	-71,2
			S	34	119	-84	-71,2
20	-	0,2	M	1 074	.	.	X
			K	215	.	.	X
			S	33	.	.	X
56	-	0,2	M	1 016	357	+659	+184,3
			K	569	200	+369	+184,3
			S	32	11	+20	+184,3
57	-	0,2	M	945	853	+91	+10,7
			K	538	486	+52	+10,7
			S	29	26	+3	+10,7
140	-	0,2	M	936	506	+430	+85,0
			K	1 311	709	+602	+85,0
			S	66	35	+30	+85,0
150	-	0,2	M	886	913	-27	-3,0
			K	1 328	1 369	-41	-3,0
			S	66	68	-2	-3,0
59	-	0,2	M	865	524	+341	+65,1
			K	511	309	+201	+65,1
			S	27	16	+11	+65,1

2 Tabakwaren im 4. Vierteljahr 1997 und 1996

2.2 Zigarren / Zigarillos

Kleinver- kaufspreis Pf/St	4. Vj 1997			4. Vj 1996			Veränderung	
	Markt- anteil %		M = Menge K = Kleinverkaufswert S = Steuerwert				1 000 St 1 000 DM 1 000 DM	%
65 -	0,2	M	855	685			+170	+24,8
		K	556	446			+110	+24,8
		S	28	22			+6	+24,8
110 -	0,2	M	825	395			+430	+109,0
		K	908	434			+473	+109,0
		S	45	22			+24	+109,0
47 -	0,2	M	812	.			.	X
		K	382	.			.	X
		S	25	.			.	X
44 -	0,2	M	796	.			.	X
		K	350	.			.	X
		S	25	.			.	X
52 -	0,1	M	619	3 072			-2 453	-79,8
		K	322	1 598			-1 276	-79,8
		S	19	95			-76	-79,8
120 -	0,1	M	618	671			-52	-7,8
		K	742	805			-63	-7,8
		S	37	40			-3	-7,8
75 -	0,1	M	602	749			-147	-19,6
		K	452	562			-110	-19,6
		S	23	28			-6	-19,6
67 1/2	0,1	M	552	.			.	X
		K	372	.			.	X
		S	19	.			.	X
200 -	0,1	M	541	346			+195	+56,4
		K	1 081	691			+390	+56,4
		S	54	35			+20	+56,4
66 -	0,1	M	497	955			-457	-47,9
		K	328	630			-302	-47,9
		S	16	32			-15	-47,9
76 -	0,1	M	485	1 532			-1 047	-68,3
		K	369	1 164			-795	-68,3
		S	18	58			-40	-68,3
69 -	0,1	M	444	.			.	X
		K	306	.			.	X
		S	15	.			.	X
68 -	0,1	M	414	462			-47	-10,3
		K	282	314			-32	-10,3
		S	14	16			-2	-10,3
58 -	0,1	M	411	123			+288	+235,1
		K	238	71			+167	+235,1
		S	13	4			+9	+235,1
160 -	0,1	M	411	461			-50	-10,8
		K	658	737			-79	-10,8
		S	33	37			-4	-10,8
62 1/2	0,1	M	327	8 205			-7 878	-96,0
		K	204	5 128			-4 924	-96,0
		S	10	256			-246	-96,0
55 -	0,1	M	321	1 803			-1 482	-82,2
		K	177	992			-815	-82,2
		S	10	56			-46	-82,2
180 -	0,1	M	307	318			-11	-3,6
		K	552	572			-20	-3,6
		S	28	29			-1	-3,6
500 -	0,1	M	273	86			+186	+215,3
		K	1 363	432			+931	+215,3
		S	68	22			+47	+215,3

2 Tabakwaren im 4. Vierteljahr 1997 und 1996

2.2 Zigarren / Zigarillos

Kleinver- kaufspreis Pf/St	4. Vj 1997			4. Vj 1996			Veränderung	
	Markt- anteil %		M = Menge K = Kleinverkaufswert S = Steuerwert				1 000 St 1 000 DM 1 000 DM	%
170 -	0,1	M	241		196		+44	+22,7
		K	409		334		+76	+22,7
		S	20		17		+4	+22,7
350 -	0,1	M	241		181		+60	+33,3
		K	844		633		+211	+33,3
		S	42		32		+11	+33,3
300 -	0,0	M	226		213		+13	+5,9
		K	677		639		+38	+5,9
		S	34		32		+2	+5,9
550 -	0,0	M	220		58		+162	+280,3
		K	1 208		318		+890	+280,3
		S	60		16		+45	+280,3
600 -	0,0	M	205		63		+142	+224,5
		K	1 228		378		+850	+224,5
		S	61		19		+42	+224,5
115 -	0,0	M	202		.		.	X
		K	233		.		.	X
		S	12		.		.	X
220 -	0,0	M	194		206		-12	-5,9
		K	427		453		-27	-5,9
		S	21		23		-1	-5,9
125 -	0,0	M	176		119		+57	+48,3
		K	220		148		+72	+48,3
		S	11		7		+4	+48,3
130 -	0,0	M	176		293		-118	-40,1
		K	229		381		-153	-40,1
		S	11		19		-8	-40,1
400 -	0,0	M	165		120		+45	+37,0
		K	660		482		+178	+37,0
		S	33		24		+9	+37,0
190 -	0,0	M	164		265		-102	-38,3
		K	311		504		-193	-38,3
		S	16		25		-10	-38,3
210 -	0,0	M	158		69		+89	+129,1
		K	332		145		+187	+129,1
		S	17		7		+9	+129,1
84 -	0,0	M	148		.		.	X
		K	124		.		.	X
		S	6		.		.	X
240 -	0,0	M	124		98		+26	+27,0
		K	298		235		+63	+27,0
		S	15		12		+3	+27,0
420 -	0,0	M	100		76		+24	+31,5
		K	419		319		+100	+31,5
		S	21		16		+5	+31,5
135 -	0,0	M	96		955		-859	-89,9
		K	130		1 289		-1 159	-89,9
		S	6		64		-58	-89,9
380 -	0,0	M	90		96		-5	-5,5
		K	343		363		-20	-5,5
		S	17		18		-1	-5,5
250 -	0,0	M	83		74		+9	+12,4
		K	209		186		+23	+12,4
		S	10		9		+1	+12,4
480 -	0,0	M	80		47		+33	+70,1
		K	382		224		+157	+70,1
		S	19		11		+8	+70,1

2 Tabakwaren im 4. Vierteljahr 1997 und 1996

2.2 Zigarren / Zigarillos

Kleinver- kaufspreis Pf/St	4. Vj 1997			4. Vj 1996			Veränderung	
	Markt- anteil %	M = Menge		K = Kleinverkaufswert	S = Steuerwert	1 000 DM	1 000 St	%
							DM	
280 -	0,0	M	73	93			-21	-22,1
		K	204	262			-58	-22,1
		S	10	13			-3	-22,1
580 -	0,0	M	73	49			+24	+48,0
		K	423	286			+137	+48,0
		S	21	14			+7	+48,0
520 -	0,0	M	62	17			+45	+264,1
		K	323	89			+234	+264,1
		S	16	4			+12	+264,1
680 -	0,0	M	62	46			+16	+35,4
		K	420	310			+110	+35,4
		S	21	16			+6	+35,4
1 100 -	0,0	M	60	3			+57	X
		K	665	34			+631	X
		S	33	2			+32	X
1 400 -	0,0	M	57	5			+52	X
		K	796	65			+731	X
		S	40	3			+37	X
800 -	0,0	M	54	35			+18	+52,1
		K	428	282			+147	+52,1
		S	21	14			+7	+52,1
750 -	0,0	M	52	30			+22	+74,7
		K	393	225			+168	+74,7
		S	20	11			+8	+74,7
900 -	0,0	M	52	30			+22	+73,0
		K	465	269			+196	+73,0
		S	23	13			+10	+73,0
700 -	0,0	M	51	24			+27	+114,4
		K	358	167			+191	+114,4
		S	18	8			+10	+114,4
360 -	0,0	M	46	59			-13	-22,1
		K	166	214			-47	-22,1
		S	8	11			-2	-22,1
560 -	0,0	M	45	.			.	X
		K	250	.			.	X
		S	13	.			.	X
650 -	0,0	M	45	29			+16	+55,0
		K	295	190			+105	+55,0
		S	15	10			+5	+55,0
260 -	0,0	M	43	86			-44	-50,6
		K	111	224			-113	-50,6
		S	6	11			-6	-50,6
270 -	0,0	M	43	21			+22	+105,9
		K	115	56			+59	+105,9
		S	6	3			+3	+105,9
320 -	0,0	M	41	62			-21	-33,8
		K	132	199			-67	-33,8
		S	7	10			-3	-33,8
950 -	0,0	M	40	50			-10	-19,7
		K	383	477			-94	-19,7
		S	19	24			-5	-19,7
1 350 -	0,0	M	40	.			.	X
		K	540	.			.	X
		S	27	.			.	X
290 -	0,0	M	39	35			+4	+12,1
		K	112	100			+12	+12,1
		S	6	5			+1	+12,1

2 Tabakwaren im 4. Vierteljahr 1997 und 1996

2.2 Zigarren / Zigarillos

Kleinver- kaufspreis Pf/St		4. Vj 1997		4. Vj 1996		Veränderung	
		Markt- anteil %	M = Menge K = Kleinverkaufswert S = Steuerwert			1 000 St	
						1 000 DM	%
1 000	-	0,0	M 39 K 392 S 20	22 225 11		+17 +167 +8	+74,4 +74,4 +74,4
450	-	0,0	M 37 K 166 S 8	61 276 14		-24 -110 -5	-39,7 -39,7 -39,7
1 700	-	0,0	M 37 K 622 S 31	29 487 24		+8 +135 +7	+27,8 +27,8 +27,8
340	-	0,0	M 34 K 116 S 6	119 404 20		-85 -288 -14	-71,2 -71,2 -71,2
230	-	0,0	M 31 K 71 S 4	56 129 6		-25 -58 -3	-44,8 -44,8 -44,8
1 900	-	0,0	M 30 K 564 S 28	24 454 23		+6 +110 +6	+24,2 +24,2 +24,2
780	-	0,0	M 29 K 225 S 11	.		.	X
880	-	0,0	M 29 K 257 S 13	.		.	X
980	-	0,0	M 29 K 283 S 14	.		.	X
460	-	0,0	M 28 K 130 S 7	32 148 7		-4 -18 -1	-12,1 -12,1 -12,1
1 200	-	0,0	M 28 K 336 S 17	21 249 12		+7 +87 +4	+34,8 +34,8 +34,8
720	-	0,0	M 27 K 191 S 10	.		.	X
1 150	-	0,0	M 27 K 311 S 16	23 262 13		+4 +49 +2	+18,8 +18,8 +18,8
760	-	0,0	M 25 K 189 S 9	-		+25 +189 +9	-
540	-	0,0	M 24 K 131 S 7	13 71 4		+11 +61 +3	+85,8 +85,8 +85,8
510	-	0,0	M 23 K 115 S 6	.		.	X
940	-	0,0	M 22 K 205 S 10	.		.	X
1 250	-	0,0	M 22 K 269 S 13	.		.	X
850	-	0,0	M 21 K 182 S 9	19 161 8		+2 +21 +1	+12,8 +12,8 +12,8

2 Tabakwaren im 4. Vierteljahr 1997 und 1996

2.2 Zigarren / Zigarillos

Kleinver- kaufspreis Pf/St	4. Vj 1997			4. Vj 1996			Veränderung	
	Markt- anteil %		M = Menge K = Kleinverkaufswert S = Steuerwert				1 000 St 1 000 DM 1 000 DM	%
3 150 -	0,0	M	20	X
		K	629	X
		S	31	X
1 300 -	0,0	M	17	3	+15	+524,1		
		K	225	36	+189	+524,1		
		S	11	2	+9	+524,1		
2 400 -	0,0	M	17	20	-3	-16,0		
		K	399	475	-76	-16,0		
		S	20	24	-4	-16,0		
330 -	0,0	M	16	21	-5	-22,7		
		K	54	70	-16	-22,7		
		S	3	4	-1	-22,7		
620 -	0,0	M	15	8	+7	+90,6		
		K	93	49	+44	+90,6		
		S	5	2	+2	+90,6		
1 600 -	0,0	M	15	7	+7	+98,6		
		K	233	117	+116	+98,6		
		S	12	6	+6	+98,6		
570 -	0,0	M	14	.	.	X		
		K	82	.	.	X		
		S	4	.	.	X		
1 500 -	0,0	M	13	4	+10	+278,3		
		K	200	53	+147	+278,3		
		S	10	3	+7	+278,3		
660 -	0,0	M	12	.	.	X		
		K	80	.	.	X		
		S	4	.	.	X		
2 100 -	0,0	M	12	.	.	X		
		K	247	.	.	X		
		S	12	.	.	X		
470 -	0,0	M	10	.	.	X		
		K	47	.	.	X		
		S	2	.	.	X		
840 -	0,0	M	10	.	.	X		
		K	82	.	.	X		
		S	4	.	.	X		
860 -	0,0	M	10	.	.	X		
		K	85	.	.	X		
		S	4	.	.	X		
640 -	0,0	M	9	15	-6	-41,6		
		K	55	94	-39	-41,6		
		S	3	5	-2	-41,6		
740 -	0,0	M	8	.	.	X		
		K	61	.	.	X		
		S	3	.	.	X		
2 500 -	0,0	M	8	14	-6	-42,9		
		K	198	346	-148	-42,9		
		S	10	17	-7	-42,9		
2 000 -	0,0	M	6	6	-1	-8,7		
		K	112	122	-11	-8,7		
		S	6	6	-1	-8,7		
2 800 -	0,0	M	6	7	-1	-12,9		
		K	171	196	-25	-12,9		
		S	9	10	-1	-12,9		
5 200 -	0,0	M	6	.	.	X		
		K	338	.	.	X		
		S	17	.	.	X		

2 Tabakwaren im 4. Vierteljahr 1997 und 1996

2.2 Zigarren / Zigarillos

Kleinver- kaufspreis Pf/St	4. Vj 1997		4. Vj 1996		Veränderung	
	Markt- anteil %	M = Menge K = Kleinverkaufswert S = Steuerwert	1 000 St 1 000 DM 1 000 DM		%	
1 050 -	0,0	M 5 K 52 S 3	- - -	+5 +52 +3	- - -	
1 800 -	0,0	M 5 K 86 S 4	3 57 3	+2 +29 +1	+50,5 +50,5 +50,5	
5 000 -	0,0	M 5 K 230 S 11	- - -	+5 +230 +11	- - -	
2 300 -	0,0	M 4 K 100 S 5	12 286 14	-8 -187 -9	-65,2 -65,2 -65,2	
3 200 -	0,0	M 4 K 120 S 6	2 66 3	+2 +54 +3	+80,7 +80,7 +80,7	
960 -	0,0	M 3 K 29 S 1	X X X	
3 000 -	0,0	M 1 K 19 S 1	1 38 2	-1 -19 -1	-49,4 -49,4 -49,4	
Rest	55,6	M 247 456 K 51 399 S 7 990	193 932 58 357 6 355	+53 524 -6 958 +1 636	+27,6 -11,9 +25,7	

Der Rest im 4. Vj 1997 teilt sich auf folgende Preisklassen auf,
die zur Wahrung des Steuergeheimnisses zusammengefaßt worden sind:

Pf / St					
12	42	102 1/2	530	1 550	
13 1/6	43	105	535	1 580	
13 2/3	43 1/2	112 1/2	590	1 690	
13 3/19	44 1/2	114	630	1 740	
14 3/4	49	118	675	1 750	
18	49 1/2	124	690	1 950	
19	51	134	730	1 960	
20 15/19	61	142	770	2 040	
22	63	144	817 1/2	2 050	
24	63 1/2	145	820	2 160	
24 1/2	64 1/2	154	830	2 200	
25	67	155	920	2 340	
26	69 1/2	164	1 020	2 350	
26 6/19	71	165	1 025	2 440	
27	72	175	1 040	2 450	
27 1/2	72 1/2	194	1 060	2 540	
29 1/2	74	205	1 080	2 550	
29 9/10	78	215	1 160	2 650	
30 1/2	81	275	1 290	2 700	
30 4/5	82	310	1 320	2 850	
31	83	325	1 340	2 860	
31 1/2	83 1/3	370	1 360	2 900	
32 1/2	86	390	1 380	3 600	
34 3/4	87 1/2	410	1 420	3 700	
35 1/2	88	425	1 440	4 500	
36 1/2	92	430	1 450	4 600	
37 1/2	92 3/16	440	1 480	4 800	
40 1/2	96	475	1 490	5 800	
41 1/2	98	490	1 520		

2 Tabakwaren im 4. Vierteljahr 1997 und 1996

2.3 Feinschnitt

Kleinver- kaufspreis DM/kg	4. Vj 1997		4. Vj 1996		Veränderung	
	Markt- anteil %	M = Menge K = Kleinverkaufswert S = Steuerwert			1 000 kg 1 000 DM	%
insgesamt	100,0	M 2 875 012 K 327 944 S 146 279	2 713 065 312 094 138 515		+161 947 +15 851 +7 764	+6,0 +5,1 +5,6
140,00	25,3	M 728 633 K 102 009 S 40 496	680 162 95 223 37 802		+48 470 +6 786 +2 694	+7,1 +7,1 +7,1
90,00	18,8	M 540 598 K 48 654 S 25 147	446 692 40 202 20 779		+93 906 +8 452 +4 368	+21,0 +21,0 +21,0
87,50	8,7	M 250 303 K 21 902 S 11 530	246 049 21 529 11 334		+4 254 +372 +196	+1,7 +1,7 +1,7
137,50	5,4	M 155 542 K 21 387 S 8 574	154 233 21 207 8 502		+1 309 +180 +72	+0,8 +0,8 +0,8
142,50	5,2	M 148 193 K 21 118 S 8 303	156 989 22 371 8 796		-8 796 -1 253 -493	-5,6 -5,6 -5,6
93,75	4,1	M 117 720 K 11 036 S 5 556	81 069 7 600 3 826		+36 651 +3 436 +1 730	+45,2 +45,2 +45,2
92,50	2,8	M 80 865 K 7 480 S 3 798	92 297 8 538 4 335		-11 432 -1 058 -537	-12,4 -12,4 -12,4
122,50	2,4	M 69 293 K 8 488 S 3 631	64 930 7 954 3 403		+4 363 +534 +229	+6,7 +6,7 +6,7
99,75	2,1	M 61 366 K 6 121 S 2 963	70 680 7 050 3 413		-9 314 -929 -450	-13,2 -13,2 -13,2
126,50	2,0	M 57 089 K 7 222 S 3 033	60 480 7 651 3 213		-3 391 -429 -180	-5,6 -5,6 -5,6
88,75	1,9	M 55 747 K 4 948 S 2 581	44 355 3 936 2 053		+11 392 +1 011 +527	+25,7 +25,7 +25,7
84,75	1,9	M 55 555 K 4 708 S 2 531	48 482 4 109 2 209		+7 072 +599 +322	+14,6 +14,6 +14,6
98,75	1,9	M 55 421 K 5 473 S 2 666	55 539 5 485 2 672		-118 -12 -6	-0,2 -0,2 -0,2
118,50	1,4	M 40 608 K 4 812 S 2 099	49 486 5 864 2 558		-8 878 -1 052 -459	-17,9 -17,9 -17,9
125,00	1,4	M 39 593 K 4 949 S 2 093	35 355 4 419 1 869		+4 238 +530 +224	+12,0 +12,0 +12,0
145,00	1,3	M 38 297 K 5 553 S 2 163	36 692 5 320 2 073		+1 605 +233 +91	+4,4 +4,4 +4,4
95,00	1,2	M 33 368 K 3 170 S 1 582	32 778 3 114 1 554		+590 +56 +28	+1,8 +1,8 +1,8
130,00	1,1	M 31 864 K 4 142 S 1 713	44 831 5 828 2 410		-12 966 -1 686 -697	-28,9 -28,9 -28,9

2 Tabakwaren im 4. Vierteljahr 1997 und 1996

2.3 Feinschnitt

Kleinver- kaufspreis DM/kg	4. Vj 1997			4. Vj 1996		Veränderung	
	Markt- anteil %		M = Menge K = Kleinverkaufswert S = Steuerwert		1 000 kg DM	1 000 DM	%
89,75	1,0	M	28 960	22 813	+6 147	+26,9	
		K	2 599	2 047	+552	+26,9	
		S	1 346	1 060	+286	+26,9	
86,25	0,7	M	18 900	13 134	+5 766	+43,9	
		K	1 630	1 133	+497	+43,9	
		S	866	602	+264	+43,9	
96,25	0,6	M	16 438	19 423	-2 985	-15,4	
		K	1 582	1 869	-287	-15,4	
		S	783	925	-142	-15,4	
127,00	0,5	M	15 768	15 401	+367	+2,4	
		K	2 003	1 956	+47	+2,4	
		S	839	820	+20	+2,4	
112,50	0,3	M	8 725	13 457	-4 732	-35,2	
		K	982	1 514	-532	-35,2	
		S	441	681	-239	-35,2	
132,50	0,3	M	8 294	11 750	-3 456	-29,4	
		K	1 099	1 557	-458	-29,4	
		S	450	637	-187	-29,4	
91,00	0,2	M	5 843	5 985	-142	-2,4	
		K	532	545	-13	-2,4	
		S	273	280	-7	-2,4	
79,75	0,2	M	5 159	6 195	-1 036	-16,7	
		K	411	494	-83	-16,7	
		S	232	279	-47	-16,7	
85,00	0,2	M	5 116	6 125	-1 008	-16,5	
		K	435	521	-86	-16,5	
		S	233	279	-46	-16,5	
82,50	0,1	M	3 899	3 474	+425	+12,2	
		K	322	287	+35	+12,2	
		S	176	157	+19	+12,2	
91,25	0,1	M	2 566	3 474	-907	-26,1	
		K	234	317	-83	-26,1	
		S	120	162	-42	-26,1	
97,50	0,1	M	2 376	4 147	-1 771	-42,7	
		K	232	404	-173	-42,7	
		S	114	199	-85	-42,7	
100,00	0,1	M	2 226	3 325	-1 098	-33,0	
		K	223	332	-110	-33,0	
		S	108	161	-53	-33,0	
88,50	0,1	M	1 678	.	.	X	
		K	148	.	.	X	
		S	78	.	.	X	
110,00	0,1	M	1 553	2 171	-617	-28,4	
		K	171	239	-68	-28,4	
		S	78	109	-31	-28,4	
92,00	0,0	M	1 304	1 664	-361	-21,7	
		K	120	153	-33	-21,7	
		S	61	78	-17	-21,7	
94,75	0,0	M	1 292	1 197	+95	+8,0	
		K	122	113	+9	+8,0	
		S	61	57	+5	+8,0	
96,00	0,0	M	556	.	.	X	
		K	53	.	.	X	
		S	26	.	.	X	
115,00	0,0	M	372	.	.	X	
		K	43	.	.	X	
		S	19	.	.	X	

2 Tabakwaren im 4. Vierteljahr 1997 und 1996

2.3 Feinschnitt

Kleinver- kaufspreis DM/kg	4. Vj 1997		4. Vj 1996		Veränderung	
	Markt- anteil %	M = Menge K = Kleinverkaufswert S = Steuerwert	1 000 1 000	kg DM DM		%
Rest	6,5	M	183 932	178 231	+5 701	+3,2
		K	21 833	21 212	+621	+2,9
		S	9 513	9 228	+285	+3,1

Der Rest im 4. Vj 1997 teilt sich auf folgende Preisklassen auf,
die zur Wahrung des Steuergeheimnisses zusammengefaßt worden sind:

DM / kg				
78,00	89,00	104,75	123,25	134,00
80,00	89,50	105,00	123,50	135,00
81,00	90,75	105,75	124,50	142,86
81,25	93,00	107,50	125,33	152,00
82,00	94,00	108,75	125,43	152,86
82,25	97,25	111,80	127,50	154,29
84,00	98,00	117,00	128,00	155,00
84,25	102,50	117,50	129,00	156,00
86,50	103,50	119,50	130,75	166,00
87,25	104,00	120,00	131,00	200,00
88,00	104,50	123,00		

2 Tabakwaren im 4. Vierteljahr 1997 und 1996

2.4 Pfeifentabak

Kleinver- kaufspreis DM/kg	4. Vj 1997		4. Vj 1996		Veränderung	
	Markt- anteil %	M = Menge K = Kleinverkaufswert S = Steuerwert		1 000 kg DM 1 000 DM	%	
insgesamt	100,0	M 262 089 K 49 134 S 12 251	252 016 44 967 11 279	+10 074 +4 167 +972	+4,0 +9,3 +8,6	
180,00	6,8	M 17 875 K 3 217 S 806	15 027 2 705 678	+2 848 +513 +128	+19,0 +19,0 +19,0	
195,00	6,6	M 17 387 K 3 390 S 842	6 528 1 273 316	+10 859 +2 118 +526	+166,4 +166,4 +166,4	
190,00	5,5	M 14 527 K 2 760 S 687	13 536 2 572 640	+991 +188 +47	+7,3 +7,3 +7,3	
205,00	5,3	M 13 912 K 2 852 S 704	5 689 1 166 288	+8 223 +1 686 +416	+144,5 +144,5 +144,5	
160,00	5,1	M 13 319 K 2 131 S 542	9 177 1 468 373	+4 143 +663 +169	+45,1 +45,1 +45,1	
170,00	5,0	M 13 000 K 2 210 S 558	9 769 1 661 419	+3 231 +549 +139	+33,1 +33,1 +33,1	
200,00	4,4	M 11 484 K 2 297 S 568	15 786 3 157 781	-4 301 -860 -213	-27,2 -27,2 -27,2	
175,00	3,7	M 9 585 K 1 677 S 422	17 346 3 036 763	-7 761 -1 358 -341	-44,7 -44,7 -44,7	
185,00	3,5	M 9 218 K 1 705 S 426	11 118 2 057 514	-1 900 -352 -88	-17,1 -17,1 -17,1	
215,00	3,2	M 8 365 K 1 799 S 442	4 937 1 061 261	+3 428 +737 +181	+69,4 +69,4 +69,4	
245,00	2,8	M 7 431 K 1 821 S 441	1 287 315 76	+6 145 +1 505 +365	+477,6 +477,6 +477,6	
220,00	2,3	M 6 141 K 1 351 S 331	2 763 608 149	+3 378 +743 +182	+122,3 +122,3 +122,3	
155,00	2,3	M 6 090 K 944 S 241	19 923 3 088 789	-13 833 -2 144 -548	-69,4 -69,4 -69,4	
165,00	2,1	M 5 441 K 898 S 227	13 433 2 216 562	-7 992 -1 319 -334	-59,5 -59,5 -59,5	
151,00	2,0	M 5 144 K 777 S 199	.	.	X	
80,00	1,8	M 4 703 K 376 S 109	.	.	X	
235,00	1,7	M 4 470 K 1 050 S 256	1 650 388 94	+2 821 +663 +161	+171,0 +171,0 +171,0	
210,00	1,7	M 4 337 K 911 S 224	6 796 1 427 351	-2 460 -517 -127	-36,2 -36,2 -36,2	

2 Tabakwaren im 4. Vierteljahr 1997 und 1996

2.4 Pfeifentabak

Kleinver- kaufspreis DM/kg	4. Vj 1997		4. Vj 1996		Veränderung	
	Markt- anteil %	M = Menge K = Kleinverkaufswert S = Steuerwert		1 000 kg 1 000 DM	DM	%
225,00	1,7	M 4 333 K 975 S 238	1 858 418 102	+2 476 +557 +136	+133,3 +133,3 +133,3	
157,50	1,6	M 4 234 K 667 S 170	X X X	
335,00	1,3	M 3 510 K 1 176 S 278	- - -	+3 510 +1 176 +278	- - -	
255,00	1,3	M 3 348 K 854 S 206	667 170 41	+2 682 +684 +165	+402,3 +402,3 +402,3	
230,00	1,2	M 3 081 K 709 S 173	4 740 1 090 266	-1 658 -381 -93	-35,0 -35,0 -35,0	
188,00	1,0	M 2 606 K 490 S 122	- - -	+2 606 +490 +122	- - -	
295,00	0,9	M 2 412 K 711 S 170	X X X	
150,00	0,9	M 2 393 K 359 S 92	7 746 1 162 298	-5 353 -803 -206	-69,1 -69,1 -69,1	
250,00	0,9	M 2 386 K 597 S 144	3 705 926 224	-1 319 -330 -80	-35,6 -35,6 -35,6	
140,00	0,9	M 2 380 K 333 S 86	1 417 198 51	+963 +135 +35	+68,0 +68,0 +68,0	
265,00	0,9	M 2 272 K 602 S 145	664 176 42	+1 608 +426 +103	+242,2 +242,2 +242,2	
240,00	0,8	M 2 015 K 484 S 117	7 343 1 762 428	-5 328 -1 279 -311	-72,6 -72,6 -72,6	
330,00	0,5	M 1 408 K 464 S 110	2 730 901 213	-1 323 -437 -103	-48,4 -48,4 -48,4	
118,00	0,5	M 1 401 K 165 S 44	1 487 175 47	-87 -10 -3	-5,8 -5,8 -5,8	
90,00	0,5	M 1 185 K 107 S 30	X X X	
70,00	0,4	M 1 095 K 77 S 23	1 167 82 25	-71 -5 -2	-6,1 -6,1 -6,1	
270,00	0,4	M 1 069 K 289 S 69	1 908 515 124	-839 -227 -54	-44,0 -44,0 -44,0	
280,00	0,4	M 1 022 K 286 S 69	1 579 442 106	-557 -156 -37	-35,3 -35,3 -35,3	
162,50	0,4	M 1 006 K 163 S 41	1 391 226 57	-386 -63 -16	-27,7 -27,7 -27,7	

2 Tabakwaren im 4. Vierteljahr 1997 und 1996

2.4 Pfeifentabak

Kleinver- kaufspreis DM/kg	4. Vj 1997		4. Vj 1996		Veränderung	
	Markt- anteil %	M = Menge K = Kleinverkaufswert S = Steuerwert	1 000 1 000	kg DM DM	%	
260,00	0,4	M 943 K 245 S 59	1 897 493 119	-954 -248 -60	-50,3 -50,3 -50,3	
145,00	0,3	M 883 K 128 S 33	3 906 566 146	-3 023 -438 -113	-77,4 -77,4 -77,4	
275,00	0,3	M 860 K 236 S 57	X X X	
79,00	0,3	M 793 K 63 S 18	945 75 22	-151 -12 -3	-16,0 -16,0 -16,0	
167,50	0,2	M 648 K 109 S 27	X X X	
360,00	0,2	M 617 K 222 S 52	558 201 47	+59 +21 +5	+10,5 +10,5 +10,5	
340,00	0,2	M 611 K 208 S 49	422 143 34	+189 +64 +15	+44,8 +44,8 +44,8	
290,00	0,2	M 575 K 167 S 40	1 408 408 98	-833 -242 -58	-59,1 -59,1 -59,1	
285,00	0,2	M 527 K 150 S 36	624 178 43	-97 -28 -7	-15,5 -15,5 -15,5	
370,00	0,2	M 491 K 182 S 43	1 122 415 98	-631 -234 -55	-56,3 -56,3 -56,3	
300,00	0,2	M 441 K 132 S 32	466 140 33	-25 -8 -2	-5,4 -5,4 -5,4	
187,50	0,1	M 389 K 73 S 18	648 122 30	-259 -49 -12	-40,0 -40,0 -40,0	
325,00	0,1	M 365 K 119 S 28	X X X	
305,00	0,1	M 354 K 108 S 26	X X X	
120,00	0,1	M 249 K 30 S 8	322 39 10	-73 -9 -2	-22,6 -22,6 -22,6	
197,50	0,1	M 248 K 49 S 12	X X X	
130,00	0,1	M 225 K 29 S 8	202 26 7	+23 +3 +1	+11,5 +11,5 +11,5	
320,00	0,1	M 186 K 60 S 14	312 100 24	-126 -40 -10	-40,4 -40,4 -40,4	
100,00	0,1	M 142 K 14 S 4	511 51 14	-369 -37 -10	-72,3 -72,3 -72,3	

2 Tabakwaren im 4. Vierteljahr 1997 und 1996

2.4 Pfeifentabak

Kleinver- kaufspreis DM/kg	4. Vj 1997		4. Vj 1996		Veränderung	
	Markt- anteil %	M = Menge K = Kleinverkaufswert S = Steuerwert	1 000 1 000	kg DM DM	%	
310,00	0,0	M 73 K 22 S 5	638 198 47	-566 -175 -42	-88,6 -88,6 -88,6	
176,00	0,0	M 27 K 5 S 1	X X X	
Rest	14,2	M 36 868 K 5 111 S 1 327	44 879 5 369 1 429	-8 011 -259 -101	-17,9 -4,8 -7,1	

Der Rest im 4. Vj 1997 teilt sich auf folgende Preisklassen auf,
die zur Wahrung des Steuergeheimnisses zusammengefaßt worden sind:

DM / kg				
68,00	99,00	149,00	202,00	267,50
71,00	99,75	152,00	202,50	277,50
71,25	105,00	154,00	204,00	315,00
72,00	110,00	156,00	207,50	350,00
74,00	112,00	159,00	208,00	355,00
76,00	114,00	166,00	212,50	365,00
76,75	115,00	168,00	217,50	375,00
77,00	117,00	172,00	222,00	380,00
79,50	117,50	177,50	224,00	390,00
79,75	123,00	178,00	227,50	410,00
81,75	127,50	184,00	232,50	420,00
84,75	132,50	192,00	237,50	425,00
86,00	135,00	192,50	242,50	450,00
89,00	136,00	194,00	247,50	500,00
95,00	137,50	198,00	257,50	530,00
98,00	147,50	201,00	262,50	

2 Tabakwaren im 4. Vierteljahr 1997 und 1996

2.5 Feinschnittrollen

Kleinver- kaufspreis DM/kg	4. Vj 1997		4. Vj 1996		Veränderung	
	Markt- anteil %	M = Menge K = Kleinverkaufswert S = Steuerwert	1 000 1 000	kg DM	DM	%
insgesamt	100,0	M K S	563 691 143 531 92 731	682 718 173 492 112 220	-119 027 -29 962 -19 489	-17,4 -17,3 -17,4
Rest	100,0	M K S	563 692 143 531 92 731	682 718 173 492 112 220	-119 026 -29 962 -19 489	-17,4 -17,3 -17,4

Der Rest im 4. Vj 1997 teilt sich auf folgende Preisklassen auf,
die zur Wahrung des Steuergeheimnisses zusammengefaßt worden sind:

DM / kg			
215,63	246,88	255,00	263,16
220,83	250,00	260,00	283,33
227,14			

3 Tabakwaren im Jahr 1997 und 1996

3.1 Zigaretten

Kleinver- kaufspreis Pf/St	1997			1996			Veränderung	
	Markt- anteil %		M = Menge K = Kleinverkaufswert S = Steuerwert				1 000 St 1 000 DM 1 000 DM	%
insgesamt	100,0	M	139 374 575	138 135 932	+1 238 643	+0,9		
		K	34 969 834	33 842 449	+1 127 385	+3,3		
		S	20 240 596	19 858 199	+382 397	+1,9		
26 6/19	48,0	M	66 843 097	20 122 218	+46 720 880	+232,2		
		K	17 590 289	5 295 320	+12 294 968	+232,2		
		S	9 910 360	2 983 381	+6 926 979	+232,2		
25 5/19	11,1	M	15 459 434	4 230 677	+11 228 757	+265,4		
		K	3 905 541	1 068 803	+2 836 739	+265,4		
		S	2 251 706	616 209	+1 635 497	+265,4		
25 -	9,2	M	12 812 438	26 362 834	-13 550 395	-51,4		
		K	3 203 110	6 590 708	-3 387 599	-51,4		
		S	1 857 804	3 822 611	-1 964 807	-51,4		
22 12/19	6,1	M	8 542 218	2 600 598	+5 941 619	+228,5		
		K	1 933 239	588 556	+1 344 682	+228,5		
		S	1 188 447	361 812	+826 635	+228,5		
18 13/19	3,1	M	4 369 932	3 541 975	+827 956	+23,4		
		K	816 487	661 790	+154 697	+23,4		
		S	565 193	458 108	+107 085	+23,4		
24 9/19	3,1	M	4 356 882	12 119 457	-7 762 575	-64,1		
		K	1 066 290	2 966 078	-1 899 788	-64,1		
		S	626 061	1 741 501	-1 115 441	-64,1		
26 -	3,1	M	4 327 343	1 098 792	+3 228 551	+293,8		
		K	1 125 109	285 686	+839 423	+293,8		
		S	638 197	162 050	+476 147	+293,8		
23 17/21	3,0	M	4 162 939	10 514 524	-6 351 584	-60,4		
		K	991 176	2 503 458	-1 512 282	-60,4		
		S	591 335	1 493 562	-902 227	-60,4		
24 4/5	1,9	M	2 679 660	727 440	+1 952 220	+268,4		
		K	664 556	180 405	+484 151	+268,4		
		S	387 222	105 118	+282 104	+268,4		
24 -	1,6	M	2 289 258	543 400	+1 745 858	+321,3		
		K	549 422	130 416	+419 006	+321,3		
		S	326 265	77 445	+248 820	+321,3		
22 7/24	1,6	M	2 274 912	615 648	+1 659 264	+269,5		
		K	507 116	137 238	+369 878	+269,5		
		S	314 582	85 134	+229 448	+269,5		
22 8/11	1,0	M	1 409 285	3 643 446	-2 234 162	-61,3		
		K	320 292	828 056	-507 764	-61,3		
		S	196 403	507 764	-311 361	-61,3		
19 14/19	0,4	M	615 418	.	.	X		
		K	121 464	.	.	X		
		S	81 203	.	.	X		
23 3/4	0,4	M	579 190	169 016	+410 174	+242,7		
		K	137 558	40 141	+97 416	+242,7		
		S	82 187	23 983	+58 204	+242,7		
18 18/19	0,4	M	546 230	497 830	+48 400	+9,7		
		K	103 496	94 326	+9 171	+9,7		
		S	71 004	64 713	+6 291	+9,7		
27 7/19	0,3	M	465 378	234 475	+230 903	+98,5		
		K	127 367	64 172	+63 195	+98,5		
		S	70 213	35 376	+34 837	+98,5		
19 4/19	0,3	M	427 869	348 487	+79 382	+22,8		
		K	82 196	66 946	+15 250	+22,8		
		S	55 898	45 527	+10 371	+22,8		
27 1/2	0,3	M	411 835	145 752	+266 083	+182,6		
		K	113 255	40 082	+73 173	+182,6		
		S	62 269	22 038	+40 232	+182,6		

3 Tabakwaren im Jahr 1997 und 1996

3.1 Zigaretten

Kleinver- kaufspreis Pf/St		1997		1996		Veränderung	
		Markt- anteil %	M = Menge K = Kleinverkaufswert S = Steuerwert			1 000 St 1 000 DM 1 000 DM	%
19	4/5	0,1	M 186 380 K 36 903 S 24 622	77 940 15 432 10 296		+108 440 +21 471 +14 325	+139,1 +139,1 +139,1
26	1/4	0,1	M 134 406 K 35 282 S 19 906	37 502 9 844 5 554		+96 904 +25 437 +14 351	+258,4 +258,4 +258,4
28	8/19	0,0	M 47 964 K 13 632 S 7 362	.	.	.	X X X
20	-	0,0	M 26 412 K 5 282 S 3 502	.	.	.	X X X
30	-	0,0	M 21 680 K 6 504 S 3 412	53 122 15 937 8 361		-31 442 -9 433 -4 949	-59,2 -59,2 -59,2
19	9/19	0,0	M 21 399 K 4 167 S 2 810	14 622 2 848 1 920		+6 776 +1 320 +890	+46,3 +46,3 +46,3
35	-	0,0	M 8 381 K 2 933 S 1 423	6 651 2 328 1 129		+1 730 +605 +294	+26,0 +26,0 +26,0
Rest		4,9	M 6 354 635 K 1 507 169 S 901 212	50 429 526 12 253 878 7 224 607		-44 074 891 -10 746 709 -6 323 395	-87,4 -87,7 -87,5

Der Rest im Jahr 1997 teilt sich auf folgende Preisklassen auf,
die zur Wahrung des Steuergeheimnisses zusammengefaßt worden sind:

Pf / St

16	1/9	21	24	1/2	27	31	1/19
17	4/5	21	24	1/6	27	32	2/19
18		21	25	1/2	27	32	1/2
18	1/5	22	25	5/6	27	32	2/19
18	2/5	22	25	5/12	28	37	
18	3/19	22	25	10/19	28	37	1/2
18	8/19	22	25	15/19	28	41	2/3
18	13/24	22	26	1/2	28	50	
20	5/18	22	26	1/24	29	75	
20	5/19	23	26	16/19	31	100	
20	15/19						

3 Tabakwaren im Jahr 1997 und 1996

3.2 Zigarren / Zigarillos

Kleinver- kaufspreis Pf/St	1997			1996			Veränderung	
	Markt- anteil %		M = Menge K = Kleinverkaufswert S = Steuerwert				1 000 St 1 000 DM 1 000 DM	%
insgesamt	100,0	M	1 670 126	1 423 571			+246 556	+17,3
		K	703 729	593 759			+109 971	+18,5
		S	59 526	49 073			+10 453	+21,3
33 1/2	13,0	M	216 523	11 050			+205 473	X
		K	72 535	3 702			+68 833	X
		S	6 712	343			+6 370	X
30 -	3,8	M	63 568	20 326			+43 242	+212,7
		K	19 070	6 098			+12 973	+212,7
		S	1 971	630			+1 341	+212,7
36 -	3,7	M	62 217	8 329			+53 888	+647,0
		K	22 398	2 999			+19 400	+647,0
		S	1 929	258			+1 671	+647,0
40 -	3,4	M	57 114	19 737			+37 378	+189,4
		K	22 846	7 895			+14 951	+189,4
		S	1 771	612			+1 159	+189,4
54 -	3,2	M	53 526	47 150			+6 377	+13,5
		K	28 904	25 461			+3 443	+13,5
		S	1 659	1 462			+198	+13,5
41 -	2,8	M	47 466	.			.	X
		K	19 461	.			.	X
		S	1 471	.			.	X
64 -	2,7	M	45 061	12 643			+32 418	+256,4
		K	28 839	8 092			+20 747	+256,4
		S	1 442	405			+1 037	+256,4
50 -	1,8	M	30 440	18 874			+11 566	+61,3
		K	15 220	9 437			+5 783	+61,3
		S	944	585			+359	+61,3
33 -	1,4	M	24 025	21 544			+2 481	+11,5
		K	7 928	7 109			+819	+11,5
		S	745	668			+77	+11,5
28 -	1,2	M	19 672	9 150			+10 522	+115,0
		K	5 508	2 562			+2 946	+115,0
		S	610	284			+326	+115,0
38 -	1,1	M	19 136	16 756			+2 380	+14,2
		K	7 272	6 367			+905	+14,2
		S	593	519			+74	+14,2
34 -	1,0	M	17 499	4 172			+13 327	+319,5
		K	5 950	1 418			+4 531	+319,5
		S	542	129			+413	+319,5
32 1/2	1,0	M	16 321	224 631			-208 310	-92,7
		K	5 304	73 005			-67 701	-92,7
		S	506	6 964			-6 458	-92,7
46 -	1,0	M	16 057	2 800			+13 257	+473,5
		K	7 386	1 288			+6 098	+473,5
		S	498	87			+411	+473,5
28 1/2	0,9	M	15 823	.			.	X
		K	4 509	.			.	X
		S	491	.			.	X
80 -	0,9	M	15 506	12 340			+3 166	+25,7
		K	12 405	9 872			+2 533	+25,7
		S	620	494			+127	+25,7
39 -	0,8	M	13 680	37 924			-24 244	-63,9
		K	5 335	14 790			-9 455	-63,9
		S	424	1 176			-752	-63,9
34 1/2	0,8	M	13 480	2 460			+11 020	+447,9
		K	4 651	849			+3 802	+447,9
		S	418	76			+342	+447,9

3 Tabakwaren im Jahr 1997 und 1996

3.2 Zigarren / Zigarillos

Kleinver- kaufspreis Pf/St		1997		1996		Veränderung	
		Markt- anteil %	M = Menge K = Kleinverkaufswert S = Steuerwert			1 000 St 1 000 DM 1 000 DM	%
26	-	0,7	M 11 763 K 3 058 S 365	10 561 2 746 327		+1 202 +313 +37	+11,4 +11,4 +11,4
35	-	0,7	M 11 021 K 3 857 S 342	52 484 18 370 1 627		-41 463 -14 512 -1 285	-79,0 -79,0 -79,0
31	-	0,7	M 10 874 K 3 371 S 337	3 763 1 166 117		+7 112 +2 205 +220	+189,0 +189,0 +189,0
41	1/2	0,6	M 10 400 K 4 316 S 322	.	.	.	X X X
45	-	0,6	M 9 860 K 4 437 S 306	5 643 2 540 175		+4 217 +1 898 +131	+74,7 +74,7 +74,7
29	-	0,6	M 9 788 K 2 839 S 303	60 427 17 524 1 873		-50 639 -14 685 -1 570	-83,8 -83,8 -83,8
62	1/2	0,6	M 9 638 K 6 024 S 301	35 564 22 227 1 111		-25 926 -16 204 -810	-72,9 -72,9 -72,9
62	-	0,5	M 8 414 K 5 217 S 261	5 079 3 149 157		+3 336 +2 068 +103	+65,7 +65,7 +65,7
60	-	0,5	M 7 874 K 4 724 S 244	21 561 12 936 668		-13 687 -8 212 -424	-63,5 -63,5 -63,5
78	-	0,5	M 7 830 K 6 107 S 305	449 350 18		+7 381 +5 757 +288	X X X
27	-	0,5	M 7 802 K 2 107 S 242	22 262 6 011 690		-14 460 -3 904 -448	-65,0 -65,0 -65,0
100	-	0,5	M 7 598 K 7 598 S 380	9 119 9 119 456		-1 522 -1 522 -76	-16,7 -16,7 -16,7
70	-	0,4	M 6 773 K 4 741 S 237	5 435 3 805 190		+1 337 +936 +47	+24,6 +24,6 +24,6
90	-	0,4	M 6 770 K 6 093 S 305	5 694 5 124 256		+1 076 +969 +48	+18,9 +18,9 +18,9
42	1/2	0,4	M 6 699 K 2 847 S 208	.	.	.	X X X
57	-	0,4	M 6 504 K 3 707 S 202	1 402 799 43		+5 101 +2 908 +158	+363,7 +363,7 +363,7
27	1/2	0,4	M 6 205 K 1 706 S 192	15 818 4 350 490		-9 613 -2 644 -298	-60,8 -60,8 -60,8
56	-	0,4	M 6 124 K 3 429 S 190	1 277 715 40		+4 847 +2 714 +150	+379,5 +379,5 +379,5
20	-	0,3	M 5 570 K 1 114 S 173	7 310 1 462 227		-1 741 -348 -54	-23,8 -23,8 -23,8

3 Tabakwaren im Jahr 1997 und 1996

3.2 Zigarren / Zigarillos

Kleinver- kaufspreis Pf/St	1997			1996		Veränderung	
	Markt- anteil %	M = Menge K = Kleinverkaufswert S = Steuerwert		1 000 1 000 1 000	St DM DM	%	
37 -	0,3	M	5 445	22 386	-16 941	-75,7	
		K	2 015	8 283	-6 268	-75,7	
		S	169	694	-525	-75,7	
85 -	0,3	M	4 729	3 282	+1 446	+44,1	
		K	4 019	2 790	+1 229	+44,1	
		S	201	140	+61	+44,1	
42 -	0,3	M	4 589	1 954	+2 636	+134,9	
		K	1 927	820	+1 107	+134,9	
		S	142	61	+82	+134,9	
66 -	0,3	M	4 364	4 745	-381	-8,0	
		K	2 880	3 132	-251	-8,0	
		S	144	157	-13	-8,0	
65 -	0,3	M	4 324	3 888	+435	+11,2	
		K	2 810	2 527	+283	+11,2	
		S	141	126	+14	+11,2	
47 -	0,2	M	4 087	1 599	+2 489	+155,7	
		K	1 921	751	+1 170	+155,7	
		S	127	50	+77	+155,7	
32 -	0,2	M	4 077	28 456	-24 378	-85,7	
		K	1 305	9 106	-7 801	-85,7	
		S	126	882	-756	-85,7	
76 -	0,2	M	3 819	8 080	-4 260	-52,7	
		K	2 903	6 140	-3 238	-52,7	
		S	145	307	-162	-52,7	
95 -	0,2	M	3 725	1 899	+1 826	+96,2	
		K	3 539	1 804	+1 735	+96,2	
		S	177	90	+87	+96,2	
150 -	0,2	M	3 669	3 311	+358	+10,8	
		K	5 503	4 966	+537	+10,8	
		S	275	248	+27	+10,8	
68 -	0,2	M	3 642	1 537	+2 105	+137,0	
		K	2 477	1 045	+1 432	+137,0	
		S	124	52	+72	+137,0	
140 -	0,2	M	3 641	2 953	+689	+23,3	
		K	5 098	4 134	+964	+23,3	
		S	255	207	+48	+23,3	
52 -	0,2	M	3 345	13 669	-10 324	-75,5	
		K	1 739	7 108	-5 368	-75,5	
		S	104	424	-320	-75,5	
110 -	0,2	M	3 257	1 802	+1 455	+80,8	
		K	3 583	1 982	+1 601	+80,8	
		S	179	99	+80	+80,8	
67 1/2	0,2	M	3 173	.	.	X	
		K	2 142	.	.	X	
		S	107	.	.	X	
75 -	0,2	M	3 043	4 413	-1 370	-31,0	
		K	2 282	3 310	-1 028	-31,0	
		S	114	166	-51	-31,0	
48 -	0,2	M	2 777	15 953	-13 177	-82,6	
		K	1 333	7 658	-6 325	-82,6	
		S	86	495	-408	-82,6	
69 -	0,2	M	2 639	.	.	X	
		K	1 821	.	.	X	
		S	91	.	.	X	
55 -	0,2	M	2 523	9 325	-6 802	-72,9	
		K	1 388	5 129	-3 741	-72,9	
		S	78	289	-211	-72,9	

3 Tabakwaren im Jahr 1997 und 1996

3.2 Zigarren / Zigarillos

Kleinver- kaufspreis Pf/St	1997			1996			Veränderung	
	Markt- anteil %		M = Menge K = Kleinverkaufswert S = Steuerwert				1 000 St 1 000 DM 1 000 DM	%
160 -	0,1	M	2 454	1 955		+499		+25,5
		K	3 926	3 128		+798		+25,5
		S	196	156		+40		+25,5
120 -	0,1	M	2 448	2 950		-502		-17,0
		K	2 937	3 540		-602		-17,0
		S	147	177		-30		-17,0
44 -	0,1	M	2 409	17 795		-15 386		-86,5
		K	1 060	7 830		-6 770		-86,5
		S	75	552		-477		-86,5
200 -	0,1	M	2 384	1 625		+759		+46,7
		K	4 769	3 251		+1 518		+46,7
		S	238	163		+76		+46,7
29 1/2	0,1	M	2 211	7 785		-5 574		-71,6
		K	652	2 297		-1 644		-71,6
		S	69	241		-173		-71,6
88 -	0,1	M	1 735	.		.		X
		K	1 527	.		.		X
		S	76	.		.		X
58 -	0,1	M	1 734	1 375		+359		+26,2
		K	1 006	797		+209		+26,2
		S	54	43		+11		+26,2
350 -	0,1	M	1 577	706		+871		+123,4
		K	5 521	2 471		+3 050		+123,4
		S	276	124		+153		+123,4
43 -	0,1	M	1 567	9 091		-7 524		-82,8
		K	674	3 909		-3 235		-82,8
		S	49	282		-233		-82,8
25 -	0,1	M	1 328	15 654		-14 326		-91,5
		K	332	3 914		-3 581		-91,5
		S	41	485		-444		-91,5
180 -	0,1	M	1 277	1 407		-130		-9,2
		K	2 299	2 533		-234		-9,2
		S	115	127		-12		-9,2
220 -	0,1	M	1 219	871		+347		+39,8
		K	2 681	1 917		+764		+39,8
		S	134	96		+38		+39,8
170 -	0,1	M	1 148	789		+359		+45,5
		K	1 952	1 341		+611		+45,5
		S	98	67		+31		+45,5
130 -	0,1	M	1 122	1 569		-447		-28,5
		K	1 458	2 039		-581		-28,5
		S	73	102		-29		-28,5
135 -	0,1	M	1 041	3 827		-2 787		-72,8
		K	1 405	5 167		-3 762		-72,8
		S	70	258		-188		-72,8
115 -	0,1	M	1 039	683		+356		+52,2
		K	1 195	785		+410		+52,2
		S	60	39		+20		+52,2
59 -	0,1	M	1 036	3 615		-2 579		-71,3
		K	611	2 133		-1 522		-71,3
		S	32	112		-80		-71,3
500 -	0,1	M	836	347		+489		+141,0
		K	4 182	1 735		+2 447		+141,0
		S	209	87		+122		+141,0
300 -	0,0	M	810	749		+60		+8,1
		K	2 430	2 248		+181		+8,1
		S	121	112		+9		+8,1

3 Tabakwaren im Jahr 1997 und 1996

3.2 Zigarren / Zigarillos

Kleinver- kaufspreis Pf/St	1997			1996		Veränderung	
	Markt- anteil %	M = Menge K = Kleinverkaufswert S = Steuerwert		1 000 St 1 000 DM 1 000 DM		%	
74 -	0,0	M	808	4 533	-3 725	-82,2	
		K	598	3 355	-2 756	-82,2	
		S	30	168	-138	-82,2	
145 -	0,0	M	800	275	+525	+190,8	
		K	1 161	399	+762	+190,8	
		S	58	20	+38	+190,8	
210 -	0,0	M	747	518	+229	+44,2	
		K	1 568	1 087	+481	+44,2	
		S	78	54	+24	+44,2	
240 -	0,0	M	725	602	+122	+20,3	
		K	1 739	1 445	+293	+20,3	
		S	87	72	+15	+20,3	
550 -	0,0	M	691	372	+319	+85,9	
		K	3 800	2 044	+1 756	+85,9	
		S	190	102	+88	+85,9	
400 -	0,0	M	690	460	+230	+50,0	
		K	2 760	1 841	+920	+50,0	
		S	138	92	+46	+50,0	
125 -	0,0	M	635	346	+289	+83,8	
		K	794	432	+362	+83,8	
		S	40	22	+18	+83,8	
190 -	0,0	M	631	1 406	-775	-55,1	
		K	1 200	2 672	-1 472	-55,1	
		S	60	134	-74	-55,1	
600 -	0,0	M	603	168	+435	+259,4	
		K	3 617	1 006	+2 610	+259,4	
		S	181	50	+131	+259,4	
420 -	0,0	M	484	285	+198	+69,5	
		K	2 032	1 199	+833	+69,5	
		S	102	60	+42	+69,5	
380 -	0,0	M	482	295	+186	+63,1	
		K	1 830	1 122	+708	+63,1	
		S	92	56	+35	+63,1	
84 -	0,0	M	452	.	.	X	
		K	380	.	.	X	
		S	19	.	.	X	
480 -	0,0	M	447	146	+301	+205,9	
		K	2 147	702	+1 445	+205,9	
		S	107	35	+72	+205,9	
280 -	0,0	M	410	320	+89	+27,8	
		K	1 147	897	+249	+27,8	
		S	57	45	+12	+27,8	
250 -	0,0	M	383	298	+84	+28,3	
		K	957	746	+211	+28,3	
		S	48	37	+11	+28,3	
340 -	0,0	M	316	739	-423	-57,2	
		K	1 076	2 514	-1 438	-57,2	
		S	54	126	-72	-57,2	
520 -	0,0	M	290	64	+226	+355,5	
		K	1 506	331	+1 175	+355,5	
		S	75	17	+59	+355,5	
580 -	0,0	M	265	143	+122	+84,9	
		K	1 538	832	+706	+84,9	
		S	77	42	+35	+84,9	
700 -	0,0	M	257	110	+147	+134,4	
		K	1 798	767	+1 031	+134,4	
		S	90	38	+52	+134,4	

3 Tabakwaren im Jahr 1997 und 1996

3.2 Zigarren / Zigarillos

Kleinver- kaufspreis Pf/St		1997		1996		Veränderung	
		Markt- anteil %	M = Menge K = Kleinverkaufswert S = Steuerwert	1 000 St 1 000 DM 1 000 DM	1 000 St 1 000 DM 1 000 DM	%	%
72	-	0,0	M 244 K 176 S 9	.	.	X	X
450	-	0,0	M 242 K 1 091 S 55	334 1 501 75	-91 -410 -21	-27,3 -27,3 -27,3	
260	-	0,0	M 236 K 613 S 31	295 768 38	-60 -155 -8	-20,2 -20,2 -20,2	
460	-	0,0	M 231 K 1 062 S 53	121 555 28	+110 +507 +25	+91,4 +91,4 +91,4	
950	-	0,0	M 230 K 2 181 S 109	89 846 42	+141 +1 335 +67	+157,8 +157,8 +157,8	
360	-	0,0	M 226 K 815 S 41	195 703 35	+31 +112 +6	+15,9 +15,9 +15,9	
320	-	0,0	M 220 K 704 S 35	204 652 33	+16 +52 +3	+8,0 +8,0 +8,0	
680	-	0,0	M 218 K 1 486 S 74	133 907 45	+85 +579 +29	+63,9 +63,9 +63,9	
310	-	0,0	M 215 K 665 S 33	103 320 16	+111 +345 +17	+107,6 +107,6 +107,6	
270	-	0,0	M 214 K 578 S 29	115 311 16	+99 +267 +13	+85,8 +85,8 +85,8	
290	-	0,0	M 203 K 589 S 29	147 425 21	+57 +164 +8	+38,6 +38,6 +38,6	
800	-	0,0	M 199 K 1 591 S 80	111 887 44	+88 +703 +35	+79,2 +79,2 +79,2	
1 000	-	0,0	M 199 K 1 993 S 100	56 558 28	+144 +1 435 +72	+257,0 +257,0 +257,0	
750	-	0,0	M 194 K 1 457 S 73	89 669 33	+105 +788 +39	+117,8 +117,8 +117,8	
330	-	0,0	M 175 K 579 S 29	152 502 25	+23 +77 +4	+15,4 +15,4 +15,4	
230	-	0,0	M 171 K 393 S 20	254 584 29	-83 -192 -10	-32,8 -32,8 -32,8	
560	-	0,0	M 158 K 883 S 44	68 382 19	+90 +502 +25	+131,4 +131,4 +131,4	
900	-	0,0	M 158 K 1 425 S 71	141 1 272 64	+17 +152 +8	+12,0 +12,0 +12,0	
650	-	0,0	M 157 K 1 021 S 51	110 716 36	+47 +305 +15	+42,6 +42,6 +42,6	

3 Tabakwaren im Jahr 1997 und 1996

3.2 Zigarren / Zigarillos

Kleinver- kaufspreis Pf/St	1997			1996		Veränderung	
	Markt- anteil %		M = Menge K = Kleinverkaufswert S = Steuerwert			1 000 St 1 000 DM 1 000 DM	%
1 100 -	0,0	M	150	41		+110	+270,1
		K	1 655	447		+1 208	+270,1
		S	83	22		+60	+270,1
980 -	0,0	M	147	26		+121	+475,2
		K	1 438	250		+1 188	+475,2
		S	72	13		+59	+475,2
880 -	0,0	M	145	.		.	X
		K	1 276	.		.	X
		S	64	.		.	X
1 900 -	0,0	M	130	70		+59	+84,3
		K	2 464	1 337		+1 127	+84,3
		S	123	67		+56	+84,3
510 -	0,0	M	119	.		.	X
		K	609	.		.	X
		S	30	.		.	X
1 200 -	0,0	M	119	67		+52	+78,7
		K	1 426	798		+628	+78,7
		S	71	40		+31	+78,7
1 700 -	0,0	M	117	69		+48	+69,5
		K	1 997	1 178		+818	+69,5
		S	100	59		+41	+69,5
780 -	0,0	M	110	.		.	X
		K	859	.		.	X
		S	43	.		.	X
390 -	0,0	M	108	87		+21	+23,9
		K	420	339		+81	+23,9
		S	21	17		+4	+23,9
540 -	0,0	M	106	49		+56	+113,8
		K	570	267		+304	+113,8
		S	29	13		+15	+113,8
1 400 -	0,0	M	105	17		+87	+500,5
		K	1 465	244		+1 221	+500,5
		S	73	12		+61	+500,5
1 150 -	0,0	M	104	34		+70	+204,6
		K	1 200	394		+806	+204,6
		S	60	20		+40	+204,6
470 -	0,0	M	103	15		+88	+603,0
		K	483	69		+414	+603,0
		S	24	3		+21	+603,0
1 350 -	0,0	M	100	21		+79	+374,7
		K	1 351	285		+1 066	+374,7
		S	68	14		+53	+374,7
620 -	0,0	M	98	36		+62	+172,7
		K	608	223		+385	+172,7
		S	30	11		+19	+172,7
730 -	0,0	M	90	.		.	X
		K	658	.		.	X
		S	33	.		.	X
2 400 -	0,0	M	90	45		+44	+98,1
		K	2 156	1 088		+1 067	+98,1
		S	108	54		+53	+98,1
1 250 -	0,0	M	86	98		-12	-12,2
		K	1 071	1 219		-148	-12,2
		S	54	61		-7	-12,2
660 -	0,0	M	81	.		.	X
		K	535	.		.	X
		S	27	.		.	X

3 Tabakwaren im Jahr 1997 und 1996

3.2 Zigarren / Zigarillos

Kleinver- kaufspreis Pf/St	1997		1996		Veränderung	
	Markt- anteil %	M = Menge K = Kleinverkaufswert S = Steuerwert	1 000 St 1 000 DM 1 000 DM	St DM DM	%	
860 -	0,0	M 79 K 678 S 34	.	.	X	X
1 550 -	0,0	M 79 K 1 221 S 61	.	.	X	X
760 -	0,0	M 77 K 582 S 29	.	.	X	X
850 -	0,0	M 77 K 651 S 33	39 328 16	+38 +323 +16	+98,5 +98,5 +98,5	
2 300 -	0,0	M 76 K 1 758 S 88	50 1 144 57	+27 +614 +31	+53,6 +53,6 +53,6	
2 100 -	0,0	M 73 K 1 528 S 76	21 435 22	+52 +1 093 +55	+251,1 +251,1 +251,1	
440 -	0,0	M 71 K 313 S 16	114 501 25	-43 -188 -9	-37,5 -37,5 -37,5	
740 -	0,0	M 71 K 524 S 26	.	.	X	X
720 -	0,0	M 68 K 488 S 24	.	.	X	X
640 -	0,0	M 63 K 402 S 20	48 307 15	+15 +95 +5	+31,1 +31,1 +31,1	
940 -	0,0	M 62 K 585 S 29	9 83 4	+53 +502 +25	+605,7 +605,7 +605,7	
820 -	0,0	M 59 K 483 S 24	.	.	X	X
2 500 -	0,0	M 58 K 1 454 S 73	39 972 49	+19 +482 +24	+49,5 +49,5 +49,5	
1 300 -	0,0	M 55 K 709 S 35	14 183 9	+40 +526 +26	+287,1 +287,1 +287,1	
1 500 -	0,0	M 55 K 824 S 41	19 281 14	+36 +543 +27	+193,6 +193,6 +193,6	
2 700 -	0,0	M 47 K 1 259 S 63	26 713 36	+20 +546 +27	+76,5 +76,5 +76,5	
3 150 -	0,0	M 47 K 1 479 S 74	.	.	X	X
1 600 -	0,0	M 45 K 721 S 36	17 264 13	+29 +457 +23	+172,9 +172,9 +172,9	
1 040 -	0,0	M 44 K 460 S 23	-	+44 +460 +23	-	-

3 Tabakwaren im Jahr 1997 und 1996

3.2 Zigarren / Zigarillos

Kleinver- kaufspreis Pf/St	1997			1996		Veränderung		
	Markt- anteil %		M = Menge K = Kleinverkaufswert S = Steuerwert	1 000 1 000 1 000	St DM DM		%	
960 -	0,0	M	42	.	.		X	
		K	403	.	.		X	
		S	20	.	.		X	
1 450 -	0,0	M	42	26	+17		+65,5	
		K	613	370	+243		+65,5	
		S	31	19	+12		+65,5	
840 -	0,0	M	35	.	.		X	
		K	291	.	.		X	
		S	15	.	.		X	
2 000 -	0,0	M	32	12	+19		+154,5	
		K	631	248	+383		+154,5	
		S	32	12	+19		+154,5	
1 050 -	0,0	M	31	.	.		X	
		K	325	.	.		X	
		S	16	.	.		X	
570 -	0,0	M	29	.	.		X	
		K	165	.	.		X	
		S	8	.	.		X	
1 800 -	0,0	M	29	8	+20		+242,2	
		K	520	152	+368		+242,2	
		S	26	8	+18		+242,2	
2 800 -	0,0	M	27	21	+7		+32,6	
		K	768	579	+189		+32,6	
		S	38	29	+9		+32,6	
4 600 -	0,0	M	25	.	.		X	
		K	1 140	.	.		X	
		S	57	.	.		X	
2 200 -	0,0	M	20	22	-2		-10,2	
		K	442	493	-50		-10,2	
		S	22	25	-3		-10,2	
5 200 -	0,0	M	19	.	.		X	
		K	975	.	.		X	
		S	49	.	.		X	
3 200 -	0,0	M	17	6	+11		+187,0	
		K	536	187	+349		+187,0	
		S	27	9	+17		+187,0	
1 080 -	0,0	M	13	.	.		X	
		K	141	.	.		X	
		S	7	.	.		X	
2 850 -	0,0	M	13	-	+13		-	
		K	375	-	+375		-	
		S	19	-	+19		-	
5 000 -	0,0	M	10	-	+10		-	
		K	517	-	+517		-	
		S	26	-	+26		-	
5 800 -	0,0	M	10	.	.		X	
		K	573	.	.		X	
		S	29	.	.		X	
2 600 -	0,0	M	3	14	-12		-82,1	
		K	66	367	-301		-82,1	
		S	3	18	-15		-82,1	
3 000 -	0,0	M	3	4	-1		-27,1	
		K	81	112	-30		-27,1	
		S	4	6	-2		-27,1	
4 800 -	0,0	M	3	-	+3		-	
		K	145	-	+145		-	
		S	7	-	+7		-	

3 Tabakwaren im Jahr 1997 und 1996

3.2 Zigarren / Zigarillos

Kleinver- kaufspreis Pf/St	1997		1996		Veränderung	
	Markt- anteil %	M = Menge K = Kleinverkaufswert S = Steuerwert	1 000 St 1 000 DM 1 000 DM	St DM DM	%	
4 500 -	0,0	M 2 K 70 S 3	.	.	X	X
Rest	39,7	M 647 542 K 141 533 S 21 145	472 813 126 900 15 619	+174 729 +14 633 +5 526	+37,0 +11,5 +35,4	

Der Rest im Jahr 1997 teilt sich auf folgende Preisklassen auf,
die zur Wahrung des Steuergeheimnisses zusammengefaßt worden sind:

Pf / St					
11 1/2	51	114	666 2/3	1 640	
12	52 1/2	118	670	1 650	
13 1/6	53	122	675	1 690	
13 2/3	61	124	690	1 740	
13 3/19	61 1/2	126 2/3	710	1 750	
14 3/4	63	132	770	1 840	
16 1/2	63 1/2	134	810	1 850	
18	64 1/2	138	817 1/2	1 940	
19	67	142	830	1 950	
20 15/19	68 1/2	144	833 1/3	1 960	
21	69 1/2	154	920	1 980	
22	71	155	990	2 040	
23	71 3/7	162	1 020	2 050	
24	72 1/2	164	1 025	2 160	
24 1/2	73	165	1 060	2 340	
26 1/2	77	166 2/3	1 160	2 350	
26 1/14	79	175	1 180	2 440	
26 6/19	81	194	1 220	2 450	
29 9/10	82	205	1 240	2 540	
30 1/2	82 1/2	215	1 260	2 550	
30 4/5	83	275	1 280	2 650	
31 1/2	83 1/3	284	1 290	2 860	
34 3/4	86	325	1 320	2 900	
35 1/2	87 1/2	370	1 340	3 500	
36 1/2	92	410	1 360	3 600	
37 1/2	92 3/16	425	1 380	3 700	
39 1/2	94	430	1 390	4 200	
39 9/10	96	475	1 420	4 700	
40 1/2	97 1/2	490	1 440	5 600	
41 2/3	98	530	1 480	6 800	
43 1/2	102	535	1 490	7 200	
44 1/2	102 1/2	575	1 520	8 300	
47 1/2	105	590	1 560	8 500	
49	112	630	1 580	10 000	
49 1/2	112 1/2	648	1 590		

3 Tabakwaren im Jahr 1997 und 1996

3.3 Feinschnitt

Kleinver- kaufspreis DM/kg	1997			1996		Veränderung	
	Markt- anteil %		M = Menge K = Kleinverkaufswert S = Steuerwert			1 000 kg 1 000 DM	%
insgesamt	100,0	M	11 788 400	11 434 155		+354 245	+3,1
		K	1 349 752	1 327 610		+22 142	+1,7
		S	600 709	585 996		+14 713	+2,5
140,00	25,2	M	2 972 930	2 756 999		+215 931	+7,8
		K	416 210	385 980		+30 230	+7,8
		S	165 229	153 228		+12 001	+7,8
90,00	17,0	M	2 009 377	1 720 778		+288 599	+16,8
		K	180 844	154 870		+25 974	+16,8
		S	93 472	80 047		+13 425	+16,8
87,50	9,0	M	1 058 905	904 994		+153 912	+17,0
		K	92 654	79 187		+13 467	+17,0
		S	48 778	41 688		+7 090	+17,0
142,50	5,4	M	639 723	665 889		-26 166	-3,9
		K	91 161	94 889		-3 729	-3,9
		S	35 844	37 310		-1 466	-3,9
137,50	5,3	M	623 652	626 275		-2 622	-0,4
		K	85 752	86 113		-361	-0,4
		S	34 379	34 523		-145	-0,4
93,75	3,5	M	408 106	200 760		+207 346	+103,3
		K	38 260	18 821		+19 439	+103,3
		S	19 261	9 475		+9 786	+103,3
92,50	2,8	M	330 832	342 402		-11 570	-3,4
		K	30 602	31 672		-1 070	-3,4
		S	15 539	16 083		-543	-3,4
122,50	2,6	M	305 112	266 350		+38 762	+14,6
		K	37 376	32 628		+4 748	+14,6
		S	15 990	13 959		+2 031	+14,6
99,75	2,5	M	291 166	234 978		+56 188	+23,9
		K	29 044	23 439		+5 605	+23,9
		S	14 059	11 346		+2 713	+23,9
126,50	2,3	M	269 460	234 900		+34 560	+14,7
		K	34 087	29 715		+4 372	+14,7
		S	14 317	12 480		+1 836	+14,7
98,75	2,1	M	252 934	226 686		+26 248	+11,6
		K	24 977	22 385		+2 592	+11,6
		S	12 167	10 904		+1 263	+11,6
84,75	2,0	M	236 880	191 623		+45 257	+23,6
		K	20 076	16 240		+3 836	+23,6
		S	10 794	8 732		+2 062	+23,6
88,75	1,8	M	210 781	176 512		+34 268	+19,4
		K	18 707	15 665		+3 041	+19,4
		S	9 757	8 171		+1 586	+19,4
125,00	1,6	M	186 556	151 998		+34 558	+22,7
		K	23 320	19 000		+4 320	+22,7
		S	9 861	8 035		+1 827	+22,7
118,50	1,6	M	185 522	193 169		-7 646	-4,0
		K	21 984	22 891		-906	-4,0
		S	9 588	9 983		-395	-4,0
130,00	1,4	M	164 814	185 853		-21 038	-11,3
		K	21 426	24 161		-2 735	-11,3
		S	8 861	9 993		-1 131	-11,3
95,00	1,2	M	143 868	128 037		+15 831	+12,4
		K	13 667	12 164		+1 504	+12,4
		S	6 823	6 072		+751	+12,4
89,75	1,1	M	129 598	97 418		+32 180	+33,0
		K	11 631	8 743		+2 888	+33,0
		S	6 023	4 527		+1 495	+33,0

3 Tabakwaren im Jahr 1997 und 1996

3.3 Feinschnitt

Kleinver- kaufspreis DM/kg	1997			1996		Veränderung	
	Markt- anteil %		M = Menge K = Kleinverkaufswert S = Steuerwert			1 000 kg DM 1 000 DM	%
145,00	1,1	M	125 460	153 266		-27 806	-18,1
		K	18 192	22 224		-4 032	-18,1
		S	7 086	8 657		-1 571	-18,1
96,25	0,7	M	77 172	61 236		+15 936	+26,0
		K	7 428	5 894		+1 534	+26,0
		S	3 677	2 918		+759	+26,0
127,00	0,6	M	71 129	69 811		+1 318	+1,9
		K	9 033	8 866		+167	+1,9
		S	3 786	3 715		+70	+1,9
86,25	0,6	M	65 324	42 310		+23 014	+54,4
		K	5 634	3 649		+1 985	+54,4
		S	2 994	1 939		+1 055	+54,4
112,50	0,3	M	40 207	41 652		-1 445	-3,5
		K	4 523	4 686		-163	-3,5
		S	2 034	2 107		-73	-3,5
132,50	0,3	M	36 785	99 969		-63 184	-63,2
		K	4 874	13 246		-8 372	-63,2
		S	1 994	5 420		-3 426	-63,2
91,00	0,3	M	30 079	17 960		+12 119	+67,5
		K	2 737	1 634		+1 103	+67,5
		S	1 405	839		+566	+67,5
79,75	0,2	M	24 705	25 760		-1 055	-4,1
		K	1 970	2 054		-84	-4,1
		S	1 112	1 159		-47	-4,1
85,00	0,2	M	22 022	21 358		+664	+3,1
		K	1 872	1 815		+56	+3,1
		S	1 004	974		+30	+3,1
135,00	0,2	M	19 310	307 364		-288 053	-93,7
		K	2 607	41 494		-38 887	-93,7
		S	1 056	16 804		-15 748	-93,7
82,50	0,2	M	18 544	13 871		+4 672	+33,7
		K	1 530	1 144		+385	+33,7
		S	837	626		+211	+33,7
123,00	0,1	M	15 628	20 088		-4 460	-22,2
		K	1 922	2 471		-549	-22,2
		S	820	1 055		-234	-22,2
91,25	0,1	M	14 500	190 172		-175 672	-92,4
		K	1 323	17 353		-16 030	-92,4
		S	678	8 889		-8 212	-92,4
97,50	0,1	M	13 465	20 612		-7 146	-34,7
		K	1 313	2 010		-697	-34,7
		S	645	987		-342	-34,7
88,00	0,1	M	11 844	.		.	X
		K	1 042	.		.	X
		S	547	.		.	X
110,00	0,1	M	11 079	12 457		-1 378	-11,1
		K	1 219	1 370		-152	-11,1
		S	556	625		-69	-11,1
100,00	0,1	M	10 829	14 468		-3 639	-25,2
		K	1 083	1 447		-364	-25,2
		S	523	699		-176	-25,2
88,50	0,1	M	7 588	7 285		+303	+4,2
		K	672	645		+27	+4,2
		S	351	337		+14	+4,2
94,75	0,1	M	7 013	69 194		-62 180	-89,9
		K	665	6 556		-5 892	-89,9
		S	332	3 278		-2 946	-89,9

3 Tabakwaren im Jahr 1997 und 1996

3.3 Feinschnitt

Kleinver- kaufspreis DM/kg	1997		1996		Veränderung	
	Markt- anteil %	M = Menge K = Kleinverkaufswert S = Steuerwert	1 000 kg 1 000 DM	kg DM	%	
107,50	0,1	M 6 443 K 693 S 320	13 824 1 486 687	-7 381 -793 -367	-53,4 -53,4 -53,4	
92,00	0,1	M 5 966 K 549 S 280	6 755 621 317	-789 -73 -37	-11,7 -11,7 -11,7	
105,00	0,0	M 4 024 K 422 S 198	8 721 916 429	-4 697 -493 -231	-53,9 -53,9 -53,9	
96,00	0,0	M 2 929 K 281 S 139	X X X	
115,00	0,0	M 1 270 K 146 S 65	51 970 5 977 2 653	-50 700 -5 830 -2 588	-97,6 -97,6 -97,6	
Rest	5,9	M 724 870 K 86 244 S 37 527	858 432 101 489 44 324	-133 562 -15 244 -6 797	-15,6 -15,0 -15,3	

Der Rest im Jahr 1997 teilt sich auf folgende Preisklassen auf,
die zur Wahrung des Steuergeheimnisses zusammengefaßt worden sind:

DM / kg				
77,50	87,25	104,50	123,25	134,00
78,00	89,00	104,75	123,50	142,86
80,00	89,50	105,75	124,00	152,00
81,00	90,75	107,00	125,33	152,86
81,25	93,00	108,75	125,43	154,29
82,00	94,00	111,80	127,50	155,00
82,25	97,25	117,00	128,00	156,00
84,00	98,00	117,50	129,00	166,00
84,25	99,00	119,50	130,75	175,00
86,00	102,50	119,67	131,00	200,00
86,50	103,50	120,00	131,67	296,15
87,00	104,00			

3 Tabakwaren im Jahr 1997 und 1996

3.4 Pfeifentabak

Kleinver- kaufspreis DM/kg	1997			1996		Veränderung	
	Markt- anteil %		M = Menge K = Kleinverkaufswert S = Steuerwert			1 000 kg DM	%
insgesamt	100,0	M	1 113 009	1 111 544		+1 465	+0,1
		K	207 197	201 268		+5 930	+2,9
		S	51 707	50 394		+1 313	+2,6
180,00	6,7	M	74 493	63 416		+11 078	+17,5
		K	13 409	11 415		+1 994	+17,5
		S	3 360	2 860		+500	+17,5
190,00	5,8	M	64 206	62 403		+1 803	+2,9
		K	12 199	11 857		+343	+2,9
		S	3 037	2 952		+85	+2,9
195,00	5,3	M	58 714	38 830		+19 885	+51,2
		K	11 449	7 572		+3 878	+51,2
		S	2 842	1 879		+962	+51,2
200,00	5,1	M	57 016	73 514		-16 499	-22,4
		K	11 403	14 703		-3 300	-22,4
		S	2 822	3 639		-817	-22,4
170,00	4,9	M	54 335	41 710		+12 625	+30,3
		K	9 237	7 091		+2 146	+30,3
		S	2 331	1 789		+542	+30,3
205,00	4,7	M	52 391	20 488		+31 903	+155,7
		K	10 740	4 200		+6 540	+155,7
		S	2 651	1 037		+1 614	+155,7
175,00	4,7	M	51 891	74 616		-22 724	-30,5
		K	9 081	13 058		-3 977	-30,5
		S	2 283	3 283		-1 000	-30,5
185,00	4,3	M	47 541	56 216		-8 675	-15,4
		K	8 795	10 400		-1 605	-15,4
		S	2 196	2 597		-401	-15,4
160,00	4,0	M	44 020	34 572		+9 448	+27,3
		K	7 043	5 532		+1 512	+27,3
		S	1 792	1 407		+385	+27,3
155,00	3,6	M	40 477	73 280		-32 802	-44,8
		K	6 274	11 358		-5 084	-44,8
		S	1 603	2 902		-1 299	-44,8
165,00	3,1	M	34 578	62 420		-27 843	-44,6
		K	5 705	10 299		-4 594	-44,6
		S	1 445	2 609		-1 164	-44,6
215,00	2,6	M	28 607	19 739		+8 868	+44,9
		K	6 150	4 244		+1 907	+44,9
		S	1 510	1 042		+468	+44,9
210,00	2,5	M	27 592	32 218		-4 626	-14,4
		K	5 794	6 766		-972	-14,4
		S	1 427	1 666		-239	-14,4
245,00	2,0	M	22 648	5 511		+17 137	+311,0
		K	5 549	1 350		+4 199	+311,0
		S	1 345	327		+1 018	+311,0
220,00	1,9	M	20 998	14 368		+6 630	+46,1
		K	4 619	3 161		+1 458	+46,1
		S	1 132	774		+357	+46,1
150,00	1,7	M	18 532	30 012		-11 481	-38,3
		K	2 780	4 502		-1 722	-38,3
		S	713	1 155		-442	-38,3
240,00	1,7	M	18 516	31 451		-12 935	-41,1
		K	4 444	7 548		-3 104	-41,1
		S	1 080	1 834		-754	-41,1
230,00	1,6	M	17 759	26 680		-8 920	-33,4
		K	4 085	6 136		-2 052	-33,4
		S	996	1 497		-500	-33,4

3 Tabakwaren im Jahr 1997 und 1996

3.4 Pfeifentabak

Kleinver- kaufspreis DM/kg	1997			1996		Veränderung	
	Markt- anteil %		M = Menge K = Kleinverkaufswert S = Steuerwert			1 000 kg 1 000 DM	%
235,00	1,5	M	16 558	7 304		+9 254	+126,7
		K	3 891	1 717		+2 175	+126,7
		S	947	418		+529	+126,7
80,00	1,5	M	16 442	2 139		+14 304	+668,8
		K	1 315	171		+1 144	+668,8
		S	380	49		+330	+668,8
225,00	1,4	M	15 405	10 254		+5 152	+50,2
		K	3 466	2 307		+1 159	+50,2
		S	847	564		+283	+50,2
250,00	1,1	M	11 923	17 114		-5 192	-30,3
		K	2 981	4 279		-1 298	-30,3
		S	721	1 035		-314	-30,3
140,00	1,0	M	11 372	10 829		+544	+5,0
		K	1 592	1 516		+76	+5,0
		S	413	393		+20	+5,0
151,00	1,0	M	11 192	.		.	X
		K	1 690	.		.	X
		S	433	.		.	X
255,00	0,9	M	10 255	2 203		+8 052	+365,5
		K	2 615	562		+2 053	+365,5
		S	632	136		+496	+365,5
157,50	0,9	M	9 763	4 763		+5 000	+105,0
		K	1 538	750		+788	+105,0
		S	392	191		+201	+105,0
79,75	0,9	M	9 590	.		.	X
		K	765	.		.	X
		S	221	.		.	X
335,00	0,8	M	9 066	.		.	X
		K	3 037	.		.	X
		S	718	.		.	X
295,00	0,8	M	8 655	3 555		+5 100	+143,5
		K	2 553	1 049		+1 505	+143,5
		S	609	250		+359	+143,5
71,00	0,7	M	7 507	7 596		-90	-1,2
		K	533	539		-6	-1,2
		S	159	160		-2	-1,2
145,00	0,7	M	7 493	22 626		-15 132	-66,9
		K	1 087	3 281		-2 194	-66,9
		S	280	846		-566	-66,9
188,00	0,7	M	7 452	.		.	X
		K	1 401	.		.	X
		S	349	.		.	X
265,00	0,6	M	7 162	1 951		+5 211	+267,2
		K	1 898	517		+1 381	+267,2
		S	457	124		+332	+267,2
118,00	0,6	M	6 370	8 995		-2 625	-29,2
		K	752	1 061		-310	-29,2
		S	200	283		-83	-29,2
260,00	0,6	M	6 213	11 592		-5 379	-46,4
		K	1 615	3 014		-1 399	-46,4
		S	390	727		-337	-46,4
330,00	0,5	M	6 105	10 344		-4 238	-41,0
		K	2 015	3 413		-1 399	-41,0
		S	477	808		-331	-41,0
270,00	0,5	M	5 638	5 936		-298	-5,0
		K	1 522	1 603		-80	-5,0
		S	366	385		-19	-5,0

3 Tabakwaren im Jahr 1997 und 1996

3.4 Pfeifentabak

Kleinver- kaufspreis DM/kg	1997			1996		Veränderung	
	Markt- anteil %		M = Menge K = Kleinverkaufswert S = Steuerwert		1 000 kg 1 000 DM	DM	%
177,50	0,5	M	5 449	.	.	.	X
		K	967	.	.	.	X
		S	243	.	.	.	X
70,00	0,5	M	5 277	7 491	-2 214	-29,6	
		K	369	524	-155	-29,6	
		S	111	157	-46	-29,6	
162,50	0,5	M	5 161	4 544	+617	+13,6	
		K	839	738	+100	+13,6	
		S	213	187	+25	+13,6	
290,00	0,4	M	4 888	9 712	-4 825	-49,7	
		K	1 417	2 817	-1 399	-49,7	
		S	339	673	-334	-49,7	
340,00	0,4	M	4 375	4 862	-488	-10,0	
		K	1 487	1 653	-166	-10,0	
		S	351	390	-39	-10,0	
360,00	0,4	M	4 343	4 670	-327	-7,0	
		K	1 563	1 681	-118	-7,0	
		S	368	396	-28	-7,0	
90,00	0,3	M	3 764	5 095	-1 331	-26,1	
		K	339	459	-120	-26,1	
		S	95	129	-34	-26,1	
280,00	0,3	M	3 354	4 089	-735	-18,0	
		K	939	1 145	-206	-18,0	
		S	225	274	-49	-18,0	
275,00	0,3	M	2 901	1 881	+1 019	+54,2	
		K	798	517	+280	+54,2	
		S	191	124	+67	+54,2	
79,00	0,3	M	2 890	3 421	-530	-15,5	
		K	228	270	-42	-15,5	
		S	66	78	-12	-15,5	
127,50	0,3	M	2 878	551	+2 327	+422,0	
		K	367	70	+297	+422,0	
		S	97	19	+78	+422,0	
370,00	0,2	M	2 749	4 739	-1 990	-42,0	
		K	1 017	1 753	-736	-42,0	
		S	239	412	-173	-42,0	
95,00	0,2	M	2 570	.	.	X	
		K	244	.	.	X	
		S	68	.	.	X	
285,00	0,2	M	2 242	2 109	+134	+6,4	
		K	639	601	+38	+6,4	
		S	153	144	+9	+6,4	
187,50	0,2	M	2 214	3 137	-923	-29,4	
		K	415	588	-173	-29,4	
		S	104	147	-43	-29,4	
300,00	0,2	M	2 107	2 210	-103	-4,7	
		K	632	663	-31	-4,7	
		S	151	158	-7	-4,7	
325,00	0,2	M	1 764	2 517	-752	-29,9	
		K	573	818	-245	-29,9	
		S	136	194	-58	-29,9	
135,00	0,2	M	1 746	.	.	X	
		K	236	.	.	X	
		S	61	.	.	X	
167,50	0,1	M	1 663	.	.	X	
		K	279	.	.	X	
		S	70	.	.	X	

3 Tabakwaren im Jahr 1997 und 1996

3.4 Pfeifentabak

Kleinver- kaufspreis DM/kg	1997		1996		Veränderung	
	Markt- anteil %	M = Menge K = Kleinverkaufswert S = Steuerwert	1 000 1 000	kg DM DM	%	
305,00	0,1	M 1 508 K 460 S 110	548 167 40	+961 +293 +70	+175,4 +175,4 +175,4	
315,00	0,1	M 1 395 K 440 S 104	X X X	
110,00	0,1	M 1 388 K 153 S 41	4 316 475 128	-2 929 -322 -87	-67,9 -67,9 -67,9	
100,00	0,1	M 996 K 100 S 27	1 946 195 54	-950 -95 -26	-48,8 -48,8 -48,8	
197,50	0,1	M 994 K 196 S 49	X X X	
120,00	0,1	M 944 K 113 S 30	833 100 27	+111 +13 +4	+13,3 +13,3 +13,3	
130,00	0,1	M 926 K 120 S 32	1 312 171 45	-386 -50 -13	-29,4 -29,4 -29,4	
310,00	0,1	M 913 K 283 S 67	2 358 731 174	-1 445 -448 -107	-61,3 -61,3 -61,3	
320,00	0,1	M 905 K 290 S 69	1 328 425 101	-423 -135 -32	-31,8 -31,8 -31,8	
132,50	0,1	M 863 K 114 S 30	X X X	
350,00	0,0	M 305 K 107 S 25	389 136 32	-84 -29 -7	-21,6 -21,6 -21,6	
147,50	0,0	M 248 K 37 S 9	X X X	
136,00	0,0	M 151 K 21 S 5	X X X	
176,00	0,0	M 95 K 17 S 4	X X X	
Rest	10,4	M 120 578 K 16 376 S 4 267	148 857 17 601 4 692	-28 279 -1 226 -424	-19,0 -7,0 -9,0	

3 Tabakwaren im Jahr 1997 und 1996

3.4 Pfeifentabak

Der Rest im Jahr 1997 teilt sich auf folgende Preisklassen auf,
die zur Wahrung des Steuergeheimnisses zusammengefaßt worden sind:

DM / kg				
36,00	96,00	152,00	201,00	257,50
68,00	98,00	154,00	202,00	258,00
71,25	99,00	156,00	202,50	262,50
72,00	99,75	157,00	203,00	267,50
74,00	105,00	159,00	204,00	277,50
75,00	109,00	161,00	206,00	345,00
76,00	112,00	162,00	207,50	355,00
76,75	113,00	164,00	208,00	365,00
77,00	114,00	166,00	212,50	375,00
78,00	115,00	168,00	214,00	380,00
79,50	117,00	172,00	216,00	390,00
81,00	117,50	172,50	217,50	410,00
81,75	122,50	178,00	222,00	420,00
84,75	123,00	182,50	222,50	425,00
85,00	125,00	184,00	224,00	430,00
86,00	132,00	186,00	227,50	450,00
87,50	137,50	192,00	232,50	500,00
89,00	144,00	192,50	237,50	510,00
93,00	146,00	194,00	242,50	520,00
94,00	147,00	196,00	247,50	530,00
94,75	149,00	198,00	252,50	

3 Tabakwaren im Jahr 1997 und 1996

3.5 Feinschnittrollen

Kleinver- kaufspreis DM/kg	1997		1996		Veränderung	
	Markt- anteil %	M = Menge K = Kleinverkaufswert S = Steuerwert			1 000 kg 1 000 DM DM	%
insgesamt	100,0	M	2 492 918	2 829 677	-336 758	-11,9
		K	634 352	724 780	-90 428	-12,5
		S	409 994	466 641	-56 647	-12,1
Rest	100,0	M	2 492 919	2 829 677	-336 758	-11,9
		K	634 352	724 780	-90 428	-12,5
		S	409 994	466 641	-56 647	-12,1

Der Rest im Jahr 1997 teilt sich auf folgende Preisklassen auf,
die zur Wahrung des Steuergeheimnisses zusammengefaßt worden sind:

DM / kg			
215,63	246,88	255,00	263,16
220,83	250,00	260,00	283,33
227,14			

7.1 Einkommensteuer

Der Bericht gibt Aufschluß über die Höhe und Struktur der Einkünfte, die Besteuerung des erfaßten Einkommens sowie über Sonderausgaben, außergewöhnliche Belastungen und Sondervergünstigungen der zur Einkommensteuer veranlagten natürlichen Personen. Ferner sind die Einkünfte aller Lohn- und Einkommensteuerpflichtigen in einer steuerlichen Einkommenspyramide dargestellt. Daneben werden aufgrund einheitlicher Gewinnfeststellung die Einkünfte und Sondervergünstigungen Personengesellschaften/Gemeinschaften nachgewiesen.

7.2 Körperschaftsteuer

Die Veröffentlichung gibt einen Überblick über Höhe, Verteilung und Besteuerung des steuerlich erfaßten Einkommens der Körperschaften. Das Einkommen und die Steuerschuld der Körperschaftsteuerpflichtigen werden u.a. in der Gliederung nach Rechtsformen, Größenklassen des Gesamtbetrags der Einkünfte und im 6-jährigen Turnus nach Wirtschaftszweigen bis einschl. 1977 (ab 1983 siehe Reihe 7.S.1) veröffentlicht.

7.3 Lohnsteuer

Die Angaben dieser Veröffentlichung beziehen sich auf den Bruttolohn und die Lohnsteuer der veranlagten und nichtveranlagten Lohnsteuerpflichtigen in der Gliederung nach Größenklassen des Bruttolohns und der Einkünfte aus nichtselbständiger Arbeit, Steuerklassen und Geschlecht.

7.4 Vermögensteuer

Die Veröffentlichung (Erscheinungsfolge 3jährlich) enthält Angaben über die Zusammensetzung und Höhe des Vermögens der zur Vermögensteuer veranlagten Steuerpflichtigen. Die Schichtung des Vermögens wird für die natürlichen Personen u.a. in Verbindung mit ihrer Beteiligung am Erwerbsleben und der Haushaltsgröße der Veranlagungsgemeinschaft dargestellt, für die nichtnatürlichen Personen in Verbindung mit Rechtsformen.

7.5 Einheitswerte

7.5.1 Einheitswerte der gewerblichen Betriebe

Der in 3jährlicher Folge erscheinende Bericht vermittelt einen Einblick in Umfang und Struktur des bewerteten Betriebsvermögens. Auf der Grundlage der Vermögensaufstellung zur Ermittlung des Einheitswerts des gewerblichen Betriebs oder des einem freien Beruf dienenden Vermögens wird der nach bewertungsrechtlicher Abgrenzung Vermögens- und Kapitalaufbau in tiefer Gliederung nach Wirtschaftszweigen sowie nach Rechtsformen und Einheitswertgruppen nachgewiesen.

Reihe 7.S: Sonderbeiträge

7.S.1: Wirtschaftliche Gliederung der Einkommen- und Körperschaftsteuerpflichtigen

Diese Veröffentlichung (Erscheinungsfolge: 6jährlich) enthält Angaben über die steuerlichen Einkünfte und die Einkommen- und Körperschaftsteuer von natürlichen Personen und Personengesellschaften/Gemeinschaften aus der Einkommensteuerstatistik sowie von juristischen Personen aus der Körperschaftsteuerstatistik nach Wirtschaftsbereichen.

Reihe 8: Umsatzsteuer

Die zweijährlich erscheinende Veröffentlichung enthält Angaben über Steuerpflichtige, steuerbaren Umsatz und Umsatz

steuer in tiefer Gliederung nach Wirtschaftszweigen, z.T. kombiniert mit Umsatzgrößenklassen und Rechtsformen. Ferner werden u.a. Angaben über steuerfreie und steuerpflichtige Umsätze (nach Art der Steuersätze), über Umsatzsteuer vor Abzug der Vorsteuer und abziehbare Vorsteuer gemacht. Darüber hinaus erfolgt der Nachweis der Steuerpflichtigen, des Umsatzes und der Umsatzsteuer nach kreisfreien Städten und Landkreisen.

Reihe 9: Verbrauchsteuern

9.1 Tabaksteuer

9.1.1 Absatz von Tabakwaren (vierteljährlich). Im Bericht für das 4. Vierteljahr wird auch das Jahresergebnis veröffentlicht.

9.1.2 Tabakgewerbe (jährlich). Mit einem Überblick über Herstellung, Einfuhr und Absatz von Tabakwaren.

9.2 Biersteuer

9.2.1 Absatz von Bier (monatlich). In dem Bericht für Dezember wird auch das Ergebnis für das Kalenderjahr veröffentlicht.

9.2.2 Brauwirtschaft (jährlich). Mit Angaben über Braustätten und ihre Erzeugung.

9.3 Mineralölsteuer

Der jährlich erscheinende Bericht bringt Nachweisungen über die versteuerten Mengen und die Verwendung von steuerbegünstigtem Mineralöl.

9.4 Branntweinmonopol

In jährlicher Folge werden Brennereien, Alkoholerzeugung und -absatz, Ein- und Ausfuhr von Branntwein und Branntweinerzeugnissen sowie Einnahmen aus dem Branntweinmonopol nachgewiesen.

9.5 Schaumweinsteuer

Der Jahresbericht enthält Angaben über die Schaumweinhersteller, ihren Absatz sowie über das Steuersoll.

Reihe 10: Realsteuern

10.1 Realsteuervergleich

Der jährliche Bericht umfaßt Angaben über Istaufkommen, Grundbeträge, gewogene Durchschnittsbesätze und Hebesatzsteuerung bei den einzelnen Realsteuern sowie über den Gemeindeanteil an der Einkommensteuer und die an Bund und Länder abgeführte Gewerbesteuerumlage. Außerdem werden Steuerkraftberechnungen für die einzelnen kreisfreien Städte, die kreisangehörigen Gemeinden mit 50 000 Einwohnern und mehr und die nach Landkreisen zusammengefaßten kreisangehörigen Gemeinden veröffentlicht.



Statistisches Bundesamt
Gustav-Stresemann-Ring 11
65189 Wiesbaden

Veröffentlichungen und Prospekte sind durch den Verlag Metzler-Poeschel, Verlagsauslieferung SFG-Servicecenter Fachverlage GmbH, Postfach 43 43, 72774 Reutlingen, erhältlich.

Fachserie 14: Finanzen und Steuern

Reihe 1: Haushaltsansätze

Reihe eingestellt (es wird jährlich nur noch eine Kommentierung in „Wirtschaft und Statistik“ veröffentlicht).

Reihe 2: Vierteljährliche Kassenergebnisse der öffentlichen Haushalte

Der *vierteljährliche Bericht* gliedert die kassenmäßigen Ausgaben und Einnahmen von Bund, Lastenausgleichsfonds, ERP-Sondervermögen, Ländern, Gemeinden und Gemeindeverbänden nach Art und Körperschaftsgruppen. Darüber hinaus werden die Ausgaben für Baumaßnahmen nach ausgewählten Aufgabenbereichen aufgeschlüsselt; die kassenmäßigen Steuereinnahmen und der Schuldenstand der Gebietskörperschaften sind in gesonderten Übersichten dargestellt.

In dem Bericht für das 2., 3. und 4. Vierteljahr werden auch kumulierte Ergebnisse (Halbjahr, Dreivierteljahr, Jahr) veröffentlicht.

Reihe 3: Rechnungsergebnisse

In dieser Reihe erscheinen *jährlich* nach Aufgabenbereichen, Ausgabe-/Einnahmearten und Ländern gegliederte Berichte über die Rechnungsergebnisse

des öffentlichen Gesamthaushalts (Reihe 3.1), und der kommunalen Haushalte (Reihe 3.3).

Daneben erfolgt für einzelne wichtige Aufgabenbereiche eine tiefere funktionale Aufgliederung der Jahresrechnungsergebnisse der öffentlichen Haushalte, und zwar für

Bildung, Wissenschaft und Kultur (Reihe 3.4), Soziale Sicherung und Gesundheit, Sport und Erholung (Reihe 3.5), Öffentliche und öffentlich geförderte Einrichtungen für Wissenschaft, Forschung und Entwicklung (Reihe 3.6)

Ergebnisse der Hochschulfinanzstatistik werden in der Fachserie 11 „Bildung und Kultur“, Reihe 4.5 „Finanzen der Hochschulen“ veröffentlicht.

Reihe 4: Steuerhaushalt

Die *vierteljährlichen Berichte* (4. Vierteljahr mit Jahresergebnis) enthalten Angaben über die kassenmäßigen Steuereinnahmen des Bundes, der Länder und der Gemeinden und Gemeindeverbände nach Ländern und Steuerarten sowie über die Verteilung im Rahmen des Steuerverbundes. Zum Jahresergebnis werden ergänzend methodische Erläuterungen mit Hinweisen auf Zahlungsweise, Zahlungstermine und Tarife der ergebigen Steuern gebracht.

Reihe 4.S: Sonderbeiträge

Reihe 4.S.1: Kassenmäßige Steuereinnahmen 1977 bis 1987

Dieser Bericht enthält für die Jahre 1977 bis 1987 nach Ländern gegliedert Angaben über das jährliche Aufkommen an Einzelsteuern und deren Verteilung auf die Körperschaften Bund, (Europäische Gemeinschaften) Länder und Gemeinden/Gv. Für den gemeindlichen Bereich sind die Daten darüber hinaus nach kreisfreien Städten, kreisangehörigen Gemeinden und Landkreisen unterteilt. In langen Reihen wird ein Überblick über die Einnahmeentwicklung seit 1950 gegeben.

Reihe 5: Schulden der öffentlichen Haushalte

In der *jährlichen* Veröffentlichung werden Angaben über den Stand der Schulden von Bund, Lastenausgleichsfonds, ERP-

Sondervermögen, Ländern, Gemeinden, Gemeindeverbänden, Zweckverbänden und sonstigen juristischen Personen zwischengemeindlicher Zusammenarbeit nach Arten und Fälligkeit sowie über Bürgschaften, Garantien und sonstige Gewährleistungen dieser Körperschaften gebracht. Außerdem werden die Schuldenaufnahmen und Tilgungen nachgewiesen.

Reihe 6: Personal des öffentlichen Dienstes

Die *jährliche* Veröffentlichung enthält Angaben über die Zahl der Beschäftigten am Stichtag 30. Juni bei Bund, Ländern, Gemeinden und Gemeindeverbänden, kommunalen Zweckverbänden, der Deutschen Bundes-/Reichsbahn und der Deutschen Bundespost (unmittelbarer öffentlicher Dienst); bei der Bundesanstalt für Arbeit, der Deutschen Bundesbank, den Sozialversicherungsträgern, den Trägern der Zusatzversorgung von Bund, Ländern, Gemeinden und Gemeindeverbänden und den rechtlich selbständigen Anstalten, Körperschaften und Stiftungen des öffentlichen Rechts mit Dienstherrenfähigkeit (mittelbarer öffentlicher Dienst), sowie bei rechtlich selbständigen Einrichtungen für Wissenschaft, Forschung und Entwicklung des öffentlichen oder privaten Rechts, die auf Dauer überwiegend öffentlich finanziert werden, sofern die Zuwendungen den Betrag von 300 000 DM jährlich übersteigen, und rechtlich selbständigen öffentlichen Versorgungs-, Entsorgungs- und Verkehrsunternehmen.

Die Beschäftigten werden *jährlich* in der Gliederung nach: Geburtsmonat und -jahr, Geschlecht, Art, Umfang und Dauer des Dienst- oder Arbeitsvertragsverhältnisses, der Laufbahngruppe, Einstufung, Dienst- oder Lebensaltersstufe, Ortszuschlagsstufe, Dienst- oder Arbeitsort sowie nach Einzelplan, Kapitel und Aufgabenbereich erfaßt. In den neuen Ländern wird die Erhebung zunächst nur mit einem eingeschränkten Merkmalskatalog durchgeführt.

Reihe 6.1: Versorgungsempfänger des öffentlichen Dienstes

Die jährliche Veröffentlichung enthält Angaben über die Leistungsberechtigten des öffentlich-rechtlichen Altersversicherungssystems zum Stichtag 1. Januar. Aufgrund der verschiedenen gesetzlichen Grundlagen werden drei aus den Haushaltsmitteln der jeweiligen Dienstherren finanzierte Altersversorgungssysteme unterschieden: die Beamtenversorgung (einschl. Richterversorgung), die Soldatenversorgung und die Versorgung der nach dem Zweiten Weltkrieg nicht wiederverwendeten Bediensteten des Deutschen Reiches, soweit sie einen Anspruch auf beamtenrechtliche Versorgung hatten.

Die Versorgungsempfänger werden jährlich in der Gliederung nach: ehemaligem Beschäftigungsbereich, Art des früheren Dienstverhältnisses, Versorgungsart, Geburtsmonat und -jahr, Geschlecht, Familienstand, Wohnort, Laufbahn-/Besoldungsgruppe, Ruhegehaltssatz, Grund für den Eintritt des Versorgungsfalles, Bruttobezüge des Vorjahres sowie Bezügebestandteile im Berichtsmonat erfaßt. Im Bereich des mittelbaren öffentlichen Dienstes sehen die gesetzlichen Vorschriften ein verkürztes Erhebungsprogramm mit den Merkmalen Art des früheren Dienstverhältnisses, Versorgungsart und Besoldungsgruppe vor.

Reihe 7: Einkommen- und Vermögensteuer

In *dreijährlicher* Folge werden – unter Auswertung der steuerlichen Veranlagungsergebnisse – folgende Steuerstatistiken herausgegeben:

Fortsetzung nächste Seite

STATIS

Statistische Zeitreihen auf CD-ROM



Informationen sind der Rohstoff des 21. Jahrhunderts


Mit der CD-ROM-Reihe STATIS wird der Inhalt des Statistischen Informationssystems des Bundes, der Datenbank des Statistischen Bundesamtes, im handlichen und leicht zu bedienenden Format angeboten.

Diese riesige Informationsmenge steht für Sie zur individuellen

Weiterverarbeitung bereit, auf fünf CD-ROMs zu verschiedenen Themenbereichen:

BEVÖLKERUNG UND SOZIALES
WIRTSCHAFT UND FINANZEN
HANDEL UND GEWERBE
KONJUNKTUR
KONJUNKTUR SPEZIAL

Statistisches Bundesamt, Gruppe I C, Gustav-Stresemann-Ring 11, 65189 Wiesbaden
Telefax: 0611 / 72 4000



Statistisches Bundesamt

Bestell-Nr. 2140911-97724