


Statistisches Bundesamt

# Finanzen und Steuern



Fachserie **14**

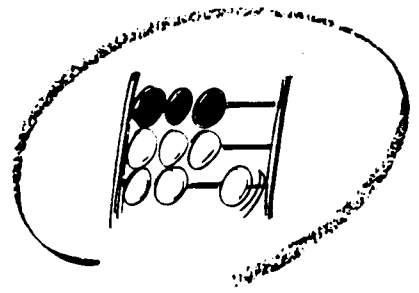
Reihe 9.1.1 *Mit gesamtdeutschen Ergebnissen*

Absatz von Tabakwaren und Zigarettenhüllen

**4. Vierteljahr und Jahr 1991**


— **METZLER** —  
**POESCHEL**





Statistisches Bundesamt

# Finanzen und Steuern



Fachserie **14**

Reihe 9.1.1

Absatz von Tabakwaren und Zigarettenhüllen

**4. Vierteljahr und Jahr 1991**

*Statistisches Bundesamt  
10559 Berlin*

**METZLER  
POESCHEL**

**Herausgeber:**

Statistisches Bundesamt  
Gustav-Stresemann-Ring 11  
6200 Wiesbaden

**Zusammenstellung:**

Rechenzentrum der Bundesfinanzverwaltung  
bei der Oberfinanzdirektion Stuttgart  
Ostendstr. 1  
7000 Stuttgart 1

**Verlag:**

Metzler-Poeschel Stuttgart

**Verlagsauslieferung:**

Hermann Leins GmbH & Co.  
Verlags-KG  
Holzwiesenstr. 2

7408 Kusterdingen

Telefon: 07071 / 33046  
Telex: 7 262 891 mepo d  
Telefax: 07071 / 33653

**Erscheinungsfolge:** vierteljährlich

**Erschienen im** Februar 1992

**Preis:** DM 6,70

**Bestellnummer:** 2140911-91724

**Copyright:** Statistisches Bundesamt, Wiesbaden 1992

Vervielfältigung - außer für gewerbliche  
Zwecke - mit Quellenangabe gestattet.

## Inhalt

### T e x t t e i l

Seite

1.	Bemerkungen zum Steuerrecht	
1.1	Rechtsgrundlagen der Besteuerung .....	4
1.2	Steuergegenstand und Steuertarif .....	4
1.3	Sonstiges .....	4
2	Hinweise zur Methodik der Statistik .....	5
3	Hinweise zur Vergleichbarkeit mit Vorjahresergebnissen .....	5

### T a b e l l e n t e i l

1	Zusammenfassende Übersichten	
1.1	Bezug von Steuerzeichen im 4. Vj 1991 und 1990 .....	6
1.2	Erlaß/Erstattung für Steuerzeichen im 4. Vj 1991 und 1990 .....	7
1.3	Netto-Bezug von Steuerzeichen im 4. Vj 1991 und 1990 .....	8
1.4	Tabaksteuereinnahmen im 4. Vj 1991 und 1990 .....	9
1.5	Bezug von Steuerzeichen 1991 und 1990 .....	10
1.6	Erlaß/Erstattung für Steuerzeichen 1991 und 1990 .....	11
1.7	Netto-Bezug von Steuerzeichen 1991 und 1990 .....	12
1.8	Tabaksteuereinnahmen 1991 und 1990 .....	13
1.9	Verbrauch von Tabakwaren und Zigarettenhüllen 1986 - 1991 .....	14
1.10	Einfuhr von Rohtabak und Tabakwaren 1986 - 1991 .....	14
1.11	Versteuerte Tabakwaren nach Monaten .....	15
2	Tabakwaren nach Kleinverkaufspreisen und Marktanteilen im 4. Vj 1991 und 1990	
2.1	Zigaretten .....	16
2.2	Zigarren/Zigarillos .....	18
2.3	Feinschnitt .....	23
2.4	Pfeifentabak .....	26
3	Tabakwaren nach Kleinverkaufspreisen und Marktanteilen im Jahr 1991 und 1990	
3.1	Zigaretten .....	29
3.2	Zigarren/Zigarillos .....	32
3.3	Feinschnitt .....	39
3.4	Pfeifentabak .....	43

Die Angaben für das 4. Vj und das Jahr 1991 beziehen sich ebenso wie für das 4. Vj 1990 auf die Bundesrepublik Deutschland nach dem Gebietsstand ab dem 3.10.1990. Die restlichen Werte für das Jahr 1990 (vom 1. bis 3. Vj ) beziehen sich auf den Gebietsstand der Bundesrepublik Deutschland vor dem 03.10.1990; sie schließen Berlin (West) ein.

### Zeichenerklärung

- = nichts vorhanden
- 0 = Weniger als die Hälfte von 1 in der letzten besetzten Stelle, jedoch mehr als nichts
- x = Tabellenfach gesperrt, weil Aussage nicht sinnvoll
- ... = Angabe fällt später an
- . = Zahlenwert unbekannt oder geheimzuhalten

### Abkürzungen

g = Gramm	St = Stück
kg = Kilogramm	Mill. = Millionen
dt = Dezitonne	i.V.m. = in Verbindung mit
t = Tonne	Vj = Vierteljahr
mm = Millimeter	MD = Monatsdurchschnitt
cm = Zentimeter	BGBI. = Bundesgesetzblatt
m2 = Quadratmeter	

Abweichungen in den Summen durch Runden der Zahlen

Abweichungen zu den in den Vorjahren veröffentlichten Zahlen infolge von Korrekturen

## 1 Bemerkungen zum Steuerrecht

### 1.1 Rechtsgrundlagen der Besteuerung

Maßgebend für die Besteuerung von Tabakwaren und Zigarettenhüllen im Berichtszeitraum waren

- Tabaksteuergesetz (TabStG 1980) vom 13. Dezember 1979 (BGBl. I S. 2118), zuletzt geändert durch das Gesetz zur Änderung von Verbrauchsteuergesetzen (VerbStÄndG 1988) vom 20. Dezember 1988 (BGBl. I S. 2270). Durch letzteres wurde ab 1. Mai 1989 die Tabaksteuer für Zigaretten und Rauchtakak erhöht und die Steuersätze für Zigarren und Zigarillos auf einen Satz zusammengefaßt und gesenkt.
- Verordnung zur Durchführung des Tabaksteuergesetzes (TabStDV) vom 21. Dezember 1979 (BGBl. I S. 2297), zuletzt geändert durch die Dritte Verordnung zur Änderung der Verordnung zur Durchführung des Tabaksteuergesetzes vom 5. April 1989 (BGBl. I S. 824).

### 1.2 Steuergegenstand und Steuertarif

Der Tabaksteuer unterliegen im Erhebungsgebiet

1. Zigarren und Zigarillos, Zigaretten, Rauchtakak, Schnupftakak, Kautakak (Tabakwaren) und Zigarettenhüllen.
2. Rohakak, Tabakersatzstoffe und Zigarettenpapier (die Steuer wird nur erhoben, wenn die Waren der Steueraufsicht vorenthalten oder entzogen werden).

Die Steuer beträgt für

Z i g a r r e n     u n d     Z i g a r i l l o s  
13 vH des Kleinverkaufspreises, mindestens  
3,1 Pf je Stück;

Z i g a r e t t e n     6,18 Pf je Stück und  
31,5 vH des Kleinverkaufspreises, mindestens  
10 Pf je Stück;

R a u c h t a b a k

- wenn mehr als 10 vH des Gewichts der Tabakteile weniger als 1,4 mm lang oder breit sind (Feinschnitt) 16,- DM je kg und 30 vH des Kleinverkaufspreises, mindestens 37,- DM je kg;

- wenn mindestens 90 vH des Gewichts der Tabakteile mindestens 1,4 mm lang und breit sind (Pfeifentakak) 5,50 DM je kg und 22 vH des Kleinverkaufspreises, mindestens 21,- DM je kg;

- Pfeifentakak mit mindestens 30 vH des Gewichts Tabakrippen und einem Kleinverkaufspreis bis 40,- DM 6,60 DM je kg;

- Pfeifentakak in Stränge gesponnen (Strangtakak) 5,- DM je kg;

- nur aus Tabakrippen, wenn mindestens 60 vH des Gewichts der Tabakteile mindestens 1,4 mm lang und breit sind (Rippentakak), 2,20 DM je kg;

S c h n u p f t a b a k  
0,65 DM je kg;

K a u t a b a k  
- Kau-Feinschnitt 5,30 DM je kg;  
- anderer Kautakak 0,65 DM je kg;

Z i g a r e t t e n h ü l l e n  
2,60 DM je 1 000 Stück;

R o h t a b a k     u n d     T a b a k e r -  
s a t z s t o f f e  
8,80 DM je kg;

Z i g a r e t t e n p a p i e r  
0,65 DM je Quadratmeter.

Für Zigaretten wird der stückbezogene Steueranteil je begonnene 9 cm Länge des Tabakstrangs erhoben.

Für Zigarettenhüllen wird die Steuer bei Zigarettenblättchen je begonnene 3,8 cm Breite und 9 cm Länge, bei Zigarettenhüllen je begonnene 9 cm Länge ohne Filter und Mundstück erhoben.

### 1.3 Sonstiges

K l e i n v e r k a u f s p r e i s     i s t     n a c h  
§ 5 Abs. 1 TabStG der Preis, den der Hersteller oder Einführer als Einzelhandelspreis für Zigarren/Zigarillos und Zigaretten je Stück und für Rauchtakak je kg bestimmt. Wird nur ein Packungspreis bestimmt, gilt als Kleinverkaufspreis der Preis, der sich aus dem

Packungspreis und dem Packungsinhalt je Stück oder kg ergibt. Nach § 5 Abs. 3 TabStG bestimmt der Hersteller oder Einführer auch für die o.a. Tabakwaren, die nicht an den Verbraucher oder nicht zum Einzelhandelspreis an Verbraucher abgegeben werden sollen, einen Kleinverkaufspreis. Dieser Preis darf den Einzelhandelspreis entsprechender Tabakwaren nicht unterschreiten.

Nach § 8 Abs. 1 TabStG ist die Steuer für Zigarren/Zigarillos, Zigaretten, Rauchtabak, mit Ausnahme von Strangtabak, und Zigarettenhüllen durch Verwendung von **S t e u e r z e i - c h e n** zu entrichten. Die Verwendung umfaßt das Entwerten und das Anbringen der Steuerzeichen an den Kleinverkaufspackungen. Der Hersteller oder Einführer hat die Steuerzeichen nach § 8 Absatz 2 TabStG mit amtlich vorgeschriebenem Vordruck (1619) zu bestellen und darin die Steuerzeichenschuld selbst zu berechnen (Steueranmeldung). Der Erlaß und die Erstattung der Steuerzeichenschuld und der durch Steuerzeichenverwendung entrichteten Tabaksteuer sind in § 13 TabStG geregelt.

## 2 Hinweise zur Methodik der Statistik

Gemäß Dienstanweisung zu § 23 TabStG fertigt das Rechenzentrum der Bundesfinanzverwaltung bei der Oberfinanzdirektion Stuttgart Statistiken über Tabakwaren und Zigarettenhüllen und teilt die Ergebnisse dem Statistischen Bundesamt zur Veröffentlichung mit. Grundlage der Statistik sind die Steueranmeldungsvordrucke 1619 und 1623, aus denen für Zigarren/Zigarillos, Zigaretten, Feinschnitt, Pfeifentabak und Zigarettenhüllen **M e n g e n** und **S t e u e r w e r t e** berechnet werden. Darüber hinaus lassen sich, da Bemessungsgrundlage der Steuer für die o.a. Tabakwaren der Kleinverkaufspreis ist, für Zigarren/Zigarillos, Zigaretten, Feinschnitt und Pfeifentabak auch **K l e i n v e r k a u f s w e r t e**

berechnen. Kleinverkaufswerte repräsentieren den aus dem Steuerzeichenbezug errechneten, von Herstellern und Einführern erwarteten inländischen Gesamtumsatz (abgesehen von Umsätzen, die auf steuerfreie Verwendungszwecke wie Lieferungen an ausländische Streitkräfte entfallen) mit o.a. Tabakwaren; Steuerwerte stellen die in den Kleinverkaufswerten der Tabakwaren enthaltenen Tabaksteueranteile sowie die auf Zigarettenhüllen entfallende Tabaksteuer dar.

Außer den Steuerwerten, die sich auf das Entstehen bzw. Erlöschen der Steuerzeichenschuld beziehen und somit Soll-Werte sind, werden auch die **T a b a k s t e u e r e i n - n a h m e n** statistisch erfaßt. Sowohl die sich aus dem Steuerzeichenbezug ergebenden Werte (Mengen, Kleinverkaufswerte, Steuerwerte) als auch die Tabaksteuereinnahmen können grundsätzlich brutto (d.h. ohne Berücksichtigung von Erlaß/Erstattung) oder netto (d.h. unter Berücksichtigung von Erlaß/Erstattung) gezeigt werden. Die Zusammenfassenden Übersichten 1.1 bis 1.8 des Tabellenteils enthalten die Brutto-, Bereinigungs- und Nettowerte, die Haupttabellen 2 und 3 dagegen nur die aus der Abgabe von Steuerzeichen resultierenden Bruttowerte.

## 3 Hinweise zur Vergleichbarkeit mit Vorjahresergebnissen

Vergleichsdaten für das Gesamtjahr 1990 liegen wegen des geänderten Gebietsstandes nicht vor.

Daten für das 4. Vj. 1990 sind vergleichbar - mit Ausnahme der am 1. und 2. Oktober 1990 noch aus dem Bezug von DDR-Steuerzeichen resultierenden Werte (318,4 Mill. Zigaretten mit einem Kleinverkaufswert von 53,0 Mill. DM und einem Steuerwert von 36,4 Mill. DM), die im Quartalsergebnis nicht enthalten sind -.

# 1 Zusammenfassende Übersichten

## 1.1 Bezug von Steuerzeichen im Berichtszeitraum

Erzeugnis	Einheit	1991	1990	Veränderung
		4. Vj		%

### Mengen

Zigaretten .....	Mill. St	35 103,2	36 417,6	-3,6
Zigarren/Zigarillos ...	Mill. St	307,1	349,6	-12,2
Feinschnitt .....	t	3 870,2	3 916,8	-1,2
Pfeifentabak .....	t	281,3	314,1	-10,4
Zigarettenhüllen .....	Mill. St	4 579,0	4 011,0	+14,2

### Kleinverkaufswerte

Zigaretten .....	Mill. DM	7 655,5	7 564,9	+1,2
Zigarren/Zigarillos ...	Mill. DM	121,1	132,0	-8,3
Feinschnitt .....	Mill. DM	386,6	370,6	+4,3
Pfeifentabak .....	Mill. DM	42,4	46,8	-9,4
Insgesamt ....	Mill. DM	8 205,6	8 114,3	+1,1

### Steuerwerte

Zigaretten .....	Mill. DM	4 580,9	4 633,6	-1,1
Zigarren/Zigarillos ...	Mill. DM	16,0	17,5	-8,8
Feinschnitt .....	Mill. DM	177,9	173,9	+2,3
Pfeifentabak .....	Mill. DM	10,8	11,9	-9,6
Zigarettenhüllen .....	Mill. DM	11,9	10,4	+14,2
Insgesamt ....	Mill. DM	4 797,5	4 847,3	-1,0

### Durchschnittspreise

Zigaretten .....	Pf/St	21,81	20,77	+5,0
Zigarren/Zigarillos ...	Pf/St	39,45	37,78	+4,4
Feinschnitt .....	DM/kg	99,89	94,61	+5,6
Pfeifentabak .....	DM/kg	150,60	148,85	+1,2

### Durchschnittliche Steuer

Zigaretten .....	Pf/St	13,05	12,72	+2,6
Zigarren/Zigarillos ...	Pf/St	5,20	5,01	+3,8
Feinschnitt .....	DM/kg	45,97	44,40	+3,5
Pfeifentabak .....	DM/kg	38,23	37,89	+0,9



# 1 Zusammenfassende Übersichten

## 1.2 Erlaß / Erstattung für Steuerzeichen

Erzeugnis	Einheit	1991	1990	Veränderung
		4. Vj		%

### Mengen

Zigaretten .....	Mill. St	799,1	913,5	-12,5
Zigarren/Zigarillos ...	Mill. St	9,5	6,3	+56,1
Feinschnitt .....	t	93,7	108,5	-13,7
Pfeifentabak .....	t	17,6	14,7	+19,3
Zigarettenhüllen .....	Mill. St	60,3	25,0	+141,2

### Kleinverkaufswerte

Zigaretten .....	Mill. DM	167,5	178,8	-6,3
Zigarren/Zigarillos ...	Mill. DM	3,9	2,8	+41,5
Feinschnitt .....	Mill. DM	9,2	9,9	-7,1
Pfeifentabak .....	Mill. DM	2,7	2,1	+30,9
Insgesamt ....	Mill. DM	183,3	193,6	-5,3

### Steuerwerte

Zigaretten .....	Mill. DM	102,1	112,7	-9,4
Zigarren/Zigarillos ...	Mill. DM	0,5	0,4	+37,4
Feinschnitt .....	Mill. DM	4,2	4,7	-9,1
Pfeifentabak .....	Mill. DM	0,7	0,5	+30,9
Zigarettenhüllen .....	Mill. DM	0,2	0,1	+141,2
Insgesamt ....	Mill. DM	107,7	118,4	-9,0

# 1 Zusammenfassende Übersichten

## 1.3 Netto-Bezug von Steuerzeichen im Berichtszeitraum

Erzeugnis	Einheit	1991	1990	Veränderung
		4. Vj		%

### Mengen

Zigaretten .....	Mill. St	34 304,1	35 504,1	-3,4
Zigarren/Zigarillos ...	Mill. St	297,6	343,2	-13,3
Feinschnitt .....	t	3 776,5	3 808,3	-0,8
Pfeifentabak .....	t	263,8	299,4	-11,9
Zigarettenhüllen .....	Mill. St	4 518,7	3 986,0	+13,4

### Kleinverkaufswerte

Zigaretten .....	Mill. DM	7 488,0	7 386,1	+1,4
Zigarren/Zigarillos ...	Mill. DM	117,2	129,3	-9,3
Feinschnitt .....	Mill. DM	377,4	360,6	+4,6
Pfeifentabak .....	Mill. DM	39,6	44,7	-11,3
Insgesamt ....	Mill. DM	8 022,2	7 920,7	+1,3

### Steuerwerte

Zigaretten .....	Mill. DM	4 478,7	4 520,8	-0,9
Zigarren/Zigarillos ...	Mill. DM	15,4	17,1	-9,9
Feinschnitt .....	Mill. DM	173,7	169,2	+2,6
Pfeifentabak .....	Mill. DM	10,1	11,4	-11,5
Zigarettenhüllen .....	Mill. DM	11,7	10,4	+13,4
Insgesamt ....	Mill. DM	4 689,6	4 728,9	-0,8

### Durchschnittspreise

Zigaretten .....	Pf/St	21,83	20,80	+5,0
Zigarren/Zigarillos ...	Pf/St	39,39	37,66	+4,6
Feinschnitt .....	DM/kg	99,93	94,70	+5,5
Pfeifentabak .....	DM/kg	150,27	149,20	+0,7

### Durchschnittliche Steuer

Zigaretten .....	Pf/St	13,06	12,73	+2,6
Zigarren/Zigarillos ...	Pf/St	5,19	4,99	+4,0
Feinschnitt .....	DM/kg	45,99	44,44	+3,5
Pfeifentabak .....	DM/kg	38,15	37,99	+0,4

# 1 Zusammenfassende Übersichten

## 1.4 Tabaksteuereinnahmen

Art	1991		1990		Veränderung	
	4. Vj					
	1 000 DM	%	1 000 DM	%	1 000 DM	%
Einnahmen (brutto)	6 153 536	100,0	6 038 801	100,0	+114 734	+1,9
davon für						
Zigaretten .....	5 923 633	96,3	5 816 483	96,3	+107 150	+1,8
Zigarren/Zigarillos ...	18 644	0,3	19 364	0,3	-720	-3,7
Feinschnitt .....	183 769	3,0	177 966	2,9	+5 802	+3,3
Pfeifentabak .....	13 395	0,2	13 361	0,2	+34	+0,3
Zigarettenhüllen .....	14 093	0,2	11 625	0,2	+2 467	+21,2
Erlaß/Erstattung	107 777	100,0	118 405	100,0	-10 628	-9,0
davon für						
Zigaretten .....	102 138	94,8	112 745	95,2	-10 607	-9,4
Zigarren/Zigarillos ...	542	0,5	394	0,3	+147	+37,4
Feinschnitt .....	4 248	3,9	4 672	3,9	-423	-9,1
Pfeifentabak .....	691	0,6	528	0,4	+163	+30,9
Zigarettenhüllen .....	156	0,1	64	0,1	+91	+141,2
Einnahmen (netto)	6 045 759	100,0	5 920 395	100,0	+125 363	+2,1
davon für						
Zigaretten .....	5 821 495	96,3	5 703 737	96,3	+117 757	+2,1
Zigarren/Zigarillos ...	18 101	0,3	18 969	0,3	-867	-4,6
Feinschnitt .....	179 520	3,0	173 294	2,9	+6 226	+3,6
Pfeifentabak .....	12 704	0,2	12 833	0,2	-129	-1,0
Zigarettenhüllen .....	13 936	0,2	11 560	0,2	+2 375	+20,5

# 1 Zusammenfassende Übersichten

## 1.5 Bezug von Steuerzeichen im Berichtszeitraum

Erzeugnis	Einheit	1991	1990	Veränderung %
-----------	---------	------	------	------------------

### Mengen

Zigaretten .....	Mill. St	149 915,9	130 076,4	x
Zigarren/Zigarillos ...	Mill. St	1 396,5	1 290,5	x
Feinschnitt .....	t	15 630,9	14 602,1	x
Pfeifentabak .....	t	1 358,3	1 276,0	x
Zigarettenhüllen .....	Mill. St	18 318,4	16 151,7	x

### Kleinverkaufswerte

Zigaretten .....	Mill. DM	31 769,2	27 528,7	x
Zigarren/Zigarillos ...	Mill. DM	541,0	501,0	x
Feinschnitt .....	Mill. DM	1 530,8	1 365,0	x
Pfeifentabak .....	Mill. DM	206,1	190,8	x
Insgesamt ....	Mill. DM	34 047,1	29 585,5	x

### Steuerwerte

Zigaretten .....	Mill. DM	19 272,1	16 710,2	x
Zigarren/Zigarillos ...	Mill. DM	71,5	66,2	x
Feinschnitt .....	Mill. DM	709,5	643,4	x
Pfeifentabak .....	Mill. DM	52,3	48,7	x
Zigarettenhüllen .....	Mill. DM	47,6	42,0	x
Insgesamt ....	Mill. DM	20 153,0	17 510,5	x

### Durchschnittspreise

Zigaretten .....	Pf/St	21,19	21,16	x
Zigarren/Zigarillos ...	Pf/St	38,74	38,82	x
Feinschnitt .....	DM/kg	97,94	93,48	x
Pfeifentabak .....	DM/kg	151,73	149,57	x

### Durchschnittliche Steuer

Zigaretten .....	Pf/St	12,86	12,85	x
Zigarren/Zigarillos ...	Pf/St	5,12	5,13	x
Feinschnitt .....	DM/kg	45,39	44,06	x
Pfeifentabak .....	DM/kg	38,51	38,15	x

# 1 Zusammenfassende Übersichten

## 1.6 Erlaß / Erstattung für Steuerzeichen

Erzeugnis	Einheit	1991	1990	Veränderung %
-----------	---------	------	------	------------------

### Mengen

Zigaretten .....	Mill. St	3 267,3	2 381,3	x
Zigarren/Zigarillos ...	Mill. St	38,5	26,5	x
Feinschnitt .....	t	462,0	336,5	x
Pfeifentabak .....	t	78,2	53,5	x
Zigarettenhüllen .....	Mill. St	126,0	67,3	x

### Kleinverkaufswerte

Zigaretten .....	Mill. DM	661,9	491,3	x
Zigarren/Zigarillos ...	Mill. DM	16,5	11,2	x
Feinschnitt .....	Mill. DM	43,8	31,1	x
Pfeifentabak .....	Mill. DM	11,7	7,6	x
Insgesamt ....	Mill. DM	733,9	541,2	x

### Steuerwerte

Zigaretten .....	Mill. DM	410,4	301,6	x
Zigarren/Zigarillos ...	Mill. DM	2,2	1,6	x
Feinschnitt .....	Mill. DM	20,5	14,5	x
Pfeifentabak .....	Mill. DM	3,0	1,9	x
Zigarettenhüllen .....	Mill. DM	0,3	0,2	x
Insgesamt ....	Mill. DM	436,4	319,8	x

# 1 Zusammenfassende Übersichten

## 1.7 Netto-Bezug von Steuerzeichen im Berichtszeitraum

Erzeugnis	Einheit	1991	1990	Veränderung %
-----------	---------	------	------	------------------

### Mengen

Zigaretten .....	Mill. St	146 648,6	127 695,0	x
Zigarren/Zigarillos ...	Mill. St	1 358,0	1 264,0	x
Feinschnitt .....	t	15 168,9	14 265,6	x
Pfeifentabak .....	t	1 280,1	1 222,5	x
Zigarettenhüllen .....	Mill. St	18 192,4	16 084,4	x

### Kleinverkaufswerte

Zigaretten .....	Mill. DM	31 107,2	27 037,4	x
Zigarren/Zigarillos ...	Mill. DM	524,6	489,9	x
Feinschnitt .....	Mill. DM	1 487,1	1 333,9	x
Pfeifentabak .....	Mill. DM	194,4	183,2	x
Insgesamt ....	Mill. DM	33 313,3	29 044,4	x

### Steuerwerte

Zigaretten .....	Mill. DM	18 861,7	16 408,6	x
Zigarren/Zigarillos ...	Mill. DM	69,3	64,6	x
Feinschnitt .....	Mill. DM	689,0	628,9	x
Pfeifentabak .....	Mill. DM	49,3	46,8	x
Zigarettenhüllen .....	Mill. DM	47,3	41,8	x
Insgesamt ....	Mill. DM	19 716,6	17 190,7	x

### Durchschnittspreise

Zigaretten .....	Pf/St	21,21	21,17	x
Zigarren/Zigarillos ...	Pf/St	38,63	38,75	x
Feinschnitt .....	DM/kg	98,03	93,50	x
Pfeifentabak .....	DM/kg	151,85	149,88	x

### Durchschnittliche Steuer

Zigaretten .....	Pf/St	12,86	12,85	x
Zigarren/Zigarillos ...	Pf/St	5,10	5,11	x
Feinschnitt .....	DM/kg	45,42	44,08	x
Pfeifentabak .....	DM/kg	38,55	38,26	x

# 1 Zusammenfassende Übersichten

## 1.8 Tabaksteuereinnahmen

Art	1991		1990		Veränderung	
	1 000 DM	%	1 000 DM	%	1 000 DM	%
Einnahmen (brutto)	20 102 570	100,0	17 495 906	100,0	x	x
davon für						
Zigaretten .....	19 235 272	95,7	16 704 238	95,5	x	x
Zigarren/Zigarillos ...	72 622	0,4	64 563	0,4	x	x
Feinschnitt .....	695 954	3,5	635 878	3,6	x	x
Pfeifentabak .....	52 737	0,3	48 507	0,3	x	x
Zigarettenhüllen .....	45 983	0,2	42 718	0,2	x	x
Erlaß/Erstattung	436 335	100,0	319 764	100,0	x	x
davon für						
Zigaretten .....	410 368	94,0	301 607	94,3	x	x
Zigarren/Zigarillos ...	2 211	0,5	1 558	0,5	x	x
Feinschnitt .....	20 461	4,7	14 517	4,5	x	x
Pfeifentabak .....	2 970	0,7	1 905	0,6	x	x
Zigarettenhüllen .....	324	0,1	174	0,1	x	x
Einnahmen (netto)	19 666 235	100,0	17 176 142	100,0	x	x
davon für						
Zigaretten .....	18 824 904	95,7	16 402 630	95,5	x	x
Zigarren/Zigarillos ...	70 410	0,4	63 005	0,4	x	x
Feinschnitt .....	675 493	3,4	621 361	3,6	x	x
Pfeifentabak .....	49 766	0,3	46 602	0,3	x	x
Zigarettenhüllen .....	45 659	0,2	42 543	0,2	x	x

# 1 Zusammenfassende Übersichten

## 1.9 Annähernder Verbrauch von Tabakwaren und Zigarettenhüllen je Einwohner und je potentieller Verbraucher<sup>\*)</sup>

Jahr	Zigaretten	Zigarillos	Zigarren	Fein- schnitt	Pfeifen- tabak	Zigaretten- hüllen
	St			g		St

je Einwohner

1986 ....	1 924	14	11	258	26	262
1987 ....	1 932	14	9	255	30	277
1988 ....	1 917	13	8	241	22	248
1989 ....	1 942		20	230	20	251
1990 <sup>1)</sup> ..	.		.	.	.	.
1991 ....	...		...	...	...	...

je potentieller Verbraucher<sup>2)</sup>

1986 ....	2 260	17	13	303	30	308
1987 ....	2 262	16	11	299	35	324
1988 ....	2 240	15	10	281	25	290
1989 ....	2 292		23	271	24	296
1990 <sup>1)</sup> ..	.		.	.	.	.
1991 ....	...		...	...	...	...

\*) Versteuerter Absatz von Herstellern und Einführern sowie steuerfreie Deputate aufgrund der Meldungen zum "Tabakgewerbe" (s. Reihe 9.1.2). Werte für das aktuelle Berichtsjahr werden voraussichtlich Mitte des Jahres in der o.a. Reihe veröffentlicht.

1) Da ab 1. Juli 1990 auch Lieferungen in die ehemalige DDR der Verbrauchsteuer

unterliegen, läßt sich der Verbrauch nach alten und neuen Bundesländern nicht mehr trennen. Das Statistische Bundesamt verzichtet daher für das Jahr 1990 auf die Bekanntgabe dieser Größe.

2) Personen im Alter von 15 Jahren und darüber.

## 1.10 Einfuhr von Rohtabak und Tabakwaren<sup>\*)</sup>

Jahr	Rohtabak <sup>1)</sup>	Zigaretten	Zigarren/ Zigarillos	Rauchtabak
	1 000 dt	1 000 St		t

1986 .....	1 542,6	6 129 260	260 320	12 307
1987 .....	1 697,7	6 158 525	244 986	12 613
1988 .....	1 286,5	5 976 920	240 279	13 928
1989 .....	1 384,4	6 984 088	246 918	13 540
1990 .....	1 634,4	8 995 815	264 082	12 018
1991 .....	...	...	...	...

\*) Nach der Statistik des Außenhandels der Bundesrepublik Deutschland.

1) Nach § 2 Abs. 7 TabStG.



1 Zusammenfassende Übersichten

1.11 Versteuerte Tabakwaren nach Monaten

Jahr Monat	Zigaretten	Zigarillos	Zigarren	Feinschnitt	Pfeifen- tabak
	1 000 St			kg	
1985 MD .....	10 091 781	77 803	58 764	1 348 109	139 179
1986 MD .....	9 923 010	73 122	54 046	1 371 244	128 749
1987 MD .....	9 399 324	71 365	48 669	1 402 487	122 451
1988 MD .....	9 970 778	68 022	41 647	1 259 480	113 064
1989 MD .....	10 026 494	103 733		1 228 667	113 118
1990 MD .....	10 866 228	107 544		1 216 841	106 334
1991 MD .....	12 492 989	116 376		1 302 577	113 193
Januar .....	13 303 197	140 658		1 327 992	108 825
Februar .....	12 287 203	107 097		1 297 971	121 297
März .....	12 127 343	116 797		1 241 777	117 244
April .....	13 039 407	134 395		1 356 257	117 186
Mai .....	12 200 727	112 874		1 189 753	120 149
Juni .....	13 442 934	133 063		1 334 690	145 985
Juli .....	12 287 864	103 113		1 216 547	95 321
August .....	12 814 796	115 900		1 366 420	120 092
September .....	13 118 561	126 058		1 426 904	134 012
Oktober .....	13 271 757	122 602		1 475 616	98 419
November .....	13 212 284	104 153		1 328 460	114 958
Dezember .....	8 619 119	80 333		1 066 141	67 933

2 Tabakwaren im 4. Vierteljahr 1991 und 1990

2.1 Zigaretten

Kleinver- kaufspreis Pf/St	4. Vj 1991			4. Vj 1990			Veränderung	
	Markt- anteil %		M = Menge K = Kleinverkaufswert S = Steuerwert				1 000 St	%
							1 000 DM	
insgesamt	100,0	M	35 103 160	36 417 615	-1 314 454	-3,6		
		K	7 655 520	7 564 937	+90 583	+1,2		
		S	4 580 862	4 633 561	-52 699	-1,1		
22 17/19	29,4	M	10 306 649	-	+10 306 649	-		
		K	2 359 680	-	+2 359 680	-		
		S	1 380 249	-	+1 380 249	-		
23 9/17	18,3	M	6 440 015	-	+6 440 015	-		
		K	1 515 298	-	+1 515 298	-		
		S	875 311	-	+875 311	-		
21 16/19	15,3	M	5 361 420	-	+5 361 420	-		
		K	1 171 047	-	+1 171 047	-		
		S	700 215	-	+700 215	-		
22 2/9	10,5	M	3 670 200	6 402 038	-2 731 838	-42,7		
		K	815 600	1 422 675	-607 075	-42,7		
		S	483 732	843 789	-360 056	-42,7		
18 3/19	8,0	M	2 807 592	-	+2 807 592	-		
		K	509 800	-	+509 800	-		
		S	334 096	-	+334 096	-		
21 1/19	6,6	M	2 304 955	8 990 970	-6 686 015	-74,4		
		K	485 254	1 892 836	-1 407 582	-74,4		
		S	295 301	1 151 884	-856 583	-74,4		
16 11/19	2,3	M	817 676	117 116	+700 560	+598,2		
		K	135 562	19 417	+116 146	+598,2		
		S	93 234	13 354	+79 880	+598,2		
20 -	1,1	M	381 624	711 795	-330 171	-46,4		
		K	76 325	142 359	-66 034	-46,4		
		S	47 627	88 832	-41 205	-46,4		
17 2/19	0,7	M	242 128	81 360	+160 769	+197,6		
		K	41 417	13 917	+27 500	+197,6		
		S	28 010	9 412	+18 598	+197,6		
22 -	0,6	M	199 984	40 728	+159 256	+391,0		
		K	43 996	8 960	+35 036	+391,0		
		S	26 218	5 339	+20 878	+391,0		
21 11/19	0,4	M	148 192	-	+148 192	-		
		K	31 978	-	+31 978	-		
		S	19 231	-	+19 231	-		
23 1/2	0,4	M	126 848	.	.	X		
		K	29 809	.	.	X		
		S	17 229	.	.	X		
17 1/2	0,3	M	110 074	.	.	X		
		K	19 263	.	.	X		
		S	12 870	.	.	X		
15 15/19	0,3	M	100 814	914 076	-813 262	-89,0		
		K	15 918	144 328	-128 410	-89,0		
		S	11 244	101 953	-90 709	-89,0		
17 7/19	0,2	M	73 606	2 512 560	-2 438 954	-97,1		
		K	12 784	436 392	-423 608	-97,1		
		S	8 576	292 740	-284 164	-97,1		
18 8/19	0,2	M	63 445	394 820	-331 375	-83,9		
		K	11 687	72 730	-61 043	-83,9		
		S	7 602	47 310	-39 707	-83,9		
25 -	0,2	M	52 952	13 504	+39 448	+292,1		
		K	13 238	3 376	+9 862	+292,1		
		S	7 442	1 898	+5 544	+292,1		
26 -	0,0	M	17 016	.	.	X		
		K	4 424	.	.	X		
		S	2 445	.	.	X		

## 2 Tabakwaren im 4. Vierteljahr 1991 und 1990

## 2.1 Zigaretten

Kleinver- kaufspreis Pf/St	4. Vj 1991			4. Vj 1990			Veränderung	
	Markt- anteil %		M = Menge K = Kleinverkaufswert S = Steuerwert				1 000 St 1 000 DM 1 000 DM	%
20 5/19	0,0	M	13 703	1 378 944	-1 365 241		-99,0	
		K	2 777	279 418	-276 641		-99,0	
		S	1 721	173 235	-171 514		-99,0	
16 2/3	0,0	M	6 240	66 643	-60 403		-90,6	
		K	1 040	11 107	-10 067		-90,6	
		S	713	7 617	-6 904		-90,6	
30 -	0,0	M	1 301	.	.		X	
		K	390	.	.		X	
		S	203	.	.		X	
21 3/4	0,0	M	893	-	+893		-	
		K	194	-	+194		-	
		S	116	-	+116		-	
Rest	5,2	M	1 855 836	14 793 060	-12 937 224		-87,5	
		K	358 039	3 117 422	-2 759 384		-88,5	
		S	227 473	1 896 198	-1 668 725		-88,0	

Der Rest im 4. Vj 1991 teilt sich auf folgende Preisklassen auf,  
die zur Wahrung des Steuergeheimnisses zusammengefaßt worden sind:

Pf/St					
15 10/19	18 2/11	21 13/240	23	27	
16	18 3/4	22 1/2	23 3/19	27 7/9	
16 6/19	19 1/21	22 1/12	23 8/19	32	
16 16/19	19 4/19	22 2/19	23 13/24	32 1/2	
17 2/5	20 2/5	22 3/4	24 1/4	35	
17 3/5	20 5/6	22 5/48	24 4/19	37 1/2	
17 12/19	20 15/19	22 7/8	24 9/19	41 2/3	
17 17/19	21 1/5	22 8/9	24 14/19	42 1/2	
17 17/48	21 4/5	22 11/12	25 1/2	50	
18	21 5/6	22 43/48	26 6/19	60	

### 3 Tabakwaren im Jahr 1991 und 1990

#### 3.1 Zigaretten

Der Rest im Jahr 1991 teilt sich auf folgende Preisklassen auf,  
die zur Wahrung des Steuergeheimnisses zusammengefaßt worden sind:

Pf/St					
15	3/4	19	4/19	22	1/12
16	4/5	19	9/19	22	1/18
16	6/19	20	2/5	22	3/4
17	1/3	20	5/6	22	5/48
17	1/12	20	10/19	22	6/7
17	2/5	21	1/4	22	7/8
17	3/5	21	1/18	22	8/9
17	9/23	21	1/24	22	11/12
17	12/19	21	2/3	22	12/19
17	17/19	21	4/5	22	17/24
17	17/48	21	5/6	22	43/48
18		21	13/240	23	
18	3/4	21	17/23	23	3/4
18	18/19	22	1/8	23	3/19
19		22	1/10	23	8/19
				23	13/24
				23	17/21
				24	
				24	1/2
				24	1/4
				24	4/19
				24	9/19
				24	14/19
				25	1/2
				25	5/19
				26	2/3
				26	6/19
				27	
				27	1/2

## 2 Tabakwaren im 4. Vierteljahr 1991 und 1990

## 2.2 Zigarren/Zigarillos

Kleinver- kaufspreis Pf/St		4. Vj 1991		4. Vj 1990		Veränderung	
		Markt- anteil %	M = Menge K = Kleinverkaufswert S = Steuerwert			1 000 St	%
						1 000 DM	
28	-	1,4	M	4 152	4 816	-665	-13,8
			K	1 162	1 349	-186	-13,8
			S	151	175	-24	-13,8
31	-	1,3	M	3 972	4 847	-875	-18,0
			K	1 231	1 502	-271	-18,0
			S	160	195	-35	-18,0
100	-	1,0	M	3 180	3 483	-303	-8,7
			K	3 180	3 483	-303	-8,7
			S	413	453	-39	-8,7
29	-	0,8	M	2 556	8 028	-5 472	-68,2
			K	741	2 328	-1 587	-68,2
			S	96	303	-206	-68,2
45	-	0,7	M	2 161	2 368	-207	-8,7
			K	972	1 065	-93	-8,7
			S	126	139	-12	-8,7
27	1/2	0,7	M	2 125	.	.	X
			K	584	.	.	X
			S	76	.	.	X
120	-	0,7	M	2 106	2 145	-39	-1,8
			K	2 527	2 574	-47	-1,8
			S	329	335	-6	-1,8
90	-	0,6	M	1 720	1 914	-194	-10,1
			K	1 548	1 722	-174	-10,1
			S	201	224	-23	-10,1
34	-	0,5	M	1 442	1 907	-466	-24,4
			K	490	649	-158	-24,4
			S	64	84	-21	-24,4
32	1/2	0,4	M	1 168	1 744	-576	-33,0
			K	380	567	-187	-33,0
			S	49	74	-24	-33,0
24	-	0,4	M	1 104	4 040	-2 936	-72,7
			K	265	970	-705	-72,7
			S	34	126	-92	-72,7
36	-	0,3	M	1 040	3 805	-2 765	-72,7
			K	374	1 370	-995	-72,7
			S	49	178	-129	-72,7
65	-	0,3	M	998	700	+298	+42,6
			K	649	455	+194	+42,6
			S	84	59	+25	+42,6
150	-	0,3	M	784	671	+113	+16,8
			K	1 176	1 007	+169	+16,8
			S	153	131	+22	+16,8
110	-	0,3	M	783	653	+130	+19,8
			K	861	719	+143	+19,8
			S	112	93	+19	+19,8
160	-	0,2	M	654	576	+78	+13,5
			K	1 046	922	+124	+13,5
			S	136	120	+16	+13,5
200	-	0,2	M	596	600	-4	-0,6
			K	1 192	1 199	-7	-0,6
			S	155	156	-1	-0,6
58	-	0,2	M	569	182	+388	+213,5
			K	330	105	+225	+213,5
			S	43	14	+29	+213,5
140	-	0,2	M	536	532	+4	+0,8
			K	750	745	+6	+0,8
			S	98	97	+1	+0,8

## 2 Tabakwaren im 4. Vierteljahr 1991 und 1990

## 2.2 Zigarren/Zigarillos

Kleinver- kaufspreis Pf/St		4. Vj 1991		4. Vj 1990		Veränderung	
		Markt- anteil %	M = Menge K = Kleinverkaufswert S = Steuerwert			1 000 St	
						1 000 DM	%
130	-	0,1	M	386	434	-49	-11,2
			K	501	564	-63	-11,2
			S	65	73	-8	-11,2
125	-	0,1	M	371	601	-229	-38,2
			K	464	751	-286	-38,2
			S	60	98	-37	-38,2
85	-	0,1	M	361	268	+93	+34,8
			K	307	228	+79	+34,8
			S	40	30	+10	+34,8
180	-	0,1	M	333	285	+49	+17,1
			K	600	513	+88	+17,1
			S	78	67	+11	+17,1
42	-	0,1	M	332	557	-225	-40,4
			K	139	234	-95	-40,4
			S	18	30	-12	-40,4
300	-	0,1	M	324	303	+22	+7,3
			K	973	908	+66	+7,3
			S	127	118	+9	+7,3
62	1/2	0,1	M	297	.	.	X
			K	186	.	.	X
			S	24	.	.	X
75	-	0,1	M	292	308	-16	-5,1
			K	219	231	-12	-5,1
			S	28	30	-2	-5,1
170	-	0,1	M	290	123	+167	+135,5
			K	493	209	+283	+135,5
			S	64	27	+37	+135,5
48	-	0,1	M	217	615	-398	-64,7
			K	104	295	-191	-64,7
			S	14	38	-25	-64,7
250	-	0,0	M	152	184	-32	-17,4
			K	379	459	-80	-17,4
			S	49	60	-10	-17,4
220	-	0,0	M	111	117	-6	-5,0
			K	245	258	-13	-5,0
			S	32	34	-2	-5,0
500	-	0,0	M	108	101	+7	+6,8
			K	541	506	+35	+6,8
			S	70	66	+4	+6,8
400	-	0,0	M	105	138	-33	-23,9
			K	421	554	-132	-23,9
			S	55	72	-17	-23,9
360	-	0,0	M	92	32	+60	+187,7
			K	330	115	+215	+187,7
			S	43	15	+28	+187,7
230	-	0,0	M	73	.	.	X
			K	169	.	.	X
			S	22	.	.	X
350	-	0,0	M	73	48	+25	+50,8
			K	255	169	+86	+50,8
			S	33	22	+11	+50,8
280	-	0,0	M	55	89	-34	-38,1
			K	154	248	-95	-38,1
			S	20	32	-12	-38,1
240	-	0,0	M	52	20	+31	+154,1
			K	124	49	+75	+154,1
			S	16	6	+10	+154,1

2 Tabakwaren im 4. Vierteljahr 1991 und 1990

2.2 Zigarren/Zigarillos

Kleinver- kaufspreis Pf/St	4. Vj 1991			4. Vj 1990			Veränderung	
	Markt- anteil %		M = Menge K = Kleinverkaufswert S = Steuerwert				1 000 St	
							1 000 DM	%
450 -	0,0	M	51	11			+40	+362,8
		K	228	49			+179	+362,8
		S	30	6			+23	+362,8
380 -	0,0	M	45	35			+10	+28,6
		K	171	133			+38	+28,6
		S	22	17			+5	+28,6
700 -	0,0	M	38	21			+17	+81,0
		K	268	148			+120	+81,0
		S	35	19			+16	+81,0
260 -	0,0	M	34	44			-10	-23,3
		K	87	114			-27	-23,3
		S	11	15			-3	-23,3
600 -	0,0	M	30	36			-6	-17,6
		K	178	216			-38	-17,6
		S	23	28			-5	-17,6
650 -	0,0	M	27	8			+19	+250,7
		K	174	50			+124	+250,7
		S	23	6			+16	+250,7
320 -	0,0	M	24	17			+7	+38,4
		K	76	55			+21	+38,4
		S	10	7			+3	+38,4
800 -	0,0	M	24	28			-4	-14,6
		K	192	225			-33	-14,6
		S	25	29			-4	-14,6
1 000 -	0,0	M	22	13			+10	+73,7
		K	225	129			+95	+73,7
		S	29	17			+12	+73,7
750 -	0,0	M	21	13			+8	+60,2
		K	155	97			+58	+60,2
		S	20	13			+8	+60,2
550 -	0,0	M	19	8			+11	+137,7
		K	103	43			+60	+137,7
		S	13	6			+8	+137,7
520 -	0,0	M	16	.			.	X
		K	82	.			.	X
		S	11	.			.	X
540 -	0,0	M	16	14			+3	+18,8
		K	89	75			+14	+18,8
		S	12	10			+2	+18,8
1 600 -	0,0	M	15	.			.	X
		K	245	.			.	X
		S	32	.			.	X
460 -	0,0	M	12	.			.	X
		K	56	.			.	X
		S	7	.			.	X
900 -	0,0	M	12	2			+9	+433,4
		K	104	19			+84	+433,4
		S	14	3			+11	+433,4
1 200 -	0,0	M	12	12			-1	-5,4
		K	141	149			-8	-5,4
		S	18	19			-1	-5,4
1 800 -	0,0	M	11	.			.	X
		K	194	.			.	X
		S	25	.			.	X
1 300 -	0,0	M	8	.			.	X
		K	102	.			.	X
		S	13	.			.	X

2 Tabakwaren im 4. Vierteljahr 1991 und 1990

2.2 Zigarren/Zigarillos

Kleinver- kaufspreis Pf/St	4. Vj 1991			4. Vj 1990		Veränderung	
	Markt- anteil %	M = Menge K = Kleinverkaufswert S = Steuerwert	1 000 St 1 000 DM 1 000 DM	%			
1 400 -	0,0	M K S	7 95 12	2 33 4	+4 +62 +8	+187,9 +187,9 +187,9	
3 000 -	0,0	M K S	7 224 29	. . .	. . .	X X X	
2 000 -	0,0	M K S	6 116 15	. . .	. . .	X X X	
620 -	0,0	M K S	5 30 4	. . .	. . .	X X X	
2 400 -	0,0	M K S	4 107 14	. . .	. . .	X X X	
1 500 -	0,0	M K S	1 16 2	3 42 5	-2 -25 -3	-61,2 -61,2 -61,2	
Rest	14,3	M K S	43 385 15 782 2 180	40 728 16 289 2 285	+2 657 -507 -105	+6,5 -3,1 -4,6	

Der Rest im 4. Vj 1991 teilt sich auf folgende Preisklassen auf,  
die zur Wahrung des Steuergeheimnisses zusammengefaßt worden sind:

Pf/St				
15	41 1/2	67	210	670
16 1/2	42 1/2	67 1/2	270	680
17	43 1/2	68	275	720
18	44	72	310	780
19	45 1/2	72 1/2	325	850
19 9/10	46	77	330	860
20 5/7	47	77 1/2	333 1/3	880
21 1/14	49	82 1/2	340	950
22 2/9	51	83 1/3	390	980
23 1/2	51 1/2	84	420	1 100
23 3/4	52	87 1/2	425	1 700
24 1/2	52 1/2	95	430	1 900
25 1/2	53	97	440	2 050
26 1/2	54	105	470	2 200
28 1/2	57	106 2/3	475	2 300
29 1/2	57 1/2	147 1/17	480	2 800
33	58 1/2	153 1/3	525	3 200
33 1/2	59	164 2/7	560	3 500
36 1/2	61 1/2	166 2/3	570	3 800
39	62	178 4/7	580	4 000
40 1/2	63	190	660	4 400
41				



2 Tabakwaren im 4. Vierteljahr 1991 und 1990

2.3 Feinschnitt

Kleinver- kaufspreis DM/kg	4. Vj 1991		4. Vj 1990		Veränderung	
	Markt- anteil %	M = Menge K = Kleinverkaufswert S = Steuerwert			kg 1 000 DM 1 000 DM	%
insgesamt	100,0	M 3 870 216 K 386 596 S 177 919	3 916 823 370 555 173 905		-46 607 +16 041 +4 015	-1,2 +4,3 +2,3
110,00	22,9	M 887 585 K 97 634 S 43 492	107 179 11 790 5 252		+780 406 +85 845 +38 240	+728,1 +728,1 +728,1
73,75	12,7	M 491 686 K 36 262 S 18 746	551 642 40 684 21 031		-59 956 -4 422 -2 286	-10,9 -10,9 -10,9
107,50	5,4	M 208 060 K 22 366 S 10 039	1 124 257 120 858 54 245		-916 197 -98 491 -44 207	-81,5 -81,5 -81,5
112,50	5,0	M 192 456 K 21 651 S 9 575	. . . . .		. . . . .	X X X
71,25	3,2	M 124 779 K 8 891 S 4 664	166 977 11 897 6 241		-42 198 -3 007 -1 577	-25,3 -25,3 -25,3
87,50	2,7	M 103 723 K 9 076 S 4 382	. . . . .		. . . . .	X X X
91,50	2,5	M 96 163 K 8 799 S 4 178	- - -		+96 163 +8 799 +4 178	- - -
81,25	2,3	M 88 400 K 7 183 S 3 569	149 447 12 143 6 034		-61 047 -4 960 -2 465	-40,8 -40,8 -40,8
83,75	2,2	M 83 242 K 6 972 S 3 423	. . . . .		. . . . .	X X X
72,50	2,0	M 78 110 K 5 663 S 2 949	92 776 6 726 3 502		-14 666 -1 063 -554	-15,8 -15,8 -15,8
101,00	1,6	M 63 461 K 6 410 S 2 938	- - -		+63 461 +6 410 +2 938	- - -
97,00	1,6	M 61 366 K 5 952 S 2 768	. . . . .		. . . . .	X X X
99,00	1,3	M 50 620 K 5 011 S 2 313	- - -		+50 620 +5 011 +2 313	- - -
95,50	1,0	M 39 226 K 3 746 S 1 751	- - -		+39 226 +3 746 +1 751	- - -
74,75	0,9	M 36 201 K 2 706 S 1 391	29 406 2 198 1 130		+6 794 +508 +261	+23,1 +23,1 +23,1
69,00	0,8	M 30 346 K 2 094 S 1 123	30 416 2 099 1 125		-70 -5 -3	-0,2 -0,2 -0,2
102,50	0,8	M 29 972 K 3 072 S 1 401	14 174 1 453 663		+15 798 +1 619 +739	+111,5 +111,5 +111,5
115,00	0,8	M 29 510 K 3 394 S 1 490	. . . . .		. . . . .	X X X

## 2 Tabakwaren im 4. Vierteljahr 1991 und 1990

## 2.3 Feinschnitt

Kleinver- kaufspreis DM/kg	4. Vj 1991		4. Vj 1990		Veränderung	
	Markt- anteil %	M = Menge K = Kleinverkaufswert S = Steuerwert			1 000 kg DM 1 000 DM	%
93,00	0,5	M 18 723 K 1 741 S 822	89 791 8 351 3 942	-71 068 -6 609 -3 120	-79,1 -79,1 -79,1	
71,50	0,5	M 18 292 K 1 308 S 685	6 402 458 240	+11 890 +850 +445	+185,7 +185,7 +185,7	
105,00	0,4	M 15 772 K 1 656 S 749	268 028 28 143 12 731	-252 256 -26 487 -11 982	-94,1 -94,1 -94,1	
100,00	0,4	M 14 848 K 1 485 S 683	45 230 4 523 2 081	-30 383 -3 038 -1 398	-67,2 -67,2 -67,2	
92,50	0,4	M 14 828 K 1 372 S 649	. . . . .	. . . . .	X X X	
73,00	0,4	M 14 424 K 1 053 S 547	8 535 623 323	+5 889 +430 +223	+69,0 +69,0 +69,0	
79,75	0,3	M 12 415 K 990 S 496	. . . . .	. . . . .	X X X	
89,00	0,3	M 11 118 K 989 S 475	120 198 10 698 5 132	-109 081 -9 708 -4 658	-90,8 -90,8 -90,8	
78,75	0,2	M 7 076 K 557 S 280	. . . . .	. . . . .	X X X	
76,00	0,2	M 6 846 K 520 S 266	. . . . .	. . . . .	X X X	
70,00	0,1	M 5 126 K 359 S 190	5 341 374 198	-215 -15 -8	-4,0 -4,0 -4,0	
94,00	0,1	M 5 054 K 475 S 223	87 167 8 194 3 853	-82 112 -7 719 -3 629	-94,2 -94,2 -94,2	
77,50	0,1	M 4 498 K 349 S 177	7 592 588 298	-3 094 -240 -121	-40,8 -40,8 -40,8	
80,00	0,1	M 4 126 K 330 S 165	8 336 667 333	-4 210 -337 -168	-50,5 -50,5 -50,5	
84,00	0,1	M 3 528 K 296 S 145	. . . . .	. . . . .	X X X	
84,75	0,1	M 3 437 K 291 S 142	171 590 14 542 7 108	-168 154 -14 251 -6 966	-98,0 -98,0 -98,0	
75,00	0,1	M 3 197 K 240 S 123	9 827 737 378	-6 630 -497 -255	-67,5 -67,5 -67,5	
64,75	0,1	M 3 175 K 206 S 117	2 981 193 110	+194 +13 +7	+6,5 +6,5 +6,5	
79,00	0,1	M 2 850 K 225 S 113	. . . . .	. . . . .	X X X	

2 Tabakwaren im 4. Vierteljahr 1991 und 1990

2.3 Feinschnitt

Kleinver- kaufspreis DM/kg	4. Vj 1991		4. Vj 1990		Veränderung	
	Markt- anteil %	M = Menge K = Kleinverkaufswert S = Steuerwert		kg 1 000 DM 1 000 DM	%	
69,75	0,1	M 2 398 K 167 S 89	11 781 822 436	-9 384 -655 -347	-79,6 -79,6 -79,6	
95,00	0,1	M 2 251 K 214 S 100	505 48 22	+1 745 +166 +78	+345,3 +345,3 +345,3	
72,00	0,1	M 2 227 K 160 S 84	14 399 1 037 541	-12 172 -876 -458	-84,5 -84,5 -84,5	
71,00	0,0	M 1 854 K 132 S 69	788 56 29	+1 066 +76 +40	+135,3 +135,3 +135,3	
82,00	0,0	M 1 679 K 138 S 68	4 258 349 173	-2 579 -211 -105	-60,6 -60,6 -60,6	
74,00	0,0	M 1 569 K 116 S 60	14 387 1 065 550	-12 818 -949 -490	-89,1 -89,1 -89,1	
85,00	0,0	M 184 K 16 S 8	. . .	. . .	X X X	
Rest	25,5	M 993 820 K 114 330 S 50 203	773 412 79 242 36 201	+220 408 +35 088 +14 001	+28,5 +44,3 +38,7	

Der Rest im 4. Vj 1991 teilt sich auf folgende Preisklassen auf,  
die zur Wahrung des Steuergeheimnisses zusammengefaßt worden sind:

DM/kg				
60,00	75,50	83,00	91,25	120,00
62,00	76,50	83,50	92,00	124,00
64,50	76,75	86,00	93,50	130,00
66,75	77,00	86,25	96,50	136,00
67,00	77,25	86,50	97,25	140,00
67,50	78,00	87,25	97,50	180,00
68,75	78,50	88,00	99,50	190,00
71,75	79,50	89,50	99,75	210,00
72,25	79,72	90,00	102,00	270,00
74,50	81,50	91,00		

2 Tabakwaren im 4. Vierteljahr 1991 und 1990

2.4 Pfeifentabak

Kleinver- kaufspreis DM/kg	4. Vj 1991		4. Vj 1990		Veränderung	
	Markt- anteil %	M = Menge K = Kleinverkaufswert S = Steuerwert			1 000 kg DM 1 000 DM	%
insgesamt	100,0	M 281 311 K 42 366 S 10 755	314 104 46 755 11 902		-32 794 -4 389 -1 148	-10,4 -9,4 -9,6
Pfeifentabak mit 30 - 100 % Tabakrippen						
zusammen	5,4	M 15 300 K 612 S 101	14 963 594 98		+337 +18 +3	+2,3 +3,0 +2,7
Pfeifentabak						
zusammen	94,6	M 266 011 K 41 754 S 10 654	299 141 46 161 11 804		-33 131 -4 407 -1 151	-10,4 -9,4 -9,6
125,00	8,1	M 22 739 K 2 842 S 750	7 113 889 235		+15 626 +1 953 +516	+219,7 +219,7 +219,7
135,00	7,7	M 21 553 K 2 910 S 759	11 231 1 516 395		+10 321 +1 393 +363	+91,9 +91,9 +91,9
150,00	7,0	M 19 679 K 2 952 S 758	24 237 3 635 933		-4 558 -684 -175	-18,8 -18,8 -18,8
145,00	6,8	M 19 236 K 2 789 S 719	23 185 3 362 867		-3 949 -573 -148	-17,0 -17,0 -17,0
170,00	6,4	M 17 997 K 3 060 S 772	16 446 2 796 706		+1 551 +264 +67	+9,4 +9,4 +9,4
155,00	5,5	M 15 332 K 2 376 S 607	15 681 2 431 621		-349 -54 -14	-2,2 -2,2 -2,2
160,00	5,3	M 14 816 K 2 371 S 603	13 262 2 122 540		+1 553 +249 +63	+11,7 +11,7 +11,7
190,00	3,8	M 10 789 K 2 050 S 510	9 694 1 842 459		+1 094 +208 +52	+11,3 +11,3 +11,3
140,00	3,7	M 10 519 K 1 473 S 382	17 417 2 438 632		-6 898 -966 -250	-39,6 -39,6 -39,6
180,00	3,0	M 8 559 K 1 541 S 386	12 833 2 310 579		-4 274 -769 -193	-33,3 -33,3 -33,3
165,00	2,9	M 8 293 K 1 368 S 347	15 731 2 596 658		-7 437 -1 227 -311	-47,3 -47,3 -47,3
130,00	2,1	M 5 878 K 764 S 200	22 021 2 863 751		-16 143 -2 099 -550	-73,3 -73,3 -73,3
200,00	2,0	M 5 699 K 1 140 S 282	5 475 1 095 271		+224 +45 +11	+4,1 +4,1 +4,1
115,00	2,0	M 5 681 K 653 S 175	3 639 419 112		+2 042 +235 +63	+56,1 +56,1 +56,1
240,00	1,9	M 5 336 K 1 281 S 311	2 220 533 129		+3 116 +748 +182	+140,4 +140,4 +140,4

2 Tabakwaren im 4. Vierteljahr 1991 und 1990

2.4 Pfeifentabak

Kleinver- kaufspreis DM/kg	4. Vj 1991		4. Vj 1990		Veränderung	
	Markt- anteil %	M = Menge K = Kleinverkaufswert S = Steuerwert			1 000 kg 1 000 DM	%
210,00	1,7	M 4 890 K 1 027 S 253	4 105 862 212		+785 +165 +41	+19,1 +19,1 +19,1
120,00	1,6	M 4 528 K 543 S 144	24 959 2 995 796		-20 431 -2 452 -652	-81,9 -81,9 -81,9
175,00	1,3	M 3 575 K 626 S 157	6 488 1 135 285		-2 914 -510 -128	-44,9 -44,9 -44,9
195,00	1,2	M 3 500 K 682 S 169	3 894 759 188		-394 -77 -19	-10,1 -10,1 -10,1
185,00	1,1	M 3 048 K 564 S 141	1 295 240 60		+1 753 +324 +81	+135,3 +135,3 +135,3
220,00	1,1	M 2 987 K 657 S 161	3 655 804 197		-667 -147 -36	-18,3 -18,3 -18,3
235,00	0,9	M 2 597 K 610 S 149	. . . . .		. . . . .	X X X
110,00	0,7	M 2 047 K 225 S 61	6 187 681 184		-4 141 -455 -123	-66,9 -66,9 -66,9
250,00	0,7	M 2 033 K 508 S 123	876 219 53		+1 157 +289 +70	+132,0 +132,0 +132,0
215,00	0,7	M 1 978 K 425 S 104	432 93 23		+1 546 +332 +82	+357,7 +357,7 +357,7
230,00	0,7	M 1 904 K 438 S 107	4 143 953 232		-2 239 -515 -126	-54,0 -54,0 -54,0
205,00	0,6	M 1 752 K 359 S 89	448 92 23		+1 304 +267 +66	+290,9 +290,9 +290,9
300,00	0,4	M 1 245 K 374 S 89	244 73 17		+1 002 +300 +72	+411,1 +411,1 +411,1
340,00	0,3	M 912 K 310 S 73	. . . . .		. . . . .	X X X
280,00	0,3	M 879 K 246 S 59	611 171 41		+268 +75 +18	+43,9 +43,9 +43,9
260,00	0,3	M 762 K 198 S 48	1 341 349 84		-578 -150 -36	-43,1 -43,1 -43,1
90,00	0,2	M 628 K 57 S 16	320 29 8		+308 +28 +8	+96,3 +96,3 +96,2
270,00	0,2	M 447 K 121 S 29	740 200 48		-293 -79 -19	-39,6 -39,6 -39,6
290,00	0,1	M 284 K 82 S 20	1 960 568 136		-1 676 -486 -116	-85,5 -85,5 -85,5

## 2 Tabakwaren im 4. Vierteljahr 1991 und 1990

## 2.4 Pfeifentabak

Kleinver- kaufspreis DM/kg	4. Vj 1991		4. Vj 1990		Veränderung	
	Markt- anteil %	M = Menge K = Kleinverkaufswert S = Steuerwert			kg DM 1 000 DM	%
245,00	0,1	M K S	270 66 16	465 114 28	-195 -48 -12	-41,9 -41,9 -41,9
255,00	0,0	M K S	55 14 3	. . . . .	. . . . .	X X X
100,00	0,0	M K S	54 5 2	136 14 4	-81 -8 -2	-59,9 -59,9 -59,9
Rest	17,6	M K S	33 527 4 046 1 079	36 663 4 965 1 298	-3 136 -919 -218	-8,6 -18,5 -16,8

Der Rest im 4. Vj 1991 teilt sich auf folgende Preisklassen auf,  
die zur Wahrung des Steuergeheimnisses zusammengefaßt worden sind:

DM/kg				
59,75	94,00	138,00	176,00	237,50
64,75	95,00	142,00	177,50	247,50
64,76	97,50	142,50	178,00	275,00
67,00	104,00	144,00	182,50	295,00
69,00	105,00	146,00	187,50	310,00
70,00	107,50	147,50	188,00	320,00
72,00	112,50	148,00	192,00	325,00
74,00	116,64	152,50	192,50	330,00
75,00	117,50	153,00	197,50	335,00
76,00	118,00	154,00	198,00	350,00
78,00	126,00	158,00	202,50	360,00
79,00	127,50	162,50	207,50	390,00
80,00	131,00	164,00	212,00	400,00
84,00	132,00	167,50	217,50	410,00
85,00	132,50	168,00	225,00	480,00
88,00	134,00	172,50	227,50	510,00
92,00	137,50	174,00	232,00	

## 3 Tabakwaren im Jahr 1991 und 1990

## 3.1 Zigaretten

Kleinver- kaufspreis Pf/St	1991			1990			Veränderung		
	Markt- anteil %		M = Menge K = Kleinverkaufswert S = Steuerwert				1 000 St	1 000 DM	%
							1 000	DM	
insgesamt	100,0	M	149 915 865	130 076 372			+19 839 493		+15,3
		K	31 769 198	27 528 659			+4 240 540		+15,4
		S	19 272 086	16 710 236			+2 561 850		+15,3
22 2/19	21,1	M	31 675 429	42 063 266			-10 387 837		-24,7
		K	7 001 937	9 298 196			-2 296 259		-24,7
		S	4 163 147	5 528 436			-1 365 288		-24,7
21 1/19	19,7	M	29 526 973	34 696 316			-5 169 344		-14,9
		K	6 216 205	7 304 488			-1 088 283		-14,9
		S	3 782 868	4 445 141			-662 274		-14,9
22 2/9	16,8	M	25 138 655	26 894 772			-1 756 117		-6,5
		K	5 586 368	5 976 616			-390 248		-6,5
		S	3 313 275	3 544 731			-231 456		-6,5
22 17/19	9,3	M	13 895 544	-			+13 895 544		-
		K	3 181 348	-			+3 181 348		-
		S	1 860 868	-			+1 860 868		-
17 7/19	6,1	M	9 111 999	2 571 019			+6 540 980		+254,4
		K	1 582 610	446 545			+1 136 065		+254,4
		S	1 061 643	299 551			+762 093		+254,4
23 9/17	5,0	M	7 453 568	-			+7 453 568		-
		K	1 753 781	-			+1 753 781		-
		S	1 013 071	-			+1 013 071		-
21 16/19	4,5	M	6 744 506	-			+6 744 506		-
		K	1 473 142	-			+1 473 142		-
		S	880 850	-			+880 850		-
18 3/19	2,6	M	3 831 282	-			+3 831 282		-
		K	695 680	-			+695 680		-
		S	455 912	-			+455 912		-
20 5/19	2,5	M	3 761 631	5 077 253			-1 315 622		-25,9
		K	762 225	1 028 812			-266 587		-25,9
		S	472 569	637 850			-165 280		-25,9
20 -	1,9	M	2 837 748	3 039 756			-202 008		-6,6
		K	567 550	607 951			-40 402		-6,6
		S	354 151	379 361			-25 211		-6,6
15 15/19	1,7	M	2 487 140	2 886 249			-399 109		-13,8
		K	392 706	455 724			-63 017		-13,8
		S	277 408	321 923			-44 515		-13,8
16 11/19	0,8	M	1 173 676	489 136			+684 540		+139,9
		K	194 583	81 094			+113 489		+139,9
		S	133 827	55 773			+78 054		+139,9
18 8/19	0,7	M	1 043 153	479 180			+563 973		+117,7
		K	192 160	88 270			+103 890		+117,7
		S	124 997	57 418			+67 579		+117,7
15 10/19	0,6	M	938 051	1 385 890			-447 840		-32,3
		K	145 645	215 178			-69 533		-32,3
		S	103 849	153 429			-49 579		-32,3
21 1/5	0,5	M	695 650	579 720			+115 930		+20,0
		K	147 478	122 901			+24 577		+20,0
		S	89 447	74 540			+14 906		+20,0
17 2/19	0,3	M	512 462	314 909			+197 553		+62,7
		K	87 658	53 866			+33 792		+62,7
		S	59 282	36 429			+22 853		+62,7
17 1/2	0,3	M	481 680	.			.		X
		K	84 294	.			.		X
		S	56 320	.			.		X
22 1/2	0,3	M	442 262	688 362			-246 099		-35,8
		K	99 509	154 881			-55 372		-35,8
		S	58 677	91 328			-32 651		-35,8

## 3 Tabakwaren im Jahr 1991 und 1990

## 3.1 Zigaretten

Kleinver- kaufspreis Pf/St		1991		1990		Veränderung	
		Markt- anteil %	M = Menge K = Kleinverkaufswert S = Steuerwert			1 000 St	%
						1 000 DM	
20	15/19	0,3	M	407 976	.	.	X
			K	84 816	.	.	X
			S	51 930	.	.	X
22	-	0,3	M	383 936	158 486	+225 450	+142,3
			K	84 466	34 867	+49 599	+142,3
			S	50 334	20 778	+29 557	+142,3
19	1/21	0,2	M	299 166	338 033	-38 867	-11,5
			K	56 984	64 387	-7 403	-11,5
			S	36 438	41 172	-4 734	-11,5
23	1/2	0,2	M	234 656	.	.	X
			K	55 144	.	.	X
			S	31 872	.	.	X
21	11/19	0,1	M	199 036	-	+199 036	-
			K	42 950	-	+42 950	-
			S	25 830	-	+25 830	-
18	2/11	0,1	M	171 644	.	.	X
			K	31 208	.	.	X
			S	20 438	.	.	X
25	-	0,1	M	126 400	65 928	+60 472	+91,7
			K	31 600	16 482	+15 118	+91,7
			S	17 766	9 266	+8 499	+91,7
23	13/19	0,1	M	123 432	227 111	-103 679	-45,7
			K	29 234	53 789	-24 556	-45,7
			S	16 837	30 979	-14 142	-45,7
16	2/3	0,1	M	97 640	197 783	-100 143	-50,6
			K	16 273	32 964	-16 691	-50,6
			S	11 160	22 607	-11 446	-50,6
26	-	0,0	M	32 422	.	.	X
			K	8 430	.	.	X
			S	4 659	.	.	X
21	-	0,0	M	20 963	46 317	-25 354	-54,7
			K	4 402	9 727	-5 324	-54,7
			S	2 682	5 926	-3 244	-54,7
16	-	0,0	M	12 852	281 026	-268 174	-95,4
			K	2 056	44 964	-42 908	-95,4
			S	1 442	31 531	-30 089	-95,4
16	16/19	0,0	M	6 745	964 782	-958 037	-99,3
			K	1 136	162 490	-161 354	-99,3
			S	775	110 808	-110 033	-99,3
30	-	0,0	M	5 008	.	.	X
			K	1 502	.	.	X
			S	783	.	.	X
21	3/4	0,0	M	1 949	-	+1 949	-
			K	424	-	+424	-
			S	254	-	+254	-
41	2/3	0,0	M	206	.	.	X
			K	86	.	.	X
			S	40	.	.	X
Rest		3,8	M	6 040 429	6 631 081	-590 652	-8,9
			K	1 153 608	1 274 469	-120 860	-9,5
			S	736 685	811 258	-74 573	-9,2



## 2 Tabakwaren im 4. Vierteljahr 1991 und 1990

## 2.2 Zigarren/Zigarillos

Kleinver- kaufspreis Pf/St	4. Vj 1991		4. Vj 1990		Veränderung	
	Markt- anteil %	M = Menge K = Kleinverkaufswert S = Steuerwert			1 000 St 1 000 DM 1 000 DM	%
insgesamt	100,0	M K S	307 082 121 146 15 977	349 562 132 050 17 518	-42 480 -10 903 -1 541	-12,2 -8,3 -8,8
27 -	18,2	M K S	56 038 15 130 1 967	4 557 1 230 160	+51 481 +13 900 +1 807	X X X
23 -	10,5	M K S	32 136 7 391 996	2 686 618 83	+29 450 +6 773 +913	X X X
30 -	6,9	M K S	21 224 6 367 828	24 976 7 493 974	-3 752 -1 126 -146	-15,0 -15,0 -15,0
40 -	6,5	M K S	19 863 7 945 1 033	25 211 10 084 1 311	-5 348 -2 139 -278	-21,2 -21,2 -21,2
50 -	3,9	M K S	11 911 5 956 774	16 722 8 361 1 087	-4 811 -2 405 -313	-28,8 -28,8 -28,8
26 -	3,7	M K S	11 308 2 940 382	68 143 17 717 2 303	-56 835 -14 777 -1 921	-83,4 -83,4 -83,4
35 -	2,6	M K S	7 891 2 762 359	11 349 3 972 516	-3 459 -1 211 -157	-30,5 -30,5 -30,5
55 -	2,5	M K S	7 758 4 267 555	1 829 1 006 131	+5 929 +3 261 +424	+324,2 +324,2 +324,2
25 -	2,3	M K S	7 207 1 802 234	19 988 4 997 650	-12 781 -3 195 -415	-63,9 -63,9 -63,9
60 -	2,3	M K S	7 070 4 242 551	12 676 7 606 989	-5 607 -3 364 -437	-44,2 -44,2 -44,2
21 -	2,3	M K S	6 960 1 462 216	9 664 2 029 300	-2 704 -568 -84	-28,0 -28,0 -28,0
22 -	2,3	M K S	6 913 1 521 214	27 691 6 092 858	-20 778 -4 571 -644	-75,0 -75,0 -75,0
37 -	2,2	M K S	6 722 2 487 323	9 290 3 437 447	-2 568 -950 -124	-27,6 -27,6 -27,6
38 -	2,2	M K S	6 641 2 524 328	587 223 29	+6 054 +2 301 +299	X X X
32 -	1,5	M K S	4 567 1 461 190	1 370 438 57	+3 197 +1 023 +133	+233,3 +233,3 +233,3
70 -	1,5	M K S	4 562 3 193 415	3 376 2 363 307	+1 186 +830 +108	+35,1 +35,1 +35,1
20 -	1,4	M K S	4 408 882 137	15 802 3 160 490	-11 395 -2 279 -353	-72,1 -72,1 -72,1
80 -	1,4	M K S	4 389 3 511 456	5 420 4 336 564	-1 031 -825 -107	-19,0 -19,0 -19,0

## 3 Tabakwaren im Jahr 1991 und 1990

## 3.2 Zigarren/Zigarillos

Kleinver- kaufspreis Pf/St	1991			1990			Veränderung	
	Markt- anteil %		M = Menge K = Kleinverkaufswert S = Steuerwert				1 000 St	
							1 000 DM	%
insgesamt	100,0	M	1 396 517	1 290 532			+105 985	+8,2
		K	541 032	501 036			+39 996	+8,0
		S	71 480	66 201			+5 280	+8,0
27 -	15,6	M	218 008	19 338			+198 670	X
		K	58 862	5 221			+53 641	X
		S	7 652	679			+6 973	X
26 -	8,4	M	117 745	280 670			-162 924	-58,0
		K	30 614	72 974			-42 360	-58,0
		S	3 980	9 487			-5 507	-58,0
23 -	7,8	M	109 001	7 916			+101 085	X
		K	25 070	1 821			+23 250	X
		S	3 379	245			+3 134	X
30 -	6,5	M	91 028	73 243			+17 784	+24,3
		K	27 308	21 973			+5 335	+24,3
		S	3 550	2 856			+694	+24,3
40 -	6,3	M	88 296	83 346			+4 950	+5,9
		K	35 318	33 338			+1 980	+5,9
		S	4 591	4 334			+257	+5,9
50 -	4,0	M	56 118	64 139			-8 021	-12,5
		K	28 059	32 070			-4 011	-12,5
		S	3 648	4 169			-521	-12,5
22 -	3,6	M	50 918	106 049			-55 131	-52,0
		K	11 202	23 331			-12 129	-52,0
		S	1 578	3 288			-1 709	-52,0
35 -	3,1	M	42 678	37 219			+5 459	+14,7
		K	14 937	13 027			+1 911	+14,7
		S	1 942	1 693			+248	+14,7
25 -	3,0	M	42 125	63 270			-21 145	-33,4
		K	10 531	15 817			-5 286	-33,4
		S	1 369	2 056			-687	-33,4
60 -	2,6	M	36 384	50 722			-14 338	-28,3
		K	21 831	30 433			-8 603	-28,3
		S	2 838	3 956			-1 118	-28,3
55 -	2,4	M	33 827	4 591			+29 235	+636,7
		K	18 605	2 525			+16 079	+636,7
		S	2 419	328			+2 090	+636,7
20 -	2,4	M	33 182	38 364			-5 182	-13,5
		K	6 636	7 673			-1 036	-13,5
		S	1 029	1 189			-161	-13,5
37 -	2,2	M	30 312	34 792			-4 480	-12,9
		K	11 216	12 873			-1 658	-12,9
		S	1 458	1 674			-215	-12,9
38 -	1,6	M	22 495	2 380			+20 115	+845,2
		K	8 548	904			+7 644	+845,2
		S	1 111	118			+994	+845,2
28 -	1,5	M	20 637	16 382			+4 255	+26,0
		K	5 778	4 587			+1 191	+26,0
		S	751	596			+155	+26,0
21 -	1,5	M	20 309	33 422			-13 114	-39,2
		K	4 265	7 019			-2 754	-39,2
		S	630	1 036			-407	-39,2
70 -	1,4	M	19 488	12 765			+6 723	+52,7
		K	13 642	8 935			+4 706	+52,7
		S	1 773	1 162			+612	+52,7
80 -	1,3	M	18 270	20 294			-2 024	-10,0
		K	14 616	16 235			-1 619	-10,0
		S	1 900	2 111			-210	-10,0

## 3 Tabakwaren im Jahr 1991 und 1990

## 3.2 Zigarren/Zigarillos

Kleinver- kaufspreis Pf/St	1991			1990			Veränderung	
	Markt- anteil %		M = Menge K = Kleinverkaufswert S = Steuerwert				1 000 St 1 000 DM 1 000 DM	%
31 -	1,3	M	17 538	14 521		+3 017		+20,8
		K	5 437	4 502		+935		+20,8
		S	707	585		+122		+20,8
32 -	1,0	M	14 147	4 056		+10 091		+248,8
		K	4 527	1 298		+3 229		+248,8
		S	589	169		+420		+248,8
100 -	0,9	M	12 549	11 871		+678		+5,7
		K	12 549	11 871		+678		+5,7
		S	1 631	1 543		+88		+5,7
29 -	0,9	M	12 128	41 712		-29 584		-70,9
		K	3 517	12 096		-8 579		-70,9
		S	457	1 573		-1 115		-70,9
45 -	0,9	M	12 023	16 402		-4 379		-26,7
		K	5 410	7 381		-1 970		-26,7
		S	703	959		-256		-26,7
44 -	0,8	M	10 570	9 586		+985		+10,3
		K	4 651	4 218		+433		+10,3
		S	605	548		+56		+10,3
24 -	0,7	M	9 914	14 691		-4 778		-32,5
		K	2 379	3 526		-1 147		-32,5
		S	309	458		-149		-32,5
90 -	0,6	M	8 994	7 419		+1 574		+21,2
		K	8 094	6 677		+1 417		+21,2
		S	1 052	868		+184		+21,2
46 -	0,6	M	8 639	.		.		X
		K	3 974	.		.		X
		S	517	.		.		X
120 -	0,6	M	8 450	7 986		+465		+5,8
		K	10 141	9 583		+558		+5,8
		S	1 318	1 246		+73		+5,8
27 1/2	0,5	M	7 485	.		.		X
		K	2 058	.		.		X
		S	268	.		.		X
36 -	0,5	M	7 368	14 494		-7 126		-49,2
		K	2 653	5 218		-2 565		-49,2
		S	345	678		-333		-49,2
65 -	0,4	M	5 692	5 077		+615		+12,1
		K	3 700	3 300		+399		+12,1
		S	481	429		+52		+12,1
32 1/2	0,3	M	4 800	6 304		-1 504		-23,9
		K	1 560	2 049		-489		-23,9
		S	203	266		-64		-23,9
17 -	0,3	M	4 459	1 600		+2 859		+178,7
		K	758	272		+486		+178,7
		S	138	50		+89		+178,7
72 -	0,3	M	3 975	.		.		X
		K	2 862	.		.		X
		S	372	.		.		X
34 -	0,3	M	3 941	9 020		-5 079		-56,3
		K	1 340	3 067		-1 727		-56,3
		S	174	399		-225		-56,3
26 1/2	0,3	M	3 864	.		.		X
		K	1 024	.		.		X
		S	133	.		.		X
110 -	0,2	M	3 376	2 898		+478		+16,5
		K	3 714	3 188		+526		+16,5
		S	483	414		+68		+16,5

## 3 Tabakwaren im Jahr 1991 und 1990

## 3.2 Zigarren/Zigarillos

Kleinver- kaufspreis Pf/St	1991			1990		Veränderung	
	Markt- anteil %		M = Menge K = Kleinverkaufswert S = Steuerwert			1 000 St	
						1 000 DM	%
57 -	0,2	M	3 018	903		+2 115	+234,1
		K	1 720	515		+1 205	+234,1
		S	224	67		+157	+234,1
150 -	0,2	M	2 920	2 640		+280	+10,6
		K	4 379	3 960		+419	+10,6
		S	569	515		+55	+10,6
33 -	0,2	M	2 573	.		.	X
		K	849	.		.	X
		S	110	.		.	X
18 -	0,2	M	2 484	1 193		+1 291	+108,2
		K	447	215		+232	+108,2
		S	77	37		+40	+108,2
200 -	0,2	M	2 381	1 801		+580	+32,2
		K	4 763	3 603		+1 160	+32,2
		S	619	468		+151	+32,2
140 -	0,2	M	2 373	2 367		+6	+0,3
		K	3 322	3 313		+9	+0,3
		S	432	431		+1	+0,3
125 -	0,2	M	2 249	2 748		-499	-18,2
		K	2 811	3 435		-624	-18,2
		S	365	447		-81	-18,2
160 -	0,2	M	2 201	2 191		+10	+0,5
		K	3 522	3 506		+16	+0,5
		S	458	456		+2	+0,5
48 -	0,1	M	2 008	2 206		-198	-9,0
		K	964	1 059		-95	-9,0
		S	125	138		-12	-9,0
85 -	0,1	M	1 996	982		+1 014	+103,2
		K	1 697	835		+862	+103,2
		S	221	109		+112	+103,2
42 -	0,1	M	1 896	1 106		+790	+71,4
		K	796	465		+332	+71,4
		S	104	60		+43	+71,4
39 -	0,1	M	1 894	877		+1 017	+116,0
		K	739	342		+397	+116,0
		S	96	44		+52	+116,0
130 -	0,1	M	1 617	1 588		+29	+1,8
		K	2 103	2 065		+38	+1,8
		S	273	268		+5	+1,8
58 -	0,1	M	1 577	1 075		+502	+46,7
		K	915	623		+291	+46,7
		S	119	81		+38	+46,7
75 -	0,1	M	1 520	1 796		-275	-15,3
		K	1 140	1 347		-206	-15,3
		S	148	175		-27	-15,3
300 -	0,1	M	1 456	1 209		+247	+20,4
		K	4 368	3 627		+741	+20,4
		S	568	472		+96	+20,4
170 -	0,1	M	1 339	425		+914	+215,0
		K	2 276	723		+1 553	+215,0
		S	296	94		+202	+215,0
54 -	0,1	M	1 317	-		+1 317	-
		K	711	-		+711	-
		S	92	-		+92	-
62 1/2	0,1	M	1 271	.		.	X
		K	795	.		.	X
		S	103	.		.	X

3 Tabakwaren im Jahr 1991 und 1990

3.2 Zigarren/Zigarillos

Kleinver- kaufspreis Pf/St		1991		1990		Veränderung	
		Markt- anteil %	M = Menge K = Kleinverkaufswert S = Steuerwert			1 000 St 1 000 DM 1 000 DM	%
180	-	0,1	M 1 261 K 2 270 S 295	951 1 712 223	+310 +559 +73	+32,6 +32,6 +32,6	
52	-	0,1	M 954 K 496 S 64	27 032 14 057 1 827	-26 078 -13 561 -1 763	-96,5 -96,5 -96,5	
25	1/2	0,1	M 776 K 198 S 26	2 829 721 94	-2 053 -523 -68	-72,6 -72,6 -72,6	
62	-	0,0	M 681 K 422 S 55	2 789 1 729 225	-2 107 -1 307 -170	-75,6 -75,6 -75,6	
250	-	0,0	M 612 K 1 531 S 199	751 1 878 244	-139 -348 -45	-18,5 -18,5 -18,5	
95	-	0,0	M 532 K 505 S 66	839 797 104	-308 -292 -38	-36,7 -36,7 -36,7	
400	-	0,0	M 486 K 1 946 S 253	496 1 985 258	-10 -39 -5	-2,0 -2,0 -2,0	
500	-	0,0	M 443 K 2 217 S 288	452 2 259 294	-8 -42 -5	-1,8 -1,8 -1,8	
68	-	0,0	M 403 K 274 S 36	1 729 1 176 153	-1 327 -902 -117	-76,7 -76,7 -76,7	
220	-	0,0	M 369 K 812 S 106	596 1 311 170	-227 -499 -65	-38,0 -38,0 -38,0	
64	-	0,0	M 313 K 200 S 26	1 337 856 111	-1 025 -656 -85	-76,6 -76,6 -76,6	
350	-	0,0	M 288 K 1 009 S 131	257 901 117	+31 +108 +14	+12,0 +12,0 +12,0	
360	-	0,0	M 268 K 964 S 125	242 870 113	+26 +94 +12	+10,9 +10,9 +10,9	
450	-	0,0	M 262 K 1 180 S 153	224 1 008 131	+38 +173 +22	+17,1 +17,1 +17,1	
280	-	0,0	M 250 K 701 S 91	262 734 95	-12 -33 -4	-4,5 -4,5 -4,5	
240	-	0,0	M 227 K 544 S 71	90 217 28	+136 +327 +43	+150,7 +150,7 +150,7	
380	-	0,0	M 182 K 690 S 90	167 636 83	+14 +54 +7	+8,4 +8,4 +8,4	
230	-	0,0	M 168 K 387 S 50	. . . . .	. . . . .	X X X	
600	-	0,0	M 136 K 813 S 106	128 767 100	+8 +46 +6	+6,0 +6,0 +6,0	

## 3 Tabakwaren im Jahr 1991 und 1990

## 3.2 Zigarren/Zigarillos

Kleinver- kaufspreis Pf/St	1991			1990		Veränderung	
	Markt- anteil %		M = Menge K = Kleinverkaufswert S = Steuerwert			1 000 St 1 000 DM 1 000 DM	%
260 -	0,0	M	127	211		-84	-39,9
		K	331	550		-219	-39,9
		S	43	71		-28	-39,9
700 -	0,0	M	124	87		+37	+43,0
		K	867	606		+261	+43,0
		S	113	79		+34	+43,0
480 -	0,0	M	122	94		+28	+29,9
		K	585	451		+135	+29,9
		S	76	59		+18	+29,9
800 -	0,0	M	121	121		+0	+0,2
		K	968	967		+2	+0,2
		S	126	126		+0	+0,2
1 000 -	0,0	M	99	40		+59	+146,7
		K	995	403		+592	+146,7
		S	129	52		+77	+146,7
650 -	0,0	M	84	29		+55	+187,5
		K	548	190		+357	+187,5
		S	71	25		+46	+187,5
320 -	0,0	M	77	67		+10	+14,6
		K	247	216		+32	+14,6
		S	32	28		+4	+14,6
580 -	0,0	M	65	56		+10	+17,7
		K	380	323		+57	+17,7
		S	49	42		+7	+17,7
750 -	0,0	M	65	42		+22	+51,8
		K	484	319		+165	+51,8
		S	63	41		+21	+51,8
1 600 -	0,0	M	63	28		+35	+128,3
		K	1 010	442		+567	+128,3
		S	131	57		+74	+128,3
1 200 -	0,0	M	60	64		-4	-6,5
		K	714	764		-50	-6,5
		S	93	99		-7	-6,5
1 800 -	0,0	M	54	37		+17	+44,9
		K	964	665		+299	+44,9
		S	125	87		+39	+44,9
550 -	0,0	M	53	37		+15	+41,0
		K	289	205		+84	+41,0
		S	38	27		+11	+41,0
540 -	0,0	M	52	48		+5	+9,6
		K	282	257		+25	+9,6
		S	37	33		+3	+9,6
2 000 -	0,0	M	40	23		+17	+74,2
		K	808	464		+344	+74,2
		S	105	60		+45	+74,2
1 400 -	0,0	M	39	14		+25	+176,6
		K	542	196		+346	+176,6
		S	70	25		+45	+176,6
340 -	0,0	M	38	50		-12	-23,7
		K	130	171		-40	-23,7
		S	17	22		-5	-23,7
520 -	0,0	M	38	21		+16	+76,8
		K	195	110		+85	+76,8
		S	25	14		+11	+76,8
560 -	0,0	M	33	38		-5	-13,3
		K	184	212		-28	-13,3
		S	24	28		-4	-13,3

3 Tabakwaren im Jahr 1991 und 1990

3.2 Zigarren/Zigarillos

Kleinver- kaufspreis Pf/St		1991		1990		Veränderung	
		Markt- anteil %	M = Menge K = Kleinverkaufswert S = Steuerwert			1 000 St 1 000 DM 1 000 DM	%
680	-	0,0	M 32 K 215 S 28	51 346 45	-19 -131 -17	-37,9 -37,9 -37,9	
210	-	0,0	M 31 K 65 S 8	. . . . .	. . . . .	X X X	
2 400	-	0,0	M 31 K 733 S 95	7 156 20	+24 +577 +75	+370,0 +370,0 +370,0	
83	1/3	0,0	M 24 K 20 S 3	137 114 15	-113 -94 -12	-82,6 -82,6 -82,6	
460	-	0,0	M 23 K 108 S 14	45 209 27	-22 -101 -13	-48,4 -48,4 -48,4	
1 300	-	0,0	M 22 K 282 S 37	. . . . .	. . . . .	X X X	
1 900	-	0,0	M 22 K 417 S 54	. . . . .	. . . . .	X X X	
900	-	0,0	M 20 K 184 S 24	15 139 18	+5 +45 +6	+32,7 +32,7 +32,7	
1 700	-	0,0	M 18 K 307 S 40	. . . . .	. . . . .	X X X	
3 000	-	0,0	M 18 K 527 S 69	14 409 53	+4 +118 +15	+28,8 +28,8 +28,8	
330	-	0,0	M 17 K 56 S 7	. . . . .	. . . . .	X X X	
4 000	-	0,0	M 17 K 687 S 89	22 867 113	-5 -180 -23	-20,8 -20,8 -20,8	
620	-	0,0	M 16 K 101 S 13	. . . . .	. . . . .	X X X	
2 200	-	0,0	M 13 K 277 S 36	3 71 9	+9 +206 +27	+290,5 +290,5 +290,5	
3 200	-	0,0	M 8 K 255 S 33	21 686 89	-13 -431 -56	-62,8 -62,8 -62,8	
2 500	-	0,0	M 6 K 159 S 21	9 229 30	-3 -70 -9	-30,5 -30,5 -30,5	
1 500	-	0,0	M 5 K 72 S 9	15 226 29	-10 -154 -20	-68,1 -68,1 -68,1	
950	-	0,0	M 3 K 31 S 4	. . . . .	. . . . .	X X X	
6 000	-	0,0	M 3 K 190 S 25	. . . . .	. . . . .	X X X	

### 3 Tabakwaren im Jahr 1991 und 1990

#### 3.2 Zigarren/Zigarillos

Kleinver- kaufspreis Pf/St	1991		1990		Veränderung	
	Markt- anteil %	M = Menge K = Kleinverkaufswert S = Steuerwert			1 000 St 1 000 DM 1 000 DM	%
2 600 -	0,0	M 1 K 24 S 3	3 83 11		-2 -59 -8	-71,0 -71,0 -71,0
Rest	10,4	M 137 401 K 42 938 S 6 186	106 262 37 745 5 371		+31 139 +5 193 +815	+29,3 +13,8 +15,2

Der Rest im Jahr 1991 teilt sich auf folgende Preisklassen auf,  
die zur Wahrung des Steuergeheimnisses zusammengefaßt worden sind:

Pf/St					
6	42 1/2	72 1/2	190		660
15	43	76	191 2/3		670
16 1/2	43 1/2	77	193 1/3		720
19	45 1/2	77 1/2	270		780
19 9/10	47	82 1/2	275		850
20 5/7	49	84	285 5/7		860
21 1/14	51	87 1/2	310		880
21 2/13	51 1/2	97	325		960
22 1/2	52 1/2	105	333 1/3		980
22 2/9	53	106 2/3	375		1 100
22 9/13	56	113	390		1 250
23 1/2	56 1/2	115	420		2 050
23 3/4	57 1/2	147 1/17	425		2 100
24 1/2	58 1/2	153 1/3	430		2 300
28 1/2	59	155	440		2 800
29 1/2	59 1/2	164 2/7	470		3 080
33 1/2	61	166 2/3	472 36/37		3 100
36 1/2	61 1/2	173 1/3	475		3 250
37 1/2	63	175	490		3 500
39 1/2	66	178 4/7	525		3 800
40 1/2	67	183 1/3	570		4 400
41	67 1/2	185	640		5 000
41 1/2					



## 3 Tabakwaren im Jahr 1991 und 1990

## 3.3 Feinschnitt

Kleinver- kaufspreis DM/kg	1991		1990		Veränderung	
	Markt- anteil %	M = Menge K = Kleinverkaufswert S = Steuerwert		1 000 kg 1 000 DM	%	
insgesamt	100,0	M 15 630 929 K 1 530 838 S 709 479	14 602 090 1 364 959 643 373	+1 028 839 +165 880 +66 106	+7,0 +12,2 +10,3	
110,00	19,5	M 3 053 746 K 335 912 S 149 634	382 777 42 105 18 756	+2 670 969 +293 807 +130 877	+697,8 +697,8 +697,8	
120,00	16,5	M 2 579 036 K 309 484 S 134 110	. . . . .	. . . . .	X X X	
73,75	12,7	M 1 982 069 K 146 178 S 75 566	2 474 678 182 507 94 347	-492 608 -36 330 -18 781	-19,9 -19,9 -19,9	
107,50	9,1	M 1 420 471 K 152 701 S 68 538	4 197 963 451 281 202 552	-2 777 492 -298 580 -134 014	-66,2 -66,2 -66,2	
112,50	4,2	M 657 539 K 73 973 S 32 713	. . . . .	. . . . .	X X X	
71,25	3,6	M 564 892 K 40 249 S 21 113	639 385 45 556 23 897	-74 493 -5 308 -2 784	-11,7 -11,7 -11,7	
81,25	3,1	M 476 906 K 38 749 S 19 255	285 842 23 225 11 541	+191 064 +15 524 +7 714	+66,8 +66,8 +66,8	
87,50	2,5	M 392 550 K 34 348 S 16 585	583 51 25	+391 967 +34 297 +16 561	X X X	
91,50	2,1	M 329 508 K 30 150 S 14 317	- - -	+329 508 +30 150 +14 317	- - -	
72,50	2,0	M 312 011 K 22 621 S 11 778	385 542 27 952 14 554	-73 531 -5 331 -2 776	-19,1 -19,1 -19,1	
95,50	1,7	M 265 507 K 25 356 S 11 855	- - -	+265 507 +25 356 +11 855	- - -	
83,75	1,7	M 260 660 K 21 830 S 10 720	. . . . .	. . . . .	X X X	
105,00	1,6	M 249 402 K 26 187 S 11 847	1 060 117 111 312 50 356	-810 715 -85 125 -38 509	-76,5 -76,5 -76,5	
101,00	1,5	M 239 922 K 24 232 S 11 108	- - -	+239 922 +24 232 +11 108	- - -	
97,00	1,4	M 214 499 K 20 806 S 9 674	. . . . .	. . . . .	X X X	
84,75	1,1	M 169 398 K 14 356 S 7 017	663 271 56 212 27 476	-493 874 -41 856 -20 459	-74,5 -74,5 -74,5	
93,00	1,0	M 160 535 K 14 930 S 7 047	281 491 26 179 12 357	-120 956 -11 249 -5 310	-43,0 -43,0 -43,0	
99,00	1,0	M 160 153 K 15 855 S 7 319	- - -	+160 153 +15 855 +7 319	- - -	

## 3 Tabakwaren im Jahr 1991 und 1990

## 3.3 Feinschnitt

Kleinver- kaufspreis DM/kg	1991		1990		Veränderung	
	Markt- anteil %	M = Menge K = Kleinverkaufswert S = Steuerwert		1 000 1 000	kg DM	%
69,00	1,0	M 160 002 K 11 040 S 5 920	123 976 8 554 4 587	+36 026 +2 486 +1 333	+29,1 +29,1 +29,1	
89,00	0,9	M 145 973 K 12 992 S 6 233	481 038 42 812 20 540	-335 065 -29 821 -14 307	-69,7 -69,7 -69,7	
74,75	0,9	M 139 238 K 10 408 S 5 350	45 247 3 382 1 739	+93 990 +7 026 +3 612	+207,7 +207,7 +207,7	
72,25	0,7	M 103 557 K 7 482 S 3 902	. . . . .	. . . . .	X X X	
102,50	0,7	M 101 758 K 10 430 S 4 757	64 204 6 581 3 002	+37 554 +3 849 +1 756	+58,5 +58,5 +58,5	
94,00	0,6	M 92 232 K 8 670 S 4 077	359 354 33 779 15 883	-267 122 -25 109 -11 807	-74,3 -74,3 -74,3	
98,00	0,6	M 91 865 K 9 003 S 4 171	362 794 35 554 16 471	-270 929 -26 551 -12 300	-74,7 -74,7 -74,7	
115,00	0,5	M 78 650 K 9 045 S 3 972	. . . . .	. . . . .	X X X	
100,00	0,5	M 71 319 K 7 132 S 3 281	156 786 15 679 7 212	-85 467 -8 547 -3 931	-54,5 -54,5 -54,5	
71,50	0,4	M 68 493 K 4 897 S 2 565	32 659 2 335 1 223	+35 833 +2 562 +1 342	+109,7 +109,7 +109,7	
92,50	0,4	M 66 658 K 6 166 S 2 916	. . . . .	. . . . .	X X X	
86,00	0,4	M 64 411 K 5 539 S 2 692	7 204 620 301	+57 208 +4 920 +2 391	+794,2 +794,2 +794,2	
79,75	0,4	M 54 807 K 4 371 S 2 188	. . . . .	. . . . .	X X X	
73,00	0,3	M 51 815 K 3 783 S 1 964	45 971 3 356 1 742	+5 844 +427 +221	+12,7 +12,7 +12,7	
77,25	0,3	M 41 016 K 3 168 S 1 607	. . . . .	. . . . .	X X X	
96,00	0,3	M 39 683 K 3 811 S 1 778	241 040 23 158 10 807	-201 357 -19 347 -9 029	-83,5 -83,5 -83,5	
89,50	0,3	M 39 496 K 3 535 S 1 692	205 837 18 422 8 820	-166 342 -14 888 -7 128	-80,8 -80,8 -80,8	
83,00	0,2	M 36 325 K 3 015 S 1 486	104 949 8 711 4 292	-68 624 -5 696 -2 807	-65,4 -65,4 -65,4	
70,00	0,2	M 35 458 K 2 482 S 1 312	36 590 2 561 1 354	-1 132 -79 -42	-3,1 -3,1 -3,1	

## 3 Tabakwaren im Jahr 1991 und 1990

## 3.3 Feinschnitt

Kleinver- kaufspreis DM/kg	1991		1990		Veränderung	
	Markt- anteil %	M = Menge K = Kleinverkaufswert S = Steuerwert			1 000 kg DM 1 000 DM	%
74,00	0,2	M 26 182 K 1 937 S 1 000	81 419 6 025 3 110	-55 237 -4 088 -2 110	-67,8 -67,8 -67,8	
72,00	0,2	M 24 334 K 1 752 S 915	75 378 5 427 2 834	-51 044 -3 675 -1 919	-67,7 -67,7 -67,7	
80,00	0,1	M 23 026 K 1 842 S 921	30 189 2 415 1 208	-7 163 -573 -287	-23,7 -23,7 -23,7	
78,75	0,1	M 20 120 K 1 584 S 797	. . . . .	. . . . .	X X X	
75,00	0,1	M 19 975 K 1 498 S 769	50 043 3 753 1 927	-30 068 -2 255 -1 158	-60,1 -60,1 -60,1	
76,00	0,1	M 19 313 K 1 468 S 749	. . . . .	. . . . .	X X X	
77,50	0,1	M 18 596 K 1 441 S 730	47 459 3 678 1 863	-28 863 -2 237 -1 133	-60,8 -60,8 -60,8	
99,50	0,1	M 18 274 K 1 818 S 838	. . . . .	. . . . .	X X X	
69,75	0,1	M 16 738 K 1 167 S 619	61 892 4 317 2 290	-45 154 -3 149 -1 671	-73,0 -73,0 -73,0	
91,00	0,1	M 16 449 K 1 497 S 712	79 135 7 201 3 427	-62 686 -5 704 -2 714	-79,2 -79,2 -79,2	
71,00	0,1	M 15 600 K 1 108 S 582	4 053 288 151	+11 547 +820 +431	+284,9 +284,9 +284,9	
64,75	0,1	M 13 514 K 875 S 500	11 275 730 417	+2 239 +145 +83	+19,9 +19,9 +19,9	
79,00	0,1	M 13 435 K 1 061 S 533	. . . . .	. . . . .	X X X	
84,00	0,1	M 11 598 K 974 S 478	. . . . .	. . . . .	X X X	
95,00	0,1	M 8 290 K 788 S 369	1 469 140 65	+6 821 +648 +304	+464,4 +464,4 +464,4	
97,50	0,1	M 8 230 K 802 S 372	37 856 3 691 1 713	-29 627 -2 889 -1 341	-78,3 -78,3 -78,3	
82,00	0,1	M 7 922 K 650 S 322	8 822 723 358	-900 -74 -37	-10,2 -10,2 -10,2	
67,50	0,0	M 7 671 K 518 S 284	17 206 1 161 637	-9 534 -644 -353	-55,4 -55,4 -55,4	
90,00	0,0	M 4 518 K 407 S 194	7 540 679 324	-3 022 -272 -130	-40,1 -40,1 -40,1	

3 Tabakwaren im Jahr 1991 und 1990

3.3 Feinschnitt

Kleinver- kaufspreis DM/kg	1991		1990		Veränderung	
	Markt- anteil %	M = Menge K = Kleinverkaufswert S = Steuerwert			1 000 kg DM 1 000 DM	%
88,00	0,0	M	2 356	3 898	-1 542	-39,6
		K	207	343	-136	-39,6
		S	100	165	-65	-39,6
78,00	0,0	M	2 258	2 645	-387	-14,6
		K	176	206	-30	-14,6
		S	89	104	-15	-14,6
85,00	0,0	M	1 831	497	+1 334	+268,5
		K	156	42	+113	+268,5
		S	76	21	+55	+268,5
Rest	2,2	M	359 142	1 442 017	-1 082 875	-75,1
		K	32 227	152 254	-120 027	-78,8
		S	15 471	68 925	-53 454	-77,6

Der Rest im Jahr 1991 teilt sich auf folgende Preisklassen auf,  
die zur Wahrung des Steuergeheimnisses zusammengefaßt worden sind:

DM/kg				
60,00	73,50	82,50	96,50	130,00
62,00	74,50	83,50	97,25	135,00
63,00	74,76	86,25	99,75	136,00
64,50	75,50	86,50	102,00	139,50
65,00	76,50	87,00	112,00	140,00
66,75	76,75	87,25	116,00	143,00
67,00	77,00	87,48	118,75	146,00
67,25	77,24	89,75	122,50	180,00
68,00	78,50	91,25	123,75	190,00
68,50	79,50	92,00	124,00	210,00
68,75	79,72	92,80	125,00	260,00
69,50	81,50	93,50	126,00	270,00
71,75				

## 3 Tabakwaren im Jahr 1991 und 1990

## 3.4 Pfeifentabak

Kleinver- kaufspreis DM/kg	1991		1990		Veränderung	
	Markt- anteil %	M = Menge K = Kleinverkaufswert S = Steuerwert			1 000 kg DM DM	%
insgesamt	100,0	M 1 358 316 K 206 102 S 52 315	1 276 005 190 846 48 679		+82 311 +15 256 +3 637	+6,5 +8,0 +7,5
Pfeifentabak mit 30 - 100 % Tabakrippen						
zusammen	4,9	M 67 148 K 2 655 S 440	44 686 1 713 287		+22 462 +942 +153	+50,3 +55,0 +53,4
Pfeifentabak						
zusammen	95,1	M 1 291 168 K 203 447 S 51 876	1 231 319 189 133 48 392		+59 849 +14 313 +3 484	+6,5 +8,0 +7,5
125,00	6,9	M 94 326 K 11 791 S 3 113	27 075 3 384 893		+67 251 +8 406 +2 219	+248,4 +248,4 +248,4
150,00	6,9	M 93 330 K 14 000 S 3 593	102 620 15 393 3 951		-9 290 -1 393 -358	-9,1 -9,1 -9,1
135,00	6,8	M 92 091 K 12 432 S 3 242	46 404 6 265 1 633		+45 687 +6 168 +1 608	+98,5 +98,5 +98,5
170,00	6,6	M 89 308 K 15 182 S 3 831	44 177 7 510 1 895		+45 131 +7 672 +1 936	+102,2 +102,2 +102,2
145,00	6,5	M 88 250 K 12 796 S 3 301	85 408 12 384 3 194		+2 842 +412 +106	+3,3 +3,3 +3,3
155,00	6,0	M 81 784 K 12 676 S 3 239	61 100 9 471 2 420		+20 684 +3 206 +819	+33,9 +33,9 +33,9
160,00	5,6	M 75 827 K 12 132 S 3 086	54 292 8 687 2 210		+21 536 +3 446 +876	+39,7 +39,7 +39,7
190,00	3,9	M 53 120 K 10 093 S 2 513	31 903 6 062 1 509		+21 216 +4 031 +1 004	+66,5 +66,5 +66,5
165,00	3,5	M 47 755 K 7 880 S 1 996	72 241 11 920 3 020		-24 486 -4 040 -1 024	-33,9 -33,9 -33,9
120,00	3,5	M 47 472 K 5 697 S 1 514	112 724 13 527 3 596		-65 252 -7 830 -2 082	-57,9 -57,9 -57,9
180,00	3,5	M 47 069 K 8 472 S 2 123	51 605 9 289 2 327		-4 536 -817 -205	-8,8 -8,8 -8,8
140,00	3,4	M 45 674 K 6 394 S 1 658	91 636 12 829 3 326		-45 962 -6 435 -1 668	-50,2 -50,2 -50,2
130,00	3,3	M 44 360 K 5 767 S 1 513	101 017 13 132 3 445		-56 657 -7 365 -1 932	-56,1 -56,1 -56,1
200,00	1,9	M 25 302 K 5 060 S 1 252	23 001 4 600 1 139		+2 301 +460 +114	+10,0 +10,0 +10,0
115,00	1,8	M 24 851 K 2 858 S 765	10 564 1 215 325		+14 286 +1 643 +440	+135,2 +135,2 +135,2

## 3 Tabakwaren im Jahr 1991 und 1990

## 3.4 Pfeifentabak

Kleinver- kaufspreis DM/kg	1991			1990		Veränderung	
	Markt- anteil %		M = Menge K = Kleinverkaufswert S = Steuerwert			1 000 kg 1 000 DM	%
185,00	1,7	M	23 085	6 005		+17 080	+284,4
		K	4 271	1 111		+3 160	+284,4
		S	1 067	277		+789	+284,4
210,00	1,5	M	20 852	15 973		+4 880	+30,5
		K	4 379	3 354		+1 025	+30,5
		S	1 078	826		+252	+30,5
175,00	1,4	M	19 629	27 638		-8 009	-29,0
		K	3 435	4 837		-1 402	-29,0
		S	864	1 216		-352	-29,0
220,00	1,2	M	16 302	14 910		+1 392	+9,3
		K	3 586	3 280		+306	+9,3
		S	879	804		+75	+9,3
195,00	1,2	M	16 233	19 021		-2 789	-14,7
		K	3 165	3 709		-544	-14,7
		S	786	921		-135	-14,7
110,00	1,0	M	13 481	26 480		-12 999	-49,1
		K	1 483	2 913		-1 430	-49,1
		S	400	786		-386	-49,1
240,00	0,9	M	12 352	10 871		+1 482	+13,6
		K	2 965	2 609		+356	+13,6
		S	720	634		+86	+13,6
300,00	0,8	M	11 216	1 079		+10 137	+939,4
		K	3 365	324		+3 041	+939,4
		S	802	77		+725	+939,4
80,00	0,8	M	11 069	7 868		+3 201	+40,7
		K	886	629		+256	+40,7
		S	256	182		+74	+40,7
230,00	0,8	M	10 741	11 872		-1 131	-9,5
		K	2 470	2 731		-260	-9,5
		S	603	666		-63	-9,5
250,00	0,7	M	9 074	3 098		+5 976	+192,9
		K	2 268	775		+1 494	+192,9
		S	549	187		+362	+192,9
235,00	0,5	M	6 555	529		+6 026	X
		K	1 540	124		+1 416	X
		S	375	30		+345	X
215,00	0,5	M	6 359	1 851		+4 508	+243,5
		K	1 367	398		+969	+243,5
		S	336	98		+238	+243,5
340,00	0,4	M	5 845	5 747		+98	+1,7
		K	1 987	1 954		+33	+1,7
		S	469	462		+8	+1,7
127,50	0,4	M	5 726	6 998		-1 272	-18,2
		K	730	892		-162	-18,2
		S	192	235		-43	-18,2
205,00	0,4	M	4 979	1 830		+3 149	+172,1
		K	1 021	375		+646	+172,1
		S	252	93		+159	+172,1
225,00	0,3	M	4 362	725		+3 637	+501,3
		K	981	163		+818	+501,3
		S	240	40		+200	+501,3
84,00	0,3	M	3 888	14 113		-10 225	-72,5
		K	327	1 185		-859	-72,5
		S	93	338		-245	-72,5
280,00	0,3	M	3 609	2 326		+1 283	+55,2
		K	1 011	651		+359	+55,2
		S	242	156		+86	+55,2

## 3 Tabakwaren im Jahr 1991 und 1990

## 3.4 Pfeifentabak

Kleinver- kaufspreis DM/kg	1991		1990		Veränderung	
	Markt- anteil %	M = Menge K = Kleinverkaufswert S = Steuerwert		kg 1 000 DM 1 000 DM	%	
290,00	0,3	M 3 489 K 1 012 S 242	8 864 2 570 614	-5 375 -1 559 -372	-60,6 -60,6 -60,6	
260,00	0,3	M 3 465 K 901 S 217	4 712 1 225 295	-1 247 -324 -78	-26,5 -26,5 -26,5	
90,00	0,2	M 3 387 K 305 S 86	1 666 150 42	+1 721 +155 +44	+103,4 +103,4 +103,4	
142,50	0,2	M 3 266 K 465 S 120	. . . . .	. . . . .	X X X	
132,50	0,2	M 2 801 K 371 S 97	- - -	+2 801 +371 +97	- - -	
70,00	0,2	M 2 652 K 186 S 56	3 100 217 65	-448 -31 -9	-14,5 -14,5 -14,5	
85,00	0,2	M 2 616 K 222 S 63	5 713 486 138	-3 097 -263 -75	-54,2 -54,2 -54,2	
245,00	0,2	M 2 092 K 513 S 124	2 636 646 157	-544 -133 -32	-20,6 -20,6 -20,6	
105,00	0,1	M 2 004 K 210 S 57	7 271 763 208	-5 267 -553 -151	-72,4 -72,4 -72,4	
270,00	0,1	M 1 704 K 460 S 111	3 162 854 205	-1 458 -394 -95	-46,1 -46,1 -46,1	
320,00	0,1	M 1 551 K 496 S 118	1 535 491 117	+16 +5 +1	+1,1 +1,1 +1,1	
330,00	0,1	M 1 227 K 405 S 96	. . . . .	. . . . .	X X X	
152,50	0,1	M 1 108 K 169 S 43	. . . . .	. . . . .	X X X	
95,00	0,1	M 983 K 93 S 26	502 48 13	+481 +46 +13	+95,8 +95,8 +95,8	
137,50	0,1	M 983 K 135 S 35	. . . . .	. . . . .	X X X	
69,00	0,1	M 868 K 60 S 18	. . . . .	. . . . .	X X X	
126,00	0,0	M 634 K 80 S 21	. . . . .	. . . . .	X X X	
107,50	0,0	M 539 K 58 S 16	469 50 14	+70 +8 +2	+15,0 +15,0 +15,0	
177,50	0,0	M 408 K 72 S 18	. . . . .	. . . . .	X X X	

### 3 Tabakwaren im Jahr 1991 und 1990

#### 3.4 Pfeifentabak

Kleinver- kaufspreis DM/kg	1991			1990		Veränderung	
	Markt- anteil %		M = Menge K = Kleinverkaufswert S = Steuerwert	1 000 1 000	kg DM DM	%	
172,50	0,0	M	374	.	.		X
		K	65	.	.		X
		S	16	.	.		X
275,00	0,0	M	256	113	+143		+125,7
		K	70	31	+39		+125,7
		S	17	7	+9		+125,7
100,00	0,0	M	254	457	-203		-44,4
		K	25	46	-20		-44,4
		S	7	13	-6		-44,4
255,00	0,0	M	182	.	.		X
		K	46	.	.		X
		S	11	.	.		X
360,00	0,0	M	139	.	.		X
		K	50	.	.		X
		S	12	.	.		X
Rest	12,2	M	98 315	96 418	+1 897		+2,0
		K	12 508	13 874	-1 366		-9,8
		S	3 308	3 593	-285		-7,9

Der Rest im Jahr 1991 teilt sich auf folgende Preisklassen auf,  
die zur Wahrung des Steuergeheimnisses zusammengefaßt worden sind:

DM/kg				
59,00	88,00	132,00	174,00	232,00
59,75	89,00	134,00	176,00	237,50
59,76	92,00	136,48	178,00	247,50
60,00	92,50	138,00	179,64	265,00
64,00	94,00	142,00	182,00	295,00
64,75	97,50	144,00	182,50	305,00
64,76	102,50	146,00	184,00	310,00
65,00	104,00	147,50	187,50	315,00
67,00	108,00	148,00	188,00	325,00
68,00	109,75	153,00	192,00	335,00
72,00	112,50	154,00	192,50	345,00
74,00	114,00	156,00	197,50	350,00
75,00	116,00	157,50	198,00	380,00
76,00	116,64	158,00	202,50	390,00
77,50	117,50	162,50	207,50	400,00
78,00	118,00	164,00	212,00	410,00
79,00	122,50	165,84	212,50	480,00
82,00	124,00	166,00	217,50	490,00
86,00	128,00	167,50	222,50	510,00
87,50	131,00	168,00	227,50	



# Fachserie 14: Finanzen und Steuern

## Reihe 1: Haushaltsansätze

Reihe eingestellt (es wird jährlich nur noch eine Kommentierung in „Wirtschaft und Statistik“ veröffentlicht).

## Reihe 2: Vierteljährliche Kassenergebnisse der öffentlichen Haushalte

Der vierteljährliche Bericht gliedert die kassenmäßigen Ausgaben und Einnahmen von Bund, Lastenausgleichsfonds, ERP-Sondervermögen, Ländern, Gemeinden und Gemeindeverbänden nach Arten und Körperschaftsgruppen. Darüber hinaus werden die Ausgaben für Baumaßnahmen nach ausgewählten Aufgabenbereichen aufgeschlüsselt; die kassenmäßigen Steuereinnahmen und der Schuldenstand der Gebietskörperschaften sind in gesonderten Übersichten dargestellt.

In dem Bericht für das 2., 3. und 4. Vierteljahr werden auch kumulierte Ergebnisse (Halbjahr, Dreivierteljahr, Jahr) veröffentlicht.

## Reihe 3: Rechnungsergebnisse

In dieser Reihe erscheinen jährlich nach Aufgabenbereichen, Ausgabe-/Einnahmearten und Ländern gegliederte Berichte über die Rechnungsergebnisse

des öffentlichen Gesamthaushalts (Reihe 3.1) und der kommunalen Haushalte (Reihe 3.3).

Daneben erfolgt für einzelne wichtige Aufgabenbereiche eine tiefere funktionale Aufgliederung der Jahresrechnungsergebnisse der öffentlichen Haushalte, und zwar für

Bildung, Wissenschaft und Kultur (Reihe 3.4), Soziale Sicherheit und Gesundheit, Sport, Erholung (Reihe 3.5).

Ergebnisse der Hochschulfinanzstatistik werden in der Fachserie 11 „Bildung und Kultur“, Reihe 4.5 „Finanzen der Hochschulen“ veröffentlicht.

## Reihe 4: Steuerhaushalt

Die vierteljährlichen Berichte (4. Vierteljahr mit Jahresergebnis) enthalten Angaben über die kassenmäßigen Steuereinnahmen des Bundes, der Länder und der Gemeinden und Gemeindeverbände nach Ländern und Steuerarten sowie über die Verteilung im Rahmen des Steuerverbundes. Zum Jahresergebnis werden ergänzend methodische Erläuterungen mit Hinweisen auf Zahlungsweise, Zahlungsstermine und Tarife der ergeblichsten Steuern gebracht.

## Reihe 4.S: Sonderbeiträge

### Reihe 4.S.1: Kassenmäßige Steuereinnahmen 1977 bis 1987

Dieser Bericht enthält für die Jahre 1977 bis 1987 nach Ländern gegliederte Angaben über das jährliche Aufkommen an Einzelsteuern und deren Verteilung auf die Körperschaften

Bund, (Europäische Gemeinschaften) Länder und Gemeinden/ Gv. Für den gemeindlichen Bereich sind die Daten darüber hinaus nach kreisfreien Städten, kreisangehörigen Gemeinden und Landkreisen unterteilt. In langen Reihen wird ein Überblick über die Einnahmeentwicklung seit 1950 gegeben.

## Reihe 5: Schulden der öffentlichen Haushalte

In der jährlichen Veröffentlichung werden Angaben über den Stand der Schulden von Bund, Lastenausgleichsfonds, ERP-Sondervermögen, Ländern, Gemeinden, Gemeindeverbänden, Zweckverbänden und sonstigen juristischen Personen zwischengemeindlicher Zusammenarbeit nach Arten und Fälligkeit sowie über Bürgschaften, Garantien und sonstige Gewährleistungen dieser Körperschaften gebracht. Außerdem werden die Schuldenaufnahmen und Tilgungen nachgewiesen.

## Reihe 6: Personal des öffentlichen Dienstes

Die jährliche Veröffentlichung enthält Angaben über die Zahl der Beschäftigten am Stichtag 30. Juni bei Bund, Ländern, Gemeinden und Gemeindeverbänden, kommunalen Zweckverbänden, der Deutschen Bundesbahn und der Deutschen Bundespost (unmittelbarer öffentlicher Dienst); bei der Bundesanstalt für Arbeit, den Sozialversicherungsträgern und den Trägern der Zusatzversorgung von Bund, Ländern und Gemeinden/ Gemeindeverbänden (mittelbarer öffentlicher Dienst), sowie bei rechtlich selbständigen Einrichtungen für Wissenschaft, Forschung und Entwicklung des öffentlichen oder privaten Rechts, die auf Dauer überwiegend öffentlich finanziert werden, sofern die Zuwendungen den Betrag von 300 000 DM jährlich übersteigen, und rechtlich selbständigen öffentlichen Versorgungs-, Entsorgungs- und Verkehrsunternehmen.

Ab 1986 wird das Personal jährlich nach Art, Umfang und Dauer des Dienstverhältnisses, Aufgabenbereich, Geschlecht, Laufbahngruppe, Einstufung und Alter erfaßt. Über die Empfänger von Versorgungsbezügen nach beamtenrechtlichen Vorschriften werden für Bund und Länder Eckzahlen dargestellt. In jedem dritten Jahr werden zusätzlich die ehemaligen Besoldungsgruppen erfaßt, in jedem sechsten Jahr der kommunale Bereich.

## Reihe 7: Einkommen- und Vermögensteuer

In dreijährlicher Folge werden – unter Auswertung der steuerlichen Veranlagungsergebnisse – folgende Steuerstatistiken herausgegeben:

### 7.1 Einkommensteuer

Der Bericht gibt Aufschlüsse über die Höhe und Struktur der Einkünfte, die Besteuerung des erfaßten Einkommens sowie über Sonderausgaben, außergewöhnliche Belastungen und Sondervergünstigungen der zur Einkommensteuer veranlagten natürlichen Personen. Ferner sind die Einkünfte aller Lohn- und Einkommensteuerpflichtigen in einer steuerlichen Einkommenspyramide dargestellt. Daneben werden aufgrund einheitlicher Gewinnfeststellung die Einkünfte und Sondervergünstigungen von Personengesellschaften/ Gemeinschaften nachgewiesen.

# Fachserie 14: Finanzen und Steuern

## 7.2 Körperschaftsteuer

Die Veröffentlichung gibt einen Überblick über Höhe, Verteilung und Besteuerung des steuerlich erfaßten Einkommens der Körperschaften. Das Einkommen und die Steuerschuld der Körperschaftsteuerpflichtigen werden u.a. in der Gliederung nach Rechtsformen, Größenklassen des Gesamtbetrags der Einkünfte und im 6-jährigen Turnus nach Wirtschaftszweigen bis einschließlich 1977 (ab 1983 siehe Reihe 7. S. 1) veröffentlicht.

## 7.3 Lohnsteuer

Die Angaben in dieser Veröffentlichung beziehen sich auf den Bruttolohn und die Lohnsteuer der veranlagten und nichtveranlagten Lohnsteuerpflichtigen in der Gliederung nach Größenklassen des Bruttolohns und der Einkünfte aus nichtselbständiger Arbeit, Steuerklassen und Geschlecht.

## 7.4 Vermögensteuer

Die Veröffentlichung (Erscheinungsfolge: 3jährlich) enthält Angaben über Zusammensetzung und Höhe des Vermögens der zur Vermögensteuer veranlagten Steuerpflichtigen. Die Schichtung des Vermögens wird für die natürlichen Personen u.a. in Verbindung mit ihrer Beteiligung am Erwerbsleben und der Haushaltsgröße der Veranlagungsgemeinschaft dargestellt, für die nichtnatürlichen Personen in Verbindung mit Rechtsformen.

## 7.5 Einheitswerte

### 7.5.1 Einheitswerte der gewerblichen Betriebe

Der in 3jähriger Folge erscheinende Bericht vermittelt einen Einblick in Umfang und Struktur des bewerteten Betriebsvermögens. Auf der Grundlage der Vermögensaufstellung zur Ermittlung des Einheitswerts des gewerblichen Betriebs oder des einem freien Beruf dienenden Vermögens wird der nach bewertungsrechtlicher Abgrenzung festgestellte Vermögens- und Kapitalaufbau in tiefer Gliederung nach Wirtschaftszweigen sowie nach Rechtsformen und Einheitswertgruppen nachgewiesen.

## Reihe 7. S: Sonderbeiträge

### 7.S.1: Wirtschaftliche Gliederung der Einkommen- und Körperschaftsteuerpflichtigen

Diese Veröffentlichung (Erscheinungsfolge: 6jährlich) enthält Angaben über die steuerlichen Einkünfte und die Einkommen- und Körperschaftsteuer von natürlichen Personen und Personengesellschaften/Gemeinschaften aus der Einkommensteuerstatistik sowie von juristischen Personen aus der Körperschaftsteuerstatistik nach Wirtschaftsbereichen.

## Reihe 8: Umsatzsteuer

Die zweijährlich erscheinende Veröffentlichung enthält Angaben über Steuerpflichtige, steuerbaren Umsatz und Umsatzsteuer in tiefer Gliederung nach Wirtschaftszweigen, z.T. kombiniert mit Umsatzgrößenklassen und Rechtsformen. Ferner werden u.a. Angaben über steuerfreie und steuerpflichtige Umsätze (nach Art der Steuersätze), über Umsatzsteuer vor Abzug der Vorsteuer und abziehbare Vorsteuer gemacht. Darüber hinaus erfolgt der Nachweis der Steuerpflichtigen, des Umsatzes und der Umsatzsteuer nach kreisfreien Städten und Landkreisen.

## Reihe 9: Verbrauchsteuern

### 9.1 Tabaksteuer

**9.1.1 Absatz von Tabakwaren und Zigarettenhüllen** (vierteljährlich). Im Bericht für das 4. Vierteljahr wird auch das Jahresergebnis veröffentlicht.

**9.1.2 Tabakgewerbe** (jährlich). Mit einem Überblick über Herstellung, Einfuhr und Absatz von Tabakwaren.

### 9.2 Biersteuer

**9.2.1 Absatz von Bier** (monatlich). In den Berichten für September und Dezember wird auch das Ergebnis für das Braujahr (1.10. – 30.9.) bzw. Kalenderjahr veröffentlicht.

**9.2.2 Brauwirtschaft** (jährlich). Mit Angaben über Braustätten und ihre Erzeugung.

### 9.3 Mineralölsteuer

Der jährlich erscheinende Bericht bringt Nachweisungen über die versteuerten Mengen und die Verwendung von steuerbegünstigtem Mineralöl.

### 9.4 Branntweinmonopol

In jährlicher Folge werden Brennereien, Alkoholerzeugung und -absatz, Ein- und Ausfuhr von Branntwein und Branntweinerzeugnissen sowie Einnahmen aus dem Branntweinmonopol nachgewiesen.

### 9.5 Schaumweinsteuer

Der Jahresbericht enthält Angaben über die Schaumweinhersteller, ihren Absatz sowie über das Steuersoll.

### 9.6 Kleinere Verbrauchsteuern

Je ein Bericht wird jährlich über die Besteuerung von Salz und Zucker veröffentlicht.

## Reihe 10: Realsteuern

### 10.1 Realsteuervergleich

Der jährliche Bericht umfaßt Angaben über Istaufkommen, Grundbeträge, gewogene Durchschnittshebesätze und Hebesatzstreuung bei den einzelnen Realsteuern sowie über den Gemeindeanteil an der Einkommensteuer und die an Bund und Länder abgeführte Gewerbesteuerumlage. Außerdem werden Steuerkraftberechnungen für die einzelnen kreisfreien Städte, die kreisangehörigen Gemeinden mit 50 000 Einwohnern und mehr und die nach Landkreisen zusammengefaßten kreisangehörigen Gemeinden veröffentlicht.



STATISTISCHES BUNDESAMT  
GUSTAV-STRESEMANN-RING 11  
6200 WIESBADEN 1

Veröffentlichungen und Prospekte sind durch den Verlag METZLER-POESCHEL, Verlagsauslieferung Hermann Leins, Postfach 11 52, 7408 Kusterdingen, erhältlich.



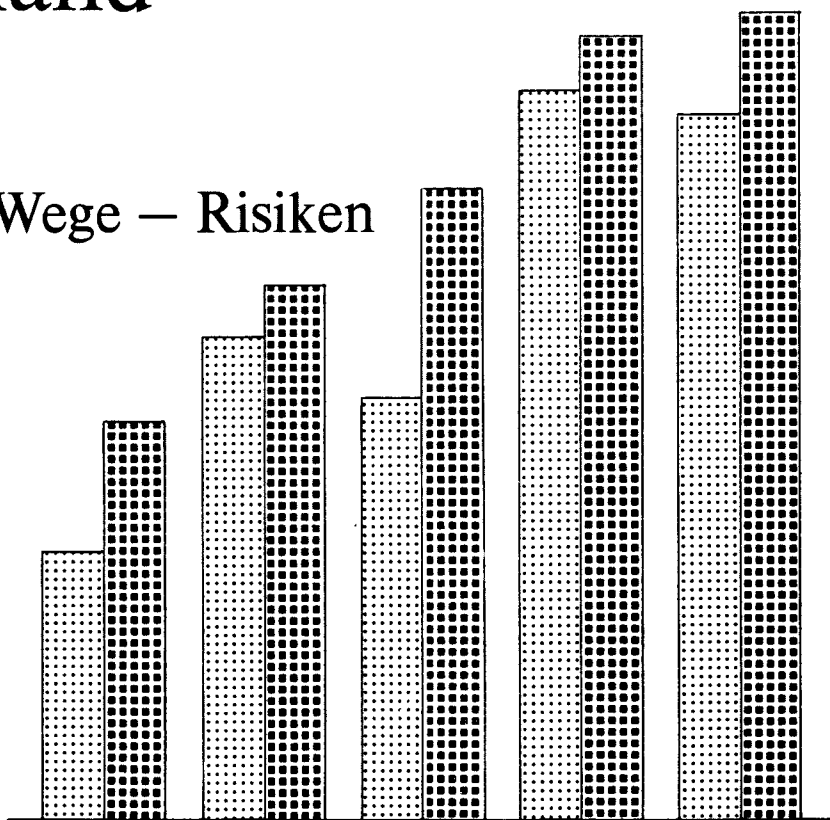
# Jahresgutachten 1991/92

des Sachverständigenrates  
zur Begutachtung der  
gesamtwirtschaftlichen Entwicklung

---

## Die wirtschaftliche Integration in Deutschland

— Perspektiven — Wege — Risiken



410 Seiten, gebundene Ausgabe  
Preis: DM 41,-  
Best.Nr. 7700000-92700  
ISBN 3-8246-0086-2

zu beziehen bei Metzler-Poeschel,  
Verlagsauslieferung Hermann Leins  
GmbH & Co.KG,  
Postfach 1152, 7408 Kusterdingen