


Statistisches Bundesamt

Finanzen und Steuern



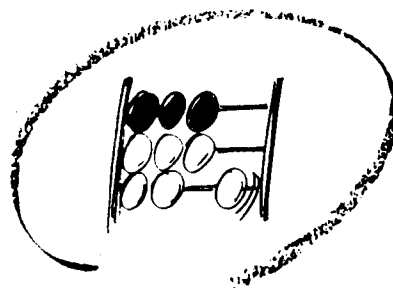
Fachserie **14**

Reihe 9.1.1

Absatz von Tabakwaren und Zigarettenhüllen


4. Vierteljahr und Jahr 1989

Metzler-Poeschel Stuttgart



Statistisches Bundesamt

Finanzen und Steuern



Fachserie **14**

Reihe 9.1.1

Absatz von Tabakwaren und Zigarettenhüllen

4. Vierteljahr und Jahr 1989

Statistisches Bundesamt
Bibliothek - Dokumentation - Archiv

Metzler - Poeschel Stuttgart

Herausgeber:

Statistisches Bundesamt
Gustav-Stresemann-Ring 11

6200 Wiesbaden

Zusammenstellung:

Rechenzentrum der Bundesfinanzverwaltung
bei der Oberfinanzdirektion Stuttgart
Ostendstr. 1

7000 Stuttgart 1

Verlag:

Metzler-Poeschel Stuttgart

Verlagsauslieferung:

Hermann Leins GmbH & Co.

Verlags-KG

Holzhausenstr. 2

7408 Kusterdingen

Telefon: 07071 / 33046

Telex: 7 262 891 mepo d

Telefax: 07071 / 33653

Erscheinungsfolge: vierteljährlich

Erschienen im März 1990

Preis: DM 5,90

Bestellnummer: 2140911 - 89724

Copyright: Statistisches Bundesamt, Wiesbaden 1990

Vervielfältigung - außer für gewerbliche
Zwecke - mit Quellenangabe gestattet.

Inhalt

Textteil

Seite

1	Bemerkungen zum Steuerrecht	
1.1	Rechtsgrundlagen der Besteuerung	4
1.2	Steuergegenstand und Steuertarif	4
1.3	Sonstiges	5
2	Hinweise zur Methodik der Statistik	5

Tabelleenteil

1	Zusammenfassende Übersichten	
1.1	Bezug von Steuerzeichen im 4. Vj 1989 und 1988	7
1.2	Erlaß/Erstattung für Steuerzeichen im 4. Vj 1989 und 1988	8
1.3	Netto-Bezug von Steuerzeichen im 4. Vj 1989 und 1988	9
1.4	Tabaksteuereinnahmen im 4. Vj 1989 und 1988	10
1.5	Bezug von Steuerzeichen 1989 und 1988	11
1.6	Erlaß/Erstattung für Steuerzeichen 1989 und 1988	12
1.7	Netto-Bezug von Steuerzeichen 1989 und 1988	13
1.8	Tabaksteuereinnahmen 1989 und 1988	14
1.9	Verbrauch von Tabakwaren und Zigarettenhüllen 1984 - 1989	15
1.10	Einfuhr von Rohtabak und Tabakwaren 1984 - 1989	15
1.11	Versteuerte Tabakwaren nach Monaten	16
2	Tabakwaren nach Kleinverkaufspreisen und Marktanteilen im 4. Vj 1989 und 1988	
2.1	Zigaretten	17
2.2	Zigarren/Zigarillos	19
2.3	Feinschnitt	24
2.4	Pfeifentabak	27
3	Tabakwaren nach Kleinverkaufspreisen und Marktanteilen im Jahr 1989 und 1988	
3.1	Zigaretten	30
3.2	Zigarren/Zigarillos	32
3.3	Feinschnitt	37
3.4	Pfeifentabak	41

Die Angaben beziehen sich auf das Bundesgebiet; sie schließen Berlin (West) ein.

Zeichenerklärung

- = nichts vorhanden
- 0 = Weniger als die Hälfte von 1 in der letzten besetzten Stelle, jedoch mehr als nichts
- x = Tabellenfach gesperrt, weil Aussage nicht sinnvoll
- ... = Angabe fällt später an

Abkürzungen

BGB1. = Bundesgesetzblatt	St = Stück
g = Gramm	Mill. = Millionen
kg = Kilogramm	i.V.m. = in Verbindung mit
t = Tonne	Vj = Vierteljahr
mm = Millimeter	JD = Jahresdurchschnitt
cm = Zentimeter	dt = Dezitonne
m2 = Quadratmeter	

Abweichungen in den Summen durch Runden der Zahlen

Abweichungen zu den in den Vorjahren veröffentlichten Zahlen infolge von Korrekturen

1 Bemerkungen zum Steuerrecht

1.1 Rechtsgrundlagen der Besteuerung

Maßgebend für die Besteuerung von Tabakwaren und Zigarettenhüllen im Berichtszeitraum waren

- Tabaksteuergesetz (TabStG 1980) vom 13. Dezember 1979 (BGBl. I S. 2118), zuletzt geändert durch das Gesetz zur Änderung von Verbrauchsteuergesetzen (VerbStÄndG 1988) vom 20. Dezember 1988 (BGBl. I S. 2270). Durch letzteres wurde ab 1. Mai 1989 die Tabaksteuer für Zigaretten und Rauchtabak erhöht und die Steuersätze für Zigarren und Zigarillos auf einen Satz zusammengefaßt und gesenkt.
- Verordnung zur Durchführung des Tabaksteuergesetzes (TabStDV) vom 21. Dezember 1979 (BGBl. I S. 2297), zuletzt geändert durch die Dritte Verordnung zur Änderung der Verordnung zur Durchführung des Tabaksteuergesetzes vom 5. April 1989 (BGBl. I. S. 824).

1.2 Steuergegenstand und Steuertarif

Der Tabaksteuer unterliegen im Erhebungsgebiet

1. Zigarren und Zigarillos, Zigaretten, Rauchtabak, Schnupftabak, Kautabak (Tabakwaren) und Zigarettenhüllen.
2. Rohtabak, Tabakersatzstoffe und Zigarettenpapier (die Steuer wird nur erhoben, wenn die Waren der Steueraufsicht vorenthalten oder entzogen werden).

Die Steuer beträgt für

Z i g a r r e n 14 vH des Kleinverkaufspreises, mindestens 2,6 Pf je Stück,
ab 1.5.1989: 13 vH des Kleinverkaufspreises, mindestens 3,1 Pf je Stück;

Z i g a r i l l o s 17 vH des Kleinverkaufspreises, mindestens 3,1 Pf je Stück,
ab 1.5.1989: 13 vH des Kleinverkaufspreises, mindestens 3,1 Pf je Stück;

Z i g a r e t t e n 5,65 Pf je Stück und 31,5 vH des Kleinverkaufspreises, mindestens 9 Pf je Stück,
ab 1.5.1989: 6,18 Pf je Stück und 31,5 vH des Kleinverkaufspreises, mindestens 10 Pf je Stück;

R a u c h t a b a k

- wenn mehr als 10 vH des Gewichts der Tabakteile weniger als 1,4 mm lang oder breit sind (Feinschnitt), 8,40 DM je kg und 31,8 vH des Kleinverkaufspreises, mindestens 26,- DM je kg,
ab 1.5.1989: 16,- DM je kg und 30 vH des des Kleinverkaufspreises, mindestens 37,- DM je kg;
- wenn mindestens 90 vH des Gewichts der Tabakteile mindestens 1,4 mm lang und breit sind (Pfeifentabak), 4,20 DM je kg und 20,7 vH des Kleinverkaufspreises, mindestens 15,- DM je kg,
ab 1.5.1989: 5,50 DM je kg und 22 vH des Kleinverkaufspreises, mindestens 21,- DM je kg;
- Pfeifentabak mit mindestens 30 vH des Gewichts Tabakrippen und einem Kleinverkaufspreis bis 35,- DM 6,- DM je kg,
ab 1.5.1989: bei einem Kleinverkaufspreis bis 40,- DM 6,60 DM je kg;
- Pfeifentabak in Stränge gesponnen (Strangtabak) 4,50 DM je kg,
ab 1.5.1989: 5,- DM je kg;
- nur aus Tabakrippen, wenn mindestens 60 vH des Gewichts der Tabakteile mindestens 1,4 mm lang und breit sind (Rippentabak), 2,- DM je kg,
ab 1.5.1989: 2,20 DM je kg;

S c h n u p f t a b a k

0,65 DM je kg;

K a u t a b a k

- Kau-Feinschnitt 5,30 DM je kg;

- anderer Kautabak 0,65 DM je kg;

Z i g a r e t t e n h ü l l e n

2,60 DM je 1 000 Stück;

R o h t a b a k u n d T a b a k e r -
s a t z s t o f f e

8,80 DM je kg;

Z i g a r e t t e n p a p i e r

0,65 DM je Quadratmeter.

Für Zigaretten wird der stückbezogene Steueranteil je begonnene 9 cm Länge des Tabakstrangs erhoben.

Für Zigarettenhüllen wird die Steuer bei Zigarettenblättchen je begonnene 3,8 cm Breite und 9 cm Länge, bei Zigarettenhüllen je begonnene 9 cm Länge ohne Filter und Mundstück erhoben.

1.3 Sonstiges

K l e i n v e r k a u f s p r e i s ist nach § 5 Abs. 1 TabStG der Preis, den der Hersteller oder Einführer als Einzelhandelspreis für Zigarren / Zigarillos und Zigaretten je Stück und für Rauchtabak je kg bestimmt. Wird nur ein Packungspreis bestimmt, gilt als Kleinverkaufspreis der Preis, der sich aus dem Packungspreis und dem Packungsinhalt je Stück oder kg ergibt. Nach § 5 Abs. 3 TabStG bestimmt der Hersteller oder Einführer auch für die o.a. Tabakwaren, die nicht an den Verbraucher oder nicht zum Einzelhandelspreis an Verbraucher abgegeben werden sollen, einen Kleinverkaufspreis. Dieser Preis darf den Einzelhandelspreis entsprechender Tabakwaren nicht unterschreiten.

Nach § 8 Abs. 1 TabStG ist die Steuer für Zigarren / Zigarillos, Zigaretten, Rauchtabak, mit Ausnahme von Strangtabak, und Zigarettenhüllen durch Verwendung von Steuerzeichen zu entrichten. Die Verwendung umfaßt das Entwerten und das Anbringen der Steuerzeichen an den Kleinverpackungen. Der Hersteller oder Einführer hat die Steuerzeichen nach § 8 Absatz 2 TabStG mit amtlich vorgeschriebenem Vordruck (1619) zu bestellen und darin die Steuerzeichenschuld selbst zu berechnen (Steueranmeldung). Der Erlaß und die Erstattung der Steuerzeichenschuld und der durch Steuerzeichenverwendung entrichteten Tabaksteuer sind in § 13 TabStG geregelt.

2 Hinweise zur Methodik der Statistik

Gemäß Dienstanweisung zu § 23 TabStG fertigt das Rechenzentrum der Bundesfinanzverwaltung bei der Oberfinanzdirektion Stuttgart Statistiken über Tabakwaren und Zigarettenhüllen und teilt die Ergebnisse dem Statistischen Bundesamt zur Veröffentlichung mit. Grundlage der Statistik sind die Steueranmeldungsvordrucke 1619 und 1623, aus denen für Zigarren / Zigarillos, Zigaretten, Feinschnitt, Pfeifentabak und Zigarettenhüllen Mengen und Steuerwerte berechnet werden. Darüber hinaus lassen sich, da Bemessungsgrundlage der Steuer für die o.a. Tabakwaren der Kleinverkaufspreis ist, für Zigarren / Zigarillos, Zigaretten, Feinschnitt und Pfeifentabak auch Kleinverkaufswerte berechnen. Kleinverkaufswerte repräsentieren den aus dem Steuerzeichenbezug errechneten, von Herstellern und Einführern erwarteten inländischen Gesamtumsatz (abgesehen von Umsätzen, die auf steuerfreie Verwendungs-

zwecke wie Lieferungen an ausländische Streitkräfte entfallen) mit o.a. Tabakwaren; Steuerwerte stellen die in den Kleinverkaufswerten der Tabakwaren enthaltenen Tabaksteueranteile sowie die auf Zigarettenhüllen entfallende Tabaksteuer dar.

Außer den Steuerwerten, die sich auf das Entstehen bzw. Erlöschen der Steuerzeichenschuld beziehen und somit Soll-Werte sind, werden auch die T a b a k - s t e u e r e i n n a h m e n statistisch erfaßt. Sowohl die sich aus dem Steuerzeichenbezug ergebenden Werte (Mengen, Kleinverkaufswerte, Steuerwerte) als auch die Tabaksteuereinnahmen können grundsätzlich brutto (d.h. ohne Berücksichtigung von Erlaß/Erstattung) oder netto (d.h. unter Berücksichtigung von Erlaß/Erstattung)

gezeigt werden. Die Zusammenfassenden Übersichten 1.1 bis 1.4 des Tabellenteils enthalten die Brutto-, Bereinigungs- und Nettowerte, die Haupttabellen 2 und 3 dagegen nur die aus der Abgabe von Steuerzeichen resultierenden Bruttowerte.

Infolge der Tarifänderung ab 1. Mai 1989 und der durch sie ausgelösten Preisänderungen von Tabakwaren sind die einzelnen Preisklassen nicht mehr voll mit den jeweiligen Vorjahresergebnissen vergleichbar.

Wegen des ab 1. Mai 1989 einheitlichen Steuersatzes für Zigarren und Zigarillos lassen sich die beiden Kategorien nicht mehr getrennt darstellen.

1 Zusammenfassende Übersichten

1.1 Bezug von Steuerzeichen im Berichtszeitraum

Erzeugnis	Einheit	1989	1988	Veränderung
		4. Vj		%

Mengen

Zigaretten	Mill. St	29 943,2	28 400,0	+5,4
Zigarren/Zigarillos ...	Mill. St	295,5	296,2	-0,2
Feinschnitt	t	3 354,3	3 609,0	-7,1
Pfeifentabak	t	311,5	291,2	+6,9
Zigarettenhüllen	Mill. St	4 038,8	3 303,2	+22,3

Kleinverkaufswerte

Zigaretten	Mill. DM	6 138,0	5 795,7	+5,9
Zigarren/Zigarillos ...	Mill. DM	117,2	116,7	+0,4
Feinschnitt	Mill. DM	312,6	278,8	+12,1
Pfeifentabak	Mill. DM	47,4	40,8	+16,3
Insgesamt	Mill. DM	6 615,2	6 232,0	+6,1

Steuerwerte

Zigaretten	Mill. DM	3 783,9	3 430,3	+10,3
Zigarren/Zigarillos ...	Mill. DM	15,5	18,1	-14,3
Feinschnitt	Mill. DM	147,5	119,0	+24,0
Pfeifentabak	Mill. DM	12,1	9,6	+25,6
Zigarettenhüllen	Mill. DM	10,5	8,6	+22,3
Insgesamt	Mill. DM	3 969,5	3 585,6	+10,7

Durchschnittspreise

Zigaretten	Pf/St	20,50	20,41	+0,4
Zigarren/Zigarillos ...	Pf/St	39,66	39,41	+0,6
Feinschnitt	DM/kg	93,20	77,26	+20,6
Pfeifentabak	DM/kg	152,23	139,98	+8,8

Durchschnittliche Steuer

Zigaretten	Pf/St	12,64	12,08	+4,6
Zigarren/Zigarillos ...	Pf/St	5,24	6,09	-14,0
Feinschnitt	DM/kg	43,98	32,97	+33,4
Pfeifentabak	DM/kg	38,81	33,05	+17,4

1 Zusammenfassende Übersichten

1.2 Erlaß / Erstattung für Steuerzeichen

Erzeugnis	Einheit	1989	1988	Veränderung
		4. Vj		%

Mengen

Zigaretten	Mill. St	461,4	685,9	-32,7
Zigarren/Zigarillos ...	Mill. St	7,0	5,1	+36,3
Feinschnitt	t	95,5	155,7	-38,6
Pfeifentabak	t	16,1	13,5	+19,6
Zigarettenhüllen	Mill. St	313,4	173,6	+80,6

Kleinverkaufswerte

Zigaretten	Mill. DM	95,9	138,7	-30,9
Zigarren/Zigarillos ...	Mill. DM	3,0	2,2	+38,4
Feinschnitt	Mill. DM	8,5	11,4	-25,7
Pfeifentabak	Mill. DM	2,5	1,8	+34,8
Insgesamt	Mill. DM	109,9	154,1	-28,7

Steuerwerte

Zigaretten	Mill. DM	58,5	82,4	-29,0
Zigarren/Zigarillos ...	Mill. DM	0,4	0,3	+29,5
Feinschnitt	Mill. DM	3,9	4,9	-21,3
Pfeifentabak	Mill. DM	0,6	0,4	+40,8
Zigarettenhüllen	Mill. DM	0,8	0,5	+80,6
Insgesamt	Mill. DM	64,2	88,5	-27,5

1 Zusammenfassende Übersichten

1.3 Netto-Bezug von Steuerzeichen im Berichtszeitraum

Erzeugnis	Einheit	1989	1988	Veränderung
		4. Vj		%

Mengen

Zigaretten	Mill. St	29 481,8	27 714,1	+6,4
Zigarren/Zigarillos ...	Mill. St	288,6	291,1	-0,9
Feinschnitt	t	3 258,8	3 453,3	-5,6
Pfeifentabak	t	295,4	277,8	+6,3
Zigarettenhüllen	Mill. St	3 725,4	3 129,7	+19,0

Kleinverkaufswerte

Zigaretten	Mill. DM	6 042,1	5 657,0	+6,8
Zigarren/Zigarillos ...	Mill. DM	114,2	114,6	-0,3
Feinschnitt	Mill. DM	304,1	267,4	+13,7
Pfeifentabak	Mill. DM	44,9	38,9	+15,4
Insgesamt	Mill. DM	6 505,3	6 077,9	+7,0

Steuerwerte

Zigaretten	Mill. DM	3 725,4	3 347,8	+11,3
Zigarren/Zigarillos ...	Mill. DM	15,0	17,7	-15,1
Feinschnitt	Mill. DM	143,6	114,1	+25,9
Pfeifentabak	Mill. DM	11,5	9,2	+24,9
Zigarettenhüllen	Mill. DM	9,7	8,1	+19,0
Insgesamt	Mill. DM	3 905,2	3 496,9	+11,7

Durchschnittspreise

Zigaretten	Pf/St	20,49	20,41	+0,4
Zigarren/Zigarillos ...	Pf/St	39,57	39,36	+0,5
Feinschnitt	DM/kg	93,32	77,43	+20,5
Pfeifentabak	DM/kg	152,13	140,14	+8,6

Durchschnittliche Steuer

Zigaretten	Pf/St	12,64	12,08	+4,6
Zigarren/Zigarillos ...	Pf/St	5,21	6,08	-14,3
Feinschnitt	DM/kg	44,07	33,03	+33,4
Pfeifentabak	DM/kg	38,85	33,08	+17,4

1 Zusammenfassende Übersichten

1.4 Tabaksteuereinnahmen

Art	1989		1988		Veränderung	
	4. Vj					
	1 000 DM	%	1 000 DM	%	1 000 DM	%
Einnahmen (brutto)	4 959 276	100,0	4 499 812	100,0	+459 463	+10,2
davon für						
Zigaretten	4 756 455	95,9	4 329 953	96,2	+426 502	+9,9
Zigarren/Zigarillos ...	17 639	0,4	20 136	0,4	-2 496	-12,4
Feinschnitt	159 862	3,2	127 813	2,8	+32 049	+25,1
Pfeifentabak	13 103	0,3	11 000	0,2	+2 102	+19,1
Zigarettenhüllen	12 214	0,2	10 909	0,2	+1 305	+12,0
Erlaß/Erstattung	64 266	100,0	83 618	100,0	-24 352	-27,4
davon für						
Zigaretten	58 503	91,0	82 444	93,0	-23 940	-29,0
Zigarren/Zigarillos ...	438	0,7	338	0,4	+100	+29,5
Feinschnitt	3 894	6,1	4 947	5,6	-1 053	-21,3
Pfeifentabak	614	1,0	436	0,5	+177	+40,8
Zigarettenhüllen	814	1,3	451	0,5	+363	+80,6
Einnahmen (netto)	4 895 010	100,0	4 411 194	100,0	+483 815	+10,9
davon für						
Zigaretten	4 697 951	96,0	4 247 508	96,3	+450 442	+10,6
Zigarren/Zigarillos ...	17 200	0,4	19 797	0,4	-2 596	-13,1
Feinschnitt	155 968	3,2	122 866	2,8	+33 102	+26,9
Pfeifentabak	12 489	0,3	10 564	0,2	+1 924	+18,2
Zigarettenhüllen	11 399	0,2	10 457	0,2	+941	+9,0

1 Zusammenfassende Übersichten

1.5 Bezug von Steuerzeichen im Berichtszeitraum

Erzeugnis	Einheit	1989	1988	Veränderung %
-----------	---------	------	------	------------------

Mengen

Zigaretten	Mill. St	120 317,9	119 649,3	+0,6
Zigarren/Zigarillos ...	Mill. St	1 244,8	1 316,0	-5,4
Feinschnitt	t	14 744,0	15 113,8	-2,4
Pfeifentabak	t	1 357,4	1 356,8	+0,0
Zigarettenhüllen	Mill. St	15 976,4	16 279,3	-1,9

Kleinverkaufswerte

Zigaretten	Mill. DM	24 608,8	23 659,5	+4,0
Zigarren/Zigarillos ...	Mill. DM	483,6	501,6	-3,6
Feinschnitt	Mill. DM	1 297,8	1 127,8	+15,1
Pfeifentabak	Mill. DM	200,3	190,3	+5,3
Insgesamt	Mill. DM	26 590,5	25 479,2	+4,4

Steuerwerte

Zigaretten	Mill. DM	14 986,0	14 212,9	+5,4
Zigarren/Zigarillos ...	Mill. DM	65,1	77,9	-16,4
Feinschnitt	Mill. DM	593,0	485,7	+22,1
Pfeifentabak	Mill. DM	50,1	44,9	+11,7
Zigarettenhüllen	Mill. DM	41,5	42,3	-1,9
Insgesamt	Mill. DM	15 735,7	14 863,7	+5,9

Durchschnittspreise

Zigaretten	Pf/St	20,45	19,77	+3,4
Zigarren/Zigarillos ...	Pf/St	38,85	38,12	+1,9
Feinschnitt	DM/kg	88,02	74,62	+18,0
Pfeifentabak	DM/kg	147,57	140,27	+5,2

Durchschnittliche Steuer

Zigaretten	Pf/St	12,46	11,88	+4,9
Zigarren/Zigarillos ...	Pf/St	5,23	5,92	-11,7
Feinschnitt	DM/kg	40,22	32,14	+25,1
Pfeifentabak	DM/kg	36,93	33,07	+11,7

1 Zusammenfassende Übersichten

1.6 Erlaß / Erstattung für Steuerzeichen

Erzeugnis	Einheit	1989	1988	Veränderung %
-----------	---------	------	------	------------------

Mengen

Zigaretten	Mill. St	1 689,0	1 813,2	-6,8
Zigarren/Zigarillos ...	Mill. St	42,2	27,7	+52,4
Feinschnitt	t	470,7	486,1	-3,1
Pfeifentabak	t	98,9	56,7	+74,3
Zigarettenhüllen	Mill. St	460,0	290,3	+58,5

Kleinverkaufswerte

Zigaretten	Mill. DM	346,6	361,7	-4,2
Zigarren/Zigarillos ...	Mill. DM	18,7	9,9	+88,5
Feinschnitt	Mill. DM	38,3	36,7	+4,2
Pfeifentabak	Mill. DM	13,7	7,6	+81,8
Insgesamt	Mill. DM	417,3	415,9	+0,3

Steuerwerte

Zigaretten	Mill. DM	209,4	216,4	-3,2
Zigarren/Zigarillos ...	Mill. DM	2,9	1,6	+81,8
Feinschnitt	Mill. DM	16,9	15,8	+7,0
Pfeifentabak	Mill. DM	3,3	1,8	+86,1
Zigarettenhüllen	Mill. DM	1,2	0,8	+58,5
Insgesamt	Mill. DM	233,7	236,4	-1,1

1 Zusammenfassende Übersichten

1.7 Netto-Bezug von Steuerzeichen im Berichtszeitraum

Erzeugnis	Einheit	1989	1988	Veränderung %
-----------	---------	------	------	------------------

Mengen

Zigaretten	Mill. St	118 628,9	117 836,1	+0,7
Zigarren/Zigarillos ...	Mill. St	1 202,6	1 288,4	-6,7
Feinschnitt	t	14 273,3	14 627,7	-2,4
Pfeifentabak	t	1 258,6	1 300,1	-3,2
Zigarettenhüllen	Mill. St	15 516,4	15 989,0	-3,0

Kleinverkaufswerte

Zigaretten	Mill. DM	24 262,3	23 297,7	+4,1
Zigarren/Zigarillos ...	Mill. DM	464,9	491,7	-5,5
Feinschnitt	Mill. DM	1 259,5	1 091,1	+15,4
Pfeifentabak	Mill. DM	186,6	182,8	+2,1
Insgesamt	Mill. DM	26 173,3	25 063,3	+4,4

Steuerwerte

Zigaretten	Mill. DM	14 776,6	13 996,5	+5,6
Zigarren/Zigarillos ...	Mill. DM	62,3	76,3	-18,4
Feinschnitt	Mill. DM	576,1	470,0	+22,6
Pfeifentabak	Mill. DM	46,8	43,1	+8,7
Zigarettenhüllen	Mill. DM	40,3	41,6	-3,0
Insgesamt	Mill. DM	15 502,1	14 627,5	+6,0

Durchschnittspreise

Zigaretten	Pf/St	20,45	19,77	+3,4
Zigarren/Zigarillos ...	Pf/St	38,66	38,17	+1,3
Feinschnitt	DM/kg	88,24	74,59	+18,3
Pfeifentabak	DM/kg	148,25	140,58	+5,5

Durchschnittliche Steuer

Zigaretten	Pf/St	12,46	11,88	+4,9
Zigarren/Zigarillos ...	Pf/St	5,18	5,92	-12,5
Feinschnitt	DM/kg	40,36	32,13	+25,6
Pfeifentabak	DM/kg	37,20	33,14	+12,3

1 Zusammenfassende Übersichten

1.8 Tabaksteuereinnahmen

Art	1989		1988		Veränderung	
	1 000 DM	%	1 000 DM	%	1 000 DM	%
Einnahmen (brutto)	15 781 239	100,0	14 791 639	100,0	+989 599	+6,6
davon für						
Zigaretten	15 033 171	95,3	14 139 579	95,6	+893 592	+6,3
Zigarren/Zigarillos ...	66 879	0,4	79 173	0,5	-12 293	-15,5
Feinschnitt	589 283	3,7	485 208	3,3	+104 075	+21,4
Pfeifentabak	50 525	0,3	44 950	0,3	+5 575	+12,4
Zigarettenhüllen	41 378	0,3	42 727	0,3	-1 349	-3,2
Erlaß/Erstattung	233 637	100,0	236 253	100,0	-2 615	-1,1
davon für						
Zigaretten	209 412	89,6	216 392	91,6	-6 980	-3,2
Zigarren/Zigarillos ...	2 861	1,2	1 573	0,7	+1 287	+81,3
Feinschnitt	16 856	7,2	15 752	6,7	+1 103	+7,0
Pfeifentabak	3 311	1,4	1 779	0,8	+1 532	+86,1
Zigarettenhüllen	1 195	0,5	754	0,3	+441	+58,5
Einnahmen (netto)	15 547 601	100,0	14 555 385	100,0	+992 215	+6,8
davon für						
Zigaretten	14 823 759	95,3	13 923 186	95,7	+900 572	+6,5
Zigarren/Zigarillos ...	64 018	0,4	77 599	0,5	-13 581	-17,5
Feinschnitt	572 427	3,7	469 455	3,2	+102 971	+21,9
Pfeifentabak	47 214	0,3	43 170	0,3	+4 043	+9,4
Zigarettenhüllen	40 182	0,3	41 973	0,3	-1 790	-4,3

1 Zusammenfassende Übersichten

1.9 Annähernder Verbrauch von Tabakwaren und Zigarettenhüllen je Einwohner und je potentieller Verbraucher*)

Jahr	Zigaretten	Zigarillos	Zigarren	Fein- schnitt	Pfeifen- tabak	Zigaretten- hüllen
	St			g		St

je Einwohner

1984	1 951	15	13	257	28	280
1985	1 973	15	12	252	26	275
1986	1 924	14	11	258	26	262
1987	1 932	14	9	237	30	277
1988	1 918	13	8	241	22	257
1989

je potentieller Verbraucher¹⁾

1984	2 312	18	15	304	33	331
1985	2 325	18	14	297	31	324
1986	2 260	17	13	303	30	308
1987	2 262	16	11	277	35	224
1988	2 258	15	9	280	25	306
1989

*) Versteuerter Absatz von Herstellern und Einführern sowie steuerfreie Deputate aufgrund der Meldungen zum "Tabakgewerbe" (s. Reihe 9.1.2). Werte für das aktuelle Berichtsjahr werden voraussichtlich Mitte des Jahres in der o.a. Reihe veröffentlicht.

1) Personen im Alter von 15 Jahren und darüber.

1.10 Einfuhr von Rohtabak und Tabakwaren*)

Jahr	Rohtabak ¹⁾	Zigaretten	Zigarren	Rauchtabak
	1 000 dt	1 000 St		t
1984	1 505,5	4 925 587	284 890	11 676
1985	1 606,4	5 431 019	266 502	12 830
1986	1 542,6	6 129 260	260 320	12 307
1987	1 697,7	6 158 525	244 986	12 613
1988	1 286,5	5 976 920	240 279	13 928
1989	1 247,0	6 984 088	246 918	13 540

*) Nach der Statistik des Außenhandels der Bundesrepublik Deutschland.

1) Nach § 2 Abs. 7 TabStG.

1 Zusammenfassende Übersichten

1.11 Versteuerte Tabakwaren

Jahr	Zigaretten	Zigarillos	Zigarren	Feinschnitt	Pfeifen- tabak
Monat	1 000 St			kg	
1983 JD ...	10 138 436	78 451	72 233	1 495 189	150 497
1984 JD ...	10 003 332	79 434	65 646	1 390 787	148 197
1985 JD ...	10 091 781	77 803	58 764	1 348 109	139 179
1986 JD ...	9 923 010	73 122	54 046	1 371 244	128 749
1987 JD ...	9 399 324	71 365	48 669	1 402 487	122 451
1988 JD ...	9 970 778	68 022	41 647	1 259 480	113 064
1989 JD ...	10 026 494	103 733		1 228 667	113 118
1989					
Januar	10 077 171	78 995		1 407 084	126 585
Februar ...	9 591 629	53 544		1 291 304	114 000
März	10 812 927	173 796		1 523 347	79 503
April	11 794 812	109 434		1 668 044	163 449
Mai	7 402 341	109 223		944 238	137 773
Juni	10 069 358	130 416		1 149 940	111 325
Juli	9 586 679	76 062		1 039 054	81 405
August	10 762 557	104 764		1 214 433	129 033
September .	10 253 260	113 026		1 152 506	102 883
Oktober ...	10 987 378	117 866		1 317 152	126 279
November ..	10 508 014	107 740		1 155 128	118 004
Dezember ...	8 447 355	69 955		882 064	67 176

2 Tabakwaren im 4. Vierteljahr 1989 und 1988

2.1 Zigaretten

Kleinver- kaufspreis Pf/St	4. Vj 1989			Kleinver- kaufspreis Pf/St	4. Vj 1988		
	Markt- anteil %	M = Menge K = Kleinverkaufswert S = Steuerwert	1 000 St 1 000 DM 1 000 DM		Markt- anteil %	M = Menge K = Kleinverkaufswert S = Steuerwert	1 000 St 1 000 DM 1 000 DM
Insgesamt	100	M K S	29 943 247 6 137 962 3 783 947	Insgesamt	100	M K S	28 400 004 5 795 723 3 430 250
21 1/19	55,4	M K S	16 610 128 3 496 869 2 128 017	21 1/19	54,4	M K S	15 471 203 3 257 095 1 900 105
20 10/19	15,3	M K S	4 597 878 943 775 581 437	20 10/19	14,7	M K S	4 179 415 857 879 506 368
20 -	12,7	M K S	3 807 334 761 466 475 155	20 -	13,9	M K S	3 953 025 790 604 472 386
19 9/19	3,1	M K S	926 972 180 515 114 149	19 9/19	4,0	M K S	1 161 300 226 147 136 849
15 5/19	2,0	M K S	617 044 94 180 67 800	19 1/21	2,0	M K S	589 865 112 355 68 719
19 1/21	1,8	M K S	541 607 103 163 65 967	15 -	1,9	M K S	553 038 82 955 57 377
22 2/19	1,7	M K S	514 345 113 697 67 601	15 5/19	0,9	M K S	268 584 40 994 28 088
22 2/9	1,4	M K S	441 000 28 300 58 123	19 14/19	0,9	M K S	267 064 52 710 31 692
15 10/19	1,2	M K S	374 878 58 204 41 501	14 9/19	0,7	M K S	217 360 31 460 22 190
15 15/19	1,0	M K S	314 655 49 682 35 095	22 1/2	0,6	M K S	175 480 39 483 22 351
22 1/2	0,4	M K S	142 664 32 099 18 927	15 10/19	0,5	M K S	146 007 22 669 15 390
20 2/5	0,2	M K S	87 100 17 768 10 979	20 5/19	0,4	M K S	126 844 25 702 15 263
21 -	0,1	M K S	38 927 8 174 4 980	21 -	0,4	M K S	123 792 25 996 15 183
23 1/2	0,1	M K S	32 688 7 681 4 439	22 2/19	0,4	M K S	123 427 27 283 15 568
23 13/19	0,0	M K S	25 209 5 970 3 438	15 15/19	0,2	M K S	75 071 11 853 7 975
22 -	0,0	M K S	22 064 4 854 2 892	23 1/2	0,1	M K S	44 208 10 388 5 770
21 1/4	0,0	M K S	18 349 3 899 2 362	Rest	3,2	M K S	924 324 180 143 108 969

2 Tabakwaren im 4. Vierteljahr 1989

2.1 Zigaretten

Kleinver- kaufspreis Pf/St	4. Vj 1989			Kleinver- kaufspreis Pf/St	4. Vj 1989		
	Markt- anteil %	M = Menge K = Kleinverkaufswert S = Steuerwert	1 000 St 1 000 DM 1 000 DM		Markt- anteil %	M = Menge K = Kleinverkaufswert S = Steuerwert	1 000 St 1 000 DM 1 000 DM
22 12/19	0,0	M K S	18 240 4 128 2 427				
20 5/6	0,0	M K S	13 958 2 908 1 778				
20 5/19	0,0	M K S	4 932 999 619				
Rest	2,6	M K S	793 273 149 924 96 250				

Der Rest teilt sich auf folgende Preisklassen auf, die zur Wahrung des
Steuergeheimnisses zusammengefaßt worden sind:

Pf/St				
16	18 2/11	21 1/2	22 17/24	30
16 2/3	18 3/4	21 1/5	23	31 1/4
16 4/5	18 8/19	21 1/16	24	32 1/2
16 6/19	19	21 1/18	24 1/2	35
16 7/18	19 1/4	21 1/24	25	40
16 11/19	19 2/5	21 2/3	25 5/19	42 1/2
16 16/19	19 4/19	21 11/19	26	60
17 7/19	19 11/240	21 13/240	26 2/3	62 1/2
17 11/12	20 1/2	22 1/12	27	66 2/3
18	20 15/19	22 11/12	27 1/2	

2 Tabakwaren im 4. Vierteljahr 1989 und 1988

2.2 Zigarren/Zigarillos

Kleinver- kaufspreis Pf/St	4. Vj 1989			Kleinver- kaufspreis Pf/St	4. Vj 1988		
	Markt- anteil %	M = Menge K = Kleinverkaufspreis S = Steuerwert	1 000 St 1 000 DM 1 000 DM		Markt- anteil %	M = Menge K = Kleinverkaufspreis S = Steuerwert	1 000 St 1 000 DM 1 000 DM
Insgesamt	100,0	M K S	295 547 117 200 15 477	Insgesamt	100,0	M K S	296 230 116 748 18 051
25 1/2	23,6	M K S	69 900 17 824 2 317	25 1/2	24,3	M K S	71 970 18 352 3 119
40	6,8	M K S	20 306 8 122 1 055	40	7,5	M K S	22 272 8 908 1 255
21	6,2	M K S	18 531 3 891 574	21	7,4	M K S	21 960 4 611 680
30	4,3	M K S	12 845 3 853 500	60	4,3	M K S	12 689 7 612 1 103
50	4,3	M K S	12 722 6 361 826	50	4,4	M K S	13 021 6 510 956
60	4,1	M K S	12 312 7 387 960	20	4,1	M K S	12 043 2 408 386
24	3,3	M K S	9 752 2 340 304	24	4,0	M K S	11 906 2 857 438
36	3,3	M K S	9 742 3 507 455	30	3,0	M K S	8 844 2 652 394
25	3,1	M K S	9 151 2 287 297	36	2,6	M K S	7 711 2 775 471
20	3,0	M K S	9 069 1 813 281	80	2,2	M K S	6 597 5 277 756
22	2,4	M K S	7 235 1 591 224	25	2,1	M K S	6 292 1 572 243
35	2,0	M K S	6 020 2 107 273	35	1,9	M K S	5 726 2 003 296
80	2,0	M K S	5 984 4 787 622	27	2,0	M K S	6 021 1 625 276
52	1,9	M K S	5 740 2 984 388	26	1,4	M K S	4 130 1 073 182
29	1,8	M K S	5 441 1 577 205	28 1/2	1,4	M K S	4 052 1 154 196
27	1,7	M K S	5 173 1 396 181	100	1,3	M K S	3 794 3 793 540
28 1/2	1,6	M K S	5 000 1 425 185	44	1,3	M K S	3 921 1 724 249

2 Tabakwaren im 4. Vierteljahr 1989 und 1988

2.2 Zigarren/Zigarillos

Kleinver- kaufspreis Pf/St	4. Vj 1989			Kleinver- kaufspreis Pf/St	4. Vj 1988		
	Markt- anteil %	M = Menge K = Kleinverkaufspreis S = Steuerwert	1 000 St 1 000 DM 1 000 DM		Markt- anteil %	M = Menge K = Kleinverkaufspreis S = Steuerwert	1 000 St 1 000 DM 1 000 DM
26	1,4	M K S	4 141 1 076 139	28	1,2	M K S	3 619 1 013 172
100	1,2	M K S	3 659 3 658 475	33	1,1	M K S	3 372 1 112 185
28	1,2	M K S	3 616 1 012 131	34	1,1	M K S	3 345 1 136 189
44	1,1	M K S	3 363 1 479 192	70	1,1	M K S	3 147 2 201 319
70	1,1	M K S	3 335 2 334 303	42	0,9	M K S	2 610 1 096 186
42	1,1	M K S	3 331 1 398 181	90	0,9	M K S	2 606 2 345 334
34	0,9	M K S	2 939 999 129	65	0,7	M K S	2 102 1 366 221
55	0,9	M K S	2 858 1 571 204	120	0,6	M K S	1 797 2 155 308
33	0,7	M K S	2 316 764 99	43	0,6	M K S	1 648 708 120
120	0,6	M K S	1 936 2 322 301	55	0,5	M K S	1 622 891 142
90	0,6	M K S	1 863 1 676 217	45	0,5	M K S	1 446 650 100
43	0,6	M K S	1 776 763 99	22	0,5	M K S	1 349 295 46
150	0,3	M K S	1 145 1 717 223	29	0,4	M K S	1 266 367 51
48	0,3	M K S	1 111 533 69	150	0,4	M K S	1 238 1 856 259
45	0,3	M K S	1 075 483 62	48	0,4	M K S	1 186 569 96
23	0,3	M K S	1 009 232 31	32	0,3	M K S	811 258 37
31	0,3	M K S	981 304 39	23	0,2	M K S	716 164 27
65	0,3	M K S	902 586 76	39	0,2	M K S	613 239 40

2 Tabakwaren im 4. Vierteljahr 1989 und 1988
2.2 Zigarren/Zigarillos

Kleinver- kaufspreis Pf/St	4. Vj 1989			Kleinver- kaufspreis Pf/St	4. Vj 1988		
	Markt- anteil %	M = Menge K = Kleinverkaufspreis S = Steuerwert	1 000 St 1 000 DM 1 000 DM		Markt- anteil %	M = Menge K = Kleinverkaufspreis S = Steuerwert	1 000 St 1 000 DM 1 000 DM
32	0,2	M K S	851 272 35	200	0,2	M K S	583 1 166 163
27	0,2	M K S	810 222 28	140	0,1	M K S	438 612 85
200	0,2	M K S	619 1 238 161	110	0,1	M K S	416 457 64
125	0,2	M K S	596 744 96	46	0,1	M K S	348 159 27
140	0,1	M K S	499 698 90	160	0,1	M K S	313 500 70
38	0,1	M K S	488 185 24	24 1/2	0,1	M K S	280 68 11
110	0,1	M K S	402 442 57	300	0,1	M K S	241 723 101
160	0,1	M K S	371 593 77	85	0,1	M K S	200 169 23
300	0,1	M K S	359 1 076 139	130	0,1	M K S	200 260 36
37	0,1	M K S	296 109 14	125	0,1	M K S	184 229 32
75	0,0	M K S	273 204 26	75	0,1	M K S	188 141 24
130	0,0	M K S	254 330 43	27 1/2	0,1	M K S	179 49 8
85	0,0	M K S	237 201 26	52	0,1	M K S	170 88 12
39	0,0	M K S	230 89 11	250	0,1	M K S	154 385 53
180	0,0	M K S	203 364 47	400	0,0	M K S	122 489 68
250	0,0	M K S	180 449 58	Rest	11,7	M K S	34 777 17 891 2 866
68	0,0	M K S	177 120 15				
400	0,0	M K S	155 621 80				

2 Tabakwaren im 4. Vierteljahr 1989

2.2 Zigarren/Zigarillos

Kleinver- kaufspreis Pf/St	4. Vj 1989			Kleinver- kaufspreis Pf/St	4. Vj 1989		
	Markt- anteil %	M = Menge K = Kleinverkaufspreis S = Steuerwert	1 000 St 1 000 DM 1 000 DM		Markt- anteil %	M = Menge K = Kleinverkaufspreis S = Steuerwert	1 000 St 1 000 DM 1 000 DM
500	0,0	M K S	132 661 86	333 1/3	0,0	M K S	18 60 7
450	0,0	M K S	118 532 69	280	0,0	M K S	16 44 5
260	0,0	M K S	102 264 34	1 000	0,0	M K S	14 143 18
350	0,0	M K S	97 341 44	1 600	0,0	M K S	13 203 26
18	0,0	M K S	91 16 2	1 800	0,0	M K S	12 219 28
240	0,0	M K S	78 187 24	340	0,0	M K S	11 38 5
220	0,0	M K S	67 147 19	900	0,0	M K S	10 86 11
95	0,0	M K S	57 53 7	560	0,0	M K S	7 41 5
170	0,0	M K S	50 84 10	650	0,0	M K S	7 42 5
600	0,0	M K S	50 300 39	850	0,0	M K S	7 61 8
800	0,0	M K S	38 301 39	2 000	0,0	M K S	7 130 17
360	0,0	M K S	37 131 17	4 000	0,0	M K S	7 287 37
700	0,0	M K S	31 218 28	1 500	0,0	M K S	6 96 12
83 1/3	0,0	M K S	27 22 2	1 100	0,0	M K S	5 57 7
380	0,0	M K S	26 97 12	520	0,0	M K S	4 21 2
1 200	0,0	M K S	23 278 36	2 500	0,0	M K S	4 106 13
320	0,0	M K S	18 57 7	3 000	0,0	M K S	4 108 14

2 Tabakwaren im 4. Vierteljahr 1989

2.2 Zigarren/Zigarillos

Kleinver- kaufspreis Pf/St	4. Vj 1989			Kleinver- kaufspreis Pf/St	4. Vj 1989		
	Markt- anteil %	M = Menge K = Kleinverkaufspreis S = Steuerwert	1 000 St 1 000 DM 1 000 DM		Markt- anteil %	M = Menge K = Kleinverkaufspreis S = Steuerwert	1 000 St 1 000 DM 1 000 DM
980	0,0	M K S	2 22 2				
1 300	0,0	M K S	2 23 3				
Rest	7,1	M K S	21 065 7 564 1 091				

Der Rest teilt sich auf folgende Preisklassen auf, die zur Wahrung des Steuergeheimnisses zusammengefaßt worden sind:

Pf/St					
15 1/2	43 1/2	67 1/2	270	720	
16	46	72	310	750	
16 1/2	47	82 1/2	330	780	
17	47 1/2	87	420	860	
17 1/2	49	88	430	1 400	
19	51	113 7/11	440	1 700	
19 1/2	52 1/2	135	460	1 900	
19 9/10	53	142 6/7	470	2 100	
21 1/2	54	147 1/17	480	2 200	
21 2/13	56	153 1/3	540	2 300	
22 1/2	57	164 2/7	550	2 400	
24 1/2	58	175	570	2 800	
24 3/4	62	177 7/9	580	3 100	
29 1/2	62 1/2	183 1/3	620	3 200	
30 1/2	63	191 2/3	640	3 250	
33 1/2	66	210	660	4 500	
37 1/2	66 2/3	230	680	6 400	
41	67	257 1/7			

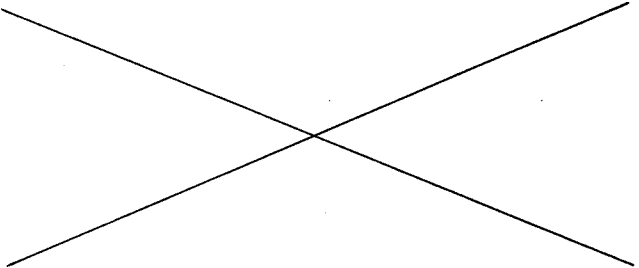
2 Tabakwaren im 4. Vierteljahr 1989 und 1988

2.3 Feinschnitt

Kleinver- kaufspreis DM/kg	4. Vj 1989			Kleinver- kaufspreis DM/kg	4. Vj 1988		
	Markt- anteil %	M = Menge K = Kleinverkaufswert 1 000 DM S = Steuerwert 1 000 DM	kg		Markt- anteil %	M = Menge K = Kleinverkaufswert 1 000 DM S = Steuerwert 1 000 DM	kg
Insgesamt	100	M K S	3 354 306 312 610 147 507	Insgesamt	100	M K S	3 609 002 278 822 118 999
107,50	31,6	M K S	1 061 384 114 098 51 211	86,00	34,1	M K S	1 233 234 106 058 44 085
73,75	17,3	M K S	582 225 42 939 22 197	84,00	13,1	M K S	474 073 39 822 16 645
105,00	7,8	M K S	262 621 27 575 12 474	63,00	10,1	M K S	366 176 23 069 10 411
71,25	4,7	M K S	159 593 11 371 5 964	59,00	6,1	M K S	223 152 13 165 6 061
84,75	4,5	M K S	151 200 12 814 6 263	88,00	4,8	M K S	175 500 15 444 6 385
89,00	3,2	M K S	109 550 9 749 4 677	74,75	4,5	M K S	164 456 12 293 5 290
110,00	3,1	M K S	104 733 11 520 5 131	61,00	3,8	M K S	138 920 8 474 3 861
72,50	2,9	M K S	99 425 7 208 3 753	79,00	2,6	M K S	93 721 7 403 3 141
98,00	2,6	M K S	87 966 8 620 3 993	80,00	2,3	M K S	85 678 6 854 2 899
94,00	2,5	M K S	86 774 8 156 3 835	57,00	2,0	M K S	74 971 4 273 1 988
96,00	1,6	M K S	55 274 5 306 2 476	59,50	2,0	M K S	74 394 4 426 2 032
89,50	1,6	M K S	53 946 4 828 2 311	79,50	1,8	M K S	66 917 5 319 2 253
100,00	1,4	M K S	47 062 4 706 2 164	82,00	1,1	M K S	42 379 3 475 1 461
93,00	1,0	M K S	34 063 3 167 1 495	65,00	1,1	M K S	39 740 2 583 1 155
102,50	0,7	M K S	24 369 2 497 1 139	60,00	0,7	M K S	27 179 1 630 746
69,00	0,7	M K S	23 697 1 635 876	64,75	0,7	M K S	26 042 1 686 754
83,00	0,6	M K S	20 507 1 702 838	90,00	0,6	M K S	24 640 2 217 912
69,75	0,6	M K S	20 177 1 407 746	87,50	0,4	M K S	14 334 1 254 519

2 Tabakwaren im 4. Vierteljahr 1989 und 1988

2.3 Feinschnitt

Kleinver- kaufspreis DM/kg	4. Vj 1989			Kleinver- kaufspreis DM/kg	4. Vj 1988		
	Markt- anteil %	M = Menge K = Kleinverkaufswert 1 000 DM S = Steuerwert 1 000 DM	kg		Markt- anteil %	M = Menge K = Kleinverkaufswert 1 000 DM S = Steuerwert 1 000 DM	kg
72,00	0,5	M K S	18 881 1 359 709	62,50	0,3	M K S	13 760 860 389
74,00	0,5	M K S	17 820 1 318 680	53,75	0,3	M K S	12 960 696 336
77,50	0,4	M K S	15 262 1 182 599	56,50	0,3	M K S	12 588 711 331
75,00	0,4	M K S	13 331 999 513	62,00	0,3	M K S	12 191 755 342
73,00	0,3	M K S	12 564 917 476	72,00	0,3	M K S	11 560 832 361
97,50	0,3	M K S	10 791 1 052 488	59,75	0,3	M K S	10 776 643 295
71,50	0,2	M K S	7 466 533 279	67,00	0,3	M K S	10 676 715 317
70,00	0,1	M K S	6 453 451 238	56,00	0,2	M K S	8 572 480 224
80,00	0,1	M K S	3 820 305 152	85,00	0,2	M K S	8 299 705 294
64,75	0,1	M K S	3 413 220 126	52,50	0,2	M K S	8 025 421 208
67,50	0,0	M K S	2 946 198 108	58,50	0,1	M K S	6 520 381 176
79,00	0,0	M K S	2 556 201 101	64,00	0,1	M K S	6 036 386 173
86,00	0,0	M K S	2 225 191 93	64,50	0,1	M K S	4 466 288 129
82,00	0,0	M K S	1 606 131 65	Rest	3,8	M K S	137 067 11 493 4 811
71,00	0,0	M K S	1 535 108 57				
88,00	0,0	M K S	1 070 94 45				
Rest	7,3	M K S	248 002 24 035 11 218				

2 Tabakwaren im 4. Vierteljahr 1989

2.3 Feinschnitt

Der Rest teilt sich auf folgende Preisklassen auf, die zur Wahrung des Steuergeheimnisses zusammengefaßt worden sind:

DM/kg				
60,00	71,75	81,50	92,50	115,00
62,00	72,25	82,50	95,00	116,00
62,50	74,50	84,00	97,00	118,75
63,00	74,75	85,00	97,25	120,00
64,00	75,50	86,50	99,00	122,50
64,50	76,00	87,00	99,50	125,00
65,00	76,50	87,50	99,75	126,00
67,00	76,75	89,75	104,50	135,00
68,00	77,00	90,00	105,60	140,00
68,50	78,00	91,00	107,20	180,00
68,75	79,50	92,00	108,00	190,00
69,50	79,75	92,48	112,50	

2 Tabakwaren im 4. Vierteljahr 1989 und 1988

2.4 Pfeifentabak

Kleinver- kaufspreis DM/kg	4. Vj 1989			Kleinver- kaufspreis DM/kg	4. Vj 1988		
	Markt- anteil %	M = Menge K = Kleinverkaufswert 1 000 DM S = Steuerwert 1 000 DM	kg		Markt- anteil %	M = Menge K = Kleinverkaufswert 1 000 DM S = Steuerwert 1 000 DM	kg
Insgesamt	100	M K S	311 458 47 414 12 089	Insgesamt	100	M K S	291 242 40 768 9 624
Pfeifentabak mit 30 - 100 % Tabakrippen							
Zusammen	2,4	M K S	7 490 295 48	Zusammen	2,4	M K S	6 995 244 41
Pfeifentabak							
Zusammen	97,6	M K S	303 968 47 119 12 040	Zusammen	97,6	M K S	284 247 40 523 9 582
130,00	8,3	M K S	25 907 3 367 883	115,00	12,4	M K S	36 203 4 163 1 013
120,00	8,1	M K S	25 419 3 050 810	125,00	9,0	M K S	26 219 3 277 788
140,00	7,4	M K S	23 051 3 227 836	140,00	7,3	M K S	21 292 2 980 706
150,00	7,0	M K S	22 080 3 312 850	135,00	5,8	M K S	17 116 2 310 550
145,00	6,5	M K S	20 539 2 978 768	130,00	5,6	M K S	16 551 2 151 514
165,00	5,0	M K S	15 649 2 582 654	145,00	5,0	M K S	14 624 2 120 500
180,00	4,9	M K S	15 277 2 749 688	150,00	4,6	M K S	13 420 2 013 473
155,00	4,6	M K S	14 486 2 245 573	155,00	4,5	M K S	13 382 2 074 485
160,00	4,5	M K S	14 207 2 273 578	120,00	4,4	M K S	12 917 1 550 375
170,00	3,9	M K S	12 132 2 062 520	160,00	3,3	M K S	9 709 1 553 362
135,00	3,3	M K S	10 487 1 415 369	105,00	2,7	M K S	8 060 846 209
175,00	2,7	M K S	8 402 1 470 369	170,00	2,6	M K S	7 637 1 298 300
190,00	2,4	M K S	7 533 1 431 356	180,00	2,2	M K S	6 564 1 181 272
125,00	2,0	M K S	6 476 809 213	200,00	1,8	M K S	5 413 1 082 246
110,00	1,7	M K S	5 500 605 163	190,00	1,7	M K S	5 181 984 225

2 Tabakwaren im 4. Vierteljahr 1989 und 1988

2.4 Pfeifentabak

Kleinver- kaufspreis DM/kg	4. Vj 1989			Kleinver- kaufspreis DM/kg	4. Vj 1988		
	Markt- anteil %	M = Menge K = Kleinverkaufswert 1 000 DM S = Steuerwert 1 000 DM	kg		Markt- anteil %	M = Menge K = Kleinverkaufswert 1 000 DM S = Steuerwert 1 000 DM	kg
220,00	1,5	M K S	4 893 1 076 263	80,00	1,6	M K S	4 725 378 98
200,00	1,5	M K S	4 877 975 241	110,00	1,2	M K S	3 615 397 97
210,00	1,4	M K S	4 416 927 228	165,00	1,2	M K S	3 604 594 138
195,00	1,3	M K S	4 295 837 207	185,00	1,2	M K S	3 502 647 148
230,00	1,3	M K S	4 151 954 232	220,00	1,1	M K S	3 246 714 161
240,00	1,0	M K S	3 242 778 189	280,00	0,9	M K S	2 849 797 177
80,00	0,9	M K S	2 816 225 65	195,00	0,8	M K S	2 559 499 114
290,00	0,7	M K S	2 469 716 171	175,00	0,8	M K S	2 341 409 94
115,00	0,7	M K S	2 290 263 70	210,00	0,7	M K S	2 302 483 109
127,50	0,7	M K S	2 182 278 73	240,00	0,7	M K S	2 252 540 121
185,00	0,6	M K S	2 007 371 92	230,00	0,7	M K S	2 211 508 114
105,00	0,5	M K S	1 766 185 50	119,00	0,6	M K S	1 809 215 52
260,00	0,4	M K S	1 367 355 85	117,50	0,5	M K S	1 608 188 45
85,00	0,3	M K S	1 183 100 28	260,00	0,4	M K S	1 414 367 82
325,00	0,3	M K S	1 116 362 85	79,00	0,4	M K S	1 400 110 28
245,00	0,3	M K S	1 051 257 62	320,00	0,4	M K S	1 286 411 90
250,00	0,3	M K S	965 241 58	97,50	0,3	M K S	1 150 112 28
270,00	0,2	M K S	754 203 48	100,00	0,3	M K S	1 022 102 25
70,00	0,2	M K S	729 51 15	205,00	0,3	M K S	1 017 208 47

2 Tabakwaren im 4. Vierteljahr 1989 und 1988

2.4 Pfeifentabak

Kleinver- kaufspreis DM/kg	4. Vj 1989			Kleinver- kaufspreis DM/kg	4. Vj 1988		
	Markt- anteil %	M = Menge K = Kleinverkaufswert 1 000 DM S = Steuerwert 1 000 DM	kg		Markt- anteil %	M = Menge K = Kleinverkaufswert 1 000 DM S = Steuerwert 1 000 DM	kg
215,00	0,2	M K S	698 150 36	250,00	0,3	M K S	874 218 48
280,00	0,1	M K S	546 152 36	64,00	0,2	M K S	850 54 14
90,00	0,1	M K S	532 47 13	60,00	0,2	M K S	820 49 13
225,00	0,1	M K S	322 72 17	270,00	0,1	M K S	433 117 26
95,00	0,0	M K S	154 14 4	90,00	0,1	M K S	408 36 9
147,50	0,0	M K S	126 18 4	215,00	0,1	M K S	322 69 15
100,00	0,0	M K S	75 7 2	Rest	10,1	M K S	22 342 2 702 653
Rest	11,3	M K S	27 800 3 913 1 015				

Der Rest im 4. Vj 1989 teilt sich auf folgende Preisklassen auf,
die zur Wahrung des Steuergeheimnisses zusammengefaßt worden sind:

DM/kg				
64,00	92,50	126,00	168,00	295,00
65,00	94,00	132,00	172,50	300,00
67,00	97,50	136,00	177,50	310,00
68,00	102,50	137,50	184,00	320,00
69,00	104,00	138,00	205,00	330,00
74,00	104,75	142,00	224,00	340,00
76,00	106,00	142,50	232,00	345,00
78,00	107,50	152,50	235,00	360,00
79,00	112,50	153,00	255,00	380,00
84,00	114,00	156,00	265,00	400,00
87,50	117,50	157,50	275,00	510,00
89,00	122,50	166,00		

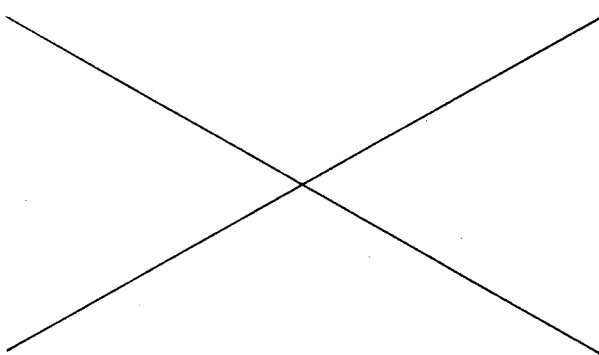
3 Tabakwaren im Jahr 1989 und 1988

3.1 Zigaretten

Kleinver- kaufspreis Pf/St	1989			Kleinver- kaufspreis Pf/St	1988		
	Markt- anteil %	M = Menge K = Kleinverkaufspreis S = Steuerwert	1 000 St 1 000 DM 1 000 DM		Markt- anteil %	M = Menge K = Kleinverkaufspreis S = Steuerwert	1 000 St 1 000 DM 1 000 DM
Insgesamt	100	M K S	120 317 926 24 608 842 14 986 041	Insgesamt	100	M K S	119 649 338 23 659 466 14 212 913
21 1/19	56,2	M K S	67 731 235 14 259 207 8 565 447	20 -	26,2	M K S	31 441 402 6 288 280 3 757 247
20 10/19	14,7	M K S	17 731 996 3 639 725 2 211 421	20 5/19	15,7	M K S	18 854 059 3 820 427 2 268 687
20 -	13,8	M K S	16 611 310 3 322 261 2 043 798	21 1/19	14,6	M K S	17 571 337 3 699 228 2 158 035
19 9/19	3,6	M K S	4 383 946 853 715 532 228	19 1/21	11,6	M K S	13 987 384 2 664 263 1 629 530
19 1/21	2,1	M K S	2 551 240 485 950 306 491	19 14/19	8,4	M K S	10 129 028 1 999 150 1 202 021
15 5/19	1,7	M K S	2 116 334 323 019 229 058	19 9/19	5,0	M K S	6 084 584 1 184 892 717 019
15 10/19	1,1	M K S	1 344 736 208 788 147 159	20 10/19	4,7	M K S	5 668 916 1 163 619 686 833
15 15/19	0,8	M K S	1 074 600 169 673 118 809	18 13/19	2,1	M K S	2 574 454 481 016 296 976
22 2/19	0,7	M K S	875 339 193 496 114 344	15 -	1,8	M K S	2 161 169 324 175 224 221
22 1/2	0,5	M K S	624 408 140 491 81 901	18 2/11	1,6	M K S	1 977 175 359 486 224 948
15 -	0,4	M K S	501 088 75 163 51 994	14 9/19	1,2	M K S	1 506 320 218 020 153 783
22 2/9	0,3	M K S	453 240 100 720 59 714	18 8/19	0,8	M K S	1 021 542 188 178 116 993
20 2/5	0,3	M K S	428 220 87 356 53 382	19 4/19	0,5	M K S	652 472 125 343 76 347
16 6/19	0,3	M K S	380 152 62 024 42 286	15 10/19	0,4	M K S	580 347 90 106 61 173
21 -	0,2	M K S	293 391 61 612 36 931	19 1/2	0,4	M K S	546 901 106 645 64 493
16 11/19	0,1	M K S	211 323 35 035 24 003	21 1/2	0,4	M K S	494 784 106 378 61 464
23 1/2	0,1	M K S	176 176 41 401 23 710	18 2/5	0,3	M K S	407 850 75 044 46 682
14 9/19	0,1	M K S	117 344 16 984 11 979	15 5/19	0,2	M K S	268 584 40 994 28 088

3 Tabakwaren im Jahr 1989 und 1988

3.1 Zigaretten

Kleinver- kaufspreis Pf/St	1989			Kleinver- kaufspreis Pf/St	1988		
	Markt- anteil %	M = Menge K = Kleinverkaufspreis S = Steuerwert	1 000 St 1 000 DM 1 000 DM		Markt- anteil %	M = Menge K = Kleinverkaufspreis S = Steuerwert	1 000 St 1 000 DM 1 000 DM
23 13/19	0,0	M K S	59 797 14 162 8 088	18 18/19	0,2	M K S	261 197 49 489 30 346
22 12/19	0,0	M K S	58 325 13 199 7 693	22 1/2	0,2	M K S	259 264 58 334 33 023
21 1/4	0,0	M K S	56 962 12 104 7 268	22 2/19	0,1	M K S	179 827 39 751 22 681
20 5/6	0,0	M K S	53 409 11 126 6 726	15 15/19	0,1	M K S	172 849 27 291 18 362
22 -	0,0	M K S	22 064 4 854 2 892	21 -	0,1	M K S	171 616 36 039 21 048
18 8/19	0,0	M K S	21 646 3 987 2 559	18 -	0,1	M K S	149 171 26 850 16 886
16 16/19	0,0	M K S	11 303 1 903 1 266	Rest	2,1	M K S	2 527 107 486 455 296 015
23 -	0,0	M K S	8 824 2 029 1 169				
26 -	0,0	M K S	6 070 1 578 859				
20 5/19	0,0	M K S	4 932 999 619				
Rest	1,9	M K S	2 408 515 466 268 292 235				

Der Rest 1989 teilt sich auf folgende Preisklassen auf, die zur Wahrung des
Steuergeheimnisses zusammengefaßt worden sind:

Pf/St				
14 1/4	18	20 15/19	22 1/12	29
14 3/4	18 2/5	21 1/2	22 11/12	30
15 4/5	18 2/11	21 1/5	22 17/24	31
15 5/6	18 3/4	21 1/9	23 1/3	31 1/4
15 5/18	18 8/9	21 1/14	23 3/4	32
16	19	21 1/16	24	32 1/2
16 2/3	19 1/2	21 1/18	24 1/2	35
16 4/5	19 1/4	21 1/24	25	40
16 7/18	19 2/5	21 2/3	25 5/19	42 1/2
17 1/2	19 3/4	21 2/33	26 2/3	60
17 2/19	19 4/19	21 4/11	27	62 1/2
17 7/19	19 11/240	21 11/19	27 1/2	66 2/3
17 11/12	20 1/2	21 13/240	28 1/2	

3 Tabakwaren im Jahr 1989 und 1988

3.2 Zigarren/Zigarillos

Kleinver- kaufspreis Pf/St	1989			Kleinver- kaufspreis Pf/St	1988		
	Markt- anteil %	M = Menge K = Kleinverkaufspreis S = Steuerwert	1 000 St 1 000 DM 1 000 DM		Markt- anteil %	M = Menge K = Kleinverkaufspreis S = Steuerwert	1 000 St 1 000 DM 1 000 DM
Insgesamt	100	M K S	1 244 800 483 568 65 123	Insgesamt	100	M K S	1 316 034 501 629 77 899
25 1/2	22,9	M K S	286 078 72 949 9 684	24 3/4	11,7	M K S	153 970 38 107 6 478
21	7,6	M K S	94 879 19 924 2 912	25 1/2	9,7	M K S	127 582 32 533 5 530
40	6,7	M K S	83 491 33 396 4 375	21	7,7	M K S	101 903 21 399 3 173
50	4,5	M K S	57 035 28 517 3 754	40	6,8	M K S	88 846 35 538 5 025
60	4,2	M K S	53 154 31 892 4 221	50	4,9	M K S	64 159 32 079 4 735
30	3,8	M K S	48 151 14 445 1 906	60	4,4	M K S	58 100 34 860 5 060
20	3,8	M K S	48 144 9 628 1 491	20	3,8	M K S	50 537 10 107 1 618
24	3,4	M K S	42 628 10 230 1 342	25	3,3	M K S	43 028 10 757 1 762
36	3,0	M K S	38 350 13 805 1 840	35	3,1	M K S	40 491 14 171 2 233
28 1/2	2,3	M K S	29 775 8 485 1 140	24	2,7	M K S	35 600 8 543 1 317
25	2,3	M K S	29 241 7 310 964	30	2,6	M K S	34 116 10 234 1 542
52	2,1	M K S	27 078 14 080 1 935	28 1/2	2,1	M K S	27 771 7 914 1 345
35	2,1	M K S	27 064 9 472 1 248	27	2,1	M K S	27 363 7 388 1 255
80	1,9	M K S	24 000 19 200 2 538	80	2,0	M K S	26 416 21 132 3 040
27	1,6	M K S	21 062 5 686 744	36	2,0	M K S	25 673 9 242 1 543
26	1,6	M K S	20 703 5 382 727	23	1,9	M K S	25 639 5 897 915
34	1,2	M K S	14 984 5 094 689	33	1,7	M K S	22 724 7 498 1 252

3 Tabakwaren im Jahr 1989 und 1988

3.2 Zigarren/Zigarillos

Kleinver- kaufspreis Pf/St	1989			Kleinver- kaufspreis Pf/St	1988		
	Markt- anteil %	M = Menge K = Kleinverkaufspreis S = Steuerwert	1 000 St 1 000 DM 1 000 DM		Markt- anteil %	M = Menge K = Kleinverkaufspreis S = Steuerwert	1 000 St 1 000 DM 1 000 DM
22	1,1	M K S	14 847 3 266 465	28	1,3	M K S	16 905 4 733 761
28	1,1	M K S	14 177 3 969 526	26	1,2	M K S	16 324 4 244 721
100	1,1	M K S	14 032 14 032 1 895	42	1,1	M K S	14 719 6 181 1 040
70	1,0	M K S	13 309 9 316 1 232	70	1,1	M K S	14 627 10 238 1 502
29	1,0	M K S	13 166 3 818 501	100	1,1	M K S	13 919 13 918 1 991
44	0,9	M K S	12 234 5 383 705	44	1,0	M K S	13 649 6 005 905
55	0,9	M K S	11 578 6 367 843	90	0,8	M K S	10 276 9 248 1 322
42	0,8	M K S	10 813 4 541 606	43	0,8	M K S	10 140 4 360 653
33	0,8	M K S	9 973 3 291 447	29	0,8	M K S	10 025 2 907 425
49	0,7	M K S	9 279 4 546 616	34	0,8	M K S	9 914 3 370 561
120	0,6	M K S	7 750 9 299 1 221	55	0,7	M K S	9 277 5 102 815
43	0,6	M K S	7 535 3 240 435	48	0,7	M K S	8 932 4 287 728
90	0,5	M K S	7 244 6 519 858	22	0,6	M K S	7 671 1 687 266
30 1/2	0,5	M K S	6 870 2 095 287	45	0,4	M K S	5 748 2 586 403
65	0,4	M K S	5 678 3 690 488	120	0,4	M K S	4 881 5 856 819
23	0,4	M K S	5 299 1 218 168	150	0,4	M K S	4 709 7 063 988
48	0,4	M K S	5 146 2 470 324	65	0,3	M K S	4 533 2 946 470
45	0,4	M K S	4 941 2 223 295	32	0,3	M K S	4 470 1 430 216

3 Tabakwaren im Jahr 1989 und 1988

3.2 Zigarren/Zigarillos

Kleinver- kaufspreis Pf/St	1989			Kleinver- kaufspreis Pf/St	1988		
	Markt- anteil %	M = Menge K = Kleinverkaufspreis S = Steuerwert	1 000 St 1 000 DM 1 000 DM		Markt- anteil %	M = Menge K = Kleinverkaufspreis S = Steuerwert	1 000 St 1 000 DM 1 000 DM
150	0,3	M K S	4 824 7 235 952	110	0,3	M K S	4 320 4 752 665
32	0,3	M K S	3 688 1 180 156	19	0,3	M K S	3 392 644 90
33 1/2	0,2	M K S	3 474 1 163 156	30 1/2	0,2	M K S	3 132 955 162
38	0,2	M K S	3 103 1 179 160	22 1/2	0,2	M K S	2 984 671 114
39	0,2	M K S	2 850 1 111 147	39	0,2	M K S	2 785 1 086 184
125	0,2	M K S	2 635 3 293 452	47	0,2	M K S	2 230 1 048 178
140	0,2	M K S	2 447 3 425 451	200	0,1	M K S	1 964 3 928 549
37	0,1	M K S	2 144 793 103	24 1/2	0,1	M K S	1 814 444 75
200	0,1	M K S	2 030 4 060 532	130	0,1	M K S	1 357 1 764 247
110	0,1	M K S	1 959 2 154 283	140	0,1	M K S	1 358 1 901 266
31	0,1	M K S	1 687 522 68	160	0,1	M K S	1 265 2 023 283
24 1/2	0,1	M K S	1 542 377 51	27 1/2	0,1	M K S	930 255 43
160	0,1	M K S	1 307 2 090 274	300	0,1	M K S	846 2 537 355
27 1/2	0,1	M K S	1 302 358 46	85	0,1	M K S	833 707 99
46	0,1	M K S	1 189 546 73	52	0,1	M K S	733 381 53
75	0,0	M K S	1 154 865 115	250	0,0	M K S	635 1 586 222
130	0,0	M K S	1 069 1 389 183	Rest	11,5	M K S	150 824 73 364 11 881
300	0,0	M K S	1 046 3 136 414				

3 Tabakwaren im Jahr 1989

3.2 Zigarren/Zigarillos

Kleinver- kaufspreis Pf/St	1989			Kleinver- kaufspreis Pf/St	1989		
	Markt- anteil %	M = Menge K = Kleinverkaufspreis S = Steuerwert	1 000 St 1 000 DM 1 000 DM		Markt- anteil %	M = Menge K = Kleinverkaufspreis S = Steuerwert	1 000 St 1 000 DM 1 000 DM
37 1/2	0,0	M K S	978 366 49	600	0,0	M K S	186 1 114 146
17	0,0	M K S	902 153 27	170	0,0	M K S	168 285 37
180	0,0	M K S	869 1 564 207	360	0,0	M K S	149 534 70
85	0,0	M K S	834 708 93	19	0,0	M K S	148 28 4
68	0,0	M K S	600 408 53	800	0,0	M K S	127 1 017 133
21 2/13	0,0	M K S	586 123 18	700	0,0	M K S	88 613 80
250	0,0	M K S	553 1 382 181	380	0,0	M K S	85 324 44
500	0,0	M K S	427 2 136 281	83 1/3	0,0	M K S	71 59 7
400	0,0	M K S	421 1 685 221	340	0,0	M K S	68 230 30
62 1/2	0,0	M K S	380 237 30	280	0,0	M K S	61 170 22
175	0,0	M K S	374 654 86	1 200	0,0	M K S	60 714 93
350	0,0	M K S	364 1 272 166	333 1/3	0,0	M K S	50 166 21
260	0,0	M K S	333 865 115	480	0,0	M K S	40 192 25
240	0,0	M K S	283 680 89	320	0,0	M K S	39 123 16
450	0,0	M K S	279 1 255 165	650	0,0	M K S	37 242 31
95	0,0	M K S	230 218 29	460	0,0	M K S	33 150 19
18	0,0	M K S	226 40 7	1 000	0,0	M K S	33 331 43
220	0,0	M K S	221 485 63	1 800	0,0	M K S	32 577 75

3 Tabakwaren im Jahr 1989

3.2 Zigarren/Zigarillos

Kleinver- kaufspreis Pf/St	1989			Kleinver- kaufspreis Pf/St	1989			
	Markt- anteil %	M = Menge K = Kleinverkaufspreis S = Steuerwert	1 000 St 1 000 DM 1 000 DM		Markt- anteil %	M = Menge K = Kleinverkaufspreis S = Steuerwert	1 000 St 1 000 DM 1 000 DM	
1 600	0,0	M K S	30 485 63	2 500	0,0	M K S	10 258 33	
2 000	0,0	M K S	27 545 74	640	0,0	M K S	9 56 7	
580	0,0	M K S	26 148 19	2 200	0,0	M K S	7 158 20	
230	0,0	M K S	24 55 7	2 400	0,0	M K S	7 162 21	
560	0,0	M K S	24 132 17	2 800	0,0	M K S	6 166 21	
3 200	0,0	M K S	23 724 95	1 700	0,0	M K S	4 74 9	
540	0,0	M K S	22 120 16	1 900	0,0	M K S	4 76 9	
4 000	0,0	M K S	21 834 110	2 100	0,0	M K S	4 77 10	
680	0,0	M K S	20 132 17	2 600	0,0	M K S	3 72 9	
900	0,0	M K S	19 175 23	2 700	0,0	M K S	1 33 4	
1 100	0,0	M K S	19 204 26	6 000	0,0	M K S	1 40 5	
750	0,0	M K S	18 138 18	Rest	6,0	M K S	74 887 22 296 3 404	
850	0,0	M K S	18 153 20	Der Rest teilt sich auf folgende Preisklassen auf, die zur Wahrung des Steuergeheimnisses zusammenge- faßt worden sind:				
1 300	0,0	M K S	17 216 28					
980	0,0	M K S	16 158 21					
1 500	0,0	M K S	16 245 32					
520	0,0	M K S	13 70 9	Pf/St				
3 000	0,0	M K S	12 370 48	8	43 1/2	67	190	590
1 400	0,0	M K S	10 144 18	15 1/2	45 5/6	67 1/2	191 2/3	620
2 300	0,0	M K S	10 232 30	16	47	72	193 1/3	660
				16 1/2	47 1/2	82 1/2	210	720
				17 1/2	51	87	257 1/7	780
				17 9/10	51 1/2	88	266 2/3	860
				18 1/2	52 1/2	96	270	925
				19 1/2	53	113 7/11	310	950
				19 2/7	53 1/2	135	330	1 280
				19 9/10	54	141 3/17	420	1 450
				21 1/2	56	142 6/7	428	3 100
				23 1/2	58	147 1/17	430	3 250
				24 3/4	62	153 1/3	440	3 300
				29 1/2	62 2/3	164 2/7	470	3 500
				32 1/2	63	173 1/3	490	4 500
				39 1/2	66	177 7/9	550	5 000
				41	66 2/3	183 1/3	570	6 400

3 Tabakwaren im Jahr 1989 und 1988

3.3 Feinschnitt

Kleinver- kaufspreis Pf/St	1989			Kleinver- kaufspreis Pf/St	1988		
	Markt- anteil %	M = Menge K = Kleinverkaufspreis S = Steuerwert	kg 1 000 DM 1 000 DM		Markt- anteil %	M = Menge K = Kleinverkaufspreis S = Steuerwert	kg 1 000 DM 1 000 DM
Insgesamt	100	M K S	14 744 002 1 297 752 592 994	Insgesamt	100	M K S	15 113 757 1 127 762 485 724
107,50	20,7	M K S	3 055 665 328 484 147 435	80,00	23,2	M K S	3 517 641 281 433 119 046
86,00	11,5	M K S	1 708 149 146 900 61 098	86,00	12,8	M K S	1 948 772 167 594 69 664
73,75	10,6	M K S	1 570 312 115 810 59 868	78,00	8,8	M K S	1 335 736 104 187 44 351
105,00	5,5	M K S	820 882 86 192 38 991	59,00	7,5	M K S	1 138 149 67 150 30 914
63,00	5,2	M K S	769 190 48 458 21 905	57,00	7,0	M K S	1 067 172 60 828 28 307
84,00	4,0	M K S	593 196 49 828 20 839	84,00	4,8	M K S	736 556 61 871 25 862
84,75	2,7	M K S	400 874 33 974 16 606	82,00	3,5	M K S	543 137 44 537 18 725
71,25	2,6	M K S	389 218 27 731 14 547	71,00	2,9	M K S	445 889 31 658 13 812
110,00	2,4	M K S	358 881 39 476 17 580	74,00	2,7	M K S	412 911 30 555 13 185
88,00	2,3	M K S	339 099 29 840 12 352	63,00	2,7	M K S	410 247 25 845 11 664
89,00	2,0	M K S	307 726 27 387 13 088	59,50	2,6	M K S	392 537 23 355 10 724
98,00	2,0	M K S	306 958 30 081 13 879	55,00	2,4	M K S	373 597 20 547 9 713
94,00	1,8	M K S	272 830 25 646 12 059	88,00	2,2	M K S	345 643 30 416 12 575
59,00	1,6	M K S	241 828 14 267 6 568	75,00	1,7	M K S	267 650 20 073 8 631
72,50	1,5	M K S	233 466 16 926 8 749	74,75	1,7	M K S	256 274 19 156 8 244
74,75	1,4	M K S	211 846 15 835 6 883	79,00	1,3	M K S	210 715 16 646 7 063
61,00	1,2	M K S	186 412 11 371 5 181	60,00	1,0	M K S	163 587 9 815 4 495
100,00	1,0	M K S	161 356 16 135 7 422	76,00	1,0	M K S	156 363 11 887 5 094

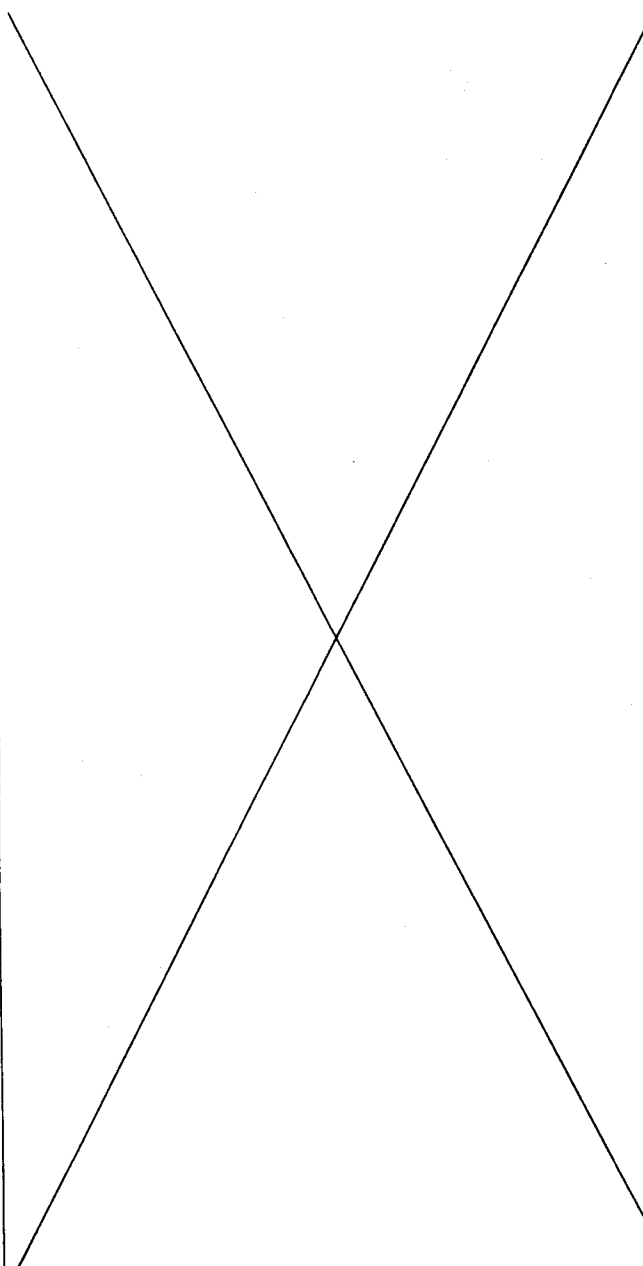
3 Tabakwaren im Jahr 1989 und 1988

3.3 Feinschnitt

Kleinver- kaufspreis Pf/St	1989			Kleinver- kaufspreis Pf/St	1988		
	Markt- anteil %	M = Menge K = Kleinverkaufspreis S = Steuerwert	kg 1 000 DM 1 000 DM		Markt- anteil %	M = Menge K = Kleinverkaufspreis S = Steuerwert	kg 1 000 DM 1 000 DM
89,50	1,0	M K S	159 030 14 233 6 814	61,00	0,9	M K S	141 244 8 615 3 926
93,00	1,0	M K S	158 911 14 778 6 957	69,00	0,6	M K S	97 291 6 713 2 952
96,00	1,0	M K S	154 170 14 800 6 906	79,50	0,6	M K S	95 850 7 620 3 228
79,00	0,9	M K S	145 023 11 456 4 902	53,75	0,5	M K S	81 048 4 356 2 107
80,00	0,7	M K S	105 400 8 433 3 666	90,00	0,4	M K S	62 629 5 636 2 318
62,00	0,7	M K S	104 804 6 497 2 950	62,50	0,3	M K S	57 324 3 582 1 620
57,00	0,6	M K S	96 873 5 521 2 569	56,50	0,3	M K S	55 878 3 157 1 473
83,00	0,6	M K S	94 350 7 831 3 642	64,75	0,3	M K S	52 082 3 372 1 509
64,75	0,5	M K S	87 117 5 640 2 564	58,50	0,2	M K S	43 240 2 529 1 167
102,50	0,5	M K S	86 223 8 837 4 030	65,00	0,2	M K S	39 740 2 583 1 155
59,75	0,5	M K S	82 698 4 941 2 265	85,00	0,2	M K S	34 200 2 907 1 211
73,00	0,5	M K S	74 485 5 437 2 559	67,00	0,1	M K S	29 204 1 956 867
65,00	0,4	M K S	72 639 4 721 2 479	68,00	0,1	M K S	28 363 1 928 851
79,50	0,4	M K S	71 864 5 713 2 474	52,50	0,1	M K S	25 953 1 362 674
69,00	0,4	M K S	66 190 4 567 2 367	56,00	0,1	M K S	26 343 1 475 690
72,00	0,4	M K S	64 964 4 677 2 381	72,00	0,1	M K S	23 957 1 724 749
112,50	0,4	M K S	63 474 7 140 3 157	64,00	0,1	M K S	21 169 1 354 608
74,00	0,3	M K S	54 174 4 008 2 067	64,50	0,1	M K S	19 987 1 289 577
82,00	0,3	M K S	53 745 4 407 1 882	87,50	0,1	M K S	19 872 1 738 719

3 Tabakwaren im Jahr 1989 und 1988

3.3 Feinschnitt

Kleinver- kaufspreis Pf/St	1989			Kleinver- kaufspreis Pf/St	1988		
	Markt- anteil %	M = Menge K = Kleinverkaufspreis S = Steuerwert	kg 1 000 DM 1 000 DM		Markt- anteil %	M = Menge K = Kleinverkaufspreis S = Steuerwert	kg 1 000 DM 1 000 DM
69,75	0,2	M K S	40 374 2 816 1 493	62,00	0,1	M K S	17 551 1 088 493
90,00	0,2	M K S	39 465 3 551 1 525	77,00	0,1	M K S	17 060 1 313 561
77,50	0,2	M K S	37 467 2 903 1 470	59,75	0,1	M K S	15 107 902 413
97,50	0,2	M K S	32 864 3 204 1 486	66,00	0,1	M K S	14 809 977 435
70,00	0,2	M K S	32 076 2 245 1 118	Rest	2,5	M K S	371 278 32 012 13 331
75,00	0,2	M K S	31 701 2 377 1 219				
62,50	0,1	M K S	25 334 1 583 719				
52,50	0,1	M K S	21 663 1 137 563				
64,00	0,1	M K S	20 955 1 341 614				
77,00	0,1	M K S	18 404 1 417 713				
71,50	0,1	M K S	16 098 1 151 602				
60,00	0,1	M K S	15 056 903 415				
56,00	0,1	M K S	14 906 834 390				
87,50	0,1	M K S	14 446 1 264 538				
67,00	0,1	M K S	14 132 946 445				
85,00	0,0	M K S	13 225 1 124 473				
67,50	0,0	M K S	12 930 872 419				
64,50	0,0	M K S	9 740 628 282				
78,00	0,0	M K S	6 793 529 237				

3 Tabakwaren im Jahr 1989

3.3 Feinschnitt

Kleinver- kaufspreis Pf/St	1989			Kleinver- kaufspreis Pf/St	1989		
	Markt- anteil %	M = Menge K = Kleinverkaufspreis S = Steuerwert	kg 1 000 DM 1 000 DM		Markt- anteil %	M = Menge K = Kleinverkaufspreis S = Steuerwert	kg 1 000 DM 1 000 DM
55,00	0,0	M K S	6 740 370 175	135,00	0,0	M K S	2 156 291 121
59,50	0,0	M K S	6 547 389 178	76,00	0,0	M K S	2 133 162 72
56,50	0,0	M K S	6 510 367 171	95,00	0,0	M K S	1 940 184 86
66,00	0,0	M K S	6 434 424 189	68,75	0,0	M K S	1 542 106 57
71,00	0,0	M K S	6 282 446 231	92,00	0,0	M K S	1 501 138 58
69,50	0,0	M K S	6 055 420 186	Rest	3,7	M K S	549 573 55 218 24 834
81,50	0,0	M K S	4 940 402 199				

Der Rest teilt sich auf folgende Preisklassen auf, die zur Wahrung des Steuergeheimnisses zusammengefaßt wurden:

DM/kg				
48,75	67,25	84,76	99,00	120,00
49,75	68,00	85,60	99,50	122,50
50,00	68,50	86,40	99,75	125,00
51,25	70,50	86,50	104,00	126,00
51,90	71,75	87,00	104,50	140,00
53,75	72,25	89,75	105,60	146,00
54,25	74,50	89,76	107,20	150,00
54,75	75,50	91,00	108,00	156,00
58,00	76,50	92,48	110,40	160,00
58,50	76,75	92,50	112,00	180,00
59,60	79,75	93,75	115,00	190,00
63,50	81,00	94,50	116,00	260,00
63,60	82,50	97,00	118,75	300,00
65,50	83,75	97,25		

3 Tabakwaren im Jahr 1989 und 1988

3.4 Pfeifentabak

Kleinver- kaufspreis Pf/St	1989			Kleinver- kaufspreis Pf/St	1988		
	Markt- anteil %	M = Menge K = Kleinverkaufspreis S = Steuerwert	kg 1 000 DM 1 000 DM		Markt- anteil %	M = Menge K = Kleinverkaufspreis S = Steuerwert	kg 1 000 DM 1 000 DM
Insgesamt	100,0	M K S	1 357 414 200 310 50 133	Insgesamt	100,0	M K S	1 356 768 190 311 44 865

Pfeifentabak mit 30 - 100 % Tabakrippen

Zusammen	2,9	M K S	40 162 1 479 247	Zusammen	3,0	M K S	40 750 1 417 236
----------	-----	-------------	------------------------	----------	-----	-------------	------------------------

Pfeifentabak

Zusammen	97,0	M K S	1 317 252 198 831 49 886	Zusammen	97,0	M K S	1 316 018 188 893 44 629
150,00	7,7	M K S	104 474 15 671 3 947	140,00	10,1	M K S	137 140 19 199 4 550
120,00	7,5	M K S	102 727 12 327 3 224	115,00	8,9	M K S	121 643 13 988 3 406
130,00	7,5	M K S	102 351 13 305 3 423	125,00	8,1	M K S	110 605 13 825 3 326
140,00	7,3	M K S	99 211 13 889 3 617	150,00	7,4	M K S	100 768 15 115 3 552
155,00	6,4	M K S	88 141 13 661 3 380	145,00	5,8	M K S	79 029 11 459 2 703
145,00	6,3	M K S	86 131 12 489 3 141	130,00	5,7	M K S	77 679 10 098 2 416
160,00	4,3	M K S	58 502 9 360 2 349	135,00	5,6	M K S	76 838 10 373 2 469
135,00	4,0	M K S	55 210 7 453 1 882	155,00	4,9	M K S	66 469 10 302 2 411
165,00	3,8	M K S	52 774 8 707 2 186	120,00	3,6	M K S	49 484 5 938 1 437
180,00	3,5	M K S	48 082 8 654 2 133	170,00	3,0	M K S	41 529 7 060 1 635
115,00	3,3	M K S	44 810 5 153 1 277	160,00	2,7	M K S	37 459 5 993 1 397
125,00	3,2	M K S	44 051 5 506 1 384	180,00	2,4	M K S	33 392 6 010 1 384
170,00	3,1	M K S	42 939 7 299 1 800	105,00	2,2	M K S	29 837 3 132 773
190,00	2,2	M K S	29 844 5 670 1 391	110,00	1,7	M K S	23 387 2 572 630

3 Tabakwaren im Jahr 1989 und 1988

3.4 Pfeifentabak

Kleinver- kaufspreis Pf/St	1989			Kleinver- kaufspreis Pf/St	1988		
	Markt- anteil %	M = Menge K = Kleinverkaufspreis S = Steuerwert	kg 1 000 DM 1 000 DM		Markt- anteil %	M = Menge K = Kleinverkaufspreis S = Steuerwert	kg 1 000 DM 1 000 DM
110,00	1,8	M K S	25 352 2 788 742	190,00	1,6	M K S	21 758 4 134 947
175,00	1,7	M K S	24 203 4 235 1 057	200,00	1,5	M K S	21 206 4 241 966
200,00	1,6	M K S	21 841 4 368 1 063	80,00	1,3	M K S	17 905 1 432 371
220,00	1,4	M K S	19 196 4 223 1 018	165,00	1,2	M K S	17 246 2 845 661
210,00	1,1	M K S	15 278 3 208 784	185,00	1,1	M K S	16 109 2 980 684
195,00	1,1	M K S	15 054 2 935 717	210,00	1,1	M K S	15 541 3 263 740
240,00	0,9	M K S	13 159 3 158 757	220,00	1,0	M K S	14 851 3 267 738
84,00	0,9	M K S	12 192 1 024 292	195,00	0,8	M K S	11 657 2 273 519
105,00	0,9	M K S	12 159 1 276 330	175,00	0,7	M K S	10 010 1 751 404
230,00	0,8	M K S	11 990 2 757 664	79,00	0,5	M K S	7 880 622 161
80,00	0,7	M K S	10 674 853 239	117,50	0,5	M K S	7 576 890 216
185,00	0,7	M K S	10 597 1 960 471	230,00	0,5	M K S	7 535 1 733 390
290,00	0,5	M K S	7 895 2 289 546	240,00	0,5	M K S	7 493 1 798 403
127,50	0,4	M K S	5 405 689 181	119,00	0,4	M K S	5 732 682 165
79,00	0,3	M K S	4 902 387 105	260,00	0,4	M K S	5 626 1 462 326
260,00	0,3	M K S	4 798 1 247 297	280,00	0,3	M K S	5 079 1 422 315
250,00	0,3	M K S	4 244 1 060 252	74,00	0,3	M K S	4 639 343 90
85,00	0,3	M K S	4 213 358 101	97,50	0,3	M K S	4 411 430 107
270,00	0,3	M K S	4 155 1 121 267	320,00	0,3	M K S	4 403 1 408 310

3 Tabakwaren im Jahr 1989 und 1988

3.4 Pfeifentabak

Kleinver- kaufspreis Pf/St	1989			Kleinver- kaufspreis Pf/St	1988		
	Markt- anteil %	M = Menge K = Kleinverkaufspreis S = Steuerwert	kg 1 000 DM 1 000 DM		Markt- anteil %	M = Menge K = Kleinverkaufspreis S = Steuerwert	kg 1 000 DM 1 000 DM
330,00	0,2	M K S	3 998 1 319 309	100,00	0,2	M K S	3 851 385 95
280,00	0,2	M K S	3 491 977 226	205,00	0,2	M K S	3 433 703 160
325,00	0,2	M K S	3 276 1 064 252	250,00	0,2	M K S	3 046 761 170
90,00	0,2	M K S	2 815 253 68	60,00	0,1	M K S	2 532 151 42
117,50	0,2	M K S	2 693 316 78	315,00	0,1	M K S	2 624 826 182
70,00	0,2	M K S	2 647 185 55	64,00	0,1	M K S	2 141 137 37
205,00	0,1	M K S	2 645 542 131	70,00	0,1	M K S	2 099 146 39
215,00	0,1	M K S	2 538 545 132	90,00	0,1	M K S	1 821 163 41
95,00	0,1	M K S	2 245 213 58	270,00	0,1	M K S	1 642 443 98
64,00	0,1	M K S	1 970 126 38	215,00	0,1	M K S	1 457 313 70
245,00	0,1	M K S	1 784 437 105	95,00	0,1	M K S	1 337 127 31
97,50	0,1	M K S	1 735 169 42	Rest	10,2	M K S	98 124 12 680 3 037
320,00	0,1	M K S	1 548 495 116				
100,00	0,1	M K S	1 425 142 36				
295,00	0,1	M K S	1 329 392 91				
225,00	0,0	M K S	1 019 229 55				
300,00	0,0	M K S	1 010 302 69				
340,00	0,0	M K S	1 002 340 79				
310,00	0,0	M K S	986 305 72				

3 Tabakwaren im Jahr 1989
3.4 Pfeifentabak

Kleinver- kaufspreis Pf/St	1989			Kleinver- kaufspreis Pf/St	1989		
	Markt- anteil %	M = Menge K = Kleinverkaufspreis S = Steuerwert	kg 1 000 DM 1 000 DM		Markt- anteil %	M = Menge K = Kleinverkaufspreis S = Steuerwert	kg 1 000 DM 1 000 DM
132,50	0,0	M K S	940 124 30				
107,50	0,0	M K S	869 93 24				
119,00	0,0	M K S	727 86 20				
147,50	0,0	M K S	692 102 25				
60,00	0,0	M K S	530 31 8				
235,00	0,0	M K S	467 109 25				
255,00	0,0	M K S	83 21 4				
Rest	9,3	M K S	86 238 10 808 2 794				

Der Rest teilt sich auf folgende Preisklassen auf, die zur Wahrung des
Steuergeheimnisses zusammengefaßt wurden:

DM/kg				
35,00	83,00	117,00	162,50	224,00
40,00	84,75	122,00	164,00	232,00
54,00	87,50	122,50	165,84	257,50
59,00	89,00	126,00	166,00	262,50
62,00	92,00	126,68	167,50	265,00
65,00	92,50	128,00	168,00	275,00
67,00	94,00	132,00	169,00	285,00
68,00	94,75	136,00	172,00	305,00
69,00	98,00	137,50	172,50	315,00
72,00	99,00	138,00	177,50	345,00
72,50	102,50	142,00	182,00	350,00
74,00	104,00	142,50	184,00	360,00
75,00	104,75	146,00	194,00	370,00
76,00	106,00	152,50	196,00	380,00
78,00	112,50	153,00	197,50	400,00
82,00	114,00	156,00	212,00	510,00
82,50	116,00	157,50	212,50	

Fachserie 14: Finanzen und Steuern

Reihe 1: Haushaltsansätze

Reihe eingestellt (es wird jährlich nur noch eine Kommentierung in „Wirtschaft und Statistik“ veröffentlicht).

Reihe 2: Vierteljährliche Kassenergebnisse der öffentlichen Haushalte

Der vierteljährliche Bericht gliedert die kassenmäßigen Ausgaben und Einnahmen von Bund, Lastenausgleichsfonds, ERP-Sondervermögen, Ländern, Gemeinden und Gemeindeverbänden nach Arten und Körperschaftsgruppen. Darüber hinaus werden die Ausgaben für Baumaßnahmen nach ausgewählten Aufgabenbereichen aufgeschlüsselt; die kassenmäßigen Steuereinnahmen und der Schuldenstand der Gebietskörperschaften sind in gesonderten Übersichten dargestellt.

In dem Bericht für das 2., 3. und 4. Vierteljahr werden auch kumulierte Ergebnisse (Halbjahr, Dreivierteljahr, Jahr) veröffentlicht.

Reihe 3: Rechnungsergebnisse

In dieser Reihe erscheinen jährlich nach Aufgabenbereichen, Ausgabe-/Einnahmearten und Ländern gegliederte Berichte über die Rechnungsergebnisse

des öffentlichen Gesamthaushalts (Reihe 3.1) und der kommunalen Haushalte (Reihe 3.3).

Daneben erfolgt für einzelne wichtige Aufgabenbereiche eine tiefere funktionale Aufgliederung der Jahresrechnungsergebnisse der öffentlichen Haushalte, und zwar für

Bildung, Wissenschaft und Kultur (Reihe 3.4), Soziale Sicherung und Gesundheit, Sport, Erholung (Reihe 3.5).

Ergebnisse der Hochschulfinanzstatistik werden in der Fachserie 11 „Bildung und Kultur“, Reihe 4.5 „Finanzen der Hochschulen“ veröffentlicht.

Reihe 4: Steuerhaushalt

Die vierteljährlichen Berichte (4. Vierteljahr mit Jahresergebnis) enthalten Angaben über die kassenmäßigen Steuereinnahmen des Bundes, der Länder und der Gemeinden und Gemeindeverbände nach Ländern und Steuerarten sowie über die Verteilung im Rahmen des Steuerverbundes. Zum Jahresergebnis werden ergänzend methodische Erläuterungen mit Hinweisen auf Zahlungsweise, Zahlungstermine und Tarife der ergiebigsten Steuern gebracht.

Reihe 4.S: Sonderbeiträge

Reihe 4.S.1: Kassenmäßige Steuereinnahmen 1977 bis 1987

Dieser Bericht enthält für die Jahre 1977 bis 1987 nach Ländern gegliederte Angaben über das jährliche Aufkommen an Einzelsteuern und deren Verteilung auf die Körperschaften

Bund, (Europäische Gemeinschaften) Länder und Gemeinden/ Gv. Für den gemeindlichen Bereich sind die Daten darüber hinaus nach kreisfreien Städten, kreisangehörigen Gemeinden und Landkreisen unterteilt. In langen Reihen wird ein Überblick über die Einnahmeentwicklung seit 1950 gegeben.

Reihe 5: Schulden der öffentlichen Haushalte

In der jährlichen Veröffentlichung werden Angaben über den Stand der Schulden von Bund, Lastenausgleichsfonds, ERP-Sondervermögen, Ländern, Gemeinden, Gemeindeverbänden, Zweckverbänden und sonstigen juristischen Personen zwischengemeindlicher Zusammenarbeit nach Arten und Fälligkeit sowie über Bürgschaften, Garantien und sonstige Gewährleistungen dieser Körperschaften gebracht. Außerdem werden die Schuldenaufnahmen und Tilgungen nachgewiesen.

Reihe 6: Personal des öffentlichen Dienstes

Die jährliche Veröffentlichung enthält Angaben über die Zahl der Beschäftigten am Stichtag 30. Juni bei Bund, Ländern, Gemeinden und Gemeindeverbänden, kommunalen Zweckverbänden, der Deutschen Bundesbahn und der Deutschen Bundespost (unmittelbarer öffentlicher Dienst); bei der Bundesanstalt für Arbeit, den Sozialversicherungsträgern und den Trägern der Zusatzversorgung von Bund, Ländern und Gemeinden/ Gemeindeverbänden (mittelbarer öffentlicher Dienst), sowie bei rechtlich selbständigen Einrichtungen für Wissenschaft, Forschung und Entwicklung des öffentlichen oder privaten Rechts, die auf Dauer überwiegend öffentlich finanziert werden, sofern die Zuwendungen den Betrag von 300 000 DM jährlich übersteigen, und rechtlich selbständigen öffentlichen Versorgungs-, Entsorgungs- und Verkehrsunternehmen.

Ab 1986 wird das Personal jährlich nach Art, Umfang und Dauer des Dienstverhältnisses, Aufgabenbereich, Geschlecht, Laufbahngruppe, Einstufung und Alter erfaßt. Über die Empfänger von Versorgungsbezügen nach beamtenrechtlichen Vorschriften werden für Bund und Länder Eckzahlen dargestellt. In jedem dritten Jahr werden zusätzlich die ehemaligen Besoldungsgruppen erfaßt, in jedem sechsten Jahr der kommunale Bereich.

Reihe 7: Einkommen- und Vermögensteuer

In dreijährlicher Folge werden – unter Auswertung der steuerlichen Veranlagungsergebnisse – folgende Steuerstatistiken herausgegeben:

7.1 Einkommensteuer

Der Bericht gibt Aufschlüsse über die Höhe und Struktur der Einkünfte, die Besteuerung des erfaßten Einkommens sowie über Sonderausgaben, außergewöhnliche Belastungen und Sondervergünstigungen der zur Einkommensteuer veranlagten natürlichen Personen. Ferner sind die Einkünfte aller Lohn- und Einkommensteuerpflichtigen in einer steuerlichen Einkommenspyramide dargestellt. Daneben werden aufgrund einheitlicher Gewinnfeststellung die Einkünfte und Sondervergünstigungen von Personengesellschaften/ Gemeinschaften nachgewiesen.

Fachserie 14: Finanzen und Steuern

7.2 Körperschaftsteuer

Die Veröffentlichung gibt einen Überblick über Höhe, Verteilung und Besteuerung des steuerlich erfaßten Einkommens der Körperschaften. Das Einkommen und die Steuerschuld der Körperschaftsteuerpflichtigen werden u.a. in der Gliederung nach Rechtsformen, Größenklassen des Gesamtbetrags der Einkünfte und im 6-jährigen Turnus nach Wirtschaftszweigen bis einschließlich 1977 (ab 1983 siehe Reihe 7. S. 1) veröffentlicht.

7.3 Lohnsteuer

Die Angaben in dieser Veröffentlichung beziehen sich auf den Bruttolohn und die Lohnsteuer der veranlagten und nichtveranlagten Lohnsteuerpflichtigen in der Gliederung nach Größenklassen des Bruttolohns und der Einkünfte aus nichtselbständiger Arbeit, Steuerklassen und Geschlecht.

7.4 Vermögensteuer

Die Veröffentlichung (Erscheinungsfolge: 3jährlich) enthält Angaben über Zusammensetzung und Höhe des Vermögens der zur Vermögensteuer veranlagten Steuerpflichtigen. Die Schichtung des Vermögens wird für die natürlichen Personen u.a. in Verbindung mit ihrer Beteiligung am Erwerbsleben und der Haushaltsgröße der Veranlagungsgemeinschaft dargestellt, für die nichtnatürlichen Personen in Verbindung mit Rechtsformen.

7.5 Einheitswerte

7.5.1 Einheitswerte der gewerblichen Betriebe

Der in 3jährlicher Folge erscheinende Bericht vermittelt einen Einblick in Umfang und Struktur des bewerteten Betriebsvermögens. Auf der Grundlage der Vermögensaufstellung zur Ermittlung des Einheitswerts des gewerblichen Betriebs oder des einem freien Beruf dienenden Vermögens wird der nach bewertungsrechtlicher Abgrenzung festgestellte Vermögens- und Kapitalaufbau in tiefer Gliederung nach Wirtschaftszweigen sowie nach Rechtsformen und Einheitswertgruppen nachgewiesen.

Reihe 7. S: Sonderbeiträge

7.S.1: Wirtschaftliche Gliederung der Einkommen- und Körperschaftsteuerpflichtigen

Diese Veröffentlichung (Erscheinungsfolge: 6jährlich) enthält Angaben über die steuerlichen Einkünfte und die Einkommen- und Körperschaftsteuer von natürlichen Personen und Personengesellschaften/Gemeinschaften aus der Einkommensteuerstatistik sowie von juristischen Personen aus der Körperschaftsteuerstatistik nach Wirtschaftsbereichen.

Reihe 8: Umsatzsteuer

Die zweijährlich erscheinende Veröffentlichung enthält Angaben über Steuerpflichtige, steuerbaren Umsatz und Umsatzsteuer in tiefer Gliederung nach Wirtschaftszweigen, z.T. kombiniert mit Umsatzgrößenklassen und Rechtsformen. Ferner werden u.a. Angaben über steuerfreie und steuerpflichtige Umsätze (nach Art der Steuersätze), über Umsatzsteuer vor Abzug der Vorsteuer und abziehbare Vorsteuer gemacht. Darüber hinaus erfolgt der Nachweis der Steuerpflichtigen, des Umsatzes und der Umsatzsteuer nach kreisfreien Städten und Landkreisen.

Reihe 9: Verbrauchsteuern

9.1 Tabaksteuer

9.1.1 Absatz von Tabakwaren und Zigarettenhüllen (vierteljährlich). Im Bericht für das 4. Vierteljahr wird auch das Jahresergebnis veröffentlicht.

9.1.2 Tabakgewerbe (jährlich). Mit einem Überblick über Herstellung, Einfuhr und Absatz von Tabakwaren.

9.2 Biersteuer

9.2.1 Absatz von Bier (monatlich). In den Berichten für September und Dezember wird auch das Ergebnis für das Braujahr (1.10. — 30.9.) bzw. Kalenderjahr veröffentlicht.

9.2.2 Brauwirtschaft (jährlich). Mit Angaben über Braustätten und ihre Erzeugung.

9.3 Mineralölsteuer

Der jährlich erscheinende Bericht bringt Nachweisungen über die versteuerten Mengen und die Verwendung von steuerbegünstigtem Mineralöl.

9.4 Branntweinmonopol

In jährlicher Folge werden Brennereien, Alkoholerzeugung und -absatz, Ein- und Ausfuhr von Branntwein und Branntweinerzeugnissen sowie Einnahmen aus dem Branntweinmonopol nachgewiesen.

9.5 Schaumweinsteuer

Der Jahresbericht enthält Angaben über die Schaumweinhersteller, ihren Absatz sowie über das Steuersoll.

9.6 Kleinere Verbrauchsteuern

Je ein Bericht wird jährlich über die Besteuerung von Salz und Zucker veröffentlicht.

Reihe 10: Realsteuern

10.1 Realsteuervergleich

Der jährliche Bericht umfaßt Angaben über Istaufkommen, Grundbeträge, gewogene Durchschnittshebesätze und Hebesatzsteuerung bei den einzelnen Realsteuern sowie über den Gemeindeanteil an der Einkommensteuer und die an Bund und Länder abgeführte Gewerbesteuerumlage. Außerdem werden Steuerkraftberechnungen für die einzelnen kreisfreien Städte, die kreisangehörigen Gemeinden mit 50 000 Einwohnern und mehr und die nach Landkreisen zusammengefaßten kreisangehörigen Gemeinden veröffentlicht.



STATISTISCHES BUNDESAMT
GUSTAV-STRESEMANN-RING 11
6200 WIESBADEN 1

Veröffentlichungen und Prospekte sind durch den Verlag METZLER-POESCHEL, Verlagsauslieferung Hermann Leins, Postfach 7, 7408 Kusterdingen, erhältlich.