

FACHSERIE

**14**

# FINANZEN UND STEUERN

**Reihe 9.1.1**

## **Absatz von Tabakerzeugnissen und Zigarettenhüllen**

### **4. Vierteljahr und Jahr 1977**

Statistisches Bundesamt  
Bibliothek - Dokumentation - Archiv



HERAUSGEBER: STATISTISCHES BUNDESAMT WIESBADEN

VERLAG: W. KOHLHAMMER GMBH STUTTGART UND MAINZ

Bestellnummer: 2140911 – 77724

Erschienen im Juni 1978

Nachdruck - auch auszugsweise - nur mit Quellenangabe gestattet

Preis: DM 3,40

## Inhalt

	Seite
<b>T e x t t e i l</b>	
1 Bemerkungen zum Steuerrecht .....	5
2 Hinweise zur Methodik der Statistik .....	5
3 Tabakerzeugnisse und Zigarettenhüllen im 4. Vierteljahr 1977	
3.1 Absatz von Tabakerzeugnissen und Zigarettenhüllen .....	5
3.2 Einnahmen aus der Tabaksteuer .....	7
3.3 Einfuhr von Rohtabak und Tabakerzeugnissen .....	7
4 Tabakerzeugnisse und Zigarettenhüllen im Jahr 1977	
4.1 Absatz von Tabakerzeugnissen und Zigarettenhüllen .....	7
4.2 Verbrauch von Tabakerzeugnissen und Zigarettenhüllen .....	9
4.3 Einnahmen aus der Tabaksteuer .....	9
4.4 Einfuhr von Rohtabak und Tabakerzeugnissen .....	9
5 Zusammenfassende Übersichten .....	10

## **T a b e l l e n t e i l**

1 Tabakerzeugnisse im 4. Vierteljahr 1977	
1.1 Versteuerte Zigaretten nach Kleinverkaufspreisen .....	14
1.2 Versteuerte Zigarren nach Kleinverkaufspreisen .....	17
1.3 Versteuerter Feinschnitt nach Kleinverkaufspreisen .....	23
1.4 Versteuerter Pfeifentabak nach Kleinverkaufspreisen .....	26
1.5 Tabaksteuereinnahmen .....	32
2 Tabakerzeugnisse im Jahr 1977	
2.1 Versteuerte Zigaretten nach Kleinverkaufspreisen .....	33
2.2 Versteuerte Zigarren nach Kleinverkaufspreisen .....	36
2.3 Versteuerter Feinschnitt nach Kleinverkaufspreisen .....	45
2.4 Versteuerter Pfeifentabak nach Kleinverkaufspreisen .....	48
2.5 Tabaksteuereinnahmen .....	54
2.6 Versteuerte Tabakerzeugnisse nach Monaten .....	55

Die Angaben beziehen sich auf das Bundesgebiet; sie schließen Berlin (West) ein.

### Zeichenerklärung

- = nichts vorhanden
- 0 = mehr als nichts, aber weniger als die Hälfte der kleinsten Einheit, die in der Tabelle zur Darstellung gebracht werden kann
- ... = Angaben fallen später an
- x = Nachweis ist nicht sinnvoll bzw. Fragestellung trifft nicht zu

### Abkürzungen

- dt = Dezitonne = 100 kg
- Vj = Vierteljahr
- MD = Monatlicher Durchschnitt

Abweichungen in den Summen durch Runden der Zahlen

Die letzte Darstellung der Methoden dieser Statistik ist in der Fachserie L, Reihe 8/I: Tabaksteuer - "Absatz von Tabakerzeugnissen und Zigarettenhüllen, 4. Vierteljahr und Jahr 1976" - enthalten.



## 1 Bemerkungen zum Steuerrecht

Das Gesetz zur Änderung des Tabaksteuergesetzes und des Gesetzes über das Branntweinmonopol vom 5. Juli 1976 (BGBl. I S. 1770) brachte zum 1. Januar 1977 eine Erhöhung der Steuertarife für Tabakerzeugnisse mit Ausnahme der Zigarren und für Zigarettenhüllen um rd. 18 %. Damit ist automatisch eine Erhöhung der Kleinverkaufspreise für diese Erzeugnisse verbunden.

Die Tabaksteuer beträgt ab 1. Januar 1977 für

- Zigaretten 4,92 Pf je Stück und 24,3 vH des Kleinverkaufspreises;
- Zigarren unverändert 18,58 vH des Kleinverkaufspreises, mindestens 2,6 Pf je Stück; der Mindestkleinverkaufspreis beträgt 12,5 Pf je Stück;
- feingeschnittenen Rauchtabak (Feinschnitt)
  - Kau-Feinschnitt 5,30 DM je kg
  - anderen Feinschnitt 4,70 DM je kg und 18,27 vH des Kleinverkaufspreises, mindestens 11,90 DM je kg;
- grobgeschnittenen Rauchtabak (Pfeifentabak)
  - nur aus Tabakrippen (Rippentabak) 1,50 DM je kg
  - mit mindestens 30 vH Tabakrippen und einem Kleinverkaufspreis bis 32 DM 4,70 DM je kg;
  - Strangtabak 3,50 DM je kg;
  - anderen Pfeifentabak 1,30 DM je kg und 16,97 vH des Kleinverkaufspreises, mindestens 7,30 DM je kg;
- Zigarettenhüllen 1,30 DM je 1 000 Stück.

Mangels Vergleichbarkeit von neuen und alten Kleinverkaufspreisen (ausgenommen bei Zigarren) können nur die insgesamt versteuerten Mengen bei den einzelnen Tabakerzeugnissen verglichen werden.

## 2 Hinweise zur Methode der Statistik

Umfang und Inhalt der monatlichen Tabaksteuerstatistik legt das Bundesministerium der Finanzen durch Verwaltungsanordnung fest. Gemäß "Vorschriftensammlung Bundesfinanzverwaltung"

sind von den Zollstellen mit Steuerzeichenvertrieb (z.Z. drei) bis zum 8. Tag jeden Monats dem Statistischen Bundesamt Übersichten 1700 über die Einnahmen an Tabaksteuer und den Steuerwert der gegen Entgelt ausgelieferten Tabaksteuerzeichen vorzulegen. In die statistische Aufbereitung gehen ein:

- die nach Tabakerzeugnissen und Zigarettenhüllen aufgeschlüsselten Einnahmen für Steuerzeichen,
- die Ausgaben für Steuererleichterungen, -erstattungen und Steuerzeichenersatz,
- die Steuerwerte der gegen Entgelt ausgelieferten Steuerzeichen, gegliedert nach Tabakerzeugnissen und Zigarettenhüllen sowie innerhalb der einzelnen Tabakerzeugnisse getrennt nach Kleinverkaufspreisen.

Aus den Steuerwerten in Verbindung mit den Kleinverkaufspreisen werden vom Statistischen Bundesamt Mengen und Kleinverkaufswerte errechnet.

## 3 Tabakerzeugnisse und Zigarettenhüllen im 4. Vierteljahr 1977

### 3.1 Absatz von Tabakerzeugnissen und Zigarettenhüllen

Im 4. Vj 1977 wurden Tabakerzeugnisse im Wert von 4,4 Mrd.DM versteuert, das sind 252 Mill. DM oder 6,1 % mehr als im 4. Vj 1976. Zu der Zunahme trug in erster Linie die Anhebung der Steuersätze bei (vgl. Abschnitt 1 Abs. 1), die auch für das Ansteigen der Steuerwerte um 5,9 % auf 2,5 Mrd.DM (einschl. der für Zigarettenhüllen bezogenen Banderolen) ursächlich war.

Die Zigaretten, die im 4. Vj 1977 über 90 % des Kleinverkaufswertes repräsentierten (4,0 Mrd.DM), waren auch an dessen Zunahme gegenüber dem 4. Quartal 1976 mit fast drei Vierteln am stärksten beteiligt; das restliche Viertel entfiel überwiegend auf Feinschnitt einschl. Kau-Feinschnitt, dessen Kleinverkaufswert sich im Berichtsvierteljahr nochmals um 58 auf 138 Mill.DM erhöht hat. An Zigarren wurden mit 194 Mill.DM 5,6 % mehr abgesetzt, an Pfeifentabak etwas weniger (- 1,1 %) als im vergleichbaren Vorjahreszeitraum. Die Entwicklung der Kleinverkaufs-

werte entsprach im großen und ganzen derjenigen der Steuerwerte, wobei die letzteren jeweils um einige Punkte/Zehntelpunkte höher lagen (Ausnahme: die von der Steuererhöhung nicht betroffenen Zigarren).

Die mengenmäßige Entwicklung der einzelnen der Tabaksteuer unterliegenden Erzeugnisse verlief gegenüber dem 4. Vj 1976 recht unterschiedlich. Dem Rückgang an versteuerten Zigaretten und an Pfeifentabak standen bei den übrigen Produkten Zunahmen gegenüber, die insbesondere bei den Zigarettenhüllen, aber auch beim Feinschnitt sehr kräftig waren. Bei der Gegenüberstellung mit dem Vorjahr ist zu berücksichtigen, daß bereits Ende 1976 in nicht unerheblichem Umfang Steuerzeichen nach neuem Recht bezogen worden sind, die sich in den Steuer- und Kleinverkaufswerten des 4. Vj 1976 niedergeschlagen haben.

An Zigaretten wurden im 4. Vj 1977 29,1 Mrd. Stück versteuert. Der seit Inkrafttreten der Tarifierhöhung zu beobachtende Rückgang gegenüber dem jeweils vergleichbaren Vorjahresvierteljahr hielt damit - in allerdings verminderter Stärke (- 1,2 Mrd. DM oder 3,9 %) an; vom 3. zum 4. Vj 1977 hatte sich die Minderung auf 418 Mill. Zigaretten oder 1,4 % belaufen. Die höchsten Marktanteile verzeichneten mit zusammen 57,9 % zu annähernd gleichen Teilen die Zigaretten zum Kleinverkaufspreis von 13 7/11 Pf/St einerseits sowie 13 11/18- und 13 1/2 Pf/St andererseits. Ein weiteres gutes Drittel der insgesamt versteuerten Menge konzentrierte sich auf die Kleinverkaufs-Stückpreise von 14 1/4 Pf (21,3 %) und 14 2/7 Pf (13,0 %). Auf die billigeren Sorten bis einschl. 13 Pf/St entfielen noch 2,8 %. Der durchschnittliche Kleinverkaufswert je Zigarette ist binnen Jahresfrist um rd. 9 % auf 13,82 Pf/St gestiegen; gleichzeitig hat sich der durchschnittliche Steuerwert um 0,72 auf 8,28 Pf/St erhöht.

Die versteuerte Menge an Zigarren lag im 4. Vj 1977 mit 644 Mill.St um 5,8 % höher als im 4. Quartal des Vorjahres, das eine negative Entwicklung (- 7,2 %) gegenüber dem 4. Vj 1975 aufwies. Bei einem breitgestreuten Angebot von Kleinverkaufspreisen wurden Zigarren zum Preis von 40 Pf/St (13,5 % der Gesamtmenge) bevorzugt. Auf die 20 - und

30 Pf-Zigarren entfiel ein Anteil von je 11 %; jede 10. versteuerte Zigarre kostete 13 Pf. Zu der mengenmäßigen Zunahme der versteuerten Zigarren um 35 Mill.St gegenüber dem 4. Vj 1976 haben vor allem die unteren Preislagen beigetragen: An Zigarren zum Preis unter 30 Pf/St wurden 46 Mill.St mehr abgesetzt als vor Jahresfrist (davon allein 30 Mill.St zum Preis von 20 - 29 Pf), an solchen zwischen 30 und 68 Pf/St dagegen 16 Mill.St weniger. Dies führte (trotz eines um rd. ein Viertel auf 27 Mill.St erhöhten Absatzes von Zigarren im Preis von 70 Pf und mehr) dazu, daß der durchschnittliche Kleinverkaufswert je Zigarre im 4. Vj 1977 mit 30,12 Pf je St geringfügig (- 0,06 Pf) unter dem des 4. Vj 1976 lag. Gleichzeitig ist der errechnete durchschnittliche Steuerwert je Stück um 0,02 auf 5,62 Pf zurückgegangen.

Im 4. Vj 1977 wurden 2 545 t Feinschnitt (einschl. Kau-Feinschnitt) versteuert, das sind 956 t oder 60,2 % mehr als vor einem Jahr. Rd. 96 % der gesamten Menge entfiel auf Feinschnitt zum Preis von 50 - 60 DM/kg; dabei repräsentierte die Preiskategorie von 50 DM/kg allein einen Marktanteil von 31,1 %, die zu 55 DM/kg einen solchen von 25,3 %. Die beachtliche Zunahme der versteuerten Menge in Verbindung mit den angehobenen Steuersätzen ergab einen Steuerwert, der mit 37 Mill.DM um fast 78 % über dem vergleichbaren Vorjahresergebnis lag; die Zuwachsquote beim Kleinverkaufswert betrug 73,5 %. Der durchschnittliche Kleinverkaufswert je kg in Höhe von 54,09 DM überschritt den vorjährigen um 4,16 DM oder 8,3 %. Der je kg Feinschnitt ermittelte Steuerwert betrug 14,58 (+ 11,0 %).

Nach hohen Zuwachsraten im 1. bis 3. Quartal 1977 gegenüber dem jeweils vergleichbaren Vorjahresvierteljahr zeigte sich beim Pfeifentabak im Berichtszeitraum eine leicht rückläufige Tendenz: Die versteuerte Menge ist gegenüber dem 4. Vj 1976 um 2,4 % auf 415 t zurückgegangen. Von der Gesamtmenge entfielen mit 1 990 kg lediglich 0,5 % auf Pfeifentabak nur aus Tabakrippen, weitere 9 170 kg Pfeifentabak (2,2 %) enthielten mindestens 30 % Tabakrippen. Die Menge dieser beiden Arten von Tabak hat sich gegenüber dem 4. Vj des Vorjahres geringfügig erhöht (zusammen + 492 kg). Das Schergewicht der Versteuerung lag im Berichtsvierteljahr auf Pfeifentabak, der 80 - 100 DM/kg kostete. Auf

diese Preislage entfiel mit 201 t fast die Hälfte der versteuerten Menge. Dabei konzentrierten sich allein 81 t (19,4 %) bzw. 60 t (14,5 %) auf Pfeifentabak zum Kleinverkaufspreis von 80 und 100 DM/kg. Bei leicht rückläufiger Menge und schwach gesunkenen Kleinverkaufswerten in Höhe von 37 Mill.DM (- 1,1 %) errechnete sich ein durchschnittlicher Kleinverkaufswert von rd. 88 DM/kg, der das vergleichbare Vorjahresergebnis um 1,10 DM/kg überschritt. Die durchschnittliche Steuer betrug 16,17 DM je Kilogramm (+ 3,7 %).

Die versteuerte Menge an Zigarettenhüllen lag im Berichtszeitraum mit 2,6 Mrd.St um 1,8 Mrd.St oder 236 % über dem vergleichbaren Vorjahresergebnis. Diese Entwicklung übertraf die aller übrigen der Tabaksteuer unterliegenden Erzeugnisse. Dennoch erreichten die im Berichtszeitraum versteuerten Zigarettenhüllen nicht die im 3. Vj 1977 abgesetzte Menge (- 0,4 Mrd.St oder 12,8 %). Der Steuerwert (3,3 Mrd.DM) hat sich gegenüber dem 4. Quartal 1976 um rd. 243 % erhöht.

### 3.2 Einnahmen aus der Tabaksteuer

Die Einnahmen aus der Tabaksteuer unter Verwendung von Steuerzeichen erreichten im 4. Vj 1977 mit 3,0 Mrd.DM das Ergebnis vom 4. Quartal des Vorjahres nicht ganz (- 8,0 Mill.DM oder 0,3 %). Ausschlaggebend hierfür war ein Einnahmerückgang um 32 Mill.DM bei den Zigaretten, auf die sich 97,0 % der gesamten Tabaksteuereinnahmen konzentrierte. Diesen Mindereinnahmen standen bei allen übrigen Erzeugnissen Mehreinnahmen gegenüber, die sich allein beim Feinschnitt einschl. Kau-Feinschnitt auf 17 Mill.DM (+ 79 %) beliefen.

### 3.3 Einfuhr von Rohtabak und Tabakerzeugnissen

Im 4. Vj 1977 wurden nach vorläufigen Ergebnissen der Außenhandelsstatistik 40 923 t Rohtabak (+ 13,2 % bzw. + 7,3 % gegenüber dem 3. Vj 1977 und dem 4. Vj 1976) eingeführt.

An Tabakerzeugnissen wurden importiert (Veränderung gegenüber dem 4. Vj 1976 in Klammern):

Zigaretten	426 Mill.St	(+ 7,9)
Rauchtabak	1 949 t	(+ 115,8)
Zigarren, Zigarillos und Stumpen	68 Mill.St	(+ 40,1)

## 4 Tabakerzeugnisse und Zigarettenhüllen im Jahr 1977

### 4.1 Absatz von Tabakerzeugnissen und Zigarettenhüllen

Im Jahre 1977 sind Tabakerzeugnisse im Wert von 17,6 Mrd.DM versteuert worden, das entspricht einer Zunahme gegenüber dem Vorjahr um 972 Mill.DM oder 5,9 %. In der gleichen Zeit haben sich die Steuerwerte für diese Erzeugnisse (einschl. Zigarettenhüllen) um 535 Mill.DM oder 5,7 % auf 10,0 Mrd.DM erhöht. In beiden Fällen resultierte die Zunahme aus der Erhöhung der Steuersätze zum 1.1.1977 (vgl. Abschnitt 1 Abs. 1).

Am absoluten Zuwachs waren die Zigaretten am stärksten beteiligt: Ihre Kleinverkaufswerte lagen mit 16,1 Mrd.DM um 519 Mill.DM (+ 3,3%) über dem Vorjahresergebnis. Ebenfalls ein erhebliches Wachstum (+ 378 Mill.DM) - mit + 166 % zugleich das relativ höchste - verzeichneten die Kleinverkaufswerte des Feinschnitts (605 Mill.DM). Für Pfeifentabak und Zigarren errechneten sich um + 28,8 bzw. + 5,5 % höhere Kleinverkaufswerte als 1976.

Die Entwicklung der Steuerwerte gegenüber dem Vorjahr verlief bei den einzelnen Tabakerzeugnissen etwa parallel zu derjenigen der Kleinverkaufswerte: Die relativ niedrigste Steigerungsrate (+ 4,4 %) wurde bei den Zigaretten verzeichnet, die höchste beim Feinschnitt (+ 184 %). Die für Zigarettenpapier bezogenen Banderolen im Wert von 13 Mill.DM überschritten das Vorjahresergebnis um 129 %.

Der mengenmäßige Absatz von Tabakerzeugnissen und Zigarettenhüllen spiegelt die Reaktion des Verbrauchers auf die Erhöhung der Tarife und damit der Kleinverkaufspreise wider: Während die abgesetzte Stückzahl an Zigaretten um 10,0 % zurückging, wurden an Feinschnitt 141 % mehr versteuert als im Jahr zuvor und an Zigarettenhüllen fast das Doppelte.

Im Jahr 1977 sind insgesamt 116,1 Mrd.St Zigaretten (- 10,0 %) versteuert worden, das entspricht einem Monatsdurchschnitt von 9,7 Mrd. Zigaretten. Dabei wurde nach dem schwächsten Ergebnis im Februar mit 8,7 Mrd.St im März der höchste Stand mit 10,6 Mrd.St erreicht. An der Spitze lagen nach der insgesamt versteuerten Menge die Zigaretten der Preisklassen von 13 1/2 bis 13 7/11 Pf/St

(65,8 Mrd.St oder 56,7 %) und von 14 1/4- und 14 2/7 Pf/St (zusammen 39,8 Mrd.St oder 34,3 %). Die genannten Preisklassen vereinigten mit 14,6 bzw. 8,7 Mrd. DM zugleich den höchsten Anteil sowohl an den gesamten Kleinverkaufswerten als auch an der Summe der Steuerwerte auf sich (je 91 %). Der gewogene durchschnittliche Zigarettenpreis belief sich auf 13,82 Pf/St, das sind 1,79 Pf oder 14,9 % mehr als 1976. Erheblich unter dieser Steigerungsquote lag die relative Zunahme der Kleinverkaufswerte (+ 3,3 %), da deren Entwicklung sowohl von der Höhe des Kleinverkaufspreises als auch von der abgesetzten Menge bestimmt wird. Die Steuerwerte sind mit + 4,4 % vergleichsweise kräftiger gestiegen, weil sich bei ihnen die Tarifierhöhung stärker ausgewirkt hat. Je Zigarette hat sich der durchschnittliche Steuerwert um rd. 16 % erhöht.

Der seit Jahre rückläufige Absatz von Zigarren ist 1977 um 123 Mill.St (+ 5,1 %) auf 2,6 Mrd.St gestiegen. Der Kleinverkaufswert (741 Mill.DM) überstieg das Vorjahresergebnis um 5,5 %; die zur Versteuerung bezogenen Banderolen im Wert von 138 Mill. DM wiesen mit + 5,3 % eine dem etwa entsprechende Steigerung auf.

Im Monatsdurchschnitt wurden im Berichtsjahr 214 Mill. Zigarren versteuert, wobei sich der Absatz zwischen maximal 246 Mill.St im September und minimal 127 Mill.St im Juni bewegte. Die Zahl der im Laufe des Jahres erfaßten Kleinverkaufspreise belief sich auf 173. Trotz dieser breiten Palette konzentrierten sich rd. 55 % des Gesamtumsatzes auf die fünf Preisklassen zu 13-, 15-, 20-, 30- und 40 Pf/St. Unter ihnen war die Klasse "40 Pf" mit 13,8 % am stärksten vertreten, wenn auch etwas schwächer als vor Jahresfrist (rd. - 9 000 St oder 1 Prozentpunkt). Bemerkenswert ist der rückläufige Absatz der 1976 mit 15,1 % noch den größten Marktanteil repräsentierenden 30 Pf-Zigarre um ein Sechstel (- 62 Tsd.St). Im Berichtsjahr sind Zigarren dieser Preislage mit einer Quote von 11,9 % etwa gleichstark gefragt gewesen wie die Zigarren zu 20 Pf/St. In etwas größerem Abstand folgten mit Anteilen von 9,4 bzw. 8,5 % an der Gesamtmasse die Zigarren zu 13- und 15 Pf/St. Die Bedeutung

der ersteren hat mit + 235 Tsd.St oder + 9,2 Prozentpunkten gegenüber dem Vorjahr stark zugenommen, und zwar auf Kosten der 12 1/2 Pf-Zigarre, deren Stückzahl in annähernd gleichem Umfang zurückgegangen ist.

Der gewogene durchschnittliche Zigarrenpreis ist - trotz der Steigerung des Absatzes in den Preisklassen unter 30 Pf/St (+ 139 Mill.St) und des Rückgangs in den sich anschließenden Preiskategorien bis einschl. 59 Pf/St (per Saldo - 37 Mill.St) - gegenüber dem Vorjahr geringfügig (0,11 Pf/St) auf 28,91 Pf/St gestiegen. Ausschlaggebend hierfür war die Entwicklung der Zigarren ab 60 Pf/St (205 Mill.St), von denen im Berichtsjahr 21 Mill.St oder 11,1 % mehr abgesetzt wurden als vor Jahresfrist.

An Feinschnitt einschl. Kau-Feinschnitt wurden 1977 11 280 t versteuert, das sind rd. 6 600 t oder 141 % mehr als im Vorjahr. Gleichzeitig verzeichneten die Kleinverkaufswerte in Höhe von 605 Mill.DM eine noch kräftigere Zuwachsquote (+ 166 %), die ihrerseits von den Steuerwerten, die um 184 % auf 164 Mill.DM gestiegen sind, übertroffen wurde.

Der monatliche Durchschnittsabsatz belief sich im Berichtsjahr auf 940 Tsd.kg, wobei die Monate Januar und März mit 0,7 bzw. 1,3 Mill.kg Extremwerte aufwiesen.

Rd. 96 % des Feinschnitts einschl. Kau-Feinschnitt wurden zu Kleinverkaufspreisen zwischen 50 und 60 DM je kg abgesetzt; über 80 % entfielen allein auf die Preislagen von 50 bis 55 DM je kg. Der durchschnittliche Kleinverkaufspreis von 53,65 DM je kg lag um 5,07 DM (+ 10,4 %) über dem des Vorjahres. Die durchschnittliche Steuer je kg belief sich im Berichtsjahr auf 14,50 DM gegenüber 12,30 DM (+ 17,9 %) im Jahre 1976.

Auch die 1977 versteuerte Menge an Pfeifentabak wies mit rd. 1 860 t eine beachtliche Zunahme gegenüber dem Vorjahr auf (+ 260 t oder 16,3 %). Der Kleinverkaufswert lag mit 165 Mill.DM sogar um 28,8 % über dem Vorjahresergebnis. Zur Versteuerung des Pfeifentabaks wurden Banderolen im Wert von 30,3 Mill.DM bezogen; damit wurde das vergleichbare Vorjahresergebnis um



mehr als 38 % überschritten. Vom Monatsdurchschnitt in Höhe von 155 t wichen insbesondere der Dezember (127 t) und der Februar/März (186 bzw. 187 t) ab. Von dem insgesamt abgesetzten Pfeifentabak entfielen - wie im Vorjahr - lediglich 0,6 % auf Pfeifentabak nur aus Tabakrippen und 2,0 % (gegen 2,4 % vor Jahresfrist) auf Pfeifentabak mit mindestens 30 vH Tabakrippen. Beim "anderen Pfeifentabak" (97,3 %) mit einer Preisspanne zwischen 30 und 550 DM je kg überwiegen die Sorten zu 70-, 80-, 90- und 100 DM/kg (zusammen 52,1 % der Gesamtmenge), wobei der größte Anteil auf Pfeifentabak zum Kleinverkaufspreis von 80 DM/kg entfiel. Der Durchschnittswert je kg Pfeifentabak betrug im Berichtsjahr 88,81 DM gegenüber 80,16 DM im Jahr 1976 (+ 10,8 %), der durchschnittliche Steuerwert 16,31 gegen 13,73 DM (+ 18,8 %).

Dem mengenmäßigen Zuwachs an versteuerten Zigarettenhüllen im Jahr 1977 um 99 % auf 10,3 Mrd.St entsprach eine Zunahme des Steuerwertes um 129 % auf 13,5 Mill.DM.

#### 4.2 Verbrauch von Tabakerzeugnissen und Zigarettenhüllen

Nach vorläufigen Berechnungen<sup>1)</sup> wurden 1977 folgende Mengen an Tabakerzeugnissen und

1) Ermittelt anhand der versteuerten Menge. Endgültige Berechnungen enthält die voraussichtlich im August/September erscheinende Fachserie 14, Reihe 9.1.2 "Tabakgewerbe 1977".

Zigarettenpapier je Einwohner verbraucht:

Zigaretten	1 891 St
Zigarren	42 St
Feinschnitt einschl.	
Kau-Feinschnitt	184 g
Pfeifentabak	30 g
Zigarettenhüllen	169 St

#### 4.3 Einnahmen aus der Tabaksteuer

Die Einnahmen aus der Tabaksteuer unter Verwendung von Steuerzeichen waren 1977 mit 9,9 Mrd.DM um 451 Mill.DM oder 4,8 % (1976: + 6,3 %) höher als im Vorjahr. Zu den Gesamteinnahmen des Berichtsjahres steuerten die Zigaretten trotz einer Zunahme um 3,7 % gegenüber dem Vorjahr mit 96,6 % einen Prozentpunkt weniger bei als vor Jahresfrist. Der Beitrag der übrigen der Tabaksteuer unterliegenden Erzeugnisse zu den Gesamteinnahmen blieb trotz im einzelnen z.T. erheblicher Zuwachsqoten (insbesondere beim Feinschnitt und bei Zigarettenhüllen) von relativ geringer Bedeutung. Für Steuererleichterungen und -erstattungen und Steuerzeichenersatz wurden im Berichtsjahr 129 Mill.DM ausgegeben (+ 38,6 %).

#### 4.4 Einfuhr von Rohtabak und Tabakerzeugnissen

1977 wurden nach vorläufigen Ergebnissen der Außenhandelsstatistik folgende Mengen eingeführt (Veränderungen gegen 1976 in Klammern):

Rohtabak	155 570 t	(+ 0,1 %)
Zigaretten	1 374 Mill.St	(- 6,5 %)
Zigarren	253 Mill.St	(+ 12,8 %)
Rauchtabak	6 825 t	(+ 150,8 %)

## 5 Zusammenfassende Übersichten

### 5.1 Versteuerte Tabakerzeugnisse und Zigarettenhüllen im 4. Vierteljahr 1977

Erzeugnis	Einheit	1976	1977	Zu- (+) bzw. Abnahme (-)
		4. Vierteljahr		%
Mengen				
Zigaretten .....	Mill.St	30 298,3	29 113,8	- 3,9
Zigarren .....	Mill.St	608,5	643,7	+ 5,8
Feinschnitt .....	t	1 589	2 545	+ 60,2
Pfeifentabak .....	t	425	415	- 2,4
Zigarettenhüllen .....	Mill.St	762,0	2 560,3	+ 236,0
Kleinverkaufswerte				
Zigaretten .....	Mill.DM	3 838,7	4 022,7	+ 4,8
Zigarren .....	Mill.DM	183,6	193,9	+ 5,6
Feinschnitt .....	Mill.DM	79,3	137,7	+ 73,5
Pfeifentabak .....	Mill.DM	37,0	36,5	- 1,1
Insgesamt ...	Mill.DM	4 138,7	4 390,8	+ 6,1
Steuerwerte				
Zigaretten .....	Mill.DM	2 291,2	2 409,9	+ 5,2
Zigarren .....	Mill.DM	34,3	36,1	+ 5,3
Feinschnitt .....	Mill.DM	20,9	37,1	+ 77,8
Pfeifentabak .....	Mill.DM	6,6	6,7	+ 1,3
Zigarettenhüllen .....	Mill.DM	1,0	3,3	+ 242,7
Insgesamt ...	Mill.DM	2 354,0	2 493,2	+ 5,9

### 5.2 Versteuerte Zigarettenhüllen im 4. Vierteljahr 1977

#### 5.2.1 Mengen

Gegenstand der Nachweisung	1976	1977	Zu- (+) bzw. Abnahme (-)	
	4. Vierteljahr			
	1 000 St		%	
Insgesamt .....	761 984	2 560 257	+	1 798 273 + 236,0
dagegen: 3. Vj 1976 .....	2 326 480	x	-	1 564 496 - 67,2
3. Vj 1977 .....	x	2 928 408	-	368 151 - 12,8

#### 5.2.2 Steuerwerte

Gegenstand der Nachweisung	1976	1977	Zu- (+) bzw. Abnahme (-)	
	4. Vierteljahr			
	DM		%	
Insgesamt .....	971 282	3 328 334	+	2 357 052 + 242,7
dagegen: 3. Vj 1976 .....	2 559 128	x	-	1 587 846 - 62,0
3. Vj 1977 .....	x	3 806 930	-	478 596 - 12,6

## 5 Zusammenfassende Übersichten

### 5.3 Versteuerte Tabakerzeugnisse und Zigarettenhüllen im Jahr 1977

Erzeugnis	Einheit	1976	1977	Zu- (+) bzw. Abnahme (-)
				%

#### Mengen

Zigaretten .....	Mill.St	129 096,6	116 123,3	- 10,0
Zigarren .....	Mill.St	2 439,2	2 562,5	+ 5,1
Feinschnitt .....	t	4 683	11 280	+ 140,9
Pfeifentabak .....	t	1 597	1 857	+ 16,3
Zigarettenhüllen .....	Mill.St	5 209,7	10 346,4	+ 98,6

#### Kleinverkaufswerte

Zigaretten .....	Mill.DM	15 533,3	16 052,1	+ 3,3
Zigarren .....	Mill.DM	702,5	740,9	+ 5,5
Feinschnitt .....	Mill.DM	227,5	605,1	+ 166,0
Pfeifentabak .....	Mill.DM	128,0	164,9	+ 28,8
Insgesamt ...	Mill.DM	16 591,3	17 563,1	+ 5,9

#### Steuerwerte

Zigaretten .....	Mill.DM	9 208,0	9 613,9	+ 4,4
Zigarren .....	Mill.DM	131,4	138,3	+ 5,3
Feinschnitt .....	Mill.DM	57,6	163,6	+ 183,9
Pfeifentabak .....	Mill.DM	21,9	30,3	+ 38,1
Zigarettenhüllen .....	Mill.DM	5,9	13,5	+ 129,4
Insgesamt ...	Mill.DM	9 424,7	9 959,5	+ 5,7

#### Durchschnittliche Kleinverkaufspreise

Zigaretten .....	Pf je St	12,03	13,82	+ 14,9
Zigarren .....	Pf je St	28,80	28,91	+ 0,4
Feinschnitt .....	DM je kg	48,58	53,65	+ 10,4
Pfeifentabak .....	DM je kg	80,16	88,81	+ 10,8

### 5.4 Versteuerte Zigarettenhüllen

#### 5.4.1 Mengen

Gegenstand der Nachweisung	1976	1977	Zu- (+) bzw. Abnahme (-)	
	1000 St			%
Insgesamt .....	5 209 749	10 346 446	+ 5 136 697	+ 98,6

#### 5.4.2 Steuerwerte

Gegenstand der Nachweisung	1976	1977	Zu- (+) bzw. Abnahme (-)	
	DM			%
Insgesamt .....	5 863 824	13 450 380	+ 7 586 556	+ 129,4

## 5 Zusammenfassende Übersichten

### 5.5 Annähernder Verbrauch von Tabakerzeugnissen und Zigarettenhüllen je Einwohner und je potentiellen Verbraucher<sup>\*)</sup>

Jahr	Zigaretten	Zigarren	Feinschnitt	Pfeifentabak	Zigaretten- hüllen
	St		g		St

je Einwohner

1972 .....	2 041	48	85	32	64
1973 .....	2 020	44	93	31	79
1974 .....	2 059	43	91	30	86
1975 .....	2 015	40	89	28	83
1976 <sup>1)</sup> .....	2 103	40	101	28	100
1977 <sup>2)</sup> .....	1 891	42	184	30	169

je potentiellen Verbraucher

1972 .....	2 643	62	110	41	83
1973 .....	2 602	57	119	41	101
1974 .....	2 638	55	117	41	110
1975 .....	2 566	51	113	35	105
1976 .....	2 659	51	127	35	127
1977 .....	...	...	...	...	...

<sup>\*)</sup> Personen im Alter von 15 Jahren und darüber.

1) Berichtigt. - 2) Vorläufiges Ergebnis.

### 5.6 Einfuhr von Rohtabak und Tabakerzeugnissen<sup>\*)</sup>

Jahr	Rohtabak <sup>1)</sup>	Zigaretten	Zigarren	Rauchtabak
	1 000 dt	1 000 St		t
1972 .....	1 534,0	1 004 071	205 545	1 653
1973 .....	1 534,0	969 854	195 766	1 371
1974 .....	944,9	1 255 422	201 097	1 451
1975 .....	1 432,7	1 226 915	223 081	1 900
1976 .....	1 554,9	1 470 043	224 198	2 721
1977 .....	1 555,7	1 373 866	252 856	6 825

<sup>\*)</sup> Nach der Statistik des Außenhandels der Bundesrepublik Deutschland.

1) Nach § 21 TabStG.

T a b e l l e n t e i l

1 Tabakerzeugnisse im 4. Vierteljahr 1977  
1.1 Versteuerte Zigaretten nach Kleinverkaufspreisen  
1.1.1 Mengen

Kleinverkaufspreis je St in Pf	1976		1977		Zu- (+) bzw. Abnahme (-)	
	4. Vierteljahr					
	1 000 St	%	1 000 St	%	1 000 St	%
<u>11. TabStÄndG</u>						
8, 10 3/4, 11, 11 1/24	400 952	1,3				
11 1/19 .....	282	0,0				
11 1/9 .....	338 139	1,1				
11 1/2 .....	6 357 645	21,0				
11 2/3 .....	118 174	0,4				
11 13/17 .....	4 296 391	14,2				
11 47/48, 12 .....	3 846 009	12,7				
12 1/2 .....	1 212 361	4,0				
13 .....	179 237	0,6				
13 1/3, 13 3/4, 13 8/9	22 669	0,1				
14 .....						
16, 17 1/2, 20, 21 1/4	6 028	0,0				
25 .....						
<u>Neue Steuerzeichen</u>						
9 .....	-	-				
11 1/2, 12 1/2	62 416	0,2				
12 12/19 .....	294 521	1,0				
13 .....	39 192	0,1				
13 1/23, 13 1/18,						
13 2/21, 13 1/8 .....	22 846	0,1				
13 3/19 .....	36 336	0,1				
13 2/11, 13 1/4 .....	3 246 974	10,7				
13 1/3 .....	3 205 831	10,6				
13 1/2 .....						
13 11/18 .....						
13 7/11 .....	666 443	2,2				
13 2/3 .....						
13 3/4, 14 .....	175 319	0,6				
14 1/4 .....	3 440 416	11,4				
14 2/7 .....	1 962 519	6,5				
14 3/10 .....	-	-				
14 1/3, 14 1/2,	26 834	0,1				
14 7/12 .....						
15 .....	287 981	1,0				
15 5/13 .....						
15 1/2, 15 5/6, 16,	32 424	0,1				
16 2/3, 17 .....						
17 1/2, 18 .....	3 526	0,0				
18 1/2 .....	-	-				
20 .....	14 338	0,0				
21 .....	-	-				
22 1/2, 24, 25, 30 ...	2 450	0,0				
35 .....	90	0,0				
Insgesamt ...	30 298 342	100	29 113 849	100	- 1 184 493	- 3,9
dagegen: 3. Vj 1976 ..	37 023 264	x	x	x	- 6 724 922	- 18,2
3. Vj 1977 ..	x	x	29 532 051	x	- 418 202	- 1,4

1 Tabakerzeugnisse im 4. Vierteljahr 1977  
1.1 Versteuerte Zigaretten nach Kleinverkaufspreisen  
1.1.2 Kleinverkaufswerte

Kleinverkaufspreis je St in Pf	1976		1977		Zu- (+) bzw. Abnahme (-)	
	4. Vierteljahr					
	1 000 DM	%	1 000 DM	%	1 000 DM	%
11. TabStÄndG						
8, 10 3/4, 11,11 1/24	44 105	1,1	<div></div>			
11 1/19 .....	31	0,0				
11 1/9 .....	37 571	1,0				
11 1/2 .....	731 129	19,0				
11 2/3 .....	13 787	0,4				
11 13/17 .....	505 458	13,2				
11 47/48, 12 .....	461 521	12,0				
12 1/2 .....	151 545	3,9				
13 .....	23 301	0,6				
13 1/3, 13 3/4, 13 8/9	3 117	0,1				
14 .....						
16, 17 1/2, 20, 21 1/4	1 028	0,0				
25 .....						
Neue Steuerzeichen						
9 .....	-	-	<div></div>			
11 1/2, 12 1/2	7 222	0,2				
12 12/19 .....						
13 .....	38 288	1,0				
13 1/23, 13 1/18,	5 124	0,1				
13 2/21, 13 1/8 .....						
13 3/19 .....	3 006	0,1				
13 2/11, 13 1/4 .....	4 790	0,1				
13 1/3 .....	432 930	11,3				
13 1/2 .....	432 787	11,3				
13 11/18 .....	90 877	2,4				
13 7/11 .....						
13 2/3 .....	24 107	0,6				
13 3/4, 14 .....						
14 1/4 .....	490 259	12,8				
14 2/7 .....	280 360	7,3				
14 3/10 .....	-	-				
14 1/3, 14 1/2,	3 909	0,1				
14 7/12 .....						
15 .....	43 197	1,1				
15 5/13 .....	5 156	0,1				
15 1/2, 15 5/6, 16						
16 2/3, 17 .....	620	0,0				
17 1/2, 18 .....						
18 1/2 .....	-	-				
20 .....	2 868	0,1				
21 .....	-	-				
22 1/2, 24, 25, 30 ...	602	0,0				
35 .....	32	0,0				
Insgesamt ...	3 838 726	100	4 022 734	100	+ 184 009	+ 4,8
dagegen: 3. Vj 1976 ..	4 385 162	x	x	x	- 546 436	- 12,5
3. Vj 1977 ..	x	x	4 080 682	x	- 57 948	- 1,4
Pf je St						

Durchschnittswert: 12,67 13,82

1 Tabakerzeugnisse im 4. Vierteljahr 1977  
1.1 Versteuerte Zigaretten nach Kleinverkaufspreisen  
1.1.3 Steuerwerte

Kleinverkaufspreis je St in Pf	1976		1977		Zu- (+) bzw. Abnahme (-)	
	4. Vierteljahr					
	DM	%	DM	%	DM	%
11. TabStÄndG						
8, 10 3/4, 11,11 1/24	27 546 151	1,2				
11 1/19 .....	19 364	0,0				
11 1/9 .....	23 289 542	1,0				
11 1/2 .....	441 748 278	19,3				
11 2/3 .....	8 241 814	0,4				
11 13/17 .....	300 302 600	13,1				
11 47/48, 12 .....	270 235 956	11,8				
12 1/2 .....	86 132 162	3,8				
13 .....	12 873 863	0,6				
13 1/3, 13 3/4, 13 8/9	1 654 840	0,1				
14 .....						
16, 17 1/2, 20, 21 1/4	471 120	0,0				
25 .....						
Neue Steuerzeichen						
9 .....	-	-	}			
11 1/2, 12 1/2	4 825 716	0,2				
12 12/19 .....	23 794 330	1,0				
13 .....			}			
13 1/23, 13 1/18,	3 173 451	0,1				
13 2/21, 13 1/8 .....	1 854 459	0,1				
13 3/19 .....	2 951 709	0,1	}			
13 2/11, 13 1/4 .....	264 953 110	11,6				
13 1/3 .....	262 894 200	11,5				
13 1/2 .....			}			
13 11/18 .....	54 872 130	2,4				
13 7/11 .....						
13 2/3 .....			}			
13 3/4, 14 .....	14 483 584	0,6				
14 1/4 .....	288 401 474	12,6				
14 2/7 .....	164 683 385	7,2	}			
14 3/10 .....	-	-				
14 1/3, 14 1/2,	2 270 108	0,1				
14 7/12 .....	24 665 556	1,1	}			
15 .....						
15 5/13 .....						
15 1/2, 15 5/6, 16	2 848 270	0,1	}			
16 2/3, 17 .....	324 152	0,0				
17 1/2, 18 .....	-	-				
18 1/2 .....	1 402 257	0,1	}			
20 .....	-	-				
21 .....	266 777	0,0				
22 1/2, 24, 25, 30 ...	12 083	0,0	}			
35 .....						
Insgesamt ...	2 291 192 441	100	2 409 925 801	100	+ 118 733 360	+ 5,2
dagegen: 3. Vj 1976 ..	2 592 400 892	x	x	x	- 301 208 451	- 11,6
3. Vj 1977 ..	x	x	2 444 582 688	x	- 34 656 887	- 1,4
Pf je St						

Durchschnittliche Steuer:

7,56

8,28



1 Tabakerzeugnisse im 4. Vierteljahr 1977  
1.2 Versteuerte Zigarren nach Kleinverkaufspreisen  
1.2.1 Mengen

Kleinverkaufspreis je St in Pf	1976		1977		Zu- (+) bzw. Abnahme (-)		
	4. Vierteljahr						
	1 000 St	%	1 000 St	%	1 000 St	%	
12 1/2 .....	69 626	11,4	417	0,1	- 69 210	- 99,4	
13 .....	2 647	0,4	65 782	10,2	+ 27 574	+ 41,9	
13 1/3 .....							
14 .....	1 962	0,3	27 577	4,3			
14 2/7 .....							
15 .....	61 175	10,1					
16 .....	5 136	0,8	47 382	7,4	+ 43 240	+ 841,9	
16 2/3 .....							
17 .....	9 896	1,6	4 885	0,8	- 5 010	- 50,6	
17 1/2 .....	30 782	5,1	40 476	6,3	+ 9 694	+ 31,5	
17 11/17 .....	680	0,1	9 344	1,5	+ 2 445	+ 35,4	
18 .....	6 218	1,0					
19 .....	1 876	0,3	8 774	1,4	+ 6 898	+ 367,7	
20 .....	59 866	9,8	70 428	10,9	+ 10 562	+ 17,6	
22 .....	7 048	1,2	3 776	0,6	- 3 386	- 47,3	
22 2/9 .....	115	0,0					
22 1/2 .....	13 612	2,2	11 223	1,7	- 4 625	- 29,2	
23 .....	2 236	0,4					
24 .....	36 729	6,0	11 943	1,9	- 24 786	- 67,5	
25 .....	14 355	2,4	19 388	3,0	+ 5 033	+ 35,1	
26 .....	1 860	0,3	45 452	7,1	+ 43 592	x	
26 2/3 .....	-	-	30	0,0	+ 30	x	
27 .....	2 479	0,4	2 806	0,4	+ 326	+ 13,2	
27 1/2 .....	150	0,0	3 559	0,6	+ 3 410	x	
27 7/9 .....	395	0,1	202	0,0	+ 61	+ 15,6	
28 .....							
29 .....			254	0,0			
30 .....	92 011	15,1	68 922	10,7	- 23 089	- 25,1	
31 .....	871	0,1	10 635	1,7	+ 9 890	x	
32 .....							
32 1/2 .....							
33 .....	13	0,0	126	0,0	+ 3 972	x	
33 1/3 .....							
34 .....			3 985	0,6			
35 .....	8 907	1,5	8 745	1,4	+ 324	+ 3,6	
35 10/34 .....			-	-			
36 .....			486	0,1			
37 1/2 .....	250	0,0			+ 3 346	+ 118,1	
38 .....							
39 .....							
40 .....	91 963	15,1	86 662	13,5	- 5 301	- 5,8	
42 .....	250	0,0	43	0,0	+ 3 346	+ 118,1	
42 6/7 .....							-
43 .....							
44 .....	2 583	0,4	6 135	1,0	+ 3 346	+ 118,1	
45 .....							
46 .....							
48 .....	2 583	0,4	6 135	1,0	+ 3 346	+ 118,1	
48 16/33 .....							

1 Tabakerzeugnisse im 4. Vierteljahr 1977

1.2 Versteuerte Zigarren nach Kleinverkaufspreisen

1.2.1 Mengen

Kleinverkaufspreis je St in Pf	1976		1977		Zu- (+) bzw. Abnahme (-)	
	4. Vierteljahr					
	1 000 St	%	1 000 St	%	1 000 St	%
50 .....	26 480	4,4	25 358	3,9	- 1 122	- 4,2
53 .....						
54 .....						
54 6/11 .....						
55 .....						
56 .....	236	0,0	296	0,0	+ 60	+ 25,6
57 .....						
57 1/7 .....						
58 .....						
59 .....						
60 .....	34 781	5,7	29 896	4,6	- 4 886	- 14,0
60 20/33 .....			-	-		
62 1/2 .....			269	0,0	+ 936	+ 808,7
63 .....						
63 3/19 .....						
65 .....	116	0,0				
66 .....						
66 2/3 .....						
67 .....						
68 .....			783	0,1		
70 .....	1 600	0,3	2 318	0,4	+ 718	+ 44,9
70 5/6 .....	-	-				
71 3/7 .....						
72 .....	86	0,0				
73 .....						
73 1/3 .....			200	0,0	- 212	- 51,4
75 .....	152	0,0				
76 .....						
78 18/19 .....	174	0,0				
79 .....						
80 .....	11 333	1,9	15 326	2,4	+ 3 993	35,2
83 1/3 .....						
85 .....			78	0,0		
86 2/3 .....						
86 22/23 .....			-	-		
90 .....	118	0,0			+ 190	+ 161,3
90 10/11 .....						
93 1/3 .....			229	0,0		
93 3/4 .....						
95 .....						
100 .....	5 441	0,9	5 873	0,9	+ 432	+ 7,9
über 100 .....	2 580	0,4	2 601	0,4	+ 21	+ 0,8
Insgesamt ...	608 538	100	643 657	100	+ 35 119	+ 5,8
dagegen: 3. Vj 1976 .....	581 242	X	X	X	+ 27 296	+ 4,7
3. Vj 1977 .....	X	X	605 389	X	+ 38 268	+ 6,3

1 Tabakerzeugnisse im 4. Vierteljahr 1977

1.2 Versteuerte Zigarren nach Kleinverkaufspreisen

1.2.2 Kleinverkaufswerte

Kleinverkaufspreis je St in Pf	1976		1977		Zu- (+) bzw. Abnahme (-)			
	4. Vierteljahr							
	1 000 DM	%	1 000 DM	%	1 000 DM	%		
12 1/2 .....	8 703	4,7	52	0,0	- 8 651	- 99,4		
13 .....	347	0,2	8 552	4,4	+ 2 839	+ 29,0		
13 1/3 .....	276	0,2	4 087	2,1				
14 .....								
14 2/7 .....								
15 .....	9 176	5,0	7 581	3,9	+ 6 923	+ 839,9		
16 .....	824	0,4					166	0,1
16 2/3 .....	1 682	0,9	831	0,4	- 852	- 50,6		
17 .....								
17 1/2 .....							5 387	2,9
17 11/17 .....	120	0,1	1 681	0,9	+ 442	+ 35,6		
18 .....	1 119	0,6						
19 .....	356	0,2	1 667	0,9	+ 1 311	+ 367,7		
20 .....	11 973	6,5	14 086	7,3	+ 2 112	+ 17,6		
22 .....	1 550	0,8	831	0,4	- 745	- 47,3		
22 2/9 .....	26	0,0						
22 1/2 .....	3 063	1,7	2 527	1,3	- 1 050	- 29,4		
23 .....	514	0,3						
24 .....	8 815	4,8	2 866	1,5	- 5 949	- 67,5		
25 .....	3 589	2,0	4 847	2,5	+ 1 258	+ 35,1		
26 .....	484	0,3	11 817	6,1	+ 11 334	X		
26 2/3 .....	-	-	8	0,0	+ 8	X		
27 .....	669	0,4	757	0,4	+ 88	+ 13,2		
27 1/2 .....	41	0,0	979	0,5	+ 938	X		
27 7/9 .....	111	0,1	57	0,0	+ 19	+ 17,0		
28 .....			74	0,0				
29 .....								
30 .....	27 603	15,0	20 677	10,7	- 6 927	- 25,1		
31 .....	279	0,2	3 403	1,8	+ 3 166	X		
32 .....			42	0,0				
32 1/2 .....								
33 .....	4	0,0	1 355	0,7	+ 1 350	X		
33 1/3 .....			3 061	1,6				
34 .....			-	-				
35 .....	3 120	1,7	182	0,1	+ 123	+ 3,9		
35 10/34 .....								
36 .....								
37 1/2 .....	108	0,1	-	-	+ 1 513	+ 119,1		
38 .....								
39 .....								
40 .....	36 785	20,0	34 665	17,9	- 2 120	- 5,8		
42 .....	163	0,6	18	0,0	+ 1 513	+ 119,1		
42 6/7 .....			-	-				
43 .....			2 766	1,4				
44 .....	1 163	0,6			+ 1 513	+ 119,1		
45 .....		-	-					
46 .....								
48 .....	1 163	0,6	-	-	+ 1 513	+ 119,1		
48 16/33 .....								

1 Tabakerzeugnisse im 4. Vierteljahr 1977

1.2 Versteuerte Zigarren nach Kleinverkaufspreisen

1.2.2 Kleinverkaufswerte

Kleinverkaufspreis je St in Pf	1976		1977		Zu- (+) bzw. Abnahme (-)	
	4. Vierteljahr					
	1 000 DM	%	1 000 DM	%	1 000 DM	%
50 .....	13 240	7,2	12 679	6,5	- 561	- 4,2
53 .....						
54 .....						
54 6/11 .....						
55 .....						
56 .....	131	0,1	164	0,1	+ 34	+ 25,9
57 .....						
57 1/7 .....						
58 .....						
59 .....						
60 .....	20 869	11,4	17 937	9,3	- 2 931	- 14,0
60 20/33 .....			-	-		
62 1/2 .....						
63 .....			175	0,1		
63 3/19 .....						
65 .....	77	0,0			+ 620	+ 809,9
66 .....						
66 2/3 .....			522	0,3		
67 .....						
68 .....						
70 .....	1 120	0,6	1 623	0,8	+ 503	+ 44,9
70 5/6 .....	-	-				
71 3/7 .....						
72 .....	62	0,0				
73 .....						
73 1/3 .....			150	0,1	- 164	- 52,2
75 .....	114	0,1				
76 .....						
78 18/19 .....	138	0,1				
79 .....						
80 .....	9 067	4,9	12 261	6,3	+ 3 194	+ 35,2
83 1/3 .....						
85 .....			66	0,0		
86 2/3 .....						
86 22/23 .....			-	-		
90 .....	104	0,1			+ 169	+ 162,7
90 10/11 .....						
93 1/3 .....			207	0,1		
93 3/4 .....						
95 .....						
100 .....	5 441	3,0	5 873	3,0	+ 432	+ 7,9
über 100 .....	5 383	2,9	5 524	2,8	+ 141	+ 2,6
Insgesamt ...	183 634	100	193 896	100	+ 10 262	+ 5,6
dagegen 3. Vj 1976 .....	166 538	X	X	X	+ 17 096	+ 10,3
3. Vj 1977 .....	X	X	178 153	X	+ 15 743	+ 8,8

Pf je St

Durchschnittswert:

30,18

30,12

1 Tabakerzeugnisse im 4. Vierteljahr 1977

1.2. Versteuerte Zigarren nach Kleinverkaufspreisen

1.2.3 Steuerwerte

Kleinverkaufspreis je St in Pf	1976		1977		Zu- (+) bzw. Abnahme (-)	
	4. Vierteljahr					
	DM	%	DM	%	DM	%
12 1/2 .....	1 810 279	5,3	10 832	0,0	- 1 799 447	- 99,4
13 .....	68 834	0,2	1 710 327	4,7	+ 645 747	+ 35,4
13 1/3 .....						
14 .....	51 227	0,1	760 417	2,1		
14 2/7 .....						
15 .....	1 704 936	5,0				
16 .....	153 139	0,4	1 408 583	3,9	+ 1 286 212	+ 839,9
16 2/3 .....			30 768	0,1		
17 .....	312 562	0,9	154 311	0,4	- 158 251	- 50,6
17 1/2 .....	1 000 883	2,9	1 316 071	3,6	+ 315 188	+ 31,5
17 11/17 .....	22 296	0,1	312 309	0,9	+ 82 043	+ 35,6
18 .....	207 970	0,6				
19 .....	66 224	0,2	309 723	0,9	+ 243 499	+ 367,7
20 .....	2 224 611	6,5	2 617 105	7,2	+ 392 494	+ 17,6
22 .....	288 074	0,8	154 370	0,4	- 138 460	- 47,3
22 2/9 .....	4 756	0,0				
22 1/2 .....	569 060	1,7	469 435	1,3	- 195 177	- 29,4
23 .....	95 552	0,3				
24 .....	1 637 822	4,8	532 558	1,5	- 1 105 264	- 67,5
25 .....	666 790	1,9	900 561	2,5	+ 233 771	+ 35,1
26 .....	89 852	0,3	2 195 675	6,1	+ 2 105 823	X
26 2/3 .....	-	-	1 486	0,0	+ 1 486	X
27 .....	124 378	0,4	140 743	0,4	+ 16 365	+ 13,2
27 1/2 .....	7 644	0,0	181 858	0,5	+ 174 214	X
27 7/9 .....			10 522	0,0		
28 .....	20 667	0,1			+ 3 520	+ 17,0
29 .....			13 665	0,0		
30 .....	5 128 710	14,9	3 841 702	10,6	- 1 287 008	- 25,1
31 .....			632 358	1,7		
32 .....						
32 1/2 .....	51 901	0,2	7 748	0,0	+ 588 205	X
33 .....						
33 1/3 .....						
34 .....	821	0,0	251 736	0,7	+ 250 915	X
35 .....			568 688	1,6		
35 10/34 .....			-	-		
36 .....	579 674	1,7			+ 22 896	+ 3,9
37 1/2 .....			33 882	0,1		
38 .....						
39 .....						
40 .....	6 834 687	19,9	6 440 712	17,8	- 393 975	- 5,8
42 .....			3 426	0,0		
42 6/7 .....	20 115	0,1	-	-		
43 .....						
44 .....					+ 281 187	+ 119,1
45 .....			513 884	1,4		
46 .....	216 008	0,6				
48 .....						
48 16/33 .....						

1 Tabakerzeugnisse im 4. Vierteljahr 1977

1.2 Versteuerte Zigarren nach Kleinverkaufspreisen

1.2.3 Steuerwerte

Kleinverkaufspreis je St in Pf	1976		1977		Zu- (+) bzw. Abnahme (-)	
	4. Vierteljahr					
	DM	%	DM	%	DM	%
50 .....	2 459 987	7,2	2 355 797	6,5	-	104 190 - 4,2
53 .....						
54 .....						
54 6/11 .....						
55 .....						
56 .....	24 269	0,1	30 550	0,1	+	6 281 + 25,9
57 .....						
57 1/7 .....						
58 .....						
59 .....						
60 .....	3 877 424	11,3	3 332 777	9,2	-	544 647 - 14,0
60 20/33 .....			-	-		
62 1/2 .....						
63 .....			32 423	0,1		
63 3/19 .....						
65 .....	14 219	0,0			+	115 162 + 809,9
66 .....						
66 2/3 .....			96 958	0,3		
67 .....						
68 .....						
70 .....	208 128	0,6	301 540	0,8	+	93 412 + 44,9
70 5/6 .....	-	-				
71 3/7 .....						
72 .....	11 483	0,0				
73 .....						
73 1/3 .....			27 793	0,1	-	30 411 - 52,2
75 .....	21 172	0,1				
76 .....						
78 18/19 .....	25 549	0,1				
79 .....						
80 .....	1 684 596	4,9	2 278 048	6,3	+	593 452 + 35,2
83 1/3 .....						
85 .....			12 282	0,0		
86 2/3 .....						
86 22/23 .....						
90 .....	19 299	0,1			+	31 406 + 162,7
90 10/11 .....						
93 1/3 .....			38 423	0,1		
93 3/4 .....						
95 .....						
100 .....	1 010 952	2,9	1 091 140	3,0	+	80 188 + 7,9
über 100 .....	1 000 136	2,9	1 026 315	2,8	+	26 179 + 2,6
Insgesamt ...	34 316 686	100	36 149 501	100	+	1 832 815 + 5,3
dagegen 3. Vj 1976 .....	31 128 249	X	X	X	+	3 188 437 + 10,2
3. Vj 1977 .....	X	X	33 227 444	X	+	2 922 057 + 8,8

**Pf je St**

Durchschnittliche Steuer:

5,64

5,62

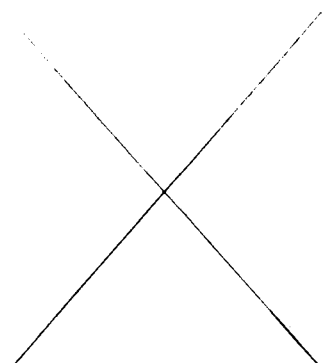
1 Tabakerzeugnisse im 4. Vierteljahr 1977  
1.3 Versteuerter Feinschnitt nach Kleinverkaufspreisen  
1.3.1 Mengen

Kleinverkaufspreis je kg in DM	1976		1977		Zu- (+) bzw. Abnahme (-)	
	4. Vierteljahr					
	kg	%	kg	%	kg	%
<u>11. TabStÄndG</u>						
34; 35 .....	1 422	0,1	<div></div>			
36 .....	1 691	0,1				
37; 38 .....	7 437	0,5				
39; 39,60 .....	5 448	0,3				
40 .....	394 877	24,8				
42 .....	209 045	13,2				
44; 45; 47,50 .....	101 834	6,4				
50 .....	13 698	0,9				
52 .....	791	0,0				
55; 60 .....	1 117	0,1				
70 .....	552	0,0				
80 .....	649	0,0				
120; 125; 130.....	3 070	0,2				
140 .....	2 052	0,1				
150 .....	580	0,0				
170; 200; 230 .....						
<u>Neue Steuerzeichen</u>						
34 .....	-	-	}			
35; 36; 38; 39 .....	4 276	0,3				
39,60 .....	-	-				
40 .....	1 935	0,1	}			
40,80 .....	-	-				
41,60 .....	-	-				
42 .....	3 822	0,2	}			
44 .....	3 802	0,2				
45 .....	-	-				
45,60 .....	721	0,0	}			
46 .....	-	-				
47 .....	5 633	0,4				
48; 49 .....	-	-	}			
49,50 .....	-	-				
50 .....	177 237	11,2				
51,25 .....	-	-	}			
52; 52,50 .....	6 976	0,4				
53,75 .....	-	-				
54 .....	117 722	7,4	}			
55 .....	422 750	26,6				
56 .....	-	-				
58 .....	32 351	2,0	}			
59 .....	-	-				
60 .....	59 471	3,7				
62 .....	-	-	}			
70; 75 .....	1 991	0,1				
80 .....	3 623	0,2				
90 .....	1 651	0,1	}			
100; 110; 120; 130; 150 .....	-	-				
170; 180 .....	832	0,1				
190; 200 .....	-	-	}			
260; 360; 380 .....	-	-				
	-	-				
Insgesamt ...	1 589 056	100	2 544 895	100	+ 955 839	+ 60,2
dagegen: 3. Vj 1976 ....	1 622 632	x	x	x	- 33 575	- 2,1
3. Vj 1977 ....	x	x	2 431 329	x	+ 113 566	+ 4,7

1 Tabakerzeugnisse im 4. Vierteljahr 1977

1.3 Versteuerter Feinschnitt nach Kleinverkaufspreisen

1.3.2 Kleinverkaufswerte

Kleinverkaufspreis je kg in DM	1976		1977		Zu- (+) bzw. Abnahme (-)	
	4. Vierteljahr					
	1 000 DM	%	1 000 DM	%	1 000 DM	%
<u>11. TabStÄndG</u>						
34; 35 .....	48	0,1				
36 .....	61	0,1				
37; 38; .....	288	0,4				
39; 39,60 .....	218	0,3				
40 .....	16 585	20,9				
42 .....	9 410	11,9				
44; 45; 47,50 .....	5 092	6,4				
50 .....	712	0,9				
52 .....	45	0,1				
55; 60 .....	78	0,1				
70 .....	44	0,1				
80 .....	79	0,1				
120; 125; 130 .....	430	0,5				
140 .....	308	0,4				
150 .....	101	0,1				
170; 200; 230 .....						
<u>Neue Steuerzeichen</u>						
34 .....	-	-	1 060 0,8			
35; 36; 38; 39 .....	161	0,2				
39,60 .....	-	-				
40 .....	78	0,1	813 0,6			
40,80 .....						
41,60 .....			552 0,4			
42 .....	161	0,2				
44 .....	171	0,2	123 0,1			
45 .....	-	-				
45,60 .....	33	0,0	455 0,3			
46 .....	-	-				
47 .....	-	-	803 0,6			
48; 49 .....	271	0,3				
49,50 .....	-	-	39 510 28,7			
50 .....	8 862	11,2				
51,25 .....	-	-	1 549 1,1			
52; 52,50 .....	365	0,5				
53,75 .....	-	-	14 634 10,6			
54 .....	6 357	8,0				
55 .....	23 251	29,3	35 350 25,7			
56 .....	-	-				
58 .....	1 876	2,4	60 0,0			
59 .....	-	-				
60 .....	3 568	4,5	27 008 19,6			
62 .....	-	-				
70; 75 .....	140	0,2	14 375 10,4			
80 .....	290	0,4				
90 .....	149	0,2	592 0,4			
100; 110; 120; 130; 150 .....	114	0,1				
170; 180 .....						
190; 200 .....						
260; 360; 380 .....	-	-	77 0,1			
			199 0,1			
			54 0,0			
Insgesamt ...	79 345	100	137 654	100	+ 58 308	+ 73,5
dagegen: 3. Vj 1976 ....	76 444	x	x	x	+ 2 901	+ 3,8
3. Vj 1977 ....	x	x	129 843	x	+ 7 810	+ 6,0
DM je kg						

Durchschnittswert:

49,93

54,09



1 Tabakerzeugnisse im 4. Vierteljahr 1977  
1.3 Versteuerter Feinschnitt nach Kleinverkaufspreisen  
1.3.3 Steuerwerte

Kleinverkaufspreis je kg in DM	1976		1977		Zu- (+) bzw. Abnahme (-)	
	4. Vierteljahr					
	DM	%	DM	%	DM	%
<u>11. TabStÄndG</u>						
34; 35 .....	14 363	0,1				
36 .....	17 077	0,1				
37; 38; .....	78 130	0,4				
39; 39,60 .....	58 290	0,3				
40 .....	4 343 652	20,8				
42 .....	2 390 857	11,5				
44; 45; 47,50 .....	1 242 371	6,0				
50 .....	171 225	0,8				
52 .....	10 496	0,1				
55; 60 .....	16 983	0,1				
70 .....	9 225	0,0				
80 .....	14 846	0,1				
120; 125; 130 .....	78 899	0,4				
140 .....	55 804	0,3				
150 .....	17 919	0,1				
170; 200; 230 .....						
<u>Neue Steuerzeichen</u>						
34 .....	-	-	} 318 396 0,9			
35; 36; 38; 39 .....	50 882	0,2				
39,60 .....	-	-				
40 .....	23 265	0,1	} 239 658 0,6			
40,80 .....	-	-				
41,60 .....	47 443	0,2				
42 .....	49 126	0,2	} 159 709 0,4			
44 .....	-	-				
45 .....	35 366	0,1				
45,60 .....	9 450	0,0	} 129 623 0,3			
46 .....	-	-				
47 .....	74 049	0,4				
48; 49 .....	-	-	} 219 612 0,6			
49,50 .....	2 452 068	11,8				
50 .....	-	-				
51,25 .....	99 513	0,5	} 423 094 1,1			
52; 52,50 .....	-	-				
53,75 .....	1 714 711	8,2				
54 .....	6 234 933	29,9	} 3 947 250 10,6			
55 .....	-	-				
56 .....	-	-				
58 .....	494 854	2,4	} 9 479 262 25,5			
59 .....	-	-				
60 .....	16 126	0,0				
62 .....	931 442	4,5	} 7 123 014 19,2			
70; 75 .....	-	-				
80 .....	3 752 257	10,1				
90 .....	34 859	0,2	} 151 511 0,4			
100; 110; 120; 130; 150 .....	69 987	0,3				
170; 180 .....	34 907	0,2				
190; 200 .....	-	-	} 105 619 0,3			
260; 360; 380 .....	-	-				
	-	-				
	-	-	} 18 075 0,0			
	-	-				
	-	-				
	-	-	} 43 289 0,1			
	-	-				
	-	-				
	-	-	} 10 633 0,0			
	-	-				
	-	-				
Insgesamt ...	20 866 353	100	37 104 923	100	+ 16 238 570	+ 77,8
dagegen: 3. Vj 1976 ....	19 088 850	x	x	x	+ 1 777 503	+ 9,3
3. Vj 1977 ....	x	x	35 144 438	x	+ 1 960 485	+ 5,6

DM je kg

Durchschnittliche Steuer:                      13,13                      14,58

# 1 Tabakerzeugnisse im 4. Vierteljahr 1977

## 1.4 Versteuerter Pfeifentabak nach Kleinverkaufspreisen

### 1.4.1 Mengen

Kleinverkaufspreis je kg in DM	1976		1977		Zu- (+) bzw. Abnahme (-)	
	4. Vierteljahr				kg	%
	kg	%	kg	%		

#### Pfeifentabak nur aus Tabakrippen

##### 11. TabStÄndG

12, 18 .....						
<u>Neue Steuerzeichen</u>						
12 .....	1 880	0,4				
14 .....						
16 .....						
18, 20 .....			1 990	0,5		
21 .....	-	-				
24 .....	-	-				
30 .....	-	-				
Zusammen ...	1 880	0,4	1 990	0,5	+ 110	+ 5,9

#### Pfeifentabak mit mind. 30 v.H. Tabakrippen

##### 11. TabStÄndG

20, 24, 26, 28 .....	2 435	0,6				
30 .....	3 028	0,7				
<u>Neue Steuerzeichen</u>						
28, 30 .....	700	0,2	2 381	0,6		
32 .....	2 624	0,6	6 789	1,6		
Zusammen ...	8 788	2,1	9 170	2,2	+ 382	+ 4,4

#### anderer Pfeifentabak

##### 11. TabStÄndG

32 .....	993	0,2				
35 .....	694	0,2				
36 .....	10 284	2,4				
37, 90; 38 .....	352	0,1				
40 .....	499	0,1				
48, 75 .....						
50, 54, 55 .....	2 666	0,6				
58 .....	-	-				
60; 62, 50; 64 .....						
65, 66, 68 .....	20 181	4,7				
70 .....	25 572	6,0				
74, 75 .....						
80 .....	13 470	3,2				
84 .....						
85, 86 .....						
87, 50 .....	2 099	0,5				
88 .....						
90 .....	6 108	1,4				
95 .....	3 946	0,9				
98 .....	100	0,0				
99 .....	2 670	0,6				
99, 50 .....						
100 .....	932	0,2				
110 .....	3 532	0,8				
118 .....						
120 .....	741	0,2				
130 .....	1 507	0,4				
140 .....	129	0,0				
150 .....	324	0,1				
160 .....	176	0,0				
170 .....	145	0,0				
180 .....						
190, 200 .....						
220 .....	346	0,1				
260 .....						

1 Tabakerzeugnisse im 4. Vierteljahr 1977

1.4 Versteuerter Pfeifentabak nach Kleinverkaufspreisen

1.4.1 Mengen

Kleinverkaufspreis je kg in DM	1976		1977		Zu- (+) bzw. Abnahme (-)	
	4. Vierteljahr					
	kg	%	kg	%	kg	%
anderer Pfeifentabak						
Neue Steuerzeichen						
30 .....	-	-				
32 .....	-	-				
34; 35 .....	229	0,1	4 085	1,0		
36 .....	768	0,2				
38 .....	2 527	0,6				
39,90 .....	-	-				
40 .....	208	0,0	1 158	0,3		
42 .....	16 907	4,0	25 402	6,1		
45; 46; 48,75 .....	2 352	0,6				
49 .....	-	-	2 409	0,6		
50 .....			2 800	0,7		
54 .....	1 275	0,3	-	-		
55 .....	-	-				
56,25 .....	-	-	872	0,2		
59 .....						
60 .....	12 448	2,9				
64 .....	-	-	25 221	6,1		
65, 68 .....						
70 .....			34 782	8,4		
72 .....	52 336	12,3				
72,50; 74; 75 .....			27 846	6,7		
76; 78 .....						
80 .....	43 156	10,1	80 664	19,4		
82; 84 .....			4 027	1,0		
85; 86 .....	10 725	2,5				
87,50 .....			12 035	2,9		
90 .....	37 341	8,8	31 877	7,7		
92,50 .....	-	-				
94; 95 .....	6 719	1,6	11 697	2,8		
98; 99 .....	710	0,2	609	0,1		
100 .....	47 398	11,1	60 124	14,5		
104; 105 .....	2 059	0,5				
108 .....	-	-	17 398	4,2		
110 .....	14 978	3,5				
115; 118 .....	2 022	0,5	2 054	0,5		
120 .....	16 926	4,0	13 248	3,2		
122 .....	-	-				
125; 128 .....	3 566	0,8	3 173	0,8		
130 .....	4 124	1,0				
132; 135 .....	3 073	0,7	11 260	2,7		
138 .....	-	-				
140 .....	17 399	4,1	14 023	3,4		
144; 150 .....	7 904	1,9	7 871	1,9		
160 .....	1 212	0,3				
164 .....	-	-	849	0,2		
166 .....	-	-				
170 .....	4 163	1,0	3 304	0,8		
175 .....	-	-				
176; 180 .....	395	0,1	859	0,2		
190; 195 .....	439	0,1	928	0,2		
200 .....	2 956	0,7	1 213	0,3		
204 .....	-	-				
210 .....	-	-	384	0,1		
220 .....	275	0,1				
240; 250 .....	163	0,0	980	0,2		
260 .....			722	0,2		
280; 295; 300 .....	410	0,1				
380; 500 .....			238	0,1		
550 .....	-	-				
Zusammen ...	414 631	97,5	404 112	97,3	- 10 519	- 2,5
Insgesamt ...	425 298	100	415 272	100	- 10 027	- 2,4
dagegen: 3. Vj 1976 .....	378 451	X	X	X	+ 46 847	+ 12,4
3. Vj 1977 .....	X	X	427 987	X	- 12 715	- 3,0

**1 Tabakerzeugnisse im 4. Vierteljahr 1977**  
**1.4 Versteuerter Pfeifentabak nach Kleinverkaufspreisen**  
**1.4.2 Kleinverkaufswerte**

Kleinverkaufspreis je kg in DM	1976		1977		Zu- (+) bzw. Abnahme (-)	
	4. Vierteljahr					
	1 000 DM	%	1 000 DM	%	1 000 DM	%

Pfeifentabak nur aus Tabakrippen

**11. TabStÄndG**

12, 18 .....						
<b>Neue Steuerzeichen</b>						
12 .....	34	0,1				
14 .....						
16 .....						
18, 20 .....			39	0,1		
21 .....	-	-				
24 .....	-	-				
30 .....	-	-				
<b>Zusammen ...</b>	<b>34</b>	<b>0,1</b>	<b>39</b>	<b>0,1</b>	<b>+ 5</b>	<b>+ 14,7</b>

Pfeifentabak mit mind. 30 v.H. Tabakrippen

**11. TabStÄndG**

20, 24, 26, 28 .....	68	0,2				
30 .....	91	0,2				
<b>Neue Steuerzeichen</b>						
28, 30 .....	21	0,1	71	0,2		
32 .....	84	0,2	217	0,6		
<b>Zusammen ...</b>	<b>263</b>	<b>0,7</b>	<b>288</b>	<b>0,8</b>	<b>+ 25</b>	<b>+ 9,5</b>

anderer Pfeifentabak

**11. TabStÄndG**

32 .....	32	0,1				
35 .....	24	0,1				
36 .....	370	1,0				
37, 90; 38 .....	13	0,0				
40 .....	20	0,1				
48, 75 .....	139	0,4				
50, 54, 55 .....						
58 .....	-	-				
60; 62, 50; 64 .....	1 227	3,3				
65, 66, 68 .....	1 790	4,8				
70 .....						
74, 75 .....	1 076	2,9				
80 .....						
84 .....						
85, 86 .....						
87, 50 .....	179	0,5				
88 .....						
90 .....	550	1,5				
95 .....	378	1,0				
98 .....	10	0,0				
99 .....	264	0,7				
99, 50 .....						
100 .....	93	0,3				
110 .....	388	1,1				
118 .....						
120 .....	89	0,2				
130 .....	196	0,5				
140 .....	18	0,0				
150 .....	49	0,1				
160 .....	28	0,1				
170 .....	25	0,1				
180 .....						
190, 200 .....						
220 .....	76	0,2				
260 .....						

**1 Tabakerzeugnisse im 4. Vierteljahr 1977**  
**1.4 Versteuerter Pfeifentabak nach Kleinverkaufspreisen**  
**1.4.2 Kleinverkaufswerte**

Kleinverkaufspreis je kg in DM	1976		1977		Zu- (+) bzw. Abnahme (-)	
	4. Vierteljahr					
	1 000 DM	%	1 000 DM	%	1 000 DM	%
anderer Pfeifentabak						
Neue Steuerzeichen						
30 .....	-	-				
32 .....	-	-				
34, 35 .....	8	0,0	154	0,4		
36 .....	28	0,1				
38 .....	96	0,3				
39,90 .....	-	-				
40 .....	8	0,0	46	0,1		
42 .....	710	1,9	1 067	2,9		
45; 46; 48,75 .....	109	0,3	110	0,3		
49 .....	-	-				
50 .....			140	0,4		
54 .....	64	0,2	-	-		
55 .....						
56,25 .....	-	-	50	0,1		
59 .....	-	-				
60 .....	747	2,0	1 633	4,5		
64 .....	-	-				
65, 68 .....						
70 .....			2 435	6,7		
72 .....	3 672	9,9	2 092	5,7		
72,50; 74; 75 .....						
76, 78 .....						
80 .....	3 453	9,3	6 453	17,7		
82, 84 .....			332	0,9		
85, 86 .....	900	2,4	1 048	2,9		
87,50 .....						
90 .....	3 361	9,1	2 869	7,9		
92,50 .....	-	-	1 110	3,0		
94, 95 .....	638	1,7				
98, 99 .....	70	0,2	60	0,2		
100 .....	4 740	12,8	6 012	16,5		
104, 105 .....	216	0,6	1 901	5,2		
108 .....	-	-				
110 .....	1 648	4,5				
115, 118 .....	234	0,6	237	0,6		
120 .....	2 031	5,5	1 590	4,4		
122 .....	-	-	397	1,1		
125,128 .....	446	1,2				
130 .....	536	1,5	1 475	4,0		
132, 135 .....	415	1,1				
138 .....	-	-				
140 .....	2 436	6,6	1 963	5,4		
144, 150 .....	1 185	3,2	1 180	3,2		
160 .....	194	0,5	136	0,4		
164 .....	-	-				
166 .....	-	-				
170 .....	708	1,9	562	1,5		
175 .....	-	-	151	0,4		
176, 180 .....	71	0,2				
190, 195 .....	85	0,2	179	0,5		
200 .....	591	1,6	243	0,7		
204 .....	-	-	84	0,2		
210 .....	-	-				
220 .....	60	0,2				
240, 250 .....	39	0,1	236	0,6		
260 .....			188	0,5		
280, 295, 300 .....	124	0,3	81	0,2		
380, 500 .....						
550 .....	-	-				
Zusammen ...	36 657	99,2	36 212	99,1	- 445	- 1,2
Insgesamt ...	36 954	100	36 540	100	- 414	- 1,1
dagegen: 3. Vj 1976 .....	28 304	X	X	X	+ 8 650	+ 30,6
3. Vj 1977 .....	X	X	37 502	X	- 963	- 2,6

DM je kg

Durchschnittswert:                      86,89                      87,99

# 1 Tabakerzeugnisse im 4. Vierteljahr 1977

## 1.4 Versteuerter Pfeifentabak nach Kleinverkaufspreisen

### 1.4.3 Steuerwerte

Kleinverkaufspreis je kg in DM	1976		1977		Zu- (+) bzw. Abnahme (-)	
	4. Vierteljahr					
	DM	%	DM	%	DM	%

#### Pfeifentabak nur aus Tabakrippen

##### 11. TabStÄndG

12, 18 .....

##### Neue Steuerzeichen

12 .....  
14 .....  
16 .....  
18, 20 .....  
21 .....  
24 .....  
30 .....

Zusammen ...

2 564 0,0  
- -  
- -  
- -  
2 564 0,0

2 985 0,0  
2 985 0,0

+ 421 + 16,4

#### Pfeifentabak mit mind. 30 v.H. Tabakrippen

##### 11. TabStÄndG

20, 24, 26, 28 .....  
30 .....

##### Neue Steuerzeichen

28, 30 .....  
32 .....

Zusammen ...

9 740 0,1  
12 113 0,2  
3 290 0,0  
12 335 0,2  
37 478 0,6

11 191 0,2  
31 908 0,5  
43 099 0,6

+ 5 621 + 15,0

#### anderer Pfeifentabak

##### 11. TabStÄndG

32 ..... 6 159 0,1  
35 ..... 4 300 0,1  
36 ..... 65 198 1,0  
37, 90; 38 ..... 2 328 0,0  
40 ..... 3 444 0,1  
48, 75 ..... 22 982 0,3  
50, 54, 55 ..... - -  
58 ..... - -  
60; 62, 50; 64 ..... 197 955 3,0  
65, 66, 68 ..... 283 851 4,3  
70 ..... 168 111 2,5  
74, 75 .....  
80 .....  
84 .....  
85, 86 .....  
87, 50 ..... 27 779 0,4  
88 .....  
90 ..... 84 895 1,3  
95 ..... 58 109 0,9  
98 ..... 1 502 0,0  
99 ..... 40 483 0,6  
99, 50 ..... 17 865 0,3  
100 ..... 74 521 1,1  
110 ..... 16 946 0,3  
130 ..... 37 234 0,6  
140 ..... 3 430 0,1  
150 ..... 9 172 0,1  
160 ..... 5 300 0,1  
170 ..... 4 638 0,1  
180 .....  
190, 200 ..... 14 206 0,2  
220 .....  
260 .....

1 Tabakerzeugnisse im 4. Vierteljahr 1977  
1.4 Versteuerter Pfeifentabak nach Kleinverkaufspreisen  
1.4.3 Steuerwerte

Kleinverkaufspreis je kg in DM	1976		1977		Zu- (+) bzw. Abnahme (-)	
	4. Vierteljahr					
	DM	%	DM	%	DM	%
Neue Steuerzeichen						
anderer Pfeifentabak						
30 .....	-	-	}	31 457	0,5	
32 .....	-	-				
34, 35 .....	1 672	0,0				
36 .....	5 689	0,1				
38 .....	19 580	0,3	}	9 366	0,1	
39, 90 .....	-	-				
40 .....	1 682	0,0				
42 .....	142 477	2,1				
45; 46; 48, 75 .....	21 481	0,3	}	214 060	3,2	
49 .....	-	-				
50 .....	-	-				
54 .....	12 587	0,2				
55 .....	-	-	}	27 396	0,4	
56, 25 .....	-	-				
59 .....	-	-				
60 .....	142 926	2,2				
64 .....	-	-	}	309 852	4,6	
65, 68 .....	-	-				
70 .....	-	-				
72 .....	691 099	10,4				
72, 50; 74; 75 .....	-	-	}	458 398	6,8	
76, 78 .....	-	-				
80 .....	641 994	9,7				
82, 84 .....	-	-				
85, 86 .....	166 669	2,5	}	1 199 954	17,9	
87, 50 .....	-	-				
90 .....	618 851	9,3				
92, 50 .....	-	-				
94, 95 .....	117 042	1,8	}	61 491	0,9	
98, 99 .....	12 821	0,2				
100 .....	865 965	13,1				
104, 105 .....	39 255	0,6				
108 .....	-	-	}	193 444	2,9	
110 .....	299 069	4,5				
115, 118 .....	42 265	0,6				
120 .....	366 678	5,5				
122 .....	-	-	}	287 009	4,3	
125, 128 .....	80 364	1,2				
130 .....	96 349	1,5				
132, 135 .....	74 359	1,1				
138 .....	-	-	}	264 937	3,9	
140 .....	435 975	6,6				
144, 150 .....	211 449	3,2				
160 .....	34 477	0,5				
164 .....	-	-	}	351 395	5,2	
166 .....	-	-				
170 .....	125 512	1,9				
175 .....	-	-				
176, 180 .....	12 553	0,2	}	210 546	3,1	
190, 195 .....	14 942	0,2				
200 .....	104 177	1,6				
204 .....	-	-				
210 .....	-	-	}	24 221	0,4	
220 .....	10 623	0,2				
240, 250 .....	6 880	0,1				
260 .....	-	-				
280, 295, 300 .....	21 657	0,3	}	99 605	1,5	
380, 500 .....	-	-				
550 .....	-	-				
	-	-				
Zusammen ...	6 589 527	99,4		6 670 538	99,3	+ 81 011 + 1,2
Insgesamt ...	6 629 569	100		6 716 622	100	+ 87 053 + 1,3
dagegen: 3. Vj 1976	4 742 921	X		X	X	+ 1 886 648 + 39,8
3. Vj 1977	X	X		6 892 372	X	- 175 750 - 2,5

DM je kg

Durchschnittliche Steuer:

15,59

16,17

1 Tabakerzeugnisse im 4. Vierteljahr 1977

**1.5 Tabaksteuereinnahmen**

Art	1976		1977		Zu- (+) bzw. Abnahme (-)	
	4. Vierteljahr					
	1 000 DM	%	1 000 DM	%	1 000 DM	%
Einnahmen						
für Steuerzeichen .....	3 055 093	100	3 047 097	100	- 7 996	- 0,3
davon für:						
Zigaretten .....	2 988 856	97,8	2 956 810	97,0	- 32 046	- 1,1
Zigarren .....	36 372	1,2	39 775	1,3	+ 3 403	+ 9,4
Feinschnitt und Kau- Feinschnitt .....	21 969	0,7	39 298	1,3	+ 17 329	+ 78,9
Pfeifentabak .....	5 844	0,2	7 452	0,2	+ 1 607	+ 27,5
Zigarettenhüllen .....	2 052	0,1	3 761	0,1	+ 1 710	+ 83,3
Ausgaben						
Steuererleichterungen .....	1 055	<del>X</del>	1 162	<del>X</del>	+ 107	<del>X</del>
Steuererstattungen .....	8 931	<del>X</del>	6 864	<del>X</del>	- 2 068	<del>X</del>
Steuerzeichenersatz .....	36 687	<del>X</del>	13 336	<del>X</del>	- 23 352	<del>X</del>



2 Tabakerzeugnisse im Jahr 1977  
2.1 Versteuerte Zigaretten nach Kleinverkaufspreisen  
2.1.1 Mengen

Kleinverkaufspreis je St in Pf	1976		1977		Zu- (+) bzw. Abnahme (-)	
	1 000 St	%	1 000 St	%	1 000 St	%
<u>11. TabStÄndG</u>						
8 .....			<div></div>			
10 .....						
10 1/2 .....	16 642	0,0				
10 10/19 .....						
10 3/4 .....						
11 .....	2 465 626	1,9				
11 1/24, 11 1/19 ....	57 938	0,0				
11 1/14 .....						
11 1/9 .....	2 106 621	1,6				
11 1/3 .....						
11 1/2 .....	34 313 310	26,6				
11 2/3, 11 3/4 .....	884 823	0,7				
11 13/17 .....	32 388 404	25,1				
11 47/48, 12 .....	27 401 586	21,2				
12 1/2 .....	14 330 948	11,1				
13 .....	1 247 137	1,0				
13 1/3 .....						
13 3/4 .....	151 696	0,1				
13 8/9 .....						
14 .....						
15 .....	166 319	0,1				
16 .....						
17 1/2 .....	45 059	0,0				
20, 21 1/4, 25, 30 ..						
<u>Neue Steuerzeichen</u>						
9 .....	-	-	40 054 0,0			
10 .....	-	-				
10 10/19 .....	-	-				
11 1/2, 12 1/2 .....	62 416	0,0				
12 12/19 .....						
13 .....	294 521	0,2	2 933 409 2,5			
13 1/23, 13 1/18, .....	39 192	0,0	178 856 0,2			
13 2/21, 13 1/8 .....						
13 3/19 .....	22 846	0,0	343 991 0,3			
13 2/11, 13 1/4 .....	36 336	0,0	1 703 285 1,5			
13 1/3 .....	3 246 974	2,5	1 176 812 1,0			
13 1/2 .....	3 205 831	2,5	32 699 223 28,2			
13 11/18 .....			33 068 100 28,5			
13 7/11 .....	666 443	0,5	782 682 0,7			
13 2/3 .....						
13 3/4, 14 .....	175 319	0,1	25 431 458 21,9			
14 1/4 .....	3 440 416	2,7	14 366 168 12,4			
14 2/7 .....	1 962 519	1,5				
14 3/10 .....	-	-				
14 1/3 .....			1 566 251 1,3			
14 1/2 .....	26 834	0,0				
14 7/12 .....						
15 .....	287 981	0,2	1 604 120 1,4			
15 5/13 .....			- -			
15 1/2 .....						
15 5/6 .....	32 424	0,0	164 223 0,1			
16 .....						
16 2/3 .....						
17 .....						
17 1/2 .....	3 526	0,0	16 857 0,0			
18 .....	-	-				
18 1/2 .....						
20 .....	14 338	0,0				
21 .....	-	-				
22 1/2 .....						
24 .....	2 450	0,0	47 810 0,0			
25 .....						
30 .....						
35 .....	90	0,0				
Insgesamt ...	129 096 563	100	116 123 300	100	12 973 263	- 10,0

2 Tabakerzeugnisse im Jahr 1977  
2.1 Versteuerte Zigaretten nach Kleinverkaufspreisen  
2.1.2 Kleinverkaufswerte

Kleinverkaufspreis je St in Pf	1976		1977		Zu- (+) bzw. Abnahme (-)	
	1 000 DM	%	1 000 DM	%	1 000 DM	%
11. TabStÄndG						
8 .....			<div></div>			
10 .....						
10 1/2 .....	1 740	0,0				
10 10/19 .....						
10 3/4 .....						
11 .....	271 219	1,7				
11 1/24, 11 1/19 ....	6 402	0,0				
11 1/14 .....						
11 1/9 .....	234 076	1,5				
11 1/3 .....						
11 1/2 .....	3 946 031	25,4				
11 2/3, 11 3/4 .....	103 368	0,7				
11 13/17 .....	3 810 401	24,5				
11 47/48, 12 .....	3 288 190	21,2				
12 1/2 .....	1 791 368	11,5				
13 .....	162 128	1,0				
13 1/3 .....						
13 3/4 .....	20 442	0,1				
13 8/9 .....						
14 .....						
15 .....	23 557	0,2				
16 .....						
17 1/2 .....	8 247	0,1				
20, 21 1/4, 25, 30 ..						
Neue Steuerzeichen						
9 .....	-	-	<div></div>			
10 .....	-	-				
10 10/19 .....	-	-				
11 1/2, 12 1/2 .....						
12 12/19 .....	7 222	0,0				
13 .....	38 288	0,2				
13 1/23, 13 1/18,						
13 2/21, 13 1/8 .....	5 124	0,0				
13 3/19 .....	3 006	0,0				
13 2/11, 13 1/4 .....	4 790	0,0				
13 1/3 .....	432 930	2,8	<div></div>			
13 1/2 .....	432 787	2,8				
13 11/18 .....						
13 7/11 .....	90 877	0,6				
13 2/3 .....						
13 3/4, 14 .....	24 107	0,2				
14 1/4 .....	490 259	3,2				
14 2/7 .....	280 360	1,8				
14 3/10 .....	-	-				
14 1/3 .....						
14 1/2 .....	3 909	0,0	<div></div>			
14 7/12 .....						
15 .....	43 197	0,3				
15 5/13 .....						
15 1/2 .....						
15 5/6 .....	5 156	0,0				
16 .....						
16 2/3 .....						
17 .....						
17 1/2 .....						
18 .....	620	0,0	<div></div>			
18 1/2 .....	-	-				
20 .....	2 868	0,0				
21 .....	-	-				
22 1/2 .....						
24 .....						
25 .....	602	0,0				
30 .....						
35 .....	32	0,0				
Insgesamt ...	15 533 301	100				

Pf je St
----------

Durchschnittswert:                      12,03                      13,82

2 Tabakerzeugnisse im Jahr 1977  
2.1 Versteuerte Zigaretten nach Kleinverkaufspreisen  
2.1.3 Steuerwerte

Kleinverkaufspreis je St in Pf	1976		1977		Zu- (+) bzw. Abnahme (-)	
	DM	%	DM	%	DM	%
11. TabStÄndG						
8 .....			<div></div>			
10 .....						
10 1/2 .....	1 129 211	0,0				
10 10/19 .....						
10 3/4 .....						
11 .....	169 393 441	1,8				
11 1/24, 11 1/19 .....	3 984 934	0,0				
11 1/14 .....						
11 1/9 .....	145 095 705	1,6				
11 1/3 .....						
11 1/2 .....	2 384 191 718	25,9				
11 2/3, 11 3/4 .....	61 732 147	0,7				
11 13/17 .....	2 263 834 369	24,6				
11 47/48, 12 .....	1 925 344 920	20,9				
12 1/2 .....	1 018 142 191	11,1				
13 .....	89 576 830	1,0				
13 1/3 .....						
13 3/4 .....	11 008 359	0,1				
13 8/9 .....						
14 .....						
15 .....	12 248 413	0,1				
16 .....						
17 1/2 .....	3 609 662	0,0				
20, 21 1/4, 25, 30 ..						
Neue Steuerzeichen						
9.....	-	-	}			
10 .....	-	-				
10 10/19 .....	-	-				
11 1/2, 12 1/2 .....	4 825 716	0,1				
12 12/19 .....			}			
13 .....	23 794 330	0,3				
13 1/23, 13 1/18, .....	3 173 451	0,0				
13 2/21, 13 1/8 .....						
13 3/19 .....	1 854 459	0,0	}			
13 2/11, 13 1/4 .....	2 951 709	0,0				
13 1/3 .....	264 953 110	2,9				
13 1/2 .....	262 894 200	2,9				
13 11/18 .....			}			
13 7/11 .....	54 872 130	0,6				
13 2/3 .....						
13 3/4, 14 .....	14 483 584	0,2				
14 1/4 .....	288 401 474	3,1	}			
14 2/7 .....	164 683 385	1,8				
14 3/10 .....	-	-				
14 1/3 .....						
14 1/2 .....	2 270 108	0,0	}			
14 7/12 .....						
15 .....	24 665 556	0,3				
15 5/13 .....						
15 1/2 .....			}			
15 5/6 .....	2 848 270	0,0				
16 .....						
16 2/3 .....						
17 .....			}			
17 1/2 .....	324 152	0,0				
18 .....	-	-				
18 1/2 .....	-	-				
20 .....	1 402 257	0,0	}			
21 .....	-	-				
22 1/2 .....						
24 .....	266 777	0,0				
25 .....			}			
30 .....						
35 .....	12 083	0,0				
Insgesamt ...	9 207 968 651	100				
Pf je St						

Durchschnittliche Steuer:

7,13

8,28

2 Tabakerzeugnisse im Jahr 1977  
**2.2 Versteuerte Zigarren nach Kleinverkaufspreisen**  
**2.2.1 Mengen**

Kleinverkaufspreis je St in Pf	1976		1977		Zu- (+) bzw. Abnahme (-)	
	1 000 St	%	1 000 St	%	1 000 St	%
12 1/2 .....	288 430	11,8	56 399	2,2	- 232 031	- 80,4
13 .....	5 988	0,2	240 799	9,4	+ 234 810	X
13 1/3 .....	5 460	0,2	34 723	1,4	+ 13 934	+ 67,0
14 .....	4 677	0,2				
14 2/7 .....	10 652	0,4				
15 .....	249 306	10,2	217 036	8,5	- 32 270	- 12,9
16 .....	44 416	1,8	57 243	2,2	+ 12 827	+ 28,9
16 2/3 .....	38 996	1,6	1 474	0,1	- 6 594	- 16,9
17 .....			30 929	1,2		
17 1/2 .....	113 931	4,7	148 718	5,8	+ 34 788	+ 30,5
17 11/17 .....	680	0,0	38 708	1,5	+ 15 879	+ 69,6
18 .....	22 150	0,9				
19 .....	3 364	0,1	35 050	1,4	+ 31 686	+ 941,9
20 .....	279 455	11,5	302 136	11,8	+ 22 681	+ 8,1
22 .....	22 881	0,9	28 090	1,1	+ 4 748	+ 20,3
22 2/9 .....	461	0,0				
22 1/2 .....	43 853	1,8	51 093	2,0	- 3 124	- 5,8
23 .....	10 364	0,4				
24 .....	159 375	6,5	102 722	4,0	- 56 652	- 35,5
25 .....	65 438	2,7	76 483	3,0	+ 11 045	+ 16,9
26 .....	3 250	0,1	79 383	3,1	+ 76 133	X
26 2/3 .....	-	-	11 934	0,5	+ 1 087	+ 10,0
27 .....	10 847	0,4				
27 1/2 .....	198	0,0	8 390	0,3	+ 8 193	X
27 7/9 .....	1 041	0,0	2 350	0,1	+ 2 248	+ 215,9
28 .....						
29 .....			939	0,0		
30 .....	367 380	15,1	305 216	11,9	- 62 164	- 16,9
31 .....	2 369	0,1	22 759	0,9	+ 20 390	+ 860,8
32 .....						
32 1/2 .....	-	-	415	0,0	+ 7 747	X
33 .....						
33 1/3 .....	604	0,0	7 936	0,3		
34 .....						
35 .....	35 060	1,4	35 638	1,4	+ 317	+ 0,9
35 10/34 .....						
36 .....						
37 1/2 .....	260	0,0				
38 .....						
39 .....						
40 .....	362 086	14,8	353 318	13,8	- 8 768	- 2,4
42 .....	223	0,0	250	0,0	- 523	- 67,6
42 6/7 .....						
43 .....	550	0,0				
44 .....						

2 Tabakerzeugnisse im Jahr 1977

2.2 Versteuerte Zigarren nach Kleinverkaufspreisen

2.2.1 Mengen

Kleinverkaufspreis je St in Pf	1976		1977		Zu- (+) bzw. Abnahme (-)					
	1 000 St	%	1 000 St	%	1 000 St	%				
45 .....	3 168	0,1	17 909	0,7	+ 14 695	+ 457,3				
46 .....	46	0,0								
48 .....										
48 16/33 .....										
50 .....	96 939	4,0	88 349	3,4	- 8 590	- 8,9				
53 .....	498	0,0	831	0,0	+ 333	+ 66,8				
54 .....										
54 6/11 .....										
55 .....										
56 .....										
57 .....										
57 1/7 .....										
58 .....										
59 .....										
60 .....	116 428	4,8	126 693	4,9	+ 10 265	+ 8,8				
60 20/33 .....	64	0,0	-	-	+ 320	+ 497,3				
62 1/2 .....			384	0,0						
63 .....										
63 3/19 .....										
65 .....	110	0,0	1 019	0,0	+ 571	+ 127,3				
66 .....										
66 2/3 .....										
67 .....										
68 .....	338	0,0	7 162	0,3	+ 810	+ 12,8				
70 .....	6 352	0,3								
70 5/6 .....	-	-								
71 3/7 .....	158	0,0								
72 .....										
73 .....										
73 1/3 .....										
75 .....	547	0,0			- 298	- 31,7				
76 .....	234	0,0								
78 18/19 .....										
79 .....										
80 .....	36 543	1,5	41 553	1,6	+ 5 010	+ 13,7				
83 .....	98	0,0	-	-	+ 538	+ 136,7				
83 1/3 .....			177	0,0						
85 .....										
86 2/3 .....										
86 22/23 .....	296	0,0	-	-						
90 .....			754	0,0						
90 10/11 .....										
93 1/3 .....										
93 3/4 .....										
95 .....										

2 Tabakerzeugnisse im Jahr 1977

2.2 Versteuerte Zigarren nach Kleinverkaufspreisen

2.2.1 Mengen

Kleinverkaufspreis je St in Pf	1976		1977		Zu- (+) bzw. Abnahme (-)							
	1 000 St	%	1 000 St	%	1 000 St	%						
100 .....	16 694	0,7	18 386	0,7	+	1 692 + 10,1						
104 1/6 .....	2 349	0,1	214	0,0	+	351 + 14,9						
105 5/19 .....												
108 16/23 .....												
110 .....												
116 2/3 .....	2 486	0,1	301	0,0	+	113 + 59,9						
120 .....												
125, 130, 133 1/3, 140												
150 .....												
150 .....	1 518	0,1	1 794	0,1	+	276 + 18,2						
160 .....	46	0,0	46	0,0	+	22 + 9,8						
166 2/3 .....												
170 .....												
175 .....												
180 .....	158	0,0	46	0,0	+	22 + 9,8						
200 .....												
205 .....												
220 .....												
225, 240 .....	228	0,0	326	0,0	+	28 + 9,5						
250 .....	275	0,0	365	0,0	+	90 + 32,9						
260 .....	72	0,0	311	0,0	+	122 + 64,3						
270 .....												
280 .....												
300 .....												
320 .....	117	0,0	73	0,0	+	20 + 38,2						
330, 340 .....	47	0,0	72	0,0	-	17 - 18,9						
350, 360, 380 .....	6	0,0	73	0,0	+	21 + 39,8						
400 .....	89	0,0	40	0,0	+	16 + 30,5						
420, 440 .....	52	0,0	27	0,0								
450 .....	51	0,0	-	-								
460 .....												
480 .....												
490 .....												
500 .....	51	0,0	23	0,0	-	28 - 54,6						
520, 540, 550, 560 ...	32	0,0	65	0,0	+	23 + 56,6						
580 .....	9	0,0	102	0,0	+	28 + 11,7						
600, 610, 620 .....	69	0,0										
630 .....	167	0,0										
640, 650, 660, 680 ...												
700 .....		60	0,0									
720, 730, 740, 750, 780		91	0,0									
800 .....	12	0,0	+	80 + 63,9								
840 .....	-	-										
850, 880 .....	205	0,0										
900, 920, 940, 960, 1000												
1080, 1100, 1160, 1200,					125	0,0						
1260, 1300, 1380, 1400,												
1500, 1600, 1800, 2800,												
3000, 4000 .....												
Insgesamt ...	2 439 152	100	2 562 502	100	+	123 350 + 5,1						

2 Tabakerzeugnisse im Jahr 1977

**2.2 Versteuerte Zigarren nach Kleinverkaufspreisen**

**2.2.2 Kleinverkaufswerte**

Kleinverkaufspreis je St in Pf	1976		1977		Zu- (+) bzw. Abnahme (-)	
	1 000 DM	%	1 000 DM	%	1 000 DM	%
12 1/2 .....	36 054	5,1	7 050	1,0	- 29 004	- 80,4
13 .....	778	0,1	31 304	4,2	+ 30 525	X
13 1/3 .....	728	0,1	4 898	0,7	+ 1 993	+ 68,6
14 .....	655	0,1				
14 2/7 .....	1 522	0,2				
15 .....	37 396	5,3	32 555	4,4	- 4 841	- 12,9
16 .....	7 107	1,0	9 159	1,2	+ 2 052	+ 28,9
16 2/3 .....	6 626	0,9	246	0,0	- 1 123	- 16,9
17 .....			5 258	0,7		
17 1/2 .....	19 938	2,8	26 026	3,5	+ 6 088	+ 30,5
17 11/17 .....	120	0,0	6 963	0,9	+ 2 856	+ 69,5
18 .....	3 987	0,6				
19 .....	639	0,1	6 660	0,9	+ 6 020	+ 941,9
20 .....	55 891	8,0	60 427	8,2	+ 4 536	+ 8,1
22 .....	5 034	0,7	6 181	0,8	+ 1 045	+ 20,3
22 2/9 .....	102	0,0				
22 1/2 .....	9 867	1,4	11 511	1,6	- 739	- 6,0
23 .....	2 384	0,3				
24 .....	38 250	5,4	24 653	3,3	- 13 597	- 35,5
25 .....	16 360	2,3	19 121	2,6	+ 2 761	+ 16,9
26 .....	845	0,1	20 640	2,8	+ 19 795	X
26 2/3 .....	-	-	3 222	0,4	+ 294	+ 10,0
27 .....	2 929	0,4				
27 1/2 .....	54	0,0	2 307	0,3	+ 2 253	X
27 7/9 .....	294	0,0	658	0,1	+ 636	+ 216,2
28 .....						
29 .....			272	0,0		
30 .....	110 214	15,7	91 565	12,4	- 18 649	- 16,9
31, 32 .....	757	0,1	7 282	1,0	+ 6 525	+ 861,5
32 1/2 .....	-	-	137	0,0	+ 2 636	X
33 .....						
33 1/3 .....	200	0,0	2 698	0,4		
34 .....						
35 .....	12 271	1,7	12 491	1,7	+ 122	+ 1,0
35 10/34 .....						
36 .....						
37 1/2 .....	97	0,0				
38 .....						
39 .....						
40 .....	144 835	20,6	141 327	19,1	- 3 507	- 2,4
42 .....	95	0,0	109	0,0	- 228	- 67,7
42 6/7 .....						
43 .....	242	0,0	8 070	1,1	+ 6 623	+ 457,6
44 .....						
45 .....	1 425	0,2				
46 .....						
48 .....	22	0,0				
48 16/33 .....						

2 Tabakerzeugnisse im Jahr 1977  
**2.2 Versteuerte Zigarren nach Kleinverkaufspreisen**  
**2.2.2 Kleinverkaufswerte**

Kleinverkaufspreis je St in Pf	1976		1977		Zu- (+) bzw. Abnahme (-)	
	1 000 DM	%	1 000 DM	%	1 000 DM	%
50 .....	48 470	6,9	44 174	6,0	- 4 295	- 8,9
53 .....	277	0,0	460	0,1	+ 193	+ 66,1
54 .....						
54 6/11 .....						
55 .....						
56 .....						
57 .....						
57 1/7 .....						
58 .....	69 857	9,9	76 016	10,3	+ 6 159	+ 8,8
59 .....						
60 .....						
60 20/33 .....						
62 1/2 .....						
63 .....						
63 3/19 .....						
65 .....	73	0,0	249	0,0	+ 208	+ 514,4
66 .....						
66 2/3 .....						
67 .....						
68 .....						
69 .....						
70 .....						
70 5/6 .....	4 446	0,6	5 013	0,7	+ 567	+ 12,8
71 3/7 .....						
72 .....						
73 .....						
73 1/3 .....						
75 .....						
76 .....						
78 18/19 .....	411	0,1	481	0,1	- 228	- 32,1
79 .....						
80 .....						
83 .....						
83 1/3 .....						
85 .....						
86 2/3 .....						
86 22/23 .....	185	0,0	-	-	+ 481	+ 138,6
90 .....						
90 10/11 .....						
93 1/3 .....						
93 3/4 .....						
95 .....						
100 .....						
104 1/6 .....	29 234	4,2	33 243	4,5	+ 4 008	+ 13,7
105 5/19 .....						
108 16/23 .....						
110 .....						
116 2/3 .....						
120 .....						
120 .....						
100 .....	81	0,0	148	0,0	+ 481	+ 138,6
104 1/6 .....						
105 5/19 .....						
108 16/23 .....						
110 .....						
116 2/3 .....						
120 .....						
100 .....	266	0,0	680	0,1	+ 1 692	+ 10,1
104 1/6 .....						
105 5/19 .....						
108 16/23 .....						
110 .....						
116 2/3 .....						
120 .....						
100 .....	16 694	2,4	18 386	2,5	+ 1 692	+ 10,1
104 1/6 .....						
105 5/19 .....						
108 16/23 .....						
110 .....						
116 2/3 .....						
120 .....						
100 .....	2 811	0,4	236	0,0	+ 408	+ 14,5
104 1/6 .....						
105 5/19 .....						
108 16/23 .....						
110 .....						
116 2/3 .....						
120 .....						
100 .....	2 983	0,4	2 983	0,4	+ 408	+ 14,5
104 1/6 .....						
105 5/19 .....						
108 16/23 .....						
110 .....						
116 2/3 .....						
120 .....						



2 Tabakerzeugnisse im Jahr 1977

2.2 Versteuerte Zigarren nach Kleinverkaufspreisen

2.2.2 Kleinverkaufswerte

Kleinverkaufspreis je St in Pf	1976		1977		Zu- (+) bzw. Abnahme (-)	
	1 000 DM	%	1 000 DM	%	1 000 DM	%
125, 130, 133 1/3, 140	245	0,0	391	0,1	+ 146	+ 59,4
150 .....	2 277	0,3	2 691	0,4	+ 415	+ 18,2
160 .....	405	0,1	76	0,0	+ 36	+ 8,9
166 2/3 .....			81	0,0		
170 .....			285	0,0		
175 .....			256	0,4		
180 .....	2 302	0,3	3 256	0,4	+ 954	+ 41,5
200 .....	667	0,1	-	-	+ 102	+ 15,3
205 .....			770	0,1		
220 .....			913	0,1		
225, 240 .....			913	0,1		
250 .....	687	0,1	913	0,1	+ 226	+ 32,9
260 .....	198	0,0	919	0,1	+ 369	+ 67,1
270 .....			238	0,0		
280 .....			258	0,0		
300 .....			292	0,0		
320 .....	149	0,0	238	0,0	+ 68	+ 39,7
330, 340 .....	21	0,0	258	0,0	- 56	- 17,9
350, 360, 380 .....	315	0,0	292	0,0	+ 83	+ 39,8
400 .....	209	0,0	169	0,0	+ 67	+ 29,2
420, 440 .....	229	0,0	127	0,0		
450 .....			-	-		
460 .....			115	0,0		
480 .....	253	0,0	361	0,0	+ 133	+ 58,0
490 .....			609	0,1		
500 .....			417	0,1		
520, 540, 550, 560 ...			687	0,1		
580 .....	175	0,0	94	0,0	+ 201	+ 12,5
600, 610, 620 .....	53	0,0	-	-		
630 .....	418	0,1	609	0,1		
640, 650, 660, 680 ...	1 187	0,2	417	0,1		
700 .....			687	0,1	+ 1 105	+ 73,6
720, 730, 740, 750, 780			94	0,0		
800 .....			-	-		
840 .....	1 501	0,2	609	0,1		
850, 880 .....			417	0,1		
900, 920, 940, 960, 1000			687	0,1		
1080, 1100, 1160, 1200,			94	0,0		
1260, 1300, 1380, 1400,	1 501	0,2	-	-	+ 1 105	+ 73,6
1500, 1600, 1800, 2800,			609	0,1		
3000, 4000 .....			417	0,1		
			687	0,1		
Insgesamt ...	702 544	100	740 889	100	+38 345	+ 5,5

Pf je St

Durchschnittswert:

28,80

28,91

2 Tabakerzeugnisse im Jahr 1977

**2.2 Versteuerte Zigarren nach Kleinverkaufspreisen**

**2.2.3 Steuerwerte**

Kleinverkaufspreis je St in Pf	1976		1977		Zu- (+) bzw. Abnahme (-)	
	DM	%	DM	%	DM	%
12 1/2 .....	7 499 180	5,7	1 466 367	1,1 -	6 032 813	- 80,4
13 .....	155 696	0,1	6 260 767	4,5 +	6 105 071	x
13 1/3 .....	141 960	0,1	915 097	0,7 +	368 741	+ 67,5
14 .....	121 661	0,1				
14 2/7 .....	282 735	0,2				
15 .....	6 948 166	5,3	6 048 794	4,4 -	899 372	- 12,9
16 .....	1 320 405	1,0	1 701 717	1,2 +	381 312	+ 28,9
16 2/3 .....	1 231 134	0,9	45 632	0,0	208 591	- 16,9
17 .....			976 911	0,7		
17 1/2 .....	3 704 458	2,8	4 835 580	3,5 +	1 131 122	+ 30,5
17 11/17 .....	22 296	0,0	1 293 669	0,9 +	530 605	+ 69,5
18 .....	740 768	0,6				
19 .....	118 755	0,1	1 237 338	0,9 +	1 118 583	+ 941,9
20 .....	10 384 554	7,9	11 227 363	8,1 +	842 809	+ 8,1
22 .....	935 291	0,7	1 148 398	0,8 +	194 081	+ 20,3
22 2/9 .....	19 026	0,0				
22 1/2 .....	1 833 288	1,4	2 138 788	1,5 -	137 390	- 6,0
23 .....	442 890	0,3				
24 .....	7 106 828	5,4	4 580 583	3,3 -	2 526 245	- 35,5
25 .....	3 039 605	2,3	3 552 630	2,6 +	513 025	+ 16,9
26 .....	156 999	0,1	3 834 832	2,8 +	3 677 833	x
26 2/3 .....	-	-	598 670	0,4 +	54 536	+ 10,0
27 .....	544 134	0,4				
27 1/2 .....	10 097	0,0	428 694	0,3 +	418 597	x
27 7/9 .....	54 647	0,0	122 182	0,1	118 141	+ 216,2
28 .....			50 606	0,0		
29 .....						
30 .....	20 477 772	15,6	17 012 763	12,3 -	3 465 009	- 16,9
31, 32 .....	140 718	0,1	1 353 030	1,0 +	1 212 312	+ 861,5
32 1/2 .....	-	-	25 481	0,0	489 688	x
33 .....						
33 1/3 .....	37 131	0,0	501 338	0,4		
34 .....						
35 .....	2 279 975	1,7	2 320 765	1,7 +	22 690	+ 1,0
35 10/34 .....						
36 .....						
37 1/2 .....	18 100	0,0				
38 .....						
39 .....						
40 .....	26 910 264	20,5	26 258 623	19,0 -	651 641	- 2,4
42 .....	17 681	0,0	20 228	0,0 -	42 394	- 67,7
42 6/7 .....						
43 .....	44 941	0,0				
44 .....						
45 .....	264 835	0,2	1 499 377	1,1 +	1 230 497	+ 457,6
46 .....						
48 .....	4 045	0,0				
48 16/33 .....						

2 Tabakerzeugnisse im Jahr 1977  
2.2 Versteuerte Zigarren nach Kleinverkaufspreisen  
2.2.3 Steuerwerte

Kleinverkaufspreis je St in Pf	1976		1977		Zu- (+) bzw. Abnahme (-)	
	DM	%	DM	%	DM	%
50 .....	9 005 644	6,9	8 207 619	5,9	-	798 025 - 8,9
53 .....	51 409	0,0	85 393	0,1	+	33 984 + 66,1
54 .....						
54 6/11 .....						
55 .....						
56 .....						
57 .....						
57 1/7 .....						
58 .....	12 979 403	9,9	14 123 789	10,2	+	1 144 386 + 8,8
59 .....						
60 .....						
60 20/33 .....						
62 1/2 .....						
63 .....						
63 3/19 .....						
65 .....	7 529	0,0	46 259	0,0	+	38 730 + 514,4
66 .....						
66 2/3 .....						
67 .....						
68 .....						
70 .....						
70 5/6 .....						
71 3/7 .....	13 537	0,0	126 165	0,1	+	70 765 + 127,7
72 .....						
73 .....						
73 1/3 .....						
75 .....						
76 .....						
78 18/19 .....						
79 .....	826 090	0,6	931 495	0,7	+	105 405 + 12,8
80 .....						
83 .....						
83 1/3 .....						
85 .....						
86 2/3 .....						
86 22/23 .....						
90 .....	21 222	0,0	89 440	0,1	-	42 339 - 32,1
90 10/11 .....						
93 1/3 .....						
93 3/4 .....						
95 .....						
100 .....						
104 1/6 .....						
105 5/19 .....	76 275	0,1	34 282	0,0	+	744 756 + 13,7
108 16/23 .....						
110 .....						
116 2/3 .....						
120 .....						
80 .....						
83 .....						
83 1/3 .....						
85 .....	15 110	0,0	27 520	0,0	+	89 344 + 138,6
86 2/3 .....						
86 22/23 .....						
90 .....						
90 10/11 .....						
93 1/3 .....						
93 3/4 .....						
95 .....	49 357	0,0	126 291	0,1	+	314 326 + 10,1
100 .....						
104 1/6 .....						
105 5/19 .....						
108 16/23 .....						
110 .....						
116 2/3 .....						
120 .....	3 101 789	2,4	3 416 115	2,5	+	75 777 + 14,5
104 1/6 .....						
105 5/19 .....						
108 16/23 .....						
110 .....						
116 2/3 .....						
120 .....						
100 .....	522 260	0,4	43 865	0,0	+	554 172 0,4
104 1/6 .....						
105 5/19 .....						
108 16/23 .....						
110 .....						
116 2/3 .....						
120 .....						

**2 Tabakerzeugnisse im Jahr 1977**  
**2.2 Versteuerte Zigarren nach Kleinverkaufspreisen**  
**2.2.3 Steuerwerte**

Kleinverkaufspreis je St in Pf	1976		1977		Zu- (+) bzw. Abnahme (-)	
	DM	%	DM	%	DM	%
125, 130, 133 1/3, 140	45 573	0,0	72 633	0,1	+	27 060 + 59,4
150 .....	422 975	0,3	499 993	0,4	+	77 018 + 18,2
160 .....	75 212	0,1	14 031	0,0	+	6 710 + 8,9
166 2/3 .....			14 982	0,0		
170 .....			52 909	0,0		
175 .....			605 033	0,4		
180 .....			-	-		
200 .....	427 688	0,3	605 033	0,4	+	177 345 + 41,5
205 .....	123 983	0,1	-	-	+	19 014 + 15,3
220 .....			142 997	0,1		
225, 240 .....			169 619	0,1		
250 .....	127 663	0,1	169 619	0,1	+	41 956 + 32,9
260 .....	36 844	0,0	170 742	0,1	+	68 545 + 67,1
270 .....			44 186	0,0	+	12 560 + 39,7
280 .....			48 002	0,0	-	10 439 - 17,9
300 .....			54 195	0,0	+	15 427 + 39,8
320 .....			31 309	0,0	+	12 421 + 29,2
330, 340 .....	65 353	0,0	-	-		
350, 360, 380 .....	27 721	0,0	21 373	0,0		
400 .....	3 905	0,0	67 080	0,0		
420, 440 .....	58 441	0,0	113 079	0,1		
450 .....	38 768	0,0	77 466	0,1	+	37 292 + 12,5
460 .....	42 504	0,0	127 590	0,1		
480 .....			17 466	0,0		
490 .....			-	-		
500 .....			-	-		
520, 540, 550, 560 ...	47 084	0,0	77 466	0,1	+	37 292 + 12,5
580 .....	32 543	0,0	127 590	0,1		
600, 610, 620 .....	9 903	0,0	17 466	0,0		
630 .....	77 678	0,1	-	-		
640, 650, 660, 680 ...	220 631	0,2	113 079	0,1		
700 .....			77 466	0,1	+	37 292 + 12,5
720, 730, 740, 750, 780			127 590	0,1		
800 .....			17 466	0,0		
840 .....			-	-		
850, 880 .....	278 919	0,2	484 197	0,4		
900, 920, 940, 960, 1000			484 197	0,4	+	205 278 + 73,6
1080, 1100, 1160, 1200,			484 197	0,4		
1260, 1300, 1380, 1400,			484 197	0,4		
1500, 1600, 1800, 2800,			484 197	0,4		
3000, 4000 .....			484 197	0,4		
Insgesamt ...	131 350 905	100	138 263 312	100	+	6 912 407 + 5,3

Pf je St

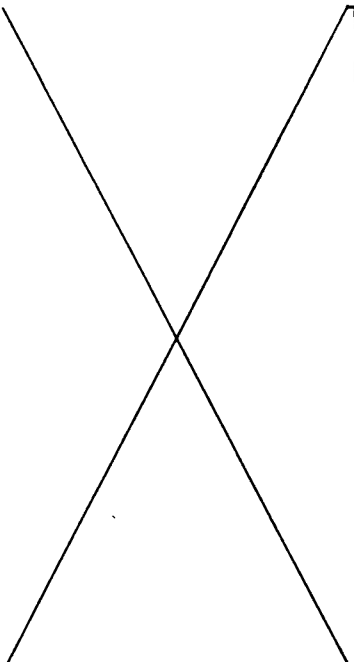
Durchschnittliche Steuer: 5,39

5,40

2 Tabakerzeugnisse im Jahr 1977

**2.3 Versteuerter Feinschnitt nach Kleinverkaufspreisen**

**2.3.1 Mengen**

Kleinverkaufspreis je kg in DM	1976		1977		Zu- (+) bzw. Abnahme (-)	
	kg	%	kg	%	kg	%
11. TabStÄndG						
34 .....	11 894	0,3				
35 .....	848	0,0				
36 .....	23 675	0,5				
37, 38 .....	7 707	0,2				
39; 39,60 .....	22 710	0,5				
40 .....	25 878	0,6				
40,40 .....	1 301	0,0				
42 .....	1 320 209	28,2				
44 .....	1 202 629	25,7				
45; 47,50 .....	718 800	15,3				
48 .....	347 673	7,4				
50 .....	41 298	0,9				
52 .....	11 054	0,2				
55, 56, 60 .....	20 179	0,4				
65 .....	8 145	0,2				
70 .....	1 298	0,0				
80 .....	4 436	0,1				
90, 99 .....	8 082	0,2				
100 .....	18 266	0,4				
110, 120, 125, 130 ..	18 615	0,4				
140 .....	3 178	0,1				
150 .....	7 718	0,2				
160 .....	184	0,0				
170 .....	1 214	0,0				
180 .....	3 212	0,1				
190 .....	8 051	0,2				
200 .....						
220, 230, 240, 250, 260, 300, 320, 360, 380						
Neue Steuerzeichen						
34 .....	-	-	170	0,0		
35; 36 .....	4 276	0,1	30 062	0,3		
38; 39 .....	-	-	80 982	0,7		
39,60 .....	1 935	0,0	112 899	1,0		
40; 40,80; 41,60 ....	3 822	0,1	26 957	0,2		
42; 44 .....	3 802	0,1	43 197	0,4		
45 .....	-	-	90 398	0,8		
45,60 .....	721	0,0	3 549 923	31,5		
46 .....	-	-	334 994	3,0		
47 .....	5 633	0,1	1 727 344	15,3		
48; 49 .....	-	-	3 458 314	30,7		
49,50 .....	177 237	3,8	3 734	0,0		
50 .....	-	-	643 706	5,7		
51,25 .....	6 976	0,1	1 112 775	9,9		
52; 52,50 .....	-	-	20 548	0,2		
53,75 .....	117 722	2,5	24 055	0,2		
54 .....	422 750	9,0	11 134	0,1		
55 .....	-	-	1 362	0,0		
56 .....	32 351	0,7	3 901	0,0		
58 .....	-	-	2 689	0,0		
59 .....	59 471	1,3	670	0,0		
60 .....	-	-				
62 .....	1 991	0,0				
70; 75 .....	3 623	0,1				
80 .....	1 651	0,0				
90 .....						
100 .....						
110, 120, 130, .....	832	0,0				
150, 170, 180, 190 ..						
200 .....						
260 .....	-	-				
360 .....	-	-				
380 .....	-	-				
Insgesamt ...	4 683 049	100	11 279 817	100	+ 6 596 768	+ 140,9

## 2 Tabakerzeugnisse im Jahr 1977

### 2.3 Versteuerter Feinschnitt nach Kleinverkaufspreisen

#### 2.3.2 Kleinverkaufswerte

Kleinverkaufspreis je kg in DM	1976		1977		Zu- (+) bzw. Abnahme (-)	
	1 000 DM	%	1 000 DM	%	1 000 DM	%
11. TabStÄndG						
34 .....	404	0,2				
35 .....	30	0,0				
36 .....	852	0,4				
37; 38 .....	291	0,1				
39; 39,60 .....	886	0,4				
40 .....	1 035	0,5				
40,40 .....	53	0,0				
42 .....	55 449	24,4				
44 .....	54 124	23,8				
45; 47,50 .....	34 502	15,2				
48 .....	17 384	7,6				
50 .....	2 147	0,9				
52 .....	681	0,3				
55; 56; 60 .....	1 412	0,6				
65 .....	652	0,3				
70 .....	118	0,1				
80 .....	444	0,2				
90; 99 .....	970	0,4				
100 .....	2 557	1,1				
110; 120; 125; 130 ..	2 792	1,2				
140 .....	509	0,2				
150 .....	1 312	0,6				
160 .....	33	0,0				
170 .....	231	0,1				
180 .....	642	0,3				
190 .....	2 129	0,9				
200 .....						
220; 230; 240; 250;						
260; 300; 320; 360; 380						
Neue Steuerzeichen						
34 .....	-	-	6	0,0		
35; 36; .....	161	0,1	1 143	0,2		
38; 39; .....	-	-	3 262	0,5		
39,60 .....	78	0,0	4 861	0,8		
40; 40,80, 41,60 ....	161	0,1	1 213	0,2		
42, 44 .....	171	0,1	1 988	0,3		
45 .....	-	-	4 354	0,7		
45,60 .....	33	0,0	177 496	29,3		
46 .....	271	0,1	17 439	2,9		
47 .....	-	-	93 277	15,4		
48, 49 .....	-	-	190 207	31,4		
49,50 .....	8 862	3,9	209	0,0		
50 .....	51,25	-	37 336	6,2		
51,25 .....	52; 52,50	0,2	66 767	11,0		
52; 52,50 .....	365	0,2	1 388	0,2		
53,75 .....	-	-	1 924	0,3		
54 .....	6 357	2,8	1 002	0,2		
55 .....	23 251	10,2	136	0,0		
56 .....	-	-	440	0,1		
58 .....	1 876	0,8	454	0,1		
59 .....	-	-				
60 .....	3 568	1,6				
62 .....	-	-				
70; 75 .....	140	0,1				
80 .....	290	0,1				
90 .....	149	0,1				
100 .....						
110; 120; 130;	114	0,1				
150; 170; 180; 190 .....						
200 .....						
260 .....	-	-	227	0,0		
360 .....	-	-				
380 .....	-	-				
Insgesamt ...	227 485	100	605 130	100	+ 377 645	+ 166,0

DM je kg

Durchschnittswert:

48,58

53,65

2 Tabakerzeugnisse im Jahr 1977

2.3 Versteuerter Feinschnitt nach Kleinverkaufspreisen

2.3.3 Steuerwerte

Kleinverkaufspreis je kg in DM	1976		1977		Zu- (+) bzw. Abnahme (-)	
	DM	%	DM	%	DM	%
<u>11. TabStÄndG</u>						
34 .....	120 129	0,2				
35 .....	8 564	0,0				
36 .....	239 116	0,4				
37; 38 .....	79 869	0,1				
39; 39,60 .....	239 597	0,4				
40 .....	276 898	0,5				
40,40 .....	14 003	0,0				
42 .....	14 522 297	25,2				
44 .....	13 751 811	23,9				
45; 47,50 .....	8 553 722	14,8				
48 .....	4 241 613	7,4				
50 .....	516 225	0,9				
52 .....	154 134	0,3				
55; 56; 60 .....	306 714	0,5				
65 .....	136 020	0,2				
70 .....	23 766	0,0				
80 .....	87 382	0,2				
90; 99 .....	183 434	0,3				
100 .....	469 437	0,8				
110; 120; 125; 130 ..	506 330	0,9				
140 .....	91 219	0,2				
150 .....	233 087	0,4				
160 .....	5 842	0,0				
170 .....	40 313	0,1				
180 .....	111 457	0,2				
190 .....	357 210	0,6				
200 .....						
220; 230; 240; 250; ..						
260; 300; 320; 360; 380						
<u>Neue Steuerzeichen</u>						
34 .....	-	-	2 026	0,0		
35; 36; .....	50 882	0,1	357 745	0,2		
38; 39; .....	-	-	976 583	0,6		
39,60 .....	23 265	0,0	1 418 758	0,9		
40; 40,80; 41,60 ....	47 443	0,1	348 399	0,2		
42; 44 .....	49 126	0,1	566 261	0,3		
45 .....	-	-	1 198 611	0,7		
45,60 .....	9 450	0,0	49 113 188	30,0		
46 .....	-	-	4 760 528	2,9		
47 .....	-	-	25 160 142	15,4		
48; 49 .....	74 049	0,1	51 004 944	31,2		
49,50 .....	-	-	55 753	0,0		
50 .....	2 452 068	4,3	9 846 652	6,0		
51,25 .....	-	-	17 428 286	10,7		
52; 52,50 .....	99 513	0,2	350 152	0,2		
53,75 .....	-	-	464 654	0,3		
54 .....	1 714 711	3,0	235 415	0,1		
55 .....	6 234 933	10,8	31 291	0,0		
56 .....	-	-	98 784	0,1		
58 .....	494 854	0,9	95 502	0,1		
59 .....	-	-	44 621	0,0		
60 .....	931 442	1,6				
62 .....	-	-				
70; 75 .....	34 859	0,1				
80 .....	69 987	0,1				
90 .....	34 907	0,1				
100 .....	-	-				
110; 120; 130; ..	24 727	0,0				
150; 170; 180; 190 ..	-	-				
200 .....	-	-				
260 .....	-	-				
360 .....	-	-				
380 .....	-	-				
Insgesamt ...	57 616 405	100	163 558 295	100	+ 105 941 890	+ 183,9
DM je kg						

Durchschnittliche Steuer:

12,30

14,50


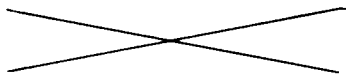
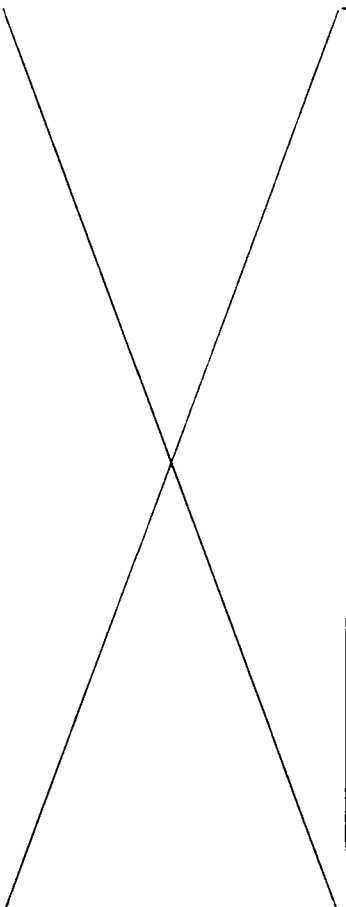
## 2 Tabakerzeugnisse im Jahr 1977

### 2.4 Versteuerter Pfeifentabak nach Kleinverkaufspreisen

#### 2.4.1 Mengen

Kleinverkaufspreis je kg in DM	1976		1977		Zu- (+) bzw. Abnahme (-)	
	kg	%	kg	%	kg	%

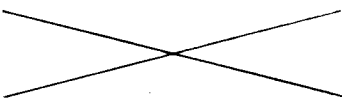
Pfeifentabak nur aus Tabakrippen						
<u>11. TabStÄndG</u>						
10; 12 .....	2 889	0,2				
14; 15; 18; 20; 22,50 ...	6 061	0,4				
<u>Neue Steuerzeichen</u>						
12; 14; 16 .....	-	-	}	11 761	0,6	
18; 20 .....	600	0,0				
21; 24; 30 .....	-	-				
Zusammen ...	9 550	0,6	11 761	0,6	+ 2 211	+ 23,2
Pfeifentabak mit mind. 30 v.H. Tabakrippen						
<u>11. TabStÄndG</u>						
20; 22; 24; 25; 26 ..	1 790	0,1				
28 .....	10 210	0,6				
30 .....	23 696	1,5				
<u>Neue Steuerzeichen</u>						
22,50 .....	-	-	}	8 453	0,5	
24 .....	-	-				
28; 30 .....	700	0,0				
32 .....	2 624	0,2		29 477	1,6	
Zusammen ...	39 020	2,4	37 930	2,0	- 1 090	- 2,8
anderer Pfeifentabak						
<u>11. TabStÄndG</u>						
30 .....	1 073	0,1				
32 .....	11 728	0,7				
35 .....	4 557	0,3				
36 .....	94 238	5,9				
37,90; 38; 39 .....	1 969	0,1				
40 .....	9 387	0,6				
45 .....	6 443	0,4				
45,50; 48,75 .....	27 861	1,7				
50 .....	206 910	13,0				
54; 55; 57; 58 .....	25 276	1,6				
60 .....	204 122	12,8				
62,50; 64, 65 .....	9 203	0,6				
66 .....	27 932	1,7				
68 .....	157 718	9,9				
70 .....	23 554	1,5				
72; 72,50; 74 .....	1 665	0,1				
75 .....	121 827	7,6				
80 .....	15 171	0,9				
84; 85 .....	12 924	0,8				
86; 87,50 .....	300	0,0				
88 .....	35 462	2,2				
90 .....	53 723	3,4				
95 .....	54 322	3,4				
96 .....	5 472	0,3				
98 .....	43 801	2,7				
99; 99,50 .....	5 507	0,3				
100 .....	22 839	1,4				
110 .....	4 760	0,3				
115; 118 .....	22 855	1,4				
120 .....	8 403	0,5				
125; 128 .....	1 846	0,1				
130 .....	3 252	0,2				
135; 136 .....	1 799	0,1				
140 .....	72	0,0				
150 .....	1 453	0,1				
160 .....						
170 .....						
180 .....						
190 .....						
200 .....						



2 Tabakerzeugnisse im Jahr 1977

2.4 Versteuerter Pfeifentabak nach Kleinverkaufspreisen

2.4.1 Mengen

Kleinverkaufspreis je kg in DM	1976		1977		Zu- (+) bzw. Abnahme (-)	
	kg	%	kg	%	kg	%
anderer Pfeifentabak						
11. TabStÄndG						
220; 240; 250 .....	701	0,0				
260 .....	840	0,1				
280; 295; 300 .....	408	0,0				
320; 500 .....						
Neue Steuerzeichen						
30 .....	-	-	}	4 298	0,2	
32 .....	-	-				
34; 35 .....	229	0,0				
36 .....	768	0,0	}	13 832	0,7	
38 .....	2 527	0,2				
39,90 .....	-	-				
40 .....	208	0,0	}	7 029	0,4	
42 .....	16 907	1,0				
43,60 .....	-	-				
45; 46; 48,75 .....	2 352	0,1	}	9 883	0,5	
49 .....	-	-				
50 .....	1 125	0,1				
54; 55; 56,25; 59; .....	16 709	1,0	}	2 230	0,1	
60; 64; 65; 68 .....	-	-				
70 .....	41 773	2,6				
72; 72,50; 74; 75; .....	6 451	0,4	}	107 193	5,8	
76; 78 .....	-	-				
80 .....	43 156	2,7				
82; 84 .....	10 725	0,7	}	202 626	10,9	
85; 86; 87,50 .....	-	-				
90 .....	37 341	2,3				
92,50 .....	-	-	}	68 851	3,7	
94; 95 .....	6 719	0,4				
98; 99 .....	710	0,0				
100 .....	47 398	3,0	}	341 104	18,4	
104; 105 .....	2 059	0,1				
108 .....	-	-				
110 .....	14 978	0,9	}	12 910	0,7	
115; 118 .....	2 022	0,1				
120 .....	16 926	1,1				
122 .....	-	-	}	53 450	2,9	
125; 128 .....	3 566	0,2				
130 .....	4 124	0,3				
132; 135 .....	3 073	0,2	}	148 593	8,0	
138 .....	-	-				
140 .....	17 399	1,1				
144; 150 .....	7 904	0,5	}	60 510	3,3	
160 .....	1 212	0,1				
164 .....	-	-				
166 .....	-	-	}	5 233	0,3	
170 .....	4 163	0,3				
175 .....	-	-				
176; 180 .....	395	0,0	}	274 657	14,8	
190; 195 .....	439	0,0				
200 .....	2 956	0,2				
204 .....	-	-	}	12 176	0,7	
210 .....	-	-				
220 .....	275	0,0				
230 .....	-	-	}	84 586	4,6	
240; 250 .....	163	0,0				
260 .....	410	0,0				
280; 295; 300; 380; 500 .....	-	-	}	11 948	0,6	
550 .....	-	-				
Zusammen ...	1 548 539	97,0	1 807 383	97,3	+ 258 843	+ 16,7
Insgesamt ...	1 597 109	100	1 857 074	100	+ 259 965	+ 16,3

## 2 Tabakerzeugnisse im Jahr 1977

### 2.4 Versteuerter Pfeifentabak nach Kleinverkaufspreisen

#### 2.4.2 Kleinverkaufswerte

Kleinverkaufspreis je kg in DM	1976		1977		Zu- (+) bzw. Abnahme (-)	
	1 000 DM	%	1 000 DM	%	1 000 DM	%

#### Pfeifentabak nur aus Tabakrippen

##### 11. TabStÄndG

10; 12 .....  
14; 15; 18; 20; 22,50

34 0,0  
109 0,1

##### Neue Steuerzeichen

12; 14; 16 .....  
18; 20 .....  
21; 24; 30 .....

- -  
12 0,0  
- -

Zusammen ...

154 0,1 247 0,2 + 93 + 60,6

#### Pfeifentabak mit mind. 30 v.H. Tabakrippen

##### 11. TabStÄndG

20; 22; 24; 25; 26 ..  
28 .....  
30 .....

44 0,0  
286 0,2  
711 0,6

##### Neue Steuerzeichen

22,50 .....  
24 .....  
28; 30 .....  
32 .....

- -  
- -  
21 0,0  
84 0,1

Zusammen ...

1 146 0,9 1 194 0,7 + 48 + 4,2

#### anderer Pfeifentabak

##### 11. TabStÄndG

30 .....  
32 .....  
35 .....  
36 .....  
37,90; 38; 39 .....  
40 .....  
45 .....  
45,50; 48,75 .....  
50 .....  
54; 55; 57; 58 .....  
60 .....  
62,50; 64; 65 .....  
66; 68 .....  
70 .....  
72; 72,50; 74 .....  
75 .....  
80 .....  
84; 85 .....  
86; 87,50 .....  
88 .....  
90 .....  
95 .....  
96 .....  
98 .....  
99; 99,50 .....  
100 .....  
110 .....  
115; 118 .....  
120 .....  
125; 128 .....  
130 .....  
135; 136 .....  
140 .....  
150 .....  
160 .....  
170 .....  
180 .....  
190 .....  
200 .....

32 0,0  
375 0,3  
159 0,1  
3 393 2,7  
75 0,1  
375 0,3  
297 0,2  
1 393 1,1  
12 396 9,7  
1 632 1,3  
14 289 11,2  
665 0,5  
2 095 1,6  
12 617 9,9  
2 002 1,6  
144 0,1  
10 964 8,6  
1 441 1,1  
1 241 1,0  
29 0,0  
3 511 2,7  
5 372 4,2  
5 975 4,7  
631 0,5  
5 256 4,1  
690 0,5  
2 969 2,3  
643 0,5  
3 200 2,5  
1 260 1,0  
295 0,2  
553 0,4  
324 0,3  
14 0,0  
291 0,2

2 Tabakerzeugnisse im Jahr 1977

2.4 Versteuerter Pfeifentabak nach Kleinverkaufspreisen

2.4.2 Kleinverkaufswerte

Kleinverkaufspreis je kg in DM	1976		1977		Zu- (+) bzw. Abnahme	
	1 000 DM	%	1 000 DM	%	1 000 DM	%

anderer Pfeifentabak

11. TabStAndG

220; 240; 250 .....	155	0,1				
260 .....	218	0,2				
280; 295; 300 .....	123	0,1				

Neue Steuerzeichen

30 .....	-	-	153	0,1	+ 36 770	+ 29,0		
32 .....	-	-						
34; 35 .....	8	0,0						
36 .....	28	0,0	526	0,3	+ 36 911	+ 28,8		
38 .....	96	0,1						
39, 90 .....	-	-						
40 .....	8	0,0	281	0,2	+ 36 911	+ 28,8		
42 .....	710	0,6						
43, 60 .....	-	-						
45; 46; 48, 75 .....	109	0,1	453	0,3	+ 36 911	+ 28,8		
49 .....	-	-						
50 .....	56	0,0						
54; 55; 56, 25; 59; .....	1 028	0,8	370	0,2	+ 36 911	+ 28,8		
60; 64; 65; 68 .....	2 924	2,3	126	0,1				
70 .....	474	0,4	6 902	4,2				
72; 72, 50; 74; 75; 76; 78 .....	3 453	2,7	14 184	8,6	+ 36 911	+ 28,8		
80 .....	900	0,7	5 187	3,1				
82; 84 .....	3 361	2,6	27 288	16,5				
85; 86; 87, 50 .....	-	-	1 060	0,6	+ 36 911	+ 28,8		
90 .....	638	0,5	4 656	2,8				
92, 50 .....	70	0,1	13 373	8,1				
94; 95 .....	4 740	3,7	5 746	3,5	+ 36 911	+ 28,8		
98; 99 .....	216	0,2	518	0,3				
100 .....	-	-	27 466	16,7				
104; 105 .....	1 648	1,3	1 279	0,8	+ 36 911	+ 28,8		
108 .....	234	0,2	9 304	5,6				
110 .....	2 031	1,6	1 377	0,8				
115; 118 .....	-	-	8 786	5,3	+ 36 911	+ 28,8		
120 .....	446	0,3	1 217	0,7				
122 .....	536	0,4	5 480	3,3				
125; 128 .....	415	0,3	8 319	5,0	+ 36 911	+ 28,8		
130 .....	-	-	5 674	3,4				
132; 135 .....	2 436	1,9	571	0,3				
138 .....	1 185	0,9	2 663	1,6	+ 36 911	+ 28,8		
140 .....	194	0,2	1 148	0,7				
144; 150 .....	-	-	813	0,5				
160 .....	-	-	1 351	0,8	+ 36 911	+ 28,8		
164 .....	-	-	401	0,2				
166 .....	-	-	736	0,4				
170 .....	708	0,6	1 251	0,8	+ 36 911	+ 28,8		
175 .....	-	-	221	0,1				
176; 180 .....	71	0,1	163 488	99,1			+ 36 770	+ 29,0
190; 195 .....	85	0,1						
200 .....	591	0,5						
204 .....	-	-	164 929	100	+ 36 770	+ 29,0		
210 .....	-	-						
220 .....	60	0,0						
230 .....	-	-	128 018	100	+ 36 770	+ 29,0		
240; 250 .....	39	0,0						
260 .....	124	0,1						
280; 295; 300; 380, 500 .....	-	-	126 718	99,0	+ 36 770	+ 29,0		
550 .....	-	-						
Zusammen ...	126 718	99,0						
Insgesamt ...	128 018	100	163 488	99,1	+	36 770	+	29,0
			164 929	100	+	36 911	+	28,8

DM je kg

Durchschnittswert:

80,16

88,81

## 2 Tabakerzeugnisse im Jahr 1977

### 2.4 Versteuerter Pfeifentabak nach Kleinverkaufspreisen

#### 2.4.3 Steuerwerte

Kleinverkaufspreis je kg in DM	1976		1977		Zu- (+) bzw. Abnahme (-)	
	DM	%	DM	%	DM	%

#### Pfeifentabak nur aus Tabakrippen

##### 11. TabStÄndG

10; 12 .....  
14; 15; 18; 20; 22,50

3 756 0,0  
7 879 0,0

##### Neue Steuerzeichen

12; 14; 16 .....  
18; 20 .....  
21; 24; 30 .....

-  
900 0,0  
-

17 642 0,1

Zusammen ...

12 535 0,1

17 642 0,1

+ 5 107 + 40,7

#### Pfeifentabak mit mind. 30 v.H. Tabakrippen

##### 11. TabStÄndG

20; 22; 24; 25; 26 ..  
28 .....  
30 .....

7 158 0,0  
40 841 0,2  
94 782 0,4

##### Neue Steuerzeichen

22,50 .....  
24 .....  
28; 30 .....  
32 .....

-  
-  
3 290 0,0  
12 335 0,1

39 728 0,1  
138 544 0,5

Zusammen ...

158 406 0,7

178 272 0,6

+ 19 866 + 12,5

#### anderer Pfeifentabak

##### 11. TabStÄndG

30 .....  
32 .....  
35 .....  
36 .....  
37,90; 38; 39 .....  
40 .....  
45 .....  
45,50; 48,75 .....  
50 .....  
54; 55; 57; 58 .....  
60 .....  
62,50; 64; 65 .....  
66; 68 .....  
70 .....  
72; 72,50; 74 .....  
75 .....  
80 .....  
84; 85 .....  
86; 87,50 .....  
88 .....  
90 .....  
95 .....  
96 .....  
98 .....  
99; 99,50 .....  
100 .....  
110 .....  
115; 118 .....  
120 .....  
125; 128 .....  
130 .....  
135; 136 .....  
140 .....  
150 .....  
160 .....  
170 .....  
180 .....  
190 .....  
200 .....

6 652 0,0  
72 711 0,3  
28 253 0,1  
597 466 2,7  
13 066 0,1  
64 768 0,3  
49 993 0,2  
231 247 1,1  
2 004 353 9,1  
261 321 1,2  
2 265 757 10,3  
105 065 0,5  
329 597 1,5  
1 971 470 9,0  
310 871 1,4  
22 312 0,1  
1 693 398 7,7  
221 490 1,0  
190 501 0,9  
4 506 0,0  
537 614 2,5  
1 036 848 4,7  
1 146 191 5,2  
120 690 0,6  
1 003 047 4,6  
131 303 0,6  
564 135 2,6  
121 865 0,6  
605 648 2,8  
237 813 1,1  
55 572 0,3  
103 750 0,5  
60 635 0,3  
2 573 0,0  
54 204 0,2

2 Tabakerzeugnisse im Jahr 1977

2.4 Versteuerter Pfeifentabak nach Kleinverkaufspreisen

2.4.3 Steuerwerte

Kleinverkaufspreis je kg in DM	1976		1977		Zu- (+) bzw. Abnahme (-)	
	DM	%	DM	%	DM	%
anderer Pfeifentabak						
11. TabStÄndG						
220; 240; 250 .....	28 859	0,1				
260 .....	40 418	0,2				
280; 295; 300 .....	22 753	0,1				
320; 500 .....						
Neue Steuerzeichen						
30 .....	-	-				
32 .....	-	-				
34; 35 .....	1 672	0,0	31 671	0,1		
36 .....	5 689	0,0				
38 .....	19 580	0,1	107 172	0,4		
39,90 .....	-	-				
40 .....	1 682	0,0	56 823	0,2		
42 .....	142 477	0,6	925 138	3,1		
43,60 .....	-	-				
45; 46; 48,75 .....	21 481	0,1	89 780	0,3		
49 .....	-	-				
50 .....	11 008	0,1	72 378	0,2		
54; 55; 56,25; 59; .....	196 209	0,9	24 200	0,1		
60; 64; 65; 68 .....			1 310 506	4,3		
70 .....	550 530	2,5	2 670 414	8,8		
72; 72,50; 74; 75; 76; 78 .....	88 865	0,4	969 628	3,2		
80 .....	641 994	2,9	5 074 264	16,8		
82; 84 .....	166 669	0,8	196 681	0,6		
85; 86; 87,50 .....			859 535	2,8		
90 .....	618 851	2,8	2 462 633	8,1		
92,50 .....	-	-				
95; 95 .....	117 042	0,5	1 053 719	3,5		
98; 99 .....	12 821	0,1	94 644	0,3		
100 .....	865 965	3,9	5 017 992	16,6		
104; 105 .....	39 255	0,2				
108 .....	-	-	232 801	0,8		
110 .....	299 069	1,4	1 688 930	5,6		
115; 118 .....	42 265	0,2	249 127	0,8		
120 .....	366 678	1,7	1 586 097	5,2		
122 .....	-	-				
125; 128 .....	80 364	0,4	219 191	0,7		
130 .....	96 349	0,4				
132; 135 .....	74 359	0,3	984 301	3,2		
138 .....	-	-				
140 .....	435 975	2,0	1 489 002	4,9		
144; 150 .....	211 449	1,0	1 012 028	3,3		
160 .....	34 477	0,2				
164 .....	-	-	101 488	0,3		
166 .....	-	-				
170 .....	125 512	0,6	472 293	1,6		
175 .....	-	-				
176; 180 .....	12 553	0,1	203 280	0,7		
190; 195 .....	14 942	0,1	143 517	0,5		
200 .....	104 177	0,5	238 014	0,8		
204 .....	-	-				
210 .....	-	-				
220 .....	10 623	0,0	70 381	0,2		
230 .....	-	-				
240; 250 .....	6 880	0,0	128 817	0,4		
260 .....	-	-	218 482	0,7		
280; 295; 300; 380,500 .....	21 657	0,1	38 463	0,1		
550 .....	-	-				
Zusammen ...	21 757 834	99,2	30 093 390	99,4	+ 8 335 556	+ 38,3
Insgesamt ...	21 928 775	100	30 289 304	100	+ 8 360 529	+ 38,1
DM je kg						

Durchschnittliche Steuer:

13,73

16,31

2 Tabakerzeugnisse im Jahr 1977

2.5 Tabaksteuereinnahmen

Art	1976		1977		Zu- (+) bzw. Abnahme (-)	
	1 000 DM	%	1 000 DM	%	1 000 DM	%
Einnahmen						
für Steuerzeichen .....	9 473 678	100	9 925 139	100	+ 451 462	+ 4,8
davon für:						
Zigaretten .....	9 245 062	97,6	9 584 532	96,6	+ 339 469	+ 3,7
Zigarren .....	131 617	1,4	136 939	1,4	+ 5 322	+ 4,0
Feinschnitt und Kau- Feinschnitt .....	68 668	0,7	159 573	1,6	+ 90 905	+ 132,4
Pfeifentabak .....	21 750	0,2	31 037	0,3	+ 9 287	+ 42,7
Zigarettenhüllen .....	6 580	0,1	13 058	0,1	+ 6 478	+ 98,5
Ausgaben						
Steuererleichterungen .....	3 944		4 070		+ 126	+ 3,2
Steuererstattungen .....	14 822		63 981		+ 49 159	+ 331,7
Steuerzeichenersatz .....	74 477		61 153		- 13 323	- 17,9

2 Tabakerzeugnisse im Jahr 1977  
2.6 Versteuerte Tabakerzeugnisse

Jahr Monat	Zigaretten	Zigarren	Feinschnitt	Pfeifentabak
	1 000 St		kg	
1971 MD .....	10 457 723	258 290	411 680	152 442
1972 MD .....	10 539 196	254 238	441 685	175 391
1973 MD .....	10 455 091	233 516	493 726	170 484
1974 MD .....	10 668 090	223 066	503 028	154 222
1975 MD .....	10 516 688	212 729	628 891	159 673
1976 MD .....	10 758 047	203 263	390 254	133 092
1977 MD .....	9 676 942	213 542	939 985	154 756
1977				
Januar .....	9 186 827	220 840	709 166	148 778
Februar .....	8 729 936	227 376	958 125	186 282
März .....	10 649 314	217 699	1 327 216	186 728
April .....	9 264 785	218 129	1 186 464	163 262
Mai .....	9 576 737	221 919	1 093 570	171 609
Juni .....	10 069 801	207 494	1 029 052	157 157
Juli .....	9 437 932	127 441	822 471	130 794
August .....	10 133 940	232 219	795 904	141 399
September .....	9 960 179	245 730	812 954	155 794
Oktober .....	9 922 370	242 200	882 493	150 636
November .....	10 325 544	243 411	925 195	137 788
Dezember .....	8 865 935	158 046	737 207	126 848

