


Statistisches Bundesamt

Finanzen und Steuern




Fachserie 14

Reihe 8


Umsatzsteuer

1999



Statistisches Bundesamt

Finanzen und Steuern



Fachserie 14

Reihe 8

Umsatzsteuer

1999

Herausgeber: Statistisches Bundesamt, Wiesbaden



Fachliche Informationen zu dieser Veröffentlichung können Sie direkt beim Statistischen Bundesamt erfragen:
Gruppe VI D, Telefon: 06 11 / 75 - 23 80, Fax: 06 11 / 75 41 83 oder E-Mail: steuern@statistik-bund.de

Verlag: Metzler-Poeschel, Stuttgart

Verlagsauslieferung: SFG – Servicecenter Fachverlage GmbH
Postfach 43 43
72774 Reutlingen
Telefon: 0 70 71 / 93 53 50
Telefax: 0 70 71 / 93 53 35
Internet: <http://www.s-f-g.com>
E-Mail: staba@s-f-g.com

Erscheinungsfolge: jährlich

Erschienen im September 2001

Preis: DM 15,40 / EUR 7,87

Bestellnummer: 2140800 - 99700

Recyclingpapier aus 100 % Altpapier.



Ausgewählte Daten dieser Fachserie können gegen Entgelt auch auf Datenrägern zur Verfügung gestellt werden.
Nähere Informationen dazu erhalten Sie telefonisch unter:
06 11 / 75 23 80 oder per Fax unter 06 11 / 75 41 83.



Tiefgegliederte Ergebnisse der Umsatzsteuerstatistik werden über unseren Statistik-Shop im Internet angeboten (www.ec.statistik-bund.de/). Eckdaten können über unsere Homepage als Grundinformation oder per Download eingesehen werden (www.statistik-bund.de/basis/d/fist/fistxt11.htm).

Daten aus dieser Veröffentlichung sind auch in unserer Datenbank STATIS-BUND als Zeitreihen gespeichert und können gegen Entgelt via Internet (www.statistik-bund.de/zeitreih/home.htm), auf Diskette, Magnetbandkassette oder CD-ROM bezogen werden.

Nähere Informationen dazu erhalten Sie telefonisch unter:
06 11 / 75 - 27 16 oder - 22 56 oder per Fax unter 06 11 / 72 40 00.



Informationen über das Statistische Bundesamt und sein Datenangebot erhalten Sie:

- im Internet: <http://www.statistik-bund.de>

oder bei unserem Informationsservice

65180 Wiesbaden

- Telefon: 06 11 / 75 24 05
- Telefax: 06 11 / 75 33 30
- E-Mail: info@statistik-bund.de

© Statistisches Bundesamt, Wiesbaden 2001

Für nichtgewerbliche Zwecke sind Vervielfältigung und unentgeltliche Verbreitung, auch auszugsweise, mit Quellenangabe gestattet. Die Verbreitung, auch auszugsweise, über elektronische Systeme/Datenträger bedarf der vorherigen Zustimmung. Alle übrigen Rechte bleiben vorbehalten.

Inhalt

Textteil		Seite
Vorbemerkung		7
Hinweis zur Neugestaltung		7
Allgemeine und methodische Erläuterungen		
1	Grundlagen der Umsatzsteuerstatistik	8
2	Grundlagen der Umsatzbesteuerung	8
2.1	Steuerpflichtige	8
2.2	Steuerbarer Umsatz, Gesamtumsatz	8
2.3	Nichtsteuerbarer Umsatz	9
2.4	Inland	9
2.5	Gemeinschaftsgebiet	9
2.6	Steuerbefreiungen (steuerfreie Umsätze)	9
2.7	Bemessungsgrundlage	10
2.8	Steuersätze	10
2.9	Vorsteuerabzug, Ausstellung von Rechnungen	10
2.10	Steuerzahllast (Steuersoll)	11
2.11	Entstehung der Steuer	11
2.12	Besteuerungszeitraum, Steuerberechnung	11
2.13	Besteuerungsverfahren	11
2.14	Örtliche Zuständigkeit	11
2.15	Besteuerung der Kleinunternehmer	11
2.16	Besteuerung der Land- und Forstwirtschaft nach Durchschnittssätzen	11
3	Durchführung der Statistik	
3.1	Erhebung, Datensatz und Merkmale	13
3.2	Aufbereitung, Tabellenprogramm	14
3.3	Veröffentlichung der Ergebnisse	16
4	Methodische Hinweise	
4.1	Definitische Abgrenzung	16
4.2	Wirtschaftssystematische Zuordnung	17
4.3	Erläuterungen zu den Daten über Unternehmensgründungen und -auflösungen	17
5	Allgemeiner Überblick	18
Tabellenteil		
1	Zeitreihen	
1.1	Übersicht über steuerliche Merkmale	21
1.2	Steuerpflichtige und deren Lieferungen und Leistungen nach Wirtschaftsabschnitten, Größenklassen der Lieferungen und Leistungen, Rechtsform und Ländern sowie Gründungen und Auflösungen	22
2	Allgemeiner Überblick	
2.1	Steuerliche Merkmale 1999	24
2.2	Steuerpflichtige und deren Lieferungen und Leistungen 1999 nach Größenklassen der Lieferungen und Leistungen, Rechtsform und Ländern	25
2.3	Steuersätze 1999 nach ausgewählten Wirtschaftszweigen	26
2.4	Innergemeinschaftliche Lieferungen und Erwerbe 1999 nach ausgewählten Wirtschaftszweigen	28
2.5	Umsatzsteuermerkmale 1999 nach ausgewählten Wirtschaftszweigen	29
2.6	Organkreise 1999 nach ausgewählten Wirtschaftszweigen	30
2.7	Besteuerungsarten	
2.7.1	Istbesteuerung 1999 nach § 20 UStG	31
2.7.2	Besteuerung 1999 nach allgemeinen Durchschnittssätzen nach § 23 UStG	31
2.7.3	Besteuerung 1999 nach dem Durchschnittssatz für Körperschaften, Personenvereinigungen und Vermögensmassen nach § 23a UStG	32
2.7.4	Land- und forstwirtschaftliche Betriebe 1999 mit Regelbesteuerung nach § 24 Abs. 4 UStG	32
2.8	Gründungen und Auflösungen 1999	33

	Seite
3 Größenklassen der Lieferungen und Leistungen	
3.1 Steuerpflichtige und deren Lieferungen und Leistungen 1999 nach Wirtschaftszweigen	34
3.2 Steuerpflichtige und deren Lieferungen und Leistungen 1999 nach der Rechtsform	39
3.3 Steuerpflichtige und deren Lieferungen und Leistungen 1999 nach der Rechtsform und ausgewählten Wirtschaftszweigen ..	40
4 Rechtsform	
4.1 Steuerpflichtige und deren Lieferungen und Leistungen 1999 nach Wirtschaftszweigen	42
4.2 Steuerpflichtige und deren Lieferungen und Leistungen 1999 nach ausführlichem Rechtsformschlüssel	46
5 Länder	
5 Steuerpflichtige und deren Lieferungen und Leistungen 1999 nach Wirtschaftszweigen	47

A n h a n g

Vordruck Umsatzsteuer-Voranmeldung 1999	56
Vordruck Antrag auf Dauerfristverlängerung/Anmeldung der Sondervorauszahlung 1999	60
Literaturverzeichnis	62

Gebietsstand

Angaben für die Bundesrepublik Deutschland nach dem Gebietsstand
seit dem 03. 10. 1990.

Zeichenerklärung

- = nichts vorhanden
- . = Zahlenwert unbekannt oder geheim zu halten
- 0 = weniger als die Hälfte von 1 in der letzten besetzten Stelle,
 jedoch mehr als nichts
- x = Tabellenfach gesperrt, weil Aussage nicht sinnvoll

Erläuterungen der Abkürzungen zur Klassifikation der Wirtschaftszweige

a.	an, auf, aus	...ges.	...gesellschaften
ä.	ähnlichen	geschl. Immob.fonds	geschlossenen Immobilienfonds
allgem.	allgemeine(n,r)	Gesundh.wesens	gesundheitswesens
Altmat.	Altmaterialien	Gew.	Gewinnung
ang	anderweitig nicht genannt	...gew.	...gewinnung
...anlg.	...anlagen	gewerbl.	gewerbliche(n)
Annahmest.	Annahmestellen	Gewerbsm.	gewerbsmäßige
Antriebselem.	Antriebselementen	Gh.	Großhandel
Arbeitskr.	Arbeitskräften	Grundst.	Grundstücken, Grundstücks
Archit.	Architektur		
Art.	Artikel(n)		
...art.	...artikeln	H.v.	Herstellung von
Ausbauelement.	Ausbauelementen	...halbw.	...halbwaren
ausländ.	ausländischer	Haush.	Haushalt(s)
Ausrüstg.	Ausrüstung(en)	Haush.gegenst.	Haushaltsgegenstände(n)
außerhäusl.	außerhäusliche	Herst.	Herstellung
Auswärt.Angelegenh.	Auswärtige Angelegenheiten		
B.	Bereich	i.	im, in
Bauelem.	Bauelement	Inst.	Installation(s)
Bausätz.	Bausätze(n)	...inst.	...installation(s)
Be- / Bearb.	Bearbeitung	Instandh.	Instandhaltung
...bearb.	...bearbeitung(s)	Instr.	Instrumenten
Bedien.personal	Bedienungspersonal	...instr.	...instrumenten
...bef.	...beförderung	Interessenvertr.	Interessenvertretungen
Bekleidg.	Bekleidung(s)	isol.	isolierten
...bekleidg.	...bekleidung		
Bekleidg.zubeh.	Bekleidungszubehör	Journal.	Journalisten
Berufsbild.	Berufsbildende		
besp.	beispielten		
best.	bestimmte	keram.	keramischen
bewegl.	beweglicher	Kfz	Kraftfahrzeug(e,en)
Bildg.	Bildung	Kinderbetreu.	Kinderbetreuung
Binnenschiff.	Binnenschiffahrt	kirchl.	kirchliche
Bodensan.	Bodensanierung	konfektion.	konfektionierten
Brust.	Bruststoffen	Konstr.-	Konstruktions-
		kosmet.	kosmetische(n)
		Künstler.	Künstlerische
chem./Chem.	chemische / Chemische		
Chemik.	Chemikalien		
d.	dem, den, der, des, die, das, durch	landw. / Landw.	landwirtschaftliche(n) /
Dekor.	Dekorations	Leistg. / ...leistg.	Landwirtschaft
Dienstleistg.	Dienstleistungen		Leistungen
Dolom.	Dolomit		
DV-Gerät.	Datenverarbeitungsgeräten		
EBM-Waren	Eisen-, Blech- und Metallwaren	m.	mit
Edelmetallplatt.	Edelmetallplatten	...m.	...mittel(n)
Eh.	Einzelhandel	Masch.	Maschinen
eig.	eigenen	...masch.	...maschinen
Einr. / -ein.	Einrichtungen (s)	mech. / ...mech.	mechanische(n,r)
...einr.	...einrichtungen	med.	medizinische(n)
einschl.	einschließlich	...metall.	metallischen
elektr.	elektrische(n)	mineral.	mineralische(n,r)
Elektriz. erzg.	Elektrizitätserzeugung	Möb.	Möbeln
Elektriz.vertlg.	Elektrizitätsverteilung(s)		
Elektrotech.	Elektrotechnik	Nahr.	Nahrungs
Entwicklg.	Entwicklung	Nahrungsm.	Nahrungsmittel(n)
Erbrg.	Erbringung	nat.	natürlichen
Erschließg.	Erschließung	Navig.	Navigations
Erzschüttg.	Erschütterung	NE	Nichteisen
Erzeugn.	Erzeugnisse(n)	Nebentätigk.	Nebentätigkeiten
...erzeugn.	...erzeugnissen		
...fahrz.	...fahrzeuge(n)	oaS	ohne ausgeprägten Schwerpunkt
Ferroleg.	Ferrolegierung	Oberfläch.veredlg.	Oberflächenveredlung
Fertigb.t.	Fertigbauteilen	öff. / Öff.	öffentlich(e,en,er) / Öffentliche
Fertigt.b.	Fertigteilbauten	oh.	ohne
Forschg.	Forschung	opt.	optischen
forstw. / Forstw.	forstwirtschaftliche(n) /	Org.	Organisationen
	Forstwirtschaft	...org.	...organisationen
fotograf. / Fotograf.	fotografisches / Fotografisches	orthopäd.	orthopädischen
gärtn.	gärtnerische(n)	persönl.	persönliche(n,r)
Geb.güt	Gebrauchsgüter(n)	pharmazeut.	pharmazeutischen
...gegenst.	...gegenstände(n)	...pl.	...platten
Gerät.	Geräten	prod.	produzierenden
...gerät.	...geräte(n)	profession. / Profession	professionelle / Professionelle
		...prüf.	...prüfer(n)

rechtl. Rehakliniken rel. Rep. Rundf.	rechtliche Rehabilitationskliniken religiöse Reparatur Rundfunk	v. V.v. ...verarb. Verarb. verb. Verbrenn.mot. Veredlg. ...veredlg. vereid. Vereinig. Verk. Verkaufsr. Verkaufsständ. Verkehrsverm. Verm. Vermittl. Verp. versch. Verteid. Vervielf. Verw. Vh. Vorr.	vom, von Handelsvermittlung von ...verarbeitung Verarbeitung verbundene(r) Verbrennungsmotoren Veredlung ...veredlung vereidigten Vereinigungen Verkauf Verkaufsräumen Verkaufsständen Verkehrsvermittlung Vermietung Vermittlung Verpachtung verschiedene(r) Verteidigung Vervielfältigung Verwaltung Versandhandel Vorrichtungen
Säugl.bekleidg. schriftstell. ...schutzm. selbst. / Selbst. sonst. / Sonst. Soz.wesen ...spanpl. Sperrh. Sportger. Stf. ...stf.	Säuglingsbekleidung schriftstellerischen ...schutzmitteln selbständige / Selbständige sonstige(m,n,r,s) / Sonstige(s,r) Sozialwesen ...spanplatten Sperrholz Sportgeräten Stoff(e,en) ...stoff(en)	...w. Wärmebehandlg. weiterf. Werkzeug. Wissensch.	...waren Wärmebehandlung weiterführende Werkzeugen Wissenschaft(en)
...t. Tätigk. Tankst. techn. / Techn. ...techn. text. Textil. Tierausstopf. Tonträg. Turb. TV	...teilen Tätigkeiten Tankstellen technische(m,n) / Technische ...technische(m,n) textilen Textilien Tierausstopferei Tonträgern Turbinen Fernsehen	z. Zeitschr. zoolog. Zubeh. Zweigst. Zwischenlager.	zu, zum, zur Zeitschriften zoologische Zubehör Zweigstellen Zwischenlagerung
u.ä. übw. Unterhaltg. Untern. usw.	und ähnliche überwiegend Unterhaltung Unternehmen und so weiter		

Allgemeine Abkürzungen

allg. Anlg. AO ber. BGBl. BSBl. DM d. h. EDV einschl. EStG EU ff. gem. ggf. GKZ HGZ max. Mill.	allgemein Anlage Abgabenordnung berichtigt Bundesgesetzblatt Bundessteuerblatt Deutsche Mark das heißt Elektronische Datenverarbeitung einschließlich Einkommensteuergesetz Europäische Union folgende gemäß gegebenenfalls Gewerbekennzahl Handels- und Gaststättenzählung maximal Million	Mecklenb. Mrd. Nr. RB sog. u. a. u. ä. u. dgl. Ust- UStDV UStG USt-IdNr. UStR usw. v. H. WZ z. B. z. T.	Mecklenburg Milliarde Nummer Regierungsbezirk sogenannt unter anderem und ähnliche und dergleichen Umsatzsteuer Umsatzsteuer- Durchführungsverordnung Umsatzsteuergesetz Umsatzsteuer-Identifikationsnummer Umsatzsteuer-Richtlinien und so weiter vom Hundert (%) Wirtschaftszweig zum Beispiel zum Teil
--	---	--	---

Abweichungen in den Summen durch Runden der Zahlen

Vorbemerkung

Zur Beurteilung von Struktur und Wirkungsweise der Steuern und ihrer wirtschaftlichen und sozialen Bedeutung hat der Gesetzgeber Bundesstatistiken über die wichtigsten Steuern, u.a. die Umsatzsteuer, angeordnet. Die Umsatzsteuerstatistik erfasst nicht nur die steuerlichen Merkmale, sondern auch die Umsätze, die der Umsatzbesteuerung bzw. den Steuerbefreiungen zugrunde liegen. Aus der Beobachtung der Umsätze ergeben sich wertvolle Informationen für die Haushaltsplanungen und Steuerschätzungen des Bundes und der Länder. Entsprechendes gilt auch für die Europäische Union, die einen Teil ihrer Mittel aus dem nationalen Umsatzsteueraufkommen erhält. Ab 1998 erhalten auch die Gemeinden einen Anteil an der Umsatzsteuer. Die Umsatzsteuerstatistik ist nicht allein ein Instrument der Fiskal- und Steuerpolitik; sie dient darüber hinaus auch der allgemeinen Wirtschaftsbeobachtung. Mit ihren Angaben über die Entwicklung der Umsätze in allen Bereichen der Volkswirtschaft liefert sie Informationen, die in dieser Vollständigkeit in keiner anderen Bundesstatistik enthalten sind. Dies gilt insbesondere für die Entwicklung in den Dienstleistungszweigen, für die es bisher keine gleichwertige andere statistische Quelle gibt. Die Ergebnisse der Umsatzsteuerstatistik sind eine wichtige Datenbasis für die Erstellung der Volkswirtschaftlichen Gesamtrechnungen. Große Bedeutung hat die Umsatzsteuerstatistik weiterhin für die Abführung von Haushaltsmitteln an die Europäische Union. Da für die Bemessung der EU-Mittel einerseits die Umsatzsteuerstatistik selbst (Mehrwertsteuer-Eigenmittel der EU) und andererseits das Bruttosozialprodukt (Bruttosozialprodukt-Eigenmittel der EU) herangezogen werden, ist die Statistik für die sorgfältige Berechnung von großem Wert. Aufgrund ihrer tiefen wirtschaftszweigsystematischen Gliederung nach Gewerbekennzahlen, z.T. in Kombination mit Umsatzgrößenklassen und Rechtsformen, lassen sich mit Hilfe der Umsatzsteuerstatistik auch branchenspezifische Analysen sowie Konzentrationsuntersuchungen durchführen.

Neugestaltung der Fachserie

Nachdem das Konzept der Fachserie seit längeren unverändert war, erfolgt mit der vorliegenden Fachserie eine grundlegende Neukonzeption. Die Fachserie wird ab dem Berichtsjahr 1999 nicht mehr als das umfassende Tabellenwerk betrachtet, das nahezu alle spezifischen Konsumentenwünsche erfüllen soll. Vielmehr zeigt die Fachserie die Erhebungsmerkmale der Statistik und mögliche Tabellengestaltungen. Die bisher in der Fachserie enthaltenen tiefer gegliederten Ergebnisse sind weiterhin verfügbar.

- Die ausführliche Liste der Wirtschaftszweige mit der Zahl der Steuerpflichtigen und den Lieferungen und Leistungen ist bereits seit dem Berichtsjahr 1998 im Statistik-Shop im Internet (<http://www.statistik-bund.de>) als Download-Angebot unter der Rubrik 5.2 im xls- und pdf-Format für 11,00 DM.
- Die bisherigen Tabellen sowie weitere Ergebnisse sind beim Statistischen Bundesamt auf Anfrage erhältlich (siehe auch Kapitel 3.3). Informationen hierzu können auch direkt bei der Gruppe VI D des Statistischen Bundesamtes abgefragt werden (Tel.: 0611 75 23 80, Fax: 0611/75 3966, E-Mail: steuern@statistik-bund.de)

1 Grundlagen der Umsatzsteuerstatistik

Art der Statistik: Sekundärstatistik; keine eigenen Befragungen der Unternehmen für statistische Zwecke.

Datenbasis: Umsatzsteuer-Voranmeldungen, Auszüge aus dem Grundinformationsdienst der Finanzverwaltung

Rechtsgrundlage: Gesetz über Steuerstatistiken (Art. 35 des Jahressteuergesetzes 1996 vom 11. Oktober 1995 (BGBl. I S. 1250), geändert durch Art. 24 des Gesetzes vom 18. Dezember 1995 (BGBl. I S. 1959).

Periodizität: ab 1996 jährlich (vorher zweijährlich).

Kreis der erfassten Steuerpflichtigen: Unternehmen, die im Statistikjahr Umsatzsteuer-Voranmeldungen abgegeben haben, mit jährlichen Lieferungen und Leistungen über 32 500 DM. Nicht erfasst sind Jahreszahler (Unternehmer, die keine Voranmeldung, sondern nur eine jährliche Umsatzsteuer-Erklärung abgeben

müssen) und Kleinunternehmer (Unternehmer mit jährlichen Umsätzen bis 32 500 DM.

Wichtige erfasste Merkmale:

1. quantitative: Umsätze (Lieferungen und Leistungen), innergemeinschaftliche Erwerbe, Umsatzsteuer vor Abzug der Vorsteuerbeträge, Vorsteuerbeträge, Umsatzsteuer nach Abzug der Vorsteuerbeträge (=Umsatzsteuer-Vorauszahlung). Nicht erfasst werden die Einfuhrumsätze aus Drittländern (werden nicht in den Voranmeldungen deklariert)
2. qualitative: Gewerkekennzahl (Wirtschaftszweig), Amtlicher Gemeindeschlüssel, Rechtsform.

Berichtsweg: Finanzämter - Rechenzentren der Landesfinanzverwaltungen - Statistische Landesämter - Statistisches Bundesamt.

2 Grundlagen der Umsatzbesteuerung

Für die Umsatzbesteuerung waren im Kalenderjahr 1999 folgende Gesetze, Verordnungen und Richtlinien maßgebend:

- Umsatzsteuergesetz 1999 (UStG 1999) in der Fassung der Bekanntmachung vom 9. Juni 1999 (BGBl. I S. 1270),
- Umsatzsteuer-Durchführungsverordnung 1999 (UStDV 1999) in der Fassung der Bekanntmachung vom 9. Juni 1999 (BGBl. I S. 1308), zuletzt geändert durch Artikel 10 des Gesetzes zur Bereinigung von steuerlichen Vorschriften 22. Dezember 1999 (BGBl. I S. 2601),
- Umsatzsteuer-Richtlinien 1996 (UStR 1996) vom 7. Dezember 1995 (BStBl. I Sondernummer 4, ber. BStBl. 1996 I S. 1206 und 1997 I S. 127),
- Verordnung über die örtliche Zuständigkeit für die Umsatzsteuer im Ausland ansässiger Unternehmer (USt-ZuständigkeitsV) vom 21. Februar 1995 (BGBl. I S. 225), geändert durch die Verordnung vom 22. Mai 1996 (BGBl. I S. 700).

Dem deutschen Umsatzsteuerrecht liegen gemeinschaftsrechtliche Regelungen zugrunde, die der Rat der Europäischen Gemeinschaften in besonderen Richtlinien getroffen hat.

2.1 Steuerpflichtige

Als Umsatzsteuerpflichtige gelten Unternehmer im Sinne des § 2 Abs. 1 UStG. Danach ist Unternehmer, wer eine gewerbliche oder berufliche Tätigkeit selbstständig ausübt. Das Unternehmen umfasst die gesamte gewerbliche oder berufliche Tätigkeit des Unternehmers. Gewerblich oder beruflich ist jede nachhaltige Tätigkeit zur Erzielung von Einnahmen, auch wenn die Gewinnabsicht fehlt oder eine Personenvereinigung nur ihren Mitgliedern gegenüber tätig wird.

Unterhält ein Unternehmer mehrere Betriebe oder besteht ein Unternehmen aus mehreren örtlichen Einheiten (Filialen, Zweigbetrieben, bei Organschaften Tochterunternehmen), so wird es jeweils als Einheit mit dem gesamten Jahresumsatz von dem für den Sitz der Geschäftsleitung zuständigen Finanzamt zentral erfasst. Voraussetzung für die Anrechnung als umsatzsteuerrechtliche Organschaft ist, dass eine juristische Person nach dem Gesamtbild der tatsächlichen Verhältnisse finanziell, wirtschaftlich und organisatorisch in ein Unternehmen eingegliedert ist (Organgesellschaft gem. § 2 Abs. 2 UStG). Steuerbar sind lediglich die Außenumsätze des Organkreises, die vom Organtträger zu versteuern sind.

Die juristischen Personen des öffentlichen Rechts sind nur im Rahmen ihrer Betriebe gewerblicher Art und ihrer land- oder forstwirtschaftlichen Betriebe gewerblich oder beruflich tätig und damit umsatzsteuerrechtlich relevant (§ 2 Abs. 3 UStG), wobei entscheidend ist, ob sich die wirtschaftliche Betätigung vom Hoheitsbetrieb abhebt und einen eigenen Betrieb gewerblicher Art darstellt. Unabhängig vom Vorliegen dieser Voraussetzungen gelten bestimmte, in § 2 Abs. 3 UStG genannte Aktivitäten in jedem Fall als berufliche oder gewerbliche Tätigkeiten.

2.2 Steuerbarer Umsatz, Gesamtumsatz

Der steuerbare Umsatz gem. § 1 UStG umfasst

- die Lieferungen und sonstigen Leistungen¹⁾, die ein Unternehmer im Inland gegen Entgelt im Rahmen seines Unternehmens ausführt. Die Steuerbarkeit

¹⁾ Die Definition der Lieferungen und sonstigen Leistungen ergibt sich aus § 3 UStG; zu den sonstigen Leistungen zählen auch die Reiseleistungen im Sinne des § 25 UStG.

entfällt nicht, wenn der Umsatz aufgrund gesetzlicher oder behördlicher Anordnung ausgeführt wird (§ 1 Abs. 1 Nr. 1 UStG),

- die Einfuhr von Gegenständen aus dem Drittlandsgebiet in das Inland (§ 1 Abs. 1 Nr. 4 UStG)²⁾,
- die innergemeinschaftlichen Erwerbe im Inland gegen Entgelt (§ 1 Abs. 1 Nr. 5 UStG).

Ab 1.4.99 werden der bisherige Eigenverbrauch, die unentgeltlichen Sachzuwendungen an Arbeitnehmer sowie die unentgeltlichen Leistungen von Vereinigungen an ihre Gesellschafter oder Mitglieder als sog. unentgeltliche Wertangaben behandelt und den entgeltlichen Lieferungen und sonstigen Leistungen gleichgestellt (§ 3 Abs. 1 b und Abs. 9 a UStG)

Beim sogenannten Gesamtumsatz in der Definition des § 19 Abs. 3 UStG handelt es sich um eine Größe, die durch Abzug einer Reihe bestimmter steuerfreier Umsätze aus dem steuerbaren Umsatz im Sinne des § 1 Abs. 1 Nr. 1 UStG abgeleitet wird. Er ist maßgebend für die Berechnung der Steuer nach vereinnahmten Entgelten (§ 20 Abs. 1 Nr. 1 UStG).

Modifiziert sind auch die Umsätze, die der Ermittlung abziehbarer Vorsteuerbeträge nach Durchschnittssätzen gem. §§ 23 und 23a UStG zugrunde liegen.

2.3 Nichtsteuerbarer Umsatz

Nicht steuerbar sind Umsätze, die nicht von einem Unternehmer im Sinne des UStG und/oder nicht im Inland erbracht worden sind. Außerdem sind Lieferungen und sonstige Leistungen nicht steuerbar, wenn kein Leistungsaustausch vorliegt. An letzterem fehlt es z.B. bei bloßen Entgeltseintrichtungen wie Geldzahlung oder Überweisung, echten Schadensersatzleistungen oder, wenn eine Lieferung rückgängig gemacht wird.

An der gewerblichen oder beruflichen Tätigkeit und damit an der Unternehmereigenschaft fehlt es den juristischen Personen des öffentlichen Rechts in ihrem Hoheitsbereich; d.h. nicht steuerbar sind grundsätzlich deren Umsätze, soweit sie nicht von Betrieben gewerblicher Art oder von land- oder forstwirtschaftlichen Betrieben erbracht werden (jedoch Ausnahmen gem. § 2 Abs. 3 Satz 2 UStG). Nur die in diesen Betrieben und Tätigkeitsbereichen ausgeführten Umsätze unterliegen der Umsatzsteuer. Andere Leistungen sind nicht steuerbar, auch wenn sie nicht in Ausübung öffentlicher Gewalt bewirkt werden. Andererseits ist eine Tätigkeit, die der Erfüllung von Hoheitsaufgaben dient, steuerbar, wenn sie nicht von einer juristischen Person des öffentlichen Rechts, sondern von dritten Unternehmen ausgeübt wird.

²⁾ Die Umsätze, die der Einfuhrumsatzsteuer unterliegen, sind jedoch nicht Gegenstand der Umsatzsteuerstatistik. Ab 1993 werden die innergemeinschaftlichen Erwerbe aus EU-Mitgliedstaaten von den Unternehmen in den Umsatzsteuer-Voranmeldungen angegeben; sie wurden erstmals in der Umsatzsteuerstatistik 1994 erfaßt.

Nicht steuerbar sind auch die Innenumsätze eines Organkreises, weil die einzelnen Organgesellschaften eine gewerbliche oder berufliche Tätigkeit nicht selbständig ausüben, und es ihnen daher ebenfalls an der Unternehmereigenschaft fehlt.

Umsätze im Rahmen einer Geschäftsveräußerung an einen anderen Unternehmer für dessen Unternehmen unterliegen nicht der Umsatzsteuer.

2.4 Inland

Das Inland im Sinne des UStG ist das Gebiet der Bundesrepublik Deutschland mit Ausnahme des Gebietes von Büsingen, der Insel Helgoland, der Freihäfen, der Gewässer und Watten zwischen der Hoheitsgrenze und der jeweiligen Strandlinie sowie der deutschen Schiffe und der deutschen Luftfahrzeuge in Gebieten, die zu keinem Zollgebiet gehören. Zollanschlüsse sind ausländische Hoheitsgebiete, die dem deutschen Zollgebiet angeschlossen sind (österreichische Gemeinden Mittelberg [Kleines Walsertal] und Jungholz in Tirol). Sie gehören jedoch zum Ausland im Sinne des § 1 Abs. 2 Satz 2 UStG.

2.5 Gemeinschaftsgebiet

Das Gemeinschaftsgebiet im Sinne des UStG umfasst das Inland und die Gebiete der übrigen Mitgliedstaaten der Europäischen Gemeinschaft, die nach dem Gemeinschaftsrecht als Inland dieser Mitgliedstaaten gelten.

2.6 Steuerbefreiungen (steuerfreie Umsätze)

Bei den Steuerbefreiungen (§ 4 Nr. 1 bis 28, § 25 Abs. 2 UStG) wird unterschieden zwischen Umsätzen, bei denen ausdrücklich ein Recht auf Vorsteuerabzug besteht (§ 15 Abs. 1 und 3 UStG; siehe auch unter 2.9) und solchen, die davon grundsätzlich ausgeschlossen sind (§ 15 Abs. 1 a und Abs. 2, § 25 Abs. 4 UStG).

Steuerfrei mit Vorsteuerabzug sind insbesondere Ausfuhren und innergemeinschaftliche Lieferungen, Lohnveredelungen an Gegenständen der Ausfuhr (§ 4 Nr. 1 UStG), Umsätze für die Seeschifffahrt und Luftfahrt (§ 4 Nr. 2 UStG), der grenzüberschreitende Güterverkehr (§ 4 Nr. 3 UStG), Reiseleistungen außerhalb des Gebietes der Europäischen Wirtschaftsgemeinschaft (§ 25 Abs. 2 UStG), Lieferungen von Gold an Zentralbanken (§ 4 Nr. 4 UStG).

Aus der umfangreichen Liste der steuerfreien Umsätze ohne Vorsteuerabzug sind vor allem zu nennen: Geschäftsvorfälle im Geld- und Kapitalverkehr, Vermietung und Verpachtung von Grundstücken, Umsätze, die anderen umsatzbezogenen Verkehrsteuern unterliegen (Grunderwerb-, Rennwett- und Lotterie-, Versicherungssteuer) sowie bestimmte Leistungen des Gesundheits- und Sozialwesens. Bei innergemeinschaftlichen Dreiecksgeschäften nach § 25 b UStG sind die Umsätze des ersten Abnehmers ebenfalls steuerfrei ohne Be-

rechti gung zum Vorsteuerabzug, wenn die Steuer-
schuld auf den letzten Abnehmer übertragen wurde.

Zur Vermeidung nachteiliger kumulativer Folgen für die
Steuerbelastung und die Preisgestaltung kann nach
Maßgabe des § 9 UStG durch Erklärung gegenüber
dem Finanzamt auf bestimmte Steuerbefreiungen im
intermediären Geschäftsverkehr verzichtet werden, so
dass der Vorsteuerabzug voll greift.

2.7 Bemessungsgrundlage

Der Umsatz bemisst sich

- bei Lieferungen und sonstigen Leistungen sowie
beim innergemeinschaftlichen Erwerb im allgemei-
nen nach dem Entgelt (§ 10 Abs. 1 UStG),
- bei unentgeltlichen Wertabgaben im Sinne von § 3
Abs. 1 b UStG nach dem Einkaufspreis zuzüglich
der Nebenkosten oder mangels eines Einkaufsprei-
ses nach den Selbstkosten (§ 10 Abs. 4 UStG),
- bei Reiseleistungen im Sinne des § 25 Abs. 1 UStG
nach dem Unterschied zwischen dem Betrag, den
der Leistungsempfänger aufwendet und dem Betrag,
den der Unternehmer für die Reisevorleistungen
aufwendet (§ 25 Abs. 3 UStG - sogenannte Margen-
besteuerung),
- bei Umsätzen von Gebrauchtfahrzeugen nach dem
Betrag, um den der Verkaufspreis den Einkaufspreis
für das Fahrzeug übersteigt (§ 25a Abs. 3 UStG -
Differenzbesteuerung),

Die Umsatzsteuer, die gem. § 10 Abs. 4 Satz 2 UStG
nicht zur Bemessungsgrundlage gehört, ist grundsätz-
lich nach vereinbarten Entgelten (Sollbesteuerung) zu
berechnen (§ 16 Abs. 1 UStG). Die Steuerberechnung
nach vereinnahmten Entgelten (Ist-Besteuerung) be-
schränkt sich auf Unternehmen mit einem Gesamtum-
satz von nicht mehr als 250 000 DM im Vorjahr, auf
Nichtbuchführungspflichtige und Angehörige freier Be-
rufe (§ 20 UStG).

2.8 Steuersätze

Die Umsatzsteuer betrug 1999 für jeden steuerpflichti-
gen Umsatz 16 v.H. der Bemessungsgrundlage (§ 12
Abs. 1 UStG); sie ermäßigte sich für eine Reihe von
Umsätzen auf 7 v.H. (§ 12 Abs. 2 UStG), u.a. für Liefe-
rungen, Einfuhr, innergemeinschaftlichen Erwerb und
Vermietung der in der Anlage zum Umsatzsteuergesetz
aufgeführten Gegenstände (z.B. land- und forstwirt-
schaftliche Erzeugnisse, Lebensmittel, Waren des
Buchhandels und Erzeugnisse des graphischen Ge-
werbes, bestimmte Hilfsmittel für Kranke, Kunstgegen-
stände); zum ermäßigten Satz werden ferner be-
stimmte Leistungen des kulturellen Bereichs sowie die
Beförderung im Personennahverkehr nach Maßgabe
des § 12 Abs. 2 Nr. 10 UStG besteuert.

Aus der Anwendung der Steuersätze auf die Bemes-
sungsgrundlage ergibt sich die Umsatzsteuer vor Ab-
zug der Vorsteuerbeträge. Eine Sonderregelung betrifft

die im Rahmen eines land- und forstwirtschaftlichen
Betriebs gem. § 24 Abs. 1 UStG ausgeführten Um-
sätze (siehe unter 2.16).

2.9 Vorsteuerabzug, Ausstellung von Rechnungen

Bei der Steuerberechnung kann der Unternehmer die
ihm im Geschäftsverkehr von anderen Unternehmen
gesondert in Rechnung gestellte Umsatzsteuer als Vor-
steuerbetrag von seiner Steuerschuld absetzen. Zu den
abziehbaren Vorsteuern gehört auch die auf Importe
für Unternehmenszwecke entrichtete Einfuhrumsatz-
steuer (§ 15 Abs. 1 UStG) und die Steuer für den in-
nergemeinschaftlichen Erwerb.

Der Vorsteuerabzug ist nur zulässig, wenn die Steuer
gesondert in Rechnung gestellt worden ist. Einzelhei-
ten, z.B. über die erforderlichen Angaben in den Rech-
nungen, über Folgen des unberechtigten, gesonderten
Steuerausweises usw. ergeben sich aus § 14 UStG
und den dazu erlassenen Durchführungsbestimmun-
gen.

Der Vorsteuerabzug erstreckt sich grundsätzlich auf
alle Bezüge für das Unternehmen. Ab 1.4.99 sind nur
zu 50 vom Hundert der Vorsteuern für die Anschaf-
fung oder Herstellung, die Einfuhr, den innergemein-
schaftlichen Erwerb, die Miete oder den Betrieb von
Fahrzeugen, die auch den privaten Bedarf des Unter-
nehmers oder für andere unternehmensfremde Zwecke
verwendet wird abziehbar (§ 15 Abs. 1b UStG). Neu ist
auch der Ausschluss des Vorsteuerabzugs für ertrags-
steuerrechtlich nicht abziehbare Repräsentationsauf-
wendungen (§ 15 Abs. 1 a Nr. 1 UStG), Reisekosten
des Unternehmers und seines Personals (§ 15 Abs. 1
a Nr. 2 UStG) sowie für Umzugskosten (§ 15 Abs. 1 a
Nr. 3 UStG). Ausgeschlossen sind nach § 15 Abs. 2
UStG die Steuern für Lieferungen und Leistungen, die
ein Unternehmer zur Ausführung steuerfreier und ihnen
gleichgestellter Umsätze verwendet. Ausnahmen erge-
ben sich aus § 15 Abs. 3 UStG (siehe unter 2.6). Tätigt
das Unternehmen sowohl Umsätze, die zum Vorsteu-
erabzug berechtigen, als auch Umsätze, die den Vor-
steuerabzug ausschließen, dann müssen die Vorsteu-
ern in einen abziehbaren und einen nicht abziehbaren
Betrag aufgeteilt werden. Der Aufteilungsschlüssel er-
gibt sich aus § 15 Abs. 4 UStG.

Aus Vereinfachungsgründen können die abziehbaren
Vorsteuerbeträge für bestimmte Berufs- und Gewerbe-
zweige nach allgemeinen Durchschnittssätzen (v.H.-
Sätzen) gem. Anlage zu §§ 69 und 70 UStDV berech-
net werden. Voraussetzung ist, dass der Unternehmer
weder buchführungspflichtig ist (§ 23 UStG), noch
dass sein nach § 69 UStDV modifizierter Vorjahresum-
satz in den einzelnen Berufs- und Gewerbebezügen
120 000 DM überstiegen hat. Auch für Körperschaften,
Personenvereinigungen und Vermögensmassen im
Sinne des § 5 Abs. 1 Nr. 9 des Körperschaftsteuerges-
etzes, d.h. für Körperschaften, die gemeinnützige,
mildtätige oder kirchliche Zwecke verfolgen, wird zur
Berechnung der abziehbaren Vorsteuerbeträge ein
Durchschnittssatz von 7 % des steuerpflichtigen Umsat-
zes, mit Ausnahme der Einfuhr und des innergemein-
schaftlichen Erwerbs, festgesetzt. Voraussetzung ist,
dass der Umsatz im vorangegangenen Kalenderjahr

60 000 DM nicht überstiegen hat, und dass die Körperschaft nicht buchführungspflichtig ist (§ 23a UStG).

Eine Sonderregelung gilt für land- und forstwirtschaftliche Betriebe (siehe unter 2.16).

2.10 Steuerzahllast (Steuersoll)

Nach Berücksichtigung der abziehbaren Vorsteuer- und Kürzungsbeträge verbleibt eine Zahllast bzw. ein Steuererstattungsanspruch gegenüber dem Finanzamt, die/der im Wege der USt-Vorauszahlung oder -Rückzahlung (monatlich/vierteljährlich) beglichen wird (siehe unter 2.13).

2.11 Entstehung der Steuer

Die Steuer entsteht gem. § 13 Abs. 1 UStG bei Berechnung

- nach vereinbarten Entgelten mit Ablauf des Voranmeldungszeitraumes, in dem die Leistungen ausgeführt worden sind,
- nach vereinnahmten Entgelten mit Ablauf des Voranmeldungszeitraumes, in dem die Entgelte vereinnahmt worden sind.

2.12 Besteuerungszeitraum, Steuerberechnung

Besteuerungszeitraum ist in der Regel das Kalenderjahr. Bei der Steuerberechnung ist von der Summe der Umsätze auszugehen, soweit für sie die Steuer im Besteuerungszeitraum entstanden ist; abzusetzen sind die in den Besteuerungszeitraum fallenden abziehbaren Vorsteuerbeträge (§ 16 Abs. 1 und 2 UStG).

2.13 Besteuerungsverfahren

Der Unternehmer hat für das Kalenderjahr oder ggf. einen kürzeren Besteuerungszeitraum eine Steuererklärung abzugeben (§ 18 Abs. 3 UStG). Im Vorgriff auf die Steuererklärung und die spätere Veranlagung hat der Unternehmer jeweils bis zum 10. Tag nach Ablauf jedes Kalendervierteljahres/Kalendermonats (= Voranmeldungszeitraum) eine Voranmeldung abzugeben und eine USt-Vorauszahlung zu leisten (§ 18 Abs. 1 und 2 UStG). Bei Unternehmern, deren Steuer im vorangegangenen Kalenderjahr mehr als 12 000 DM betragen hat, ist der Kalendermonat Voranmeldungszeitraum (§ 18 Abs. 2 UStG). Auf Antrag kann das Finanzamt die Fristen für die Abgabe der Voranmeldung und für die Entrichtung der Vorauszahlungen um einen Monat verlängern (Dauerfristverlängerung); Monatszahler haben hierfür eine Sondervorauszahlung auf die voraussichtliche Jahressteuer zu entrichten (§§ 46, 47 UStDV). Beträgt die Steuer für das vorangegangene Kalenderjahr nicht mehr als 1 000 DM, kann das Finanzamt von der Abgabe der Voranmeldung und der Vorauszahlung befreien.

Bei steuerpflichtigen Lieferungen und Leistungen von im Ausland ansässigen Unternehmern ist die Umsatzsteuer im Abzugsverfahren gem. § 51 ff. UStDV vom Leistungsempfänger zu entrichten.

2.14 Örtliche Zuständigkeit

Für die Umsatzsteuer ist das Finanzamt zuständig, von dessen Bezirk aus der Unternehmer sein Unternehmen ganz oder vorwiegend betreibt (§ 21 Abs. 1 Satz 1 AO 1977).

Wird das Unternehmen von einem nicht zum Geltungsbereich des Gesetzes gehörenden Ort aus betrieben, so sind für Unternehmen aus den in der USt-ZuständigkeitsV genannten Staaten die dort festgelegten Finanzämter örtliche zuständig. Für Unternehmen aus anderen Staaten ist das Finanzamt zuständig, in dessen Bezirk der Unternehmer seine Umsätze im Geltungsbereich des Gesetzes ganz oder vorwiegend bewirkt (§ 21 Abs. 1 Satz 2 AO 1977).

2.15 Besteuerung der Kleinunternehmer

Die Umsatzsteuer wird nicht erhoben, wenn der nach vereinnahmten Entgelten bemessene Gesamtumsatz³⁾ 32 500 DM im Vorjahr nicht überstiegen hat (ggf. Umrechnung in einen Jahresgesamtumsatz) und 100 000 DM im laufenden Jahr voraussichtlich nicht übersteigen wird (§ 19 Abs. 1 UStG), mit der Folge, dass ein Vorsteuerabzug ausgeschlossen ist. Ein Verzicht auf die Steuerbefreiung ist gem. § 19 Abs. 2 UStG möglich.

2.16 Besteuerung der Land- und Forstwirtschaft nach Durchschnittssätzen

Im Rahmen des Mehrwertsteuersystems nehmen die land- und forstwirtschaftlichen Betriebe im Sinne des § 24 UStG eine Sonderstellung ein. Danach werden die Steuern für den größten Teil der land- und forstwirtschaftlichen Umsätze in gleicher Höhe festgesetzt wie die diesen Umsätzen zuzurechnenden Vorsteuern (Vorsteuerpauschale), mit dem Ergebnis, dass hierfür keine Zahlungsverpflichtung an das Finanzamt entsteht, während die Leistungsempfänger die ihnen in Rechnung gestellte Umsatzsteuer als Vorsteuer geltend machen können. Über die Höhe der Durchschnittssätze und der verbleibenden Steuerzahllast für die unterschiedlichen land- und forstwirtschaftlichen Umsätze informiert die Aufstellung auf der folgenden Seite.

Die Durchschnittsbesteuerung ist nur auf die im Rahmen eines land- und forstwirtschaftlichen Betriebs ausgeführten Umsätze anwendbar. Sie erstreckt sich nicht auf Gewerbebetriebe kraft Rechtsform (Kapitalgesellschaften oder Erwerbs- und Wirtschaftsgenossenschaften, die nach § 2 Abs. 2 des Gewerbesteuerergesetzes als Gewerbebetriebe gelten). Führt der Unter-

³⁾ Zuzüglich der darauf entfallenden Steuer, abzüglich der Umsätze von Wirtschaftsgütern des Anlagevermögens.

nehmer neben durchschnittsbesteuerten Umsätzen auch andere Umsätze aus, so ist der land- und forstwirtschaftliche Betrieb als ein in der Gliederung des Unternehmens gesondert geführter Betrieb zu behandeln (§ 24 Abs. 3 UStG).

Nach § 24 Abs. 4 können die Land- und Forstwirte für die Besteuerung nach den allgemeinen Vorschriften des UStG optieren.

Durchschnittsätze des § 24 UStG für land- und forstwirtschaftliche Betriebe

1999

Art der Umsätze	Durchschnittssatz				Steuer- zahllast	
	Umsatz		Vorsteuer			
	bis 31.3.99	ab 1.4.99	bis 31.3.99	ab 1.4.99	bis 31.3.99	ab 1.4.99
	in v.H. der Bemessungsgrundlage					
1 Lieferungen und Eigenverbrauch von forstwirtschaftlichen Erzeugnissen, ausgenommen Sägewerkserzeugnisse (z.B. Rund-, Schicht- und Abfallholz)	6	5	6	5	0	0
2 Lieferungen und Eigenverbrauch der in der Anlage ¹⁾ aufgeführten Sägewerkserzeugnisse (z.B. Schnittholzabfälle, Hobel-, Hack- und Sägespäne), sonstige Leistungen (z.B. Lohnfahren), Hilfsumsätze (z.B. Verkauf gebrauchter Landmaschinen)	10	9	10	9	0	0
3 Lieferungen und Eigenverbrauch (ausgenommen Ausfuhrlieferungen und Umsätze im Ausland) der						
a) in der Anlage ¹⁾ nicht aufgeführten Sägewerkserzeugnisse (z.B. Kanthölzer, Bohlen, Bretter)	16	16	10	9	6	7
b) in der Anlage ¹⁾ nicht aufgeführten Getränke (z.B. Wein, Traubenmost, Frucht- und Gemüsesäfte) sowie alkoholische Flüssigkeiten (z.B. reiner Alkohol)	16	16	10	9	6	7
4 Ausfuhrlieferungen und im Ausland bewirkte Umsätze der						
a) in der Anlage ¹⁾ nicht aufgeführten Sägewerkserzeugnisse (vgl. Nr. 3 a)	10	9	10	9	0	0
b) Getränke, alkoholische Flüssigkeiten (vgl. Nr. 3 b)	10	9	10	9	0	0
5 Übrige landwirtschaftliche Umsätze (z.B. Getreide, Vieh, Fleisch, Milch, Obst, Gemüse, Eier)	10	9	10	9	0	0

¹⁾ Zu § 12 Abs. 2 Nr. 1 und 2 UStG (Liste der dem ermäßigten Steuersatz unterliegenden Gegenstände).

3 Durchführung der Statistik

3.1 Erhebung, Datensatz und Merkmale

Erhebungsgrundlage der Umsatzsteuerstatistik sind Datensätze, die die Rechenzentren der Landesfinanzbehörden für jeden Steuerpflichtigen aus Daten des automatisierten Umsatzsteuer-Voranmeldungs- und -Vorauszahlungsverfahrens (UVV) und des Grundinformationsdienstes zusammenstellen und an die Statistischen Landesämter übermitteln. In Anlehnung an die Umsatzsteuer-Freigrenze des § 19 UStG werden Datensätze mit einem Jahreswert der Lieferungen und Leistungen von 32 500 DM oder weniger ggf. eliminiert.

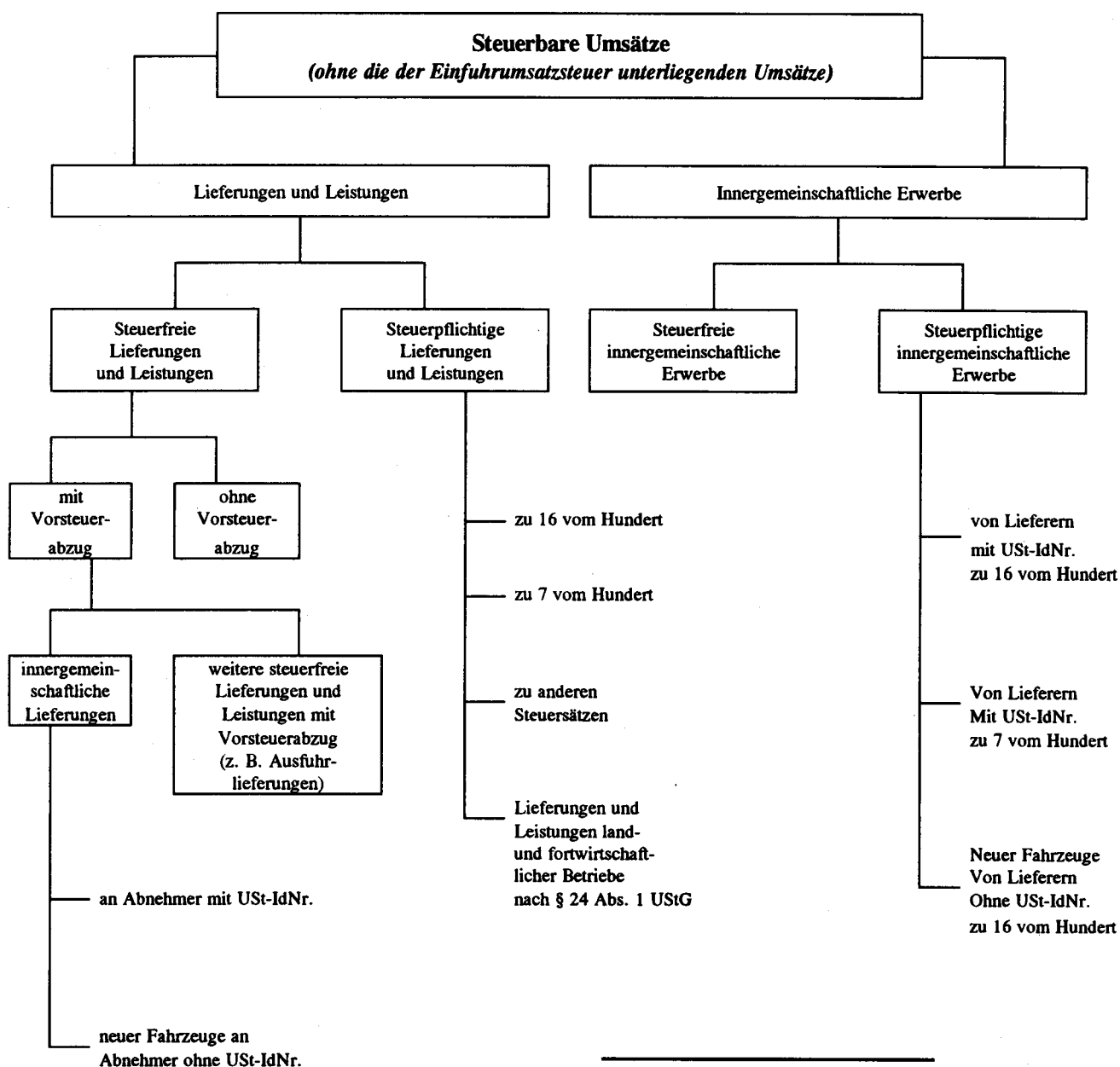
Aus den **Umsatzsteuer-Voranmeldungen** werden folgende quantitative Merkmale in die Datensätze übernommen:

Quantitative Merkmale⁴⁾

- steuerbare Umsätze (ohne die der Einfuhrumsatzsteuer unterliegenden Umsätze)
- Umsatzsteuer vor Abzug der Vorsteuerbeträge
- abziehbare Vorsteuerbeträge
- USt-Vorauszahlung (bzw. -Überschuß)
- Umsatzsteuer im Abzugsverfahren gem. § 51 ff. UStDV

Aus den **Grundinformationen** werden folgende qualitativen Merkmale übernommen:

- Gemeindekennzahl



⁴⁾ Ein Voranmeldungsmuster ist im Anhang dieser Veröffentlichung abgedruckt.

- Gewerbekennzahl (GKZ)
- Letztgültige Zahlungsweise
 - Monatszahler
 - Vierteljahreszahler
- Dauer der Steuerpflicht
 - Beginn vor dem 1.1.1998, Ende nicht vor dem 1.1.2000
 - Beginn im Jahr 1998; Ende nicht vor dem 1.1.2000
 - Beginn im Jahr 1999; Ende nicht vor dem 1.1.2000
 - Beginn vor dem 1.1.1999; Ende im Jahr 1999
 - Beginn im Jahr 1999; Ende im Jahr 1999.
- Ist-Besteuerung nach § 20 Abs. 1 UStG
 - als Unternehmer, dessen Gesamtumsatz im Vorjahr nicht mehr als 250 000 DM betragen hat (Nr. 1).
 - als Nicht-Buchführungspflichtiger oder Freiberufler (Nr. 2 oder 3).
- Land- und forstwirtschaftlicher Betrieb mit Regelbesteuerung nach § 24 Abs. 4 UStG.
- Vorsteuer nach allgemeinen Durchschnittssätzen gem. §§ 23 und 23a UStG.

Organschaft nach § 2 Abs. 2 Nr. 2 UStG (Organkreis)

Letztgültige Abgabe der Voranmeldung

- auf amtlichem Vordruck
- auf abweichendem Vordruck
- auf Magnetband

Dauerfristverlängerung

Rechtsform

- Einzelunternehmen (natürliche Personen),
- Offene Handelsgesellschaften, GmbH & Co. OHG, AG & Co. OHG, Gesellschaften des bürgerlichen Rechts und ähnliche Gesellschaften (z.B. Grundstücksgemeinschaft, Partenreederei, Arbeitsgemeinschaft, stille Gesellschaft, Erbengemeinschaft, Europäische Wirtschaftliche Interessenvereinigung),
- Kommanditgesellschaften (einschl. GmbH & Co. KG, AG & Co. KG),
- Aktiengesellschaften, Kommanditgesellschaften auf Aktien, bergrechtliche Gewerkschaften,
- Gesellschaften mit beschränkter Haftung,
- Erwerbs- und Wirtschaftsgenossenschaften (z.B. Kreditgenossenschaften, landwirtschaftliche Nutzungs- und Verwertungsgenossenschaften, Realgemeinden),
- Betriebe gewerblicher Art von Körperschaften des öffentlichen Rechts (z.B. Staatsbanken, öffentliche Sparkassen, öffentlich-rechtliche Versorgungs-, Verkehrs- und Hafenbetriebe),
- sonstige Rechtsformen (sonstige juristische Personen des privaten und des öffentlichen Rechts wie Versicherungsvereine auf Gegenseitigkeit, nicht-rechtsfähige Vereine, Anstalten, Stiftungen und andere Zweckvermögen, Gebietskörperschaften, öffentlich rechtliche Religionsgesellschaften, ausländische Rechtsformen).

3.2 Aufbereitung, Tabellenprogramm

Die Aufbereitung des Materials erfolgt nach einem für die Statistischen Landesämter und das Statistische Bundesamt einheitlichen Programm.

Art der Steuerpflichtigen Merkmale	Gliederung			
	Umsatzgrößen- klasse	Wirtschafts- bereich	Rechtsform	Gebiets- einheit
	max. 15 Gruppen 32 500 DM - 1 Mrd. DM und mehr	Max. 5-stellige Nr. der Klassifikation ¹⁾	max. 8 Gruppen	Bundesland Reg. Bezirk kreisfreie Stadt Landkreis Gemeinde
Alle Steuerpflichtigen				
- Anzahl Steuerpflichtige	x	x	x	x
- Steuerbarer Umsatz				
- Lieferungen und Leistungen	x	x	x	x
- steuerpflichtig nach Steuersätzen		x		
- steuerfrei mit/ohne Vorsteuerabzug		x		
- Innergemeinschaftliche Erwerbe	x	x	x	x
- steuerpflichtig nach Steuersätzen		x		
- Umsatzsteuer vor Abzug der Vorsteuerbeträge				
- für Lieferungen und Leistungen	x	x	x	x
- für innergemeinschaftliche Erwerbe	x	x	x	x
- Abziehbare Vorsteuerbeträge	x	x	x	x
- Umsatzsteuervorauszahlung	x	x	x	x
Vergleichbare Steuerpflichtige				
- Anzahl Steuerpflichtige	x	x	x	x
- Lieferungen und Leistungen				
Berichtsjahr/Vorjahr	x	x	x	x
Organkreise				
- Anzahl Steuerpflichtige		x		
- Steuerbarer Umsatz				
- Lieferungen und Leistungen		x		
- Innergemeinschaftliche Erwerbe		x		
- Umsatzsteuer vor Abzug der Vorsteuerbeträge				
- für Lieferungen und Leistungen		x		
- für innergemeinschaftliche Erwerbe		x		
- Abziehbare Vorsteuerbeträge		x		
- Umsatzsteuervorauszahlung		x		
Gründungen/Auflösungen				
- Anzahl Steuerpflichtige	x	x	x	
- Lieferungen und Leistungen	x	x	x	
- Umsatzsteuer vor Abzug der Vorsteuerbeträge	x	x	x	
- dar. für Lieferungen und Leistungen	x	x	x	
- Abziehbare Vorsteuerbeträge	x	x	x	
- Umsatzsteuer-Vorauszahlung	x	x	x	
Steuerpflichtige mit Ist-Besteuerung, Steuerpflich- tige mit Vorsteuer nach Durchschnittssätzen sowie land- und forstwirtschaftliche Betriebe mit Regelbe- steuerung				
jeweils				
- Anzahl Fälle		x		
- Lieferungen und Leistungen		x		
- Innergemeinschaftliche Erwerbe		x		
- Umsatzsteuer-Vorauszahlung		x		

¹⁾ Klassifikation der Wirtschaftszweige, Ausgabe 1993, Tiefengliederung für die Steuerstatistiken.
x bedeutet: Nachweis in dieser Gliederung ist möglich.

Zusatztabellen mit Eckdaten in dreidimensionaler Gliederung (Wirtschaftszweig/Rechtsform/Umsatzgrößenklasse) bzw. in Regionalisierung nach der vollen wirtschaftszweigsystematischen Gliederung ergänzen das Gesamtprogramm für Zwecke der Volkswirtschaftlichen Gesamtrechnungen des Bundes und der Länder sowie des speziellen Auskunftsdienstes der Länder.

Die aus den Umsatzsteuer-Voranmeldungen und dem Grundinformationsdienst aufgebauten Datensätze der Finanzverwaltung wurden von den Statistischen Landesämtern einer differenzierten Plausibilitätskontrolle unterzogen, ggf. nach Rückfrage bei den zuständigen Finanzbehörden bereinigt und sodann nach dem bun-

deseinheitlichen Tabellenprogramm maschinell aufbereitet.

Aus den Länderergebnissen sind nach Prüfung im Statistischen Bundesamt die nachstehend veröffentlichten Bundesergebnisse unter Wahrung des Steuer- bzw. Statistikgeheimnisses zusammengestellt worden.

3.3 Veröffentlichung der Ergebnisse

Die Ergebnisse der Umsatzsteuerstatistik sind über verschiedene Wege zugänglich. Neben der vorliegenden Jahresveröffentlichung werden erste Eckdaten frühzeitig im Internet angeboten. Das Grundprogramm umfasst einen Vorjahresvergleich auf Ebene ausgewählter Wirtschaftsbereiche. Per Download sind derzeit vier Dateien kostenfrei erhältlich.

Steuerpflichtige und deren Lieferungen und Leistungen des aktuellen Statistikjahres in der Gliederung nach:

- Wirtschaftsabschnitten und Größenklassen der Lieferungen und Leistungen
- Rechtsformen und Größenklassen der Lieferungen und Leistungen (ohne Wirtschaftszweiggliederung)
- Wirtschaftsabschnitte und Rechtsformen
- Wirtschaftsabschnitte und Bundesländer

Über den Statistik-Shop ist zusätzlich die vollständige Branchenstruktur zu den beiden genannten Merkmalen erhältlich. Dieses kostenpflichtige Produkt wird für 11,00 DM im PDF- und XLS-Format angeboten.

Der Zeitreihenservice des Statistischen Bundesamtes bietet über die Segmente 3844-3847 Angaben der Umsatzsteuerstatistik im Zeitverlauf an. Näheres über den Zugang und den Zugriff auf die statistische Datenbank ist über unsere Homepage im Internet zu erfahren.

Die Umsatzsteuerstatistik ist mit ihren Angaben zur Entwicklung der Steuerpflichtigen und deren Umsätze in allen Wirtschaftsbereichen oft einzige Datenquelle für Informationen zu Branchen die nicht über eine Fachstatistik laufend befragt werden. Für diese oft sehr speziellen Datenanfragen empfiehlt sich eine direkte Anfrage an die Mitarbeiterinnen und Mitarbeiter der Umsatzsteuerstatistik. Hier kann eine individuelle Beratung über die vorhandenen Angaben und deren Strukturen erfolgen und der Zugang zu den Daten abgestimmt werden.

Mit dem Berichtsjahr 1999 beginnend weiten wir unser Angebot an Standardprodukten mit Ergebnissen der Umsatzsteuerstatistik aus. Die kostenlosen und kostenpflichtigen Standardprodukte bieten den Vorteil der kurzfristigen Verfügbarkeit und mit Hilfe von Excel-Dateien vereinfachen sich die weiteren Analysen.

Im Anhang ist eine Liste mit den vorgesehenen Standardprodukten und den Preisen abgedruckt. Die Produkte können nur direkt über das Fachreferat im Statistischen Bundesamt bezogen werden.

4 Methodische Hinweise

4.1 Definitorische Abgrenzung

Leistungsfähigkeit und Aussagekraft der Umsatzsteuerstatistik werden weitgehend von ihrem sekundärstatistischen Charakter bestimmt, d.h.

– Grundlage für die Erstellung der Ergebnisse sind die aus dem Umsatzsteuer-Voranmeldungsverfahren stammenden Daten. Änderungen oder zusätzliche Angaben, die sich aus den zum Teil sehr viel später vorliegenden Jahreserklärungen ergeben, können nicht berücksichtigt werden,

– die Abgrenzung der Erhebungstatbestände ergibt sich aus dem Umsatzsteuerrecht.

Nicht in der Umsatzsteuerstatistik **erfasst** werden:

– Sog. Jahreszahler, d.h. Unternehmer, die keine USt-Voranmeldung abgegeben haben, weil ihre Jahressteuer im Vorjahr weniger als 1 000 DM betragen hat; hierzu gehören auch Steuerpflichtige mit hohen steuerbaren, aber niedrigen darin enthaltenen steuerpflichtigen Umsätzen (z.B. Angehörige freier Berufe im Bereich der Humanmedizin),

– Unternehmer mit einem steuerbaren Jahresumsatz von weniger als 32 500 DM ohne Rücksicht auf die zugrundeliegenden steuerlichen Tatbestände. Hierunter fallen z.B. Kleinunternehmer im Sinne von § 19 UStG oder Unternehmer, die die o.a. Umsatzgrenze

bei nicht ganzjähriger Tätigkeit nicht überschritten haben,

– Land- und forstwirtschaftliche Betriebe, für die aufgrund der Durchschnittsbesteuerung nach § 24 Abs. 1 UStG keine Steuerzahllast entsteht; diese Sonderregelung gilt für die Masse der Betriebe,

– Organtöchter (Organgesellschaften), die gemäß § 2 Abs. 2 UStG zusammen mit der Organmutter einen Steuerpflichtigen (= Organkreis) bilden (siehe unter 2.1).

Zu Doppelzählungen desselben Unternehmens, aber nicht bei den Umsätzen, kann es dagegen dadurch kommen, dass sich bei Inhaberwechsel, Änderung der Rechtsform, Sitzverlagerung usw. im zeitlichen Ablauf des Besteuerungsjahres mehr als eine (natürliche oder juristische) Person als Steuerpflichtiger ausweist. Das Abheben auf die - ggf. nicht das ganze Jahr hindurch bestehende - Steuerpflicht hat die Einbeziehung von Unternehmen zur Folge, die bei einer Stichtagsstatistik außer Betracht bleiben würden.

Folgende Umsätze **erfasster** Steuerpflichtiger sind in der Statistik nicht oder nicht in voller Höhe ausgewiesen:

- Nichtsteuerbare Umsätze,
- Steuerfreie Bank- und Versicherungsumsätze ohne Berechtigung zum Vorsteuerabzug. Diese werden im Zuge der statistischen Aufbereitung eliminiert,

– Weitere Erfassungslücken sind denkbar bei steuerfreien Umsätzen infolge unvollständiger Angaben der Steuerpflichtigen in der Umsatzsteuer-Voranmeldung, sofern hierdurch keine Steuerverkürzung entstanden ist und damit kein unabweisbares fiskalisches Interesse an einer Korrektur der Angaben durch die Finanzverwaltung besteht.

4.2 Wirtschaftssystematische Zuordnung

Die detaillierte Gliederung der Daten nach Wirtschaftszweigen anhand der GKZ ist von wesentlicher Bedeutung für die Umsatzsteuerstatistik. Die GKZ wird dem Steuerpflichtigen in erster Linie für statistische, aber auch für finanzamtsinterne Zwecke (z.B. der Betriebsprüfung) entsprechend der Klassifikation der Wirtschaftszweige (WZ), die die Grundlage für die Einordnung der wirtschaftlichen Institutionen bildet, zugeteilt und in den Grundinformationsdienst der Finanzverwaltung übernommen.

Grundsätzlich wird ein Unternehmen mit seinen gesamten Umsätzen einer einzigen Branche zugeordnet.

Maßgebend für die Zuordnung ist dabei der Schwerpunkt der wirtschaftlichen Tätigkeit, der sich bei verschiedenen Tätigkeiten nach dem Anteil der Wertschöpfung bemessen soll (siehe Definitionen und Regeln der WZ 1993).

Der Branchenzuordnung der Umsatzsteuerstatistik liegt seit 1994 die Klassifikation der Wirtschaftszweige, Ausgabe 1993 (WZ 93), Tiefengliederung für die Steuerstatistiken (GKZ 93) zugrunde. Die vollständige Gliederung der Klassifikation mit der Zahl der Steuerpflichtigen und den Lieferungen und Leistungen ist im Statistik-Shop im Internet (<http://www.statistik-bund.de>) als Download-Angebot unter der Rubrik 5.2 im Excel (.xls) und pdf-Format für DM 11.- erhältlich. Die Tabellen der Fachserie enthalten ab 1999 enthalten Nachweise mit eingeschränkter Gliederungstiefe. Aus veröfentlichungstechnischen Gründen musste den Tabellen die amtliche Kurzbezeichnung der Wirtschaftszweige zugrunde gelegt werden, eine Erläuterung der wichtigsten **Abkürzungen** ist auf Seite 5 abgedruckt. Um den genauen **Inhalt** jeder Gliederungsposition zu erhalten, empfiehlt es sich in Zweifelsfällen, die Ausgabe der WZ 1993 mit Erläuterungen heranzuziehen.

4.3 Erläuterungen zu den Daten über Unternehmensgründungen und -auflösungen

Gründungen und Auflösungen (Fluktuationsfälle) werden wie alle übrigen Steuerpflichtigen in der Umsatzsteuerstatistik nur dann erfasst, wenn sie im Erhebungsjahr Voranmeldungen abgegeben haben und einen steuerbaren Umsatz aus Lieferungen und Leistungen von mehr als 32 500 DM aufwiesen.

Die Erfassung der Fluktuationsfälle und die Abgrenzung gegenüber bestehenden Unternehmen erfolgt über das Merkmal "Dauer der Steuerpflicht". Als Fluk-

tuationsfälle sind diejenigen Unternehmen definiert, deren Steuerpflicht im Statistikjahr oder im Jahr davor begann oder im Statistikjahr endete. Im einzelnen wurden folgende Typisierungen vorgenommen:

Beginn	Ende	Typ
der Steuerpflicht		
1998	nach 1999	Gründung 1998
1999	nach 1999	Gründung 1999
vor 1999	1999	Auflösung 1999
1999	1999	Gründung und Auflösung 1999

Bei der Beurteilung der Qualität der Daten ist zu beachten, dass Angaben über Gründungen und Auflösungen von Unternehmen tendenziell überhöht sein können, weil neben echten Neugründungen und endgültigen Auflösungen auch unechte Fluktuationsfälle im Material enthalten sind. Sie entstehen, wenn aufgrund von Änderungen im steuerlichen Bereich Unternehmen als statistische Zu- und Abgänge erscheinen, ohne dass sich die Unternehmeridentität verändert hat. Denkbar ist dies z.B. bei Rechtsformänderungen im Rahmen einer formwechselnden Umwandlung, bei Sitzverlagerungen von Unternehmen oder wenn die Finanzverwaltung eine andere Steuernummer zugeteilt hat. Im weiteren Sinne können zu den unechten Fluktuationsfällen auch diejenigen Unternehmen gerechnet werden, bei denen sich zwar die Unternehmeridentität geändert hat, sonst aber keine gravierenden Veränderungen in wirtschaftlicher Hinsicht eingetreten sind. Zu nennen wären beispielsweise Ereignisse wie Inhaberwechsel bei Einzelunternehmen, Rechtsformänderungen im Rahmen einer übertragenden Umwandlung, Fusionen oder Betriebsaufspaltungen. Ein Teil der unechten Fluktuationsfälle, insbesondere der ersten Art, kann im Rahmen der statistischen Aufbereitung durch Plausibilitätsprüfungen erkannt und eliminiert werden.

Eine Tendenz zur Untererfassung von Gründungen im Statistikjahr ergibt sich daraus, dass der wirtschaftliche Beginn eines Unternehmens und der Beginn seiner Voranmeldepflicht sich nicht miteinander decken müssen. So kann ein Unternehmen zwar gegründet, wegen geringer Umsätze und/oder hoher Vorsteuerbeträge aber noch nicht voranmeldepflichtig sein. Tritt ein solches Unternehmen im weiteren Verlauf seines Wirtschaftslebens nach Erfüllung der Voraussetzungen (Voranmeldepflicht und jährliche Lieferungen und Leistungen über 32 500 DM) erstmals statistisch in Erscheinung, so zählt es nur dann als Gründungsfall, wenn seine Steuerpflicht 1999 begann.

Wegen der Möglichkeit des Abweichens der Voranmelde- von der Steuerpflicht liegen auch bei den Auflösungen Untererfassungstendenzen vor (ein Unternehmen wird nur dann als Auflösungsfall in der Statistik nachgewiesen, wenn im gleichen Jahr auch die Steuerpflicht endet). Insgesamt gesehen dürfte die Untererfassung bei den Auflösungen wesentlich stärker ausgeprägt sein als bei den Gründungen, so dass der Gründungssaldo zu positiv gezeichnet wird.

Die umsatzsteuerliche Behandlung der Organschaften (siehe unter 2.1 und 2.3) bringt es mit sich, dass Bewegungen innerhalb eines Organkreises nicht nachzu-

weisen sind, d.h. innerhalb eines Organkreises erfolgte Gründungen oder Auflösungen von Unternehmen werden in der Umsatzsteuerstatistik nicht erfasst.

5 Allgemeiner Überblick

Bedeutung der Umsatzsteuer

Das kassenmäßige Aufkommen aus der Umsatzsteuer (ohne Einfuhrumsatzsteuer) betrug 1999 218,3 Mrd. DM und aus der Einfuhrumsatzsteuer 50,0 Mrd. DM. Das Umsatzsteuersystem trug damit 28 % zum gesamten Steueraufkommen bei. Die von den Unternehmen an die Finanzämter abzuführenden Umsatzsteuer-Vorauszahlungen, die methodisch bedingt vom kassenmäßigen Steueraufkommen abweichen, beliefen sich 1999 auf 222,3 Mrd. DM.

1999 haben 2,9 Mill. Unternehmen in Deutschland Umsatzsteuer-Voranmeldungen abgegeben und dabei Lieferungen und Leistungen (Umsätze) in Höhe von 7 622 Mrd. DM gemeldet.

Die Zahl der Steuerpflichtigen ist gegenüber 1998 um 26 300 oder 0,9 % gestiegen und der Umfang der Lieferungen und Leistungen um 3,1 %. Die mit dem normalen Steuersatz besteuerten Umsätze stiegen gegenüber dem Vorjahr um 3,7 % auf 5 475 Mrd. DM, während sich die mit dem ermäßigten Steuersatz besteuerten Umsätze um -1,1 % auf 787 Mrd. DM verringerten.

Die Umsatzsteuer für Lieferungen und Leistungen sowie für innergemeinschaftliche Erwerbe vor Abzug der Vorsteuer betrug 1999 insgesamt 1 004 Mrd. DM (+4,7 %). Da gleichzeitig 782 Mrd. DM als Vorsteuern abgezogen wurden (+4,7 % gegenüber 1998), ergab sich eine Zunahme bei den Umsatzsteuer-Vorauszahlungen um 4,8 % auf 222 Mrd. DM.

Steuerpflichtige nach Wirtschaftsbereichen 1999

Die meisten Steuerpflichtigen (740 000 Unternehmen) waren 1999 dem Bereich "Grundstücks- und Wohnungswesen, Vermietung beweglicher Sachen, Erbringung von Dienstleistungen überwiegend für Unternehmen" zugeordnet (25,6 % der Steuerpflichtigen). Zu diesem Wirtschaftsbereich gehören neben den Unternehmen der Wohnungswirtschaft auch Rechtsanwälte, Architekten, Softwarehäuser und Beratungsunternehmen. An zweiter Stelle folgten die Unternehmen aus dem Bereich "Handel, Instandhaltung und Reparatur von Kraftfahrzeugen und Gebrauchsgütern" mit über 739 000 Steuerpflichtigen. Das entsprach ebenfalls einem Anteil von 25,6 % aller Steuerpflichtigen. - 322 000 Steuerpflichtige hatten ihren Tätigkeitsschwerpunkt im Bereich des Baugewerbes. An vierter Stelle bei der Zahl der Unternehmen folgte das verarbeitende Gewerbe mit 293 000 Steuerpflichtigen. Betrachtet man die Umsätze, so lag das Verarbeitende Gewerbe mit 2 730 Mrd. DM vor dem Bereich "Handel, Instandhaltung und Reparatur von Kraftfahrzeugen und Gebrauchsgütern" mit 2 446 Mrd. DM.

Steuerpflichtige nach Umsatzgrößenklassen

1999 erbrachten mehr als die Hälfte (53,1 %) aller durch die Umsatzsteuerstatistik erfassten Unternehmen in Deutschland Lieferungen und Leistungen unter 250 000 DM; ihr Anteil am Gesamtvolumen der Lieferungen und Leistungen betrug nur 2,2%. Umgekehrt konzentrierten die Unternehmen mit Lieferungen und Leistungen über 100 Mill. DM, die zahlenmäßig nur 0,2 % aller Steuerpflichtigen ausmachten, 54,8 % aller Lieferungen und Leistungen auf sich. Die 613 Unternehmen mit Lieferungen und Leistungen von mehr als 1 Mrd. DM erbrachten mit 2 521 Mrd. DM allein 33,1 % aller Umsätze.

Steuerpflichtige nach Rechtsformen

Von den 2,9 Mio. Steuerpflichtigen waren 1999 insgesamt 70,6 % Einzelunternehmen, die 12,9 % aller Lieferungen und Leistungen erbrachten. 438 000 oder 15,2 % der Unternehmen wurden in der Rechtsform einer Gesellschaft mit beschränkter Haftung (GmbH) betrieben, diese meldeten 32,6 % aller Lieferungen und Leistungen. Nur 0,1 % der umsatzsteuerpflichtigen Unternehmen wurden als Aktiengesellschaften geführt, auf sie entfielen allerdings 20,7 % aller Umsätze.

Gründungen und Auflösungen

Im Rahmen des Umsatzsteuer-Voranmeldungsverfahrens lassen sich jene Steuerpflichtigen getrennt nachweisen, deren Steuerpflicht im Berichtsjahr begann oder endete. Hierbei handelt es sich im wesentlichen um Unternehmen, die im Berichtsjahr gegründet oder aufgelöst wurden. Voraussetzung für den Nachweis in der Umsatzsteuerstatistik ist – wie erwähnt –, dass sie im Berichtsjahr Lieferungen und Leistungen von mindestens 32 500 DM hatten. Daneben sind auch Fälle enthalten, bei denen durch Änderungen im steuerlichen Bereich Unternehmen als statistische Zu- und Abgänge erscheinen oder bei denen sich die Unternehmeridentität geändert hat. Auf der anderen Seite werden jene Unternehmen nicht als Gründungen nachgewiesen, die zwar im Berichtsjahr erstmals in das Umsatzsteuer-Voranmeldungsverfahren einbezogen, aber vor dem Berichtsjahr gegründet wurden. Bei den Auflösungen werden Unternehmen nicht nachgewiesen, die zwar im Berichtsjahr ihre Tätigkeit eingestellt haben, deren Steuerpflicht aber noch nicht geendet hat. Trotz dieser Einschränkungen lassen sich aus den Daten Schwerpunkte und Tendenzen ablesen.

1999 wurden in der Umsatzsteuerstatistik 170 000 Unternehmensgründungen registriert. Damit ist die Zahl der Neugründungen gegenüber 1998 um 2,3 % gesunken. Gleichzeitig registrierten die Finanzverwaltungen 1999 bei den Umsatzsteuer-Voranmeldungen 120 000 Unternehmensauflösungen. Das waren über 10 000 oder 8,0 % weniger als 1998.

Bezogen auf die Gesamtzahl der steuerpflichtigen Unternehmen wurden 1999 im Durchschnitt 5,9 % als Gründungen und 4,2 % als Auflösungen klassifiziert. Am höchsten waren die Anteile im Gastgewerbe mit 8,5 % Gründungen und 7,2 % Auflösungen. Im Baugewerbe wurden 7,6 % der Unternehmen als Neugrün-

dung und 4,4 % als Auflösung gemeldet. Die geringsten Anteile von Neugründungen und Auflösungen hatte 1999 die Energie- und Wasserversorgung mit 3,8 % Neugründungen und 1,2 % Auflösungen

Tabellenteil

1 Zeitreihen
1.1 Übersicht über steuerliche Merkmale

Erhebungsmerkmale	1996	1997	1998	1999	Zu- bzw. Ab- nahme 1999 gegenüber 1998 in %
Anzahl					
Steuerpflichtige ¹⁾ insgesamt	2 762 925	2 797 759	2 859 983	2 886 268	0,9
Mill. DM					
Lieferungen und Leistungen ²⁾ insgesamt	6 852 202	7 115 190	7 391 564	7 622 480	3,1
Steuerpflichtige Lieferungen und Leistungen	5 784 934	5 913 464	6 084 457	6 252 433	2,8
zu 15 / 16 vom Hundert	5 005 553	5 120 426	5 282 152	5 475 208	3,7
zu 7 vom Hundert	778 132	791 934	795 847	787 035	-1,1
Steuerfreie Lieferungen und Leistungen	1 067 268	1 201 726	1 307 108	1 370 049	4,8
Steuerfreie Lieferungen und Leistungen mit Vorsteuerabzug	878 314	1 002 641	1 057 382	1 116 321	5,6
Innergemeinschaftliche Lieferungen	448 405	488 994	535 940	578 709	8,0
Weitere steuerfreie Lieferungen und Leistungen mit Vorsteuerabzug	429 973	513 683	521 476	538 112	3,2
Steuerfreie Lieferungen und Leistungen ohne Vorsteuerabzug ³⁾	188 891	199 049	249 691	253 228	1,4
Innergemeinschaftliche Erwerbe insgesamt	425 286	453 088	482 347	504 143	4,5
Umsatzsteuer vor Abzug der Vorsteuerbeträge ⁴⁾	863 102	886 151	959 504	1 004 373	4,7
für Lieferungen und Leistungen	805 276	823 447	889 319	929 404	4,5
für innergemeinschaftliche Erwerbe	57 817	62 699	70 124	74 974	6,9
Abziehbare Vorsteuerbeträge	656 329	686 076	747 491	782 280	4,7
Umsatzsteuer-Vorauszahlung	206 913	200 160	212 211	222 332	4,8
Anzahl der Steuerpflichtigen ¹⁾					
Organkreise	8 752	10 121	11 164	11 714	4,9
Istbesteuerung nach § 20 UStG	221 170	259 929	297 388	317 993	6,9
Besteuerung nach allgemeinen Durchschnittssätzen nach §23 UStG	4 212	4 293	4 378	4 306	-1,6
Besteuerung nach dem Durchschnittssatz für Körperschaften, Personen- vereinigungen und Vermögensmassen nach §23a UStG	201	216	220	236	7,3
Land- und forstwirtschaftl. Betriebe mit Regelbesteuerung nach §24 Abs. 4 UStG	11 378	10 480	9 961	10 002	0,4
Monatszahler	1 493 733	1 472 143	1 488 144	1 532 849	3,0
Vierteljahreszahler	1 269 192	1 325 616	1 371 839	1 353 419	-1,3
Abgabe der Voranmeldung					
auf amtlichen Vordruck	1 262 765	1 260 948	1 306 175	1 254 326	-4,0
auf abweichendem Vordruck	1 091 190	1 079 574	1 052 729	1 099 043	4,4
auf Magnetband	408 970	457 237	501 078	532 899	6,4
Dauerfristverlängerung	1 969 325	2 008 306	2 058 121	2 093 121	1,7
Lieferungen und Leistungen ²⁾ in Mill. DM					
Organkreise	1 355 470	1 397 475	1 428 627	1 319 382	-7,6
Istbesteuerung nach § 20 UStG	45 944	59 215	67 109	72 296	7,7
Besteuerung nach allgemeinen Durchschnittssätzen nach §23 UStG	1 830	1 718	482	6 639	X
Besteuerung nach dem Durchschnittssatz für Körperschaften, Personen- vereinigungen und Vermögensmassen nach §23a UStG	79	126	135	181	34,2
Land- und forstwirtschaftl. Betriebe mit Regelbesteuerung nach §24 Abs. 4 UStG	5 200	4 759	4 594	4 630	0,8
Monatszahler	6 502 862	6 752 911	7 010 788	7 226 177	3,1
Vierteljahreszahler	349 341	362 279	380 776	396 303	4,1
Abgabe der Voranmeldung					
auf amtlichen Vordruck	5 277 324	5 370 651	5 584 518	5 575 046	0,2
auf abweichendem Vordruck	1 198 162	1 322 250	1 359 758	1 537 479	13,1
auf Magnetband	376 716	422 289	467 289	509 955	9,1
Dauerfristverlängerung	5 390 190	5 633 744	5 878 458	6 102 620	3,8

1) Steuerpflichtige mit Lieferungen und Leistungen über 32 500 DM.

2) Umsätze der Unternehmen. - Ohne Umsatzsteuer.

3) Ohne Lieferungen land- und forstwirtschaftlicher Betriebe nach §24 Abs.1 UStG.

4) Einschl. Steuer infolge Wechsels der Besteuerungsart/-form sowie Nachsteuer auf versteuerte Anzahlung wegen Steuersatzerhöhung.

1 Zeitreihen

1.2 Steuerpflichtige und deren Lieferungen und Leistungen nach Wirtschaftsabschnitten, Größenklassen der Lieferungen und Leistungen, Rechtsform und Ländern sowie Gründungen und Auflösungen

Erhebungsmerkmale	1996	1997	1998	1999	Zu- bzw. Abnahme 1999 gegenüber 1998 in %
Anzahl der Steuerpflichtigen					
Steuerpflichtige insgesamt	2 762 925	2 797 759	2 859 983	2 886 268	0,9
nach dem wirtschaftlichen Schwerpunkt					
A Land- und Forstwirtschaft ¹⁾	57 834	59 336	61 101	63 237	3,5
B Fischerei und Fischzucht	877	870	881	908	3,1
C Bergbau und Gewinnung von Steinen und Erden	3 078	3 109	3 126	3 097	-0,9
D Verarbeitendes Gewerbe	293 335	293 061	294 675	292 723	-0,7
E Energie- und Wasserversorgung	7 425	7 964	8 561	9 304	8,7
F Baugewerbe	305 896	311 350	317 658	321 804	1,3
G Handel, Instandhaltung u. Reparatur v. Kraftfahrzeugen u. Gebrauchsgütern	746 578	743 308	746 996	739 154	-1,0
H Gastgewerbe	260 738	259 403	257 744	254 881	-1,1
I Verkehr und Nachrichtenübermittlung	125 790	125 806	127 517	127 682	0,1
J Kredit- und Versicherungsgewerbe	17 175	16 628	16 950	16 574	-2,2
K Grundstücks- und Wohnungswesen, Vermietung beweglicher Sachen, Erbringung von Dienstleistungen überwiegend für Unternehmen	659 777	682 782	715 951	739 545	3,3
L Öffentliche Verwaltung, Verteidigung, Sozialversicherung	1 084	806	752	696	-7,4
M Erziehung und Unterricht	24 410	24 874	25 785	26 758	3,8
N Gesundheits-, Veterinar- und Sozialwesen	28 941	30 133	31 855	33 078	3,8
O Erbringung von sonstigen öffentlichen und persönlichen Dienstleistungen	229 987	238 329	250 431	256 827	2,6
nach Größenklassen der Lieferungen und Leistungen von ... bis unter ... DM					
32 500 - 50 000	250 968	256 022	264 589	265 095	0,2
50 000 - 100 000	492 927	505 319	523 001	524 610	0,3
100 000 - 250 000	697 436	710 616	731 331	741 901	1,4
250 000 - 500 000	455 874	459 142	467 751	474 088	1,4
500 000 - 1 Mill.	343 417	344 686	346 943	350 077	0,9
1 Mill. - 2 Mill.	232 915	232 139	232 788	232 708	0,0
2 Mill. - 5 Mill.	165 671	165 151	166 725	169 213	1,5
5 Mill. - 10 Mill.	59 241	59 473	60 227	60 672	0,7
10 Mill. - 25 Mill.	38 480	38 628	39 227	39 923	1,8
25 Mill. - 50 Mill.	13 099	13 222	13 505	13 756	1,9
50 Mill. - 100 Mill.	6 620	6 862	7 069	7 166	1,4
100 Mill. - 250 Mill.	3 792	3 909	4 152	4 268	2,8
250 Mill. und mehr	2 485	2 590	2 675	2 791	4,3
nach der Rechtsform					
Einzelunternehmen	1 971 181	1 992 356	2 033 853	2 037 230	0,2
OHG einschl. Gesellschaften des bürgerlichen Rechts	236 911	243 054	251 332	257 321	2,4
KG einschl. GmbH & Co. KG	91 521	93 147	96 057	99 688	3,8
AG, KGaA., bergrechtliche Gewerkschaften	2 445	2 723	3 139	3 951	25,9
Gesellschaften mit beschränkter Haftung	413 344	418 269	426 724	438 085	2,7
Erwerbs- u. Wirtschaftsgenossenschaften	7 400	7 149	6 962	6 693	-3,9
Betriebe gewerblicher Art von Körperschaften des öffentlichen Rechts	6 005	5 878	5 813	5 752	-1,0
Sonstige Rechtsformen	34 118	35 183	36 103	37 548	4,0
nach Bundesländern					
Baden-Württemberg	391 394	397 126	404 428	405 554	0,3
Bayern	476 733	481 951	494 266	499 689	1,1
Berlin	106 118	102 658	109 485	109 908	0,4
Brandenburg	70 496	72 485	74 883	76 790	2,5
Bremen	21 164	21 362	21 496	21 469	-0,1
Hamburg	73 447	74 399	75 612	76 211	0,8
Hessen	217 925	221 533	225 997	227 759	0,8
Mecklenburg-Vorpommern	46 269	47 126	48 420	49 744	2,7
Niedersachsen	232 338	237 660	242 189	245 037	1,2
Nordrhein-Westfalen	597 474	605 079	614 645	618 186	0,6
Rheinland-Pfalz	142 544	145 295	147 915	148 670	0,5
Saarland	33 061	33 572	33 955	33 880	-0,2
Sachsen	125 280	127 117	131 285	134 512	2,5
Sachsen-Anhalt	64 168	64 670	66 366	67 159	1,2
Schleswig-Holstein	94 458	95 356	97 159	98 603	1,5
Thüringen	70 056	70 370	71 882	73 097	1,7
Gründungen ²⁾	174 303	169 248	174 018	170 079	-2,3
Auflösungen ³⁾	103 959	113 788	130 769	120 262	-8,0

1) Ohne land- und forstwirtschaftliche Betriebe, für die Vorsteuerbeträge in gleicher Höhe wie die Steuer festgesetzt sind, und für die somit keine Steuer zu entrichten ist.

2) Unternehmen, deren Steuerpflicht im Berichtsjahr begann und nicht bereits im gleichen Jahr wieder endete. Siehe auch methodische Erläuterungen im Textteil.

3) Unternehmen, deren Steuerpflicht 1999 endete, ohne Unternehmen, deren Steuerpflicht im gleichen Jahr begründet wurde. Siehe auch methodische Erläuterungen im Textteil.

1 Zeitreihen

1.2 Steuerpflichtige und deren Lieferungen und Leistungen nach Wirtschaftsabschnitten, Größenklassen der Lieferungen und Leistungen, Rechtsform und Ländern sowie Gründungen und Auflösungen

Erhebungsmerkmale	1996	1997	1998	1999	Zu- bzw. Abnahme 1999 gegenüber 1998 in %
Lieferungen und Leistungen ¹⁾ in Mill. DM					
Steuerpflichtige insgesamt	6 852 202	7 115 190	7 391 564	7 622 480	3,1
nach dem wirtschaftlichen Schwerpunkt					
A Land- und Forstwirtschaft	39 262	41 292	41 359	42 848	3,6
B Fischerei und Fischzucht	575	579	588	656	11,5
C Bergbau und Gewinnung von Steinen und Erden	48 223	47 639	47 906	49 044	2,4
D Verarbeitendes Gewerbe	2 386 465	2 546 430	2 654 133	2 730 257	2,9
E Energie- und Wasserversorgung	251 260	259 144	258 320	251 208	-2,8
F Baugewerbe	471 305	454 230	437 590	447 082	2,2
G Handel, Instandhaltung u. Reparatur v. Kraftfahrzeugen u. Gebrauchsgütern	2 264 138	2 341 379	2 392 151	2 446 053	2,3
H Gastgewerbe	98 288	98 036	98 646	100 992	2,4
I Verkehr und Nachrichtenübermittlung	281 375	297 272	364 415	389 390	6,9
J Kredit- und Versicherungsgewerbe ²⁾	44 502	45 727	54 470	56 560	3,8
K Grundstücks- und Wohnungswesen, Vermietung beweglicher Sachen, Erbringung von Dienstleistungen überwiegend für Unternehmen	748 644	758 118	804 345	848 388	5,5
L Öffentliche Verwaltung, Verteidigung, Sozialversicherung	8 738	7 156	6 615	7 284	10,1
M Erziehung und Unterricht	8 703	8 934	8 461	9 363	10,7
N Gesundheits-, Veterinär- und Sozialwesen	52 291	55 332	60 007	63 823	6,4
O Erbringung von sonstigen öffentlichen und persönlichen Dienstleistungen	148 433	153 922	162 558	179 532	10,4
nach Größenklassen der Lieferungen und Leistungen von ... bis unter ... DM					
32 500 - 50 000	10 281	10 490	10 843	10 862	0,2
50 000 - 100 000	35 876	36 794	38 089	38 200	0,3
100 000 - 250 000	114 029	116 034	119 331	121 081	1,5
250 000 - 500 000	162 203	163 218	166 155	168 321	1,3
500 000 - 1 Mill.	242 830	243 694	245 125	247 390	0,9
1 Mill. - 2 Mill.	327 478	326 202	327 155	327 073	0,0
2 Mill. - 5 Mill.	509 402	507 733	512 971	520 935	1,6
5 Mill. - 10 Mill.	411 987	413 940	419 000	422 091	0,7
10 Mill. - 25 Mill.	590 244	592 789	602 487	614 231	1,9
25 Mill. - 50 Mill.	456 413	460 959	469 594	478 442	1,9
50 Mill. - 100 Mill.	459 965	475 508	487 769	494 707	1,4
100 Mill. - 250 Mill.	577 171	598 241	633 044	649 010	2,5
250 Mill. und mehr	2 954 324	3 169 588	3 360 001	3 530 138	5,1
nach der Rechtsform					
Einzelunternehmen	975 813	981 162	983 437	982 527	-0,1
OHG einschl. Gesellschaften des bürgerlichen Rechts	428 915	432 569	448 211	478 079	6,7
KG einschl. GmbH & Co. KG	1 521 033	1 577 275	1 653 820	1 712 451	3,5
AG, KGaA, bergrechtliche Gewerkschaften	1 392 889	1 489 967	1 589 196	1 579 990	-0,6
Gesellschaften mit beschränkter Haftung	2 216 195	2 288 805	2 363 930	2 484 790	5,1
Erwerbs- u. Wirtschaftsgenossenschaften	105 677	107 870	101 316	98 137	-3,1
Betriebe gewerblicher Art von Körperschaften des öffentlichen Rechts	61 959	66 357	63 340	67 401	6,4
Sonstige Rechtsformen	149 720	171 186	188 313	219 104	16,4
nach Bundesländern					
Baden-Württemberg	1 023 321	1 074 107	1 138 287	1 194 004	4,9
Bayern	1 054 103	1 112 219	1 159 571	1 222 028	5,4
Berlin	200 675	200 394	196 699	202 600	3,0
Brandenburg	96 198	96 686	96 717	97 769	1,1
Bremen	77 712	83 931	85 287	85 199	-0,1
Hamburg	391 725	407 522	409 129	430 352	5,2
Hessen	648 911	661 442	686 697	711 793	3,7
Mecklenburg-Vorpommern	62 043	62 245	62 423	62 380	-0,1
Niedersachsen	573 417	595 158	627 622	654 635	4,3
Nordrhein-Westfalen	1 890 089	1 961 459	2 057 610	2 077 007	0,9
Rheinland-Pfalz	250 074	266 652	271 213	284 590	4,9
Saarland	72 197	72 227	74 716	71 716	-4,0
Sachsen	157 920	157 649	154 464	154 515	0,0
Sachsen-Anhalt	90 351	88 450	87 471	87 497	0,0
Schleswig-Holstein	181 125	193 228	199 757	199 492	-0,1
Thüringen	82 340	81 821	83 905	86 902	3,6
Gründungen ³⁾	198 591	187 008	228 422	306 034	34,0
Auflösungen ⁴⁾	143 446	167 053	217 660	267 987	23,1

1) Umsätze der Unternehmen. - Ohne Umsatzsteuer.

2) Ohne steuerfreie Bank- und Versicherungsumsätze, die nicht zum Vorsteuerabzug berechtigen.

3) Unternehmen, deren Steuerpflicht im Berichtsjahr begann und nicht bereits im gleichen Jahr wieder endete. Siehe auch methodische Erläuterungen im Textteil.

4) Unternehmen, deren Steuerpflicht 1999 endete, ohne Unternehmen, deren Steuerpflicht im gleichen Jahr begründet wurde. Siehe auch methodische Erläuterungen im Textteil.

Statistisches Bundesamt, Fachserie 14, Reihe 8, 1999

2 Allgemeiner Überblick

2.1 Steuerliche Merkmale 1999

Erhebungsmerkmal	Anzahl / Fälle	Betrag
		Mill. DM
Steuerpflichtige insgesamt	2 886 268	x
Lieferungen und Leistungen insgesamt	x	7 622 480
Steuerpflichtige Lieferungen und Leistungen	2 880 428	6 252 433
zu 15 / 16 vom Hundert	2 828 609	5 475 208
zu 7 vom Hundert	690 643	787 035
zu anderen Steuersätzen	287 308	- 11 554
land- und forstwirtschaftlicher Betriebe ¹⁾	8 960	1 744
Steuerfreie Lieferungen und Leistungen	442 784	1 370 049
Steuerfreie Lieferungen und Leistungen mit Vorsteuerabzug	308 920	1 116 321
Innergemeinschaftliche Lieferungen	159 244	578 709
an Abnehmer mit USt-IdNr. ²⁾	158 013	575 141
neuer Fahrzeuge an Abnehmer ohne USt-IdNr.	2 405	3 068
Weitere steuerfreie Lieferungen und Leistungen mit Vorsteuerabzug	242 731	538 112
Steuerfreie Lieferungen und Leistungen ohne Vorsteuerabzug ²⁾	176 193	253 228
Innergemeinschaftliche Erwerbe insgesamt	309 557	504 143
Steuerpflichtige innergemeinschaftliche Erwerbe	299 705	496 656
von Lieferanten mit USt-IdNr. zum Steuersatz von		
zu 15 / 16 vom Hundert	283 141	446 772
7 vom Hundert	40 748	49 809
neuer Fahrzeuge von Lieferanten ohne USt-IdNr.	628	75
Steuerfreie innergemeinschaftliche Erwerbe	14 201	7 487
Umsatzsteuer vor Abzug der Vorsteuerbeträge ³⁾	2 880 935	1 004 373
für Lieferungen und Leistungen	2 880 414	929 404
für innergemeinschaftliche Erwerbe	299 389	74 974
Abziehbare Vorsteuerbeträge	2 744 987	782 280
Vorsteuerbeträge aus Rechnungen von anderen Unternehmen	2 740 563	657 269
Vorsteuerbeträge aus dem innergemeinschaftlichen		
Erwerb von Gegenständen	297 214	74 044
Entrichtete Einfuhrumsatzsteuer	132 097	50 096
Vorsteuerbeträge nach allg. Durchschnittssätzen (§§ 23, 23 a UStG)	4 816	82
Berichtigung des Vorsteuerabzugs	5 775	788
Umsatzsteuer-Vorauszahlung	2 884 707	222 332
Organkreise		
Lieferungen und Leistungen	11 714	1 319 382
Innergemeinschaftliche Erwerbe		108 209
Umsatzsteuer-Vorauszahlung		26 734

1) Umsätze nach § 24 Abs. 1 UStG, für die eine Steuer zu entrichten ist (Sägewerkserzeugnisse, Getränke und alkoholische Flüssigkeiten).

2) Ohne Lieferungen land- und forstwirtschaftlicher Betriebe nach § 24 Abs. 1 UStG.

3) Einschl. Steuer infolge Wechsels der Besteuerungsart/-form sowie Nachsteuer auf versteuerte Anzahlungen wegen Steuersatzerhöhung.

2 Allgemeiner Überblick

2.2 Steuerpflichtige und deren Lieferungen und Leistungen 1999 nach Größenklassen der Lieferungen und Leistungen, Rechtsform und Ländern

Erhebungsmerkmal	Steuerpflichtige ¹⁾	Lieferungen und Leistungen ²⁾	Umsatzsteuer ³⁾ vor Abzug der Vorsteuerbeträge	Abziehbare Vorsteuerbeträge	Umsatzsteuer-Vorauszahlung
	Anzahl	Mill. DM			
Insgesamt	2 886 268	7 622 480	1 004 373	782 280	222 332
nach Größenklassen der Lieferungen und Leistungen von ... bis unter ... DM					
32 500 - 50 000	265 095	10 862	1 657	1 028	631
50 000 - 100 000	524 610	38 200	5 765	3 264	2 504
100 000 - 250 000	741 901	121 081	17 974	9 985	8 000
250 000 - 500 000	474 088	168 321	24 621	14 309	10 325
500 000 - 1 Mill.	350 077	247 390	36 060	21 722	14 348
1 Mill. - 2 Mill.	232 708	327 073	47 989	30 145	17 861
2 Mill. - 5 Mill.	169 213	520 935	76 192	51 075	25 131
5 Mill. - 10 Mill.	60 672	422 091	60 422	42 808	17 633
10 Mill. - 25 Mill.	39 923	614 231	85 965	64 329	21 636
25 Mill. - 50 Mill.	13 756	478 442	65 066	50 716	14 359
50 Mill. - 100 Mill.	7 166	494 707	64 676	52 069	12 635
100 Mill. - 250 Mill.	4 268	649 010	82 293	67 674	14 641
250 Mill. - 500 Mill.	1 456	507 963	63 437	53 410	10 024
500 Mill. - 1 Mrd.	722	501 404	62 963	52 683	10 298
1 Mrd. und mehr	613	2 520 771	309 293	267 063	42 306
nach der Rechtsform					
Einzelunternehmen	2 037 230	982 527	142 109	91 067	51 047
OHG einschl. Ges. d. bürgerl. Rechts	257 321	478 079	66 574	46 589	19 997
KG einschl. GmbH & Co. KG	99 688	1 712 451	226 085	182 664	43 510
AG, KGaA., bergr. Gewerkschaften	3 951	1 579 990	185 796	163 589	22 260
Gesellschaften m. beschränkter Haftung	438 085	2 484 790	345 095	264 308	80 884
Erwerbs- u. Wirtschaftsgenossenschaften	6 693	98 137	10 171	8 976	1 204
Betriebe gewerbl. Art v. Körp. d. öff. Rechts	5 752	67 401	4 208	3 723	490
Sonstige Rechtsformen	37 548	219 104	24 336	21 363	2 939
nach Bundesländern					
Baden-Württemberg	405 554	1 194 004	152 117	122 892	29 232
Bayern	499 689	1 222 028	158 418	122 992	35 465
Berlin	109 908	202 600	27 425	19 846	7 579
Brandenburg	76 790	97 769	13 759	9 869	3 887
Bremen	21 469	85 199	10 290	8 290	2 003
Hamburg	76 211	430 352	56 111	42 048	14 063
Hessen	227 759	711 793	94 253	76 491	17 813
Mecklenburg-Vorpommern	49 744	62 380	8 088	6 381	1 724
Niedersachsen	245 037	654 635	80 004	68 322	11 706
Nordrhein-Westfalen	618 186	2 077 007	282 134	213 256	68 927
Rheinland-Pfalz	148 670	284 590	38 216	29 111	9 119
Saarland	33 880	71 716	10 381	7 480	2 925
Sachsen	134 512	154 515	21 720	16 267	5 455
Sachsen-Anhalt	67 159	87 497	12 343	9 117	3 235
Schleswig-Holstein	98 603	199 492	26 783	20 573	6 222
Thüringen	73 097	86 902	12 331	9 345	2 978

1) Steuerpflichtige mit Lieferungen und Leistungen über 32 500 DM.

2) Umsätze der Unternehmen. - Ohne Umsatzsteuer.

3) Für Lieferungen und Leistungen sowie innergemeinschaftliche Erwerbe; einschl. Steuer infolge Wechsels der Besteuerungsart/-form sowie Nachsteuer auf versteuerte Anzahlungen wegen Steuersatzerhöhung.

2 Allgemeiner
2.3 Steuersätze 1999 nach

Nr. der Klassifikation der Wirtschafts- zweige	Wirtschaftsgliederung	Insgesamt		Steuerpflichtige	
		Steuer- pflichtige ¹⁾	Lieferungen und Leistungen ²⁾	zusammen	
		Anzahl	Mill. DM	Fälle	Mill. DM
A - O	Wirtschaftszweige insgesamt	2 886 268	7 622 480	2 880 428	6 252 433
A	Land- und Forstwirtschaft	63 237	42 848	63 160	41 271
B = 05	Fischerei und Fischzucht	908	656	901	413
C	Bergbau und Gewinnung von Steinen und Erden	3 097	49 044	3 090	43 340
D	Verarbeitendes Gewerbe	292 723	2 730 257	292 404	1 912 502
DA	Ernährungsgewerbe und Tabakverarbeitung	49 269	321 520	49 253	287 319
DB	Textil- und Bekleidungsgewerbe	13 738	69 030	13 703	49 422
DD	Holzgewerbe (ohne Herstellung von Möbeln)	22 267	47 614	22 257	41 724
DE	Papier-, Verlags- und Druckgewerbe	30 399	191 938	30 382	163 836
22	Verlags-, Druckgewerbe, Vervielfältigung	27 436	129 715	27 426	120 149
23.2	Mineralölverarbeitung	149	136 182	147	127 203
DG	Chemische Industrie	4 980	247 616	4 959	141 476
DH	Herstellung von Gummi- und Kunststoffwaren	8 193	92 424	8 183	67 299
DI	Glasgewerbe, Keramik, Verarbeitung von Steinen und Erden	14 980	85 249	14 969	72 497
27	Metallerzeugung und -bearbeitung	4 309	113 262	4 294	77 782
28	Herstellung von Metallerzeugnissen	51 041	179 966	51 014	146 602
DK	Maschinenbau	25 136	322 570	25 086	200 707
DL	H.v. Büromaschinen, Datenverarbeitungsgeräten und -einrichtungen; Elektrotechnik, Feinmechanik und Optik	34 062	338 091	34 005	222 631
30	H.v. Büromaschinen, DV-Geräten und -einrichtungen	4 650	45 378	4 642	37 035
31	H.v. Geräten der Elektrizitätserzeugung, -verteilung u.ä.	7 129	147 627	7 112	88 756
32	Rundfunk-, Fernseh- und Nachrichtentechnik	5 028	76 850	5 015	50 686
33	Medizin-, Meß-, Steuer- und Regelungstechnik, Optik	17 255	68 236	17 236	46 153
DM	Fahrzeugbau	6 023	493 106	6 001	239 803
DN	H.v. Möbeln, Schmuck, Musikinstrumenten, Sportgeräten, Spielwaren und sonstigen Erzeugnissen; Recycling	25 362	78 642	25 338	64 655
E	Energie- und Wasserversorgung	9 304	251 208	9 296	241 242
F	Baugewerbe	321 804	447 082	321 713	434 569
45.2	Hoch- und Tiefbau	94 569	248 009	94 498	238 994
45.3	Bauinstallation	100 946	109 188	100 934	106 975
G	Handel, Instandhaltung und Reparatur von Kraftfahrzeugen und Gebrauchsgütern	739 154	2 446 053	737 161	2 245 255
50	Kraftfahrzeughandel; Instandhaltung und Reparatur von Kraftfahrzeugen; Tankstellen	103 235	331 176	103 062	313 716
51	Handelsvermittlung und Großhandel (oh. Kfz)	194 556	1 330 135	193 246	1 170 290
51.3	Gh. mit Nahrungsmitteln, Getränken und Tabakwaren	18 708	299 850	18 627	283 748
51.4	Gh. mit Gebrauchs- und Verbrauchsgütern	32 042	300 562	31 859	251 488
51.5	Gh. mit Rohstoffen, Halbwaren, Altmaterial und Reststoffen	30 416	413 718	30 232	376 348
51.6	Gh. mit Maschinen, Ausrüstungen und Zubehör	21 576	161 261	21 397	124 651
52	Einzelhandel (oh. Handel m. Kfz u. Tankst.); Rep. v. Geb.güt.	441 363	784 742	440 853	761 250
H	Gastgewerbe	254 881	100 992	254 854	99 410
55.1	Hotels, Gasthöfe, Pensionen und Hotels garnis	42 853	28 302	42 847	28 001
55.3	Restaurants, Cafés, Eisdielen und Imbißhallen	133 876	47 174	133 866	46 969
I	Verkehr und Nachrichtenübermittlung	127 682	389 390	126 672	283 545
60	Landverkehr; Transport in Rohrfernleitungen	85 001	103 456	84 876	93 556
60.24	Güterbeförderung im Straßenverkehr	52 708	60 489	52 587	54 165
63.4	Spedition, sonstige Verkehrsvermittlung	19 010	82 926	18 850	58 332
64	Nachrichtenübermittlung	6 681	127 077	6 675	96 110
J	Kredit- und Versicherungsgewerbe	16 574	56 560	16 550	55 472
K	Grundstücks-, Wohnungswesen, Vermietung bewegl. Sachen Erbringung von Dienstleistungen überw. für Unternehmen	739 545	848 388	737 707	725 043
70	Grundstücks- und Wohnungswesen	241 843	220 115	240 786	164 224
71	Vermietung bewegl. Sachen ohne Bedienungspersonal	25 750	70 669	25 582	64 859
72	Datenverarbeitung und Datenbanken	46 544	67 071	46 490	63 726
74.1	Rechts-, Steuer- und Unternehmensberatung usw.	140 656	207 263	140 458	173 406
74.2	Architektur- und Ingenieurbüros	120 576	72 358	120 441	68 324
74.4	Werbung	36 689	49 499	36 673	48 602
74.5	Gewerbsmäßige Vermittlung u. Überlassung v. Arbeitskräften	3 241	12 621	3 240	12 407
74.8	Erbringung v. sonst. Dienstleistg. überwiegend f. Unternehmen	87 146	102 787	86 969	87 602
L	Öffentliche Verwaltung, Verteidigung, Sozialversicherung	696	7 284	694	4 163
M	Erziehung und Unterricht	26 758	9 363	26 709	6 311
N	Gesundheits-, Veterinär- und Sozialwesen	33 078	63 823	32 871	14 615
O	Erbringung sonst. öffentlicher und persönl. Dienstleistungen	256 827	179 532	256 646	145 280
90	Abwasser-, Abfallbeseitigung und sonstige Entsorgung	5 333	27 288	5 329	26 704
92	Kultur, Sport und Unterhaltung	85 569	87 264	85 541	60 555
93	Erbringung von sonstigen Dienstleistungen	159 004	55 442	158 868	52 036

- 1) Steuerpflichtige mit Lieferungen und Leistungen über 32 500 DM.
2) Umsätze der Unternehmen. - Ohne Umsatzsteuer.

Überblick

ausgewählten Wirtschaftszweigen

Lieferungen und Leistungen				Steuerfreie Lieferungen und Leistungen						Nr. der Klassifikation der Wirtschafts- zweige
zu 15 / 16 v.H.		zu 7 v.H.		zusammen		mit Vorsteuerabzug		ohne Vorsteuerabzug		
Fälle	Mill. DM	Fälle	Mill. DM	Fälle	Mill. DM	Fälle	Mill. DM	Fälle	Mill. DM	
2 828 609	5 475 208	690 643	787 035	442 784	1 370 049	308 920	1 116 321	176 193	253 228	A - O
52 234	18 821	28 942	20 707	5 276	1 576	2 238	1 058	3 260	511	A
627	104	811	308	144	243	115	131	40	112	B = 05
3 086	43 148	207	217	693	5 705	552	4 696	254	1 008	C
287 443	1 685 194	78 879	231 899	79 201	817 755	72 249	780 206	17 774	37 092	D
46 803	103 683	43 035	183 410	5 024	34 201	3 678	32 821	2 218	1 380	DA
13 694	49 327	672	124	4 513	19 608	4 212	18 552	1 006	1 055	DB
22 244	41 496	3 352	309	3 642	5 890	3 215	5 641	782	249	DD
29 860	129 301	12 979	34 544	10 287	28 103	9 243	26 545	2 462	1 558	DE
26 905	85 681	12 500	34 465	8 808	9 567	7 851	8 246	2 074	1 320	22
147	126 763	27	433	76	8 979	70	6 472	21	2 507	23.2
4 950	139 333	842	2 113	2 865	106 140	2 737	101 766	667	4 374	DG
8 181	67 245	375	114	4 296	25 125	4 128	23 274	789	1 847	DH
14 927	72 588	997	67	3 068	12 752	2 606	11 973	942	779	DI
4 292	77 803	226	75	1 721	35 480	1 643	33 703	398	1 777	27
50 999	147 030	1 466	97	11 579	33 364	10 630	32 635	2 270	729	28
25 072	201 845	1 322	507	11 434	121 862	10 926	119 934	2 045	1 928	DK
32 157	214 146	10 852	9 071	11 100	115 461	10 321	110 892	2 156	4 117	DL
4 642	37 040	353	44	1 306	8 343	1 144	7 049	322	843	30
7 110	88 786	337	143	3 086	58 871	2 947	56 997	574	1 874	31
5 014	50 764	282	133	2 142	26 164	2 005	25 533	400	631	32
15 391	37 556	9 880	8 751	4 566	22 083	4 225	21 313	860	770	33
5 993	240 915	406	448	2 411	253 303	2 223	239 126	547	14 177	DM
25 316	64 381	1 554	377	6 374	13 987	5 859	13 550	1 323	437	DN
8 413	221 242	4 609	19 615	1 343	9 966	491	4 966	1 115	5 000	E
321 466	440 653	5 997	238	19 595	12 513	12 911	6 193	7 990	6 313	F
94 291	244 076	2 152	112	6 345	9 014	3 191	3 109	3 661	5 898	45.2
100 923	107 769	1 838	70	7 156	2 213	5 413	2 026	2 205	187	45.3
724 143	1 805 400	238 052	440 057	162 920	200 797	136 907	185 982	42 047	14 805	G
103 032	310 829	16 795	2 893	31 239	17 461	24 735	15 041	10 492	2 419	50
189 644	932 174	40 289	238 445	59 600	159 845	54 027	150 251	12 158	9 586	51
17 118	115 251	13 189	168 120	4 673	16 103	3 964	14 609	1 293	1 492	51.3
31 764	239 506	4 954	12 213	14 829	49 074	13 871	45 988	2 714	3 086	51.4
30 205	373 237	3 068	3 494	10 622	37 370	9 642	34 641	2 330	2 729	51.5
21 379	123 353	1 907	1 447	10 612	36 611	9 994	35 807	1 892	803	51.6
431 467	562 396	180 968	198 719	72 081	23 492	58 145	20 690	19 397	2 801	52
253 364	84 053	166 867	15 303	10 498	1 581	3 706	479	7 334	1 102	H
42 822	27 134	24 437	855	2 860	301	1 059	86	1 994	214	55.1
132 723	36 498	99 935	10 461	4 020	205	1 615	73	2 589	132	55.3
124 204	269 411	33 390	14 564	27 687	105 845	22 367	70 160	9 280	35 685	I
82 502	80 472	29 130	12 781	11 605	9 901	9 262	7 986	3 381	1 915	60
52 547	53 781	2 098	389	8 107	6 324	6 850	5 834	1 884	490	60.24
18 841	57 910	1 069	453	7 220	24 594	6 302	22 489	1 724	2 105	63.4
6 667	95 950	324	157	621	30 967	431	3 417	238	27 550	64
16 525	54 405	3 199	1 166	767	1 091	762	1 090	6	0	J
736 173	709 995	40 038	15 539	98 407	123 345	43 015	57 197	62 133	66 133	K
240 619	161 331	7 572	3 146	41 195	55 890	8 104	6 176	35 244	49 713	70
25 524	64 238	2 752	671	3 770	5 810	2 813	4 780	1 369	1 030	71
46 464	62 979	2 560	883	7 272	3 345	5 585	2 976	2 353	369	72
140 328	170 034	9 167	3 292	17 395	33 857	7 773	27 940	10 922	5 917	74.1
120 248	67 730	3 327	666	9 696	4 034	5 972	2 694	4 335	1 340	74.2
36 558	47 891	3 713	767	4 482	897	3 477	774	1 332	124	74.4
3 233	12 344	112	65	305	215	190	70	143	145	74.5
86 308	82 773	8 800	4 774	11 094	15 185	6 948	9 516	5 082	5 655	74.8
648	2 976	465	1 162	198	3 121	32	169	185	2 949	L
26 561	5 985	10 528	327	5 451	3 052	1 022	77	4 754	2 975	M
25 979	9 005	19 765	5 565	9 660	49 208	1 247	670	8 826	48 538	N
247 743	124 816	58 894	20 368	20 944	34 252	11 306	3 244	11 195	31 007	O
5 320	26 585	466	159	930	584	687	399	360	185	90
77 445	43 995	42 743	16 455	9 217	26 709	4 282	1 267	5 582	25 442	92
158 468	50 356	11 914	1 674	9 560	3 406	5 898	1 442	4 296	1 964	93

2 Allgemeiner Überblick

2.4 Innergemeinschaftliche Lieferungen und Erwerbe 1999 nach ausgewählten Wirtschaftszweigen

Nr. der Klassifikation der Wirtschafts- zweige	Wirtschaftsgliederung	Innergemeinschaftliche Lieferungen ¹⁾			Innergemeinschaftliche Erwerbe ¹⁾			
		insgesamt	dar. an Abnehmer mit Ust-IdNr. ²⁾	insgesamt	dar. von Lieferern mit Ust-IdNr. zum Steuersatz von			
					15/16 v.H.	7 v.H.		
		Fälle	Mill. DM		Fälle	Mill. DM		
A - O	Wirtschaftszweige insgesamt	159 244	578 709	575 141	309 557	504 143	446 772	49 809
A	Land- und Forstwirtschaft	1 337	657	649	6 112	868	216	643
B = 05	Fischerei und Fischzucht	94	114	114	138	25	3	22
C	Bergbau und Gewinnung von Steinen und Erden	438	2 757	2 757	478	1 594	1 573	2
D	Verarbeitendes Gewerbe	55 968	432 798	431 368	62 623	260 694	245 345	13 014
DA	Ernährungsgewerbe und Tabakverarbeitung	2 645	23 660	23 656	4 789	23 715	11 506	12 111
DB	Textil- und Bekleidungsgewerbe	3 217	12 581	12 559	5 104	9 073	8 673	13
DD	Holzgewerbe (ohne Herstellung von Möbeln)	2 150	3 464	3 462	3 552	2 676	2 574	31
DE	Papier-, Verlags- und Druckgewerbe	6 716	16 825	16 498	4 662	13 868	13 299	444
22	Verlags-, Druckgewerbe, Vervielfältigung	5 503	4 376	4 364	3 399	2 896	2 358	440
23 2	Mineralölverarbeitung	62	3 237	3 237	57	7 689	7 636	7
DG	Chemische Industrie	2 355	55 256	55 242	2 230	42 311	41 792	232
DH	Herstellung von Gummi- und Kunststoffwaren	3 554	15 233	15 220	3 228	10 767	10 668	22
DI	Glasgewerbe, Keramik, Verarbeit. v. Steinen u. Erden	1 941	7 150	7 148	4 512	4 559	4 457	5
27	Metallerzeugung und -bearbeitung	1 392	19 342	19 297	1 169	9 488	8 912	5
28	Herstellung von Metallerzeugnissen	8 276	18 891	18 885	8 127	9 540	9 483	1
DK	Maschinenbau	9 156	62 088	61 983	8 405	22 850	22 696	29
DL	H.v. Büromaschinen, Datenverarbeitungsgeräten u. -einrichtungen; Elektrotech., Feinmechanik u. Optik	8 139	54 941	54 403	7 912	38 117	37 863	88
30	H.v. Büromaschinen, DV-Geräten und -einrichtungen	858	3 950	3 466	719	7 275	7 262	0
31	H.v. Geräten d. Elektrizitätserzeugung, -verteilung u.ä.	2 509	24 515	24 489	2 358	13 491	13 448	21
32	Rundfunk-, Fernseh- und Nachrichtentechnik	1 625	16 053	16 050	1 445	13 480	13 457	4
33	Medizin-, Meß-, Steuer- und Regelungstechnik, Optik	3 147	10 424	10 399	3 390	3 871	3 696	63
DM	Fahrzeugbau	1 542	130 294	129 947	1 932	59 140	58 927	18
DN	H.v. Möbeln, Schmuck, Musikinstrumenten, Sport- geräten, Spielwaren u. sonst. Erzeugn.; Recycling	4 276	8 133	8 132	5 972	4 864	4 824	7
E	Energie- und Wasserversorgung	161	2 089	2 088	584	4 968	4 963	4
F	Baugewerbe	4 707	2 298	2 286	18 122	3 296	3 203	26
45 2	Hoch- und Tiefbau	1 117	797	788	3 824	1 231	1 188	19
45 3	Bauinstallation	1 946	985	982	5 550	1 190	1 154	4
G	Handel; Instandhaltung und Reparatur von Kraftfahr- zeugen und Gebrauchsgütern	67 912	109 810	109 230	168 131	206 287	168 774	35 081
50	Kraftfahrzeughandel; Instandhaltung u. Reparatur v. Kraftfahrzeugen; Tankstellen	11 590	8 013	7 722	11 976	24 209	24 101	2
51	Handelsvermittlung und Großhandel (oh. Kfz)	37 361	92 204	91 962	55 710	151 962	120 414	29 535
51 3	Gh. m. Nahrungsmitteln, Getränken u. Tabakwaren	2 998	9 526	9 522	6 207	30 374	6 652	23 339
51 4	Gh. mit Gebrauchs- und Verbrauchsgütern	10 101	29 948	29 826	14 152	47 573	46 349	743
51 5	Gh. m. Rohstoffen, Halbwaren, Altmateriale u. Restst.	7 067	21 599	21 589	10 032	34 341	33 636	207
51 6	Gh. mit Maschinen, Ausrüstungen und Zubehör	7 390	21 702	21 614	8 821	26 372	25 947	129
52	Eh. (oh. Handel m. Kfz u. Tankst.); Rep. v. Geb. gü.	18 961	9 594	9 547	100 445	30 116	24 258	5 544
H	Gastgewerbe	480	46	45	12 298	427	245	178
55 1	Hotels, Gasthöfe, Pensionen und Hotels garnis	105	7	7	2 162	94	77	15
55 3	Restaurants, Cafés, Eisdielen und Imbisshallen	226	16	16	8 309	208	125	80
I	Verkehr und Nachrichtenübermittlung	3 524	1 646	1 631	3 767	3 780	2 683	158
60	Landverkehr; Transport in Rohrfernleitungen	1 972	480	473	1 801	727	667	48
60 24	Güterbeförderung im Straßenverkehr	1 682	414	409	1 346	575	518	46
63 4	Spedition, sonstige Verkehrsvermittlung	1 136	560	555	909	431	326	81
64	Nachrichtenübermittlung	85	93	93	110	600	599	1
J	Kredit- und Versicherungsgewerbe	300	238	223	661	2 041	449	15
K	Grundst.-, Wohnungswesen, Verm. bewegl. Sachen, Erbring. v. Dienstleist. überw. f. Unternehmen	19 218	24 928	23 446	24 715	18 758	18 049	556
70	Grundstücks- und Wohnungswesen	3 174	2 434	2 416	5 572	2 768	2 626	125
71	Vermiet. bewegl. Sachen oh. Bedienungspersonal	1 429	1 469	1 440	1 983	760	730	23
72	Datenverarbeitung und Datenbanken	3 425	1 288	1 287	2 810	2 021	2 002	3
74 1	Rechts-, Steuer- und Unternehmensberatung usw.	2 219	13 136	11 744	2 803	7 950	7 699	204
74 2	Architektur- und Ingenieurbüros	2 604	873	873	3 030	573	549	3
74 4	Werbung	1 918	316	315	2 635	306	289	10
74 5	Gewerbsm. Vermittl. u. Überlassung v. Arbeitskräften	65	9	9	57	2	2	0
74 8	Erbring. v. sonst. Dienstleistg. überw. f. Unternehmen	3 453	4 568	4 528	4 747	3 716	3 503	179
L	Öffentl. Verwaltung, Verteidigung, Sozialversicherung	11	21	19	54	9	7	1
M	Erziehung und Unterricht	183	10	9	400	33	29	3
N	Gesundheits-, Veterinär- und Sozialwesen	333	77	64	1 293	104	84	15
O	Erbring. sonst. öffentl. u. persönl. Dienstleistungen	4 578	1 221	1 212	10 181	1 258	1 150	91
90	Abwasser-, Abfallbeseitigung u. sonst. Entsorgung	391	183	182	381	73	69	4
92	Kultur, Sport und Unterhaltung	1 577	391	386	3 087	423	410	16
93	Erbringung von sonstigen Dienstleistungen	2 417	629	624	6 507	668	637	16

1) Ohne Umsatzsteuer.

2) Ohne Lieferungen land- und forstwirtschaftlicher Betriebe nach §24 UStG.

2 Allgemeiner Überblick
2.5 Umsatzsteuermerkmale 1999 nach ausgewählten Wirtschaftszweigen
Mill. DM

Nr. der Klassifikation der Wirtschafts- zweige	Wirtschaftsgliederung	Umsatzsteuer ¹⁾ vor Abzug der Vorsteuer- beträge	Darunter		Abziehbare Vorsteuer- beträge	Umsatzsteuer- Voraus- zahlung
			für Lieferungen und Leistungen	für inner- gemeinschaft- liche Erwerbe		
A - O	Wirtschaftszweige insgesamt	1 004 373	929 404	74 974	782 280	222 332
A	Land- und Forstwirtschaft	4 652	4 573	80	3 786	878
B = 05	Fischerei und Fischzucht	40	38	2	31	9
C	Bergbau und Gewinnung von Steinen und Erden	7 167	6 915	252	4 642	2 526
D	Verarbeitendes Gewerbe	325 299	285 149	40 164	279 105	46 290
DA	Ernährungsgewerbe und Tabakverarbeitung	32 129	29 439	2 689	26 251	5 895
DB	Textil- und Bekleidungsgewerbe	9 285	7 897	1 389	7 579	1 709
DD	Holzgewerbe (ohne Herstellung von Möbeln)	7 064	6 649	414	5 052	2 013
DE	Papier-, Verlags- und Druckgewerbe	25 261	23 102	2 159	18 643	6 635
22	Verlags-, Druckgewerbe, Vervielfältigung	16 527	16 119	408	11 528	5 000
23.2	Mineralölverarbeitung	21 536	20 313	1 222	15 044	6 492
DG	Chemische Industrie	29 149	22 446	6 703	27 247	1 917
DH	Herstellung von Gummi- und Kunststoffwaren	12 466	10 758	1 708	9 758	2 712
DI	Glasgewerbe, Keramik, Verarbeit. v. Steinen u. Erden	12 308	11 595	713	8 819	3 484
27	Metallerzeugung und -bearbeitung	13 867	12 441	1 426	12 660	1 210
28	Herstellung von Metallerzeugnissen	24 970	23 453	1 517	17 598	7 374
DK	Maschinenbau	35 718	32 084	3 633	31 262	4 463
DL	H.v. Büromaschinen, Datenverarbeitungsgeräten u. -einrichtungen; Elektrotech., Feinmechanik u. Optik	40 870	34 807	6 063	34 641	6 265
30	H.v. Büromaschinen, DV-Geräten und -einrichtungen	7 084	5 922	1 162	5 195	1 892
31	H.v. Geräten d. Elektrizitätserzeugung, -verteilung u.ä.	16 343	14 190	2 153	14 394	1 955
32	Rundfunk-, Fernseh- und Nachrichtentechnik	10 251	8 099	2 152	9 078	1 200
33	Medizin-, Meß-, Steuer- und Regelungstechnik, Optik	7 192	6 596	596	5 975	1 218
DM	Fahrzeugbau	47 758	38 344	9 429	54 750	6 990
DN	H.v. Möbeln, Schmuck, Musikinstrumenten, Sport- geräten, Spielwaren u. sonst. Erzeugn.; Recycling	11 084	10 312	772	8 340	2 741
E	Energie- und Wasserversorgung	37 622	36 828	794	27 608	10 022
F	Baugewerbe	70 081	69 574	514	43 468	26 608
45.2	Hoch- und Tiefbau	38 463	38 282	191	25 169	13 296
45.3	Bauinstallation	17 305	17 118	185	10 477	6 826
G	Handel; Instandhaltung und Reparatur von Kraftfahr- zeugen und Gebrauchsgütern	349 053	319 585	29 465	287 949	61 190
50	Kraftfahrzeughandel; Instandhaltung u. Reparatur v. Kraftfahrzeugen; Tankstellen	53 793	49 933	3 859	43 661	10 160
51	Handelsvermittlung und Großhandel (oh. Kfz)	187 088	165 752	21 336	157 662	29 445
51.3	Gh. m. Nahrungsmitteln, Getränken u. Tabakwaren	32 935	30 235	2 700	29 256	3 683
51.4	Gh. mit Gebrauchs- und Verbrauchsgütern	46 609	39 141	7 468	38 399	8 208
51.5	Gh. m. Rohstoffen, Halbwaren, Altmaterial u. Restst.	65 300	59 904	5 396	53 696	11 609
51.6	Gh. mit Maschinen, Ausrüstungen und Zubehör	23 976	19 816	4 161	20 446	3 534
52	Eh. (oh. Handel m. Kfz u. Tankst.); Rep. v. Geb.güt.	108 171	103 900	4 269	86 626	21 585
H	Gastgewerbe	14 576	14 525	52	8 024	6 554
55.1	Hotels, Gasthöfe, Pensionen und Hotels garnis	4 416	4 403	13	2 314	2 103
55.3	Restaurants, Cafes, Eisdielen und Imbißhallen	6 599	6 573	26	3 632	2 967
I	Verkehr und Nachrichtenübermittlung	44 502	44 061	441	32 284	12 227
60	Landverkehr; Transport in Rohrfernleitungen	13 924	13 814	110	12 278	1 648
60.24	Güterbeförderung im Straßenverkehr	8 718	8 631	86	5 716	3 004
63.4	Spedition, sonstige Verkehrsvermittlung	9 351	9 293	58	6 794	2 564
64	Nachrichtenübermittlung	15 460	15 363	96	8 549	6 911
J	Kredit- und Versicherungsgewerbe	8 845	8 771	73	7 255	1 591
K	Grundst., Wohnungswesen, Verm. bewegl. Sachen, Erbring. v. Dienstleist. überw. f. Unternehmen	117 542	114 607	2 927	72 144	45 425
70	Grundstücks- und Wohnungswesen	26 426	25 995	429	17 393	9 044
71	Vermiet. bewegl. Sachen oh. Bedienungspersonal	10 436	10 318	118	8 846	1 595
72	Datenverarbeitung und Datenbanken	10 439	10 118	321	6 201	4 239
74.1	Rechts-, Steuer- und Unternehmensberatung usw.	28 693	27 445	1 246	16 032	12 666
74.2	Architektur- und Ingenieurbüros	10 964	10 872	88	5 050	5 915
74.4	Werbung	7 755	7 708	47	5 939	1 816
74.5	Gewerbsm. Vermittl. u. Überlassung v. Arbeitskräften	1 980	1 979	0	262	1 718
74.8	Erbring. v. sonst. Dienstleistg. überw. f. Unternehmen	14 157	13 584	573	9 669	4 491
L	Öffentl. Verwaltung, Verteidigung, Sozialversicherung	562	561	1	683	121
M	Erziehung und Unterricht	986	980	5	493	493
N	Gesundheits-, Veterinär- und Sozialwesen	1 849	1 835	14	1 292	557
O	Erbring. sonst. öffentl. u. persönl. Dienstleistungen	21 595	21 402	191	13 516	8 084
90	Abwasser-, Abfallbeseitigung u. sonst. Entsorgung	4 270	4 259	11	2 715	1 559
92	Kultur, Sport und Unterhaltung	8 268	8 201	67	5 564	2 702
93	Erbringung von sonstigen Dienstleistungen	8 279	8 175	103	4 495	3 788

1) Für Lieferungen und Leistungen sowie innergemeinschaftliche Erwerbe; einschl. Steuer infolge Wechsels der Besteuerungsart/-form sowie Nachsteuer auf versteuerte Anzahlungen wegen Steuersatzerhöhung.

2 Allgemeiner Überblick

2.6 Organkreise 1999 nach ausgewählten Wirtschaftszweigen

Nr. der Klassifikation der Wirtschaftszweige	Wirtschaftsgliederung	Insgesamt	Lieferungen und Leistungen ¹⁾	Anteil an Lieferungen und Leistungen des Wirtschaftsbereiches	Innergemeinschaftliche Erwerbe ¹⁾	Umsatzsteuer-Vorauszahlung
		Anzahl	Mill. DM	%	Mill. DM	
A - O	Wirtschaftszweige insgesamt	11 714	1 319 382	17,3	108 209	26 734
A	Land- und Forstwirtschaft	78	1 317	3,1	68	2
B = 05	Fischerei und Fischzucht
C	Bergbau und Gewinnung von Steinen und Erden	48	29 614	60,4	1 177	1 709
D	Verarbeitendes Gewerbe	3 302	770 019	28,2	76 078	8 322
DA	Ernährungsgewerbe und Tabakverarbeitung	397	77 982	24,3	7 279	2 425
DB	Textil- und Bekleidungsgewerbe	162	7 904	11,5	1 012	164
DD	Holzgewerbe (ohne Herstellung von Möbeln)	223	4 305	9,0	305	151
DE	Papier-, Verlags- und Druckgewerbe	300	32 557	17,0	1 669	968
22	Verlags-, Druckgewerbe, Vervielfältigung	243	22 530	17,4	307	729
23.2	Mineralölverarbeitung	10	109 399	80,3	7 158	3 916
DG	Chemische Industrie	122	100 845	40,7	12 298	591
DH	Herstellung von Gummi- und Kunststoffwaren	181	17 219	18,6	2 408	484
DI	Glasgewerbe, Keramik, Verarbeit. v. Steinen u. Erden	190	12 033	14,1	868	492
27	Metallerzeugung und -bearbeitung	55	17 317	15,3	1 861	209
28	Herstellung von Metallerzeugnissen	586	17 114	9,5	829	454
DK	Maschinenbau	472	113 466	35,2	8 446	1 713
DL	H.v. Büromaschinen, Datenverarbeitungsgeräten u. -einrichtungen; Elektrotech., Feinmechanik u. Optik	290	41 581	12,3	5 404	1 213
30	H.v. Büromaschinen, DV-Geräten und -einrichtungen	13	13 537	29,8	2 716	902
31	H.v. Geräten d. Elektrizitätserzeugung, -verteilung u.ä.	81	8 083	5,5	1 083	144
32	Rundfunk-, Fernseh- und Nachrichtentechnik	52	6 464	8,4	420	159
33	Medizin-, Meß-, Steuer- und Regelungstechnik, Optik	144	13 497	19,8	1 184	7
DM	Fahrzeugbau	92	208 393	42,3	25 675	4 773
DN	H.v. Möbeln, Schmuck, Musikinstrumenten, Sportgeräten, Spielwaren u. sonst. Erzeugn.; Recycling	180	7 672	9,8	599	228
E	Energie- und Wasserversorgung	87	86 321	34,4	3 068	3 960
F	Baugewerbe	1 359	35 078	7,8	183	1 441
45.2	Hoch- und Tiefbau	692	27 639	11,1	110	1 011
45.3	Bauinstallation	391	5 652	5,2	63	298
G	Handel; Instandhaltung und Reparatur von Kraftfahrzeugen und Gebrauchsgütern	2 656	265 809	10,9	21 647	6 823
50	Kraftfahrzeughandel; Instandhaltung u. Reparatur v. Kraftfahrzeugen; Tankstellen	806	24 727	7,5	2 323	1 011
51	Handelsvermittlung und Großhandel (oh. Kfz)	1 157	174 216	13,1	16 883	3 730
51.3	Gh. m. Nahrungsmitteln, Getränken u. Tabakwaren	189	39 842	13,3	3 193	293
51.4	Gh. mit Gebrauchs- und Verbrauchsgütern	227	26 506	8,8	5 647	627
51.5	Gh. m. Rohstoffen, Halbwaren, Altmaterial u. Restst.	385	81 247	19,6	5 273	2 404
51.6	Gh. mit Maschinen, Ausrüstungen und Zubehör	185	11 024	6,8	1 953	372
52	Eh. (oh. Handel m. Kfz u. Tankst.); Rep. v. Geb. güt.	693	66 866	8,5	2 441	2 081
H	Gastgewerbe	161	2 265	2,2	18	182
55.1	Hotels, Gasthöfe, Pensionen und Hotels garnis	64	336	0,0	1	28
55.3	Restaurants, Cafes, Eisdielen und Imbißhallen	61	898	1,9	15	57
I	Verkehr und Nachrichtenübermittlung	435	43 165	11,1	1 457	855
60	Landverkehr, Transport in Rohrfernleitungen	203	7 351	7,1	7	87
60.24	Güterbeförderung im Straßenverkehr	120	2 401	4,0	2	101
63.4	Spedition, sonstige Verkehrsvermittlung	151	8 893	10,7	51	161
64	Nachrichtenübermittlung
J	Kredit- und Versicherungsgewerbe	142	16 856	29,8	1 697	668
K	Grundst., Wohnungswesen, Verm. bewegl. Sachen, Erbring. v. Dienstleist. überw. f. Unternehmen	3 218	59 849	7,1	2 743	2 482
70	Grundstücks- und Wohnungswesen	1 998	17 437	7,9	1 098	558
71	Vermiet. bewegl. Sachen oh. Bedienungspersonal	230	7 292	10,3	70	108
72	Datenverarbeitung und Datenbanken	38	1 626	2,4	6	120
74.1	Rechts-, Steuer- und Unternehmensberatung usw.	229	14 408	7,0	806	640
74.2	Architektur- und Ingenieurbüros	118	811	1,1	3	53
74.4	Werbung	54	3 543	7,2	2	80
74.5	Gewerbsm. Vermittl. u. Überlassung v. Arbeitskräften	7	763	6,0	0	87
74.8	Erbring. v. sonst. Dienstleistg. überw. f. Unternehmen	496	11 385	11,1	748	605
L	Öffentl. Verwaltung, Verteidigung, Sozialversicherung
M	Erziehung und Unterricht	11	230	2,5	0	3
N	Gesundheits-, Veterinär- und Sozialwesen	26	1 977	3,1	1	5
O	Erbring. sonst. öffentl. u. persönl. Dienstleistungen	186	5 245	2,9	71	174
90	Abwasser-, Abfallbeseitigung u. sonst. Entsorgung	32	1 115	4,1	4	64
92	Kultur, Sport und Unterhaltung	63	3 751	4,3	62	97
93	Erbringung von sonstigen Dienstleistungen	87	234	0,4	4	15

1) Umsätze der Unternehmen. - Ohne Umsatzsteuer.

2 Allgemeiner Überblick
2.7 Besteuerungsarten
2.7.1 Istbesteuerung 1999 nach § 20 UStG

Nr. der Klassifikation der Wirtschaftszweige	Wirtschaftsabschnitt	Fälle	Lieferungen und Leistungen ¹⁾	Innergemeinschaftliche Erwerbe ¹⁾	Umsatzsteuer-Vorauszahlung
		Anzahl	1 000 DM		
A - O	Wirtschaftsabschnitte insgesamt ...	317 993	72 296 496	350 567	4 934 892
A, B	Land- und Forstwirtschaft ²⁾ ; Fischerei und Fischzucht	6 131	1 322 690	7 972	27 747
C	Bergbau und Gewinnung von Steinen und Erden	154	36 410	836	2 368
D	Verarbeitendes Gewerbe	22 317	5 679 131	53 285	271 091
E	Energie- und Wasserversorgung	647	166 581	197	- 6 201
F	Baugewerbe	46 086	12 328 572	16 558	837 556
G	Handel; Instandhaltung und Reparatur von Kraftfahrzeugen und Gebrauchsgütern	65 108	13 047 964	199 093	498 965
50	Kraftfahrzeughandel; Instandhaltung und Reparatur von Kraftfahrzeugen; Tankstellen	7 943	2 042 854	23 497	76 062
51	Handelsvermittlung und Großhandel (ohne Handel mit Kraftfahrzeugen)	14 918	2 821 251	61 505	142 371
52	Einzelhandel (ohne Handel mit Kraftfahrzeugen und ohne Tankstellen); Reparatur von Gebrauchsgütern	42 247	8 183 859	114 090	280 532
H	Gastgewerbe	30 457	4 480 861	6 164	231 499
I	Verkehr und Nachrichtenübermittlung	16 131	3 330 307	7 341	169 085
J	Kredit- und Versicherungsgewerbe	1 384	188 747	1 103	12 187
K	Grundstücks- und Wohnungswesen, Vermietung beweglicher Sachen, Erbringung von Dienstleistungen überwiegend für Unternehmen	89 953	24 954 208	40 729	2 450 420
L, M	Öffentliche Verwaltung, Verteidigung, Sozialversicherung; Erziehung und Unterricht	4 352	759 687	1 300	57 999
N	Gesundheits-, Veterinär- und Sozialwesen	3 660	1 204 982	1 678	55 095
O	Erbringung von sonst. öffentlichen und persönlichen Dienstleistungen	31 613	4 796 356	14 312	327 083

1) Umsätze der Unternehmen. - Ohne Umsatzsteuer.

2) Ohne land- und forstwirtschaftliche Betriebe, für die Vorsteuerbeträge in gleicher Höhe wie die Steuer festgesetzt sind, und für die somit keine Steuer zu entrichten ist.

2.7.2 Besteuerung 1999 nach allgemeinen Durchschnittssätzen nach § 23 UStG

Nr. der Klassifikation der Wirtschaftszweige	Wirtschaftsabschnitt	Fälle	Lieferungen und Leistungen ¹⁾	Innergemeinschaftliche Erwerbe ¹⁾	Umsatzsteuer-Vorauszahlung
		Anzahl	1 000 DM		
A - O	Wirtschaftsabschnitte insgesamt ...	4 306	6 638 829	476 809	- 145 043
A, B	Land- und Forstwirtschaft ²⁾ ; Fischerei und Fischzucht	109	8 632	1	635
C	Bergbau und Gewinnung von Steinen und Erden	-	-	-	-
D	Verarbeitendes Gewerbe	115	9 145	11	823
E	Energie- und Wasserversorgung	-	-	-	-
F	Baugewerbe	71	6 242	-	575
G	Handel; Instandhaltung und Reparatur von Kraftfahrzeugen und Gebrauchsgütern	157	28 632	36	1 015
50	Kraftfahrzeughandel; Instandhaltung und Reparatur von Kraftfahrzeugen; Tankstellen	5	364	-	31
51	Handelsvermittlung und Großhandel (ohne Handel mit Kraftfahrzeugen)	23	2 221	-	237
52	Einzelhandel (ohne Handel mit Kraftfahrzeugen und ohne Tankstellen); Reparatur von Gebrauchsgütern	129	26 046	36	747
H	Gastgewerbe	744	50 037	9	3 939
I	Verkehr und Nachrichtenübermittlung	128	9 411	-	373
J	Kredit- und Versicherungsgewerbe	10	1 147	-	136
K	Grundstücks- und Wohnungswesen, Vermietung beweglicher Sachen, Erbringung von Dienstleistungen überwiegend für Unternehmen	1 030	5 188 293	476 011	- 165 865
L, M	Öffentliche Verwaltung, Verteidigung, Sozialversicherung; Erziehung und Unterricht	92	11 492	3	1 289
N	Gesundheits-, Veterinär- und Sozialwesen	31	1 168 775	621	806
O	Erbringung von sonst. öffentlichen und persönlichen Dienstleistungen	1 819	157 023	119	11 232

1) Umsätze der Unternehmen. - Ohne Umsatzsteuer.

2) Ohne land- und forstwirtschaftliche Betriebe, für die Vorsteuerbeträge in gleicher Höhe wie die Steuer festgesetzt sind, und für die somit keine Steuer zu entrichten ist.

2 Allgemeiner Überblick

2.7 Besteuerungsarten

2.7.3 Besteuerung 1999 nach dem Durchschnittssatz für Körperschaften, Personenvereinigungen und Vermögensmassen nach § 23a UStG

Nr. der Klassifikation der Wirtschaftszweige	Wirtschaftsabschnitt	Fälle	Lieferungen und Leistungen ¹⁾	Innergemeinschaftliche Erwerbe ¹⁾	Umsatzsteuer-Vorauszahlung
		Anzahl	1 000 DM		
A - O	Wirtschaftsabschnitte insgesamt ...	236	181 245	1 340	5 794
A, B	Land- und Forstwirtschaft ²⁾ ; Fischerei und Fischzucht	-	-	-	-
C	Bergbau und Gewinnung von Steinen und Erden	-	-	-	-
D	Verarbeitendes Gewerbe	4	262	-	27
E	Energie- und Wasserversorgung	-	-	-	-
F	Baugewerbe	-	-	-	-
G	Handel; Instandhaltung und Reparatur von Kraftfahrzeugen und Gebrauchsgütern	10	59 273	1 340	1 062
50	Kraftfahrzeughandel; Instandhaltung und Reparatur von Kraftfahrzeugen; Tankstellen	-	-	-	-
51	Handelsvermittlung und Großhandel (ohne Handel mit Kraftfahrzeugen)	7	59 070	1 340	1 053
52	Einzelhandel (ohne Handel mit Kraftfahrzeugen und ohne Tankstellen); Reparatur von Gebrauchsgütern	3	203	-	9
H	Gastgewerbe	39	2 110	-	157
I	Verkehr und Nachrichtenübermittlung	-	-	-	-
J	Kredit- und Versicherungsgewerbe	-	-	-	-
K	Grundstücks- und Wohnungswesen, Vermietung beweglicher Sachen, Erbringung von Dienstleistungen überwiegend für Unternehmen	26	63 519	-	3 745
L, M	Öffentliche Verwaltung, Verteidigung, Sozialversicherung; Erziehung und Unterricht	4	767	-	39
N	Gesundheits-, Veterinär- und Sozialwesen	12	44 336	-	107
O	Erbringung von sonst. öffentlichen und persönlichen Dienstleistungen	137	10 648	-	640

1) Umsätze der Unternehmen. - Ohne Umsatzsteuer.

2) Ohne land- und forstwirtschaftliche Betriebe, für die Vorsteuerbeträge in gleicher Höhe wie die Steuer festgesetzt sind, und für die somit keine Steuer zu entrichten ist.

2.7.4 Land- und forstwirtschaftliche Betriebe 1999 mit Regelbesteuerung nach § 24 Abs. 4 UStG

Nr. der Klassifikation der Wirtschaftszweige	Wirtschaftsabschnitt	Fälle	Lieferungen und Leistungen ¹⁾	Innergemeinschaftliche Erwerbe ¹⁾	Umsatzsteuer-Vorauszahlung
		Anzahl	1 000 DM		
A - O	Wirtschaftsabschnitte insgesamt ...	10 002	4 629 655	110 056	- 24 061
A	Land- und Forstwirtschaft ²⁾	9 603	4 339 583	95 574	- 32 201
B	Fischerei und Fischzucht	105	44 760	3 734	9
C	Bergbau und Gewinnung von Steinen und Erden	6	6 440	11	468
D	Verarbeitendes Gewerbe	28	66 111	3 561	- 85
E	Energie- und Wasserversorgung	-	-	-	-
F	Baugewerbe	7	1 823	10	92
G	Handel; Instandhaltung und Reparatur von Kraftfahrzeugen und Gebrauchsgütern	140	77 395	6 621	2 619
50	Kraftfahrzeughandel; Instandhaltung und Reparatur von Kraftfahrzeugen; Tankstellen	3	833	97	26
51	Handelsvermittlung und Großhandel (ohne Handel mit Kraftfahrzeugen)	27	27 054	5 653	1 457
52	Einzelhandel (ohne Handel mit Kraftfahrzeugen und ohne Tankstellen); Reparatur von Gebrauchsgütern	110	49 508	871	1 136
H	Gastgewerbe	28	9 649	12	479
I	Verkehr und Nachrichtenübermittlung	15	15 908	-	615
J	Kredit- und Versicherungsgewerbe	-	-	-	-
K	Grundstücks- und Wohnungswesen, Vermietung beweglicher Sachen, Erbringung von Dienstleistungen überwiegend für Unternehmen	28	9 649	12	479
L, M	Öffentliche Verwaltung, Verteidigung, Sozialversicherung; Erziehung und Unterricht	-	-	-	-
N	Gesundheits-, Veterinär- und Sozialwesen	-	-	-	-
O	Erbringung von sonst. öffentlichen und persönlichen Dienstleistungen	28	9 649	12	479

1) Umsätze der Unternehmen. - Ohne Umsatzsteuer.

2) Ohne land- und forstwirtschaftliche Betriebe, für die Vorsteuerbeträge in gleicher Höhe wie die Steuer festgesetzt sind, und für die somit keine Steuer zu entrichten ist.

2 Allgemeiner Überblick

2.8 Gründungen und Auflösungen 1999

Erhebungsmerkmale	Gründungen ¹⁾		Auflösungen ²⁾	
	Steuerpflichtige	Lieferungen und Leistungen ³⁾	Steuerpflichtige	Lieferungen und Leistungen ³⁾
	Anzahl	Mill. DM	Anzahl	Mill. DM
Steuerpflichtige insgesamt	170 079	306 034	120 262	267 987
nach dem wirtschaftlichen Schwerpunkt				
A, B Land- und Forstwirtschaft ⁴⁾ ; Fischerei und Fischzucht	3 673	1 386	1 924	900
C Bergbau und Gewinnung von Steinen und Erden	155	345	92	315
D Verarbeitendes Gewerbe	14 825	136 781	11 106	110 376
E Energie- und Wasserversorgung	358	5 796	107	7 283
F Baugewerbe	24 328	20 252	14 228	10 097
G Handel; Instandhaltung und Reparatur von Kraftfahrzeugen und Gebrauchsgütern	42 775	63 639	34 196	96 404
50 Kraftfahrzeughandel; Instandhaltung und Reparatur von Kraftfahrzeugen; Tankstellen	5 782	9 007	4 153	7 792
51 Handelsvermittlung und Großhandel (ohne Handel mit Kraftfahrzeugen)	9 983	34 233	7 404	68 201
52 Einzelhandel (ohne Handel mit Kraftfahrzeugen und ohne Tankstellen); Reparatur von Gebrauchsgütern	27 010	20 399	22 639	20 411
H Gastgewerbe	21 589	4 300	18 320	3 811
I Verkehr und Nachrichtenübermittlung	7 357	12 737	6 915	11 593
J Kredit- und Versicherungsgewerbe	549	6 334	654	2 766
K Grundstücks- und Wohnungswesen, Vermietung beweglicher Sachen, Erbringung von Dienstleistungen überwiegend für Unternehmen	37 985	42 070	22 044	18 707
L, M Öffentl. Verwaltung, Verteidigung, Sozialversicherung; Erziehung und Unterricht	1 075	270	782	173
N Gesundheits-, Veterinär- und Sozialwesen	1 656	1 258	817	764
O Erbringung von sonstigen öffentlichen und persönlichen Dienstleistungen	13 754	10 866	9 077	4 799
nach Größenklassen der Lieferungen und Leistungen von ... bis unter ... DM				
32 500 - 50 000	25 982	1 058	21 405	870
50 000 - 100 000	41 651	2 983	32 420	2 311
100 000 - 250 000	43 678	6 928	31 975	5 039
250 000 - 500 000	21 444	7 538	14 720	5 155
500 000 - 1 Mill.	16 743	11 728	8 559	5 974
1 Mill. - 10 Mill.	18 302	47 853	9 488	25 889
10 Mill. und mehr	2 279	227 947	1 695	222 748
nach der Rechtsform				
Einzelunternehmen	102 769	28 053	91 498	25 711
OHG einschl. Gesellschaften des bürgerlichen Rechts	22 659	24 558	13 754	22 208
KG einschl. GmbH & Co. KG	7 113	66 432	2 622	43 815
AG, KGaA., bergrechtliche Gewerkschaften	635	56 610	109	38 281
Gesellschaften mit beschränkter Haftung	35 146	117 310	11 411	128 476
Sonstige Rechtsformen	1 757	13 071	868	9 497

1) Unternehmen, deren Steuerpflicht 1999 begann und nicht bereits im gleichen Jahr wieder endete. Siehe auch methodische Erläuterungen im Textteil.

2) Unternehmen, deren Steuerpflicht 1999 endete, ohne Unternehmen, deren Steuerpflicht im gleichen Jahr begründet wurde. Siehe auch methodische Erläuterungen im Textteil.

3) Umsatz der Unternehmen. - Ohne Umsatzsteuer.

4) Ohne land- und forstwirtschaftliche Betriebe, für die Vorsteuerbeträge in gleicher Höhe wie die Steuer festgesetzt sind, und für die somit keine Steuer zu entrichten ist.

3 Größenklassen der Lieferungen und Leistungen

3.1 Steuerpflichtige und deren Lieferungen und Leistungen 1999 nach Wirtschaftszweigen

Größenklassen der Lieferungen und Leistungen von ... bis unter ... DM	Steuerpflichtige ¹⁾	Lieferungen und Leistungen ²⁾	Steuerpflichtige ¹⁾	Lieferungen und Leistungen ²⁾	Steuerpflichtige ¹⁾	Lieferungen und Leistungen ²⁾	Steuerpflichtige ¹⁾	Lieferungen und Leistungen ²⁾
	Anzahl	1 000 DM	Anzahl	1 000 DM	Anzahl	1 000 DM	Anzahl	1 000 DM
	A - O Insgesamt		A Land- und Forstwirtschaft		B Fischerei und Fischzucht		C Bergbau und Gewinnung von Steinen und Erden	
32 500 - 50 000	265 095	10 862 417	6 022	246 198	82	3 349	120	4 930
50 000 - 100 000	524 610	38 199 517	11 474	835 143	166	12 141	277	20 294
100 000 - 250 000	741 901	121 081 163	17 678	2 930 832	229	37 781	393	64 560
250 000 - 500 000	474 088	168 320 844	12 295	4 344 425	248	90 149	319	115 257
500 000 - 1 Mill.	350 077	247 390 248	7 748	5 396 665	108	72 573	365	265 966
1 Mill. - 2 Mill.	232 708	327 073 096	4 065	5 678 859	41	58 721	384	553 981
2 Mill. - 5 Mill.	169 213	520 935 199	2 761	8 472 017	19	58 974	587	1 909 348
5 Mill. - 10 Mill.	60 672	422 090 581	804	5 460 323	10	74 893	317	2 232 834
10 Mill. - 25 Mill.	39 923	614 230 673	313	4 515 508	5	247 143	229	3 494 066
25 Mill. - 50 Mill.	13 756	478 442 226	47	1 578 629			56	1 923 044
50 Mill. - 100 Mill.	7 166	494 706 589	22	1 544 019			28	1 923 366
100 Mill. - 250 Mill.	4 268	649 009 657	8	1 845 272			12	1 874 744
250 Mill. und mehr	2 791	3 530 137 684			-	-	10	34 662 031
Zusammen	2 886 268	7 622 479 892	63 237	42 847 891	908	655 724	3 097	49 044 421
	D Verarbeitendes Gewerbe		DA Ernährungsgewerbe und Tabakverarbeitung		DB Textil- und Bekleidungsgewerbe		DD Holzgewerbe (ohne Herstellung von Möbeln)	
32 500 - 50 000	14 422	590 645	1 572	63 960	1 634	66 412	1 305	53 493
50 000 - 100 000	30 986	2 270 581	3 107	228 980	2 524	180 228	2 910	213 474
100 000 - 250 000	52 125	8 668 960	7 333	1 275 223	2 929	472 285	4 689	778 499
250 000 - 500 000	48 042	17 473 325	10 641	3 925 456	1 761	627 223	3 870	1 396 690
500 000 - 1 Mill.	48 184	34 427 451	11 767	8 378 012	1 358	966 992	3 711	2 644 308
1 Mill. - 2 Mill.	35 677	50 271 380	7 225	9 973 830	1 011	1 419 819	2 536	3 576 681
2 Mill. - 5 Mill.	29 069	90 892 238	3 867	11 726 504	951	3 019 903	1 881	5 749 972
5 Mill. - 10 Mill.	13 249	93 427 118	1 358	9 523 643	533	3 788 678	662	4 650 055
10 Mill. - 25 Mill.	10 892	170 415 135	1 098	17 223 042	509	8 112 432	434	6 728 461
25 Mill. - 50 Mill.	4 524	158 713 369	510	18 358 861	256	9 128 002	151	5 413 913
50 Mill. - 100 Mill.	2 701	187 363 129	330	23 203 899	153	10 637 458	63	4 396 325
100 Mill. - 250 Mill.	1 729	265 107 804	269	42 167 194	85	13 096 666	42	6 831 351
250 Mill. und mehr	1 123	1 650 635 951	192	175 471 294	34	17 514 143	13	5 180 825
Zusammen	292 723	2 730 257 085	49 269	321 519 897	13 738	69 030 242	22 267	47 614 048
	DE Papier-, Verlags- und Druckgewerbe		22 Verlags-, Druckgewerbe, Vervielfältigung		23.2 Mineralölverarbeitung		DG Chemische Industrie	
32 500 - 50 000	1 606	65 439	1 511	61 611	7	454	241	9 876
50 000 - 100 000	3 461	253 809	3 228	236 835			478	34 498
100 000 - 250 000	5 836	960 620	5 421	891 995	16	2 848	677	111 258
250 000 - 500 000	4 769	1 719 384	4 380	1 579 456	39	39 690	518	185 785
500 000 - 1 Mill.	4 409	3 148 574	4 087	2 914 422			485	349 833
1 Mill. - 2 Mill.	3 545	4 999 201	3 239	4 560 353			530	759 232
2 Mill. - 5 Mill.	3 188	10 081 071	2 785	8 778 881			570	1 819 588
5 Mill. - 10 Mill.	1 440	10 125 002	1 213	8 490 019	20	62 980	415	2 962 637
10 Mill. - 25 Mill.	1 099	17 057 170	864	13 274 448	14	94 818	396	6 308 837
25 Mill. - 50 Mill.	473	16 353 793	342	11 773 732	19	304 270	214	7 354 941
50 Mill. - 100 Mill.	277	19 371 350	188	13 022 098	12	638 057	203	14 247 903
100 Mill. - 250 Mill.	191	29 076 870	120	17 980 191			125	19 308 486
250 Mill. und mehr	105	78 726 178	58	46 151 155			128	194 163 511
Zusammen	30 399	191 938 461	27 436	129 715 196	149	136 182 153	4 980	247 616 386
	DH Herstell. v. Gummi- u. Kunststoffwaren		DI Glasgew., Keramik, Verarbeit. v. Steinen u. Erden		27 Metallherzeugung und -bearbeitung		28 Herstellung von Metallherzeugnissen	
32 500 - 50 000	240	9 894	759	31 230	179	7 279	2 466	101 577
50 000 - 100 000	553	40 567	1 576	115 202	387	28 363	6 042	446 918
100 000 - 250 000	871	143 844	2 540	421 640	616	99 878	9 977	1 638 821
250 000 - 500 000	913	331 658	2 497	909 765	528	189 380	7 915	2 869 351
500 000 - 1 Mill.	1 072	774 308	2 402	1 704 428	525	380 392	7 865	5 620 923
1 Mill. - 2 Mill.	1 137	1 638 775	1 571	2 216 103	555	792 515	6 248	8 859 095
2 Mill. - 5 Mill.	1 352	4 336 956	1 457	4 662 106	570	1 803 059	5 454	17 026 567
5 Mill. - 10 Mill.	739	5 235 466	877	6 212 916	304	2 173 988	2 325	16 294 821
10 Mill. - 25 Mill.	742	11 711 083	752	11 645 606	280	4 533 167	1 664	25 816 956
25 Mill. - 50 Mill.	288	9 958 444	296	10 219 843	144	4 993 050	582	20 055 349
50 Mill. - 100 Mill.	153	10 621 056	149	9 990 809	95	6 553 765	298	20 429 216
100 Mill. - 250 Mill.	89	13 557 032	67	10 897 435	74	10 632 497	135	19 725 248
250 Mill. und mehr	44	34 065 001	37	26 222 273	52	81 074 324	70	41 081 412
Zusammen	8 193	92 424 083	14 980	85 249 355	4 309	113 261 657	51 041	179 966 253

1) Steuerpflichtige mit Lieferungen und Leistungen über 32 500 DM.

2) Umsätze der Unternehmen. - Ohne Umsatzsteuer.

3 Größenklassen der Lieferungen und Leistungen

3.1 Steuerpflichtige und deren Lieferungen und Leistungen 1999 nach Wirtschaftszweigen

Größenklassen der Lieferungen und Leistungen von ... bis unter ... DM	Steuerpflichtige ¹⁾		Lieferungen und Leistungen ²⁾		Steuerpflichtige ¹⁾		Lieferungen und Leistungen ²⁾		Steuerpflichtige ¹⁾		Lieferungen und Leistungen ²⁾		Steuerpflichtige ¹⁾		Lieferungen und Leistungen ²⁾	
	Anzahl	1 000 DM	Anzahl	1 000 DM	Anzahl	1 000 DM	Anzahl	1 000 DM	Anzahl	1 000 DM	Anzahl	1 000 DM	Anzahl	1 000 DM	Anzahl	1 000 DM
	DK Maschinenbau				DL H.v. Büromasch., DV-Geräte u.-Einr.; Elektrotech. usw.				30 H.v. Büromaschinen, DV-Geräten und -einrichtungen				31 H.v. Geräten d. Elektrizitätserzeugung, -verteilung u.ä.			
32 500 - 50 000	868	35 486	1 446	59 233	357	14 622	288	11 698								
50 000 - 100 000	1 986	147 324	3 107	227 113	747	54 037	640	47 092								
100 000 - 250 000	3 489	581 211	5 537	929 233	1 024	165 503	1 024	171 022								
250 000 - 500 000	3 166	1 161 195	5 768	2 106 846	686	244 144	914	334 694								
500 000 - 1 Mill.	3 570	2 585 035	6 126	4 400 998	569	414 272	982	707 771								
1 Mill. - 2 Mill.	3 447	4 946 789	4 545	6 371 054	468	662 392	894	1 276 011								
2 Mill. - 5 Mill.	3 598	11 376 388	3 561	11 094 127	387	1 208 396	984	3 106 990								
5 Mill. - 10 Mill.	1 876	13 186 242	1 581	11 203 352	184	1 300 467	517	3 633 507								
10 Mill. - 25 Mill.	1 672	26 067 383	1 227	19 161 577	122	1 890 467	433	6 865 241								
25 Mill. - 50 Mill.	654	22 737 825	502	17 973 150	42	1 480 349	188	6 836 274								
50 Mill. - 100 Mill.	409	28 310 043	309	21 426 929	24	1 712 123	131	9 059 833								
100 Mill. - 250 Mill.	256	38 853 234	212	32 839 098	21	3 137 080	85	13 423 983								
250 Mill. und mehr	145	172 581 674	141	210 298 613	19	33 094 173	49	102 153 140								
Zusammen	25 136	322 569 828	34 062	338 091 324	4 650	45 378 026	7 129	147 627 255								
	32 Rundfunk-, Fernseh- und Nachrichtentechnik				33 Medizin-, Meß-, Steuer- und Regelungstechnik, Optik				DM Fahrzeugbau				DN H.v. Möbeln, Schmuck, Musikinstr.usw., Recycling			
32 500 - 50 000	291	11 921	510	20 991	233	9 757	1 661	68 305								
50 000 - 100 000	488	35 456	1 232	90 528	609	44 872	3 755	273 497								
100 000 - 250 000	842	138 591	2 647	454 117	1 026	170 165	5 914	973 955								
250 000 - 500 000	695	249 560	3 473	1 278 447	863	316 769	4 376	1 569 613								
500 000 - 1 Mill.	686	496 831	3 889	2 782 124	868	621 264	3 642	2 577 802								
1 Mill. - 2 Mill.	581	826 273	2 602	3 606 377	701	993 822	2 358	3 337 689								
2 Mill. - 5 Mill.	612	1 925 734	1 578	4 853 007	624	1 997 443	1 811	5 635 368								
5 Mill. - 10 Mill.	318	2 250 632	562	4 018 747	341	2 406 813	716	5 082 737								
10 Mill. - 25 Mill.	243	3 831 556	429	6 574 313	318	4 930 374	608	9 657 811								
25 Mill. - 50 Mill.	118	4 220 088	154	5 436 439	151	5 296 730	273	9 756 769								
50 Mill. - 100 Mill.	64	4 360 159	90	6 294 814	97	6 627 023	138	9 587 237								
100 Mill. - 250 Mill.	49	7 258 663	57	9 019 373	90	13 900 176	73	10 787 867								
250 Mill. und mehr	41	51 244 596	32	23 806 704	102	455 790 342	37	19 333 644								
Zusammen	5 028	76 850 061	17 255	68 235 982	6 023	493 105 549	25 362	78 642 294								
	E Energie- und Wasserversorgung				F Baugewerbe				45.2 Hoch- und Tiefbau				45.3 Bauinstallation			
32 500 - 50 000	399	16 447	16 995	700 196	4 652	191 158	4 569	188 228								
50 000 - 100 000	786	57 961	41 237	3 046 916	10 127	744 021	10 997	813 822								
100 000 - 250 000	1 967	328 884	70 269	11 625 328	16 039	2 649 877	21 276	3 554 615								
250 000 - 500 000	1 319	475 683	58 836	21 265 051	13 765	5 005 448	19 957	7 244 486								
500 000 - 1 Mill.	1 286	924 054	56 345	40 205 908	15 890	11 484 542	20 222	14 449 623								
1 Mill. - 2 Mill.	1 026	1 460 349	40 156	56 302 039	14 534	20 647 099	13 701	19 131 878								
2 Mill. - 5 Mill.	919	2 932 498	25 515	77 594 255	11 959	36 837 917	7 399	22 328 443								
5 Mill. - 10 Mill.	442	3 137 396	7 287	50 004 151	4 076	28 229 104	1 819	12 335 041								
10 Mill. - 25 Mill.	418	6 780 981	3 650	54 927 441	2 384	36 358 903	773	11 361 490								
25 Mill. - 50 Mill.	273	9 556 197	946	32 442 782	686	23 734 058	159	5 428 502								
50 Mill. - 100 Mill.	188	13 360 668	352	23 646 131	277	18 480 831	48	3 370 409								
100 Mill. - 250 Mill.	131	20 327 417	151	22 063 256	128	18 450 878	17	2 686 750								
250 Mill. und mehr	150	191 849 567	65	53 258 768	52	45 194 718	9	6 294 575								
Zusammen	9 304	251 208 102	321 804	447 082 222	94 569	248 008 554	100 946	109 187 864								
	G Handel; Instandh. u. Rep. v. Kfz u. Gebrauchsgütern				50 Kfz-Handel; Instandh. u. Rep. v. Kfz; Tankstellen				51 Handelsvermittlung und Großhandel (oh.Kfz)				51.3 Gh. m. Nahrungsm., Getränken u. Tabakwaren			
32 500 - 50 000	48 984	2 009 346	4 982	204 440	13 125	537 926	529	21 695								
50 000 - 100 000	104 069	7 628 476	11 063	809 815	27 020	1 973 300	1 232	90 048								
100 000 - 250 000	168 435	27 854 008	19 012	3 158 529	38 695	6 314 518	2 222	372 487								
250 000 - 500 000	128 631	46 078 448	15 865	5 714 422	27 025	9 658 929	2 371	868 478								
500 000 - 1 Mill.	103 236	73 219 037	15 570	11 184 646	23 915	17 122 111	2 596	1 893 070								
1 Mill. - 2 Mill.	76 331	108 322 324	13 907	19 788 466	20 000	28 534 023	2 607	3 736 568								
2 Mill. - 5 Mill.	62 148	191 622 537	12 172	38 002 740	20 220	64 471 849	2 898	9 280 812								
5 Mill. - 10 Mill.	22 090	153 777 917	5 233	36 530 859	9 872	69 472 255	1 559	10 942 000								
10 Mill. - 25 Mill.	15 124	233 471 452	3 709	57 255 407	8 083	126 192 761	1 373	21 462 486								
25 Mill. - 50 Mill.	5 158	179 112 232	1 064	36 631 921	3 236	113 093 004	585	20 617 705								
50 Mill. - 100 Mill.	2 549	175 307 066	412	27 811 372	1 722	118 855 671	338	23 103 576								
100 Mill. - 250 Mill.	1 469	222 836 303	174	24 845 690	1 050	160 424 819	255	39 792 901								
250 Mill. und mehr	930	1 024 813 827	72	69 237 960	593	613 483 574	143	167 668 591								
Zusammen	739 154	2 446 052 974	103 235	331 176 266	194 556	1 330 134 740	18 708	299 850 415								

1) Steuerpflichtige mit Lieferungen und Leistungen über 32 500 DM.

2) Umsätze der Unternehmen. - Ohne Umsatzsteuer.

3 Größenklassen der Lieferungen und Leistungen

3.1 Steuerpflichtige und deren Lieferungen und Leistungen 1999 nach Wirtschaftszweigen

Größenklassen der Lieferungen und Leistungen von ... bis unter ... DM	Steuerpflichtige ¹⁾		Lieferungen und Leistungen ²⁾		Steuerpflichtige ¹⁾		Lieferungen und Leistungen ²⁾		Steuerpflichtige ¹⁾		Lieferungen und Leistungen ²⁾		Steuerpflichtige ¹⁾		Lieferungen und Leistungen ²⁾	
	Anzahl	1 000 DM	Anzahl	1 000 DM	Anzahl	1 000 DM	Anzahl	1 000 DM	Anzahl	1 000 DM	Anzahl	1 000 DM	Anzahl	1 000 DM	Anzahl	1 000 DM
	51.4 Gh. mit Gebrauchs- und Verbrauchsgütern				51.5 Gh. m. Rohst., Halbwaren, Altmaterial u. Restst.				51.6 Gh. mit Maschinen, Ausrüstungen und Zubehör				52 Eh. (oh. Handel m. Kfz u. Tankst.); Rep.v.Geb.güt.			
32 500 - 50 000	1 302	53 509	1 068	43 734	647	26 606	30 877	1 266 980								
50 000 - 100 000	2 748	201 768	2 362	173 552	1 528	112 150	65 986	4 845 361								
100 000 - 250 000	4 981	830 938	4 035	670 843	2 832	476 914	110 728	18 380 961								
250 000 - 500 000	4 490	1 618 249	3 566	1 287 658	2 859	1 039 966	85 741	30 705 097								
500 000 - 1 Mill.	4 625	3 318 992	3 874	2 796 407	3 367	2 439 525	63 751	44 912 279								
1 Mill. - 2 Mill.	4 182	5 962 965	3 729	5 400 934	3 160	4 527 221	42 424	59 999 835								
2 Mill. - 5 Mill.	4 198	13 348 121	4 564	14 854 065	3 416	10 898 423	29 756	89 147 949								
5 Mill. - 10 Mill.	2 123	15 015 106	2 683	19 031 136	1 685	11 735 340	6 985	47 774 804								
10 Mill. - 25 Mill.	1 806	28 125 237	2 454	38 650 315	1 248	19 107 634	3 332	50 023 284								
25 Mill. - 50 Mill.	765	26 659 831	1 003	35 127 169	437	15 214 949	858	29 387 307								
50 Mill. - 100 Mill.	418	29 200 697	574	39 731 172	216	14 768 020	415	28 640 024								
100 Mill. - 250 Mill.	253	38 762 143	327	50 475 382	103	15 538 468	245	37 565 793								
250 Mill. und mehr	151	137 464 333	177	205 475 722	78	65 376 266	265	342 092 293								
Zusammen	32 042	300 561 887	30 416	413 718 088	21 576	161 261 480	441 363	784 741 967								
	H Gastgewerbe				55.1 Hotels, Gasthöfe, Pensionen u. Hotels garnis				55.3 Restaurants, Cafes, Eisdielen und Imbißhallen				I Verkehr und Nachrichtenübermittlung			
32 500 - 50 000	21 790	895 433	3 207	131 348	9 622	396 055	11 140	461 722								
50 000 - 100 000	51 712	3 820 752	7 080	520 140	25 638	1 907 532	26 343	1 911 511								
100 000 - 250 000	90 823	14 879 532	12 678	2 098 716	50 486	8 323 584	32 619	5 292 228								
250 000 - 500 000	51 988	18 216 231	8 980	3 197 339	29 367	10 260 924	19 760	7 000 348								
500 000 - 1 Mill.	25 087	17 115 141	5 962	4 165 040	13 162	8 915 273	14 381	10 173 309								
1 Mill. - 2 Mill.	8 679	11 772 836	2 997	4 150 697	3 795	5 079 656	10 109	14 202 139								
2 Mill. - 5 Mill.	3 531	10 539 684	1 414	4 226 461	1 335	3 978 934	7 731	23 886 510								
5 Mill. - 10 Mill.	826	5 618 532	331	2 262 470	343	2 309 805	2 887	19 931 372								
10 Mill. - 25 Mill.	325	4 665 454	138	1 998 560	105	1 479 248	1 726	26 405 607								
25 Mill. - 50 Mill.	70	2 378 646	42	1 439 927			539	18 808 607								
50 Mill. - 100 Mill.	24	1 641 559	12	799 381			230	16 207 659								
100 Mill. - 250 Mill.	16	2 633 981	7	1 063 782	23	4 523 295	119	17 587 249								
250 Mill. und mehr	10	6 814 119	5	2 248 017			98	227 521 435								
Zusammen	254 881	100 991 899	42 853	28 301 878	133 876	47 174 306	127 682	389 389 697								
	60 Landverkehr; Transport in Rohrfernleitungen				60.24 Güterbeförderung im Straßenverkehr				63.4 Spedition, sonstige Verkehrsvermittlung				64 Nachrichtenübermittlung			
32 500 - 50 000	8 175	339 930	3 569	147 247	676	27 783	1 112	45 618								
50 000 - 100 000	19 719	1 424 940	9 330	690 367	1 908	142 377	2 138	153 616								
100 000 - 250 000	22 948	3 697 313	15 075	2 452 840	3 471	579 526	1 694	262 497								
250 000 - 500 000	13 021	4 599 988	9 023	3 182 632	2 705	972 926	760	263 139								
500 000 - 1 Mill.	9 254	6 527 100	6 635	4 678 802	2 647	1 910 966	413	286 987								
1 Mill. - 2 Mill.	6 124	8 568 254	4 609	6 467 924	2 460	3 501 949	257	358 854								
2 Mill. - 5 Mill.	3 837	11 691 500	2 970	9 072 255	2 627	8 278 310	152	449 154								
5 Mill. - 10 Mill.	1 170	8 016 501	907	6 215 371	1 212	8 464 574	48	332 446								
10 Mill. - 25 Mill.	514	7 656 898	415	6 159 005	835	12 831 056	40	646 553								
25 Mill. - 50 Mill.	141	4 783 831	111	3 746 279	265	9 246 457	24	844 970								
50 Mill. - 100 Mill.	54	3 578 845	36	2 390 164	113	7 992 402	12	947 179								
100 Mill. - 250 Mill.	24	3 343 401	16	2 314 992	57	8 263 980	17	2 513 857								
250 Mill. und mehr	20	39 227 622	12	12 970 781	34	20 714 012	14	119 972 264								
Zusammen	85 001	103 456 122	52 708	60 488 657	19 010	82 926 318	6 681	127 077 134								
	J Kredit- und Versicherungsgewerbe				K Grundst., Wohnungswesen, Verm. bewegl. Sachen usw.				70 Grundstücks- und Wohnungswesen				71 Vermiet. bewegl. Sachen oh. Bedienungspersonal			
32 500 - 50 000	2 605	106 094	98 600	4 025 145	43 107	1 754 138	2 759	112 531								
50 000 - 100 000	4 364	314 045	169 810	12 246 415	62 629	4 472 838	4 974	359 003								
100 000 - 250 000	4 515	710 683	202 243	32 636 758	61 590	9 756 868	6 277	1 009 623								
250 000 - 500 000	1 893	662 928	106 444	37 208 507	28 486	9 972 650	3 765	1 339 237								
500 000 - 1 Mill.	1 168	825 455	69 007	48 675 801	17 503	12 345 391	2 827	2 005 409								
1 Mill. - 2 Mill.	733	1 029 933	44 037	61 623 709	11 943	16 829 894	1 965	2 792 727								
2 Mill. - 5 Mill.	606	1 875 221	30 173	92 374 005	9 908	30 833 045	1 710	5 269 348								
5 Mill. - 10 Mill.	286	2 031 137	10 425	72 247 075	3 682	25 501 388	762	5 280 682								
10 Mill. - 25 Mill.	208	3 206 438	5 722	86 312 917	2 023	30 717 012	456	6 886 473								
25 Mill. - 50 Mill.	67	2 338 532	1 651	56 757 737	567	19 414 091	145	5 065 300								
50 Mill. - 100 Mill.	59	4 015 189	743	50 861 924	248	17 085 412	58	4 073 121								
100 Mill. - 250 Mill.	33	5 692 175	425	63 762 215	107	15 224 173	26	3 824 293								
250 Mill. und mehr	37	33 752 017	265	229 655 960	50	26 207 649	26	32 651 625								
Zusammen	16 574	56 559 847	739 545	848 388 167	241 843	220 114 548	25 750	70 669 372								

1) Steuerpflichtige mit Lieferungen und Leistungen über 32 500 DM.

2) Umsätze der Unternehmen. - Ohne Umsatzsteuer.

3 Größenklassen der Lieferungen und Leistungen

3.1 Steuerpflichtige und deren Lieferungen und Leistungen 1999 nach Wirtschaftszweigen

Größenklassen der Lieferungen und Leistungen von ... bis unter ... DM	Steuerpflichtige ¹⁾	Lieferungen und Leistungen ²⁾	Steuerpflichtige ¹⁾	Lieferungen und Leistungen ²⁾	Steuerpflichtige ¹⁾	Lieferungen und Leistungen ²⁾	Steuerpflichtige ¹⁾	Lieferungen und Leistungen ²⁾
	Anzahl	1 000 DM	Anzahl	1 000 DM	Anzahl	1 000 DM	Anzahl	1 000 DM
	72 Datenverarbeitung und Datenbanken		74.1 Rechts-, Steuer- u. Unternehmensberat. usw.		74.2 Architektur- und Ingenieurbüros		74.4 Werbung	
32 500 - 50 000	5 059	206 759	13 305	544 653	12 503	512 617	4 746	194 887
50 000 - 100 000	9 557	692 524	26 259	1 913 857	27 199	1 989 036	8 336	602 801
100 000 - 250 000	13 970	2 306 624	37 566	6 128 257	37 446	5 989 166	9 740	1 540 505
250 000 - 500 000	7 134	2 458 190	24 764	8 808 993	18 524	6 511 928	5 008	1 772 139
500 000 - 1 Mill.	4 027	2 854 421	18 963	13 404 391	12 201	8 573 553	3 541	2 496 463
1 Mill. - 2 Mill.	2 860	4 003 795	11 505	15 877 075	6 925	9 642 599	2 384	3 362 343
2 Mill. - 5 Mill.	2 191	6 740 283	5 628	16 687 742	4 018	12 062 385	1 779	5 445 845
5 Mill. - 10 Mill.	879	6 108 237	1 431	9 866 067	1 066	7 344 001	616	4 307 912
10 Mill. - 25 Mill.	527	8 064 263	714	10 861 894	516	7 630 178	342	5 165 069
25 Mill. - 50 Mill.	181	6 251 263	215	7 488 420	110	3 670 635	96	3 362 048
50 Mill. - 100 Mill.	83	5 508 144	123	8 342 796	40	2 661 663	55	3 893 296
100 Mill. - 250 Mill.	53	7 988 779	99	15 511 932	21	3 252 528	30	4 271 847
250 Mill. und mehr	23	13 887 916	84	91 827 035	7	2 518 129	16	13 084 089
Zusammen	46 544	67 071 198	140 656	207 263 111	120 576	72 358 417	36 689	49 499 245
	74.5 Gewerbsm. Vermittl. u. Überlassung v. Arbeitskr.		74.8 Erbring. v. sonst. Dienstleistg. übw. f. Unternehmen		L Öffentl. Verw., Verteidigung, Sozialversicherung		M Erziehung und Unterricht	
32 500 - 50 000	129	5 283	13 496	551 599	35	1 446	2 974	121 975
50 000 - 100 000	265	19 197	24 069	1 725 948	87	6 482	7 034	519 308
100 000 - 250 000	391	63 955	23 644	3 730 347	130	21 289	10 560	1 694 804
250 000 - 500 000	321	115 091	10 832	3 794 733	115	41 140	3 983	1 353 608
500 000 - 1 Mill.	391	285 924	6 590	4 623 712	103	71 673	1 249	846 736
1 Mill. - 2 Mill.	552	798 749	3 856	5 422 223	75	106 357	478	657 777
2 Mill. - 5 Mill.	635	2 020 182	2 713	8 354 100	68	212 285	282	861 479
5 Mill. - 10 Mill.	341	2 380 386	1 013	7 064 811	36	248 023	110	773 780
10 Mill. - 25 Mill.	161	2 283 101	594	9 103 969	21	314 253	88	2 533 728
25 Mill. - 50 Mill.	32	1 099 644	173	5 924 991	9	295 884		
50 Mill. - 100 Mill.	16	1 018 123	66	4 646 799	5	339 183		
100 Mill. - 250 Mill.	7	2 531 775	60	9 121 473	6	975 432		
250 Mill. und mehr	}	7	40	38 722 095	6	4 650 548	26 758 9 363 195	
Zusammen			3 241	12 621 410	87 146	102 786 799		
	N Gesundheits-, Veterinär- und Sozialwesen		O Erbring. sonst. öffentl. u. persönl. Dienstleistungen		90 Abwasser-, Abfallbeseitigung u. sonst. Entsorgung		92 Kultur, Sport und Unterhaltung	
32 500 - 50 000	3 439	140 597	37 488	1 538 894	227	9 370	14 157	580 424
50 000 - 100 000	5 956	429 017	70 309	5 080 475	520	37 647	24 900	1 782 674
100 000 - 250 000	8 678	1 432 527	81 237	12 902 989	865	142 554	23 795	3 732 812
250 000 - 500 000	5 919	2 110 607	34 296	11 885 136	734	267 016	10 875	3 807 304
500 000 - 1 Mill.	4 745	3 349 063	17 065	11 821 417	746	535 914	6 008	4 165 413
1 Mill. - 2 Mill.	2 506	3 385 530	8 411	11 647 162	698	1 003 029	3 020	4 161 688
2 Mill. - 5 Mill.	946	2 812 586	4 858	14 891 561	690	2 187 792	1 752	5 286 007
5 Mill. - 10 Mill.	288	1 984 878	1 615	11 141 152	366	2 590 322	515	3 557 298
10 Mill. - 25 Mill.	258	3 962 707	966	14 698 536	299	4 537 386	310	4 703 919
25 Mill. - 50 Mill.	114	3 967 804	290	10 149 230	84	2 976 738	121	4 204 792
50 Mill. - 100 Mill.	100	7 067 488	158	10 957 352	60	4 204 125	52	3 620 528
100 Mill. - 250 Mill.	86	12 651 637	83	12 407 620	38	5 476 061	28	4 375 512
250 Mill. und mehr	43	20 528 631	51	50 410 079	6	3 320 187	36	43 285 198
Zusammen	33 078	63 823 071	256 827	179 531 602	5 333	27 288 141	85 569	87 263 570
	93 Erbringung von sonstigen Dienstleistungen							
32 500 - 50 000	22 079	906 904						
50 000 - 100 000	43 257	3 144 017						
100 000 - 250 000	54 782	8 741 822						
250 000 - 500 000	21 827	7 505 001						
500 000 - 1 Mill.	9 681	6 680 236						
1 Mill. - 2 Mill.	4 300	5 928 807						
2 Mill. - 5 Mill.	2 117	6 481 384						
5 Mill. - 10 Mill.	599	4 057 577						
10 Mill. - 25 Mill.	270	4 082 109						
25 Mill. - 50 Mill.	55	1 859 686						
50 Mill. - 100 Mill.	}	37						
100 Mill. - 250 Mill.								
250 Mill. und mehr								
Zusammen	159 004	55 441 825						

1) Steuerpflichtige mit Lieferungen und Leistungen über 32 500 DM.

2) Umsätze der Unternehmen. - Ohne Umsatzsteuer.

3 Größenklassen der Lieferungen und Leistungen

3.2 Steuerpflichtige und deren Lieferungen und Leistungen 1999 nach der Rechtsform

Größenklassen der Lieferungen und Leistungen von ... bis unter ... DM	Steuerpflichtige ¹⁾	Lieferungen und Leistungen ²⁾	Steuerpflichtige ¹⁾	Lieferungen und Leistungen ²⁾	Steuerpflichtige ¹⁾	Lieferungen und Leistungen ²⁾
	Anzahl	1 000 DM	Anzahl	1 000 DM	Anzahl	1 000 DM
	Insgesamt		Einzelunternehmen		Offene Handelsgesellschaften einschl. Gesellschaften des bürgerlichen Rechts u.ä.	
32 500 - 50 000	265 095	10 862	226 303	9 274	21 342	871
50 000 - 100 000	524 610	38 200	446 717	32 507	40 183	2 931
100 000 - 250 000	741 901	121 081	605 992	98 314	63 016	10 425
250 000 - 500 000	474 088	168 321	347 679	122 477	47 346	16 921
500 000 - 1 Mill.	350 077	247 390	217 454	151 816	36 425	25 783
1 Mill. - 2 Mill.	232 708	327 073	114 146	158 303	23 521	32 845
2 Mill. - 5 Mill.	169 213	520 935	60 001	177 749	15 472	47 479
5 Mill. - 10 Mill.	60 672	422 091	12 667	85 966	5 369	37 136
10 Mill. - 25 Mill.	39 923	614 231	5 022	73 248	3 080	47 006
25 Mill. - 50 Mill.	13 756	478 442	916	30 873	886	30 631
50 Mill. - 100 Mill.	7 166	494 707	253	17 235	334	22 692
100 Mill. - 250 Mill.	4 268	649 010	66	9 364	202	30 308
250 Mill. und mehr	2 791	3 530 138	14	15 401	145	173 051
Zusammen ..	2 886 268	7 622 480	2 037 230	982 527	257 321	478 079
	Kommanditgesellschaften einschl. GmbH & Co. KG.		Aktiengesellschaften einschl. KGaA., bergrechtliche Gewerkschaften		Gesellschaften mit beschränkter Haftung	
32 500 - 50 000	1 450	60	99	4	9 762	401
50 000 - 100 000	3 657	270	195	14	23 947	1 771
100 000 - 250 000	8 023	1 362	335	55	54 830	9 377
250 000 - 500 000	8 662	3 178	304	110	64 594	23 670
500 000 - 1 Mill.	11 530	8 451	330	239	79 617	57 711
1 Mill. - 2 Mill.	13 561	19 668	381	556	76 977	109 798
2 Mill. - 5 Mill.	18 586	60 398	469	1 516	70 510	220 503
5 Mill. - 10 Mill.	11 700	83 268	304	2 163	28 544	198 844
10 Mill. - 25 Mill.	11 526	182 364	418	6 819	18 098	276 906
25 Mill. - 50 Mill.	5 211	183 542	215	7 699	5 713	197 258
50 Mill. - 100 Mill.	2 990	206 987	220	15 639	2 859	197 124
100 Mill. - 250 Mill.	1 813	275 405	237	38 065	1 628	247 743
250 Mill. und mehr	979	687 499	444	1 507 111	1 006	943 683
Zusammen ..	99 688	1 712 451	3 951	1 579 990	438 085	2 484 790
	Erwerbs- u. Wirtschaftsgenossenschaften		Betriebe gewerblicher Art von Körperschaften des öffentlichen Rechts		Sonstige Rechtsformen	
32 500 - 50 000	214	9	124	5	5 801	239
50 000 - 100 000	414	31	333	25	9 164	651
100 000 - 250 000	720	120	832	143	8 153	1 285
250 000 - 500 000	685	248	880	319	3 938	1 398
500 000 - 1 Mill.	625	453	1 015	734	3 081	2 204
1 Mill. - 2 Mill.	868	1 253	880	1 261	2 374	3 389
2 Mill. - 5 Mill.	1 254	4 078	821	2 581	2 100	6 631
5 Mill. - 10 Mill.	694	4 885	336	2 355	1 058	7 473
10 Mill. - 25 Mill.	621	9 760	253	3 899	905	14 229
25 Mill. - 50 Mill.	277	9 794	120	4 189	418	14 456
50 Mill. - 100 Mill.	181	12 522	63	4 167	266	18 340
100 Mill. - 250 Mill.	86	12 465	54	8 046	182	27 614
250 Mill. und mehr	54	42 520	41	39 679	108	121 195
Zusammen ..	6 693	98 137	5 752	67 401	37 548	219 104

1) Steuerpflichtige mit Lieferungen und Leistungen über 32 500 DM.

2) Umsätze der Unternehmen. - Ohne Umsatzsteuer.

3 Größenklassen der

3.3 Steuerpflichtige und deren Lieferungen und Leistungen 1999

Lfd. Nr.	Größenklassen der Lieferungen und Leistungen von ... bis unter ... DM	D Verarbeitendes Gewerbe		F Baugewerbe		G Handel; Instandhaltung und Reparatur von Kraftfahrzeugen und Gebrauchsgütern	
		Steuer- pflichtige ¹⁾	Lieferungen und Leistungen ²⁾	Steuer- pflichtige ¹⁾	Lieferungen und Leistungen ²⁾	Steuer- pflichtige ¹⁾	Lieferungen und Leistungen ²⁾
		Anzahl	1 000 DM	Anzahl	1 000 DM	Anzahl	1 000 DM
		Einzelunter					
1	32 500 - 100 000	38 246	2 401 937	50 092	3 215 945	137 011	8 617 646
2	100 000 - 500 000	74 756	18 979 726	97 469	24 091 991	247 022	60 221 262
3	500 000 - 1 Mill.	29 383	20 728 297	34 396	24 277 006	71 605	50 323 503
4	1 Mill. - 25 Mill.	26 682	72 298 220	27 711	61 041 938	86 675	240 799 037
5	25 Mill. - 100 Mill.	248	10 126 813	63	2 415 339	624	25 694 008
6	100 Mill. und mehr	19	3 582 571	5	968 303	47	15 299 106
7	Zusammen	169 334	128 117 563	209 736	116 010 521	542 984	400 954 561
		Offene Handelsgesellschaften einschl.					
8	32 500 - 100 000	2 378	151 235	3 748	244 168	6 831	432 950
9	100 000 - 500 000	6 507	1 735 288	11 613	3 000 466	17 446	4 563 633
10	500 000 - 1 Mill.	3 176	2 265 075	4 617	3 273 897	6 987	4 956 178
11	1 Mill. - 25 Mill.	5 287	23 534 257	6 371	23 800 032	10 415	41 074 450
12	25 Mill. - 100 Mill.	348	15 892 462	164	6 928 895	370	15 857 218
13	100 Mill. und mehr	127	62 629 102	31	7 613 871	87	68 510 494
14	Zusammen	17 823	106 207 419	26 544	44 861 329	42 136	135 394 922
		Kommanditgesellschaften					
15	32 500 - 100 000	656	42 704	337	21 071	1 043	67 854
16	100 000 - 500 000	2 272	646 733	1 233	350 687	3 674	1 028 922
17	500 000 - 1 Mill.	2 016	1 492 919	1 331	992 278	2 959	2 171 816
18	1 Mill. - 25 Mill.	15 842	116 529 616	7 371	39 254 698	15 757	107 962 928
19	25 Mill. - 100 Mill.	3 587	173 368 204	581	26 032 427	2 866	136 597 734
20	100 Mill. und mehr	1 298	392 582 304	92	19 551 881	1 098	439 644 965
21	Zusammen	25 671	684 662 480	10 945	86 203 040	27 397	687 474 220
		Aktiengesellschaften einschl. KGaA.,					
22	32 500 - 100 000	34	1 931	9	490	28	1 809
23	100 000 - 500 000	82	22 922	20	5 318	76	19 379
24	500 000 - 1 Mill.	35	26 082	12	8 287	42	30 577
25	1 Mill. - 25 Mill.	296	2 472 176	55	346 919	216	1 496 528
26	25 Mill. - 100 Mill.	150	8 187 182	16	838 364	60	3 224 093
27	100 Mill. und mehr	305	853 463 320	29	31 393 265	115	261 104 520
28	Zusammen	902	864 173 611	141	32 592 642	537	265 876 908
		Gesellschaften mit					
29	32 500 - 100 000	3 766	243 814	3 780	249 286	7 174	457 966
30	100 000 - 500 000	15 839	4 566 890	18 399	5 349 457	27 155	7 676 512
31	500 000 - 1 Mill.	13 222	9 659 782	15 832	11 539 667	20 828	15 143 891
32	1 Mill. - 25 Mill.	39 668	183 688 838	34 697	112 775 269	59 856	278 227 754
33	25 Mill. - 100 Mill.	2 715	129 900 758	461	19 374 823	3 305	149 876 021
34	100 Mill. und mehr	1 018	543 068 756	57	15 255 089	857	378 332 753
35	Zusammen	76 228	871 128 838	73 226	164 543 590	119 175	829 714 896

1) Steuerpflichtige mit Lieferungen und Leistungen über 32 500 DM.

2) Umsätze der Unternehmen. - Ohne Umsatzsteuer.

Lieferungen und Leistungen

nach der Rechtsform und ausgewählten Wirtschaftszweigen

I Verkehr und Nachrichtenübermittlung		K Grundstücks- und Wohnungswesen, Vermietung beweglicher Sachen, Dienstleistungen überwiegend für Unternehmen		O Erbringung von sonstigen öffentlichen und persönlichen Dienstleistungen		Lfd. Nr.
Steuerpflichtige ¹⁾	Lieferungen und Leistungen ²⁾	Steuerpflichtige ¹⁾	Lieferungen und Leistungen ²⁾	Steuerpflichtige ¹⁾	Lieferungen und Leistungen ²⁾	
Anzahl	1 000 DM	Anzahl	1 000 DM	Anzahl	1 000 DM	
nehmen						
34 367	2 171 290	216 565	13 075 311	92 106	5 658 511	1
43 161	9 850 308	216 336	46 766 104	92 239	19 202 421	2
9 427	6 591 053	33 218	23 064 461	10 051	6 844 652	3
8 672	21 792 778	24 727	63 295 312	5 059	10 951 982	4
}		152	6 604 933	16	634 709	5
	44	2 054 966	7	4 292 313	-	6
	95 671	42 460 395	491 005	157 098 435	199 471	43 292 275
Gesellschaften des bürgerlichen Rechts						
1 144	76 152	35 470	2 148 399	5 466	338 995	8
2 903	720 206	47 406	11 295 600	8 743	2 006 441	9
992	705 581	13 993	9 935 574	1 596	1 109 533	10
1 310	4 665 003	19 402	60 054 064	1 190	3 472 759	11
37	1 606 064	268	11 466 804	12	542 764	12
14	11 411 514	51	27 781 988	6	6 140 703	13
6 400	19 184 518	116 590	122 682 428	17 013	13 611 194	14
einschl. GmbH & Co. KG						
170	10 737	2 265	147 323	273	17 004	15
693	192 334	6 520	1 702 100	879	237 840	16
596	443 581	3 268	2 368 478	547	394 154	17
3 276	17 824 071	8 996	43 974 530	1 385	6 979 315	18
302	14 051 525	612	28 139 597	112	5 577 058	19
78	25 854 533	155	56 029 341	41	12 202 560	20
5 115	58 376 782	21 816	132 361 370	3 237	25 407 930	21
bergrechtliche Gewerkschaften						
15	1 049	153	9 545	20	1 139	22
18	4 147	328	84 517	30	7 510	23
10	6 841	179	129 138	16	12 064	24
46	339 130	641	3 942 248	59	339 239	25
26	1 362 623	102	5 117 849	16	756 028	26
20	158 205 698	87	60 772 612	6	6 224 138	27
135	159 919 486	1 490	70 055 907	147	7 340 118	28
beschränkter Haftung						
1 334	86 828	12 761	817 669	2 399	157 622	29
5 151	1 416 664	36 579	9 647 832	8 134	2 169 164	30
3 239	2 341 566	17 906	12 864 180	3 848	2 758 493	31
8 907	38 655 953	35 593	135 759 800	6 684	24 686 728	32
326	14 636 995	1 116	49 471 835	190	8 439 403	33
93	41 639 885	348	121 559 226	51	14 652 958	34
19 050	98 777 890	104 303	330 120 543	21 306	52 864 366	35

4 Rechtsform

4.1 Steuerpflichtige und deren Lieferungen und Leistungen 1999 nach Wirtschaftszweigen

Rechtsform	Steuerpflichtige ¹⁾	Lieferungen und Leistungen ²⁾	Steuerpflichtige ¹⁾	Lieferungen und Leistungen ²⁾	Steuerpflichtige ¹⁾	Lieferungen und Leistungen ²⁾	Steuerpflichtige ¹⁾	Lieferungen und Leistungen ²⁾
	Anzahl	1 000 DM	Anzahl	1 000 DM	Anzahl	1 000 DM	Anzahl	1 000 DM
	A - O Insgesamt		A Land- und Forstwirtschaft		B Fischerei und Fischzucht		C Bergbau und Gewinnung von Steinen und Erden	
Einzelunternehmen	2 037 230	982 526 887	49 004	17 398 971	716	215 557	591	821 935
OHG einschl. Gesellsch. des bürgerl. Rechts	257 321	478 079 336	6 851	4 106 235	102	95 768	177	9 835 540
Kommanditgesell. einschl. GmbH & Co. KG	99 688	1 712 451 431	1 032	3 799 310	12	29 648	705	5 738 229
Aktiengesellschaft., KGaA., bergr. Gewerkschaften	3 951	1 579 989 923	79	1 495 081	-	-	131	26 689 415
Gesellschaften mit beschränkter Haftung	438 085	2 484 790 441	4 383	9 631 446	43	175 746	1 475	5 940 794
Erwerbs- und Wirtschaftsgenossenschaften	6 693	98 136 808	1 417	5 270 031
Betriebe gewerbl. Art von Körp. des öffentl. Rechts	5 752	67 401 340	63	55 834
Sonstige Rechtsformen	37 548	219 103 726	408	1 090 982	15	3 075	14	17 104
Zusammen	2 886 268	7 622 479 892	63 237	42 847 891	908	655 724	3 097	49 044 421
	D Verarbeitendes Gewerbe		DA Ernährungsgewerbe und Tabakverarbeitung		DB Textil- und Bekleidungsgewerbe		DD Holzgewerbe (ohne Herstellung von Möbeln)	
Einzelunternehmen	169 334	128 117 563	38 354	34 127 777	8 715	3 841 556	16 197	10 742 899
OHG einschl. Gesellsch. des bürgerl. Rechts	17 823	106 207 419	2 744	16 420 029	636	3 364 255	1 405	2 849 149
Kommanditgesell. einschl. GmbH & Co. KG	25 671	684 662 480	2 340	108 387 937	1 559	33 404 994	1 321	19 157 673
Aktiengesellschaft., KGaA., bergr. Gewerkschaften	902	864 173 611	102	35 401 099	62	9 989 683	13	1 057 335
Gesellschaften mit beschränkter Haftung	76 228	871 128 838	4 892	103 688 213	2 645	17 741 005	3 201	13 367 795
Erwerbs- und Wirtschaftsgenossenschaften	741	22 833 467	655	22 200 041	.	.	18	59 422
Betriebe gewerbl. Art von Körp. des öffentl. Rechts	28	127 671	7	78 744
Sonstige Rechtsformen	1 996	53 006 036	175	1 216 057	116	686 711	112	379 775
Zusammen	292 723	2 730 257 085	49 269	321 519 897	13 738	69 030 242	22 267	47 614 048
	DE Papier-, Verlags- und Druckgewerbe		22 Verlags-, Druckgewerbe, Vervielfältigung		23.2 Mineralölverarbeitung		DG Chemische Industrie	
Einzelunternehmen	14 238	9 743 854	13 136	8 606 846	24	167 375	1 372	1 350 984
OHG einschl. Gesellsch. des bürgerl. Rechts	2 410	9 454 007	2 234	5 342 331	10	5 617 707	243	10 986 438
Kommanditgesell. einschl. GmbH & Co. KG	3 189	81 221 960	2 604	54 179 570	26	8 413 750	922	41 579 337
Aktiengesellschaft., KGaA., bergr. Gewerkschaften	99	17 571 531	78	13 023 705	.	.	69	97 732 246
Gesellschaften mit beschränkter Haftung	10 093	70 970 150	9 072	47 072 289	70	34 293 780	2 235	78 533 506
Erwerbs- und Wirtschaftsgenossenschaften	7	397 815	7	397 815
Betriebe gewerbl. Art von Körp. des öffentl. Rechts	13	9 949	13	9 949
Sonstige Rechtsformen	350	2 569 194	292	1 082 691	14	144 831	.	.
Zusammen	30 399	191 938 461	27 436	129 715 196	149	136 182 153	4 980	247 616 386
	DH Herstell. v. Gummi- u. Kunststoffwaren		DI Glasgew., Keramik, Verarbeit. v. Steinen u. Erden		27 Metallherzeugung und -bearbeitung		28 Herstellung von Metallherzeugnissen	
Einzelunternehmen	3 030	4 679 603	8 112	4 921 631	1 748	1 534 863	32 006	23 572 805
OHG einschl. Gesellsch. des bürgerl. Rechts	474	4 413 434	997	2 223 459	301	3 067 431	3 086	9 091 215
Kommanditgesell. einschl. GmbH & Co. KG	1 325	32 785 805	2 497	38 993 278	654	23 396 872	3 986	68 602 718
Aktiengesellschaft., KGaA., bergr. Gewerkschaften	35	16 974 910	44	10 776 524	21	48 735 149	58	18 679 090
Gesellschaften mit beschränkter Haftung	3 260	32 950 886	3 242	25 653 201	1 500	35 470 197	11 700	58 853 440
Erwerbs- und Wirtschaftsgenossenschaften	10	46 041
Betriebe gewerbl. Art von Körp. des öffentl. Rechts
Sonstige Rechtsformen	78	2 635 220	85	1 057 145	194	1 132 057
Zusammen	8 193	92 424 083	14 980	85 249 355	4 309	113 261 657	51 041	179 966 253

1) Steuerpflichtige mit Lieferungen und Leistungen über 32 500 DM.

2) Ohne Umsatzsteuer.

4 Rechtsform

4.1 Steuerpflichtige und deren Lieferungen und Leistungen 1999 nach Wirtschaftszweigen

Rechtsform	Steuerpflichtige ¹⁾	Lieferungen und Leistungen ²⁾	Steuerpflichtige ¹⁾	Lieferungen und Leistungen ²⁾	Steuerpflichtige ¹⁾	Lieferungen und Leistungen ²⁾	Steuerpflichtige ¹⁾	Lieferungen und Leistungen ²⁾
	Anzahl	1 000 DM	Anzahl	1 000 DM	Anzahl	1 000 DM	Anzahl	1 000 DM
	DK Maschinenbau		DL H.v. Büromasch., DV-Geräte u.-Einr.; Elektrotech. usw.		30 H.v. Büromaschinen, DV-Geräten und -einrichtungen		31 H.v. Geräten d. Elektrizitätserzeugung, -verteilung u.ä.	
Einzelunternehmen	9 896	10 390 433	13 908	10 128 185	2 015	622 310	2 445	2 390 585
OHG einschl. Gesellsch. des bürgerl. Rechts	1 326	20 608 796	2 014	9 604 663	298	2 919 793	351	1 162 277
Kommanditgesell. einschl. GmbH & Co. KG	3 066	86 048 520	2 190	66 140 144	118	7 893 299	769	28 100 464
Aktiengesellschaft., KGaA., bergr. Gewerkschaften	144	96 598 302	172	92 412 782	47	2 041 500	41	78 490 644
Gesellschaften mit beschränkter Haftung	10 497	105 608 884	15 554	151 227 817	2 141	30 874 080	3 475	37 078 439
Erwerbs- und Wirtschaftsgenossenschaften	3	14 297	13	35 155	-	-	-	-
Betriebe gewerb. Art von Körp. des öffentl. Rechts	-	-	-	-	-	-	-	-
Sonstige Rechtsformen	204	3 300 596	211	8 542 577	31	1 027 044	-	-
Zusammen	25 136	322 569 828	34 062	338 091 324	4 650	45 378 026	7 129	147 627 255
	32 Rundfunk-, Fernseh- und Nachrichtentechnik		33 Medizin-, Meß-, Steuer- und Regelungstechnik, Optik		DM Fahrzeugbau		DN H.v. Möbeln, Schmuck, Musikinstr.usw., Recycling	
Einzelunternehmen	1 786	2 087 125	7 662	5 028 165	2 934	3 156 212	16 807	8 807 773
OHG einschl. Gesellsch. des bürgerl. Rechts	296	3 528 223	1 069	1 994 370	406	4 671 209	1 619	3 283 883
Kommanditgesell. einschl. GmbH & Co. KG	365	11 546 494	938	18 599 887	639	37 247 309	1 779	36 252 627
Aktiengesellschaft., KGaA., bergr. Gewerkschaften	36	3 126 046	48	8 754 593	34	323 996 036	36	4 066 000
Gesellschaften mit beschränkter Haftung	2 501	54 433 546	7 437	28 841 753	1 925	111 234 208	4 952	25 791 705
Erwerbs- und Wirtschaftsgenossenschaften	-	-	7	22 442	-	-	12	32 658
Betriebe gewerb. Art von Körp. des öffentl. Rechts	-	-	-	-	-	-	5	37 653
Sonstige Rechtsformen	-	-	94	4 994 773	-	-	152	369 995
Zusammen	5 028	76 850 061	17 255	68 235 982	6 023	493 105 549	25 362	78 642 294
	E Energie- und Wasserversorgung		F Baugewerbe		45.2 Hoch- und Tiefbau		45.3 Bauinstallation	
Einzelunternehmen	1 414	492 013	209 736	116 010 521	48 442	38 140 807	67 393	37 659 702
OHG einschl. Gesellsch. des bürgerl. Rechts	1 240	9 224 514	26 544	44 861 329	10 665	31 801 474	6 644	6 554 852
Kommanditgesell. einschl. GmbH & Co. KG	884	14 687 189	10 945	86 203 040	5 830	62 588 946	2 808	14 787 820
Aktiengesellschaft., KGaA., bergr. Gewerkschaften	124	130 581 262	141	32 592 642	82	29 737 488	45	2 487 382
Gesellschaften mit beschränkter Haftung	1 600	73 832 704	73 226	164 543 590	28 865	84 025 749	23 873	47 327 721
Erwerbs- und Wirtschaftsgenossenschaften	115	421 177	171	548 981	56	196 288	41	170 280
Betriebe gewerb. Art von Körp. des öffentl. Rechts	3 179	17 065 111	6	5 731	4	5 528	-	-
Sonstige Rechtsformen	748	4 904 131	1 035	2 316 389	625	1 512 275	142	200 106
Zusammen	9 304	251 208 102	321 804	447 082 222	94 569	248 008 554	100 946	109 187 864
	G Handel; Instandh. u. Rep. v. Kfz u. Gebrauchsgütern		50 Kfz-Handel; Instandh. u. Rep. v. Kfz; Tankstellen		51 Handelsvermittlung und Großhandel (oh.Kfz)		51.3 Gh. m. Nahrungsm., Getränken u. Tabakwaren	
Einzelunternehmen	542 984	400 954 561	72 907	87 389 653	111 283	94 465 690	9 349	19 222 035
OHG einschl. Gesellsch. des bürgerl. Rechts	42 136	135 394 922	7 213	21 159 021	8 079	57 708 017	1 127	18 287 325
Kommanditgesell. einschl. GmbH & Co. KG	27 397	687 474 220	4 583	82 615 848	12 832	354 518 122	1 920	100 766 025
Aktiengesellschaft., KGaA., bergr. Gewerkschaften	537	265 876 908	38	16 532 385	320	139 685 640	37	41 805 024
Gesellschaften mit beschränkter Haftung	119 175	829 714 896	18 315	121 019 087	56 950	567 576 484	5 406	96 099 759
Erwerbs- und Wirtschaftsgenossenschaften	1 406	47 603 241	22	110 612	1 200	42 853 520	357	15 472 410
Betriebe gewerb. Art von Körp. des öffentl. Rechts	44	182 980	3	918	10	39 704	-	-
Sonstige Rechtsformen	5 475	78 851 245	154	2 348 743	3 882	73 287 563	-	-
Zusammen	739 154	2 446 052 974	103 235	331 176 266	194 556	1 330 134 740	18 708	299 850 415

1) Steuerpflichtige mit Lieferungen und Leistungen über 32 500 DM.

2) Ohne Umsatzsteuer.

4 Rechtsform

4.1 Steuerpflichtige und deren Lieferungen und Leistungen 1999 nach Wirtschaftszweigen

Rechtsform	Steuerpflichtige ¹⁾	Lieferungen und Leistungen ²⁾	Steuerpflichtige ¹⁾	Lieferungen und Leistungen ²⁾	Steuerpflichtige ¹⁾	Lieferungen und Leistungen ²⁾	Steuerpflichtige ¹⁾	Lieferungen und Leistungen ²⁾
	Anzahl	1 000 DM	Anzahl	1 000 DM	Anzahl	1 000 DM	Anzahl	1 000 DM
	51.4 Gh. mit Gebrauchs- und Verbrauchsgütern		51.5 Gh. m. Rohst., Halbwaren, Altmaterial u. Restst.		51.6 Gh. mit Maschinen, Ausrüstungen und Zubehör		52 Eh. (oh. Handel m. Kfz u. Tankst.); Rep.v. Geb.güt.	
Einzelunternehmen	12 159	13 468 646	11 895	19 178 622	7 740	10 172 953	358 794	219 099 219
OHG einschl. Gesellsch. des bürgerl. Rechts	1 511	10 791 822	1 503	15 257 169	953	5 794 573	26 844	56 527 885
Kommanditgesell. einschl. GmbH & Co. KG	2 780	83 695 360	4 303	122 988 267	1 586	21 503 994	9 982	250 340 250
Aktiengesellschaft, KGaA, bergr. Gewerkschaften	98	17 804 248	66	60 452 319	69	9 456 968	179	109 658 883
Gesellschaften mit beschränkter Haftung	14 513	150 760 154	11 620	163 305 355	10 789	99 435 095	43 910	141 119 325
Erwerbs- und Wirtschaftsgenossenschaften	79	6 167 297	138	4 915 268	.	.	184	4 639 109
Betriebe gewerbl. Art von Körp. des öffentl. Rechts	4	12 613	31	142 358
Sonstige Rechtsformen	898	17 861 747	891	27 621 088	375	14 072 877	1 439	3 214 939
Zusammen	32 042	300 561 887	30 416	413 718 088	21 576	161 261 480	441 363	784 741 967
	H Gastgewerbe		55.1 Hotels, Gasthöfe, Pensionen u. Hotels garnis		55.3 Restaurants, Cafes, Eisdielen und Imbißhallen		I Verkehr und Nachrichtenübermittlung	
Einzelunternehmen	218 259	60 397 954	34 705	12 916 875	117 946	31 999 826	95 671	42 460 395
OHG einschl. Gesellsch. des bürgerl. Rechts	17 405	7 775 780	3 828	2 446 153	9 047	3 719 977	6 400	19 184 518
Kommanditgesell. einschl. GmbH & Co. KG	2 078	6 715 359	972	3 501 401	672	2 058 784	5 115	58 376 782
Aktiengesellschaft, KGaA, bergr. Gewerkschaften	26	1 772 391	12	1 028 361	10	736 344	135	159 919 486
Gesellschaften mit beschränkter Haftung	11 135	20 088 208	3 189	7 875 512	5 139	6 199 170	19 050	98 777 890
Erwerbs- und Wirtschaftsgenossenschaften	18	11 995	.	.	4	7 550	96	321 358
Betriebe gewerbl. Art von Körp. des öffentl. Rechts	293	329 141	15	14 054	36	12 360	51	1 757 394
Sonstige Rechtsformen	5 667	3 901 071	132	519 523	1 022	2 440 294	1 164	8 591 874
Zusammen	254 881	100 991 899	42 853	28 301 878	133 876	47 174 306	127 682	389 389 697
	60 Landverkehr; Transport in Rohrfernleitungen		60.24 Güterbeförderung im Straßenverkehr		63.4 Spedition, sonstige Verkehrsvermittlung		64 Nachrichtenübermittlung	
Einzelunternehmen	71 528	29 707 415	44 022	22 476 755	9 941	8 691 372	5 523	1 031 783
OHG einschl. Gesellsch. des bürgerl. Rechts	3 826	7 036 154	2 414	5 588 853	878	2 399 785	372	3 817 285
Kommanditgesell. einschl. GmbH & Co. KG	1 973	15 050 972	1 419	13 487 749	1 569	26 619 557	125	5 048 468
Aktiengesellschaft, KGaA, bergr. Gewerkschaften	44	21 797 595	4	145 760	19	1 363 257	21	109 454 746
Gesellschaften mit beschränkter Haftung	6 828	27 833 640	4 746	18 504 448	6 469	43 323 070	617	7 368 845
Erwerbs- und Wirtschaftsgenossenschaften	54	142 119	4	15 483	20	44 184	.	.
Betriebe gewerbl. Art von Körp. des öffentl. Rechts	19	1 255 113
Sonstige Rechtsformen	729	633 114	99	269 609	114	485 093	.	.
Zusammen	85 001	103 456 122	52 708	60 488 657	19 010	82 926 318	6 681	127 077 134
	J Kredit- und Versicherungsgewerbe		K Grundst., Wohnungs- wesen, Verm. bewegl. Sachen usw.		70 Grundstücks- und Wohnungswesen		71 Vermiet. bewegl. Sachen oh. Bedienungspersonal	
Einzelunternehmen	11 360	2 301 387	491 005	157 098 435	132 699	46 700 330	16 685	13 655 620
OHG einschl. Gesellsch. des bürgerl. Rechts	331	1 692 028	116 590	122 682 428	71 920	56 841 632	3 688	15 178 022
Kommanditgesell. einschl. GmbH & Co. KG								
Aktiengesellschaft, KGaA, bergr. Gewerkschaften	348	4 702 442	21 816	132 361 370	13 757	46 008 857	1 432	22 074 419
Gesellschaften mit beschränkter Haftung	203	17 512 019	1 490	70 055 907	300	8 477 318	33	2 193 546
Erwerbs- und Wirtschaftsgenossenschaften	1 596	11 465 938	104 303	330 120 543	21 614	52 726 734	3 715	17 311 246
Betriebe gewerbl. Art von Körp. des öffentl. Rechts	1 875	5 578 590	688	15 036 513	559	7 067 310	25	13 908
Sonstige Rechtsformen	640	6 773 279	337	5 036 838	101	268 055	.	.
Zusammen	221	6 534 163	3 316	15 996 134	893	2 024 312	164	229 815
	16 574	56 559 847	739 545	848 388 167	241 843	220 114 548	25 750	70 669 372

1) Steuerpflichtige mit Lieferungen und Leistungen über 32 500 DM.

2) Ohne Umsatzsteuer.

4 Rechtsform

4.1 Steuerpflichtige und deren Lieferungen und Leistungen 1999 nach Wirtschaftszweigen

Rechtsform	Steuerpflichtige ¹⁾	Lieferungen und Leistungen ²⁾	Steuerpflichtige ¹⁾	Lieferungen und Leistungen ²⁾	Steuerpflichtige ¹⁾	Lieferungen und Leistungen ²⁾	Steuerpflichtige ¹⁾	Lieferungen und Leistungen ²⁾
	Anzahl	1 000 DM	Anzahl	1 000 DM	Anzahl	1 000 DM	Anzahl	1 000 DM
	72 Datenverarbeitung und Datenbanken		74.1 Rechts-, Steuer- u. Unternehmensberat. usw.		74.2 Architektur- und Ingenieurbüros		74.4 Werbung	
Einzelunternehmen	27 912	6 195 775	100 190	31 986 197	93 917	27 506 224	25 103	6 991 941
OHG einschl. Gesellsch. des bürgerl. Rechts								
Kommanditgesell. einschl. GmbH & Co. KG	2 461	1 355 448	17 883	28 850 884	10 809	9 799 106	2 813	1 663 175
Aktiengesellschaft., KGaA., bergr. Gewerkschaften	769	7 195 968	1 522	18 049 199	616	2 898 583	701	10 213 603
Gesellschaften mit beschränkter Haftung	356	5 170 039	394	46 995 971	66	1 815 467	35	360 552
Erwerbs- und Wirtschafts-genossenschaften	14 878	44 318 394	20 159	77 070 313	14 853	29 548 165	7 468	29 604 369
Betriebe gewerbl. Art von								
Körp. des öffentl. Rechts	12	2 072 812	17	47 711	9	30 514	5	24 980
Körp. des öffentl. Rechts	25	166 831	25	558 728	68	319 641	13	182 916
Sonstige Rechtsformen	131	595 930	466	3 704 109	238	440 717	551	457 708
Zusammen	46 544	67 071 198	140 656	207 263 111	120 576	72 358 417	36 689	49 499 245
	74.5 Gewerbsm. Vermittl. u. Überlassung v. Arbeitskr.		74.8 Erbring. v. sonst. Dienstleistg. übw. f. Unternehmen		L Öffentl. Verw., Verteidigung, Sozialversicherung		M Erziehung und Unterricht	
Einzelunternehmen	976	801 879	65 928	15 580 317	26	3 422	23 193	4 358 734
OHG einschl. Gesellsch. des bürgerl. Rechts	150	264 985	5 262	7 117 598	12	7 469	979	320 408
Kommanditgesell. einschl. GmbH & Co. KG	205	1 940 759	2 027	14 381 047	5	19 630	76	333 441
Aktiengesellschaft., KGaA., bergr. Gewerkschaften	7	413 319	256	4 109 692	-	-	13	194 061
Gesellschaften mit beschränkter Haftung	1 871	9 149 169	13 013	50 199 194	56	68 523	2 123	3 439 895
Erwerbs- und Wirtschafts-genossenschaften	-	-	52	5 753 010	-	-	-	-
Betriebe gewerbl. Art von								
Körp. des öffentl. Rechts	4	5 430	62	3 302 193	213	2 247 106	-	-
Sonstige Rechtsformen	28	45 870	546	2 343 748	384	4 937 845	336	658 109
Zusammen	3 241	12 621 410	87 146	102 786 799	696	7 283 995	26 758	9 363 195
	N Gesundheits-, Veterinär- und Sozialwesen		O Erbring. sonst. öffentl. u. persönl. Dienstleistungen		90 Abwasser-, Abfallbeseitigung u. sonst. Entsorgung		92 Kultur, Sport und Unterhaltung	
Einzelunternehmen	24 466	8 603 163	199 471	43 292 275	2 071	1 491 165	61 577	13 591 039
OHG einschl. Gesellsch. des bürgerl. Rechts	3 718	3 079 783	17 013	13 611 194	458	1 251 075	6 347	8 542 747
Kommanditgesell. einschl. GmbH & Co. KG	367	1 940 362	3 237	25 407 930	496	8 161 360	1 459	12 977 956
Aktiengesellschaft., KGaA., bergr. Gewerkschaften	23	1 787 022	147	7 340 118	5	112 284	67	6 896 320
Gesellschaften mit beschränkter Haftung	2 386	12 997 063	21 306	52 864 366	2 203	15 469 899	7 826	20 450 108
Erwerbs- und Wirtschafts-genossenschaften	14	82 526	128	394 495	5	8 438	7	2 273
Betriebe gewerbl. Art von								
Körp. des öffentl. Rechts	201	14 381 301	659	19 277 508	54	468 636	298	17 187 458
Sonstige Rechtsformen	1 903	20 951 852	14 866	17 343 715	41	325 285	7 988	7 615 670
Zusammen	33 078	63 823 071	256 827	179 531 602	5 333	27 288 141	85 569	87 263 570
	93 Erbringung von sonstigen Dienstleistungen							
Einzelunternehmen	135 551	28 164 469						
OHG einschl. Gesellsch. des bürgerl. Rechts	10 095	3 757 027						
Kommanditgesell. einschl. GmbH & Co. KG	1 266	4 243 951						
Aktiengesellschaft., KGaA., bergr. Gewerkschaften	74	330 209						
Gesellschaften mit beschränkter Haftung	11 005	16 319 394						
Erwerbs- und Wirtschafts-genossenschaften	106	205 582						
Betriebe gewerbl. Art von								
Körp. des öffentl. Rechts	210	1 121 239						
Sonstige Rechtsformen	697	1 299 954						
Zusammen	159 004	55 441 825						

1) Steuerpflichtige mit Lieferungen und Leistungen über 32 500 DM.

2) Ohne Umsatzsteuer.

4 Rechtsform

4.2 Steuerpflichtige und deren Lieferungen und Leistungen 1999 nach ausführlichem Rechtsformschlüssel

Rechtsform	Steuer- pflichtige ¹⁾	Lieferungen und Leistungen ²⁾
	Anzahl	1 000 DM
1. Natürliche Personen; Einzelunternehmen	2 037 230	982 526 887
11 Hausgewerbetreibende u.s.w.	1 733	318 408
12 Sonstige Einzelgewerbetreibende	1 575 916	826 447 153
13 Land- und Forstwirte	25 418	8 145 396
14 Angehörige der freien Berufe	213 902	61 645 294
15 Sonstige selbständig tätige Personen	52 795	14 143 011
16 Personen mit Beteiligungen an gewerblichen Personengesellschaften	23 464	19 448 691
19 Sonstige natürliche Personen	144 002	52 378 933
2. O H G	257 321	478 079 336
20 Atypische stille Gesellschaften	796	1 751 597
21 Offene Handelsgesellschaften	17 430	127 173 765
24 GmbH & Co. OHG	725	60 718 150
26 Aktiengesellschaften & Co. OHG	594	8 087 670
27 Gesellschaften des bürgerlichen Rechts	180 365	226 253 895
28 Europäische wirtschaftliche Interessenvereinigung	27	55 201
29 Ähnliche Gesellschaften	57 384	54 039 057
3. K G	99 688	1 712 451 431
22 Kommanditgesellschaften	25 095	331 189 993
23 GmbH & Co. KG	74 360	1 340 851 778
25 Aktiengesellschaften & Co. KG	233	40 409 661
4. A G	3 951	1 579 989 923
31 Aktiengesellschaften	3 831	1 528 189 044
32 Kommanditgesellschaften auf Aktien	73	51 639 310
33 Kolonialgesellschaften	10	76 028
34 Bergrechtliche Gewerkschaften	37	85 540
5. GmbH		
35 Gesellschaften mit beschränkter Haftung	438 085	2 484 790 441
6. Erwerbs- und Wirtschaftsgenossenschaften	6 693	98 136 808
41 Kreditgenossenschaften (nur an Mitglieder)	1 598	4 993 970
42 Genossenschaftliche Zentralkassen (nur an Mitglieder)	33	107 222
43 Landwirtschaftliche Nutzungs- und Verwertungsgenossenschaften	2 110	24 161 477
44 Realgemeinden	13	5 055
49 Andere Erwerbs- und Wirtschaftsgenossenschaften	2 939	68 869 084
7. Betriebe gewerblicher Art von Körperschaften des öffentlichen Rechts	5 752	67 401 340
71 Staatsbanken	3	67 572
72 Sparkassen (öffentlich und unter Staatsaufsicht)	584	1 805 111
73 Sonstige Kreditanstalten des öffentlichen Rechts	28	4 709 413
74 Öffentlich-rechtliche Versorgungs-, Verkehrs- und Hafenbetriebe	2 396	12 977 425
79 Sonstige Betriebe gewerblicher Art von Körperschaften des öffentlichen Rechts	2 741	47 841 819
8. Sonstige Rechtsformen	37 548	219 103 726
Sonstige juristische Personen des privaten Rechts	19 442	37 588 159
51 Versicherungsvereine auf Gegenseitigkeit	103	1 004 958
59 Sonstige juristische Personen des privaten Rechts	19 339	36 583 201
Personenvereinigungen und Vermögensmassen		
61 Nicht rechtsfähige Vereine, Anstalten, Stiftungen und andere Zweckvermögen	6 374	13 987 634
Körperschaften des öffentlichen Rechts (außer Gruppe 7)	1 875	15 545 637
81 Gebietskörperschaften	1 604	14 100 083
82 Öffentlich-rechtliche Religionsgesellschaften	272	1 445 553
99 Ausländische Rechtsformen	9 856	151 982 297
Insgesamt	2 886 268	7 622 479 892

1) Steuerpflichtige mit Lieferungen und Leistungen über 32 500 DM.

2) Ohne Umsatzsteuer.

5 Länder

5 Steuerpflichtige und deren Lieferungen und Leistungen 1999 nach Wirtschaftszweigen

Land	Steuer- pflichtige ¹⁾	Lieferungen und Leistungen ²⁾	Steuer- pflichtige ¹⁾	Lieferungen und Leistungen ²⁾	Steuer- pflichtige ¹⁾	Lieferungen und Leistungen ²⁾
	Anzahl	1 000 DM	Anzahl	1 000 DM	Anzahl	1 000 DM
	A - O Insgesamt		A Land- und Forstwirtschaft		B Fischerei und Fischzucht	
Baden-Württemberg	405 554	1 194 003 941	7 919	3 619 380	51	22 191
Bayern	499 689	1 222 027 932	8 581	4 411 064	56	172 938
Berlin	109 908	202 599 670	723	643 573	.	.
Brandenburg	76 790	97 769 056	3 259	3 482 151	65	37 854
Bremen	21 469	85 199 162	112	52 389	.	.
Hamburg	76 211	430 352 103	591	395 513	9	3 629
Hessen	227 759	711 793 198	2 965	1 496 464	10	10 195
Mecklenburg-Vorpommern	49 744	62 380 480	2 480	3 095 342	189	71 628
Niedersachsen	245 037	654 635 323	6 092	5 788 325	162	101 813
Nordrhein-Westfalen	618 186	2 077 006 843	10 381	6 672 310	65	22 979
Rheinland-Pfalz	148 670	284 589 572	9 432	2 459 466	12	2 008
Saarland	33 880	71 716 131	358	124 046	.	.
Sachsen	134 512	154 514 662	3 360	3 559 553	33	22 355
Sachsen-Anhalt	67 159	87 497 375	2 363	2 894 351	10	2 951
Schleswig-Holstein	98 603	199 492 150	2 632	1 364 206	232	95 567
Thüringen	73 097	86 902 294	1 989	2 789 758	9	3 884
Deutschland ...	2 886 268	7 622 479 892	63 237	42 847 891	908	655 724
	C Bergbau und Gewinnung von Steinen und Erden		D Verarbeitendes Gewerbe		DA Ernährungsgewerbe und Tabakverarbeitung	
Baden-Württemberg	321	2 026 221	51 984	581 042 026	8 232	32 405 959
Bayern	956	4 942 961	54 466	451 897 270	10 426	54 350 268
Berlin	7 085	50 324 542	800	9 963 155
Brandenburg	51	1 777 367	6 830	19 713 731	1 160	2 624 940
Bremen	8	51 828	1 854	29 630 659	256	16 863 839
Hamburg	4 970	158 490 592	539	34 600 012
Hessen	201	3 450 742	22 700	237 863 902	4 230	22 505 733
Mecklenburg-Vorpommern	52	237 975	3 885	11 494 468	680	4 040 848
Niedersachsen	373	1 692 855	20 655	280 828 699	4 262	43 360 338
Nordrhein-Westfalen	467	23 254 581	58 950	652 238 610	7 337	62 921 750
Rheinland-Pfalz	196	1 766 264	18 047	116 678 833	3 627	16 362 397
Saarland	33	181 858	3 124	21 705 275	801	2 468 727
Sachsen	125	569 226	15 221	35 079 352	2 878	4 792 420
Sachsen-Anhalt	94	932 291	6 414	23 292 454	1 217	3 416 389
Schleswig-Holstein	98	423 773	8 097	36 056 984	1 352	8 030 530
Thüringen	88	446 189	8 441	23 919 689	1 472	2 812 591
Deutschland ...	3 097	49 044 421	292 723	2 730 257 085	49 269	321 519 897
	DB Textil- und Bekleidungsgewerbe		DD Holzgewerbe (ohne Herstellung von Möbeln)		DE Papier-, Verlags- und Druckgewerbe	
Baden-Württemberg	2 436	16 587 017	5 379	10 296 676	4 741	33 621 508
Bayern	2 944	14 026 617	5 212	9 689 056	5 720	30 731 881
Berlin	372	901 253	.	.	1 181	6 117 430
Brandenburg	222	286 217	520	1 114 350	351	1 151 981
Bremen	81	529 214	137	740 601	254	1 499 522
Hamburg	384	505 096	167	270 879	1 271	18 130 113
Hessen	906	3 079 533	1 622	2 445 445	2 946	19 932 787
Mecklenburg-Vorpommern	143	112 778	320	698 693	257	642 235
Niedersachsen	630	5 398 703	1 218	3 273 104	2 297	13 741 365
Nordrhein-Westfalen	3 550	22 883 774	2 656	11 329 568	7 012	47 952 736
Rheinland-Pfalz	397	1 223 215	1 736	2 680 825	1 319	8 235 287
Saarland	65	202 560	265	552 246	269	947 722
Sachsen	828	2 055 696	1 312	1 110 850	958	2 926 432
Sachsen-Anhalt	154	98 190	.	.	351	708 061
Schleswig-Holstein	353	735 603	443	1 207 479	1 030	4 219 359
Thüringen	273	404 775	722	1 362 357	442	1 380 043
Deutschland ...	13 738	69 030 242	22 267	47 614 048	30 399	191 938 461

¹⁾ Steuerpflichtige mit Lieferungen und Leistungen über 32 500 DM.

²⁾ Ohne Umsatzsteuer.

5 Länder

5 Steuerpflichtige und deren Lieferungen und Leistungen 1999 nach Wirtschaftszweigen

Land	Steuerpflichtige ¹⁾	Lieferungen und Leistungen ²⁾	Steuerpflichtige ¹⁾	Lieferungen und Leistungen ²⁾	Steuerpflichtige ¹⁾	Lieferungen und Leistungen ²⁾
	Anzahl	1 000 DM	Anzahl	1 000 DM	Anzahl	1 000 DM
	22 Verlags-, Druckgewerbe, Vervielfältigung		23.2 Mineralölverarbeitung		DG Chemische Industrie	
Baden-Württemberg	4 315	23 136 140	28	8 012 767	794	27 962 456
Bayern	5 121	22 494 780	17	6 687 960	933	16 600 882
Berlin	1 114	3 918 194	.	.	142	11 942 231
Brandenburg	306	584 486	.	.	107	4 010 646
Bremen	235	738 238	5	80 830	39	615 914
Hamburg	1 207	16 084 289	17	72 971 120	144	6 254 302
Hessen	2 711	10 558 123	17	121 142	450	47 169 029
Mecklenburg-Vorpommern	244	631 033	.	.	27	196 672
Niedersachsen	2 089	7 587 785	5	359 300	337	18 085 550
Nordrhein-Westfalen	6 308	32 735 832	24	40 739 556	1 029	64 832 740
Rheinland-Pfalz	1 171	4 444 599	4	31 799	338	42 995 414
Saarland	249	862 013	.	.	40	348 885
Sachsen	793	2 007 181	.	.	178	837 164
Sachsen-Anhalt	323	491 785	.	.	144	2 182 365
Schleswig-Holstein	883	2 448 169	9	11 747	166	3 067 559
Thüringen	367	992 549	.	.	112	514 577
Deutschland	27 436	129 715 196	149	136 182 153	4 980	247 616 386
	DH Herstell. v. Gummi- und Kunststoffwaren		DI Glasgew., Keramik, Verarbeit. v. Steinen u. Erden		27 Metallherzeugung und -bearbeitung	
Baden-Württemberg	1 466	22 472 602	1 923	11 298 691	1 136	12 118 898
Bayern	1 285	13 445 871	2 899	14 186 721	575	6 943 311
Berlin	158	619 965	223	888 532	78	547 081
Brandenburg	193	780 951	567	1 383 248	108	1 791 291
Bremen	35	266 719	96	363 467	32	2 109 559
Hamburg	97	1 947 199	194	1 279 164	45	2 963 451
Hessen	593	8 967 428	1 156	8 391 604	170	6 434 031
Mecklenburg-Vorpommern	108	454 565	264	626 685	57	95 532
Niedersachsen	587	12 294 825	1 047	9 467 643	158	7 072 000
Nordrhein-Westfalen	2 142	20 622 672	2 702	22 845 034	1 316	61 741 665
Rheinland-Pfalz	397	6 298 647	1 232	5 079 180	86	741 598
Saarland	63	333 269	150	1 641 707	37	6 993 501
Sachsen	358	1 025 928	932	2 236 286	228	1 750 444
Sachsen-Anhalt	209	767 730	421	2 038 139	98	1 386 452
Schleswig-Holstein	209	1 097 527	427	1 756 729	59	147 261
Thüringen	293	1 028 183	747	1 766 525	126	425 582
Deutschland	8 193	92 424 083	14 980	85 249 355	4 309	113 261 657
	28 Herstellung von Metallzeugnissen		DK Maschinenbau		DL H.v. Büromasch., DV-Geräte u.-Einr.; Elektrotech. usw.	
Baden-Württemberg	9 646	38 403 382	5 457	88 259 271	5 686	84 605 169
Bayern	7 097	18 952 579	3 832	46 232 770	6 900	127 912 853
Berlin	1 104	2 464 275	401	3 313 806	1 282	5 745 598
Brandenburg	1 402	2 016 442	466	1 101 818	792	1 004 107
Bremen	257	861 694	166	990 094	226	2 272 116
Hamburg	437	732 072	346	4 869 006	657	2 869 003
Hessen	3 355	13 983 840	1 689	30 299 277	3 035	27 869 203
Mecklenburg-Vorpommern	750	1 204 982	252	842 283	447	484 203
Niedersachsen	3 355	10 513 604	1 905	15 935 394	2 165	14 246 881
Nordrhein-Westfalen	11 887	67 917 279	5 905	104 028 568	6 858	49 271 391
Rheinland-Pfalz	3 606	8 427 958	1 518	9 490 823	1 531	4 303 867
Saarland	642	2 017 537	251	2 757 071	283	1 264 879
Sachsen	2 988	4 782 981	1 077	4 772 256	1 659	4 012 971
Sachsen-Anhalt	1 587	2 701 934	453	1 734 820	600	1 198 901
Schleswig-Holstein	1 115	2 091 109	895	5 630 065	1 010	4 245 458
Thüringen	1 813	2 894 585	523	2 312 505	931	6 784 723
Deutschland	51 041	179 966 253	25 136	322 569 828	34 062	338 091 324

¹⁾ Steuerpflichtige mit Lieferungen und Leistungen über 32 500 DM.

²⁾ Ohne Umsatzsteuer.

5 Länder

5 Steuerpflichtige und deren Lieferungen und Leistungen 1999 nach Wirtschaftszweigen

Land	Steuerpflichtige ¹⁾	Lieferungen und Leistungen ²⁾	Steuerpflichtige ¹⁾	Lieferungen und Leistungen ²⁾	Steuerpflichtige ¹⁾	Lieferungen und Leistungen ²⁾
	Anzahl	1 000 DM	Anzahl	1 000 DM	Anzahl	1 000 DM
	30 H.v. Büromaschinen, DV-Geräten und -einrichtungen		31 H.v. Geräten der Elektrizitätserzeugung, -verteilung u.ä.		32 Rundfunk-, Fernseh- und Nachrichtentechnik	
Baden-Württemberg	554	15 486 630	1 026	14 042 441	985	31 683 021
Bayern	1 441	15 551 922	1 412	85 295 103	965	16 077 668
Berlin	138	303 793	198	2 124 404	178	1 348 390
Brandenburg	94	139 845	159	288 538	124	168 014
Bremen	43	65 253	44	296 871	38	1 624 756
Hamburg	78	185 123	113	612 037	93	700 790
Hessen	596	3 310 992	513	3 114 026	525	11 005 913
Mecklenburg-Vorpommern	51	41 017	77	186 481	42	41 649
Niedersachsen	115	543 389	471	8 124 019	249	2 204 746
Nordrhein-Westfalen	706	5 784 193	1 754	27 417 045	936	8 304 632
Rheinland-Pfalz	310	386 520	401	1 867 212	237	641 926
Saarland	32	31 913	29	720 478	49	176 673
Sachsen	164	314 985	364	1 175 003	252	1 573 194
Sachsen-Anhalt	26	22 816	147	667 073	77	144 475
Schleswig-Holstein	191	326 920	213	1 174 022	131	355 672
Thüringen	111	2 882 715	208	522 502	147	798 541
Deutschland ...	4 650	45 378 026	7 129	147 627 255	5 028	76 850 061
	33 Medizin-, Meß-, Steuer- und Regelungstechnik, Optik		DM Fahrzeugbau		DN H.v. Möbeln, Schmuck, Musikinstr.usw., Recycling	
Baden-Württemberg	3 121	23 393 077	918	176 643 946	3 684	15 440 957
Bayern	3 082	10 988 161	907	75 496 887	5 209	12 901 565
Berlin	768	1 969 011	120	5 432 581	1 005	1 055 207
Brandenburg	415	407 710	180	596 301	686	1 814 600
Bremen	101	285 236	114	2 109 249	140	318 960
Hamburg	373	1 371 052	148	9 816 801	457	1 251 521
Hessen	1 401	10 438 271	504	38 031 594	1 751	7 563 083
Mecklenburg-Vorpommern	277	215 055	135	1 347 651	414	722 511
Niedersachsen	1 330	3 374 728	549	120 722 597	2 020	5 849 615
Nordrhein-Westfalen	3 462	7 765 521	1 069	50 732 362	4 966	22 300 978
Rheinland-Pfalz	583	1 408 209	488	5 078 541	1 487	3 791 196
Saarland	173	335 815	44	1 279 829	178	467 719
Sachsen	879	949 790	249	1 675 019	1 414	2 082 450
Sachsen-Anhalt	350	364 538	124	560 557	569	759 673
Schleswig-Holstein	475	2 388 843	345	2 788 876	615	1 009 280
Thüringen	465	2 580 966	129	792 758	767	1 312 979
Deutschland ...	17 255	68 235 982	6 023	493 105 549	25 362	78 642 294
	E Energie- und Wasserversorgung		F Baugewerbe		45.2 Hoch- und Tiefbau	
Baden-Württemberg	1 738	28 161 016	40 233	56 474 065	10 568	31 590 041
Bayern	2 331	22 014 445	48 145	70 934 642	12 554	40 729 779
Berlin	45	10 817 008	13 274	14 788 165	5 537	7 705 563
Brandenburg	301	5 223 716	13 818	15 947 091	4 084	8 039 808
Bremen	60	2 034 835	1 898	4 479 138	540	2 682 403
Hamburg	55	5 724 342	5 597	8 870 397	1 434	3 852 715
Hessen	604	15 839 029	19 526	31 342 165	5 841	17 517 336
Mecklenburg-Vorpommern	235	2 515 999	8 358	10 849 875	2 326	5 524 522
Niedersachsen	1 037	23 076 461	28 333	44 110 719	9 754	27 485 783
Nordrhein-Westfalen	898	96 382 578	65 465	100 918 417	19 200	58 603 128
Rheinland-Pfalz	449	7 235 970	15 503	19 478 836	5 405	9 779 713
Saarland	72	3 362 480	3 596	4 352 980	1 097	2 619 642
Sachsen	332	12 374 018	22 679	24 429 015	5 774	11 719 585
Sachsen-Anhalt	200	6 153 893	12 088	14 083 700	3 533	7 187 549
Schleswig-Holstein	736	5 003 831	11 243	13 300 860	3 940	7 113 608
Thüringen	211	5 288 481	12 048	12 722 156	2 982	5 857 380
Deutschland ...	9 304	251 208 102	321 804	447 082 222	94 569	248 008 554

¹⁾ Steuerpflichtige mit Lieferungen und Leistungen über 32 500 DM.

²⁾ Ohne Umsatzsteuer.

5 Länder

5 Steuerpflichtige und deren Lieferungen und Leistungen 1999 nach Wirtschaftszweigen

Land	Steuer- pflichtige ¹⁾	Lieferungen und Leistungen ²⁾	Steuer- pflichtige ¹⁾	Lieferungen und Leistungen ²⁾	Steuer- pflichtige ¹⁾	Lieferungen und Leistungen ²⁾
	Anzahl	1 000 DM	Anzahl	1 000 DM	Anzahl	1 000 DM
	45.3 Bauinstallation		G Handel; Instandh. u. Rep. v. Kfz u. Gebrauchsgütern		50 Kfz-Handel; Instandh. u. Rep. v. Kfz; Tankstellen	
Baden-Württemberg	13 395	13 159 923	98 508	353 662 278	14 195	48 662 279
Bayern	15 362	16 647 954	126 045	344 161 070	18 697	53 402 909
Berlin	3 523	3 895 943	24 114	54 015 690	2 645	6 204 879
Brandenburg	4 736	4 140 629	19 443	26 208 916	3 275	7 927 778
Bremen	603	1 091 690	5 962	33 788 783	585	2 203 738
Hamburg	1 849	3 313 026	19 163	159 440 969	1 980	7 727 175
Hessen	6 074	8 217 529	56 219	199 686 479	7 393	32 050 174
Mecklenburg-Vorpommern	2 898	2 660 730	12 574	16 827 108	1 957	4 048 573
Niedersachsen	8 123	9 221 583	69 755	192 273 419	9 736	28 183 603
Nordrhein-Westfalen	19 197	22 402 662	164 252	764 428 208	21 204	83 245 329
Rheinland-Pfalz	4 357	6 368 366	35 865	93 386 817	5 570	16 275 252
Saarland	1 041	926 219	9 840	29 794 324	1 452	8 366 015
Sachsen	8 122	6 781 831	35 004	39 613 199	5 022	11 119 607
Sachsen-Anhalt	4 281	3 728 188	17 642	21 893 546	2 895	5 809 431
Schleswig-Holstein	3 009	3 148 711	25 547	94 109 734	3 591	9 371 544
Thüringen	4 376	3 482 880	19 221	22 762 432	3 038	6 577 979
Deutschland	100 946	109 187 864	739 154	2 446 052 974	103 235	331 176 266
	51 Handelsvermittlung und Großhandel (oh.Kfz)		51.3 Gh. m. Nahrungsm., Getränken u. Tabakwaren		51.4 Gh. mit Gebrauchs- und Verbrauchsgütern	
Baden-Württemberg	28 291	181 664 960	2 135	28 005 378	5 286	51 564 362
Bayern	33 277	188 211 981	3 109	33 654 724	5 938	57 124 635
Berlin	5 246	31 659 109	480	5 071 233	934	3 070 084
Brandenburg	3 404	8 566 163	326	2 035 624	326	764 366
Bremen	1 859	28 237 531	223	7 153 803	307	2 424 476
Hamburg	6 729	125 089 199	812	30 964 963	1 279	26 903 176
Hessen	16 462	97 061 954	1 483	13 571 635	3 201	34 047 713
Mecklenburg-Vorpommern	2 148	5 190 016	181	1 233 402	184	543 145
Niedersachsen	18 895	111 401 621	1 810	28 343 158	2 295	15 816 211
Nordrhein-Westfalen	46 040	410 842 637	4 647	109 951 289	7 668	77 389 512
Rheinland-Pfalz	9 158	44 741 861	1 367	8 658 077	1 614	13 617 809
Saarland	2 322	9 736 765	270	3 129 095	373	2 358 923
Sachsen	7 184	12 690 723	648	3 096 790	916	2 374 934
Sachsen-Anhalt	3 260	7 831 871	256	1 408 867	329	739 576
Schleswig-Holstein	6 523	59 884 413	618	21 652 752	972	11 116 770
Thüringen	3 758	7 323 935	343	1 919 626	420	706 196
Deutschland	194 556	1 330 134 740	18 708	299 850 415	32 042	300 561 887
	51.5 Gh. m. Rohst., Halb- waren, Altmaterial u. Restst.		51.6 Gh.mit Maschinen, Ausrüstungen und Zubehör		52 Eh. (oh.Handel m.Kfz u.Tankst.); Rep.v.Geb.güt.	
Baden-Württemberg	3 727	48 177 408	3 531	35 788 670	56 022	123 335 039
Bayern	4 649	46 448 919	3 929	25 303 232	74 071	102 546 179
Berlin	463	19 945 151	382	1 123 299	16 223	16 151 701
Brandenburg	663	2 744 104	289	543 934	12 764	9 714 975
Bremen	385	14 091 655	230	2 088 897	3 518	3 347 514
Hamburg	871	44 154 056	652	8 703 797	10 454	26 624 596
Hessen	2 268	20 306 790	2 012	17 756 003	32 364	70 574 350
Mecklenburg-Vorpommern	334	1 204 523	220	635 280	8 469	7 588 519
Niedersachsen	3 125	33 093 845	1 938	10 581 586	41 124	52 688 195
Nordrhein-Westfalen	8 482	144 326 720	5 125	45 127 327	97 008	270 340 242
Rheinland-Pfalz	1 566	14 103 612	924	5 503 253	21 137	32 369 704
Saarland	445	2 810 397	247	672 843	6 066	11 691 544
Sachsen	1 157	3 495 458	760	1 497 908	22 798	15 802 869
Sachsen-Anhalt	695	3 372 913	365	821 046	11 487	8 252 245
Schleswig-Holstein	940	12 571 716	604	4 463 262	15 433	24 853 777
Thüringen	646	2 870 822	368	651 143	12 425	8 860 518
Deutschland	30 416	413 718 088	21 576	161 261 480	441 363	784 741 967

¹⁾ Steuerpflichtige mit Lieferungen und Leistungen über 32 500 DM.

²⁾ Ohne Umsatzsteuer.

5 Länder

5 Steuerpflichtige und deren Lieferungen und Leistungen 1999 nach Wirtschaftszweigen

Land	Steuer- pflichtige ¹⁾	Lieferungen und Leistungen ²⁾	Steuer- pflichtige ¹⁾	Lieferungen und Leistungen ²⁾	Steuer- pflichtige ¹⁾	Lieferungen und Leistungen ²⁾
	Anzahl	1 000 DM	Anzahl	1 000 DM	Anzahl	1 000 DM
	H Gastgewerbe		55.1 Hotels, Gasthöfe, Pensionen u. Hotels garnis		55.3 Restaurants, Cafes, Eisdielen und Imbißhallen	
Baden-Württemberg	33 325	12 573 106	6 630	3 346 155	20 977	7 335 078
Bayern	42 981	21 013 391	12 053	8 136 395	20 363	9 597 545
Berlin	8 854	4 303 371	434	943 993	7 278	2 814 143
Brandenburg	6 397	1 750 908	1 374	533 651	3 448	801 352
Bremen	1 812	675 449	165	151 516	951	333 707
Hamburg	4 781	2 529 127	268	577 698	2 456	1 251 731
Hessen	19 009	9 776 006	3 747	3 271 855	9 354	2 826 423
Mecklenburg-Vorpommern	5 065	1 756 563	1 023	609 587	2 947	817 158
Niedersachsen	24 837	9 430 779	3 857	2 552 466	9 752	3 642 982
Nordrhein-Westfalen	54 690	21 281 719	4 463	4 178 751	28 048	9 842 906
Rheinland-Pfalz	16 133	5 033 891	2 062	1 296 672	8 770	2 469 364
Saarland	4 018	983 336	163	118 798	1 743	485 168
Sachsen	10 136	2 964 041	2 351	875 017	5 290	1 413 807
Sachsen-Anhalt	6 421	1 614 501	824	325 982	3 929	888 574
Schleswig-Holstein	9 558	3 531 412	1 892	853 576	4 969	1 810 020
Thüringen	6 864	1 774 300	1 547	529 767	3 601	844 348
Deutschland ...	254 881	100 991 899	42 853	28 301 878	133 876	47 174 306

	I Verkehr und Nachrichtenübermittlung		60 Landverkehr; Transport in Rohrfernleitungen		60.24 Güterbeförderung im Straßenverkehr	
Baden-Württemberg	15 442	22 277 603	10 641	8 162 172	7 436	6 018 910
Bayern	21 664	32 047 703	14 872	12 035 468	9 531	8 836 806
Berlin	5 323	5 957 705	3 912	2 335 364	1 580	860 823
Brandenburg	3 853	5 945 047	2 407	1 465 183	1 513	999 881
Bremen	1 408	6 150 395	664	1 089 272	309	823 879
Hamburg	5 362	24 046 931	2 873	3 559 736	1 254	1 378 005
Hessen	9 521	50 200 289	6 038	25 663 976	3 677	3 809 486
Mecklenburg-Vorpommern	2 685	2 984 008	1 718	1 017 273	978	719 786
Niedersachsen	11 063	36 497 886	6 995	11 030 336	4 488	7 446 098
Nordrhein-Westfalen	25 291	174 577 940	17 416	24 207 436	10 600	19 893 153
Rheinland-Pfalz	6 178	7 527 380	4 528	3 063 858	3 163	2 304 935
Saarland	1 395	2 673 388	1 042	1 591 643	730	1 418 834
Sachsen	6 875	4 800 909	4 287	2 214 057	2 464	1 502 201
Sachsen-Anhalt	3 520	3 162 517	2 338	1 754 025	1 515	1 193 208
Schleswig-Holstein	4 355	7 772 957	2 835	2 813 938	1 804	2 298 177
Thüringen	3 747	2 767 041	2 435	1 452 384	1 666	984 474
Deutschland ...	127 682	389 389 697	85 001	103 456 122	52 708	60 488 657

	63.4 Spedition, sonstige Verkehrsvermittlung		64 Nachrichtenübermittlung		J Kredit- und Versicherungsgewerbe	
Baden-Württemberg	1 817	10 112 688	1 293	779 760	3 371	8 804 438
Bayern	3 610	11 659 635	706	2 652 094	3 483	7 513 228
Berlin	228	1 176 125	361	234 222	399	1 019 084
Brandenburg	737	1 335 526	183	49 427	431	107 583
Bremen	405	3 534 154	58	30 237	136	396 468
Hamburg	953	10 171 636	594	861 546	374	1 726 313
Hessen	1 483	9 626 184	614	5 577 777	1 475	21 739 770
Mecklenburg-Vorpommern	505	858 914	93	32 588	242	56 506
Niedersachsen	1 346	6 943 856	802	838 666	1 114	1 274 608
Nordrhein-Westfalen	3 423	18 102 323	1 037	113 125 786	2 635	9 689 930
Rheinland-Pfalz	710	3 069 107	143	549 792	685	2 335 662
Saarland	109	837 706	84	32 324	265	129 744
Sachsen	1 628	2 016 882	197	66 204	804	335 485
Sachsen-Anhalt	618	1 023 278	154	46 264	300	82 764
Schleswig-Holstein	593	1 480 216	253	2 061 675	498	1 238 995
Thüringen	845	978 089	109	138 774	362	109 268
Deutschland ...	19 010	82 926 318	6 681	127 077 134	16 574	56 559 847

¹⁾ Steuerpflichtige mit Lieferungen und Leistungen über 32 500 DM.

²⁾ Ohne Umsatzsteuer.

5 Länder

5 Steuerpflichtige und deren Lieferungen und Leistungen 1999 nach Wirtschaftszweigen

Land	Steuerpflichtige ¹⁾	Lieferungen und Leistungen ²⁾	Steuerpflichtige ¹⁾	Lieferungen und Leistungen ²⁾	Steuerpflichtige ¹⁾	Lieferungen und Leistungen ²⁾
	Anzahl	1 000 DM	Anzahl	1 000 DM	Anzahl	1 000 DM
	K Grundst., Wohnungswesen, Verm. bewegl. Sachen usw.		70 Grundstücks- und Wohnungswesen		71 Vermiet. bewegl. Sachen oh. Bedienungspersonal	
Baden-Württemberg	111 854	102 980 998	40 803	28 094 591	3 274	11 137 814
Bayern	128 475	198 309 616	42 585	44 041 243	4 415	16 801 215
Berlin	35 856	47 456 416	8 656	15 180 675	1 138	1 935 529
Brandenburg	13 186	11 961 507	3 662	5 643 684	642	576 313
Bremen	5 911	5 663 699	1 826	2 244 499	230	341 315
Hamburg	25 114	46 620 097	6 172	10 994 786	452	6 522 107
Hessen	65 083	117 523 142	18 652	21 150 238	1 932	9 766 046
Mecklenburg-Vorpommern	8 927	9 581 313	2 912	5 323 085	410	412 498
Niedersachsen	59 562	43 502 864	21 917	12 254 086	2 790	2 650 828
Nordrhein-Westfalen	170 156	170 242 748	56 415	41 383 282	5 747	14 084 300
Rheinland-Pfalz	34 166	18 130 885	12 743	5 283 618	1 320	835 189
Saarland	8 157	6 067 412	2 789	1 856 377	351	276 826
Sachsen	25 137	22 563 626	7 786	9 576 601	868	1 187 938
Sachsen-Anhalt	11 921	9 962 432	3 546	4 342 368	496	487 105
Schleswig-Holstein	24 020	27 620 644	7 796	8 013 290	1 140	2 611 046
Thüringen	12 020	10 200 769	3 583	4 732 124	545	1 043 303
Deutschland	739 545	848 388 167	241 843	220 114 548	25 750	70 669 372

	72 Datenverarbeitung und Datenbanken		74.1 Rechts-, Steuer- u. Unternehmensberat. usw.		74.2 Architektur- und Ingenieurbüros	
Baden-Württemberg	7 500	11 123 974	20 276	17 813 310	19 106	10 500 325
Bayern	8 806	15 919 062	24 381	69 501 203	19 975	10 814 986
Berlin	1 962	2 271 697	8 196	10 908 697	7 404	4 591 014
Brandenburg	474	237 109	2 110	1 323 035	3 178	1 839 396
Bremen	311	407 321	1 265	881 048	741	476 429
Hamburg	1 691	2 215 033	6 024	7 698 574	3 138	2 969 440
Hessen	4 716	7 028 138	13 610	47 732 586	10 483	7 521 632
Mecklenburg-Vorpommern	254	209 059	1 388	1 152 641	2 069	1 329 572
Niedersachsen	3 438	4 413 887	10 687	6 744 674	9 216	6 179 906
Nordrhein-Westfalen	11 396	16 928 577	32 701	27 543 903	23 632	15 182 279
Rheinland-Pfalz	2 478	1 959 490	6 138	3 022 165	5 697	2 420 442
Saarland	517	834 219	1 661	1 158 436	1 230	732 212
Sachsen	874	890 529	3 998	3 017 452	5 811	3 015 594
Sachsen-Anhalt	377	265 461	2 018	1 274 578	2 892	1 677 699
Schleswig-Holstein	1 303	1 891 907	4 162	6 508 439	3 227	1 735 774
Thüringen	447	475 736	2 041	982 370	2 777	1 371 716
Deutschland	46 544	67 071 198	140 656	207 263 111	120 576	72 358 417

	74.4 Werbung		74.5 Gewerbsm. Vermittl. u. Überlassung v. Arbeitskr.		74.8 Erbring. v. sonst. Dienstleistg. übw. f. Unternehmen	
Baden-Württemberg	4 675	4 972 771	356	1 065 435	10 454	12 329 573
Bayern	6 156	6 645 895	494	1 739 559	16 067	25 300 609
Berlin	1 729	1 344 409	132	302 590	4 278	8 128 152
Brandenburg	591	177 089	48	52 819	1 359	1 325 905
Bremen	314	200 691	41	97 061	827	674 807
Hamburg	1 854	4 989 962	145	1 211 927	4 245	8 316 797
Hessen	3 140	8 809 369	255	1 932 961	9 691	9 370 530
Mecklenburg-Vorpommern	375	108 874	46	69 003	818	453 919
Niedersachsen	2 715	2 048 401	297	1 062 168	5 120	3 770 097
Nordrhein-Westfalen	9 541	17 143 014	763	3 573 542	22 292	22 338 738
Rheinland-Pfalz	1 705	1 241 699	160	567 071	2 427	1 537 508
Saarland	393	214 179	60	165 189	658	456 449
Sachsen	1 392	552 681	142	217 317	2 712	2 685 613
Sachsen-Anhalt	561	226 593	143	261 294	926	637 111
Schleswig-Holstein	987	651 986	77	181 952	4 091	4 769 560
Thüringen	561	171 632	82	121 522	1 181	691 431
Deutschland	36 689	49 499 245	3 241	12 621 410	87 146	102 786 799

¹⁾ Steuerpflichtige mit Lieferungen und Leistungen über 32 500 DM.

²⁾ Ohne Umsatzsteuer.

5 Länder

5 Steuerpflichtige und deren Lieferungen und Leistungen 1999 nach Wirtschaftszweigen

Land	Steuerpflichtige ¹⁾	Lieferungen und Leistungen ²⁾	Steuerpflichtige ¹⁾	Lieferungen und Leistungen ²⁾	Steuerpflichtige ¹⁾	Lieferungen und Leistungen ²⁾
	Anzahl	1 000 DM	Anzahl	1 000 DM	Anzahl	1 000 DM
	L Öffentl. Verw., Verteidigung, Sozialversicherung		M Erziehung und Unterricht		N Gesundheits-, Veterinär- und Sozialwesen	
Baden-Württemberg	52	477 263	3 481	1 065 865	4 525	7 756 391
Bayern	4 140	1 945 522	6 280	11 342 785
Berlin	1 283	385 372	1 390	5 431 220
Brandenburg	97	282 111	816	283 544	771	620 278
Bremen	199	45 056	288	410 149
Hamburg	677	314 336	855	3 466 739
Hessen	103	1 063 309	2 274	650 921	3 118	6 126 013
Mecklenburg-Vorpommern	67	418 184	537	193 833	541	406 208
Niedersachsen	2 332	694 524	3 186	6 282 754
Nordrhein-Westfalen	33	742 217	5 461	2 012 354	6 748	11 961 829
Rheinland-Pfalz	9	123 592	1 219	356 484	1 216	3 993 285
Saarland	299	89 792	392	782 103
Sachsen	116	161 803	1 439	528 453	1 059	1 050 002
Sachsen-Anhalt	63	110 002	798	314 705	656	376 055
Schleswig-Holstein	58	797 100	978	234 996	1 431	2 546 365
Thüringen	85	241 613	825	247 439	622	1 270 896
Deutschland ...	696	7 283 995	26 758	9 363 195	33 078	63 823 071

	O Erbring. sonst. öffentl. u. persönl. Dienstleistungen		90 Abwasser-, Abfallbeseitigung u. sonst. Entsorgung		92 Kultur, Sport und Unterhaltung	
Baden-Württemberg	32 750	13 061 101	479	2 075 711	10 640	4 191 584
Bayern	52 086	51 321 295	842	2 515 786	16 277	31 473 118
Berlin	11 546	7 197 501	205	602 926	5 907	3 683 925
Brandenburg	7 472	4 427 252	310	818 074	1 639	1 357 898
Bremen	1 816	1 537 090	53	744 416	619	399 768
Hamburg	8 641	9 027 093	118	540 717	4 937	6 636 766
Hessen	24 951	15 024 772	367	1 459 229	6 272	6 099 179
Mecklenburg-Vorpommern	3 907	1 891 472	126	586 479	942	420 415
Niedersachsen	16 536	9 079 617	392	2 023 351	5 777	4 139 772
Nordrhein-Westfalen	52 694	42 580 423	1 074	11 052 255	20 322	20 245 352
Rheinland-Pfalz	9 560	6 080 198	237	816 679	3 750	3 877 648
Saarland	2 322	1 465 841	72	485 227	646	628 204
Sachsen	12 192	6 463 626	369	1 361 568	2 823	1 811 615
Sachsen-Anhalt	4 669	2 621 212	266	887 991	1 148	822 582
Schleswig-Holstein	9 120	5 394 726	217	831 365	2 639	1 011 419
Thüringen	6 565	2 358 381	206	486 367	1 231	464 325
Deutschland ...	256 827	179 531 602	5 333	27 288 141	85 569	87 263 570

	93 Erbringung von sonstigen Dienstleistungen	
Baden-Württemberg	20 707	6 109 925
Bayern	33 893	15 514 331
Berlin	4 929	1 679 142
Brandenburg	5 379	2 159 334
Bremen	1 054	310 820
Hamburg	3 352	1 314 354
Hessen	17 724	6 181 477
Mecklenburg-Vorpommern	2 666	769 157
Niedersachsen	10 160	2 643 356
Nordrhein-Westfalen	29 642	8 744 734
Rheinland-Pfalz	5 119	1 139 672
Saarland	1 553	334 580
Sachsen	8 647	2 975 152
Sachsen-Anhalt	3 119	814 942
Schleswig-Holstein	6 124	3 491 979
Thüringen	4 936	1 258 870
Deutschland ...	159 004	55 441 825

¹⁾ Steuerpflichtige mit Lieferungen und Leistungen über 32 500 DM.

²⁾ Ohne Umsatzsteuer.

Anhang

1999

Fikt.	Steuernummer	Unter-
11		56

30 Eingangsstempel oder -datum

Umsatzsteuer-Voranmeldung 1999

Finanzamt

Voranmeldungszeitraum

bei monatlicher Abgabe bitte ankreuzen

bei vierteljährlicher Abgabe
bitte ankreuzen

99 01	Jan		99 07	Juli	
99 02	Feb		99 08	Aug.	
99 03	März		99 09	Sept.	
99 04	April		99 10	Ok.	
99 05	Mai		99 11	Nov.	
99 06	Juni		99 12	Dez.	

99 41	I. Kalender-	
99 42	II. Kalender-	
99 43	III. Kalender-	
99 44	IV. Kalender-	

Unternehmen - Art und Anschrift - Telefon

Berichtigte Anmeldung
(falls ja, bitte eine „1“ eintragen)

10

Betragsangaben in EURO (=EUR)
(falls ja, bitte eine „1“ eintragen)

32

← EURO

I. Anmeldung der Umsatzsteuer-Vorauszahlung

Lieferungen, sonstige Leistungen und Eigenverbrauch

Steuerfreie Umsätze mit Vorsteuerabzug
Innergemeinschaftliche Lieferungen (§ 4 Nr. 1 b UStG)
an Abnehmer mit USt-IdNr.

Bemessungsgrundlage
ohne Umsatzsteuer
volle DM / EUR

Steuer

DM / EUR P/C

neuer Fahrzeuge an Abnehmer ohne USt-IdNr.

neuer Fahrzeuge außerhalb eines Unternehmens (§ 2 a UStG)

Weitere steuerfreie Umsätze mit Vorsteuerabzug
(z. B. Ausfuhrleistungen, Umsätze nach § 4 Nr. 2 bis 7 UStG)

Steuerfreie Umsätze ohne Vorsteuerabzug

Umsätze nach § 4 Nr. 8 bis 28 UStG

Steuerpflichtige Umsätze

(Lieferungen, sonstige Leistungen und Eigenverbrauch)

zum Steuersatz von 16 v. H.

zum Steuersatz von 15 v. H. (für Umsätze bis zum 31. März 1998)

zum Steuersatz von 7 v. H.

Umsätze, die anderen Steuersätzen unterliegen

Umsätze land- und forstwirtschaftlicher Betriebe nach § 24 UStG

Lieferungen in das übrige Gemeinschaftsgebiet

an Abnehmer mit USt-IdNr.

Umsätze, für die eine Steuer nach § 24 UStG zu entrichten ist (Säge-
werkserzeugnisse, Getränke und alkohol. Flüssigkeiten, z. B. Wein)

Innergemeinschaftliche Erwerbe

Steuerfreie innergemeinschaftliche Erwerbe

Erwerbe nach § 4 b UStG

Steuerpflichtige innergemeinschaftliche Erwerbe

zum Steuersatz von 16 v. H.

zum Steuersatz von 15 v. H. (für Umsätze bis zum 31. März 1998)

zum Steuersatz von 7 v. H.

neuer Fahrzeuge

von Lieferung ohne USt-IdNr. zum allgemeinen Steuersatz

Lieferungen des ersten Abnehmers (§ 25 b Abs. 2 UStG) bei

innergemeinschaftlichen Dreiecksgeschäften

Steuer infolge Wechsels der Besteuerungsart/-form

sowie Nachsteuer auf versteuerte Anzahlungen wegen Steuersatzerhöhung

Umsatzsteuer

zu übertragen in Zeile 45

USt 1 A - Umsatzsteuer-Voranmeldung 1999 -

		Steuer	
		DM / EUR	Pf/Ct
Übertrag			
46	Abziehbare Vorsteuerbeträge		
47	Vorsteuerbeträge aus Rechnungen von anderen Unternehmern (§ 15 Abs. 1 Nr. 1 UStG)	66	
47	und aus innergemeinschaftlichen Dreiecksgeschäften (§ 25 b Abs. 5 UStG)		
48	Vorsteuerbeträge aus dem innergemeinschaftlichen Erwerb von Gegenständen (§ 15 Abs. 1 Nr. 3 UStG)	61	
49	entrichtete Einfuhrumsatzsteuer (§ 15 Abs. 1 Nr. 2 UStG)	62	
50	Vorsteuerbeträge, die nach allgemeinen Durchschnittssätzen berechnet sind (§§ 23 und 23 a UStG)	63	
51	Berichtigung des Vorsteuerabzugs (§ 15 a UStG)	64	
52	Vorsteuerabzug für innergemeinschaftliche Lieferungen neuer Fahrzeuge außerhalb eines Unternehmens (§ 2 a UStG) sowie von Kleinunternehmern im Sinne des § 19 Abs. 1 UStG (§ 15 Abs. 4 a UStG)	59	
53	Verbleibender Betrag		
54	Steuerbeträge, die vom letzten Abnehmer eines innergemeinschaftlichen Dreiecksgeschäfts geschuldet werden (§ 25 b Abs. 2 UStG); in Rechnungen unberechtigt ausgewiesene Steuerbeträge (§ 14 Abs. 2 und 3 UStG), Steuerbeträge, die nach § 6 a Abs. 4 Satz 2 oder § 17 Abs. 1 Satz 2 UStG geschuldet werden, sowie Kürzungsbeträge nach dem Berlinförderungsgesetz für frühere Kalenderjahre	69	
56	Umsatzsteuer-Vorauszahlung/Überschuß		
57	Anrechnung (Abzug) der festgesetzten Sondervorauszahlung für Dauerfristverlängerung (nur auszufüllen in der letzten Voranmeldung des Besteuerungszeitraums, in der Regel Dezember)	39	
58	Verbleibende Umsatzsteuer-Vorauszahlung (Bitte in jedem Fall ausfüllen)	83	
59	Verbleibender Überschuß - bitte dem Betrag ein Minuszeichen voranstellen -		
(kann auf 10 Pf zu Ihren Gunsten gerundet werden)			
II. Anmeldung der Umsatzsteuer im Abzugsverfahren (§§ 51 bis 56 UStDV)			
61	für Werklieferungen und sonstige Leistungen im Ausland ansässiger Unternehmer (§ 51 Abs. 1 Nr. 1 UStDV)		
62	Leistungen, für die wegen Anwendung der sog. Null-Regelung (§ 52 Abs. 2 UStDV) keine Umsatzsteuer einzubehalten ist	71	
63	Leistungen, für die Umsatzsteuer einzubehalten ist	72	
64	für Lieferungen von sicherungsübereigneten Gegenständen (§ 51 Abs. 1 Nr. 2 UStDV) sowie von Grundstücken im Zwangsversteigerungsverfahren (§ 51 Abs. 1 Nr. 3 UStDV)		
65	Lieferungen, für die wegen Anwendung der sog. Null-Regelung (§ 52 Abs. 2 UStDV) keine Umsatzsteuer einzubehalten ist	78	
66	Lieferungen, für die Umsatzsteuer einzubehalten ist	79	
67			
68	Umsatzsteuer im Abzugsverfahren	75	
(kann auf 10 Pf zu Ihren Gunsten gerundet werden)			
III. Sonstige Angaben und Unterschrift			
71	Ein Erstattungsbetrag wird auf das dem Finanzamt benannte Konto überwiesen, soweit nicht eine Verrechnung mit Steuerschulden vorzunehmen ist.	29	
72	Verrechnung des Erstattungsbetrages erwünscht (falls ja, bitte eine „1“ eintragen)		
73	Geben Sie bitte die Verrechnungswünsche auf einem besonderen Blatt oder auf dem beim Finanzamt erhältlichen Vordruck „Verrechnungsantrag“ an.		
74	Die Einzugsermächtigung wird ausnahmsweise (z. B. wegen Verrechnungswünschen) für diesen Voranmeldungszeitraum widerrufen (falls ja, bitte eine „1“ eintragen)	26	
75	Ich versichere, die Angaben in dieser Steueranmeldung wahrheitsgemäß nach bestem Wissen und Gewissen gemacht zu haben.		
76	Bei der Anfertigung dieser Steueranmeldung hat mitgewirkt:		
77	(Name, Anschrift, Telefon)		
78	Datum, Unterschrift		
79	Hinweis nach den Vorschriften der Datenschutzgesetze:		
80	Die mit der Steueranmeldung angeforderten Daten werden aufgrund der §§ 149 ff. der Abgabenordnung und der §§ 18, 18 b des Umsatzsteuergesetzes erhoben.		
81	Die Angabe der Telefonnummern ist freiwillig.		
82	Vom Finanzamt auszufüllen		
82	Bearbeitungshinweis	11	19
83	1. Die aufgeführten Daten sind mit Hilfe des geprüften und genehmigten Programms sowie ggf. unter Berücksichtigung der gespeicherten Daten maschinell zu verarbeiten.		
84	2. Die weitere Bearbeitung richtet sich nach den Ergebnissen der maschinellen Verarbeitung.		12
85	Kontrollzahl und/oder Datenerfassungsvermerk		
86	Datum, Namenszeichen/Unterschrift		

Anleitung zur Umsatzsteuer-Voranmeldung 1999

Abkürzungen:	EG = Europäische Gemeinschaft	USt-IdNr. = Umsatzsteuer-Identifikationsnummer
	UStDV = Umsatzsteuer-Durchführungsverordnung	UStG = Umsatzsteuergesetz

Diese Anleitung soll Sie informieren, wie Sie die Vordrucke richtig ausfüllen.

Die Anleitung kann allerdings nicht auf umsatzsteuerliche Rechtsfragen eingehen.

Wesentliche Änderungen gegenüber der vorherigen Anleitung sind durch Randstriche gekennzeichnet.

Datenübermittlung oder Steueranmeldung auf Papier?

Sie sollten zunächst prüfen, ob Sie sich die Abgabe der Steueranmeldungen auf Papier ersparen können. Ggf. können Sie Ihre Steueranmeldungen auf maschinell verwertbaren Datenträgern oder über Datenfernübertragung übermitteln. Einzelheiten erfahren Sie bei Ihrem Finanzamt, Ihrem steuerlichen Berater oder Ihrem datenverarbeitenden Unternehmen.

DM oder EURO?

Sie können die Beträge einheitlich entweder in DM oder in EURO (=EUR) angeben. Bei Betragsangaben in EUR ist in Zeile 16 neben der Kennzahl 32 eine „1“ einzutragen.

So werden die Vordrucke ausgefüllt:

Füllen Sie nur die weißen Felder der Vordrucke deutlich und vollständig aus. Bei den Bemessungsgrundlagen sind Entgeltserhöhungen und Entgeltsminderungen mit zu berücksichtigen. Negativen Beträgen ist ein Minuszeichen voranzustellen. Reicht der vorgesehene Platz nicht aus, machen Sie die Angaben bitte auf einem besonderen Blatt.

Tragen Sie bei den Bemessungsgrundlagen nur Beträge in vollen DM bzw. EUR ein; bei den Umsatzsteuer-, Vorsteuer- und Kürzungsbeträgen sind dagegen stets Pfennig- bzw. Centbeträge einzutragen.

Unterschrift: Die Steueranmeldungen sind vom Unternehmer oder dessen Bevollmächtigten zu unterschreiben.

Umsatzsteuer-Voranmeldung

Steuerfreie Lieferungen, sonstige Leistungen und Eigenverbrauch

Zeilen 20 bis 23

Die Angaben zu **innergemeinschaftlichen Lieferungen** (§ 6 a Abs. 1 UStG) sind in dem Voranmeldungszeitraum zu machen, in dem die Rechnung ausgestellt wird, spätestens jedoch in dem Voranmeldungszeitraum, in dem der auf die Lieferung folgende Monat endet.

Über die in Zeile 21 einzutragenden Umsätze sind vierteljährlich **Zusammenfassende Meldungen** beim Bundesamt für Finanzen abzugeben. Nähere Informationen zu diesem Verfahren sowie amtliche Vordrucke für Zusammenfassende Meldungen erhalten Sie beim Bundesamt für Finanzen - Außenstelle -, 66738 Saarlouis, Telefon (06831) 456-0, Telefax (06831) 456-120 oder 146. Außerdem sind diese Umsätze grundsätzlich dem Statistischen Bundesamt monatlich zur **Intrahandelsstatistik** zu melden. Nähere Informationen zur Intrahandelsstatistik sowie die amtlichen Vordrucke erhalten Sie beim Statistischen Bundesamt, 65180 Wiesbaden, Telefon (0611) 75-2954, Telefax (0611) 75-3965.

Zeile 24

In Zeile 24 sind insbesondere die steuerfreien **Ausfuhrlieferungen** einzutragen (§ 4 Nr. 1 a i.V.m. § 6 UStG). Außerdem sind in Zeile 24 weitere steuerfreie Umsätze mit Vorsteuerabzug einzutragen, z.B.:

- Lohnveredelungen an Gegenständen der Ausfuhr (§ 4 Nr. 1 a i.V.m. § 7 UStG);
- Umsätze für die Seeschifffahrt und für die Luftfahrt (§ 4 Nr. 2 i.V.m. § 8 UStG);
- grenzüberschreitende Güterbeförderungen und andere sonstige Leistungen nach § 4 Nr. 3 UStG;
- Vermittlungsleistungen nach § 4 Nr. 5 UStG (z.B. Provisionen im Zusammenhang mit Ausfuhrlieferungen);
- Umsätze im Sinne des Offshore-Steuerabkommens, des Zusatzabkommens zum NATO-Truppenstatut, des Ergänzungsabkommens zum Protokoll über die NATO-Hauptquartiere;
- Reiseleistungen, soweit die Reisevorleistungen im Drittlandsgebiet bewirkt werden (§ 25 Abs. 2 UStG).

Zeile 25

Steuerfreie Umsätze ohne Vorsteuerabzug sind z.B. Grundstücks-

vermietungen (§ 4 Nr. 12 UStG), Umsätze aus der Tätigkeit als Arzt oder ähnlicher heilberuflicher Tätigkeit (§ 4 Nr. 14 UStG).

Steuerpflichtige Lieferungen, sonstige Leistungen und Eigenverbrauch

Zeilen 26 bis 30

Als Bemessungsgrundlage sind stets Nettobeträge (ohne Umsatzsteuer) einzutragen. Die Bemessungsgrundlage ist in vollen DM bzw. EUR (ohne Pfennig- bzw. Centbeträge) anzugeben.

In den Zeilen 27 bis 30 sind auch steuerpflichtige Sachzuwendungen an Arbeitnehmer sowie Umsätze einzutragen, bei denen die sogenannte Mindest-Bemessungsgrundlage anzuwenden ist.

Änderungen von Umsätzen, die dem bis zum 31.03.1998 gültigen allgemeinen Steuersatz von 15 v.H. unterliegen haben, sind in Zeile 28 zu erklären.

Zeilen 31 bis 33

Land- und forstwirtschaftliche Betriebe, die ihre Umsätze nach den Durchschnittssätzen des § 24 Abs. 1 UStG versteuern, müssen Lieferungen in das übrige Gemeinschaftsgebiet an Abnehmer mit USt-IdNr. in Zeile 32 eintragen. Über diese Lieferungen sind vierteljährliche Zusammenfassende Meldungen sowie Meldungen zur Intrahandelsstatistik abzugeben, vgl. Erläuterungen zu Zeilen 20 bis 23.

Bei den in Zeile 33 bezeichneten Umsätzen, für die eine Steuer zu entrichten ist, sind die anzuwendenden Durchschnittssätze um die Sätze für pauschalierte Vorsteuerbeträge zu vermindern. Für die Umsätze ergibt sich eine Steuer von 6 v.H. der Bemessungsgrundlage.

Land- und Forstwirte, die ihre Umsätze nach den allgemeinen Vorschriften des UStG versteuern, haben ihre Umsätze in den Zeilen 20 bis 30 einzutragen.

Innergemeinschaftliche Erwerbe

Zeilen 34 bis 39

Die Angaben zu innergemeinschaftlichen Erwerben sind in dem Voranmeldungszeitraum zu machen, in dem die Rechnung ausgestellt wird, spätestens jedoch in dem Voranmeldungszeitraum, in dem der auf den Erwerb folgende Monat endet.

Änderungen zu innergemeinschaftlichen Erwerben, die dem bis zum 31.03.1998 gültigen allgemeinen Steuersatz von 15 v.H. unterlegen haben, sind in Zeile 37 zu erklären.

Bei **neuen Fahrzeugen** liegt ein innergemeinschaftlicher Erwerb selbst dann vor, wenn das Fahrzeug nicht von einem Unternehmer geliefert wurde. Werden neue Fahrzeuge von Lieferanten ohne USt-IdNr. - insbesondere „Privatpersonen“ - erworben, sind die Erwerbe in der Zeile 39 der Umsatzsteuer-Voranmeldung zu erklären. Wird das neue Fahrzeug von einer „Privatperson“ oder von einem Unternehmer für seinen privaten Bereich erworben, ist der innergemeinschaftliche Erwerb nur mit Vordruck USt 1 B anzumelden (Fahrzeugeinzelbesteuerung).

Über die in Zeilen 36 bis 38 einzutragenden innergemeinschaftlichen Erwerbe sind grundsätzlich Meldungen zur Intrahandelsstatistik abzugeben, vgl. Erläuterungen zu Zeilen 20 bis 23.

Innergemeinschaftliche Dreiecksgeschäfte

Zeile 41

Bei innergemeinschaftlichen Dreiecksgeschäften (§ 25 b UStG) ist in Zeile 41 eine Eintragung von dem ersten Abnehmer vorzunehmen, wenn die auf diese Lieferung entfallende Steuerschuld auf den letzten Abnehmer übertragen wurde. Einzutragen ist die Bemessungsgrundlage (§ 25 b Abs. 4 UStG) seiner Lieferungen an den letzten Abnehmer.

Die Steuer, die der letzte Abnehmer nach § 25 b Abs. 2 UStG für die Lieferung des ersten Abnehmers schuldet, ist in Zeile 55 einzutragen. Zum Vorsteuerabzug für diese Lieferung vgl. Erläuterung zu Nr. 3 der Zeilen 46 bis 50.

Abziehbare Vorsteuerbeträge

Zeilen 46 bis 50

Abziehbar sind nur die nach dem deutschen Umsatzsteuergesetz geschuldeten Steuerbeträge. Unternehmer, die mit ausländischen Vorsteuerbeträgen belastet wurden, haben sich wegen eines eventuellen Abzugs an den Staat zu wenden, der die Steuer erhoben hat.

Folgende Vorsteuerbeträge können berücksichtigt werden:

1. die in Rechnungen für Lieferungen und sonstige Leistungen an das Unternehmen von anderen Unternehmern gesondert ausgewiesene Umsatzsteuer (Zeile 47);
2. die in Kleinbetragsrechnungen (Rechnungen, deren Gesamtbetrag 200 DM nicht übersteigt) enthaltene Umsatzsteuer, wenn der Rechnungsaussteller auf ihnen den Steuersatz angegeben hat (Zeile 47);
3. bei innergemeinschaftlichen Dreiecksgeschäften (vgl. Erläuterungen zur Zeile 41) die vom letzten Abnehmer nach § 25 b Abs. 2 UStG geschuldete Umsatzsteuer (Zeile 47);
4. die Umsatzsteuer für innergemeinschaftliche Erwerbe (Zeile 48);
5. die entrichtete Einfuhrumsatzsteuer für Gegenstände, die der Unternehmer für sein Unternehmen aus dem Drittlandsgebiet in das Inland eingeführt oder die er zur Ausführung der in § 1 Abs. 3 UStG bezeichneten Umsätze verwendet hat (Zeile 49);
6. nach Durchschnittssätzen (§ 23 UStG) ermittelte Beträge bei Unternehmern, deren **Umsatz** i.S. des § 69 Abs. 2 UStDV in den einzelnen in der Anlage der UStDV bezeichneten Berufs- und Gewerbezeigen im vorangegangenen Kalenderjahr 120 000 DM nicht überschritten hat, und die nicht verpflichtet sind, Bücher zu führen und aufgrund jährlicher Bestandsaufnahmen regelmäßig Abschlüsse zu machen (Zeile 50);
7. nach einem Durchschnittssatz (§ 23 a UStG) ermittelte Beträge bei Körperschaften, Personenvereinigungen und Vermögensmassen im Sinne des § 5 Abs. 1 Nr. 9 Körperschaftsteuergesetz, deren **steuerpflichtiger Umsatz**, mit Ausnahme der Einfuhr und des innergemeinschaftlichen Erwerbs, im vorangegangenen Kalenderjahr 60 000 DM nicht überstiegen hat und die nicht verpflichtet sind, Bücher zu führen und aufgrund jährlicher Bestandsaufnahmen regelmäßig Abschlüsse zu machen (Zeile 50).

Vorsteuerbeträge, die auf Entgeltserhöhungen und Entgeltsminderungen entfallen, sowie herabgesetzte, erlassene oder erstattete Einfuhrumsatzsteuer sind zu berücksichtigen.

Zeile 51

Bei Wirtschaftsgütern, die über das Kalenderjahr der erstmaligen Verwendung hinaus zur Ausführung von Umsätzen verwendet werden, ist der Vorsteuerabzug zu berichtigen, wenn sich die Verhältnisse, die im Kalenderjahr der erstmaligen Verwendung für den Vorsteuerabzug maßgebend waren, innerhalb von 10 Jahren (bei beweglichen Wirtschaftsgütern innerhalb von 5 Jahren) ändern. In der Umsatzsteuer-Voranmeldung ist nur der Vorsteuerberichtigungsbetrag bei einer **Veräußerung oder Entnahme zum Eigenverbrauch** anzugeben (§ 44 Abs. 4 UStDV). Bei nachträglichen Anschaffungs- oder Herstellungskosten ist sinngemäß zu verfahren.

Nach § 52 Abs. 5 UStDV zu berechnende Berichtigungsbeträge sind zu berücksichtigen, sofern Vorsteuerbeträge aus Leistungen ausländischer Unternehmer wegen Anwendung der sogenannten Null-Regelung (§ 52 Abs. 2 UStDV) nicht abgezogen worden sind.

Handelt es sich bei den Berichtigungsbeträgen um zurückzuzahlende Vorsteuerbeträge, ist dem Betrag ein Minuszeichen voranzustellen.

Sonstiges

Zeile 57

Wurde die gewerbliche oder berufliche Tätigkeit im Laufe eines Kalenderjahres eingestellt, ist die Sondervorauszahlung bereits in der Voranmeldung für den Voranmeldungszeitraum anzurechnen, in dem der Betrieb eingestellt oder der Beruf aufgegeben wurde.

Wird im Laufe des Kalenderjahres auf die Dauerfristverlängerung verzichtet, ist die Sondervorauszahlung in der letzten Voranmeldung anzurechnen, für die Fristverlängerung in Anspruch genommen wird. Ergibt sich, daß der Unternehmer nicht mehr zur Abgabe monatlicher Voranmeldungen verpflichtet ist, kann die Sondervorauszahlung entweder in der letzten monatlich oder in der ersten vierteljährlich abzugebenden Voranmeldung angerechnet werden.

Zeilen 58 und 72 bis 74

Die Vorauszahlung ist am 10. Tag nach Ablauf des Voranmeldungszeitraums fällig und an das Finanzamt zu entrichten. Wird die **Einzugsermächtigung** wegen Verrechnungswünschen ausnahmsweise widerrufen, ist ein durch die Verrechnung nicht gedeckter Restbetrag zu entrichten.

Ein Überschuß wird nach Zustimmung (§ 168 Abgabenordnung) ohne besonderen Antrag ausgezahlt. Wird eine **Verrechnung** gewünscht, ist in Zeile 72 eine „1“ einzutragen.

Anmeldung der Umsatzsteuer im Abzugsverfahren

Zeilen 61 bis 68

Nach § 18 Abs. 8 UStG unterliegen folgende Umsätze dem Abzugsverfahren:

1. Steuerpflichtige Werklieferungen und sonstige Leistungen eines im Ausland ansässigen Unternehmers;
2. Lieferung eines sicherungsübereigneten Gegenstandes durch den Sicherungsgeber an den Sicherungsnehmer;
3. Lieferung eines Grundstücks im Zwangsversteigerungsverfahren durch den Vollstreckungsschuldner an den Ersteher.

Ist der Leistungsempfänger Unternehmer oder eine juristische Person des öffentlichen Rechts, ist er verpflichtet, die Steuer von der Gegenleistung einzubehalten, bei dem für ihn zuständigen Finanzamt anzumelden und an dieses Finanzamt abzuführen.

Der Steuerbetrag ergibt sich durch Herausrechnen aus dem Betrag der Gegenleistung. Das Entgelt und die einbehaltene Steuer sind vom Leistungsempfänger in den Zeilen 63 und 67 der Umsatzsteuer-Voranmeldung anzumelden. Die insgesamt abzuführende Umsatzsteuer im Abzugsverfahren ist in der Zeile 68 zu berechnen.

In bestimmten Fällen ist der Leistungsempfänger **ausnahmsweise** nicht verpflichtet, die Steuer einzubehalten und abzuführen (§ 52 Abs. 1 und 2 UStDV). Bei Anwendung der sogenannten **Null-Regelung** ist der Wert der Gegenleistung in Zeile 62 bzw. 66 einzutragen.

Weitere Einzelheiten zum Verfahren enthalten die §§ 51 bis 56 UStDV sowie das beim Finanzamt erhältliche Merkblatt zur Umsatzbesteuerung im Umsatzsteuer-Abzugsverfahren.

1999

Fallart	Steuernummer	Unterfallart	Zeitraum
11		56	9900

30 Eingangsstempel oder -datum

Finanzamt

Antrag auf Dauerfristverlängerung
Anmeldung
der Sondervorauszahlung
(§§ 46 bis 48 UStDV)

Unternehmen - Art und Anschrift - Telefon

Zur Beachtung

für Unternehmer, die ihre Voranmeldungen **vierteljährlich** abzugeben haben:

Der Antrag auf Dauerfristverlängerung ist nicht zu stellen, wenn Dauerfristverlängerung bereits gewährt worden ist. Er ist nicht jährlich zu wiederholen. Eine Sondervorauszahlung ist nicht zu berechnen und anzumelden.

I. Antrag auf Dauerfristverlängerung

(Dieser Abschnitt ist gegenstandslos, wenn Dauerfristverlängerung bereits gewährt worden ist.)

Ich beantrage, die Fristen für die Abgabe der Umsatzsteuer-Voranmeldungen und für die Entrichtung der Umsatzsteuer-Vorauszahlungen, sowie für die Anmeldung und für die Entrichtung der Umsatzsteuer im Abzugsverfahren um einen Monat zu verlängern.

II. Berechnung und Anmeldung der Sondervorauszahlung auf die Steuer für das Kalenderjahr 1999 von Unternehmern, die ihre Voranmeldungen monatlich abzugeben haben

Berichtigte Anmeldung (falls ja, bitte eine „1“ eintragen)

10

EURO →

Betragsangaben in EURO (=EUR) (falls ja, bitte eine „1“ eintragen)

32

1. Summe der Umsatzsteuer-Vorauszahlungen **zuzüglich** der Sondervorauszahlung für das Kalenderjahr 1998

volle DM / EUR	Cent
38	

2. Davon $\frac{1}{11}$ = **Sondervorauszahlung 1999**

29

Verrechnung des Erstattungsbetrages erwünscht (falls ja, bitte eine „1“ eintragen)
Geben Sie bitte die Verrechnungswünsche auf einem besonderen Blatt oder auf dem beim Finanzamt erhältlichen Vordruck „Verrechnungsantrag“ an.

Die **Einzugsermächtigung** wird ausnahmsweise (z. B. wegen Verrechnungswünschen) für die Sondervorauszahlung dieses Jahres **widerrufen** (falls ja, bitte eine „1“ eintragen)

26

Ich versichere, die Angaben in dieser Steueranmeldung wahrheitsgemäß nach bestem Wissen und Gewissen gemacht zu haben.

Bei der Anfertigung dieser Steueranmeldung hat mitgewirkt:
(Name, Anschrift, Telefon)

Datum, Unterschrift

Hinweis nach den Vorschriften der Datenschutzgesetze:

Die mit der Steueranmeldung angeforderten Daten werden aufgrund der §§ 149 ff. der Abgabenordnung und des § 18 des Umsatzsteuergesetzes erhoben.

Die Angabe der Telefonnummern ist freiwillig.

Vom Finanzamt auszufüllen

Bearbeitungshinweis

- Die aufgeführten Daten sind mit Hilfe des geprüften und genehmigten Programms sowie ggf. unter Berücksichtigung der gespeicherten Daten maschinell zu verarbeiten.
- Die weitere Bearbeitung richtet sich nach den Ergebnissen der maschinellen Verarbeitung.

11

19

Kontrollzahl und/oder Datenerfassungsvermerk

Datum, Namenszeichen/Unterschrift

Anleitung

zum Antrag auf Dauerfristverlängerung/ zur Anmeldung der Sondervorauszahlung

1999

DM oder Euro?

Sie können die Beträge einheitlich entweder in DM oder in EURO (=EUR) angeben. Bei Betragsangaben in EUR ist in Zeile 23 neben der Kennzahl 32 eine "1" einzutragen.

Antrag auf Dauerfristverlängerung

Zeilen 18 bis 20

Die Fristverlängerung kann in Anspruch genommen werden, wenn das Finanzamt den Antrag nicht ablehnt; ein Bewilligungsbescheid wird nicht erteilt. Die Fristverlängerung gilt solange, bis der Unternehmer gegenüber dem Finanzamt erklärt, daß er die Fristverlängerung nicht mehr in Anspruch nehmen will oder das Finanzamt die Fristverlängerung widerruft (§ 46 UStDV).

Anmeldung der Sondervorauszahlung

Zeilen 25 bis 27

Die Fristverlängerung wird bei monatlicher Abgabe der Voranmeldungen unter der Auflage erteilt, daß während der Geltungsdauer der Fristverlängerung jährlich bis zum 10. Februar eine Sondervorauszahlung angemeldet und entrichtet wird. Die Sondervorauszahlung beträgt ein Elftel der Summe der Vorauszahlungen - vorangemeldete Beträge ohne Anrechnung der Sondervorauszahlung - für das Kalenderjahr 1998 (§ 47 Abs. 1 und § 48 Abs. 2 UStDV).

Wurde die gewerbliche oder berufliche Tätigkeit nur in einem Teil des vorangegangenen Kalenderjahres ausgeübt, so ist die Summe der

Vorauszahlungen dieses Zeitraums in eine Jahressumme umzurechnen. Angefangene Kalendermonate sind hierbei als volle Kalendermonate zu behandeln (§ 47 Abs. 2 UStDV).

Bei Beginn der gewerblichen oder beruflichen Tätigkeit im laufenden Kalenderjahr ist die Sondervorauszahlung auf der Grundlage der zu erwartenden Vorauszahlungen dieses Kalenderjahres zu berechnen (§ 47 Abs. 3 UStDV). Die Sondervorauszahlung soll der durchschnittlichen Vorauszahlung eines Kalenderjahres entsprechen. Fügen Sie bitte in diesem Fall ein besonderes Blatt mit kurzer Erläuterung der Berechnung bei.

Die Sondervorauszahlung ist grundsätzlich bei der Berechnung der Vorauszahlung für den Monat Dezember anzurechnen.

Bei Widerruf oder Verzicht auf die Dauerfristverlängerung im Laufe eines Kalenderjahres ist die Sondervorauszahlung in der Voranmeldung für den letzten Monat, für den die Fristverlängerung gilt, anzurechnen.

Zeile 31

Wird für die zu entrichtende Sondervorauszahlung die Einzugsermächtigung wegen Verrechnungswünschen ausnahmsweise widerrufen, ist ein durch die Verrechnung nicht gedeckter Restbetrag zu entrichten.

Literaturverzeichnis

Titel der Veröffentlichung/ des Beitrages	Erschienen in (Quelle)	Erscheinungsfolg e	Bemerkungen
--	---------------------------	-----------------------	-------------

Statistisches Bundesamt 65180 Wiesbaden

Umsatzsteuer 1999	Fachserie 14, Reihe 8	ab 1996 jährlich	ca. 60 Seiten
-------------------	-----------------------	------------------	---------------

Statistisches Landesamt Baden Württemberg Postfach 10 60 33, 70049 Stuttgart

Umsätze und ihre Besteuerung 1999	Statistischer Bericht L IV 1 - j/99	jährlich	
-----------------------------------	--	----------	--

Bayerisches Landesamt für Statistik und Datenverarbeitung 80288 München

Umsätze und ihre Besteuerung in Bayern 1999 - Ergebnisse der Umsatzsteuerstatistik -	„Bayern in Zahlen“, Zeitschrift des Bayerischen Landesamtes für Statistik und Datenverarbeitung Heft 4/2000	monatlich	
Umsätze und ihre Besteuerung in Bayern 1999 - Ergebnisse der Umsatzsteuerstatistik -	Statistischer Bericht L IV 1 - j/99	jährlich	ca. 277 Seiten

Statistisches Landesamt Berlin 10306 Berlin

Umsatz und Umsatzsteuer der Unternehmen mit Sitz in Berlin 1999	Berliner Statistik Statistischer Bericht L IV 1 - j/99	jährlich	
Umsatzsteuer in Berlin 1999 nach Wirtschaftszweigen	Statistisches Jahrbuch Berlin 2000	jährlich	

Landesamt für Datenverarbeitung und Statistik Brandenburg Postfach 60 10 52, 14410 Potsdam

Umsätze und ihre Besteuerung im Land Brandenburg 1999	Statistischer Bericht L IV 1 - j/99	jährlich	
---	--	----------	--

Statistisches Landesamt Bremen Postfach 10 13 09, 28013 Bremen

Umsätze und ihre Besteuerung im Land Bremen 1999	Statistischer Bericht L IV 1 - j/99	jährlich	
--	--	----------	--

Literaturverzeichnis

Titel der Veröffentlichung/ des Beitrages	Erschienen in (Quelle)	Erscheinungsfolg e (bisher)	Bemerkungen
--	---------------------------	-----------------------------------	-------------

Statistisches Landesamt Hamburg 20453 Hamburg

Die Umsätze und ihre Besteuerung in Hamburg 1999	Statistischer Bericht L IV 1 - j/99	jährlich
---	--	----------

Hessisches Statistisches Landesamt 65175 Wiesbaden

Umsätze und ihre Besteuerung in Hessen 1999	Statistischer Bericht L IV 1 - j/99, Heft 345	jährlich
Ausgewählte Daten für Landkreise und kreisfreie Städte	Hessische Kreiszahlen Heft 1/2000	halbjährlich

Statistisches Landesamt Mecklenburg-Vorpommern Postfach 02 01 35, 19018 Schwerin

Umsätze und ihre Besteuerung - Ergebnisse der Umsatzsteuerstatistik- in Mecklenburg-Vorpommern 1999	Statistischer Bericht L IV 1 - j/99	jährlich	165 Seiten
---	--	----------	------------

Niedersächsisches Landesamt für Statistik Postfach 44 60, 30044 Hannover

Umsätze und ihre Besteuerung - Ergebnisse der Umsatzsteuer- statistik 1999 -	Statistischer Bericht L IV 1 - j/99	jährlich	120 Seiten
--	--	----------	------------

Landesamt für Datenverarbeitung und Statistik Nordrhein-Westfalen 40193 Düsseldorf

Umsätze und Umsatzsteuer in Nordrhein-Westfalen 1999	Statistischer Bericht L IV 1 - j/99	jährlich
---	--	----------

Statistisches Landesamt Rheinland-Pfalz Mainzer Str. 14-16, 56130 Bad Ems

Der Umsatz und seine Besteuerung 1999	Statistischer Bericht L IV 1 - j/99 Band Nr. 375	jährlich
--	--	----------

Literaturverzeichnis

Titel der Veröffentlichung/ des Beitrages	Erschienen in (Quelle)	Erscheinungsfolg e (bisher)	Bemerkungen
--	---------------------------	-----------------------------------	-------------

**Statistisches Landesamt Saarland
Postfach 10 30 44, 66030 Saarbrücken**

Umsätze und ihre Besteuerung 1999	Statistischer Bericht L IV 1 - j/99	jährlich
--------------------------------------	--	----------

**Statistisches Landesamt des Freistaates Sachsen
Postfach 105, 01911 Kamenz**

Umsätze und ihre Besteuerung im Freistaat Sachsen - Ergebnisse der Umsatzsteuer- statistik 1999 -	Statistischer Bericht L IV 1 - j/99	jährlich	166 Seiten
--	--	----------	------------

**Statistisches Landesamt Sachsen-Anhalt
Postfach 20 11 56, 06012 Halle (Saale)**

Umsätze und ihre Besteuerung 1999 im Land Sachsen-Anhalt,	Statistischer Bericht L IV 1 - j/99	jährlich	175 Seiten
--	--	----------	------------

**Statistisches Landesamt Schleswig-Holstein
Postfach 11 41, 24100 Kiel**

Die Umsätze der steuerpflichtigen Unternehmen in Schleswig-Holstein 1999 - Ergebnisse der Umsatzsteuerstatistik -	Statistischer Bericht L IV 1 - j/99	jährlich
--	--	----------

**Thüringer Landesamt für Statistik
Postfach 90 01 63, 99104 Erfurt**

Steuerpflichtige und steuerbarer Umsatz in Thüringen 1999 – Vorabergebnisse -	Statistischer Bericht L IV 1 - j/99	jährlich	6 Seiten
Steuerpflichtige und steuerbarer Umsatz in Thüringen 1999	Statistischer Bericht L IV 1 - j/99	jährlich	93 Seiten
Steuerpflichtige und steuerbarer Umsatz in Thüringen 1999 nach Kreisen und Gemeinden	Statistischer Bericht L IV 1 - j/99	jährlich	100 Seiten

Fachserie 14: Finanzen und Steuern

Reihe 2: Vierteljährliche Kassenergebnisse der öffentlichen Haushalte

Der *vierteljährliche Bericht* gliedert die kassenmäßigen Ausgaben und Einnahmen von Bund, Lastenausgleichsfonds, ERP-Sondervermögen, Ländern, Gemeinden und Gemeindeverbänden nach Art und Körperschaftsgruppen. Darüber hinaus werden die Ausgaben für Baumaßnahmen nach ausgewählten Aufgabenbereichen aufgeschlüsselt; die kassenmäßigen Steuereinnahmen und der Schuldenstand der Gebietskörperschaften sind in gesonderten Übersichten dargestellt.

In dem Bericht für das 2., 3. und 4. Vierteljahr werden auch kumulierte Ergebnisse (Halbjahr, Dreivierteljahr, Jahr) veröffentlicht.

Reihe 3: Rechnungsergebnisse

In dieser Reihe erscheinen *jährlich* nach Aufgabenbereichen, Ausgabe-/Einnahmearten und Ländern gegliederte Berichte über die Rechnungsergebnisse

des öffentlichen Gesamthaushalts (Reihe 3.1), und der kommunalen Haushalte (Reihe 3.3).

Daneben erfolgt für einzelne wichtige Aufgabenbereiche eine tiefere funktionale Aufgliederung der Jahresrechnungsergebnisse der öffentlichen Haushalte, und zwar für

Bildung, Wissenschaft und Kultur (Reihe 3.4), Soziale Sicherung und Gesundheit, Sport und Erholung (Reihe 3.5), Öffentliche und öffentlich geförderte Einrichtungen für Wissenschaft, Forschung und Entwicklung (Reihe 3.6).

Ergebnisse der Hochschulfinanzstatistik werden in der Fachserie 11 „Bildung und Kultur“, Reihe 4.3.2 „Monetäre hochschulstatistische Kennzahlen“ und Reihe 4.5 „Finanzen der Hochschulen“ veröffentlicht.

Reihe 4: Steuerhaushalt

Die *vierteljährlichen* Berichte (4. Vierteljahr mit Jahresergebnis) enthalten Angaben über die kassenmäßigen Steuereinnahmen des Bundes, der Länder und der Gemeinden und Gemeindeverbände nach Ländern und Steuerarten sowie über die Verteilung im Rahmen des Steuerverbundes. Zum Jahresergebnis werden ergänzend methodische Erläuterungen mit Hinweisen auf Zahlungsweise, Zahlungstermine und Tarife der ergiebigsten Steuern gebracht.

Reihe 4.S: Sonderbeiträge

Reihe 4.S.1: Kassenmäßige Steuereinnahmen 1988 bis 1999

Dieser Bericht enthält für die Jahre 1988 bis 1999 nach Ländern gegliedert Angaben über das jährliche Aufkommen an Einzelsteuern und deren Verteilung auf die Körperschaften Bund, (Europäische Gemeinschaften) Länder und Gemeinden/Gv. In langen Reihen wird ein Überblick über die Einnahmentwicklung seit 1950 gegeben.

Reihe 5: Schulden der öffentlichen Haushalte

In der *jährlichen* Veröffentlichung werden Angaben über den Stand der Schulden von Bund, Lastenausgleichsfonds, ERP-Sondervermögen, Ländern, Gemeinden, Gemeindeverbänden, Zweckverbänden und sonstigen juristischen Personen zwischengemeindlicher Zusammenarbeit nach Arten und Fälligkeit sowie über Bürgschaften, Garantien und sonstige

Gewährleistungen dieser Körperschaften gebracht. Außerdem werden die Schuldenaufnahmen und Tilgungen nachgewiesen.

Reihe 6: Personal des öffentlichen Dienstes

Die *jährliche* Veröffentlichung enthält Angaben über die Zahl der Beschäftigten am Stichtag 30. Juni bei Bund, Ländern, Gemeinden und Gemeindeverbänden, kommunalen Zweckverbänden, Bundeseisenbahnvermögen (unmittelbarer öffentlicher Dienst); bei der Bundesanstalt für Arbeit, der Deutschen Bundesbank, den Sozialversicherungsträgern und den rechtlich selbständigen Anstalten, Körperschaften und Stiftungen des öffentlichen Rechts mit Dienstherrenfähigkeit (mittelbarer öffentlicher Dienst), sowie bei rechtlich selbständigen Organisationen ohne Erwerbszweck für Wissenschaft, Forschung und Entwicklung mit überwiegend öffentlicher Finanzierung und bei rechtlich selbständigen Einrichtungen mit überwiegend öffentlicher Beteiligung.

Die Beschäftigten werden *jährlich* in der Gliederung nach: Geburtsmonat und -jahr, Geschlecht, Art, Umfang und Dauer des Dienst- oder Arbeitsvertragsverhältnisses, der Laufbahngruppe, Einstufung, Dienst- oder Lebensaltersstufe, Familien- oder Ortszuschlagsstufe, Dienst- oder Arbeitsort sowie nach Einzelplan, Kapitel und Aufgabenbereich erfasst.

Reihe 6.1: Versorgungsempfänger des öffentlichen Dienstes

Die jährliche Veröffentlichung enthält Angaben über die Leistungsberechtigten des öffentlich-rechtlichen Altersversicherungssystems zum Stichtag 1. Januar. Aufgrund der verschiedenen gesetzlichen Grundlagen werden drei aus den Haushaltsmitteln der jeweiligen Dienstherren finanzierte Altersversorgungssysteme unterschieden: die Beamtenversorgung (einschl. Richterversorgung), die Soldatenversorgung und die Versorgung der nach dem Zweiten Weltkrieg nicht wiederverwendeten Bediensteten des Deutschen Reiches, soweit sie einen Anspruch auf beamtenrechtliche Versorgung hatten.

Die Versorgungsempfänger werden jährlich in der Gliederung nach: ehemaligem Beschäftigungsbereich, Art des früheren Dienstverhältnisses, Versorgungsart, Geburtsmonat und -jahr, Geschlecht, Familienstand, Wohnort, Laufbahn-/Besoldungsgruppe, Ruhegehaltssatz, Grund für den Eintritt des Versorgungsfalles, Bruttobezüge des Vorjahres sowie Bezügebestandteile im Berichtsmonat erfasst. Im Bereich des mittelbaren öffentlichen Dienstes sehen die gesetzlichen Vorschriften ein verkürztes Erhebungsprogramm mit den Merkmalen Art des früheren Dienstverhältnisses, Versorgungsart und Besoldungsgruppe vor.

Reihe 7: Einkommen- und Vermögensteuer

In *dreijährlicher* Folge werden – unter Auswertung der steuerlichen Veranlagungsergebnisse – folgende Steuerstatistiken herausgegeben:

7.1 Lohn- und Einkommensteuer

Der Bericht gibt Aufschluss über die Höhe und Struktur der Einkünfte, die Besteuerung des erfassten Einkommens sowie über Sonderausgaben, außergewöhnliche Belastungen und Sondervergünstigungen der zur Einkommensteuer veranlagten natürlichen Personen. Ferner sind die Einkünfte aller Lohn- und

Einkommensteuerpflichtigen in einer steuerlichen Einkommenspyramide dargestellt.

7.2 Körperschaftsteuer

Die Veröffentlichung gibt einen Überblick über Höhe, Verteilung und Besteuerung des steuerlich erfassten Einkommens der Körperschaften. Das Einkommen und die Steuerschuld der Körperschaftsteuerpflichtigen werden u.a. in der Gliederung nach Rechtsformen und Größenklassen des Gesamtbetrags der Einkünfte veröffentlicht.

7.3 Lohnsteuer

Die Angaben dieser Veröffentlichung beziehen sich auf den Bruttolohn und die Lohnsteuer der veranlagten und nichtveranlagten Lohnsteuerpflichtigen in der Gliederung nach Größenklassen des Bruttolohns und der Einkünfte aus nichtselbständiger Arbeit, Steuerklassen und Geschlecht. (Berichterstattung mit dem Berichtsjahr 1995 in die Reihen 7.1 integriert).

7.4 Vermögensteuer

Die Veröffentlichung (Erscheinungsfolge *3jährlich*, letztmals für 1995) enthält Angaben über die Zusammensetzung und Höhe des Vermögens der zur Vermögensteuer veranlagten Steuerpflichtigen. Die Schichtung des Vermögens wird für die natürlichen Personen u.a. in Verbindung mit ihrer Beteiligung am Erwerbsleben und der Haushaltsgröße der Veranlagungsgemeinschaft dargestellt, für die nichtnatürlichen Personen in Verbindung mit Rechtsformen.

7.5 Einheitswerte

7.5.1 Einheitswerte der gewerblichen Betriebe

Der in *3jährlicher* Folge, letztmals für 1995 erschienene Bericht vermittelt einen Einblick in Umfang und Struktur des bewerteten Betriebsvermögens. Auf der Grundlage der Vermögensaufstellung zur Ermittlung des Einheitswerts des gewerblichen Betriebs oder des einem freien Beruf dienenden Vermögens wird der nach bewertungsrechtlicher Abgrenzung Vermögens- und Kapitalaufbau in tiefer Gliederung nach Wirtschaftszweigen sowie nach Rechtsformen und Einheitswertgruppen nachgewiesen.

Reihe 7.S: Sonderbeiträge

7.S.1: Wirtschaftliche Gliederung der Einkommen- und Körperschaftsteuerpflichtigen

Diese Veröffentlichung (Erscheinungsfolge: *6jährlich*) enthält Angaben über die steuerlichen Einkünfte und die Einkommen- und Körperschaftsteuer von natürlichen Personen und Personengesellschaften/Gemeinschaften aus der Einkommensteuerstatistik sowie von juristischen Personen aus der Körperschaftsteuerstatistik nach Wirtschaftsbereichen.

Reihe 8: Umsatzsteuer

Die *jährlich* erscheinende Veröffentlichung enthält Angaben über Steuerpflichtige, steuerbaren Umsatz und Umsatzsteuer in tiefer Gliederung nach Wirtschaftszweigen, z.T. kombiniert mit Umsatzgrößenklassen und Rechtsformen. Ferner werden u.a. Angaben über steuerfreie und steuerpflichtige Umsätze (nach Art der Steuersätze), über Umsatzsteuer vor Abzug der Vorsteuer und abziehbare Vorsteuer gemacht. Darüber hinaus erfolgt der Nachweis der Steuerpflichtigen, des Umsatzes und der Umsatzsteuer nach kreisfreien Städten und Landkreisen.

Reihe 9: Verbrauchsteuern

9.1 Tabaksteuer

9.1.1 Absatz von Tabakwaren (*vierteljährlich*). Im Bericht für das 4. Vierteljahr wird auch das Jahresergebnis veröffentlicht.

9.2 Biersteuer

9.2.1 Absatz von Bier (*monatlich*). In dem Bericht für Dezember wird auch das Ergebnis für das Kalenderjahr veröffentlicht.

9.2.2 Brauwirtschaft (*jährlich*). Mit Angaben über Braustätten und ihre Erzeugung.

9.3 Mineralölsteuer

Der *jährlich* erscheinende Bericht bringt Nachweisungen über die versteuerten Mengen und die Verwendung von steuerbegünstigtem Mineralöl.

9.4 Branntweinmonopol und Branntweinsteuer

In *jährlicher* Folge werden Brennereien, Alkoholerzeugung und -absatz, Ein- und Ausfuhr von Branntwein und Branntweinerzeugnissen sowie Einnahmen aus dem Branntweinmonopol nachgewiesen.

9.5 Schaumweinsteuer

Der *Jahresbericht* enthält Angaben über die Schaumweinhersteller, ihren Absatz sowie über das Steuersoll.

Reihe 10: Realsteuern

10.1 Realsteuervergleich

Der *jährliche* Bericht umfasst Angaben über Ist-Aufkommen, Grundbeträge, gewogene Durchschnittshebesätze und Hebesatzstreuung bei den einzelnen Realsteuern sowie über den Gemeindeanteil an der Einkommen- und Umsatzsteuer sowie die an Bund und Länder abgeführte Gewerbesteuerumlage. Außerdem werden Steuerkraftberechnungen für die einzelnen kreisfreien Städte, die kreisangehörigen Gemeinden mit 50 000 Einwohnern und mehr und die nach Landkreisen zusammengefassten kreisangehörigen Gemeinden veröffentlicht.


10.2 Gewerbesteuer

Der (ab Berichtsjahr 1995) *3jährlich* erscheinende Bericht enthält die Ergebnisse der Gewerbesteuerstatistik. Nachgewiesen werden die gewerbesteuerpflichtigen Betriebe und die Zusammensetzung der Gewerbesteuermessbeträge nach Größenklassen des Gewerbeertrags/-kapitals nach Rechtsformen und nach Wirtschaftszweigen für das Bundesgebiet.



Statistisches Bundesamt
Gustav-Stresemann-Ring 11
65189 Wiesbaden

Veröffentlichungen und Prospekte sind durch den Verlag Metzler-Poeschel, Verlagsauslieferung SFG-Servicecenter Fachverlage GmbH, Postfach 43 43, 72774 Reutlingen, Tel. 0 70 71 / 93 53 50, erhältlich.



Neue Ausgabe!

STATIS

Statistische Zeitreihen auf einer CD-ROM

**Gesamtpaket auf einer
einzigen CD-ROM**

**Daten über
Bevölkerung und Soziales,
Wirtschaft und Finanzen,
Handel und Gewerbe,
Konjunktur und Produ-
zierendes Gewerbe**

**Netzwerkfähig ohne
Aufpreis**

Rabattregelungen

Weitere Informationen

Deutschland in Zahlen Die Datenbank aus 1. Hand

Alle aktuellen Zeitreihen über die wirtschaftliche und soziale Entwicklung in Deutschland bieten wir als Gesamtpaket auf einer einzigen CD-ROM an. Diese umfassende statistische Datenbank liefert die Grundlage für alle makroökonomischen Analysen und Auswertungen - **von Profis für Profis.**

Auch Sie können über diesen sehr breit gefächerten, tief gegliederten und vollständig dokumentierten Datenpool verfügen.

Die neue STATIS-CD-ROM enthält rund 450 000 statistische Zeitreihen und wird halbjährlich aktualisiert. Alle Informationen werden mit einer komfortablen Recherchesoftware erschlossen.

Preise im Abonnement:

3.600 DM (1.840,65 EUR) für die erste Lieferung,
800 DM (409,03 EUR) für jedes Update.

Die CD-ROM kann ohne Aufpreis auch in internen Netzwerken betrieben werden.

Weitere Informationen zu den Inhalten von STATIS sowie zu den Möglichkeiten der Rabattierung für besondere Nutzergruppen (z.B. Bibliotheken, Universitäten) erhalten Sie beim

Statistisches Bundesamt
Gruppe IC
65180 Wiesbaden
oder unter
Telefon 0611 / 75 2404 oder 2716,
Telefax 0611 / 72 4000 oder
E-Mail statis@statistik-bund.de

... Neue Ausgabe ... Frühjahr 2001 ... Neue Ausgabe ... Frühjahr 2001 ... Neue Ausgabe ...