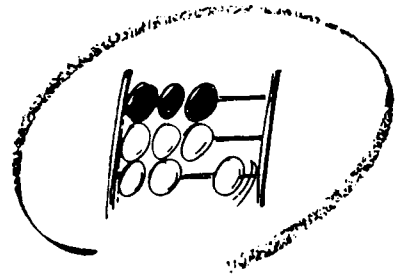



**50 Jahre Statistisches Bundesamt
Ihr Partner für Information
1950-2000**



Statistisches Bundesamt

Finanzen und Steuern



Fachserie **14**

Reihe 8

Umsatzsteuer

1998

Statistisches Bundesamt
Bibliothek - Dokumentation - Archiv

**METZLER
POESCHEL**

Herausgeber: Statistisches Bundesamt, Wiesbaden



Fachliche Informationen zu dieser Veröffentlichung können Sie direkt beim Statistischen Bundesamt erfragen:
Gruppe VI D, Telefon: 06 11 / 75 23 80, Fax: 06 11 / 75 41 83 oder E-Mail: steuern@statistik-bund.de

Verlag: Metzler-Poeschel, Stuttgart

Verlagsauslieferung: SFG – Servicecenter Fachverlage GmbH
Postfach 43 43
72774 Reutlingen
Telefon: 0 70 71 / 93 53 50
Telefax: 0 70 71 / 93 53 35
Internet: <http://www.s-f-g.com>
E-Mail: staba@s-f-g.com

Erscheinungsfolge: jährlich

Erschienen im Juli 2000

Preis: DM 30,60 / EUR 15,65

Bestellnummer: 2140800-98700

Recyclingpapier aus 100 % Altpapier.



Ausgewählte Daten dieser Fachserie können gegen Entgelt auch auf Datenträgern zur Verfügung gestellt werden.
Nähere Informationen dazu erhalten Sie telefonisch unter:
06 11 / 75 23 80 oder per Fax unter 06 11 / 75 41 83.



Daten aus dieser Veröffentlichung sind auch in unserer Datenbank STATIS-BUND als Zeitreihen gespeichert und können gegen Entgelt via Internet (www.statistik-bund.de/zeitreih/home.htm), auf Diskette, Magnetbandkassette oder CD-ROM bezogen werden.

Nähere Informationen dazu erhalten Sie telefonisch unter:
06 11 / 75 - 27 16 oder - 22 56 oder per Fax unter 06 11 / 72 40 00.



Informationen über das Statistische Bundesamt und sein Datenangebot erhalten Sie:

- im Internet: <http://www.statistik-bund.de>

oder bei unserem Informationsservice

65180 Wiesbaden

- Telefon: 06 11 / 75 24 05

- Telefax: 06 11 / 75 33 30

- E-Mail: info@statistik-bund.de

© Statistisches Bundesamt, Wiesbaden 2000

Für nichtgewerbliche Zwecke sind Vervielfältigung und unentgeltliche Verbreitung, auch auszugsweise, mit Quellenangabe gestattet. Die Verbreitung, auch auszugsweise, über elektronische Systeme/Datenträger bedarf der vorherigen Zustimmung. Alle übrigen Rechte bleiben vorbehalten.

Inhalt

Seite

Textteil

Vorbemerkung	7
Allgemeine und methodische Erläuterungen	
1 Grundlagen der Umsatzsteuerstatistik	8
2 Grundlagen der Umsatzbesteuerung	8
2.1 Steuerpflichtige	8
2.2 Steuerbarer Umsatz, Gesamtumsatz	9
2.3 Nichtsteuerbarer Umsatz	9
2.4 Inland	9
2.5 Gemeinschaftsgebiet	9
2.6 Steuerbefreiungen (steuerfreie Umsätze)	9
2.7 Bemessungsgrundlage	10
2.8 Steuersätze	10
2.9 Vorsteuerabzug, Ausstellung von Rechnungen	10
2.10 Steuerzahlast (Steuersoll)	11
2.11 Entstehung der Steuer	11
2.12 Besteuerungszeitraum, Steuerberechnung	11
2.13 Besteuerungsverfahren	11
2.14 Örtliche Zuständigkeit	11
2.15 Besteuerung der Kleinunternehmer	11
2.16 Besteuerung der Land- und Forstwirtschaft nach Durchschnittssätzen	11
3 Durchführung der Statistik	
3.1 Erhebung, Datensatz und Merkmale	13
3.2 Aufbereitung, Tabellenprogramm	14
4 Methodische Hinweise	
4.1 Definitorische Abgrenzung	16
4.2 Wirtschaftssystematische Zuordnung	16
4.3 Erläuterungen zu den Daten über Unternehmensgründungen und -auflösungen	17
5 Allgemeiner Überblick	17

Tabellenteil

1. Zusammenfassende Übersichten	
1.1 Gesamtübersicht	19
1.2 Steuerpflichtige und deren Lieferungen und Leistungen nach ausgewählten Wirtschaftszweigen	20
1.3 Innergemeinschaftliche Erwerbe und Steuerbarer Umsatz nach ausgewählten Wirtschaftszweigen	21
1.4 Umsatzsteuer und Umsatzsteuer für Lieferungen und Leistungen vor Abzug der Vorsteuerbeträge nach ausgewählten Wirtschaftszweigen	22
1.5 Abziehbare Vorsteuerbeträge und Umsatzsteuer-Vorauszahlung nach ausgewählten Wirtschaftszweigen	23
1.6 Steuerpflichtige 1998 mit vergleichbaren Lieferungen und Leistungen für das Vorjahr	24
1.7 Steuerpflichtige und deren Lieferungen und Leistungen nach Größenklassen der Lieferungen und Leistungen und ausgewählten Wirtschaftszweigen	25
1.8 Steuerpflichtige, Lieferungen und Leistungen, innergemeinschaftliche Erwerbe und Umsatzsteuer-Vorauszahlung nach Rechtsformen	27
1.9 Steuerpflichtige, Lieferungen und Leistungen und Umsatzsteuer-Vorauszahlung nach Größenklassen der Lieferungen und Leistungen	28
1.10 Organkreise 1998 nach ausgewählten Wirtschaftszweigen	29
1.11 Istbesteuerung 1998 nach § 20 UStG	30
1.12 Besteuerung 1998 nach allgemeinen Durchschnittssätzen nach § 23 UStG	30
1.13 Besteuerung 1998 nach dem Durchschnittssatz für Körperschaften, Personenvereinigungen und Vermögensmassen nach § 23a UStG	31
1.14 Land- und forstwirtschaftliche Betriebe 1998 mit Regelbesteuerung nach § 24 Abs. 4 UStG	31
1.15 Steuerpflichtige und deren Lieferungen und Leistungen 1998 nach Wirtschaftsabschnitten und Rechtsformen	32
1.16 Steuerpflichtige und deren Lieferungen und Leistungen 1998 nach Rechtsformen und Wirtschaftsabschnitten	34
1.17 Steuerpflichtige und deren Lieferungen und Leistungen 1998 nach Rechtsformen und Größenklassen	35
1.18 Steuerpflichtige und deren Lieferungen und Leistungen 1998 nach Rechtsformen, Größenklassen und ausgewählten Wirtschaftsbereichen	36

	Seite
1.19 Gründungen 1998 nach Wirtschaftsabschnitten und Größenklassen der Lieferungen und Leistungen	38
1.20 Gründungen 1998 nach Wirtschaftsabschnitten und Rechtsformen	40
1.21 Auflösungen 1998 nach Wirtschaftsabschnitten und Größenklassen der Lieferungen und Leistungen	42
1.22 Auflösungen 1998 nach Wirtschaftsabschnitten und Rechtsformen	44
1.23 Zahlungsweise, Abgabe der Umsatzsteuer-Voranmeldung, Dauerfristverlängerung 1998 nach Ländern	46
1.24 Steuerpflichtige 1998 nach zweistelligem Rechtsformschlüssel	47
2 Steuerpflichtige, Umsätze und Umsatzsteuer 1998 nach wirtschaftlicher Gliederung	49
3 Steuerpflichtige und deren Lieferungen und Leistungen 1998 nach Größenklassen und ausgewählten Wirtschaftszweigen	71
4 Steuerpflichtige und steuerfreie Lieferungen und Leistungen 1998 nach Arten und ausgewählten Wirtschaftszweigen	116
5 Steuerpflichtige und deren Lieferungen und Leistungen 1998 nach der Rechtsform der Unternehmen und ausgewählten Wirtschaftszweigen	134
6 Steuerpflichtige und deren Lieferungen und Leistungen 1998 nach Ländern und ausgewählten Wirtschaftszweigen	157
7 Innergemeinschaftliche Lieferungen und Erwerbe 1998 nach ausgewählten Wirtschaftszweigen	198
8 Steuerpflichtige, Lieferungen und Leistungen und Umsatzsteuer 1998 in den kreisfreien Städten und Landkreisen	220
A n h a n g	
Vordruck Umsatzsteuer-Voranmeldung 1998	234
Vordruck Antrag auf Dauerfristverlängerung/Anmeldung der Sondervorauszahlung 1998	238
Literaturverzeichnis	240

Gebietsstand

Angaben für die Bundesrepublik Deutschland nach dem Gebietsstand
seit dem 03. 10. 1990.

Zeichenerklärung

-	= nichts vorhanden
.	= Zahlenwert unbekannt oder geheimzuhalten
0	= weniger als die Hälfte von 1 in der letzten besetzten Stelle, jedoch mehr als nichts
x	= Tabellenfach gesperrt, weil Aussage nicht sinnvoll

Erläuterungen der Abkürzungen zur Klassifikation der Wirtschaftszweige

a.	an, auf, aus	...ges.	...gesellschaften
ä.	ähnlichen	geschl. Immob.fonds	geschlossenen Immobilienfonds
allgem.	allgemeine(n,r)	Gesundh.wesens	gesundheitswesens
Altmat.	Altmaterialien	Gew.	Gewinnung
ang	anderweitig nicht genannt	...gew.	...gewinnung
...anlg.	...anlagen	gewerbl.	gewerbliche(n)
Annahmest.	Annahmestellen	Gewerbsm.	gewerbsmäßige
Antriebselem.	Antriebselementen	Gh.	Großhandel
Arbeitskr.	Arbeitskräften	Grundst.	Grundstücken, Grundstücks
Archit.	Architektur		
Art.	Artikel(n)		
...art.	...artikeln	H.v.	Herstellung von
Ausbauelement.	Ausbauelementen	...halbw.	...halbwaren
ausländ.	ausländischer	Haush.	Haushalt(s)
Ausrüstg.	Ausrüstung(en)	Haush.gegenst.	Haushaltsgegenstände(n)
außerhäusl.	außerhäusliche	Herst.	Herstellung
Auswärt.Angelegenh.	Auswärtige Angelegenheiten		
		i.	im, in
B.	Bereich	Inst.	Installation(s)
Bauelem.	Bauelement	...inst.	...installation(s)
Bausätz.	Bausätze(n)	Instandh.	Instandhaltung
Be- / Bearb.	Bearbeitung	Instr.	Instrumenten
...bearb.	...bearbeitung(s)	...instr.	...instrumenten
Bedien.personal	Bedienungspersonal	Interessenvertr.	Interessenvertretungen
...bef.	...beförderung	isol.	isolierten
Bekleidg.	Bekleidung(s)		
...bekleidg.	...bekleidung	Journal.	Journalisten
Bekleidg.zubeh.	Bekleidungszubehör		
Berufsbild.	Berufsbildende		
besp.	bespielen	keram.	keramischen
best.	bestimmte	Kfz	Kraftfahrzeug(e,en)
bewegl.	beweglicher	Kinderbetreu.	Kinderbetreuung
Bildg.	Bildung	kirchl.	kirchliche
Binnenschiff.	Binnenschifffahrt	konfektion.	konfektionierten
Bodensan.	Bodensanierung	Konstr.-	Konstruktions-
Brutst.	Brutstoffen	kosmet.	kosmetische(n)
		Künstler.	Künstlerische
chem./Chem.	chemische / Chemische		
Chemik.	Chemikalien		
		landw. / Landw.	landwirtschaftliche(n) /
d.	dem, den, der, des, die, das, durch	Leistg. / ...leistg.	Landwirtschaft
Dekor.	Dekorations		Leistungen
Dienstleistg.	Dienstleistungen		
Dolom.	Dolomit		
DV-Gerät.	Datenverarbeitungsgeräten	m.	mit
		...m.	...mittel(n)
EBM-Waren	Eisen-, Blech- und Metallwaren	Masch.	Maschinen
Edelmetallplatt.	Edelmetallplatten	...masch.	...maschinen
Eh.	Einzelhandel	mech. / ...mech.	mechanische(n,r)
eig.	eigenen	med.	medizinische(n)
Einr. / -ein.	Einrichtungen (s)	...metall.	metallischen
...einr.	...einrichtungen	mineral.	mineralische(n,r)
einschl.	einschließlich	Möb.	Möbeln
elektr.	elektrische(n)		
Elektriz.erzg.	Elektrizitätserzeugung	Nahr.	Nahrungs
Elektriz.vertig.	Elektrizitätsverteilung(s)	Nahrungsm.	Nahrungsmittel(n)
Elektrotech.	Elektrotechnik	nat.	natürlichen
Entwicklg.	Entwicklung	Navig.	Navigations
Erbrg.	Erbringung	NE	Nichtleisen
Erschließg.	Erschließung	Nebentätigk.	Nebentätigkeiten
Erzchütterg.	Erschütterung		
Erzeugn.	Erzeugnisse(n)		
...erzeugn.	...erzeugnissen	oaS	ohne ausgeprägten Schwerpunkt
		Oberfläch.veredlg.	Oberflächenveredlung
...fahrz.	...fahrzeuge(n)	öff. / Öff.	öffentlich(e,en,er) / Öffentliche
Ferroleg.	Ferrolegierung	oh.	ohne
Fertigb.t.	Fertigbauteilen	opt.	optischen
Fertigt.b.	Fertigteilebauten	Org.	Organisationen
Forschg.	Forschung	...org.	...organisationen
forstw. / Forstw.	forstwirtschaftliche(n) /	orthopäd.	orthopädischen
	Forstwirtschaft		
fotograf. / Fotograf.	fotografisches / Fotografisches		
		persönl.	persönliche(n,r)
gärtn.	gärtnerische(n)	pharmazeut.	pharmazeutischen
Geb.güt	Gebrauchsgüter(n)	...pl.	...platten
...gegenst.	...gegenstände(n)	prod.	produzierenden
Gerät.	Geräten	profession. / Profession	professionelle / Professionelle
...gerät.	...geräte(n)	...prüf.	...prüfer(n)

rechtl. Rehakliniken rel. Rep. Rundf.	rechtliche Rehabilitationskliniken religiöse Reparatur Rundfunk	v. V.v. ...verarb. Verarb. verb. Verbrenn.mot. Veredig. ...veredig. vereid. Vereinig. Verk. Verkaufsr. Verkaufsständ. Verkehrsverm. Verm. Vermittl. Verp. versch. Verteid. Vervielf. Verw. Vh. Vorr.	vom, von Handelsvermittlung von ...verarbeitung Verarbeitung verbundene(r) Verbrennungsmotoren Veredlung ...veredlung vereidigten Vereinigungen Verkauf Verkaufsräumen Verkaufsständen Verkehrsvermittlung Vermietung Vermittlung Verpachtung verschiedene(r) Verteidigung Vervielfältigung Verwaltung Versandhandel Vorrichtungen
Säugl. bekleidg. schriftstell. ...schutzm. selbst. / Selbst. sonst. / Sonst. Soz.wesen ...spanpl. Sperrh. Sportger. Stf. ...stf.	Säuglingsbekleidung schriftstellerischen ...schutzmitteln selbständige / Selbständige sonstige(m,n,r,s) / Sonstige(s,r) Sozialwesen ...spanplatten Sperrholz Sportgeräten Stoff(e,en) ...stoff(en)	...w. Wärmebehandlg. weiterf. Werkzeug. Wissensch.	...waren Wärmebehandlung weiterführende Werkzeugen Wissenschaft(en)
...t. Tätigk. Tankst. techn. / Techn. ...techn. text. Textil. Tierausstopf. Tonträg. Turb. TV	...teilen Tätigkeiten Tankstellen technische(m,n) / Technische ...technische(m,n) textilen Textilien Tierausstopfrei Tonträgern Turbinen Fernsehen	z. Zeitschr. zoolog. Zubeh. Zweigst. Zwischenlager.	zu, zum, zur Zeitschriften zoologische Zubehör Zweigstellen Zwischenlagerung
u.ä. übw. Unterhaltg. Untern. usw.	und ähnliche überwiegend Unterhaltung Unternehmen und so weiter		

Allgemeine Abkürzungen

allg. Anlg. AO ber. BGBl. BSIBl. DM d. h. EDV einschl. EStG EU ff. gem. ggf. GKZ HGZ max. Mill.	allgemein Anlage Abgabenordnung berichtigt Bundesgesetzblatt Bundessteuerblatt Deutsche Mark das heißt Elektronische Datenverarbeitung einschließlich Einkommensteuergesetz Europäische Union folgende gemäß gegebenenfalls Gewerbekennzahl Handels- und Gaststättenzählung maximal Million	Mecklenb. Mrd. Nr. RB sog. u. a. u. ä. u. dgl. Ust. UStDV UStG USt-IdNr. USIR usw. v. H. WZ z. B. z. T.	Mecklenburg Milliarde Nummer Regierungsbezirk sogenannt unter anderem und ähnliche und dergleichen Umsatzsteuer Umsatzsteuer- Durchführungsverordnung Umsatzsteuergesetz Umsatzsteuer-Identifikationsnummer Umsatzsteuer-Richtlinien und so weiter vom Hundert (%) Wirtschaftszweig zum Beispiel zum Teil
---	---	--	---

Abweichungen in den Summen durch Runden der Zahlen

Vorbemerkung

Zur Beurteilung von Struktur und Wirkungsweise der Steuern und ihrer wirtschaftlichen und sozialen Bedeutung hat der Gesetzgeber Bundesstatistiken über die wichtigsten Steuern, u.a. die Umsatzsteuer, angeordnet. Die Umsatzsteuerstatistik erfaßt nicht nur die steuerlichen Merkmale, sondern auch die Umsätze, die der Umsatzbesteuerung bzw. den Steuerbefreiungen zugrunde liegen. Aus der Beobachtung der Umsätze ergeben sich wertvolle Informationen für die Haushaltsplanungen und Steuerschätzungen des Bundes und der Länder. Entsprechendes gilt auch für die Europäische Union, die einen Teil ihrer Mittel aus dem nationalen Umsatzsteueraufkommen erhält. Ab 1998 erhalten auch die Gemeinden einen Anteil an der Umsatzsteuer. Die Umsatzsteuerstatistik ist nicht allein ein Instrument der Fiskal- und Steuerpolitik; sie dient darüber hinaus auch der allgemeinen Wirtschaftsbeobachtung. Mit ihren Angaben über die Entwicklung der Umsätze in allen Bereichen der Volkswirtschaft liefert sie Informationen, die in dieser Vollständigkeit in keiner anderen Bundesstatistik enthalten sind. Dies gilt insbesondere für die Entwicklung in den Dienstleistungssektoren, für die es bisher keine gleichwertige andere statistische Quelle gibt. Die Ergebnisse der Umsatzsteuerstatistik sind eine wichtige Datenbasis für die Erstellung der Volkswirtschaftlichen Gesamtrechnungen. Große Bedeutung hat die Umsatzsteuerstatistik weiterhin für die Abführung von Haushaltsmitteln an die Europäische Union. Da für die Bemessung der EU-Mittel einerseits die Umsatzsteuerstatistik selbst (Mehrwertsteuer-Eigenmittel der EU) und andererseits das Bruttosozialprodukt (Bruttosozialprodukt-Eigenmittel der EU) herangezogen werden, ist die Statistik für die sorgfältige Berechnung von großem Wert. Aufgrund ihrer tiefen wirtschaftszweigsystematischen Gliederung nach Gewerkekennzahlen, z.T. in Kombination mit Umsatzgrößenklassen und Rechtsformen, lassen sich mit Hilfe der Umsatzsteuerstatistik auch branchenspezifische Analysen sowie Konzentrationsuntersuchungen durchführen.

1 Grundlagen der Umsatzsteuerstatistik

Art der Statistik: Sekundärstatistik; keine eigenen Befragungen der Unternehmen für statistische Zwecke.

Datenbasis: Umsatzsteuer-Voranmeldungen, Auszüge aus dem Grundinformationsdienst der Finanzverwaltung.

Rechtsgrundlage: Gesetz über Steuerstatistiken (Art. 35 des Jahressteuergesetzes 1996 vom 11. Oktober 1995 (BGBl. I S. 1250), geändert durch Art. 24 des Gesetzes vom 18. Dezember 1995 (BGBl. I S. 1599).

Periodizität: ab 1996 jährlich (vorher zweijährlich).

Kreis der erfaßten Steuerpflichtigen: Unternehmen, die im Statistikjahr Umsatzsteuer-Voranmeldungen abgegeben haben, mit jährlichen Lieferungen und Leistungen über 32 500 DM. Nicht erfaßt sind Jahreszahler (Unternehmer, die keine Voranmeldung, sondern nur eine jährliche Umsatzsteuer-Erklärung abgeben müssen) und Kleinunternehmer (Unternehmer mit jährlichen Umsätzen bis 32 500 DM).

Wichtige erfaßte Merkmale:

1. quantitative: Umsätze (Lieferungen und Leistungen), innergemeinschaftliche Erwerbe, Umsatzsteuer vor Abzug der Vorsteuerbeträge, Vorsteuerbeträge, Umsatzsteuer nach Abzug der Vorsteuerbeträge (=Umsatzsteuer-Vorauszahlung). Nicht erfaßt werden die Einfuhrumsätze aus Drittländern (werden nicht in den Voranmeldungen deklariert)
2. qualitative: Gewerkekennzahl (Wirtschaftszweig), Amtlicher Gemeindeschlüssel, Rechtsform.

Berichtsweg: Finanzämter - Rechenzentren der Landesfinanzverwaltungen - Statistische Landesämter - Statistisches Bundesamt.

Wichtige Änderung im Berichtsjahr 1998:

Ab dem 1.4.1998 wurde der Regelsteuersatz der Umsatzsteuer zur Finanzierung eines zusätzlichen Bundeszuschusses zur gesetzlichen Rentenversicherung von 15 v.H. auf 16 v.H. erhöht. Der ermäßigte Steuersatz von 7 v.H. blieb unverändert.

2 Grundlagen der Umsatzbesteuerung

Für die Umsatzbesteuerung waren im Kalenderjahr 1998 folgende Gesetze, Verordnungen und Richtlinien maßgebend:

- Umsatzsteuergesetz 1993 (UStG 1993) in der Fassung der Bekanntmachung vom 27. April 1993 (BGBl. I S. 565, ber. BGBl. I S. 1160), zuletzt geändert durch Artikel 3 des Gesetzes zur Anpassung steuerlicher Vorschriften der Land- und Forstwirtschaft vom 29. Juni 1998 (BGBl. I S. 1692),
- Umsatzsteuer-Durchführungsverordnung 1993 (UStDV 1993) in der Fassung der Bekanntmachung vom 27. April 1993 (BGBl. I S. 600, ber. BGBl. I S. 1161), zuletzt geändert durch Artikel 6 des Gesetzes zur Finanzierung eines zusätzlichen Bundeszuschusses zur gesetzlichen Rentenversicherung vom 19. Dezember 1997 (BGBl. I S. 3121),
- Umsatzsteuer-Richtlinien 1996 (UStR 1996) vom 7. Dezember 1995 (BStBl. I Sondernummer 4, ber. BStBl. 1996 I S. 1206 und 1997 I S. 127),
- Verordnung über die örtliche Zuständigkeit für die Umsatzsteuer im Ausland ansässiger Unternehmer (USt-ZuständigkeitsV) vom 21. Februar 1995 (BGBl. I S. 225), geändert durch die Verordnung vom 22. Mai 1996 (BGBl. I S. 700).

Dem deutschen Umsatzsteuerrecht liegen gemeinschaftsrechtliche Regelungen zugrunde, die der Rat der Europäischen Gemeinschaften in besonderen Richtlinien getroffen hat.

2.1 Steuerpflichtige

Als Umsatzsteuerpflichtige gelten Unternehmer im Sinne des § 2 Abs. 1 UStG. Danach ist Unternehmer,

wer eine gewerbliche oder berufliche Tätigkeit selbstständig ausübt. Das Unternehmen umfaßt die gesamte gewerbliche oder berufliche Tätigkeit des Unternehmers. Gewerblich oder beruflich ist jede nachhaltige Tätigkeit zur Erzielung von Einnahmen, auch wenn die Gewinnabsicht fehlt oder eine Personenvereinigung nur ihren Mitgliedern gegenüber tätig wird.

Unterhält ein Unternehmer mehrere Betriebe oder besteht ein Unternehmen aus mehreren örtlichen Einheiten (Filialen, Zweigbetrieben, bei Organschaften Tochterunternehmen), so wird es jeweils als Einheit mit dem gesamten Jahresumsatz von dem für den Sitz der Geschäftsleitung zuständigen Finanzamt zentral erfaßt. Voraussetzung für die Anrechnung als umsatzsteuerrechtliche Organschaft ist, daß eine juristische Person nach dem Gesamtbild der tatsächlichen Verhältnisse finanziell, wirtschaftlich und organisatorisch in ein Unternehmen eingegliedert ist (Organgesellschaft gem. § 2 Abs. 2 UStG). Steuerbar sind lediglich die Außenumsätze des Organkreises, die vom Organträger zu versteuern sind.

Die juristischen Personen des öffentlichen Rechts sind nur im Rahmen ihrer Betriebe gewerblicher Art und ihrer land- oder forstwirtschaftlichen Betriebe gewerblich oder beruflich tätig und damit umsatzsteuerrechtlich relevant (§ 2 Abs. 3 UStG), wobei entscheidend ist, ob sich die wirtschaftliche Betätigung vom Hoheitsbetrieb abhebt und einen eigenen Betrieb gewerblicher Art darstellt. Unabhängig vom Vorliegen dieser Voraussetzungen gelten bestimmte, in § 2 Abs. 3 UStG genannte Aktivitäten in jedem Fall als berufliche oder gewerbliche Tätigkeiten.

2.2 Steuerbarer Umsatz, Gesamtumsatz

Der steuerbare Umsatz gem. § 1 UStG umfaßt

- die Lieferungen und sonstigen Leistungen¹⁾, die ein Unternehmer im Inland gegen Entgelt im Rahmen seines Unternehmens ausführt. Die Steuerbarkeit entfällt nicht, wenn der Umsatz aufgrund gesetzlicher oder behördlicher Anordnung ausgeführt wird oder wenn ein Unternehmer ihn gegenüber seinen Arbeitnehmern ohne Entgelt erbringt (§ 1 Abs. 1 Nr. 1 UStG),
- den Eigenverbrauch im Inland, der insbesondere dann vorliegt, wenn ein Unternehmer für außerhalb seines Unternehmens liegende Zwecke Gegenstände aus seinem Unternehmen entnimmt (§ 1 Abs. 1 Nr. 2 UStG),
- die Lieferungen und sonstigen Leistungen, die von juristischen Personen u. dgl. unentgeltlich an ihre Anteilseigner ausgeführt werden (§ 1 Abs. 1 Nr. 3 UStG),
- die Einfuhr von Gegenständen aus dem Drittlandsgebiet in das Inland (§ 1 Abs. 1 Nr. 4 UStG)²⁾,
- die innergemeinschaftlichen Erwerbe im Inland gegen Entgelt (§ 1 Abs. 1 Nr. 5 UStG).

Beim sogenannten Gesamtumsatz in der Definition des § 19 Abs. 3 UStG handelt es sich um eine Größe, die durch Abzug einer Reihe bestimmter steuerfreier Umsätze aus dem steuerbaren Umsatz im Sinne des § 1 Abs. 1 Nr. 1 bis 3 UStG abgeleitet wird. Er ist maßgebend für die Berechnung der Steuer nach vereinnahmten Entgelten (§ 20 Abs. 1 Nr. 1 UStG).

Modifiziert sind auch die Umsätze, die der Ermittlung abziehbarer Vorsteuerbeträge nach Durchschnittssätzen gem. §§ 23 und 23a UStG zugrunde liegen.

2.3 Nichtsteuerbarer Umsatz

Nicht steuerbar sind Umsätze, die nicht von einem Unternehmer im Sinne des UStG und/oder nicht im Inland erbracht worden sind. Außerdem sind Lieferungen und sonstige Leistungen nicht steuerbar, wenn kein Leistungsaustausch vorliegt. An letzterem fehlt es z.B. bei bloßen Entgeltseintrichtungen wie Geldzahlung oder Überweisung, echten Schadensersatzleistungen oder, wenn eine Lieferung rückgängig gemacht wird.

An der gewerblichen oder beruflichen Tätigkeit und damit an der Unternehmereigenschaft fehlt es den juristischen Personen des öffentlichen Rechts in ihrem

¹⁾ Die Definition der Lieferungen und sonstigen Leistungen ergibt sich aus § 3 UStG; zu den sonstigen Leistungen zählen auch die Reiseleistungen im Sinne des § 25 UStG.

²⁾ Die Umsätze, die der Einfuhrumsatzsteuer unterliegen, sind jedoch nicht Gegenstand der Umsatzsteuerstatistik. Ab 1993 werden die innergemeinschaftlichen Erwerbe aus EU-Mitgliedstaaten von den Unternehmen in den Umsatzsteuer-Voranmeldungen angegeben; sie wurden erstmals in der Umsatzsteuerstatistik 1994 erfaßt.

Statistisches Bundesamt, Fachserie 14, Reihe 8, 1998

Hoheitsbereich; d.h. nicht steuerbar sind grundsätzlich deren Umsätze, soweit sie nicht von Betrieben gewerblicher Art oder von land- oder forstwirtschaftlichen Betrieben erbracht werden (jedoch Ausnahmen gem. § 2 Abs. 3 Satz 2 UStG). Nur die in diesen Betrieben und Tätigkeitsbereichen ausgeführten Umsätze unterliegen der Umsatzsteuer. Andere Leistungen sind nicht steuerbar, auch wenn sie nicht in Ausübung öffentlicher Gewalt bewirkt werden. Andererseits ist eine Tätigkeit, die der Erfüllung von Hoheitsaufgaben dient, steuerbar, wenn sie nicht von einer juristischen Person des öffentlichen Rechts, sondern von dritten Unternehmen ausgeübt wird.

Nicht steuerbar sind auch die Innenumsätze eines Organkreises, weil die einzelnen Organgesellschaften eine gewerbliche oder berufliche Tätigkeit nicht selbständig ausüben, und es ihnen daher ebenfalls an der Unternehmereigenschaft fehlt.

Umsätze im Rahmen einer Geschäftsveräußerung an einen anderen Unternehmer für dessen Unternehmen unterliegen nicht der Umsatzsteuer.

2.4 Inland

Das Inland im Sinne des UStG ist das Gebiet der Bundesrepublik Deutschland mit Ausnahme des Gebietes von Büsingen, der Insel Helgoland, der Freihäfen, der Gewässer und Watten zwischen der Hoheitsgrenze und der jeweiligen Strandlinie sowie der deutschen Schiffe und der deutschen Luftfahrzeuge in Gebieten, die zu keinem Zollgebiet gehören. Zollanschlüsse sind ausländische Hoheitsgebiete, die dem deutschen Zollgebiet angeschlossen sind (österreichische Gemeinden Mittelberg [Kleines Walsertal] und Jungholz in Tirol). Sie gehören jedoch zum Ausland im Sinne des § 1 Abs. 2 Satz 2 UStG.

2.5 Gemeinschaftsgebiet

Das Gemeinschaftsgebiet im Sinne des UStG umfaßt das Inland und die Gebiete der übrigen Mitgliedstaaten der Europäischen Gemeinschaft, die nach dem Gemeinschaftsrecht als Inland dieser Mitgliedstaaten gelten.

2.6 Steuerbefreiungen (steuerfreie Umsätze)

Bei den Steuerbefreiungen (§ 4 Nr. 1 bis 28b, § 25 Abs. 2 UStG) wird unterschieden zwischen Umsätzen, bei denen ausdrücklich ein Recht auf Vorsteuerabzug besteht (§ 15 Abs. 1 und 3 UStG; siehe auch unter 2.9) und solchen, die davon grundsätzlich ausgeschlossen sind (§ 15 Abs. 2, § 25 Abs. 4 UStG).

Steuerfrei mit Vorsteuerabzug sind insbesondere Ausfuhren und innergemeinschaftliche Lieferungen, Lohnveredelungen an Gegenständen der Ausfuhr (§ 4 Nr. 1 UStG), Umsätze für die Seeschifffahrt und Luftfahrt (§ 4 Nr. 2 UStG), der grenzüberschreitende Güterverkehr (§ 4 Nr. 3 UStG), Reiseleistungen außerhalb des Gebietes der Europäischen Wirtschaftsgemeinschaft (§ 25 Abs. 2 UStG), Lieferungen von Gold an Zentralbanken (§ 4 Nr. 4 UStG).

Aus der umfangreichen Liste der steuerfreien Umsätze ohne Vorsteuerabzug sind vor allem zu nennen: Geschäftsvorfälle im Geld- und Kapitalverkehr, Vermietung und Verpachtung von Grundstücken, Umsätze, die anderen umsatzbezogenen Verkehrsteuern unterliegen (Grunderwerb-, Rennwett- und Lotterie-, Versicherungssteuer) sowie bestimmte Leistungen des Gesundheits- und Sozialwesens.

Zur Vermeidung nachteiliger kumulativer Folgen für die Steuerbelastung und die Preisgestaltung kann nach Maßgabe des § 9 UStG durch Erklärung gegenüber dem Finanzamt auf bestimmte Steuerbefreiungen im intermediären Geschäftsverkehr verzichtet werden, so daß der Vorsteuerabzug voll greift.

2.7 Bemessungsgrundlage

Der Umsatz bemißt sich

- bei Lieferungen und sonstigen Leistungen sowie beim innergemeinschaftlichen Erwerb im allgemeinen nach dem Entgelt (§ 10 Abs. 1 UStG),
- beim Eigenverbrauch (je nach dessen Art) sowie bei unentgeltlichen Lieferungen und sonstigen Leistungen an Arbeitnehmer oder Anteilseigner usw. nach dem Einkaufspreis zuzüglich der Nebenkosten, den entstandenen Kosten oder den Aufwendungen (§ 10 Abs. 4 UStG),
- bei Reiseleistungen im Sinne des § 25 Abs. 1 UStG nach dem Unterschied zwischen dem Betrag, den der Leistungsempfänger aufwendet und dem Betrag, den der Unternehmer für die Reisevorleistungen aufwendet (§ 25 Abs. 3 UStG - sogenannte Margenbesteuerung),
- bei Umsätzen von Gebrauchtfahrzeugen nach dem Betrag, um den der Verkaufspreis den Einkaufspreis für das Fahrzeug übersteigt (§ 25a Abs. 2 UStG - Differenzbesteuerung),

Die Umsatzsteuer, die gem. § 10 Abs. 4 Satz 2 UStG nicht zur Bemessungsgrundlage gehört, ist grundsätzlich nach vereinbarten Entgelten (Sollbesteuerung) zu berechnen (§ 16 Abs. 1 UStG). Die Steuerberechnung nach vereinnahmten Entgelten (Ist-Besteuerung) beschränkt sich auf Unternehmen mit einem Gesamtumsatz von nicht mehr als 250 000 DM im Vorjahr, auf Nichtbuchführungspflichtige und Angehörige freier Berufe (§ 20 UStG).

2.8 Steuersätze

Die Umsatzsteuer betrug bis zum 31.3.1998 für jeden steuerpflichtigen Umsatz 15 v.H., ab dem 1.4.1998 16 v.H. der Bemessungsgrundlage (§ 12 Abs. 1 UStG); sie ermäßigte sich für eine Reihe von Umsätzen auf 7 v.H. (§ 12 Abs. 2 UStG), u.a. für Lieferungen, Eigenverbrauch, Einfuhr, innergemeinschaftlichen Erwerb und Vermietung der in der Anlage zum Umsatzsteuergesetz aufgeführten Gegenstände (z.B. land- und forstwirtschaftliche Erzeugnisse, Lebensmittel, Waren des Buchhandels und Erzeugnisse des graphischen Gewerbes, bestimmte Hilfsmittel für Kranke, Kunstgegenstände); zum ermäßigten Satz werden ferner be-

stimmte Leistungen des kulturellen Bereichs sowie die Beförderung im Personennahverkehr nach Maßgabe des § 12 Abs. 2 Nr. 10 UStG besteuert.

Aus der Anwendung der Steuersätze auf die Bemessungsgrundlage ergibt sich die Umsatzsteuer vor Abzug der Vorsteuerbeträge. Eine Sonderregelung betrifft die im Rahmen eines land- und forstwirtschaftlichen Betriebs gem. § 24 Abs. 1 UStG ausgeführten Umsätze (siehe unter 2.16).

2.9 Vorsteuerabzug, Ausstellung von Rechnungen

Bei der Steuerberechnung kann der Unternehmer die ihm im Geschäftsverkehr von anderen Unternehmen gesondert in Rechnung gestellte Umsatzsteuer als Vorsteuerbetrag von seiner Steuerschuld absetzen. Zu den abziehbaren Vorsteuern gehört auch die auf Importe für Unternehmenszwecke entrichtete Einfuhrumsatzsteuer (§ 15 Abs. 1 UStG) und die Steuer für den innergemeinschaftlichen Erwerb.

Der Vorsteuerabzug ist nur zulässig, wenn die Steuer gesondert in Rechnung gestellt worden ist. Einzelheiten, z.B. über die erforderlichen Angaben in den Rechnungen, über Folgen des unberechtigten, gesonderten Steuerausweises usw. ergeben sich aus § 14 UStG und den dazu erlassenen Durchführungsbestimmungen.

Der Vorsteuerabzug erstreckt sich grundsätzlich auf alle Bezüge für das Unternehmen. Ausgeschlossen sind nach § 15 Abs. 2 UStG die Steuern für Lieferungen und Leistungen, die ein Unternehmer zur Ausführung steuerfreier und ihnen gleichgestellter Umsätze verwendet. Ausnahmen ergeben sich aus § 15 Abs. 3 UStG (siehe unter 2.6). Tätigt das Unternehmen sowohl Umsätze, die zum Vorsteuerabzug berechtigen, als auch Umsätze, die den Vorsteuerabzug ausschließen, dann müssen die Vorsteuern in einen abziehbaren und einen nicht abziehbaren Betrag aufgeteilt werden. Der Aufteilungsschlüssel ergibt sich aus § 15 Abs. 4 UStG.

Aus Vereinfachungsgründen können die abziehbaren Vorsteuerbeträge für bestimmte Berufs- und Gewerbezweige nach allgemeinen Durchschnittssätzen (v.H.-Sätzen) gem. Anlage zu §§ 69 und 70 UStDV berechnet werden. Voraussetzung ist, daß der Unternehmer weder buchführungspflichtig ist (§ 23 UStG), noch daß sein nach § 69 UStDV modifizierter Vorjahresumsatz in den einzelnen Berufs- und Gewerbezweigen 120 000 DM überstiegen hat. Auch für Körperschaften, Personenvereinigungen und Vermögensmassen im Sinne des § 5 Abs. 1 Nr. 9 des Körperschaftsteuergesetzes, d.h. für Körperschaften, die gemeinnützige, mildtätige oder kirchliche Zwecke verfolgen, wird zur Berechnung der abziehbaren Vorsteuerbeträge ein Durchschnittssatz von 7 % des steuerpflichtigen Umsatzes, mit Ausnahme der Einfuhr und des innergemeinschaftlichen Erwerbs, festgesetzt. Voraussetzung ist, daß der Umsatz im vorangegangenen Kalenderjahr 60 000 DM nicht überstiegen hat, und daß die Körperschaft nicht buchführungspflichtig ist (§ 23a UStG).

Eine Sonderregelung gilt für land- und forstwirtschaftliche Betriebe (siehe unter 2.16).

2.10 Steuerzahllast (Steuersoll)

Nach Berücksichtigung der abziehbaren Vorsteuer- und Kürzungsbeträge verbleibt eine Zahllast bzw. ein Steuererstattungsanspruch gegenüber dem Finanzamt, die/der im Wege der USt-Vorauszahlung oder -Rückzahlung (monatlich/vierteljährlich) beglichen wird (siehe unter 2.13).

2.11 Entstehung der Steuer

Die Steuer entsteht gem. § 13 Abs. 1 UStG bei Berechnung

- nach vereinbarten Entgelten mit Ablauf des Voranmeldungszeitraumes, in dem die Leistungen ausgeführt worden sind,
- nach vereinnahmten Entgelten mit Ablauf des Voranmeldungszeitraumes, in dem die Entgelte vereinbart worden sind.

2.12 Besteuerungszeitraum, Steuerberechnung

Besteuerungszeitraum ist in der Regel das Kalenderjahr. Bei der Steuerberechnung ist von der Summe der Umsätze auszugehen, soweit für sie die Steuer im Besteuerungszeitraum entstanden ist; abzusetzen sind die in den Besteuerungszeitraum fallenden abziehbaren Vorsteuerbeträge (§ 16 Abs. 1 und 2 UStG).

2.13 Besteuerungsverfahren

Der Unternehmer hat für das Kalenderjahr oder ggf. einen kürzeren Besteuerungszeitraum eine Steuererklärung abzugeben (§ 18 Abs. 3 UStG). Im Vorgriff auf die Steuererklärung und die spätere Veranlagung hat der Unternehmer jeweils bis zum 10. Tag nach Ablauf jedes Kalendervierteljahres (= Voranmeldungszeitraum) eine Voranmeldung abzugeben und eine USt-Vorauszahlung zu leisten (§ 18 Abs. 1 und 2 UStG). Bei Unternehmern, deren Steuer im vorangegangenen Kalenderjahr mehr als 12 000 DM betragen hat, ist der Kalendermonat Voranmeldungszeitraum (§ 18 Abs. 2 UStG). Auf Antrag kann das Finanzamt die Fristen für die Abgabe der Voranmeldung und für die Entrichtung der Vorauszahlungen um einen Monat verlängern (Dauerfristverlängerung); Monatszahler haben hierfür eine Sondervorauszahlung auf die voraussichtliche Jahressteuer zu entrichten (§§ 46, 47 UStDV). Beträgt die Steuer für das vorangegangene Kalenderjahr nicht mehr als 1 000 DM, kann das Finanzamt von der Abgabe der Voranmeldung und der Vorauszahlung befreien.

Bei steuerpflichtigen Lieferungen und Leistungen von im Ausland ansässigen Unternehmern ist die Umsatzsteuer im Abzugsverfahren gem. § 51 ff. UStDV vom Leistungsempfänger zu entrichten.

2.14 Örtliche Zuständigkeit

Für die Umsatzsteuer ist das Finanzamt zuständig, von dessen Bezirk aus der Unternehmer sein Unternehmen

ganz oder vorwiegend betreibt (§ 21 Abs. 1 Satz 1 AO 1977).

Wird das Unternehmen von einem nicht zum Geltungsbereich des Gesetzes gehörenden Ort aus betrieben, so sind für Unternehmen aus den in der USt-ZuständigkeitsV genannten Staaten die dort festgelegten Finanzämter örtliche zuständig. Für Unternehmen aus anderen Staaten ist das Finanzamt zuständig, in dessen Bezirk der Unternehmer seine Umsätze im Geltungsbereich des Gesetzes ganz oder vorwiegend bewirkt (§ 21 Abs. 1 Satz 2 AO 1977).

2.15 Besteuerung der Kleinunternehmer

Die Umsatzsteuer wird nicht erhoben, wenn der nach vereinnahmten Entgelten bemessene Gesamtumsatz³⁾ 32 000 DM im Vorjahr nicht überstiegen hat (ggf. Umrechnung in einen Jahresgesamtumsatz) und 100 000 DM im laufenden Jahr voraussichtlich nicht übersteigen wird (§ 19 Abs. 1 UStG), mit der Folge, daß ein Vorsteuerabzug ausgeschlossen ist. Ein Verzicht auf die Steuerbefreiung ist gem. § 19 Abs. 2 UStG möglich.

2.16 Besteuerung der Land- und Forstwirtschaft nach Durchschnittssätzen

Im Rahmen des Mehrwertsteuersystems nehmen die land- und forstwirtschaftlichen Betriebe im Sinne des § 24 UStG eine Sonderstellung ein. Danach werden die Steuern für den größten Teil der land- und forstwirtschaftlichen Umsätze in gleicher Höhe festgesetzt wie die diesen Umsätzen zuzurechnenden Vorsteuern (Vorsteuerpauschale), mit dem Ergebnis, daß hierfür keine Zahlungsverpflichtung an das Finanzamt entsteht, während die Leistungsempfänger die ihnen in Rechnung gestellte Umsatzsteuer als Vorsteuer geltend machen können. Über die Höhe der Durchschnittssätze und der verbleibenden Steuerzahllast für die unterschiedlichen land- und forstwirtschaftlichen Umsätze informiert die Aufstellung auf der folgenden Seite.

Die Durchschnittsbesteuerung ist nur auf die im Rahmen eines land- und forstwirtschaftlichen Betriebs ausgeführten Umsätze anwendbar. Sie erstreckt sich nicht auf Gewerbebetriebe kraft Rechtsform (Kapitalgesellschaften oder Erwerbs- und Wirtschaftsgenossenschaften, die nach § 2 Abs. 2 des Gewerbesteuerergesetzes als Gewerbebetriebe gelten). Führt der Unternehmer neben durchschnittsbesteuerten Umsätzen auch andere Umsätze aus, so ist der land- und forstwirtschaftliche Betrieb als ein in der Gliederung des Unternehmens gesondert geführter Betrieb zu behandeln (§ 24 Abs. 3 UStG).

Nach § 24 Abs. 4 können die Land- und Forstwirte für die Besteuerung nach den allgemeinen Vorschriften des UStG optieren.

³⁾ Zuzüglich der darauf entfallenden Steuer, abzüglich der Umsätze von Wirtschaftsgütern des Anlagevermögens.

Die Durchschnittsbesteuerung ist nur auf die im Rahmen eines land- und forstwirtschaftlichen Betriebs ausgeführten Umsätze anwendbar. Sie erstreckt sich nicht auf Gewerbebetriebe kraft Rechtsform (Kapitalgesellschaften oder Erwerbs- und Wirtschaftsgenossenschaften, die nach § 2 Abs. 2 des Gewerbesteuerergesetzes als Gewerbebetriebe gelten). Führt der Unternehmer neben durchschnittsbesteuerten Umsätzen

auch andere Umsätze aus, so ist der land- und forstwirtschaftliche Betrieb als ein in der Gliederung des Unternehmens gesondert geführter Betrieb zu behandeln (§ 24 Abs. 3 UStG).

Nach § 24 Abs. 4 können die Land- und Forstwirte für die Besteuerung nach den allgemeinen Vorschriften des UStG optieren.

Durchschnittsätze des § 24 UStG für land- und forstwirtschaftliche Betriebe

1998

Art der Umsätze	Durchschnittssatz						Steuer- zahllast		
	Umsatz			Vorsteuer					
	bis 31.3.98	1.4.98 – 30.6.98	ab 1.7.98	bis 31.3.98	1.4.98 – 30.6.98	ab 1.7.98	bis 31.3.98	1.4.98 – 30.6.98	ab 1.7.98
in v.H. der Bemessungsgrundlage									
1 Lieferungen und Eigenverbrauch von forstwirtschaftlichen Erzeugnissen, ausgenommen Sägewerkserzeugnisse (z.B. Rund-, Schicht- und Abfallholz)	5	5	6	5	5	6	0	0	0
2 Lieferungen und Eigenverbrauch der in der Anlage ¹⁾ aufgeführten Sägewerkserzeugnisse (z.B. Schnittholzabfälle, Hobel-, Hack- und Sägespäne), sonstige Leistungen (z.B. Lohnfahren), Hilfsumsätze (z.B. Verkauf gebrauchter Landmaschinen)	9,5	9,5	10	9,5	9,5	10	0	0	0
3 Lieferungen und Eigenverbrauch (ausgenommen Ausfuhrlieferungen und Umsätze im Ausland) der									
a) in der Anlage ¹⁾ nicht aufgeführten Sägewerkserzeugnisse (z.B. Kanthölzer, Bohlen, Bretter)	15	16	16	9,5	9,5	10	5,5	6,5	6
b) in der Anlage ¹⁾ nicht aufgeführten Getränke (z.B. Wein, Traubenmost, Frucht- und Gemüsesäfte) sowie alkoholische Flüssigkeiten (z.B. reiner Alkohol)	15	16	16	9,5	9,5	10	5,5	6,5	6
4 Ausfuhrlieferungen und im Ausland bewirkte Umsätze der									
a) in der Anlage ¹⁾ nicht aufgeführten Sägewerkserzeugnisse (vgl. Nr. 3 a)	9,5	9,5	10	9,5	9,5	10	0	0	0
b) Getränke, alkoholische Flüssigkeiten (vgl. Nr. 3 b)	9,5	9,5	10	9,5	9,5	10	0	0	0
5 Übrige landwirtschaftliche Umsätze (z.B. Getreide, Vieh, Fleisch, Milch, Obst, Gemüse, Eier)	9,5	9,5	10	9,5	9,5	10	0	0	0

¹⁾ Zu § 12 Abs. 2 Nr. 1 und 2 UStG (Liste der dem ermäßigten Steuersatz unterliegenden Gegenstände).

3 Durchführung der Statistik

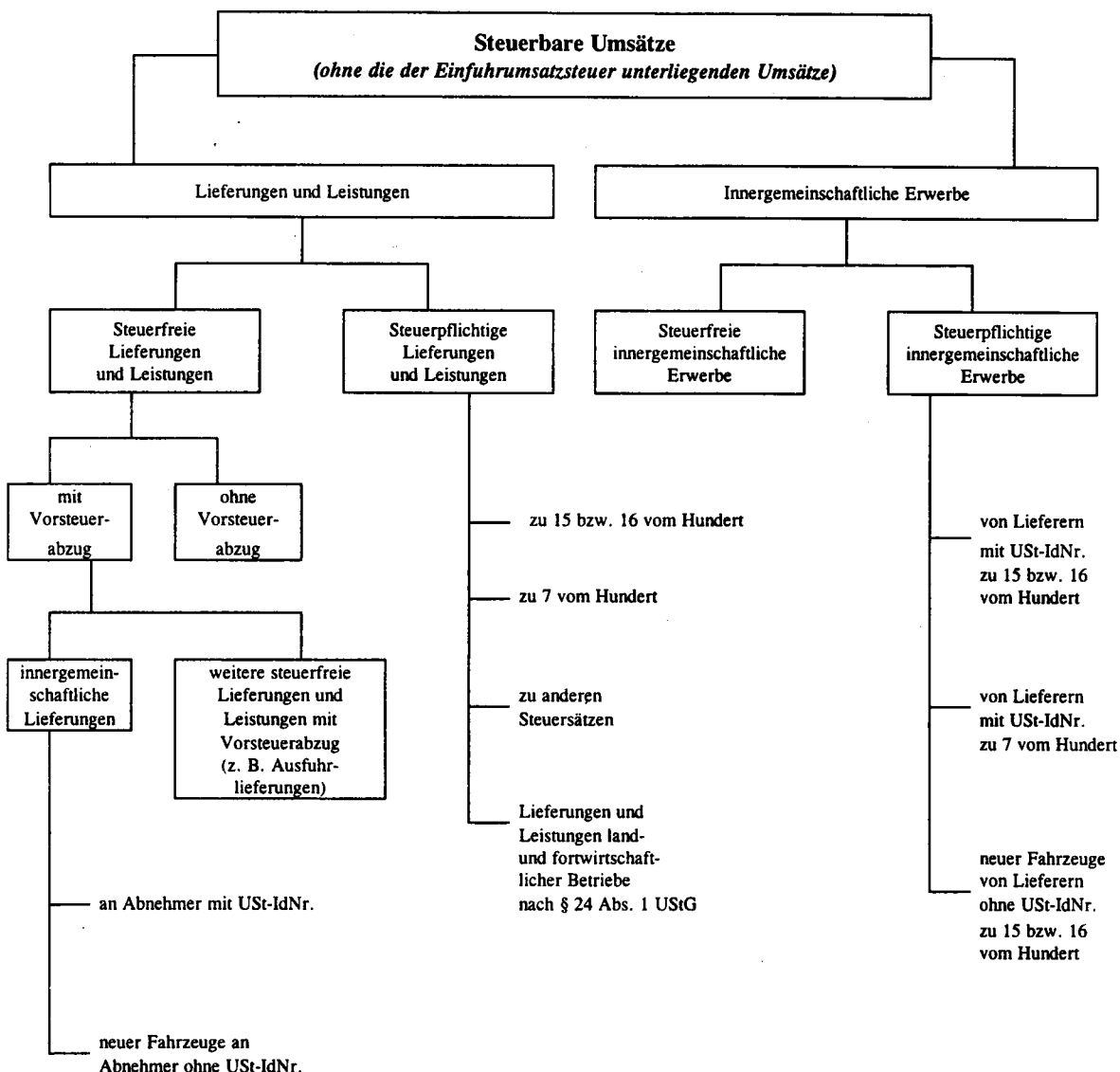
3.1 Erhebung, Datensatz und Merkmale

Erhebungsgrundlage der Umsatzsteuerstatistik sind Datensätze, die die Rechenzentren der Landesfinanzbehörden für jeden Steuerpflichtigen aus Daten des automatisierten Umsatzsteuer-Voranmeldungs- und -Vorauszahlungsverfahrens (UVV) und des Grundinformationsdienstes zusammenstellen und an die Statistischen Landesämter übermitteln. In Anlehnung an die Umsatzsteuer-Freigrenze des § 19 UStG werden Datensätze mit einem Jahreswert der Lieferungen und Leistungen von 32 500 DM oder weniger ggf. eliminiert.

Aus den **Umsatzsteuer-Voranmeldungen** werden folgende quantitative Merkmale in die Datensätze übernommen:

Quantitative Merkmale⁴⁾

- steuerbare Umsätze (ohne die der Einfuhrumsatzsteuer unterliegenden Umsätze)
- Umsatzsteuer vor Abzug der Vorsteuerbeträge
- abziehbare Vorsteuerbeträge
- USt-Vorauszahlung (bzw. -Überschuß)
- Umsatzsteuer im Abzugsverfahren gem. § 51 ff. UStDV



⁴⁾ Ein Voranmeldungsmuster ist im Anhang dieser Veröffentlichung abgedruckt.

Aus den **Grundinformationen** werden folgende qualitativen Merkmale übernommen:

- Gemeindekennzahl
- Gewerbekennzahl (GKZ)
- Letztgültige Zahlungsweise
 - Monatszahler
 - Vierteljahreszahler
- Dauer der Steuerpflicht
 - Beginn vor dem 1.1.1997, Ende nicht vor dem 1.1.1999
 - Beginn im Jahr 1997; Ende nicht vor dem 1.1.1999
 - Beginn im Jahr 1998; Ende nicht vor dem 1.1.1999
 - Beginn vor dem 1.1.1998; Ende im Jahr 1998
 - Beginn im Jahr 1998; Ende im Jahr 1998.
- Ist-Besteuerung nach § 20 Abs. 1 UStG
 - als Unternehmer, dessen Gesamtumsatz im Vorjahr nicht mehr als 250 000 DM betragen hat (Nr. 1),
 - als Nicht-Buchführungspflichtiger oder Freiberufler (Nr. 2 oder 3).
- Land- und forstwirtschaftlicher Betrieb mit Regelbesteuerung nach § 24 Abs. 4 UStG.
- Vorsteuer nach allgemeinen Durchschnittssätzen gem. §§ 23 und 23a UStG.

Organschaft nach § 2 Abs. 2 Nr. 2 UStG (Organkreis)

Letztgültige Abgabe der Voranmeldung

- auf amtlichem Vordruck
- auf abweichendem Vordruck
- auf Magnetband

Dauerfristverlängerung

- Rechtsform
 - Einzelunternehmen (natürliche Personen),
 - Offene Handelsgesellschaften, GmbH & Co. OHG, AG & Co. OHG, Gesellschaften des bürgerlichen Rechts und ähnliche Gesellschaften (z.B. Grundstücksgemeinschaft, Partenreederei, Arbeitsgemeinschaft, stille Gesellschaft, Erbengemeinschaft, Europäische Wirtschaftliche Interessenvereinigung),
 - Kommanditgesellschaften (einschl. GmbH & Co. KG, AG & Co. KG),
 - Aktiengesellschaften, Kommanditgesellschaften auf Aktien, bergrechtliche Gewerkschaften,
 - Gesellschaften mit beschränkter Haftung,
 - Erwerbs- und Wirtschaftsgenossenschaften (z.B. Kreditgenossenschaften, landwirtschaftliche Nutzungs- und Verwertungsgenossenschaften, Realgemeinden),
 - Betriebe gewerblicher Art von Körperschaften des öffentlichen Rechts (z.B. Staatsbanken, öffentliche Sparkassen, öffentlich-rechtliche Versorgungs-, Verkehrs- und Hafenbetriebe),
 - sonstige Rechtsformen (sonstige juristische Personen des privaten und des öffentlichen Rechts wie Versicherungsvereine auf Gegenseitigkeit, nicht-rechtsfähige Vereine, Anstalten, Stiftungen und andere Zweckvermögen, Gebietskörperschaften, öffentlich rechtliche Religionsgesellschaften, ausländische Rechtsformen).

3.2 Aufbereitung, Tabellenprogramm

Die Aufbereitung des Materials erfolgt nach einem für die Statistischen Landesämter und das Statistische Bundesamt einheitlichen Verbundprogramm. Im einzelnen werden die Sachverhalte in folgenden, z.T. kombinierten, Gliederungen nachgewiesen:

Art der Steuerpflichtigen Merkmale	Gliederung			
	Umsatzgrößen- klasse	Wirtschafts- bereich	Rechtsform	Gebiets- einheit
	max. 15 Gruppen 32 500 DM - 1 Mrd. DM und mehr	Max. 5-stellige Nr. der Klassifikation ¹⁾	max. 8 Gruppen	Bundesland Reg. Bezirk kreisfreie Stadt Landkreis Gemeinde
Alle Steuerpflichtigen				
- Anzahl Steuerpflichtige	x	x	x	x
- Steuerbarer Umsatz				
- Lieferungen und Leistungen	x	x	x	x
- steuerpflichtig nach Steuersätzen		x		
- steuerfrei mit/ohne Vorsteuerabzug		x		
- Innergemeinschaftliche Erwerbe	x	x	x	x
- steuerpflichtig nach Steuersätzen		x		
- Umsatzsteuer vor Abzug der Vorsteuerbeträge				
- für Lieferungen und Leistungen	x	x	x	x
- für innergemeinschaftliche Erwerbe	x	x	x	x
- Abziehbare Vorsteuerbeträge	x	x	x	x
- Umsatzsteuervorauszahlung	x	x	x	x
Vergleichbare Steuerpflichtige				
- Anzahl Steuerpflichtige	x	x	x	x
- Lieferungen und Leistungen Berichtsjahr/Vorjahr	x	x	x	x
Organkreise				
- Anzahl Steuerpflichtige		x		
- Steuerbarer Umsatz				
- Lieferungen und Leistungen		x		
- Innergemeinschaftliche Erwerbe		x		
- Umsatzsteuer vor Abzug der Vorsteuerbeträge				
- für Lieferungen und Leistungen		x		
- für innergemeinschaftliche Erwerbe		x		
- Abziehbare Vorsteuerbeträge		x		
- Umsatzsteuervorauszahlung		x		
Gründungen/Auflösungen				
- Anzahl Steuerpflichtige	x	x	x	
- Lieferungen und Leistungen	x	x	x	
- Umsatzsteuer vor Abzug der Vorsteuerbeträge	x	x	x	
- dar. für Lieferungen und Leistungen	x	x	x	
- Abziehbare Vorsteuerbeträge	x	x	x	
- Umsatzsteuer-Vorauszahlung	x	x	x	
Steuerpflichtige mit Ist-Besteuerung, Steuerpflich- tige mit Vorsteuer nach Durchschnittssätzen sowie land- und forstwirtschaftliche Betriebe mit Regelbe- steuerung jeweils				
- Anzahl Fälle		x		
- Lieferungen und Leistungen		x		
- Innergemeinschaftliche Erwerbe		x		
- Umsatzsteuer-Vorauszahlung		x		

¹⁾ Klassifikation der Wirtschaftszweige, Ausgabe 1993, Tiefengliederung für die Steuerstatistiken.
x bedeutet: Nachweis in dieser Gliederung ist möglich.

Zusatztabellen mit Eckdaten in dreidimensionaler Gliederung (Wirtschaftszweig/Rechtsform/Umsatzgrößenklasse) bzw. in Regionalisierung nach der vollen wirtschaftszweigsystematischen Gliederung ergänzen das Gesamtprogramm für Zwecke der Volkswirtschaftlichen Gesamtrechnungen des Bundes und der Länder sowie des speziellen Auskunftsdienstes der Länder.

Die aus den Umsatzsteuer-Voranmeldungen und dem Grundinformationsdienst aufgebauten Datensätze der Finanzverwaltung wurden von den Statistischen Landesämtern einer differenzierten Plausibilitätskontrolle unterzogen, ggf. nach Rückfrage bei den zuständigen Finanzbehörden bereinigt und sodann nach dem bun-

deseinheitlichen Tabellenprogramm maschinell aufbereitet. Aus den Länderergebnissen sind nach Prüfung im Statistischen Bundesamt die nachstehend veröffentlichten Bundesergebnisse unter Wahrung des Steuer- bzw. Statistikgeheimnisses zusammengestellt worden.

4 Methodische Hinweise

4.1 Definitorische Abgrenzung

Leistungsfähigkeit und Aussagekraft der Umsatzsteuerstatistik werden weitgehend von ihrem sekundärstatistischen Charakter bestimmt, d.h.

- Grundlage für die Erstellung der Ergebnisse sind die aus dem Umsatzsteuer-Voranmeldungsverfahren stammenden Daten. Änderungen oder zusätzliche Angaben, die sich aus den zum Teil sehr viel später vorliegenden Jahreserklärungen ergeben, können nicht berücksichtigt werden,

die Abgrenzung der Erhebungstatbestände ergibt sich aus dem Umsatzsteuerrecht.

Nicht in der Umsatzsteuerstatistik **erfaßt** werden:

- Sog. Jahreszahler, d.h. Unternehmer, die keine USt-Voranmeldung abgegeben haben, weil ihre Jahressteuer im Vorjahr weniger als 1 000 DM betragen hat; hierzu gehören auch Steuerpflichtige mit hohen steuerbaren, aber niedrigen darin enthaltenen steuerpflichtigen Umsätzen (z.B. Angehörige freier Berufe im Bereich der Humanmedizin),
- Unternehmer mit einem steuerbaren Jahresumsatz von weniger als 32 500 DM ohne Rücksicht auf die zugrundeliegenden steuerlichen Tatbestände. Hierunter fallen z.B. Kleinunternehmer im Sinne von § 19 UStG oder Unternehmer, die die o.a. Umsatzgrenze bei nicht ganzjähriger Tätigkeit nicht überschritten haben,
- Land- und forstwirtschaftliche Betriebe, für die aufgrund der Durchschnittsbesteuerung nach § 24 Abs. 1 UStG keine Steuerzahllast entsteht; diese Sonderregelung gilt für die Masse der Betriebe,
- Organtöchter (Organgesellschaften), die gemäß § 2 Abs. 2 UStG zusammen mit der Organmutter einen Steuerpflichtigen (= Organkreis) bilden (siehe unter 2.1).

Zu Doppelzählungen desselben Unternehmens, aber nicht bei den Umsätzen, kann es dagegen dadurch kommen, daß sich bei Inhaberwechsel, Änderung der Rechtsform, Sitzverlagerung usw. im zeitlichen Ablauf des Besteuerungsjahres mehr als eine (natürliche oder juristische) Person als Steuerpflichtiger ausweist. Das Abheben auf die - ggf. nicht das ganze Jahr hindurch bestehende - Steuerpflicht hat die Einbeziehung von Unternehmen zur Folge, die bei einer Stichtagsstatistik außer Betracht bleiben würden.

Folgende Umsätze **erfaßter** Steuerpflichtiger sind in der Statistik nicht oder nicht in voller Höhe ausgewiesen:

- Nichtsteuerbare Umsätze,

- Steuerfreie Bank- und Versicherungsumsätze ohne Berechtigung zum Vorsteuerabzug. Diese werden im Zuge der statistischen Aufbereitung eliminiert,

- Weitere Erfassungslücken sind denkbar bei steuerfreien Umsätzen infolge unvollständiger Angaben der Steuerpflichtigen in der Umsatzsteuer-Voranmeldung, sofern hierdurch keine Steuerverkürzung entstanden ist und damit kein unabweisbares fiskalisches Interesse an einer Korrektur der Angaben durch die Finanzverwaltung besteht.

Einen durch Fluktuationen infolge von Firmenneugründungen, -zusammenschlüssen oder -auflösungen, **ungestörten Vergleich der jeweils aktuellen Umsätze mit den Vorjahresumsätzen** ermöglicht der gesonderte Nachweis der Steuerpflichtigen mit vergleichbaren Vorjahresumsätzen. Hierbei handelt es sich um die Daten der Steuerpflichtigen die sowohl für das vollständige Jahr 1998 und 1997 Umsätze nachgewiesen haben.

4.2 Wirtschaftssystematische Zuordnung

Die detaillierte Gliederung der Daten nach Wirtschaftszweigen anhand der GKZ ist von wesentlicher Bedeutung für die Umsatzsteuerstatistik. Die GKZ wird dem Steuerpflichtigen in erster Linie für statistische, aber auch für finanzamtsinterne Zwecke (z.B. der Betriebsprüfung) entsprechend der Klassifikation der Wirtschaftszweige (WZ), die die Grundlage für die Einordnung der wirtschaftlichen Institutionen bildet, zugeteilt und in den Grundinformationsdienst der Finanzverwaltung übernommen.

Grundsätzlich wird ein Unternehmen mit seinen gesamten Umsätzen einer einzigen Branche zugeordnet.

Maßgebend für die Zuordnung ist dabei der Schwerpunkt der wirtschaftlichen Tätigkeit, der sich bei verschiedenen Tätigkeiten nach dem Anteil der Wertschöpfung bemessen soll (siehe Definitionen und Regeln der WZ 1993).

Der Branchenzuordnung der Umsatzsteuerstatistik liegt seit 1994 die Klassifikation der Wirtschaftszweige, Ausgabe 1993 (WZ 93), Tiefengliederung für die Steuerstatistiken (GKZ 93) zugrunde. Die vollständige Gliederung der Klassifikation wird nur in der Tabelle 2 verwendet; alle übrigen Tabellen enthalten Nachweise mit eingeschränkter Gliederungstiefe. Aus veröfentlichungstechnischen Gründen mußte den Tabellen die amtliche Kurzbezeichnung der Wirtschaftszweige zugrunde gelegt werden, eine Erläuterung der wichtigsten **Abkürzungen** ist auf Seite 5 abgedruckt. Um den **genauen Inhalt** jeder Gliederungsposition zu erhalten, empfiehlt es sich in Zweifelsfällen, die Ausgabe der WZ 1993 mit Erläuterungen heranzuziehen.

4.3 Erläuterungen zu den Daten über Unternehmensgründungen und -auflösungen

Gründungen und Auflösungen (Fluktuationsfälle) werden wie alle übrigen Steuerpflichtigen in der Umsatzsteuerstatistik nur dann erfaßt, wenn sie im Erhebungsjahr Voranmeldungen abgegeben haben und einen steuerbaren Umsatz aus Lieferungen und Leistungen von mehr als 32 500 DM aufwiesen.

Die Erfassung der Fluktuationsfälle und die Abgrenzung gegenüber bestehenden Unternehmen erfolgt über das Merkmal "Dauer der Steuerpflicht". Als Fluktuationsfälle sind diejenigen Unternehmen definiert, deren Steuerpflicht im Statistikjahr oder im Jahr davor begann oder im Statistikjahr endete. Im einzelnen wurden folgende Typisierungen vorgenommen:

Beginn der Steuerpflicht	Ende	Typ
1997	nach 1998	Gründung 1997
1998	nach 1998	Gründung 1998
vor 1998	1998	Auflösung 1998
1998	1998	Gründung und Auflösung 1998

Bei der Beurteilung der Qualität der Daten ist zu beachten, daß Angaben über Gründungen und Auflösungen von Unternehmen tendenziell überhöht sein können, weil neben echten Neugründungen und endgültigen Auflösungen auch unechte Fluktuationsfälle im Material enthalten sind. Sie entstehen, wenn aufgrund von Änderungen im steuerlichen Bereich Unternehmen als statistische Zu- und Abgänge erscheinen, ohne daß sich die Unternehmeridentität verändert hat. Denkbar ist dies z.B. bei Rechtsformänderungen im Rahmen einer formwechselnden Umwandlung, bei Sitzverlagerungen von Unternehmen oder wenn die Finanzverwaltung eine andere Steuernummer zugeteilt hat. Im weiteren Sinne können zu den unechten Fluktuations-

fällen auch diejenigen Unternehmen gerechnet werden, bei denen sich zwar die Unternehmeridentität geändert hat, sonst aber keine gravierenden Veränderungen in wirtschaftlicher Hinsicht eingetreten sind. Zu nennen wären beispielsweise Ereignisse wie Inhaberwechsel bei Einzelunternehmen, Rechtsformänderungen im Rahmen einer übertragenden Umwandlung, Fusionen oder Betriebsaufspaltungen. Ein Teil der unechten Fluktuationsfälle, insbesondere der ersten Art, kann im Rahmen der statistischen Aufbereitung durch Plausibilitätsprüfungen erkannt und eliminiert werden.

Eine Tendenz zur Untererfassung von Gründungen im Statistikjahr ergibt sich daraus, daß der wirtschaftliche Beginn eines Unternehmens und der Beginn seiner Voranmeldepflicht sich nicht miteinander decken müssen. So kann ein Unternehmen zwar gegründet, wegen geringer Umsätze und/oder hoher Vorsteuerbeträge aber noch nicht voranmeldepflichtig sein. Tritt ein solches Unternehmen im weiteren Verlauf seines Wirtschaftslebens nach Erfüllung der Voraussetzungen (Voranmeldepflicht und jährliche Lieferungen und Leistungen über 32 500 DM) erstmals statistisch in Erscheinung, so zählt es nur dann als Gründungsfall, wenn seine Steuerpflicht 1998 begann.

Wegen der Möglichkeit des Abweichens der Voranmelde- von der Steuerpflicht liegen auch bei den Auflösungen Untererfassungstendenzen vor (ein Unternehmen wird nur dann als Auflösungsfall in der Statistik nachgewiesen, wenn im gleichen Jahr auch die Steuerpflicht endet). Insgesamt gesehen dürfte die Untererfassung bei den Auflösungen wesentlich stärker ausgeprägt sein als bei den Gründungen, so daß der Gründungssaldo zu positiv gezeichnet wird.

Die umsatzsteuerliche Behandlung der Organschaften (siehe unter 2.1 und 2.3) bringt es mit sich, daß Bewegungen innerhalb eines Organkreises nicht nachzuweisen sind, d.h. innerhalb eines Organkreises erfolgte Gründungen oder Auflösungen von Unternehmen werden in der Umsatzsteuerstatistik nicht erfaßt.

5 Allgemeiner Überblick

Bedeutung der Umsatzsteuer

Das kassenmäßige Aufkommen aus der Umsatzsteuer (ohne Einfuhrumsatzsteuer) betrug 1998 203,7 Mrd. DM und aus der Einfuhrumsatzsteuer 46,5 Mrd. DM. Das Umsatzsteuersystem trug damit 28 % zum gesamten Steueraufkommen bei. Die von den Unternehmen an die Finanzämter abzuführenden Umsatzsteuer-Vorauszahlungen, die methodisch bedingt vom kassenmäßigen Steueraufkommen abweichen, beliefen sich 1998 auf 212,2 Mrd. DM.

1998 haben 2,9 Mio. Unternehmen in Deutschland Umsatzsteuer-Voranmeldungen abgegeben und dabei Lieferungen und Leistungen (Umsätze) in Höhe von 7 392 Mrd. DM gemeldet.

Die Zahl der Steuerpflichtigen ist gegenüber 1997 um 62 000 oder 2,2 % gestiegen und der Umfang der Lieferungen und Leistungen um 3,9 %. Die mit dem normalen Steuersatz besteuerten Umsätze stiegen gegenüber dem Vorjahr um 3,2 % auf 5 282 Mrd. DM, während sich die mit dem ermäßigten Steuersatz besteu-

erten Umsätze lediglich um 0,5 % auf 796 Mrd. DM erhöhten.

Die Umsatzsteuer für Lieferungen und Leistungen sowie für innergemeinschaftliche Erwerbe vor Abzug der Vorsteuer betrug 1998 insgesamt 960 Mrd. DM (+8,3%). Da gleichzeitig 747 Mrd. DM als Vorsteuern abgezogen wurden (+9,0 % gegenüber 1997), ergab sich eine Zunahme bei den Umsatzsteuer-Vorauszahlungen um 6,0 % auf 212 Mrd. DM.

Steuerpflichtige nach Wirtschaftsbereichen 1998

Die meisten Steuerpflichtigen (747 000 Unternehmen) waren 1998 dem Bereich "Handel, Instandhaltung und Reparatur von Kraftfahrzeugen und Gebrauchsgütern" zugeordnet (26,1 % der Steuerpflichtigen). An zweiter Stelle folgten die Unternehmen aus dem Bereich "Grundstücks- und Wohnungswesen, Vermietung beweglicher Sachen, Erbringung von Dienstleistungen überwiegend für Unternehmen" mit fast 716 000 Steuerpflichtigen. Das entsprach einem Anteil von 25,0 % aller Steuerpflichtigen. Zu diesem Wirtschaftsbereich

gehören neben den Unternehmen der Wohnungswirtschaft auch Rechtsanwälte, Architekten, Softwarehäuser und Beratungsunternehmen. 318 000 Steuerpflichtige hatten ihren Tätigkeitsschwerpunkt im Bereich des Baugewerbes. An vierter Stelle bei der Zahl der Unternehmen folgte das verarbeitende Gewerbe mit 295 000 Steuerpflichtigen. Betrachtet man die Umsätze, so lag das Verarbeitende Gewerbe mit 2 654 Mrd. DM vor dem Bereich "Handel, Instandhaltung und Reparatur von Kraftfahrzeugen und Gebrauchsgütern" mit 2 392 Mrd. DM.

Steuerpflichtige nach Umsatzgrößenklassen

1998 erbrachten mehr als die Hälfte (53,1 %) aller durch die Umsatzsteuerstatistik erfaßten Unternehmen in Deutschland Lieferungen und Leistungen unter 250 000 DM; ihr Anteil am Gesamtvolumen der Lieferungen und Leistungen betrug nur 2,3%. Umgekehrt konzentrierten die Unternehmen mit Lieferungen und Leistungen über 100 Mill. DM, die zahlenmäßig nur 0,2 % aller Steuerpflichtigen ausmachten, 54,0 % aller Lieferungen und Leistungen auf sich. Die 581 Unternehmen mit Lieferungen und Leistungen von mehr als 1 Mrd. DM erbrachten mit 2 391 Mrd. DM allein 32,3 % aller Umsätze.

Steuerpflichtige nach Rechtsformen

Von den 2,9 Mio. Steuerpflichtigen waren 1998 insgesamt 71,1 % Einzelunternehmen, die 13,3 % aller Lieferungen und Leistungen erbrachten. 427 000 oder 14,9 % der Unternehmen wurden in der Rechtsform einer Gesellschaft mit beschränkter Haftung (GmbH) betrieben, diese meldeten 32,0 % aller Lieferungen und Leistungen. Nur 0,1 % der umsatzsteuerpflichtigen Unternehmen wurden als Aktiengesellschaften geführt, auf sie entfielen allerdings 21,5 % aller Umsätze.

Umsatzsteuerliche Organschaften

Umsatzsteuer-Voranmeldungen werden –wie erwähnt– von den Unternehmern abgegeben, deren Umsatz über 32 500 DM und deren Steuer über 1 000 DM im Jahr beträgt. Eine Besonderheit gibt es bei den Organschaften. Hierbei handelt es sich um juristische Personen, die nach dem Gesamtbild der tatsächlichen Verhältnisse finanziell, wirtschaftlich und organisatorisch in das Unternehmen des Organträgers eingegliedert sind. Umsatzsteuerliche Organschaften werden als ein Steuerpflichtiger erfaßt. In der Umsatzsteuerstatistik werden die Organträger mit den Außenumsätzen des gesamten Organkreises in dem Wirtschaftsbereich nachgewiesen, der für die Organschaft als Ganzes gilt. 1998 gab es 11 000 Organschaften mit Lieferungen

und Leistungen von 1 429 Mrd. DM. Die Organschaften stellen damit nur 0,4 % aller Steuerpflichtigen dar. Sie vereinigen allerdings 19,3 % des Umsatzes auf sich. Insgesamt haben die Organschaften eine sehr große Bedeutung für die Aussagefähigkeit der Umsatzsteuerstatistik. Informationen, wie viele Organgesellschaften die Organkreise enthalten und in welchen Wirtschaftsbereichen diese tätig sind, fehlen allerdings.

Gründungen und Auflösungen

Im Rahmen des Umsatzsteuer-Voranmeldungsverfahrens lassen sich jene Steuerpflichtigen getrennt nachweisen, deren Steuerpflicht im Berichtsjahr begann oder endete. Hierbei handelt es sich im wesentlichen um Unternehmen, die im Berichtsjahr gegründet oder aufgelöst wurden. Voraussetzung für den Nachweis in der Umsatzsteuerstatistik ist – wie erwähnt –, daß sie im Berichtsjahr Lieferungen und Leistungen von mindestens 32 500 DM hatten. Daneben sind auch Fälle enthalten, bei denen durch Änderungen im steuerlichen Bereich Unternehmen als statistische Zu und Abgänge erscheinen oder bei denen sich die Unternehmeridentität geändert hat. Auf der anderen Seite werden jene Unternehmen nicht als Gründungen nachgewiesen, die zwar im Berichtsjahr erstmals in das Umsatzsteuer-Voranmeldungsverfahren einbezogen, aber vor dem Berichtsjahr gegründet wurden. Bei den Auflösungen werden Unternehmen nicht nachgewiesen, die zwar im Berichtsjahr ihre Tätigkeit eingestellt haben, deren Steuerpflicht aber noch nicht geendet hat. Trotz dieser Einschränkungen lassen sich aus den Daten Schwerpunkte und Tendenzen ablesen.

1998 wurden in der Umsatzsteuerstatistik 174 000 Unternehmensgründungen registriert. Damit ist die Zahl der Neugründungen gegenüber 1997 um 2,8 % gestiegen, nachdem sie in den Jahren davor gesunken war. Gleichzeitig registrierten die Finanzverwaltungen 1998 bei den Umsatzsteuer-Voranmeldungen 131 000 Unternehmensauflösungen. Das waren fast 17 000 oder 14,9 % mehr als 1997.

Bezogen auf die Gesamtzahl der steuerpflichtigen Unternehmen wurden 1998 im Durchschnitt 6,1 % als Gründungen und 4,6 % als Auflösungen klassifiziert. Am höchsten waren die Anteile im Gastgewerbe mit 8,8 % Gründungen und 7,7 % Auflösungen. Im Baugewerbe wurden 7,8 % der Unternehmen als Neugründung und 4,8 % als Auflösung gemeldet. Die geringsten Anteile von Neugründungen und Auflösungen hatte 1998 die Energie- und Wasserversorgung mit 3,3 % Neugründungen und 1,4 % Auflösungen.

Tabellenteil
1. Zusammenfassende Übersichten
1.1 Gesamtübersicht

Kreis der Steuerpflichtigen Erhebungsmerkmal	1998		1997		Zu- bzw. Ab- nahme gegen- über 1997 in %	
	Anzahl / Fälle	Betrag Mill. DM	Anzahl / Fälle	Betrag Mill. DM	Anzahl / Fälle	Betrag
Steuerpflichtige insgesamt	2 859 983	x	2 797 759	x	2,2	x
Lieferungen und Leistungen insgesamt	x	7 391 564	x	7 115 190	x	3,9
Steuerpflichtige Lieferungen und Leistungen	2 854 180	6 084 457	2 792 052	5 913 464	2,2	2,9
zu 15 / 16 vom Hundert	2 802 217	5 282 152	2 739 356	5 120 426	2,3	3,2
zu 7 vom Hundert	694 558	795 847	675 657	791 934	2,8	0,5
zu anderen Steuersätzen	41 819	4 700	36 676	- 712	14,0	x
land- und forstwirtschaftlicher Betriebe ¹⁾	9 505	1 758	9 769	1 816	- 2,7	-3,2
Steuerfreie Lieferungen und Leistungen	439 364	1 307 108	424 713	1 201 726	3,4	8,8
Steuerfreie Lieferungen und Leistungen mit Vorsteuerabzug	308 923	1 057 382	298 460	1 002 641	3,5	5,5
Innergemeinschaftliche Lieferungen	154 395	535 940	146 529	488 994	5,4	9,6
an Abnehmer mit USt-IdNr. ²⁾	153 388	534 752	145 534	486 171	5,4	10,0
neuer Fahrzeuge an Abnehmer ohne USt-IdNr.	2 320	1 154	2 204	2 787	5,3	-58,6
Weitere steuerfreie Lieferungen und Leistungen mit Vorsteuerabzug	246 197	521 476	239 371	513 683	2,9	1,5
Steuerfreie Lieferungen und Leistungen ohne Vorsteuerabzug ²⁾	174 093	249 691	163 939	199 049	6,2	25,4
Innergemeinschaftliche Erwerbe insgesamt	300 695	482 347	280 546	453 088	7,2	6,5
Steuerpflichtige innergemeinschaftliche Erwerbe	291 121	473 709	271 221	444 467	7,3	6,6
von Lieferanten mit USt-IdNr. zum Steuersatz von						
zu 15 / 16 vom Hundert	270 715	423 203	252 264	394 617	7,3	7,2
7 vom Hundert	39 687	50 312	36 228	49 639	9,5	1,4
neuer Fahrzeuge von Lieferanten ohne USt-IdNr.	856	194	1 215	210	- 29,5	-7,6
Steuerfreie innergemeinschaftliche Erwerbe	13 893	8 639	13 424	8 621	3,5	0,2
Umsatzsteuer vor Abzug der Vorsteuerbeträge ³⁾	2 854 672	959 504	2 792 525	886 151	2,2	8,3
für Lieferungen und Leistungen	2 854 168	889 319	2 792 044	823 447	2,2	8,0
für innergemeinschaftliche Erwerbe	290 758	70 124	271 008	62 699	7,3	11,8
Abziehbare Vorsteuerbeträge	2 721 045	747 491	2 662 856	686 076	2,2	9,0
Vorsteuerbeträge aus Rechnungen von anderen Unternehmen	2 716 648	630 536	2 658 560	581 020	2,2	8,5
Vorsteuerbeträge aus dem innergemeinschaftlichen Erwerb von Gegenständen ..	288 330	69 949	269 853	62 476	6,8	12,0
Entrichtete Einfuhrumsatzsteuer	131 383	45 837	125 776	41 103	4,5	11,5
Vorsteuerbeträge nach allg. Durchschnittssätzen (§§ 23, 23 a UStG)	5 614	178	5 649	242	- 0,6	-26,5
Berichtigung des Vorsteuerabzugs	5 388	991	4 817	1 235	11,9	-19,8
Umsatzsteuer-Vorauszahlung	2 858 466	212 211	2 796 260	200 160	2,2	6,0
Vergleichbare Steuerpflichtige ⁴⁾ und deren Lieferungen und Leistungen						
1998 (Umsätze 1998 und 1997)	2 172 423	6 531 836	x	6 328 127	} 0,6	3,2
1997 (Umsätze 1997 und 1996)	2 158 471	6 392 465	x	6 134 678		4,2
Organkreise						
Lieferungen und Leistungen	} 11 164	1 428 627	} 10 121	1 397 475	} 10,3	2,2
Innergemeinschaftliche Erwerbe		117 354		111 746		5,0
Umsatzsteuer-Vorauszahlung		24 333		22 936		6,1

¹⁾ Umsätze nach § 24 Abs. 1 UStG, für die eine Steuer zu entrichten ist (Sägewerkserzeugnisse, Getränke und alkoholische Flüssigkeiten).
²⁾ Ohne Lieferungen land- und forstwirtschaftlicher Betriebe nach § 24 Abs. 1 UStG.
³⁾ Einschl. Steuer infolge Wechsels der Besteuerungsart/-form sowie Nachsteuer auf versteuerte Anzahlungen wegen Steuersatzerhöhung.

⁴⁾ Steuerpflichtige, deren Steuerpflicht vor dem 01. 01. des Vorjahres begann und nicht vor dem 01. 01. des Folgejahres endete und für die Lieferungen und Leistungen für das Vorjahr angegeben waren.

1. Zusammenfassende Übersichten

1.2 Steuerpflichtige und deren Lieferungen und Leistungen nach ausgewählten Wirtschaftszweigen

Nr. der Klassifikation der Wirtschaftszweige	Wirtschaftsgliederung	Steuerpflichtige 1)				Lieferungen und Leistungen 2)				
		1998		1997	Zu- bzw. Abnahme gegenüber 1997 in %	1998		1997	Zu- bzw. Abnahme gegenüber 1997 in %	
		Anzahl	%	Anzahl		Mill. DM	%	Mill. DM		
A - O	Wirtschaftszweige insgesamt	2 859 983	100	2 797 759	2,2	7 391 564	100	7 115 190	3,9	
A	Land- und Forstwirtschaft ³¹⁾	61 101	2,1	59 336	3,0	41 359	0,6	41 292	0,2	
B	Fischerei und Fischzucht	881	0,0	870	1,3	588	0,0	579	1,6	
C	Bergbau und Gewinnung von Steinen und Erden	3 126	0,1	3 109	0,5	47 906	0,6	47 639	0,6	
CA	Kohlenbergbau, Torfgewinnung, Gewinnung von Erdöl und Erdgas, Bergbau auf Uran- und Thoriumerze	258	0,0	261	-1,1	31 034	0,4	33 027	-6,0	
CB	Erzbergbau, Gewinnung von Steinen und Erden, sonstiger Bergbau	2 868	0,1	2 848	0,7	16 872	0,2	14 612	15,5	
D	Verarbeitendes Gewerbe	294 675	10,3	293 061	0,6	2 654 133	35,9	2 546 430	4,2	
DA	Ernährungsgewerbe und Tabakverarbeitung	51 416	1,8	52 936	-2,9	326 478	4,4	328 971	-0,8	
DB	Textil- und Bekleidungsgewerbe	14 099	0,5	14 277	-1,2	70 129	0,9	67 505	3,9	
DC	Ledergewerbe	2 959	0,1	3 087	-4,1	11 590	0,2	11 387	1,8	
DD	Holzgewerbe (ohne H.v. Möbeln)	22 877	0,8	23 185	-1,3	48 378	0,7	48 065	0,6	
DE	Papier-, Verlags- und Druckgewerbe	30 643	1,1	30 340	1,0	182 925	2,5	178 740	2,3	
DF	Kokerei, Mineralölverarbeitung, Herstellung und Verarbeitung von Spalt- und Brutstoffen	181	0,0	171	5,8	144 058	1,9	153 491	-6,1	
23.2	Mineralölverarbeitung	143	0,0	137	4,4	139 415	1,9	148 691	-6,2	
DG	Chemische Industrie	4 799	0,2	4 668	2,8	244 084	3,3	235 080	3,8	
DH	H.v. Gummi- und Kunststoffwaren	8 019	0,3	7 997	0,3	88 008	1,2	83 344	5,6	
DI	Glasgewerbe, Keramik, Verarbeitung von Steinen und Erden	14 996	0,5	14 783	1,4	83 418	1,1	82 499	1,1	
DJ	Metallerzeugung und -bearbeitung, H.v. Metallerzeugnissen	55 559	1,9	54 741	1,5	286 024	3,9	274 464	4,2	
DK	Maschinenbau	24 904	0,9	24 436	1,9	334 106	4,5	308 327	8,4	
DL	H.v. Büromaschinen, Datenverarbeitungsgeräten und -einrichtungen, Elektrotechnik, Feinmechanik und Optik	33 039	1,2	31 631	4,5	303 925	4,1	291 829	4,1	
DM	Fahrzeugbau	5 939	0,2	5 952	-0,2	458 742	6,2	412 095	10,8	
34	H.v. Kraftwagen und Kraftwagenteilen	3 723	0,1	3 741	-0,5	391 354	5,3	359 760	8,8	
DN	H.v. Möbeln, Schmuck, Musikinstrumenten, Sportgeräten, Spielwaren und sonstigen Erzeugnissen: Recycling	25 245	0,9	24 857	1,6	74 288	1,0	70 633	5,1	
E	Energie- und Wasserversorgung	8 581	0,3	7 964	7,5	258 320	3,5	259 144	-0,3	
F	Baugewerbe	317 658	11,1	311 350	2,0	437 590	5,9	454 230	-3,7	
45.2	Hoch- und Tiefbau	94 386	3,3	93 965	0,4	238 826	3,2	255 262	-6,4	
45.3	Bauinstallation	98 610	3,4	95 311	3,5	109 154	1,5	109 151	0,0	
G	Handel; Instandhaltung und Reparatur von Kraftfahrzeugen und Gebrauchsgütern	746 996	26,1	743 308	0,5	2 392 151	32,4	2 341 379	2,2	
50	Kraftfahrzeughandel; Instandhaltung und Reparatur von Kraftfahrzeugen; Tankstellen	102 829	3,6	100 323	2,5	315 332	4,3	297 970	5,8	
50.10.2	Großhandel mit Kraftwagen	2 395	0,1	2 511	-4,6	59 161	0,8	54 634	8,3	
50.10.3	Einzelhandel mit Kraftwagen	37 660	1,3	36 878	2,1	150 071	2,0	142 333	5,4	
50.2	Instandhaltung und Reparatur von Kraftwagen	27 131	0,9	26 204	3,5	30 927	0,4	29 645	4,3	
51	Handelsvermittlung und Großhandel (ohne Handel mit Kraftfahrzeugen)	199 624	7,0	200 904	-0,6	1 317 614	17,8	1 314 024	0,3	
51.1	Handelsvermittlung	76 162	2,7	75 220	1,3	45 961	0,6	48 543	-5,3	
51.3	Großhandel mit Nahrungsmitteln, Getränken und Tabakwaren	19 176	0,7	19 521	-1,8	312 925	4,2	306 875	2,0	
51.41	Großhandel mit Textilien	3 030	0,1	2 890	4,8	16 005	0,2	13 493	18,6	
51.42	Großhandel mit Bekleidung und Schuhen	4 228	0,1	4 630	-8,7	25 706	0,3	26 488	-3,0	
51.6	Großhandel mit Maschinen, Ausrüstungen und Zubehör	21 935	0,8	22 091	-0,7	144 919	2,0	139 839	3,6	
52	Einzelhandel (ohne Handel mit Kraftfahrzeugen und ohne Tankstellen); Reparatur von Gebrauchsgütern	444 543	15,5	442 081	0,6	759 205	10,3	729 385	4,1	
52.1	Einzelhandel mit Waren verschiedener Art (in Verkaufsräumen)	61 211	2,1	59 721	2,5	310 280	4,2	294 890	5,2	
52.2	Facheinzelhandel mit Nahrungsmitteln, Getränken und Tabakwaren (in Verkaufsräumen)	48 729	1,7	48 662	0,1	36 387	0,5	36 073	0,9	
52.41	Einzelhandel mit Textilien	7 357	0,3	7 183	2,4	4 022	0,1	4 053	-0,8	
52.42	Einzelhandel mit Bekleidung	38 892	1,4	40 779	-4,6	51 782	0,7	52 878	-2,1	
52.44	Einzelhandel mit Möbeln, Einr.gegenständen und Hausrat a.n.g.	23 781	0,8	24 258	-2,0	54 444	0,7	51 170	6,4	
52.45	Einzelhandel mit elektr. Haushalts-, Rundfunk-, TV-Geräten sowie Musikinstrumenten	29 676	1,0	29 893	-0,7	40 129	0,5	36 670	9,4	
52.61	Versandhandel	3 171	0,1	2 919	8,6	17 855	0,2	17 424	2,5	
H	Gastgewerbe	257 744	9,0	259 403	-0,6	98 646	1,3	98 036	0,6	
55.1	Hotels, Gasthöfe, Pensionen und Hotels garnis	43 991	1,5	44 880	-2,0	27 531	0,4	26 489	3,9	
55.3	Restaurants, Cafés, Eisdielen und Imbissstellen	133 418	4,7	131 366	1,6	45 736	0,6	45 269	1,0	
55.4	Sonstiges Gaststättengewerbe	66 362	2,3	69 672	-4,8	16 799	0,2	17 794	-5,6	
I	Verkehr und Nachrichtenübermittlung	127 517	4,5	125 806	1,4	364 415	4,9	297 272	22,6	
63.3	Reisebüros und Reiseveranstalter	10 990	0,4	10 560	4,1	23 808	0,3	10 141	134,8	
63.4	Spedition, sonstige Verkehrsvermittlung	19 217	0,7	19 337	-0,6	83 378	1,1	77 825	7,1	
J	Kredit- und Versicherungsgewerbe ⁴¹⁾	16 950	0,6	16 628	1,9	54 470	0,7	45 727	19,1	
K	Grundstücks- und Wohnungswesen, Vermietung beweglicher Sachen, Erbringung von Dienstleistungen überwiegend für Unternehmen	715 951	25,0	682 782	4,9	804 345	10,9	758 118	6,1	
70	Grundstücks- und Wohnungswesen	233 883	8,2	224 925	4,0	219 817	3,0	210 912	4,2	
72	Datenverarbeitung und Datenbanken	42 175	1,5	37 495	12,5	62 882	0,9	48 975	28,4	
74.11	Rechtsberatung	45 626	1,6	43 334	5,3	23 484	0,3	22 334	5,2	
74.12	Wirtschaftsprüfung und Steuerberatung	42 246	1,5	40 873	3,4	34 017	0,5	32 302	5,3	
74.2	Architektur- und Ingenieurbüros	119 654	4,2	115 811	3,3	73 406	1,0	71 649	2,5	
L	Öffentliche Verwaltung, Verteidigung, Sozialversicherung	752	0,0	806	-6,7	6 615	0,1	7 156	-7,6	
M	Erziehung und Unterricht	25 785	0,9	24 874	3,7	8 461	0,1	8 934	-5,3	
N	Gesundheits-, Veterinär- und Sozialwesen	31 855	1,1	30 133	5,7	60 007	0,8	55 332	8,4	
O	Erbringung von sonstigen öffentlichen und persönlichen Dienstleistungen	250 431	8,8	238 329	5,1	162 558	2,2	153 922	5,6	
93.01	Wäscherei und chemische Reinigung	8 723	0,3	8 821	-1,1	5 010	0,1	4 936	1,5	

¹¹⁾ Steuerpflichtige mit Lieferungen und Leistungen über 32 500 DM.

²¹⁾ Umsätze der Unternehmen. - Ohne Umsatzsteuer.

³¹⁾ Ohne land- und forstwirtschaftliche Betriebe, für die Vorsteuerbeträge in gleicher Höhe

wie die Steuer festgesetzt sind, und für die somit keine Steuer zu entrichten ist.

⁴¹⁾ Bei Lieferungen und Leistungen ohne steuerfreie Bank- und Versicherungsumsätze, die nicht zum Vorsteuerabzug berechtigen.

1. Zusammenfassende Übersichten

1.3 Innergemeinschaftliche Erwerbe und steuerbarer Umsatz nach ausgewählten Wirtschaftszweigen

Nr. der Klassifikation der Wirtschaftszweige	Wirtschaftsgliederung	Innergemeinschaftliche Erwerbe 1)				Steuerbarer Umsatz gem. UStG 2)			
		1998		1997		1998		1997	
		Mill. DM	%	Mill. DM	Zu- bzw. Abnahme gegenüber 1997 in %	Mill. DM	%	Mill. DM	Zu- bzw. Abnahme gegenüber 1997 in %
A - O	Wirtschaftszweige insgesamt	482 347	100	453 088	6,5	7 873 912	100	7 568 278	4,0
A	Land- und Forstwirtschaft ³⁾	819	0,2	800	2,5	42 179	0,5	42 091	0,2
B	Fischerei und Fischzucht	27	0,0	21	28,9	615	0,0	600	2,6
C	Bergbau und Gewinnung von Steinen und Erden	1 395	0,3	1 525	-8,6	49 301	0,6	49 164	0,3
CA	Kohlenbergbau, Torfgewinnung, Gewinnung von Erdöl und Erdgas, Bergbau auf Uran- und Thoriumerze	1 030	0,2	1 269	-18,8	32 064	0,4	34 296	-6,5
CB	Erzbergbau, Gewinnung von Steinen und Erden, sonstiger Bergbau	365	0,1	257	42,0	17 237	0,2	14 869	15,9
D	Verarbeitendes Gewerbe	241 572	50,1	223 621	8,0	2 895 705	36,8	2 770 051	4,5
DA	Ernährungsgewerbe und Tabakverarbeitung	23 138	4,8	22 593	2,4	349 616	4,4	351 564	-0,6
DB	Textil- und Bekleidungsgewerbe	9 427	2,0	9 351	0,8	79 557	1,0	76 856	3,5
DC	Ledergewerbe	1 941	0,4	1 995	-2,7	13 531	0,2	13 382	1,1
DD	Holzgewerbe (ohne H.v. Möbeln)	2 611	0,5	2 419	7,9	50 989	0,6	50 484	1,0
DE	Papier-, Verlags- und Druckgewerbe	12 888	2,7	11 541	11,7	195 813	2,5	190 281	2,9
DF	Kokerei, Mineralölverarbeitung, Herstellung und Verarbeitung von Spalt- und Brutstoffen	8 348	1,7	10 254	-18,6	152 405	1,9	163 745	-6,9
23.2	Mineralölverarbeitung	7 993	1,7	9 919	-19,4	147 407	1,9	158 610	-7,1
DG	Chemische Industrie	36 534	7,6	30 717	18,9	280 619	3,6	265 797	5,6
DH	H.v. Gummi- und Kunststoffwaren	10 469	2,2	9 630	8,7	98 477	1,3	92 974	5,9
DI	Glasgewerbe, Keramik, Verarbeitung von Steinen und Erden	4 775	1,0	4 271	11,8	88 193	1,1	86 770	1,6
DJ	Metallerzeugung und -bearbeitung, H.v. Metallerzeugnissen	17 787	3,7	16 428	8,3	303 811	3,9	290 892	4,4
DK	Maschinenbau	23 828	4,9	21 487	10,9	357 934	4,5	329 814	8,5
DL	H.v. Büromaschinen, Datenverarbeitungsgeräten und -einrichtungen; Elektrotechnik, Feinmechanik und Optik	32 322	6,7	29 984	7,8	336 247	4,3	321 813	4,5
DM	Fahrzeugbau	52 974	11,0	48 813	8,5	509 717	6,5	460 908	10,6
34	H.v. Kraftwagen und Kraftwagenteilen	47 788	9,9	44 554	7,3	439 142	5,6	404 314	8,6
DN	H.v. Möbeln, Schmuck, Musikinstrumenten, Sportgeräten, Spielwaren und sonstigen Erzeugnissen; Recycling	4 530	0,9	4 139	9,4	78 798	1,0	74 772	5,4
E	Energie- und Wasserversorgung	5 215	1,1	6 219	-16,1	263 535	3,3	265 363	-0,7
F	Baugewerbe	3 290	0,7	3 118	5,5	440 881	5,6	457 348	-3,6
45.2	Hoch- und Tiefbau	1 176	0,2	1 306	-10,0	240 002	3,0	256 568	-6,5
45.3	Bauinstallation	1 210	0,3	931	30,0	110 364	1,4	110 082	0,3
G	Handel, Instandhaltung und Reparatur von Kraftfahrzeugen und Gebrauchsgütern	205 865	42,7	194 602	5,8	2 598 016	33,0	2 535 981	2,4
50	Kraftfahrzeughandel; Instandhaltung und Reparatur von Kraftfahrzeugen; Tankstellen	26 593	5,5	24 282	9,5	341 925	4,3	322 252	6,1
50.10.2	Großhandel mit Kraftwagen	19 876	4,1	18 486	7,5	79 037	1,0	73 120	8,1
50.10.3	Einzelhandel mit Kraftwagen	2 186	0,5	1 899	15,1	152 256	1,9	144 232	5,6
50.2	Instandhaltung und Reparatur von Kraftwagen	269	0,1	204	31,9	31 196	0,4	29 849	4,5
51	Handelsvermittlung und Großhandel (ohne Handel mit Kraftfahrzeugen)	149 811	31,1	142 165	5,4	1 467 424	18,6	1 456 188	0,8
51.1	Handelsvermittlung	3 938	0,8	3 766	4,6	49 900	0,6	52 309	-4,6
51.3	Großhandel mit Nahrungsmitteln, Getränken und Tabakwaren	30 583	6,3	29 969	2,0	343 508	4,4	336 844	2,0
51.41	Großhandel mit Textilien	4 119	0,9	3 140	31,2	20 124	0,3	16 633	21,0
51.42	Großhandel mit Bekleidung und Schuhen	5 728	1,2	5 837	-1,9	31 434	0,4	32 335	-2,8
51.6	Großhandel mit Maschinen, Ausrüstungen und Zubehör	23 316	4,8	19 700	18,4	168 234	2,1	159 539	5,4
52	Einzelhandel (ohne Handel mit Kraftfahrzeugen und ohne Tankstellen); Reparatur von Gebrauchsgütern	29 462	6,1	28 155	4,6	788 667	10,0	757 540	4,1
52.1	Einzelhandel mit Waren verschiedener Art (in Verkaufsräumen)	8 067	1,7	7 201	12,0	318 327	4,0	302 091	5,4
52.2	Facheinzelhandel mit Nahrungsmitteln, Getränken und Tabakwaren (in Verkaufsräumen)	1 402	0,3	1 256	11,6	37 789	0,5	37 329	1,2
52.41	Einzelhandel mit Textilien	218	0,0	194	12,2	4 240	0,1	4 247	-0,2
52.42	Einzelhandel mit Bekleidung	3 655	0,8	3 757	-2,7	55 437	0,7	56 635	-2,1
52.44	Einzelhandel mit Möbeln, Einr.gegenständen und Hausrat a.n.g.	3 084	0,6	2 867	7,5	57 527	0,7	54 037	6,5
52.45	Einzelhandel mit elektr. Haushalts-, Rundfunk-, TV-Geräten sowie Musikinstrumenten	1 930	0,4	1 682	14,8	42 059	0,5	38 352	9,7
52.61	Versandhandel	1 228	0,3	1 303	-5,7	19 083	0,2	18 727	1,9
H	Gastgewerbe	425	0,1	396	7,3	99 071	1,3	98 432	0,6
55.1	Hotels, Gasthöfe, Pensionen und Hotels garnis	98	0,0	76	29,3	27 629	0,4	26 565	4,0
55.3	Restaurants, Cafés, Eisdielen und Imbißhallen	200	0,0	193	3,9	45 936	0,6	45 462	1,0
55.4	Sonstiges Gaststättengewerbe	26	0,0	27	-3,1	16 825	0,2	17 821	-5,6
I	Verkehr und Nachrichtenübermittlung	2 985	0,6	2 432	22,7	367 400	4,7	299 705	22,6
63.3	Reisebüros und Reiseveranstalter	704	0,1	25	2752,0	24 512	0,3	10 165	141,1
63.4	Spedition, sonstige Verkehrsvermittlung	406	0,1	369	9,9	83 784	1,1	78 194	7,1
J	Kredit- und Versicherungsgewerbe ⁴⁾	2 363	0,5	1 834	28,8	56 833	0,7	47 562	19,5
K	Grundstücks- und Wohnungswesen, Vermietung beweglicher Sachen, Erbringung von Dienstleistungen überwiegend für Unternehmen	16 938	3,5	16 761	1,1	821 282	10,4	774 878	6,0
70	Grundstücks- und Wohnungswesen	2 346	0,5	2 435	-3,6	222 164	2,8	213 347	4,1
72	Datenverarbeitung und Datenbanken	1 789	0,4	1 408	27,1	64 671	0,8	50 383	28,4
74.11	Rechtsberatung	10	0,0	8	25,6	23 495	0,3	22 342	5,2
74.12	Wirtschaftsprüfung und Steuerberatung	7	0,0	7	1,1	34 025	0,4	32 309	5,3
74.2	Architektur- und Ingenieurbüros	544	0,1	445	22,3	73 949	0,9	72 093	2,6
L	Öffentliche Verwaltung, Verteidigung, Sozialversicherung	7	0,0	7	-11,2	6 621	0,1	7 164	-7,6
M	Erziehung und Unterricht	29	0,0	31	-5,9	8 491	0,1	8 965	-5,3
N	Gesundheits-, Veterinar- und Sozialwesen	74	0,0	68	8,0	60 081	0,8	55 400	8,4
O	Erbringung von sonstigen öffentlichen und persönlichen Dienstleistungen	1 343	0,3	1 652	-18,7	163 901	2,1	155 574	5,4
93.01	Wäscherei und chemische Reinigung	47	0,0	35	33,4	5 057	0,1	4 972	1,7

¹⁾ Ohne Umsatzsteuer.

²⁾ Lieferungen und Leistungen sowie innergemeinschaftliche Erwerbe. - Ohne Umsatzsteuer.

³⁾ Ohne land- und forstwirtschaftliche Betriebe, für die Vorsteuerbeträge in gleicher Höhe wie die Steuer festgesetzt sind, und für die somit keine Steuer zu entrichten ist.

⁴⁾ Bei Steuerbarer Umsatz ohne steuerfreie Bank- und Versicherungsumsätze, die nicht zum Vorsteuerabzug berechtigen.

1. Zusammenfassende Übersichten

1.4 Umsatzsteuer und Umsatzsteuer für Lieferungen und Leistungen vor Abzug der Vorsteuerbeträge nach ausgewählten Wirtschaftszweigen

Nr. der Klassifikation der Wirtschaftszweige	Wirtschaftsgliederung	Umsatzsteuer 1) vor Abzug der Vorsteuerbeträge				Dar.: für Lieferungen und Leistungen			
		1998		1997		1998		1997	
		Mill. DM	%	Mill. DM	Zu- bzw. Abnahme gegenüber 1997 in %	Mill. DM	%	Mill. DM	Zu- bzw. Abnahme gegenüber 1997 in %
A - O	Wirtschaftszweige insgesamt	959 504	100	886 151	8,3	889 319	100	823 447	8,0
A	Land- und Forstwirtschaft ²⁾	4 426	0,5	4 245	4,3	4 351	0,5	4 174	4,2
B	Fischerei und Fischzucht	36	0,0	35	4,2	34	0,0	33	3,1
C	Bergbau und Gewinnung von Steinen und Erden	6 996	0,7	6 930	1,0	6 780	0,8	6 704	1,1
CA	Kohlenbergbau, Torfgewinnung, Gewinnung von Erdöl und Erdgas, Bergbau auf Uran- und Thoriumerze	4 719	0,5	4 861	-2,9	4 559	0,5	4 673	-2,4
CB	Erzbergbau, Gewinnung von Steinen und Erden, sonstiger Bergbau	2 278	0,2	2 069	10,1	2 220	0,2	2 032	9,3
D	Verarbeitendes Gewerbe	311 319	32,4	285 190	9,2	274 826	30,9	253 060	8,6
DA	Ernährungsgewerbe und Tabakverarbeitung	32 022	3,3	31 221	2,6	29 418	3,3	28 787	2,2
DB	Textil- und Bekleidungsgewerbe	9 444	1,0	8 769	7,7	8 027	0,9	7 429	8,1
DC	Ledergewerbe	1 564	0,2	1 501	4,2	1 259	0,1	1 216	3,6
DD	Holzgewerbe (ohne H.v. Möbeln)	7 148	0,7	6 779	5,5	6 753	0,8	6 426	5,1
DE	Papier-, Verlags- und Druckgewerbe	23 683	2,5	21 990	7,7	21 722	2,4	20 307	7,0
DF	Kokerei, Mineralölverarbeitung, Herstellung und Verarbeitung von Spalt- und Brutstoffen	22 007	2,3	22 337	-1,5	20 720	2,3	20 808	-0,4
23.2	Mineralölverarbeitung	21 437	2,2	21 763	-1,5	20 205	2,3	20 284	-0,4
DG	Chemische Industrie	27 028	2,8	24 583	9,9	21 400	2,4	20 124	6,3
DH	H.v. Gummi- und Kunststoffwaren	11 892	1,2	10 929	8,8	10 263	1,2	9 498	8,1
DI	Glasgewerbe, Keramik, Verarbeitung von Steinen und Erden	11 880	1,2	11 258	5,5	11 147	1,3	10 632	4,8
DJ	Metallerzeugung und -bearbeitung, H.v. Metallerzeugnissen	38 018	4,0	34 494	10,2	35 244	4,0	32 052	10,0
DK	Maschinenbau	36 102	3,8	31 357	15,1	32 415	3,6	28 181	15,0
DL	H.v. Büromaschinen, Datenverarbeitungsgeräten und -einrichtungen; Elektrotechnik, Feinmechanik und Optik	36 345	3,8	33 062	9,9	31 285	3,5	28 608	9,4
DM	Fahrzeugbau	43 804	4,6	37 514	16,8	35 493	4,0	30 209	17,5
34	H.v. Kraftwagen und Kraftwagenteile	38 424	4,0	33 019	16,4	30 907	3,5	26 340	17,3
DN	H.v. Möbeln, Schmuck, Musikinstrumenten, Sportgeräten, Spielwaren und sonstigen Erzeugnissen; Recycling	10 382	1,1	9 397	10,5	9 680	1,1	8 783	10,2
E	Energie- und Wasserversorgung	38 156	4,0	36 748	3,8	37 340	4,2	35 816	4,3
F	Baugewerbe	67 833	7,1	66 705	1,7	67 300	7,6	66 252	1,6
45.2	Hoch- und Tiefbau	36 883	3,8	37 067	-1,0	36 481	4,1	36 880	-1,1
45.3	Bauinstallation	17 060	1,8	16 202	5,3	16 872	1,9	16 066	5,0
G	Handel; Instandhaltung und Reparatur von Kraftfahrzeugen und Gebrauchsgütern	336 547	35,1	312 837	7,6	307 704	34,6	286 901	7,3
50	Kraftfahrzeughandel; Instandhaltung und Reparatur von Kraftfahrzeugen; Tankstellen	51 234	5,3	45 904	11,6	47 075	5,3	42 297	11,3
50.10.2	Großhandel mit Kraftwagen	12 005	1,3	10 508	14,2	8 877	1,0	7 737	14,7
50.10.3	Einzelhandel mit Kraftwagen	22 964	2,4	20 730	10,8	22 632	2,5	20 454	10,7
50.2	Instandhaltung und Reparatur von Kraftwagen	4 798	0,5	4 380	9,5	4 759	0,5	4 350	9,4
51	Handelsvermittlung und Großhandel (ohne Handel mit Kraftfahrzeugen)	181 527	18,9	171 356	5,9	160 976	18,1	152 793	5,4
51.1	Handelsvermittlung	6 741	0,7	6 609	2,0	6 154	0,7	6 078	1,3
51.3	Großhandel mit Nahrungsmitteln, Getränken und Tabakwaren	33 619	3,5	31 753	5,9	30 977	3,5	29 220	6,0
51.41	Großhandel mit Textilien	2 569	0,3	2 088	23,0	2 005	0,2	1 655	21,2
51.42	Großhandel mit Bekleidung und Schuhen	4 286	0,4	4 241	1,1	3 391	0,4	3 377	0,4
51.6	Großhandel mit Maschinen, Ausrüstungen und Zubehör	21 292	2,2	18 605	14,4	17 675	2,0	15 698	12,6
52	Einzelhandel (ohne Handel mit Kraftfahrzeugen und ohne Tankstellen); Reparatur von Gebrauchsgütern	103 786	10,8	95 578	8,6	99 653	11,2	91 811	8,5
52.1	Einzelhandel mit Waren verschiedener Art (in Verkaufsräumen)	36 485	3,8	33 544	8,8	35 499	4,0	32 711	8,5
52.2	Facheinzelhandel mit Nahrungsmitteln, Getränken und Tabakwaren (in Verkaufsräumen)	3 963	0,4	3 829	3,5	3 831	0,4	3 715	3,1
52.41	Einzelhandel mit Textilien	636	0,1	607	4,6	602	0,1	579	4,0
52.42	Einzelhandel mit Bekleidung	8 514	0,9	8 287	2,7	7 942	0,9	7 728	2,8
52.44	Einzelhandel mit Möbeln, Einr.gegenständen und Hausrat a.n.g.	8 863	0,9	7 913	12,0	8 383	0,9	7 487	12,0
52.45	Einzelhandel mit elektr. Haushalts-, Rundfunk-, TV-Geräten sowie Musikinstrumenten	6 244	0,7	5 405	15,5	5 945	0,7	5 158	15,3
52.61	Versandhandel	2 703	0,3	2 477	9,1	2 513	0,3	2 294	9,6
H	Gastgewerbe	14 044	1,5	13 303	5,6	13 993	1,6	13 257	5,6
55.1	Hotels, Gasthöfe, Pensionen und Hotels garnis	4 234	0,4	3 858	9,8	4 220	0,5	3 847	9,7
55.3	Restaurants, Cafés, Eisdielen und Imbißhallen	6 310	0,7	5 994	5,3	6 286	0,7	5 970	5,3
55.4	Sonstiges Gaststättengewerbe	2 502	0,3	2 523	-0,8	2 498	0,3	2 519	-0,8
I	Verkehr und Nachrichtenübermittlung	39 028	4,1	34 160	14,2	38 687	4,3	33 923	14,0
63.3	Reisebüros und Reiseveranstalter	2 486	0,3	883	181,5	2 378	0,3	880	170,2
63.4	Spedition, sonstige Verkehrsvermittlung	8 922	0,9	8 068	10,6	8 865	1,0	8 021	10,5
J	Kredit- und Versicherungsgewerbe	8 238	0,9	6 594	24,9	8 172	0,9	6 545	24,9
K	Grundstücks- und Wohnungswesen, Vermietung beweglicher Sachen, Erbringung von Dienstleistungen überwiegend für Unternehmen	109 429	11,4	97 852	11,8	106 922	12,0	95 484	12,0
70	Grundstücks- und Wohnungswesen	26 237	2,7	23 607	11,1	25 876	2,9	23 261	11,2
72	Datenverarbeitung und Datenbanken	9 644	1,0	7 164	34,6	9 361	1,1	6 954	34,6
74.11	Rechtsberatung	3 599	0,4	3 292	9,4	3 597	0,4	3 289	9,4
74.12	Wirtschaftsprüfung und Steuerberatung	5 313	0,6	4 821	10,2	5 312	0,6	4 820	10,2
74.2	Architektur- und Ingenieurbüros	10 877	1,1	10 145	7,2	10 788	1,2	10 079	7,0
L	Öffentliche Verwaltung, Verteidigung, Sozialversicherung	540	0,1	550	-1,7	539	0,1	549	-1,7
M	Erziehung und Unterricht	907	0,1	826	9,9	903	0,1	821	9,9
N	Gesundheits-, Veterinär- und Sozialwesen	1 710	0,2	1 510	13,3	1 700	0,2	1 502	13,2
O	Erbringung von sonstigen öffentlichen und persönlichen Dienstleistungen	20 293	2,1	18 686	8,7	20 089	2,3	18 427	9,0
93.01	Wäscherei und chemische Reinigung	784	0,1	735	6,7	777	0,1	730	6,4

¹⁾ Für Lieferungen und Leistungen sowie innergemeinschaftliche Erwerbe; einschl. Steuer infolge Wechsels der Besteuerungsart-form sowie Nachsteuer auf versteuerte Anzahlungen wegen Steuersatzerhöhung.

²⁾ Ohne land- und forstwirtschaftliche Betriebe, für die Vorsteuerbeträge in gleicher Höhe wie die Steuer festgesetzt sind, und für die somit keine Steuer zu entrichten ist.

1. Zusammenfassende Übersichten

1.5 Abziehbare Vorsteuerbeträge und Umsatzsteuer-Vorauszahlung nach ausgewählten Wirtschaftszweigen

Nr. der Klassifikation der Wirtschaftszweige	Wirtschaftsgliederung	Abziehbare Vorsteuerbeträge				Umsatzsteuer-Vorauszahlung			
		1998		1997	Zu- bzw. Abnahme gegenüber 1997 in %	1998		1997	Zu- bzw. Abnahme gegenüber 1997 in %
		Mill. DM	%	Mill. DM		Mill. DM	%	Mill. DM	
A - O	Wirtschaftszweige insgesamt	747 491	100	686 076	9,0	212 211	100	200 160	6,0
A	Land- und Forstwirtschaft ¹⁾	3 635	0,5	3 433	5,9	803	0,4	822	- 2,3
B	Fischerei und Fischzucht	27	0,0	28	- 2,6	9	0,0	7	31,8
C	Bergbau und Gewinnung von Steinen und Erden	4 444	0,6	4 409	0,8	2 552	1,2	2 521	1,2
CA	Kohlenbergbau, Torfgewinnung, Gewinnung von Erdöl und Erdgas, Bergbau auf Uran- und Thoriumerze	2 826	0,4	3 061	- 7,7	1 692	0,9	1 800	5,2
CB	Erzbergbau, Gewinnung von Steinen und Erden, sonstiger Bergbau	1 618	0,2	1 348	20,1	659	0,3	722	- 8,6
D	Verarbeitendes Gewerbe	266 316	35,6	239 561	11,2	45 113	21,3	45 595	- 1,1
DA	Ernährungsgewerbe und Tabakverarbeitung	26 345	3,5	25 421	3,6	5 715	2,7	5 634	1,4
DB	Textil- und Bekleidungsgewerbe	7 712	1,0	7 136	8,1	1 733	0,8	1 634	6,0
DC	Ledergewerbe	1 262	0,2	1 194	5,7	302	0,1	308	- 1,8
DD	Holzgewerbe (ohne H.v. Möbeln)	4 994	0,7	4 663	7,1	2 157	1,0	2 118	1,8
DE	Papier-, Verlags- und Druckgewerbe	17 474	2,3	15 949	9,6	6 220	2,9	6 054	2,7
DF	Kokerei, Mineralölverarbeitung, Herstellung und Verarbeitung von Spalt- und Brutstoffen	15 317	2,0	15 881	- 3,6	6 690	3,2	6 456	3,6
23.2	Mineralölverarbeitung	14 751	2,0	15 389	- 4,1	6 686	3,2	6 374	4,9
DG	Chemische Industrie	25 886	3,5	22 894	13,1	1 167	0,5	1 718	- 32,1
DH	H.v. Gummi- und Kunststoffwaren	9 290	1,2	8 643	7,5	2 606	1,2	2 286	14,0
DI	Glasgewerbe, Keramik, Verarbeitung von Steinen und Erden	8 526	1,1	7 990	6,7	3 357	1,6	3 267	2,7
DJ	Metallerzeugung und -bearbeitung, H.v. Metallerzeugnissen	29 566	4,0	26 745	10,5	8 454	4,0	7 761	8,9
DK	Maschinenbau	32 535	4,4	28 190	15,4	3 577	1,7	3 185	12,3
DL	H.v. Büromaschinen, Datenverarbeitungsgeräten und -einrichtungen, Elektrotechnik, Feinmechanik und Optik	30 466	4,1	26 925	13,2	5 899	2,8	6 146	- 4,0
DM	Fahrzeugbau	49 178	6,6	40 994	20,0	5 377	- 2,5	3 433	x
34	H.v. Kraftwagen und Kraftwagenteile	43 555	5,8	36 364	19,8	5 131	- 2,4	3 299	x
DN	H.v. Möbeln, Schmuck, Musikinstrumenten, Sportgeräten, Spielwaren und sonstigen Erzeugnissen; Recycling	7 768	1,0	6 935	12,0	2 614	1,2	2 462	6,2
E	Energie- und Wasserversorgung	28 707	3,8	28 076	2,2	9 450	4,5	8 672	9,0
F	Baugewerbe	41 691	5,6	40 896	1,9	26 137	12,3	25 815	1,2
45.2	Hoch- und Tiefbau	23 863	3,2	24 085	- 0,9	12 810	6,0	12 982	- 1,3
45.3	Bauinstallation	10 196	1,4	9 640	5,8	6 865	3,2	6 569	4,5
G	Handel; Instandhaltung und Reparatur von Kraftfahrzeugen und Gebrauchsgütern	277 990	37,2	257 520	7,9	58 634	27,6	55 412	5,8
50	Kraftfahrzeughandel; Instandhaltung und Reparatur von Kraftfahrzeugen; Tankstellen	42 274	5,7	37 259	13,5	9 022	4,3	8 687	3,9
50.10.2	Großhandel mit Kraftwagen	8 452	1,1	7 351	15,0	3 610	1,7	3 195	13,0
50.10.3	Einzelhandel mit Kraftwagen	20 692	2,8	18 159	13,9	2 277	1,1	2 574	- 11,5
50.2	Instandhaltung und Reparatur von Kraftwagen	3 633	0,5	3 266	11,2	1 165	0,5	1 114	4,5
51	Handelsvermittlung und Großhandel (ohne Handel mit Kraftfahrzeugen)	152 575	20,4	144 006	5,9	28 956	13,6	27 390	5,7
51.1	Handelsvermittlung	4 886	0,7	4 780	2,2	1 857	0,9	1 830	1,5
51.3	Großhandel mit Nahrungsmitteln, Getränken und Tabakwaren	29 839	4,0	28 152	6,0	3 785	1,8	3 605	5,0
51.41	Großhandel mit Textilien	1 997	0,3	1 612	23,9	572	0,3	476	20,2
51.42	Großhandel mit Bekleidung und Schuhen	3 186	0,4	3 211	- 0,8	1 102	0,5	1 033	6,7
51.6	Großhandel mit Maschinen, Ausrüstungen und Zubehör	18 017	2,4	15 752	14,4	3 299	1,6	2 892	14,1
52	Einzelhandel (ohne Handel mit Kraftfahrzeugen und ohne Tankstellen); Reparatur von Gebrauchsgütern	83 141	11,1	76 254	9,0	20 656	9,7	19 335	6,8
52.1	Einzelhandel mit Waren verschiedener Art (in Verkaufsräumen)	31 963	4,3	29 180	9,5	4 524	2,1	4 368	3,6
52.2	Facheinzelhandel mit Nahrungsmitteln, Getränken und Tabakwaren (in Verkaufsräumen)	3 396	0,5	3 277	3,6	568	0,3	552	2,9
52.41	Einzelhandel mit Textilien	448	0,1	437	2,5	187	0,1	170	10,1
52.42	Einzelhandel mit Bekleidung	6 172	0,8	5 902	4,6	2 344	1,1	2 387	- 1,8
52.44	Einzelhandel mit Möbeln, Einr.gegenständen und Hausrat a.n.g.	6 542	0,9	5 805	12,7	2 322	1,1	2 109	10,1
52.45	Einzelhandel mit elektr. Haushalts-, Rundfunk-, TV-Geräten sowie Musikinstrumenten	4 961	0,7	4 289	15,7	1 285,3	0,6	1 115	15,2
52.61	Versandhandel	2 066	0,3	1 883	9,7	637	0,3	595	7,1
H	Gastgewerbe	7 838	1,0	7 494	4,6	6 208	2,9	5 811	6,8
55.1	Hotels, Gasthöfe, Pensionen und Hotels garnis	2 224	0,3	2 054	8,2	2 012	0,9	1 803	11,5
55.3	Restaurants, Cafés, Eisdielen und Imbißhallen	3 538	0,5	3 377	4,8	2 773	1,3	2 617	6,0
55.4	Sonstiges Gaststättengewerbe	1 504	0,2	1 525	- 1,3	997	0,5	999	- 0,1
I	Verkehr und Nachrichtenübermittlung	28 208	3,8	25 018	12,8	10 822	5,1	9 143	18,4
63.3	Reisebüros und Reiseveranstalter	1 886	0,3	831	127,1	600	0,3	53	1041,9
63.4	Spedition, sonstige Verkehrsvermittlung	6 415	0,9	5 814	10,3	2 508	1,2	2 255	11,2
J	Kredit- und Versicherungsgewerbe	6 795	0,9	5 117	32,8	1 446	1,2	1 477	- 2,1
K	Grundstücks- und Wohnungswesen, Vermietung beweglicher Sachen, Erbringung von Dienstleistungen überwiegend für Unternehmen	66 821	8,9	60 695	10,1	42 605	20,1	37 163	14,6
70	Grundstücks- und Wohnungswesen	16 909	2,3	15 916	6,2	9 336	4,4	7 699	21,3
72	Datenverarbeitung und Datenbanken	5 811	0,8	4 434	31,1	3 835	1,8	2 731	40,4
74.11	Rechtsberatung	892	0,1	806	10,8	2 707	1,3	2 486	8,9
74.12	Wirtschaftsprüfung und Steuerberatung	1 364	0,2	1 182	15,4	3 949	1,9	3 639	8,5
74.2	Architektur- und Ingenieurbüros	5 022	0,7	4 682	7,3	5 843	2,8	5 466	6,9
L	Öffentliche Verwaltung, Verteidigung, Sozialversicherung	796	0,1	651	22,1	- 256	- 0,1	- 101	x
M	Erziehung und Unterricht	463	0,1	417	11,0	445	0,2	409	8,8
N	Gesundheits-, Veterinär- und Sozialwesen	1 182	0,2	1 015	16,4	529	0,2	495	6,8
O	Erbringung von sonstigen öffentlichen und persönlichen Dienstleistungen	12 579	1,7	11 747	7,1	7 715	3,6	6 920	11,5
93.01	Wäscherei und chemische Reinigung	363	0,0	335	8,4	421	0,2	400	5,2

¹⁾ Ohne land- und forstwirtschaftliche Betriebe, für die Vorsteuerbeträge in gleicher Höhe wie die Steuer festgesetzt sind, und für die somit keine Steuer zu entrichten ist.

1. Zusammenfassende Übersichten

1.6 Steuerpflichtige 1998 mit vergleichbaren Lieferungen und Leistungen für das Vorjahr

Nr. der Klassifikation der Wirtschaftszweige	Wirtschaftsgliederung	Steuerpflichtige ¹⁾		Lieferungen und Leistungen ²⁾			
		1998	Anteil an der Zahl aller erfaßten Steuerpflichtigen	1997	1998	Anteil an den Lieferungen aller erfaßten Steuerpflichtigen	Zu- bzw. Abnahme gegenüber 1997
		Anzahl	%		Mill. DM	%	
A - O	Wirtschaftszweige insgesamt	2 172 423	76,0	6 328 127	6 531 836	88,4	3,2
A	Land- und Forstwirtschaft	46 969	76,9	36 282	38 190	87,5	- 0,3
B	Fischerei und Fischzucht	697	79,1	518	531	90,3	2,6
C	Bergbau und Gewinnung von Steinen und Erden	2 554	81,7	45 267	44 398	92,7	- 1,9
CA	Kohlenbergbau, Torfgewinnung, Gewinnung von Erdöl und Erdgas, Bergbau auf Uran- und Thoriumerze	209	81,0	31 920	30 857	99,4	- 3,3
CB	Erzbergbau, Gewinnung von Steinen und Erden, sonstiger Bergbau	2 345	81,8	13 347	13 541	80,3	1,5
D	Verarbeitendes Gewerbe	239 245	81,2	2 283 096	2 378 478	89,6	4,2
DA	Ernährungsgewerbe und Tabakverarbeitung	43 292	84,2	298 766	298 736	91,5	- 0,0
DB	Textil- und Bekleidungsgewerbe	11 247	79,8	61 289	63 698	90,8	3,9
DC	Ledergewerbe	2 460	83,1	10 349	10 800	93,2	4,4
DD	Holzgewerbe (ohne H.v. Möbeln)	19 212	84,0	42 904	43 909	90,8	2,3
DE	Papier-, Verlags- und Druckgewerbe	24 886	81,2	159 120	167 808	91,7	5,5
DF	Kokerei, Mineralölverarbeitung, Herstellung und Verarbeitung von Spalt- und Brutstoffen	131	72,4	143 723	135 752	94,2	- 5,5
23.2	Mineralölverarbeitung	105	73,4	142 450	134 534	96,5	- 5,6
DG	Chemische Industrie	3 732	77,8	205 885	212 559	87,1	3,2
DH	H.v. Gummi- und Kunststoffwaren	6 563	81,8	74 082	72 610	82,5	- 2,0
DI	Glasgewerbe, Keramik, Verarbeitung von Steinen und Erden	12 131	80,9	73 174	73 450	88,1	0,4
DJ	Metallerzeugung und -bearbeitung, H.v. Metallerzeugnissen	44 752	80,5	239 901	253 441	88,6	5,6
DK	Maschinenbau	19 952	80,1	285 372	308 255	92,3	8,0
DL	H.v. Büromaschinen, Datenverarbeitungsgeräten und -einrichtungen, Elektrotechnik, Feinmechanik und Optik	25 966	78,6	253 523	271 928	89,5	7,3
DM	Fahrzeugbau	4 735	79,7	371 389	399 221	87,4	7,5
34	H.v. Kraftwagen und Kraftwagenteilen	3 034	81,5	321 162	337 336	86,2	5,0
DN	H.v. Möbeln, Schmuck, Musikinstrumenten, Sportgeräten, Spielwaren und sonstigen Erzeugnissen; Recycling	20 186	80,0	63 618	66 310	89,3	4,2
E	Energie- und Wasserversorgung	7 222	84,4	233 443	229 615	88,9	- 1,6
F	Baugewerbe	238 341	75,0	393 783	379 566	86,7	- 3,6
45.2	Hoch- und Tiefbau	66 962	70,9	220 005	206 515	86,5	- 6,1
45.3	Bauinstallation	77 054	78,1	96 450	96 204	88,1	- 0,3
G	Handel; Instandhaltung und Reparatur von Kraftfahrzeugen und Gebrauchsgütern	572 364	76,6	2 084 300	2 150 142	89,9	3,2
50	Kraftfahrzeughandel; Instandhaltung und Reparatur von Kraftfahrzeugen; Tankstellen	80 191	78,0	264 578	278 381	88,3	5,2
50.10.2	Großhandel mit Kraftwagen	1 879	78,5	45 832	50 265	85,0	9,7
50.10.3	Einzelhandel mit Kraftwagen	30 079	79,9	128 735	134 746	89,8	4,7
50.2	Instandhaltung und Reparatur von Kraftwagen	21 973	81,0	26 991	27 736	89,7	2,8
51	Handelsvermittlung und Großhandel (ohne Handel mit Kraftfahrzeugen)	156 858	78,5	1 176 708	1 196 024	90,8	1,6
51.1	Handelsvermittlung	56 154	73,7	36 471	37 779	82,2	3,6
51.3	Großhandel mit Nahrungsmitteln, Getränken und Tabakwaren	15 284	79,7	284 075	288 470	92,2	1,5
51.41	Großhandel mit Textilien	2 010	66,3	12 873	14 554	90,9	13,1
51.42	Großhandel mit Bekleidung und Schuhen	3 583	84,7	22 976	23 352	90,8	1,6
51.6	Großhandel mit Maschinen, Ausrüstungen und Zubehör	18 188	82,9	120 186	129 587	89,4	7,8
52	Einzelhandel (ohne Handel mit Kraftfahrzeugen und ohne Tankstellen); Reparatur von Gebrauchsgütern	335 515	75,5	643 014	675 737	89,0	5,1
52.1	Einzelhandel mit Waren verschiedener Art (in Verkaufsräumen)	41 327	67,5	282 759	285 892	92,1	8,8
52.2	Facheinzelhandel mit Nahrungsmitteln, Getränken und Tabakwaren (in Verkaufsräumen)	34 305	70,4	29 767	29 799	81,9	0,1
52.41	Einzelhandel mit Textilien	5 271	71,6	3 355	3 330	82,8	- 0,8
52.42	Einzelhandel mit Bekleidung	31 126	80,0	45 593	45 334	87,5	- 0,6
52.44	Einzelhandel mit Möbeln, Einrichtungsgegenständen und Hausrat a.n.g.	19 002	79,9	46 644	47 866	87,9	2,6
52.45	Einzelhandel mit elektr. Haushalts-, Rundfunk-, TV-Geräten sowie Musikinstrumenten	23 839	80,3	33 501	35 234	87,8	5,2
52.61	Versandhandel	2 076	65,5	16 027	15 587	87,3	- 2,7
H	Gastgewerbe	180 875	70,2	81 313	81 181	82,3	- 0,2
55.1	Hotels, Gasthöfe, Pensionen und Hotels garnis	35 208	80,0	23 171	23 642	85,9	2,0
55.3	Restaurants, Cafés, Eisdielen und Imbißhallen	86 645	64,9	36 728	36 354	79,5	- 1,0
55.4	Sonstiges Gaststättengewerbe	48 462	73,0	13 959	13 600	81,0	- 2,6
I	Verkehr und Nachrichtenübermittlung	96 551	75,7	283 849	295 265	81,0	4,0
63.3	Reisebüros und Reiseveranstalter	8 201	74,6	22 614	21 529	90,4	- 4,8
63.4	Speedition, sonstige Verkehrsvermittlung	15 085	78,5	66 724	70 878	85,0	6,2
J	Kredit- und Versicherungsgewerbe	12 488	73,7	43 765	47 315	86,9	8,1
K	Grundstücks- und Wohnungswesen, Vermietung beweglicher Sachen, Erbringung von Dienstleistungen überwiegend für Unternehmen	543 755	75,9	644 997	682 993	84,9	5,9
70	Grundstücks- und Wohnungswesen	188 361	80,5	176 472	184 675	84,0	4,6
72	Datenverarbeitung und Datenbanken	26 859	63,7	40 880	51 268	81,5	25,4
74.11	Rechtsberatung	35 996	78,9	20 195	20 766	88,4	2,8
74.12	Wirtschaftsprüfung und Steuerberatung	35 227	83,4	29 370	30 623	90,0	4,3
74.2	Architektur- und Ingenieurbüros	91 914	76,8	61 108	63 001	85,8	3,1
L	Öffentliche Verwaltung, Verteidigung, Sozialversicherung	589	78,3	6 390	6 444	97,4	0,8
M	Erziehung und Unterricht	20 458	79,3	6 905	7 310	86,4	5,9
N	Gesundheits-, Veterinär- und Sozialwesen	24 532	77,0	52 861	52 545	87,6	- 0,6
O	Erbringung von sonstigen öffentlichen und persönlichen Dienstleistungen	185 783	74,2	131 358	139 864	86,0	6,5
93.01	Wäscherei und chemische Reinigung	7 024	80,5	4 385	4 459	89,0	1,7

¹⁾ Steuerpflichtige, deren Steuerpflicht vor dem 1. Januar 1996 begann und nicht vor dem 1. Januar 1998 endete, und für die Lieferungen und Leistungen für das Vorjahr angegeben waren.

²⁾ Umsätze der Unternehmen. - Ohne Umsatzsteuer.

Statistisches Bundesamt, Fachserie 14, Reihe 8, 1998

1. Zusammenfassende Übersichten

1.7 Steuerpflichtige und deren Lieferungen und Leistungen nach Größenklassen der Lieferungen und Leistungen und ausgewählten Wirtschaftszweigen

Größenklassen der Lieferungen und Leistungen von ... bis unter ... DM	Steuerpflichtige				Lieferungen und Leistungen 1)			
	1998		1997		1998		1997	
	Anzahl	%	Anzahl	%	Mill. DM	%	Mill. DM	%
Verarbeitendes Gewerbe								
32 500 - 50 000	14 607	5,0	14 557	5,0	598	0,0	595	0,0
50 000 - 100 000	31 427	10,7	31 084	10,6	2 308	0,1	2 286	0,1
100 000 - 250 000	52 425	17,8	51 520	17,6	8 712	0,3	8 576	0,3
250 000 - 500 000	48 643	16,5	48 187	16,4	17 698	0,7	17 545	0,7
500 000 - 1 Mill.	48 646	16,5	49 202	16,8	34 742	1,3	35 212	1,4
1 Mill. - 2 Mill.	36 101	12,3	36 701	12,5	50 942	1,9	51 603	2,0
2 Mill. - 5 Mill.	29 023	9,8	28 966	9,9	90 704	3,4	90 311	3,5
5 Mill. - 10 Mill.	13 148	4,5	12 815	4,4	92 654	3,5	90 258	3,5
10 Mill. - 25 Mill.	10 727	3,6	10 534	3,6	167 169	6,3	164 338	6,5
25 Mill. - 50 Mill.	4 511	1,5	4 283	1,5	157 944	6,0	150 527	5,9
50 Mill. - 100 Mill.	2 878	0,9	2 620	0,9	185 804	7,0	182 271	7,2
100 Mill. - 250 Mill.	1 685	0,6	1 565	0,5	260 746	9,8	240 583	9,4
250 Mill. und mehr	1 054	0,4	1 027	0,4	1 584 112	59,7	1 512 324	59,4
Zusammen	294 675	100	293 061	100	2 654 133	100	2 546 430	100
Energie- und Wasserversorgung								
32 500 - 50 000	340	4,0	337	4,2	14	0,0	14	0,0
50 000 - 100 000	723	8,4	680	8,5	53	0,0	50	0,0
100 000 - 250 000	1 676	19,6	1 498	18,8	289	0,1	251	0,1
250 000 - 500 000	1 194	13,9	1 084	13,6	432	0,2	394	0,2
500 000 - 1 Mill.	1 212	14,2	1 108	13,9	870	0,3	799	0,3
1 Mill. - 2 Mill.	987	11,5	917	11,5	1 391	0,5	1 301	0,5
2 Mill. - 5 Mill.	850	9,9	824	10,3	2 684	1,0	2 583	1,0
5 Mill. - 10 Mill.	443	5,2	412	5,2	3 110	1,2	2 918	1,1
10 Mill. - 25 Mill.	400	4,7	392	4,9	6 388	2,5	6 243	2,4
25 Mill. - 50 Mill.	267	3,1	256	3,2	9 324	3,6	8 968	3,5
50 Mill. - 100 Mill.	180	2,1	174	2,2	12 954	5,0	12 372	4,8
100 Mill. - 250 Mill.	130	1,5	123	1,5	20 547	8,0	18 847	7,3
250 Mill. und mehr	159	1,9	159	2,0	200 264	77,5	204 404	78,9
Zusammen	8 561	100	7 964	100	258 320	100	259 144	100
Baugewerbe								
32 500 - 50 000	17 021	5,4	16 166	5,2	701	0,2	666	0,1
50 000 - 100 000	40 842	12,9	38 466	12,4	3 018	0,7	2 835	0,6
100 000 - 250 000	67 644	21,3	64 441	20,7	11 186	2,6	10 689	2,4
250 000 - 500 000	57 349	18,1	55 503	17,8	20 766	4,7	20 138	4,4
500 000 - 1 Mill.	58 105	17,7	55 895	18,0	40 017	9,1	39 968	8,8
1 Mill. - 2 Mill.	40 809	12,8	41 454	13,3	57 143	13,1	58 074	12,8
2 Mill. - 5 Mill.	25 364	8,0	26 268	8,4	77 157	17,6	79 871	17,6
5 Mill. - 10 Mill.	7 480	2,3	7 776	2,5	51 252	11,7	53 297	11,7
10 Mill. - 25 Mill.	3 597	1,1	3 847	1,2	53 930	12,3	57 720	12,7
25 Mill. - 50 Mill.	910	0,3	965	0,3	30 744	7,0	32 509	7,2
50 Mill. - 100 Mill.	358	0,1	375	0,1	23 768	5,4	25 435	5,6
100 Mill. - 250 Mill.	140	0,0	131	0,0	19 976	4,6	19 707	4,3
250 Mill. und mehr	59	0,0	63	0,0	47 931	11,0	53 323	11,7
Zusammen	317 658	100	311 350	100	437 590	100	454 230	100
Handelsvermittlung und Großhandel (ohne Handel mit Kraftfahrzeugen)								
32 500 - 50 000	13 835	6,9	13 736	6,8	568	0,0	563	0,0
50 000 - 100 000	27 693	13,9	28 107	14,0	2 015	0,2	2 049	0,2
100 000 - 250 000	39 631	19,9	39 631	19,7	6 468	0,5	6 467	0,5
250 000 - 500 000	27 437	13,7	27 577	13,7	9 828	0,7	9 892	0,8
500 000 - 1 Mill.	24 378	12,2	24 330	12,1	17 448	1,3	17 428	1,3
1 Mill. - 2 Mill.	20 884	10,5	21 129	10,5	29 801	2,3	30 122	2,3
2 Mill. - 5 Mill.	20 609	10,3	20 898	10,4	65 338	5,0	66 418	5,1
5 Mill. - 10 Mill.	10 287	5,2	10 505	5,2	72 225	5,5	73 926	5,6
10 Mill. - 25 Mill.	8 245	4,1	8 312	4,1	128 593	9,8	129 428	9,8
25 Mill. - 50 Mill.	3 224	1,6	3 330	1,7	113 085	8,6	116 973	8,9
50 Mill. - 100 Mill.	1 751	0,9	1 757	0,9	120 289	9,1	122 090	9,3
100 Mill. - 250 Mill.	1 067	0,5	1 017	0,5	162 197	12,3	155 073	11,8
250 Mill. und mehr	583	0,3	575	0,3	589 759	44,8	583 595	44,4
Zusammen	199 624	100	200 904	100	1 317 614	100	1 314 024	100

¹⁾ Umsätze der Unternehmen. - Ohne Umsatzsteuer.

1. Zusammenfassende Übersichten

1.7 Steuerpflichtige und deren Lieferungen und Leistungen nach Größenklassen der Lieferungen und Leistungen und ausgewählten Wirtschaftszweigen

Größenklassen der Lieferungen und Leistungen von ... bis unter ... DM	Steuerpflichtige				Lieferungen und Leistungen 1)			
	1998		1997		1998		1997	
	Anzahl	%	Anzahl	%	Mill. DM	%	Mill. DM	%
Einzelhandel (ohne Handel mit Kraftfahrzeugen und ohne Tankstellen); Reparatur von Gebrauchsgütern								
32 500 - 50 000	31 391	7,1	30 600	6,9	1 287	0,2	1 256	0,2
50 000 - 100 000	66 294	14,9	65 205	14,7	4 861	0,6	4 777	0,7
100 000 - 250 000	111 939	25,2	110 796	25,1	18 580	2,4	18 411	2,5
250 000 - 500 000	87 103	19,6	87 452	19,8	31 171	4,1	31 306	4,3
500 000 - 1 Mill.	64 402	14,5	65 224	14,8	45 338	6,0	45 888	6,3
1 Mill. - 2 Mill.	42 862	9,6	43 391	9,8	60 447	8,0	61 233	8,4
2 Mill. - 5 Mill.	28 853	6,5	27 983	6,3	85 980	11,3	83 292	11,4
5 Mill. - 10 Mill.	6 710	1,5	6 610	1,5	45 594	6,0	45 147	6,2
10 Mill. - 25 Mill.	3 263	0,7	3 129	0,7	49 121	6,5	46 799	6,4
25 Mill. - 50 Mill.	826	0,2	833	0,2	28 387	3,7	28 533	3,9
50 Mill. - 100 Mill.	398	0,1	364	0,1	27 539	3,6	24 972	3,4
100 Mill. - 250 Mill.	237	0,1	236	0,1	36 568	4,8	37 136	5,1
250 Mill. und mehr	285	0,1	258	0,1	324 333	42,7	300 635	41,2
Zusammen	444 543	100	442 081	100	759 205	100	729 385	100
Gastgewerbe								
32 500 - 50 000	22 269	8,6	21 833	8,4	915	0,9	898	0,9
50 000 - 100 000	52 714	20,5	51 957	20,0	3 901	4,0	3 850	3,9
100 000 - 250 000	92 437	35,9	93 388	36,0	15 139	15,3	15 325	15,6
250 000 - 500 000	52 735	20,5	54 069	20,8	18 424	18,7	18 906	19,3
500 000 - 1 Mill.	24 774	9,6	25 408	9,8	16 871	17,1	17 321	17,7
1 Mill. - 2 Mill.	8 361	3,2	8 431	3,3	11 342	11,5	11 374	11,6
2 Mill. - 5 Mill.	3 287	1,3	3 212	1,2	9 851	10,0	9 613	9,8
5 Mill. - 10 Mill.	760	0,3	712	0,3	5 178	5,2	4 843	4,9
10 Mill. - 25 Mill.	294	0,1	280	0,1	4 288	4,3	4 084	4,2
25 Mill. - 50 Mill.	66	0,0	71	0,0	2 306	2,3	2 487	2,5
50 Mill. - 100 Mill.	18	0,0	16	0,0	1 287	1,3	1 263	1,3
100 Mill. - 250 Mill.	19	0,0	18	0,0	2 860	2,9	2 960	3,0
250 Mill. und mehr	10	0,0	8	0,0	6 284	6,4	5 113	5,2
Zusammen	257 744	100	259 403	100	98 646	100	98 036	100
Verkehr und Nachrichtenübermittlung								
32 500 - 50 000	11 776	9,2	12 198	9,7	489	0,1	506	0,2
50 000 - 100 000	27 649	21,7	27 699	22,0	2 009	0,6	2 006	0,7
100 000 - 250 000	32 741	25,7	32 081	25,5	5 270	1,4	5 162	1,7
250 000 - 500 000	18 983	14,9	18 505	14,7	6 736	1,8	6 555	2,2
500 000 - 1 Mill.	13 983	11,0	13 621	10,8	9 900	2,7	9 645	3,2
1 Mill. - 2 Mill.	9 651	7,6	9 445	7,5	13 641	3,7	13 352	4,5
2 Mill. - 5 Mill.	7 433	5,8	7 251	5,8	22 961	6,3	22 346	7,5
5 Mill. - 10 Mill.	2 803	2,2	2 644	2,1	19 504	5,4	18 391	6,2
10 Mill. - 25 Mill.	1 567	1,2	1 504	1,2	23 695	6,5	22 804	7,7
25 Mill. - 50 Mill.	495	0,4	464	0,4	17 125	4,7	16 121	5,4
50 Mill. - 100 Mill.	235	0,2	221	0,2	16 058	4,4	15 091	5,1
100 Mill. - 250 Mill.	113	0,1	115	0,1	16 658	4,6	17 090	5,7
250 Mill. und mehr	88	0,1	78	0,1	210 369	57,7	148 204	49,9
Zusammen	127 517	100	125 806	100	364 415	100	297 272	100
Grundstücks- und Wohnungswesen, Vermietung beweglicher Sachen, Erbringung von Dienstleistungen überwiegend für Unternehmen								
32 500 - 50 000	96 437	13,5	92 626	13,6	3 936	0,5	3 780	0,5
50 000 - 100 000	166 171	23,2	158 003	23,1	11 985	1,5	11 390	1,5
100 000 - 250 000	193 734	27,1	183 688	26,9	31 262	3,9	29 625	3,9
250 000 - 500 000	101 608	14,2	97 033	14,2	35 569	4,4	33 994	4,5
500 000 - 1 Mill.	67 033	9,4	64 988	9,5	47 331	5,9	45 788	6,0
1 Mill. - 2 Mill.	42 909	6,0	40 977	6,0	60 086	7,5	57 396	7,6
2 Mill. - 5 Mill.	29 533	4,1	27 928	4,1	90 935	11,3	85 801	11,3
5 Mill. - 10 Mill.	10 083	1,4	9 677	1,4	69 898	8,7	67 005	8,8
10 Mill. - 25 Mill.	5 505	0,8	5 147	0,8	83 543	10,4	77 632	10,2
25 Mill. - 50 Mill.	1 561	0,2	1 453	0,2	53 948	6,7	50 443	6,7
50 Mill. - 100 Mill.	734	0,1	665	0,1	50 844	6,3	46 122	6,1
100 Mill. - 250 Mill.	398	0,1	368	0,1	60 134	7,5	56 391	7,4
250 Mill. und mehr	245	0,0	229	0,0	204 873	25,5	192 750	25,4
Zusammen	715 951	100	682 782	100	804 345	100	758 118	100

¹⁾ Umsätze der Unternehmen. - Ohne Umsatzsteuer.

1. Zusammenfassende Übersichten

1.8 Steuerpflichtige, Lieferungen und Leistungen, innergemeinschaftliche Erwerbe und Umsatzsteuer-Vorauszahlung nach Rechtsformen

Rechtsform	1998		1997		Zu- bzw. Abnahme gegenüber 1997 in %
	Anzahl /Mill. DM	%	Anzahl /Mill. DM	%	
Steuerpflichtige ¹⁾					
Einzelunternehmen	2 033 853	71,1	1 992 356	71,2	2,1
Offene Handelsgesellschaften ²⁾	251 332	8,8	243 054	8,7	3,4
Kommanditgesellschaften ³⁾	96 057	3,4	93 147	3,3	3,1
Aktiengesellschaften ⁴⁾	3 139	0,1	2 723	0,1	15,3
Gesellschaften mit beschränkter Haftung	426 724	14,9	418 269	15,0	2,0
Erwerbs- und Wirtschaftsgenossenschaften	6 962	0,2	7 149	0,3	- 2,6
Betriebe gewerblicher Art von					
Körperschaften des öffentlichen Rechts	5 813	0,2	5 878	0,2	- 1,1
Sonstige Rechtsformen	36 103	1,3	35 183	1,3	2,6
Insgesamt ...	2 859 983	100	2 797 759	100	2,2
Lieferungen und Leistungen ⁵⁾					
Einzelunternehmen	983 437	13,3	981 162	13,8	0,2
Offene Handelsgesellschaften ²⁾	448 211	6,1	432 569	6,1	3,6
Kommanditgesellschaften ³⁾	1 653 820	22,4	1 577 275	22,2	4,9
Aktiengesellschaften ⁴⁾	1 589 196	21,5	1 489 967	20,9	6,7
Gesellschaften mit beschränkter Haftung	2 363 930	32,0	2 288 805	32,2	3,3
Erwerbs- und Wirtschaftsgenossenschaften	101 316	1,4	107 870	1,5	- 6,1
Betriebe gewerblicher Art von					
Körperschaften des öffentlichen Rechts	63 340	0,9	66 357	0,9	- 4,5
Sonstige Rechtsformen	188 313	2,5	171 186	2,4	10,0
Insgesamt ...	7 391 564	100	7 115 190	100	3,9
Innergemeinschaftliche Erwerbe ⁵⁾					
Einzelunternehmen	15 889	3,3	15 791	3,5	0,6
Offene Handelsgesellschaften ²⁾	15 934	3,3	16 434	3,6	- 3,0
Kommanditgesellschaften ³⁾	79 927	16,6	74 086	16,4	7,9
Aktiengesellschaften ⁴⁾	120 117	24,9	113 772	25,1	5,6
Gesellschaften mit beschränkter Haftung	216 270	44,8	204 090	45,0	6,0
Erwerbs- und Wirtschaftsgenossenschaften	1 967	0,4	2 018	0,4	- 2,5
Betriebe gewerblicher Art von					
Körperschaften des öffentlichen Rechts	1 910	0,4	1 478	0,3	29,2
Sonstige Rechtsformen	30 334	6,3	25 418	5,6	19,3
Insgesamt ...	482 347	100	453 088	100	6,5
Umsatzsteuer-Vorauszahlung					
Einzelunternehmen	49 561	23,4	47 042	23,5	5,4
Offene Handelsgesellschaften ²⁾	18 223	8,6	16 826	8,4	8,3
Kommanditgesellschaften ³⁾	41 179	19,4	38 762	19,4	6,2
Aktiengesellschaften ⁴⁾	23 615	11,1	23 132	11,6	2,1
Gesellschaften mit beschränkter Haftung	76 128	35,9	70 483	35,2	8,0
Erwerbs- und Wirtschaftsgenossenschaften	1 090	0,5	1 016	0,5	7,3
Betriebe gewerblicher Art von					
Körperschaften des öffentlichen Rechts	578	0,3	453	0,2	27,6
Sonstige Rechtsformen	1 837	0,9	2 446	1,2	- 24,9
Insgesamt ...	212 211	100	200 160	100	6,0

¹⁾ Steuerpflichtige mit Lieferungen und Leistungen über 32 500 DM.

²⁾ Einschl. Gesellschaften des bürgerlichen Rechts u.ä.

³⁾ Einschl. GmbH & Co. KG.

⁴⁾ Einschl. KGaA und bergrechtliche Gewerkschaften.

⁵⁾ Umsätze der Unternehmen. - Ohne Umsatzsteuer.

1. Zusammenfassende Übersichten

1.9 Steuerpflichtige, Lieferungen und Leistungen und Umsatzsteuer-Vorauszahlung nach Größenklassen der Lieferungen und Leistungen

Größenklassen der Lieferungen und Leistungen von ... bis unter ... DM	1998		1997		Zu- bzw. Abnahme gegenüber 1997 in %
	Anzahl /Mill. DM	%	Anzahl /Mill. DM	%	
Steuerpflichtige					
32 500 - 50 000	264 589	9,3	256 022	9,2	3,3
50 000 - 100 000	523 001	18,3	505 319	18,1	3,5
100 000 - 250 000	731 331	25,6	710 616	25,4	2,9
250 000 - 500 000	467 751	16,4	459 142	16,4	1,9
500 000 - 1 Mill.	346 943	12,1	344 686	12,3	0,7
1 Mill. - 2 Mill.	232 788	8,1	232 139	8,3	0,3
2 Mill. - 5 Mill.	166 725	5,8	165 151	5,9	1,0
5 Mill. - 10 Mill.	60 227	2,1	59 473	2,1	1,3
10 Mill. - 25 Mill.	39 227	1,4	38 628	1,4	1,6
25 Mill. - 50 Mill.	13 505	0,5	13 222	0,5	2,1
50 Mill. - 100 Mill.	7 069	0,2	6 862	0,2	3,0
100 Mill. - 250 Mill.	4 152	0,1	3 909	0,1	6,2
250 Mill. - 500 Mill.	1 390	0,0	1 352	0,0	2,8
500 Mill. - 1 Mrd.	704	0,0	669	0,0	5,2
1 Mrd. und mehr	581	0,0	569	0,0	2,1
Insgesamt ...	2 859 983	100	2 797 759	100	2,2
Lieferungen und Leistungen ¹⁾					
32 500 - 50 000	10 843	0,1	10 490	0,1	3,4
50 000 - 100 000	38 089	0,5	36 794	0,5	3,5
100 000 - 250 000	119 331	1,6	116 034	1,6	2,8
250 000 - 500 000	166 155	2,2	163 218	2,3	1,8
500 000 - 1 Mill.	245 125	3,3	243 694	3,4	0,6
1 Mill. - 2 Mill.	327 155	4,4	326 202	4,6	0,3
2 Mill. - 5 Mill.	512 971	6,9	507 733	7,1	1,0
5 Mill. - 10 Mill.	419 000	5,7	413 940	5,8	1,2
10 Mill. - 25 Mill.	602 487	8,2	592 789	8,3	1,6
25 Mill. - 50 Mill.	469 594	6,4	460 959	6,5	1,9
50 Mill. - 100 Mill.	487 769	6,6	475 508	6,7	2,6
100 Mill. - 250 Mill.	633 044	8,6	598 241	8,4	5,8
250 Mill. - 500 Mill.	483 070	6,5	469 817	6,6	2,8
500 Mill. - 1 Mrd.	485 968	6,6	454 987	6,4	6,8
1 Mrd. und mehr	2 390 963	32,3	2 244 784	31,5	6,5
Insgesamt ...	7 391 564	100	7 115 190	100	3,9
Umsatzsteuer-Vorauszahlung					
32 500 - 50 000	555	0,3	459	0,2	20,7
50 000 - 100 000	2 333	1,1	2 204	1,1	5,8
100 000 - 250 000	7 244	3,4	6 893	3,4	5,1
250 000 - 500 000	9 723	4,6	9 293	4,6	4,6
500 000 - 1 Mill.	13 913	6,6	13 240	6,6	5,1
1 Mill. - 2 Mill.	17 564	8,3	16 724	8,4	5,0
2 Mill. - 5 Mill.	24 327	11,5	22 749	11,4	6,9
5 Mill. - 10 Mill.	16 638	7,8	15 865	7,9	4,9
10 Mill. - 25 Mill.	20 555	9,7	19 343	9,7	6,3
25 Mill. - 50 Mill.	13 705	6,5	12 782	6,4	7,2
50 Mill. - 100 Mill.	12 101	5,7	10 537	5,3	14,8
100 Mill. - 250 Mill.	13 746	6,5	12 450	6,2	10,4
250 Mill. - 500 Mill.	9 291	4,4	9 302	4,6	-0,1
500 Mill. - 1 Mrd.	9 216	4,3	9 059	4,5	1,7
1 Mrd. und mehr	41 302	19,5	39 259	19,6	5,2
Insgesamt ...	212 211	100	200 160	100	6,0

¹⁾ Umsätze der Unternehmen. - Ohne Umsatzsteuer.

1. Zusammenfassende Übersichten

1.10 Organkreise 1998 nach ausgewählten Wirtschaftszweigen

Nr. der Klassifikation der Wirtschaftszweige	Wirtschaftsgliederung	Insgesamt	Lieferungen und Leistungen ¹⁾	Anteil an Lieferungen und Leistungen des Wirtschaftsbereiches	Inneregemeinschaftliche Erwerbe ¹⁾	Umsatzsteuer-Vorauszahlung
		Anzahl	Mill. DM	%	Mill. DM	Mill. DM
A - O	Wirtschaftszweige insgesamt	11 164	1 428 627	19,3	117 354	24 333
A	Land- und Forstwirtschaft	69	935	2,3	27	10
B	Fischerei und Fischzucht
C	Bergbau und Gewinnung von Steinen und Erden	49	28 940	60,4	997	1 793
CA	Kohlenbergbau, Torfgewinnung, Gewinnung von Erdöl und Erdgas,					
	Bergbau auf Uran- und Thoriumerze	7	27 389	88,3	966	1 725
CB	Erzbergbau, Gewinnung von Steinen und Erden, sonstiger Bergbau	42	1 550	9,2	30	68
D	Verarbeitendes Gewerbe	3 093	890 693	33,6	84 863	6 958
DA	Ernährungsgewerbe und Tabakverarbeitung	364	80 092	24,5	6 942	2 138
DB	Textil- und Bekleidungsgewerbe	153	7 983	11,4	1 078	167
DC	Ledergewerbe	45	2 272	19,6	521	55
DD	Holzgewerbe (ohne H.v. Möbeln)	213	4 596	9,5	354	166
DE	Papier-, Verlags- und Druckgewerbe	289	28 995	15,9	1 822	740
DF	Kokerei, Mineralölverarbeitung, Herstellung und Verarbeitung von					
	Spalt- und Brutstoffen	10	116 864	81,1	7 495	4 289
	Mineralölverarbeitung	10	116 864	83,8	7 495	4 289
DG	Chemische Industrie	114	110 757	45,4	13 255	163
DH	H.v. Gummi- und Kunststoffwaren	161	16 616	18,9	2 291	446
DI	Glasgewerbe, Keramik, Verarbeitung von Steinen und Erden	167	11 392	13,7	934	445
DJ	Metallerzeugung und -bearbeitung, H.v. Metallerzeugnissen	600	55 186	19,3	4 056	931
DK	Maschinenbau	446	127 436	38,1	9 905	1 155
DL	H.v. Büromaschinen, Datenverarbeitungsgeräten und -einrichtungen, Elektrotechnik, Feinmechanik und Optik	276	43 896	14,4	6 697	1 340
DM	Fahrzeugbau	91	277 386	60,7	28 968	5 272
34	H.v. Kraftwagen und Kraftwagenteile	77	240 760	61,5	25 040	4 996
DN	H.v. Möbeln, Schmuck, Musikinstrumenten, Sportgeräten, Spielwaren und sonstigen Erzeugnissen; Recycling	164	7 222	9,7	545	197
E	Energie- und Wasserversorgung	88	88 351	34,2	3 084	4 324
F	Baugewerbe	1 220	32 905	7,5	209	1 369
45.2	Hoch- und Tiefbau	634	26 215	11,0	135	976
45.3	Bauinstallation	350	5 064	4,6	63	280
G	Handel; Instandhaltung und Reparatur von Kraftfahrzeugen und Gebrauchsgütern	2 456	248 804	10,4	21 275	5 868
50	Kraftfahrzeughandel; Instandhaltung und Reparatur von Kraftfahrzeugen, Tankstellen	737	19 513	6,2	2 325	597
50.10.2	Großhandel mit Kraftwagen	26	6 643	11,2	2 062	339
50.10.3	Einzelhandel mit Kraftwagen	459	8 689	5,8	37	129
50.2	Instandhaltung und Reparatur von Kraftwagen	144	899	2,9	2	23
51	Handelsvermittlung und Großhandel (ohne Handel mit Kraftfahrzeugen)	1 099	166 693	12,7	16 696	3 268
51.1	Handelsvermittlung	84	488	1,1	38	28
51.3	Großhandel mit Nahrungsmitteln, Getränken und Tabakwaren	182	40 897	13,1	3 287	293
51.41	Großhandel mit Textilien	14	2 799	17,5	476	149
51.42	Großhandel mit Bekleidung und Schuhen	28	1 254	4,9	291	52
51.6	Großhandel mit Maschinen, Ausrüstungen und Zubehör	168	9 254	6,4	1 847	293
52	Einzelhandel (ohne Handel mit Kraftfahrzeugen und ohne Tankstellen); Reparatur von Gebrauchsgütern	620	62 597	8,2	2 254	2 004
52.1	Einzelhandel mit Waren verschiedener Art (in Verkaufsräumen)	46	28 294	9,1	574	860
52.2	Facheinzelhandel mit Nahrungsmitteln, Getränken und Tabakwaren (in Verkaufsräumen)	39	634	1,7	21	8
52.41	Einzelhandel mit Textilien	12	69	1,7	6	2
52.42	Einzelhandel mit Bekleidung	56	3 867	7,5	201	191
52.44	Einzelhandel mit Möbeln, Einrichtungsgegenständen und Hausrat a.n.g.	103	3 241	6,0	115	122
52.45	Einzelhandel mit elektr. Haushalts-, Rundfunk-, TV-Geräten sowie Musikinstrumenten	68	8 000	19,9	165	162
52.61	Versandhandel
H	Gastgewerbe	131	2 304	2,3	18	171
55.1	Hotels, Gasthöfe, Pensionen und Hotels garnis	55	393	1,4	1	27
55.3	Restaurants, Cafés, Eisdielen und Imbißhallen	48	999	2,2	15	57
55.4	Sonstiges Gaststättengewerbe	12	15	0,1	0	1
I	Verkehr und Nachrichtenübermittlung	403	43 601	12,0	1 277	919
63.3	Reisebüros und Reiseveranstalter	22	13 800	58,0	669	527
63.4	Spedition, sonstige Verkehrsvermittlung	134	11 086	13,3	55	173
J	Kredit- und Versicherungsgewerbe	150	20 354	37,4	2 127	400
K	Grundstücks- und Wohnungswesen, Vermietung beweglicher Sachen, Erbringung von Dienstleistungen überwiegend für Unternehmen	3 301	63 243	7,9	3 424	2 344
70	Grundstücks- und Wohnungswesen	2 087	18 057	8,2	765	664
72	Datenverarbeitung und Datenbanken	39	2 958	4,7	6	193
74.11	Rechtsberatung
74.12	Wirtschaftsprüfung und Steuerberatung	30	2 700	7,9	1	311
74.2	Architektur- und Ingenieurbüros	124	717	1,0	6	38
L	Öffentliche Verwaltung, Verteidigung, Sozialversicherung
M	Erziehung und Unterricht
N	Gesundheits-, Veterinär- und Sozialwesen	25	1 698	2,8	1	3
O	Erbringung von sonstigen öffentlichen und persönlichen Dienstleistungen	168	5 204	3,2	49	197
93.01	Wascherei und chemische Reinigung	14	56	1,1	1	5

¹⁾ Umsätze der Unternehmen. - Ohne Umsatzsteuer.

²⁾ Ohne land- und forstwirtschaftliche Betriebe, für die Vorsteuerbeträge in gleicher Höhe wie die Steuer festgesetzt sind, und für die somit keine Steuer zu entrichten ist.

1. Zusammenfassende Übersichten
1.11 Istbesteuerung 1998 nach § 20 UStG

Nr. der Klassifikation der Wirtschaftszweige	Wirtschaftsabschnitt	Fälle	Lieferungen und Leistungen ¹⁾	Innergemeinschaftliche Erwerbe ¹⁾	Umsatzsteuer-Vorauszahlung
		Anzahl	Mill. DM		
A - O	Wirtschaftsabschnitte insgesamt	297 388	67 109	342	4 463
A, B	Land- und Forstwirtschaft ²⁾ , Fischerei und Fischzucht	5 479	1 074	6	18
C	Bergbau und Gewinnung von Steinen und Erden	146	34	1	2
D	Verarbeitendes Gewerbe	21 525	5 343	70	264
E	Energie- und Wasserversorgung	585	154	2	- 11
F	Baugewerbe	41 636	11 187	15	762
G	Handel; Instandhaltung und Reparatur von Kraftfahrzeugen und Gebrauchsgütern	61 797	11 887	177	418
50	Kraftfahrzeughandel; Instandhaltung und Reparatur von Kraftfahrzeugen; Tankstellen	7 337	1 727	13	60
51	Handelsvermittlung und Großhandel (ohne Handel mit Kraftfahrzeugen)	14 446	2 651	57	126
52	Einzelhandel (ohne Handel mit Kraftfahrzeugen und ohne Tankstellen); Reparatur von Gebrauchsgütern	40 014	7 508	107	233
H	Gastgewerbe	28 885	4 114	6	191
I	Verkehr und Nachrichtenübermittlung	15 401	2 973	3	158
J	Kredit- und Versicherungsgewerbe	1 375	196	1	14
K	Grundstücks- und Wohnungswesen, Vermietung beweglicher Sachen, Erbringung von Dienstleistungen überwiegend für Unternehmen	84 540	23 931	46	2 256
L, M	Öffentliche Verwaltung, Verteidigung, Sozialversicherung; Erziehung und Unterricht	4 132	912	1	55
N	Gesundheits-, Veterinär- und Sozialwesen	3 383	1 145	1	50
O	Erbringung von sonstigen öffentlichen und persönlichen Dienstleistungen	28 504	4 158	13	285

¹⁾ Umsätze der Unternehmen. - Ohne Umsatzsteuer.

²⁾ Ohne land- und forstwirtschaftliche Betriebe, für die Vorsteuerbeträge in gleicher Höhe wie die Steuer festgesetzt sind, und für die somit keine Steuer zu entrichten ist.

1.12 Besteuerung 1998 nach allgemeinen Durchschnittssätzen nach § 23 UStG

Nr. der Klassifikation der Wirtschaftszweige	Wirtschaftsabschnitt	Fälle	Lieferungen und Leistungen ¹⁾	Innergemeinschaftliche Erwerbe ¹⁾	Umsatzsteuer-Vorauszahlung
		Anzahl	1 000 DM		
A - O	Wirtschaftsabschnitte insgesamt	4 378	482 010	407	41 663
A, B	Land- und Forstwirtschaft ²⁾ , Fischerei und Fischzucht	108	7 763	10	639
C	Bergbau und Gewinnung von Steinen und Erden	-	-	-	-
D	Verarbeitendes Gewerbe	125	11 603	67	1 050
E	Energie- und Wasserversorgung	-	-	-	-
F	Baugewerbe	78	5 787	1	532
G	Handel; Instandhaltung und Reparatur von Kraftfahrzeugen und Gebrauchsgütern	195	34 516	70	1 014
50	Kraftfahrzeughandel; Instandhaltung und Reparatur von Kraftfahrzeugen; Tankstellen	11	3 739	41	177
51	Handelsvermittlung und Großhandel (ohne Handel mit Kraftfahrzeugen)	27	3 581	9	216
52	Einzelhandel (ohne Handel mit Kraftfahrzeugen und ohne Tankstellen); Reparatur von Gebrauchsgütern	157	27 196	20	621
H	Gastgewerbe	803	53 386	10	3 975
I	Verkehr und Nachrichtenübermittlung	117	8 386	-	292
J	Kredit- und Versicherungsgewerbe	6	304	-	23
K	Grundstücks- und Wohnungswesen, Vermietung beweglicher Sachen, Erbringung von Dienstleistungen überwiegend für Unternehmen	1 006	197 274	154	21 856
L, M	Öffentliche Verwaltung, Verteidigung, Sozialversicherung; Erziehung und Unterricht	90	11 337	21	1 180
N	Gesundheits-, Veterinär- und Sozialwesen	28	2 469	-	245
O	Erbringung von sonstigen öffentlichen und persönlichen Dienstleistungen	1 822	149 184	72	10 856

¹⁾ Umsätze der Unternehmen. - Ohne Umsatzsteuer.

²⁾ Ohne land- und forstwirtschaftliche Betriebe, für die Vorsteuerbeträge in gleicher Höhe wie die Steuer festgesetzt sind, und für die somit keine Steuer zu entrichten ist.

1. Zusammenfassende Übersichten

1.13 Besteuerung 1998 nach dem Durchschnittsatz für Körperschaften, Personenvereinigungen und Vermögensmassen nach § 23a UStG

Nr. der Klassifikation der Wirtschaftszweige	Wirtschaftsabschnitt	Fälle	Lieferungen und Leistungen ¹⁾	Innergemeinschaftliche Erwerbe ¹⁾	Umsatzsteuer-Vorauszahlung
		Anzahl	1 000 DM		
A - O	Wirtschaftsabschnitte insgesamt	220	135 075	21	5 036
A, B	Land- und Forstwirtschaft ²⁾ ; Fischerei und Fischzucht	-	-	-	-
C	Bergbau und Gewinnung von Steinen und Erden	-	-	-	-
D	Verarbeitendes Gewerbe	4	451	-	46
E	Energie- und Wasserversorgung	-	-	-	-
F	Baugewerbe	-	-	-	-
G	Handel; Instandhaltung und Reparatur von Kraftfahrzeugen und Gebrauchsgütern	8	558	-	44
50	Kraftfahrzeughandel; Instandhaltung und Reparatur von Kraftfahrzeugen; Tankstellen	-	-	-	-
51	Handelsvermittlung und Großhandel (ohne Handel mit Kraftfahrzeugen)	4	223	-	21
52	Einzelhandel (ohne Handel mit Kraftfahrzeugen und ohne Tankstellen); Reparatur von Gebrauchsgütern	4	335	-	23
H	Gastgewerbe	40	2 100	-	124
I	Verkehr und Nachrichtenübermittlung	-	-	-	-
J	Kredit- und Versicherungsgewerbe	-	-	-	-
K	Grundstücks- und Wohnungswesen, Vermietung beweglicher Sachen, Erbringung von Dienstleistungen überwiegend für Unternehmen	32	69 815	21	4 155
L, M	Öffentliche Verwaltung, Verteidigung, Sozialversicherung; Erziehung und Unterricht	4	838	-	29
N	Gesundheits-, Veterinär- und Sozialwesen	14	52 047	-	106
O	Erbringung von sonstigen öffentlichen und persönlichen Dienstleistungen	113	8 915	-	534

¹⁾ Umsätze der Unternehmen. - Ohne Umsatzsteuer.

²⁾ Ohne land- und forstwirtschaftliche Betriebe, für die Vorsteuerbeträge in gleicher Höhe wie die Steuer festgesetzt sind, und für die somit keine Steuer zu entrichten ist.

1.14 Land- und forstwirtschaftliche Betriebe 1998 mit Regelbesteuerung nach § 24 Abs. 4 UStG

Nr. der Klassifikation der Wirtschaftszweige	Wirtschaftsabschnitt	Fälle	Lieferungen und Leistungen ¹⁾	Innergemeinschaftliche Erwerbe ¹⁾	Umsatzsteuer-Vorauszahlung
		Anzahl	1 000 DM		
A - O	Wirtschaftsabschnitte insgesamt	9 961	4 593 883	140 168	- 22 060
A	Land- und Forstwirtschaft ²⁾	9 617	4 335 106	121 844	- 28 963
B	Fischerei und Fischzucht	105	47 403	3 726	637
C	Bergbau und Gewinnung von Steinen und Erden	-	-	-	-
D	Verarbeitendes Gewerbe	22	68 967	2 833	566
E	Energie- und Wasserversorgung	-	-	-	-
F	Baugewerbe	-	-	-	-
G	Handel; Instandhaltung und Reparatur von Kraftfahrzeugen und Gebrauchsgütern	133	85 356	11 280	2 758
50	Kraftfahrzeughandel; Instandhaltung und Reparatur von Kraftfahrzeugen; Tankstellen	-	-	-	-
51	Handelsvermittlung und Großhandel (ohne Handel mit Kraftfahrzeugen)	26	33 515	9 775	1 575
52	Einzelhandel (ohne Handel mit Kraftfahrzeugen und ohne Tankstellen); Reparatur von Gebrauchsgütern	107	51 842	1 505	1 183
H	Gastgewerbe	22	5 224	23	- 122
I	Verkehr und Nachrichtenübermittlung	12	25 587	458	1 608
J	Kredit- und Versicherungsgewerbe	-	-	-	-
K	Grundstücks- und Wohnungswesen, Vermietung beweglicher Sachen, Erbringung von Dienstleistungen überwiegend für Unternehmen	25	19 543	-	1 250
L, M	Öffentliche Verwaltung, Verteidigung, Sozialversicherung; Erziehung und Unterricht	-	-	-	-
N	Gesundheits-, Veterinär- und Sozialwesen	-	-	-	-
O	Erbringung von sonstigen öffentlichen und persönlichen Dienstleistungen	17	3 726	4	142

¹⁾ Umsätze der Unternehmen. - Ohne Umsatzsteuer.

²⁾ Ohne land- und forstwirtschaftliche Betriebe, für die Vorsteuerbeträge in gleicher Höhe wie die Steuer festgesetzt sind, und für die somit keine Steuer zu entrichten ist.

1.15 Steuerpflichtige und deren Lieferungen und Leistungen

Nummer der Klassifikation der Wirtschaftszweige	Wirtschaftsabschnitt	Insgesamt		Davon mit der					
				Einzelunternehmen		Offene Handelsgesellschaften 1)		Kommanditgesellschaften 2)	
		Anzahl	%	Anzahl	%	Anzahl	%	Anzahl	%
Steuer									
A/B	Land- und Forstwirtschaft, Fischerei und Fischzucht	61 982	100	48 017	77,5	6 680	10,8	1 007	1,6
C	Bergbau und Gewinnung von Steinen und Erden	3 126	100	620	19,8	190	6,1	705	22,6
D	Verarbeitendes Gewerbe	294 675	100	172 987	58,7	17 706	6,0	25 468	8,6
E	Energie- und Wasserversorgung	8 561	100	1 303	15,2	1 021	11,9	661	7,7
F	Baugewerbe	317 658	100	207 490	65,3	25 989	8,2	10 777	3,4
50	KFZ Handel; Instandhaltung u. Rep. von KFZ; Tankstellen	102 829	100	72 917	70,9	7 163	7,0	4 463	4,3
51	Handelsvermittlung und Großhandel ...	199 624	100	114 876	57,5	8 312	4,2	13 011	6,5
52	Einzelhandel	444 543	100	362 156	81,5	27 121	6,1	9 861	2,2
H	Gastgewerbe	257 744	100	221 020	85,8	17 728	6,9	1 956	0,8
I	Verkehr und Nachrichtenübermittlung ..	127 517	100	96 822	75,9	6 031	4,7	5 043	4,0
J	Kredit- und Versicherungsgewerbe	16 950	100	11 553	68,2	347	2,0	361	2,1
K	Grundstücks- und Wohnungswesen, Vermietung bewegl. Sachen, Erbringung von Dienstleistungen überwiegend für Unternehmen	715 951	100	481 546	67,3	112 636	15,7	19 341	2,7
L/M	Öffentliche Verwaltung, Verteidigung, Sozialversicherung, Erziehung und Unterricht	26 537	100	22 498	84,8	914	3,4	74	0,3
N	Gesundheits-, Veterinär- und Sozialwesen	31 855	100	23 842	74,8	3 374	10,6	340	1,1
O	Erbringung von sonstigen öffentl. und persönlichen Dienstleistungen ..	250 431	100	196 206	78,3	16 120	6,4	2 989	1,2
A-0	Insgesamt ...	2 859 983	100	2 033 853	71,1	251 332	8,8	96 057	3,4

Nummer der Klassifikation der Wirtschaftszweige	Wirtschaftsabschnitt	Insgesamt		Davon mit der					
				Einzelunternehmen		Offene Handelsgesellschaften 1)		Kommanditgesellschaften 2)	
		Mill. DM	%	Mill. DM	%	Mill. DM	%	Mill. DM	%
Lieferungen									
A/B	Land- und Forstwirtschaft, Fischerei und Fischzucht:	41 947	100	16 470	39,3	3 958	9,4	3 884	9,3
C	Bergbau und Gewinnung von Steinen und Erden	47 906	100	836	1,7	9 985	20,8	5 668	11,8
D	Verarbeitendes Gewerbe	2 654 133	100	131 680	5,0	95 105	3,6	657 680	24,8
E	Energie- und Wasserversorgung	258 320	100	451	0,2	9 427	3,6	10 561	4,1
F	Baugewerbe	437 590	100	116 783	26,7	40 289	9,2	84 866	19,4
50	KFZ-Handel; Instandhaltung u. Rep. von KFZ; Tankstellen	315 332	100	85 147	27,0	18 739	5,9	78 597	24,9
51	Handelsvermittlung und Großhandel ...	1 317 614	100	98 220	7,5	66 642	5,1	355 382	27,0
52	Einzelhandel	759 205	100	215 288	28,4	44 450	5,9	238 562	31,4
H	Gastgewerbe	98 646	100	59 894	60,7	7 568	7,7	6 488	6,6
I	Verkehr und Nachrichtenübermittlung ..	364 415	100	41 426	11,4	12 912	3,5	57 238	15,7
J	Kredit- und Versicherungsgewerbe	54 470	100	2 333	4,3	411	0,8	6 492	11,9
K	Grundstücks- und Wohnungswesen, Vermietung bewegl. Sachen, Erbringung von Dienstleistungen überwiegend für Unternehmen	804 345	100	159 706	19,9	121 322	15,1	117 630	14,6
L/M	Öffentliche Verwaltung, Verteidigung, Sozialversicherung, Erziehung und Unterricht	15 076	100	4 246	28,2	310	2,1	275	1,8
N	Gesundheits-, Veterinär- und Sozialwesen	60 007	100	8 784	14,6	2 872	4,8	1 662	2,8
O	Erbringung von sonstigen öffentl. und persönlichen Dienstleistungen ..	162 558	100	42 174	25,9	14 221	8,7	28 835	17,7
A-0	Insgesamt ...	7 391 564	100	983 437	13,3	448 211	6,1	1 653 820	22,4

1) Einschl. Gesellschaften des bürgerlichen Rechts u.ä.
2) Einschl. GmbH & Co. KG.
3) Einschl. KGaA und bergrechtliche Gewerkschaften.

4) Steuerpflichtige mit Lieferungen und Leistungen über 32 500 DM.
5) Ohne Umsatzsteuer.

Übersichten

1998 nach Wirtschaftsabschnitten und Rechtsformen

Rechtsform										Nummer der Klassi- fikation der Wirt- schafts- zweige
Aktien- gesellschaften 3)		Gesellschaften mit beschränkter Haftung		Erwerbs- und Wirtschafts- genossenschaften		Betriebe gewerbl. Art von Körperschaften des öffentl. Rechts		sonstige Rechtsformen		
Anzahl	%	Anzahl	%	Anzahl	%	Anzahl	%	Anzahl	%	
pflichtige 4)										
80	0,1	4 254	6,9	A/B
156	5,0	1 442	46,1	C
768	0,3	75 080	25,5	768	0,3	45	0,0	1 853	0,6	D
116	1,4	1 466	17,1	119	1,4	3 187	37,2	688	8,0	E
150	0,0	72 036	22,7	186	0,1	8	0,0	1 022	0,3	F
34	0,0	18 099	17,6	24	0,0	4	0,0	125	0,1	50
284	0,1	58 043	29,1	1 263	0,6	9	0,0	3 826	1,9	51
137	0,0	43 648	9,8	202	0,0	35	0,0	1 383	0,3	52
23	0,0	11 014	4,3	20	0,0	305	0,1	5 678	2,2	H
114	0,1	18 266	14,3	106	0,1	58	0,0	1 077	0,8	I
201	1,2	1 621	9,6	1 991	11,7	653	3,9	223	1,3	J
964	0,1	97 282	13,6	670	0,1	336	0,0	3 176	0,4	K
7	0,0	2 069	7,8	712	2,7	L/M
16	0,1	2 227	7,0	14	0,0	193	0,6	1 849	5,8	N
89	0,0	20 177	8,1	120	0,0	643	0,3	14 087	5,6	O
3 139	0,1	426 724	14,9	6 962	0,2	5 813	0,2	36 103	1,3	A-O

Rechtsform										Nummer der Klassi- fikation der Wirt- schafts- zweige
Aktien- gesellschaften 3)		Gesellschaften mit beschränkter Haftung		Erwerbs- und Wirtschafts- genossenschaften		Betriebe gewerbl. Art von Körperschaften des öffentl. Rechts		sonstige Rechtsformen		
Mill. DM	%	Mill. DM	%	Mill. DM	%	Mill. DM	%	Mill. DM	%	

und Leistungen 5)

1 132	2,7	9 841	23,5	A/B
25 811	53,9	5 595	11,7	C
900 544	33,9	802 666	30,2	23 936	0,9	224	0,0	42 298	1,6	D
139 152	53,9	73 073	28,3	440	0,2	20 295	7,9	4 921	1,9	E
29 984	6,9	162 759	37,2	625	0,1	21	0,0	2 264	0,5	F
15 042	4,8	115 793	36,7	118	0,0	1	0,0	1 895	0,6	50
130 624	9,9	557 285	42,3	43 845	3,3	45	0,0	65 571	5,0	51
111 080	14,6	139 643	18,4	5 600	0,7	117	0,0	4 465	0,6	52
1 778	1,8	18 945	19,2	13	0,0	296	0,3	3 664	3,7	H
153 222	42,0	89 379	24,5	342	0,1	1 396	0,4	8 499	2,3	I
19 893	36,5	10 307	18,9	5 623	10,3	6 863	12,6	2 547	4,7	J
55 957	7,0	315 012	39,2	14 890	1,9	6 098	0,8	13 728	1,7	K
152	1,0	2 613	17,3	5 055	33,5	L/M
1 449	2,4	10 875	18,1	76	0,1	15 364	25,6	18 924	31,5	N
3 374	2,1	50 143	30,8	224	0,1	10 030	6,2	13 557	8,3	O
1589 196	21,5	2 363 930	32,0	101 316	1,4	63 340	0,9	188 313	2,5	A-O

1 Zusammenfassende Übersichten

1.16 Steuerpflichtige und deren Lieferungen und Leistungen 1998 nach Rechtsformen und Wirtschaftsabschnitten

Prozent

Rechtsformen	Insgesamt	Wirtschaftsabschnitt						
		Land- u.Forstwirtschaft, Fischerei u. Fischzucht	Bergbau u. Gewinnung von Steinen und Erden	Verarbeitendes Gewerbe	Energie- und Wasserversorgung	Baugewerbe	KFZ-Handel; Instandhaltung u. Reparatur v. KFZ; Tankstellen	Handelsvermittlung und Großhandel
Steuerpflichtige 1)								
EU	100	2,4	0,0	8,5	0,1	10,2	3,6	5,6
OHG 2)	100	2,7	0,1	7,0	0,4	10,3	2,9	3,3
KG 3)	100	1,0	0,7	26,5	0,7	11,2	4,6	13,5
AG 4)	100	2,5	5,0	24,5	3,7	4,8	1,1	9,0
GmbH	100	1,0	0,3	17,6	0,3	16,9	4,2	13,6
Gen.	100	21,2	0,0	11,0	1,7	2,7	0,3	18,1
BgA	100	1,3	0,0	0,8	54,8	0,1	0,1	0,2
Sonstige	100	1,1	0,0	5,1	1,9	2,8	0,3	10,6
Zusammen ...	100	2,2	0,1	10,3	0,3	11,1	3,6	7,0
Lieferungen und Leistungen 5)								
EU	100	1,7	0,1	13,4	0,0	11,9	8,7	10,0
OHG 2)	100	0,9	2,2	21,2	2,1	9,0	4,2	14,9
KG 3)	100	0,2	0,3	39,8	0,6	5,1	4,8	21,5
AG 4)	100	0,1	1,6	56,7	8,8	1,9	0,9	8,2
GmbH	100	0,4	0,2	34,0	3,1	6,9	4,9	23,6
Gen.	100	.	.	23,6	0,4	0,6	0,1	43,3
BgA	100	.	.	0,4	32,0	0,0	0,0	0,1
Sonstige	100	.	.	22,5	2,6	1,2	1,0	34,8
Zusammen ...	100	0,6	0,6	35,9	3,5	5,9	4,3	17,8

Rechtsformen	Wirtschaftsabschnitt							
	Einzelhandel	Gastgewerbe	Verkehr und Nachrichtenübermittlung	Kredit- und Versicherungsgewerbe	Grundstücks- u. Wohnungswesen, Verm. bewegl. Sachen, Erbr. v. Dienstl. Überw. f. Unternehmen	Öff. Verw., Verteidig., Soz. versicher., Erzieh. u. Unterr.	Gesundheits-, Veterinär- und Sozialwesen	Erbringung v. sonst. öffentl. u. pers. Dienstleistungen
Steuerpflichtige 1)								
EU	17,8	10,9	4,8	0,6	23,7	1,1	1,2	9,6
OHG 2)	10,8	7,1	2,4	0,1	44,8	0,4	1,3	6,4
KG 3)	10,3	2,0	5,3	0,4	20,1	0,1	0,4	3,1
AG 4)	4,4	0,7	3,6	6,4	30,7	0,2	0,5	2,8
GmbH	10,2	2,6	4,3	0,4	22,8	0,5	0,5	4,7
Gen.	2,9	0,3	1,5	28,6	9,6	0,0	0,2	1,7
BgA	0,6	5,2	1,0	11,2	5,8	4,5	3,3	11,1
Sonstige	3,8	15,7	3,0	0,6	8,8	2,0	5,1	39,0
Zusammen ...	15,5	9,0	4,5	0,6	25,0	0,9	1,1	8,8
Lieferungen und Leistungen 5)								
EU	21,9	6,1	4,2	0,2	16,2	0,4	0,9	4,3
OHG 2)	9,9	1,7	2,9	0,1	27,1	0,1	0,6	3,2
KG 3)	14,4	0,4	3,5	0,4	7,1	0,0	0,1	1,7
AG 4)	7,0	0,1	9,6	1,3	3,5	0,0	0,1	0,2
GmbH	5,9	0,8	3,8	0,4	13,3	0,1	0,5	2,1
Gen.	5,5	0,0	0,3	5,6	14,7	.	0,1	0,2
BgA	0,2	0,5	2,2	10,8	9,6	.	24,3	15,8
Sonstige	2,4	1,9	4,5	1,4	7,3	2,7	10,0	7,2
Zusammen ...	10,3	1,3	4,9	0,7	10,9	0,2	0,8	2,2

1) Steuerpflichtige mit Lieferungen und Leistungen über 32 500 DM.

2) Einschl. Gesellschaften des bürgerlichen Rechts u.ä.

3) Einschl. GmbH & Co. KG.

4) Einschl. KGaA bergrechtliche Gewerkschaften.

5) Ohne Umsatzsteuer.

1 Zusammenfassende Übersichten

1.17 Steuerpflichtige und deren Lieferungen und Leistungen 1998 nach Rechtsformen und Größenklassen

Deutschland

Größenklassen der Lieferungen und Leistungen von ... bis unter ... DM	Steuerpflichtige		Lieferungen und Leistungen 1)		Steuerpflichtige		Lieferungen und Leistungen 1)	
	Anzahl	%	Mill. DM	%	Anzahl	%	Mill. DM	%
Alle Rechtsformen					Einzelunternehmen			
32 500 - 50 000	264 589	9,3	10 843	0,1	227 027	11,2	9 303	0,9
50 000 - 100 000	523 001	18,3	38 089	0,5	448 207	22,0	32 622	3,3
100 000 - 250 000	731 331	25,6	119 331	1,6	599 948	29,5	97 309	9,9
250 000 - 500 000	467 751	16,4	166 155	2,2	345 864	17,0	121 910	12,4
500 000 - 1 Mill.	346 943	12,1	245 125	3,3	217 759	10,7	151 982	15,5
1 Mill. - 2 Mill.	232 788	8,1	327 155	4,4	116 423	5,7	161 325	16,4
2 Mill. - 5 Mill.	166 725	5,8	512 971	6,9	59 764	2,9	176 799	18,0
5 Mill. - 10 Mill.	60 227	2,1	419 000	5,7	12 550	0,6	85 242	8,7
10 Mill. - 25 Mill.	39 227	1,4	602 487	8,2	5 040	0,2	73 576	7,5
25 Mill. - 50 Mill.	13 505	0,5	469 594	6,4	937	0,0	31 414	3,2
50 Mill. - 100 Mill.	7 069	0,2	487 769	6,6	255	0,0	17 266	1,8
100 Mill. - 250 Mill.	4 152	0,1	633 044	8,6	59	0,0	8 319	0,8
250 Mill. und mehr	2 675	0,1	3 360 001	45,5	20	0,0	16 370	1,7
Zusammen	2 859 983	100	7 391 564	100	2 033 853	100	983 437	100
Offene Handelsgesellschaften 2)					Kommanditgesellschaften 3)			
32 500 - 50 000	20 919	8,3	856	0,2	1 357	1,4	56	0,0
50 000 - 100 000	39 301	15,6	2 861	0,6	3 323	3,5	247	0,0
100 000 - 250 000	61 696	24,5	10 221	2,3	7 330	7,6	1 248	0,1
250 000 - 500 000	45 566	18,1	16 294	3,6	8 178	8,5	2 993	0,2
500 000 - 1 Mill.	35 505	14,1	25 131	5,6	10 865	11,3	7 949	0,5
1 Mill. - 2 Mill.	23 255	9,3	32 496	7,3	13 188	13,7	19 166	1,2
2 Mill. - 5 Mill.	15 206	6,1	46 687	10,4	18 137	18,9	59 041	3,6
5 Mill. - 10 Mill.	5 333	2,1	36 753	8,2	11 619	12,1	82 684	5,0
10 Mill. - 25 Mill.	3 043	1,2	46 049	10,3	11 289	11,8	178 112	10,8
25 Mill. - 50 Mill.	841	0,3	28 887	6,4	5 088	5,3	178 526	10,8
50 Mill. - 100 Mill.	355	0,1	23 994	5,4	2 960	3,1	203 948	12,3
100 Mill. - 250 Mill.	186	0,1	27 508	6,1	1 796	1,9	274 564	16,6
250 Mill. und mehr	126	0,1	150 473	33,6	927	1,0	645 286	39,0
Zusammen	251 332	100	448 211	100	96 057	100	1 653 820	100
Aktiengesellschaften 4)					Gesellschaften mit beschränkter Haftung			
32 500 - 50 000	71	2,3	3	0,0	9 278	2,2	381	0,0
50 000 - 100 000	160	5,1	12	0,0	22 362	5,2	1 657	0,1
100 000 - 250 000	229	7,3	38	0,0	52 790	12,4	9 029	0,4
250 000 - 500 000	217	6,9	81	0,0	62 532	14,7	22 956	1,0
500 000 - 1 Mill.	257	8,2	188	0,0	77 881	18,3	56 521	2,4
1 Mill. - 2 Mill.	292	9,3	422	0,0	75 556	17,7	107 939	4,6
2 Mill. - 5 Mill.	360	11,5	1 151	0,1	69 178	16,2	216 377	9,2
5 Mill. - 10 Mill.	251	8,0	1 813	0,1	28 274	6,6	196 989	8,3
10 Mill. - 25 Mill.	286	9,1	4 614	0,3	17 825	4,2	272 629	11,5
25 Mill. - 50 Mill.	191	6,1	6 827	0,4	5 646	1,3	195 515	8,3
50 Mill. - 100 Mill.	193	6,1	13 943	0,9	2 820	0,7	194 635	8,2
100 Mill. - 250 Mill.	199	6,3	32 227	2,0	1 811	0,4	245 216	10,4
250 Mill. und mehr	433	13,8	1 527 877	96,1	971	0,2	844 085	35,7
Zusammen	3 139	100	1 589 196	100	426 724	100	2 363 930	100
Erwerbs- und Wirtschafts- genossenschaften					Betriebe gewerblicher Art von Körperschaften des öffentlichen Rechts			
32 500 - 50 000	199	2,9	8	0,0	116	2,0	5	0,0
50 000 - 100 000	460	6,6	34	0,0	352	6,1	26	0,0
100 000 - 250 000	774	11,1	130	0,1	823	14,2	141	0,2
250 000 - 500 000	665	9,6	243	0,2	873	15,0	317	0,5
500 000 - 1 Mill.	705	10,1	512	0,5	1 057	18,2	760	1,2
1 Mill. - 2 Mill.	874	12,6	1 276	1,3	887	15,3	1 257	2,0
2 Mill. - 5 Mill.	1 304	18,7	4 285	4,2	819	14,1	2 561	4,0
5 Mill. - 10 Mill.	730	10,5	5 167	5,1	338	5,8	2 361	3,7
10 Mill. - 25 Mill.	640	9,2	9 941	9,8	251	4,3	3 814	6,0
25 Mill. - 50 Mill.	294	4,2	10 348	10,2	124	2,1	4 283	6,8
50 Mill. - 100 Mill.	172	2,5	11 888	11,7	77	1,3	5 428	8,6
100 Mill. - 250 Mill.	89	1,3	13 150	13,0	54	0,9	8 611	13,6
250 Mill. und mehr	56	0,8	44 335	43,8	42	0,7	33 776	53,3
Zusammen	6 962	100	101 316	100	5 813	100	63 340	100
Sonstige Rechtsformen								
32 500 - 50 000	5 622	15,6	231	0,1				
50 000 - 100 000	8 836	24,5	630	0,3				
100 000 - 250 000	7 741	21,4	1 216	0,6				
250 000 - 500 000	3 856	10,7	1 362	0,7				
500 000 - 1 Mill.	2 914	8,1	2 081	1,1				
1 Mill. - 2 Mill.	2 313	6,4	3 274	1,7				
2 Mill. - 5 Mill.	1 957	5,4	6 070	3,2				
5 Mill. - 10 Mill.	1 132	3,1	7 989	4,2				
10 Mill. - 25 Mill.	853	2,4	13 752	7,3				
25 Mill. - 50 Mill.	384	1,1	13 794	7,3				
50 Mill. - 100 Mill.	237	0,7	16 666	8,9				
100 Mill. - 250 Mill.	158	0,4	23 448	12,5				
250 Mill. und mehr	100	0,3	97 799	51,9				
Zusammen	36 103	100	188 313	100				

1) Ohne Umsatzsteuer.

2) Einschl. Gesellschaften des bürgerlichen Rechts u.ä.

3) Einschl. GmbH & Co. KG.

4) Einschl. KGaA und bergrechtliche Gewerkschaften.

1.18 Steuerpflichtige und deren Lieferungen und Leistungen 1998

Lfd. Nr.	Größenklassen der Lieferungen und Leistungen von ... bis unter ... DM	Einzelunternehmen					
		Verarbeitendes Gewerbe (D)		Baugewerbe (F)		KFZ-Handel; Instandhaltung u. Reparatur v. KFZ; Tankstellen (50)	
		Steuer- pflichtige	Lieferungen u. Leistungen 1)	Steuer- pflichtige	Lieferungen u. Leistungen 1)	Steuer- pflichtige	Lieferungen u. Leistungen 1)
		Anzahl	Mill. DM	Anzahl	Mill. DM	Anzahl	Mill. DM
01	32 500 - 50 000	12 523	513	14 764	608	4 569	188
02	50 000 - 100 000	26 572	1 948	35 159	2 596	9 830	722
03	100 000 - 250 000	41 329	6 817	53 492	8 769	15 632	2 581
04	250 000 - 500 000	34 687	12 548	40 753	14 657	12 262	4 401
05	500 000 - 1 Mill.	30 008	21 176	34 537	24 405	11 027	7 878
06	1 Mill. - 2 Mill.	16 631	22 934	19 394	26 621	9 630	13 622
07	2 Mill. - 5 Mill.	8 014	23 828	7 661	22 304	6 823	20 682
08	5 Mill. - 10 Mill.	2 008	13 685	1 232	8 255	2 023	13 886
09	10 Mill. - 25 Mill.	930	13 678	369	5 398	945	13 748
10	25 Mill. - 50 Mill.	209	7 010	57	1 850	137	4 502
11	50 Mill. - 100 Mill.	55	3 695	9	586	33	2 179
12	100 Mill. - 250 Mill.	17	2 439	1		6	758
13	250 Mill. und mehr	4	1 410	3	734	-	-
14	Zusammen	172 987	131 680	207 490	116 783	72 917	85 147

Offene Handelsgesellschaften					
Baugewerbe (F)		Handelsvermittlung und Großhandel (51)		Einzelhandel (52)	
1 089	45	402	17	1 570	65
2 743	204	827	61	3 394	249
5 988	1 006	1 473	244	6 565	1 108
5 100	1 843	1 334	482	5 717	2 059
4 507	3 203	1 251	894	4 510	3 178
3 010	4 192	1 029	1 462	2 776	3 841
2 076	6 384	894	2 806	1 708	5 230
817	5 653	457	3 187	557	3 757
469	6 898	389	6 061	259	3 858
135	4 560	135	4 769	36	1 280
36	2 357	64	4 389	16	1 119
13	2 009	36	5 577	5	610
6	1 934	21	36 691	8	18 097
25 989	40 289	8 312	66 642	27 121	44 450

				KG	Aktiengesellschaften				
				Einzelhandel (52)	Verarbeitendes Gewerbe (D)		Energie- und Wasserversorgung (E)		
29	32 500	-	50 000	120	5	8	0		
30	50 000	-	100 000	278	21	26	2	}	5
31	100 000	-	250 000	674	116	30	5		
32	250 000	-	500 000	956	356	28	10		
33	500 000	-	1 Mill.	1 428	1 049	32	24		
34	1 Mill.	-	2 Mill.	1 610	2 318	37	56	}	8
35	2 Mill.	-	5 Mill.	1 929	6 222				
36	5 Mill.	-	10 Mill.	1 111	7 807	108	548		
37	10 Mill.	-	25 Mill.	922	14 381	70	1 156	5	68
38	25 Mill.	-	50 Mill.	305	10 555	63	2 332	6	221
39	50 Mill.	-	100 Mill.	187	12 957	75	5 515	7	568
40	100 Mill.	-	250 Mill.	145	22 790	81	13 290	18	2 947
41	250 Mill.	und mehr		196	159 985	210	877 607	67	135 313
42			Zusammen	9 861	238 562	768	900 544	116	139 152

Gesellschaften mit beschränkter Haftung										
Handelsvermittlung und Großhandel (51)				Einzelhandel (52)		Grundstücks- u. Wohnungswesen, Verm. bewegl. Sachen usw. (K)				
43	32 500	-	50 000	1 097	45	818	34	3 527	145
44	50 000	-	100 000	2 526	188	1 962	145	8 037	594
45	100 000	-	250 000	5 623	966	5 015	865	16 883	2 860
46	250 000	-	500 000	6 676	2 450	6 689	2 481	16 848	6 098
47	500 000	-	1 Mill.	8 577	6 247	9 132	6 665	16 967	12 219
48	1 Mill.	-	2 Mill.	9 559	13 808	8 530	12 104	14 340	20 393
49	2 Mill.	-	5 Mill.	10 952	34 985	7 093	21 951	12 165	37 834
50	5 Mill.	-	10 Mill.	5 738	40 184	2 471	16 962	4 515	31 411
51	10 Mill.	-	25 Mill.	4 322	67 077	1 323	19 940	2 592	39 348
52	25 Mill.	-	50 Mill.	1 553	54 155	363	12 348	720	24 911
53	50 Mill.	-	100 Mill.	763	52 342	147	10 169	350	24 281
54	100 Mill.	-	250 Mill.	413	62 496	66	9 837	211	31 883
55	250 Mill.	und	mehr	244	222 342	39	26 142	127	83 035
56			Zusammen	58 043	557 285	43 648	139 643	97 282	315 012

1) Ohne Umsatzsteuer.

Übersichten

nach Rechtsformen, Größenklassen und ausgewählten Wirtschaftsbereichen

Einzelunternehmen								O H G		Lfd. Nr.
Handelsvermittlung und Großhandel (51)		Einzelhandel (52)		Gastgewerbe (H)		Grundst.-u.Wohnungswesen Verm.bewegl. Sachen (K)		Verarbeitendes Gewerbe (D)		
Steuer- pflichtige	Lieferung.u. Leistungen(1)	Steuer- pflichtige	Lieferung.u. Leistungen(1)	Steuer- pflichtige	Lieferung.u. Leistungen(1)	Steuer- pflichtige	Lieferung.u. Leistungen(1)	Steuer- pflichtige	Lieferung.u. Leistungen(1)	
Anzahl	Mill. DM	Anzahl	Mill. DM	Anzahl	Mill. DM	Anzahl	Mill. DM	Anzahl	Mill. DM	
11 977	492	28 750	1 178	19 132	786	79 230	3 232	753	31	01
23 626	1 714	60 396	4 427	47 041	3 490	134 522	9 683	1 603	119	02
31 176	5 033	99 340	16 435	83 914	13 724	145 458	23 255	3 302	561	03
18 074	6 400	73 513	26 194	45 430	15 803	63 854	22 019	3 206	1 160	04
12 802	9 030	49 124	34 299	18 830	12 687	32 938	22 895	3 194	2 272	05
8 252	11 563	29 786	41 964	5 062	6 768	15 568	21 374	2 202	3 085	06
5 760	17 686	17 955	52 044	1 333	3 873	7 308	21 919	1 618	5 046	07
1 854	12 766	2 482	16 422	206	1 398	1 784	12 248	732	5 156	08
1 013	15 089	675	9 628	63	847	714	10 575	642	10 011	09
242	8 041	95	3 278	}	9	121	4 088	221	7 774	10
77	5 170	32	2 214			34	2 384	122	8 388	11
						9	1 000	66	9 686	12
23	5 236	8	7 205	-	-	6	5 034	45	41 815	13
114 876	98 220	362 156	215 288	221 020	59 894	481 546	159 706	17 706	95 105	14

Offene Handelsgesellschaften				Kommanditgesellschaften						
Grundst.-u.Wohnungswesen Verm.bewegl. Sachen (K)		Erbringung sonst.öff.u. persönl.Dienstleist.(O)		Verarbeitendes Gewerbe (D)	Baugewerbe (F)		Handelsvermittlung und Großhandel (51)			
12 687	518	1 762	72	162	7	97	4	151	6	15
21 402	1 547	3 466	251	494	37	230	17	319	24	16
27 557	4 502	5 372	875	1 002	170	539	92	759	126	17
17 596	6 261	2 886	1 011	1 318	488	694	256	824	300	18
13 668	9 736	1 500	1 032	1 971	1 456	1 264	948	1 150	843	19
9 861	13 844	647	878	2 831	4 160	2 016	2 957	1 458	2 128	20
6 652	20 357	307	939	4 865	16 025	2 767	8 979	2 285	7 568	21
2 039	13 979	115	797	3 731	26 944	1 395	9 722	1 741	12 517	22
859	12 798	41	644	4 277	67 951	1 124	17 360	1 980	31 581	23
189	6 286	9	285	2 207	77 634	376	12 694	1 006	35 902	24
76	5 072	4	286	1 373	95 243	186	12 271	670	46 029	25
34	4 728	5	819	865	133 697	66	9 132	464	70 695	26
16	21 695	6	6 332	372	233 868	23	10 433	204	147 660	27
112 636	121 322	16 120	14 221	25 468	657 680	10 777	84 866	13 011	355 382	28

Aktiengesellschaften				Gesellschaften mit beschränkter Haftung						
Handelsvermittlung und Großhandel (51)		Grundst.-u.Wohnungswesen Verm.bewegl. Sachen (K)		Verarbeitendes Gewerbe (D)		Baugewerbe (F)		KFZ-Handel;Instandh.Rep. v.KFZ;Tankstellen (50)		
}	65	24	36	1	1 063	44	982	40	191	8
			68	5	2 526	188	2 526	187	540	40
			99	16	6 466	1 109	7 386	1 281	1 435	249
			90	33	9 032	3 356	10 648	3 954	2 084	771
			115	84	13 083	9 555	15 566	11 338	2 923	2 130
}	127	1 372	130	185	14 080	20 247	16 208	23 116	3 087	4 460
			141	445	14 141	44 540	12 693	38 969	3 704	11 877
			68	487	6 377	44 721	3 938	27 089	2 048	14 449
			70	1 129	4 606	71 220	1 581	23 405	1 509	22 832
			41	1 428	1 718	59 846	329	11 156	373	12 650
20	1 393	40	2 855	989	68 637	118	7 940	128	8 677	
27	4 326	34	5 546	617	95 894	48	6 813	49	7 056	
45	123 511	32	43 743	382	383 309	13	7 470	28	30 594	
284	130 624	964	55 957	75 080	802 666	72 036	162 759	18 099	115 793	

Erwerbs- und Wirtschaftsgenossenschaften						Betriebe gewerbl. Art v. Körpersch. d. öff. Rechts					
Verarbeitendes Gewerbe (D)		Handelsvermittlung und Großhandel (51)		Einzelhandel (52)		Energie- und Wasserversorgung (E)		Verkehr und Nachrichtenübermittlung (I)			
7	0	22	1	3	0	16	1			43	
16	1	46	3			93	7	5	0	44	
35	7	68	11	25	4	415	74	4	1	45	
116	45	60	22			502	182	11	4	46	
102	72	84	61	36	21	647	461	6	4	47	
93	132	91	131	24	32	552	777	4	6	48	
112	376	170	570	35	114	486	1 525	6	19	49	
84	611	163	1 199			194	1 366	9	59	50	
86	1 341	245	3 951	67	1 106	149	2 235	7	119	51	
41	1 516	137	4 763			76	2 648			52	
34	2 280	92	6 261	4	274	36	2 529			53	
19	2 659					13	2 064	6	1 185	54	
23	14 896	85	26 871	8	4 049	8	6 425			55	
768	23 936	1 263	43 845	202	5 600	3 187	20 295	58	1 396	56	

1. Zusammenfassende

1.19 Gründungen 1998 ¹⁾ nach Wirtschaftsabschnitten

Nr. der Klassifikation der Wirtschaftszweige	Wirtschaftsabschnitt	Insgesamt			Davon		
		Steuerpflichtige	Lieferungen und Leistungen ¹⁾	Umsatzsteuer-Vorauszahlung	32 500 - 50 000		
					Steuerpflichtige	Lieferungen und Leistungen ¹⁾	Umsatzsteuer-Vorauszahlung
		Anzahl	1 000 DM		Anzahl	1 000 DM	
A - O	Wirtschaftsabschnitte insgesamt	174 018	228 421 502	3 678 663	28 744	1 170 026	- 57 520
A, B	Land- und Forstwirtschaft ²⁾						
	Fischerei und Fischzucht	3 578	1 239 461	- 23 191	524	21 387	- 1 619
C	Bergbau und Gewinnung von Steinen und Erden	144	2 553 657	- 61 898	11	447	- 5
D	Verarbeitendes Gewerbe	15 178	84 531 413	1 425 836	1 635	66 770	- 1 761
E	Energie- und Wasserversorgung	285	10 952 421	261 626	29	1 201	- 9 517
F	Baugewerbe	24 782	17 446 317	770 875	3 358	137 153	7 073
G	Handel; Instandh. u. Rep. v. Kfz u. Gebrauchsgütern	46 546	58 902 760	722 441	6 564	267 017	- 10 365
50	Kraftfahrzeughandel; Instandhaltung und Reparatur von Kraftfahrzeugen; Tankstellen	6 506	10 863 793	154 428	718	29 200	- 1 009
51	Handelsvermittlung und Großhandel (ohne Handel mit Kraftfahrzeugen)	10 680	26 020 488	465 958	1 453	59 030	- 1 421
52	Einzelhandel (ohne Handel mit Kraftfahrzeugen und ohne Tankstellen); Reparatur von Gebrauchsgütern	29 360	22 018 480	102 054	4 393	178 787	- 7 935
H	Gastgewerbe	22 619	4 643 327	146 288	4 010	163 764	- 3 186
I	Verkehr und Nachrichtenübermittlung	7 452	8 791 917	301 735	1 496	60 926	- 948
J	Kredit- und Versicherungsgewerbe	577	772 255	19 262	144	5 808	144
K	Grundstücks- und Wohnungswesen, Vermietung beweglicher Sachen, Erbringung von Dienstleistungen überwiegend für Unternehmen	36 275	31 299 399	- 14 925	7 105	288 704	- 37 717
L, M	Öffentliche Verwaltung, Verteidigung, Sozialversicherung; Erziehung und Unterricht	1 081	258 166	12 493	240	9 771	276
N	Gesundheits-, Veterinär- und Sozialwesen	1 572	1 858 041	2 200	272	11 016	- 323
O	Erbringung von sonstigen öffentlichen und persönlichen Dienstleistungen	13 929	5 172 368	115 921	3 356	136 061	428

Nr. der Klassifikation der Wirtschaftszweige	Wirtschaftsabschnitt	250 000 - 500 000			500 000 - 1 Mill.		
		Steuerpflichtige	Lieferungen und Leistungen ¹⁾	Umsatzsteuer-Vorauszahlung	Steuerpflichtige	Lieferungen und Leistungen ¹⁾	Umsatzsteuer-Vorauszahlung
		Anzahl	1 000 DM		Anzahl	1 000 DM	
A - O	Wirtschaftsabschnitte insgesamt	20 994	7 379 649	45 229	16 104	11 274 586	206 202
A, B	Land- und Forstwirtschaft ²⁾						
	Fischerei und Fischzucht	579	200 252	- 9 627	314	212 234	- 2 196
C	Bergbau und Gewinnung von Steinen und Erden	11	3 750	216	20	13 472	490
D	Verarbeitendes Gewerbe	2 183	782 381	11 988	2 012	1 415 673	35 375
E	Energie- und Wasserversorgung	23	8 069	- 51 912	34	23 828	- 8 558
F	Baugewerbe	3 548	1 261 325	61 708	3 010	2 117 071	114 510
G	Handel; Instandh. u. Rep. v. Kfz u. Gebrauchsgütern	6 374	2 244 232	7 786	4 976	3 501 615	16 930
50	Kraftfahrzeughandel; Instandhaltung und Reparatur von Kraftfahrzeugen; Tankstellen	935	333 178	700	948	674 844	4 716
51	Handelsvermittlung und Großhandel (ohne Handel mit Kraftfahrzeugen)	1 369	485 197	2 821	1 231	876 071	- 11 013
52	Einzelhandel (ohne Handel mit Kraftfahrzeugen und ohne Tankstellen); Reparatur von Gebrauchsgütern	4 070	1 425 857	4 265	2 797	1 950 700	23 227
H	Gastgewerbe	2 426	833 360	28 534	994	670 804	27 194
I	Verkehr und Nachrichtenübermittlung	686	240 694	3 212	614	428 712	14 675
J	Kredit- und Versicherungsgewerbe	43	15 122	- 150	24	16 661	25
K	Grundstücks- und Wohnungswesen, Vermietung beweglicher Sachen, Erbringung von Dienstleistungen überwiegend für Unternehmen	3 635	1 274 892	- 2 598	3 128	2 195 754	- 8 167
L, M	Öffentliche Verwaltung, Verteidigung, Sozialversicherung; Erziehung und Unterricht	89	30 251	1 836	53	36 938	2 001
N	Gesundheits-, Veterinär- und Sozialwesen	229	81 651	471	198	139 820	1 152
O	Erbringung von sonstigen öffentlichen und persönlichen Dienstleistungen	1 168	403 671	- 6 232	727	502 005	12 770

²⁾ Unternehmen, deren Steuerpflicht 1998 begann und nicht bereits im gleichen Jahr wieder endete. Siehe auch methodische Erläuterungen im Textteil.

¹⁾ Umsatz der Unternehmen. - Ohne Umsatzsteuer.

²⁾ Ohne land- und forstwirtschaftliche Betriebe, für die Vorsteuerbeträge in gleicher Höhe wie die Steuer festgesetzt sind, und für die somit keine Steuer zu entrichten ist.

Übersichten

und Größenklassen der Lieferungen und Leistungen

mit Lieferungen und Leistungen von ... bis unter ... DM						Nr. der Klassifi- kation der Wirt- schafts- zweige
50 000 - 100 000			100 000 - 250 000			
Steuer- pflichtige	Lieferungen und Leistungen ¹⁾	Umsatzsteuer- Vorauszahlung	Steuer- pflichtige	Lieferungen und Leistungen ¹⁾	Umsatzsteuer- Vorauszahlung	
Anzahl	1 000 DM		Anzahl	1 000 DM		
44 604	3 190 561	- 65 284	44 450	7 050 698	- 85 186	A - O
856	61 970	- 4 830	1 105	181 338	- 14 147	A, B
18	1 346	41	30	4 726	- 230	C
2 664	190 849	- 3 683	3 290	536 155	- 4 612	D
60	4 134	- 6 029	59	9 162	- 55 956	E
5 454	392 353	18 283	5 959	950 530	47 324	F
10 529	757 210	- 15 070	11 889	1 913 968	- 14 919	G
1 201	86 543	- 3 654	1 444	233 790	- 3 059	50
2 140	153 312	607	2 259	360 707	- 1 259	51
7 188	517 354	- 12 024	8 186	1 319 471	- 10 602	52
7 430	536 956	- 457	7 285	1 134 643	23 578	H
2 130	150 715	- 1 397	1 802	280 548	1 940	I
177	12 458	- 641	154	23 542	- 2 073	J
10 016	710 165	- 59 517	8 671	1 362 773	- 77 114	K
359	25 366	946	312	47 684	3 006	L, M
374	26 716	- 6	385	61 859	1 140	N
4 537	320 323	7 078	3 509	543 771	6 878	O

mit Lieferungen und Leistungen von ... bis unter ... DM						Nr. der Klassifi- kation der Wirt- schafts- zweige
1 Mill. - 10 Mill.			10 Mill. und mehr			
Steuer- pflichtige	Lieferungen und Leistungen ¹⁾	Umsatzsteuer- Vorauszahlung	Steuer- pflichtige	Lieferungen und Leistungen ¹⁾	Umsatzsteuer- Vorauszahlung	
Anzahl	1 000 DM		Anzahl	1 000 DM		
17 115	44 417 778	809 111	2 007	153 938 204	2 826 110	A - O
196	420 554	5 991	4	141 727	3 237	A, B
44	142 443	3 269	10	2 387 473	- 65 678	C
2 788	7 731 283	215 386	606	73 808 302	1 173 143	D
50	179 795	- 165 158	30	10 726 232	558 754	E
3 226	8 086 982	323 871	227	4 500 902	198 106	F
5 568	14 459 460	203 523	646	35 759 259	534 557	G
1 133	2 969 371	14 858	127	6 536 867	141 876	50
1 885	5 467 703	94 466	343	18 618 467	381 757	51
2 550	6 022 386	94 199	176	10 603 925	10 924	52
462	968 602	51 638	12	335 199	18 987	H
657	1 810 580	49 712	67	5 819 742	234 542	I
32	95 332	4 243	3	603 331	17 715	J
3 390	8 862 959	75 704	330	16 604 153	94 485	K
25	66 152	2 978	3	42 004	1 450	L, M
98	202 941	- 1 418	16	1 334 038	1 185	N
579	1 390 696	39 373	53	1 875 842	55 627	O

1. Zusammenfassende
1.20 Gründungen 1998 ¹⁾ nach

Nr. der Klassifikation der Wirtschaftszweige	Wirtschaftsabschnitt	Insgesamt			Davon nach		
		Steuerpflichtige	Lieferungen und Leistungen ¹⁾	Umsatzsteuer-Vorauszahlung	Einzelunternehmen		
					Steuerpflichtige	Lieferungen und Leistungen ¹⁾	Umsatzsteuer-Vorauszahlung
		Anzahl	1 000 DM		Anzahl	1 000 DM	
A - O	Wirtschaftsabschnitte insgesamt	174 018	228 421 502	3 678 663	110 591	26 904 730	768 351
A, B	Land- und Forstwirtschaft ⁴⁾						
	Fischerei und Fischzucht	3 578	1 239 461	- 23 191	2 608	594 213	- 21 728
C	Bergbau und Gewinnung von Steinen und Erden	144	2 553 657	- 61 898	26	6 883	445
D	Verarbeitendes Gewerbe	15 178	84 531 413	1 425 836	7 065	2 713 484	82 827
E	Energie- und Wasserversorgung	285	10 952 421	261 626	53	7 213	- 2 051
F	Baugewerbe	24 782	17 446 317	770 875	12 623	3 029 814	180 246
G	Handel; Instandh. u. Rep. v. Kfz u. Gebrauchsgütern	46 546	58 902 760	722 441	31 442	10 453 182	104 700
50	Kraftfahrzeughandel; Instandhaltung und Reparatur von Kraftfahrzeugen; Tankstellen	6 506	10 863 793	154 428	3 766	1 900 864	11 613
51	Handelsvermittlung und Großhandel (ohne Handel mit Kraftfahrzeugen)	10 680	26 020 488	465 958	5 529	2 140 300	37 207
52	Einzelhandel (ohne Handel mit Kraftfahrzeugen und ohne Tankstellen); Reparatur von Gebrauchsgütern	29 360	22 018 480	102 054	22 147	6 412 018	55 880
H	Gastgewerbe	22 619	4 643 327	146 288	19 260	2 918 549	90 983
I	Verkehr und Nachrichtenübermittlung	7 452	8 791 917	301 735	5 133	987 689	30 569
J	Kredit- und Versicherungsgewerbe	577	772 255	19 262	424	53 355	1 898
K	Grundstücks- und Wohnungswesen, Vermietung beweglicher Sachen, Erbringung von Dienstleistungen überwiegend für Unternehmen	36 275	31 299 399	- 14 925	20 432	4 420 524	227 466
L, M	Öffentliche Verwaltung, Verteidigung, Sozialversicherung; Erziehung und Unterricht	1 081	258 166	12 493	777	100 286	5 188
N	Gesundheits-, Veterinär- und Sozialwesen	1 572	1 858 041	2 200	964	235 089	2 589
O	Erbringung von sonstigen öffentlichen und persönlichen Dienstleistungen	13 929	5 172 368	115 921	9 784	1 384 449	65 218

Nr. der Klassifi- kation der Wirt- schafts- zweige	Wirtschaftsabschnitt	Davon nach					
		Aktiengesellschaften, Kommanditgesellschaften auf Aktien, bergrechtl. Gewerkschaften			Gesellschaften mit beschränkter Haftung		
		Steuer- pflichtige	Lieferungen und Leistungen ¹⁾	Umsatzsteuer- Vorauszahlung	Steuer- pflichtige	Lieferungen und Leistungen ¹⁾	Umsatzsteuer- Vorauszahlung
		Anzahl	1 000 DM		Anzahl	1 000 DM	
A - O	Wirtschaftsabschnitte insgesamt ...	360	42 644 147	242 410	32 634	80 402 454	1 729 722
A, B	Land- und Forstwirtschaft ⁴⁾ ;						
	Fischerei und Fischzucht	4	10 420	- 294	344	298 776	1 398
C	Bergbau und Gewinnung von Steinen und Erden
D	Verarbeitendes Gewerbe	73	28 914 575	- 123 107	4 984	24 513 249	315 600
E	Energie- und Wasserversorgung
F	Baugewerbe	25	165 216	8 730	6 257	5 154 980	272 274
G	Handel; Instandh. u. Rep. v. Kfz u. Gebrauchsgütern	60	1 047 513	11 847	8 324	26 315 887	640 724
50	Kraftfahrzeughandel; Instandhaltung und Repa- ratur von Kraftfahrzeugen; Tankstellen	1 733	5 839 136	128 658
51	Handelsvermittlung und Großhandel (ohne Handel mit Kraftfahrzeugen)	31	354 687	1 966	3 275	13 036 314	350 585
52	Einzelhandel (ohne Handel mit Kraftfahrzeugen und ohne Tankstellen); Reparatur von Gebrauchsgütern	24	471 046	4 197	3 316	7 440 436	161 481
H	Gastgewerbe	1 074	983 075	39 641
I	Verkehr und Nachrichtenübermittlung	12	286 574	9 319	1 333	3 527 046	81 735
J	Kredit- und Versicherungsgewerbe	13	594 369	17 764	90	52 187	- 860
K	Grundstücks- und Wohnungswesen, Vermie- tung beweglicher Sachen, Erbringung von Dienstleistungen überwiegend für Unternehmen	139	1 856 259	- 30 514	7 929	15 030 941	255 056
L, M	Öffentliche Verwaltung, Verteidigung, Sozial- versicherung; Erziehung und Unterricht	-	-	-	156	69 248	1 890
N	Gesundheits-, Veterinär- und Sozialwesen	-	-	-	192	834 765	- 1 526
O	Erbringung von sonstigen öffentlichen und persönlichen Dienstleistungen	27	470 708	- 41	1 800	1 650 751	37 077

¹⁾ Unternehmen, deren Steuerpflicht 1998 begann und nicht bereits im gleichen Jahr wieder endete. Siehe auch methodische Erläuterungen im Textteil.

²⁾ Einschl. Gesellschaften des bürgerlichen Rechts u.ä.

³⁾ Einschl. GmbH & Co. KG.

³⁾ Umsatz der Unternehmen. - Ohne Umsatzsteuer.

⁴⁾ Ohne land- und forstwirtschaftliche Betriebe, für die Vorsteuerbeträge in gleicher Höhe wie die Steuer festgesetzt sind, und für die somit keine Steuer zu entrichten ist.

Statistisches Bundesamt, Fachserie 14, Reihe 8, 1998

Übersichten

Wirtschaftsabschnitten und Rechtsformen

Rechtsformen						Nr. der Klassifi- kation der Wirt- schafts- zweige
Offene Handelsgesellschaften ¹⁾			Kommanditgesellschaften ²⁾			
Steuer- pflichtige	Lieferungen und Leistungen ¹⁾	Umsatzsteuer- Vorauszahlung	Steuer- pflichtige	Lieferungen und Leistungen ¹⁾	Umsatzsteuer- Vorauszahlung	
Anzahl	1 000 DM		Anzahl	1 000 DM		
22 607	26 337 695	1 120 798	6 012	47 727 920	- 248 954	A - O
542	209 180	- 6 604	58	108 263	3 867	A, B
14	42 687	1 111	24	134 754	779	C
1 509	7 320 605	719 826	1 303	20 306 980	392 636	D
70	494 023	- 31 673	62	1 414 357	- 202 201	E
5 023	7 086 942	180 188	707	1 916 180	122 495	F
4 421	3 339 586	28 941	1 618	15 731 211	- 81 842	G
708	619 085	2 569	272	2 167 877	1 115	50
700	1 234 873	16 823	624	7 547 172	57 197	51
3 013	1 485 629	9 548	722	6 016 162	- 140 155	52
2 061	545 078	12 208	172	165 256	2 530	H
617	2 007 561	155 444	290	1 950 993	24 109	I
26	14 046	529	12	10 018	- 1 071	J
6 140	4 441 857	51 627	1 472	5 410 124	- 505 680	K
111	27 409	1 710	10	41 706	2 400	L, M
337	138 564	1 955	24	133 766	1 039	N
1 736	670 156	5 535	260	404 310	- 8 016	O

Rechtsformen			Nr. der Klassifi- kation der Wirt- schafts- zweige
Übrige Rechtsformen			
Steuer- pflichtige	Lieferungen und Leistungen ¹⁾	Umsatzsteuer- Vorauszahlung	
Anzahl	1 000 DM		
1 814	4 404 555	66 336	A - O
22	18 608	170	A, B
-	-	-	C
244	762 520	38 053	D
24	139 900	- 1 735	E
147	93 185	6 943	F
681	2 015 380	18 071	G
.	.	.	50
521	1 707 142	2 179	51
138	193 188	11 102	52
.	.	.	H
67	32 053	559	I
12	48 280	1 003	J
163	139 695	- 12 880	K
27	19 516	1 305	L, M
55	515 856	- 1 858	N
322	591 993	16 149	O

1. Zusammenfassende

1 21 Auflösungen 1998 ¹⁾ nach Wirtschaftsabschnitten

Nr. der Klassi- fikation der Wirt- schafts- zweige	Wirtschaftsabschnitt	Insgesamt				Davon			
		Steuer- pflichtige	Lieferungen und Leistungen ¹⁾		Umsatzsteuer- Voraus- zahlung 1998	Steuer- pflichtige	Lieferungen und Leistungen ¹⁾		Umsatzsteuer- Voraus- zahlung 1998
			1998	1997			1998	1997	
		Anzahl	1 000 DM			Anzahl	1 000 DM		
A - O	Wirtschaftsabschnitte insgesamt ...	130 769	217 660 258	264 243 330	7 025 973	20 915	851 692	2 348 768	69 244
A, B	Land- und Forstwirtschaft ²⁾								
	Fischerei und Fischzucht	2 261	826 426	1 044 978	27 163	284	11 737	30 346	786
C	Bergbau und Gewinnung von Steinen und Erden	110	391 942	719 543	21 950	8	331	8 336	23
D	Verarbeitendes Gewerbe	12 846	86 669 983	103 173 397	904 983	1 249	50 690	239 715	2 952
E	Energie- und Wasserversorgung	117	12 228 087	13 223 818	472 022	12	499	1 698	67
F	Baugewerbe	15 358	10 390 923	17 112 589	828 152	1 970	80 503	345 374	8 457
G	Handel; Instandh. u. Rep. v. Kfz u. Gebrauchsgütern	38 254	63 460 723	79 140 563	2 096 509	5 167	210 952	644 267	13 105
50	Kraftfahrzeughandel; Instandhaltung und Repa- ratur von Kraftfahrzeugen; Tankstellen	4 948	8 051 233	10 637 719	303 933	452	18 457	60 272	1 315
51	Handelsvermittlung und Großhandel (ohne Handel mit Kraftfahrzeugen)	8 821	32 780 489	41 201 350	1 083 618	1 214	49 431	205 956	3 623
52	Einzelhandel (ohne Handel mit Kraftfahrzeugen und ohne Tankstellen); Reparatur von Gebrauchsgütern	24 485	22 629 001	27 301 493	708 958	3 501	143 064	378 040	8 167
H	Gastgewerbe	19 751	3 739 156	5 207 796	256 252	3 668	149 944	372 396	8 889
I	Verkehr und Nachrichtenübermittlung	6 762	6 761 345	7 903 001	223 732	1 315	53 510	129 836	4 289
J	Kredit- und Versicherungsgewerbe	695	4 469 587	4 087 268	116 361	186	7 562	16 288	714
K	Grundstücks- und Wohnungswesen, Vermie- tung beweglicher Sachen, Erbringung von Dienstleistungen überwiegend für Unternehmen	23 647	21 735 850	24 219 941	1 642 887	4 685	189 653	384 864	20 799
L, M	Öffentliche Verwaltung, Verteidigung, Sozial- versicherung; Erziehung und Unterricht	792	216 795	235 016	11 779	162	6 550	11 348	673
N	Gesundheits-, Veterinär- und Sozialwesen	998	735 939	828 346	20 350	136	5 453	9 601	475
O	Erbringung von sonstigen öffentlichen und persönlichen Dienstleistungen	9 178	6 033 502	7 347 074	403 834	2 073	84 308	154 698	8 014

Nr. der Klassifikation der Wirtschaftszweige	Wirtschaftsabschnitt	Davon						
		250 000 - 500 000			500 000 - 1 Mill.			
		Steuerpflichtige	Lieferungen und Leistungen ¹⁾		Umsatzsteuer-Vorauszahlung 1998	Steuerpflichtige	Lieferungen und Leistungen ¹⁾	
			1998	1997			1998	1997
		Anzahl	1 000 DM			Anzahl	1 000 DM	
A - O	Wirtschaftsabschnitte insgesamt	17 333	6 120 996	10 285 962	439 139	10 609	7 419 312	14 907 226
A, B	Land- und Forstwirtschaft ²⁾							
	Fischerei und Fischzucht	528	185 358	233 207	3 720	207	146 295	163 120
C	Bergbau und Gewinnung von Steinen und Erden	12	4 087	16 439	400	8	5 401	8 967
D	Verarbeitendes Gewerbe	1 993	719 504	1 424 776	49 577	1 474	1 043 630	4 732 634
E	Energie- und Wasserversorgung	15	5 350	13 350	422	9	6 722	5 746
F	Baugewerbe	2 416	862 478	1 811 484	84 536	1 771	1 240 719	2 312 294
G	Handel; Instandh. u. Rep. v. Kfz u. Gebrauchsgütern	5 677	2 007 734	3 502 616	106 492	3 682	2 575 020	4 372 517
50	Kraftfahrzeughandel; Instandhaltung und Reparatur von Kraftfahrzeugen; Tankstellen	761	272 868	600 665	15 609	721	509 571	938 857
51	Handelsvermittlung und Großhandel (ohne Handel mit Kraftfahrzeugen)	1 137	407 382	884 666	28 612	808	566 227	1 313 085
52	Einzelhandel (ohne Handel mit Kraftfahrzeugen und ohne Tankstellen); Reparatur von Gebrauchsgütern	3 779	1 327 484	2 017 284	62 271	2 153	1 499 222	2 120 574
H	Gastgewerbe	2 139	728 869	911 036	51 248	685	458 247	557 170
I	Verkehr und Nachrichtenübermittlung	780	275 582	454 332	21 164	469	329 636	459 047
J	Kredit- und Versicherungsgewerbe	48	16 859	23 581	1 511	25	17 746	30 084
K	Grundstücks- und Wohnungswesen, Vermietung beweglicher Sachen, Erbringung von Dienstleistungen überwiegend für Unternehmen	2 600	920 493	1 364 511	88 999	1 738	1 222 064	1 802 817
L, M	Öffentliche Verwaltung, Verteidigung, Sozialversicherung; Erziehung und Unterricht	84	29 379	32 439	2 658	36	26 553	25 705
N	Gesundheits-, Veterinär- und Sozialwesen	172	62 317	96 677	2 885	118	83 190	107 401
O	Erbringung von sonstigen öffentlichen und persönlichen Dienstleistungen	869	302 988	401 516	25 527	387	264 089	329 725

¹⁾ Unternehmen, deren Steuerpflicht 1998 endete, ohne Unternehmen, deren Steuerpflicht im gleichen Jahr begründet wurde. Siehe auch methodische Erläuterungen im Textteil.

²⁾ Umsatz der Unternehmen. - Ohne Umsatzsteuer.

²⁾ Ohne land- und forstwirtschaftliche Betriebe, für die Vorsteuerbeträge in gleicher Höhe wie die Steuer festgesetzt sind, und für die somit keine Steuer zu entrichten ist.

Statistisches Bundesamt, Fachserie 14, Reihe 8, 1998

Übersichten

und Größenklassen der Lieferungen und Leistungen

mit Lieferungen und Leistungen im Jahr 1998 von ... bis unter ... DM								Nr. der Klassi- fikation der Wirt- schafts- zweige
50 000 - 100 000				100 000 - 250 000				
Steuer- pflichtige	Lieferungen und Leistungen ¹⁾		Umsatzsteuer- Voraus- zahlung 1998	Steuer- pflichtige	Lieferungen und Leistungen ¹⁾		Umsatzsteuer- Voraus- zahlung 1998	
	1998	1997			1998	1997		
Anzahl	1 000 DM			Anzahl	1 000 DM			
33 369	2 391 899	5 234 073	189 902	34 484	5 471 410	10 523 033	416 992	A - O
470	33 804	70 118	1 899	642	109 886	166 430	3 939	A, B
18	1 306	4 058	143	22	3 485	6 664	270	C
2 263	164 688	501 908	15 015	2 954	478 664	1 160 139	36 075	D
7	473	3 344	38	19	2 620	5 617	277	E
3 338	239 942	771 448	26 416	3 876	625 264	1 717 850	63 200	F
8 541	615 155	1 512 783	35 592	10 031	1 612 534	3 236 150	89 209	G
783	56 283	171 556	3 836	1 071	173 510	462 357	11 185	50
1 813	129 294	394 661	8 661	1 955	312 457	767 981	23 116	51
5 945	429 578	946 567	23 095	7 005	1 126 568	2 005 812	54 908	52
6 600	474 376	910 929	28 842	6 355	982 525	1 456 434	65 290	H
1 907	135 488	255 471	10 754	1 627	255 796	486 326	20 932	I
208	14 410	23 054	1 387	161	24 723	64 262	2 141	J
6 565	467 536	782 352	47 165	5 809	909 976	1 568 374	95 889	K
249	17 742	25 007	1 660	246	38 931	43 036	3 272	L, M
201	14 190	36 630	1 170	263	42 624	72 378	2 562	N
3 002	212 790	336 970	19 821	2 479	384 383	539 373	33 936	O

mit Lieferungen und Leistungen im Jahr 1998 von ... bis unter ... DM								Nr. der Klassi- fikation der Wirt- schafts- zweige
1 Mill. - 10 Mill.				10 Mill. und mehr				
Steuer- pflichtige	Lieferungen und Leistungen ¹⁾		Umsatzsteuer- Voraus- zahlung 1998	Steuer- pflichtige	Lieferungen und Leistungen ¹⁾		Umsatzsteuer- Voraus- zahlung 1998	
	1998	1997			1998	1997		
Anzahl	1 000 DM			Anzahl	1 000 DM			
12 122	32 539 209	45 527 910	1 873 192	1 937	162 865 741	175 416 357	3 527 157	A - O
126	270 358	292 585	9 822	A, B
32	129 296	122 424	7 386	10	248 036	552 655	13 278	C
2 248	6 664 646	10 195 058	371 153	665	77 548 161	84 919 167	364 812	D
20	70 092	79 286	2 477	35	12 142 332	13 114 776	468 547	E
1 881	4 728 928	7 075 602	381 518	106	2 613 089	3 078 537	145 709	F
4 434	11 855 489	16 920 483	456 820	722	44 583 839	48 951 748	1 274 034	G
1 015	2 677 934	3 534 171	94 160	145	4 342 610	4 869 842	154 083	50
1 464	4 622 734	7 423 598	183 378	430	26 692 964	30 211 403	803 958	51
1 955	4 554 821	5 962 714	179 282	147	13 548 264	13 870 503	315 993	52
295	638 201	728 226	47 323	9	306 995	271 606	19 434	H
591	1 646 847	1 945 928	86 976	73	4 064 487	4 172 061	55 409	I
47	138 753	346 031	11 596	20	4 249 534	3 583 969	97 941	J
2 007	5 349 842	6 626 724	444 721	243	12 676 286	11 690 298	829 307	K
13	41 526	51 841	1 367	L, M
101	202 010	201 094	5 261	7	326 155	304 565	5 269	N
327	803 219	942 629	46 773	41	3 981 727	4 642 162	250 504	O

1. Zusammenfassende
1.22 Auflösungen 1998 ¹⁾ nach

Nr. der Klassi- fikation der Wirt- schafts- zweige	Wirtschaftsabschnitt	Insgesamt				Davon nach			
		Steuer- pflichtige	Lieferungen und Leistungen ³⁾		Umsatzsteuer- Voraus- zahlung 1998	Steuer- pflichtige	Einzelunternehmen ³⁾		Umsatzsteuer- Voraus- zahlung 1998
			1998	1997			1998	1997	
A - O	Wirtschaftsabschnitte insgesamt ...	130 769	217 660 258	264 243 330	7 025 973	99 382	34 148 915	44 186 278	2 027 757
A, B	Land- und Forstwirtschaft ⁴⁾ Fischerei und Fischzucht	2 261	826 426	1 044 978	27 163	1 814	507 578	621 531	17 433
C	Bergbau und Gewinnung von Steinen und Erden	110	391 942	719 543	21 950	30	53 923	61 280	3 260
D	Verarbeitendes Gewerbe	12 846	86 669 983	103 173 397	904 983	8 386	5 093 679	6 246 540	255 076
E	Energie- und Wasserversorgung	117	12 228 087	13 223 818	472 022	26	7 855	12 329	629
F	Baugewerbe	15 358	10 390 923	17 112 589	828 152	10 186	3 917 286	5 595 316	326 670
G	Handel; Instandh. u. Rep. v. Kfz u. Gebrauchsgütern	38 254	63 460 723	79 140 563	2 096 509	30 092	13 779 260	18 507 430	551 797
50	Kraftfahrzeughandel; Instandhaltung und Repa- ratur von Kraftfahrzeugen; Tankstellen	4 948	8 051 233	10 637 719	303 933	3 747	3 017 464	4 164 434	101 557
51	Handelsvermittlung und Großhandel (ohne Handel mit Kraftfahrzeugen)	8 821	32 780 489	41 201 350	1 083 618	5 935	3 809 457	4 773 302	157 206
52	Einzelhandel (ohne Handel mit Kraftfahrzeugen und ohne Tankstellen); Reparatur von Gebrauchsgütern	24 485	22 629 001	27 301 493	708 958	20 410	6 952 338	9 569 694	293 034
H	Gastgewerbe	19 751	3 739 156	5 207 796	256 252	17 376	2 665 660	3 798 900	179 816
I	Verkehr und Nachrichtenübermittlung	6 762	6 761 345	7 903 001	223 732	5 511	1 674 987	2 076 730	118 258
J	Kredit- und Versicherungsgewerbe	695	4 469 587	4 087 268	116 361	484	63 904	69 933	5 394
K	Grundstücks- und Wohnungswesen, Vermie- tung beweglicher Sachen, Erbringung von Dienstleistungen überwiegend für Unternehmen	23 647	21 735 850	24 219 941	1 642 887	16 751	4 809 188	5 289 911	444 761
L, M	Öffentliche Verwaltung, Verteidigung, Sozial- versicherung; Erziehung und Unterricht	792	216 795	235 016	11 779	688	99 923	110 036	9 569
N	Gesundheits-, Veterinär- und Sozialwesen	998	735 939	828 346	20 350	686	202 389	245 378	8 332
O	Erbringung von sonstigen öffentlichen und persönlichen Dienstleistungen	9 178	6 033 502	7 347 074	403 834	7 372	1 273 282	1 550 963	106 760

Nr. der Klassi- fikation der Wirt- schafts- zweige	Wirtschaftsabschnitt	Davon nach							
		Aktiengesellschaften, Kommanditgesellschaften auf Aktien, bergrechtl. Gewerkschaften				Gesellschaften mit beschränkter Haftung			
		Steuer- pflichtige	Lieferungen und Leistungen ³⁾		Umsatzsteuer- Voraus- zahlung 1998	Steuer- pflichtige	Lieferungen und Leistungen ³⁾		Umsatzsteuer- Voraus- zahlung 1998
			1998	1997			1998	1997	
A - O	Wirtschaftsabschnitte insgesamt ...	101	45 518 180	48 144 956	349 013	11 287	72 800 660	88 575 043	2 170 047
A, B	Land- und Forstwirtschaft ⁴⁾ ; Fischerei und Fischzucht	-	-	-	-	92	90 183	121 256	4 690
C	Bergbau und Gewinnung von Steinen und Erden	-	-	-	-	51	139 139	452 919	9 218
D	Verarbeitendes Gewerbe	17	35 734 361	36 677 818	3 513	2 253	28 728 051	30 848 749	274 236
E	Energie- und Wasserversorgung	7	7 778 240	8 379 903	334 739	30	2 321 506	2 561 820	109 059
F	Baugewerbe	7	264 070	687 944	14 728	2 414	3 876 831	6 669 481	319 422
G	Handel; Instandh. u. Rep. v. Kfz u. Gebrauchsgütern	15	403 583	747 764	13 000	3 188	22 534 759	29 723 991	784 087
50	Kraftfahrzeughandel; Instandhaltung und Repa- ratur von Kraftfahrzeugen; Tankstellen	-	-	-	-	509	3 284 703	4 105 361	138 709
51	Handelsvermittlung und Großhandel (ohne Handel mit Kraftfahrzeugen)	12	219 751	601 269	4 003	1 517	15 424 915	20 119 865	511 152
52	Einzelhandel (ohne Handel mit Kraftfahrzeugen und ohne Tankstellen); Reparatur von Gebrauchsgütern	-	-	-	-	1 162	3 825 141	5 498 766	134 225
H	Gastgewerbe	-	-	-	-	368	509 701	611 352	35 908
I	Verkehr und Nachrichtenübermittlung	7	493 940	592 351	39 869	459	3 320 783	3 716 134	65 341
J	Kredit- und Versicherungsgewerbe	20	572 101	758 602	1 273	35	321 788	377 624	28 539
K	Grundstücks- und Wohnungswesen, Vermie- tung beweglicher Sachen, Erbringung von Dienstleistungen überwiegend für Unternehmen	22	226 949	263 611	22 811	1 886	8 794 408	10 899 163	449 789
L, M	Öffentliche Verwaltung, Verteidigung, Sozial- versicherung; Erziehung und Unterricht	-	-	-	-	32	84 128	86 274	943
N	Gesundheits-, Veterinär- und Sozialwesen	-	-	-	-	49	90 212	86 189	2 129
O	Erbringung von sonstigen öffentlichen und persönlichen Dienstleistungen	-	-	-	-	430	1 989 171	2 420 092	86 686

¹⁾ Unternehmen, deren Steuerpflicht 1998 endete, ohne Unternehmen, deren Steuerpflicht im gleichen Jahr begründet wurde. Siehe auch methodische Erläuterungen im Textteil.

²⁾ Einschl. Gesellschaften des bürgerlichen Rechts u.ä.

³⁾ Einschl. GmbH & Co. KG.

³⁾ Umsatz der Unternehmen. - Ohne Umsatzsteuer.

⁴⁾ Ohne land- und forstwirtschaftliche Betriebe, für die Vorsteuerbeträge in gleicher Höhe wie die Steuer festgesetzt sind, und für die somit keine Steuer zu entrichten ist.

Statistisches Bundesamt, Fachserie 14, Reihe 8, 1998

Übersichten

Wirtschaftsabschnitten und Rechtsformen

Rechtsformen								Nr. der Klassifikation der Wirtschaftszweige
Offene Handelsgesellschaften ¹⁾				Kommanditgesellschaften ²⁾				
Steuerpflichtige	Lieferungen und Leistungen ³⁾		Umsatzsteuer-Vorauszahlung 1998	Steuerpflichtige	Lieferungen und Leistungen ³⁾		Umsatzsteuer-Vorauszahlung 1998	
	1998	1997			1998	1997		
Anzahl	1 000 DM			Anzahl	1 000 DM			
15 921	16 823 513	21 100 414	671 899	3 242	41 933 875	55 368 738	1 650 020	A - O
313	146 423	170 197	1 325	22	59 455	88 344	3 023	A, B
13	49 757	63 780	1 742	12	113 510	105 292	7 035	C
1 272	2 693 496	8 300 377	65 056	842	13 876 452	20 231 082	317 412	D
16	87 032	71 954	9 029	16	1 656 812	1 792 537	19 542	E
2 310	1 074 715	1 937 264	76 962	378	1 236 860	2 156 200	87 713	F
3 690	7 711 638	4 339 927	124 736	1 026	17 709 100	24 004 000	572 144	G
547	599 032	772 743	18 828	137	1 139 915	1 574 379	43 385	50
716	1 572 296	2 112 922	37 329	451	10 646 919	12 126 635	338 066	51
2 427	5 540 310	1 454 263	68 580	438	5 922 266	10 302 966	190 693	52
1 880	462 359	646 401	32 666	92	95 477	141 658	7 469	H
541	401 757	373 747	35 043	211	816 390	1 040 556	44 585	I
35	12 586	10 771	1 397	16	79 462	74 126	1 063	J
4 402	3 561 689	4 441 544	281 786	506	4 130 142	3 099 323	427 479	K
68	14 811	17 989	1 199	-	-	-	-	L, M
208	122 734	163 154	4 135	20	63 402	73 910	3 394	N
1 173	484 514	563 311	36 823	101	2 096 813	2 561 710	159 161	O

Rechtsformen				Nr. der Klassi- fikation der Wirt- schafts- zweige
Übrige Rechtsformen				
Steuer- pflichtige	Lieferungen und Leistungen ³⁾		Umsatzsteuer- Voraus- zahlung 1998	
	1998	1997		
Anzahl	1 000 DM			
836	6 435 116	6 867 900	157 237	A - O
20	22 788	43 651	692	A, B
.	.	.	.	C
76	543 944	868 831	- 10 310	D
22	376 642	405 275	- 976	E
63	21 161	66 383	2 656	F
243	1 322 383	1 817 450	50 745	G
8	10 119	20 803	1 454	50
190	1 107 150	1 467 357	35 862	51
.	.	.	.	52
35	5 959	9 485	393	H
33	53 488	103 483	375	I
105	3 419 745	2 796 212	81 240	J
80	213 473	226 389	16 261	K
24	17 933	20 717	68	L, M
35	257 201	259 714	2 360	N
99	178 908	248 912	13 742	O

1. Zusammenfassende Übersichten

1.23 Zahlungsweise, Abgabe der Umsatzsteuer-Voranmeldung, Dauerfristverlängerung 1998 nach Ländern

Anzahl/Fälle

Merkmal	Deutschland	Baden-Württemberg	Bayern	Berlin	Brandenburg	Bremen
Monatszahler	1 472 142	213 401	249 650	51 324	36 157	11 667
Vierteljahreszahler	1 325 616	183 725	232 301	51 334	36 328	9 695
Zusammen	2 797 758	397 126	481 951	102 658	72 485	21 362
Abgabe der Voranmeldung						
auf amtlichem Vordruck	1 260 947	173 825	207 804	85 898	22 782	9 392
auf abweichendem Vordruck	1 079 574	154 254	186 769	-	42 270	8 935
auf Magnetband	457 237	69 047	87 378	16 760	7 433	3 035
Dauerfristverlängerung	2 008 305	282 455	314 343	78 543	54 745	14 544
ohne Sondervorauszahlung	968 852	134 005	146 268	40 438	27 671	7 219
mit Sondervorauszahlung	1 039 453	148 450	168 075	38 105	27 074	7 325

Merkmal	Hamburg	Hessen	Mecklenburg-Vorpommern	Niedersachsen	Nordrhein-Westfalen	Rheinland-Pfalz
Monatszahler	39 003	117 205	24 327	129 922	328 917	73 496
Vierteljahreszahler	35 396	104 327	22 799	107 738	276 162	71 799
Zusammen	74 399	221 532	47 126	237 660	605 079	145 295
Abgabe der Voranmeldung						
auf amtlichem Vordruck	58 216	95 096	13 747	99 846	286 981	64 410
auf abweichendem Vordruck	-	91 906	29 082	90 572	207 860	53 236
auf Magnetband	16 183	34 530	4 297	47 242	110 238	27 649
Dauerfristverlängerung	54 720	158 826	37 320	167 277	439 196	104 790
ohne Sondervorauszahlung	27 605	75 454	19 128	78 444	205 297	52 579
mit Sondervorauszahlung	27 115	83 372	18 192	88 833	233 899	52 211

Merkmal	Saarland	Sachsen	Sachsen-Anhalt	Schleswig-Holstein	Thüringen
Monatszahler	18 177	61 863	32 543	50 561	33 929
Vierteljahreszahler	15 395	65 254	32 127	44 795	36 441
Zusammen	33 572	127 117	64 670	95 356	70 370
Abgabe der Voranmeldung					
auf amtlichem Vordruck	15 417	42 467	17 073	45 919	22 074
auf abweichendem Vordruck	13 073	71 438	40 687	49 437	40 055
auf Magnetband	5 082	13 212	6 910		8 241
Dauerfristverlängerung	24 613	94 240	50 551	78 022	54 120
ohne Sondervorauszahlung	11 849	48 208	25 778	40 509	28 400
mit Sondervorauszahlung	12 764	46 032	24 773	37 513	25 720

1. Zusammenfassende Übersichten

1.24 Steuerpflichtige 1998 nach zweistelligem Rechtsformschlüssel

Fälle

Rechtsform	Steuerpflichtige	Rechtsform	Steuerpflichtige
1. Natürliche Personen; Einzelunternehmen	2 033 853	6. Erwerbs- und Wirtschaftsgenossenschaften	6 962
11 Hausgewerbetreibende u. gleichgestellte	1 860	41 Kreditgenossenschaften (nur an Mitglieder)	1 697
12 Sonstige Einzelgewerbetreibende	1 573 774	42 Genossenschaftliche Zentralkassen (Kredite nur an Mitglieder)	38
13 Land- und Forstwirte	24 801	43 Landwirtschaftliche Nutzungs- und Verwertungsgenossenschaften	2 178
14 Angehörige der freien Berufe	211 987	44 Realgemeinden	15
15 Sonstige selbstständig tätige Personen	50 285	49 Andere Erwerbs- u. Wirtschaftsgenossensch.	3 034
16 Personen mit Beteiligungen an gewerblichen Personengesellschaften	23 451		
19 Sonstige natürliche Personen	147 695		
		7. Betriebe gewerbliche Art von Körperschaften	
2. O H G	251 332	des öffentlichen Rechts	5 813
20 Atypische stille Gesellschaften	770	71 Staatsbanken	4
21 Offene Handelsgesellschaften	17 121	72 Sparkassen (öffentl. u. unter Staatsaufsicht)	594
24 GmbH & Co. OHG	682	73 Sonstige Kreditanstalten des öffentl. Rechts	33
26 AG & Co. OHG	596	74 Öff.-rechtl. Versorg.-, Verkehrs- u. Hafenbetriebe	2 411
27 Gesellschaften des bürgerlichen Rechts	175 578	79 Sonstige Betriebe gewerblicher Art von Körperschaften des öffentlichen Rechts	2 771
28 Europäische wirtschaftl. Interessenvereinig.	25		
29 Ähnliche Gesellschaften	56 560		
		8. Sonstige Rechtsformen	36 103
3. K G	96 057	Sonstige juristische Personen des privaten Rechts	18 635
22 Kommanditgesellschaften	26 132	51 Versicherungsvereine auf Gegenseitigkeit	107
23 GmbH & Co. KG	69 728	59 Sonstige jurist. Personen des privaten Rechts	18 528
25 AG & Co. KG	197		
		Personenvereinigungen und Vermögensmassen	
4. A G	3 139	61 Nicht rechtsfähige Vereine, Anstalten, Stiftungen und andere Zweckvermögen	6 291
31 Aktiengesellschaften	2 980		
32 Kommanditgesellschaften auf Aktien	65	Körperschaften des öffentl. Rechts (außer Gruppe 7)	1 700
33 Kolonialgesellschaften	42	81 Gebietskörperschaften	1 434
34 Bergrechtliche Gewerkschaften	52	82 Öffentlich-rechtliche Religionsgesellschaften	266
5. GmbH		99 Ausländische Rechtsformen	9 477
35 GmbH	426 724	Insgesamt ...	2 859 983

2 Steuerpflichtige, Umsätze und Umsatzsteuer 1998 nach wirtschaftlicher Gliederung

Nummer oder Klassi- fikation der Wirt- schafts- zweige	Wirtschaftsgliederung	Steuer- pflich- tige 1)	Lieferungen und Leistungen 2)	Veränderung bei vergleich- baren Steuer- pflichtigen gegenüber 1997	Innerge- mein- schaft- liche Erwerbe 2)	Umsatzsteuer vor Abzug der Vorsteuer- beträge	Abziehbare Vorsteuer- beträge	Umsatzsteuer Voraus- zahlung
		Anzahl	1 000 DM	%		1 000 DM		
A - 0	Wirtschaftszweige	2 859 983	7 391 564 387	3,2	482 347 196	959 503 848	747 491 466	212 211 055
A	insgesamt	61 101	41 359 437	0,3-	819 492	4 426 260	3 634 687	802 677
01	Land-u.Forstwirtschaft ..							
	Landwirtschaft, gewerb- liche Jagd	57 754	39 765 035	0,5-	788 206	4 211 322	3 489 158	733 218
01.1	Pflanzenbau	23 262	9 636 884	0,7	241 095	883 152	723 698	104 867
01.11	Ackerbau	9 753	5 178 275	1,2	81 740	482 322	551 067	63 482-
01.12	Gartenbau	4 273	2 305 489	1,2-	139 672	244 263	185 836	58 521
01.12.1	Gemüsebau	272	237 803	5,3	16 232	19 691	20 401	706-
01.12.2	Zierpflanzenbau	673	449 551	0,9-	38 350	40 959	34 838	6 127
01.12.3	Baumschulen	459	236 261	7,2-	21 603	31 258	23 711	7 580
01.12.4	Allgemeiner Gartenbau ...	2 869	1 321 874	1,1-	63 486	152 355	106 885	45 520
01.13	Dauerkulturbau	9 236	2 153 121	1,6	19 684	156 567	46 796	109 828
01.13.1	Obstbau	247	133 401	11,2	9 871	12 542	10 482	2 083
01.13.2	Weinbau	8 910	1 871 744	1,0	7 082	139 784	30 523	109 295
01.13.3	Allgemeiner Dauer- kulturbau	79	47 975	6,5	2 721	4 240	5 790	1 549-
01.2	Tierhaltung	6 619	7 033 516	1,7-	313 004	565 369	635 394	66 707-
01.21	Haltung v. Rindern	2 529	1 382 201	5,2	36 510	122 905	138 890	13 597-
01.22	Haltung v. Schafen, Ziegen, Pferde u. Eseln ..	700	226 408	4,7	935	20 873	23 571	2 570-
01.23	Haltung v. Schweinen	1 057	1 026 848	20,2-	37 706	80 627	101 415	20 175-
01.24	Haltung v. Geflügel	890	2 727 311	6,4	112 061	209 433	227 050	17 489-
01.25	Sonst. Tierhaltung	1 443	1 670 748	6,4-	125 792	131 531	144 468	12 876-
01.3	Gemischte Landwirtschaft	7 655	8 258 511	1,7	44 874	691 658	856 554	160 897-
01.4	Erbrg.v.Dienstleistg. i.d.Landwirtschaft u.ä. .	20 212	14 835 599	2,0-	189 233	2 071 068	1 213 464	855 929
01.41	Erbrg.v.Dienstleistg. i.Pflanzenbau u.ä.	19 419	13 919 688	1,9-	175 741	1 994 759	1 133 891	659 165
01.41.1	Erbrg.v.Dienstleistg. i.Pflanzenbau	2 000	1 870 455	0,8-	31 057	226 505	190 005	36 538
01.41.2	Garten-u.Landschaftsbau ..	15 226	10 967 030	2,3-	123 338	1 628 185	864 373	762 056
01.41.3	Erbrg.v.gärtn.Dienstlei- stg.(oh.Gartenbau u.ä.) .	2 193	1 082 203	0,2	21 346	140 069	79 513	60 571
01.42	Erbrg.v.Dienstleistg. i.d.Tierhaltung	793	915 911	3,1-	13 492	76 309	78 573	3 236-
01.5	Gewerbliche Jagd	6	524	53,1-	-	76	49	26
02	Forstwirtschaft	3 347	1 594 403	7,2	31 286	214 937	145 539	69 459
02.01	Forstwirtschaft (oh. Erbrg.v.Dienstleistg.) ..	1 175	666 569	7,7	20 999	89 613	55 979	33 682
02.02	Erbringung v. forstw.Dienstleistg.	2 172	927 834	6,9	10 287	125 325	89 560	35 777
B / 05	Fischerei u.Fischzucht ..	881	588 005	2,6	27 163	36 308	27 164	9 144
05.01	Fischerei	571	274 781	1,9-	8 826	14 868	7 868	7 000
05.01.1	Hochsee-u.Küsten- fischerei	491	239 826	2,6-	7 523	11 791	5 776	6 015
05.01.2	Fluß-u.Seenfischerei	80	34 955	3,5	1 402	3 077	2 092	985
05.02	Teichwirtschaft u. Fischzucht	310	313 224	6,4	18 237	21 440	19 296	2 145
C	Bergbau u.Gew.v.Steinen u.Erden	3 126	47 906 154	1,9-	1 394 656	6 996 104	4 444 070	2 551 673
CA	Kohlenbergbau, Torfgew., Gew.v.Erdöl u.Erdgas usw	258	31 034 048	3,3-	1 029 996	4 718 573	2 826 118	1 892 464
10	Kohlenbergbau, Torf- gewinnung	171	21 501 483	1,9-	389 026	3 152 881	1 696 011	1 456 879
10.1	Steinkohlenbergbau u. -briketherstellung	13	18 620 480	0,1-	349 589	2 732 497	1 408 676	1 323 830
10.10.1	Steinkohlenbergbau
10.10.2	H.v.Steinkohlenbriketts
10.2	Braunkohlenbergbau u. -briketherstellung	3	2 319 746	14,7-	.	361 450	238 180	123 270
10.3	Torfgewinnung u. -veredlung	155	561 257	0,7	.	58 934	49 155	9 779
11	Gew.v.Erdöl u.Erdgas, Erbrg.verb.Dienstleistg.	87	9 532 565	6,4-	640 970	1 565 692	1 130 107	435 586
11.1	Gew.v.Erdöl u.Erdgas	20	7 594 520	6,3-	627 018	1 266 954	885 761	381 194
11.2	Erbrg.v.Dienstleistg.bei d.Gew.v.Erdöl u.Erdgas ..	67	1 938 045	7,1-	13 952	298 738	244 346	54 392
12	Bergbau a.Uran-u. Thoriumerze	-	-	-	-	-	-	-
CB	Erzbergbau, Gew.v.Steinen u.Erden, sonst. Bergbau ...	2 868	16 872 106	1,5	364 660	2 277 531	1 617 952	659 208
13	Erzbergbau	14	65 010	9,6-	4 428	10 713	8 121	2 591
13.1	Eisenerzbergbau
13.2	NE-Metallerzbergbau (oh.Uran-u.Thoriumerze)
14	Gew.v.Steinen u.Erden, sonst. Bergbau	2 854	16 807 096	1,5	360 232	2 266 818	1 609 831	656 617
14.1	Gew.v.Natursteinen	900	5 397 983	1,0-	155 164	835 293	553 549	281 328
14.11	Gew.v.Naturwerksteinen u.Natursteinen ang	783	3 458 876	0,3	86 336	540 637	342 798	197 389
14.12	Gew.v.Kalk, Dolom., Gips- u.Anhydritstein, Kreide ..	100	1 874 590	3,5-	42 228	280 388	203 801	76 622
14.13	Gew.v.Schiefer	17	64 517	8,5	26 600	14 268	6 951	7 318
14.2	Gew.v.Kies, Sand, Ton u.Kaolin	1 760	7 729 262	1,5-	101 565	1 147 817	738 727	409 139
14.21	Gew.v.Kies u.Sand	1 680	6 889 362	1,6-	76 607	1 060 956	659 886	401 119

1) Steuerpflichtige mit Lieferungen und Leistungen über 32 500 DM.
2) Ohne Umsatzsteuer.

2 Steuerpflichtige, Umsätze und Umsatzsteuer 1998 nach wirtschaftlicher Gliederung

Nummer der Klassifikation der Wirtschaftszweige	Wirtschaftsgliederung	Steuerpflichtige 1)	Lieferungen und Leistungen 2)	Veränderung bei vergleichbaren Steuerpflichtigen gegenüber 1997	Innergemein-schaftliche Erwerbe 2)	Umsatzsteuer vor Abzug der Vorsteuerbeträge	Abziehbare Vorsteuerbeträge	Umsatzsteuer Vorauszahlung
		Anzahl	1 000 DM	%		1 000 DM		
14.22	Gew.v.Ton u.Kaolin	80	839 901	0,0-	24 958	86 861	78 841	8 020
14.3	Bergbau a.chemische u.Düngemittelminerale ...							
14.4	Gew.v.Salz	7	464 830	1,7-	5 855	61 817	44 445	17 372
14.5	Gew.v.Steinen u.Erden ang.sonst.Bergbau							
D	Verarbeitendes Gewerbe ..	294 675	2 654 132 832	4,2	241 572 323	311 319 344	266 316 272	45 113 093
DA	Ernährungsgewerbe u. Tabakverarbeitung	51 416	326 477 870	0,0-	23 137 794	32 021 604	26 345 231	5 715 429
15	Ernährungsgewerbe	51 357	293 977 703	1,5-	19 208 090	26 840 456	24 776 380	2 103 132
15.1	Schlachten u.Fleischverarbeitung	20 046	49 616 505	5,6-	2 100 285	3 771 931	3 540 337	231 762
15.11	Schlachten(oh.Schlachten v.Geflügel)	1 125	8 300 679	13,0-	368 010	614 822	619 649	4 824-
15.12	Schlachten v.Geflügel ...	79	2 205 054	2,9	170 311	164 078	174 812	10 675-
15.13	Fleischverarbeitung	18 842	39 110 772	4,4-	1 561 964	2 993 030	2 745 877	247 261
15.2	Fischverarbeitung	285	1 972 204	7,9	261 929	143 933	152 587	8 654-
15.3	Obst-u.Gemüsever-arbeitung	799	11 110 982	0,9	1 200 250	1 278 945	1 149 663	129 282
15.31	Verarb.v.Kartoffeln	106	1 970 196	2,5	125 932	151 891	157 682	5 791-
15.32	H.v.Frucht-u.Gemüse-säften	301	4 147 159	3,0	559 401	675 010	503 796	171 215
15.33	Verarb.v.Obst u. Gemüse ang.	392	4 993 627	1,3-	514 917	452 044	488 186	36 142-
15.4	H.v.pflanzlichen u. tierischen Ölen u.Fetten	92	17 288 487	1,7-	2 450 031	1 518 845	1 525 462	6 611-
15.41	H.v.rohen Ölen u.Fetten	55	7 241 806	12,2	1 005 063	614 706	575 604	39 110
15.42	H.v.raffinierten Ölen u. Fetten	15	698 509	4,2-	96 503	48 698	61 096	12 398-
15.43	H.v.Margarine u.ä. Nahrungsfetten	22	9 348 171	7,5-	1 348 466	855 441	888 762	33 322-
15.5	Milchverarbeitung	739	42 285 909	2,7	2 026 078	2 775 494	3 796 898	1 011 841-
15.51	Milchverarbeitung (oh.H.v.Speiseeis)	524	40 496 346	3,1	1 720 719	2 612 286	3 637 322	1 015 473-
15.52	H.v.Speiseeis	215	1 789 563	4,1-	305 359	163 208	159 576	3 632
15.6	Mahl-u.Schälmühlen,H.v. Stärke u.Stärkeerzeugn. .	1 036	11 867 647	2,8-	1 046 896	878 074	939 185	61 111-
15.61	Mahl-u.Schälmühlen	999	7 559 199	3,2-	472 458	577 502	603 255	25 753-
15.62	H.v.Stärke u.Stärke-erzeugnissen	37	4 308 448	2,1-	574 437	300 573	335 930	35 358-
15.7	H.v.Futtermitteln	731	11 819 215	2,3-	1 452 690	1 093 100	1 096 095	2 984-
15.71	H.v.Futtermitteln f. Nutztiere	577	10 315 239	2,3-	1 152 698	962 207	967 521	5 307-
15.72	H.v.Futtermitteln f. sonst.Tiere	154	1 503 976	2,2-	299 992	130 893	128 574	2 323
15.8	Sonst.Ernährungsgewerbe (oh.Getränkherstellung)	24 181	100 907 540	0,2-	6 043 667	7 994 492	7 903 786	91 411
15.81	H.v.Backwaren (oh.Dauer-backwaren)	22 130	31 397 249	0,6	307 811	2 465 925	2 024 401	442 129
15.82	H.v.Dauerbackwaren	306	5 229 089	3,8	317 872	352 487	438 967	86 631-
15.83	Zuckerindustrie	25	6 213 652	1,0	77 345	419 791	495 941	76 151-
15.84	H.v.Süßwaren(oh.Dauer-backwaren)	373	15 240 808	7,7-	1 902 065	1 186 919	1 301 506	114 586-
15.85	H.v.Teigwaren	297	1 486 556	1,7	144 447	111 667	115 139	3 471-
15.86	Verarb.v.Kaffee u.Tee, H.v.Kaffee-Ersatz	134	20 521 868	2,0	1 038 527	1 695 583	1 663 119	32 464
15.87	H.v.Würzen u.Sößen	142	2 907 609	6,7	220 997	223 551	246 613	23 061-
15.88	H.v.homogenisierten u. diätetischen Nahrungsm. .	102	713 206	6,7	33 468	65 007	70 869	5 861-
15.89	H.v.sonst.Nahrungsmit-teln (oh.Getränke)	672	17 197 503	0,6	2 001 135	1 473 561	1 547 231	73 421-
15.9	Getränkherstellung	3 448	47 109 214	3,3-	2 626 265	7 385 644	4 672 366	2 741 878
15.91	H.v.Spirituosen	573	7 303 341	2,9-	527 935	1 180 745	601 937	578 814
15.92	Alkoholbrennerei	625	847 298	23,8-	29 618	130 609	77 162	53 450
15.93	H.v.Wein a.frischen Trauben	458	4 055 444	10,1	362 977	652 096	395 059	257 038
15.94	H.v.Apfelwein u.sonst. Fruchtweinen	160	340 431	5,9-	5 732	52 557	41 870	10 687
15.95	H.v.Wermutwein u.sonst. aromatisierten Weinen ...	29	101 214	0,4-	11 048	17 302	9 050	8 252
15.96	H.v.Bier	1 089	20 613 636	6,7-	376 253	3 071 527	1 905 088	1 166 453
15.97	H.v.Malz	57	1 104 180	3,6-	136 002	145 307	90 443	54 864
15.98	Mineralbrunnen,H.v. Erfrischungsgetränken ...	457	12 743 669	0,4	1 176 699	2 135 500	1 551 755	612 320
16	Tabakverarbeitung	59	32 500 167	13,7	3 929 703	5 181 148	1 568 851	3 612 297
16.00.1	Tabakverarbeitung (oh.H.v.Zigaretten)	44	9 690 169	63,1	851 235	1 519 202	421 804	1 097 399
16.00.2	H.v.Zigaretten	15	22 809 998	0,7	3 078 468	3 661 946	1 147 048	2 514 898
DB	Textil-u.Bekleidungs-gewerbe	14 099	70 129 226	3,9	9 427 381	9 443 995	7 712 181	1 732 572
17	Textilgewerbe	7 021	41 609 909	4,4	5 384 620	5 424 251	4 505 262	919 444
17.1	Spinnstoffaufbereitung u. Spinnerei	271	6 376 039	7,6	693 337	685 909	705 793	19 882-
17.11	Baumwollaufbereitung u. -spinnerei	57	978 082	11,7-	113 853	115 178	110 943	4 235
17.12	Wollaufbereitung u. Streichgarnspinnerei	71	923 283	66,3	111 608	126 398	98 392	28 008

1) Steuerpflichtige mit Lieferungen und Leistungen über 32 500 DM.
2) Ohne Umsatzsteuer.

2 Steuerpflichtige, Umsätze und Umsatzsteuer 1998 nach wirtschaftlicher Gliederung

Nummer der Klassifikation der Wirtschaftszweige	Wirtschaftsgliederung	Steuerpflichtige 1)	Lieferungen und Leistungen 2)	Veränderung bei vergleichbaren Steuerpflichtigen gegenüber 1997	Innergemeinschaftliche Erwerbe 2)	Umsatzsteuer vor Abzug der Vorsteuerbeträge	Abziehbare Vorsteuerbeträge	Umsatzsteuer Vorauszahlung
		Anzahl	1 000 DM	%		1 000 DM		.
17.13	Wollaufbereitung u. Kammgarnspinnerei	34	1 218 608	18,0-	106 021	93 194	168 462	75 268-
17.14	Flachsaufbereitung u. -spinnerei	17	76 941	19,7-	9 324	10 578	7 284	3 293
17.15	Zwirnen u. Texturieren v. Filamentgarnen usw.	28	1 081 319	13,1	157 405	101 155	101 920	765-
17.16	Nähgarnfertigung	40	944 906	4,4-	121 492	114 878	90 144	24 733
17.17	Sonst. Spinnstoffaufbereitung u. Spinnerei	24	1 152 901	59,6	73 635	124 529	128 647	4 119-
17.2	Weberei	726	8 799 026	3,0	1 135 346	1 114 971	977 766	137 307
17.21	Baumwollweberei	452	5 556 689	3,3	794 758	743 874	630 671	113 305
17.22	Streichgarnweberei	31	739 322	4,8-	17 721	57 351	81 609	24 258-
17.23	Kammgarnweberei	82	854 728	5,8-	139 026	120 009	94 871	25 138
17.24	Seiden- u. Filamentgarnweberei	44	893 423	8,2	98 506	86 469	92 971	6 502-
17.25	Sonst. Weberei	117	754 863	8,1	85 334	107 267	77 643	29 623
17.3	Textilveredlung	661	3 378 043	0,6-	319 307	455 590	350 528	105 065
17.4	H.v. Konfektion, Textilwaren (oh. Bekleidung) ...	1 480	6 241 190	13,8	798 092	869 923	685 932	184 018
17.5	Sonst. Textilgewerbe (oh. H.v. Maschinenware)	3 123	13 880 665	2,8	1 802 632	1 892 409	1 493 220	399 508
17.51	H.v. Teppichen	287	2 197 783	2,3-	427 220	337 755	240 370	97 386
17.52	H.v. Seilwaren	183	397 883	1,1-	34 909	54 884	41 812	13 071
17.53	H.v. Vliesstoff, Erzeugn. daraus (oh. Bekleidung) ..	19	984 390	0,6	122 935	92 196	98 511	6 315-
17.54	Textilgewerbe ang	2 634	10 300 609	4,4	1 217 568	1 407 574	1 112 527	295 365
17.6	H.v. gewirktem u. gestricktem Stoff	508	1 902 749	1,9-	229 379	272 877	206 293	66 585
17.7	H.v. gewirkten u. gestrickten Fertigerzeugn.	252	1 032 197	5,8-	406 526	132 572	85 730	46 842
17.71	H.v. Strumpfwaren	123	694 879	4,1-	337 574	74 127	50 758	23 369
17.72	H.v. Pullovern, Strickjacken u.ä.	129	337 318	9,4-	68 952	58 445	34 972	23 473
18	Bekleidungs-gewerbe	7 078	28 519 317	3,3	4 042 761	4 019 744	3 206 919	813 128
18.1	H.v. Lederbekleidung	108	240 555	5,6	14 812	34 810	28 439	6 371
18.2	H.v. Bekleidung (oh. Lederbekleidung)	6 234	27 882 198	3,7	3 976 539	3 928 087	3 137 421	790 971
18.21	H.v. Arbeits- u. Berufsbekleidung	179	963 232	8,4-	89 205	144 569	109 126	35 443
18.22	H.v. Oberbekleidg. (oh. Arbeits- u. Berufsbekleidg.)	3 129	19 554 727	3,1	2 919 668	2 683 072	2 220 548	462 816
18.23	H.v. Wäsche	443	3 621 340	9,4	518 329	541 886	409 280	132 607
18.24	H.v. sonst. Bekleidg. u. Bekleidungs-zubehör	2 483	3 742 900	4,9	449 337	558 561	398 467	160 104
18.24.1	H.v. Sportbekleidung	336	1 500 842	11,8	195 998	219 046	165 824	53 222
18.24.2	H.v. Hüten u. sonst. Kopfbedeckungen	136	304 958	5,4-	28 940	44 163	28 768	15 395
18.24.3	H.v. Bekleidg.-zubeh. f. Kleinkinder	86	223 503	2,0-	35 004	36 880	22 612	14 268
18.24.4	H.v. sonst. gewirkten u. gestr. Fertigerzeugnissen	93	207 941	8,2	21 792	30 616	23 122	7 493
18.24.5	H.v. Bekleidungs-zubehör ang	386	1 017 953	0,4	133 372	152 230	113 247	38 983
18.24.6	Mit dem Bekleidungs-gewerbe verb. Tätigkeiten ..	1 446	487 702	4,6	34 232	75 626	44 894	30 743
18.3	Zurichtung u. Färben v. Fellen, H.v. Pelzwaren	736	396 564	18,4-	51 410	56 847	41 060	15 786
DC / 19	Ledergewerbe	2 959	11 589 935	4,4	1 940 759	1 564 072	1 261 674	302 387
19.1	Ledererzeugung	209	975 081	8,3	71 916	113 903	115 343	1 441-
19.2	Lederverarb. (oh. H.v. Lederbekleidung u. Schuhen)	1 057	1 704 814	6,7-	149 989	248 213	178 475	69 730
19.3	H.v. Schuhen	1 693	8 910 039	6,3	1 718 854	1 201 956	967 856	234 098
DD / 20	Holzgewerbe (oh. H.v. Möbeln)	22 877	48 377 637	2,3	2 610 877	7 148 221	4 993 752	2 156 660
20.1	Säge-, Hobel- u. Holz- imprägnierwerke	4 191	9 411 359	2,7	541 743	1 393 167	928 510	464 894
20.2	Furnier-, Sperrh.-, Holz-faserpl.- u. -spanpl. werke	324	8 095 294	8,3	634 296	1 053 882	894 613	159 269
20.20.1	Furnier-, Sperrholz- u. Holz-faserplattenwerke ...	233	3 527 834	6,3	229 944	452 237	360 014	92 222
20.20.2	Holzspanplattenwerke	91	4 567 460	10,1	404 352	601 645	534 598	67 047
20.3	H.v. Konstr.-, Fertigb.t., Ausbauelement u.ä. a. Holz	12 716	21 716 302	0,5	879 142	3 369 399	2 230 237	1 140 248
20.4	H.v. Verpackungsmitteln u. Lagerbehältern a. Holz	732	1 667 027	4,4	41 349	252 555	174 498	78 211
20.5	H.v. Holzwaren ang, Kork-, Flecht- u. Korbwaren	4 914	7 487 656	0,9	514 347	1 079 218	765 894	314 038
20.51	H.v. Holzwaren ang, Veredlg. v. Holzwaren	4 673	7 011 725	0,7	427 584	1 016 767	718 204	299 278
20.52	H.v. Kork-, Flecht- u. Korbwaren	241	475 930	4,2	86 763	62 450	47 690	14 760
DE	Papier-, Verlags- u. Druckgewerbe	30 643	182 925 408	5,5	12 888 002	23 683 014	17 473 964	6 219 956
21	Papiergewerbe	2 966	63 968 656	9,7	10 076 641	8 618 817	6 994 541	1 635 257
21.1	H.v. Holzstoff, Zellstoff, Papier, Karton u. Pappe ...	745	33 712 468	11,3	5 212 017	4 071 299	3 604 443	466 860

1) Steuerpflichtige mit Lieferungen und Leistungen über 32 500 DM.
2) Ohne Umsatzsteuer.

2 Steuerpflichtige, Umsätze und Umsatzsteuer 1998 nach wirtschaftlicher Gliederung

Nummer der Klassifikation der Wirtschaftszweige	Wirtschaftsgliederung	Steuerpflichtige 1)	Lieferungen und Leistungen 2)	Veränderung bei vergleichbaren Steuerpflichtigen gegenüber 1997	Innergemeinschaftliche Erwerbe 2)	Umsatzsteuer vor Abzug der Vorsteuerbeträge	Abziehbare Vorsteuerbeträge	Umsatzsteuer Vorauszahlung
		Anzahl	1 000 DM	%		1 000 DM		
21.11	H.v.Holzstoff u. Zellstoff	73	727 294	9,4-	160 790	111 321	95 533	15 789
21.12	H.v.Papier, Karton u. Pappe	672	32 985 174	11,8	5 051 227	3 959 978	3 508 911	451 071
21.2	Papier-, Karton-u. Pappe-Verarbeitung	2 221	30 256 188	7,9	4 864 624	4 547 518	3 390 098	1 168 397
21.21	H.v. Wellpapier u. -pappe, Verpackungsmitteln	911	15 735 309	6,6	1 801 712	2 265 936	1 679 137	593 191
21.22	H.v. Haushalts-u. Hygiene-art. a. Zellstoff u. Papier	419	6 629 511	3,2	2 075 548	1 172 357	823 038	349 536
21.23	H.v. Schreibwaren, Bürobedarf a. Papier u. Pappe	523	4 251 107	45,6	476 717	590 182	479 886	110 295
21.24	H.v. Tapeten	70	1 599 171	12,7-	229 057	207 366	186 498	20 868
21.25	H.v. sonst. Waren aus Papier, Karton u. Pappe ...	298	2 041 090	1,6-	281 591	311 677	221 539	94 507
22	Verlags-, Druckgewerbe, Vervielfältigung	27 677	118 956 752	3,4	2 811 361	15 064 198	10 479 424	4 584 699
22.1	Verlagsgewerbe	9 297	68 122 328	3,1	1 506 359	8 102 290	5 958 497	2 143 676
22.11	Buchverlag u. Musikverlag	3 539	23 624 489	2,7	852 335	2 571 538	2 102 492	468 461
22.11.1	Buchverlag (oh. Adreßbuchverlag)	2 373	19 927 983	2,4	772 523	2 040 715	1 696 960	343 170
22.11.2	Adreßbuchverlag	153	2 549 556	4,0	7 022	388 449	306 955	81 494
22.11.3	Musikverlag	1 013	1 146 950	4,6	72 790	142 374	98 577	43 797
22.12	Zeitungsverlag	632	16 956 506	3,7	62 400	2 219 194	1 357 183	862 065
22.12.1	Verlag v. Tageszeitungen	367	15 792 175	3,8	53 518	2 062 246	1 251 535	810 766
22.12.2	Verlag v. Wochen-u. Sonntagszeitungen	265	1 164 331	3,0	8 882	156 948	105 648	51 299
22.13	Zeitschriftenverlag	1 957	19 378 433	4,3	290 248	2 243 490	1 732 557	510 983
22.13.1	Verlag v. Fachzeitschriften	729	5 458 807	4,1	28 484	581 360	472 080	109 280
22.13.2	Verlag v. allgemeinen Zeitschriften	638	10 489 717	5,2	226 076	1 246 811	965 100	281 762
22.13.3	Verlag v. sonst. Zeitschriften	590	3 429 910	1,9	35 689	415 319	295 378	119 941
22.14	Verlag v. bespielten Tonträgern	188	1 433 670	13,4-	145 068	227 869	144 725	83 144
22.15	Sonst. Verlagsgewerbe	2 981	6 729 230	2,6	156 306	840 198	621 539	219 023
22.2	Druckgewerbe	17 472	48 704 571	4,4	1 126 691	6 671 840	4 333 646	2 338 235
22.21	Zeitungsdruckerei	405	6 653 447	4,0	120 724	873 825	533 782	340 047
22.22	Druckerei (oh. Zeitungsdruckerei)	12 897	36 558 891	4,3	912 740	4 994 095	3 357 511	1 636 612
22.23	Druckweiterverarbeitung .	1 131	1 609 533	0,6	19 437	224 930	120 045	104 885
22.24	Satzherstellung u. Reproduktion	2 282	2 497 865	2,9	43 696	376 120	202 545	173 587
22.25	Sonst. Druckgewerbe	757	1 384 835	16,3	30 094	202 869	119 764	83 105
22.3	Vervielf. v. besp. Ton-, Bild-u. Datenträgern	908	2 129 854	8,8-	178 312	290 068	187 280	102 788
22.31	Vervielfältigung v. bespielten Tonträgern ...	625	1 753 935	11,4-	158 180	236 015	150 256	85 760
22.32	Vervielfältigung v. bespielten Bildträgern ..	145	208 324	10,2	3 097	30 010	19 380	10 630
22.33	Vervielfältigung v. bespielten Datenträgern .	138	167 595	3,5	17 034	24 042	17 643	6 398
DF / 23	Kokerei, Mineralölverarbeitung, H.v. Brutstoffen .	181	144 057 537	5,5-	8 347 872	22 006 860	15 316 834	6 690 025
23.1	Kokerei	10	388 175	2,6-		60 939	85 517	24 578-
23.2	Mineralölverarbeitung ...	143	139 414 517	5,6-	7 992 819	21 436 811	14 750 972	6 685 839
23.3	H.u. Verarb. v. Spalt-u. Brutstoffen	28	4 254 845	5,2-		509 110	480 345	28 765
DG / 24	Chemische Industrie	4 799	244 084 224	3,2	36 534 416	27 027 545	25 886 356	1 166 696
24.1	H.v. chemischen Grundstoffen	1 170	130 332 111	1,1	16 882 813	12 352 953	13 286 891	909 512-
24.11	H.v. Industriegasen	36	332 029	1,8	28 757	52 840	32 373	20 467
24.12	H.v. Farbstoffen u. Pigmenten	37	620 627	78,5	130 728	89 234	72 496	16 738
24.13	H.v. sonst. anorganischen Grundstoffen u. Chemik. ...	105	26 463 445	32,9	4 120 859	2 425 332	2 855 760	430 348-
24.14	H.v. sonst. organischen Grundstoffen u. Chemik. ...	681	95 259 193	5,7-	11 723 045	8 861 510	9 375 592	489 753-
24.15	H.v. Düngemitteln u. Stickstoffverbindungen ..	48	575 595	1,2	125 723	79 296	66 943	12 354
24.16	H.v. Kunststoff in Primärformen	250	6 844 925	5,9	731 639	821 576	857 973	36 397-
24.17	H.v. synthetischem Kautschuk in Primärformen ...	13	236 296	8,8	22 062	23 165	25 754	2 573-
24.2	H.v. Schädlingsbekämpfung-u. Pflanzenschutz m.	65	1 917 818	4,7	156 212	106 310	164 061	57 751-
24.3	H.v. Anstrichmitteln, Druckfarben u. Kitten	529	12 670 426	1,7-	1 302 761	1 606 295	1 430 054	176 241
24.4	H.v. pharmazeut. Erzeugn. .	819	45 041 303	16,9	10 543 955	5 933 690	4 839 987	1 094 202
24.41	H.v. pharmazeut. Grundstoffen	82	1 516 893	1,9	39 539	185 751	139 136	46 624
24.42	H.v. pharmazeut. Spezialitäten u. sonst. Erzeugn. ...	737	43 524 410	17,6	10 504 416	5 747 940	4 700 850	1 047 578
24.5	H.v. Seifen, Wasch-, Reinigungs-u. Körperpflegem. ...	827	25 216 201	3,4	2 277 553	3 334 517	2 775 273	559 243

1) Steuerpflichtige mit Lieferungen und Leistungen über 32 500 DM.
2) Ohne Umsatzsteuer.

2 Steuerpflichtige, Umsätze und Umsatzsteuer 1998 nach wirtschaftlicher Gliederung

Nummer der Klassifikation der Wirtschaftszweige	Wirtschaftsgliederung	Steuerpflichtige 1)	Lieferungen und Leistungen 2)	Veränderung bei vergleichbaren Steuerpflichtigen gegenüber 1997	Innergemein-schaftliche Erwerbe 2)	Umsatzsteuer vor Abzug der Vorsteuerbeträge	Abziehbare Vorsteuerbeträge	Umsatzsteuer Vorauszahlung
		Anzahl	1 000 DM	%		1 000 DM		
24.51	H.v.Seifen,Wasch-,Reini-gungs-u.Poliermitteln ...	358	15 655 927	0,4	1 208 595	2 088 303	1 785 201	303 102
24.52	H.v.Duft-u.Körper-pflegemitteln	469	9 560 274	10,0	1 068 958	1 246 214	990 073	256 141
24.6	H.v.sonst.chemischen Erzeugnissen	1 311	23 889 290	5,0	4 070 228	3 055 490	2 833 899	222 175
24.61	H.v.pyrotechnischen Erzeugnissen	44	430 819	1,7	17 935	56 793	43 195	13 598
24.62	H.v.Klebstoffen u. Gelatine	78	1 771 439	6,8	171 392	184 581	422 663	238 082-
24.63	H.v.etherischen Ölen	26	922 968	4,7-	156 701	105 067	87 687	17 380
24.64	H.v.fotochemischen Erzeugnissen	156	1 333 776	13,8	330 209	147 783	168 159	20 377-
24.65	H.v.unbespielten Ton-, Bild-u.Datenträgern	122	1 068 740	10,0	267 747	128 676	153 763	25 087-
24.66	H.v.chemischen Erzeugnissen ang	885	18 361 548	5,0	3 126 244	2 432 591	1 958 433	474 742
24.7	H.v.Chemiefasern	78	5 017 074	12,7-	1 300 894	638 289	556 192	82 097
DM / 25	H.v.Gummi-u.Kunststoff-waren	8 019	88 008 400	2,0-	10 469 050	11 891 824	9 290 019	2 606 192
25.1	H.v.Gummiwaren	1 197	24 786 649	15,0-	4 799 786	3 301 822	2 496 587	805 041
25.11	H.v.Bereifungen	224	14 940 252	29,8-	3 962 979	2 005 881	1 498 624	507 258
25.12	Runderneuerung v. Bereifungen	418	900 066	2,4	32 504	140 777	113 438	27 367
25.13	H.v.sonst.Gummiwaren	555	8 946 332	6,2	804 302	1 155 165	884 526	270 415
25.2	H.v.Kunststoffwaren	6 822	63 221 751	3,0	5 669 264	8 590 002	6 793 432	1 801 151
25.21	H.v.Platten,Folien usw a.Kunststoff	585	10 364 802	2,8	754 320	1 255 936	1 123 797	132 231
25.22	H.v.Verpackungsmitteln a.Kunststoff	452	8 116 595	0,6-	1 063 152	1 052 442	893 730	158 713
25.23	H.v.Baubedarfsartikeln a.Kunststoff	829	7 014 021	5,8-	422 176	1 030 448	740 839	289 379
25.24	H.v.sonst.Kunststoff-waren	4 956	37 726 333	5,9	3 429 616	5 251 176	4 035 067	1 220 828
DI / 26	Glasgewerbe,Keramik, Verarb.v.Steinen u.Erden	14 996	83 418 080	0,4	4 774 770	11 880 420	8 526 155	3 356 557
26.1	H.u.Verarb.v.Glas	1 905	15 848 671	4,4	1 636 491	2 092 851	1 586 004	507 035
26.11	H.v.Flachglas	197	2 552 023	3,4	383 821	380 166	265 802	114 363
26.12	Veredlg.u.Verarb.v. Flachglas	386	1 611 317	13,5	205 796	239 129	167 740	71 390
26.13	H.v.Hohlglas	195	3 763 790	3,1-	202 906	422 435	363 513	59 106
26.14	H.v.Glasfaser	96	911 183	5,4	107 535	132 562	103 060	29 503
26.15	H.,Veredlg.u.Verarb.v. sonst.Glas,techn.Glasw. .	1 031	7 010 357	7,1	736 433	918 559	685 888	232 673
26.2	Keramik (oh.Ziegelei u. Baukeramik)	1 855	11 184 037	17,9	1 136 062	1 229 328	1 030 134	199 207
26.21	H.v.keramischen Haus-haltsw.u.Ziergegenst. ...	1 086	2 111 306	0,7	46 900	240 517	166 978	73 538
26.21.1	H.v.Haushaltsw.u.Zier-gegenst.a.Porzellan	208	1 336 642	0,1-	15 226	134 528	95 888	38 640
26.21.2	H.v.Haushaltsw.u.Zier-gegenst.a.Steingut u.ä. .	293	424 118	4,3	20 496	57 597	40 387	17 210
26.21.3	H.v.Haushaltsw.u.Zierge-genst.a.Ton,Töpferwaren .	585	350 547	0,7-	11 178	48 393	30 704	17 688
26.22	H.v.Sanitärkeramik	303	2 948 481	13,7	498 093	374 870	293 685	81 205
26.23	H.v.Isolatoren u. Isolierteilen a.Keramik .	15	57 339	9,4-	4 863	7 292	6 557	735
26.24	H.v.keramischen Erzeugn. f.sonst.techn.Zwecke	94	1 325 357	16,9	131 608	137 465	140 701	3 236-
26.25	H.v.keramischen Erzeugnissen ang	219	2 158 562	36,3	166 529	191 602	172 472	19 125
26.26	H.v.feuerfesten keramischen Werkstoffen .	138	2 582 991	30,4	288 069	277 583	249 742	27 840
26.3	H.v.keramischen Wand-u. Bodenfliesen u.-platten .	265	1 956 955	6,8	356 849	286 241	195 277	90 995
26.4	Ziegelei,H.v.sonst. Baukeramik	574	4 738 025	2,6	150 665	731 198	476 943	254 261
26.40.1	Ziegelei	318	4 108 528	2,9	107 379	632 659	421 629	211 037
26.40.2	H.v.sonst.Baukeramik	256	629 497	0,3	43 286	98 539	55 314	43 225
26.5	H.v.Zement,Kalk u. gebranntem Gips	181	8 150 376	3,1	184 166	1 187 157	782 106	405 051
26.51	H.v.Zement	111	6 748 584	4,3	164 350	982 862	652 155	330 708
26.52	H.v.Kalk	49	1 319 776	2,7-	18 112	192 330	118 763	73 567
26.53	H.v.gebranntem Gips	21	82 015	18,3-	1 704	11 965	11 189	776
26.6	H.v.Erzeugnissen a. Beton,Zement u.Gips	4 131	31 253 635	6,5-	545 556	4 832 206	3 457 014	1 377 225
26.61	H.v.Betonerzeugnissen f. d.Bau u.Kalksandsteinen .	1 887	14 419 805	8,8-	232 788	2 202 900	1 505 495	699 095
26.61.1	H.v.Bausätz.f.Fertigt.b. a.Beton i.Hochbau	513	1 276 415	8,0	30 490	199 716	139 082	60 940
26.61.2	H.v.Konstruktionsteilen, Fertigt.b.t.a.Beton usw ...	1 209	11 324 122	10,0-	177 783	1 722 808	1 163 159	561 025
26.61.3	H.v.Erzeugnissen a. Porenbeton	21	232 393	3,7	8 299	32 277	23 487	8 790
26.61.4	H.v.Kalksandsteinen	144	1 586 876	7,9-	16 217	248 099	179 768	68 339
26.62	H.v.Gipserzeugnissen f. d.Bau	81	744 930	6,1-	94 512	113 478	90 086	23 392

1) Steuerpflichtige mit Lieferungen und Leistungen über 32 500 DM.
2) Ohne Umsatzsteuer.

2 Steuerpflichtige, Umsätze und Umsatzsteuer 1998 nach wirtschaftlicher Gliederung

Nummer der Klassi- fikation der Wirt- schafts- zweige	Wirtschaftsgliederung	Steuer- pflich- tige 1)	Lieferungen und Leistungen 2)	Veränderung bei vergleich- baren Steuer- pflichtigen gegenüber 1997	Innerge- mein- schaft- liche Erwerbe 2)	Umsatzsteuer vor Abzug der Vorsteuer- beträge	Abziehbare Vorsteuer- beträge	Umsatzsteuer Voraus- zahlung
		Anzahl	1 000 DM	%		1 000 DM		
26.63	H.v.Transportbeton	916	9 983 456	5,2-	63 229	1 573 169	1 193 062	380 368
26.64	H.v.Mörtel	105	1 552 465	3,0-	30 442	243 564	174 780	68 784
26.65	H.v.Faserzementwaren	28	328 205	10,3-	22 437	44 365	34 478	9 888
26.66	H.v.Erzeugnissen a. Beton,Zement u.Gips ang .	1 114	4 224 774	3,6-	102 147	654 729	459 114	195 698
26.7	Be-u.Verarb.v.Natur- steinen ang	5 659	5 468 885	1,0-	425 592	901 784	495 308	406 495
26.70.1	Steinbildhauerei u. Steinmetzerei	4 697	3 239 335	2,1-	207 015	540 658	275 262	265 397
26.70.2	Sonst.Be-u.Verarb.v. Natursteinen ang	962	2 229 550	0,5	218 578	361 126	220 047	141 098
26.8	H.v.sonst.Mineral- erzeugnissen	426	4 817 496	7,0-	339 388	619 654	503 367	116 287
26.81	H.v.Mühl-,Polier-u.ä. Steinen,Schleifwerkzeug.	193	1 853 689	6,8	202 359	196 693	182 841	13 852
26.82	H.v.Mineraler- zeugnissen ang	233	2 963 807	13,8-	137 030	422 961	320 525	102 436
DJ	Metallerzg.u.-bearb., H.v.Metallerzeugnissen ..	55 559	286 023 889	5,6	17 786 917	38 018 427	29 566 085	8 453 567
27	Metallerzeugung u.-bearbeitung	4 154	109 806 771	5,1	8 430 280	13 666 437	12 330 275	1 337 334
27.1	Erzeugung v.Roheisen, Stahl,Ferroleg.(EGKS) ...	326	51 336 862	5,5	3 779 867	6 334 179	5 799 717	534 884
27.2	H.v.Rohren	556	7 894 866	9,4	571 162	847 532	844 753	2 805
27.21	H.v.Rohren u.Rohrstücken a.GußEisen	122	1 110 611	9,4	21 865	134 350	104 436	29 915
27.22	H.v.Stahlrohren u.Rohr- stücken a. Eisen u.Stahl	434	6 784 255	9,5	549 297	713 182	740 317	27 110-
27.3	Sonst.erste Bearb.v.Ei- sen,Stahl,H.v.Ferroleg. .	1 133	16 099 533	5,8	1 557 315	2 139 551	1 940 811	199 011
27.31	H.v.Blanksahl	75	3 089 040	8,6	286 322	452 415	327 173	125 242
27.32	H.v.Kaltband unter 500 mm Breite	24	1 527 962	7,9	69 108	189 628	191 995	2 367-
27.33	H.v.Kaltprofilen	62	3 325 598	9,0	221 094	375 883	405 331	29 355-
27.34	H.v.Zugezogenem Draht	269	3 891 416	5,3	275 650	547 612	492 635	55 155
27.35	Erste Bearb.v.Eisen u. Stahl ang,H.v.Ferroleg. .	703	4 265 517	1,4	705 142	574 013	523 676	50 336
27.4	Erzeugung u.erste Bearb. v.NE-Metallen	1 066	19 997 205	3,6-	1 762 186	2 415 309	2 316 817	98 677
27.41	Erzeugung u.erste Bearb. v.Edelmetallen	169	869 461	3,3	92 880	118 690	99 030	19 660
27.42	Erzeugung u.erste Bearb. v.Aluminium	250	9 082 494	3,2	1 124 830	1 132 539	1 035 229	97 358
27.43	Erzeugung u.erste Bearb. v.Blei,Zinn u.Zinn	57	419 280	0,9-	45 363	56 252	44 121	12 131
27.44	Erzeugung u.erste Bearb. v.Kupfer	85	4 925 318	9,9-	269 279	532 112	675 087	142 975-
27.45	Erzeugung u.erste Bearb. v.sonst.NE-Metallen	505	4 700 651	7,4-	229 835	575 716	463 349	112 503
27.5	Gießereiindustrie	1 073	14 478 305	14,5	759 749	1 929 865	1 428 177	501 957
27.51	Eisengießerei	382	6 480 225	15,6	247 555	805 586	636 882	168 654
27.52	Stahlgießerei	47	1 045 920	15,1	51 168	143 771	98 655	45 116
27.53	Leichtmetallgießerei	564	5 881 984	15,3	365 062	827 165	592 174	235 311
27.54	Buntmetallgießerei	80	1 070 176	1,9	95 964	153 342	100 466	52 876
28	H.v.Metallerzeugnissen ..	51 405	176 217 118	5,9	9 356 638	24 351 990	17 235 810	7 116 233
28.1	Stahl-u.Leichtmetallbau ..	7 944	32 198 221	5,1	1 134 039	4 819 416	3 338 044	1 480 098
28.11	H.v.Stahl-u.Leicht- metallkonstruktionen	4 674	16 043 467	5,7	426 592	2 403 106	1 647 823	754 425
28.12	H.v.Ausbauelementen a. Stahl u.Leichtmetall	3 270	16 154 754	4,4	707 447	2 416 310	1 690 221	725 673
28.2	Kessel-u.Behälterbau (oh.H.v.Dampfkesseln) ...	1 016	10 446 296	5,7	737 707	1 446 838	1 034 935	411 911
28.21	H.v.Tanks u.Sammel- behältern	803	4 980 893	10,8	220 184	653 295	482 144	171 159
28.22	H.v.Zentralheizungs- heizkörpern u.-kesseln ..	213	5 465 403	1,3	517 523	793 543	552 791	240 752
28.3	H.v.Dampfkesseln (oh. Zentralheizungskessel) ..	145	8 342 391	5,6	157 353	1 017 224	747 237	269 986
28.4	H.v.Schmiede-,Preß-, Zieh-,Stanzteilen u.ä. ...	1 859	14 245 071	6,4	748 347	1 865 677	1 456 921	409 023
28.5	Oberfläch.veredlg.,Wär- mebehandlg.,Mechanik ang Oberfläch.veredlg.u.	27 905	34 659 969	7,0	1 092 154	5 169 364	3 123 079	2 046 244
28.51	Wärmebehandlung	2 370	9 176 465	10,2	484 311	1 296 280	853 062	443 217
28.52	Mechanik ang	25 535	25 483 504	5,8	607 843	3 873 085	2 270 017	1 603 027
28.52.1	Schlosserei u.	17 602	17 254 222	4,3	449 984	2 670 018	1 528 043	1 142 277
28.52.2	Schleiferei u.Dreherei ..	4 049	5 427 248	11,7	89 047	777 925	473 146	304 787
28.52.3	Beschlag-u.Kunst- schmieden	3 884	2 802 034	4,8	68 812	425 141	268 827	155 962
28.6	H.v.Schneidw.,Werkzeug., Schlössern u.Beschlägen .	5 812	32 130 074	5,9	2 149 148	4 074 599	3 014 752	1 060 254
28.61	H.v.Schneidwaren u. Bestecken	328	1 347 024	2,0	95 817	146 090	135 499	10 591
28.62	H.v.Werkzeugen	3 937	19 668 783	9,3	1 275 156	2 524 082	1 809 297	715 157
28.63	H.v.Schlössern u. Beschlägen	1 547	11 114 266	0,9	778 175	1 404 428	1 069 956	334 507

1) Steuerpflichtige mit Lieferungen und Leistungen über 32 500 DM.
2) Ohne Umsatzsteuer.

Statistisches Bundesamt, Fachserie 14, Reihe 8, 1998

2 Steuerpflichtige, Umsätze und Umsatzsteuer 1998 nach wirtschaftlicher Gliederung

Nummer der Klassi- fikation der Wirt- schafts- zweige	Wirtschaftsgliederung	Steuer- pflich- tige 1)	Lieferungen und Leistungen 2)	Veränderung bei vergleich- baren Steuer- pflichtigen gegenüber 1997	Innerge- mein- schaft- liche Erwerbe 2)	Umsatzsteuer vor Abzug der Vorsteuer- beträge	Abziehbare Vorsteuer- beträge	Umsatzsteuer Voraus- zahlung
		Anzahl	1 000 DM	%	1 000 DM			
28.7	H.v.sonst.EBM-Waren	6 724	44 195 095	5,8	3 337 889	5 958 871	4 520 842	1 438 717
28.71	H.v.Behältern a.Eisen u. Stahl	112	828 979	1,6	33 737	115 013	83 506	31 546
28.72	H.v.Verpackungen u. Verschlüssen a.Metall ...	320	6 633 818	0,7	848 413	919 750	710 040	209 864
28.73	H.v.Drahtwaren	297	3 057 344	1,6	476 466	391 161	306 532	84 628
28.74	H.v.Schrauben,Nieten, Ketten u.Federn	1 678	12 174 372	13,0	595 538	1 592 153	1 236 253	355 892
28.75	H.v.EBM-Waren ang	4 317	21 500 583	4,1	1 383 736	2 940 794	2 184 510	756 786
28.75.1	H.v.nichtelektr.Haus- haltsartikeln a.Metall ..	346	2 805 409	0,5	138 885	363 472	276 348	87 124
28.75.2	H.v.Panzerschranken u. Tresoranlagen	68	363 473	2,8	13 286	52 525	37 882	14 658
28.75.3	H.v.sonst.EBM-Waren ang ..	3 903	18 331 700	4,6	1 231 565	2 524 797	1 870 280	655 004
DK / 29	Maschinenbau	24 904	334 105 898	8,0	23 827 918	36 101 576	32 534 623	3 576 883
29.1	H.v.Masch.f.d.Erzeugung u.Nutzung v.mech.Energie H.v.Verbrenn.mot.u.Turb. (oh.Strassenfahrz.u.ä.) ..	1 929	38 389 079	10,8	3 479 555	4 539 391	3 784 537	758 118
29.11	H.v.Pumpen u. Kompressoren	79	1 051 799	7,3-	164 282	105 448	131 451	26 004-
29.12	H.v.Armaturen	542	6 811 373	13,8	433 872	803 177	617 870	185 306
29.13	H.v.Lagern,Getrieben, Zahnradern,Antriebslem.	661	11 187 999	5,3	870 135	1 327 538	1 015 091	315 712
29.14	H.v.sonst.Maschinen f. unspezifische Verwendung	647	19 337 907	14,3	2 011 267	2 303 229	2 020 125	283 103
29.2	H.v.öfen u.Brennern	3 810	49 914 900	15,4	3 530 098	5 607 987	4 828 121	780 553
29.21	H.v.Hebezeugen u. Fördermitteln	113	1 381 357	1,5	52 971	156 230	119 833	36 397
29.22	H.v.Kälte-u.Lufttechn. Erzeugn.f.gewerbl.Zwecke	790	9 431 912	13,2	594 525	1 126 291	868 121	258 626
29.23	H.v.Maschinen f.unspezi- fische Verwendung ang ...	1 296	13 439 707	9,5	1 318 871	1 725 440	1 397 899	327 675
29.24	H.v.land-u.forstw. Maschinen	1 611	25 661 924	20,4	1 563 731	2 600 027	2 442 269	157 854
29.3	H.v.Ackerschleppern	2 922	15 712 619	13,7	1 495 628	1 647 063	1 754 965	106 987-
29.31	H.v.Ackerschleppern	143	344 046	8,6	6 000	51 322	44 937	6 385
29.31.1	H.v.Ackerschleppern (oh.Rep.)	12	57 744	2,7-	2 533	8 314	6 788	1 526
29.31.2	Instandhaltung u.Rep.v. Ackerschleppern	131	286 301	8,6	3 467	43 008	38 149	4 859
29.32	H.v.sonst.land-u. forstw.Maschinen	2 779	15 368 573	13,9	1 489 628	1 595 741	1 710 028	113 372-
29.32.1	H.v.sonst.land-u.forstw. Maschinen (oh.Rep.)	635	13 377 459	16,1	1 436 232	1 285 611	1 488 046	201 433-
29.32.2	Instandh.u.Rep.v.sonst. land-u.forstw.Maschinen ..	2 144	1 991 114	2,5	53 397	310 130	221 982	88 061
29.4	H.v.Werkzeugmaschinen ...	3 993	38 773 263	9,2	2 006 990	4 162 382	3 863 910	497 904
29.5	H.v.Masch.f.sonst.best. Wirtschaftszweige	10 958	163 840 909	6,0	9 446 079	16 417 555	15 670 498	752 323
29.51	H.v.Masch.f.Metallerzeu- gung,Walzwerkseintr.usw ..	548	18 728 212	11,9-	1 400 410	1 914 677	2 083 801	169 235-
29.52	H.v.Bergwerks-,Bau-u. Baustoffmaschinen	886	18 188 438	7,5	2 123 741	2 040 004	1 927 743	112 656
29.53	H.v.Masch.f.Ernährungs- gewerbe u.Tabakverarb. ..	1 332	17 704 484	5,3	713 288	1 525 365	1 598 544	70 643-
29.54	H.v.Masch.f.d.Textil-, Bekleidg.-u.Ledergewerbe	431	11 768 791	1,0	443 004	796 451	1 039 097	241 888-
29.55	H.v.Masch.f.d.Papier- gewerbe	75	1 684 824	3,0	132 366	146 261	155 949	9 688-
29.56	H.v.Masch.f.best.Wirt- schaftszweige ang	7 686	95 766 160	10,8	4 633 271	9 994 796	8 865 363	1 131 121
29.56.1	H.v.Masch.f.d. Druckgewerbe	325	8 984 920	13,5	286 591	532 056	735 136	203 081-
29.56.2	H.v.Masch.f.sonst.best. Wirtschaftszweige ang ...	7 361	86 781 240	10,6	4 346 679	9 462 740	8 130 226	1 334 201
29.6	H.v.Waffen u.Munition ...	237	1 266 387	6,4	76 047	165 688	158 495	7 192
29.7	H.v.Haushaltsgeräten ang H.v.elektrischen Haushaltsgeräten	1 055	26 208 741	0,1	3 793 520	3 561 509	2 674 096	887 780
29.71	H.v.nichtelektrischen Haushaltsgeräten	887	23 445 007	2,1	3 534 128	3 236 226	2 404 752	831 644
29.72	H.v.Heiz-,Koch-u.ä.Gerät.ang H.v.Büromasch.,DV-Gerät. u.-Eintr.;Elektrotech.usw	168	2 763 734	13,8-	259 392	325 283	269 344	56 137
DL	H.v.Büromasch.,DV-Gerät. u.-Eintr.;Elektrotech.usw	33 039	303 924 502	7,3	32 322 097	36 345 078	30 465 694	5 898 783
30	H.v.Büromasch.,DV-Gerät. u.-Eintr.	4 309	33 124 335	22,7	4 924 734	5 233 569	3 574 422	1 660 930
30.01	H.v.Büromaschinen	302	3 890 754	8,2	781 107	582 369	443 519	149 479
30.02	H.v.DV-Gerät.u.-Eintr. ...	4 007	29 233 581	25,0	4 143 627	4 641 200	3 130 904	1 511 452
31	H.v.Geräten d.Elektriz. erzg.,-verteilung u.ä. ...	7 025	140 806 488	3,9	12 740 426	15 674 424	13 543 804	2 130 940
31.1	H.v.Elektromotoren,Gene- ratoren,Transformatoren ..	1 724	18 310 780	3,2	805 581	2 156 295	1 746 013	410 354
31.2	H.v.Elektriz.vertilg.-u. -schalteinrichtungen	858	77 320 076	3,9	7 046 192	7 607 692	7 076 576	531 389
31.3	H.v.isol.Elektrokabeln, -leitungen u.-drähten ...	617	15 484 636	1,7	2 187 648	2 103 250	1 721 860	381 369
31.4	H.v.Akkumulatoren u. Batterien	213	5 231 590	2,6-	560 177	608 762	531 358	77 404

1) Steuerpflichtige mit Lieferungen und Leistungen über 32 500 DM.
2) Ohne Umsatzsteuer.

2 Steuerpflichtige, Umsätze und Umsatzsteuer 1998 nach wirtschaftlicher Gliederung

Nummer der Klassifikation der Wirtschaftszweige	Wirtschaftsgliederung	Steuerpflichtige 1)	Lieferungen und Leistungen 2)	Veränderung bei vergleichbaren Steuerpflichtigen gegenüber 1997	Innergemein-schaftliche Erwerbe 2)	Umsatzsteuer vor Abzug der Vorsteuerbeträge	Abziehbare Vorsteuerbeträge	Umsatzsteuer Vorauszahlung
		Anzahl	1 000 DM	%		1 000 DM		
31.5	H.v.elektrischen Lampen u. Leuchten	1 042	6 392 517	4,1	514 818	857 353	620 379	236 985
31.6	H.v.elekt.r. Ausrüstg. ang ..	2 571	18 066 889	8,7	1 626 010	2 341 072	1 847 617	493 439
31.61	H.v.elekt.r. Ausrüstg. f.							
	Motoren u. Fahrzeuge ang ..	168	3 356 961	7,3	296 448	387 571	373 176	14 395
31.62	H.v.sonst.elekt.r.							
	Ausrüstg. ang	2 403	14 709 928	9,1	1 329 562	1 953 501	1 474 441	479 044
32	Rundfunk-, Fernseh-u.							
	Nachrichtentechnik	4 816	66 759 374	12,9	10 994 737	8 678 083	7 846 185	848 441
32.1	H.v.elektronischen Bauelementen	2 341	40 102 613	8,7	6 801 245	5 276 897	4 989 436	287 458
32.2	H.v.nachrichtentechnischen Geräten u. Einr. ...	1 687	19 000 529	36,6	2 858 728	2 403 564	1 983 726	436 410
32.3	H.v.Rundfunk-, Fernseh-, Phono-, videotecn.Gerät.	788	7 656 231	2,9-	1 334 764	997 621	873 024	124 573
33	Medizin-, Meß-, Steuer-u. Regelungstechnik, Optik	16 889	63 234 305	3,0	3 662 201	6 759 003	5 501 283	1 258 472
33.1	H.v.med.Geräten u. orthopädischen Vorrichtungen ..	11 096	27 059 067	2,7-	1 372 284	2 759 564	2 185 643	573 954
33.10.1	H.v.elektromedizinischen Geräten u. Instrumenten ..	521	3 924 899	5,2	162 397	439 090	297 437	141 680
33.10.2	H.v.medizintechnischen Geräten	3 538	15 066 347	3,7	1 006 316	1 581 528	1 322 155	259 377
33.10.3	H.v.orthopädischen Vorrichtungen	1 128	2 663 653	4,1	104 958	295 818	216 658	79 159
33.10.4	Zahntechnische Laboratorien	5 909	5 404 168	22,4-	98 613	443 129	349 393	93 738
33.2	H.v.Meß-, Kontroll-, Navig.-u.a.Instr.u.Vorr.	3 200	20 152 997	10,3	922 117	2 210 324	1 770 134	440 416
33.3	H.v.industriellen Prozeßsteuerungsanlg. ...	640	2 231 982	9,3	128 621	320 587	218 282	102 459
33.4	H.v.optischen u. fotografischen Geräten ..	1 544	12 311 149	4,2	1 200 964	1 295 260	1 170 993	124 607
33.40.1	H.v.augenoptischen Erzeugnissen	568	1 869 221	2,1	169 619	244 285	169 180	75 105
33.40.2	H.v.optischen Instrumenten	688	7 364 847	5,0	379 921	645 620	657 763	11 814-
33.40.3	H.v.Foto-, Projektions-u.Kinogeräten	288	3 077 080	2,6	651 424	405 355	344 051	61 316
33.5	H.v.Uhren	409	1 479 111	2,7	38 215	173 268	156 231	17 036
DM	Fahrzeugbau	5 939	456 742 449	7,5	52 974 299	43 804 481	49 176 019	5 377 004-
34	H.v.Kraftwagen u. Kraftwagenteilen	3 723	391 353 884	5,0	47 787 744	38 423 889	43 555 041	5 131 175-
34.1	H.v.Kraftwagen u. Kraftwagenmotoren	365	317 596 207	3,5	40 792 171	29 124 758	35 649 267	6 521 072-
34.10.1	H.v.Personenkraftwagen u. deren Motoren	244	313 862 789	3,4	39 262 928	28 558 768	35 170 126	6 611 326-
34.10.2	H.v.Lastkraftwagen u. deren Motoren	121	3 733 418	11,4	1 529 243	565 990	479 141	90 254
34.2	H.v.Karosserien, Aufbauten u. Anhängern ...	2 101	11 640 132	11,9	596 662	1 489 972	1 293 839	196 217
34.3	H.v.Teilen u. ä.f.Kraftwagen u. deren Motoren ...	1 257	62 117 546	12,2	6 398 911	7 809 159	6 611 935	1 193 680
35	Sonst. Fahrzeugbau	2 216	65 388 564	23,2	5 186 555	5 380 592	5 620 979	245 829-
35.1	Schiffbau	837	6 579 808	6,8-	352 937	361 557	644 950	283 270-
35.11	Schiffbau (oh. Boots-u. Yachtbau)	320	5 791 173	9,0-	310 053	262 897	559 915	297 096-
35.11.1	Schiffbau (oh. Abwrackung, Boots-u. Yachtbau)	311	5 785 542	9,0-	310 053	261 945	559 642	297 575-
35.11.2	Schiffsabwrackung	9	5 632	16,8-	-	752	273	480
35.12	Boots-u. Yachtbau	517	788 634	10,1	42 885	98 860	85 036	13 825
35.2	Schienenfahrzeugbau	272	35 299 602	7,7	4 060 861	3 828 111	3 709 477	118 635
35.20.1	Lokomotivbau	11	62 708	1,6	1 150	6 369	5 476	892
35.20.2	Bau v. Waggons, Triebwagen u. Schienenbussen	43	4 576 969	1,4-	249 080	571 156	522 916	48 240
35.20.3	Reparatur v. Schienenfahrzeugen	19	242 696	20,1	30 225	36 377	24 398	11 979
35.20.4	H.v.ortsfestem Gleismaterial	44	408 981	20,9	5 935	61 201	40 406	20 795
35.20.5	H.v.mech.u.elektromech. Signal-u.ä.Einrichtungen	155	30 008 248	9,2	3 774 472	3 153 008	3 116 280	36 728
35.3	Luft-u. Raumfahrzeugbau ..	271	19 366 922	93,3	437 604	605 306	755 112	155 981-
35.4	H.v.Krafträdern, Fahrrädern u. Behindertenfahrz.	421	1 903 184	2,5	209 645	272 458	224 487	47 972
35.41	H.v.Krafträdern	159	182 109	10,5	10 492	26 713	23 833	2 880
35.41.1	H.v.Krafträdern u. Kraftradmotoren	58	79 553	1,9	7 339	12 157	12 566	409-
35.41.2	H.v.Kraftradteilen u. Zubehör	101	102 556	15,5	3 153	14 556	11 267	3 289
35.42	H.v.Fahrrädern	226	1 356 728	1,1	153 038	207 559	166 208	41 352
35.42.1	H.v.Fahrrädern (oh. Fahrradteile)	104	906 827	1,7	108 531	145 116	109 147	35 969
35.42.2	H.v.Fahrradteilen u. Zubehör	122	449 901	0,8-	44 507	62 444	57 061	5 383
35.43	H.v.Behindertenfahrzeugen	36	364 347	4,0	46 115	38 186	34 446	3 740
35.5	Fahrzeugbau ang	415	2 239 049	30,0	125 508	313 160	286 953	26 816

1) Steuerpflichtige mit Lieferungen und Leistungen über 32 500 DM.
2) Ohne Umsatzsteuer.

2 Steuerpflichtige, Umsätze und Umsatzsteuer 1998 nach wirtschaftlicher Gliederung

Nummer der Klassifikation der Wirtschaftszweige	Wirtschaftsgliederung	Steuerpflichtige 1)	Lieferungen und Leistungen 2)	Veränderung bei vergleichbaren Steuerpflichtigen gegenüber 1997	Innergemein-schaftliche Erwerbe 2)	Umsatzsteuer vor Abzug der Vorsteuerbeträge	Abziehbare Vorsteuerbeträge	Umsatzsteuer Vorauszahlung
		Anzahl	1 000 DM	%		1 000 DM		
DN	H.v.Möbeln, Schmuck, Musikinstr. usw, Recycling ..	25 245	74 267 777	4,2	4 530 170	10 382 226	7 767 685	2 614 391
36	H.v.Möbeln, Schmuck, Musikinstr., Sportger.usw	23 098	67 019 625	4,4	4 390 398	9 366 151	6 925 807	2 440 311
36.1	H.v.Möbeln	12 683	42 906 787	6,0	2 935 040	6 396 431	4 519 156	1 877 896
36.11	H.v.Sitzmöbeln	2 107	8 110 982	6,4	823 602	1 193 551	856 872	336 676
36.12	H.v.Büro- u. Ladenmöbeln ..	510	4 663 849	19,9	192 015	681 750	468 984	212 767
36.13	H.v.Küchenmöbeln	687	6 216 362	6,5	458 243	916 990	703 513	213 477
36.14	H.v.sonst. Möbeln	9 236	23 091 784	3,8	1 370 873	3 471 144	2 396 119	1 075 649
36.15	H.v.Matratzen	143	823 810	3,8-	90 307	132 995	93 668	39 328
36.2	H.v.Schmuck u.ä. Erzeugnissen	5 204	8 254 518	4,2	326 704	995 129	766 545	228 451
36.21	Prägen v.Münzen u. Medaillen	86	175 851	8,5	4 223	22 691	11 487	11 204
36.22	H.v.Schmuck, Gold- u. Silberschmiedewaren	5 118	8 078 667	4,1	322 481	972 438	755 059	217 248
36.22.1	Bearb.v.Edelsteinen, Schmucksteinen u.Perlen ..	622	440 456	0,7	14 316	51 149	42 177	8 971
36.22.2	H.v.Schmuck a.Edelmetallen u.Edelmetallplatt. ..	1 347	2 311 984	1,5	85 526	262 042	205 627	56 415
36.22.3	H.v.Gold- u. Silberschmiedew. (oh.Bestecke, usw) ...	1 977	839 023	0,5	18 563	115 434	71 080	44 352
36.22.4	H.v.Tafelgeräten u.Bestecken a.Edelmetallen ..	65	301 521	9,2	18 649	44 770	29 686	15 084
36.22.5	H.v.Edelmetallerzeugnissen f.technische Zwecke ..	1 107	4 185 683	6,3	185 426	499 043	406 488	92 426
36.3	H.v.Musikinstrumenten ...	1 155	1 184 226	3,0-	39 356	127 876	98 080	29 804
36.4	H.v.Sportgeräten	585	2 032 934	0,1	137 809	256 440	222 378	33 315
36.5	H.v.Spielwaren	1 057	4 953 596	0,0-	270 930	625 910	545 438	80 471
36.6	H.v.sonst.Erzeugnissen ...	2 414	7 687 564	1,4	680 499	964 366	774 209	190 374
36.61	H.v.Phantasieschmuck	338	476 890	2,2	55 431	74 743	45 688	29 055
36.62	H.v.Besen u.Bürsten	286	1 306 308	3,6	94 505	151 629	122 822	28 807
36.63	H.v.Erzeugnissen ang	1 790	5 904 366	0,9	530 563	737 993	605 699	132 612
36.63.1	H.v.Bodenbelägen a. textiler Unterlage	70	1 003 791	0,8	123 301	132 000	101 030	30 970
36.63.2	H.v.sonst.Bekleidungs- zubehör ang	137	301 688	1,9	37 387	42 222	30 979	11 243
36.63.3	H.v.sonst.chemischen Erzeugnissen ang	124	997 043	2,7	97 599	134 998	117 472	17 520
36.63.4	H.v.Kinderwagen	32	126 662	0,8	6 554	17 937	13 020	4 916
36.63.5	H.v.Füllhaltern, Kugelschreibern u.ä., Stempeln	418	1 402 564	4,6-	74 006	135 831	125 541	10 518
36.63.6	Verarb.v.nat.Schnitz- u. Formstf.; Tierausstopf. ...	164	50 664	3,6	2 399	7 693	4 267	3 426
36.63.7	H.v.Weihnachtsschmuck ...	68	259 293	2,2	15 538	31 712	28 353	3 358
36.63.8	H.v.sonst.Erzeugnissen ang	777	1 762 661	5,8	173 779	235 600	185 036	50 560
37	Recycling	2 147	7 248 152	2,3	139 772	1 016 076	841 878	174 080
37.1	Recycling v.Schrott	569	2 755 075	1,5	83 186	362 713	311 899	50 959
37.10.1	Recycling v.Eisen- u. Stahlschrott	478	2 120 184	4,7	70 966	278 250	243 193	35 056
37.10.2	Recycling v. NE-Metallschrott	91	634 891	4,5-	12 220	84 463	68 707	15 902
37.2	Recycling v.nichtmetall. Altmat.u.Reststoffen	1 578	4 493 077	2,6	56 586	653 363	529 978	123 121
37.20.1	Recycling v.textilen Altmat.u.Reststoffen	102	163 662	13,1	1 232	17 698	21 736	4 038-
37.20.2	Recycling v.Altmat.u. Reststf.a.Papier u.ä. ...	117	446 052	0,2-	28 436	66 839	46 295	20 546
37.20.3	Recycling v.Altmat.u. Reststoffen a.Glas	40	221 485	8,2	827	33 880	22 291	11 589
37.20.4	Recycling v.Altmat.u. Reststoffen a.Kunststoff	217	429 974	7,9	6 942	61 069	52 658	8 411
37.20.5	Recycling v.sonst. Altmat.u.Reststoffen	1 102	3 231 905	1,6	19 150	473 877	386 999	86 613
E	Energie- u. Wasserversorgung	8 561	258 320 247	1,6-	5 214 863	38 156 130	28 707 126	9 449 657
40	Energieversorgung	4 702	243 033 300	1,6-	5 202 543	36 658 914	27 167 109	9 492 364
40.1	Elektrizitätsversorgung ..	3 893	194 886 006	0,8-	2 139 204	28 943 563	20 895 820	8 048 277
40.2	Gasversorgung	371	42 712 074	6,6-	3 054 458	6 913 990	5 534 291	1 379 698
40.3	Fernwärmeversorgung	438	5 435 221	18,2	8 881	801 362	736 998	64 390
41	Wasserversorgung	3 859	15 286 947	1,9-	12 320	1 497 216	1 540 017	42 708-
F / 45	Baugewerbe	317 658	437 590 432	3,6-	3 290 418	67 833 017	41 691 222	26 137 164
45.1	Vorbereitende Baustellenearbeiten	7 443	9 688 740	5,1	71 289	1 478 742	925 831	553 706
45.11	Abbruch-, Spreng-, Ent-trümmerungsgewerbe u.ä. .	7 291	9 444 457	5,4	70 888	1 443 756	906 805	537 746
45.11.1	Abbruch-, Spreng- u. Ent-trümmerungsgewerbe ...	2 783	2 953 964	2,9-	4 328	462 426	285 701	177 993
45.11.2	Erdbewegungsarbeiten	4 367	5 148 963	5,8	12 123	811 500	504 659	306 369
45.11.3	Landeskulturbau u.Renaturierung v.Gewässern ...	78	102 602	9,6-	349	16 311	9 969	6 341
45.11.4	Aufschließung v. Lagerstätten	63	1 238 928	25,5	54 088	153 519	106 476	47 043
45.12	Test- u. Suchbohrung	152	224 283	4,8-	401	34 986	19 025	15 960
45.2	Hoch- u. Tiefbau	94 386	238 826 025	6,1-	1 175 679	36 682 770	23 863 405	12 809 882

1) Steuerpflichtige mit Lieferungen und Leistungen über 32 500 DM.
2) Ohne Umsatzsteuer.

2 Steuerpflichtige, Umsätze und Umsatzsteuer 1998 nach wirtschaftlicher Gliederung

Nummer der Klassifikation der Wirtschaftszweige	Wirtschaftsgliederung	Steuerpflichtige 1)	Lieferungen und Leistungen 2)	Veränderung bei vergleichbaren Steuerpflichtigen gegenüber 1997	Innergemein-schaftliche Erwerbe 2)	Umsatzsteuer vor Abzug der Vorsteuerbeträge	Abziehbare Vorsteuerbeträge	Umsatzsteuer Vorauszahlung
		Anzahl	1 000 DM	%		1 000 DM		
45.21	Hochbau, Brücken-u. Tunnelbau u.ä.	43 906	161 968 069	6,8-	546 074	24 675 988	16 588 857	8 086 482
45.22	Dachdeckerei, Abdichtung u. Zimmerei	34 240	30 975 760	2,8-	194 411	4 894 557	2 738 227	2 151 640
45.22.1	Dachdeckerei	12 167	15 011 785	5,5-	23 217	2 369 915	1 295 224	1 075 480
45.22.2	Abdichtung gegen Wasser u. Feuchtigkeit	11 070	4 536 802	1,2-	35 776	715 957	394 020	317 297
45.22.3	Zimmerei u. Ingenieurbau	11 003	11 427 172	0,4	135 418	1 808 685	1 048 983	758 863
45.23	Straßenbau u. Eisenbahn- oberbau	4 789	22 376 559	6,7-	53 131	3 531 855	2 305 199	1 225 992
45.23.1	Straßenbau	4 637	21 012 355	7,6-	44 959	3 311 845	2 134 544	1 176 637
45.23.2	Eisenbahnoberbau	152	1 364 204	12,6	8 171	220 011	170 656	49 355
45.24	Wasserbau	486	2 230 515	9,3-	37 495	324 117	233 436	90 683
45.25	Spezialbau u. sonst. Tiefbau	10 965	21 275 123	5,1-	344 569	3 256 252	1 997 686	1 255 086
45.25.1	Brunnenbau	502	954 995	3,2	5 677	139 908	73 920	66 168
45.25.2	Schachtbau	176	464 911	10,1-	955	72 543	45 664	26 879
45.25.3	Schornstein-, Feuerungs- u. Industrieofenbau	1 147	2 514 923	4,8	212 105	377 876	248 136	129 742
45.25.4	Gerüstbau	4 557	3 938 557	13,2-	16 985	610 856	335 715	274 888
45.25.5	Gebäudetrocknung	748	521 421	9,5-	1 540	80 965	45 359	35 581
45.25.6	Sonst. Tiefbau	3 835	12 880 317	4,7-	107 305	1 974 104	1 248 892	721 828
45.3	Bauinstallation	98 610	109 154 106	0,3-	1 210 059	17 060 218	10 195 623	6 865 464
45.31	Elektroinstallation	36 480	34 101 798	1,1	387 776	5 316 757	3 104 163	2 211 203
45.32	Dämmung gegen Kälte, Wärme, Schall, Erschütterung .	4 749	8 295 304	0,3-	198 693	1 309 404	797 194	512 232
45.33	Klempnerei, Gas-, Wasser-, Heizungs-u. Lüftungsinst.	47 112	58 683 636	2,0-	530 069	9 199 941	5 605 586	3 596 092
45.33.1	Klempnerei, Gas-u. Wasserinstallation	23 396	23 265 355	3,3-	82 917	3 648 934	2 142 987	1 505 909
45.33.2	Inst. v. Heizungs-, Lüftungs-, Klima-u.ä. Anlagen	23 716	35 418 281	1,1-	447 152	5 551 007	3 462 599	2 090 183
45.34	Sonst. Bauinstallation ...	10 269	8 073 368	8,7	93 521	1 234 115	688 679	545 936
45.4	Sonst. Baugewerbe	116 575	79 254 649	1,3-	825 902	12 506 047	6 621 376	5 887 858
45.41	Stukkateurgewerbe, Gipserei u. Verputzerei ..	11 018	7 090 863	2,6-	12 991	1 115 204	508 148	607 101
45.42	Bautischlerei	24 294	15 665 323	0,8	140 363	2 462 502	1 511 114	950 022
45.43	Fußboden-, Fliesen-, Plattenlegerei usw.	26 598	17 185 501	1,4-	410 282	2 742 712	1 550 086	1 192 192
45.43.1	Parkettlegerei	1 136	813 057	3,7	21 423	130 151	81 236	48 909
45.43.2	Fliesen-, Platten-u. Mosaiklegerei	10 524	7 580 839	2,6-	239 204	1 228 210	626 662	600 820
45.43.3	Estrichlegerei	1 466	1 936 710	6,6-	7 168	306 177	186 670	119 410
45.43.4	Sonst. Fußbodenlegerei u.-kleberei	7 498	3 686 472	0,0-	65 036	585 020	348 741	236 635
45.43.5	Tapetenkleberei	305	141 061	5,3-	489	22 237	11 560	10 677
45.43.6	Raumaussattung o.ä.	5 669	3 027 362	2,5	76 962	470 917	295 217	175 741
45.44	Maler- u. Glasergerberbe ...	37 614	25 045 937	1,3-	77 012	3 937 716	1 710 141	2 226 997
45.44.1	Maler- u. Lackierergewerbe	33 787	21 763 383	1,3-	32 109	3 424 824	1 406 307	2 017 121
45.44.2	Glasergerberbe	3 827	3 282 553	1,8-	44 904	512 892	303 834	209 876
45.45	Baugewerbe ang.	17 051	14 267 025	2,8-	185 254	2 247 913	1 341 887	911 546
45.45.1	Fassadenreinigung	953	876 576	7,0	4 914	136 844	60 233	76 733
45.45.2	Ofen- u. Herdsetzerei	1 511	1 168 229	3,1-	34 326	180 355	108 366	71 985
45.45.3	Ausbaugewerbe ang.	14 587	12 222 220	3,4-	146 014	1 930 715	1 173 288	762 828
45.5	Vermietung v. Baumasch. u.-gerät. m. Bedien. personal	644	686 912	0,2	7 488	105 241	84 987	20 254
6	Handel; Instandh. u. Rep. v. Kfz u. Gebrauchsgütern ...	746 996	2 392 150 729	3,2	205 865 479	336 547 225	277 989 944	58 634 273
50	Kfz-Handel; Instandh. u. Rep. v. Kfz; Tankstellen ...	102 829	315 332 005	5,2	26 592 914	51 234 031	42 274 140	9 022 068
50.1	Handel m. Kraftwagen	43 957	214 384 194	5,9	22 218 852	35 726 488	29 828 674	5 959 030
50.10.1	V.v. Kraftwagen	3 902	5 152 613	0,6	157 106	757 172	685 073	72 129
50.10.2	Gh.m. Kraftwagen	2 395	59 160 808	9,7	19 876 121	12 004 907	8 451 760	3 609 872
50.10.3	Eh.m. Kraftwagen	37 660	150 070 773	4,7	2 185 625	22 964 408	20 691 841	2 277 029
50.2	Instandhaltung u. Rep. v. Kraftwagen	27 131	30 926 891	2,8	268 732	4 797 879	3 633 128	1 165 025
50.20.1	Instandhaltung u. Rep. v. Kraftwagen (oh. Elektrik)	22 333	27 207 010	2,6	201 443	4 222 603	3 294 187	928 702
50.20.2	Rep. v. Kraftwagen elektr.	579	555 816	3,1	2 944	86 137	60 712	25 425
50.20.3	Lackierung v. Kraftwagen .	2 953	2 211 314	3,7	17 186	346 678	169 741	176 935
50.20.4	Autowaschanlagen	1 266	952 751	6,9	47 159	142 460	108 498	33 963
50.3	Handel m. Kraftwagen- teilen u. Zubehör	13 988	42 416 182	6,3	3 700 078	6 571 128	5 368 693	1 202 806
50.30.1	V.v. Kraftwagenteilen u. Zubehör	767	1 173 683	8,9	102 142	179 808	151 664	28 144
50.30.2	Gh.m. Kraftwagenteilen u. Zubehör	3 135	27 176 297	7,3	2 930 186	4 191 041	3 453 664	737 552
50.30.3	Eh.m. Kraftwagenteilen u. Zubehör	10 086	14 066 202	4,2	667 749	2 200 279	1 763 365	437 111
50.4	Handel m. Krädern, Teilen u. Zubeh. ; Instandh. u. Rep. v. v. Kraftträdern, Teilen	3 483	4 696 637	2,3	361 458	757 412	624 737	132 789
50.40.1	u. Zubeh.	151	94 026	8,1	1 954	14 643	12 122	2 522
50.40.2	Gh.m. Kraftträdern, Teilen u. Zubeh.	162	1 530 692	4,9	160 488	243 941	196 593	47 348

1) Steuerpflichtige mit Lieferungen und Leistungen über 32 500 DM.
2) Ohne Umsatzsteuer.

2 Steuerpflichtige, Umsätze und Umsatzsteuer 1998 nach wirtschaftlicher Gliederung

Nummer der Klassifikation der Wirtschaftszweige	Wirtschaftsgliederung	Steuerpflichtige 1)	Lieferungen und Leistungen 2)	Veränderung bei vergleichbaren Steuerpflichtigen gegenüber 1997	Innegermeinschaftliche Erwerbe 2)	Umsatzsteuer vor Abzug der Vorsteuerbeträge	Abziehbare Vorsteuerbeträge	Umsatzsteuer Vorauszahlung
		Anzahl	1 000 DM	%		1 000 DM		
50.40.3	Eh.m.Krafträdern,Teilen u.Zubehör	2 386	2 569 048	0,7	192 693	420 152	352 653	67 613
50.40.4	Instandh.u.Rep.v. Krafträdern	784	502 871	2,2	6 323	78 676	63 370	15 306
50.5	Tankstellen	14 270	22 908 102	1,2	43 795	3 381 124	2 818 908	562 418
51	Handelsvermittlung u. Großhandel (oh.Kfz)	199 624	1 317 613 784	1,6	149 810 699	181 527 283	152 574 543	28 955 873
51.1	Handelsvermittlung	76 162	45 961 454	3,6	3 938 470	6 740 895	4 885 550	1 857 289
51.11	V.v.landw.Grundstf.,leb. Tieren, text. Rohstf. usw ..	1 557	1 254 564	3,8-	66 883	125 902	113 724	12 185
51.12	V.v.Brennstf.,Erzen, Metallen u.techn.Chemik.	1 576	1 909 569	5,3-	105 127	283 805	217 868	65 996
51.13	V.v.Holz,Baustoffen u. Anstrichmitteln	6 938	3 933 174	0,3-	241 040	619 757	433 073	187 171
51.14	V.v.Maschinen,techn.Bedarf,Wasser-u.Luftfahrz.	10 319	9 049 866	7,5	839 260	1 358 315	1 017 644	340 685
51.15	V.v.Möb.,Einr.-u.Haush. gegenst.,Metallwaren	9 491	5 518 158	1,0-	499 616	884 744	586 958	298 639
51.16	V.v.Textil.,Bekleidung, Schuhen u.Lederwaren	7 955	4 813 348	10,4	549 668	766 967	539 447	227 727
51.17	V.v.Nahrungsmitteln, Getränken u.Tabakwaren ..	5 399	3 408 157	1,2-	379 769	425 337	325 653	99 698
51.18	V.v.Waren ang	15 954	8 077 208	2,1	795 164	1 216 334	881 428	335 045
51.19	V.v.Waren oas	16 973	7 997 411	7,8	461 943	1 059 734	769 757	290 143
51.2	Gh.m.landw.Grundstoffen u.lebenden Tieren	10 282	62 458 912	7,0-	4 912 828	5 458 047	5 679 592	221 232-
51.21	Gh.m.Getreide,Saaten u. Futtermitteln	2 947	32 759 010	4,8-	1 938 188	2 965 748	3 068 052	102 022-
51.22	Gh.m.Blumen u.Pflanzen ..	3 223	8 486 710	1,3	2 245 470	920 187	708 649	213 542
51.23	Gh.m.lebenden Tieren	3 754	19 310 403	13,3-	549 760	1 370 255	1 675 248	304 966-
51.24	Gh.m.Häuten,Fellen u. Leder	337	1 804 935	6,3-	167 870	193 425	222 585	29 161-
51.25	Gh.m.Rohtabak	21	97 854	8,5-	11 539	8 433	7 058	1 375
51.3	Gh.m.Nahrungsmitteln, Getränken u.Tabakwaren ..	19 176	312 925 346	1,5	30 582 561	33 619 397	29 838 645	3 784 756
51.31	Gh.m.Obst,Gemüse u. Kartoffeln	2 984	30 801 991	4,3	9 508 089	2 835 807	2 237 030	598 983
51.32	Gh.m.Fleisch,Fleischwaren,Geflügel u.Wild ...	2 536	28 357 504	8,0-	4 189 986	2 231 078	2 068 416	162 708
51.33	Gh.m.Milcherzeugn.,Eiern,Speiseöl u.ä.Fetten ..	1 056	23 303 947	2,5	3 875 438	1 821 631	1 756 472	65 943
51.34	Gh.m.Getränken	6 234	32 572 131	1,8-	3 016 823	5 389 793	4 233 766	1 156 700
51.35	Gh.m.Tabakwaren	800	24 771 421	5,5	503 260	3 787 516	3 349 736	437 779
51.36	Gh.m.Zucker,Süßwaren u. Backwaren	752	12 273 847	0,2	918 053	980 034	1 003 898	23 865-
51.36.1	Gh.m.Zucker	26	3 734 834	0,5	165 918	222 023	259 028	37 005-
51.36.2	Gh.m.Süßwaren	406	7 310 822	0,5-	619 245	645 735	650 546	4 811-
51.36.3	Gh.m.Backwaren	320	1 228 192	4,1	132 889	112 276	94 324	17 952
51.37	Gh.m.Kaffee,Tee,Kakao u. Gewürzen	366	4 689 567	3,5-	356 436	339 511	389 268	49 757-
51.38	Gh.m.sonst.Nahrungsmitteln	2 115	39 629 430	6,8	4 076 151	3 894 532	3 499 640	394 898
51.38.1	Gh.m.Fisch u.Fisch-erzeugnissen	532	5 458 730	8,6	1 001 436	419 829	350 460	69 374
51.38.2	Gh.m.Mehl u.Getreideprodukten	99	1 421 099	1,1-	153 253	112 421	111 850	573
51.38.3	Gh.m.Nahrungsmitteln ang	1 484	32 749 600	6,9	2 921 463	3 362 282	3 037 330	324 951
51.39	Gh.m.Nahrungsmitteln,Getränken u.Tabakw.oas	2 333	116 525 510	2,2	4 138 324	12 339 495	11 300 419	1 041 366
51.39.1	Gh.m.tiefgefrorenen Nahrungsmitteln	206	4 267 006	3,7-	536 615	356 744	305 432	51 330
51.39.2	Gh.m.sonst.Nahrungsm., Getränken u.Tabakw.oas ..	2 127	112 258 504	2,4	3 601 709	11 982 751	10 994 987	990 037
51.4	Gh.m.Gebrauchs-u. Verbrauchsgütern	32 936	292 028 684	6,2	46 658 671	44 526 432	36 264 284	8 225 637
51.41	Gh.m.Textilien	3 030	16 005 041	13,1	4 119 052	2 569 209	1 996 865	572 416
51.42	Gh.m.Bekleidung u. Schuhen	4 228	25 706 160	1,6	5 728 289	4 286 333	3 185 965	1 102 476
51.43	Gh.m.elektr.Haushalts-, Rundfunk-,Fernsehgeräten	6 506	97 280 464	8,5	16 421 174	14 195 499	12 267 829	1 919 284
51.44	Gh.m.Haush.waren a.Metall,keram.Erzeugn.usw ..	1 654	6 298 719	1,3	653 809	987 764	770 423	217 358
51.44.1	Gh.m.Haushaltswaren a.Metall	261	1 150 214	5,5	135 551	189 088	149 715	39 375
51.44.2	Gh.m.keramischen Erzeugnissen u.Glaswaren	608	2 922 029	0,9-	349 091	444 374	350 491	93 897
51.44.3	Gh.m.Tapeten	58	279 014	0,1	23 819	46 916	36 208	10 709
51.44.4	Gh.m.Wasch-,Putz-u. Reinigungsmitteln	727	1 947 461	2,6	145 349	307 386	234 009	73 377
51.45	Gh.m.kosmet.Erzeugn.u. Körperpflegemitteln	800	5 195 183	5,6	1 184 425	864 841	597 425	267 519
51.46	Gh.m.pharmazeut.Erzeugn. u.med.Hilfsmitteln	3 804	55 700 005	6,6	6 448 017	8 789 117	7 131 223	1 667 211
51.46.1	Gh.m.pharmazeut.Erzeugn.	1 073	39 390 121	7,5	3 764 111	6 258 781	5 253 536	1 012 729
51.46.2	Gh.m.med.u.orthopäd. Artikeln u.Laborbedarf ..	2 016	13 495 974	7,7	2 549 675	2 099 520	1 535 337	566 016
51.46.3	Gh.m.Dentalbedarf	715	2 813 910	7,5-	134 231	430 817	342 351	88 466

1) Steuerpflichtige mit Lieferungen und Leistungen über 32 500 DM.
2) Ohne Umsatzsteuer.

2 Steuerpflichtige, Umsätze und Umsatzsteuer 1998 nach wirtschaftlicher Gliederung

Nummer der Klassifikation der Wirtschaftszweige	Wirtschaftsgliederung	Steuerpflichtige 1)	Lieferungen und Leistungen 2)	Veränderung bei vergleichbaren Steuerpflichtigen gegenüber 1997	Innegermeinschaftliche Erwerbe 2)	Umsatzsteuer vor Abzug der Vorsteuerbeträge	Abziehbare Vorsteuerbeträge	Umsatzsteuer Vorauszahlung
		Anzahl	1 000 DM	%		1 000 DM		
51.47	Gh.m.sonst.Gebrauchs- u.Verbrauchsgütern	12 914	85 843 112	3,8	12 103 903	12 833 669	10 314 554	2 479 374
51.47.1	Gh.m.nichtelektrischen Haushaltsgeräten	514	3 238 263	2,0	719 543	589 745	404 743	185 001
51.47.2	Gh.m.Spielwaren u. Musikinstrumenten	730	3 619 168	2,6	510 831	588 098	466 497	121 832
51.47.3	Gh.m.Fahrrädern,-teilen u.Zubeh., Sport-u.ä.Art. .	1 335	5 788 843	2,1	1 275 751	1 017 764	759 054	258 755
51.47.4	Gh.m.Uhren, Edelmetallwaren u. Schmuck	1 806	4 080 802	0,3-	440 365	625 884	527 787	98 096
51.47.5	Gh.m.Leder-u.Taschenerwaren, Geschenk-u.Werbearb.	1 477	3 927 143	3,1	431 494	604 326	473 457	134 081
51.47.6	Gh.m.Möbeln, Einr.gegenständen u.Bodenbelägen ..	2 938	16 248 938	2,0	2 263 303	2 687 504	2 025 675	617 135
51.47.7	Gh.m.feinmech., Foto-u. optischen Erzeugnissen ..	958	10 562 272	4,6	1 254 515	1 438 191	1 209 003	229 187
51.47.8	Gh.m.Papier, Pappe, Schul-u.Büroart., Büchern u.ä. .	3 156	38 377 685	5,7	5 208 102	5 282 158	4 448 338	835 287
51.5	Gh.m.Rohstf., Halbwaren, Altmateriale u. Reststf. ..	31 304	403 986 713	1,4-	34 577 879	62 916 604	51 672 548	11 252 770
51.51	Gh.m.festen Brennstoffen u.Mineralölerzeugnissen .	2 039	134 373 920	2,0-	4 728 477	20 720 151	16 740 660	3 979 603
51.52	Gh.m.Erzen, Eisen, Stahl, NE-Metallen u. Halbzeug ..	2 804	63 841 138	1,6-	11 899 871	10 205 696	8 514 921	1 691 914
51.53	Gh.m.Holz, Baustf., Sanitärkeramik u.Anstrichm. .	13 983	104 029 477	0,2-	5 777 703	16 513 734	13 639 764	2 876 819
51.53.1	Gh.m.Holz, Baustf., Sanitärkeram. u.Anstrichm.o.ä. .	1 351	9 440 186	1,9-	524 082	1 479 550	1 276 153	203 458
51.53.2	Gh.m.Roh-u.Schnittholz ..	1 617	8 002 468	6,6	791 588	1 229 368	962 288	267 701
51.53.3	Gh.m.sonst.Holzhalbw. sowie Bauelem.a.Holz	1 993	9 811 237	0,6	1 101 468	1 620 193	1 292 170	328 040
51.53.4	Gh.m.Baustf.u.Bauelementen a.mineral.Stoffen ...	7 683	65 783 548	1,5-	2 609 961	10 433 437	8 741 075	1 693 760
51.53.5	Gh.m.Flachglas	323	2 200 131	2,3	209 954	352 410	253 055	99 355
51.53.6	Gh.m.Anstrichmitteln	689	6 069 457	7,1	394 775	955 850	763 033	192 819
51.53.7	Gh.m.Sanitärkeramik	327	2 722 449	1,1-	145 875	442 925	351 990	91 687
51.54	Gh.m.Bauelem.a.Metall, Inst.bedarf f.Gas usw.	6 389	50 394 557	3,9-	4 413 033	7 957 797	6 320 296	1 641 753
51.55	Gh.m.chemischen Erzeugnissen	2 397	37 000 698	3,2	6 237 108	5 498 355	4 700 208	798 512
51.56	Gh.m.sonst.Halbwaren	593	3 611 975	2,8-	715 988	498 646	445 497	53 148
51.57	Gh.m.Altmaterial u. Reststoffen	3 099	10 734 948	6,9-	805 699	1 522 225	1 311 203	211 022
51.6	Gh.m.Maschinen, Ausrüstungen u.Zubehör ..	21 935	144 918 626	7,8	23 315 560	21 291 777	18 016 899	3 298 696
51.61	Gh.m.Werkzeugmaschinen	1 449	6 427 181	5,7	805 284	982 972	798 523	184 547
51.62	Gh.m.Baummaschinen	1 567	11 891 623	9,3	1 320 734	1 761 696	1 483 830	282 100
51.63	Gh.m.Textil-, Näh-u. Strickmaschinen	254	955 878	7,4-	91 112	88 482	100 816	12 333-
51.64	Gh.m.Büromaschinen u.-einrichtungen	4 737	59 131 757	12,6	11 486 920	8 747 606	7 790 354	972 395
51.65	Gh.m.sonst.Masch.usw (oh.landw.Maschinen)	10 972	55 439 448	4,3	8 158 174	7 883 506	6 425 626	1 462 215
51.66	Gh.m.landw.Maschinen u. Geräten	2 956	11 072 738	3,6	1 453 335	1 827 515	1 417 750	409 774
51.7	Sonst.Großhandel	7 829	55 394 050	2,4-	5 824 731	6 974 129	6 217 025	757 957
52	Eh.(oh.Handel m.Kfz u. Tankst.); Rep.v.Geb.güt. .	444 543	759 204 939	5,1	29 461 866	103 785 910	83 141 262	20 656 332
52.1	Eh.m.Waren versch.Art (i.Verkaufsräumen)	61 211	310 260 251	8,8	8 066 979	36 485 117	31 962 921	4 523 610
52.11	Eh.m.Waren versch.Art, Hauptr.Nahrungsm.usw	36 115	208 814 247	9,3	4 485 113	22 369 626	20 540 553	1 829 128
52.12	Sonst.Eh.m.Waren versch. Art	25 096	101 446 005	7,9	3 581 866	14 115 491	11 422 368	2 694 482
52.2	Fach-Eh.m.Nahrungsm.usw (i.Verkaufsräumen)	48 729	36 386 823	0,1	1 402 403	3 963 439	3 395 864	567 875
52.21	Eh.m.Obst, Gemüse u. Kartoffeln	8 421	4 301 625	1,1	303 484	357 732	315 748	41 989
52.22	Eh.m.Fleisch, Fleischwaren, Geflügel u.Wild ...	5 950	6 658 954	1,3-	175 975	509 995	464 412	45 590
52.23	Eh.m.Fisch u.Fisch-erzeugnissen	1 851	1 052 213	0,4	103 502	88 424	71 903	16 521
52.24	Eh.m.Backwaren u. Süßwaren	6 524	4 515 034	1,5	105 783	374 386	299 229	75 187
52.24.1	Eh.m.Brot u.Konditorwaren	5 201	3 910 968	1,9	54 049	319 314	254 935	64 411
52.24.2	Eh.m.Süßwaren	1 323	604 066	1,6-	51 734	55 072	44 294	10 777
52.25	Eh.m.Getränken	12 763	9 682 895	0,1	353 631	1 521 213	1 272 784	248 660
52.26	Eh.m.Tabakwaren	4 536	3 128 774	2,6-	4 517	444 946	380 919	64 024
52.27	Sonst.Fach-eh.m. Nahrungsmitteln	8 684	7 047 328	1,3	355 512	666 743	590 868	75 904
52.27.1	Eh.m.Reformwaren	2 038	1 931 030	3,5	31 967	184 980	159 826	25 166
52.27.2	Eh.m.Milcherzeugn., Eiern, Speiseöl u.ä.Fetten .	1 204	1 559 964	3,0-	154 772	126 632	118 564	8 081
52.27.3	Eh.m.Kaffee, Tee u.Kakao .	1 241	708 869	6,8	60 204	75 877	58 974	16 902
52.27.4	Facheinzelhandel m. Nahrungsmitteln ang	4 201	2 847 465	0,8	108 568	279 254	253 504	25 756

1) Steuerpflichtige mit Lieferungen und Leistungen über 32 500 DM.
2) Ohne Umsatzsteuer.

2 Steuerpflichtige, Umsätze und Umsatzsteuer 1998 nach wirtschaftlicher Gliederung

Nummer der Klassifikation der Wirtschaftszweige	Wirtschaftsgliederung	Steuerpflichtige 1)	Lieferungen und Leistungen 2)	Veränderung bei vergleichbaren Steuerpflichtigen gegenüber 1997	Innergemein-schaftliche Erwerbe 2)	Umsatzsteuer vor Abzug der Vorsteuerbeträge	Abziehbare Vorsteuerbeträge	Umsatzsteuer Vorauszahlung
		Anzahl	1 000 DM	%		1 000 DM		
52.3	Apotheken;Fach-eh.m.med. Art.usw(i.Verkaufsr.) ...	34 054	70 663 144	5,1	645 866	10 732 529	8 168 761	2 564 092
52.31	Apotheken	22 538	48 383 028	4,8	51 500	7 501 670	5 698 564	1 803 101
52.32	Ch.m.med.u. orthopädischen Art.	4 435	6 980 528	4,0	314 043	941 280	679 411	262 193
52.33	Ch.m.kosmet.Artikeln u. Körperpflegemitteln	7 081	15 299 588	6,4	280 323	2 289 579	1 790 786	498 799
52.33.1	Ch.m.kosmet.Erzeugn.usw (oh.Drogerieartikel)	3 343	5 522 417	6,5	112 801	840 706	638 809	201 906
52.33.2	Ch.m.Drogerieartikeln ...	3 738	9 777 172	6,3	167 522	1 448 873	1 151 978	296 893
52.4	Sonst.Facheinzelhandel (i.Verkaufsräumen)	248 916	298 062 610	2,9	17 219 726	46 241 909	34 768 659	11 482 587
52.41	Ch.m.Textilien	7 357	4 022 187	0,8-	218 139	635 553	448 285	187 367
52.41.1	Ch.m.Haustextilien	3 483	2 583 719	0,3	137 285	411 799	294 642	117 260
52.41.2	Ch.m.Kurzw.,Schneidereibedarf,Handarbeiten usw. .	3 874	1 438 468	2,5-	80 854	223 754	153 643	70 107
52.42	Ch.m.Bekleidung	38 892	51 781 547	0,6-	3 655 413	8 513 861	6 172 441	2 343 852
52.42.1	Ch.m.Bekleidung oas	22 619	35 298 255	0,1-	2 539 856	5 800 452	4 290 247	1 510 671
52.42.2	Ch.m.Herrenbekleidung u. Bekleidungszubehör	2 595	3 762 492	0,9-	188 528	614 502	423 883	190 617
52.42.3	Ch.m.Damenbekleidung u. Bekleidungszubehör	10 546	11 193 259	1,1-	818 162	1 850 394	1 275 060	576 053
52.42.4	Ch.m.Kinder-u.Säugl.bekleidg.,Bekleidg.zubeh. .	2 545	1 193 202	3,8-	77 307	196 702	147 875	48 828
52.42.5	Ch.m.Kürschnerwaren	587	334 339	10,5-	31 559	51 811	35 376	17 683
52.43	Ch.m.Schuhen u. Lederwaren	10 552	12 573 643	1,3	1 584 321	2 187 798	1 390 333	798 590
52.43.1	Ch.m.Schuhen	7 863	10 645 445	1,5	1 440 009	1 876 852	1 176 851	700 910
52.43.2	Ch.m.Leder-u.Taschnerwaren	2 689	1 928 199	0,2	144 312	310 946	213 482	97 680
52.44	Ch.m.Möbeln,Einr.gegenständen u.Hausrat ang ...	23 781	54 443 732	2,6	3 083 518	8 863 344	6 541 931	2 322 039
52.44.1	Ch.m.Wohnmöbeln	11 832	43 853 081	3,0	2 405 281	7 149 997	5 339 044	1 811 205
52.44.2	Ch.m.Beleuchtungsart.	1 031	1 279 526	2,7	108 267	207 191	152 283	54 907
52.44.3	Ch.m.Haush.gegenständen a.Metall u.Kunststoff ...	2 980	2 343 838	1,3	134 683	375 368	267 112	108 630
52.44.4	Ch.m.keramischen Erzeugnissen u.Glaswaren	2 374	1 699 940	0,2	119 831	275 517	190 959	84 559
52.44.5	Ch.m.Heimtextilien u. Teppichen	4 765	4 667 269	1,2	266 341	755 205	519 756	235 448
52.44.6	Ch.m.Holz-,Kork-,Flecht-u.Korbwaren	799	600 078	0,5	49 114	100 067	72 778	27 291
52.45	Ch.m.elekt.r.Haush.-, Rundf.-,TV-Gerät.usw.	29 676	40 128 682	5,2	1 930 244	6 243 758	4 961 143	1 285 272
52.45.1	Ch.m.elekt.r.Haush.gerät. u.elektrotechn.Erzeugn. .	15 568	17 035 886	2,9	1 030 917	2 632 435	1 977 846	656 854
52.45.2	Ch.m.Rundfunk-,Fernseh-, Phonogerät.u.Zubehör	11 489	21 224 644	7,3	832 130	3 332 199	2 760 154	572 436
52.45.3	Ch.m.Musikinstrumenten u.Musikalien	2 619	1 868 152	0,2-	67 197	279 125	223 143	55 983
52.46	Ch.m.Metallw.,Anstrichm. u.Bau-u.Heimwerkerbedarf	20 389	36 696 076	6,8	1 572 291	5 694 009	4 423 103	1 271 230
52.46.1	Ch.m.Eisen-,Metall-u. Kunststoffwaren ang	7 172	8 025 930	5,2	411 698	1 233 106	925 184	308 152
52.46.2	Ch.m.Anstrichmitteln	1 468	1 064 663	2,5-	40 108	168 686	117 561	51 124
52.46.3	Ch.m.Bau-u.Heimwerkerbedarf	11 749	27 605 483	7,6	1 120 485	4 292 217	3 380 358	911 954
52.47	Ch.m.Büchern,Zeitungen, Zeitschr.,Schreibw.u.ä. .	16 840	14 391 713	3,0	291 250	1 603 046	1 282 413	320 776
52.47.1	Ch.m.Schreib-u.Papierw., Schul-u.Büroartikeln	9 048	5 714 539	2,6	97 813	813 492	622 575	191 040
52.47.2	Ch.m.Büchern u.Fachzeitschriften	5 266	6 890 918	3,8	156 045	584 345	501 708	82 650
52.47.3	Ch.m.Unterhaltungszeitschriften u.Zeitungen ...	2 526	1 786 256	1,1	37 392	205 209	158 130	47 086
52.48	Facheinzelhandel ang (i.Verkaufsräumen)	101 429	84 025 029	3,1	4 884 550	12 500 541	9 549 010	2 953 460
52.48.1	Ch.m.Tapeten u.Bodenbelägen	2 906	2 705 416	2,2	147 215	445 013	295 248	149 781
52.48.2	Ch.m.Kunstgegenständen, Bildern,Briefmarken usw. .	12 847	5 827 816	4,9	252 458	792 129	558 425	233 862
52.48.3	Ch.m.Blumen,Pflanzen, zoologischem Bedarf u.ä. .	22 772	10 630 632	0,6	774 303	1 094 736	853 282	241 607
52.48.4	Ch.m.feinmech.u.opt. Erzeugn.,Computern u.ä. .	20 503	24 237 271	9,4	1 817 882	3 823 557	2 905 579	918 648
52.48.5	Ch.m.Uhren,Edelmetallwaren u.Schmuck	9 693	6 317 124	0,8-	171 339	964 759	673 679	291 244
52.48.6	Ch.m.Spielwaren	4 149	3 611 139	0,6-	102 464	552 147	443 492	108 676
52.48.7	Ch.m.Fahrrädern,-teilen u.Zubeh.,Sport-u.ä.Art. .	12 065	8 786 625	1,2	529 224	1 416 579	1 079 757	336 812
52.48.8	Ch.m.Brennstoffen	1 710	5 149 579	14,2-	84 103	811 826	708 602	103 234
52.48.9	Sonst.Facheinzelhandel ang (i.Verkaufsräumen) ..	14 784	16 759 426	5,1	1 005 562	2 599 794	2 030 946	569 596
52.5	Ch.m.Antiquitäten u.Gebraucht.w.(i.Verkaufsr.) .	8 268	2 884 345	3,3	140 009	398 552	287 530	111 024
52.50.1	Ch.m.Antiquitäten u. antiken Teppichen	3 428	909 704	0,8	66 327	123 936	77 981	45 949

1) Steuerpflichtige mit Lieferungen und Leistungen über 32 500 DM.

2) Ohne Umsatzsteuer.

2 Steuerpflichtige, Umsätze und Umsatzsteuer 1998 nach wirtschaftlicher Gliederung

Nummer der Klassifikation der Wirtschaftszweige	Wirtschaftsgliederung	Steuerpflichtige 1)	Lieferungen und Leistungen 2)	Veränderung bei vergleichbaren Steuerpflichtigen gegenüber 1997	Innegermeinschaftliche Erwerbe 2)	Umsatzsteuer vor Abzug der Vorsteuerbeträge	Abziehbare Vorsteuerbeträge	Umsatzsteuer Vorauszahlung
		Anzahl	1 000 DM	%		1 000 DM		
52.50.2	Antiquariate	321	133 087	2,5	4 167	11 478	7 818	3 670
52.50.3	Eh.m.sonst.Gebrauchtwaren	4 519	1 841 555	4,7	69 515	263 138	201 731	61 405
52.6	Einzelhandel (nicht i.Verkaufsräumen)	31 005	36 185 545	3,1-	1 909 037	5 226 552	4 110 431	1 118 351
52.61	Versandhandel	3 171	17 855 065	2,8-	1 228 232	2 702 572	2 065 811	636 775
52.61.1	Vh.m.Waren oaS	768	13 319 062	3,0-	877 181	2 044 164	1 578 629	465 534
52.61.2	Vh.m.Textilien, Schuhen, Bekleidung u.Lederwaren .	653	1 996 047	1,8-	179 516	324 427	230 754	93 689
52.61.3	Sonst.Fachversandhandel .	1 750	2 539 957	1,3-	171 535	333 981	256 427	77 553
52.62	Eh.a.Verkaufsständen u.a.Märkten	8 867	2 773 587	0,7-	73 524	312 555	257 061	55 539
52.62.1	Eh.m.Nahrungsm.u.Getränken a.Verkaufsständ.u.ä.	4 138	1 643 551	1,1-	30 742	168 942	142 477	26 470
52.62.2	Sonst.Einzelhandel a.Verkaufsständen u.ä. ...	4 729	1 130 036	0,0-	42 783	143 613	114 583	29 070
52.63	Sonst.Einzelhandel (nicht i.Verkaufsräumen)	18 967	15 556 893	3,9-	607 280	2 211 425	1 787 560	424 036
52.63.1	Einzelhandel v.Lager m.Brennstoffen	1 351	4 527 282	12,3-	43 381	701 629	637 009	64 612
52.63.2	Sonst.Einzelhandel v.Lager	2 563	1 998 508	0,7-	107 384	290 534	231 814	58 721
52.63.3	Einzelhandel ang (nicht i.Verkaufsräumen)	15 053	9 031 103	0,9	456 515	1 219 262	918 737	300 704
52.7	Rep.v.Gebrauchsgütern ...	12 360	4 762 219	0,7	77 845	737 812	447 095	290 793
52.71	Rep.v.Schuhen u.Lederwaren	3 213	607 723	2,2-	5 177	91 881	49 921	41 958
52.72	Rep.v.elektrischen Haushaltsgesäten	2 981	1 735 410	0,4-	40 039	274 786	170 005	104 862
52.73	Rep.v.Uhren u.Schmuck ...	1 339	418 871	1,9	2 314	64 155	41 957	22 197
52.74	Rep.v.sonst.Gebrauchsgütern	4 827	2 000 214	2,4	30 316	306 989	185 211	121 776
52.74.1	Rep.v.Fahrrädern	157	60 561	6,9	1 200	9 545	7 445	2 099
52.74.2	Rep.v.sonst.Gebrauchsgütern ang	4 670	1 939 653	2,3	29 116	297 444	177 766	119 676
H / 55	Gastgewerbe	257 744	98 646 039	0,2-	424 840	14 044 256	7 837 749	6 208 333
55.1	Hotels,Gasthöfe,Pensionen u.Hotels garnis ..	43 991	27 531 198	2,0	98 036	4 234 314	2 223 680	2 011 591
55.11	Hotels,Gasthöfe u.Pensionen	40 295	25 932 939	2,1	95 735	3 986 015	2 093 247	1 893 723
55.11.1	Hotels (oh.Hotels garnis)	11 712	17 161 028	4,7	75 664	2 655 646	1 393 878	1 262 712
55.11.2	Gasthöfe	21 392	7 159 242	2,2-	16 190	1 083 334	567 072	516 260
55.11.3	Pensionen	7 191	1 612 668	3,8-	3 880	247 035	132 297	114 751
55.12	Hotels garnis	3 696	1 598 259	0,8	2 301	248 299	130 433	117 868
55.2	Sonst.Berberbergungsgewerbe	6 588	2 275 235	1,7	13 258	284 813	185 458	99 355
55.21	Jugendherbergen u.Hütten	181	80 249	2,8-	98	5 321	2 925	2 396
55.22	Campingplätze	1 024	489 115	1,7-	768	50 942	34 075	16 868
55.23	Beherberbergungsgewerbe ang	5 383	1 705 870	3,0	12 392	228 550	148 458	80 091
55.23.1	Erholungs-,Ferien-u.Schulungsheime	476	319 619	0,4	144	27 904	16 444	11 459
55.23.2	Ferienzentren	182	464 867	15,7	3 416	60 989	45 246	15 744
55.23.3	Ferienhäuser u.Ferienwohnungen	3 086	557 577	2,0-	7 205	85 521	51 249	34 271
55.23.4	Privatquartiere	1 254	199 969	1,2-	1 009	30 851	19 280	11 571
55.23.5	Sonst.Berberbergungsgewerbe ang	385	163 838	3,6	618	23 285	16 239	7 046
55.3	Restaurants,Cafes,Eisdiele u.Imbißhallen ...	133 418	45 735 547	1,0-	200 225	6 310 411	3 538 030	2 772 999
55.30.1	Restaurants m.herkömmlicher Bedienung	90 888	32 468 814	1,0-	124 274	4 723 421	2 536 010	2 187 960
55.30.2	Restaurants m.Selbstbedienung	1 460	1 684 535	6,1	4 963	206 793	135 539	71 256
55.30.3	Cafes	9 820	3 236 061	2,5-	10 334	438 284	238 899	199 410
55.30.4	Eisdiele	6 568	1 876 328	5,6-	37 879	226 820	132 920	93 911
55.30.5	Imbißhallen	24 682	6 469 810	0,7-	22 775	715 093	494 661	220 461
55.4	Sonst.Gaststättengewerbe	66 362	16 798 755	2,6-	25 928	2 501 598	1 504 473	997 363
55.40.1	Schankwirtschaften	53 811	12 283 812	2,2-	19 787	1 849 206	1 037 495	811 799
55.40.2	Bars u.Vergnügungslokale	2 229	706 310	3,8-	1 320	109 668	62 607	47 206
55.40.3	Diskotheken u.Tanzlokale	2 067	1 208 269	5,7-	2 686	186 561	119 103	67 464
55.40.4	Trinkhallen	8 255	2 600 365	2,6-	2 135	356 163	285 268	70 893
55.5	Kantinen u.Caterer	7 385	6 305 304	1,8	87 393	713 120	388 108	327 026
55.51	Kantinen	5 435	3 618 165	0,7-	26 706	401 416	209 601	191 821
55.52	Caterer	1 950	2 787 138	5,0	60 687	311 704	176 507	135 206
I	Verkehr u.Nachrichtenübermittlung	127 517	364 414 522	4,0	2 985 106	39 027 649	28 208 013	10 821 559
60	Landverkehr;Transport i.Rohrfernleitungen	85 786	97 750 054	2,9	552 268	12 818 032	11 150 566	1 667 854
60.1	Eisenbahnen	127	22 608 491	2,5	126 525	2 688 454	3 993 373	1 304 914-
60.10.1	Staatsbahn	-	-	-	-	-	-	-
60.10.2	Privatbahnen	127	22 608 491	2,5	126 525	2 688 454	3 993 373	1 304 914-
60.2	Sonst.Landverkehr	85 525	73 894 800	3,3	424 743	9 944 822	7 028 492	2 916 710
60.21	Personenbef.i.Linienverkehr Z.Land	4 601	12 119 336	9,4-	18 327	1 295 548	1 436 913	141 370-
60.21.1	Personenbef.i.Omnibus-Ortslinienverkehr u.ä. ...	2 715	4 564 668	1,8	3 665	499 607	520 372	20 771-

1) Steuerpflichtige mit Lieferungen und Leistungen über 32 500 DM.
2) Ohne Umsatzsteuer.

2 Steuerpflichtige, Umsätze und Umsatzsteuer 1998 nach wirtschaftlicher Gliederung

Nummer der Klassifikation der Wirtschaftszweige	Wirtschaftsgliederung	Steuerpflichtige 1)	Lieferungen und Leistungen 2)	Veränderung bei vergleichbaren Steuerpflichtigen gegenüber 1997	Innergemein-schaftliche Erwerbe 2)	Umsatzsteuer vor Abzug der Vorsteuerbeträge	Abziehbare Vorsteuerbeträge	Umsatzsteuer Vorauszahlung
		Anzahl	1 000 DM	%		1 000 DM		
60.21.2	Personenbef.i.Omnibus-Überlandlinienverkehr ...	1 632	2 392 522	3,6	5 682	280 838	253 201	27 637
60.21.3	Personenbef.m.Stadt-schnell-u.Strassenbahnen .	42	4 926 278	22,2-	2 738	479 293	646 136	166 844-
60.21.4	Berg-u.Seilbahnen	212	235 868	35,3	6 242	35 811	17 204	18 607
60.22	Betrieb v.Taxis u. Mietwagen m.Fahrer	25 066	5 266 424	3,3	6 386	554 561	391 237	163 409
60.23	Sonst.Personenbef.i. Landverkehr	2 258	2 157 581	3,7	13 843	278 137	237 572	40 772
60.24	Güterbef.i.Strassen-verkehr	53 600	54 351 460	6,7	386 187	7 816 576	4 962 770	2 853 899
60.3	Transport i.Rohrfern-leitungen	134	1 246 762	8,4-	999	184 756	128 701	56 057
61	Schifffahrt	2 594	8 274 685	1,9-	56 914	486 589	412 590	74 052
61.1	See-u.Küstenschifffahrt ..	968	5 547 984	2,1-	22 360	162 659	193 955	31 256-
61.2	Binnenschifffahrt	1 626	2 726 701	1,5-	34 554	323 930	218 635	105 309
61.20.1	Personenbef.i.d. Binnenschifffahrt	414	414 436	1,0	2 485	43 521	28 106	15 424
61.20.2	Güterbef.i.d.Binnen-schiff.d.Reedereien	557	1 412 881	2,7-	15 501	170 148	115 618	54 532
61.20.3	Güterbef.i.d.Binnen-schiff.d.Partikuliere ...	504	615 576	1,5-	9 686	80 169	50 417	29 757
61.20.4	Fluß-u.Kanalfahren, Hafenschifffahrt	151	283 808	0,8	6 882	30 091	24 494	5 597
62	Luftfahrt	468	16 361 334	9,4	663 169	789 361	847 727	58 303-
62.1	Linienflugverkehr	164	12 826 362	4,3	575 621	712 833	708 838	3 995
62.2	Gelegenheitsflugverkehr .	264	3 523 876	34,4	87 523	74 775	137 809	62 972-
62.3	Raumtransport	40	11 096	6,5	26	1 753	1 079	674
63	Hilfs-u.Nebentätigk.f.d. Verkehr;Verkehrsverm. ...	32 770	127 097 531	3,6	1 459 368	12 883 118	9 647 047	3 237 491
63.1	Frachttumschlag u.Lagerei	914	4 503 989	10,2-	261 506	609 351	360 750	248 776
63.11	Frachttumschlag	137	627 367	3,6-	1 624	56 661	54 086	2 575
63.12	Lagererei	777	3 876 622	11,1-	259 882	552 690	306 665	246 200
63.12.1	Lagererei (oh.Kühlhäuser) .	680	3 050 543	17,1-	180 207	431 245	248 575	182 835
63.12.2	Kühlhäuser	97	826 079	18,9	99 675	121 445	58 090	63 365
63.2	Sonst.Hilfs-u.Nebentätigk.f.d.Verkehr	1 649	15 407 414	9,0	88 053	866 003	985 166	119 146-
63.21	Sonst.Hilfs-u.Nebentätigk.f.d.Landverkehr	989	2 862 683	5,4	12 511	286 423	205 751	80 689
63.21.1	Parkhäuser u.Parkplätze .	640	1 304 233	8,4	2 658	174 290	114 025	60 265
63.21.2	Hilfs-u.Nebentätigk.f.d. Landverkehr ang	349	1 558 450	3,2	9 853	112 133	91 726	20 424
63.22	Sonst.Hilfs-u.Neben-tätigk.f.d.Schifffahrt ...	316	1 231 671	4,4-	2 917	116 175	113 555	2 619
63.22.1	Sonst.Hilfs-u.Neben-tätigk.f.d.Binnenschiff. ...	142	497 012	0,9	2 494	53 614	36 239	17 375
63.22.2	Seehafenbetriebe	88	610 761	3,7-	397	53 621	72 615	18 994-
63.22.3	Bugsier-u.Bergungs-Schifffahrt	46	100 797	25,9-	26	8 221	4 186	4 035
63.22.4	Lotsbetriebe	40	23 102	5,3-	-	719	515	204
63.23	Sonst.Hilfs-u.Neben-tätigk.f.d.Luftfahrt	344	11 313 059	11,4	72 625	463 405	665 859	202 454-
63.23.1	Flughafenbetriebe	175	9 532 009	13,3	6 750	370 565	550 023	179 458-
63.23.2	Landeplätze f. Luftfahrzeuge	19	10 637	22,2	-	1 600	1 369	232
63.23.3	Hilfs-u.Nebentätigk.f.d. Luftfahrt ang	150	1 770 414	2,5	65 875	91 240	114 468	23 228-
63.3	Reisebüros u.Reise-veranstalter	10 990	23 807 842	4,8-	704 275	2 486 258	1 886 103	600 281
63.30.1	Reisebüros	9 066	5 996 306	5,8	28 044	597 340	438 633	158 777
63.30.2	Reiseveranstalter u. Fremdenführung	1 924	17 811 537	7,7-	676 231	1 888 918	1 447 470	441 504
63.4	Spedition,sonst. Verkehrsvermittlung	19 217	83 378 286	6,2	405 533	8 921 506	6 415 027	2 507 580
63.40.1	Spedition	17 121	78 355 524	6,6	358 459	8 467 330	6 047 063	2 421 145
63.40.2	Schiffsmaklerbüros u.-agenturen	478	1 653 649	12,9-	27 452	64 208	66 894	2 662-
63.40.3	Verkehrsvermittlung ang. Nachrichtenübermittlung .	1 618	3 369 114	9,3	19 621	389 968	301 071	89 098
64	Postdienste u.private Kurierdienste	5 899	114 930 918	5,6	253 387	12 050 549	6 150 082	5 900 465
64.1	Postdienste	5 530	43 888 985	12,9	12 330	877 641	445 663	431 977
64.11	Postdienste	950	39 764 636	14,5	5 468	292 536	140 308	152 226
64.12	Private Kurierdienste ...	4 580	4 124 349	12,8	6 862	585 106	305 355	279 751
64.2	Fernmeldedienste	369	71 041 933	5,4	241 057	11 172 907	5 704 419	5 468 488
J	Kredit-u.Versicherungs-gewerbe	16 950	54 469 709	8,1	2 363 450	8 238 209	6 794 657	1 445 818
65	Kreditgewerbe	3 581	46 157 301	8,0	2 308 556	6 974 355	6 018 424	955 359
65.1	Zentralbanken u. Kreditinstitute	2 840	32 439 765	13,6	2 196 790	4 819 753	3 891 457	927 703
65.11	Zentralbanken
65.12	Kreditinstitute (oh. Spezialkreditinstitute)
65.12.1	Kreditbanken einschl. Zweigst.ausländ.Banken ..	177	18 909 475	21,7	313 507	2 808 311	2 490 756	317 556
65.12.2	Girozentralen	15	4 490 685	1,1	1 788 095	714 114	579 426	134 103
65.12.3	Sparkassen	575	1 656 130	8,4	.	257 085	125 593	131 506

1) Steuerpflichtige mit Lieferungen und Leistungen über 32 500 DM.
2) Ohne Umsatzsteuer.

2 Steuerpflichtige, Umsätze und Umsatzsteuer 1998 nach wirtschaftlicher Gliederung

Nummer der Klassifikation der Wirtschaftszweige	Wirtschaftsgliederung	Steuerpflichtige 1)	Lieferungen und Leistungen 2)	Veränderung bei vergleichbaren Steuerpflichtigen gegenüber 1997	Innergemein-schaftliche Erwerbe 2)	Umsatzsteuer vor Abzug der Vorsteuerbeträge	Abziehbare Vorsteuerbeträge	Umsatzsteuer Vorauszahlung
		Anzahl	1 000 DM	%		1 000 DM		
65.12.4	Genossenschaftliche Zentralbanken	28	161 040	17,0	.	24 899	14 559	10 340
65.12.5	Kreditgenossenschaften ..	1 974	5 533 869	2,8-	29 858	750 710	458 549	292 139
65.12.6	Realkreditinstitute
65.12.7	Kreditinstitute m. Sonderaufgaben	21	1 127 300	1,9	17 163	176 234	169 886	6 348
65.12.8	Postgiro-u.Post-sparkassenämter	3	372	22,5	-	55	49	6
65.12.9	Bausparkassen	25	279 784	12,3	364	42 286	27 893	14 393
65.2	Sonst.Finanzierungs-institutionen	741	13 717 536	3,2-	111 766	2 154 602	2 126 967	27 656
65.21	Institutionen f. Finanzierungsleasing	484	9 418 649	0,5	39 215	1 486 031	1 463 722	22 330
65.22	Spezialkreditinstitute ..	30	849 265	42,2-	16 480	135 853	114 639	21 154
65.23	Finanzierungs-institutionen ang	227	3 449 622	3,4	56 071	532 718	548 547	15 828-
65.23.1	Kapitalanlage-gesellschaften	78	2 621 703	7,8-	55 473	402 378	479 313	76 935-
65.23.2	Leihhäuser	69	36 386	3,6	531	5 289	3 547	1 741
65.23.3	Sonst.Finanzierungs-institutionen ang	80	791 533	57,0	67	125 052	65 686	59 365
66	Versicherungsgewerbe	264	3 699 646	5,6	28 313	558 782	383 044	175 738
66.01	Lebensversicherung	71	1 629 829	16,3	.	257 677	189 485	68 192
66.01.1	Lebensversicherung (oh.Rückversicherung)
66.01.2	Rückversicherung f.d. Lebensversicherung
66.02	Pensions-u.Sterbekassen ..	67	534 684	4,3	.	82 289	32 253	50 035
66.03	Sonst.Versicherungs-gewerbe	126	1 535 134	2,5-	14 133	218 815	161 305	57 510
66.03.1	Krankenversicherung	22	87 174	3,1	202	13 618	7 913	5 706
66.03.2	Schaden-u.Unfall-versicherung	90	1 183 832	5,2-	12 153	163 386	108 359	55 027
66.03.3	Rückversicher.f.d.sonst. Versicherungsgewerbe	14	264 127	10,2	1 777	41 811	45 033	3 222-
67	Kredit-u.Versiche-rungshilfsgewerbe	13 105	4 612 761	11,3	26 581	705 073	393 190	314 722
67.1	M.d.Kreditgewerbe verb. Tätigkeiten	3 592	2 245 710	20,7	8 440	341 246	184 180	159 901
67.11	Effekten-u.Warentermin-börsen	18	69 896	139,2	.	10 621	1 924	8 722
67.12	Effektenvermittlung u.-verw.(oh.Verwahrung) ...	124	88 753	26,8	.	13 110	7 274	5 837
67.13	Sonst.m.d.Kreditgewerbe verb.Tätigkeiten	3 450	2 087 061	18,3	6 082	317 515	174 982	145 342
67.2	M.d.Versicherungsgewerbe verb.Tätigkeiten	9 513	2 367 051	2,9	18 142	363 826	209 010	154 821
67.20.1	Versicherungsvertreter ..	7 974	1 666 727	2,8	14 812	255 221	146 489	108 738
67.20.2	Versicherungsmakler	1 160	410 180	6,7	3 239	64 132	36 466	27 665
67.20.3	Sonst.m.d.Versicherungs-gewerbe verb.Tätigkeiten	379	290 144	1,2-	91	44 474	26 054	18 419
K	Grundst.,Wohnungswesen, Verm.bewegl.Sachen usw ..	715 951	804 344 617	5,9	16 937 561	109 428 686	66 821 286	42 805 065
70	Grundstücks-u. Wohnungswesen	233 883	219 817 247	4,6	2 346 326	26 237 425	16 909 492	9 336 072
70.1	Erschließg.,Kauf,Verk. v.Grundst.,Gebäuden usw ..	12 748	40 420 217	5,7	141 847	4 219 076	3 029 094	1 188 202
70.11	Erschließg.v.Grundst. ...	4 432	16 399 563	1,1	24 050	1 669 820	1 204 858	464 967
70.11.1	Erschließg.v.unbebauten Grundstücken	391	785 673	1,1	1 489	96 209	89 775	6 378
70.11.2	Bauträger f.Nichtwohn-gebäude	623	3 442 735	10,0	4 041	475 562	344 140	131 491
70.11.3	Bauträger f.Wohngebäude ..	3 418	12 171 155	1,1-	18 520	1 098 049	770 943	327 098
70.12	Kauf u.Verw.v.eig.Grundst.,Gebäuden u.Wohnungen	8 316	24 020 654	9,6	117 798	2 549 257	1 824 235	723 235
70.2	Verm.u.Verp.v.eig.Grundst.,Gebäuden u.Wohnungen	178 363	136 454 937	3,3	1 813 365	16 751 655	10 501 140	6 256 136
70.20.1	Verm.u.Verp.v.eig.Grundst.u.Nichtwohngebäuden ..	127 242	92 919 253	4,5	1 592 284	13 500 595	8 585 882	4 916 229
70.20.2	Verm.u.Verp.v.eig.Wohn-gebäuden u.Wohnungen	51 121	43 535 684	0,8	221 081	3 251 060	1 915 257	1 339 907
70.3	Vermittl.u.Verw.v.Grundst.,Gebäuden u.Wohnungen	42 772	42 942 093	8,5	391 114	5 266 693	3 379 258	1 891 734
70.31	Vermittl.v.Grundst.,Gebäuden u.Wohnungen	29 907	19 416 850	11,5	117 659	2 477 589	1 444 112	1 033 889
70.32	Verw.v.Grundst.,Gebäuden u.Wohnungen	12 865	23 525 243	6,0	273 455	2 789 104	1 935 147	857 845
71	Verm.bewegl.Sachen oh.Bedienungspersonal ...	25 563	66 867 224	7,9	699 750	9 768 938	7 941 545	1 832 042
71.1	Verm.v.Kraftwagen bis 3,5t Gesamtgewicht	4 951	31 535 450	11,7	89 302	4 794 323	4 164 874	629 500
71.2	Verm.v.sonst.Verkehrs-mitteln	3 069	4 417 319	16,2	114 262	479 952	403 999	79 385
71.21	Verm.v.Landfahrzeugen (oh.Kraftwagen bis 3,5t)	1 422	1 404 371	4,3	81 320	214 980	159 570	55 409
71.22	Verm.v.Wasserfahrzeugen ..	1 303	1 915 168	29,7	30 866	231 356	189 570	41 786
71.23	Verm.v.Luftfahrzeugen ...	344	1 097 781	9,7	2 076	33 616	54 860	17 810-

1) Steuerpflichtige mit Lieferungen und Leistungen über 32 500 DM.

2) Ohne Umsatzsteuer.

2 Steuerpflichtige, Umsätze und Umsatzsteuer 1998 nach wirtschaftlicher Gliederung

Nummer der Klassifikation der Wirtschaftszweige	Wirtschaftsgliederung	Steuerpflichtige 1)	Lieferungen und Leistungen 2)	Veränderung bei vergleichbaren Steuerpflichtigen gegenüber 1997	Innegermeinschaftliche Erwerbe 2)	Umsatzsteuer vor Abzug der Vorsteuerbeträge	Abziehbare Vorsteuerbeträge	Umsatzsteuer Vorauszahlung
		Anzahl	1 000 DM	%		1 000 DM		
71.3	Verm.v.Maschinen u. Geräten	13 888	27 203 838	3,3	443 172	3 973 254	2 957 711	1 016 644
71.31	Verm.v.landw.Maschinen u.Geräten	1 327	873 248	0,7	8 155	132 213	98 568	33 656
71.32	Verm.v.Baummaschinen u. -geräten	3 367	6 239 137	2,8	53 872	948 769	657 979	290 848
71.33	Verm.v.Büromasch., DV-Gerät.u.-Einrichtungen ..	826	4 219 188	6,4	63 977	605 460	543 232	62 383
71.34	Verm.v.sonst.Maschinen u.Geräten	8 368	15 872 265	3,0	317 168	2 286 812	1 657 932	629 757
71.4	Verm.v.Gebrauchsgütern ang	3 655	3 710 617	1,2-	53 014	521 409	414 961	106 513
71.40.1	Verleih v.Wäsche u. Arbeitskleidung	87	670 134	10,0	15 420	107 509	54 905	52 605
71.40.2	Verleih v.Sportgeräten u.Fahrrädern	456	128 841	1,9	3 706	19 691	11 850	7 840
71.40.3	Leihbüchereien u. Lesezirkel	123	134 165	1,4	323	12 783	9 068	3 715
71.40.4	Videotheken	1 582	723 077	4,6	11 168	108 011	79 196	28 814
71.40.5	Verm.v.sonst.Gebrauchsgütern ang	1 407	2 054 401	7,3-	22 397	273 415	259 943	13 539
72	Datenverarbeitung u. Datenbanken	42 175	62 881 692	25,4	1 789 110	9 643 769	5 811 216	3 834 548
72.1	Hardwareberatung	4 168	2 739 185	25,0	44 797	424 394	274 026	150 385
72.2	Softwarehäuser	16 298	21 017 331	25,8	566 024	3 204 622	1 727 969	1 477 275
72.20.1	Softwareberatung	7 178	4 481 809	22,4	54 353	676 160	383 665	292 938
72.20.2	Softwareentwicklung	9 120	16 535 522	26,6	511 671	2 528 462	1 344 303	1 184 337
72.3	Datenverarbeitungs-dienste	17 182	31 687 166	28,0	955 926	4 859 398	3 051 918	1 808 834
72.4	Datenbanken	127	280 268	0,3	682	38 873	34 881	3 997
72.5	Instandh.u.Rep.v.Büro-masch., DV-Gerät.u.-Einr. Sonst.m.d.Datenverarbei-tung verb.Tätigkeiten ...	1 053	1 355 860	20,8	18 465	192 082	116 729	75 352
72.6	Forschung u. Entwicklung .	3 347	5 801 881	13,5	203 216	924 400	605 694	318 703
73	Forsch.u.Entwicklg.i.B. Natur-u.B.Wissenschaften	6 053	8 037 304	13,1	208 777	1 047 388	976 904	71 251
73.1	Forsch.u.Entwicklg.i.B. Geisteswissenschaften ...	5 639	7 720 958	13,3	207 977	1 001 328	955 192	46 899
73.2	Erbrg.v.Dienstleistungen überwiegend f.Untern. ...	414	316 347	7,7	800	46 059	21 712	24 353
74	Rechts-, Steuer-u. Unternehmensberatung usw	408 277	446 741 149	3,9	11 893 597	62 731 166	35 182 129	27 531 152
74.1	Rechtsberatung	135 800	187 182 351	6,5	7 907 221	25 203 528	14 614 320	10 580 942
74.11	Rechtsanwaltskanzleien	45 626	23 484 436	2,8	10 118	3 599 384	892 397	2 706 996
74.11.1	m.Notariat	5 502	4 000 880	0,9	1 539	618 702	132 080	486 633
74.11.2	Rechtsanwaltskanzleien oh.Notariat	34 319	15 205 738	3,1	6 265	2 338 867	624 738	1 714 126
74.11.3	Notariat	1 958	2 354 901	3,0	51	368 416	45 111	323 306
74.11.4	Patentanwaltskanzleien ..	786	917 110	6,9	299	121 682	37 851	83 833
74.11.5	Sonst.Rechtsberatung	3 061	1 005 807	2,9	1 964	151 717	52 617	99 097
74.12	Wirtschaftsprüfung u. Steuerberatung	42 246	34 017 221	4,3	7 321	5 312 900	1 363 779	3 948 947
74.12.1	Praxen v.Wirtsch.prüf., Wirtschaftsprüfungsges. .	2 202	6 898 075	7,1	2 116	1 076 413	316 443	759 994
74.12.2	Praxen v.vereid.Buch-prüf., Buchprüfungsges. .	591	266 104	6,5	455	40 163	16 393	23 770
74.12.3	Praxen v.Steuerberatern, Steuerberatungsges.	24 497	20 292 096	4,7	2 583	3 172 742	788 257	2 384 297
74.12.4	Praxen v.Steuerbevoll-mächtigten	12 044	6 098 243	0,0-	1 189	951 787	218 468	733 313
74.12.5	Buchführung (oh.Daten-verarbeitungsdienste) ...	2 912	462 702	4,1	978	71 795	24 218	47 574
74.13	Markt-u.Meinungs-forschung	2 781	4 371 326	12,8-	173 144	659 541	383 690	276 960
74.13.1	Marktforschung	2 694	3 970 415	15,9-	172 987	599 609	340 324	260 394
74.13.2	Meinungsforschung	87	400 911	33,1	157	59 933	43 366	16 566
74.14	Unternehmens-u.Public-Relations-Beratung	38 986	32 971 205	11,5	279 359	4 847 302	2 774 634	2 069 851
74.15	Beteiligungsges. (oh.Kapitalanlageges.) ..	6 161	92 338 163	8,0	7 437 279	10 784 401	9 199 820	1 578 186
74.15.1	Beteiligungsges., Schwer-punkt i.Prod.Gewerbe	1 430	50 460 655	7,4	4 642 480	5 735 940	4 898 252	837 513
74.15.2	Sonst.Beteiligungsges. (oh.geschl.Immob.fonds) .	705	12 545 875	20,8	949 552	1 515 322	1 363 545	151 777
74.15.3	Geschl.Immob.fonds m. Nicht-Wohngebäuden	674	1 629 427	5,6	.	225 744	148 404	77 340
74.15.4	Geschl.Immob.fonds m. Wohngebäuden	991	10 373 393	0,5-	1 238 016	1 107 353	1 005 484	101 869
74.15.5	Komplementärgesell-schaften	310	2 192 187	12,0	.	333 557	278 879	54 677
74.15.6	Verwaltung u.Führung v. Unternehmen u.Betrieben .	2 051	15 136 626	9,4	564 297	1 866 485	1 505 255	355 010
74.2	Archit.-u.Ingenieurbüros	119 654	73 405 662	3,1	543 570	10 877 376	5 021 865	5 843 470
74.20.1	Archit.büros f.Hochbau u.f.Innenarchitektur	35 881	14 994 826	1,9-	30 475	2 294 966	865 838	1 427 648

1) Steuerpflichtige mit Lieferungen und Leistungen über 32 500 DM.
2) Ohne Umsatzsteuer.

2 Steuerpflichtige, Umsätze und Umsatzsteuer 1998 nach wirtschaftlicher Gliederung

Nummer der Klassifikation der Wirtschaftszweige	Wirtschaftsgliederung	Steuerpflichtige 1)	Lieferungen und Leistungen 2)	Veränderung bei vergleichbaren Steuerpflichtigen gegenüber 1997	Innergemein-schaftliche Erwerbe 2)	Umsatzsteuer vor Abzug der Vorsteuerbeträge	Abziehbare Vorsteuerbeträge	Umsatzsteuer Vorauszahlung
		Anzahl	1 000 DM	%		1 000 DM		
74.20.2	Archit.büros f.Orts-, Regional-u.Landesplanung	1 817	1 171 588	30,4	999	169 898	88 140	81 756
74.20.3	Archit.büros f.Garten-u.Landschaftsgestaltung	1 646	627 451	0,6	2 089	96 487	40 395	56 093
74.20.4	Ingenieurbüros f.bau-technische Gesamtplanung	27 582	18 768 674	1,6	52 490	2 769 150	1 270 941	1 497 490
74.20.5	Ingenieurbüros f.technische Fachplanung ..	34 598	25 109 941	5,1	344 972	3 665 759	1 801 270	1 854 450
74.20.6	Büros f.Industrie-Design	1 715	624 907	11,7	3 978	91 156	53 782	37 372
74.20.7	Büros baufachlicher Gutachter	3 027	1 620 414	2,5	5 934	251 595	119 965	131 763
74.20.8	Büros f.technisch-wirtschaftliche Beratung	10 767	8 294 140	9,1	101 410	1 204 329	693 929	510 460
74.20.9	Vermessungsbüros	2 621	2 193 720	1,2-	1 223	334 036	87 606	246 438
74.3	Technische, physikalische u.chemische Untersuchung ..	3 372	6 912 919	3,4	112 028	907 279	420 530	486 907
74.30.1	Technische Untersuchung u.Beratung	2 235	5 470 323	3,0	29 042	715 405	293 550	421 940
74.30.2	Physikalische Untersuchung u.Beratung	396	247 792	7,3	.	37 962	21 923	16 039
74.30.3	Chemische Untersuchung u.Beratung	768	1 179 848	4,6	58 182	151 719	103 767	48 027
74.30.4	Betrieb v.Meßnetzen u.Meßstationen	33	14 956	24,2	.	2 193	1 291	902
74.4	Werbung	35 763	42 509 854	1,0	312 453	6 580 611	4 946 740	1 633 746
74.40.1	Werbe-gestaltung	14 832	15 644 309	10,3	95 715	2 425 605	1 825 295	600 282
74.40.2	Werbemittelverbreitung u.Werbemittlung	20 931	26 865 345	3,7-	216 738	4 155 006	3 121 445	1 033 463
74.5	Gewerbsm.Vermittlung u.Überlassung v.Arbeitskr.	2 880	10 796 123	17,7	7 278	1 671 082	235 130	1 435 992
74.50.1	Gewerbsm.Vermittlung v.Arbeitskräften	597	651 714	14,3	211	98 586	23 884	74 707
74.50.2	Gewerbsm.Überlassung v.Arbeitskräften	2 283	10 144 409	17,9	7 067	1 572 495	211 247	1 361 285
74.6	Detekteien u.Schutzdienste	3 509	5 740 855	5,6	4 742	889 009	219 093	669 922
74.60.1	Detekteien	1 272	265 793	8,8	149	41 278	18 559	22 723
74.60.2	Personen-u.Objektschutzdienste	2 237	5 475 062	5,5	4 593	847 731	200 534	647 199
74.7	Reinigung v.Gebäuden, Inventar u.Verkehrsmitteln	22 545	19 717 953	1,3	18 326	3 066 929	726 043	2 341 051
74.70.1	Reinigung v.Gebäuden, Räumen u.Inventar	13 998	16 864 466	1,8	15 749	2 621 154	631 906	1 989 271
74.70.2	Schornsteinreinigung	7 939	2 002 485	0,3	1 337	314 465	49 597	264 868
74.70.3	Reinigung v.Verkehrsmitteln	283	687 064	5,8-	77	105 979	33 657	72 322
74.70.4	Desinfektion u.Schädlingsbekämpfung	325	163 938	6,6	1 163	25 331	10 884	14 590
74.8	Erbrg.v.sonst.Dienstleistg.Übw.f.Unternehmen	84 754	100 475 632	0,3	2 987 979	13 535 352	8 998 407	4 539 121
74.81	Fotograf.Gewerbe u.fotograf.Laboratorien ...	8 183	4 207 569	1,1	44 242	617 262	380 862	236 427
74.81.1	Fotograf.Gewerbe	7 435	2 598 808	1,6-	32 489	390 245	230 069	160 203
74.81.2	Fotograf.Laboratorien ...	748	1 608 761	6,1	11 753	227 018	150 793	76 224
74.82	Abfüll-u.Verpackungsgewerbe	996	3 030 768	5,4	89 497	412 951	323 096	89 856
74.83	Schreib-u.Übersetzungsbüros	14 444	2 226 164	8,4	12 974	338 868	140 644	198 200
74.83.1	Schreibbüros	9 011	1 331 280	9,1	4 210	205 739	90 653	115 066
74.83.2	Übersetzungsbüros u.Dolmetscher	5 433	894 884	7,4	8 764	133 130	49 991	83 134
74.84	Erbrg.v.Dienstleistg.Übw.f.Unternehmen ang ...	61 131	91 011 131	0,0-	2 841 268	12 166 270	8 153 804	4 014 638
74.84.1	Ausstellungs-, Messe-u.Warenmarkteinrichtungen ..	4 061	7 446 961	9,5-	43 475	1 107 006	848 297	258 718
74.84.2	Sachverständige ang	1 267	360 186	3,0	182	55 633	24 386	31 246
74.84.3	Versteigerungsgewerbe ...	414	800 536	5,7	3 829	106 997	84 225	22 826
74.84.4	Ateliers f.Textil-, Möbel-, Schmuck-u.ä.Design ..	9 889	2 792 664	4,3	46 308	415 910	238 133	177 772
74.84.5	Auskunfteien	809	1 072 608	5,5	2 880	163 748	90 122	73 625
74.84.6	Inkassobüros	731	7 476 758	5,7-	10 721	1 071 243	394 698	676 545
74.84.7	Sonst.Vermögensberatung u.Vermögensverwaltung ...	9 083	46 745 553	1,1-	2 141 982	5 856 539	4 357 993	1 498 776
74.84.8	Erbrg.v.sonst.Dienstleistg.Übw.f.Untern.ang ..	34 877	24 315 864	8,0	591 890	3 389 196	2 115 950	1 275 131
L / 75	Öff.Verw., Verteidigung, Sozialversicherung	752	6 614 703	0,8	6 644	540 188	795 648	255 722-
75.1	Öffentliche Verwaltung ..	716	6 564 263	1,0	6 425	535 793	791 761	256 137-
75.11	Allgemeine Öff.Verw.	604	5 899 367	3,2-	6 320	482 061	573 321	91 429-
75.12	Öff.Verw.d.Gesundh.wesens, Bildg., Kultur usw ..	29	67 941	1,4	.	7 902	5 446	2 455
75.13	Wirtschaftsförderung, -ordnung u.-aufsicht	53	457 409	46,5	.	43 341	211 459	168 118-
75.14	Sonst.m.d.Öff.Verw. verbundene Tätigkeiten ..	30	139 547	732,8	.	2 489	1 534	954
75.2	Auswärt.Angelegenh., Verteid., Rechtsschutz usw ..	12	4 729	13,6-	.	692	446	246

1) Steuerpflichtige mit Lieferungen und Leistungen über 32 500 DM.
2) Ohne Umsatzsteuer.

2 Steuerpflichtige, Umsätze und Umsatzsteuer 1998 nach wirtschaftlicher Gliederung

Nummer der Klassifikation der Wirtschaftszweige	Wirtschaftsgliederung	Steuerpflichtige 1)	Lieferungen und Leistungen 2)	Veränderung bei vergleichbaren Steuerpflichtigen gegenüber 1997	Innergemein-schaftliche Erwerbe 2)	Umsatzsteuer vor Abzug der Vorsteuerbeträge	Abziehbare Vorsteuerbeträge	Umsatzsteuer Vorauszahlung
		Anzahl	1 000 DM	%		1 000 DM		
75.21	Auswärt. Angelegenheiten ..	-	-	-	-	-	-	-
75.22	Verteidigung	-	-	-	-	-	-	-
75.23	Rechtsschutz	-	-	-	-	-	-	-
75.24	Öff. Sicherheit u. Ordnung	-	-	-	-	-	-	-
75.25	Feuerschutz	9	3 799	26,7-	.	545	371	175
75.3	Sozialversicherung u.	-	-	-	-	-	-	-
	Arbeitsförderung	24	45 710	16,3-	.	3 703	3 441	169
M / 80	Erziehung u. Unterricht ..	25 785	8 461 476	5,9	29 187	907 410	462 511	444 742
80.1	Kindergärten, Vor-u.	-	-	-	-	-	-	-
	Grundschulen	25	5 817	4,8-	.	749	398	351
80.10.1	Kindergärten	13	3 108	12,6	.	451	283	168
80.10.2	Kinderhorte	7	1 234	15,9-	-	189	61	129
80.10.3	Vor-u. Grundschulen	5	1 475	13,1-	-	109	55	54
80.2	Weiterführende Schulen ..	748	1 064 443	7,0	.	70 729	38 817	31 898
80.21	Allgemeinbildende	-	-	-	-	-	-	-
	weiterführende Schulen ..	203	126 115	0,3	.	8 712	5 514	3 197
80.22	Berufsbild. weiter-	-	-	-	-	-	-	-
	führende Schulen	545	938 328	7,9	310	62 017	33 303	28 701
80.22.1	Berufsbild. weiterf. Schu-	-	-	-	-	-	-	-
	len i. Sekundarbereich ...	453	735 295	6,6	250	49 491	28 281	21 196
80.22.2	Berufs-u. Fachakademien	-	-	-	-	-	-	-
	(oh. Hochschulen)	92	203 034	12,8	61	12 526	5 022	7 504
80.3	Hochschulen	79	427 526	8,5-	10 117	8 884	2 703	6 181
80.30.1	Universitäten	25	338 626	12,5-	9 233	3 237	629	2 609
80.30.2	Kunsthochschulen	3	657	2,5	-	102	66	35
80.30.3	Allgemeine Fachhoch-	-	-	-	-	-	-	-
	schulen	45	85 929	12,5	884	5 282	1 957	3 325
80.30.4	Verwaltungsfachhoch-	-	-	-	-	-	-	-
	schulen	6	2 315	23,8	-	263	51	212
80.4	Erwachsenenbildung u.	-	-	-	-	-	-	-
	sonst. Unterricht	24 933	6 963 630	6,9	17 969	827 048	420 592	406 312
80.41	Fahrschulen	14 147	3 005 960	4,9	3 252	440 402	210 016	230 376
80.41.1	Kraftfahrschulen	13 786	2 883 100	4,9	1 821	424 001	197 797	226 194
80.41.2	Flug-, Bootsführer-,	-	-	-	-	-	-	-
	Segel-u.ä. Schulen	361	122 860	4,7	1 431	16 401	12 219	4 182
80.42	Erwachsenenbildung u.	-	-	-	-	-	-	-
	Unterricht ang	10 786	3 957 730	8,6	14 717	386 646	210 576	175 936
N / 85	Gesundheits-, Veterinär-	-	-	-	-	-	-	-
	u. Sozialwesen	31 855	60 007 051	0,6-	73 505	1 710 425	1 181 976	528 574
85.1	Gesundheitswesen	19 834	42 712 780	1,9-	55 567	946 015	604 008	342 005
85.11	Krankenhäuser	960	30 502 158	2,9-	20 091	302 879	198 955	103 924
85.11.1	Krankenhäuser (oh. Uni-,	-	-	-	-	-	-	-
	Vorsorge-, Rehakliniken) ..	771	25 684 199	0,7	11 464	259 146	170 058	89 088
85.11.2	Hochschulkliniken	14	3 386 876	26,7-	8 099	6 209	3 539	2 670
85.11.3	Vorsorge-u. Rehabilita-	-	-	-	-	-	-	-
	tionskliniken	175	1 431 083	2,1	528	37 523	25 357	12 166
85.12	Arztpraxen (oh. Zahnarzt-	-	-	-	-	-	-	-
	praxen)	2 639	924 733	16,5	1 751	72 522	35 325	37 195
85.13	Zahnarztpraxen	8 834	5 526 521	5,0-	8 731	137 616	76 872	60 741
85.14	Gesundheitswesen ang	7 401	5 759 367	5,0	24 995	432 997	292 857	140 145
85.14.1	Praxen v. psychologischen	-	-	-	-	-	-	-
	Psychotherapeuten	689	158 155	7,5	81	18 066	7 296	10 770
85.14.2	Praxen v. Masssuren, med.	-	-	-	-	-	-	-
	Bademeistern u.ä.	937	232 747	2,2	400	20 972	12 751	8 225
85.14.3	Praxen v. Heilpraktikern ..	439	90 745	4,4	1 894	10 921	5 651	5 270
85.14.4	Sonst. selbst. Tätigkeiten	-	-	-	-	-	-	-
	i. Gesundheitswesen	4 034	1 961 960	6,6	18 477	224 748	146 638	78 109
85.14.5	Krankentransport-u.	-	-	-	-	-	-	-
	Rettungsdienste	530	535 245	25,9	780	35 844	24 211	11 633
85.14.6	Sonst. Anstalten u. Einr.	-	-	-	-	-	-	-
	d. Gesundheitswesens	772	2 780 515	0,5	3 362	122 446	96 310	26 138
85.2	Veterinärwesen	8 523	2 871 564	2,7	5 669	427 615	226 599	201 017
85.20.1	Tierarztpraxen	7 969	2 553 623	2,8	2 719	388 894	200 862	188 033
85.20.2	Sonst. selbst. Tätigk. i.	-	-	-	-	-	-	-
	Veterinärwesen	389	85 658	2,8	567	12 195	6 995	5 199
85.20.3	Anstalten u. Einrichtungen	-	-	-	-	-	-	-
	d. Veterinärwesens	165	232 284	1,7	2 384	26 526	18 741	7 785
85.3	Sozialwesen	3 498	14 422 706	2,3	12 268	336 795	351 369	14 448-
85.31	Heime (oh. Fremden-,	-	-	-	-	-	-	-
	Erholungs-u. Ferienheime)	1 175	7 323 199	2,4	8 969	153 662	186 723	33 053-
85.31.1	Wohnheime f. Jugendliche,	-	-	-	-	-	-	-
	Schüler, Azubis usw.	79	321 613	0,7-	.	5 176	3 260	1 917
85.31.2	Erziehungsheime	19	329 698	46,3	.	2 226	1 907	319
85.31.3	Altenwohnheime	116	654 654	3,9	480	16 237	11 168	5 069
85.31.4	Altenheime	156	960 000	6,5	14	18 419	12 776	5 643
85.31.5	Altenpflegeheime	191	1 018 514	14,3-	294	14 526	11 732	2 799
85.31.6	Heime f. werdende Mütter,	-	-	-	-	-	-	-
	Mütter o. Väter m. Kind ...	35	41 908	17,4	.	1 899	1 419	480
85.31.7	Einr. z. Eingliederung u.	-	-	-	-	-	-	-
	Pflege Behinderter	382	2 531 799	3,5	7 192	72 821	124 631	51 810-
85.31.8	Wohnheime f. Behinderte ..	32	920 470	13,1	339	4 975	6 720	1 745-
85.31.9	Sonst. Heime (oh. Fremden-,	-	-	-	-	-	-	-
	Erholungs-u. Ferienheime)	165	544 543	8,4-	510	17 384	13 110	4 275
85.32	Sozialwesen ang	2 323	7 099 508	2,3	3 300	183 133	164 647	18 605
85.32.1	Tagesstätten (oh. Kinder-	-	-	-	-	-	-	-
	krippen, -gärten usw.)	41	61 360	2,6	.	1 599	1 627	27-

1) Steuerpflichtige mit Lieferungen und Leistungen über 32 500 DM.

2) Ohne Umsatzsteuer.

2 Steuerpflichtige, Umsätze und Umsatzsteuer 1998 nach wirtschaftlicher Gliederung

Nummer der Klassifikation der Wirtschaftszweige	Wirtschaftsgliederung	Steuerpflichtige 1)	Lieferungen und Leistungen 2)	Veränderung bei vergleichbaren Steuerpflichtigen gegenüber 1997	Innergemein-schaftliche Erwerbe 2)	Umsatzsteuer vor Abzug der Vorsteuerbeträge	Abziehbare Vorsteuerbeträge	Umsatzsteuer Vorauszahlung
		Anzahl	1 000 DM	%		1 000 DM		
85.32.2	Kinderkrippen u. außer-häusl. Kinderbetreu. ang ..	15	1 140	4,9-	-	142	66	76
85.32.3	Jugendzentren u. Häuser d. offenen Tür	32	29 056	40,9	-	1 224	761	464
85.32.4	Erziehungs-, Jugend-u. Familienberatungsstellen	95	645 572	26,2	.	5 567	7 257	1 690-
85.32.5	Sonst. soziale Beratungsstellen	565	175 589	6,1	290	19 090	11 746	7 402
85.32.6	Ambulante soziale Dienste	309	211 324	20,3-	192	13 286	7 671	5 672
85.32.7	Org. d. freien Wohlfahrts-pflege u. Jugendhilfe	867	5 099 577	0,3-	2 281	109 052	95 481	13 576
85.32.8	Unterstützungskassen	31	65 281	28,9	-	9 789	16 077	6 288-
85.32.9	Sonst. Sozialwesen ang ...	368	810 609	10,3	320	23 383	23 962	580-
0	Erbringung sonst. öff. u. persönl. Dienstleistungen	250 431	162 558 435	6,5	1 342 510	20 292 637	12 579 130	7 715 004
90	Abwasser-, Abfallbeseiti-gung u. sonst. Entsorgung ..	5 258	25 742 986	0,0	92 818	3 970 557	2 577 102	1 393 545
90.00.1	Kläranlagen	406	1 075 728	14,9	13 815	166 118	147 809	18 322
90.00.2	Sammelkanalisation	331	440 085	6,5	647	66 487	41 390	25 107
90.00.3	Sammlung, Beförderung u. Zwischenlager. v. Abfällen	2 345	15 995 791	1,0-	54 476	2 476 793	1 555 931	920 867
90.00.4	Kompostierungsanlagen ...	186	316 043	10,6	1 312	49 315	34 414	14 907
90.00.5	Abfallverbrennungsanlagen	62	1 349 603	6,1	2 155	209 885	126 324	83 561
90.00.6	Sonst. Abfallbehandlungsanlagen	332	1 433 253	2,9	4 551	215 335	193 060	22 275
90.00.7	Abfalldeponien	90	889 990	3,1-	452	140 120	95 728	44 391
90.00.8	Städtereinigung u. sonst. Entsorgungseinrichtungen	1 209	3 658 369	0,4-	14 056	554 589	288 018	266 570
90.00.9	Bodensan., Rekultivierung v. geschädigten Flächen ..	297	584 123	15,1-	1 353	91 915	94 429	2 455-
91	Interessenvertr., kirchl. u. sonst. rel. Vereinig. ...	6 574	8 436 970	2,7	66 276	674 963	660 726	14 962
91.1	Wirtschafts-u. Arbeit-geberverbände, Berufsg.	1 314	1 931 125	3,5-	4 352	230 829	141 127	89 705
91.11	Wirtschafts-u. Arbeit-geberverbände	980	1 372 671	5,9-	3 764	160 585	109 695	50 890
91.11.1	Wirtschaftsverbände (oh. öff. rechtl.)	799	1 142 306	4,0-	3 133	127 271	91 240	36 031
91.11.2	Öffentlich-rechtliche Wirtschaftsvertretungen ..	138	199 971	15,7-	.	28 705	16 861	11 844
91.11.3	Arbeitgeberverbände	43	30 394	5,5-	.	4 608	1 594	3 015
91.12	Berufsorganisationen	334	558 454	2,9	587	70 244	31 432	38 815
91.12.1	Berufsorganisationen (oh. öff. rechtl.)	293	426 833	0,3-	.	49 723	21 168	28 559
91.12.2	Öffentlich-rechtliche Berufsvertretungen	41	131 621	15,2	0	20 520	10 285	10 256
91.2	Gewerkschaften	21	111 834	5,6	-	9 252	4 041	5 210
91.3	Sonst. Interessenvertr. usw. (oh. Soz. wesen, Sport)	5 239	6 394 011	4,7	61 924	434 882	515 558	79 953-
91.31	Kirchliche u. sonst. religiöse Vereinigungen ..	411	942 428	1,0-	9 625	27 936	20 728	7 215
91.31.1	Kirchen u. kirchlich-religiöse Vereinigungen ..	351	875 830	0,8-	9 533	25 119	19 148	5 970
91.31.2	Sonst. religiöse, weltan-schauliche Vereinigungen ..	60	66 598	3,7-	92	2 817	1 580	1 245
91.32	Politische Parteien	382	160 957	7,4	253	19 398	12 487	6 910
91.33	Interessen-vertretungen ang	4 446	5 290 626	5,7	52 046	387 549	482 343	94 079-
91.33.1	Org. d. Bildg., Wissensch., Forschung u. Kultur	2 811	3 124 294	5,8	47 345	212 710	337 338	124 101-
91.33.2	Org. d. Gesundheitswesens ..	85	403 101	3,4	1 256	13 128	7 911	5 217
91.33.3	Jugendorganisationen	48	105 811	13,5-	.	3 702	2 459	1 242
91.33.4	Verbraucher-organisationen	248	351 954	5,1	1 006	41 223	31 882	9 342
91.33.5	Kommunale Spitzen-u. Regionalverbände	136	397 270	2,1-	149	44 780	50 266	5 486-
91.33.6	Verbände d. Sozialver-sicherungsträger	3	31 859	14,7	.	1 637	226	1 411
91.33.7	Sonst. Interessen-vertretungen ang	1 115	876 338	14,6	2 062	70 369	52 261	18 296
92	Kultur, Sport u. Unterhaltung	81 734	74 315 536	12,4	354 820	7 601 996	4 979 352	2 624 058
92.1	Film-u. Videofilmherst., -verleih, -vertrieb usw. ..	7 370	18 329 815	38,7	95 610	1 899 772	1 255 769	644 123
92.11	Film-u. Videofilmherstellung	4 405	13 336 746	48,2	36 570	1 362 241	825 281	537 081
92.12	Filmverleih u. Video-programmanbieter	1 876	2 500 497	17,3	33 447	275 913	205 066	70 846
92.13	Filmtheater	1 089	2 492 571	19,4	25 593	261 618	225 422	36 196
92.2	Hörfunk-u. Fernseh-anstalten, H.v. -programmen	646	13 525 333	1,2-	12 745	2 036 099	1 320 566	715 559
92.20.1	Hörfunk-u. Fernseh-anstalten	368	11 461 043	7,4	9 951	1 718 754	1 061 368	657 411
92.20.2	H.v. Hörfunk-u. Fernseh-programmen	278	2 064 290	27,1-	2 794	317 346	259 198	58 148

1) Steuerpflichtige mit Lieferungen und Leistungen über 32 500 DM.
2) Ohne Umsatzsteuer.

2 Steuerpflichtige, Umsätze und Umsatzsteuer 1998 nach wirtschaftlicher Gliederung

Nummer der Klassifikation der Wirtschaftszweige	Wirtschaftsgliederung	Steuerpflichtige 1)	Lieferungen und Leistungen 2)	Veränderung bei vergleichbaren Steuerpflichtigen gegenüber 1997	Innergemein-schaftliche Erwerbe 2)	Umsatzsteuer vor Abzug der Vorsteuerbeträge	Abziehbare Vorsteuerbeträge	Umsatzsteuer Vorauszahlung
		Anzahl	1 000 DM	%		1 000 DM		
92.3	Erbrg.v.sonst.kulturrellen u.ä.Leistungen ...	31 711	9 259 304	4,1	73 118	1 031 904	651 393	380 634
92.31	Künstler.u.schriftstell. Tätigkeiten, Darbietungen	23 267	4 303 391	4,6	21 574	511 871	259 005	252 885
92.31.1	Theaterensembles	43	40 961	3,4	.	1 656	3 281	1 625-
92.31.2	Ballettgruppen, Orchester, Kapellen, Chöre ..	1 868	479 373	2,8	1 402	38 222	26 846	11 404
92.31.3	Selbst.bildende Künstler	7 628	1 317 906	4,4	10 143	170 550	88 833	81 712
92.31.4	Selbst.Restauratoren	800	201 640	7,8	.	30 920	13 593	17 326
92.31.5	Selbst.Komponisten u. Musikbearbeiter	1 897	418 578	4,9	1 677	45 935	24 488	21 446
92.31.6	Selbst.Schriftsteller ...	4 487	678 375	2,3	3 379	78 145	27 505	50 638
92.31.7	Selbst.Bühnen-, Film-, Hörfunk-u.TV-Künstler ...	6 142	1 091 609	5,5	4 023	136 513	68 570	67 940
92.31.8	Selbst.Artisten	402	74 949	21,7	715	9 929	5 889	4 043
92.32	Betrieb,Hilfsdienste f. kulturelle u.ä.Leistg. ...	2 245	2 582 788	7,6	40 731	227 955	179 763	48 278
92.32.1	Theater-u.Konzertveranstalter	699	1 313 619	17,3	1 548	117 983	102 285	15 700
92.32.2	Opern-, Schauspielhäuser, Konzerthallen u.ä.Eintr. .	184	673 280	8,2	998	28 608	22 535	6 073
92.32.3	Varietés u.Kleinkunsthöhlen	188	127 342	6,4	389	11 782	7 653	4 129
92.32.4	Tonstudios	679	292 012	15,3-	20 829	40 346	28 255	12 176
92.32.5	Techn.Hilfsdienste f. kulturelle u.ä.Leistg. ...	495	176 533	6,5	16 966	29 236	19 035	10 200
92.33	Schaustellergewerbe u. Vergnügungsparks	3 690	1 545 231	3,1-	8 630	180 776	137 412	43 378
92.34	Erbrg.v.kulturellen u.ä.Leistungen ang	2 509	827 893	8,9	2 184	111 303	75 213	36 093
92.34.1	Tanzschulen	1 278	279 625	2,4	184	43 117	22 061	21 058
92.34.2	Erbrg.v.sonst.kulturrellen u.ä.Leistg.ang ...	1 231	548 268	13,7	1 999	68 185	53 152	15 035
92.4	Korrespondenz-, Nachrichtenbüros, selbst. Journal. Korrespondenz-u. Nachrichtenbüros	11 383	2 994 689	4,1	23 063	372 164	165 650	207 427
92.40.1	Selbst.Journalisten u. Pressefotografen	680	1 459 081	3,3	21 642	188 457	84 630	104 744
92.40.2	Bibliotheken, Archive, Museen, zoolog.u.ä.Gärten	10 703	1 535 607	5,0	1 420	183 707	81 020	102 683
92.51	Bibliotheken u. Archive ..	997	753 175	0,6	14 964	70 415	54 524	15 895
92.52	Museen u.Denkmalerschutz ..	51	41 215	10,9	259	5 423	2 891	2 531
92.52.1	Museen u.Kunstausstellungen	795	453 308	0,8	13 089	45 693	38 726	6 971
92.52.2	Denkmalerschutz	745	401 557	2,0	.	38 037	34 926	3 115
92.53	Botanische u.zoologische Gärten sowie Naturparks .	50	51 750	7,9-	.	7 656	3 800	3 856
92.53.1	Botanische u.zoologische Gärten	151	258 652	1,0-	1 616	19 299	12 907	6 392
92.53.2	Naturparks u.Tiergehege .	24	132 199	1,1	1 262	6 824	4 849	1 975
92.53.3	Natur-u.Landschaftsschutz	36	62 945	3,6-	.	4 648	3 827	820
92.6	Sport	91	63 508	2,8-	.	7 828	4 231	3 597
92.61	Betrieb v.Sportanlagen ..	16 926	7 742 183	7,5	74 599	1 016 009	730 452	285 618
92.62	Erbrg.v.sonst.Dienstleistg.d.Sports	5 989	3 576 402	1,9	22 811	453 906	395 065	58 862
92.62.1	Sportverbände u. Sportvereine	10 937	4 165 781	12,6	51 788	562 103	335 387	226 755
92.62.2	Profession.Sportmannschaften u.Rennställe ...	6 044	2 410 824	14,1	1 957	308 281	196 068	112 221
92.62.3	Selbst.Berufssportler u.-trainer	89	717 100	18,6	44 044	104 627	53 874	50 760
92.62.4	Sportpromotor u.sonst. profession.-veranstalter	858	178 977	14,1	2 095	25 844	11 034	14 816
92.62.5	Sportschulen u. selbst.Sportlehrer	225	193 590	0,7-	736	29 695	20 603	9 114
92.7	Erbrg.v.sonst.Dienstleistg.f.Unterhaltung u.ä. .	3 721	665 290	3,3	2 957	93 655	53 809	39 845
92.71	Spiel-,Wett-u. Lotteriewesen	12 701	21 711 039	9,4	60 721	1 175 633	800 999	374 802
92.71.1	Spielhallen u.Betrieb v. Spielautomaten	9 387	20 143 135	9,8	32 258	959 584	588 656	371 055
92.71.2	Spielbanken u.Spielklubs	6 156	4 551 874	2,6-	24 090	708 738	416 511	292 337
92.71.3	Wett-,Toto-u. Lotteriewesen	106	473 694	3,2	2 838	11 538	7 052	4 487
92.72	Erbrg.v.Dienstleistg.f. Unterhaltung u.ä.ang	3 125	15 117 566	14,0	5 330	239 308	165 094	74 231
92.72.1	Garten-u.Grünanlagen	3 314	1 567 904	1,9	28 462	216 048	212 343	3 748
92.72.2	Erbrg.v.sonst.Dienstleistg.f.Unterhaltg.u.ä.ang	364	137 811	1,8-	813	20 417	12 349	8 077
93	Erbringung v. sonst.Dienstleistungen ..	2 950	1 430 093	2,3	27 649	195 631	199 994	4 330-
93.01	Wäscherei u.chemische Reinigung	156 865	54 062 942	2,5	828 596	8 045 121	4 361 950	3 682 439
93.01.1	Wäscherei	8 723	5 009 952	1,7	47 169	783 853	363 016	420 941
93.01.2	Annahmest.f.Wäscherei ...	2 664	2 470 291	2,9	30 305	388 681	173 531	215 153
		247	73 647	7,4-	47	11 504	6 388	5 206

1) Steuerpflichtige mit Lieferungen und Leistungen über 32 500 DM.
2) Ohne Umsatzsteuer.

2 Steuerpflichtige, Umsätze und Umsatzsteuer 1998 nach wirtschaftlicher Gliederung

Nummer der Klassifikation der Wirtschaftszweige	Wirtschaftsgliederung	Steuerpflichtige 1)	Lieferungen und Leistungen 2)	Veränderung bei vergleichbaren Steuerpflichtigen gegenüber 1997	Innergemeinwirtschaftliche Erwerbe 2)	Umsatzsteuer vor Abzug der Vorsteuerbeträge	Abziehbare Vorsteuerbeträge	Umsatzsteuer Vorauszahlung
		Anzahl	1 000 DM	%		1 000 DM		
93.01.3	Chem.Reinigung u. Bekleidg.färberei	3 820	2 004 404	0,4	15 821	314 730	146 295	168 447
93.01.4	Annahmest.f.chem.Reinigung u.Bekleidg.färberei	827	247 428	5,4-	820	38 930	18 048	20 882
93.01.5	Heißmangelei u.Bügelei ..	1 165	214 183	13,3	175	30 007	18 754	11 252
93.02	Friseurgewerbe u. Kosmetiksalons	62 476	11 408 489	0,9	20 022	1 788 623	623 233	1 165 459
93.02.1	Damen-u.Herren-Friseurgewerbe	42 584	8 669 298	0,6	10 331	1 363 510	427 892	935 699
93.02.2	Damenfriseurgewerbe	5 571	932 189	0,6-	1 036	146 842	43 262	103 577
93.02.3	Herrenfriseurgewerbe	1 364	227 881	0,9-	121	35 760	10 113	25 645
93.02.4	Kosmetiksalons	12 957	1 579 121	4,1	8 534	242 511	141 965	100 538
93.03	Bestattungswesen	4 032	2 808 301	0,4-	6 700	423 001	228 534	194 469
93.03.1	Bestattungsinstitute	3 964	2 770 679	0,3-	.	419 016	226 886	192 132
93.03.2	Friedhöfe u.Krematorien ..	68	37 622	6,2-	.	3 985	1 648	2 337
93.04	Bäder,Saunas, Solarien u.ä.	6 018	2 065 615	6,5	8 895	288 135	227 168	60 977
93.04.1	Bäder u.Saunas (oh.med.Bäder)	1 094	630 657	3,3	5 709	71 448	70 148	1 287
93.04.2	Solarien u.Massagesalons (oh.med.Massagen)	4 924	1 434 958	8,3	3 186	216 688	157 020	59 690
93.05	Erbringung v. Dienstleistungen ang	75 616	32 770 584	3,3	745 811	4 761 509	2 919 999	1 840 593
93.05.1	Ehevermittlungsinstitute	670	177 676	2,9-	203	27 710	18 499	9 210
93.05.2	Erbrg.v.sonst.persönl. Dienstleistungen	13 782	3 792 024	4,7	34 310	550 882	301 000	249 904
93.05.3	Erbrg.v.sonst. Dienstleistungen ang	61 164	28 800 884	3,2	711 298	4 182 918	2 600 500	1 581 480

1) Steuerpflichtige mit Lieferungen und Leistungen über 32 500 DM.
2) Ohne Umsatzsteuer.

3 Steuerpflichtige und deren Lieferungen und Leistungen 1998 nach Größenklassen und ausgewählten Wirtschaftszweigen

Größenklassen der Lieferungen und Leistungen von ... bis unter ... DM	Steuerpflichtige 1)	Lieferungen und Leistungen 2)	Steuerpflichtige 1)	Lieferungen und Leistungen 2)	Steuerpflichtige 1)	Lieferungen und Leistungen 2)	Steuerpflichtige 1)	Lieferungen und Leistungen 2)		
	Anzahl	1 000 DM	Anzahl	1 000	Anzahl	1 000 DM	Anzahl	1 000 DM		
	A - 0		A		01		01.1			
Nr. der Klassifikation der Wirtschaftszweige	Wirtschaftszweige insgesamt		Land-u.Forstwirtschaft		Landwirtschaft, gewerbliche Jagd		Pflanzenbau			
32 500 - 50 000 ..	264 589	10 842 919	6 041	247 539	5 595	229 261	2 693	110 416		
50 000 - 100 000 ..	523 001	38 088 823	11 251	819 647	10 374	756 222	4 786	347 633		
100 000 - 250 000 ..	731 331	119 331 028	17 240	2 856 146	16 252	2 698 420	7 330	1 207 105		
250 000 - 500 000 ..	467 751	166 154 723	11 767	4 141 521	11 297	3 977 587	4 549	1 583 710		
500 000 - 1 Mill.	346 943	245 125 336	7 169	5 001 372	6 874	4 799 809	2 213	1 516 975		
1 Mill. - 2 Mill.	232 788	327 155 096	3 813	5 312 189	3 643	5 073 520	964	1 324 865		
2 Mill. - 5 Mill.	166 725	512 970 791	2 637	8 141 850	2 568	7 931 647	533	1 638 738		
5 Mill. - 10 Mill.	60 227	419 000 295	809	5 436 432	790	5 296 465	147	967 911		
10 Mill. - 25 Mill.	39 227	602 487 457	293	4 215 027	286	4 126 202	37	567 168		
25 Mill. - 50 Mill.	13 505	469 593 610	50	1 740 681	}	67	3 020 570	}	10	372 363
50 Mill. - 100 Mill.	7 069	487 768 932	23	1 591 643						
100 Mill. - 250 Mill.	4 152	633 043 908	6	939 082	}	8	1 855 331	}	-	-
250 Mill. und mehr ...	2 675	3 360 001 471	2	916 250						
Zusammen ...	2 859 983	7 391 564 387	61 101	41 359 437	57 754	39 765 035	23 262	9 636 884		

3 Steuerpflichtige und deren Lieferungen und Leistungen 1998 nach Größenklassen und ausgewählten Wirtschaftszweigen

Größenklassen der Lieferungen und Leistungen von ... bis unter ... DM	Steuerpflichtige 1)	Lieferungen und Leistungen 2)	Steuerpflichtige 1)	Lieferungen und Leistungen 2)	Steuerpflichtige 1)	Lieferungen und Leistungen 2)	Steuerpflichtige 1)	Lieferungen und Leistungen 2)
	Anzahl	1 000 DM	Anzahl	1 000	Anzahl	1 000 DM	Anzahl	1 000 DM
	CB		14.1		14.2		D	
Nr. der Klassifikation der Wirtschaftszweige	Erzbergbau, Gew.v.Steinen u.Erden, sonst.Bergbau		Gew.v.Natursteinen		Gew.v.Kies, Sand, Ton u.Kaolin		Verarbeitendes Gewerbe	
32 500 - 50 000 ..	109	4 472	47	1 907	50	2 051	14 607	598 190
50 000 - 100 000 ..	254	18 783	138	10 101	97	7 193	31 427	2 308 492
100 000 - 250 000 ..	351	57 508	120	18 756	206	34 697	52 425	8 711 561
250 000 - 500 000 ..	270	99 561	86	31 257	160	59 318	48 643	17 697 820
500 000 - 1 Mill.	366	266 777	103	75 466	240	174 230	48 646	34 741 543
1 Mill. - 2 Mill.	388	562 397	100	145 293	269	389 507	36 101	50 942 102
2 Mill. - 5 Mill.	542	1 775 738	130	430 169	376	1 219 995	29 023	90 704 354
5 Mill. - 10 Mill.	324	2 274 254	86	609 164	214	1 501 032	13 148	92 654 212
10 Mill. - 25 Mill.	183	2 858 485	62	1 000 091	104	1 604 837	10 727	167 169 263
25 Mill. - 50 Mill.	48	1 662 568	16	604 229	27	893 420	4 511	157 943 668
50 Mill. - 100 Mill.	18	1 281 598	7	462 594	11	819 003	2 678	185 803 663
100 Mill. - 250 Mill.	9	1 238 997	5	2 008 955	6	1 023 980	1 685	260 745 737
250 Mill. und mehr ...	6	4 770 968					1 054	1 584 112 228
Zusammen ...	2 868	16 872 106	900	5 397 983	1 760	7 729 262	294 675	2 654 132 832
DA		15		15.1		15.11		
Ernährungsgewerbe u. Tabakverarbeitung		Ernährungsgewerbe		Schlachten u.Fleischverarbeitung		Schlachten(oh.Schlachten v.Geflügel)		
32 500 - 50 000 ..	1 658	67 185	12 658	1 635 445	666	27 041	298	19 980
50 000 - 100 000 ..	3 328	245 689			1 379	102 517		
100 000 - 250 000 ..	7 678	1 323 325	11 111	4 102 057	2 651	447 435	256	38 557
250 000 - 500 000 ..	11 119	4 105 020			3 933	1 463 658		
500 000 - 1 Mill.	12 315	8 778 766	12 312	8 776 542	5 457	3 916 510	127	44 949
1 Mill. - 2 Mill.	7 587	10 485 129			3 550	4 883 440		
2 Mill. - 5 Mill.	3 967	12 024 708	3 955	11 987 311	1 504	4 418 154	106	93 634
5 Mill. - 10 Mill.	1 363	9 589 715			374	2 623 581		
10 Mill. - 25 Mill.	1 098	17 165 022	2 456	26 702 006	266	4 168 354	126	580 025
25 Mill. - 50 Mill.	490	17 517 451			111	3 864 604		
50 Mill. - 100 Mill.	347	23 979 983	833	41 315 568	82	5 481 952	40	844 712
100 Mill. - 250 Mill.	267	41 532 718			52	7 348 809		
250 Mill. und mehr ...	199	179 663 159	191	148 073 141	21	10 870 451	15	541 158
Zusammen ...	51 416	326 477 870	51 357	293 977 703	20 046	49 616 505	12	779 287
15.13		15.2		15.3		15.31		
Fleischverarbeitung		Fischverarbeitung		Obst-u.Gemüseverarbeitung		Verarb.v.Kartoffeln		
32 500 - 50 000 ..	594	24 105	6	235	29	1 201	3	165
50 000 - 100 000 ..	1 147	85 138	16	1 120	60	4 455		
100 000 - 250 000 ..	2 386	407 490	44	7 011	92	15 513	12	1 872
250 000 - 500 000 ..	3 796	1 414 753	40	14 673	101	35 908		
500 000 - 1 Mill.	5 321	3 817 804	59	41 084	104	75 400	8	5 192
1 Mill. - 2 Mill.	3 435	4 718 932	34	49 591	97	134 867		
2 Mill. - 5 Mill.	1 414	4 124 448	30	97 596	103	345 212	11	14 229
5 Mill. - 10 Mill.	331	2 308 834	23	162 431	62	439 660		
10 Mill. - 25 Mill.	217	3 373 403	14	177 021	73	1 126 382	18	57 621
25 Mill. - 50 Mill.	89	3 061 178	9	341 541	37	1 296 641		
50 Mill. - 100 Mill.	62	4 143 428	6	395 500	19	1 290 477	5	107 043
100 Mill. - 250 Mill.	37	5 175 373	4	684 402	14	2 150 548		
250 Mill. und mehr ...	13	6 455 885	-	-	8	4 194 718	4	180 120
Zusammen ...	18 842	39 110 772	285	1 972 204	799	11 110 982	4	264 511
15.32		15.33		15.4		15.5		
H.v.Frucht-u.Gemüse-säften		Verarb.v.Obst u. Gemüse ang		H.v.pflanzlichen u. tierischen Ölen u.Fetten		Milchverarbeitung		
32 500 - 50 000 ..	38	2 511	18	763	12	1 469	30	1 175
50 000 - 100 000 ..			30	2 218			59	4 269
100 000 - 250 000 ..	34	6 309	46	7 331	10	2 243	106	17 610
250 000 - 500 000 ..	36	13 069	51	17 647			75	27 309
500 000 - 1 Mill.	51	37 108	45	32 007	10	7 507	52	36 841
1 Mill. - 2 Mill.	43	60 187	43	60 451			49	67 853
2 Mill. - 5 Mill.	31	110 715	54	176 876	16	184 825	39	121 395
5 Mill. - 10 Mill.	16	110 129	31	222 488			52	387 597
10 Mill. - 25 Mill.	19	278 141	42	648 982	10	503 181	69	1 115 138
25 Mill. - 50 Mill.	15	510 598	17	605 922			51	896 967
50 Mill. - 100 Mill.	9	630 341	6	395 624	5	778 621	58	4 019 816
100 Mill. - 250 Mill.	9	2 388 049	6	846 310			53	7 944 196
250 Mill. und mehr ...			3	1 977 008	13	15 760 526	46	26 645 743
Zusammen ...	301	4 147 159	392	4 993 627	92	17 288 487	739	42 285 909

- 1) Steuerpflichtige mit Lieferungen und Leistungen über 32 500 DM.
2) Ohne Umsatzsteuer.

3 Steuerpflichtige und deren Lieferungen und Leistungen 1998 nach Größenklassen und ausgewählten Wirtschaftszweigen

Größenklassen der Lieferungen und Leistungen von ... bis unter ... DM	Steuerpflichtige 1)	Lieferungen und Leistungen 2)	Steuerpflichtige 1)	Lieferungen und Leistungen 2)	Steuerpflichtige 1)	Lieferungen und Leistungen 2)	Steuerpflichtige 1)	Lieferungen und Leistungen 2)
	Anzahl	1 000 DM	Anzahl	1 000	Anzahl	1 000 DM	Anzahl	1 000 DM
Nr. der Klassifikation der Wirtschaftszweige	15.51		15.6		15.7		15.8	
	Milchverarbeitung (oh.H.v. Speiseeis)		Mehl-u. Schälmuehlen, H.v. Stärke u. Stärkeerzeugn.		H.v. Futtermitteln		Sonst. Ernährungsgewerbe (oh. Getränkeherstellung)	
32 500 - 50 000 ..	11	403	36	1 450	42	1 685	677	27 437
50 000 - 100 000 ..	15	1 159	71	5 446	64	4 574	1 319	97 116
100 000 - 250 000 ..	29	5 116	161	28 064	120	19 033	4 016	707 696
250 000 - 500 000 ..	33	12 289	159	56 655	96	35 025	6 233	2 293 703
500 000 - 1 Mill.	33	23 763	170	123 730	83	59 901	5 902	4 176 204
1 Mill. - 2 Mill.	46	64 480	146	205 279	67	94 451	3 248	4 495 296
2 Mill. - 5 Mill.	}	88	134	413 101	105	340 182	1 638	4 918 236
5 Mill. - 10 Mill.			71	510 901	45	332 572	491	3 367 025
10 Mill. - 25 Mill.			48	733 436	47	730 943	325	5 068 161
25 Mill. - 50 Mill.			15	561 217	26	857 292	132	4 771 732
50 Mill. - 100 Mill.	}	173	10	714 398	19	1 450 025	82	5 592 380
100 Mill. - 250 Mill.			7	1 059 659	11	1 780 342	64	10 890 372
250 Mill. und mehr ...	53	7 944 196	8	7 454 311	6	6 113 189	54	54 502 182
Zusammen ...	524	40 496 346	1 036	11 867 647	731	11 819 215	24 181	100 907 540
	15.81		15.82		15.84		15.85	
	H.v. Backwaren (oh. Dauerbackwaren)		H.v. Dauerbackwaren		H.v. Süßwaren (oh. Dauerbackwaren)		H.v. Teigwaren	
32 500 - 50 000 ..	594	24 023	7	296	14	604	18	745
50 000 - 100 000 ..	1 124	82 984	30	2 133	39	2 954	29	2 063
100 000 - 250 000 ..	3 633	644 744	72	12 373	60	9 829	66	10 520
250 000 - 500 000 ..	5 942	2 190 024	44	14 784	42	14 418	51	18 623
500 000 - 1 Mill.	5 644	3 992 998	40	27 176	32	23 898	54	37 473
1 Mill. - 2 Mill.	3 065	4 231 456	27	35 070	34	49 566	27	40 528
2 Mill. - 5 Mill.	1 447	4 307 225	26	80 293	27	85 885	20	56 494
5 Mill. - 10 Mill.	372	2 521 489	17	128 468	23	165 436	10	74 253
10 Mill. - 25 Mill.	203	3 043 948	12	197 579	35	594 322	11	170 779
25 Mill. - 50 Mill.	64	2 288 195	9	323 606	21	775 291	}	396 952
50 Mill. - 100 Mill.	20	1 302 214	12	821 516	20	1 452 611		
100 Mill. - 250 Mill.	13	2 246 143	6	1 041 827	11	1 724 410	}	678 126
250 Mill. und mehr ...	9	4 521 805	4	2 543 958	15	10 341 583		
Zusammen ...	22 130	31 397 249	306	5 229 089	373	15 240 808	297	1 486 556
	15.86		15.89		15.9		15.91	
	Verarb.v. Kaffee u. Tee, H.v. Kaffee-Ersatz		H.v. sonst. Nahrungsmitteln (oh. Getränke)		Getränkeherstellung		H.v. Spirituosen	
32 500 - 50 000 ..	7	277	27	1 100	167	6 778	58	2 331
50 000 - 100 000 ..	7	487	69	4 990	358	26 003	105	7 667
100 000 - 250 000 ..	25	4 127	108	17 692	477	79 112	101	16 429
250 000 - 500 000 ..	12	4 102	112	41 056	468	172 884	82	28 838
500 000 - 1 Mill.	}	23	89	61 903	475	339 364	73	51 410
1 Mill. - 2 Mill.			61	89 895	377	526 899	44	60 161
2 Mill. - 5 Mill.			77	257 941	392	1 297 532	34	101 067
5 Mill. - 10 Mill.			45	307 652	234	1 686 974	27	190 664
10 Mill. - 25 Mill.	11	184 619	35	568 516	246	3 888 004	19	319 925
25 Mill. - 50 Mill.	4	151 394	15	567 361	101	3 653 740	4	141 124
50 Mill. - 100 Mill.	4	262 647	10	617 300	65	4 624 108	13	922 297
100 Mill. - 250 Mill.	9	1 719 424	13	2 069 609	53	8 276 795	}	5 461 429
250 Mill. und mehr ...	9	18 066 448	11	12 592 488	35	22 532 021		
Zusammen ...	134	20 521 868	672	17 197 503	3 448	47 109 214	573	7 303 341
	15.92		15.93		15.96		15.98	
	Alkoholbrennerei		H.v. Wein a. frischen Trauben		H.v. Bier		Mineralbrunnen, H.v. Erfrischungsgetränken	
32 500 - 50 000 ..	42	1 715	12	462	19	783	19	753
50 000 - 100 000 ..	101	7 358	47	3 280	44	3 159	35	2 555
100 000 - 250 000 ..	128	21 419	59	9 675	96	15 877	51	8 828
250 000 - 500 000 ..	161	59 035	48	18 089	95	36 303	50	19 018
500 000 - 1 Mill.	98	67 438	56	40 113	154	113 150	59	42 762
1 Mill. - 2 Mill.	45	59 086	49	67 539	166	237 864	50	69 907
2 Mill. - 5 Mill.	29	88 732	75	253 232	187	622 394	43	158 478
5 Mill. - 10 Mill.	6	38 668	47	349 910	103	745 611	34	235 372
10 Mill. - 25 Mill.	10	149 245	41	592 260	120	1 858 508	40	687 363
25 Mill. - 50 Mill.	}	5	13	481 852	47	1 739 716	28	1 019 713
50 Mill. - 100 Mill.			4	267 777	21	1 491 908	21	1 540 751
100 Mill. - 250 Mill.			}	7	19	3 011 463	20	3 069 495
250 Mill. und mehr ...					18	10 736 900	7	5 888 673
Zusammen ...	625	847 298	458	4 055 444	1 089	20 613 636	457	12 743 669

1) Steuerpflichtige mit Lieferungen und Leistungen über 32 500 DM.
2) Ohne Umsatzsteuer.

3 Steuerpflichtige und deren Lieferungen und Leistungen 1998 nach Größenklassen und ausgewählten Wirtschaftszweigen

Größenklassen der Lieferungen und Leistungen von ... bis unter ... DM	Steuerpflichtige 1)		Lieferungen und Leistungen 2)		Steuerpflichtige 1)		Lieferungen und Leistungen 2)		Steuerpflichtige 1)		Lieferungen und Leistungen 2)		Steuerpflichtige 1)		Lieferungen und Leistungen 2)								
	Anzahl	1 000 DM	Anzahl	1 000	Anzahl	1 000 DM	Anzahl	1 000 DM	Anzahl	1 000 DM	Anzahl	1 000 DM	Anzahl	1 000 DM	Anzahl	1 000 DM							
	16		08		17		17.1																
Nr. der Klassifikation der Wirtschaftszweige	Tabakverarbeitung		Textil-u.Bekleidungs-gewerbe		Textilgewerbe		Spinnstoffaufbereitung u.Spinnerei																
32 500 - 50 000 ..	}	6	754	1 675	68 163	531	21 859	16	666														
50 000 - 100 000 ..				2 624	187 936	1 052	76 455	29	2 215														
100 000 - 250 000 ..				2 968	477 952	1 422	231 912	42	6 887														
250 000 - 500 000 ..		8	2 963	1 786	634 898	940	334 614	25	8 646														
500 000 - 1 Mill.		3	2 224	1 373	971 995	785	559 442	32	23 949														
1 Mill. - 2 Mill.		9	13 241	1 083	1 523 426	657	925 378	17	24 131														
2 Mill. - 5 Mill.		12	37 397	977	3 119 384	627	1 982 189	17	51 729														
5 Mill. - 10 Mill.	}	5	52 732	541	3 868 412	343	2 460 448	20	152 327														
10 Mill. - 25 Mill.				521	8 332 145	325	5 252 024	21	321 131														
25 Mill. - 50 Mill.				263	9 304 291	168	5 938 421	26	945 671														
50 Mill. - 100 Mill.	}	4	181 866	168	11 741 801	104	7 289 916	15	1 147 663														
100 Mill. - 250 Mill.				84	13 055 497	47	6 942 983	4	611 051														
250 Mill. und mehr ...				8	31 590 018	36	16 843 327	20	9 594 266	7	3 079 973												
Zusammen ...		59	32 500 167	14 099	70 129 226	7 021	41 609 909	271	6 376 039														
		17.2		17.21		17.3		17.4															
		Weberei		Baumwollweberei		Textilveredlung		H.v.konfektion.Textil-waren (oh.Bekleidung)															
32 500 - 50 000 ..		53	2 157	25	1 033	41	1 617	91	3 831														
50 000 - 100 000 ..		61	4 558	35	2 584	105	7 502	196	14 278														
100 000 - 250 000 ..		117	19 339	75	12 123	120	19 505	310	50 407														
250 000 - 500 000 ..		83	30 553	57	21 343	93	32 981	208	75 080														
500 000 - 1 Mill.		69	51 754	41	31 102	60	43 436	213	152 120														
1 Mill. - 2 Mill.		70	100 587	48	67 948	58	83 239	167	229 028														
2 Mill. - 5 Mill.		82	264 910	48	146 041	74	232 557	132	416 768														
5 Mill. - 10 Mill.		54	384 519	32	230 601	42	308 349	59	403 778														
10 Mill. - 25 Mill.		56	914 972	33	541 647	37	597 837	59	919 509														
25 Mill. - 50 Mill.		30	1 093 676	24	877 656	16	578 624	29	1 075 239														
50 Mill. - 100 Mill.		29	1 915 310	18	1 176 441	}	15	1 472 396	5	2 063 565													
100 Mill. - 250 Mill.		19	2 848 217	}	16																		
250 Mill. und mehr ...		3	1 168 472																				
Zusammen ...		726	8 799 026	452	5 556 689	661	3 378 043	1 480	6 241 190														
		17.5		17.51		17.54		17.6															
		Sonst.Textilgewerbe (oh.H.v.Maschenware)		H.v.Teppichen		Textilgewerbe ang		H.v.gewirktem u.gestricktem Stoff															
32 500 - 50 000 ..		283	11 696	21	881	248	10 253	35	1 408														
50 000 - 100 000 ..		537	39 015	45	3 290	472	34 203	87	6 256														
100 000 - 250 000 ..		690	112 201	71	11 278	584	94 759	107	17 436														
250 000 - 500 000 ..		425	149 423	31	10 693	359	126 345	63	22 225														
500 000 - 1 Mill.		325	227 884	29	21 263	273	190 484	52	38 032														
1 Mill. - 2 Mill.		276	391 053	22	31 086	232	328 409	41	56 870														
2 Mill. - 5 Mill.		240	757 841	22	71 156	193	608 931	47	150 030														
5 Mill. - 10 Mill.		124	897 835	12	84 613	101	732 046	30	215 749														
10 Mill. - 25 Mill.		120	1 959 929	13	227 387	97	1 561 880	26	423 108														
25 Mill. - 50 Mill.		51	1 697 802	12	433 543	36	1 172 666	12	394 672														
50 Mill. - 100 Mill.		29	2 012 279	}	9	1 302 593	13	1 452 432	8	576 964													
100 Mill. - 250 Mill.		16	2 295 859																				
250 Mill. und mehr ...		7	3 327 847																				
Zusammen ...		3 123	13 880 665	287	2 197 783	2 634	10 300 609	508	1 902 749														
		17.7		17.71		17.72		18															
		H.v.gewirkten u.ge-strickten Fertigerzeugn.		H.v.Strumpfwaren		H.v.Pullovern,Strick-jacken u.ä.		Bekleidungsgewerbe															
32 500 - 50 000 ..		12	484	7	286	5	198	1 144	46 303														
50 000 - 100 000 ..		37	2 631	20	1 432	17	1 199	1 572	111 481														
100 000 - 250 000 ..		36	6 136	20	3 447	16	2 689	1 546	246 041														
250 000 - 500 000 ..		43	15 707	21	7 765	22	7 942	846	300 284														
500 000 - 1 Mill.		34	22 266	19	12 453	15	9 813	588	412 553														
1 Mill. - 2 Mill.		28	40 470	8	10 996	20	29 474	426	598 048														
2 Mill. - 5 Mill.		35	108 355	13	38 577	22	69 777	350	1 137 195														
5 Mill. - 10 Mill.		14	97 889	7	47 021	7	50 868	198	1 407 963														
10 Mill. - 25 Mill.		6	115 538	}	8	572 901	}	5	165 357	95	3 365 870	64	4 451 885	37	6 112 514	16	7 249 061						
25 Mill. - 50 Mill.		4	152 737																				
50 Mill. - 100 Mill.																							
100 Mill. - 250 Mill.	}	3	469 983	}	8	572 901	}	5	165 357	95	3 365 870	64	4 451 885	37	6 112 514	16	7 249 061						
250 Mill. und mehr ...																							
Zusammen ...		252	1 032 197	123	694 879	129	337 318	7 078	28 519 317														

3 Steuerpflichtige und deren Lieferungen und Leistungen 1998 nach Größenklassen und ausgewählten Wirtschaftszweigen

Größenklassen der Lieferungen und Leistungen von ... bis unter ... DM	Steuerpflichtige 1)		Lieferungen und Leistungen 2)		Steuerpflichtige 1)		Lieferungen und Leistungen 2)		Steuerpflichtige 1)		Lieferungen und Leistungen 2)								
	Anzahl		1 000 DM		Anzahl		1 000		Anzahl		1 000 DM		Anzahl		1 000 DM				
	18.1				18.2				18.22				18.23						
Nr. der Klassifikation der Wirtschaftszweige	H.v.Lederbekleidung		H.v.Bekleidung (oh. Lederbekleidung)		H.v.Oberbekleidg.(oh.Arbeits-u.Berufsbekleidg.)		H.v.Wäsche												
32 500 - 50 000 ..	7	273	1 060	43 007	543	22 109	64	2 564											
50 000 - 100 000 ..	22	1 539	1 400	98 945	725	50 862	78	5 805											
100 000 - 250 000 ..	17	2 832	1 290	203 512	611	94 740	98	15 953											
250 000 - 500 000 ..	17	6 201	697	247 485	320	114 050	50	17 062											
500 000 - 1 Mill.	16	11 764	498	349 120	242	170 295	30	20 899											
1 Mill. - 2 Mill.	9	13 199	379	534 462	186	267 459	26	37 901											
2 Mill. - 5 Mill.	9	28 742	325	1 058 944	150	486 251	35	119 190											
5 Mill. - 10 Mill.	6	39 785	187	1 332 737	103	731 267	13	95 474											
10 Mill. - 25 Mill.	}	136 241	190	2 988 082	109	1 711 266	23	370 290											
25 Mill. - 50 Mill.			}	155	7 664 330	53	1 858 245	11	431 891										
50 Mill. - 100 Mill.				37	6 112 514	45	3 127 083	8	560 464										
100 Mill. - 250 Mill.	-	-	16	7 249 061	29	5 123 311	4	492 575											
250 Mill. und mehr ...	-	-	-	-	13	5 797 789	3	1 451 272											
Zusammen ...	108	240 555	6 234	27 882 198	3 129	19 554 727	443	3 621 340											
		18.24		18.24.1		18.24.6		18.3											
		H.v.sonst.Bekleidg.u. Bekleidungszubehör		H.v.Sportbekleidung		Mit dem Bekleidungsge- werbe verb.Tätigkeiten		Zurichtung u.Färben v. Fellen,H.v.Pelzwaren											
32 500 - 50 000 ..	448	18 143	21	864	376	15 175	77	3 023											
50 000 - 100 000 ..	584	41 318	45	3 080	418	29 451	150	10 996											
100 000 - 250 000 ..	552	88 090	68	11 673	343	53 188	239	39 697											
250 000 - 500 000 ..	304	108 334	45	16 419	151	52 486	132	46 598											
500 000 - 1 Mill.	197	136 443	52	36 387	72	49 440	74	51 669											
1 Mill. - 2 Mill.	151	205 803	35	47 368	45	61 192	38	50 387											
2 Mill. - 5 Mill.	115	375 099	23	78 116	29	89 873	16	49 509											
5 Mill. - 10 Mill.	56	407 012	}	47	1 306 934	7	44 384	5	35 462										
10 Mill. - 25 Mill.	46	719 907				-	-	-	-	-	-								
25 Mill. - 50 Mill.	20	698 129				-	-	-	-	-	-	5	109 222						
50 Mill. - 100 Mill.	6	447 994	-	-	-	-	-	-	-	-									
100 Mill. - 250 Mill.	4	496 628	-	-	-	-	-	-	-	-									
250 Mill. und mehr ...	-	-	-	-	-	-	-	-	-	-									
Zusammen ...	2 483	3 742 900	336	1 500 842	1 446	487 702	736	396 564											
		DC / 19		19.1		19.2		19.3											
		Ledergewerbe		Ledererzeugung		Lederverarb.(oh.H.v.Le- derbekleidung u.Schuhen)		H.v.Schuhen											
32 500 - 50 000 ..	219	9 003	8	340	80	3 208	131	5 456											
50 000 - 100 000 ..	486	35 469	25	1 810	193	13 930	268	19 729											
100 000 - 250 000 ..	727	116 988	45	7 693	245	39 142	437	70 151											
250 000 - 500 000 ..	492	175 673	33	11 700	169	60 343	290	103 630											
500 000 - 1 Mill.	381	268 900	20	14 049	127	88 887	234	165 965											
1 Mill. - 2 Mill.	259	368 317	24	33 635	102	148 169	133	186 514											
2 Mill. - 5 Mill.	184	557 732	29	84 024	72	220 650	83	253 058											
5 Mill. - 10 Mill.	78	555 786	10	75 339	34	235 841	34	244 606											
10 Mill. - 25 Mill.	73	1 115 736	9	143 190	23	357 158	41	615 387											
25 Mill. - 50 Mill.	25	874 501	3	128 280	7	218 859	15	527 362											
50 Mill. - 100 Mill.	19	1 385 667	}	3	475 023	5	318 628	}	21	2 259 820									
100 Mill. - 250 Mill.	10	1 667 804				-	-		-	6	4 458 361								
250 Mill. und mehr ...	6	4 458 361				-	-		-	-	-								
Zusammen ...	2 959	11 589 935	209	975 081	1 057	1 704 814	1 693	8 910 039											
		DD / 20		20.1		20.2		20.20.1											
		Holzgewerbe (oh.H.v. Möbeln)		Säge-,Hobel-u.Holz- imprägnierwerke		Furnier-, Sperrh.-, Holz- faserpl.-u.-spanpl.werke		Furnier-, Sperrholz-u. Holzfasersplattenwerke											
32 500 - 50 000 ..	1 363	55 605	243	9 847	13	512	9	362											
50 000 - 100 000 ..	2 955	216 961	517	37 387	22	1 614	18	1 342											
100 000 - 250 000 ..	4 780	796 344	761	127 103	42	7 110	26	4 461											
250 000 - 500 000 ..	3 985	1 445 591	600	216 920	32	11 167	23	7 993											
500 000 - 1 Mill.	3 809	2 721 365	612	448 759	30	21 259	26	18 669											
1 Mill. - 2 Mill.	2 667	3 751 284	578	820 537	36	53 088	24	34 896											
2 Mill. - 5 Mill.	1 924	5 885 145	526	1 608 644	38	127 732	32	106 928											
5 Mill. - 10 Mill.	693	4 847 346	191	1 322 120	27	210 376	20	156 872											
10 Mill. - 25 Mill.	424	6 617 277	112	1 723 950	33	575 234	25	447 819											
25 Mill. - 50 Mill.	155	5 484 390	34	1 198 864	21	825 990	17	654 516											
50 Mill. - 100 Mill.	64	4 392 276	11	732 760	8	621 369	3	228 045											
100 Mill. - 250 Mill.	47	7 578 311	}	6	1 164 468	16	2 781 723	}	10	1 865 930									
250 Mill. und mehr ...	11	4 585 743				-	6				2 858 120	-	-						
Zusammen ...	22 877	48 377 637	4 191	9 411 359	324	8 095 294	233	3 527 834											

1) Steuerpflichtige mit Lieferungen und Leistungen über 32 500 DM.

2) Ohne Umsatzsteuer.

3 Steuerpflichtige und deren Lieferungen und Leistungen 1998 nach Größenklassen und ausgewählten Wirtschaftszweigen

Größenklassen der Lieferungen und Leistungen von ... bis unter ... DM	Steuerpflichtige 1)	Lieferungen und Leistungen 2)	Steuerpflichtige 1)	Lieferungen und Leistungen 2)	Steuerpflichtige 1)	Lieferungen und Leistungen 2)	Steuerpflichtige 1)	Lieferungen und Leistungen 2)
	Anzahl	1 000 DM	Anzahl	1 000	Anzahl	1 000 DM	Anzahl	1 000 DM
	20.3		20.4		20.5		20.51	
Nr. der Klassifikation der Wirtschaftszweige	H.v.Konstr.-,Fertigb.t., Ausbauelement.u.ä.a.Holz		H.v.Verpackungsmitteln u.Lagerbehältern a.Holz		H.v.Holzwaren ang,Kork-, Flecht-u.Korbwaren		H.v.Holzwaren ang, Veredlg.v.Holzwaren	
32 500 - 50 000 ..	710	29 014	45	1 824	352	14 407	320	13 084
50 000 - 100 000 ..	1 521	112 589	91	6 422	804	58 949	757	55 497
100 000 - 250 000 ..	2 631	439 379	124	20 531	1 222	202 221	1 154	191 048
250 000 - 500 000 ..	2 396	872 401	106	38 829	851	306 274	817	294 196
500 000 - 1 Mill.	2 358	1 677 307	95	67 021	714	507 019	692	490 606
1 Mill. - 2 Mill.	1 504	2 101 310	99	143 670	450	632 680	437	614 799
2 Mill. - 5 Mill.	972	2 945 493	100	316 104	268	887 172	279	854 424
5 Mill. - 10 Mill.	321	2 238 845	45	308 461	109	767 543	104	732 540
10 Mill. - 25 Mill.	184	2 869 765	17	264 991	78	1 183 336	73	1 109 353
25 Mill. - 50 Mill.	63	2 192 947	7	248 892	30	1 017 697		
50 Mill. - 100 Mill.	32	2 084 348	3	250 282	10	703 517		
100 Mill. - 250 Mill.							34	1 449 339
250 Mill. und mehr ...	24	4 152 903	-	-	6	1 206 840	6	1 206 840
Zusammen ...	12 716	21 716 302	732	1 667 027	4 914	7 487 656	4 673	7 011 725

3 Steuerpflichtige und deren Lieferungen und Leistungen 1998 nach Größenklassen und ausgewählten Wirtschaftszweigen

Größenklassen der Lieferungen und Leistungen von ... bis unter ... DM	Steuerpflichtige 1)		Lieferungen und Leistungen 2)		Steuerpflichtige 1)		Lieferungen und Leistungen 2)		Steuerpflichtige 1)		Lieferungen und Leistungen 2)		Steuerpflichtige 1)		Lieferungen und Leistungen 2)					
	Anzahl		1 000 DM		Anzahl		1 000		Anzahl		1 000 DM		Anzahl		1 000 DM					
	22.11				22.11.1				22.11.2				22.11.3							
Nr. der Klassifikation der Wirtschaftszweige	Buchverlag u. Musikverlag		Buchverlag (oh. Adreßbuchverlag)		Adreßbuchverlag		Musikverlag													
32 500 - 50 000 ..	262	10 680	123	5 022	4	165	135	5 494												
50 000 - 100 000 ..	542	40 006	331	24 499	14	1 051	197	14 456												
100 000 - 250 000 ..	793	129 704	514	84 302	13	2 275	266	43 127												
250 000 - 500 000 ..	520	188 355	347	126 134	18	6 839	155	55 383												
500 000 - 1 Mill.	405	287 393	289	205 320	11	7 900	105	74 174												
1 Mill. - 2 Mill.	320	445 763	242	336 815	12	18 444	66	90 504												
2 Mill. - 5 Mill.	310	991 078	229	740 021	27	82 320	54	168 737												
5 Mill. - 10 Mill.	139	986 813	105	762 202	14	92 087	19	132 523												
10 Mill. - 25 Mill.	119	1 862 946	97	1 529 337	11	173 018	11	160 590												
25 Mill. - 50 Mill.	59	2 122 739	46	1 642 954	29	2 165 458	5	401 962												
50 Mill. - 100 Mill.	33	2 153 241	21	1 388 691																
100 Mill. - 250 Mill.	27	3 895 796	18	2 572 711																
250 Mill. und mehr ...	10	10 509 973	10	10 509 973	-	-	-	-												
Zusammen ...	3 539	23 624 489	2 373	19 927 983	153	2 549 556	1 013	1 146 950												
	22.12		22.12.1		22.12.2		22.13													
	Zeitungsverlag		Verlag v. Tageszeitungen		Verlag v. Wochen- u. Sonntagszeitungen		Zeitschriftenverlag													
32 500 - 50 000 ..	19	772	8	331	11	441	91	3 686												
50 000 - 100 000 ..	42	2 940	22	1 571	20	1 368	196	14 512												
100 000 - 250 000 ..	73	11 313	33	4 993	40	6 320	295	48 082												
250 000 - 500 000 ..	68	24 479	35	12 612	33	11 867	303	110 262												
500 000 - 1 Mill.	59	42 657	28	20 284	31	22 373	281	196 356												
1 Mill. - 2 Mill.	62	89 280	31	44 168	31	45 112	239	345 678												
2 Mill. - 5 Mill.	96	311 317	47	144 413	49	166 904	248	802 193												
5 Mill. - 10 Mill.	48	348 358	23	177 125	25	171 233	111	804 726												
10 Mill. - 25 Mill.	53	838 930	38	626 420	15	212 510	98	1 549 462												
25 Mill. - 50 Mill.	34	1 162 398	28	966 394	6	196 004	42	1 429 322												
50 Mill. - 100 Mill.	28	1 931 069	61	7 461 299	4	330 197	30	2 157 572												
100 Mill. - 250 Mill.	37	5 860 427					12	1 655 182												
250 Mill. und mehr ...	13	6 332 566					13	10 261 399												
Zusammen ...	632	16 956 506	367	15 792 175	265	1 164 331	1 957	19 378 433												
	22.13.1		22.13.2		22.13.3		22.14													
	Verlag v. Fachzeitschriften		Verlag v. allgemeinen Zeitschriften		Verlag v. sonst. Zeitschriften		Verlag v. bespielten Tonträgern													
32 500 - 50 000 ..	24	995	38	1 523	29	1 168	25	1 041												
50 000 - 100 000 ..	73	5 496	60	4 307	63	4 709	31	2 145												
100 000 - 250 000 ..	108	17 530	92	15 390	95	15 161	44	6 762												
250 000 - 500 000 ..	134	49 175	85	29 989	84	31 098	28	9 885												
500 000 - 1 Mill.	98	68 248	95	65 930	88	62 178	19	12 957												
1 Mill. - 2 Mill.	92	134 705	74	106 047	73	104 925	17	24 659												
2 Mill. - 5 Mill.	93	305 092	89	291 495	66	205 606	11	32 761												
5 Mill. - 10 Mill.	42	294 507	36	272 514	33	237 706	7	42 936												
10 Mill. - 25 Mill.	37	598 561	32	510 518	29	440 383	-	-												
25 Mill. - 50 Mill.	12	450 220	14	467 370	16	511 733	3	123 258												
50 Mill. - 100 Mill.	10	693 099	12	937 791	8	526 682														
100 Mill. - 250 Mill.	6	2 841 180	5	665 158	6	1 288 559			3	1 177 266										
250 Mill. und mehr ...			6	7 121 684			6	1 433 670												
Zusammen ...	729	5 458 807	638	10 489 717	590	3 429 910	188	1 433 670												
	22.15		22.2		22.21		22.22													
	Sonst. Verlagsgewerbe		Druckgewerbe		Zeitungsdruckerei		Druckerei (oh. Zeitungsdruckerei)													
32 500 - 50 000 ..	229	9 383	782	32 393	11	465	478	19 837												
50 000 - 100 000 ..	503	37 254	1 871	137 625	26	2 007	1 205	88 357												
100 000 - 250 000 ..	690	110 043	3 252	542 237	44	7 113	2 245	377 485												
250 000 - 500 000 ..	432	155 293	3 048	1 103 056	37	13 204	2 281	831 555												
500 000 - 1 Mill.	403	287 878	2 918	2 091 727	53	36 480	2 263	1 623 065												
1 Mill. - 2 Mill.	306	424 217	2 195	3 087 040	65	90 366	1 702	2 393 225												
2 Mill. - 5 Mill.	227	705 997	1 837	5 747 152	59	189 010	1 461	4 557 414												
5 Mill. - 10 Mill.	96	678 890	784	5 441 478	31	226 813	627	4 355 133												
10 Mill. - 25 Mill.	59	878 182	477	7 274 447	31	476 823	397	6 044 047												
25 Mill. - 50 Mill.	29	1 390 529	182	6 207 530	19	677 916	148	5 007 059												
50 Mill. - 100 Mill.							59	4 166 660												
100 Mill. - 250 Mill.							25	3 681 002												
250 Mill. und mehr ...	4	1 454 088	126	17 039 885	13	3 710 786	6	3 414 051												
Zusammen ...	2 981	6 729 230	17 472	48 704 571	405	6 653 447	12 897	36 558 891												

1) Steuerpflichtige mit Lieferungen und Leistungen über 32 500 DM.
2) Ohne Umsatzsteuer.

3 Steuerpflichtige und deren Lieferungen und Leistungen 1998 nach Größenklassen und ausgewählten Wirtschaftszweigen

Größenklassen der Lieferungen und Leistungen von ... bis unter ... DM	Steuerpflichtige 1)	Lieferungen und Leistungen 2)	Steuerpflichtige 1)	Lieferungen und Leistungen 2)	Steuerpflichtige 1)	Lieferungen und Leistungen 2)	Steuerpflichtige 1)	Lieferungen und Leistungen 2)
	Anzahl	1 000 DM	Anzahl	1 000	Anzahl	1 000 DM	Anzahl	1 000 DM
	22.23		22.24		22.25		22.3	
Nr. der Klassifikation der Wirtschaftszweige	Druckweiterverarbeitung		Satzherstellung u. Reproduktion		Sonst. Druckgewerbe		Vervielf.v.besp.Ton-, Bild-u.Datenträgern	
32 500 - 50 000 ..	85	3 590	150	6 125	58	2 376	90	3 680
50 000 - 100 000 ..	189	14 056	336	24 608	115	8 598	176	12 734
100 000 - 250 000 ..	262	42 175	515	84 810	186	30 655	211	34 525
250 000 - 500 000 ..	197	69 251	400	141 878	133	47 167	142	50 407
500 000 - 1 Mill.	148	104 180	356	256 766	98	71 236	112	75 870
1 Mill. - 2 Mill.	104	150 262	250	351 824	74	101 363	76	110 480
2 Mill. - 5 Mill.	84	278 307	178	553 995	55	168 427	55	167 573
5 Mill. - 10 Mill.	37	259 105	69	469 960	20	130 467	16	114 767
10 Mill. - 25 Mill.	14	211 875	21	312 374	14	229 327	20	279 625
25 Mill. - 50 Mill.	8	269 171	7	295 525	4	595 219	6	252 306
50 Mill. - 100 Mill.	3	207 560					4	1 027 886
100 Mill. - 250 Mill.	-	-						
250 Mill. und mehr ...	-	-	-	-	-	-	-	-
Zusammen ...	1 131	1 609 533	2 282	2 497 865	757	1 384 835	908	2 129 854

Größenklassen der Lieferungen und Leistungen von ... bis unter ... DM	DF / 23		23.2		DG / 24		24.1				
	Kokerei, Mineralölverarbeitung, H.v. Brutstoffen		Mineralölverarbeitung		Chemische Industrie		H.v. chemischen Grundstoffen				
32 500 - 50 000 ..	}	11	694	}	7	445	}	691	42 746	38	1 516
50 000 - 100 000 ..		21	3 529		15	2 535		657	106 386	72	5 194
100 000 - 250 000 ..		12	4 309		7	2 608		481	175 333	148	23 256
250 000 - 500 000 ..	}	16	12 091	}	27	30 815	}	463	337 371	124	44 268
500 000 - 1 Mill.		18	25 847		25	81 111		517	743 285	131	95 192
1 Mill. - 2 Mill.		30	94 613		25	81 111		560	1 807 728	134	196 869
2 Mill. - 5 Mill.	}	20	146 103	}	35	477 844	}	384	2 727 425	157	518 388
5 Mill. - 10 Mill.		12	193 675		6	397 307		410	6 471 625	88	639 572
10 Mill. - 25 Mill.		6	202 167		6	397 307		227	8 159 940	114	1 826 096
25 Mill. - 50 Mill.	}	9	645 959	}	21	138 421 851	}	173	12 227 799	54	1 871 824
50 Mill. - 100 Mill.		9	1 433 154		21	138 421 851		118	18 185 551	45	3 248 438
100 Mill. - 250 Mill.		17	141 295 396		21	138 421 851		118	193 099 035	28	4 724 291
250 Mill. und mehr ...										37	117 137 207
Zusammen ...		181	144 057 537		143	139 414 517		4 799	244 084 224	1 170	130 332 111

Größenklassen der Lieferungen und Leistungen von ... bis unter ... DM	24.13		24.14		24.3		24.4				
	H.v. sonst. anorganischen Grundstoffen u. Chemik.		H.v. sonst. organischen Grundstoffen u. Chemik.		H.v. Anstrichmitteln, Druckfarben u. Kitt		H.v. pharmazeut. Erzeugn.				
32 500 - 50 000 ..	}	8	551	}	22	900	}	14	562	30	1 232
50 000 - 100 000 ..		8	1 211		34	2 468		20	1 508	50	3 795
100 000 - 250 000 ..		4	1 481		88	13 844		52	8 423	92	14 817
250 000 - 500 000 ..	}	8	5 586	}	79	28 473	}	37	13 688	77	27 712
500 000 - 1 Mill.		16	21 600		79	57 374		44	32 122	68	50 817
1 Mill. - 2 Mill.		10	33 816		72	107 089		61	87 486	96	137 884
2 Mill. - 5 Mill.	}	9	66 325	}	95	310 725	}	69	231 294	100	325 635
5 Mill. - 10 Mill.		18	333 427		54	392 707				80	553 658
10 Mill. - 25 Mill.		6	189 677		60	948 942				74	1 183 623
25 Mill. - 50 Mill.	}	6	398 751	}	33	1 129 583	}			42	1 523 214
50 Mill. - 100 Mill.		6	398 751		26	1 919 423				40	2 883 667
100 Mill. - 250 Mill.		12	25 411 039		17	2 811 624				39	5 681 855
250 Mill. und mehr ...					22	87 536 041				31	32 653 394
Zusammen ...		105	26 463 445		681	95 259 193		529	12 670 426	819	45 041 303

Größenklassen der Lieferungen und Leistungen von ... bis unter ... DM	24.5		24.51		24.52		24.6				
	H.v. Seifen, Wasch-, Reinigungs-u. Körperpflegem.		H.v. Seifen, Wasch-, Reinigungs-u. Poliermitteln		H.v. Duft- u. Körperpflegemitteln		H.v. sonst. chemischen Erzeugnissen				
32 500 - 50 000 ..	}	79	3 233	}	26	1 055	}	53	2 178	83	3 474
50 000 - 100 000 ..		138	10 138		34	2 503		104	7 634	149	10 906
100 000 - 250 000 ..		146	24 265		51	8 612		95	15 653	204	32 912
250 000 - 500 000 ..	}	83	29 907	}	37	13 326	}	46	16 581	148	55 236
500 000 - 1 Mill.		68	47 714		38	26 975		30	20 738	136	99 412
1 Mill. - 2 Mill.		81	115 983		40	54 476		41	61 507	137	194 455
2 Mill. - 5 Mill.	}	75	233 032	}	43	143 418	}	32	89 614	138	435 182
5 Mill. - 10 Mill.		40	267 615		27	184 286		13	83 330	90	638 387
10 Mill. - 25 Mill.		44	662 995		24	347 036		20	315 959	90	1 463 809
25 Mill. - 50 Mill.	}	32	1 187 571	}	22	807 030	}	10	380 541	52	1 906 781
50 Mill. - 100 Mill.		15	1 099 899		7	535 693		8	564 206	41	2 778 481
100 Mill. - 250 Mill.		11	1 598 699							25	3 814 017
250 Mill. und mehr ...		15	19 935 151		9	13 531 517		17	8 002 333	18	12 456 239
Zusammen ...		827	25 216 201		358	15 655 927		469	9 560 274	1 311	23 889 290

1) Steuerpflichtige mit Lieferungen und Leistungen über 32 500 DM.
2) Ohne Umsatzsteuer.

3 Steuerpflichtige und deren Lieferungen und Leistungen 1998 nach Größenklassen und ausgewählten Wirtschaftszweigen

Größenklassen der Lieferungen und Leistungen von ... bis unter ... DM	Steuerpflichtige 1)	Lieferungen und Leistungen 2)	Steuerpflichtige 1)	Lieferungen und Leistungen 2)	Steuerpflichtige 1)	Lieferungen und Leistungen 2)	Steuerpflichtige 1)	Lieferungen und Leistungen 2)
	Anzahl	1 000 DM	Anzahl	1 000	Anzahl	1 000 DM	Anzahl	1 000 DM
Nr. der Klassifikation der Wirtschaftszweige	24.64		24.65		24.66		24.7	
	H.v.fotochemischen Erzeugnissen		H.v.unbespielten Ton-, Bild- u. Datenträgern		H.v.chemischen Erzeugnissen ang		H.v.Chemiefasern	
32 500 - 50 000 ..	12	504	14	575	47	1 961	}	
50 000 - 100 000 ..	24	1 837	21	1 484	94	6 858		399
100 000 - 250 000 ..	37	5 767	30	5 171	117	18 959	6	1 360
250 000 - 500 000 ..	18	6 380	13	4 754	105	39 786	7	1 724
500 000 - 1 Mill.	21	15 600	14	9 801	92	67 077	5	5 038
1 Mill. - 2 Mill.	17	23 286	11	16 365	97	138 423	6	5 129
2 Mill. - 5 Mill.	8	25 880	8	25 078	104	328 216	4	31 282
5 Mill. - 10 Mill.	5	32 037			69	495 670	10	41 400
10 Mill. - 25 Mill.	7	106 848	7	54 354	65	1 081 406	6	210 605
25 Mill. - 50 Mill.	3	116 552			36	1 278 441	14	158 010
50 Mill. - 100 Mill.					26	1 777 991	5	515 120
100 Mill. - 250 Mill.	}	999 086	}	951 158	21	3 265 444	}	4 047 007
250 Mill. und mehr ...					12	9 861 318		
Zusammen ...	156	1 333 776	122	1 068 740	885	18 361 548	78	5 017 074
	DH / 25		25.1		25.11		25.12	
	H.v.Gummi-u.Kunststoffwaren		H.v.Gummiwaren		H.v.Bereifungen		Runderneuerung v. Bereifungen	
32 500 - 50 000 ..	225	9 259	34	1 374	8	311	10	402
50 000 - 100 000 ..	511	37 435	94	6 842	25	1 782	31	2 234
100 000 - 250 000 ..	923	154 808	163	27 750	39	6 485	66	11 640
250 000 - 500 000 ..	858	316 848	171	63 650	31	10 874	81	31 381
500 000 - 1 Mill.	1 043	757 270	186	134 504	43	30 644	77	57 044
1 Mill. - 2 Mill.	1 120	1 624 416	181	234 005	27	38 300	71	102 780
2 Mill. - 5 Mill.	1 347	4 326 809	157	509 870	19	56 902	55	166 670
5 Mill. - 10 Mill.	727	5 179 865	88	633 936	11	71 452	12	81 975
10 Mill. - 25 Mill.	715	11 161 285	68	1 067 370	8	136 920	8	105 728
25 Mill. - 50 Mill.	281	9 858 506	31	1 096 711	}	749 152	}	340 210
50 Mill. - 100 Mill.	145	9 840 061	21	1 491 639				
100 Mill. - 250 Mill.	83	12 833 410	12	1 835 620	5	13 837 430	-	-
250 Mill. und mehr ...	41	31 908 426	11	17 683 378				
Zusammen ...	8 019	88 008 400	1 197	24 786 649	224	14 940 252	418	900 066
	25.13		25.2		25.21		25.22	
	H.v.sonst.Gummiwaren		H.v.Kunststoffwaren		H.v.Platten,Folien usw a.Kunststoff		H.v.Verpackungsmitteln a.Kunststoff	
32 500 - 50 000 ..	16	661	191	7 884	16	642	12	494
50 000 - 100 000 ..	38	2 826	417	30 593	31	2 360	20	1 395
100 000 - 250 000 ..	58	9 625	760	127 058	52	8 638	42	7 242
250 000 - 500 000 ..	59	21 395	687	253 197	64	22 841	40	14 352
500 000 - 1 Mill.	66	46 816	857	622 767	60	42 446	40	30 352
1 Mill. - 2 Mill.	63	92 926	959	1 390 411	73	108 851	45	65 513
2 Mill. - 5 Mill.	83	286 297	1 190	3 816 940	108	341 143	71	230 195
5 Mill. - 10 Mill.	65	480 508	639	4 545 930	49	346 568	49	355 522
10 Mill. - 25 Mill.	52	824 722	647	10 093 915	69	1 149 753	63	991 248
25 Mill. - 50 Mill.	23	827 933	250	8 761 795	27	955 724	34	1 194 407
50 Mill. - 100 Mill.	18	1 304 859	124	8 348 422	21	1 333 175	25	1 725 932
100 Mill. - 250 Mill.	8	1 201 816	71	10 997 790	6	921 288	6	1 001 738
250 Mill. und mehr ...	6	3 845 948	30	14 225 049	9	5 131 371	5	2 498 205
Zusammen ...	555	8 946 332	6 822	63 221 751	585	10 364 802	452	8 116 595
	25.23		25.24		DI / 26		26.1	
	H.v.Baubedarfsartikeln a.Kunststoff		H.v.sonst.Kunststoffwaren		Glasgewerbe,Keramik, Verarb.v.Steinen u.Erden		H.u.Verarb.v.Glas	
32 500 - 50 000 ..	21	862	142	5 887	742	30 468	124	5 102
50 000 - 100 000 ..	44	3 163	322	23 675	1 572	114 667	250	18 557
100 000 - 250 000 ..	86	14 800	580	96 377	2 531	421 638	366	60 668
250 000 - 500 000 ..	79	29 243	504	186 760	2 515	911 965	254	90 748
500 000 - 1 Mill.	126	90 100	631	459 868	2 384	1 692 618	241	167 679
1 Mill. - 2 Mill.	123	176 820	718	1 039 226	1 574	2 217 111	196	271 927
2 Mill. - 5 Mill.	150	493 175	861	2 752 427	1 488	4 721 390	170	534 343
5 Mill. - 10 Mill.	77	549 303	464	3 294 536	909	6 439 245	110	796 371
10 Mill. - 25 Mill.	72	1 151 114	443	6 801 800	739	11 324 106	98	1 489 745
25 Mill. - 50 Mill.	28	983 739	161	5 627 925	296	10 007 796	45	1 468 488
50 Mill. - 100 Mill.	11	713 964	67	4 575 351	140	9 580 888	27	1 884 691
100 Mill. - 250 Mill.	9	1 497 392	50	7 577 372	71	11 292 500	17	2 675 824
250 Mill. und mehr ...	3	1 310 344	13	5 285 129	35	24 683 689	7	6 384 528
Zusammen ...	829	7 014 021	4 956	37 726 333	14 996	83 418 080	1 905	15 848 671

1) Steuerpflichtige mit Lieferungen und Leistungen über 32 500 DM.

2) Ohne Umsatzsteuer.

3 Steuerpflichtige und deren Lieferungen und Leistungen 1998 nach Größenklassen und ausgewählten Wirtschaftszweigen

Größenklassen der Lieferungen und Leistungen von ... bis unter ... DM	Steuerpflichtige 1)		Lieferungen und Leistungen 2)		Steuerpflichtige 1)		Lieferungen und Leistungen 2)		Steuerpflichtige 1)		Lieferungen und Leistungen 2)		Steuerpflichtige 1)		Lieferungen und Leistungen 2)	
	Anzahl	1 000 DM	Anzahl	1 000	Anzahl	1 000 DM	Anzahl	1 000 DM	Anzahl	1 000 DM	Anzahl	1 000 DM	Anzahl	1 000 DM	Anzahl	1 000 DM
	26.11		26.12		26.13		26.14									
Nr. der Klassifikation der Wirtschaftszweige	H.v.Flachglas		Veredlg.u.Verarb.v. Flachglas		H.v.Mohlglas		H.v.Glasfaser									
32 500 - 50 000 ..	}	28	1 715	24	989	14	585	}	8	583						
50 000 - 100 000 ..		29	5 023	47	3 535	31	2 170		11	1 674						
100 000 - 250 000 ..		17	5 822	67	10 987	40	6 504		15	5 430						
250 000 - 500 000 ..		26	17 794	56	20 323	20	7 140		9	6 284						
500 000 - 1 Mill.		21	30 841	50	34 511	25	17 602		13	25 125						
1 Mill. - 2 Mill.		24	76 158	47	63 089	14	20 397		10	30 243						
2 Mill. - 5 Mill.		24	168 799	29	95 509	14	44 455		7	46 096						
5 Mill. - 10 Mill.		16	219 604	30	223 553	6	39 590		8	133 098						
10 Mill. - 25 Mill.		6	163 111	23	370 026	6	93 187		5	168 904						
25 Mill. - 50 Mill.		}	6	1 863 155	8	274 617	9		320 152	}	4	493 746				
50 Mill. - 100 Mill.	5		514 180	7	513 527	6	912 135									
100 Mill. - 250 Mill.	-		-	3	1 786 346	3	1 786 346									
250 Mill. und mehr ...																
Zusammen ...		197	2 552 023	386	1 611 317	195	3 763 790		96	911 183						

26.15		26.2		26.21		26.22			
H.,Veredlg.u.Verarb.v. sonst.Glas,techn.Glasw..		Keramik (oh.Ziegelei u. Baukeramik)		H.v.keramischen Haus-haltsw.u.Ziergegenst.		H.v.Sanitärkeramik			
32 500 - 50 000 ..	73	2 992	219	8 976	165	6 740	11	474	
50 000 - 100 000 ..	149	11 089	405	29 194	289	20 424	37	2 750	
100 000 - 250 000 ..	219	36 480	417	66 469	269	42 397	65	10 913	
250 000 - 500 000 ..	146	52 034	237	84 069	116	39 598	46	18 906	
500 000 - 1 Mill.	131	91 489	160	113 423	80	56 153	41	28 964	
1 Mill. - 2 Mill.	95	132 475	148	209 323	68	97 141	40	53 729	
2 Mill. - 5 Mill.	93	287 978	111	349 734	43	133 608	40	121 656	
5 Mill. - 10 Mill.	43	318 333	51	360 087	21	140 268	9	63 308	
10 Mill. - 25 Mill.	45	673 829	52	807 083	19	314 488	4	45 469	
25 Mill. - 50 Mill.	17	541 704	21	717 476	8	294 368	}	6	238 314
50 Mill. - 100 Mill.	11	802 347	14	986 995	5	393 764			
100 Mill. - 250 Mill.	}	9	4 059 608	12	2 094 533	3			
250 Mill. und mehr ...		8	5 356 676	5	356 676	-	-		
Zusammen ...	1 031	7 010 357	1 855	11 184 037	1 086	2 111 306	303	2 948 481	

26.25		26.26		26.3		26.4		
H.v.keramischen Erzeugnissen ang		H.v.feuerfesten keramischen Werkstoffen		H.v.keramischen Wand-u. Bodenfliesen u.-platten		Ziegelei,H.v.sonst. Baukeramik		
32 500 - 50 000 ..	27	1 095	9	378	14	577	17	695
50 000 - 100 000 ..	50	3 880	}	38	21	1 474	49	3 563
100 000 - 250 000 ..	49	7 976			69	11 044	83	13 437
250 000 - 500 000 ..	46	16 831			51	18 336	67	24 935
500 000 - 1 Mill.	13	9 889	15	11 137	33	22 624	62	45 304
1 Mill. - 2 Mill.	14	20 950	14	20 036	27	39 153	55	76 432
2 Mill. - 5 Mill.	}	9	14	47 936	23	71 658	87	276 535
5 Mill. - 10 Mill.			13	101 834	10	69 912	61	447 350
10 Mill. - 25 Mill.			20	312 177	6	91 415	48	814 765
25 Mill. - 50 Mill.	5	69 881	7	234 764	6	212 712	25	886 429
50 Mill. - 100 Mill.	}	6	4	248 757	}	5	13	867 882
100 Mill. - 250 Mill.			1 991 640	1 598 933			1 418 050	7
250 Mill. und mehr ...			4	1 598 933				4 738 025
Zusammen ...	219	2 158 562	138	2 582 991	265	1 956 955	574	4 738 025

26.5		26.51		26.6		26.61		
H.v.Zement,Kalk u. gebranntem Gips		H.v.Zement		H.v.Erzeugnissen a. Beton,Zement u.Gips		H.v.Betonerzeugnissen f. d.Bau u.Kalksandsteinen		
32 500 - 50 000 ..	5	204	}	129	5 302	75	3 104	
50 000 - 100 000 ..	11	810		319	23 173	185	13 480	
100 000 - 250 000 ..	21	3 467		488	80 010	282	45 673	
250 000 - 500 000 ..	12	4 678	8	2 979	425	151 243	215	77 547
500 000 - 1 Mill.	11	8 484	7	5 495	441	316 051	214	155 618
1 Mill. - 2 Mill.	18	26 981	11	18 001	420	613 063	190	274 486
2 Mill. - 5 Mill.	24	83 598	14	44 617	700	2 294 011	260	834 956
5 Mill. - 10 Mill.	24	162 393	11	81 369	523	3 707 271	175	1 253 288
10 Mill. - 25 Mill.	15	207 639	7	98 294	448	6 882 779	178	2 764 005
25 Mill. - 50 Mill.	17	667 994	12	488 005	153	5 117 621	64	2 150 374
50 Mill. - 100 Mill.	12	872 611	}	20	54	3 613 179	29	2 034 225
100 Mill. - 250 Mill.	4	574 836			23	3 432 190	14	2 106 635
250 Mill. und mehr ...	7	5 536 678			8	5 017 740	6	2 706 414
Zusammen ...	181	8 150 376	111	6 748 584	4 131	31 253 635	1 887	14 419 805

1) Steuerpflichtige mit Lieferungen und Leistungen über 32 500 DM.
2) Ohne Umsatzsteuer.

3 Steuerpflichtige und deren Lieferungen und Leistungen 1998 nach Größenklassen und ausgewählten Wirtschaftszweigen

Größenklassen der Lieferungen und Leistungen von ... bis unter ... DM	Steuerpflichtige 1)	Lieferungen und Leistungen 2)	Steuerpflichtige 1)	Lieferungen und Leistungen 2)	Steuerpflichtige 1)	Lieferungen und Leistungen 2)	Steuerpflichtige 1)	Lieferungen und Leistungen 2)
	Anzahl	1 000 DM	Anzahl	1 000	Anzahl	1 000 DM	Anzahl	1 000 DM
	26.61.2		26.63		26.66		26.7	
Nr. der Klassifikation der Wirtschaftszweige	H.v.Konstruktionsteilen, Fertigt.b.t.a.Beton usw		H.v.Transportbeton		H.v.Erzeugnissen a. Beton, Zement u.Gips ang		Be-u.Verarb.v.Natursteinen ang	
32 500 - 50 000 ..	29	1 206	10	385	37	1 517	220	9 047
50 000 - 100 000 ..	90	6 602	19	1 255	102	7 558	486	35 578
100 000 - 250 000 ..	158	26 117	32	5 197	153	25 395	1 037	179 155
250 000 - 500 000 ..	130	48 027	34	11 757	155	53 944	1 441	527 563
500 000 - 1 Mill.	143	106 713	52	36 473	152	107 415	1 379	977 870
1 Mill. - 2 Mill.	133	191 981	59	90 957	144	211 039	661	909 575
2 Mill. - 5 Mill.	183	593 476	256	871 954	154	498 441	317	920 923
5 Mill. - 10 Mill.	121	856 632	219	1 552 907	105	730 960	72	493 022
10 Mill. - 25 Mill.	130	2 030 693	171	2 593 491	79	1 185 098	32	421 511
25 Mill. - 50 Mill.	53	1 776 358	48	1 633 242	23	726 249	8	254 061
50 Mill. - 100 Mill.	22	1 556 729						
100 Mill. - 250 Mill.			16	3 185 836	10	677 165	6	740 579
250 Mill. und mehr ...	17	4 129 588						
Zusammen ...	1 209	11 324 122	916	9 983 456	1 114	4 224 774	5 659	5 468 885
	26.70.1		26.70.2		26.8		DJ	
	Steinbildhauerei u. Steinmetzerei		Sonst.Be-u.Verarb.v. Natursteinen ang		H.v.sonst.Mineralerzeugnissen		Metallerzg.u.-bearb., H.v.Metallerzeugnissen	
32 500 - 50 000 ..	176	7 208	44	1 839	14	565	2 659	109 467
50 000 - 100 000 ..	392	28 739	94	6 839	31	2 319	6 530	483 770
100 000 - 250 000 ..	874	151 787	163	27 367	50	7 388	10 615	1 743 751
250 000 - 500 000 ..	1 287	470 590	154	56 973	28	10 392	8 421	3 047 791
500 000 - 1 Mill.	1 212	855 134	167	122 736	57	41 181	8 445	6 047 116
1 Mill. - 2 Mill.	515	704 548	146	205 027	49	70 657	6 907	9 859 982
2 Mill. - 5 Mill.	193	553 031	124	367 892	56	190 587	5 995	18 746 863
5 Mill. - 10 Mill.	35	236 280	37	256 743	58	402 839	2 581	18 033 083
10 Mill. - 25 Mill.					40	609 168	1 986	30 803 678
25 Mill. - 50 Mill.	13	232 017			21	683 016	712	24 848 348
50 Mill. - 100 Mill.			33	1 184 133	11	726 758	385	26 575 684
100 Mill. - 250 Mill.							209	31 085 859
250 Mill. und mehr ...					11	2 072 627	114	114 638 498
Zusammen ...	4 697	3 239 335	962	2 229 550	426	4 817 496	55 559	286 023 889
	27		27.1		27.2		27.22	
	Metallerzeugung u.-bearbeitung		Erzeugung v.Roheisen, Stahl, Ferroleg.(EGKS)		H.v.Rohren		H.v.Stahlrohren u.Rohrstücken a. Eisen u.Stahl	
32 500 - 50 000 ..	160	6 525	17	696	13	525		
50 000 - 100 000 ..	384	28 091	39	2 871	48	3 565	43	2 803
100 000 - 250 000 ..	609	100 597	45	7 487	68	11 024	56	9 140
250 000 - 500 000 ..	486	174 852	33	11 983	50	17 954	43	15 478
500 000 - 1 Mill.	500	358 192	34	24 956	65	47 664	46	33 422
1 Mill. - 2 Mill.	512	732 215	53	76 061	71	101 784	56	79 785
2 Mill. - 5 Mill.	552	1 721 409	33	102 908	88	273 782	73	223 189
5 Mill. - 10 Mill.	304	2 167 481	21	145 459	63	452 937	45	317 335
10 Mill. - 25 Mill.	283	4 588 787	17	258 943	41	658 985	32	492 232
25 Mill. - 50 Mill.	150	5 212 877	7	246 012	26	918 945	20	698 507
50 Mill. - 100 Mill.	89	6 343 209	9	666 708	10	738 389		
100 Mill. - 250 Mill.	69	10 075 099					20	4 912 364
250 Mill. und mehr ...	56	78 297 437	18	49 792 778	13	4 669 313		
Zusammen ...	4 154	109 806 771	326	51 336 862	556	7 894 866	434	6 784 255
	27.3		27.34		27.35		27.4	
	Sonst.erste Bearb.v.Eisen, Stahl, H.v.Ferroleg.		H.v.gezogenem Draht		Erste Bearb.v.Eisen u. Stahl ang, H.v.Ferroleg.		Erzeugung u.erste Bearb. v.NE-Metallen	
32 500 - 50 000 ..	59	2 387	7	287	46	1 870	46	1 866
50 000 - 100 000 ..	133	9 805	21	1 497	101	7 475	99	7 163
100 000 - 250 000 ..	208	33 319	36	5 625	157	25 155	184	31 174
250 000 - 500 000 ..	143	50 823	27	10 128	107	37 666	133	48 299
500 000 - 1 Mill.	147	103 358	28	18 260	102	73 255	128	90 867
1 Mill. - 2 Mill.	124	175 752	33	47 432	79	111 443	133	189 889
2 Mill. - 5 Mill.	124	379 095	44	136 305	62	189 161	143	451 122
5 Mill. - 10 Mill.	58	423 347	24	187 077	19	127 886	70	491 745
10 Mill. - 25 Mill.	59	976 168	22	361 193	18	276 705	47	769 407
25 Mill. - 50 Mill.	26	906 698	14	492 826			31	1 119 965
50 Mill. - 100 Mill.	20	1 452 704	7	467 859	6	312 912	19	1 371 974
100 Mill. - 250 Mill.	19	2 534 844			3	381 269	20	3 312 440
250 Mill. und mehr ...	13	9 051 233	6	2 162 927	3	2 720 721	13	12 111 294
Zusammen ...	1 133	16 099 533	269	3 891 416	703	4 265 517	1 066	19 997 205

1) Steuerpflichtige mit Lieferungen und Leistungen über 32 500 DM.
2) Ohne Umsatzsteuer.

3 Steuerpflichtige und deren Lieferungen und Leistungen 1998 nach Größenklassen und ausgewählten Wirtschaftszweigen

Größenklassen der Lieferungen und Leistungen von ... bis unter ... DM	Steuerpflichtige 1)	Lieferungen und Leistungen 2)	Steuerpflichtige 1)	Lieferungen und Leistungen 2)	Steuerpflichtige 1)	Lieferungen und Leistungen 2)	Steuerpflichtige 1)	Lieferungen und Leistungen 2)
	Anzahl	1 000 DM	Anzahl	1 000	Anzahl	1 000 DM	Anzahl	1 000 DM
	27.42		27.44		27.45		27.5	
Nr. der Klassifikation der Wirtschaftszweige	Erzeugung u.erste Bearb. v.Aluminium		Erzeugung u.erste Bearb. v.Kupfer		Erzeugung u.erste Bearb. v.sonst.NE-Metallen		Gießereiindustrie	
32 500 - 50 000 ..	18	1 194	7	459	24	985	25	1 052
50 000 - 100 000 ..	38	6 628	13	2 456	48	3 443	65	4 687
100 000 - 250 000 ..	27	10 004	8	2 840	86	14 304	104	17 593
250 000 - 500 000 ..	24	17 306	10	6 883	72	25 548	127	45 792
500 000 - 1 Mill.	29	41 213	5	6 107	66	47 725	126	91 346
1 Mill. - 2 Mill.	32	111 085	14	40 910	78	111 439	131	188 729
2 Mill. - 5 Mill.	22	155 541	9	59 683	69	212 154	164	514 501
5 Mill. - 10 Mill.	18	309 671	3	37 731	28	195 680	92	653 993
10 Mill. - 25 Mill.	18	630 647	7	436 967	18	285 042	119	1 925 283
25 Mill. - 50 Mill.	9	1 422 975	9	4 331 281	5	202 161	60	2 021 258
50 Mill. - 100 Mill.	6	5 724 780	5	3 287 766	5	314 406	31	2 113 435
100 Mill. - 250 Mill.							19	2 669 589
250 Mill. und mehr ...							10	4 231 047
Zusammen ...	250	9 082 494	85	4 925 318	505	4 700 651	1 073	14 478 305
	27.51		27.53		28		28.1	
	Eisengießerei		Leichtmetallgießerei		H.v.Metallerzeugnissen		Stahl-u.Leichtmetallbau	
32 500 - 50 000 ..	8	332	13	545	2 499	102 942	296	12 311
50 000 - 100 000 ..	16	1 191	40	2 832	6 146	455 679	758	56 118
100 000 - 250 000 ..	40	7 140	54	9 003	10 006	1 643 154	1 363	221 843
250 000 - 500 000 ..	41	14 243	70	25 688	7 935	2 872 938	1 010	368 813
500 000 - 1 Mill.	42	32 223	75	53 374	7 945	5 688 924	1 079	780 918
1 Mill. - 2 Mill.	42	60 994	83	118 697	6 395	9 127 767	1 095	1 588 182
2 Mill. - 5 Mill.	51	161 479	93	287 199	5 443	17 025 454	1 181	3 752 417
5 Mill. - 10 Mill.	39	267 178	38	278 049	2 277	15 886 602	513	3 560 790
10 Mill. - 25 Mill.	48	765 091	51	809 879	1 703	26 214 891	424	6 493 330
25 Mill. - 50 Mill.	30	1 020 999	21	704 586	562	19 635 471	142	4 894 485
50 Mill. - 100 Mill.	12	845 264	15	1 015 018	296	20 232 474	53	3 684 693
100 Mill. - 250 Mill.			8	1 243 892	140	21 010 759	23	3 284 673
250 Mill. und mehr ...	13	3 304 089	3	1 333 224	58	36 341 061	7	3 499 649
Zusammen ...	382	6 480 225	564	5 881 984	51 405	176 217 118	7 944	32 198 221
	28.11		28.12		28.2		28.21	
	H.v.Stahl-u.Leichtmetallkonstruktionen		H.v.Ausbauelementen a. Stahl u.Leichtmetall		Kessel-u.Behälterbau (oh.H.v.Dampfkesseln)		H.v.Tanks u.Sammelbehältern	
32 500 - 50 000 ..	214	8 845	82	3 466	28	1 108	22	891
50 000 - 100 000 ..	561	41 388	197	14 730	89	6 776	61	4 627
100 000 - 250 000 ..	916	147 498	447	74 345	136	22 720	102	16 641
250 000 - 500 000 ..	581	213 122	429	155 690	139	51 810	90	33 927
500 000 - 1 Mill.	604	430 017	475	350 900	129	91 637	94	66 743
1 Mill. - 2 Mill.	596	866 035	499	722 147	129	186 958	107	155 070
2 Mill. - 5 Mill.	577	1 833 623	604	1 918 794	163	521 907	144	465 091
5 Mill. - 10 Mill.	266	1 832 373	247	1 728 417	92	650 832	84	592 037
10 Mill. - 25 Mill.	234	3 512 297	190	2 981 033	66	965 142	60	877 009
25 Mill. - 50 Mill.	81	2 819 937	61	2 074 548	22	807 479	22	807 479
50 Mill. - 100 Mill.	32	2 230 358	21	1 454 335	15	1 027 919		
100 Mill. - 250 Mill.					3	438 442	17	1 961 379
250 Mill. und mehr ...	12	2 107 974	18	4 676 348	5	5 673 566		
Zusammen ...	4 674	16 043 467	3 270	16 154 754	1 016	10 446 296	803	4 980 893
	28.22		28.3		28.4		28.5	
	H.v.Zentralheizungsheizkörpern u.-kesseln		H.v.Dampfkesseln (oh. Zentralheizungskessel)		H.v.Schmiede-,Preß-, Zieh-,Stanzteilen u.ä.		Oberfläch.veredlg.,Wärmebehandlg.,Mechanik ang	
32 500 - 50 000 ..	6	217	4	171	80	3 343	1 560	64 139
50 000 - 100 000 ..	28	2 150	6	465	188	14 052	3 871	287 425
100 000 - 250 000 ..	34	6 079	15	2 540	321	53 964	6 242	1 023 236
250 000 - 500 000 ..	49	17 883	21	7 583	236	85 765	4 926	1 783 272
500 000 - 1 Mill.	35	24 893	17	13 563	217	153 847	4 710	3 352 674
1 Mill. - 2 Mill.	22	31 888	20	27 404	198	288 915	3 301	4 645 747
2 Mill. - 5 Mill.	19	56 817	20	64 304	228	737 156	2 172	6 613 929
5 Mill. - 10 Mill.	8	58 795	10	82 269	131	910 763	680	4 691 256
10 Mill. - 25 Mill.	6	88 133	16	248 310	133	2 132 670	337	5 049 108
25 Mill. - 50 Mill.			8	262 598	54	1 901 314	57	1 876 840
50 Mill. - 100 Mill.			4	334 635	44	2 959 469	35	2 212 541
100 Mill. - 250 Mill.	6	5 178 548	4	7 298 549			10	1 429 649
250 Mill. und mehr ...					29	5 003 815	4	1 630 153
Zusammen ...	213	5 465 403	145	8 342 391	1 859	14 245 071	27 905	34 659 969

- 1) Steuerpflichtige mit Lieferungen und Leistungen über 32 500 DM.
2) Ohne Umsatzsteuer.

3 Steuerpflichtige und deren Lieferungen und Leistungen 1998 nach Größenklassen und ausgewählten Wirtschaftszweigen

Größenklassen der Lieferungen und Leistungen von ... bis unter ... DM Nr. der Klassifikation der Wirtschaftszweige	Steuerpflichtige 1)	Lieferungen und Leistungen 2)	Steuerpflichtige 1)	Lieferungen und Leistungen 2)	Steuerpflichtige 1)	Lieferungen und Leistungen 2)	Steuerpflichtige 1)	Lieferungen und Leistungen 2)
	Anzahl	1 000 DM	Anzahl	1 000	Anzahl	1 000 DM	Anzahl	1 000 DM
	28.51		28.52		28.52.1		28.52.2	
	Oberfläch.veredlg.u. Wärmebehandlung		Mechanik ang		Schlosserei u. Schweißerei		Schleiferei u.Dreherei	
32 500 - 50 000 ..	76	3 105	1 484	61 034	917	37 706	255	10 499
50 000 - 100 000 ..	208	15 214	3 663	272 211	2 345	175 312	595	43 502
100 000 - 250 000 ..	328	55 568	5 914	967 668	3 936	645 779	922	150 152
250 000 - 500 000 ..	268	96 243	4 658	1 687 028	3 233	1 173 523	720	260 119
500 000 - 1 Mill.	333	240 238	4 377	3 112 436	3 212	2 284 968	625	446 167
1 Mill. - 2 Mill.	371	537 479	2 930	4 108 268	2 180	3 052 652	434	618 097
2 Mill. - 5 Mill.	383	1 226 042	1 789	5 387 887	1 311	3 939 232	309	953 656
5 Mill. - 10 Mill.	217	1 513 617	463	3 177 639	324	2 209 719	99	700 325
10 Mill. - 25 Mill.	139	2 134 745	198	2 914 363	114	1 629 403	65	985 110
25 Mill. - 50 Mill.	24	798 328	33	1 078 512			12	391 626
50 Mill. - 100 Mill.	15	898 115	20	1 314 427			13	867 996
100 Mill. - 250 Mill.					30	2 105 927	-	-
250 Mill. und mehr ...	8	1 657 771	6	1 402 031			-	-
Zusammen ...	2 370	9 176 465	25 535	25 483 504	17 602	17 254 222	4 049	5 427 248
	28.52.3		28.6		28.61		28.62	
	Beschl.-u.Kunstschmieden		H.v.Schneidw.,Werkzeug., Schlössern u.Beschlägen		H.v.Schneidwaren u. Bestecken		H.v.Werkzeugen	
32 500 - 50 000 ..	312	12 829	254	10 470	13	516	124	5 163
50 000 - 100 000 ..	723	53 396	598	44 428	38	2 835	277	20 769
100 000 - 250 000 ..	1 056	171 738	925	151 692	51	8 111	485	81 252
250 000 - 500 000 ..	705	253 386	719	256 791	44	15 266	466	167 367
500 000 - 1 Mill.	540	381 300	855	617 976	38	27 511	656	477 580
1 Mill. - 2 Mill.	316	437 519	804	1 155 497	45	61 596	632	913 372
2 Mill. - 5 Mill.	169	494 999	764	2 413 670	44	138 239	638	2 002 604
5 Mill. - 10 Mill.	40	267 596	372	2 602 447	23	152 636	300	2 104 685
10 Mill. - 25 Mill.	19	299 850	325	5 035 120	24	367 109	242	3 721 353
25 Mill. - 50 Mill.			92	3 303 109			61	2 210 060
50 Mill. - 100 Mill.	4	429 421	52	3 603 473			31	2 110 449
100 Mill. - 250 Mill.			37	5 388 505	8	573 206	19	2 849 565
250 Mill. und mehr ...	-	-	15	7 546 895			6	3 004 564
Zusammen ...	3 884	2 802 034	5 812	32 130 074	328	1 347 024	3 937	19 668 783
	28.63		28.7		28.72		28.74	
	H.v.Schlössern u. Beschlägen		H.v.sonst.EBM-Waren		H.v.Verpackungen u. Verschlüssen a.Metall		H.v.Schrauben,Nieten, Ketten u.Federn	
32 500 - 50 000 ..	117	4 791	277	11 402	12	499	52	2 145
50 000 - 100 000 ..	283	20 824	636	46 414	32	2 382	133	10 057
100 000 - 250 000 ..	389	62 330	1 004	167 158	28	4 304	230	37 848
250 000 - 500 000 ..	209	74 158	884	318 905	32	11 372	210	77 173
500 000 - 1 Mill.	161	112 885	938	678 310	35	25 375	222	167 050
1 Mill. - 2 Mill.	127	180 529	848	1 235 064	31	47 969	230	332 338
2 Mill. - 5 Mill.	82	272 828	915	2 922 070	45	160 925	265	847 881
5 Mill. - 10 Mill.	49	345 126	479	3 367 245	29	203 032	129	894 490
10 Mill. - 25 Mill.	58	946 658	402	6 291 212	33	512 706	109	1 678 861
25 Mill. - 50 Mill.			187	6 589 646	22	748 379	52	1 829 020
50 Mill. - 100 Mill.			93	6 409 745	10	687 437	28	1 857 462
100 Mill. - 250 Mill.	71	9 094 138	38	6 164 669			11	1 827 617
250 Mill. und mehr ...			23	9 993 254	11	4 229 437	7	2 612 431
Zusammen ...	1 547	11 114 266	6 724	44 195 095	320	6 633 818	1 678	12 174 372
	28.75		DK / 29		29.1		29.12	
	H.v.EBM-Waren ang		Maschinenbau		H.v.Masch.f.d.Erzeugung u.Nutzung v.mech.Energie		H.v.Pumpen u. Kompressoren	
32 500 - 50 000 ..	186	7 668	829	34 272	42	1 765	10	410
50 000 - 100 000 ..	445	32 110	1 976	145 373	102	7 655	45	3 222
100 000 - 250 000 ..	706	118 153	3 562	591 292	239	40 281	95	16 696
250 000 - 500 000 ..	602	216 698	3 115	1 136 628	190	69 127	63	23 300
500 000 - 1 Mill.	628	449 256	3 495	2 532 825	250	181 421	71	50 781
1 Mill. - 2 Mill.	541	790 041	3 411	4 902 405	232	336 957	60	88 064
2 Mill. - 5 Mill.	541	1 707 948	3 527	11 144 283	271	886 678	68	210 115
5 Mill. - 10 Mill.	278	1 970 661	1 886	13 294 157	172	1 265 652	37	275 922
10 Mill. - 25 Mill.	227	3 589 094	1 630	25 543 313	219	3 499 520	45	718 163
25 Mill. - 50 Mill.	95	3 331 193	674	23 566 597	87	3 042 808		
50 Mill. - 100 Mill.	40	2 879 024	411	28 636 685	59	4 193 023		
100 Mill. - 250 Mill.	19	3 000 595	252	39 151 824	44	6 606 048	48	5 424 700
250 Mill. und mehr ...	9	3 408 142	136	183 426 244	22	18 258 144		
Zusammen ...	4 317	21 500 583	24 904	334 105 898	1 929	38 389 079	542	6 811 373

1) Steuerpflichtige mit Lieferungen und Leistungen über 32 500 DM.

2) Ohne Umsatzsteuer.

3 Steuerpflichtige und deren Lieferungen und Leistungen 1998 nach Größenklassen und ausgewählten Wirtschaftszweigen

Größenklassen der Lieferungen und Leistungen von ... bis unter ... DM	Steuerpflichtige 1)	Lieferungen und Leistungen 2)	Steuerpflichtige 1)	Lieferungen und Leistungen 2)	Steuerpflichtige 1)	Lieferungen und Leistungen 2)	Steuerpflichtige 1)	Lieferungen und Leistungen 2)	
	Anzahl	1 000 DM	Anzahl	1 000	Anzahl	1 000 DM	Anzahl	1 000 DM	
	29.13		29.14		29.2		29.21		
Nr. der Klassifikation der Wirtschaftszweige	H.v.Armaturen		H.v.Lagern,Getrieben, Zahnradern,Antriebsselem.		H.v.sonst.Maschinen f. unspezifische Verwendung		H.v.öfen u.Brennern		
32 500 - 50 000 ..	13	529	15	665	106	4 359	}		
50 000 - 100 000 ..	26	2 036	27	2 100	292	21 470		12	726
100 000 - 250 000 ..	63	10 150	70	11 621	534	88 706	22	3 790	
250 000 - 500 000 ..	72	26 189	45	16 385	464	166 832	12	3 889	
500 000 - 1 Mill.	92	67 114	74	54 189	522	374 610	4	2 962	
1 Mill. - 2 Mill.	80	112 164	85	125 703	549	793 954	14	21 143	
2 Mill. - 5 Mill.	89	302 191	103	340 079	543	1 720 413	17	47 860	
5 Mill. - 10 Mill.	63	448 362	67	504 604	286	2 006 543	7	47 378	
10 Mill. - 25 Mill.	84	1 330 478	82	1 302 727	306	4 708 854	16	238 301	
25 Mill. - 50 Mill.	35	1 262 130	33	1 137 040	98	3 363 632	5	182 788	
50 Mill. - 100 Mill.	25	1 737 850	16	1 211 865	56	3 712 487	-	-	
100 Mill. - 250 Mill.	13	2 052 687	20	3 204 567	40	6 404 515	}		
250 Mill. und mehr ...	6	3 836 119	10	11 426 362	14	26 547 526		4	832 520
Zusammen ...	661	11 187 999	647	19 337 907	3 810	49 914 900	113	1 381 357	
	29.22		29.23		29.24		29.3		
	H.v.Hebezeugen u. Fördermitteln		H.v.kälte-u.lufttechn. Erzeugn.f.gewerbl.Zwecke		H.v.Maschinen f.unspezi-fische Verwendung ang		H.v.land-u.forstw. Maschinen		
32 500 - 50 000 ..	}		35	1 468	59	2 417	154	6 324	
50 000 - 100 000 ..		56	3 874	92	6 767	144	10 576	349	25 640
100 000 - 250 000 ..		82	13 880	179	29 849	251	41 187	566	94 633
250 000 - 500 000 ..		72	26 403	171	61 919	209	74 621	493	182 396
500 000 - 1 Mill.		113	82 065	206	146 529	199	143 055	490	351 058
1 Mill. - 2 Mill.		115	167 396	187	269 927	233	335 487	381	527 072
2 Mill. - 5 Mill.		109	362 546	197	808 413	220	701 595	257	795 003
5 Mill. - 10 Mill.		86	607 633	81	567 826	112	783 706	107	734 126
10 Mill. - 25 Mill.		101	1 584 166	83	1 256 600	106	1 630 786	69	1 092 089
25 Mill. - 50 Mill.		21	676 424	37	1 250 319	35	1 254 102	}	
50 Mill. - 100 Mill.		22	1 491 327	12	812 449	22	1 408 712		
100 Mill. - 250 Mill.				13	2 026 403	13	1 950 352	56	11 904 276
250 Mill. und mehr ...		13	4 416 198	3	6 401 239	8	17 325 329		
Zusammen ...	790	9 431 912	1 296	13 439 707	1 611	25 661 924	2 922	15 712 619	
	29.32.1		29.32.2		29.4		29.5		
	H.v.sonst.land-u.forstw. Maschinen (oh.Rep.)		Instandh.u.Rep.v.sonst. land-u.forstw.Maschinen		H.v.Werkzeugmaschinen		H.v.Masch.f.sonst.best. Wirtschaftszweige		
32 500 - 50 000 ..	19	756	129	5 343	104	4 376	330	13 633	
50 000 - 100 000 ..	57	4 359	282	20 568	287	21 402	779	57 423	
100 000 - 250 000 ..	80	13 449	462	76 994	540	91 030	1 447	236 388	
250 000 - 500 000 ..	87	31 867	386	143 007	488	176 074	1 286	471 499	
500 000 - 1 Mill.	76	56 133	388	275 487	562	407 766	1 502	1 100 859	
1 Mill. - 2 Mill.	78	108 504	280	388 100	590	845 999	1 541	2 232 019	
2 Mill. - 5 Mill.	82	257 040	157	485 343	626	1 998 381	1 717	5 402 886	
5 Mill. - 10 Mill.	55	387 266	44	291 717	308	2 202 576	953	6 672 306	
10 Mill. - 25 Mill.	}		12	150 168	251	3 943 116	717	11 218 689	
25 Mill. - 50 Mill.					123	4 421 625	316	10 918 623	
50 Mill. - 100 Mill.		101	12 518 084	4	154 387	65	4 584 347	194	13 583 622
100 Mill. - 250 Mill.				-	36	5 363 513	110	17 282 576	
250 Mill. und mehr ...				-	13	14 703 058	66	94 648 387	
Zusammen ...	635	13 377 459	2 144	1 991 114	3 993	38 773 263	10 958	163 840 909	
	29.51		29.52		29.53		29.54		
	H.v.Masch.f.Metallerzeugung,Walzwerkseinr.usw		H.v.Bergwerks-,Bau-u. Baustoffmaschinen		H.v.Masch.f.Ernährungs-gewerbe u.Tabakverarb.		H.v.Masch.f.d.Textil-, Bekleidg.-u.Ledergewerbe		
32 500 - 50 000 ..	16	623	29	1 150	35	1 484	14	584	
50 000 - 100 000 ..	36	2 830	67	5 105	79	5 685	32	2 216	
100 000 - 250 000 ..	68	11 218	104	17 385	149	24 767	53	8 555	
250 000 - 500 000 ..	79	28 212	106	40 125	139	50 834	46	16 483	
500 000 - 1 Mill.	81	59 490	102	73 765	175	127 215	40	28 940	
1 Mill. - 2 Mill.	68	97 660	101	146 688	180	262 149	50	73 841	
2 Mill. - 5 Mill.	91	282 627	144	460 120	223	689 379	54	177 555	
5 Mill. - 10 Mill.	46	328 888	92	631 825	120	835 164	42	304 927	
10 Mill. - 25 Mill.	34	513 974	54	854 806	115	1 842 980	42	682 345	
25 Mill. - 50 Mill.	14	477 518	30	1 089 540	45	1 611 832	24	810 591	
50 Mill. - 100 Mill.	}		25	1 796 045	38	2 667 413	13	945 138	
100 Mill. - 250 Mill.			17	2 800 941	26	3 778 071	}		
250 Mill. und mehr ...			15	10 270 944	8	5 807 531		21	8 717 616
Zusammen ...	548	18 728 212	886	18 188 438	1 332	17 704 484	431	11 768 791	

1) Steuerpflichtige mit Lieferungen und Leistungen über 32 500 DM.

2) Ohne Umsatzsteuer.

3 Steuerpflichtige und deren Lieferungen und Leistungen 1998 nach Größenklassen und ausgewählten Wirtschaftszweigen

Größenklassen der Lieferungen und Leistungen von ... bis unter ... DM	Steuerpflichtige 1)	Lieferungen und Leistungen 2)	Steuerpflichtige 1)	Lieferungen und Leistungen 2)	Steuerpflichtige 1)	Lieferungen und Leistungen 2)	Steuerpflichtige 1)	Lieferungen und Leistungen 2)
	Anzahl	1 000 DM	Anzahl	1 000	Anzahl	1 000 DM	Anzahl	1 000 DM
Nr. der Klassifikation der Wirtschaftszweige	29.56		29.56.1		29.6		29.7	
	H.v.Masch.f.best.Wirtschaftszweige ang		H.v.Masch.f.d.Druckgewerbe		H.v.Waffen u.Munition		H.v.Haushaltsgeräten ang	
32 500 - 50 000 ..	236	9 791	9	393	13	537	80	3 278
50 000 - 100 000 ..	562	41 364	32	2 323	34	2 422	133	9 360
100 000 - 250 000 ..	1 063	174 810	51	7 435	67	10 658	169	27 595
250 000 - 500 000 ..	910	333 735	38	14 195	45	16 796	149	53 905
500 000 - 1 Mill.	1 099	807 670	38	26 770	34	23 037	135	94 074
1 Mill. - 2 Mill.	1 134	1 639 063	35	53 203	16	22 010	102	144 395
2 Mill. - 5 Mill.	1 194	3 762 209	50	164 473	10	33 091	103	307 831
5 Mill. - 10 Mill.	644	4 505 419	26	182 342	4	29 080	56	383 875
10 Mill. - 25 Mill.	463	7 190 928	21	336 029	8	122 153	60	957 891
25 Mill. - 50 Mill.	195	6 652 914	10	343 322	6	1 006 603	26	959 492
50 Mill. - 100 Mill.	108	7 519 477	7	529 581			19	1 278 801
100 Mill. - 250 Mill.	51	8 192 506	5	751 444			11	1 786 590
250 Mill. und mehr ...	27	54 936 274	3	6 573 411			12	20 201 654
Zusammen ...	7 686	95 766 160	325	8 984 920	237	1 266 387	1 055	26 208 741
	29.71		29.72		DL		30	
	H.v.elektrischen Haushaltsgeräten		H.v.nichtelektrischen Heiz-, Koch-u.ä.Gerät.ang		H.v.Büromasch., DV-Gerät. u.-Eindr.; Elektrotech.usw		H.v.Büromasch., DV-Gerät. u.-Eindr.	
32 500 - 50 000 ..	73	2 967	7	312	1 410	57 670	368	15 095
50 000 - 100 000 ..	125	8 796	8	565	2 972	217 661	656	47 849
100 000 - 250 000 ..	144	23 402	25	4 193	5 383	900 715	957	154 552
250 000 - 500 000 ..	119	42 678	30	11 227	5 652	2 066 604	603	215 000
500 000 - 1 Mill.	110	75 980	25	18 094	6 031	4 302 098	545	388 179
1 Mill. - 2 Mill.	78	111 844	24	32 551	4 383	6 162 381	452	637 766
2 Mill. - 5 Mill.	83	245 256	20	62 575	3 439	10 793 997	364	1 164 475
5 Mill. - 10 Mill.	49	336 430	7	47 444	1 476	10 376 510	158	1 094 536
10 Mill. - 25 Mill.	52	835 738	8	122 154	1 175	18 216 861	112	1 725 440
25 Mill. - 50 Mill.	18	622 481	8	337 012	497	17 435 138	46	1 655 279
50 Mill. - 100 Mill.	16	1 072 203	3	206 597	308	21 328 825	22	1 588 822
100 Mill. - 250 Mill.	}	20	}	3	189	29 611 122	13	1 808 913
250 Mill. und mehr ...					124	182 454 918	13	22 628 427
Zusammen ...	887	23 445 007	168	2 763 734	33 039	303 924 502	4 309	33 124 335
	30.01		30.02		31		31.1	
	H.v.Büromaschinen		H.v.DV-Gerät.u.-Eindr.		H.v.Geräten d.Elekttriz. erzg.,-verteilung u.ä.		H.v.Elektromotoren, Generatoren, Transformatoren	
32 500 - 50 000 ..	9	405	359	14 690	280	11 432	53	2 160
50 000 - 100 000 ..	34	2 448	622	45 402	600	44 578	124	9 239
100 000 - 250 000 ..	42	6 324	915	148 228	1 045	172 103	217	35 626
250 000 - 500 000 ..	43	15 320	560	199 680	904	328 303	196	72 299
500 000 - 1 Mill.	53	36 588	492	351 592	1 017	734 384	248	182 239
1 Mill. - 2 Mill.	39	56 645	413	581 122	852	1 220 884	225	328 204
2 Mill. - 5 Mill.	30	104 421	334	1 060 054	960	3 036 345	271	842 076
5 Mill. - 10 Mill.	20	147 963	138	946 573	497	3 452 237	146	1 027 714
10 Mill. - 25 Mill.	13	184 762	99	1 540 678	420	6 541 355	122	1 908 849
25 Mill. - 50 Mill.	8	278 661	38	1 376 618	189	6 670 806	50	1 811 279
50 Mill. - 100 Mill.	6	440 741	16	1 148 082	131	9 073 701	42	2 977 346
100 Mill. - 250 Mill.	}	5	}	21	87	13 997 076	22	3 646 107
250 Mill. und mehr ...					43	95 523 284	8	5 467 641
Zusammen ...	302	3 890 754	4 007	29 233 581	7 025	140 806 488	1 724	18 310 780
	31.2		31.3		31.4		31.5	
	H.v.Elekttriz.vertlg.-u.-schalteinrichtungen		H.v.isol.Elektrokabeln, -leitungen u.-drähten		H.v.Akkumulatoren u. Batterien		H.v.elektrischen Lampen u.Leuchten	
32 500 - 50 000 ..	22	923	24	956	6	246	44	1 836
50 000 - 100 000 ..	76	5 720	53	3 801	11	760	99	7 532
100 000 - 250 000 ..	113	18 791	78	12 787	37	5 951	168	26 451
250 000 - 500 000 ..	108	39 404	78	27 878	16	5 770	149	54 780
500 000 - 1 Mill.	123	89 908	82	59 251	34	23 948	145	101 183
1 Mill. - 2 Mill.	110	158 643	60	89 712	24	34 534	130	183 476
2 Mill. - 5 Mill.	126	400 826	82	271 844	29	93 037	127	421 004
5 Mill. - 10 Mill.	56	384 400	54	365 861	15	102 178	72	496 835
10 Mill. - 25 Mill.	66	1 073 384	40	650 681	13	192 475	53	881 587
25 Mill. - 50 Mill.	23	835 381	23	822 435	8	275 344	26	911 407
50 Mill. - 100 Mill.	16	998 487	23	1 615 961	10	708 691	16	1 085 221
100 Mill. - 250 Mill.	}	19	}	10	4	644 128	}	13
250 Mill. und mehr ...					6	3 144 527		
Zusammen ...	858	77 320 076	617	15 484 636	213	5 231 590	1 042	6 392 517

1) Steuerpflichtige mit Lieferungen und Leistungen über 32 500 DM.

2) Ohne Umsatzsteuer.

3 Steuerpflichtige und deren Lieferungen und Leistungen 1998 nach Größenklassen und ausgewählten Wirtschaftszweigen

Größenklassen der Lieferungen und Leistungen von ... bis unter ... DM	Steuerpflichtige 1)	Lieferungen und Leistungen 2)	Steuerpflichtige 1)	Lieferungen und Leistungen 2)	Steuerpflichtige 1)	Lieferungen und Leistungen 2)	Steuerpflichtige 1)	Lieferungen und Leistungen 2)
	Anzahl	1 000 DM	Anzahl	1 000	Anzahl	1 000 DM	Anzahl	1 000 DM
Nr. der Klassifikation der Wirtschaftszweige	31.6		32		32.1		32.2	
	H.v.elekt.r.Ausrüstg.ang		Rundfunk-, Fernseh-u. Nachrichtentechnik		H.v.elektronischen Bauelementen		H.v.nachrichtentechnischen Geräten u.Eintr.	
32 500 - 50 000 ..	131	5 312	236	9 677	101	4 090	88	3 634
50 000 - 100 000 ..	237	17 525	522	38 077	240	17 514	193	14 011
100 000 - 250 000 ..	432	72 498	786	130 954	381	63 798	261	43 029
250 000 - 500 000 ..	357	128 171	678	245 460	303	110 105	250	89 664
500 000 - 1 Mill.	385	277 856	635	456 733	294	211 809	234	167 966
1 Mill. - 2 Mill.	303	426 314	596	853 488	292	414 320	225	328 352
2 Mill. - 5 Mill.	325	1 007 558	594	1 886 669	300	962 803	214	663 567
5 Mill. - 10 Mill.	154	1 075 250	281	2 009 075	149	1 058 918	86	611 125
10 Mill. - 25 Mill.	126	1 894 378	237	3 797 345	136	2 122 291	69	1 006 621
25 Mill. - 50 Mill.	59	2 014 961	116	4 071 362	63	2 259 146	39	1 325 974
50 Mill. - 100 Mill.	24	1 687 994	58	3 977 095	36	2 426 962	18	1 233 528
100 Mill. - 250 Mill.	27	4 418 775	37	6 071 180	22	3 416 203	7	1 342 208
250 Mill. und mehr ...	11	5 100 298	40	43 272 261	24	27 034 654	9	12 170 849
Zusammen ...	2 571	18 066 889	4 816	66 759 374	2 341	40 102 613	1 687	19 000 529
	32.3		33		33.1		33.10.1	
	H.v.Rundfunk-, Fernseh-, Phono-, videotecn.Gerät.		Medizin-, Meß-, Steuer- u.Regelungstechnik, Optik		H.v.med.Geräten u.orthopädischen Vorrichtungen		H.v.elektromedizinischen Geräten u.Instrumenten	
32 500 - 50 000 ..	47	1 953	526	21 466	276	11 274	14	592
50 000 - 100 000 ..	89	6 552	1 194	87 158	635	46 730	31	2 209
100 000 - 250 000 ..	144	24 126	2 595	443 107	1 681	292 243	66	11 763
250 000 - 500 000 ..	125	45 691	3 467	1 277 841	2 565	949 371	96	35 011
500 000 - 1 Mill.	107	76 958	3 834	2 722 801	2 917	2 070 124	112	82 705
1 Mill. - 2 Mill.	79	110 815	2 483	3 450 243	1 737	2 380 210	80	114 286
2 Mill. - 5 Mill.	80	260 299	1 521	4 706 508	828	2 478 182	53	168 607
5 Mill. - 10 Mill.	46	339 032	540	3 820 662	210	1 457 772	24	168 258
10 Mill. - 25 Mill.	38	608 433	406	6 212 721	137	2 062 315	24	378 502
25 Mill. - 50 Mill.	14	486 242	146	5 037 691	49	1 742 617		
50 Mill. - 100 Mill.	4	316 605	97	6 689 207	29	2 012 392	13	527 700
100 Mill. - 250 Mill.	8	1 312 769	52	7 733 953	21	3 342 756	4	689 842
250 Mill. und mehr ...	7	4 066 757	28	21 030 947	11	8 213 082	4	1 745 423
Zusammen ...	788	7 656 231	16 889	63 234 305	11 096	27 059 067	521	3 924 899
	33.10.2		33.10.3		33.10.4		33.2	
	H.v.medizintechnischen Geräten		H.v.orthopädischen Vorrichtungen		Zahntechnische Laboratorien		H.v.Meß-, Kontroll-, Navig.-u.ä.Instr.u.Vorr.	
32 500 - 50 000 ..	102	4 195	17	713	143	5 774	148	6 067
50 000 - 100 000 ..	233	17 318	52	3 839	319	23 370	292	21 071
100 000 - 250 000 ..	477	81 615	174	30 693	964	168 171	479	79 249
250 000 - 500 000 ..	699	259 190	248	90 580	1 522	564 589	437	158 766
500 000 - 1 Mill.	799	566 249	249	180 618	1 757	1 240 553	435	312 273
1 Mill. - 2 Mill.	584	806 503	183	251 166	890	1 208 255	438	634 881
2 Mill. - 5 Mill.	382	1 158 487	136	418 912	257	732 176	436	1 405 013
5 Mill. - 10 Mill.	118	819 893	35	244 120	33	225 501	212	1 522 463
10 Mill. - 25 Mill.	83	1 234 972	18	288 365	12	160 476	176	2 721 044
25 Mill. - 50 Mill.	27	960 777	7	229 835			68	2 371 371
50 Mill. - 100 Mill.	17	1 117 376	5	346 742	9	572 577	44	2 933 927
100 Mill. - 250 Mill.	10	1 572 114	4	578 076	3	502 724	25	3 499 971
250 Mill. und mehr ...	7	6 467 659	-	-	-	-	10	4 486 901
Zusammen ...	3 538	15 066 347	1 128	2 663 553	5 908	5 404 168	3 200	20 152 997
	33.4		33.40.1		33.40.2		33.40.3	
	H.v.optischen u. fotografischen Geräten		H.v.augenoptischen Erzeugnissen		H.v.optischen Instrumenten		H.v.Foto-, Projektions- u.Kinogeräten	
32 500 - 50 000 ..	54	2 185	19	728	19	814	16	643
50 000 - 100 000 ..	140	10 042	54	3 696	51	3 759	35	2 588
100 000 - 250 000 ..	258	43 581	98	17 027	103	17 157	57	9 397
250 000 - 500 000 ..	320	116 554	138	49 945	137	50 806	45	15 803
500 000 - 1 Mill.	328	230 951	133	95 006	157	109 709	38	26 236
1 Mill. - 2 Mill.	190	266 308	67	90 575	97	138 162	26	37 571
2 Mill. - 5 Mill.	119	387 960	25	80 094	63	206 623	31	101 244
5 Mill. - 10 Mill.	57	408 711	18	129 512	22	150 210	17	128 989
10 Mill. - 25 Mill.	39	609 875			22	346 845		
25 Mill. - 50 Mill.	14	431 373	9	206 286	8	248 597	14	239 519
50 Mill. - 100 Mill.	14	1 019 653	4	281 380	4	273 353	6	464 920
100 Mill. - 250 Mill.								
250 Mill. und mehr ...	11	8 783 955	3	914 974	5	5 818 811	3	2 050 170
Zusammen ...	1 544	12 311 149	568	1 869 221	688	7 364 847	288	3 077 080

1) Steuerpflichtige mit Lieferungen und Leistungen über 32 500 DM.
2) Ohne Umsatzsteuer.

3 Steuerpflichtige und deren Lieferungen und Leistungen 1998 nach Größenklassen und ausgewählten Wirtschaftszweigen

Größenklassen der Lieferungen und Leistungen von ... bis unter ... DM	Steuerpflichtige 1)	Lieferungen und Leistungen 2)	Steuerpflichtige 1)	Lieferungen und Leistungen 2)	Steuerpflichtige 1)	Lieferungen und Leistungen 2)	Steuerpflichtige 1)	Lieferungen und Leistungen 2)		
	Anzahl	1 000 DM	Anzahl	1 000	Anzahl	1 000 DM	Anzahl	1 000 DM		
	33.5		DM		34		34.1			
Nr. der Klassifikation der Wirtschaftszweige	H.v.Uhren		Fahrzeugbau		H.v.Kraftwagen u. Kraftwagenteilen		H.v.Kraftwagen u. Kraftwagenmotoren			
32 500 - 50 000 ..	24	962	249	10 373	125	5 213	19	822		
50 000 - 100 000 ..	64	4 570	614	45 213	322	23 883	39	2 828		
100 000 - 250 000 ..	69	10 748	1 036	171 094	614	102 391	71	11 901		
250 000 - 500 000 ..	68	24 513	905	331 763	537	197 936	46	17 250		
500 000 - 1 Mill.	51	34 498	802	578 710	522	379 962	40	28 420		
1 Mill. - 2 Mill.	31	41 327	684	962 533	450	624 501	44	62 154		
2 Mill. - 5 Mill.	55	173 454	614	1 944 917	419	1 348 573	31	93 930		
5 Mill. - 10 Mill.	18	128 546	329	2 343 430	218	1 529 375	26	175 164		
10 Mill. - 25 Mill.	21	335 837	299	4 689 691	208	3 250 227	19	300 734		
25 Mill. - 50 Mill.	}	8	145	4 982 476	107	3 680 137	6	224 414		
50 Mill. - 100 Mill.			89	6 281 098	66	4 638 316	7	498 976		
100 Mill. - 250 Mill.			81	12 670 447	60	9 500 225	6	1 033 173		
250 Mill. und mehr ...			92	421 730 702	75	366 033 144	11	315 146 442		
Zusammen ...	409	1 479 111	5 939	456 742 449	3 723	391 353 884	365	317 596 207		
	34.10.1		34.2		34.3		35			
	H.v.Personenkraftwagen u. deren Motoren		H.v.Karosserien, Aufbauten u. Anhängern		H.v.Teilen u. ä.f. Kraftwagen u. deren Motoren		Sonst. Fahrzeugbau			
32 500 - 50 000 ..	11	477	66	2 767	40	1 624	124	5 159		
50 000 - 100 000 ..	28	2 021	184	13 829	99	7 227	292	21 330		
100 000 - 250 000 ..	53	9 123	367	61 181	176	29 309	422	68 703		
250 000 - 500 000 ..	31	11 597	342	125 958	149	54 728	368	133 827		
500 000 - 1 Mill.	27	18 820	340	247 779	142	103 763	280	198 749		
1 Mill. - 2 Mill.	29	41 276	281	387 728	125	174 619	234	338 032		
2 Mill. - 5 Mill.	18	52 560	244	773 149	144	481 494	195	596 344		
5 Mill. - 10 Mill.	13	85 088	115	799 861	77	554 350	111	814 055		
10 Mill. - 25 Mill.	12	189 191	85	1 325 182	104	1 684 311	91	1 399 465		
25 Mill. - 50 Mill.	3	112 383	42	1 386 097	59	2 069 627	38	1 302 339		
50 Mill. - 100 Mill.	}	19	17	1 173 842	42	2 965 498	23	1 642 783		
100 Mill. - 250 Mill.			10	1 330 575	44	7 136 477	21	3 170 221		
250 Mill. und mehr ...			8	4 012 182	56	46 874 520	17	55 697 558		
Zusammen ...	244	313 862 789	2 101	11 640 132	1 257	62 117 546	2 216	65 388 564		
	35.1		35.11		35.12		35.2			
	Schiffbau		Schiffbau (oh. Boots-u. Yachtbau)		Boots-u. Yachtbau		Schienenfahrzeugbau			
32 500 - 50 000 ..	41	1 702	13	530	28	1 172	4	170		
50 000 - 100 000 ..	117	8 587	31	2 285	86	6 302	21	1 556		
100 000 - 250 000 ..	181	29 951	58	10 100	123	19 851	26	4 105		
250 000 - 500 000 ..	145	53 485	43	16 058	102	37 427	34	12 811		
500 000 - 1 Mill.	103	72 304	31	22 335	72	49 969	36	25 880		
1 Mill. - 2 Mill.	85	122 886	35	50 620	50	72 266	39	54 375		
2 Mill. - 5 Mill.	66	200 388	37	114 699	29	85 689	43	138 602		
5 Mill. - 10 Mill.	42	311 000	28	214 652	14	96 348	22	158 186		
10 Mill. - 25 Mill.	24	354 845	17	248 412	7	106 433	28	435 825		
25 Mill. - 50 Mill.	12	416 432	}	19	}	6	313 179	}	10	34 152 251
50 Mill. - 100 Mill.	7	512 890								
100 Mill. - 250 Mill.	6	728 641	8	3 766 697	-	-	-	-		
250 Mill. und mehr ...	8	3 766 697								
Zusammen ...	837	6 579 808	320	5 791 173	517	788 634	272	35 299 602		
	35.3		35.4		35.42.1		DN			
	Luft-u. Raumfahrzeugbau		H.v. Krafträdern, Fahrrädern u. Behindertenfahrz.		H.v. Fahrrädern (oh. Fahrradteile)		H.v. Möbeln, Schmuck, Musikinstr. usw, Recycling			
32 500 - 50 000 ..	15	594	32	1 383	6	270	1 715	70 105		
50 000 - 100 000 ..	31	2 045	63	4 727	15	1 173	3 823	281 442		
100 000 - 250 000 ..	48	8 065	83	13 147	18	3 158	5 769	951 756		
250 000 - 500 000 ..	36	12 429	78	27 352	24	8 177	4 381	1 567 650		
500 000 - 1 Mill.	37	26 164	52	37 534	10	7 658	3 560	2 504 912		
1 Mill. - 2 Mill.	27	40 691	42	59 576	5	5 885	2 370	3 346 442		
2 Mill. - 5 Mill.	30	96 973	25	69 345	7	18 508	1 802	5 529 614		
5 Mill. - 10 Mill.	15	106 207	14	107 873	5	40 703	735	5 206 908		
10 Mill. - 25 Mill.	11	161 196	19	309 225	7	123 578	577	9 014 649		
25 Mill. - 50 Mill.	9	297 067	3	113 583	3	113 583	265	9 250 082		
50 Mill. - 100 Mill.	}	12	5	356 588	}	4	145	10 095 995		
100 Mill. - 250 Mill.			5	802 851			74	11 212 423		
250 Mill. und mehr ...			-	-			29	15 235 800		
Zusammen ...	271	19 366 922	421	1 903 184	104	906 827	25 245	74 267 777		

1) Steuerpflichtige mit Lieferungen und Leistungen über 32 500 DM.
2) Ohne Umsatzsteuer.

3 Steuerpflichtige und deren Lieferungen und Leistungen 1998 nach Größenklassen und ausgewählten Wirtschaftszweigen

Größenklassen der Lieferungen und Leistungen von ... bis unter ... DM	Steuerpflichtige 1)	Lieferungen und Leistungen 2)	Steuerpflichtige 1)	Lieferungen und Leistungen 2)	Steuerpflichtige 1)	Lieferungen und Leistungen 2)	Steuerpflichtige 1)	Lieferungen und Leistungen 2)
	Anzahl	1 000 DM	Anzahl	1 000	Anzahl	1 000 DM	Anzahl	1 000 DM
	36		36.1		36.11		36.12	
Nr. der Klassifikation der Wirtschaftszweige	H.v.Möbeln, Schmuck, Musikinstr., Sportger. usw.		H.v.Möbeln		H.v.Sitzmöbeln		H.v.Büro-u.Ladenmöbeln	
32 500 - 50 000 ..	1 596	65 207	664	27 243	150	6 134	18	762
50 000 - 100 000 ..	3 570	263 012	1 630	121 081	309	22 751	41	2 969
100 000 - 250 000 ..	5 407	891 338	2 729	456 355	517	85 290	71	11 443
250 000 - 500 000 ..	4 088	1 463 713	2 450	885 763	366	129 765	58	21 808
500 000 - 1 Mill.	3 252	2 280 065	2 084	1 460 060	273	187 912	63	46 293
1 Mill. - 2 Mill.	2 087	2 538 034	1 317	1 843 648	153	218 392	77	109 067
2 Mill. - 5 Mill.	1 539	4 701 521	874	2 666 269	132	413 429	60	196 648
5 Mill. - 10 Mill.	612	4 339 202	347	2 476 073	77	571 173	40	288 129
10 Mill. - 25 Mill.	478	7 537 269	280	4 551 062	55	913 820	42	681 029
25 Mill. - 50 Mill.	240	8 397 734	156	5 502 075	41	1 501 197	18	596 413
50 Mill. - 100 Mill.	134	9 347 551	88	6 109 134	21	1 381 084	15	1 031 133
100 Mill. - 250 Mill.	}	95	46	6 984 518	10	1 395 988	4	622 837
250 Mill. und mehr ...								
Zusammen ...	23 098	67 019 625	12 683	42 806 787	2 107	8 110 982	510	4 663 849
	36.13		36.14		36.15		36.2	
	H.v.Küchenmöbeln		H.v.sonst.Möbeln		H.v.Matratzen		H.v.Schmuck u.ä. Erzeugnissen	
32 500 - 50 000 ..	39	1 588	454	18 636	3	123	429	17 552
50 000 - 100 000 ..	94	6 877	1 174	87 662	12	823	1 040	76 140
100 000 - 250 000 ..	124	20 238	1 993	335 560	24	3 823	1 454	236 742
250 000 - 500 000 ..	104	38 231	1 899	687 316	23	8 643	847	301 746
500 000 - 1 Mill.	93	66 286	1 635	1 145 216	20	14 353	568	394 645
1 Mill. - 2 Mill.	88	124 132	985	1 371 399	14	20 659	330	474 354
2 Mill. - 5 Mill.	68	209 675	592	1 774 130	22	72 388	300	898 029
5 Mill. - 10 Mill.	23	172 248	199	1 384 678	8	59 845	97	696 435
10 Mill. - 25 Mill.	19	348 110	156	2 480 776	8	127 327	82	1 212 877
25 Mill. - 50 Mill.	17	619 861	74	2 556 255	6	228 349	35	1 237 700
50 Mill. - 100 Mill.	}	14	41	2 897 832	3	287 476	14	985 594
100 Mill. - 250 Mill.								
250 Mill. und mehr ...	4	3 013 929	8	4 470 209	-	-	8	1 722 705
Zusammen ...	687	6 216 362	9 236	23 091 784	143	823 810	5 204	8 254 518
	36.22		36.22.2		36.22.3		36.22.4	
	H.v.Schmuck, Gold-u. Silberschmiedewaren		H.v.Schmuck a.Edelmetallen u.Edelmetallplatt.		H.v.Gold-u.Silberschmiedew.(oh.Bestecke, usw)		H.v.Tafelgeräten u.Bestecken a.Edelmetallen	
32 500 - 50 000 ..	426	17 426	113	4 713	199	8 123	2	77
50 000 - 100 000 ..	1 023	74 938	293	21 738	477	35 069	6	424
100 000 - 250 000 ..	1 440	234 366	362	58 788	657	107 465	10	1 847
250 000 - 500 000 ..	828	294 338	207	74 143	372	131 313	9	3 312
500 000 - 1 Mill.	561	389 185	145	98 022	172	118 450	6	4 305
1 Mill. - 2 Mill.	320	458 485	89	130 521	43	56 655	6	7 424
2 Mill. - 5 Mill.	294	876 935	68	202 559	44	133 909	12	35 301
5 Mill. - 10 Mill.	94	679 137	28	215 460	7	45 439	5	37 928
10 Mill. - 25 Mill.	75	1 107 859	}	39	6	202 599	3	116 438
25 Mill. - 50 Mill.	35	1 237 700						
50 Mill. - 100 Mill.	14	985 594	3	408 977	-	-	-	-
100 Mill. - 250 Mill.	}	8	-	-	-	-	-	-
250 Mill. und mehr ...								
Zusammen ...	5 118	8 078 667	1 347	2 311 984	1 977	839 023	65	301 521
	36.22.5		36.3		36.4		36.5	
	H.v.Edelmetallerzeugnissen f.technische Zwecke		H.v.Musikinstrumenten		H.v.Sportgeräten		H.v.Spielwaren	
32 500 - 50 000 ..	}	163	94	3 821	46	1 842	}	310
50 000 - 100 000 ..								
100 000 - 250 000 ..	238	39 145	309	18 771	68	4 971	252	18 316
250 000 - 500 000 ..	148	54 313	200	50 123	111	18 216	156	41 242
500 000 - 1 Mill.	163	115 763	125	69 752	100	34 978	113	55 413
1 Mill. - 2 Mill.	132	191 857	86	86 653	84	61 672	113	80 807
2 Mill. - 5 Mill.	149	191 857	86	121 600	60	85 600	74	102 709
5 Mill. - 10 Mill.	46	445 782	49	154 072	60	182 398	69	218 017
10 Mill. - 25 Mill.	37	321 663	17	118 505	26	188 729	33	233 961
25 Mill. - 50 Mill.	18	536 318	}	17	22	410 497	12	379 351
50 Mill. - 100 Mill.	8	617 938						
100 Mill. - 250 Mill.	}	5	4	277 975	5	295 239	6	414 421
250 Mill. und mehr ...								
Zusammen ...	1 107	4 185 683	1 155	1 184 226	585	2 032 934	1 057	4 953 596

1) Steuerpflichtige mit Lieferungen und Leistungen über 32 500 DM.
2) Ohne Umsatzsteuer.

3 Steuerpflichtige und deren Lieferungen und Leistungen 1998 nach Größenklassen und ausgewählten Wirtschaftszweigen

Größenklassen der Lieferungen und Leistungen von ... bis unter ... DM	Steuerpflichtige 1)	Lieferungen und Leistungen 2)	Steuerpflichtige 1)	Lieferungen und Leistungen 2)	Steuerpflichtige 1)	Lieferungen und Leistungen 2)	Steuerpflichtige 1)	Lieferungen und Leistungen 2)
	Anzahl	1 000 DM	Anzahl	1 000	Anzahl	1 000 DM	Anzahl	1 000 DM
	36.6		36.61		36.63		36.63.5	
Nr. der Klassifikation der Wirtschaftszweige	H.v.sonst.Erzeugnissen		H.v.Pantasieschmuck		H.v.Erzeugnissen ang		H.v.Füllhaltern,Kugelschreibern u.ä.,Stempeln	
32 500 - 50 000 ..	238	9 721	53	2 156	171	7 023	25	1 078
50 000 - 100 000 ..	393	28 762	89	6 449	274	20 086	43	3 251
100 000 - 250 000 ..	552	88 659	88	13 511	423	68 103	109	17 604
250 000 - 500 000 ..	335	116 061	35	12 543	259	89 448	77	26 507
500 000 - 1 Mill.	278	196 229	30	21 554	213	149 973	69	48 051
1 Mill. - 2 Mill.	220	310 122	14	20 976	156	217 902	31	44 486
2 Mill. - 5 Mill.	187	582 735	19	53 497	131	402 718	25	73 572
5 Mill. - 10 Mill.	92	625 500	6	41 522	69	467 029	20	137 876
10 Mill. - 25 Mill.	60	925 751			49	757 791	10	154 461
25 Mill. - 50 Mill.	30	1 018 316			23	776 553	4	163 716
50 Mill. - 100 Mill.	17	1 283 356	4	304 683	14	1 078 899		
100 Mill. - 250 Mill.							5	731 963
250 Mill. und mehr ...	12	2 502 350	-	-	8	1 868 842		
Zusammen ...	2 414	7 687 564	338	476 890	1 790	5 904 366	418	1 402 564
	37		37.1		37.2		37.20.5	
	Recycling		Recycling v.Schrott		Recycling v.nichtmetall. Altmat.u.Reststoffen		Recycling v.sonst. Altmat.u.Reststoffen	
32 500 - 50 000 ..	119	4 898	40	1 686	79	3 212	56	2 271
50 000 - 100 000 ..	253	18 429	76	5 507	177	12 922	114	8 341
100 000 - 250 000 ..	362	60 418	107	17 964	255	42 454	173	28 269
250 000 - 500 000 ..	293	103 937	78	26 976	215	76 961	142	50 935
500 000 - 1 Mill.	308	224 846	81	58 711	227	166 136	172	127 040
1 Mill. - 2 Mill.	283	408 407	57	79 993	226	328 414	165	241 886
2 Mill. - 5 Mill.	263	828 092	56	178 221	207	649 872	150	476 853
5 Mill. - 10 Mill.	123	867 706	37	252 743	86	614 963	57	400 890
10 Mill. - 25 Mill.	99	1 477 380	22	328 007	77	1 149 373		
25 Mill. - 50 Mill.	25	852 348	5	172 517	20	679 831	70	1 529 885
50 Mill. - 100 Mill.	11	748 445	5	345 040	6	403 405		
100 Mill. - 250 Mill.					3	365 534	3	365 534
250 Mill. und mehr ...	8	1 653 246	5	1 287 713	-	-	-	-
Zusammen ...	2 147	7 248 152	569	2 755 075	1 578	4 493 077	1 102	3 231 905
	E		40		40.1		40.2	
	Energie-u.Wasser-versorgung		Energieversorgung		Elektrizitätsversorgung		Gasversorgung	
32 500 - 50 000 ..	340	13 989	299	12 290	264	10 848	21	860
50 000 - 100 000 ..	723	53 098	551	40 112	489	35 488	28	2 013
100 000 - 250 000 ..	1 676	288 770	1 162	198 379	1 056	180 428	48	7 906
250 000 - 500 000 ..	1 194	431 596	581	206 843	496	176 068	31	11 198
500 000 - 1 Mill.	1 212	870 197	438	313 557	346	244 708	27	19 693
1 Mill. - 2 Mill.	987	1 391 421	293	414 340	216	305 708	23	32 666
2 Mill. - 5 Mill.	850	2 684 063	283	920 587	207	662 141	28	98 374
5 Mill. - 10 Mill.	443	3 110 449	211	1 503 775	151	1 085 149	24	182 390
10 Mill. - 25 Mill.	400	6 387 559	242	3 951 465	168	2 746 843	39	641 408
25 Mill. - 50 Mill.	267	9 323 582	211	7 355 755	153	5 366 933	37	1 246 103
50 Mill. - 100 Mill.	180	12 954 486	159	11 426 766	127	8 980 006	20	1 583 992
100 Mill. - 250 Mill.	130	20 547 177	118	18 864 685	101	16 139 174	14	2 080 875
250 Mill. und mehr ...	159	200 263 861	154	197 824 747	119	158 952 512	31	36 804 597
Zusammen ...	8 561	258 320 247	4 702	243 033 300	3 893	194 886 006	371	42 712 074
	40.3		41		F / 45		45.1	
	Fernwärmeversorgung		Wasserversorgung		Baugewerbe		Vorbereitende Baustellenearbeiten	
32 500 - 50 000 ..	14	583	41	1 699	17 021	701 061	511	20 971
50 000 - 100 000 ..	34	2 611	172	12 986	40 842	3 018 294	1 162	85 031
100 000 - 250 000 ..	58	10 046	514	90 390	67 644	11 186 203	1 850	301 624
250 000 - 500 000 ..	54	19 577	613	224 753	57 349	20 766 305	1 235	443 092
500 000 - 1 Mill.	65	49 157	774	556 640	56 105	40 017 023	1 094	769 327
1 Mill. - 2 Mill.	54	75 966	694	977 082	40 809	57 142 575	775	1 096 982
2 Mill. - 5 Mill.	48	160 072	567	1 763 476	25 364	77 157 337	543	1 633 482
5 Mill. - 10 Mill.	36	236 237	232	1 606 674	7 460	51 251 789	171	1 187 208
10 Mill. - 25 Mill.	35	563 213	158	2 436 095	3 597	53 930 023		
25 Mill. - 50 Mill.	21	742 719	56	1 967 826	910	30 744 473	88	1 500 070
50 Mill. - 100 Mill.	12	862 768	21	1 527 720	368	23 768 170	7	433 385
100 Mill. - 250 Mill.	3	644 636	12	1 682 492	140	19 975 702		
250 Mill. und mehr ...	4	2 067 637	5	2 439 114	59	47 931 477	7	2 137 568
Zusammen ...	438	5 435 221	3 859	15 286 947	317 658	437 590 432	7 443	9 668 740

1) Steuerpflichtige mit Lieferungen und Leistungen über 32 500 DM.

2) Ohne Umsatzsteuer.

3 Steuerpflichtige und deren Lieferungen und Leistungen 1998 nach Größenklassen und ausgewählten Wirtschaftszweigen

Größenklassen der Lieferungen und Leistungen von ... bis unter ... DM	Steuerpflichtige 1)	Lieferungen und Leistungen 2)	Steuerpflichtige 1)	Lieferungen und Leistungen 2)	Steuerpflichtige 1)	Lieferungen und Leistungen 2)	Steuerpflichtige 1)	Lieferungen und Leistungen 2)
	Anzahl	1 000 DM	Anzahl	1 000	Anzahl	1 000 DM	Anzahl	1 000 DM
	45.11		45.11.2		45.2		45.21	
Nr. der Klassifikation der Wirtschaftszweige	Abbruch-, Spreng-, Enttrümmerungsgewerbe u.ä.		Erdbewegungsarbeiten		Hoch- u. Tiefbau		Hochbau, Brücken- u. Tunnelbau u.ä.	
32 500 - 50 000 ..	500	20 518	238	9 655	4 790	197 136	1 620	66 491
50 000 - 100 000 ..	1 141	83 575	622	45 798	10 415	764 116	3 713	274 632
100 000 - 250 000 ..	1 816	295 917	1 152	188 119	15 740	2 591 468	6 432	1 064 724
250 000 - 500 000 ..	1 209	433 657	772	277 224	13 461	4 902 065	5 752	2 095 833
500 000 - 1 Mill.	1 067	749 358	660	465 484	15 873	11 487 418	7 050	5 118 454
1 Mill. - 2 Mill.	762	1 080 320	463	657 116	14 720	20 933 787	7 207	10 349 910
2 Mill. - 5 Mill.	531	1 655 060	316	978 384	11 723	36 118 556	6 889	21 487 882
5 Mill. - 10 Mill.	166	1 148 889	91	625 056	4 208	29 088 162	2 814	19 547 037
10 Mill. - 25 Mill.	92	1 839 595	42	644 551	2 352	35 638 766	1 633	24 849 665
25 Mill. - 50 Mill.					663	22 462 688	473	16 048 796
50 Mill. - 100 Mill.	7	2 137 568	11	1 257 575	277	18 250 685	205	13 682 178
100 Mill. - 250 Mill.							121	17 376 378
250 Mill. und mehr ...					43	39 014 797	34	35 335 120
Zusammen ...	7 291	9 444 457	4 367	5 148 963	94 386	238 826 025	43 906	161 968 069
45.22.1		45.22.2		45.22.3		45.23.1		
Dachdeckerei		Abdichtung gegen Wasser u. Feuchtigkeit		Zimmerei u. Ingenieurholzbau		Straßenbau		
32 500 - 50 000 ..	235	9 689	1 673	68 745	435	18 182	403	25 594
50 000 - 100 000 ..	640	47 205	3 340	243 359	948	70 053		510
100 000 - 250 000 ..	1 328	226 197	3 382	533 971	1 797	298 199	550	203 088
250 000 - 500 000 ..	2 004	748 384	1 339	465 386	1 915	702 256	666	484 817
500 000 - 1 Mill.	3 194	2 330 475	672	468 148	2 533	1 831 668	740	1 072 039
1 Mill. - 2 Mill.	2 891	4 057 759	364	497 372	2 130	2 989 657	867	2 791 946
2 Mill. - 5 Mill.	1 535	4 487 849	204	604 135	1 014	2 970 156	455	3 167 952
5 Mill. - 10 Mill.	264	1 728 732	53	357 283	150	1 002 767	302	4 568 940
10 Mill. - 25 Mill.	66	941 265	26	420 710	66	935 322	88	2 993 836
25 Mill. - 50 Mill.	7	241 775	10	290 396	12	418 707	56	5 619 562
50 Mill. - 100 Mill.	3	192 456			3	190 206		
100 Mill. - 250 Mill.	-	-	7	587 298	-	-		
250 Mill. und mehr ...	-	-	-	-	-	-		
Zusammen ...	12 167	15 011 785	11 070	4 536 802	11 003	11 427 172	4 637	21 012 355
45.24		45.25		45.25.1		45.25.3		
Wasserbau		Spezialbau u. sonst. Tiefbau		Brunnenbau		Schornstein-, Feuerungs- u. Industrieofenbau		
32 500 - 50 000 ..	21	877	681	27 937	18	722	42	1 728
50 000 - 100 000 ..	30	2 162	1 459	105 868	45	3 359	85	6 236
100 000 - 250 000 ..	57	9 628	2 217	371 274	102	17 712	246	43 930
250 000 - 500 000 ..	68	24 912	1 819	656 824	84	30 066	224	79 387
500 000 - 1 Mill.	85	60 544	1 653	1 179 178	89	64 046	220	162 831
1 Mill. - 2 Mill.	63	88 383	1 303	1 845 113	65	92 788	147	209 928
2 Mill. - 5 Mill.	85	266 873	1 098	3 408 292	62	200 436	107	332 034
5 Mill. - 10 Mill.	39	279 656	413	2 862 411	24	160 086	39	278 420
10 Mill. - 25 Mill.	23	366 021	223	3 364 254	10	132 828	24	405 738
25 Mill. - 50 Mill.	9	326 357	61	2 023 828	3	252 951	8	359 324
50 Mill. - 100 Mill.	6	805 102	20	1 240 914				
100 Mill. - 250 Mill.				18	4 189 231	-	-	5
250 Mill. und mehr ...								
Zusammen ...	486	2 230 515	10 965	21 275 123	502	954 995	1 147	2 514 923
45.25.4		45.25.6		45.3		45.31		
Gerüstbau		Sonst. Tiefbau		Bauinstallation		Elektroinstallation		
32 500 - 50 000 ..	395	16 328	156	6 325	4 250	174 901	1 418	58 473
50 000 - 100 000 ..	836	60 333	348	25 322	10 542	781 887	3 923	292 055
100 000 - 250 000 ..	1 075	177 212	571	96 481	19 962	3 339 541	8 146	1 366 513
250 000 - 500 000 ..	806	291 246	546	199 418	19 255	7 015 384	7 751	2 821 411
500 000 - 1 Mill.	637	447 664	570	407 410	20 041	14 307 418	7 491	5 320 540
1 Mill. - 2 Mill.	438	614 826	549	782 584	14 193	19 733 937	4 653	6 427 206
2 Mill. - 5 Mill.	264	790 588	606	1 909 065	7 507	22 590 178	2 212	6 638 431
5 Mill. - 10 Mill.	71	465 406	263	1 843 124	1 869	12 742 284	572	3 901 570
10 Mill. - 25 Mill.	22	325 260	159	2 387 793	759	11 097 498	244	3 509 949
25 Mill. - 50 Mill.	9	311 364	46	1 532 185	154	5 237 819	46	1 549 233
50 Mill. - 100 Mill.	4	438 330	12	770 621	56	3 851 987	19	1 246 114
100 Mill. - 250 Mill.					10	1 354 104		
250 Mill. und mehr ...			9	2 919 990	12	6 927 169	5	970 303
Zusammen ...	4 557	3 938 557	3 835	12 880 317	98 610	109 154 106	36 480	34 101 798

1) Steuerpflichtige mit Lieferungen und Leistungen über 32 500 DM.
2) Ohne Umsatzsteuer.

3 Steuerpflichtige und deren Lieferungen und Leistungen 1998 nach Größenklassen und ausgewählten Wirtschaftszweigen

Größenklassen der Lieferungen und Leistungen von ... bis unter ... DM	Steuerpflichtige 1)		Lieferungen und Leistungen 2)		Steuerpflichtige 1)		Lieferungen und Leistungen 2)		Steuerpflichtige 1)		Lieferungen und Leistungen 2)		Steuerpflichtige 1)		Lieferungen und Leistungen 2)		
	Anzahl		1 000 DM		Anzahl		1 000		Anzahl		1 000 DM		Anzahl		1 000 DM		
	45.32				45.33				45.33.1				45.33.2				
Nr. der Klassifikation der Wirtschaftszweige	Dämmung gegen Kälte, Wärme, Schall, Erschütterung		Klempnerei, Gas-, Wasser-, Heizungs-u. Lüftungsinst.		Klempnerei, Gas-u. Wasserinstallation				Inst.v. Heizungs-, Lüftungs-, Klima-u.ä. Anlagen								
32 500 - 50 000 ..	346	14 263	1 307	53 752	654	26 853			653	26 899							
50 000 - 100 000 ..	756	55 688	3 359	250 862	1 641	123 167			1 718	127 694							
100 000 - 250 000 ..	1 127	185 102	7 759	1 325 450	4 064	694 421			3 695	531 030							
250 000 - 500 000 ..	804	288 593	9 263	3 394 900	5 013	1 841 275			4 250	1 553 625							
500 000 - 1 Mill.	658	470 839	10 891	7 809 419	5 741	4 103 973			5 150	3 705 446							
1 Mill. - 2 Mill.	532	750 149	8 373	11 672 878	3 980	5 476 596			4 393	6 196 282							
2 Mill. - 5 Mill.	331	1 063 547	4 586	13 737 827	1 836	5 415 552			2 750	8 322 275							
5 Mill. - 10 Mill.	128	906 913	1 051	7 141 467	343	2 311 325			708	4 830 141							
10 Mill. - 25 Mill.	47	677 161	409	6 024 329	102	1 510 752			307	4 513 577							
25 Mill. - 50 Mill.	10	348 127	80	2 749 207	13	438 821			67	2 310 386							
50 Mill. - 100 Mill.	}	10	24	1 752 484	5	395 667			19	1 356 817							
100 Mill. - 250 Mill.			5	652 163	}	4	6	1 844 109									
250 Mill. und mehr ...			5	2 118 898													
Zusammen ...	4 749	8 295 304	47 112	58 683 636	23 396	23 265 355			23 716	35 418 281							
	45.34		45.4		45.41		45.42										
	Sonst. Bauinstallation		Sonst. Baugewerbe		Stukkateurgewerbe, Gipserei u. Verputzerei		Bautischlerei										
32 500 - 50 000 ..	1 179	48 412	7 411	305 700	941	38 776	1 492	61 396									
50 000 - 100 000 ..	2 504	183 301	18 608	1 378 623	2 170	159 203	3 735	277 467									
100 000 - 250 000 ..	2 930	462 476	29 922	4 926 096	2 577	416 956	6 264	1 033 218									
250 000 - 500 000 ..	1 437	510 479	23 304	8 371 945	1 852	669 489	4 885	1 759 900									
500 000 - 1 Mill.	1 001	706 620	19 014	13 394 143	1 689	1 202 869	4 096	2 883 576									
1 Mill. - 2 Mill.	635	883 704	11 074	15 311 713	1 119	1 532 545	2 421	3 356 427									
2 Mill. - 5 Mill.	378	1 150 374	5 546	16 618 380	523	1 571 986	1 092	3 266 299									
5 Mill. - 10 Mill.	118	792 334	1 193	8 104 443	109	745 139	222	1 477 829									
10 Mill. - 25 Mill.	59	886 059	399	5 882 414	34	514 235	77	1 118 936									
25 Mill. - 50 Mill.	18	591 252	80	2 631 915	}	4	239 665	}	10	430 274							
50 Mill. - 100 Mill.	}	10	18	1 232 113							-	-	-	-	-	-	
100 Mill. - 250 Mill.			6	1 097 163							-	-	-	-	-	-	-
250 Mill. und mehr ...																	
Zusammen ...	10 269	8 073 368	116 575	79 254 649	11 018	7 090 863	24 294	15 665 323									
	45.43		45.43.1		45.43.2		45.43.3										
	Fußboden-, Fliesen-, Plattenlegerei usw		Parkettlegerei		Fliesen-, Platten- u. Mosaiklegerei		Estrichlegerei										
32 500 - 50 000 ..	1 657	68 546	58	2 467	466	19 278	56	2 258									
50 000 - 100 000 ..	4 391	326 100	151	10 887	1 287	96 873	115	8 447									
100 000 - 250 000 ..	7 275	1 193 273	268	44 553	2 740	456 288	237	39 807									
250 000 - 500 000 ..	5 202	1 860 058	230	84 017	2 160	775 306	265	97 266									
500 000 - 1 Mill.	4 034	2 839 589	238	165 366	1 874	1 327 547	293	208 647									
1 Mill. - 2 Mill.	2 381	3 293 722	113	159 314	1 220	1 693 350	255	352 482									
2 Mill. - 5 Mill.	1 309	3 899 170	}	73	641	1 901 310	181	568 696									
5 Mill. - 10 Mill.	256	1 735 023			103	704 077	44	301 099									
10 Mill. - 25 Mill.	72	1 042 618			26	355 510	16	225 757									
25 Mill. - 50 Mill.	15	490 872	-	-	}	7	251 299	}	8	213 212							
50 Mill. - 100 Mill.	}	6	-	-							-	-	-	-	-	-	
100 Mill. - 250 Mill.			-	-							-	-	-	-	-	-	-
250 Mill. und mehr ...																	
Zusammen ...	26 598	17 185 501	1 136	813 057	10 524	7 580 839	1 466	1 936 710									
	45.43.6		45.44.1		45.44.2		45.45.1										
	Raumausstattung o.ä.		Maler- u. Lackierergewerbe		Glasergerwerbe		Fassadenreinigung										
32 500 - 50 000 ..	372	15 388	1 673	69 140	171	7 024	91	3 717									
50 000 - 100 000 ..	935	69 437	4 617	345 384	388	28 846	192	14 102									
100 000 - 250 000 ..	1 592	265 538	8 731	1 457 212	826	140 855	226	36 508									
250 000 - 500 000 ..	1 356	484 253	7 851	2 821 235	803	289 573	129	46 077									
500 000 - 1 Mill.	856	592 134	6 043	4 237 159	844	599 307	122	83 341									
1 Mill. - 2 Mill.	362	485 690	3 110	4 257 015	471	654 915	99	138 587									
2 Mill. - 5 Mill.	155	453 188	1 370	4 077 699	248	711 061	68	213 559									
5 Mill. - 10 Mill.	26	178 407	272	1 843 195	57	398 933	18	127 474									
10 Mill. - 25 Mill.	9	137 350	98	1 402 577	11	172 173	}	8	213 212								
25 Mill. - 50 Mill.	}	6	22	1 252 768	}	8				279 865							
50 Mill. - 100 Mill.																	
100 Mill. - 250 Mill.																	
250 Mill. und mehr ...	-	-	-	-	-	-	-	-	-	-							
Zusammen ...	5 669	3 027 362	33 787	21 763 383	3 827	3 282 553	953	876 576									

1) Steuerpflichtige mit Lieferungen und Leistungen über 32 500 DM.

2) Ohne Umsatzsteuer.

3 Steuerpflichtige und deren Lieferungen und Leistungen 1998 nach Größenklassen und ausgewählten Wirtschaftszweigen

Größenklassen der Lieferungen und Leistungen von ... bis unter ... DM	Steuerpflichtige 1)	Lieferungen und Leistungen 2)	Steuerpflichtige 1)	Lieferungen und Leistungen 2)	Steuerpflichtige 1)	Lieferungen und Leistungen 2)	Steuerpflichtige 1)	Lieferungen und Leistungen 2)		
	Anzahl	1 000 DM	Anzahl	1 000	Anzahl	1 000 DM	Anzahl	1 000 DM		
	45.45.2		45.45.3		45.5		G			
Nr. der Klassifikation der Wirtschaftszweige	Ofen-u.Herdsetzerei		Ausbaugewerbe ang		Vermietung v.Baumash.u.-gerät.m.Bedien.personal		Handel;Instandh.u.Rep.v.Kfz u.Gebrauchsgütern			
32 500 - 50 000 ..	72	3 014	1 314	54 087	59	2 353	50 271	2 062 603		
50 000 - 100 000 ..	181	13 367	2 934	214 153	115	8 638	105 094	7 692 165		
100 000 - 250 000 ..	383	64 398	3 640	583 677	170	27 473	170 263	28 151 540		
250 000 - 500 000 ..	319	115 478	2 263	810 135	94	33 819	130 544	46 767 658		
500 000 - 1 Mill.	314	215 655	1 872	1 332 645	83	58 718	104 211	73 851 153		
1 Mill. - 2 Mill.	168	235 110	1 305	1 843 392	47	66 155	77 825	110 284 320		
2 Mill. - 5 Mill.	56	162 595	880	2 716 011	45	136 739	61 516	188 830 913		
5 Mill. - 10 Mill.	9	60 891	250	1 715 959	19	129 692	22 131	153 768 757		
10 Mill. - 25 Mill.	9	297 721	96	1 449 177	12	223 325	15 165	233 629 865		
25 Mill. - 50 Mill.			33	1 502 983			5 097	177 281 868		
50 Mill. - 100 Mill.							2 513	172 349 022		
100 Mill. - 250 Mill.							1 450	220 216 387		
250 Mill. und mehr ...							916	977 264 478		
Zusammen ...	1 511	1 168 229	14 587	12 222 220	644	686 912	746 996	2 392 150 729		

Größenklassen der Lieferungen und Leistungen von ... bis unter ... DM	50		50.1		50.10.1		50.10.2	
	Kfz-Handel;Instandh.u.Rep.v.Kfz;Tankstellen		Handel m.Kraftwagen		V.v.Kraftwagen		Gh.m.Kraftwagen	
32 500 - 50 000 ..	5 045	207 680	2 485	102 335	413	17 067	96	3 885
50 000 - 100 000 ..	11 107	816 373	5 131	375 830	796	57 906	162	11 730
100 000 - 250 000 ..	18 693	3 103 430	7 835	1 250 729	979	156 547	325	53 600
250 000 - 500 000 ..	16 004	5 769 185	5 542	1 991 209	544	194 056	272	98 205
500 000 - 1 Mill.	15 431	11 064 647	4 894	3 506 907	424	301 911	242	172 143
1 Mill. - 2 Mill.	14 079	20 036 842	4 738	6 833 452	313	443 265	260	372 104
2 Mill. - 5 Mill.	12 054	37 513 715	5 880	19 054 127	259	801 868	397	1 323 296
5 Mill. - 10 Mill.	5 134	35 949 891	3 516	24 764 869	79	553 226	252	1 812 256
10 Mill. - 25 Mill.	3 657	55 915 803	2 855	43 737 581	75	1 123 030	209	3 237 650
25 Mill. - 50 Mill.	1 047	35 809 866	859	29 304 579	14	470 899	78	2 680 008
50 Mill. - 100 Mill.	364	24 521 432	274	18 199 928	6	1 032 839	102	49 395 930
100 Mill. - 250 Mill.	146	21 450 814	98	14 173 147				
250 Mill. und mehr ...	68	63 172 329	50	51 089 499				
Zusammen ...	102 829	315 332 005	43 957	214 384 194	3 902	5 152 613	2 395	59 160 808

Größenklassen der Lieferungen und Leistungen von ... bis unter ... DM	50.10.3		50.2		50.20.1		50.20.2		
	Eh.m.Kraftwagen		Instandhaltung u.Rep.v.Kraftwagen		Instandhaltung u.Rep.v.Kraftwagen (oh.Elektrik)		Rep.v.Kraftwagenelektrik		
32 500 - 50 000 ..	1 976	81 383	1 241	51 352	985	40 698	24	1 001	
50 000 - 100 000 ..	4 173	306 195	3 091	227 765	2 463	182 086	68	4 849	
100 000 - 250 000 ..	6 331	1 040 582	6 000	1 014 402	4 993	843 535	108	18 166	
250 000 - 500 000 ..	4 726	1 698 948	5 685	2 046 067	4 623	1 658 551	124	45 615	
500 000 - 1 Mill.	4 228	3 032 853	4 761	3 356 995	3 732	2 627 378	120	88 237	
1 Mill. - 2 Mill.	4 165	6 018 084	3 218	4 494 722	2 654	3 731 574	80	104 296	
2 Mill. - 5 Mill.	5 224	16 928 962	2 069	6 401 956	1 880	5 853 306	39	113 699	
5 Mill. - 10 Mill.	3 185	22 399 387	660	4 591 881	624	4 340 752	10	70 708	
10 Mill. - 25 Mill.	2 571	39 376 901	338	5 123 338	317	4 823 820	6	109 244	
25 Mill. - 50 Mill.	767	26 153 673	53	1 688 436	50	1 573 341			
50 Mill. - 100 Mill.	221	14 635 752	9	656 619	12	1 531 968			
100 Mill. - 250 Mill.	73	10 306 585	6	1 273 360			-	-	
250 Mill. und mehr ...	20	8 091 470							
Zusammen ...	37 660	150 070 773	27 131	30 926 891	22 333	27 207 010	579	555 816	

Größenklassen der Lieferungen und Leistungen von ... bis unter ... DM	50.20.3		50.20.4		50.3		50.30.1	
	Lackierung v.Kraftwagen		Autowaschanlagen		Handel m.Kraftwagen-teilen u.Zubehör		V.v.Kraftwagenteilen u.Zubehör	
32 500 - 50 000 ..	87	3 564	145	6 089	830	33 796	74	3 043
50 000 - 100 000 ..	231	16 972	329	23 857	1 745	128 745	138	10 031
100 000 - 250 000 ..	498	87 021	401	65 680	2 864	470 756	193	30 592
250 000 - 500 000 ..	741	272 364	197	69 537	2 352	845 215	120	43 263
500 000 - 1 Mill.	808	571 382	101	69 998	2 184	1 558 360	90	61 242
1 Mill. - 2 Mill.	434	590 411	50	68 441	1 644	2 330 359	66	94 028
2 Mill. - 5 Mill.	125	362 100	25	72 850	1 310	3 997 104	47	136 717
5 Mill. - 10 Mill.	17	115 285	9	65 135	517	3 664 646	20	143 319
10 Mill. - 25 Mill.	12	192 215	9	511 165	319	4 953 356	16	273 274
25 Mill. - 50 Mill.					109	3 937 881	3	378 174
50 Mill. - 100 Mill.					65	4 525 634		
100 Mill. - 250 Mill.					34	5 055 549		
250 Mill. und mehr ...					15	10 914 780		
Zusammen ...	2 953	2 211 314	1 266	952 751	13 988	42 416 182	767	1 173 683

1) Steuerpflichtige mit Lieferungen und Leistungen über 32 500 DM.
2) Ohne Umsatzsteuer.

3 Steuerpflichtige und deren Lieferungen und Leistungen 1998 nach Größenklassen und ausgewählten Wirtschaftszweigen

Größenklassen der Lieferungen und Leistungen von ... bis unter ... DM	Steuerpflichtige 1)	Lieferungen und Leistungen 2)	Steuerpflichtige 1)	Lieferungen und Leistungen 2)	Steuerpflichtige 1)	Lieferungen und Leistungen 2)	Steuerpflichtige 1)	Lieferungen und Leistungen 2)
	Anzahl	1 000 DM	Anzahl	1 000	Anzahl	1 000 DM	Anzahl	1 000 DM
	50.30.2		50.30.3		50.4		50.40.3	
Nr. der Klassifikation der Wirtschaftszweige	Gh.m.Kraftwagenteilen u. Zubehör		Eh.m.Kraftwagenteilen u. Zubehör		Handel m. Krädern, Teilen u. Zubeh.; Instandh. u. Rep.		Eh.m. Kraftträdern, Teilen u. Zubeh.	
32 500 - 50 000 ..	111	4 529	645	26 224	200	8 318	135	5 582
50 000 - 100 000 ..	251	18 488	1 356	100 225	451	33 152	294	21 365
100 000 - 250 000 ..	404	66 303	2 267	373 861	760	126 675	477	79 237
250 000 - 500 000 ..	377	135 357	1 855	666 595	600	215 081	387	138 928
500 000 - 1 Mill.	490	354 536	1 604	1 142 581	492	354 526	354	254 508
1 Mill. - 2 Mill.	465	674 251	1 113	1 562 080	524	747 852	403	576 442
2 Mill. - 5 Mill.	454	1 392 911	809	2 467 476	366	1 090 579	278	822 459
5 Mill. - 10 Mill.	242	1 717 157	255	1 804 170	57	366 467	43	273 113
10 Mill. - 25 Mill.	172	2 626 351	131	2 053 732	18	291 302	11	164 210
25 Mill. - 50 Mill.	77	2 834 454			6	221 638		
50 Mill. - 100 Mill.	49	3 361 326			6	456 644	4	233 203
100 Mill. - 250 Mill.	30	4 525 113	51	3 869 257			-	-
250 Mill. und mehr ...	13	9 465 521			3	784 403	-	-
Zusammen ...	3 135	27 176 297	10 086	14 066 202	3 483	4 696 637	2 386	2 569 048
	50.5		51		51.1		51.11	
	Tankstellen		Handelsvermittlung u. Großhandel (oh. Kfz)		Handelsvermittlung		V.v. landw. Grundstf., leb. Tieren, text. Rohstf. usw	
32 500 - 50 000 ..	289	11 879	13 835	568 013	9 410	385 802	156	6 444
50 000 - 100 000 ..	689	50 881	27 693	2 014 995	18 111	1 312 704	338	24 688
100 000 - 250 000 ..	1 434	240 868	39 631	6 468 027	22 463	3 594 612	423	66 938
250 000 - 500 000 ..	1 825	671 613	27 437	9 827 861	11 489	4 035 740	247	86 575
500 000 - 1 Mill.	3 100	2 287 859	24 378	17 448 298	6 983	4 878 235	170	122 025
1 Mill. - 2 Mill.	3 955	5 630 457	20 884	29 800 641	4 060	5 671 665	96	140 930
2 Mill. - 5 Mill.	2 429	6 969 949	20 609	65 337 620	2 842	8 039 323	89	270 277
5 Mill. - 10 Mill.	384	2 562 027	10 287	72 224 889	592	4 044 243	22	146 374
10 Mill. - 25 Mill.	127	1 810 226	8 245	128 532 821	268	4 152 020	12	213 951
25 Mill. - 50 Mill.	20	657 331	3 224	113 084 675	84	2 926 108		
50 Mill. - 100 Mill.	10	682 607	1 751	120 289 070	39	2 590 761	4	176 360
100 Mill. - 250 Mill.			1 067	162 197 463	17	2 232 787	-	-
250 Mill. und mehr ...	8	1 332 404	583	589 759 410	4	2 097 453	-	-
Zusammen ...	14 270	22 908 102	199 624	1 317 613 784	76 162	45 961 454	1 557	1 254 564
	51.12		51.13		51.14		51.15	
	V.v. Brennstf., Erzen, Metallen u. techn. Chemik.		V.v. Holz, Baustoffen u. Anstrichmitteln		V.v. Maschinen, techn. Bedarf, Wasser- u. Luftfahrz.		V.v. Möb., Einr.-u. Haush. gegenst., Metallwaren	
32 500 - 50 000 ..	150	6 127	698	28 621	921	37 724	1 262	51 816
50 000 - 100 000 ..	284	20 721	1 594	115 597	1 821	133 241	2 251	163 034
100 000 - 250 000 ..	399	64 135	2 079	334 276	2 750	445 233	2 668	427 699
250 000 - 500 000 ..	249	88 417	1 108	392 314	1 750	618 511	1 395	492 116
500 000 - 1 Mill.	188	135 019	668	466 504	1 311	926 199	895	618 324
1 Mill. - 2 Mill.	137	191 730	434	593 248	896	1 267 878	545	756 979
2 Mill. - 5 Mill.	107	337 290	272	840 902	621	1 876 991	362	1 098 415
5 Mill. - 10 Mill.	34	232 272	55	395 300	147	980 836	64	450 593
10 Mill. - 25 Mill.	17	265 692	19	291 788	69	1 007 754	31	484 852
25 Mill. - 50 Mill.	7	236 496	8	298 996	21	728 650	9	292 594
50 Mill. - 100 Mill.			3	175 627	9	614 454		
100 Mill. - 250 Mill.	4	331 670	-	-	3	412 397	9	681 735
250 Mill. und mehr ...	-	-	-	-	-	-	-	-
Zusammen ...	1 576	1 909 569	6 938	3 933 174	10 319	9 049 866	9 491	5 518 158
	51.16		51.17		51.18		51.19	
	V.v. Textil., Bekleidung, Schuhen u. Lederwaren		V.v. Nahrungsmitteln, Getränken u. Tabakwaren		V.v. Waren ang		V.v. Waren oas	
32 500 - 50 000 ..	881	36 177	675	27 613	2 425	99 656	2 242	91 623
50 000 - 100 000 ..	1 762	128 409	1 269	91 613	4 347	312 943	4 445	322 459
100 000 - 250 000 ..	2 723	440 295	1 487	237 744	4 630	730 209	5 304	848 083
250 000 - 500 000 ..	1 297	450 908	953	340 167	2 019	703 436	2 471	863 296
500 000 - 1 Mill.	702	483 418	492	337 470	1 219	854 906	1 338	934 370
1 Mill. - 2 Mill.	348	477 096	247	344 196	705	983 239	652	916 367
2 Mill. - 5 Mill.	177	552 512	183	568 885	451	1 368 648	380	1 125 403
5 Mill. - 10 Mill.	37	255 260	56	373 121	89	624 521	88	585 965
10 Mill. - 25 Mill.	14	234 868	31	479 815	39	603 359	36	569 941
25 Mill. - 50 Mill.			3	120 395	16	547 754	8	247 526
50 Mill. - 100 Mill.	10	398 535			9	615 847	5	352 976
100 Mill. - 250 Mill.			3	487 137	5	632 689		
250 Mill. und mehr ...	4	1 355 869			-	-	4	1 139 402
Zusammen ...	7 955	4 813 348	5 399	3 408 157	15 954	8 077 208	16 973	7 997 411

1) Steuerpflichtige mit Lieferungen und Leistungen über 32 500 DM.

2) Ohne Umsatzsteuer.

3 Steuerpflichtige und deren Lieferungen und Leistungen 1998 nach Größenklassen und ausgewählten Wirtschaftszweigen

Größenklassen der Lieferungen und Leistungen von ... bis unter ... DM	Steuerpflichtige 1)	Lieferungen und Leistungen 2)	Steuerpflichtige 1)	Lieferungen und Leistungen 2)	Steuerpflichtige 1)	Lieferungen und Leistungen 2)	Steuerpflichtige 1)	Lieferungen und Leistungen 2)
	Anzahl	1 000 DM	Anzahl	1 000	Anzahl	1 000 DM	Anzahl	1 000 DM
Nr. der Klassifikation der Wirtschaftszweige	51.2		51.21		51.22		51.23	
	Gh.m.landw.Grundstoffen u.lebenden Tieren		Gh.m.Getreide, Saaten u. Futtermitteln		Gh.m.Blumen u.Pflanzen		Gh.m.lebenden Tieren	
32 500 - 50 000 ..	293	12 206	75	3 120	92	3 808	108	4 533
50 000 - 100 000 ..	581	50 330	188	13 675	216	16 216	240	17 530
100 000 - 250 000 ..	1 403	236 724	370	63 396	507	85 337	470	78 273
250 000 - 500 000 ..	1 359	495 650	324	116 478	544	199 848	452	164 327
500 000 - 1 Mill.	1 567	1 133 524	369	268 363	617	443 400	535	388 818
1 Mill. - 2 Mill.	1 470	2 111 231	302	440 127	537	759 877	582	843 002
2 Mill. - 5 Mill.	1 612	5 195 452	440	1 465 352	437	1 389 420	689	2 193 502
5 Mill. - 10 Mill.	828	5 810 640	328	2 330 328	159	1 118 607	316	2 185 338
10 Mill. - 25 Mill.	641	10 087 623	312	4 961 746	78	1 241 815	228	3 519 740
25 Mill. - 50 Mill.	260	9 174 799	127	4 522 362	21	749 560	96	3 331 903
50 Mill. - 100 Mill.	94	6 312 722	58	3 935 677	9	558 752	27	1 818 293
100 Mill. - 250 Mill.	53	7 554 837	39	5 404 452	6	1 920 071	11	4 765 143
250 Mill. und mehr ...	21	14 283 171	15	9 233 934				
Zusammen ...	10 282	62 458 912	2 947	32 759 010	3 223	8 486 710	3 754	19 310 403
	51.3		51.31		51.32		51.33	
	Gh.m.Nahrungsmitteln, Getränken u.Tabakwaren		Gh.m.Obst,Gemüse u. Kartoffeln		Gh.m.Fleisch,Fleischwaren,Geflügel u.Wild		Gh.m.Milcherzeugn.,Eiern,Speiseöl u.ä.Fetten	
32 500 - 50 000 ..	572	23 343	58	2 323	40	1 635	22	933
50 000 - 100 000 ..	1 221	90 004	163	11 827	104	7 794	58	4 435
100 000 - 250 000 ..	2 281	384 144	294	49 101	233	40 063	115	20 228
250 000 - 500 000 ..	2 372	864 801	334	122 624	250	92 834	136	49 194
500 000 - 1 Mill.	2 688	1 951 294	389	282 211	320	230 794	146	102 922
1 Mill. - 2 Mill.	2 737	3 928 318	367	526 882	427	610 292	119	166 435
2 Mill. - 5 Mill.	2 990	9 529 516	508	1 660 543	471	1 501 753	154	477 759
5 Mill. - 10 Mill.	1 608	11 302 522	343	2 398 488	243	1 743 320	111	773 030
10 Mill. - 25 Mill.	1 374	21 414 432	297	4 571 641	238	3 695 914	84	1 304 992
25 Mill. - 50 Mill.	582	20 269 821	114	4 123 189	101	3 489 673	36	1 210 118
50 Mill. - 100 Mill.	352	23 814 289	63	4 283 017	67	4 604 237	23	1 526 813
100 Mill. - 250 Mill.	246	38 018 389	44	6 757 017	29	4 436 584	30	4 774 956
250 Mill. und mehr ...	153	181 334 473	10	6 013 129	13	7 902 610	22	12 892 132
Zusammen ...	19 176	312 925 346	2 984	30 801 991	2 536	28 357 504	1 056	23 303 947
	51.34		51.35		51.36		51.36.2	
	Gh.m.Getränken		Gh.m.Tabakwaren		Gh.m.Zucker,Süßwaren u. Backwaren		Gh.m.Süßwaren	
32 500 - 50 000 ..	242	9 927	18	742	25	992	90	11 792
50 000 - 100 000 ..	451	33 325	30	2 098	52	3 941		
100 000 - 250 000 ..	830	139 153	47	8 152	126	21 035	60	22 196
250 000 - 500 000 ..	874	317 987	63	22 637	120	43 389		
500 000 - 1 Mill.	1 009	735 012	77	57 465	117	84 074	71	50 328
1 Mill. - 2 Mill.	1 016	1 468 660	91	130 879	105	151 916	52	74 466
2 Mill. - 5 Mill.	935	2 937 890	148	486 217	87	273 684	63	197 087
5 Mill. - 10 Mill.	397	2 766 117	95	670 777	38	264 100	21	131 546
10 Mill. - 25 Mill.	265	4 084 308	111	1 759 133	31	499 073	18	290 135
25 Mill. - 50 Mill.	109	3 762 117	53	1 927 650	17	559 334	10	349 655
50 Mill. - 100 Mill.	62	4 146 141	30	2 123 325	14	879 463	10	612 533
100 Mill. - 250 Mill.	29	4 156 387	24	3 661 979	9	1 421 784	4	631 829
250 Mill. und mehr ...	15	8 015 106	13	13 920 367	11	8 071 063	7	4 879 254
Zusammen ...	6 234	32 572 131	800	24 771 421	752	12 273 847	406	7 310 822
	51.37		51.38		51.38.1		51.38.2	
	Gh.m.Kaffee,Tee,Kakao u. Gewürzen		Gh.m.sonst.Nahrungsmitteln		Gh.m.Fisch u.Fisch-erzeugnissen		Gh.m.Mehl u.Getreideprodukten	
32 500 - 50 000 ..	12	485	72	2 972	17	719	3	128
50 000 - 100 000 ..	28	2 062	160	11 687	27	2 046	5	378
100 000 - 250 000 ..	57	9 375	256	42 498	59	9 491	5	923
250 000 - 500 000 ..	43	15 922	232	84 777	57	20 861	11	3 954
500 000 - 1 Mill.	56	40 676	295	215 423	73	52 317	13	10 287
1 Mill. - 2 Mill.	44	60 223	273	391 964	77	109 785	10	14 645
2 Mill. - 5 Mill.	49	154 541	349	1 106 983	106	332 989	18	59 809
5 Mill. - 10 Mill.	24	165 472	169	1 196 223	44	315 147	7	46 037
10 Mill. - 25 Mill.	28	441 279	143	2 275 812	38	620 226	7	97 480
25 Mill. - 50 Mill.	5	138 901	82	2 833 452	16	543 266	12	418 851
50 Mill. - 100 Mill.	7	477 417	40	2 705 327	9	581 165	4	264 115
100 Mill. - 250 Mill.	8	1 140 759	23	3 337 194	4	515 607	4	504 494
250 Mill. und mehr ...	5	2 042 456	21	25 425 118	5	2 355 110	-	-
Zusammen ...	366	4 689 567	2 115	39 629 430	532	5 458 730	99	1 421 099

1) Steuerpflichtige mit Lieferungen und Leistungen über 32 500 DM.
2) Ohne Umsatzsteuer.

3 Steuerpflichtige und deren Lieferungen und Leistungen 1998 nach Größenklassen und ausgewählten Wirtschaftszweigen

Größenklassen der Lieferungen und Leistungen von ... bis unter ... DM	Steuerpflichtige 1)	Lieferungen und Leistungen 2)	Steuerpflichtige 1)	Lieferungen und Leistungen 2)	Steuerpflichtige 1)	Lieferungen und Leistungen 2)	Steuerpflichtige 1)	Lieferungen und Leistungen 2)	
	Anzahl	1 000 DM	Anzahl	1 000	Anzahl	1 000 DM	Anzahl	1 000 DM	
Nr. der Klassifikation der Wirtschaftszweige	51.38.3		51.39		51.39.1		51.39.2		
	Gh.m.Nahrungsmitteln ang		Gh.m.Nahrungsmitteln,Getränken u.Tabakw.oaS		Gh.m.tiefgefrorenen Nahrungsmitteln		Gh.m.sonst.Nahrungsm., Getränken u.Tabakw.oaS		
32 500 - 50 000 ..	52	2 125	83	3 335	5	204	78	3 132	
50 000 - 100 000 ..	128	9 263	175	12 834	7	437	168	12 397	
100 000 - 250 000 ..	192	32 083	323	54 538	24	4 133	299	50 406	
250 000 - 500 000 ..	164	59 962	320	115 437	34	11 911	286	103 526	
500 000 - 1 Mill.	209	152 819	279	202 717	19	13 958	260	188 759	
1 Mill. - 2 Mill.	186	267 534	295	421 066	18	25 454	277	395 612	
2 Mill. - 5 Mill.	225	714 185	289	930 148	34	101 664	255	828 483	
5 Mill. - 10 Mill.	118	835 040	188	1 324 996	24	163 252	164	1 161 743	
10 Mill. - 25 Mill.	98	1 558 106	177	2 782 280	20	314 636	157	2 467 644	
25 Mill. - 50 Mill.	54	1 871 335	65	2 225 388	3	103 106	62	2 122 282	
50 Mill. - 100 Mill.	27	1 860 047	46	3 068 550	6	394 277	40	2 674 273	
100 Mill. - 250 Mill.	15	2 317 093	50	8 331 729	9	1 570 249	41	6 761 480	
250 Mill. und mehr ...	16	23 070 008	43	97 052 492	3	1 563 725	40	95 488 767	
Zusammen ...	1 484	32 749 600	2 333	116 525 510	206	4 267 006	2 127	112 258 504	
	51.4		51.41		51.42		51.43		
	Gh.m.Gebrauchs-u. Verbrauchsgütern		Gh.m.Textilien		Gh.m.Bekleidung u. Schuhen		Gh.m.elekt.Haushalts-, Rundfunk-, Fernsehgeräten		
32 500 - 50 000 ..	1 358	56 040	158	6 436	148	6 120	220	9 089	
50 000 - 100 000 ..	2 954	215 642	307	22 458	403	29 574	446	32 304	
100 000 - 250 000 ..	5 081	844 041	567	93 335	657	109 707	850	142 069	
250 000 - 500 000 ..	4 584	1 661 167	464	167 094	594	215 214	804	292 040	
500 000 - 1 Mill.	4 690	3 385 162	433	310 661	600	428 946	944	691 390	
1 Mill. - 2 Mill.	4 396	6 259 547	366	527 253	537	767 106	939	1 350 982	
2 Mill. - 5 Mill.	4 311	13 669 693	331	1 034 844	556	1 761 540	959	3 073 614	
5 Mill. - 10 Mill.	2 184	15 392 337	182	1 301 171	294	2 091 800	488	3 404 467	
10 Mill. - 25 Mill.	1 819	28 385 161	147	2 253 387	253	3 932 339	434	6 810 704	
25 Mill. - 50 Mill.	732	25 846 778	39	1 423 481	96	3 387 413	184	6 482 048	
50 Mill. - 100 Mill.	420	29 197 795	18	1 237 133	50	3 579 510	104	7 071 828	
100 Mill. - 250 Mill.	259	39 131 178	13	1 962 678	27	3 927 400	82	12 637 180	
250 Mill. und mehr ...	148	127 984 143	5	5 665 109	13	5 469 491	52	55 282 749	
Zusammen ...	32 936	292 028 684	3 030	16 005 041	4 228	25 706 160	6 506	97 280 464	
	51.44		51.44.2		51.44.4		51.45		
	Gh.m.Haush.waren a.Me-tall,keram.Erzeugn.usw		Gh.m.keramischen Erzeug-nissen u.Glaswaren		Gh.m.Wasch-,Putz-u. Reinigungsmitteln		Gh.m.kosmet.Erzeugn.u. Körperpflegemitteln		
32 500 - 50 000 ..	80	3 310	19	773	51	2 103	55	2 325	
50 000 - 100 000 ..	187	13 764	65	4 855	91	6 689	118	8 804	
100 000 - 250 000 ..	306	50 092	108	17 798	158	25 823	161	27 479	
250 000 - 500 000 ..	264	94 479	88	31 106	118	42 229	107	39 616	
500 000 - 1 Mill.	229	165 465	88	63 484	104	75 179	89	63 320	
1 Mill. - 2 Mill.	184	261 919	71	101 189	78	110 050	79	115 257	
2 Mill. - 5 Mill.	188	595 923	74	240 293	68	208 888	74	230 925	
5 Mill. - 10 Mill.	96	674 648	42	301 489	28	188 539	47	320 234	
10 Mill. - 25 Mill.	63	1 037 581	31	525 410	13	225 014	40	594 454	
25 Mill. - 50 Mill.	39	1 306 606	12	398 445	18	1 062 947	15	547 275	
50 Mill. - 100 Mill.	10	693 087	5	368 829			5	431 733	
100 Mill. - 250 Mill.	8	1 401 845	5	868 356	}		10	2 813 760	
250 Mill. und mehr ...									
Zusammen ...	1 654	6 298 719	608	2 922 029	727	1 947 461	800	5 195 183	
	51.46		51.46.1		51.46.2		51.46.3		
	Gh.m.pharmazeut.Erzeugn. u.med.Hilfsmitteln		Gh.m.pharmazeut.Erzeugn.		Gh.m.med.u.orthopäd. Artikeln u.Laborbedarf		Gh.m.Dentalbedarf		
32 500 - 50 000 ..	137	5 663	33	1 418	60	2 473	44	1 772	
50 000 - 100 000 ..	313	23 061	86	6 547	161	11 553	66	4 961	
100 000 - 250 000 ..	512	85 194	131	21 715	247	40 798	134	22 681	
250 000 - 500 000 ..	478	172 831	134	46 798	244	89 849	100	36 183	
500 000 - 1 Mill.	523	374 482	135	97 219	279	200 022	109	77 241	
1 Mill. - 2 Mill.	490	687 775	106	147 851	300	424 026	84	115 898	
2 Mill. - 5 Mill.	565	1 810 410	159	515 236	324	1 030 471	82	264 703	
5 Mill. - 10 Mill.	272	1 923 909	69	495 533	167	1 185 675	36	252 701	
10 Mill. - 25 Mill.	253	4 048 242	85	1 413 888	129	2 022 761	39	611 593	
25 Mill. - 50 Mill.	109	3 811 074	52	1 858 180	48	1 658 535	9	294 359	
50 Mill. - 100 Mill.	78	5 570 228	37	2 604 009	33	2 332 135	8	634 084	
100 Mill. - 250 Mill.	48	7 044 446	23	3 629 423	21	2 917 289	4	497 734	
250 Mill. und mehr ...	26	30 142 691	23	28 562 304	3	1 580 387	-	-	
Zusammen ...	3 804	55 700 005	1 073	39 390 121	2 016	13 495 974	715	2 813 910	

1) Steuerpflichtige mit Lieferungen und Leistungen über 32 500 DM.

2) Ohne Umsatzsteuer.

3 Steuerpflichtige und deren Lieferungen und Leistungen 1998 nach Größenklassen und ausgewählten Wirtschaftszweigen

Größenklassen der Lieferungen und Leistungen von ... bis unter ... DM	Steuerpflichtige 1)	Lieferungen und Leistungen 2)	Steuerpflichtige 1)	Lieferungen und Leistungen 2)	Steuerpflichtige 1)	Lieferungen und Leistungen 2)	Steuerpflichtige 1)	Lieferungen und Leistungen 2)
	Anzahl	1 000 DM	Anzahl	1 000	Anzahl	1 000 DM	Anzahl	1 000 DM
	51.47		51.47.1		51.47.2		51.47.3	
Nr. der Klassifikation der Wirtschaftszweige	Gh.m.sonst.Gebrauchs- u.Verbrauchsgütern		Gh.m.nichtelektrischen Haushaltsgeräten		Gh.m.Spielwaren u. Musikinstrumenten		Gh.m.Fahrrädern,-teilen u.Zubeh.,Sport-u.ä.Art.	
32 500 - 50 000 ..	560	23 097	33	1 382	28	1 175	53	2 227
50 000 - 100 000 ..	1 180	85 678	54	4 005	80	5 937	114	8 355
100 000 - 250 000 ..	2 028	336 167	74	12 369	111	17 719	221	35 978
250 000 - 500 000 ..	1 873	679 893	69	25 631	105	39 054	211	77 144
500 000 - 1 Mill.	1 872	1 350 898	52	37 780	109	78 428	208	149 761
1 Mill. - 2 Mill.	1 801	2 549 254	79	116 695	95	136 531	194	270 965
2 Mill. - 5 Mill.	1 638	5 162 436	65	212 062	106	333 908	148	460 640
5 Mill. - 10 Mill.	805	5 676 107	44	305 693	42	294 264	68	495 165
10 Mill. - 25 Mill.	629	9 708 453	21	348 773	33	483 909	73	1 170 610
25 Mill. - 50 Mill.	250	8 888 881	12	475 122	12	411 762	29	1 041 369
50 Mill. - 100 Mill.	155	10 614 275					12	884 016
100 Mill. - 250 Mill.	76	11 619 469	11	1 698 750	5	476 772		
250 Mill. und mehr ...	47	29 148 504			4	1 339 710	4	1 192 613
Zusammen ...	12 914	85 843 112	514	3 238 263	730	3 619 168	1 335	5 788 843
	51.47.4		51.47.5		51.47.6		51.47.7	
	Gh.m.Uhren,Edelmetall-waren u.Schmuck		Gh.m.Leder-u.Taschnerwaren,Geschenk-u.Werbeart.		Gh.m.Möbeln,Eintr.gegenständen u.Bodenbelägen		Gh.m.feinmeh.,Foto-u.optischen Erzeugnissen	
32 500 - 50 000 ..	93	3 792	80	3 301	130	5 960	24	974
50 000 - 100 000 ..	204	14 811	176	12 478	229	16 707	72	5 245
100 000 - 250 000 ..	357	60 040	279	46 795	439	72 178	124	20 043
250 000 - 500 000 ..	285	103 565	254	90 835	374	135 353	158	57 474
500 000 - 1 Mill.	284	204 873	224	161 980	421	301 155	151	106 881
1 Mill. - 2 Mill.	233	327 037	166	233 446	436	616 384	139	199 805
2 Mill. - 5 Mill.	200	638 387	152	481 460	423	1 335 183	122	374 996
5 Mill. - 10 Mill.	76	543 303	68	498 778	212	1 451 213	59	414 957
10 Mill. - 25 Mill.	54	790 968	57	849 680	164	2 541 921	52	839 413
25 Mill. - 50 Mill.	8	252 201	9	318 873	63	2 233 437	28	1 005 099
50 Mill. - 100 Mill.	9	608 517	6	403 610	29	1 866 203	10	739 409
100 Mill. - 250 Mill.	3	533 307	6	825 906	13	1 903 002	13	1 982 562
250 Mill. und mehr ...	-	-	-	-	5	3 770 843	6	4 815 413
Zusammen ...	1 806	4 080 802	1 477	3 927 143	2 938	16 248 938	958	10 562 272
	51.47.8		51.5		51.51		51.52	
	Gh.m.Papier,Pappe,Schul-u.Büroart.,Büchern u.ä.		Gh.m.Rohstf.,Halbwaren,Altmaterial u.Reststf.		Gh.m.festen Brennstoffen u.Mineralölserzeugnissen		Gh.m.Erzen,Eisen,Stahl,NE-Metallen u.Halbzeug	
32 500 - 50 000 ..	119	4 886	1 142	47 236	42	1 738	63	2 672
50 000 - 100 000 ..	251	18 140	2 418	177 715	99	7 232	114	8 414
100 000 - 250 000 ..	423	71 046	4 210	699 950	175	29 116	218	36 222
250 000 - 500 000 ..	417	150 837	3 618	1 311 013	173	62 176	232	85 911
500 000 - 1 Mill.	423	310 039	3 883	2 811 875	179	130 465	272	199 738
1 Mill. - 2 Mill.	459	648 390	3 955	5 703 257	213	311 499	331	487 943
2 Mill. - 5 Mill.	422	1 325 801	4 666	15 073 537	343	1 137 768	458	1 499 836
5 Mill. - 10 Mill.	236	1 672 735	2 828	19 994 829	245	1 720 319	355	2 509 188
10 Mill. - 25 Mill.	175	2 683 179	2 493	39 071 517	246	3 874 269	390	6 173 291
25 Mill. - 50 Mill.	89	3 151 018	1 019	35 718 295	113	4 030 653	167	5 971 088
50 Mill. - 100 Mill.	81	5 552 593	569	39 755 640	84	6 187 556	104	7 241 502
100 Mill. - 250 Mill.	33	5 123 340	337	51 509 984	73	11 639 232	67	10 501 101
250 Mill. und mehr ...	28	17 665 681	166	192 111 865	54	105 241 897	33	29 124 233
Zusammen ...	3 156	38 377 685	31 304	403 986 713	2 039	134 373 920	2 804	63 841 138
	51.53		51.53.1		51.53.2		51.53.3	
	Gh.m.Holz,Baustf.,Sanitärkeramik u.Anstrichm.		Gh.m.Holz,Baustf.,Sanitärker.u.Anstrichm.oaS		Gh.m.Roh-u.Schnittholz		Gh.m.sonst.Holzhalbw.sowie Bauelem.a.Holz	
32 500 - 50 000 ..	419	17 332	56	2 254	48	2 010	74	3 029
50 000 - 100 000 ..	974	72 542	111	8 433	119	9 058	163	12 144
100 000 - 250 000 ..	1 949	325 629	227	38 639	221	36 879	314	51 240
250 000 - 500 000 ..	1 683	610 026	172	63 892	195	72 930	269	97 493
500 000 - 1 Mill.	1 854	1 345 848	175	129 950	218	158 230	294	214 815
1 Mill. - 2 Mill.	1 834	2 634 134	166	237 912	215	308 350	259	371 107
2 Mill. - 5 Mill.	2 200	7 075 125	189	600 775	269	876 676	293	931 545
5 Mill. - 10 Mill.	1 282	9 125 795	113	809 596	159	1 119 828	142	999 130
10 Mill. - 25 Mill.	1 083	16 922 251	78	1 215 040	116	1 804 787	122	1 893 926
25 Mill. - 50 Mill.	403	14 026 042	28	353 672	38	1 373 956	35	1 225 119
50 Mill. - 100 Mill.	171	11 724 086	20	1 390 765	11	715 669	17	1 135 481
100 Mill. - 250 Mill.	101	14 914 343	11	1 521 252			6	986 304
250 Mill. und mehr ...	30	25 236 324	5	2 468 007	8	1 524 094	5	1 889 905
Zusammen ...	13 983	104 029 477	1 351	9 440 186	1 617	8 002 468	1 993	9 811 237

1) Steuerpflichtige mit Lieferungen und Leistungen über 32 500 DM.
2) Ohne Umsatzsteuer.

3 Steuerpflichtige und deren Lieferungen und Leistungen 1998 nach Größenklassen und ausgewählten Wirtschaftszweigen

Größenklassen der Lieferungen und Leistungen von ... bis unter ... DM	Steuerpflichtige 1)	Lieferungen und Leistungen 2)	Steuerpflichtige 1)	Lieferungen und Leistungen 2)	Steuerpflichtige 1)	Lieferungen und Leistungen 2)	Steuerpflichtige 1)	Lieferungen und Leistungen 2)
	Anzahl	1 000 DM	Anzahl	1 000	Anzahl	1 000 DM	Anzahl	1 000 DM
Nr. der Klassifikation der Wirtschaftszweige	51.53.4		51.53.5		51.53.6		51.53.7	
	Gh.m.Baustf.u.Bauelementen a.mineral.Stoffen		Gh.m.Flachglas		Gh.m.Anstrichmitteln		Gh.m.Sanitärkeramik	
32 500 - 50 000 ..	199	8 290	7	297	17	709	18	744
50 000 - 100 000 ..	512	37 825	18	1 302	27	2 133	24	1 647
100 000 - 250 000 ..	1 020	171 557	35	5 602	77	12 546	55	9 167
250 000 - 500 000 ..	870	311 314	33	12 148	97	34 739	47	17 510
500 000 - 1 Mill.	976	704 879	41	30 118	109	77 869	41	29 986
1 Mill. - 2 Mill.	1 024	1 472 946	44	62 221	75	110 312	51	71 286
2 Mill. - 5 Mill.	1 236	3 997 211	54	172 698	120	367 464	39	128 756
5 Mill. - 10 Mill.	734	5 208 664	46	336 006	71	527 692	17	124 878
10 Mill. - 25 Mill.	682	10 660 352	26	415 093	47	729 993	12	203 059
25 Mill. - 50 Mill.	257	8 882 256	11	348 298	24	882 678	10	360 063
50 Mill. - 100 Mill.	97	6 671 267	5	364 330	16	1 060 419	5	386 154
100 Mill. - 250 Mill.	63	9 398 793	3	452 017	5	812 884		
250 Mill. und mehr ...	13	18 258 195	-	-	4	1 450 018	8	1 389 199
Zusammen ...	7 683	65 783 548	323	2 200 131	689	6 069 457	327	2 722 449
	51.54		51.55		51.56		51.57	
	Gh.m.Bauelem.a.Metall, Inst.bedarf f.Gas usw		Gh.m.chemischen Erzeugnissen		Gh.m.sonst.Halbwaren		Gh.m.Altmaterial u. Reststoffen	
32 500 - 50 000 ..	181	7 623	96	3 953	27	1 042	314	12 876
50 000 - 100 000 ..	448	32 924	176	13 011	57	4 109	550	39 484
100 000 - 250 000 ..	843	141 870	327	54 501	82	13 640	616	98 973
250 000 - 500 000 ..	789	288 524	295	106 679	80	27 566	366	130 131
500 000 - 1 Mill.	945	685 441	275	196 866	75	53 083	283	200 435
1 Mill. - 2 Mill.	940	1 355 398	258	374 992	76	108 266	303	431 025
2 Mill. - 5 Mill.	928	3 007 357	363	1 168 154	76	246 400	298	938 897
5 Mill. - 10 Mill.	521	3 652 346	204	1 459 625	48	341 585	173	1 185 972
10 Mill. - 25 Mill.	424	6 616 486	200	3 115 463	38	604 485	112	1 765 271
25 Mill. - 50 Mill.	184	6 377 141	86	3 079 346	22	727 047	44	1 506 979
50 Mill. - 100 Mill.	111	7 668 863	64	4 452 385	6	440 906	29	2 040 342
100 Mill. - 250 Mill.	53	7 962 930	29	4 259 748				
250 Mill. und mehr ...	22	12 597 653	24	18 715 976	6	1 043 847	11	2 384 564
Zusammen ...	6 389	50 394 557	2 397	37 000 698	593	3 611 975	3 099	10 734 948
	51.6		51.61		51.62		51.63	
	Gh.m.Maschinen, Ausrüstungen u.Zubehör		Gh.m.Werkzeugmaschinen		Gh.m.Baumaschinen		Gh.m.Textil-,Näh-u. Strickmaschinen	
32 500 - 50 000 ..	691	28 239	44	1 807	47	1 952	11	459
50 000 - 100 000 ..	1 498	109 416	80	5 745	101	7 225	24	1 844
100 000 - 250 000 ..	2 924	493 223	190	31 872	205	34 753	49	8 390
250 000 - 500 000 ..	2 881	1 049 736	186	68 031	172	61 736	30	11 036
500 000 - 1 Mill.	3 447	2 483 094	247	177 359	224	162 982	34	24 285
1 Mill. - 2 Mill.	3 288	4 727 838	217	313 747	237	340 989	35	48 194
2 Mill. - 5 Mill.	3 417	10 770 215	243	777 498	252	795 285	34	112 997
5 Mill. - 10 Mill.	1 740	12 138 077	116	808 422	145	1 031 866	23	169 809
10 Mill. - 25 Mill.	1 252	19 312 363	90	1 370 550	103	1 607 848	7	111 862
25 Mill. - 50 Mill.	417	14 589 466	14	499 653	43	1 537 215		
50 Mill. - 100 Mill.	203	13 613 836	13	855 335	24	1 586 135	7	467 003
100 Mill. - 250 Mill.	113	17 248 516			10	1 475 585		
250 Mill. und mehr ...	64	48 354 605	9	1 517 161	4	3 248 050	-	-
Zusammen ...	21 935	144 918 626	1 449	6 427 181	1 567	11 891 623	254	955 878
	51.64		51.65		51.66		51.7	
	Gh.m.Büromaschinen u.-einrichtungen		Gh.m.sonst.Masch.usw (oh.landw.Maschinen)		Gh.m.landw.Maschinen u. Geräten		Sonst.Großhandel	
32 500 - 50 000 ..	147	5 902	362	14 861	80	3 258	369	15 146
50 000 - 100 000 ..	347	25 196	748	54 994	198	14 413	810	59 183
100 000 - 250 000 ..	664	111 673	1 446	244 121	370	62 414	1 269	215 332
250 000 - 500 000 ..	599	215 629	1 492	546 722	402	146 582	1 134	409 754
500 000 - 1 Mill.	719	521 898	1 718	1 235 567	505	361 003	1 120	805 115
1 Mill. - 2 Mill.	700	1 008 311	1 648	2 363 905	451	652 692	978	1 398 785
2 Mill. - 5 Mill.	717	2 237 079	1 672	5 295 694	499	1 551 661	971	3 059 884
5 Mill. - 10 Mill.	359	2 460 629	873	6 102 741	224	1 564 608	507	3 542 240
10 Mill. - 25 Mill.	238	3 739 543	652	10 013 499	162	2 469 061	398	6 169 705
25 Mill. - 50 Mill.	111	4 018 681	209	7 236 961			130	4 559 407
50 Mill. - 100 Mill.	60	3 926 089	86	5 855 510			74	5 004 027
100 Mill. - 250 Mill.	40	6 646 161	46	6 740 278	65	4 247 045	42	6 501 772
250 Mill. und mehr ...	36	34 214 966	20	9 734 595			27	23 593 700
Zusammen ...	4 737	59 131 757	10 972	55 439 448	2 956	11 072 738	7 829	55 334 050

1) Steuerpflichtige mit Lieferungen und Leistungen über 32 500 DM.

2) Ohne Umsatzsteuer.

3 Steuerpflichtige und deren Lieferungen und Leistungen 1998 nach Größenklassen und ausgewählten Wirtschaftszweigen

Größenklassen der Lieferungen und Leistungen von ... bis unter ... DM	Steuerpflichtige 1)	Lieferungen und Leistungen 2)	Steuerpflichtige 1)	Lieferungen und Leistungen 2)	Steuerpflichtige 1)	Lieferungen und Leistungen 2)	Steuerpflichtige 1)	Lieferungen und Leistungen 2)
	Anzahl	1 000 DM	Anzahl	1 000	Anzahl	1 000 DM	Anzahl	1 000 DM
	52		52.1		52.11		52.12	
Nr. der Klassifikation der Wirtschaftszweige	Eh.(oh.Handel m.Kfz u. Tankst.);Rep.v.Geb.güt.		Eh.m.Waren versch.Art (i.Verkaufsräumen)		Eh.m.Waren versch.Art, Hauptr.Nahrungsm.usw		Sonst.Eh.m.Waren versch. Art	
32 500 - 50 000 ..	31 391	1 286 911	4 081	167 423	1 683	69 121	2 398	98 302
50 000 - 100 000 ..	66 294	4 860 796	8 684	639 235	4 092	303 943	4 592	335 292
100 000 - 250 000 ..	111 939	18 580 083	15 687	2 634 512	8 579	1 458 091	7 108	1 176 420
250 000 - 500 000 ..	87 103	31 170 612	12 971	4 635 546	7 871	2 830 118	5 100	1 805 428
500 000 - 1 Mill.	64 402	45 338 208	9 046	6 294 500	5 892	4 116 357	3 154	2 178 143
1 Mill. - 2 Mill.	42 862	60 446 838	4 791	6 652 093	3 415	4 749 179	1 376	1 902 915
2 Mill. - 5 Mill.	28 853	85 979 578	3 344	10 610 104	2 617	8 331 649	727	2 278 455
5 Mill. - 10 Mill.	6 710	45 593 977	1 447	9 921 306	1 133	7 738 402	314	2 182 903
10 Mill. - 25 Mill.	3 263	49 121 240	710	10 471 858	494	7 074 758	216	3 397 101
25 Mill. - 50 Mill.	826	28 387 327	144	4 889 802	91	3 141 876	53	1 747 826
50 Mill. und mehr ...	900	388 439 369	306	253 343 871	248	169 000 753	58	84 343 119
Zusammen ...	444 543	759 204 939	61 211	310 260 251	36 115	208 814 247	25 096	101 446 005
	52.2		52.21		52.22		52.23	
	Fach-Eh.m.Nahrungsm.usw (i.Verkaufsräumen)		Eh.m.Obst,Gemüse u. Kartoffeln		Eh.m.Fleisch,Fleischwaren,Geflügel u.Wild		Eh.m.Fisch u.Fisch-erzeugnissen	
32 500 - 50 000 ..	2 739	112 480	485	19 848	184	7 502	82	3 416
50 000 - 100 000 ..	6 395	472 350	1 186	88 451	483	35 969	208	15 299
100 000 - 250 000 ..	12 762	2 143 437	2 732	465 080	1 208	207 153	523	89 631
250 000 - 500 000 ..	11 918	4 288 483	2 214	786 644	1 482	545 148	519	185 700
500 000 - 1 Mill.	8 454	5 883 272	1 135	774 361	1 385	979 970	310	214 797
1 Mill. - 2 Mill.	3 945	5 347 009	422	567 763	776	1 051 976	139	186 785
2 Mill. - 5 Mill.	1 778	5 286 445	175	517 615	301	877 872	48	143 154
5 Mill. - 10 Mill.	444	3 019 702	43	295 197	77	510 998	15	100 738
10 Mill. - 25 Mill.	206	3 070 712	15	238 080	35	522 023		
25 Mill. - 50 Mill.	53	1 834 227	11	354 265	8	271 631	7	112 694
50 Mill. und mehr ...	35	4 928 706	3	194 322	11	1 648 711	-	-
Zusammen ...	48 729	36 386 823	8 421	4 301 625	5 950	6 658 954	1 851	1 052 213
	52.24		52.24.1		52.24.2		52.25	
	Eh.m.Backwaren u. Süßwaren		Eh.m.Brot u.Konditorwaren		Eh.m.Süßwaren		Eh.m.Getränken	
32 500 - 50 000 ..	351	14 580	243	10 122	108	4 459	1 049	43 071
50 000 - 100 000 ..	865	63 677	597	44 151	268	19 526	2 259	165 960
100 000 - 250 000 ..	1 680	278 158	1 196	200 005	484	78 153	3 458	566 998
250 000 - 500 000 ..	1 600	575 061	1 334	484 521	266	90 540	2 463	877 894
500 000 - 1 Mill.	1 148	806 777	1 031	726 816	117	79 961	1 806	1 267 716
1 Mill. - 2 Mill.	533	731 128	484	663 550	49	67 577	1 000	1 371 882
2 Mill. - 5 Mill.	251	743 318	229	679 170	22	64 148	526	1 546 131
5 Mill. - 10 Mill.	58	402 184	55	383 012	3	19 172	120	813 760
10 Mill. - 25 Mill.							62	909 047
25 Mill. - 50 Mill.	35	602 237	32	719 621	6	180 530	11	405 998
50 Mill. und mehr ...	3	297 914					9	1 715 039
Zusammen ...	6 524	4 515 034	5 201	3 910 968	1 323	604 066	12 763	9 682 895
	52.26		52.27		52.27.1		52.27.2	
	Eh.m.Tabakwaren		Sonst.Fach-eh.m. Nahrungsmitteln		Eh.m.Reformwaren		Eh.m.Milcherzeugn.,Eiern,Speiseöl u.ä.Fetten	
32 500 - 50 000 ..	100	4 067	488	19 997	70	2 783	54	2 226
50 000 - 100 000 ..	227	16 802	1 167	86 191	159	11 589	153	11 367
100 000 - 250 000 ..	742	130 222	2 419	406 195	431	76 241	332	56 272
250 000 - 500 000 ..	1 553	570 408	2 087	747 628	554	201 164	352	125 856
500 000 - 1 Mill.	1 333	920 639	1 337	919 012	453	315 753	201	136 957
1 Mill. - 2 Mill.	432	563 084	643	874 391	226	309 047	63	86 734
2 Mill. - 5 Mill.	113	315 144	364	1 143 211	100	305 065	21	70 359
5 Mill. - 10 Mill.	16	117 793	115	779 033	24	177 581	9	62 402
10 Mill. - 25 Mill.	11	172 189	45	648 597	13	185 963	13	178 839
25 Mill. - 50 Mill.	9	318 425	10	350 352				
50 Mill. und mehr ...	-	-	9	1 072 720	8	345 844	6	828 950
Zusammen ...	4 536	3 128 774	8 684	7 047 328	2 038	1 931 030	1 204	1 559 966

1) Steuerpflichtige mit Lieferungen und Leistungen über 32 500 DM.
2) Ohne Umsatzsteuer.

3 Steuerpflichtige und deren Lieferungen und Leistungen 1998 nach Größenklassen und ausgewählten Wirtschaftszweigen

Größenklassen der Lieferungen und Leistungen von ... bis unter ... DM	Steuerpflichtige 1)	Lieferungen und Leistungen 2)	Steuerpflichtige 1)	Lieferungen und Leistungen 2)	Steuerpflichtige 1)	Lieferungen und Leistungen 2)	Steuerpflichtige 1)	Lieferungen und Leistungen 2)
	Anzahl	1 000 DM	Anzahl	1 000	Anzahl	1 000 DM	Anzahl	1 000 DM
Nr. der Klassifikation der Wirtschaftszweige	52.27.3		52.27.4		52.3		52.31	
	Eh.m.Kaffee,Tee u.Kakao		Fach Einzelhandel m. Nahrungsmitteln ang		Apotheken;Fach-eh.m.med. Art.usw(i.Verkaufsr.)		Apotheken	
32 500 - 50 000 ..	93	3 803	271	11 184	1 053	43 299	117	4 745
50 000 - 100 000 ..	212	15 962	643	47 273	2 111	154 451	242	17 941
100 000 - 250 000 ..	432	69 544	1 224	204 138	3 147	515 799	539	84 664
250 000 - 500 000 ..	250	89 807	931	330 800	2 444	883 077	403	151 095
500 000 - 1 Mill.	164	113 066	519	353 236	3 727	2 809 571	1 999	1 595 907
1 Mill. - 2 Mill.	61	78 445	293	400 165	10 221	15 363 961	9 050	13 718 576
2 Mill. - 5 Mill.	14	45 059	229	722 728	10 165	29 090 364	9 371	26 664 369
5 Mill. - 10 Mill.	8	55 416	74	483 634	930	6 005 352	719	4 557 888
10 Mill. - 25 Mill.	}	7	}	17	202	2 921 680	89	1 231 970
25 Mill. - 50 Mill.								
50 Mill. und mehr ...	}		}		}		}	
Zusammen ...	1 241	708 869	4 201	2 847 465	34 054	70 663 144	22 538	48 383 028
	52.32		52.33		52.33.1		52.33.2	
	Eh.m.med.u. orthopädischen Art.		Eh.m.kosmet.Artikeln u. Körperpflegemitteln		Eh.m.kosmet.Erzeugn.usw (oh.Drogerieartikel)		Eh.m.Drogerieartikeln	
32 500 - 50 000 ..	230	9 504	706	29 050	521	21 473	185	7 577
50 000 - 100 000 ..	532	39 340	1 337	97 170	886	63 295	451	33 875
100 000 - 250 000 ..	718	120 285	1 890	310 850	840	132 085	1 050	178 765
250 000 - 500 000 ..	676	246 738	1 365	485 244	431	152 870	934	332 374
500 000 - 1 Mill.	798	567 788	930	645 876	322	224 116	608	421 759
1 Mill. - 2 Mill.	684	969 463	487	675 922	186	254 640	301	421 283
2 Mill. - 5 Mill.	530	1 632 350	264	793 644	114	339 219	150	454 425
5 Mill. - 10 Mill.	157	1 084 980	54	362 484	18	128 951	36	233 533
10 Mill. - 25 Mill.	83	1 225 036	30	464 674	18	264 584	12	200 090
25 Mill. - 50 Mill.	22	719 682	}	18	}	7	}	11
50 Mill. und mehr ...	5	365 361						
Zusammen ...	4 435	6 980 528	7 081	15 299 588	3 343	5 522 417	3 738	9 777 172
	52.4		52.41		52.41.1		52.41.2	
	Sonst.Fach Einzelhandel (i.Verkaufsräumen)		Eh.m.Textilien		Eh.m.Haustextilien		Eh.m.Kurzw.,Schneidereibedarf,Handarbeiten usw	
32 500 - 50 000 ..	16 289	668 147	786	32 424	266	10 922	520	21 503
50 000 - 100 000 ..	36 142	2 661 230	1 580	115 835	600	43 738	980	72 097
100 000 - 250 000 ..	65 656	10 946 278	2 409	388 479	1 000	164 773	1 409	223 707
250 000 - 500 000 ..	51 990	18 618 879	1 246	436 683	704	249 327	542	187 357
500 000 - 1 Mill.	38 713	27 237 852	697	481 143	440	307 228	257	173 916
1 Mill. - 2 Mill.	21 600	29 876 982	373	517 884	273	383 622	100	134 262
2 Mill. - 5 Mill.	12 143	36 678 024	178	526 672	138	414 563	40	112 109
5 Mill. - 10 Mill.	3 445	23 518 910	49	335 378	36	245 467	13	89 911
10 Mill. - 25 Mill.	1 919	29 283 870	28	381 638	19	264 596	9	117 042
25 Mill. - 50 Mill.	530	18 268 536	6	236 428	}	7	}	4
50 Mill. und mehr ...	489	100 303 904	5	569 622				
Zusammen ...	248 916	298 062 610	7 357	4 022 187	3 483	2 583 719	3 874	1 438 468
	52.42		52.42.1		52.42.2		52.42.3	
	Eh.m.Bekleidung		Eh.m.Bekleidung oaS		Eh.m.Herrenbekleidung u. Bekleidungszubehör		Eh.m.Damenbekleidung u. Bekleidungszubehör	
32 500 - 50 000 ..	2 309	94 809	1 583	65 049	77	3 112	435	17 781
50 000 - 100 000 ..	5 320	393 722	3 453	254 766	221	16 653	1 110	82 878
100 000 - 250 000 ..	10 613	1 784 668	6 201	1 035 078	512	86 469	2 825	485 184
250 000 - 500 000 ..	8 843	3 149 556	4 865	1 728 616	601	217 776	2 721	971 896
500 000 - 1 Mill.	6 177	4 313 602	3 298	2 305 325	552	394 180	1 953	1 356 150
1 Mill. - 2 Mill.	3 098	4 251 502	1 722	2 360 170	374	523 837	849	1 161 013
2 Mill. - 5 Mill.	1 608	4 841 869	892	2 724 987	165	490 253	459	1 370 783
5 Mill. - 10 Mill.	476	3 246 169	301	2 048 107	44	287 766	106	730 043
10 Mill. - 25 Mill.	262	3 983 600	179	2 751 610	32	488 370	47	689 361
25 Mill. - 50 Mill.	88	3 012 768	59	1 996 352	}	17	}	18
50 Mill. und mehr ...	98	22 709 282	66	18 030 195				
Zusammen ...	38 892	51 781 547	22 619	35 298 255	2 595	3 762 492	10 546	11 193 259

1) Steuerpflichtige mit Lieferungen und Leistungen über 32 500 DM.
2) Ohne Umsatzsteuer.

3 Steuerpflichtige und deren Lieferungen und Leistungen 1998 nach Größenklassen und ausgewählten Wirtschaftszweigen

Größenklassen der Lieferungen und Leistungen von ... bis unter ... DM	Steuerpflichtige 1)	Lieferungen und Leistungen 2)	Steuerpflichtige 1)	Lieferungen und Leistungen 2)	Steuerpflichtige 1)	Lieferungen und Leistungen 2)	Steuerpflichtige 1)	Lieferungen und Leistungen 2)	
	Anzahl	1 000 DM	Anzahl	1 000	Anzahl	1 000 DM	Anzahl	1 000 DM	
	52.42.5		52.43		52.43.1		52.43.2		
Nr. der Klassifikation der Wirtschaftszweige	Eh.m.Kürschnerwaren		Eh.m.Schuhen u. Lederwaren		Eh.m.Schuhen		Eh.m.Leder-u.Täschnerwaren		
32 500 - 50 000 ..	48	1 983	537	22 276	352	14 516	185	7 760	
50 000 - 100 000 ..	90	6 682	1 267	93 396	886	65 387	381	28 010	
100 000 - 250 000 ..	172	27 958	2 569	434 980	1 848	315 163	721	119 817	
250 000 - 500 000 ..	116	45 259	2 460	888 239	1 861	673 805	599	214 433	
500 000 - 1 Mill.	96	65 357	1 910	1 340 054	1 492	1 046 108	418	293 945	
1 Mill. - 2 Mill.	33	42 438	1 081	1 490 028	863	1 192 636	218	297 392	
2 Mill. - 5 Mill.	21	57 425	483	1 430 834	368	1 088 121	115	342 713	
5 Mill. - 10 Mill.	}	11	146	996 377	111	757 410	35	238 966	
10 Mill. - 25 Mill.			57	851 668	46	684 020	11	167 648	
25 Mill. - 50 Mill.			21	751 031	15	533 516	6	217 515	
50 Mill. und mehr ...			21	4 274 761	21	4 274 761	-	-	
Zusammen ...	587	334 339	10 552	12 573 643	7 863	10 645 445	2 689	1 928 199	
	52.44		52.44.1		52.44.2		52.44.3		
	Eh.m.Möbeln, Einr. gegenständen u. Hausrat ang		Eh.m.Wohnmöbeln		Eh.m.Beleuchtungsart.		Eh.m.Haush.gegenständen a.Metall u.Kunststoff		
32 500 - 50 000 ..	1 373	56 107	526	21 467	72	2 952	279	11 280	
50 000 - 100 000 ..	3 094	226 846	1 299	95 505	138	9 982	524	38 624	
100 000 - 250 000 ..	5 296	878 697	2 128	353 996	249	41 565	799	128 328	
250 000 - 500 000 ..	4 029	1 445 931	1 672	599 225	203	73 643	485	173 813	
500 000 - 1 Mill.	3 747	2 688 276	1 917	1 389 922	164	117 860	435	309 374	
1 Mill. - 2 Mill.	2 800	3 949 883	1 753	2 491 788	105	148 865	239	337 039	
2 Mill. - 5 Mill.	2 102	6 508 777	1 484	4 617 348	69	208 354	150	453 284	
5 Mill. - 10 Mill.	685	4 616 204	493	3 329 263	15	91 244	42	284 467	
10 Mill. - 25 Mill.	420	6 596 977	352	5 587 488	11	167 661	19	287 150	
25 Mill. - 50 Mill.	123	4 370 964	108	3 843 473	-	-	}	8	
50 Mill. und mehr ...	112	23 105 069	100	21 523 607	5	417 400			320 480
Zusammen ...	23 781	54 443 732	11 832	43 853 081	1 031	1 279 526	2 980	2 343 838	
	52.44.4		52.44.5		52.45		52.45.1		
	Eh.m.keramischen Erzeugnissen u.Glaswaren		Eh.m.Heimtextilien u. Teppichen		Eh.m.elekt. Haush.-, Rundf.-, TV-Gerät. usw		Eh.m.elekt. Haush.gerät. u.elektrotechn.Erzeugn.		
32 500 - 50 000 ..	178	7 246	250	10 406	2 009	82 355	1 208	49 527	
50 000 - 100 000 ..	349	25 631	639	46 172	4 292	316 121	2 413	176 877	
100 000 - 250 000 ..	628	102 448	1 279	217 674	7 334	1 219 529	3 914	642 611	
250 000 - 500 000 ..	474	169 539	1 057	380 481	5 897	2 122 173	2 870	1 027 068	
500 000 - 1 Mill.	366	261 361	764	537 939	4 938	3 506 314	2 457	1 756 342	
1 Mill. - 2 Mill.	222	310 871	410	566 650	2 889	4 000 533	1 466	2 031 062	
2 Mill. - 5 Mill.	109	318 067	248	780 900	1 581	4 700 292	840	2 540 604	
5 Mill. - 10 Mill.	35	236 950	85	561 659	397	2 700 166	220	1 510 473	
10 Mill. - 25 Mill.	9	135 549	23	326 471	232	3 602 674	122	1 840 448	
25 Mill. - 50 Mill.	4	132 158	}	10	61	2 032 897	39	1 259 899	
50 Mill. und mehr ...	-	-			46	15 845 630	19	4 200 975	
Zusammen ...	2 374	1 699 940	4 765	4 667 269	29 676	40 128 682	15 568	17 035 886	
	52.45.2		52.45.3		52.46		52.46.1		
	Eh.m.Rundfunk-, Fernseh-, Phonogerät.u.Zubehör		Eh.m.Musikinstrumenten u.Musikalien		Eh.m.Metallw.,Anstrichm. u.Bau-u.Heimwerkerbedarf		Eh.m.Eisen-,Metall-u. Kunststoffwaren ang		
32 500 - 50 000 ..	599	24 672	202	8 157	1 456	59 490	437	17 968	
50 000 - 100 000 ..	1 427	105 421	452	33 824	3 243	238 381	1 065	78 516	
100 000 - 250 000 ..	2 705	457 738	715	119 179	5 124	842 310	1 760	291 032	
250 000 - 500 000 ..	2 549	923 740	478	171 365	3 652	1 303 664	1 329	475 816	
500 000 - 1 Mill.	2 091	1 474 337	390	275 635	2 858	2 033 478	1 113	794 725	
1 Mill. - 2 Mill.	1 194	1 655 184	229	314 287	1 922	2 686 019	745	1 051 695	
2 Mill. - 5 Mill.	633	1 848 329	108	311 359	1 271	3 881 719	499	1 504 676	
5 Mill. - 10 Mill.	148	1 006 958	29	182 735	419	2 944 008	125	848 840	
10 Mill. - 25 Mill.	}	119	}	13	293	4 495 612	}	83	
25 Mill. - 50 Mill.					73	2 504 740			15 706 656
50 Mill. und mehr ...					24	11 425 421			3
Zusammen ...	11 489	21 224 644	2 619	1 868 152	20 389	36 696 076	7 172	8 025 930	

1) Steuerpflichtige mit Lieferungen und Leistungen über 32 500 DM.

2) Ohne Umsatzsteuer.

3 Steuerpflichtige und deren Lieferungen und Leistungen 1998 nach Größenklassen und ausgewählten Wirtschaftszweigen

Größenklassen der Lieferungen und Leistungen von ... bis unter ... DM	Steuerpflichtige 1)	Lieferungen und Leistungen 2)	Steuerpflichtige 1)	Lieferungen und Leistungen 2)	Steuerpflichtige 1)	Lieferungen und Leistungen 2)	Steuerpflichtige 1)	Lieferungen und Leistungen 2)
	Anzahl	1 000 DM	Anzahl	1 000	Anzahl	1 000 DM	Anzahl	1 000 DM
Nr. der Klassifikation der Wirtschaftszweige	52.46.2		52.46.3		52.47		52.47.1	
	Eh.m.Anstrichmitteln		Eh.m.Bau-u.Heimwerkerbedarf		Eh.m.Büchern, Zeitungen, Zeitschr., Schreibw.u.ä.		Eh.m.Schreib-u.Papierw., Schul-u.Büroartikeln	
32 500 - 50 000 ..	127	5 170	892	36 352	750	30 825	373	15 327
50 000 - 100 000 ..	223	16 378	1 955	143 487	1 801	133 033	1 000	73 493
100 000 - 250 000 ..	422	69 694	2 942	481 584	3 903	669 212	2 376	407 922
250 000 - 500 000 ..	306	108 568	2 017	719 280	4 473	1 619 023	2 619	941 242
500 000 - 1 Mill.	220	153 684	1 525	1 085 070	3 253	2 275 405	1 638	1 135 049
1 Mill. - 2 Mill.	109	146 566	1 068	1 487 758	1 580	2 162 358	637	873 690
2 Mill. - 5 Mill.	39	120 429	733	2 256 614	764	2 264 422	298	861 047
5 Mill. - 10 Mill.	9	69 151	285	2 026 016	175	1 175 287	65	427 206
10 Mill. - 25 Mill.	10	177 581	217	3 316 998	104	1 595 021	35	558 264
25 Mill. - 50 Mill.			56	1 934 672	17	611 469	4	133 617
50 Mill. und mehr ...	3	197 443	59	14 117 652	20	1 855 658	3	287 683
Zusammen ...	1 468	1 064 663	11 749	27 605 483	16 840	14 391 713	9 048	5 714 539
	52.47.2		52.47.3		52.48		52.48.1	
	Eh.m.Büchern u.Fachzeitschriften		Eh.m.Unterhaltungszeitschriften u.Zeitungen		Facheinzelhandel ang (i.Verkaufsräumen)		Eh.m.Tapeten u.Bodenbelägen	
32 500 - 50 000 ..	250	10 304	127	5 195	7 069	289 860	168	6 871
50 000 - 100 000 ..	532	39 459	269	20 081	15 545	1 143 895	364	26 927
100 000 - 250 000 ..	861	146 773	666	114 518	28 408	4 728 402	677	113 170
250 000 - 500 000 ..	1 056	402 483	758	275 298	21 390	7 653 610	584	209 966
500 000 - 1 Mill.	1 161	833 926	454	306 429	15 133	10 599 580	509	361 052
1 Mill. - 2 Mill.	769	1 057 459	174	231 209	7 857	10 818 775	309	434 854
2 Mill. - 5 Mill.	423	1 276 152	43	127 223	4 156	12 523 440	228	693 763
5 Mill. - 10 Mill.	92	619 865	18	128 216	1 098	7 505 322	39	255 598
10 Mill. - 25 Mill.	58	880 725	11	156 032	523	7 776 680	20	304 843
25 Mill. - 50 Mill.	10	348 534	3	129 318	141	4 748 239	8	298 373
50 Mill. und mehr ...	14	1 275 239	3	292 737	109	16 237 226		
Zusammen ...	5 266	6 890 918	2 526	1 786 256	101 429	84 025 029	2 906	2 705 416
	52.48.2		52.48.3		52.48.4		52.48.5	
	Eh.m.Kunstgegenständen, Bildern, Briefmarken usw		Eh.m.Blumen, Pflanzen, zoologischem Bedarf u.ä.		Eh.m.feinmech.u.opt. Erzeugn., Computern u.ä.		Eh.m.Uhren, Edelmetallwaren u. Schmuck	
32 500 - 50 000 ..	1 399	57 253	1 177	48 472	1 379	56 070	651	26 899
50 000 - 100 000 ..	2 812	205 258	3 370	252 574	2 657	193 688	1 381	102 191
100 000 - 250 000 ..	4 386	713 629	8 055	1 354 927	4 479	751 914	2 605	433 019
250 000 - 500 000 ..	2 231	783 513	5 725	2 016 008	4 350	1 589 626	2 239	808 747
500 000 - 1 Mill.	1 168	801 604	2 832	1 938 193	3 942	2 770 143	1 613	1 126 551
1 Mill. - 2 Mill.	499	690 989	1 031	1 387 754	2 179	2 979 621	749	1 019 698
2 Mill. - 5 Mill.	246	738 100	404	1 207 009	1 006	3 014 829	342	1 018 709
5 Mill. - 10 Mill.	55	379 506	108	716 610	280	1 966 524	71	491 359
10 Mill. - 25 Mill.	38	573 874	60	939 918	149	2 249 663	26	370 820
25 Mill. - 50 Mill.	6	197 876	10	769 166	32	1 044 820	11	384 193
50 Mill. und mehr ...	7	686 214			50	7 620 374	5	534 938
Zusammen ...	12 847	5 827 816	22 772	10 630 632	20 503	24 237 271	9 693	6 317 124
	52.48.6		52.48.7		52.48.8		52.48.9	
	Eh.m.Spielwaren		Eh.m.Fahrrädern, -teilen u.Zubeh., Sport-u.ä.Art.		Eh.m.Brennstoffen		Sonst.Facheinzelhandel ang (i.Verkaufsräumen)	
32 500 - 50 000 ..	324	13 195	672	27 830	88	3 566	1 211	49 704
50 000 - 100 000 ..	680	49 771	1 599	118 371	202	14 899	2 480	180 216
100 000 - 250 000 ..	1 097	181 160	2 972	501 211	308	52 089	3 829	627 282
250 000 - 500 000 ..	849	303 713	2 689	967 229	201	73 677	2 522	901 131
500 000 - 1 Mill.	621	434 469	2 166	1 535 469	228	166 498	2 054	1 465 602
1 Mill. - 2 Mill.	324	443 288	1 247	1 724 741	241	349 183	1 278	1 788 646
2 Mill. - 5 Mill.	186	555 468	569	1 710 330	263	823 572	912	2 761 661
5 Mill. - 10 Mill.	48	322 281	92	602 984	110	765 826	295	2 004 634
10 Mill. - 25 Mill.	13	191 751	44	662 314	52	742 871	121	1 740 626
25 Mill. - 50 Mill.	4	142 486	8	263 314	9	305 705	59	2 025 288
50 Mill. und mehr ...	3	973 556	7	672 831	8	1 851 694	23	3 214 637
Zusammen ...	4 149	3 611 139	12 065	8 786 625	1 710	5 149 579	14 784	16 759 426

1) Steuerpflichtige mit Lieferungen und Leistungen über 32 500 DM.

2) Ohne Umsatzsteuer.

3 Steuerpflichtige und deren Lieferungen und Leistungen 1998 nach Größenklassen und ausgewählten Wirtschaftszweigen

Größenklassen der Lieferungen und Leistungen von ... bis unter ... DM	Steuerpflichtige 1)	Lieferungen und Leistungen 2)	Steuerpflichtige 1)	Lieferungen und Leistungen 2)	Steuerpflichtige 1)	Lieferungen und Leistungen 2)	Steuerpflichtige 1)	Lieferungen und Leistungen 2)	
	Anzahl	1 000 DM	Anzahl	1 000	Anzahl	1 000 DM	Anzahl	1 000 DM	
	52.5		52.50.1		52.50.3		52.6		
Nr. der Klassifikation der Wirtschaftszweige	Eh.m.Antiquitäten u.Gebrauchtw.(i.Verkaufsr.)		Eh.m.Antiquitäten u. antiken Teppichen		Eh.m.sonst.Gebrauchsgüter		Einzelhandel (nicht i.Verkaufsräumen)		
32 500 - 50 000 ..	1 315	54 046	574	23 607	704	28 898	4 244	173 424	
50 000 - 100 000 ..	2 267	164 161	986	72 129	1 179	84 707	7 582	544 111	
100 000 - 250 000 ..	2 444	385 116	1 048	165 155	1 290	202 576	8 637	1 387 194	
250 000 - 500 000 ..	1 140	399 203	475	164 499	624	220 496	4 711	1 664 575	
500 000 - 1 Mill.	604	414 218	214	146 310	371	254 707	2 683	1 874 833	
1 Mill. - 2 Mill.	273	379 374	84	112 736	184	259 551	1 486	2 074 917	
2 Mill. - 5 Mill.	167	493 624	47	225 266	122	366 867	1 021	3 126 171	
5 Mill. - 10 Mill.	40	280 727			34	241 876	347	2 463 123	
10 Mill. - 25 Mill.	14	184 622			11	181 876	190	2 871 610	
25 Mill. - 50 Mill.	4	129 254	56				2 007 904		
50 Mill. und mehr ...	-	-	48				17 997 683		
Zusammen ...	8 268	2 884 345	3 428	909 704	4 519	1 841 555	31 005	36 185 545	
52.61		52.61.1		52.62		52.63			
Versandhandel		Vh.m.Waren o.a.S		Eh.a.Verkaufsständen u.a.Märkten		Sonst.Einzelhandel (nicht i.Verkaufsräumen)			
32 500 - 50 000 ..	500	20 261	229	9 180	1 037	42 650	2 707	110 513	
50 000 - 100 000 ..	707	50 479	217	14 767	2 111	151 649	4 764	341 983	
100 000 - 250 000 ..	759	121 309	129	20 428	2 871	466 246	5 007	799 639	
250 000 - 500 000 ..	439	156 198	67	24 028	1 641	574 144	2 631	934 233	
500 000 - 1 Mill.	299	207 542	46	32 691	813	554 816	1 571	1 112 475	
1 Mill. - 2 Mill.	168	232 029	23	32 339	256	344 387	1 062	1 498 501	
2 Mill. - 5 Mill.	157	489 717	27	85 887	109	318 499	755	2 317 955	
5 Mill. - 10 Mill.	68	493 818	7	48 940	18	121 373	261	1 847 931	
10 Mill. - 25 Mill.	55	1 243 831	8	115 082	11	199 821	143	2 182 549	
25 Mill. - 50 Mill.			7	289 285			37	1 253 312	
50 Mill. und mehr ...			8	12 646 432			29	3 157 802	
Zusammen ...	3 171	17 855 065	768	13 319 062	8 867	2 773 587	18 967	15 556 893	
52.63.1		52.7		52.71		52.72			
Einzelhandel v.Lager m.Brennstoffen		Rep.v.Gebrauchsgütern		Rep.v.Schuhen u. Lederwaren		Rep.v.elektrischen Haushaltsgeräten			
32 500 - 50 000 ..	33	1 335	1 670	68 091	587	23 897	176	7 335	
50 000 - 100 000 ..	88	6 470	3 113	225 258	1 146	82 538	455	33 174	
100 000 - 250 000 ..	175	29 297	3 606	567 747	1 027	152 936	882	144 007	
250 000 - 500 000 ..	120	44 118	1 929	680 849	285	97 243	653	233 701	
500 000 - 1 Mill.	191	144 761	1 175	823 964	117	80 536	451	318 063	
1 Mill. - 2 Mill.	285	415 450	546	752 501	42	54 974	217	297 803	
2 Mill. - 5 Mill.	279	888 436	235	694 846	9	115 600	109	317 917	
5 Mill. - 10 Mill.	98	676 334	57	384 858			27	177 227	
10 Mill. - 25 Mill.	49	795 105	22	316 888			11	206 185	
25 Mill. - 50 Mill.	21	719 290	7	247 218					
50 Mill. und mehr ...	11	806 688							
Zusammen ...	1 351	4 527 282	12 360	4 762 219	3 213	607 723	2 981	1 735 410	
52.73		52.74		H / 55		55.1			
Rep.v.Uhren u.Schmuck		Rep.v.sonst.Gebrauchsgütern		Gastgewerbe		Hotels,Gasthöfe,Pensionen u.Hotels garnis			
32 500 - 50 000 ..	114	4 679	793	32 180	22 269	915 169	3 358	137 791	
50 000 - 100 000 ..	277	20 555	1 235	88 990	52 714	3 900 654	7 441	548 258	
100 000 - 250 000 ..	431	70 722	1 266	200 083	92 437	15 138 575	13 233	2 194 949	
250 000 - 500 000 ..	324	112 591	667	237 315	52 735	18 424 400	9 227	3 273 722	
500 000 - 1 Mill.	139	95 031	468	330 335	24 774	16 871 482	5 927	4 129 420	
1 Mill. - 2 Mill.	42	55 816	245	343 908	8 361	11 341 670	2 958	4 093 551	
2 Mill. - 5 Mill.	12	59 479	112	338 216	3 287	9 851 010	1 346	4 022 993	
5 Mill. - 10 Mill.			28	197 359	760	5 178 343	308	2 122 066	
10 Mill. - 25 Mill.			10	134 117	294	4 288 490	130	1 894 781	
25 Mill. - 50 Mill.	-	-	3	97 711	66	2 305 772	39	1 356 350	
50 Mill. und mehr ...	-	-	-	-	47	10 430 473	24	3 757 311	
Zusammen ...	1 339	418 871	4 827	2 000 214	257 744	98 646 039	43 991	27 531 198	

- 1) Steuerpflichtige mit Lieferungen und Leistungen über 32 500 DM.
2) Ohne Umsatzsteuer.

3 Steuerpflichtige und deren Lieferungen und Leistungen 1998 nach Größenklassen und ausgewählten Wirtschaftszweigen

Größenklassen der Lieferungen und Leistungen von ... bis unter ... DM	Steuerpflichtige 1)	Lieferungen und Leistungen 2)	Steuerpflichtige 1)	Lieferungen und Leistungen 2)	Steuerpflichtige 1)	Lieferungen und Leistungen 2)	Steuerpflichtige 1)	Lieferungen und Leistungen 2)
	Anzahl	1 000 DM	Anzahl	1 000	Anzahl	1 000 DM	Anzahl	1 000 DM
Nr. der Klassifikation der Wirtschaftszweige	55.11		55.11.1		55.11.2		55.11.3	
	Hotels, Gasthöfe u. Pensionen		Hotels (oh. Hotels garnis)		Gasthöfe		Pensionen	
32 500 - 50 000 ..	2 978	122 402	300	12 356	1 451	59 824	1 227	50 222
50 000 - 100 000 ..	6 697	494 713	825	61 843	3 861	287 575	2 011	145 295
100 000 - 250 000 ..	12 195	2 022 616	2 104	364 018	7 795	1 291 158	2 296	367 440
250 000 - 500 000 ..	8 512	3 020 057	2 705	982 839	4 772	1 676 625	1 035	360 594
500 000 - 1 Mill.	5 436	3 785 428	2 573	1 829 072	2 422	1 650 988	441	305 368
1 Mill. - 2 Mill.	2 737	3 794 113	1 795	2 523 970	814	1 100 435	128	169 708
2 Mill. - 5 Mill.	1 266	3 795 841	987	3 011 390	233	649 761	46	134 690
5 Mill. - 10 Mill.	286	1 976 570	253	1 754 886	29	191 932	4	29 752
10 Mill. - 25 Mill.			109	1 588 762			3	49 600
25 Mill. - 50 Mill.	164	3 163 887	37	1 274 581	15	250 944	-	-
50 Mill. und mehr ...	24	3 757 311	24	3 757 311	-	-	-	-
Zusammen ...	40 295	25 932 939	11 712	17 161 028	21 392	7 159 242	7 191	1 612 668
	55.12		55.2		55.23		55.3	
	Hotels garnis		Sonst. Beherbergungsgewerbe		Beherbergungsgewerbe ang		Restaurants, Cafes, Eisdielen u. Imbißhallen	
32 500 - 50 000 ..	380	15 389	1 451	58 832	1 372	55 519	9 821	404 233
50 000 - 100 000 ..	744	53 545	1 943	137 949	1 744	123 180	25 811	1 923 194
100 000 - 250 000 ..	1 038	172 333	1 697	266 194	1 334	205 692	50 430	8 304 649
250 000 - 500 000 ..	715	253 664	755	266 812	465	162 324	29 336	10 224 513
500 000 - 1 Mill.	491	343 992	418	289 024	251	174 264	12 839	8 684 522
1 Mill. - 2 Mill.	221	299 438	181	246 369			3 554	4 753 577
2 Mill. - 5 Mill.	80	227 158	96	307 717			1 213	3 629 460
5 Mill. - 10 Mill.	22	145 496	24	157 000	217	984 890	306	2 064 562
10 Mill. - 25 Mill.			15	249 985			87	1 257 316
25 Mill. - 50 Mill.	5	87 244	8	295 353				
50 Mill. und mehr ...	-	-	-	-			21	4 489 521
Zusammen ...	3 696	1 598 259	6 588	2 275 235	5 383	1 705 870	133 418	45 735 547
	55.30.1		55.30.2		55.30.3		55.30.4	
	Restaurants m. herkömmlicher Bedienung		Restaurants m. Selbstbedienung		Cafes		Eisdielen	
32 500 - 50 000 ..	6 350	261 425	96	3 927	752	30 920	291	12 004
50 000 - 100 000 ..	16 695	1 247 161	231	17 234	1 873	137 728	1 001	76 249
100 000 - 250 000 ..	33 755	5 585 064	417	69 143	3 526	579 687	2 745	461 552
250 000 - 500 000 ..	21 006	7 341 311	276	96 694	2 078	729 207	1 694	587 297
500 000 - 1 Mill.	9 501	6 415 120	152	109 526	1 082	752 793	640	426 008
1 Mill. - 2 Mill.	2 543	3 391 733	87	122 320	374	510 226	165	221 130
2 Mill. - 5 Mill.	823	2 416 870	111	385 027				
5 Mill. - 10 Mill.	165	1 124 959	64	424 336				
10 Mill. - 25 Mill.	37	557 155			135	495 501	32	92 088
25 Mill. - 50 Mill.			26	456 328				
50 Mill. und mehr ...	13	4 128 015						
Zusammen ...	90 888	32 468 814	1 460	1 684 535	9 820	3 236 061	6 568	1 876 328
	55.30.5		55.4		55.40.1		55.40.2	
	Imbißhallen		Sonst. Gaststättengewerbe		Schankwirtschaften		Bars u. Vergnügungslokale	
32 500 - 50 000 ..	2 332	95 957	6 973	286 955	5 841	240 281	186	7 645
50 000 - 100 000 ..	6 011	444 822	15 998	1 179 482	13 773	1 016 956	502	37 675
100 000 - 250 000 ..	9 987	1 609 203	24 818	4 006 060	20 939	3 353 442	801	132 941
250 000 - 500 000 ..	4 282	1 470 004	11 980	4 149 024	8 944	3 074 524	421	145 738
500 000 - 1 Mill.	1 464	981 076	4 749	3 189 388	3 171	2 130 717	202	135 974
1 Mill. - 2 Mill.	385	508 169	1 309	1 752 156	848	1 124 516	74	100 481
2 Mill. - 5 Mill.	133	420 326	457	1 349 836	247	735 965	38	104 287
5 Mill. - 10 Mill.	60	405 614	55	369 650	34	237 695		
10 Mill. - 25 Mill.	23	295 361	20	278 547				
25 Mill. - 50 Mill.					14	369 717	5	41 569
50 Mill. und mehr ...	5	239 279	3	237 655				
Zusammen ...	24 682	6 469 810	66 362	16 798 755	53 811	12 283 812	2 229	706 310

1) Steuerpflichtige mit Lieferungen und Leistungen über 32 500 DM.
2) Ohne Umsatzsteuer.

3 Steuerpflichtige und deren Lieferungen und Leistungen 1998 nach Größenklassen und ausgewählten Wirtschaftszweigen

Größenklassen der Lieferungen und Leistungen von ... bis unter ... DM	Steuerpflichtige 1)	Lieferungen und Leistungen 2)	Steuerpflichtige 1)	Lieferungen und Leistungen 2)	Steuerpflichtige 1)	Lieferungen und Leistungen 2)	Steuerpflichtige 1)	Lieferungen und Leistungen 2)
	Anzahl	1 000 DM	Anzahl	1 000	Anzahl	1 000 DM	Anzahl	1 000 DM
	55.40.3		55.40.4		55.5		55.51	
Nr. der Klassifikation der Wirtschaftszweige	Diskotheken u. Tanzlokale		Trinkhallen		Kantinen u. Caterer		Kantinen	
32 500 - 50 000 ..	140	5 761	806	33 269	666	27 358	497	20 463
50 000 - 100 000 ..	317	23 025	1 406	101 826	1 521	111 771	1 192	87 472
100 000 - 250 000 ..	574	95 907	2 504	423 770	2 259	366 723	1 723	278 492
250 000 - 500 000 ..	427	150 869	2 188	777 893	1 437	510 329	1 022	361 726
500 000 - 1 Mill.	292	202 408	1 084	720 290	841	579 128	614	423 660
1 Mill. - 2 Mill.	193	272 095	194	255 064	359	496 016	230	309 136
2 Mill. - 5 Mill.	112	333 217	60	176 368	175	540 999	96	306 762
5 Mill. - 10 Mill.	12	124 986	9	58 000	67	465 064	34	243 936
10 Mill. - 25 Mill.			4	53 885	42	607 861	18	272 273
25 Mill. - 50 Mill.			-	-	8	283 658	5	178 304
50 Mill. und mehr ...	-	-	-	-	10	2 316 396	4	1 035 943
Zusammen ...	2 067	1 208 269	8 255	2 600 365	7 385	6 305 304	5 435	3 518 165
55.52		I		60		60.1		
Caterer		Verkehr u. Nachrichten-Übermittlung		Landverkehr; Transport i. Rohrfernleitungen		Eisenbahnen		
32 500 - 50 000 ..	169	6 895	11 776	489 048	8 712	362 742	5	226
50 000 - 100 000 ..	329	24 299	27 649	2 008 973	20 921	1 516 043	9	753
100 000 - 250 000 ..	536	88 231	32 741	5 263 786	23 295	3 729 772	17	2 767
250 000 - 500 000 ..	415	148 603	18 983	6 736 295	12 584	4 459 047	18	6 150
500 000 - 1 Mill.	227	155 468	13 983	9 900 474	8 976	6 341 158	15	10 578
1 Mill. - 2 Mill.	129	186 880	9 651	13 640 988	5 784	8 110 239	12	15 372
2 Mill. - 5 Mill.	79	234 237	7 433	22 961 062	3 737	11 367 982	25	83 456
5 Mill. - 10 Mill.	33	221 129	2 803	19 504 150	1 070	7 378 996	10	72 257
10 Mill. - 25 Mill.	24	335 589	1 567	23 694 532	468	6 930 937	16	22 416 931
25 Mill. - 50 Mill.	3	105 354	495	17 125 063	136	4 585 952		
50 Mill. und mehr ...	6	1 280 453	436	243 084 151	103	42 967 185		
Zusammen ...	1 950	2 787 138	127 517	364 414 522	85 786	97 750 054	127	22 608 491
60.2		60.21		60.21.1		60.21.2		
Sonst. Landverkehr		Personenbef. i. Linienverkehr z. Land		Personenbef. i. Omnibus-Ortslinienverkehr u.ä.		Personenbef. i. Omnibus-Überlandlinienverkehr		
32 500 - 50 000 ..	8 700	362 245	243	9 997	146	5 974	77	3 165
50 000 - 100 000 ..	20 895	1 514 047	573	41 801	384	28 076	146	10 589
100 000 - 250 000 ..	23 251	3 722 526	830	136 687	513	83 357	260	43 380
250 000 - 500 000 ..	12 544	4 445 006	715	263 668	419	154 223	258	95 929
500 000 - 1 Mill.	8 934	6 310 987	801	582 430	421	303 845	349	254 953
1 Mill. - 2 Mill.	5 764	8 083 006	677	948 255	368	517 738	281	391 236
2 Mill. - 5 Mill.	3 702	11 256 350	501	1 521 796	300	909 533	183	559 964
5 Mill. - 10 Mill.	1 056	7 279 005	161	1 119 840	105	728 973	53	366 789
10 Mill. - 25 Mill.	458	6 787 328	62	938 477	39	589 797	18	272 383
25 Mill. - 50 Mill.	130	4 379 490	38	6 556 385	12	422 387	3	98 494
50 Mill. und mehr ...	91	19 754 810			8	820 765	4	295 639
Zusammen ...	85 525	73 894 800	4 601	12 119 336	2 715	4 564 668	1 632	2 392 522
60.22		60.23		60.24		60.3		
Betrieb v. Taxis u. Mietwagen m. Fahrer		Sonst. Personenbef. i. Landverkehr		Güterbef. i. Straßenverkehr		Transport i. Rohrfernleitungen		
32 500 - 50 000 ..	4 435	186 149	232	9 387	3 790	156 712	7	271
50 000 - 100 000 ..	9 382	657 539	381	27 700	10 559	787 007	17	1 242
100 000 - 250 000 ..	6 386	999 009	477	77 464	15 558	2 509 366	27	4 479
250 000 - 500 000 ..	2 767	968 415	318	114 650	8 744	3 098 273	22	7 891
500 000 - 1 Mill.	1 404	957 466	345	249 599	6 384	4 521 492	27	19 593
1 Mill. - 2 Mill.	509	690 353	269	378 441	4 309	6 065 957	8	11 861
2 Mill. - 5 Mill.	149	413 783	167	507 094	2 885	8 813 676	10	28 176
5 Mill. - 10 Mill.	21	136 546	51	354 375	823	5 668 242	4	27 734
10 Mill. - 25 Mill.	10	137 936	12	182 882	374	5 528 034	12	1 145 516
25 Mill. - 50 Mill.	3	119 226	6	255 988	103	3 407 568		
50 Mill. und mehr ...	-	-			71	13 795 133		
Zusammen ...	25 086	5 266 424	2 258	2 157 581	53 600	54 351 460	134	1 246 762

- 1) Steuerpflichtige mit Lieferungen und Leistungen über 32 500 DM.
2) Ohne Umsatzsteuer.

3 Steuerpflichtige und deren Lieferungen und Leistungen 1998 nach Größenklassen und ausgewählten Wirtschaftszweigen

Größenklassen der Lieferungen und Leistungen von ... bis unter ... DM	Steuerpflichtige 1)	Lieferungen und Leistungen 2)	Steuerpflichtige 1)	Lieferungen und Leistungen 2)	Steuerpflichtige 1)	Lieferungen und Leistungen 2)	Steuerpflichtige 1)	Lieferungen und Leistungen 2)
	Anzahl	1 000 DM	Anzahl	1 000	Anzahl	1 000 DM	Anzahl	1 000 DM
Nr. der Klassifikation der Wirtschaftszweige	61		61.1		61.2		61.20.1	
	Schifffahrt		See-u.Küstenschifffahrt		Binnenschifffahrt		Personenbef.i.d. Binnenschifffahrt	
32 500 - 50 000 ..	74	3 016	17	680	57	2 337	21	826
50 000 - 100 000 ..	164	12 340	48	3 482	116	8 858	40	2 972
100 000 - 250 000 ..	419	73 501	85	13 689	334	59 811	98	16 948
250 000 - 500 000 ..	631	226 165	78	28 498	553	197 667	126	44 393
500 000 - 1 Mill.	390	270 499	88	63 641	302	206 857	60	40 523
1 Mill. - 2 Mill.	259	370 804	135	202 979	124	167 826	39	52 489
2 Mill. - 5 Mill.	297	936 095	235	739 823	62	196 272	15	45 035
5 Mill. - 10 Mill.	206	1 436 432	170	1 186 647	36	249 785	9	62 333
10 Mill. - 25 Mill.	100	1 466 442	81	1 194 423	19	272 019	}	6
25 Mill. - 50 Mill.	30	1 054 241	18	592 456	12	461 786		
50 Mill. und mehr ...	24	2 425 149	13	1 521 667	11	903 482	-	148 917
Zusammen ...	2 594	8 274 685	968	5 547 984	1 626	2 726 701	414	414 436
61.20.2		62		63		63.1		
Güterbef.i.d.Binnenschiff.d.Reedereien		Luftfahrt		Hilfs-u.Nebentätigk.f.d. Verkehr;Verkehrsverm.		Frachturnschlag u.Lagerei		
32 500 - 50 000 ..	21	882	46	1 936	1 840	75 986	37	1 452
50 000 - 100 000 ..	33	2 600	74	5 418	4 417	326 820	94	7 244
100 000 - 250 000 ..	112	20 980	87	13 161	7 483	1 230 012	141	23 235
250 000 - 500 000 ..	196	69 720	53	17 643	5 196	1 851 878	134	48 285
500 000 - 1 Mill.	103	71 175	53	37 789	4 243	3 027 508	128	91 925
1 Mill. - 2 Mill.	36	48 857	38	52 610	3 372	4 820 713	114	164 723
2 Mill. - 5 Mill.	20	66 651	50	158 580	3 236	10 161 643	111	351 760
5 Mill. - 10 Mill.	13	90 652	28	198 690	1 452	10 160 021	64	449 974
10 Mill. - 25 Mill.	8	112 290	18	279 289	955	14 600 680	54	865 388
25 Mill. - 50 Mill.	7	272 072	3	114 909	315	10 986 233	25	907 751
50 Mill. und mehr ...	8	657 001	18	15 481 309	261	69 856 037	12	1 592 253
Zusammen ...	557	1 412 881	468	16 361 334	32 770	127 097 531	914	4 503 989
63.12		63.2		63.23		63.3		
Lagerei		Sonst.Hilfs-u.Nebentätigk.f.d.Verkehr		Sonst.Hilfs-u.Nebentätigk.f.d.Luftfahrt		Reisebüros u.Reiseveranstalter		
32 500 - 50 000 ..	30	1 160	149	6 242	23	894	935	38 308
50 000 - 100 000 ..	80	6 244	263	18 972	40	2 912	1 980	144 849
100 000 - 250 000 ..	118	19 513	354	56 221	65	10 445	3 368	554 883
250 000 - 500 000 ..	109	39 305	246	87 730	57	20 996	2 111	739 110
500 000 - 1 Mill.	108	77 554	212	148 083	34	26 245	1 251	871 127
1 Mill. - 2 Mill.	98	141 818	167	233 287	40	56 444	632	874 943
2 Mill. - 5 Mill.	96	301 147	123	385 333	39	125 867	437	1 311 983
5 Mill. - 10 Mill.	59	412 402	51	354 989	15	106 767	149	1 036 911
10 Mill. - 25 Mill.	48	766 856	44	693 978	12	186 065	81	1 225 743
25 Mill. - 50 Mill.	}	31	14	506 459	}	19	31	1 039 377
50 Mill. und mehr ...			26	12 916 110			15	15 970 608
Zusammen ...	777	3 876 622	1 649	15 407 414	344	11 313 059	10 990	23 807 842
63.30.1		63.30.2		63.4		63.40.1		
Reisebüros		Reiseveranstalter u. Fremdenführung		Spedition,sonst. Verkehrsvermittlung		Spedition		
32 500 - 50 000 ..	737	30 273	198	8 035	719	29 984	563	23 564
50 000 - 100 000 ..	1 649	121 000	331	23 848	2 080	155 755	1 728	130 119
100 000 - 250 000 ..	2 921	482 390	447	72 492	3 620	595 674	3 200	529 000
250 000 - 500 000 ..	1 823	638 665	288	100 445	2 705	976 754	2 390	861 663
500 000 - 1 Mill.	990	682 829	261	188 298	2 652	1 916 373	2 393	1 730 795
1 Mill. - 2 Mill.	474	651 218	158	223 725	2 459	3 547 760	2 252	3 249 972
2 Mill. - 5 Mill.	308	932 130	129	379 853	2 565	8 112 567	2 359	7 447 172
5 Mill. - 10 Mill.	95	660 322	54	376 589	1 188	8 318 137	1 097	7 663 176
10 Mill. - 25 Mill.	50	752 499	31	473 245	776	11 815 570	707	10 790 300
25 Mill. - 50 Mill.	}	19	27	15 965 007	}	19	234	8 179 163
50 Mill. und mehr ...							198	37 750 600
Zusammen ...	9 066	5 996 306	1 924	17 811 537	19 217	83 378 286	17 121	78 355 524

1) Steuerpflichtige mit Lieferungen und Leistungen über 32 500 DM.
2) Ohne Umsatzsteuer.

3 Steuerpflichtige und deren Lieferungen und Leistungen 1998 nach Größenklassen und ausgewählten Wirtschaftszweigen

Größenklassen der Lieferungen und Leistungen von ... bis unter ... DM	Steuerpflichtige 1)	Lieferungen und Leistungen 2)	Steuerpflichtige 1)	Lieferungen und Leistungen 2)	Steuerpflichtige 1)	Lieferungen und Leistungen 2)	Steuerpflichtige 1)	Lieferungen und Leistungen 2)
	Anzahl	1 000 DM	Anzahl	1 000	Anzahl	1 000 DM	Anzahl	1 000 DM
	63.40.2		63.40.3		64		64.1	
Nr. der Klassifikation der Wirtschaftszweige	Schiffsmaklerbüros u.-agenturen		Verkehrsvermittlung ang		Nachrichtenübermittlung		Postdienste u.private Kurierdienste	
32 500 - 50 000 ..	24	1 027	132	5 392	1 104	45 368	1 074	44 167
50 000 - 100 000 ..	45	3 289	307	22 348	2 073	148 351	2 015	144 045
100 000 - 250 000 ..	73	11 709	347	54 965	1 457	223 341	1 386	211 480
250 000 - 500 000 ..	70	25 160	245	89 931	519	181 562	482	168 861
500 000 - 1 Mill.	74	53 507	185	132 071	321	223 521	279	194 601
1 Mill. - 2 Mill.	51	74 329	156	223 458	198	286 621	164	235 648
2 Mill. - 5 Mill.	67	212 215	139	453 180	113	336 762	82	241 388
5 Mill. - 10 Mill.	38	275 850	53	379 112	47	330 011	22	152 561
10 Mill. - 25 Mill.	25	391 338	44	633 932	26	417 183	11	174 175
25 Mill. - 50 Mill.	5	167 294	6	186 189	11	383 727	}	15
50 Mill. und mehr ...	6	437 930	4	1 188 535	30	112 354 471		
Zusammen ...	478	1 653 649	1 618	3 369 114	5 899	114 930 918	5 530	43 888 985
64.12		64.2		J		65		
Private Kurierdienste		Fernmeldedienste		Kredit- u. Versicherungs-gewerbe		Kreditgewerbe		
32 500 - 50 000 ..	840	34 645	30	1 201	2 594	105 703	157	6 601
50 000 - 100 000 ..	1 633	116 616	58	4 307	4 564	327 281	383	27 991
100 000 - 250 000 ..	1 157	176 115	71	11 861	4 580	720 537	601	99 507
250 000 - 500 000 ..	432	152 264	37	12 701	1 896	670 727	499	183 166
500 000 - 1 Mill.	255	177 956	42	28 920	1 221	851 681	502	359 629
1 Mill. - 2 Mill.	153	220 689	34	50 974	785	1 102 267	463	662 018
2 Mill. - 5 Mill.	}	110	31	95 374	608	1 912 501	434	1 378 455
5 Mill. - 10 Mill.			25	177 450	297	2 114 382	228	1 627 480
10 Mill. - 25 Mill.			15	243 008	205	3 133 826	159	2 405 999
25 Mill. - 50 Mill.			}	26	77	2 678 637	58	2 048 470
50 Mill. und mehr ...					123	40 852 167	97	37 357 986
Zusammen ...	4 580	4 124 349	369	71 041 933	16 950	54 469 709	3 581	46 157 301
65.1		65.12.1		65.12.3		65.12.5		
Zentralbanken u. Kreditinstitute		Kreditbanken einschl. Zweigst. ausländ. Banken		Sparkassen		Kreditgenossenschaften		
32 500 - 50 000 ..	115	4 811	7	284	5	218	99	4 152
50 000 - 100 000 ..	282	20 712	15	1 171	10	693	246	18 032
100 000 - 250 000 ..	467	78 070	22	3 641	32	5 460	395	65 847
250 000 - 500 000 ..	406	148 104	15	5 277	84	32 544	301	108 083
500 000 - 1 Mill.	410	295 561	14	10 103	131	97 029	255	180 905
1 Mill. - 2 Mill.	375	536 833	12	18 166	142	205 920	212	300 762
2 Mill. - 5 Mill.	351	1 106 900	18	56 546	116	341 963	208	682 321
5 Mill. - 10 Mill.	190	1 358 526	18	126 921	36	240 635	124	898 791
10 Mill. - 25 Mill.	139	2 093 448	16	264 513	14	194 199	97	1 430 946
25 Mill. - 50 Mill.	47	1 650 131	8	284 465	}	5	31	1 057 699
50 Mill. und mehr ...	58	25 146 668	32	18 138 387			6	786 330
Zusammen ...	2 840	32 439 765	177	18 909 475	575	1 656 130	1 974	5 533 869
65.2		65.21		65.23.2		66		
Sonst. Finanzierungs-institutionen		Institutionen f. Finanzierungsleasing		Leihhäuser		Versicherungsgewerbe		
32 500 - 50 000 ..	42	1 790	14	617	8	341	10	414
50 000 - 100 000 ..	101	7 279	58	4 211	12	852	28	2 058
100 000 - 250 000 ..	134	21 437	77	12 568	21	3 018	29	5 056
250 000 - 500 000 ..	93	35 062	61	23 010	9	3 423	20	7 167
500 000 - 1 Mill.	92	64 068	63	45 000	11	6 878	31	24 039
1 Mill. - 2 Mill.	88	125 185	73	104 371	3	4 255	26	36 400
2 Mill. - 5 Mill.	83	271 555	63	203 188	5	17 620	33	98 855
5 Mill. - 10 Mill.	38	268 954	27	190 528	-	-	27	200 342
10 Mill. - 25 Mill.	20	312 551	15	237 910	-	-	27	441 419
25 Mill. - 50 Mill.	11	398 338	}	33	-	-	12	406 068
50 Mill. und mehr ...	39	12 211 317			-	-	21	2 477 829
Zusammen ...	741	13 717 536	494	9 418 649	69	36 386	264	3 699 646

- 1) Steuerpflichtige mit Lieferungen und Leistungen über 32 500 DM.
2) Ohne Umsatzsteuer.

3 Steuerpflichtige und deren Lieferungen und Leistungen 1998 nach Größenklassen und ausgewählten Wirtschaftszweigen

Größenklassen der Lieferungen und Leistungen von ... bis unter ... DM	Steuerpflichtige 1)	Lieferungen und Leistungen 2)	Steuerpflichtige 1)	Lieferungen und Leistungen 2)	Steuerpflichtige 1)	Lieferungen und Leistungen 2)	Steuerpflichtige 1)	Lieferungen und Leistungen 2)
	Anzahl	1 000 DM	Anzahl	1 000	Anzahl	1 000 DM	Anzahl	1 000 DM
	67		67.1		67.2		K	
Nr. der Klassifikation der Wirtschaftszweige	Kredit- u. Versicherungshilfsgewerbe		M.d. Kreditgewerbe verb. Tätigkeiten		M.d. Versicherungsgewerbe verb. Tätigkeiten		Grundst.-, Wohnungswesen, Verm.bewegl. Sachen usw	
32 500 - 50 000 ..	2 427	98 688	584	23 666	1 843	75 022	96 437	3 935 726
50 000 - 100 000 ..	4 153	297 232	1 069	76 286	3 084	220 946	166 171	11 985 094
100 000 - 250 000 ..	3 950	615 974	1 061	167 276	2 889	448 698	193 734	31 261 646
250 000 - 500 000 ..	1 377	480 394	421	147 986	956	332 408	101 608	35 569 089
500 000 - 1 Mill.	688	468 014	225	152 429	463	315 585	67 033	47 331 487
1 Mill. - 2 Mill.	296	403 849	126	175 064	170	228 785	42 909	60 086 023
2 Mill. - 5 Mill.	141	435 191	71	216 689	70	218 502	29 533	90 935 349
5 Mill. - 10 Mill.	42	286 559	18	121 832	24	164 728	10 083	69 897 583
10 Mill. - 25 Mill.	19	286 407	10	150 684	9	135 723	5 505	83 543 178
25 Mill. - 50 Mill.	7	224 099					1 561	53 947 728
50 Mill. und mehr ...	5	1 016 353	7	1 013 797	5	226 655	1 377	315 851 714
Zusammen ...	13 105	4 612 761	3 592	2 245 710	9 513	2 367 051	715 951	804 344 617
	70		70.1		70.11		70.11.1	
	Grundstücks- u. Wohnungswesen		Erschließg., Kauf, Verk. v. Grundst., Gebäuden usw		Erschließg. v. Grundst.		Erschließg. v. unbebauten Grundstücken	
32 500 - 50 000 ..	41 364	1 682 209	810	33 223	193	7 919	24	1 013
50 000 - 100 000 ..	60 436	4 314 981	1 644	118 952	437	31 242	56	3 960
100 000 - 250 000 ..	59 164	9 390 413	2 404	399 651	648	109 812	70	11 579
250 000 - 500 000 ..	27 388	9 605 121	1 862	665 776	602	219 544	49	17 560
500 000 - 1 Mill.	16 938	11 953 200	1 674	1 200 566	608	442 529	68	49 014
1 Mill. - 2 Mill.	11 669	16 509 277	1 485	2 122 985	619	883 086	50	68 829
2 Mill. - 5 Mill.	10 046	31 526 194	1 478	4 668 738	679	2 145 219	33	109 698
5 Mill. - 10 Mill.	3 841	26 669 319	693	4 851 540	309	2 175 730	22	153 199
10 Mill. - 25 Mill.	2 052	31 255 160	453	6 895 961	223	3 332 609	13	190 792
25 Mill. - 50 Mill.	581	20 347 460	149	5 036 419	68	2 215 641	6	180 031
50 Mill. und mehr ...	394	56 563 912	96	14 426 407	46	4 836 231	-	-
Zusammen ...	233 883	219 817 247	12 748	40 420 217	4 432	16 399 563	391	785 673
	70.11.2		70.11.3		70.12		70.2	
	Bauträger f. Nichtwohngebäude		Bauträger f. Wohngebäude		Kauf u. Verk. v. eig. Grundst., Gebäuden u. Wohnungen		Verm. u. Verp. v. eig. Grundst., Gebäuden u. Wohnungen	
32 500 - 50 000 ..	28	1 152	141	5 755	617	25 304	35 443	1 439 641
50 000 - 100 000 ..	59	4 359	322	22 923	1 207	87 710	49 167	3 496 629
100 000 - 250 000 ..	90	15 221	488	83 012	1 756	289 839	44 776	7 065 148
250 000 - 500 000 ..	79	29 136	474	172 849	1 260	446 231	19 110	6 677 566
500 000 - 1 Mill.	71	52 083	469	341 433	1 066	758 037	11 203	7 902 756
1 Mill. - 2 Mill.	86	119 870	483	694 387	866	1 239 899	7 706	10 920 440
2 Mill. - 5 Mill.	100	313 912	546	1 721 609	799	2 523 519	6 759	21 172 007
5 Mill. - 10 Mill.	53	388 238	234	1 634 294	384	2 675 810	2 465	17 075 054
10 Mill. - 25 Mill.	28	409 284	182	2 732 533	230	3 563 352	1 190	18 137 131
25 Mill. - 50 Mill.	16	564 636	46	1 470 974	81	2 820 778	330	11 488 802
50 Mill. und mehr ...	13	1 544 844	33	3 291 387	50	9 590 176	214	31 079 765
Zusammen ...	623	3 442 735	3 418	12 171 155	8 316	24 020 654	178 363	136 454 937
	70.20.1		70.20.2		70.3		70.31	
	Verm. u. Verp. v. eig. Grundst. u. Nichtwohngebäuden		Verm. u. Verp. v. eig. Wohngebäuden u. Wohnungen		Vermittl. u. Verw. v. Grundst., Gebäuden u. Wohnungen		Vermittl. v. Grundst., Gebäuden u. Wohnungen	
32 500 - 50 000 ..	25 018	1 016 144	10 425	423 497	5 111	209 345	3 879	158 865
50 000 - 100 000 ..	34 537	2 457 801	14 630	1 038 828	9 625	699 400	7 161	519 437
100 000 - 250 000 ..	31 309	4 947 409	13 467	2 117 739	11 984	1 925 615	8 747	1 397 751
250 000 - 500 000 ..	13 311	4 654 418	5 799	2 023 148	6 416	2 261 780	4 413	1 548 983
500 000 - 1 Mill.	8 286	5 855 592	2 917	2 047 163	4 061	2 849 878	2 609	1 823 044
1 Mill. - 2 Mill.	6 038	8 597 976	1 668	2 322 464	2 478	3 465 853	1 519	2 126 267
2 Mill. - 5 Mill.	5 557	17 414 183	1 202	3 757 824	1 809	5 685 449	1 047	3 265 217
5 Mill. - 10 Mill.	2 013	13 922 847	452	3 152 207	683	4 742 725	316	2 166 077
10 Mill. - 25 Mill.	874	13 172 252	316	4 964 879	408	6 222 068	158	2 405 773
25 Mill. - 50 Mill.	202	7 006 994	128	4 481 808	112	3 822 240	32	1 045 057
50 Mill. und mehr ...	97	13 873 637	117	17 206 128	84	11 057 740	26	2 960 377
Zusammen ...	127 242	92 919 253	51 121	43 535 684	42 772	42 942 093	29 907	19 416 850

1) Steuerpflichtige mit Lieferungen und Leistungen über 32 500 DM.

2) Ohne Umsatzsteuer.

3 Steuerpflichtige und deren Lieferungen und Leistungen 1998 nach Größenklassen und ausgewählten Wirtschaftszweigen

Größenklassen der Lieferungen und Leistungen von ... bis unter ... DM	Steuerpflichtige 1)	Lieferungen und Leistungen 2)	Steuerpflichtige 1)	Lieferungen und Leistungen 2)	Steuerpflichtige 1)	Lieferungen und Leistungen 2)	Steuerpflichtige 1)	Lieferungen und Leistungen 2)
	Anzahl	1 000 DM	Anzahl	1 000	Anzahl	1 000 DM	Anzahl	1 000 DM
	70.32		71		71.1		71.2	
Nr. der Klassifikation der Wirtschaftszweige	Verw.v.Grundst.,Gebäuden u.Wohnungen		Verm.bewegl.Sachen oh.Bedienungspersonal		Verm.v.Kraftwagen bis 3,5t Gesamtgewicht		Verm.v.sonst.Verkehrsmitteln	
32 500 - 50 000 ..	1 232	50 480	2 903	118 744	615	25 319	392	15 971
50 000 - 100 000 ..	2 464	179 964	4 989	360 900	1 018	73 080	601	43 275
100 000 - 250 000 ..	3 237	527 863	6 289	1 014 255	1 314	211 974	739	118 676
250 000 - 500 000 ..	2 003	712 796	3 706	1 322 424	720	259 491	444	158 452
500 000 - 1 Mill.	1 452	1 026 834	2 663	1 903 877	483	341 771	307	220 609
1 Mill. - 2 Mill.	959	1 339 585	2 001	2 816 195	327	457 400	239	340 361
2 Mill. - 5 Mill.	762	2 420 232	1 638	5 088 177	281	875 114	198	595 715
5 Mill. - 10 Mill.	367	2 576 648	696	4 838 260	88	617 617	82	550 927
10 Mill. - 25 Mill.	251	3 816 295	437	6 715 471	49	776 018	46	711 403
25 Mill. - 50 Mill.	80	2 777 182	131	4 459 589	18	668 127	14	451 774
50 Mill. und mehr ...	58	8 097 364	110	38 229 333	38	27 229 539	7	1 210 156
Zusammen ...	12 865	23 525 243	25 563	66 867 224	4 951	31 535 450	3 069	4 417 319

3 Steuerpflichtige und deren Lieferungen und Leistungen 1998 nach Größenklassen und ausgewählten Wirtschaftszweigen

Größenklassen der Lieferungen und Leistungen von ... bis unter ... DM	Steuerpflichtige 1)	Lieferungen und Leistungen 2)	Steuerpflichtige 1)	Lieferungen und Leistungen 2)	Steuerpflichtige 1)	Lieferungen und Leistungen 2)	Steuerpflichtige 1)	Lieferungen und Leistungen 2)
	Anzahl	1 000 DM	Anzahl	1 000	Anzahl	1 000 DM	Anzahl	1 000 DM
Nr. der Klassifikation der Wirtschaftszweige	72.3		72.5		72.6		73	
	Datenverarbeitungs-dienste		Instandh.u.Rep.v.Büro-masch., DV-Gerät.u.-Eindr.		Sonst.m.d.Datenverarbeit-ung verb.Tätigkeiten		Forschung u.Entwicklung	
32 500 - 50 000 ..	1 944	79 352	182	7 366	378	15 389	868	35 279
50 000 - 100 000 ..	3 592	260 524	275	20 081	674	49 030	1 554	111 788
100 000 - 250 000 ..	4 927	810 466	228	36 159	986	160 990	1 630	255 596
250 000 - 500 000 ..	2 529	871 285	116	40 568	456	155 814	840	294 154
500 000 - 1 Mill.	1 561	1 106 662	106	74 305	306	216 315	445	310 970
1 Mill. - 2 Mill.	1 094	1 537 671	78	110 578	231	324 767	309	434 974
2 Mill. - 5 Mill.	865	2 718 558	36	110 856	179	565 749	240	738 166
5 Mill. - 10 Mill.	329	2 280 134			62	434 993	81	562 323
10 Mill. - 25 Mill.	201	3 021 242			50	756 879	42	657 137
25 Mill. - 50 Mill.	75	2 612 864	32	955 946	15	543 250	18	653 573
50 Mill. und mehr ...	65	16 388 408			10	2 578 705	26	3 983 345
Zusammen ...	17 182	31 687 166	1 053	1 355 860	3 347	5 801 881	6 053	8 037 304
	74		74.1		74.11		74.11.1	
	Erbrg.v.Dienstleistungen Überwiegend f.Untern.		Rechts-, Steuer-u. Unternehmensberatung usw		Rechtsberatung		Rechtsanwaltskanzleien m.Notariat	
32 500 - 50 000 ..	46 415	1 899 891	12 767	523 491	3 753	154 056	287	11 824
50 000 - 100 000 ..	90 102	6 535 988	25 876	1 884 198	9 054	664 418	679	50 093
100 000 - 250 000 ..	114 076	18 542 925	35 802	5 811 410	12 964	2 120 228	1 107	182 733
250 000 - 500 000 ..	63 677	22 286 219	23 804	8 474 403	8 655	3 074 455	1 132	410 031
500 000 - 1 Mill.	43 362	30 591 524	18 761	13 298 770	6 177	4 345 350	1 131	809 474
1 Mill. - 2 Mill.	26 331	36 679 394	11 185	15 427 220	3 288	4 504 419	783	1 083 714
2 Mill. - 5 Mill.	15 679	47 560 309	5 331	15 811 840	1 370	3 988 214	314	880 654
5 Mill. - 10 Mill.	4 743	32 790 908	1 342	9 192 674	254	1 700 606	53	341 333
10 Mill. - 25 Mill.	2 518	38 025 133	653	9 797 580	81	1 122 755		
25 Mill. - 50 Mill.	660	22 923 703	189	6 586 393	16	524 665	16	231 024
50 Mill. und mehr ...	714	188 905 154	290	100 374 371	14	1 285 269	-	-
Zusammen ...	408 277	446 741 149	135 800	187 182 351	45 626	23 484 436	5 502	4 000 880
	74.11.2		74.11.3		74.11.4		74.11.5	
	Rechtsanwaltskanzleien oh.Notariat		Notariat		Patentanwaltskanzleien		Sonst.Rechtsberatung	
32 500 - 50 000 ..	2 863	117 535	59	2 396	51	2 109	493	20 192
50 000 - 100 000 ..	7 078	520 659	159	11 858	108	8 189	1 030	73 620
100 000 - 250 000 ..	10 560	1 729 516	259	43 325	202	32 644	836	132 011
250 000 - 500 000 ..	6 748	2 389 542	295	108 586	106	37 427	374	128 869
500 000 - 1 Mill.	4 288	2 987 223	466	344 131	113	81 292	179	123 229
1 Mill. - 2 Mill.	1 895	2 559 588	433	611 447	82	116 314	95	133 356
2 Mill. - 5 Mill.	683	1 988 784	255	762 400	84	255 836	34	100 539
5 Mill. - 10 Mill.	130	876 320	27	174 586	31	212 837	13	95 531
10 Mill. - 25 Mill.	52	717 239						
25 Mill. - 50 Mill.			5	296 172	9	170 462	7	198 461
50 Mill. und mehr ...	22	1 319 333					-	-
Zusammen ...	34 319	15 205 738	1 958	2 354 901	786	917 110	3 061	1 005 807
	74.12		74.12.1		74.12.2		74.12.3	
	Wirtschaftsprüfung u. Steuerberatung		Praxen v.Wirtsch.prüf., Wirtschaftsprüfungsges.		Praxen v.vereid.Buch-prüf., Buchprüfungsges.		Praxen v.Steuerberatern, Steuerberatungsges.	
32 500 - 50 000 ..	3 316	136 213	157	6 426	75	3 154	1 444	59 045
50 000 - 100 000 ..	5 913	429 484	339	24 524	148	10 678	2 745	201 658
100 000 - 250 000 ..	9 006	1 477 752	473	76 623	191	30 212	4 977	823 287
250 000 - 500 000 ..	8 068	2 934 864	345	124 201	97	32 857	4 663	1 708 439
500 000 - 1 Mill.	8 501	6 088 883	337	243 554	39	26 137	5 397	3 900 312
1 Mill. - 2 Mill.	5 191	7 102 501	247	351 712	21	29 903	3 672	5 053 719
2 Mill. - 5 Mill.	1 862	5 269 086	196	538 867	14	45 226	1 356	3 832 392
5 Mill. - 10 Mill.	265	1 809 161					176	1 201 596
10 Mill. - 25 Mill.	81	1 193 453	98	1 135 727	6	87 937	45	653 743
25 Mill. - 50 Mill.	24	849 713					13	468 237
50 Mill. und mehr ...	19	6 726 110	10	4 336 441	-	-	9	2 389 669
Zusammen ...	42 246	34 017 221	2 202	6 898 075	591	266 104	24 497	20 292 096

1) Steuerpflichtige mit Lieferungen und Leistungen über 32 500 DM.
2) Ohne Umsatzsteuer.

3 Steuerpflichtige und deren Lieferungen und Leistungen 1998 nach Größenklassen und ausgewählten Wirtschaftszweigen

Größenklassen der Lieferungen und Leistungen von ... bis unter ... DM	Steuerpflichtige 1)	Lieferungen und Leistungen 2)	Steuerpflichtige 1)	Lieferungen und Leistungen 2)	Steuerpflichtige 1)	Lieferungen und Leistungen 2)	Steuerpflichtige 1)	Lieferungen und Leistungen 2)
	Anzahl	1 000 DM	Anzahl	1 000	Anzahl	1 000 DM	Anzahl	1 000 DM
Nr. der Klassifikation der Wirtschaftszweige	74.12.4		74.12.5		74.13		74.14	
	Praxen v. Steuerbevollmächtigten		Buchführung (oh. Datenverarbeitungsdienste)		Markt- u. Meinungs-forschung		Unternehmens- u. Public-Relations-Beratung	
32 500 - 50 000 ..	806	33 166	834	34 422	369	15 072	4 857	198 697
50 000 - 100 000 ..	1 481	108 409	1 200	84 216	618	44 145	9 422	682 843
100 000 - 250 000 ..	2 705	451 010	660	96 620	645	104 021	11 716	1 900 837
250 000 - 500 000 ..	2 824	1 023 798	139	45 570	359	126 305	5 855	2 027 495
500 000 - 1 Mill.	2 685	1 889 535	43	29 346	273	192 419	3 109	2 172 717
1 Mill. - 2 Mill.	1 234	1 645 339	17	21 828	201	286 347	1 873	2 637 128
2 Mill. - 5 Mill.	282	755 371	14	37 231	172	524 640	1 309	4 064 686
5 Mill. - 10 Mill.	24	156 763			83	578 257	450	3 094 789
10 Mill. - 25 Mill.	3	34 854	5	113 470	43	654 589	261	3 969 077
25 Mill. - 50 Mill.	-	-	-	-	9	347 315	65	2 258 166
50 Mill. und mehr ...	-	-	-	-	9	1 498 216	69	9 964 770
Zusammen ...	12 044	6 098 243	2 912	462 702	2 781	4 371 326	38 986	32 971 205
74.15		74.15.1		74.15.2		74.15.3		
Beteiligungsges. (oh. Kapitalanlageges.)		Beteiligungsges., Schwerpunkt i. Prod. Gewerbe		Sonst. Beteiligungsges. (oh. geschl. Immob. fonds)		Geschl. Immob. fonds m. Nicht-Wohngebäuden		
32 500 - 50 000 ..	472	19 453	120	4 945	56	2 327	13	538
50 000 - 100 000 ..	869	63 307	228	16 746	107	7 616	28	2 139
100 000 - 250 000 ..	1 271	208 571	314	51 220	144	23 189	112	19 036
250 000 - 500 000 ..	867	311 283	210	74 681	88	32 082	118	41 745
500 000 - 1 Mill.	701	499 401	142	101 199	71	50 412	106	76 591
1 Mill. - 2 Mill.	632	896 826	121	173 575	59	88 561	98	136 224
2 Mill. - 5 Mill.	618	1 965 215	122	377 720	49	153 851	118	388 067
5 Mill. - 10 Mill.	290	2 009 862	63	440 710	23	161 250	55	376 042
10 Mill. - 25 Mill.	187	2 857 706	29	469 366	37	582 737	18	262 907
25 Mill. - 50 Mill.	75	2 606 534	16	579 203	18	683 766		
50 Mill. und mehr ...	179	80 900 006	65	48 171 290	53	10 760 103	8	326 137
Zusammen ...	6 161	92 338 163	1 430	50 460 655	705	12 545 875	674	1 629 427
74.15.4		74.15.5		74.15.6		74.2		
Geschl. Immob. fonds m. Wohngebäuden		Komplementär-gesell-schaften		Verwaltung u. Führung v. Unternehmen u. Betrieben		Archit.- u. Ingenieurbüros		
32 500 - 50 000 ..	57	2 366	19	750	207	8 526	12 283	502 917
50 000 - 100 000 ..	117	8 331	49	3 401	340	25 074	27 285	1 998 078
100 000 - 250 000 ..	194	32 261	64	10 558	443	72 326	36 726	5 857 615
250 000 - 500 000 ..	143	51 986	54	20 038	254	90 751	18 277	6 445 870
500 000 - 1 Mill.	124	87 920	34	24 378	224	158 901	12 174	8 537 256
1 Mill. - 2 Mill.	115	160 248	34	49 021	205	289 196	7 097	9 871 396
2 Mill. - 5 Mill.	121	377 125	24	74 418	184	594 035	4 065	12 276 444
5 Mill. - 10 Mill.	41	274 980	13	88 438	95	668 441	1 043	7 136 045
10 Mill. - 25 Mill.	43	639 291	10	154 272	50	749 132	525	7 875 870
25 Mill. - 50 Mill.	12	401 868			19	629 880	102	3 437 467
50 Mill. und mehr ...	24	8 337 018	9	1 766 912	30	11 850 364	77	9 466 704
Zusammen ...	991	10 373 393	310	2 192 187	2 051	15 136 626	119 654	73 405 662
74.20.1		74.20.2		74.20.3		74.20.4		
Archit. büros f. Hochbau u. f. Innenarchitektur		Archit. büros f. Orts-, Regional- u. Landesplanung		Archit. büros f. Garten- u. Landschaftsgestaltung		Ingenieurbüros f. bau-technische Gesamtplanung		
32 500 - 50 000 ..	3 799	155 981	244	10 140	238	9 770	2 568	104 801
50 000 - 100 000 ..	8 552	624 237	479	34 438	417	30 110	5 935	436 196
100 000 - 250 000 ..	10 962	1 755 403	485	78 104	457	73 005	8 632	1 379 799
250 000 - 500 000 ..	5 947	2 103 050	250	87 110	257	90 076	4 229	1 494 940
500 000 - 1 Mill.	3 709	2 585 533	181	126 572	135	93 973	2 894	2 037 943
1 Mill. - 2 Mill.	1 818	2 502 628	105	141 472	96	135 305	1 745	2 425 731
2 Mill. - 5 Mill.	844	2 551 839	52	160 721	38	108 525	1 080	3 279 989
5 Mill. - 10 Mill.	170	1 133 747	10	74 028	4	23 506	303	2 077 761
10 Mill. - 25 Mill.	65	987 485			4	63 181	149	2 180 686
25 Mill. - 50 Mill.	11	363 508	11	459 003	-	-	22	710 440
50 Mill. und mehr ...	4	231 413			-	-	25	2 640 408
Zusammen ...	35 881	14 994 826	1 817	1 171 588	1 646	627 451	27 582	18 768 674

1) Steuerpflichtige mit Lieferungen und Leistungen über 32 500 DM.
2) Ohne Umsatzsteuer.

3 Steuerpflichtige und deren Lieferungen und Leistungen 1998 nach Größenklassen und ausgewählten Wirtschaftszweigen

Größenklassen der Lieferungen und Leistungen von ... bis unter ... DM	Steuerpflichtige 1)	Lieferungen und Leistungen 2)	Steuerpflichtige 1)	Lieferungen und Leistungen 2)	Steuerpflichtige 1)	Lieferungen und Leistungen 2)	Steuerpflichtige 1)	Lieferungen und Leistungen 2)
	Anzahl	1 000 DM	Anzahl	1 000	Anzahl	1 000 DM	Anzahl	1 000 DM
Nr. der Klassifikation der Wirtschaftszweige	74.20.5		74.20.6		74.20.7		74.20.8	
	Ingenieurbüros f. technische Fachplanung		Büros f. Industrie-Design		Büros baufachlicher Gutachter		Büros f. technisch-wirtschaftliche Beratung	
32 500 - 50 000 ..	3 437	140 634	255	10 466	377	15 359	1 205	49 225
50 000 - 100 000 ..	7 672	564 935	548	39 676	802	58 236	2 512	183 576
100 000 - 250 000 ..	10 878	1 720 882	496	76 184	950	152 921	3 325	533 238
250 000 - 500 000 ..	4 957	1 743 740	188	66 301	419	147 518	1 597	557 089
500 000 - 1 Mill.	3 448	2 415 912	108	75 521	255	177 368	949	669 521
1 Mill. - 2 Mill.	2 134	2 990 620	72	99 198	137	194 999	593	826 622
2 Mill. - 5 Mill.	1 397	4 218 394	31	91 529	60	179 869	367	1 122 902
5 Mill. - 10 Mill.	383	2 626 567	12	79 914	19	129 167	119	845 249
10 Mill. - 25 Mill.	213	3 236 556					71	1 070 348
25 Mill. - 50 Mill.	49	1 704 105	5	86 119	8	564 978	16	525 674
50 Mill. und mehr ...	30	3 747 596	-	-			13	1 910 695
Zusammen ...	34 598	25 109 941	1 715	624 907	3 027	1 620 414	10 767	8 294 140
	74.20.9		74.3		74.4		74.40.1	
	Vermessungsbüros		Technische, physikalische u. chemische Untersuchg.		Werbung		Werbegestaltung	
32 500 - 50 000 ..	160	6 540	402	16 360	4 673	190 805	1 915	78 392
50 000 - 100 000 ..	368	26 675	740	53 519	8 335	600 956	3 596	260 548
100 000 - 250 000 ..	541	88 079	878	138 851	9 448	1 502 190	3 991	634 132
250 000 - 500 000 ..	433	156 046	446	159 242	4 781	1 687 830	2 033	718 649
500 000 - 1 Mill.	495	354 914	377	267 424	3 434	2 436 331	1 366	968 247
1 Mill. - 2 Mill.	397	554 819	224	316 381	2 284	3 239 773	894	1 251 797
2 Mill. - 5 Mill.	196	562 676	193	582 451	1 731	5 325 805	657	1 998 433
5 Mill. - 10 Mill.	23	146 106	56	390 182	583	4 046 880	197	1 372 027
10 Mill. - 25 Mill.			31	499 950	313	4 746 463	117	1 794 055
25 Mill. - 50 Mill.	8	297 665	8	295 332	89	3 160 417	37	1 301 832
50 Mill. und mehr ...			17	4 193 225	92	15 572 204	29	5 266 197
Zusammen ...	2 621	2 193 720	3 372	6 912 919	35 763	42 509 654	14 832	15 644 309
	74.40.2		74.5		74.50.1		74.50.2	
	Werbemittelverbreitung u. Werbemittlung		Gewerbsm. Vermittlung u. Überlassung v. Arbeitskr.		Gewerbsm. Vermittlung v. Arbeitskräften		Gewerbsm. Überlassung v. Arbeitskräften	
32 500 - 50 000 ..	2 758	112 412	126	5 164	66	2 670	60	2 495
50 000 - 100 000 ..	4 739	340 409	243	18 123	103	7 588	140	10 535
100 000 - 250 000 ..	5 457	868 058	335	53 439	124	19 814	211	33 625
250 000 - 500 000 ..	2 748	969 181	288	104 582	85	29 900	203	74 682
500 000 - 1 Mill.	2 068	1 468 084	347	250 676	53	36 354	294	214 322
1 Mill. - 2 Mill.	1 390	1 987 976	472	680 507	79	109 883	393	570 524
2 Mill. - 5 Mill.	1 074	3 327 372	579	1 843 480	64	194 070	515	1 649 411
5 Mill. - 10 Mill.	386	2 674 852	298	2 092 330	18	126 392	280	1 965 938
10 Mill. - 25 Mill.	196	2 952 408	153	2 193 147				
25 Mill. - 50 Mill.	52	1 858 585	24	889 793	5	124 944	172	2 957 996
50 Mill. und mehr ...	63	10 306 007	15	2 664 882	-	-	15	2 664 882
Zusammen ...	20 931	26 865 345	2 880	10 796 123	597	651 714	2 283	10 144 409
	74.6		74.60.1		74.60.2		74.7	
	Detekteien u. Schutzdienste		Detekteien		Personen-u. Objektschutzdienste		Reinigung v. Gebäuden, Inventar u. Verkehrsmitteln	
32 500 - 50 000 ..	679	27 585	438	17 790	241	9 775	1 593	65 152
50 000 - 100 000 ..	786	55 319	377	26 050	409	29 269	3 097	225 695
100 000 - 250 000 ..	675	108 114	235	36 721	440	71 393	8 012	1 546 215
250 000 - 500 000 ..	391	140 883	90	31 132	301	109 731	5 505	1 705 339
500 000 - 1 Mill.	312	222 474	80	55 008	232	167 466	1 649	1 156 012
1 Mill. - 2 Mill.	223	321 213	34	46 785	189	274 427	1 120	1 602 693
2 Mill. - 5 Mill.	218	658 306					900	2 836 577
5 Mill. - 10 Mill.	109	744 968	18	52 307	309	1 350 967	375	2 641 910
10 Mill. - 25 Mill.	82	1 264 676	-	-	82	1 264 676	200	2 986 954
25 Mill. - 50 Mill.	24	818 307	-	-	24	818 307	62	2 134 151
50 Mill. und mehr ...	10	1 379 050	-	-	10	1 379 050	32	2 817 256
Zusammen ...	3 509	5 740 855	1 272	265 793	2 237	5 475 062	22 545	19 717 953

1) Steuerpflichtige mit Lieferungen und Leistungen über 32 500 DM.
2) Ohne Umsatzsteuer.

3 Steuerpflichtige und deren Lieferungen und Leistungen 1998 nach Größenklassen und ausgewählten Wirtschaftszweigen

Größenklassen der Lieferungen und Leistungen von ... bis unter ... DM	Steuerpflichtige 1)	Lieferungen und Leistungen 2)	Steuerpflichtige 1)	Lieferungen und Leistungen 2)	Steuerpflichtige 1)	Lieferungen und Leistungen 2)	Steuerpflichtige 1)	Lieferungen und Leistungen 2)		
	Anzahl	1 000 DM	Anzahl	1 000	Anzahl	1 000 DM	Anzahl	1 000 DM		
Nr. der Klassifikation der Wirtschaftszweige	74.70.1		74.8		74.81		74.81.1			
	Reinigung v.Gebäuden, Räumen u.Inventar		Erbrg.v.sonst.Dienstleistg.übw.f.Unternehmen		Fotograf.Gewerbe u. fotograf.Laboratorien		Fotograf.Gewerbe			
32 500 - 50 000 ..	1 494	60 996	13 892	568 437	870	35 673	813	33 321		
50 000 - 100 000 ..	2 906	211 854	23 740	1 700 101	1 895	138 673	1 787	130 518		
100 000 - 250 000 ..	3 534	565 767	22 400	3 525 091	2 709	442 827	2 482	404 919		
250 000 - 500 000 ..	1 961	696 216	10 185	3 568 089	1 466	514 655	1 339	468 149		
500 000 - 1 Mill.	1 512	1 063 894	6 308	4 422 580	740	510 497	642	441 080		
1 Mill. - 2 Mill.	1 068	1 530 631	3 726	5 220 212	276	372 224	234	312 126		
2 Mill. - 5 Mill.	870	2 747 450	2 662	8 225 405	149	453 964	100	304 403		
5 Mill. - 10 Mill.	}	565	937	6 545 920	39	252 894	23	147 010		
10 Mill. - 25 Mill.			561	8 660 492	}	39	9	153 297		
25 Mill. - 50 Mill.			162	5 601 844			6	203 984		
50 Mill. und mehr ...			181	52 437 462			-	-		
Zusammen ...	13 998	16 864 466	84 754	100 475 632	8 183	4 207 569	7 435	2 598 808		
	74.81.2		74.82		74.83		74.83.1			
	Fotograf.Laboratorien		Abfüll-u.Verpackungsgewerbe		Schreib-u.Übersetzungsbüros		Schreibbüros			
32 500 - 50 000 ..	57	2 353	81	3 264	4 142	169 124	2 873	117 026		
50 000 - 100 000 ..	108	8 155	166	11 874	5 771	406 091	3 655	254 698		
100 000 - 250 000 ..	227	37 908	194	31 907	3 201	472 080	1 732	254 335		
250 000 - 500 000 ..	127	46 506	146	53 267	736	254 233	427	149 156		
500 000 - 1 Mill.	98	69 417	130	92 674	369	256 283	203	140 044		
1 Mill. - 2 Mill.	42	60 099	103	151 971	135	189 548	69	96 423		
2 Mill. - 5 Mill.	49	149 562	91	262 877	74	210 311	42	120 367		
5 Mill. - 10 Mill.	16	105 883	39	275 229	10	63 493	}	10		
10 Mill. - 25 Mill.	}	24	27	439 368	}	6				
25 Mill. - 50 Mill.			9	297 127						
50 Mill. und mehr ...			10	1 411 209						
Zusammen ...	748	1 608 761	996	3 030 768	14 444	2 226 164	9 011	1 331 280		
	74.83.2		74.84		74.84.1		74.84.5			
	Übersetzungsbüros u. Dolmetscher		Erbrg.v.Dienstleistg.übw.f.Unternehmen ang		Ausstellungs-,Messe-u. Warenmarkteinrichtungen		Auskunfteien			
32 500 - 50 000 ..	1 269	52 098	8 799	360 375	574	23 574	125	5 187		
50 000 - 100 000 ..	2 116	151 393	15 908	1 143 463	997	71 041	180	12 321		
100 000 - 250 000 ..	1 469	217 745	16 296	2 578 276	905	143 780	176	28 167		
250 000 - 500 000 ..	309	105 077	7 837	2 745 935	519	184 664	102	35 567		
500 000 - 1 Mill.	166	116 239	5 069	3 563 127	426	306 276	74	53 732		
1 Mill. - 2 Mill.	66	93 125	3 212	4 506 468	286	409 145	63	87 051		
2 Mill. - 5 Mill.	32	89 943	2 348	7 298 253	209	659 148	58	190 843		
5 Mill. - 10 Mill.	}	6	849	5 954 304	70	496 596	13	84 166		
10 Mill. - 25 Mill.			510	7 849 396	48	752 945	14	235 873		
25 Mill. - 50 Mill.			135	4 664 644	12	464 534	}	4		
50 Mill. und mehr ...			168	50 346 893	15	3 935 260				
Zusammen ...	5 433	894 884	61 131	91 011 131	4 061	7 446 961	809	1 072 608		
	74.84.6		74.84.7		74.84.8		L / 75			
	Inkassobüros		Sonst.Vermögensberatung u.Vermögensverwaltung		Erbrg.v.sonst.Dienstleistg.übw.f.Untern.ang		Öff.Verw.,Verteidigung, Sozialversicherung			
32 500 - 50 000 ..	74	2 995	860	35 404	5 429	221 958	42	1 740		
50 000 - 100 000 ..	135	9 829	1 605	115 086	9 359	671 677	105	7 489		
100 000 - 250 000 ..	154	25 036	1 978	321 178	9 608	1 515 043	139	22 329		
250 000 - 500 000 ..	100	34 331	1 278	454 124	4 440	1 553 174	122	43 605		
500 000 - 1 Mill.	85	59 421	1 029	724 365	2 694	1 890 953	104	73 818		
1 Mill. - 2 Mill.	62	86 900	821	1 171 374	1 648	2 301 179	77	113 361		
2 Mill. - 5 Mill.	57	179 371	768	2 413 468	1 095	3 359 578	69	210 498		
5 Mill. - 10 Mill.	28	196 974	330	2 364 208	360	2 475 576	41	291 419		
10 Mill. - 25 Mill.	23	347 131	234	3 562 485	170	2 608 262	22	365 282		
25 Mill. - 50 Mill.	}	13	66	2 221 526	44	1 532 503	12	443 619		
50 Mill. und mehr ...			114	33 362 336	30	6 184 960	19	5 041 543		
Zusammen ...	731	7 476 758	9 083	46 745 553	34 877	24 315 864	752	6 614 703		

- 1) Steuerpflichtige mit Lieferungen und Leistungen über 32 500 DM.
2) Ohne Umsatzsteuer.

3 Steuerpflichtige und deren Lieferungen und Leistungen 1998 nach Größenklassen und ausgewählten Wirtschaftszweigen

Größenklassen der Lieferungen und Leistungen von ... bis unter ... DM	Steuerpflichtige 1)	Lieferungen und Leistungen 2)	Steuerpflichtige 1)	Lieferungen und Leistungen 2)	Steuerpflichtige 1)	Lieferungen und Leistungen 2)	Steuerpflichtige 1)	Lieferungen und Leistungen 2)				
	Anzahl	1 000 DM	Anzahl	1 000	Anzahl	1 000 DM	Anzahl	1 000 DM				
	75.1		M / 80		80.41		80.41.1					
Nr. der Klassifikation der Wirtschaftszweige	Öffentliche Verwaltung		Erziehung u. Unterricht		Fahrschulen		Kraftfahrschulen					
32 500 - 50 000 ..	38	1 578	2 853	117 429	736	30 678	678	28 319				
50 000 - 100 000 ..	100	7 140	6 748	498 185	3 024	230 251	2 922	222 809				
100 000 - 250 000 ..	133	21 380	10 455	1 672 937	7 104	1 151 172	7 011	1 135 908				
250 000 - 500 000 ..	117	41 496	3 704	1 255 343	2 533	848 737	2 481	830 336				
500 000 - 1 Mill.	98	69 492	1 151	782 234	587	385 222	552	360 525				
1 Mill. - 2 Mill.	73	107 882	429	595 606	113	156 464	100	139 341				
2 Mill. - 5 Mill.	126	830 134	276	832 433	40	120 658	42	165 862				
5 Mill. - 10 Mill.			98	689 191	10	82 777						
10 Mill. - 25 Mill.			71	2 018 119								
25 Mill. - 50 Mill.	12	443 619										
50 Mill. und mehr ...	19	5 041 543		-	-	-	-	-				
Zusammen ...	716	6 564 263	25 785	8 461 476	14 147	3 005 960	13 786	2 883 100				
	N / 85		85.1		85.11		85.2					
	Gesundheits-, Veterinär- u. Sozialwesen		Gesundheitswesen		Krankenhäuser		Veterinärwesen					
32 500 - 50 000 ..	3 321	135 432	2 454	100 098	26	1 052	505	20 656				
50 000 - 100 000 ..	5 721	413 647	3 692	264 417	75	5 448	1 304	96 922				
100 000 - 250 000 ..	8 190	1 360 743	4 399	722 126	142	24 052	3 019	516 002				
250 000 - 500 000 ..	5 829	2 073 177	3 104	1 112 849	127	45 470	2 301	809 674				
500 000 - 1 Mill.	4 471	3 164 635	3 116	2 234 202	103	71 729	1 035	703 945				
1 Mill. - 2 Mill.	2 577	3 509 128	2 039	2 778 815	112	156 223	294	386 339				
2 Mill. - 5 Mill.	912	2 705 500	609	1 765 566	104	330 924	50	136 540				
5 Mill. - 10 Mill.	296	2 089 061	126	889 093	49	363 591	9	62 271				
10 Mill. - 25 Mill.	213	3 287 540	143	3 229 890	50	731 659	6	139 215				
25 Mill. - 50 Mill.	108	3 924 382			40	1 478 116						
50 Mill. und mehr ...	217	37 343 805			132	27 293 894						
Zusammen ...	31 855	60 007 051	19 834	42 712 780	960	30 502 158	8 523	2 871 564				
	85.3		0		90		90.00.3					
	Sozialwesen		Erbringung sonst. öff. u. persönl. Dienstleistungen		Abwasser-, Abfallbeseitigung u. sonst. Entsorgung		Sammlung, Beförderung u. Zwischenlager v. Abfällen					
32 500 - 50 000 ..	362	14 678	36 809	1 510 668	233	9 564	89	3 744				
50 000 - 100 000 ..	725	52 308	69 525	5 021 439	511	37 183	174	12 691				
100 000 - 250 000 ..	772	122 614	79 110	12 573 843	863	143 149	306	51 834				
250 000 - 500 000 ..	424	150 654	32 894	11 404 738	706	255 403	288	104 422				
500 000 - 1 Mill.	320	226 488	16 403	11 335 125	745	532 821	322	231 732				
1 Mill. - 2 Mill.	244	343 974	8 012	11 038 970	699	1 001 208	335	491 412				
2 Mill. - 5 Mill.	253	803 336	4 623	14 108 012	685	2 180 227	337	1 059 271				
5 Mill. - 10 Mill.	161	1 137 696	1 512	10 585 620	341	2 385 665	203	1 431 664				
10 Mill. - 25 Mill.	117	1 864 700	992	15 048 347	295	4 486 771	180	2 774 823				
25 Mill. - 50 Mill.	55	1 978 117	283	9 757 077	79	2 725 956	43	1 450 871				
50 Mill. und mehr ...	65	7 728 080	268	60 174 595	101	12 005 039	68	8 383 419				
Zusammen ...	3 498	14 422 706	250 431	162 558 435	5 258	25 742 988	2 345	15 995 791				
	91		92		92.1		92.11					
	Interessenvertr., kirchl. u. sonst. rel. Vereinig.		Kultur, Sport u. Unterhaltung		Film- u. Videofilmherst., -verleih, -vertrieb usw.		Film- u. Videofilmherstellung					
32 500 - 50 000 ..	959	39 561	13 648	559 552	736	30 118	504	20 584				
50 000 - 100 000 ..	1 623	115 574	23 918	1 714 310	1 619	117 947	1 111	80 958				
100 000 - 250 000 ..	1 678	267 340	22 694	3 570 158	1 969	316 091	1 150	180 679				
250 000 - 500 000 ..	804	285 229	10 259	3 598 761	1 032	364 220	548	191 711				
500 000 - 1 Mill.	569	401 277	5 770	4 006 780	779	561 195	392	282 119				
1 Mill. - 2 Mill.	390	549 153	2 853	3 937 119	503	717 067	273	392 589				
2 Mill. - 5 Mill.	281	866 999	1 600	4 794 751	410	1 260 891	228	701 849				
5 Mill. - 10 Mill.	124	857 398	464	3 286 280	142	1 043 026	83	622 124				
10 Mill. - 25 Mill.	90	1 414 568	313	4 666 605	114	1 728 806	73	1 094 262				
25 Mill. - 50 Mill.	31	1 092 035	106	3 642 403	33	1 185 811	21	707 288				
50 Mill. und mehr ...	25	2 547 835	109	40 538 817	33	11 024 645	22	9 062 582				
Zusammen ...	6 574	8 436 970	81 734	74 315 536	7 370	18 329 815	4 405	13 336 746				

1) Steuerpflichtige mit Lieferungen und Leistungen über 32 500 DM.
2) Ohne Umsatzsteuer.

3 Steuerpflichtige und deren Lieferungen und Leistungen 1998 nach Größenklassen und ausgewählten Wirtschaftszweigen

Größenklassen der Lieferungen und Leistungen von ... bis unter ... DM	Steuerpflichtige 1)	Lieferungen und Leistungen 2)	Steuerpflichtige 1)	Lieferungen und Leistungen 2)	Steuerpflichtige 1)	Lieferungen und Leistungen 2)	Steuerpflichtige 1)	Lieferungen und Leistungen 2)
	Anzahl	1 000 DM	Anzahl	1 000	Anzahl	1 000 DM	Anzahl	1 000 DM
	92.12		92.13		92.2		92.3	
Nr. der Klassifikation der Wirtschaftszweige	Filmverleih u.Video-programmanbieter		Filmtheater		Hörfunk-u.Fernsehanstalten,H.v.-programmen		Erbrg.v.sonst.kulturellen u.ä.Leistungen	
32 500 - 50 000 ..	188	7 712	44	1 821	43	1 785	6 185	252 881
50 000 - 100 000 ..	396	28 744	112	8 244	90	6 553	10 398	744 236
100 000 - 250 000 ..	592	97 283	227	38 128	86	13 989	9 208	1 431 984
250 000 - 500 000 ..	282	99 628	202	72 882	61	21 644	3 379	1 167 124
500 000 - 1 Mill.	175	123 776	212	155 300	69	51 332	1 466	1 004 634
1 Mill. - 2 Mill.	102	141 836	128	182 641	82	123 414	606	817 116
2 Mill. - 5 Mill.	81	249 871	101	309 170	108	317 753	303	911 817
5 Mill. - 10 Mill.	22	148 619	37	272 283	32	241 477	75	501 715
10 Mill. - 25 Mill.	24	379 563	17	254 981	31	493 748	68	1 019 658
25 Mill. - 50 Mill.	}	14	9	1 197 120	16	510 123	14	427 616
50 Mill. und mehr ...					28	11 743 514	9	980 522
Zusammen ...	1 876	2 500 497	1 089	2 492 571	646	13 525 333	31 711	9 259 304
92.32.1		92.32.4		92.4		92.6		
Theater-u.Konzertveranstalter		Tonstudios		Korrespondenz-,Nachrichtenbüros,selbst.Journal.		Sport		
32 500 - 50 000 ..	78	3 230	119	4 829	2 227	91 494	3 034	125 061
50 000 - 100 000 ..	143	10 301	222	15 644	4 415	316 866	4 957	351 209
100 000 - 250 000 ..	158	25 646	176	26 928	3 319	502 065	4 484	704 428
250 000 - 500 000 ..	102	36 200	74	27 273	861	295 675	2 153	752 130
500 000 - 1 Mill.	69	48 187	50	35 898	347	232 390	1 242	864 037
1 Mill. - 2 Mill.	61	85 165	18	25 771	126	172 327	637	879 659
2 Mill. - 5 Mill.	47	150 115	12	35 042	60	169 618	261	772 919
5 Mill. - 10 Mill.	14	93 629	}	8	15	101 466	82	574 657
10 Mill. - 25 Mill.	21	336 072			6	79 772	44	607 923
25 Mill. - 50 Mill.	}	6	120 628	}	7	1 033 016	18	661 232
50 Mill. und mehr ...							14	1 448 928
Zusammen ...	699	1 313 619	679	292 012	11 383	2 994 689	16 926	7 742 183
92.7		92.71		92.71.1		92.71.3		
Erbrg.v.sonst.Dienstleistung.f.Unterhaltung u.ä.		Spiel-,Wett-u.Lotteriewesen		Spielhallen u.Betrieb v. Spielautomaten		Wett-,Toto-u.Lotteriewesen		
32 500 - 50 000 ..	1 311	53 644	750	30 652	402	16 468	340	13 864
50 000 - 100 000 ..	2 233	162 689	1 365	100 019	834	61 614	523	37 824
100 000 - 250 000 ..	3 339	553 689	2 443	411 570	1 680	282 787	726	122 610
250 000 - 500 000 ..	2 627	945 689	2 167	784 437	1 362	488 673	789	290 163
500 000 - 1 Mill.	1 757	1 218 367	1 487	1 028 907	964	676 005	505	340 651
1 Mill. - 2 Mill.	827	1 126 636	690	934 921	527	721 213	156	204 741
2 Mill. - 5 Mill.	421	1 245 596	342	1 001 938	290	845 335	}	369 987
5 Mill. - 10 Mill.	103	719 279	77	540 029	62	427 260		
10 Mill. - 25 Mill.	43	622 951	31	453 108	21	304 778	}	13 737 725
25 Mill. - 50 Mill.	}	40	14 857 553	}	14	727 742		
50 Mill. und mehr ...						18	13 737 725	
Zusammen ...	12 701	21 711 039	9 387	20 143 135	6 156	4 551 874	3 125	15 117 566
93		93.01		93.01.1		93.01.2		
Erbringung v. sonst.Dienstleistungen		Wäscherei u.chemische Reinigung		Wäscherei		Annahmest.f.Wäscherei		
32 500 - 50 000 ..	21 969	901 990	989	40 678	272	11 427	39	1 607
50 000 - 100 000 ..	43 473	3 154 372	1 899	138 751	553	40 083	75	5 725
100 000 - 250 000 ..	53 875	8 593 195	2 849	467 021	763	124 520	75	12 625
250 000 - 500 000 ..	21 125	7 265 346	1 471	511 815	408	142 942	36	12 366
500 000 - 1 Mill.	9 319	6 394 246	767	530 410	255	179 503	12	8 183
1 Mill. - 2 Mill.	4 070	5 551 490	406	555 798	204	285 040	5	6 862
2 Mill. - 5 Mill.	2 057	6 286 036	194	596 715	113	354 729	}	26 279
5 Mill. - 10 Mill.	583	4 056 278	79	557 433	54	383 753		
10 Mill. - 25 Mill.	294	4 480 403	54	813 451	36	537 232	-	-
25 Mill. - 50 Mill.	67	2 296 683	11	449 521	}	411 062	-	-
50 Mill. und mehr ...	33	5 082 904	4	348 359			-	-
Zusammen ...	156 865	54 062 942	8 723	5 009 952	2 664	2 470 291	247	73 647

1) Steuerpflichtige mit Lieferungen und Leistungen über 32 500 DM.
2) Ohne Umsatzsteuer.

3 Steuerpflichtige und deren Lieferungen und Leistungen 1998 nach Größenklassen und ausgewählten Wirtschaftszweigen

Größenklassen der Lieferungen und Leistungen von ... bis unter ... DM	Steuerpflichtige 1)	Lieferungen und Leistungen 2)	Steuerpflichtige 1)	Lieferungen und Leistungen 2)	Steuerpflichtige 1)	Lieferungen und Leistungen 2)	Steuerpflichtige 1)	Lieferungen und Leistungen 2)
	Anzahl	1 000 DM	Anzahl	1 000	Anzahl	1 000 DM	Anzahl	1 000 DM
Nr. der Klassifikation der Wirtschaftszweige	93.01.3		93.01.4		93.01.5		93.02	
	Chem.Reinigung u. Bekleidg.färberei		Annahmest.f.chem.Reinigung u.Bekleidg.färberei		Heißmanglelei u.Bügelei		Friseurgewerbe u. Kosmetiksalons	
32 500 - 50 000 ..	224	9 275	89	3 635	365	14 734	7 810	322 095
50 000 - 100 000 ..	640	48 515	210	15 445	421	28 984	17 700	1 297 360
100 000 - 250 000 ..	1 477	245 369	283	46 046	251	38 462	26 324	4 210 017
250 000 - 500 000 ..	800	278 931	148	50 660	79	26 916	8 151	2 727 952
500 000 - 1 Mill.	406	279 965	60	40 771	34	21 987	1 842	1 217 942
1 Mill. - 2 Mill.	157	210 566	29	39 928	11	13 403	427	576 711
2 Mill. - 5 Mill.	71	210 723					188	558 815
5 Mill. - 10 Mill.			8	50 942			24	159 760
10 Mill. - 25 Mill.					4	69 698		
25 Mill. - 50 Mill.	45	721 061	-	-			10	337 838
50 Mill. und mehr ...								
Zusammen ...	3 820	2 004 404	827	247 428	1 165	214 183	62 476	11 408 489
	93.02.1		93.02.2		93.02.3		93.02.4	
	Damen-u.Herren-Friseurgewerbe		Damenfriseurgewerbe		Herrenfriseurgewerbe		Kosmetiksalons	
32 500 - 50 000 ..	3 593	149 023	592	24 602	178	7 377	3 447	141 092
50 000 - 100 000 ..	10 364	775 120	1 619	119 227	417	30 581	5 300	372 431
100 000 - 250 000 ..	20 086	3 250 594	2 477	390 531	539	86 294	3 222	482 598
250 000 - 500 000 ..	6 614	2 210 496	686	229 406	179	60 289	672	227 762
500 000 - 1 Mill.	1 411	930 275	159	104 833	43	27 946	229	154 888
1 Mill. - 2 Mill.	332	451 399	31	42 298	4	4 572	60	78 442
2 Mill. - 5 Mill.	158	475 680			4			
5 Mill. - 10 Mill.	19	125 002	7	21 293	-	10 821		
10 Mill. - 25 Mill.					-		24	85 779
25 Mill. - 50 Mill.	7	301 709	-	-	-	-	3	36 128
50 Mill. und mehr ...			-	-	-	-	-	-
Zusammen ...	42 584	8 669 298	5 571	932 189	1 364	227 881	12 957	1 579 121
	93.03		93.04		93.04.1		93.04.2	
	Bestattungswesen		Bäder, Saunas, Solarien u.ä.		Bäder u. Saunas (oh.med.Bäder)		Solarien u.Massagealons (oh.med.Massagen)	
32 500 - 50 000 ..	219	8 903	606	24 813	101	4 173	505	20 639
50 000 - 100 000 ..	454	33 827	1 473	106 591	261	19 036	1 212	87 556
100 000 - 250 000 ..	983	166 485	2 041	328 060	337	53 960	1 704	274 101
250 000 - 500 000 ..	1 020	372 125	1 093	381 383	188	68 016	905	313 367
500 000 - 1 Mill.	852	597 934	499	341 549	100	71 818	399	269 632
1 Mill. - 2 Mill.	389	509 606	204	274 398	54	72 070	150	202 328
2 Mill. - 5 Mill.	92	260 877	65	192 501	30	87 339	35	105 162
5 Mill. - 10 Mill.	13	82 723	18	123 575	12	79 503	6	44 072
10 Mill. - 25 Mill.							8	118 101
25 Mill. - 50 Mill.	10	775 821	19	292 743	11	174 642	-	-
50 Mill. und mehr ...			-	-	-	-	-	-
Zusammen ...	4 032	2 808 301	6 018	2 065 615	1 094	630 657	4 924	1 434 958
	93.05		93.05.1		93.05.2		93.05.3	
	Erbringung v. Dienstleistungen ang		Ehevermittlungsinstitute		Erbrg.v.sonst.persönl. Dienstleistungen		Erbrg.v.sonst. Dienstleistungen ang	
32 500 - 50 000 ..	12 345	505 502	130	5 370	2 634	107 626	9 581	392 505
50 000 - 100 000 ..	21 947	1 577 843	215	15 526	4 310	308 651	17 422	1 253 666
100 000 - 250 000 ..	21 678	3 421 612	189	30 200	3 962	621 233	17 527	2 770 179
250 000 - 500 000 ..	9 390	3 272 071	64	22 014	1 544	534 711	7 782	2 715 345
500 000 - 1 Mill.	5 359	3 706 410	46	33 516	762	517 596	4 551	3 155 299
1 Mill. - 2 Mill.	2 644	3 634 976	18	26 069	340	466 683	2 286	3 142 224
2 Mill. - 5 Mill.	1 518	4 677 127	4	10 763	163	496 080	1 351	4 170 284
5 Mill. - 10 Mill.	449	3 132 786					400	2 781 216
10 Mill. - 25 Mill.	209	3 223 760	4	34 218	63	593 288	191	2 947 824
25 Mill. - 50 Mill.	51	1 671 271	-	-	4	146 156	47	1 525 115
50 Mill. und mehr ...	26	3 947 226	-	-	-	-	26	3 947 226
Zusammen ...	75 616	32 770 584	670	177 676	13 782	3 792 024	61 164	28 800 884

1) Steuerpflichtige mit Lieferungen und Leistungen über 32 500 DM.

2) Ohne Umsatzsteuer.

Nummer der Klassifikation der Wirtschaftszweige	Wirtschaftsgliederung	Insgesamt		Steuerpflichtige Lieferungen und			
		Steuerpflichtige 1)	Lieferungen und Leistungen 2)	zusammen		darunter	
				zu 15 bzw. 16 v.H.			
		Anzahl	1 000 DM	Fälle	1 000 DM	Fälle	1 000 DM
A - 0	Wirtschaftszweige insgesamt	2 859 983	7 391 564 387	2 854 180	6 084 456 800	2 802 217	5 282 152 276
A	Land- u. Forstwirtschaft ..	61 101	41 359 437	61 023	40 034 953	49 588	17 770 742
01	Landwirtschaft, gewerbliche Jagd	57 754	39 765 035	57 678	38 569 769	46 308	16 519 692
B / 05	Fischerei u. Fischzucht ..	881	588 005	874	369 276	595	91 531
C	Bergbau u. Gew.v. Steinen u. Erden	3 126	47 906 154	3 121	43 181 956	3 117	42 973 983
CA	Kohlenbergbau, Torfgew., Gew.v. Erdöl u. Erdgas usw	258	31 034 048	255	29 054 394	254	29 006 907
CB	Erzbergbau, Gew.v. Steinen u. Erden, sonst. Bergbau ...	2 868	16 872 106	2 866	14 127 562	2 863	13 967 076
D	Verarbeitendes Gewerbe ..	294 675	2 654 132 832	294 374	1 873 193 690	289 453	1 637 390 262
DA	Ernährungsgewerbe u. Tabakverarbeitung	51 416	326 477 870	51 396	292 324 728	48 867	101 964 203
15	Ernährungsgewerbe	51 357	293 977 703	51 337	263 380 721	48 808	73 037 311
15.1	Schlachten u. Fleischverarbeitung	20 046	49 616 505	20 041	47 117 208	18 942	3 571 707
15.11	Schlachten (oh. Schlachten v. Geflügel)	1 125	8 300 679	1 123	7 074 599		
15.13	Fleischverarbeitung	18 842	39 110 772	18 839	37 961 914	17 769	2 486 233
15.3	Obst- u. Gemüseverarbeitung	799	11 110 982	799	10 109 956	747	4 839 497
15.5	Milchverarbeitung	739	42 285 909	738	35 348 473	637	1 461 622
15.51	Milchverarbeitung (oh. H.v. Speiseeis)	524	40 496 346	523	33 774 548	464	1 143 964
15.6	Mahl- u. Schäl- u. Mühlen, H.v. Stärke u. Stärkeerzeugn. .	1 036	11 867 647	1 035	8 992 905	991	1 709 564
15.7	H.v. Futtermitteln	731	11 819 215	729	10 776 496	698	2 337 578
15.8	Sonst. Ernährungsgewerbe (oh. Getränkeherstellung) ..	24 181	100 907 540	24 175	91 521 806	23 037	11 582 707
15.81	H.v. Backwaren (oh. Dauerbackwaren)	22 130	31 397 249	22 129	30 957 194	21 200	3 063 378
15.82	H.v. Dauerbackwaren	306	5 229 089	306	4 377 023	267	218 883
15.84	H.v. Süßwaren (oh. Dauerbackwaren)	373	15 240 808	373	12 707 067	318	1 226 907
15.89	H.v. sonst. Nahrungsmitteln (oh. Getränke)	672	17 197 503	669	14 811 863	611	2 888 650
15.9	Getränkeherstellung	3 448	47 109 214	3 444	44 542 323	3 416	43 999 548
15.91	H.v. Spirituosen	573	7 303 341	573	6 985 701	562	6 933 609
15.96	H.v. Bier	1 089	20 613 636	1 088	19 177 155	1 088	19 034 301
15.98	Mineralbrunnen, H.v. Erfrischungsgetränken ...	457	12 743 669	455	12 514 920	452	12 263 312
DB	Textil- u. Bekleidungs-gewerbe	14 099	70 129 226	14 076	51 089 225	14 063	50 879 430
17	Textilgewerbe	7 021	41 608 909	7 003	29 450 324	6 999	29 251 814
17.1	Spinnstoffaufbereitung u. Spinnerei	271	6 376 039	269	3 667 249	269	3 664 960
17.2	Weberei	726	8 799 026	722	5 962 393	722	5 959 377
17.3	Textilveredlung	661	3 378 043	660	2 575 721	659	2 571 579
17.4	H.v. Konfektion, Textilwaren (oh. Bekleidung) ...	1 480	6 241 190	1 479	4 791 409	1 479	4 694 036
17.5	Sonst. Textilgewerbe (oh. H.v. Maschenware)	3 123	13 880 665	3 113	10 258 751	3 110	10 168 343
18	Bekleidungs-gewerbe	7 078	28 519 317	7 073	21 638 901	7 064	21 627 616
18.2	H.v. Bekleidung (oh. Lederbekleidung)	6 234	27 882 198	6 230	21 123 179	6 221	21 112 950
18.22	H.v. Oberbekleidg. (oh. Arbeits- u. Berufsbekleidg.)	3 129	19 554 727	3 127	14 249 724	3 127	14 247 609
18.23	H.v. Wäsche	443	3 621 340	443	2 929 725	443	2 928 874
18.24	H.v. sonst. Bekleidg. u. Bekleidungs-zubehör	2 483	3 742 900	2 482	3 107 020	2 474	3 101 082
DC / 19	Ledergewerbe	2 959	11 589 935	2 957	8 137 431	2 955	7 848 941
19.3	H.v. Schuhen	1 693	8 910 039	1 691	6 054 766	1 689	5 772 170
DD / 20	Holzgewerbe (oh. H.v. Möbeln)	22 877	48 377 637	22 868	43 016 431	22 853	42 668 976
20.1	Säge-, Hobel- u. Holz- imprägnierwerke	4 191	9 411 359	4 190	8 407 126	4 187	8 244 309
20.3	H.v. Konstr.-, Fertigb.t., Ausbauelement. u. ä. Holz	12 716	21 716 302	12 712	20 510 745	12 709	20 471 475
20.5	H.v. Holzwaren ang. Kork-, Flecht- u. Korbwaren	4 914	7 487 656	4 912	6 437 315	4 904	6 331 515
DE	Papier-, Verlags- u. Druckgewerbe	30 643	182 925 408	30 625	155 421 448	30 127	123 548 122
21	Papiergewerbe	2 966	63 968 656	2 963	44 732 722	2 961	44 646 675
21.1	H.v. Holzstoff, Zellstoff, Papier, Karton u. Pappe ...	745	33 712 468	745	20 649 598	745	20 636 057
21.2	Papier-, Karton- u. Pappe-Verarbeitung	2 221	30 256 188	2 218	24 083 123	2 216	24 010 619
21.21	H.v. Wellpapier u. -pappe, Verpackungsmitteln	911	15 735 309	909	12 638 766	909	12 601 540
21.23	H.v. Schreibwaren, Bürobedarf a. Papier u. Pappe .	523	4 251 107	523	3 277 724	522	3 255 177
22	Verlags-, Druckgewerbe, Vervielfältigung	27 677	118 956 752	27 662	110 688 726	27 166	78 901 446
22.1	Verlags-gewerbe	9 297	68 122 328	9 289	63 927 231	8 837	39 144 065
22.11	Buchverlag u. Musikverlag	3 539	23 624 489	3 534	21 119 525	3 276	11 383 089
22.11.1	Buchverlag (oh. Adreßbuchverlag)	2 373	19 927 983	2 370	17 535 210	2 185	8 335 282
22.12	Zeitungsverlag	632	16 956 506	632	16 677 578	627	11 809 850
22.12.1	Verlag v. Tageszeitungen .	367	15 792 175	367	15 530 965	363	10 952 536
22.13	Zeitschriftenverlag	1 957	19 378 433	1 956	18 427 336	1 881	10 427 841

1) Steuerpflichtige mit Lieferungen und Leistungen über 32 500 DM.
2) Ohne Umsatzsteuer.

3) Durchschnittsbesteuerter Umsätze land- und forstwirtschaftlicher Betriebe.

Leistungen 1998 nach Arten und ausgewählten Wirtschaftszweigen

Leistungen		Steuerfreie Lieferungen und Leistungen						Nummer der Klassifi- kation der Wirt- schafts- zweige
		zusammen		darunter				
zu 7 v.H.				mit Vorsteuerabzug		ohne Vorsteuerabzug		
Fälle	1 000 DM	Fälle	1 000 DM	Fälle	1 000 DM	Fälle	1 000 DM	
694 558 28 232	795 846 576 20 426 065	439 364 5 226	1 307 107 587 1 324 484	308 923 2 257	1 057 382 327 766 646	174 093 3 197	249 691 452 548 966	A - 0 A
27 636 796	20 240 150 274 172	4 924 145	1 195 265 218 729	2 043 115	690 014 113 336	3 094 40	497 257 105 206	01 B / 05
216	228 351	734	4 724 198	583	3 821 744	269	902 368	C
54	65 765	97	1 979 654	88	1 184 885	28	794 770	CA
162 81 211	162 586 234 837 124	637 78 287	2 744 544 780 939 143	495 71 192	2 636 860 742 423 953	241 18 421	107 598 38 504 312	CB D
44 664 44 644	190 028 192 190 011 086	4 978 4 945	34 153 142 30 596 982	3 598 3 571	32 143 940 28 632 650	2 255 2 236	2 009 118 1 964 248	DA 15
17 376	43 529 427	1 210	2 499 296	791	2 340 045	551	159 199	15.1
513 16 802	6 045 536 35 462 010	128 1 054	1 226 079 1 148 858	104 660	1 098 633 1 117 916	44 501	127 447 30 889	15.11 15.13
573 687	5 268 300 33 806 618	259 262	1 001 026 6 937 436	230 212	988 086 6 869 007	81 130	12 940 68 429	15.3 15.5
479	32 550 351	249	6 721 798	201	6 684 379	124	37 419	15.51
888 625	7 199 365 8 395 352	220 221	2 874 742 1 042 719	182 202	2 214 895 1 025 243	86 56	659 840 17 476	15.6 15.7
22 652	79 893 661	1 727	9 385 734	1 164	9 093 026	781	292 708	15.8
20 846 265	27 877 512 4 154 762	1 050 74	440 055 852 066	541 70	417 219 847 260	584 18	22 835 4 806	15.81 15.82
333	11 479 171	166	2 533 741	160	2 455 682	47	78 058	15.84
581 1 516 189 721	11 909 530 524 791 50 877 139 840	203 895 107 387	2 385 639 2 566 891 317 640 1 436 481	181 655 92 246	2 294 519 2 222 730 308 112 1 188 743	60 499 37 284	91 120 344 136 9 528 247 737	15.89 15.9 15.91 15.96
168	248 633	104	228 749	85	157 082	39	71 667	15.98
715 428	136 307 126 697	4 588 2 721	19 040 000 12 159 584	4 273 2 542	18 218 110 11 646 140	1 081 679	819 670 511 886	DB 17
41 62 50	2 369 3 067 3 934	158 365 253	2 708 790 2 836 633 802 322	151 340 230	2 653 998 2 762 661 786 807	62 125 69	54 791 73 972 15 515	17.1 17.2 17.3
70	97 405	542	1 449 781	512	1 418 805	114	29 419	17.4
172 287	18 627 9 610	1 088 1 867	3 621 914 6 880 416	1 015 1 731	3 516 610 6 571 971	245 402	105 304 307 784	17.5 18
264	8 693	1 652	6 759 019	1 537	6 469 145	356	289 212	18.2
107 19	1 733 963	810 142	5 305 003 691 615	743 133	5 123 210 649 228	196 47	181 775 42 387	18.22 18.23
127 853 780	6 548 233 367 227 627	612 824 344	635 879 3 452 503 2 855 273	577 774 314	624 091 3 161 454 2 570 373	98 168 81	11 783 291 049 284 900	18.24 DC / 19 19.3
3 560	333 119	3 690	5 361 206	3 263	5 140 610	823	218 134	DD / 20
2 348	150 731	900	1 004 233	817	969 313	186	34 670	20.1
474	37 495	1 497	1 205 557	1 265	1 113 624	367	91 920	20.3
550	105 950	976	1 050 341	883	1 003 614	205	44 528	20.5
13 198 487	31 607 597 80 126	10 200 1 461	27 503 960 19 235 934	9 131 1 367	26 713 922 18 886 145	2 615 411	790 017 349 790	DE 21
108	14 131	415	13 062 870	392	12 842 342	147	220 528	21.1
379	65 995	1 046	6 173 064	975	6 043 803	264	129 262	21.2
95	35 044	560	3 096 543	524	3 044 978	145	51 566	21.21
203	22 405	172	973 383	152	935 767	56	37 615	21.23
12 711 6 047 2 747	31 527 471 24 608 767 9 690 838	8 739 3 618 1 561	8 268 026 4 195 097 2 504 964	7 764 3 195 1 403	7 827 778 3 900 946 2 340 505	2 204 1 033 429	440 227 294 151 164 459	22 22.1 22.11
1 896 379 259 1 330	9 166 775 4 785 605 4 497 512 7 957 860	1 198 218 152 842	2 392 773 278 928 261 210 951 097	1 093 178 128 746	2 236 706 239 278 224 151 905 592	327 110 81 224	156 067 39 650 37 059 45 506	22.11.1 22.12 22.12.1 22.13

Nummer der Klassifikation der Wirtschaftszweige	Wirtschaftsgliederung	Insgesamt		Steuerpflichtige Lieferungen und			
		Steuerpflichtige 1)	Lieferungen und Leistungen 2)	zusammen		darunter	
						zu 15 bzw. 16 v.H.	
				Fälle	1 000 DM	Fälle	1 000 DM
22.13.1	Verlag v. Fachzeitschriften	729	5 458 807	729	5 305 850	692	2 349 541
22.13.2	Verlag v. allgemeinen Zeitschriften	638	10 489 717	638	9 788 929	616	6 059 396
22.15	Sonst. Verlagsgewerbe	2 981	6 729 230	2 980	6 325 241	2 867	4 277 431
22.2	Druckgewerbe	17 472	48 704 571	17 467	44 986 474	17 436	38 186 575
22.21	Zeitungsdrukerei	405	6 653 447	405	6 591 282	402	4 485 009
22.22	Druckerei (oh. Zeitungsdruckerei)	12 897	36 558 891	12 894	33 233 277	12 872	28 810 102
22.3	Vervielf. v. besp. Ton-, Bild- u. Datenträgern	908	2 129 854	906	1 775 022	894	1 570 806
DF / 23	Kokerei, Mineralölverarbeitung, H.v. Brutstoffen	181	144 057 537	181	131 795 404	181	131 332 203
23.2	Mineralölverarbeitung	143	139 414 517	143	128 547 964	143	128 084 844
DG / 24	Chemische Industrie	4 799	244 084 224	4 781	137 031 831	4 775	134 810 492
24.1	H.v. chemischen Grundstoffen	1 170	130 332 111	1 165	62 443 648	1 165	61 910 490
24.14	H.v. sonst. organischen Grundstoffen u. Chemik. ..	681	95 259 193	680	44 861 384	680	44 448 738
24.3	H.v. Anstrichmitteln, Druckfarben u. Kitten	529	12 670 426	528	8 899 750	527	8 894 921
24.4	H.v. pharmazeut. Erzeugn. ..	819	45 041 303	816	27 705 684	813	26 760 889
24.5	H.v. Seifen, Wasch-, Reinigungs- u. Körperpflegem. ..	827	25 216 201	823	19 116 086	823	18 675 377
24.6	H.v. sonst. chemischen Erzeugnissen	1 311	23 889 290	1 306	15 541 634	1 305	15 253 269
24.66	H.v. chemischen Erzeugnissen ang.	885	18 361 548	882	12 378 366	882	12 301 562
DH / 25	H.v. Gummi- u. Kunststoffwaren	8 019	88 008 400	8 006	65 224 735	8 005	64 979 759
25.1	H.v. Gummiwaren	1 197	24 786 649	1 195	16 193 105	1 195	16 171 046
25.2	H.v. Kunststoffwaren	6 822	63 221 751	6 811	49 031 630	6 810	48 808 713
25.24	H.v. sonst. Kunststoffwaren	4 956	37 726 333	4 947	30 074 364	4 946	29 855 023
DI / 26	Glasgewerbe, Keramik, Verarb. v. Steinen u. Erden	14 996	83 418 080	14 987	70 575 971	14 958	70 474 205
26.1	H.u. Verarb. v. Glas	1 905	15 848 671	1 902	11 730 687	1 899	11 713 314
26.15	H., Veredlg. u. Verarb. v. sonst. Glas, techn. Glasw. ..	1 031	7 010 357	1 029	5 138 885	1 026	5 123 532
26.2	Keramik (oh. Ziegelei u. Baukeramik)	1 855	11 184 037	1 852	6 697 182	1 842	6 657 294
26.21	H.v. keramischen Haushaltsw. u. Ziergegenst.	1 086	2 111 306	1 085	1 484 654	1 080	1 477 031
26.22	H.v. Sanitärkeramik	303	2 948 481	303	1 882 723	303	1 881 267
26.6	H.v. Erzeugnissen a. Beton, Zement u. Gips	4 131	31 253 635	4 129	30 003 354	4 129	29 986 649
26.61	H.v. Beton-erzeugnissen f. d. Bau u. Kalksandsteinen ..	1 887	14 419 805	1 885	13 690 206	1 885	13 685 057
26.61.2	H.v. Konstruktionsteilen, Fertigb. t. a. Beton usw.	1 209	11 324 122	1 207	10 707 817	1 207	10 704 742
26.63	H.v. Transportbeton	916	9 983 456	916	9 883 232	916	9 873 731
26.7	Be- u. Verarb. v. Natursteinen ang.	5 659	5 468 885	5 659	5 295 962	5 644	5 281 260
DJ	Metallerzg. u. -bearb., H.v. Metallerzeugnissen ..	55 559	286 023 889	55 522	223 538 205	55 511	223 340 370
27	Metallerzeugung u. -bearbeitung	4 154	109 806 771	4 141	78 443 337	4 140	78 341 567
27.3	Sonst. erste Bearb. v. Eisen, Stahl, H.v. Ferroleg. ..	1 133	16 099 533	1 130	12 058 803	1 130	12 057 280
27.4	Erzeugung u. erste Bearb. v. NE-Metallen	1 066	19 997 205	1 063	13 589 253	1 063	13 585 622
27.5	Gießereiindustrie	1 073	14 478 305	1 071	11 510 381	1 071	11 435 764
28	H.v. Metallerzeugnissen ..	51 405	176 217 118	51 381	145 094 869	51 371	144 998 802
28.1	Stahl- u. Leichtmetallbau ..	7 944	32 198 221	7 938	29 347 761	7 936	29 330 146
28.11	H.v. Stahl- u. Leichtmetallkonstruktionen	4 674	16 043 467	4 671	14 770 102	4 669	14 763 814
28.4	H.v. Schmiede-, Präß-, Zieh-, Stanzteilen u. ä. ..	1 859	14 245 071	1 859	11 107 160	1 858	11 104 941
28.5	Oberfläch. veredlg., Wärmebehandlg., Mechanik ang.	27 905	34 659 969	27 899	31 725 309	27 893	31 691 242
28.52.1	Schlosserei u. Schlosserei	17 602	17 254 222	17 599	16 489 053	17 598	16 475 550
28.52.2	Schleiferei u. Dreherei ..	4 049	5 427 248	4 048	4 857 324	4 044	4 843 413
28.6	H.v. Schneidw., Werkzeug., Schlössern u. Beschlägen ..	5 812	32 130 074	5 808	23 748 500	5 808	23 725 078
28.62	H.v. Werkzeugen	3 937	19 668 783	3 933	14 776 646	3 933	14 759 982
28.7	H.v. sonst. EBM-Waren	6 724	44 195 095	6 717	34 516 094	6 717	34 497 476
28.74	H.v. Schrauben, Nieten, Ketten u. Federn	1 678	12 174 372	1 677	9 518 235	1 677	9 515 653
28.75	H.v. EBM-Waren ang.	4 317	21 500 583	4 311	17 305 165	4 311	17 290 614
DK / 29	Maschinenbau	24 904	334 105 898	24 843	205 301 654	24 828	204 977 970
29.1	H.v. Masch. f. d. Erzeugung u. Nutzung v. mech. Energie ..	1 929	38 389 079	1 921	25 341 228	1 921	25 331 746
29.14	H.v. Lagern, Getrieben, Zahnrädern, Antriebsselem.	647	19 337 907	644	12 626 125	644	12 617 840
29.2	H.v. sonst. Maschinen f. unspezifische Verwendung ..	3 810	49 914 900	3 794	31 973 155	3 794	31 935 953
29.23	H.v. Kälte- u. Lufttechn. Erzeugn. f. gewerbli. Zwecke ..	1 296	13 439 707	1 292	9 576 587	1 292	9 571 922
29.24	H.v. Maschinen f. unspezifische Verwendung ang.	1 611	25 661 924	1 602	14 937 806	1 602	14 912 393

1) Steuerpflichtige mit Lieferungen und Leistungen über 32 500 DM.
2) Ohne Umsatzsteuer.

3) Durchschnittsbesteuerte Umsätze land- und forstwirtschaftlicher Betriebe.

Leistungen 1998 nach Arten und ausgewählten Wirtschaftszweigen

Leistungen		Steuerfreie Lieferungen und Leistungen						Nummer der Klassifi- kation der Wirt- schafts- zweige
		zusammen		darunter				
zu 7 v.H.				mit Vorsteuerabzug		ohne Vorsteuerabzug		
Fälle	1 000 DM	Fälle	1 000 DM	Fälle	1 000 DM	Fälle	1 000 DM	
577	2 938 915	393	152 956	356	129 145	106	23 811	22.13.1
431	3 717 732	268	700 788	236	681 707	63	19 081	22.13.2
6 326	6 714 501	4 840	3 718 097	4 322	3 582 012	1 097	136 064	22.15
235	2 097 873	131	62 165	105	45 884	53	16 281	22.2
5 420	4 349 152	3 898	3 325 613	3 496	3 238 584	890	87 011	22.21
338	204 203	281	354 832	247	344 820	74	10 012	22.22
37	452 040	89	12 262 133	80	10 111 085	35	2 151 044	22.3
824	2 101 712	2 768	107 052 394	2 651	102 363 108	691	4 689 286	DF / 23
142	481 264	701	67 888 463	669	64 147 988	179	3 740 475	23.2
92	391 985	430	50 397 809	411	48 054 230	111	2 343 579	23.2
47	927	358	3 770 676	344	3 634 120	106	136 556	24.1
307	914 736	521	17 335 620	491	17 001 049	146	334 571	24.14
133	401 515	414	6 100 115	393	6 008 508	92	91 607	24.3
181	293 790	694	8 347 656	675	8 030 002	148	317 654	24.4
101	82 917	509	5 983 182	496	5 709 501	104	273 682	24.5
400	229 896	4 176	22 783 665	3 986	20 971 128	807	1 811 845	24.6
70	13 920	524	8 593 545	489	7 090 856	125	1 502 688	24.66
330	215 976	3 652	14 190 121	3 497	13 880 271	682	309 157	DH / 25
237	212 805	2 722	7 651 969	2 621	7 443 652	487	208 133	25.1
1 026	81 543	3 048	12 842 109	2 581	11 869 961	953	972 134	25.2
159	15 942	730	4 117 984	680	3 930 726	163	187 257	25.24
99	14 745	389	1 871 473	361	1 747 220	88	124 253	DI / 26
256	40 209	533	4 486 855	471	4 301 544	162	185 300	26.1
164	7 952	299	626 652	256	544 797	96	81 844	26.15
21	1 455	61	1 065 759	55	1 062 396	15	3 363	26.2
208	5 091	750	1 250 280	572	870 972	293	379 309	26.21
95	3 590	337	729 599	256	395 562	131	334 037	26.22
75	2 857	263	616 305	207	304 597	93	311 708	26.6
47	190	146	100 223	107	81 117	62	19 106	26.61
281	14 247	515	172 922	390	168 938	165	3 985	26.61.2
1 849	137 576	13 041	62 485 684	12 025	60 586 716	2 714	1 898 832	26.63
245	49 894	1 667	31 363 434	1 589	30 275 093	399	1 088 341	26.7
42	1 666	349	4 040 730	329	4 010 374	89	30 356	DJ
45	4 355	373	6 407 952	359	6 349 336	89	58 616	27
102	26 150	596	2 967 924	576	2 865 162	121	102 763	27.3
1 604	87 682	11 374	31 122 249	10 436	30 311 623	2 315	810 491	27.4
255	11 202	1 554	2 850 461	1 386	2 769 305	369	81 048	27.5
138	4 267	846	1 273 365	747	1 229 017	211	44 249	28
68	542	726	3 137 911	691	3 098 483	167	39 428	28.1
725	29 741	3 750	2 934 661	3 303	2 763 348	749	171 285	28.11
352	9 568	1 873	765 168	1 586	744 825	407	20 317	28.4
120	13 892	768	569 924	711	517 170	133	52 753	28.5
224	24 427	2 334	8 381 574	2 237	8 223 777	402	157 796	28.52.1
153	21 128	1 766	4 892 137	1 693	4 794 241	279	97 896	28.52.2
287	16 833	2 636	9 679 002	2 472	9 411 819	529	267 182	28.6
55	755	759	2 656 138	723	2 597 511	135	58 627	28.62
178	14 594	1 510	4 195 417	1 407	4 107 598	299	87 819	28.7
1 415	302 257	11 261	128 804 244	10 747	124 296 180	2 151	4 503 786	28.74
117	6 225	1 121	13 047 851	1 089	12 871 654	242	176 119	28.75
47	4 716	426	6 711 783	410	6 635 642	93	76 141	DK / 29
171	25 674	1 628	17 941 746	1 544	15 503 423	336	2 438 317	29.1
62	2 316	481	3 863 120	450	3 814 078	108	49 042	29.14
72	22 142	713	10 724 118	679	8 393 056	138	2 331 062	29.2
								29.23
								29.24

Nummer der Klassi- fikation des Wirt- schafts- zweige	Wirtschaftsgliederung	Insgesamt		Steuerpflichtige Lieferungen und			
		Steuer- pflich- tige 1)	Lieferungen und Leistungen 2)	zusammen		darunter	
						zu 15 bzw. 16 v.H.	
						Fälle	1 000 DM
		Anzahl	1 000 DM	Fälle	1 000 DM	Fälle	1 000 DM
29.3	H.v. land-u. forstw.						
	Maschinen	2 922	15 712 619	2 917	9 011 744	2 913	8 967 753
29.4	H.v. Werkzeugmaschinen ...	3 993	38 773 263	3 984	24 319 783	3 983	24 305 696
29.5	H.v. Masch. f. sonst. best.						
	Wirtschaftszweige	10 958	163 840 909	10 939	94 854 541	10 930	94 842 734
29.52	H.v. Bergwerks-, Bau-u.						
	Baustoffmaschinen	886	18 188 438	884	10 791 511	884	10 787 895
29.53	H.v. Masch. f. Ernährungs-						
	gewerbe u. Tabakverarb. ...	1 332	17 704 484	1 331	8 963 959	1 328	8 871 304
29.54	H.v. Masch. f. d. Textil-,						
	Bekleidg.-u. Ledergewerbe	431	11 768 791	431	4 600 629	431	4 589 848
29.56	H.v. Masch. f. best. Wirt-						
	schaftszweige ang.	7 686	95 766 160	7 670	58 727 273	7 664	58 663 726
29.7	H.v. Haushaltsgeräten ang	1 055	26 208 741	1 052	18 821 854	1 051	18 816 225
DL	H.v. Büromasch., DV-Gerät.						
	u.-Einr.; Elektrotech. usw	33 039	303 924 502	32 986	203 017 037	31 215	194 643 743
30.01	H.v. Büromaschinen	302	3 890 754	299	2 982 445	299	2 973 212
30.02	H.v. DV-Gerät. u.-Einr. ...	4 007	29 233 581	4 002	25 285 598	4 002	25 270 402
31	H.v. Geräten d. Elektriz.						
	erz., -verteilung u.ä. ...	7 025	140 806 488	7 008	86 733 858	7 007	86 637 712
31.1	H.v. Elektromotoren, Gene-						
	ratoren, Transformatoren .	1 724	18 310 780	1 718	12 866 192	1 718	12 838 696
31.2	H.v. Elektriz. vertlg.-u.						
	-schaltteinrichtungen	858	77 320 076	857	41 211 634	857	41 193 820
31.5	H.v. elektrischen Lampen						
	u. Leuchten	1 042	6 392 517	1 042	4 931 374	1 041	4 924 081
31.6	H.v. elektr. Ausrüstg. ang.	2 571	18 066 889	2 564	13 209 835	2 564	13 199 656
32	Rundfunk-, Fernseh-u.						
	Nachrichtentechnik	4 816	66 759 374	4 808	44 107 756	4 807	44 068 087
32.1	H.v. elektronischen						
	Bauelementen	2 341	40 102 613	2 335	26 716 545	2 335	26 701 684
32.2	H.v. nachrichtentechni-						
	schen Geräten u. Einr. ...	1 687	19 000 529	1 685	12 388 606	1 685	12 376 916
32.3	H.v. Rundfunk-, Fernseh-,						
	Phono-, Videotechn. Gerät.	788	7 656 231	788	5 002 605	787	4 989 486
33	Medizin-, Meß-, Steuer-						
	u. Regelungstechnik, Optik	16 889	63 234 305	16 869	43 907 380	15 100	35 694 330
33.1	H.v. med. Geräten u. ortho-						
	pädischen Vorrichtungen .	11 096	27 059 067	11 088	20 788 035	9 321	12 642 604
33.10.2	H.v. medizintechnischen						
	Geräten	3 538	15 066 347	3 533	10 470 379	3 192	7 938 211
33.10.4	Zahntechnische						
	Laboratorien	5 909	5 404 168	5 908	4 984 069	4 500	906 626
33.2	H.v. Meß-, Kontroll-,						
	Navig.-u.ä. Instr. u. Vorr.	3 200	20 152 997	3 193	13 129 962	3 193	13 110 613
33.4	H.v. optischen u.						
	photografischen Geräten ..	1 544	12 311 149	1 541	7 027 174	1 539	6 988 163
33.40.1	H.v. augenoptischen						
	Erzeugnissen	568	1 869 221	566	1 391 528	566	1 376 514
33.40.2	H.v. optischen						
	Instrumenten	688	7 364 847	688	3 715 751	688	3 694 351
DM	Fahrzeugbau	5 939	456 742 449	5 918	225 113 521	5 916	224 700 922
34	H.v. Kraftwagen u.						
	Kraftwagenteilen	3 723	391 353 884	3 717	195 995 947	3 716	195 815 229
34.1	H.v. Kraftwagen u.						
	Kraftwagenmotoren	365	317 596 207	363	143 942 941	362	143 806 750
34.2	H.v. Karosserien,						
	Aufbauten u. Anhängern ...	2 101	11 640 132	2 099	8 857 658	2 099	8 854 735
34.3	H.v. Teilen u.ä. f. Kraft-						
	wagen u. deren Motoren ...	1 257	62 117 546	1 255	43 195 349	1 255	43 153 744
35	Sonst. Fahrzeugbau	2 216	65 388 564	2 201	29 117 573	2 200	28 885 692
35.1	Schiffbau	837	6 579 808	824	1 904 431	823	1 875 163
35.2	Schienenfahrzeugbau	272	35 299 602	272	20 270 998	272	20 270 204
35.4	H.v. Kraftträdern, Fahr- rädern u. Behindertenfahrz.	421	1 903 184	420	1 637 351	420	1 446 592
DN	H.v. Möbeln, Schmuck, Mu- sikinstr. usw, Recycling ..	25 245	74 267 777	25 228	61 606 068	25 199	61 220 928
36	H.v. Möbeln, Schmuck,						
	Musikinstr., Sportger. usw	23 098	67 019 625	23 084	55 270 297	23 057	54 936 202
36.1	H.v. Möbeln	12 683	42 906 787	12 682	37 708 060	12 678	37 677 945
36.11	H.v. Sitzmöbeln	2 107	8 110 982	2 107	6 759 356	2 107	6 756 924
36.12	H.v. Büro-u. Ladenmöbeln ..	510	4 663 849	509	4 137 369	509	4 135 848
36.13	H.v. Küchenmöbeln	687	6 216 362	687	5 364 170	687	5 362 917
36.14	H.v. sonst. Möbeln	9 236	23 091 784	9 236	20 691 688	9 232	20 666 809
36.2	H.v. Schmuck u.ä.						
	Erzeugnissen	5 204	8 254 518	5 199	6 001 036	5 188	5 964 165
36.22	H.v. Schmuck, Gold-u.						
	Silberschmiedewaren	5 118	8 078 667	5 113	5 858 592	5 105	5 826 191
36.3	H.v. Musikinstrumenten ...	1 155	1 184 226	1 154	778 029	1 153	767 786
36.4	H.v. Sportgeräten	585	2 032 934	583	1 496 247	583	1 486 433
36.5	H.v. Spielwaren	1 057	4 953 596	1 056	3 796 647	1 053	3 606 185
37	Recycling	2 147	7 248 152	2 144	6 335 771	2 142	6 284 726
E	Energie-u. Wasser-						
	versorgung	8 561	258 320 247	8 557	248 197 895	7 680	229 143 003
40	Energieversorgung	4 702	243 033 300	4 700	233 432 953	4 685	223 930 825
40.1	Elektrizitätsversorgung .	3 893	194 886 006	3 892	186 865 686	3 878	178 193 932
40.2	Gasversorgung	371	42 712 074	371	41 396 686	370	40 735 410
40.3	Fernwärmeversorgung	438	5 435 221	437	5 170 581	437	5 001 482
41	Wasserversorgung	3 859	15 286 947	3 857	14 764 941	2 995	5 212 179
F / 45	Baugewerbe	317 658	437 530 432	317 561	425 481 227	317 516	425 102 102
45.11.2	Erdbewegungsarbeiten	4 367	5 148 963	4 364	5 114 609	4 364	5 107 098
45.2	Hoch-u. Tiefbau	94 386	238 826 025	94 329	230 117 741	94 306	229 910 070

1) Steuerpflichtige mit Lieferungen und Leistungen über 32 500 DM.
2) Ohne Umsatzsteuer.

3) Durchschnittsbesteuerte Umsätze land- und forstwirtschaftlicher Betriebe.

Leistungen 1998 nach Arten und ausgewählten Wirtschaftszweigen

Leistungen		Steuerfreie Lieferungen und Leistungen						Nummer der Klassifi- kation der Wirt- schafts- zweige
		zusammen		darunter				
zu 7 v.H.				mit Vorsteuerabzug		ohne Vorsteuerabzug		
Fälle	1 000 DM	Fälle	1 000 DM	Fälle	1 000 DM	Fälle	1 000 DM	
249	43 267	730	6 700 874	656	6 614 401	177	86 246	29.3
175	5 177	1 861	14 453 480	1 789	14 206 117	310	247 363	29.4
562	210 521	5 444	68 986 367	5 219	67 528 841	981	1 453 559	29.5
.	.	451	7 396 927	420	7 234 334	101	162 593	29.52
109	92 514	798	8 740 524	778	8 676 013	132	64 511	29.53
48	8 882	282	7 168 162	279	7 032 621	53	135 541	29.54
317	79 122	3 635	37 038 887	3 480	36 281 718	639	753 202	29.56
96	9 500	390	7 386 887	366	7 305 921	84	80 966	29.7
10 658	8 397 575	10 897	100 907 465	10 090	97 423 232	2 219	3 483 825	DL
30	9 875	116	908 309	108	883 871	27	24 438	30.01
332	9 634	1 118	3 947 983	976	3 861 990	269	85 993	30.02
341	137 274	3 088	54 072 630	2 936	51 981 166	622	2 091 464	31
82	15 902	828	5 444 589	795	5 380 086	177	64 502	31.1
36	74 486	319	36 108 442	299	34 361 629	68	1 746 813	31.2
52	6 478	482	1 461 143	459	1 426 945	92	34 199	31.5
117	6 440	1 072	4 857 054	1 010	4 788 106	205	68 948	31.6
295	33 149	2 090	22 651 618	1 957	22 039 324	393	612 099	32
134	11 535	1 063	13 386 068	1 015	13 116 055	186	270 013	32.1
101	11 449	724	6 611 924	666	6 401 265	135	210 463	32.2
60	10 165	303	2 653 626	276	2 522 003	72	131 623	32.3
9 660	8 207 643	4 485	19 326 925	4 113	18 656 881	908	669 831	33
9 295	8 140 282	1 791	6 271 032	1 553	6 151 184	432	119 848	33.1
2 277	2 530 723	1 009	4 595 969	947	4 517 222	179	78 747	33.10.2
5 662	4 076 268	364	420 099	239	387 562	150	32 536	33.10.4
162	25 003	1 624	7 023 035	1 558	6 801 970	281	220 853	33.2
162	38 502	634	5 283 974	587	5 003 067	110	280 907	33.4
68	15 071	192	477 693	171	459 443	36	18 250	33.40.1
55	20 690	309	3 649 097	292	3 394 793	49	254 303	33.40.2
459	430 355	2 357	231 628 928	2 173	217 191 807	572	14 437 121	DM
232	208 904	1 516	195 357 937	1 406	181 111 647	377	14 246 290	34
34	192 028	163	173 653 266	153	159 656 989	40	13 996 276	34.1
95	2 598	669	2 782 474	613	2 753 864	162	28 610	34.2
103	14 279	684	18 922 197	640	18 700 793	175	221 404	34.3
227	221 451	841	36 270 991	767	36 080 161	195	190 830	35
103	7 603	340	4 675 377	300	4 655 190	85	20 187	35.1
18	11 457	107	15 028 604	98	14 908 919	26	119 685	35.2
55	190 752	158	265 833	148	256 984	35	8 849	35.4
1 553	365 586	6 370	12 661 709	5 820	12 232 698	1 337	428 453	DN
1 435	316 676	5 728	11 749 328	5 268	11 358 013	1 161	390 781	36
453	26 781	1 965	5 198 727	1 744	5 064 332	465	133 916	36.1
91	2 280	367	1 351 626	341	1 314 569	91	37 058	36.11
37	1 228	182	526 480	162	515 876	56	10 184	36.12
24	759	137	852 192	121	815 514	35	36 679	36.13
297	22 471	1 217	2 400 097	1 063	2 352 247	270	47 791	36.14
244	23 793	1 627	2 253 482	1 515	2 149 987	294	103 484	36.2
218	19 320	1 585	2 220 075	1 477	2 125 964	283	94 102	36.22
210	9 765	480	406 197	443	369 167	95	37 030	36.3
87	9 715	277	536 687	261	533 088	51	3 599	36.4
210	190 115	459	1 156 950	430	1 141 294	89	15 655	36.5
118	48 911	642	912 381	552	874 684	176	37 671	37
4 529	19 280 312	1 321	10 122 353	501	4 913 994	1 089	5 207 615	E
938	9 749 021	846	9 600 347	385	4 882 203	692	4 717 837	40
790	8 960 204	656	8 020 320	298	3 603 812	546	4 416 201	40.1
82	624 684	111	1 315 388	55	1 271 150	89	44 237	40.2
66	164 133	79	264 639	32	7 241	57	257 399	40.3
3 591	9 531 291	475	522 006	116	31 790	397	489 778	41
6 581	233 963	19 376	12 109 205	12 804	5 874 947	7 849	6 234 257	F / 45
154	5 683	223	34 353	148	22 578	91	11 775	45.11.2
2 437	120 666	6 308	8 708 283	3 199	2 899 201	3 589	5 809 082	45.2

Nummer der Klassi- fikation der Wirt- schafts- zweige	Wirtschaftsgliederung	Insgesamt		Steuerpflichtige Lieferungen und			
		Steuer- pflich- tige 1)	Lieferungen und Leistungen 2)	zusammen		darunter	
				Fälle	1 000 DM	zu 15 bzw. 16 v.H.	
						Fälle	1 000 DM
45.21	Hochbau, Brücken-u. Tunnelbau u.ä.	43 906	161 968 069	43 863	154 972 934	43 846	154 808 400
45.22.1	Dachdeckerei	12 167	15 011 785	12 166	14 959 730	12 166	14 932 794
45.22.2	Abdichtung gegen Wasser u. Feuchtigkeit	11 070	4 536 802	11 070	4 488 730	11 069	4 484 762
45.22.3	Zimmerei u. Ingenieur- holzbau	11 003	11 427 172	11 003	11 323 379	11 002	11 314 147
45.23	Straßenbau u. Eisenbahn- oberbau	4 789	22 376 559	4 786	22 125 976	4 785	22 133 353
45.25	Spezialbau u. sonst. Tiefbau	10 985	21 275 123	10 957	20 236 524	10 955	20 222 322
45.25.3	Schornstein-, Feuerungs- u. Industrieofenbau	1 147	2 514 923	1 146	2 179 748	1 146	2 179 254
45.25.4	Gerüstbau	4 557	3 938 557	4 554	3 846 700	4 554	3 843 581
45.25.6	Sonst. Tiefbau	3 835	12 880 317	3 832	12 359 786	3 831	12 350 259
45.3	Bauinstallation	98 610	109 154 106	98 591	106 977 371	98 585	106 898 028
45.31	Elektroinstallation	36 480	34 101 798	36 476	33 370 179	36 474	33 341 132
45.32	Dämmung gegen Kälte, Wär- me, Schall, Erschütterung ..	4 749	8 295 304	4 746	8 075 944	4 745	8 074 002
45.33.1	Klempnerei, Gas-u. Wasserinstallation	23 396	23 265 355	23 394	23 075 069	23 393	23 063 551
45.33.2	Inst. v. Heizungs-, Lüf- tungs-, Klima-u.ä. Anlagen	23 716	35 418 281	23 711	34 737 193	23 711	34 706 679
45.34	Sonst. Bauinstallation	10 269	8 073 368	10 264	7 718 986	10 262	7 712 664
45.4	Sonst. Baugewerbe	116 575	79 254 649	116 557	78 446 994	116 543	78 366 022
45.41	Stukkateurgewerbe, Gipserei u. Verputzerei ..	11 018	7 090 863	11 017	7 051 433	11 016	7 045 895
45.42	Bautischlerei	24 294	15 665 323	24 290	15 483 445	24 286	15 472 439
45.43	Fußboden-, Fliesen-, Plattenlegerei usw.	26 598	17 185 501	26 594	16 988 069	26 593	16 975 427
45.43.2	Fliesen-, Platten-u. Mosaiklegerei	10 524	7 580 839	10 523	7 551 733	10 523	7 548 067
45.43.6	Raumausstattung o.ä.	5 669	3 027 362	5 667	2 914 578	5 667	2 909 950
45.44.1	Maler- u. Lackierergewerbe	33 787	21 763 383	33 785	21 668 810	33 779	21 632 886
45.44.2	Glasergewerbe	3 827	3 282 553	3 826	3 208 213	3 826	3 204 812
45.45.1	Fassadenreinigung	953	876 576	953	861 027	953	859 800
45.45.3	Ausbauergewerbe ang. Handel; Instandh. u. Rep. v.	14 587	12 222 220	14 582	12 074 970	14 580	12 064 181
50	Kfz u. Gebrauchsgüter	746 996	2 392 150 729	744 884	2 200 494 597	731 608	1 752 414 683
50.1	Kfz-Handel; Instandh. u. Rep. v. Kfz; Tankstellen ...	102 829	315 332 005	102 650	300 465 781	102 626	297 222 498
50.10.1	Handel m. Kraftwagen	43 957	214 384 194	43 851	204 886 227	43 834	204 405 634
50.10.2	V.v. Kraftwagen	3 902	5 152 613	3 882	4 657 201	3 876	4 647 758
50.10.3	Gh. m. Kraftwagen	2 395	59 160 808	2 380	56 345 636	2 380	56 158 084
50.2	Eh. m. Kraftwagen	37 660	150 070 773	37 589	143 883 329	37 578	143 599 791
50.20.1	Instandhaltung u. Rep. v. Kraftwagen	27 131	30 926 891	27 129	30 272 791	27 129	30 165 716
50.20.3	Instandhaltung u. Rep. v. Kraftwagen (oh. Elektrik)	22 333	27 207 010	22 331	26 684 948	22 331	26 589 062
50.20.4	Lackierung v. Kraftwagen ..	2 953	2 211 314	2 953	2 183 077	2 953	2 182 359
50.3	Autowaschanlagen	1 266	952 751	1 266	860 436	1 266	853 186
50.30.2	Handel m. Kraftwagen- teilen u. Zubehör	13 988	42 416 182	13 922	38 048 678	13 919	37 912 849
50.30.3	Gh. m. Kraftwagenteilen u. Zubehör	3 135	27 176 297	3 114	23 699 697	3 113	23 614 441
50.4	Eh. m. Kraftwagenteilen u. Zubehör	10 086	14 066 202	10 047	13 308 764	10 045	13 281 392
50.40.3	Handel m. Krädern, Teilen u. Zubehör; Instandh. u. Rep.	3 483	4 696 637	3 480	4 459 063	3 478	4 453 250
50.5	Eh. m. Krädern, Teilen u. Zubehör	2 386	2 569 048	2 384	2 480 099	2 383	2 477 313
51	Tankstellen	14 270	22 908 102	14 268	22 799 023	14 266	20 285 050
51.1	Handelsvermittlung u. Großhandel (oh. Kfz)	199 624	1 317 613 784	198 234	1 161 711 846	194 568	908 167 609
51.11	Handelsvermittlung	76 162	45 961 454	75 720	40 823 704	75 308	37 622 780
51.12	V.v. landw. Grundst., leb. Tieren, text. Rohstf. usw. ..	1 557	1 254 564	1 552	1 161 288	1 455	416 267
51.13	V.v. Brennstf., Erzen, Metallen u. techn. Chemik.	1 576	1 909 569	1 562	1 707 217	1 559	1 687 637
51.14	V.v. Holz, Baustoffen u. Anstrichmitteln	6 938	3 933 174	6 920	3 695 251	6 918	3 683 899
51.15	V.v. Maschinen, techn. Be- darf, Wasser-u. Luftfahrz.	10 319	9 049 866	10 255	7 822 417	10 251	7 770 527
51.16	V.v. Mob., Einr.-u. Haush. gegenst., Metallwaren	9 491	5 518 158	9 467	5 142 353	9 460	5 098 291
51.17	V.v. Textil-, Bekleidung, Schuhen u. Lederwaren	7 955	4 813 348	7 894	4 412 266	7 889	4 287 863
51.18	V.v. Nahrungsmitteln, Getränken u. Tabakwaren ..	5 399	3 408 157	5 378	3 085 449	5 185	1 846 962
51.19	V.v. Waren ang.	15 954	8 077 208	15 863	7 152 357	15 793	6 797 508
51.2	V.v. Waren o.ä.	16 973	7 997 411	16 829	6 645 106	16 798	6 033 826
51.21	Gh. m. landw. Grundstoffen u. lebenden Tieren	10 282	62 458 912	10 240	55 428 424	8 715	13 415 754
51.22	Gh. m. Getreide, Samen u. Futtermitteln	2 947	32 759 010	2 933	28 328 985	2 770	9 382 308
51.3	Gh. m. Blumen u. Pfläzen ..	3 223	8 486 710	3 212	8 068 225	2 467	2 103 913
51.31	Gh. m. Nahrungsmitteln, Getränken u. Tabakwaren ..	19 176	312 925 346	19 087	296 150 320	17 555	116 701 220
51.32	Gh. m. Obst, Gemüse u. Kartoffeln	2 984	30 801 991	2 963	28 530 272	2 454	1 628 217
	Gh. m. Fleisch, Fleisch- waren, Geflügel u. Wild ...	2 536	28 357 504	2 528	25 916 120	2 102	1 384 043

1) Steuerpflichtige mit Lieferungen und Leistungen über 32 500 DM.
2) Ohne Umsatzsteuer.

3) Durchschnittsbesteuerte Umsätze land- und
forstwirtschaftlicher Betriebe.

Leistungen 1998 nach Arten und ausgewählten Wirtschaftszweigen

Leistungen		Steuerfreie Lieferungen und Leistungen						Nummer der Klassifi- kation der Wirt- schafts- zweige
zu 7 v.H.		zusammen		darunter				
				mit Vorsteuerabzug		ohne Vorsteuerabzug		
Fälle	1 000 DM	Fälle	1 000 DM	Fälle	1 000 DM	Fälle	1 000 DM	
1 117	92 507	3 723	6 995 135	1 474	1 528 644	2 552	5 466 491	45.21
164	1 838	542	52 055	318	39 561	242	12 493	45.22.1
122	3 662	240	48 073	138	44 567	110	3 505	45.22.2
623	8 809	575	103 793	419	71 898	192	31 896	45.22.3
148	6 103	385	250 583	242	152 477	186	98 106	45.23
239	6 810	750	1 038 599	533	855 776	277	182 823	45.25
.	.	175	335 175	154	326 848	35	8 327	45.25.3
75	1 783	190	91 857	130	86 882	76	4 976	45.25.4
95	2 591	291	520 531	182	357 803	129	162 728	45.25.6
1 998	58 172	7 155	2 176 736	5 404	1 929 671	2 235	247 064	45.3
913	19 079	2 813	731 620	2 152	692 985	850	38 634	45.31
75	1 744	308	219 360	223	174 087	107	45 273	45.32
416	6 595	1 304	190 285	910	168 991	454	21 295	45.33.1
404	26 537	2 015	681 088	1 574	643 698	598	37 390	45.33.2
190	4 217	715	354 382	545	249 910	226	104 472	45.34
1 908	47 362	5 456	807 655	3 891	654 286	1 845	153 389	45.4
130	3 622	284	39 430	163	15 922	135	23 507	45.41
389	7 179	1 256	181 877	937	160 776	384	21 101	45.42
414	11 341	1 447	197 432	1 127	179 080	381	18 352	45.43
119	2 653	471	29 106	348	24 885	137	4 222	45.43.2
151	4 483	500	112 784	427	107 595	94	5 189	45.43.6
481	14 140	1 200	94 573	789	76 637	463	17 936	45.44.1
195	2 543	401	74 340	313	71 275	113	3 065	45.44.2
21	762	57	15 548	42	12 298	23	3 251	45.45.1
212	7 461	697	147 250	432	81 899	313	65 351	45.45.3
241 585	446 301 405	165 276	191 656 132	139 589	177 890 758	42 345	13 756 922	6
17 791	2 847 470	32 370	14 866 224	25 697	12 565 427	10 851	2 296 193	50
3 338	209 558	17 518	9 497 967	15 214	7 590 043	4 979	1 905 418	50.1
155	8 374	1 353	495 411	1 174	444 852	320	50 559	50.10.1
195	21 591	1 214	2 815 112	1 099	1 798 709	327	1 016 404	50.10.2
2 988	179 593	14 951	6 187 444	12 941	5 346 482	4 332	838 455	50.10.3
1 781	92 335	5 221	654 100	4 145	523 778	1 696	130 281	50.2
1 551	82 973	4 723	522 062	3 757	396 067	1 551	125 954	50.20.1
85	724	295	28 237	231	26 515	79	1 722	50.20.3
130	7 020	62	92 315	37	91 743	28	572	50.20.4
1 032	41 769	4 922	4 367 504	4 408	4 155 422	1 033	210 025	50.3
330	17 328	1 549	3 476 599	1 441	3 314 630	309	159 919	50.30.2
652	21 706	3 144	757 438	2 767	711 086	677	46 345	50.30.3
251	5 357	1 006	237 574	825	220 187	312	17 387	50.4
177	2 408	723	88 948	604	77 590	215	11 358	50.40.3
11 389	2 498 452	3 703	109 079	1 105	75 997	2 831	33 082	50.5
41 422	252 450 316	60 835	155 901 938	55 331	146 678 878	12 646	9 219 630	51
7 253	3 170 794	12 918	5 137 750	11 158	4 799 345	2 729	337 515	51.1
741	743 639	251	93 275	214	86 760	57	6 515	51.11
132	18 300	334	202 352	295	186 525	63	15 809	51.12
216	9 179	798	237 923	665	221 622	195	15 838	51.13
435	47 510	2 677	1 227 449	2 411	1 173 094	477	54 286	51.14
413	30 415	1 413	375 805	1 216	352 898	306	22 748	51.15
266	123 313	1 585	401 082	1 389	381 984	285	19 097	51.16
2 189	1 235 773	541	322 708	446	307 472	140	15 236	51.17
1 721	352 301	2 569	924 851	2 192	844 922	587	79 822	51.18
1 140	610 364	2 750	1 352 304	2 330	1 244 068	619	108 163	51.19
8 965	41 950 125	2 406	7 030 488	2 139	6 379 227	564	651 215	51.2
2 576	18 908 259	962	4 430 025	838	3 844 985	286	585 040	51.21
2 863	5 954 462	534	418 485	491	405 773	92	12 665	51.22
13 433	179 288 687	4 662	16 775 027	3 977	15 494 652	1 300	1 280 141	51.3
2 776	26 878 702	867	2 271 719	775	2 001 840	201	269 703	51.31
2 333	24 478 582	692	2 441 384	614	2 313 073	167	128 311	51.32

Nummer der Klassifikation der Wirtschaftszweige	Wirtschaftsgliederung	Insgesamt		Steuerpflichtige Lieferungen und			
		Steuerpflichtige 1)	Lieferungen und Leistungen 2)	zusammen		darunter	
				Fälle	1 000 DM	zu 15 bzw. 16 v.H.	
						Fälle	1 000 DM
Anzahl			1 000 DM				
51.33	Gh.m.Milcherzeugn., Ei- ern, Speiseöl u.ä.Fetten ..	1 056	23 303 947	1 055	21 059 734	893	801 355
51.34	Gh.m.Getränken	6 234	32 572 131	6 221	31 421 459	6 218	30 998 899
51.35	Gh.m.Tabakwaren	800	24 771 421	798	23 678 158	798	23 398 446
51.36	Gh.m.Zucker, Süßwaren u. Backwaren	752	12 273 847	747	10 333 647	673	2 130 201
	Gh.m.Kaffee, Tee, Kakao u. Gewürzen	366	4 689 567	362	3 583 946	350	540 989
51.38	Gh.m.sonst.Nahrungs- mitteln	2 115	39 629 430	2 099	37 125 719	1 880	10 763 145
51.38.3	Gh.m.Nahrungsmitteln ang	1 484	32 749 600	1 471	31 502 614	1 340	10 144 402
51.39	Gh.m.Nahrungsmitteln, Ge- tränken u. Tabakw.oas	2 333	116 525 510	2 314	114 501 265	2 187	45 055 931
51.4	Gh.m.Gebrauchs-u. Verbrauchsgütern	32 936	292 028 684	32 741	244 216 521	32 631	231 082 495
51.41	Gh.m.Textilien	3 030	16 005 041	3 005	12 826 606	3 001	12 638 226
51.42	Gh.m.Bekleidung u. Schuhen	4 228	25 706 160	4 198	21 583 372	4 196	21 496 641
51.43	Gh.m.elekt.r.Haushalts-, Rundfunk-, Fernsehgeräten	6 508	97 280 464	6 474	73 723 780	6 473	73 584 544
51.44	Gh.m.Haush.waren a.Me- tall, keram. Erzeugn. usw ..	1 654	6 298 719	1 643	5 675 592	1 641	5 569 687
51.45	Gh.m.kosmet. Erzeugn. u. Körperpflegemitteln	800	5 195 183	795	4 442 974	795	4 215 485
51.46	Gh.m.pharmazeut. Erzeugn. u.med. Hilfsmitteln	3 804	55 700 005	3 762	51 198 140	3 706	48 327 423
51.46.1	Gh.m.pharmazeut. Erzeugn.	1 073	39 390 121	1 056	36 786 470	1 052	35 450 670
51.46.2	Gh.m.med.u.orthopäd. Artikeln u.Laborbedarf ..	2 016	13 495 974	1 992	11 741 722	1 980	10 319 465
51.46.3	Gh.m.Dentalbedarf	715	2 813 910	714	2 669 948	674	2 557 287
51.47	Gh.m.sonst.Gebrauchs- u.Verbrauchsgütern	12 914	85 843 112	12 864	74 766 058	12 819	65 250 488
51.47.2	Gh.m.Spielwaren u. Musikinstrumenten	730	3 619 168	724	3 242 635	724	3 198 256
51.47.3	Gh.m.Fahrrädern, -teilen u.Zubeh., Sport-u.ä.Art. ..	1 335	5 788 843	1 332	5 218 787	1 331	5 191 406
51.47.4	Gh.m.Uhren, Edelmetall- waren u.Schmuck	1 806	4 080 802	1 793	3 542 308	1 792	3 519 749
51.47.5	Gh.m.Leder-u.Täschnerwa- ren, Geschenk-u.Werbearb.	1 477	3 927 143	1 473	3 425 748	1 472	3 384 925
51.47.6	Gh.m.Möbeln, Einr.gegen- ständen u.Bodenbelägen ..	2 938	16 248 938	2 927	14 885 930	2 917	14 732 182
51.47.7	Gh.m.feinmech., Foto-u. optischen Erzeugnissen ..	958	10 562 272	950	7 907 181	950	7 812 993
51.47.8	Gh.m.Papier, Pappe, Schul- u.Büroart., Büchern u.ä. ..	3 156	38 377 685	3 152	33 499 089	3 120	24 410 337
51.5	Gh.m.Rohstf., Halbwaren, Altmateriel u.Reststf.	31 304	403 986 713	31 134	367 747 147	31 104	363 401 773
51.51	Gh.m.festen Brennstoffen u.Mineralölerzeugnissen ..	2 039	134 373 920	2 026	127 314 613	2 023	126 565 040
51.52	Gh.m.Erzen, Eisen, Stahl, NE-Metallen u.Halbzeug ..	2 804	63 841 138	2 767	53 212 046	2 766	53 077 076
51.53	Gh.m.Holz, Baustf., Sani- tärkeramik u.Anstrichm.	13 983	104 029 477	13 934	99 923 630	13 922	98 071 261
51.53.4	Gh.m.Baustf.u.Bauelemen- ten a.mineral. Stoffen	7 683	65 783 548	7 675	64 345 086	7 675	62 764 841
51.53.6	Gh.m.Anstrichmitteln	689	6 069 457	685	5 709 539	685	5 689 984
51.54	Gh.m.Bauelem.a.Metall, Inst.bedarf f.Gas usw	6 389	50 394 557	6 363	46 486 820	6 361	46 011 869
51.55	Gh.m.chemischen Erzeugnissen	2 397	37 000 698	2 369	29 438 879	2 364	28 344 589
51.6	Gh.m.Maschinen, Ausrüstungen u.Zubehör ..	21 935	144 918 626	21 746	112 982 149	21 736	111 194 072
51.62	Gh.m.Baummaschinen	1 567	11 891 623	1 553	9 837 816	1 553	9 835 793
51.64	Gh.m.Büromaschinen u.-einrichtungen	4 737	59 131 757	4 728	44 141 928	4 726	44 038 954
51.65	Gh.m.sonst.Masch.usw (oh.landw.Maschinen)	10 972	55 439 448	10 830	42 778 501	10 824	41 337 520
51.66	Gh.m.landw.Maschinen u. Geräten	2 956	11 072 738	2 952	10 318 253	2 950	10 089 194
51.7	Sonst.Großhandel	7 829	55 334 050	7 566	44 363 581	7 519	34 749 516
52	Eh.(oh.Handel m.Kfz u. Tankst.); Rep.v.Geb.güt. ..	444 543	759 204 939	444 000	738 316 970	434 414	547 024 576
52.1	Eh.m.Waren versch.Art (i.Verkaufsräumen)	61 211	310 260 251	61 069	304 213 209	60 109	161 963 017
52.11	Eh.m.Waren versch.Art, Hauptn.Nahrungsm.usw	36 115	208 814 247	36 096	207 412 734	35 289	84 479 650
52.12	Sonst.Eh.m.Waren versch. Art	25 096	101 446 005	24 973	96 800 475	24 820	77 483 367
52.2	Fach-Eh.m.Nahrungsm.usw (i.Verkaufsräumen)	48 729	36 386 823	48 700	35 628 429	43 899	15 232 616
52.21	Eh.m.Obst, Gemüse u. Kartoffeln	8 421	4 301 625	8 415	4 185 372	6 198	480 730
52.22	Eh.m.Fleisch, Fleisch- waren, Geflügel u.Wild ...	5 950	6 658 954	5 945	6 560 124	5 041	435 146
52.23	Eh.m.Fisch u.Fisch- erzeugnissen	1 851	1 052 213	1 848	1 019 484	1 394	107 843
52.24.1	Eh.m.Brot u.Konditor- waren	5 201	3 910 968	5 200	3 887 167	4 801	492 565
52.24.2	Eh.m.Süßwaren	1 323	604 066	1 322	570 827	1 111	126 689
52.25	Eh.m.Getränken	12 763	9 582 895	12 760	9 422 276	12 741	9 185 843
52.26	Eh.m.Tabakwaren	4 536	3 128 774	4 535	3 113 808	4 534	2 584 814

1) Steuerpflichtige mit Lieferungen und Leistungen über 32 500 DM.
2) Ohne Umsatzsteuer.

3) Durchschnittsbesteuerte Umsätze land- und forstwirtschaftlicher Betriebe.

Leistungen 1998 nach Arten und ausgewählten Wirtschaftszweigen

Leistungen		Steuerfreie Lieferungen und Leistungen						Nummer der Klassifi- kation der Wirt- schafts- zweige
		zusammen		darunter				
zu 7 v.H.				mit Vorsteuerabzug		ohne Vorsteuerabzug		
Fälle	1 000 DM	Fälle	1 000 DM	Fälle	1 000 DM	Fälle	1 000 DM	
946	20 248 776	272	2 244 213	241	2 200 218	70	43 995	51.33
2 233	382 539	928	1 150 672	720	1 025 211	326	125 403	51.34
435	278 484	157	1 093 262	76	772 371	97	320 891	51.35
640	8 191 382	198	1 940 201	172	1 868 581	48	71 620	51.36
307	3 038 208	147	1 105 621	137	1 098 282	38	7 339	51.37
1 856	26 353 101	737	2 503 711	669	2 315 104	163	188 606	51.38
1 282	21 354 724	502	1 246 986	458	1 147 927	102	99 059	51.38.3
1 907	69 438 912	664	2 024 244	573	1 899 973	190	124 271	51.39
5 147	12 955 272	15 329	47 812 163	14 352	44 529 281	2 932	3 282 842	51.4
148	188 163	1 316	3 178 435	1 241	2 807 284	224	371 146	51.41
225	66 523	2 245	4 122 788	2 140	3 976 876	352	145 902	51.42
558	109 094	3 190	23 556 683	2 984	21 469 117	640	2 087 562	51.43
197	103 175	631	623 127	592	596 686	127	26 441	51.44
143	227 239	343	752 210	315	722 381	68	29 829	51.45
1 334	2 851 979	1 861	4 501 865	1 736	4 142 912	380	358 953	51.46
417	1 330 072	521	2 603 651	477	2 319 695	118	283 956	51.46.1
671	1 409 449	1 055	1 754 252	990	1 684 546	207	69 706	51.46.2
246	112 458	285	143 962	269	138 670	55	5 291	51.46.3
2 542	9 409 098	5 743	11 077 054	5 344	10 814 025	1 141	263 008	51.47
235	44 493	374	376 532	355	369 380	65	7 153	51.47.2
228	27 988	690	570 056	646	558 089	133	11 964	51.47.3
82	22 831	877	538 494	826	529 285	138	9 208	51.47.4
257	35 708	682	501 396	658	481 420	107	19 976	51.47.5
307	131 773	1 128	1 363 008	1 039	1 284 646	225	78 362	51.47.6
117	67 910	573	2 655 091	538	2 592 139	112	62 952	51.47.7
1 233	9 061 883	1 211	4 878 595	1 090	4 812 039	316	66 548	51.47.8
3 234	3 877 443	10 810	36 239 565	9 844	34 322 697	2 478	1 916 552	51.5
487	619 660	643	7 059 306	538	6 718 636	216	340 670	51.51
136	15 933	1 575	10 629 092	1 506	10 144 278	326	484 781	51.52
1 744	1 800 376	3 666	4 105 848	3 171	3 782 976	958	322 621	51.53
892	1 554 945	1 776	1 438 462	1 476	1 278 309	536	160 134	51.53.4
51	1 197	276	359 918	255	288 497	67	71 245	51.53.6
330	471 253	2 500	3 907 737	2 334	3 656 141	505	251 581	51.54
356	932 759	1 269	7 561 820	1 206	7 161 942	253	399 863	51.55
2 011	1 627 509	10 749	31 936 477	10 136	31 023 635	1 950	912 229	51.6
60	3 332	819	2 053 808	775	2 025 793	142	28 015	51.62
588	65 263	1 905	14 989 829	1 713	14 591 075	466	398 518	51.64
985	1 321 952	5 947	12 660 948	5 670	12 249 201	1 003	411 373	51.65
317	234 472	1 088	754 485	1 025	715 775	188	38 707	51.66
1 379	9 580 486	3 961	10 970 469	3 725	10 130 039	693	839 136	51.7
182 372	191 003 619	72 071	20 887 970	58 561	18 646 453	18 848	2 241 100	52
44 481	142 248 399	7 552	6 047 043	4 743	4 688 046	3 417	1 358 982	52.1
32 838	122 885 599	3 311	1 401 513	1 591	1 093 431	1 993	308 076	52.11
11 643	19 362 800	4 241	4 645 529	3 152	3 594 615	1 424	1 050 906	52.12
38 751	20 379 714	3 154	758 394	1 872	710 423	1 495	47 969	52.2
8 097	3 703 098	316	116 254	219	105 882	121	10 371	52.21
5 516	6 123 377	278	98 830	159	93 120	134	5 710	52.22
1 766	908 427	121	32 729	96	32 208	33	522	52.23
4 723	3 393 977	190	23 801	105	21 612	95	2 189	52.24.1
1 209	444 112	83	33 240	50	32 173	34	1 065	52.24.2
5 430	230 316	676	260 619	426	253 504	290	7 116	52.25
3 996	528 119	721	14 966	264	3 800	522	11 167	52.26

Nummer der Klassifikation der Wirtschaftszweige	Wirtschaftsgliederung	Insgesamt		Steuerpflichtige Lieferungen und			
		Steuerpflichtige 1)	Lieferungen und Leistungen 2)	zusammen		darunter	
						zu 15 bzw. 16 v.H.	
				Fälle	1 000 DM	Fälle	1 000 DM
52.27	Sonst.Fach-eh.m.						
	Nahrungsmitteln	8 684	7 047 328	8 675	6 869 373	8 079	1 818 985
52.27.1	Uh.m.Reformwaren	2 038	1 931 030	2 038	1 878 325	2 020	575 048
52.27.2	Uh.m.Milcherzeugn., Ei-						
	ern, Speiseöl u.ä.Fetten ..	1 204	1 559 964	1 203	1 489 046	909	157 775
52.27.3	Uh.m.Kaffee, Tee u. Kakao ..	1 241	708 869	1 241	700 337	1 220	248 989
52.31	Apotheken	22 538	48 383 028	22 538	48 272 794	22 538	46 946 850
52.32	Uh.m.med.u.						
	orthopädischen Art.	4 435	6 980 528	4 419	6 693 171	4 401	4 871 762
52.33.1	Uh.m.kosmet.Erzeugn.usw.						
	(oh.Drogerieartikel)	3 343	5 522 417	3 336	5 441 766	3 333	5 028 509
52.33.2	Uh.m.Drogerieartikeln ...	3 738	9 777 172	3 732	9 653 543	3 729	8 508 818
52.4	Sonst.Facheinzelhandel						
	(i.Verkaufsräumen)	248 916	298 062 610	248 681	287 123 852	246 638	268 439 061
52.41	Uh.m.Textilien	7 357	4 022 187	7 347	3 849 810	7 342	3 802 982
52.42	Uh.m.Bekleidung	38 892	51 781 547	38 866	50 437 985	38 845	50 293 530
52.42.1	Uh.m.Bekleidung oaS	22 619	35 298 255	22 594	34 315 449	22 576	34 209 912
52.42.2	Uh.m.Herrenbekleidung u.						
	Bekleidungszubehör	2 595	3 762 492	2 595	3 709 064	2 595	3 707 915
52.42.3	Uh.m.Damenbekleidung u.						
	Bekleidungszubehör	10 546	11 193 259	10 545	10 940 761	10 543	10 906 711
52.42.4	Uh.m.Kinder-u.Säugl.be-						
	kleidg., Bekleidg.zubeh. .	2 545	1 193 202	2 545	1 174 901	2 544	1 171 913
52.42.5	Uh.m.Kürschnerwaren	587	334 339	587	297 810	587	297 078
52.43	Uh.m.Schuhen u.						
	Lederwaren	10 552	12 573 643	10 550	12 330 778	10 550	12 257 538
52.43.1	Uh.m.Schuhen	7 863	10 645 445	7 862	10 498 276	7 862	10 433 087
52.43.2	Uh.m.Leder-u.Taschner-						
	waren	2 689	1 928 199	2 688	1 832 502	2 688	1 824 451
52.44	Uh.m.Möbeln, Einr.gegen-						
	ständen u.Hausrat ang ...	23 781	54 443 732	23 750	53 554 869	23 735	52 908 245
52.44.1	Uh.m.Wohnmöbeln	11 832	43 853 081	11 820	43 313 204	11 816	42 724 847
52.44.2	Uh.m.Beleuchtungsart. ...	1 031	1 279 526	1 027	1 209 529	1 027	1 208 741
52.44.4	En.m.keramischen Erzeug-						
	nissen u.Glaswaren	2 374	1 699 940	2 369	1 637 532	2 365	1 620 222
52.44.5	Uh.m.Heimtextilien u.						
	Teppichen	4 765	4 667 269	4 760	4 542 382	4 757	4 533 727
52.45	Uh.m.elekttr.Haush.,						
	Rundf., TV-Gerät.usw.	29 676	40 128 682	29 641	37 844 000	29 625	37 601 840
52.45.1	Uh.m.elekttr.Haush.gerät.						
	u.elektrotechn.Erzeugn. .	15 568	17 035 886	15 539	15 712 297	15 537	15 673 777
52.45.2	Uh.m.Rundfunk-, Fernseh-,						
	Phonogerät.u.Zubehör	11 489	21 224 644	11 483	20 362 603	11 474	20 271 528
52.45.3	Uh.m.Musikinstrumenten						
	u.Musikalien	2 619	1 868 152	2 619	1 769 099	2 614	1 656 535
52.46	Uh.m.Metallw., Anstrichm.						
	u.Bau-u.Heimwerkerbedarf	20 389	36 696 076	20 344	35 081 152	20 327	34 219 902
52.46.1	Uh.m.Eisen-, Metall-u.						
	Kunststoffwaren ang	7 172	8 025 930	7 158	7 430 459	7 157	7 397 969
52.46.2	Uh.m.Anstrichmitteln	1 468	1 064 663	1 468	1 031 900	1 468	1 029 621
52.46.3	Uh.m.Bau-u.Heimwerker-						
	bedarf	11 749	27 605 483	11 718	26 618 792	11 702	25 792 312
52.47.1	Uh.m.Schreib-u.Papierw.,						
	Schul-u.Büroartikeln	9 048	5 714 539	9 046	5 612 147	9 034	4 623 588
52.47.2	Uh.m.Büchern u.Fach-						
	zeitschriften	5 266	6 890 918	5 263	6 724 784	5 044	1 152 871
52.47.3	Uh.m.Unterhaltungszeit-						
	schriften u.Zeitungen ...	2 526	1 786 256	2 524	1 769 770	2 473	863 464
52.48	Facheinzelhandel ang						
	(i.Verkaufsräumen)	101 429	84 025 029	101 350	79 918 558	99 663	70 715 100
52.48.1	Uh.m.Tapeten u.Boden-						
	belägen	2 906	2 705 416	2 905	2 682 017	2 905	2 675 665
52.48.2	Uh.m.Kunstgegenständen,						
	Bildern, Briefmarken usw. .	12 847	5 827 816	12 840	5 436 130	12 601	4 276 867
52.48.3	Uh.m.Blumen, Pflanzen,						
	zoologischem Bedarf u.ä.	22 772	10 630 632	22 765	10 501 631	21 377	3 345 451
52.48.4	Uh.m.feinmech.u.opt.						
	Erzeugn., Computern u.ä. .	20 503	24 237 271	20 476	22 573 602	20 466	22 308 218
52.48.5	Uh.m.Uhren, Edelmetall-						
	waren u.Schmuck	9 693	6 317 124	9 687	5 962 855	9 685	5 921 469
52.48.6	Uh.m.Spielwaren	4 149	3 611 139	4 147	3 456 460	4 135	3 340 331
52.48.7	Uh.m.Fahrrädern, -teilen						
	u.Zubeh., Sport-u.ä.Art. .	12 065	8 786 625	12 061	8 497 679	12 058	8 444 436
52.48.8	Uh.m.Brannstoffen	1 710	5 149 579	1 709	5 104 422	1 702	5 056 473
52.48.9	Sonst.Facheinzelhandel						
	ang (i.Verkaufsräumen) ..	14 784	16 759 426	14 760	15 703 761	14 734	15 346 189
52.5	Uh.m.Antiquitäten u.Ge-						
	braucht.w.(i.Verkaufs-r.) .	8 268	2 884 345	8 242	2 596 747	8 091	2 244 113
52.6	Einzelhandel (nicht						
	i.Verkaufsräumen)	31 005	36 185 545	30 926	34 045 197	29 325	29 220 477
52.61	Versandhandel	3 171	17 855 065	3 159	16 405 559	3 057	15 527 157
52.63	Sonst.Einzelhandel						
	(nicht i.Verkaufsräumen)	18 967	15 556 893	18 904	14 894 423	18 579	12 405 422
52.7	Rep.v.Gebrauchsgütern ...	12 360	4 762 219	12 357	4 648 263	12 351	4 569 354
52.71	Rep.v.Schuhen u.						
	Lederwaren	3 213	607 723	3 212	606 317	3 211	555 365
52.72	Rep.v.elektrischen						
	Haushaltsgeräten	2 981	1 735 410	2 981	1 706 794	2 981	1 702 763
52.73	Rep.v.Uhren u.Schmuck ...	1 339	418 871	1 339	404 752	1 339	403 297
H / 55	Gastgewerbe	257 744	98 646 039	257 713	97 044 442	256 274	81 922 195
55.1	Hotels, Gasthöfe, Pen-						
	sionen u.Hotels garnis ..	43 991	27 531 198	43 985	27 233 360	43 954	26 291 590

1) Steuerpflichtige mit Lieferungen und Leistungen über 32 500 DM.
2) Ohne Umsatzsteuer.

3) Durchschnittsbesteuerte Umsätze land- und forstwirtschaftlicher Betriebe.

Leistungen 1998 nach Arten und ausgewählten Wirtschaftszweigen

Leistungen		Steuerfreie Lieferungen und Leistungen						Nummer der Klassifikation der Wirtschaftszweige
		zusammen		darunter				
zu 7 v.H.				mit Vorsteuerabzug		ohne Vorsteuerabzug		
Fälle	1 000 DM	Fälle	1 000 DM	Fälle	1 000 DM	Fälle	1 000 DM	
8 014	5 048 289	769	177 954	553	168 125	266	9 829	52.27
1 888	1 302 884	232	52 706	197	52 020	48	686	52.27.1
1 114	1 330 756	85	70 918	67	65 510	22	5 407	52.27.2
1 163	451 229	127	8 532	94	7 967	42	565	52.27.3
20 044	1 257 711	3 913	110 234	3 370	73 162	707	37 072	52.31
2 445	1 805 132	1 143	287 358	1 006	270 833	228	16 503	52.32
542	416 114	495	80 651	407	76 387	124	4 263	52.38.1
2 400	1 132 944	500	123 629	367	117 712	164	5 917	52.38.2
60 049	18 538 444	48 913	10 938 759	41 578	10 409 388	10 987	529 036	52.4
714	46 166	1 069	172 378	933	162 898	202	9 479	52.41
1 694	139 065	8 365	1 343 562	7 501	1 286 756	1 306	56 789	52.42
1 153	104 115	4 353	982 806	3 872	944 583	738	38 209	52.42.1
.	.	935	53 428	872	45 618	114	7 810	52.42.2
299	30 213	2 498	252 498	2 241	242 662	360	9 836	52.42.3
157	2 849	431	18 302	380	17 474	71	825	52.42.4
.	.	148	36 529	136	36 419	23	110	52.42.5
729	72 682	2 636	242 865	2 390	215 319	387	27 546	52.43
611	64 639	1 868	147 169	1 684	133 363	280	13 806	52.43.1
118	8 043	768	95 697	706	81 957	107	13 740	52.43.2
1 862	632 987	4 884	888 863	4 242	844 234	1 027	44 629	52.44
704	575 376	2 610	539 877	2 245	508 283	596	31 594	52.44.1
48	491	283	69 997	257	69 145	42	852	52.44.2
405	17 097	606	62 408	530	59 365	116	3 044	52.44.4
149	8 638	707	124 887	616	120 975	141	3 912	52.44.5
3 411	239 620	6 265	2 284 682	5 336	2 231 882	1 518	52 680	52.45
911	36 239	2 951	1 323 589	2 552	1 295 382	655	28 171	52.45.1
1 035	91 159	2 484	862 041	2 063	844 298	660	17 658	52.45.2
1 465	112 222	830	99 053	721	92 201	203	6 852	52.45.3
1 922	840 073	3 465	1 614 925	3 048	1 544 249	706	70 675	52.46
449	29 885	1 378	595 471	1 241	563 496	239	31 975	52.46.1
106	2 214	161	32 763	134	32 142	38	621	52.46.2
1 367	807 973	1 926	986 690	1 673	948 611	429	38 080	52.46.3
6 622	980 848	1 471	102 392	868	93 464	748	8 928	52.47.1
4 750	5 542 928	1 181	166 134	900	139 929	397	26 200	52.47.2
2 168	904 169	364	16 486	126	9 865	273	6 621	52.47.3
36 177	9 139 906	19 213	4 106 471	16 234	3 880 790	4 423	225 489	52.48
138	6 066	350	23 399	294	20 948	75	2 451	52.48.1
5 250	1 147 514	2 534	391 686	2 090	348 700	690	42 973	52.48.2
21 278	7 149 518	1 828	129 001	1 431	121 844	480	7 003	52.48.3
2 134	240 075	4 936	1 663 668	4 072	1 595 125	1 195	68 536	52.48.4
473	40 453	2 329	354 270	2 086	331 738	398	22 532	52.48.5
1 937	115 765	992	154 679	873	148 285	199	6 392	52.48.6
1 842	50 825	2 885	288 946	2 522	269 016	599	19 930	52.48.7
451	45 850	235	45 158	174	40 251	81	4 904	52.48.8
2 674	343 839	3 124	1 055 665	2 692	1 004 884	706	50 770	52.48.9
2 032	349 546	1 608	287 598	1 327	271 336	411	16 262	52.5
10 886	4 797 255	3 616	2 140 348	2 951	1 923 978	998	216 352	52.6
1 014	858 526	866	1 449 506	759	1 285 445	220	164 043	52.61
4 152	2 482 104	2 358	662 470	1 958	617 435	583	45 035	52.63
742	78 361	1 177	113 957	940	105 188	317	8 744	52.7
363	50 892	114	1 406	83	1 117	38	289	52.71
107	3 853	385	28 617	317	25 529	97	3 065	52.72
41	1 455	145	14 120	116	14 013	33	105	52.73
167 314	14 997 216	10 740	1 601 596	3 639	535 718	7 675	1 065 868	H / 55
25 088	908 492	2 954	297 839	1 079	101 032	2 063	196 806	55.1

Nummer der Klassifikation der Wirtschaftszweige	Wirtschaftsgliederung	Insgesamt		Steuerpflichtige Lieferungen und			
		Steuerpflichtige 1)	Lieferungen und Leistungen 2)	zusammen		darunter	
		Anzahl	1 000 DM	Fälle	1 000 DM	Fälle	1 000 DM
55.11	Hotels, Gasthöfe u. Pensionen	40 295	25 932 939	40 292	25 651 490	40 263	24 731 594
55.11.1	Hotels (oh. Hotels garnis)	11 712	17 161 028	11 711	16 926 592	11 704	16 574 354
55.11.2	Gasthöfe	21 392	7 159 242	21 391	7 137 290	21 372	6 623 266
55.11.3	Pensionen	7 191	1 612 668	7 190	1 587 608	7 187	1 533 974
55.12	Hotels garnis	3 696	1 598 259	3 693	1 581 870	3 691	1 559 996
55.2	Sonst. Beherbergungsgewerbe	6 588	2 275 235	6 576	1 868 569	6 566	1 722 494
55.3	Restaurants, Cafés, Eisdielen u. Imbißhallen	133 418	45 735 547	133 409	45 486 959	132 307	35 346 488
55.30.1	Restaurants m. herkömmlicher Bedienung	90 888	32 468 814	90 884	32 288 805	90 712	27 901 207
55.30.2	Restaurants m. Selbstbedienung	1 460	1 684 535	1 459	1 666 112	1 443	1 019 234
55.30.3	Cafés	9 820	3 236 061	9 820	3 219 413	9 790	2 412 204
55.30.4	Eisdielen	6 568	1 876 328	6 568	1 872 845	6 377	1 026 965
55.30.5	Imbißhallen	24 582	6 469 810	24 678	6 439 784	23 985	2 986 878
55.4	Sonst. Gaststättengewerbe	66 362	16 798 755	66 360	16 715 566	66 264	15 153 792
55.40.1	Schankwirtschaften	53 811	12 283 812	53 809	12 238 579	53 752	11 293 124
55.40.2	Bars u. Vergnügungslokale	2 229	706 310	2 229	703 058	2 226	688 680
55.40.3	Diskotheken u. Tanzlokale	2 067	1 208 269	2 067	1 191 047	2 067	1 175 283
55.40.4	Trinkhallen	8 255	2 600 365	8 255	2 582 882	8 219	1 996 706
55.51	Kantinen	5 435	3 518 165	5 434	3 189 707	5 384	2 004 649
55.52	Caterer	1 950	2 787 138	1 949	2 550 281	1 799	1 403 182
I	Verkehr u. Nachrichtenübermittlung	127 517	364 414 522	126 573	253 803 754	123 790	238 855 812
60	Landverkehr; Transport i. Rohrfernleitungen	85 786	97 750 054	85 663	87 982 709	82 969	75 007 099
60.2	Sonst. Landverkehr	85 525	73 894 800	85 404	67 775 413	82 711	58 627 257
60.21	Personenbef. i. Linienverkehr z. Land	4 601	12 119 336	4 600	11 172 144	4 492	5 840 060
60.22	Betrieb v. Taxis u. Mietwagen m. Fahrer	25 066	5 266 424	25 064	5 172 162	22 546	2 187 327
60.24	Güterbef. i. Straßenverkehr	53 600	54 351 460	53 482	49 459 532	53 439	49 031 512
61	Schifffahrt	2 594	8 274 685	2 037	3 277 707	1 998	2 832 888
62	Luftfahrt	468	16 361 334	461	4 940 324	461	4 908 345
63	Hilfs- u. Nebentätigk. f. d. Verkehr; Verkehrsverm.	32 770	127 097 531	32 519	81 119 737	32 476	79 772 052
63.1	Frachtumschlag u. Lagerei	914	4 503 989	909	3 914 356	904	3 444 510
63.2	Sonst. Hilfs- u. Nebentätigk. f. d. Verkehr	1 649	15 407 414	1 637	5 560 460	1 632	5 244 418
63.3	Reisebüros u. Reiseveranstalter	10 990	23 807 842	10 911	15 199 094	10 898	15 049 378
63.30.1	Reisebüros	9 066	5 996 306	9 008	3 805 012	9 001	3 709 023
63.30.2	Reiseveranstalter u. Fremdenführung	1 924	17 811 537	1 903	11 394 082	1 897	11 340 355
63.4	Spedition, sonst. Verkehrsvermittlung	19 217	83 378 286	19 062	56 545 827	19 042	56 033 745
63.40.1	Spedition	17 121	78 355 524	17 034	53 666 048	17 016	53 207 170
64	Nachrichtenübermittlung	5 899	114 930 918	5 893	76 483 277	5 886	76 335 428
64.2	Fernmeldedienste	369	71 041 933	366	70 846 365	366	70 840 332
J	Kredit- u. Versicherungsgewerbe	16 950	54 469 709	16 932	52 497 170	16 913	51 017 519
65	Kreditgewerbe	3 581	46 157 301	3 579	44 468 623	3 579	43 096 158
65.1	Zentralbanken u. Kreditinstitute	2 840	32 439 765	2 839	30 938 647	2 839	29 753 709
65.2	Sonst. Finanzierungsinstitutionen	741	13 717 536	740	13 529 976	740	13 342 449
66	Versicherungsgewerbe	264	3 639 646	264	3 535 560	264	3 500 468
67	Kredit- u. Versicherungshilfsgewerbe	13 105	4 612 761	13 089	4 492 987	13 070	4 420 894
67.1	M. d. Kreditgewerbe verb. Tätigkeiten	3 592	2 245 710	3 586	2 173 288	3 583	2 144 349
67.2	M. d. Versicherungsgewerbe verb. Tätigkeiten	9 513	2 367 051	9 503	2 319 699	9 487	2 276 545
K	Grundst.-, Wohnungswesen, Verm. bewegl. Sachen usw. ..	715 951	804 344 617	714 185	687 633 138	712 853	670 150 399
70	Grundstücks- u. Wohnungswesen	233 883	219 817 247	232 888	166 066 541	232 784	161 875 906
70.1	Erschließg., Kauf, Verk. v. Grundst., Gebäuden usw. ..	12 748	40 420 217	12 558	26 534 453	12 551	26 274 629
70.2	Verm. u. Verp. v. eig. Grundst., Gebäuden u. Wohnungen ..	178 363	136 454 937	177 738	105 883 748	177 657	103 260 916
70.20.1	Verm. u. Verp. v. eig. Grundst. u. Nichtwohngebäuden ..	127 242	92 919 253	127 063	85 202 765	126 994	83 058 377
70.20.2	Verm. u. Verp. v. eig. Wohngebäuden u. Wohnungen	51 121	43 535 684	50 675	20 680 984	50 663	20 202 539
70.3	Vermittl. u. Verw. v. Grundst., Gebäuden u. Wohnungen ..	42 772	42 942 093	42 592	33 648 340	42 576	32 340 360
70.31	Vermittl. v. Grundst., Gebäuden u. Wohnungen	29 907	19 416 850	29 774	15 664 268	29 766	15 528 697
70.32	Verw. v. Grundst., Gebäuden u. Wohnungen	12 865	23 525 243	12 818	17 984 072	12 810	16 811 664
71	Verm. bewegl. Sachen oh. Bedienungspersonal ...	25 563	66 867 224	25 399	61 632 323	25 346	60 904 685
71.1	Verm. v. Kraftwagen bis 3,5 t Gesamtgewicht	4 951	31 535 450	4 938	30 335 871	4 921	30 248 899
71.3	Verm. v. Maschinen u. Geräten	13 888	27 203 838	13 861	25 003 842	13 845	24 560 616

1) Steuerpflichtige mit Lieferungen und Leistungen über 32 500 DM.
2) Ohne Umsatzsteuer.

3) Durchschnittsbesteuerte Umsätze land- und forstwirtschaftlicher Betriebe.

Leistungen 1998 nach Arten und ausgewählten Wirtschaftszweigen

Leistungen		Steuerfreie Lieferungen und Leistungen						Nummer der Klassifi- kation der Wirt- schafts- zweige
zu 7 v.H.		zusammen		darunter				
				mit Vorsteuerabzug		ohne Vorsteuerabzug		
Fälle	1 000 DM	Fälle	1 000 DM	Fälle	1 000 DM	Fälle	1 000 DM	
23 779	887 196	2 681	281 449	991	96 500	1 857	184 949	55.11
6 920	323 191	1 468	234 436	626	78 796	949	155 641	55.11.1
14 150	511 145	821	21 952	258	9 538	600	12 414	55.11.2
2 709	52 861	392	25 061	107	8 166	308	16 894	55.11.3
1 309	21 296	273	16 389	88	4 533	206	11 857	55.12
1 516	147 679	1 066	406 666	157	65 420	968	341 235	55.2
98 772	10 124 121	4 037	248 588	1 517	94 295	2 707	154 293	55.3
62 137	4 378 251	2 880	180 009	1 042	69 944	1 975	110 064	55.30.1
1 260	644 936	68	18 422	30	1 278	39	17 144	55.30.2
6 801	806 306	322	16 648	117	2 733	219	13 915	55.30.3
6 253	845 202	256	3 483	97	1 515	170	1 969	55.30.4
22 321	3 449 426	511	30 026	231	18 825	304	11 201	55.30.5
36 206	1 553 395	2 273	83 189	731	22 296	1 653	60 892	55.4
28 472	939 702	1 510	45 233	516	14 035	1 057	31 198	55.40.1
478	14 336	74	3 251	25	1 625	56	1 627	55.40.2
401	14 962	69	17 221	30	2 866	45	14 355	55.40.3
6 855	584 395	620	17 483	160	3 770	495	13 713	55.40.4
4 048	1 177 882	335	328 458	108	22 935	245	305 523	55.51
1 684	1 085 645	75	236 858	47	229 739	39	7 119	55.52
33 470	14 893 200	27 218	110 610 768	22 025	63 118 273	9 135	47 492 316	I
29 211	12 958 753	11 568	9 767 344	9 200	6 673 665	3 453	3 093 572	60
29 140	9 116 277	11 498	6 119 387	9 154	4 989 182	3 408	1 130 097	60.2
3 037	5 322 673	1 435	947 192	1 086	323 847	574	623 345	60.21
22 841	2 979 714	1 341	94 261	786	51 501	648	42 761	60.22
2 275	411 953	8 084	4 891 928	6 789	4 468 907	1 947	422 914	60.24
483	442 247	1 206	4 936 979	1 103	4 731 098	197	265 881	61
64	31 180	157	11 421 011	126	10 425 296	63	995 715	62
3 445	1 303 912	13 768	45 977 794	11 236	40 697 707	5 226	5 280 015	63
146	365 041	280	689 634	216	610 999	109	78 627	63.1
241	286 826	411	9 846 953	324	8 575 081	157	1 271 872	63.2
1 928	177 607	5 933	8 608 748	4 450	6 512 830	3 174	2 095 918	63.3
1 483	90 165	5 028	2 191 293	3 789	1 811 394	2 733	379 899	63.30.1
445	87 442	905	6 417 455	661	4 701 436	441	1 716 019	63.30.2
1 130	474 439	7 144	26 832 459	6 246	24 998 797	1 786	1 833 598	63.4
935	421 023	6 309	24 689 476	5 520	23 148 869	1 562	1 540 544	63.40.1
267	157 107	519	38 447 641	360	590 508	196	37 857 133	64
26	15 765	67	195 568	48	194 949	24	619	64.2
3 420	1 270 795	799	1 972 538	794	1 972 095	3	388	J
2 530	1 186 635	192	1 688 678	65
2 491	1 175 892	125	1 501 118	65.1
39	10 743	67	187 560	67	187 560	-	-	65.2
64	14 474	15	164 086	15	164 086	-	-	66
826	69 686	592	119 774	67
175	28 811	182	72 422	67.1
651	40 876	410	47 353	410	47 353	-	-	67.2
40 335	16 059 048	95 360	116 711 479	42 307	51 059 353	60 046	65 649 356	K
7 844	3 736 172	40 030	53 750 706	8 318	6 736 853	34 039	47 012 350	70
429	124 605	3 842	13 885 764	491	1 165 078	3 577	12 720 687	70.1
6 048	2 450 927	27 651	30 571 189	6 256	4 022 713	23 007	26 546 982	70.2
4 595	1 978 905	18 642	7 716 489	5 163	3 005 973	14 718	4 710 456	70.20.1
1 453	472 021	9 009	22 854 701	1 093	1 016 740	8 289	21 836 526	70.20.2
1 367	1 160 640	8 537	9 293 752	1 571	1 549 062	7 455	7 744 682	70.3
772	119 569	5 621	3 752 582	1 035	658 533	4 903	3 094 040	70.31
595	1 041 071	2 916	5 541 171	536	890 529	2 552	4 650 642	70.32
2 780	693 612	3 721	5 234 901	2 771	4 007 254	1 347	1 227 629	71
500	80 005	795	1 199 579	598	1 067 430	291	132 139	71.1
1 088	421 483	1 956	2 199 996	1 448	1 437 859	694	762 129	71.3

Nummer der Klassi- fikation der Wirt- schafts- zweige	Wirtschaftsgliederung	Insgesamt		Steuerpflichtige Lieferungen und			
		Steuer- pflich- tige 1)	Lieferungen und Leistungen 2)	zusammen		darunter	
				zu 15 bzw. 16 v.H.			
		Anzahl	1 000 DM	Fälle	1 000 DM	Fälle	1 000 DM
71.32	Verm.v.Baumaschinen u. -geräten	3 367	6 239 137	3 365	5 947 820	3 365	5 933 156
71.34	Verm.v.sonst.Maschinen u.Geräten	8 368	15 872 265	8 346	14 424 744	8 332	14 024 432
71.4	Verm.v.Gebrauchsgütern ang	3 655	3 710 617	3 641	3 343 761	3 633	3 179 931
71.40.4	Videotheken	1 582	723 077	1 582	685 931	1 582	664 632
72	Datenverarbeitung u. Datenbanken	42 175	62 881 692	42 119	59 893 728	42 103	58 864 288
72.1	Hardwareberatung	4 168	2 739 185	4 161	2 647 941	4 161	2 644 416
72.2	Softwarehäuser	16 298	21 017 331	16 273	19 823 813	16 263	19 636 852
72.20.1	Softwareberatung	7 178	4 481 809	7 170	4 260 052	7 166	4 213 306
72.20.2	Softwareentwicklung	9 120	16 535 522	9 103	15 563 760	9 097	15 423 546
72.3	Datenverarbeitungs- dienste	17 182	31 687 166	17 164	30 286 309	17 160	29 513 054
72.6	Sonst.m.d.Datenverarbei- tung verb.Tätigkeiten ...	3 347	5 801 881	3 344	5 667 728	3 342	5 645 019
73	Forschung u.Entwicklung ..	6 053	8 037 304	6 038	6 795 131	5 903	6 097 806
74	Erbrg.v.Dienstleistungen überwiegend f.Untern. ...	408 277	446 741 149	407 741	393 245 415	406 717	382 407 715
74.11	Rechtsberatung	45 626	23 484 436	45 618	23 112 148	45 588	22 978 359
74.11.1	Rechtsanwaltskanzleien m.Notariat	5 502	4 000 880	5 502	3 975 250	5 500	3 961 565
74.11.2	Rechtsanwaltskanzleien oh.Notariat	34 319	15 205 738	34 316	15 020 497	34 296	14 944 057
74.11.3	Notariat	1 958	2 354 901	1 958	2 354 151	1 958	2 352 150
74.12	Wirtschaftsprüfung u. Steuerberatung	42 246	34 017 221	42 240	33 884 671	42 234	33 838 066
74.12.1	Praxen v.Wirtsch.prüf., Wirtschaftsprüfungsges. .	2 202	6 898 075	2 200	6 838 879	2 196	6 826 713
74.12.2	Praxen v.vereid.Buch- prüf.,Buchprüfungsges. ..	591	266 104	590	259 347	590	249 871
74.12.3	Praxen v.Steuerberatern, Steuerberatungsges.	24 487	20 292 096	24 494	20 240 705	24 494	20 224 121
74.12.4	Praxen v.Steuerbevoll- mächtigten	12 044	6 098 243	12 044	6 089 488	12 044	6 084 114
74.12.5	Buchführung (oh.Daten- verarbeitungsdienste) ...	2 912	462 702	2 912	456 252	2 910	453 247
74.13	Markt-u.Meinungs- forschung	2 781	4 371 326	2 774	4 195 921	2 761	3 947 981
74.14	Unternehmens-u.Public- Relations-Beratung	38 986	32 971 205	38 839	30 754 392	38 801	30 195 277
74.15	Beteiligungsges. (oh.Kapitalanlageges.) ..	6 161	92 338 163	6 120	62 962 867	6 105	60 598 632
74.2	Archit.-u.Ingenieurbüros	119 654	73 405 662	119 522	69 080 653	119 445	68 407 768
74.20.1	Archit.büros f.Hochbau u.f.Innenarchitektur	35 881	14 994 826	35 871	14 667 325	35 853	14 662 569
74.20.4	Ingenieurbüros f.bau- technische Gesamtplanung	27 582	18 768 674	27 554	17 535 891	27 549	17 555 986
74.20.5	Ingenieurbüros f. technische Fachplanung ..	34 598	25 109 941	34 536	23 046 778	34 521	22 896 723
74.4	Werbung	35 763	42 509 654	35 750	41 749 755	35 638	41 018 877
74.40.1	Werbegestaltung	14 832	15 644 309	14 828	15 369 018	14 764	15 181 080
74.40.2	Werbemittelverbreitung u.Werbemittlung	20 931	26 865 345	20 922	26 380 737	20 874	25 835 797
74.5	Gewerbsm.Vermittlung u. Überlassung v.Arbeitskr.	2 880	10 796 123	2 877	10 611 995	2 868	10 481 332
74.6	Detekteien u.Schutz- dienste	3 509	5 740 855	3 508	5 640 882	3 507	5 631 627
74.60.2	Personen-u.Objektschutz- dienste	2 237	5 475 062	2 236	5 376 577	2 236	5 371 156
74.7	Reinigung v.Gebäuden, In- ventar u.Verkehrsmitteln	22 545	19 717 953	22 541	19 525 627	22 535	19 383 861
74.70.1	Reinigung v.Gebäuden, Räumen u.Inventar	13 998	16 864 466	13 994	16 692 097	13 988	16 552 718
74.8	Erbrg.v.sonst.Dienst- leistg.übw.f.Unternehmen	84 754	100 475 632	84 594	86 020 289	83 915	80 317 562
74.81	Fotograf.Gewerbe u. fotograf.Laboratorien ...	8 183	4 207 569	8 181	3 973 691	8 065	3 777 624
74.82	Abfüll-u.Verpackungs- gewerbe	996	3 030 768	995	2 585 716	994	2 491 968
74.83	Schreib-u.Übersetzungs- büros	14 444	2 226 164	14 436	2 171 715	14 319	2 124 651
74.84	Erbrg.v.Dienstleistg. übw.f.Unternehmen ang ...	61 131	91 011 131	60 982	77 289 167	60 537	71 923 320
74.84.5	Auskunfteien	809	1 072 608	807	1 040 191	805	1 036 563
74.84.6	Inkassobüros	731	7 476 758	730	7 281 039	729	6 403 461
74.84.7	Sonst.Vermögensberatung u.Vermögensverwaltung ...	9 083	46 745 553	9 034	36 645 963	8 989	33 807 784
74.84.8	Erbrg.v.sonst.Dienst- leistg.übw.f.Untern.ang .	34 877	24 315 864	34 789	21 508 584	34 678	20 432 328
L / 75	Öff.Verw.,Verteidigung, Sozialversicherung	752	6 614 703	749	3 889 297	706	3 062 976
75.1	Öffentliche Verwaltung ..	716	6 564 263	.	.	670	3 038 511
M / 80	Erziehung u.Unterricht ..	25 785	8 461 476	25 738	5 908 158	25 580	5 571 694
80.4	Erwachsenenbildung u. sonst.Unterricht	24 933	6 963 690	24 889	5 379 242	24 756	5 099 479
80.41	Fahrschulen	14 147	3 005 960	14 144	2 822 053	14 138	2 767 981
80.41.1	Kraftfahrschulen	13 786	2 883 100	13 783	2 716 948	13 780	2 667 198
80.42	Erwachsenenbildung u. Unterricht ang	10 786	3 957 730	10 745	2 557 189	10 618	2 331 497

1) Steuerpflichtige mit Lieferungen und Leistungen über 32 500 DM.
2) Ohne Umsatzsteuer.

3) Durchschnittsbesteuerte Umsätze land- und
forstwirtschaftlicher Betriebe.

Leistungen 1998 nach Arten und ausgewählten Wirtschaftszweigen

Leistungen		Steuerfreie Lieferungen und Leistungen						Nummer der Klassifi- kation der Wirt- schafts- zweige
		zusammen		darunter				
zu 7 v.H.				mit Vorsteuerabzug		ohne Vorsteuerabzug		
Fälle	1 000 DM	Fälle	1 000 DM	Fälle	1 000 DM	Fälle	1 000 DM	
82	8 488	398	291 317	317	227 466	113	63 851	71.32
819	384 479	1 279	1 447 521	937	1 113 385	474	334 129	71.34
938	159 930	357	366 856	236	86 966	148	279 890	71.4
.	.	95	37 146	69	26 919	36	10 228	71.40.4
2 498	944 854	6 647	2 987 964	5 144	2 580 285	2 141	407 625	72
221	2 756	496	91 244	350	68 821	191	22 397	72.1
898	137 878	2 723	1 193 519	2 133	1 040 806	846	152 707	72.2
360	37 187	866	221 757	600	174 910	333	46 847	72.20.1
538	100 691	1 857	971 762	1 533	865 895	513	105 860	72.20.2
1 084	747 121	2 709	1 400 857	2 107	1 191 642	871	209 194	72.3
224	14 407	547	134 153	418	116 682	180	17 471	72.6
1 147	697 889	1 100	1 242 174	733	1 027 243	487	214 930	73
26 066	9 986 520	43 862	53 495 735	25 341	36 707 717	22 032	16 786 822	74
2 915	56 044	6 276	372 288	1 986	218 098	4 805	154 190	74.11
412	1 399	955	25 630	249	7 845	785	17 785	74.11.1
2 196	20 953	4 788	185 241	1 449	87 722	3 726	97 519	74.11.2
83	656	88	750	46	259	46	491	74.11.3
2 491	25 009	2 638	132 550	1 346	25 985	1 443	106 565	74.12
207	3 853	270	59 197	132	6 826	153	52 371	74.12.1
40	8 671	47	6 757	19	1 981	33	4 776	74.12.2
1 615	7 837	1 669	51 391	881	13 744	889	37 647	74.12.3
563	2 028	511	8 755	266	1 549	269	7 206	74.12.4
66	2 620	141	6 450	48	1 884	99	4 566	74.12.5
325	228 466	485	175 404	345	145 516	192	29 883	74.13
2 799	483 999	5 754	2 216 813	3 144	1 397 579	3 091	819 154	74.14
640	2 223 235	1 636	29 375 296	915	23 317 045	945	6 058 251	74.15
3 341	702 521	9 531	4 325 009	5 816	2 761 294	4 359	1 563 644	74.2
786	18 082	1 615	327 502	665	65 491	1 029	261 988	74.20.1
535	11 434	1 995	1 232 784	1 053	434 685	1 059	798 094	74.20.4
877	135 439	3 726	2 063 163	2 796	1 838 832	1 219	224 270	74.20.5
3 769	530 686	4 405	759 900	3 430	653 253	1 314	106 149	74.4
1 608	138 739	1 692	275 292	1 288	244 608	534	30 202	74.40.1
2 161	391 947	2 713	484 608	2 142	408 645	780	75 947	74.40.2
115	74 413	277	184 127	168	27 174	129	156 953	74.5
141	8 778	222	99 974	120	82 496	119	17 478	74.6
109	4 921	181	98 485	100	81 316	96	17 170	74.60.2
534	127 706	1 149	192 326	732	169 196	493	23 130	74.7
433	126 225	759	172 369	512	153 577	305	18 793	74.70.1
8 706	5 425 280	10 873	14 455 343	6 866	7 456 651	4 942	6 998 151	74.8
1 694	182 787	1 084	233 878	853	218 821	300	14 642	74.81
63	90 981	209	445 052	187	433 249	41	11 803	74.82
990	45 435	1 198	54 449	609	37 581	675	16 868	74.83
5 959	5 106 077	8 382	13 721 964	5 217	6 766 999	3 926	6 954 838	74.84
60	3 583	123	32 417	67	29 910	66	2 507	74.84.5
47	865 736	116	195 720	52	120 464	79	75 256	74.84.6
812	2 828 674	2 318	10 099 589	1 077	3 947 931	1 518	6 151 541	74.84.7
2 717	1 018 077	4 058	2 807 280	2 743	2 165 938	1 665	641 340	74.84.8
487	821 789	212	2 725 405	24	343 803	201	2 380 088	L / 75
10 089	308 271	5 099	2 553 318	976	74 829	4 435	2 478 490	75.1
9 784	256 487	4 795	1 584 448	904	65 003	4 172	1 519 445	80.4
7 485	52 031	2 542	183 907	454	16 930	2 239	166 977	80.41
7 327	47 719	2 478	166 152	424	15 340	2 198	150 812	80.41.1
2 299	204 455	2 253	1 400 541	450	48 073	1 933	1 352 468	80.42

Nummer der Klassi- fikation der Wirt- schafts- zweige	Wirtschaftsgliederung	Insgesamt		Steuerpflichtige Lieferungen und			
		Steuer- pflich- tige 1)	Lieferungen und Leistungen 2)	zusammen		darunter	
				zu 15 bzw. 16 v.H.			
		Anzahl	1 000 DM	Fälle	1 000 DM	Fälle	1 000 DM
N / 85	Gesundheits-, Veterinär- u. Sozialwesen	31 855	60 007 051	31 666	13 741 133	24 996	8 467 882
85.1	Gesundheitswesen	19 834	42 712 780	19 676	7 655 854	13 374	4 604 623
85.2	Veterinärwesen	8 523	2 871 564	8 522	2 856 777	8 482	2 617 914
85.3	Sozialwesen	3 498	14 422 706	3 468	3 228 503	3 140	1 245 344
0	Erbringung sonst. öff. u. persönl. Dienstleistungen Abwasser-, Abfallbeseiti- gung u. sonst. Entsorgung ..	250 431	162 558 435	250 230	138 986 114	241 548	118 217 492
90	Interessenvertr., kirchl. u. sonst. rel. Vereinig. ...	5 258	25 742 986	5 255	25 160 521	5 247	25 015 571
91	Kultur, Sport u. Unterhaltung	6 574	8 436 970	6 562	5 252 362	6 186	3 447 237
92.1	Film- u. Videofilmherst., -verleih, -vertrieb usw. ..	81 734	74 315 536	81 693	57 331 755	73 826	40 317 558
92.11	Film- u. Videofilm- herstellung	7 370	18 329 815	7 366	17 745 143	7 118	7 323 531
92.12	Filmverleih u. Video- programmanbieter	4 405	13 336 746	4 402	12 928 585	4 188	5 154 455
92.2	Hörfunk- u. Fernsehinstal- ten, H.V.-programmen	1 876	2 500 497	1 876	2 357 960	1 852	1 206 305
92.3	Erbrg. v. sonst. kultu- rellen u. ä. Leistungen ...	646	13 525 333	645	13 367 954	629	12 524 886
92.4	Korrespondenz-, Nachrich- tenbüros, selbst. Journal. ...	31 711	9 259 304	31 693	8 069 689	27 246	5 192 146
92.6	Sport	11 383	2 994 689	11 380	2 950 057	8 556	1 855 028
92.7	Erbrg. v. sonst. Dienstlei- stg. f. Unterhaltung u. ä. ..	16 926	7 742 183	16 919	6 908 149	16 708	5 957 789
92.71	Spiel-, Wett-u. Lotteriewesen	12 701	21 711 039	12 694	7 735 973	12 629	7 125 595
92.71.1	Spielhallen u. Betrieb v. Spielautomaten	9 387	20 143 135	9 383	6 242 696	9 370	5 905 641
93	Erbringung v. sonst. Dienstleistungen ..	6 156	4 551 874	6 154	4 500 846	6 146	4 464 571
93.01	Wäscherei u. chemische Reinigung	156 865	54 062 942	156 720	51 241 476	156 289	49 437 126
93.01.1	Wäscherei	8 723	5 009 952	8 719	4 943 274	8 716	4 914 419
93.01.3	Chem. Reinigung u. Bekleidg. färberei	2 664	2 470 291	2 663	2 448 349	2 661	2 426 595
93.02	Friseurgewerbe u. Kosmetiksalons	3 820	2 004 404	3 819	1 984 135	3 818	1 979 568
93.02.1	Damen- u. Herren- Friseurgewerbe	62 476	11 408 489	62 465	11 349 030	62 459	11 312 859
93.02.2	Damenfriseurgewerbe	42 584	8 669 298	42 577	8 650 559	42 574	8 632 131
93.02.3	Herrenfriseurgewerbe	5 571	932 189	5 571	931 597	5 571	930 489
93.02.4	Kosmetiksalons	1 364	227 881	1 363	227 330	1 363	226 443
93.03	Bestattungswesen	12 957	1 579 121	12 954	1 539 544	12 951	1 523 795
93.04	Bäder, Saunas, Solarien u. ä.	4 032	2 808 301	4 030	2 770 533	4 030	2 616 367
93.04.2	Solarien u. Massagesalons (oh. med. Massagen)	6 018	2 065 615	6 016	1 992 766	5 995	1 680 382
93.05	Erbringung v. Dienstleistungen ang	4 924	1 434 958	4 923	1 408 146	4 919	1 342 806
93.05.3	Erbrg. v. sonst. Dienstleistungen ang	75 616	32 770 584	75 490	30 185 872	75 089	28 913 099
		61 164	28 800 884	61 055	26 418 172	60 750	25 375 282

1) Steuerpflichtige mit Lieferungen und Leistungen über 32 500 DM.
2) Ohne Umsatzsteuer.

3) Durchschnittsbesteuerte Umsätze land- und
forstwirtschaftlicher Betriebe.

Leistungen 1998 nach Arten und ausgewählten Wirtschaftszweigen

Leistungen		Steuerfreie Lieferungen und Leistungen						Nummer der Klassifi- kation der Wirt- schafts- zweige
		zusammen		darunter				
zu 7 v.H.				mit Vorsteuerabzug		ohne Vorsteuerabzug		
Fälle	1 000 DM	Fälle	1 000 DM	Fälle	1 000 DM	Fälle	1 000 DM	
19 308	5 252 450	9 324	46 265 918	1 194	1 060 067	8 534	45 205 851	N / 85
11 658	3 039 994	7 828	35 056 927	734	941 762	7 383	34 115 164	85.1
5 902	236 671	567	14 788	261	11 033	329	3 754	85.2
1 748	1 975 785	929	11 194 204	199	107 271	822	11 086 933	85.3
56 985	20 662 417	20 247	23 572 320	10 923	3 412 812	10 854	20 159 449	0
478	130 665	896	582 466	666	390 548	345	191 918	90
3 503	1 777 147	1 150	3 184 608	430	196 624	882	2 987 984	91
40 940	16 990 208	8 739	16 983 781	4 070	1 092 404	5 300	15 891 337	92
3 300	10 426 334	963	584 672	714	510 805	341	73 838	92.1
1 700	7 773 454	650	408 160	506	358 282	204	49 878	92.11
735	1 151 489	231	142 538	177	140 045	78	2 465	92.12
233	836 233	115	157 379	88	30 330	41	127 049	92.2
17 357	2 872 335	2 995	1 189 615	1 527	139 522	1 651	1 050 090	92.3
7 205	1 093 318	820	44 631	471	35 022	390	9 602	92.4
8 288	950 809	2 309	834 033	580	127 036	1 886	706 998	92.6
3 887	597 339	1 280	13 975 066	528	224 676	875	13 750 391	92.7
2 680	324 370	891	13 900 439	348	198 619	630	13 701 819	92.71
.	.	351	51 029	149	39 607	233	11 422	92.71.1
12 064	1 764 398	9 462	2 821 466	5 757	1 733 237	4 327	1 088 210	93
309	27 237	477	66 678	301	53 446	219	13 232	93.01
117	20 511	190	21 942	113	12 674	94	9 268	93.01.1
119	4 266	203	20 269	133	16 630	90	3 639	93.01.3
1 866	32 934	1 302	59 460	619	38 120	742	21 340	93.02
870	15 650	700	18 739	326	14 017	407	4 722	93.02.1
100	933	83	592	37	198	49	395	93.02.2
46	869	29	551	15	420	15	130	93.02.3
850	15 481	490	39 578	241	23 485	271	16 093	93.02.4
802	154 039	321	37 767	173	13 721	169	24 046	93.03
1 912	310 099	388	72 849	115	13 219	286	59 629	93.04
1 254	64 263	228	26 812	87	9 795	151	17 018	93.04.2
7 175	1 240 089	6 974	2 584 712	4 549	1 614 731	2 911	969 962	93.05
5 716	1 012 291	5 896	2 382 712	3 902	1 484 866	2 410	897 826	93.05.3

Nummer der Klassifikation der Wirtschaftszweige	Wirtschaftsgliederung	Insgesamt		Einzelunternehmen	
		Steuerpflichtige 5)	Lieferungen und Leistungen 6)	Steuerpflichtige 5)	Lieferungen und Leistungen 6)
		Anzahl	1 000 DM	Anzahl	1 000 DM
A - 0	Wirtschaftszweige insgesamt	2 859 983	7 391 564 387	2 033 853	983 437 343
A	Land- u. Forstwirtschaft	61 101	41 359 437	47 331	16 286 097
01	Landwirtschaft, gewerbliche Jagd	57 754	39 765 035	44 528	15 388 972
B / 05	Fischerei u. Fischzucht	881	588 005	686	183 936
C	Bergbau u. Gew. v. Steinen u. Erden	3 126	47 906 154	620	836 088
CA	Kohlenbergbau, Torfgew., Gew. v. Erdöl u. Erdgas usw. ...	258	31 034 048	66	31 219
CB	Erzbergbau, Gew. v. Steinen u. Erden, sonst. Bergbau	2 868	16 872 106	554	804 870
D	Verarbeitendes Gewerbe	294 675	2 654 132 832	172 987	131 680 106
DA	Ernährungsgewerbe u. Tabakverarbeitung	51 416	326 477 870	40 406	35 680 053
15	Ernährungsgewerbe	51 357	293 977 703	40 391	35 660 382
15.1	Schlachten u. Fleischverarbeitung	20 046	49 616 505	16 665	14 742 217
15.11	Schlachten (oh. Schlachten v. Geflügel)	1 125	8 300 679	681	588 035
15.13	Fleischverarbeitung	18 842	39 110 772	15 955	14 074 756
15.3	Obst- u. Gemüseverarbeitung	799	11 110 982	324	480 366
15.5	Milchverarbeitung	739	42 285 909	251	665 299
15.51	Milchverarbeitung (oh. H. v. Speiseeis)	524	40 496 346	.	.
15.6	Mahl- u. Schäl- u. H. v. Stärke u. Stärkeerzeugn.	1 036	11 867 647	747	1 023 498
15.7	H. v. Futtermitteln	731	11 819 215	331	341 652
15.8	Sonst. Ernährungsgewerbe (oh. Getränkeherstellung) ..	24 181	100 907 540	20 409	16 417 990
15.81	H. v. Backwaren (oh. Dauerbackwaren)	22 130	31 397 249	19 396	15 183 485
15.82	H. v. Dauerbackwaren	306	5 229 089	178	240 702
15.84	H. v. Süßwaren (oh. Dauerbackwaren)	373	15 240 808	168	202 833
15.89	H. v. sonst. Nahrungsmitteln (oh. Getränke)	672	17 197 503	304	294 396
15.9	Getränkeherstellung	3 448	47 109 214	1 522	1 839 492
15.91	H. v. Spirituosen	573	7 303 341	346	231 180
15.96	H. v. Bier	1 089	20 613 636	397	854 449
15.98	Mineralbrunnen, H. v. Erfrischungsgetränken	457	12 743 669	.	.
DB	Textil- u. Bekleidungsgewerbe	14 099	70 129 226	8 978	3 924 194
17	Textilgewerbe	7 021	41 609 909	3 885	1 977 343
17.1	Spinnstoffaufbereitung u. Spinnerei	271	6 376 039	105	52 807
17.2	Weberei	726	8 799 026	308	180 848
17.3	Textilveredlung	661	3 378 043	303	130 910
17.4	H. v. Konfektion, Textilwaren (oh. Bekleidung)	1 480	6 241 190	848	531 816
17.5	Sonst. Textilgewerbe (oh. H. v. Maschenware)	3 123	13 880 665	1 886	793 905
18	Bekleidungsgewerbe	7 078	28 519 317	5 093	1 946 851
18.2	H. v. Bekleidung (oh. Lederbekleidung)	6 234	27 882 198	4 402	1 708 680
18.22	H. v. Oberbekleidg. (oh. Arbeits- u. Berufsbekleidg.) ...	3 129	19 554 727	.	.
18.23	H. v. Wäsche	443	3 621 340	.	.
18.24	H. v. sonst. Bekleidg. u. Bekleidungszubehör	2 483	3 742 900	1 868	582 712
DC / 19	Ledergewerbe	2 959	11 589 935	2 107	1 046 202
19.3	H. v. Schuhen	1 693	8 910 039	1 275	564 453
DD / 20	Holzgewerbe (oh. H. v. Möbeln)	22 877	48 377 637	16 784	11 533 550
20.1	Säge-, Hobel- u. Holzimprägnierwerke	4 181	9 411 359	2 977	2 898 837
20.3	H. v. Konstr.-, Fertigt.-, Ausbauelement u. ä. a. Holz ..	12 716	21 716 302	9 504	6 140 849

1) Einschl. Gesellschaften des bürgerlichen Rechts u. ä.

2) Einschl. GmbH & Co. KG.

3) Einschl. KGaA und bergrechtliche Gewerkschaften.

4) Erwerbs- und Wirtschaftsgenossenschaften, Betriebe gewerblicher Art von Körperschaften des öffentlichen Rechts, sonstige Rechtsformen.

der Rechtsform der Unternehmen und ausgewählten Wirtschaftszweigen

Offene Handelsgesell- schaften 1)		Kommandit- gesellschaften 2)		Aktien- gesellschaften 3)		Gesellschaften mit beschränkter Haftung		Übrige Rechtsformen 4)		Nummer der Klassifi- kation der Wirt- schafts- zweige
Steuer- pflich- tige 5)	Lieferungen und Leistungen 6)	Steuer- pflich- tige 5)	Lieferungen und Leistungen 6)	Steuer- pflich- tige 5)	Lieferungen und Leistungen 6)	Steuer- pflich- tige 5)	Lieferungen und Leistungen 6)	Steuer- pflich- tige 5)	Lieferungen und Leistungen 6)	
Anzahl	1 000 DM	Anzahl	1 000 DM	Anzahl	1 000 DM	Anzahl	1 000 DM	Anzahl	1 000 DM	
251 332	448 211 057	96 057	1 653 820 440	3 139	1 589 196 031	426 724	2 363 929 849	48 878	352 969 668	A - 0
6 574	3 872 213	990	3 854 858	80	1 132 084	4 215	9 685 670	1 911	6 528 515	A
6 322	3 758 484	974	3 734 242	.	.	4 055	9 384 491	.	.	01
106	85 409	17	29 567	-	-	39	154 892	33	134 201	B / 05
190	9 985 161	705	5 668 252	156	25 810 813	1 442	5 594 896	13	10 944	C
30	8 986 300	35	269 944	12	20 277 429	110	1 464 976	5	4 179	CA
160	998 860	670	5 398 308	144	5 533 384	1 332	4 129 919	8	6 764	CB
17 706	95 104 508	25 468	657 679 926	768	900 544 245	75 080	802 666 296	2 666	66 457 752	D
2 847	14 492 547	2 359	108 667 209	108	35 559 185	4 834	107 595 536	862	24 483 340	DA
.	4 809	78 380 247	858	24 468 131	15
1 097	3 244 300	513	16 582 089	13	2 259 791	1 684	10 810 992	74	1 977 116	15.1
.	.	56	2 140 480	.	.	274	2 935 683	38	1 703 652	15.11
1 021	2 759 646	440	13 224 466	9	1 786 656	1 383	7 084 499	34	180 747	15.13
68	816 764	142	6 611 461	3	383 004	218	2 545 341	44	274 047	15.3
46	1 233 271	72	10 385 227	6	3 110 483	146	9 345 763	218	17 545 867	15.5
24	1 140 468	67	9 093 202	6	3 110 483	124	8 975 755	.	.	15.51
85	266 700	115	4 340 303	.	.	76	5 339 693	.	.	15.6
42	165 357	101	4 050 799	.	.	197	4 686 471	.	.	15.7
1 126	5 425 141	658	41 869 218	21	12 402 710	1 910	24 620 224	57	172 256	15.8
976	1 756 316	318	6 534 569	.	.	1 405	7 537 467	.	.	15.81
.	.	44	4 188 002	.	.	59	648 008	3	417	15.82
26	3 094 574	85	9 207 575	-	-	87	2 679 844	7	55 982	15.84
.	.	98	6 302 238	.	.	207	5 087 587	7	9 060	15.89
351	2 948 017	687	20 636 817	56	13 394 210	460	6 731 387	372	1 559 290	15.9
56	610 844	68	3 285 539	.	.	69	872 302	.	.	15.91
110	1 748 534	353	8 971 410	40	6 518 527	169	2 322 887	20	197 829	15.96
30	403 594	128	5 530 928	8	4 106 667	91	2 328 296	.	.	15.98
646	3 381 601	1 626	35 337 848	58	8 693 782	2 683	18 385 925	108	405 877	DB
351	1 380 210	1 022	20 647 537	40	5 809 275	1 639	11 509 327	84	286 217	17
12	85 112	70	2 955 845	12	1 345 615	66	1 918 133	6	18 527	17.1
36	220 119	201	5 332 340	14	1 630 829	154	1 417 326	13	17 563	17.2
.	.	126	1 651 922	.	.	186	1 458 650	.	.	17.3
.	.	161	2 569 364	.	.	365	1 397 882	.	.	17.4
130	264 829	338	6 933 405	10	1 298 102	720	4 410 802	39	179 622	17.5
295	2 001 391	604	14 690 311	18	2 884 507	1 044	6 876 597	24	119 660	18
.	.	570	14 505 613	18	2 884 507	960	6 716 241	.	.	18.2
110	1 246 875	306	10 517 046	15	2 304 559	503	4 589 947	.	.	18.22
22	574 963	83	1 921 119	.	.	66	501 340	5	5 501	18.23
118	135 072	155	1 544 752	.	.	329	1 361 925	.	.	18.24
169	339 587	186	3 001 204	10	2 201 807	463	4 865 877	24	135 258	DC / 19
.	.	73	1 833 709	7	2 128 383	226	4 061 416	.	.	19.3
1 446	2 763 061	1 329	18 925 244	8	1 026 469	3 185	13 785 623	125	343 691	DD / 20
362	936 332	401	3 515 797	.	.	437	1 928 173	.	.	20.1
749	1 153 174	526	7 179 200	5	22 420	1 854	7 135 277	78	85 382	20.3

5) Steuerpflichtige mit Lieferungen und Leistungen über 32 500 DM.

6) Ohne Umsatzsteuer.

Nummer der Klassifi- kation der Wirt- schafts- zweige	Wirtschaftsgliederung	Insgesamt		Einzelunternehmen	
		Steuer- pflich- tige 5)	Lieferungen und Leistungen 6)	Steuer- pflich- tige 5)	Lieferungen und Leistungen 6)
		Anzahl	1 000 DM	Anzahl	1 000 DM
20.5	H.v.Holzwaren ang,Kork-,Flecht-u.Korbwaren	4 914	7 487 656	3 709	1 858 662
DE	Papier-,Verlags-u.Druckgewerbe	30 643	182 925 408	14 512	9 750 783
21	Papiergewerbe	2 966	63 968 656	1 101	1 193 113
21.1	H.v.Holzstoff,Zellstoff,Papier,Karton u.Pappe	745	33 712 468	202	223 659
21.2	Papier-,Karton-u.Pappe-Verarbeitung	2 221	30 256 188	899	969 454
21.21	H.v.Wellpapier u.-pappe,Verpackungsmitteln	911	15 735 309	256	592 971
21.23	H.v.Schreibwaren,Bürobedarf a.Papier u.Pappe	523	4 251 107	287	143 171
22	Verlags-,Druckgewerbe,Vervielfältigung	27 677	118 956 752	13 411	8 557 670
22.1	Verlagsgewerbe	9 297	68 122 328	3 576	1 928 421
22.11	Buchverlag u.Musikverlag	3 539	23 624 489	1 383	763 516
22.11.1	Buchverlag (oh.Adreßbuchverlag)	2 373	19 927 983	902	590 684
22.12	Zeitungsverlag	632	16 956 506	168	107 730
22.12.1	Verlag v.Tageszeitungen	367	15 792 175	89	81 460
22.13	Zeitschriftenverlag	1 957	19 378 433	518	460 009
22.13.1	Verlag v.Fachzeitschriften	729	5 458 807	174	281 888
22.13.2	Verlag v.allgemeinen Zeitschriften	638	10 489 717	192	114 517
22.15	Sonst.Verlagsgewerbe	2 981	6 729 230	1 440	582 485
22.2	Druckgewerbe	17 472	48 704 571	9 368	6 481 248
22.21	Zeitungsdruckerei	405	6 653 447	116	113 247
22.22	Druckerei (oh.Zeitungsdruckerei)	12 897	36 558 891	6 791	5 303 453
22.3	Vervielf.v.besp.Ton-,Bild-u.Datenträgern	908	2 129 854	467	148 001
DF / 23	Kokerei,Mineralölverarbeitung,H.v.Brutstoffen	181	144 057 537	36	152 323
23.2	Mineralölverarbeitung	143	139 414 517	23	146 936
DG / 24	Chemische Industrie	4 799	244 084 224	1 306	1 242 022
24.1	H.v.chemischen Grundstoffen	1 170	130 332 111	276	384 358
24.14	H.v.sonst.organischen Grundstoffen u.Chemik.	681	95 259 193	158	286 594
24.3	H.v.Anstrichmitteln,Druckfarben u.Kitten	529	12 670 426	93	118 581
24.4	H.v.pharmazeut.Erzeugn.	819	45 041 303	135	231 614
24.5	H.v.Seifen,Wasch-,Reinigungs-u.Körperpflegem.	827	25 216 201	335	160 283
24.6	H.v.sonst.chemischen Erzeugnissen	1 311	23 889 290	429	305 224
24.66	H.v.chemischen Erzeugnissen ang	885	18 361 548	263	194 900
DH / 25	H.v.Gummi-u.Kunststoffwaren	8 019	88 008 400	2 993	5 033 565
25.1	H.v.Gummiwaren	1 197	24 786 649	616	620 198
25.2	H.v.Kunststoffwaren	6 822	63 221 751	2 377	4 413 367
25.24	H.v.sonst.Kunststoffwaren	4 956	37 726 333	1 816	2 891 865
DI / 26	Glasgewerbe,Keramik,Verarb.v.Steinen u.Erden	14 996	83 418 080	8 110	4 924 916
26.1	H.u.Verarb.v.Glas	1 905	15 848 671	1 036	608 125
26.15	H.,Veredlg.u.Verarb.v.sonst.Glas,techn.Glasw.	1 031	7 010 357	605	310 043
26.2	Keramik (oh.Ziegelei u.Baukeramik)	1 855	11 184 037	1 190	373 634
26.21	H.v.keramischen Haushaltsw.u.Ziergegenst.	1 086	2 111 306	812	241 293
26.22	H.v.Sanitärkeramik	303	2 948 481	.	.
26.6	H.v.Erzeugnissen a.Beton,Zement u.Gips	4 131	31 253 635	1 316	1 244 160
26.61	H.v.Betonerzeugnissen f.d.Bau u.Kalksandsteinen ...	1 887	14 419 805	657	532 582
26.61.2	H.v.Konstruktionsteilen,Fertigb.t.a.Beton usw.	1 209	11 324 122	396	412 003

1) Einschl. Gesellschaften des bürgerlichen Rechts u.ä.

2) Einschl. GmbH & Co. KG.

3) Einschl. KGaA und bergrechtliche Gewerkschaften.

4) Erwerbs- und Wirtschaftsgenossenschaften, Betriebe gewerblicher Art von Körperschaften des öffentlichen Rechts, sonstige Rechtsformen.

der Rechtsform der Unternehmen und ausgewählten Wirtschaftszweigen

Offene Handelsgesell- schaften 1)		Kommandit- gesellschaften 2)		Aktien- gesellschaften 3)		Gesellschaften mit beschränkter Haftung		Übrige Rechtsformen 4)		Nummer der Klassifi- kation der Wirt- schafts- zweige
Steuer- pflich- tige 5)	Lieferungen und Leistungen 6)	Steuer- pflich- tige 5)	Lieferungen und Leistungen 6)	Steuer- pflich- tige 5)	Lieferungen und Leistungen 6)	Steuer- pflich- tige 5)	Lieferungen und Leistungen 6)	Steuer- pflich- tige 5)	Lieferungen und Leistungen 6)	
Anzahl	1 000 DM	Anzahl	1 000 DM	Anzahl	1 000 DM	Anzahl	1 000 DM	Anzahl	1 000 DM	
271	354 171	251	2 878 212	-	-	655	2 320 322	28	76 288	20.5
2 415	9 517 702	3 159	75 752 290	73	16 037 905	10 130	69 593 569	354	2 273 158	DE
176	4 232 970	588	24 347 397	18	8 818 592	1 036	24 582 952	47	793 631	21
46	3 252 810	188	10 587 622	.	.	267	11 192 588	.	.	21.1
130	980 160	400	13 759 775	.	.	769	13 390 364	.	.	21.2
49	482 288	220	8 194 724	.	.	372	6 267 239	.	.	21.21
30	157 276	77	2 116 051	.	.	125	883 450	.	.	21.23
2 239	5 284 732	2 571	51 404 893	55	7 219 313	9 094	45 010 617	307	1 479 527	22
865	3 091 521	1 015	32 451 264	34	6 709 753	3 546	22 696 580	261	1 244 789	22.1
371	1 730 396	391	6 428 665	14	6 518 651	1 260	7 814 870	120	368 390	22.11
161	452 287	285	5 209 753	.	.	905	6 807 413	.	.	22.11.1
42	643 549	174	9 153 757	.	.	228	6 942 423	.	.	22.12
18	567 795	133	8 588 121	.	.	117	6 479 257	.	.	22.12.1
179	292 931	260	14 383 613	8	95 135	921	3 955 649	71	191 097	22.13
65	80 667	77	3 610 432	.	.	385	1 408 764	.	.	22.13.1
51	135 047	88	8 775 746	.	.	283	1 396 846	.	.	22.13.2
246	416 089	1 058	2 895 178	.	.	22.15
1 265	2 133 750	1 525	18 794 022	.	.	5 257	20 724 390	.	.	22.2
38	145 908	84	3 890 221	.	.	161	2 495 334	.	.	22.21
941	1 731 213	1 250	13 766 830	16	498 389	3 878	15 235 440	21	23 566	22.22
109	59 461	31	159 608	.	.	291	1 589 646	.	.	22.3
19	5 740 665	29	7 902 869	7	118 279 242	80	11 929 892	10	52 546	DF / 23
12	5 404 653	66	11 198 323	10	52 546	23.2
233	9 597 425	901	36 375 802	55	99 850 893	2 166	80 359 834	138	16 658 247	DE / 24
55	4 089 358	221	6 684 338	14	79 576 460	547	30 601 567	57	8 996 029	24.1
27	3 731 320	135	4 342 907	.	.	327	7 683 266	.	.	24.14
.	.	176	6 742 268	.	.	230	5 257 634	.	.	24.3
42	3 031 520	179	11 623 390	18	4 544 776	431	19 867 669	14	5 742 334	24.4
43	1 657 612	109	3 030 499	8	10 952 139	317	9 106 208	15	309 461	24.5
70	627 631	191	5 985 736	11	4 255 665	579	11 632 158	31	1 082 876	24.6
35	485 972	156	4 950 912	4	3 344 149	402	8 328 476	25	1 057 140	24.66
431	3 886 905	1 291	31 233 759	29	15 699 618	3 207	31 523 993	68	630 560	DH / 25
64	139 488	166	5 746 380	12	12 789 282	329	5 452 637	10	38 664	25.1
367	3 747 417	1 125	25 487 379	17	2 910 335	2 878	26 071 357	58	591 896	25.2
264	2 773 830	789	14 489 709	10	751 924	2 045	16 378 057	32	440 949	25.24
966	2 026 789	2 535	38 513 330	39	11 305 500	3 251	24 053 681	95	2 593 864	DI / 26
111	438 336	246	5 407 885	6	1 485 584	487	5 476 511	19	2 432 228	26.1
.	.	114	2 551 463	-	-	237	1 612 459	.	.	26.15
126	107 431	131	2 213 427	10	3 323 050	386	5 154 598	12	11 897	26.2
.	.	62	689 159	.	.	133	629 140	.	.	26.21
21	14 143	14	128 947	.	.	124	2 431 308	.	.	26.22
217	610 586	1 489	20 641 565	7	274 132	1 069	8 390 680	33	92 512	26.6
.	.	518	10 573 408	.	.	563	2 812 609	26	43 640	26.61
62	205 916	384	8 429 186	.	.	350	2 083 851	.	.	26.61.2

5) Steuerpflichtige mit Lieferungen und Leistungen über 32 500 DM.

6) Ohne Umsatzsteuer.

Nummer der Klassifikation der Wirtschaftszweige	Wirtschaftsgliederung	Insgesamt		Einzelunternehmen	
		Steuerpflichtige 5)	Lieferungen und Leistungen 6)	Steuerpflichtige 5)	Lieferungen und Leistungen 6)
		Anzahl	1 000 DM	Anzahl	1 000 DM
26.63	H.v.Transportbeton	916	9 983 456	86	157 653
26.7	Be-u.Verarb.v.Natursteinen ang	5 659	5 468 885	4 067	2 244 479
DJ	Metallerzg.u.-bearb.,H.v.Metallerzeugnissen	55 559	286 023 889	34 372	26 010 671
27	Metallerzeugung u.-bearbeitung	4 154	109 806 771	1 653	1 700 233
27.3	Sonst.erste Bearb.v.Eisen,Stahl,H.v.Ferroleg.	1 133	16 099 533	565	653 939
27.4	Erzeugung u.erste Bearb.v.NE-Metallen	1 066	19 997 205	437	331 007
27.5	Gießereiindustrie	1 073	14 478 305	344	458 496
28	H.v.Metallerzeugnissen	51 405	176 217 118	32 719	24 310 438
28.1	Stahl-u.Leichtmetallbau	7 944	32 198 221	3 569	3 308 568
28.11	H.v.Stahl-u.Leichtmetallkonstruktionen	4 674	16 043 467	2 287	1 847 844
28.4	H.v.Schmiede-,Preß-,Zieh-,Stanzteilen u.ä.	1 859	14 245 071	1 019	808 820
28.5	Oberfläch.veredlg.,Wärmebehandlg.,Mechanik ang	27 905	34 659 969	21 574	13 761 856
28.52.1	Schlosserei u.Schweißerei	17 602	17 254 222	13 929	8 702 429
28.52.2	Schleiferei u.Dreherei	4 049	5 427 248	3 151	2 239 245
28.6	H.v.Schneidw.,Werkzeug.,Schlössern u.Beschlägen ...	5 812	32 130 074	3 068	2 923 807
28.62	H.v.Werkzeugen	3 937	19 668 783	1 846	2 338 837
28.7	H.v.sonst.EBM-Waren	6 724	44 195 095	3 054	3 080 882
28.74	H.v.Schrauben,Nieten,Ketten u.Federn	1 678	12 174 372	813	970 336
28.75	H.v.EBM-Waren ang	4 317	21 500 583	1 986	1 810 256
DK / 29	Maschinenbau	24 904	334 105 898	9 912	10 635 266
29.1	H.v.Masch.f.d.Erzeugung u.Nutzung v.mech.Energie ..	1 929	38 389 079	490	630 694
29.14	H.v.Lagern,Getrieben,Zahnradern,Antriebsselem.	647	19 337 907	161	183 471
29.2	H.v.sonst.Maschinen f.unspezifische Verwendung	3 810	49 914 900	1 196	1 187 702
29.23	H.v.Kälte-u.lufttechn.Erzeugn.f.gewerbl.Zwecke	1 296	13 439 707	443	389 148
29.24	H.v.Maschinen f.unspezifische Verwendung ang	1 611	25 661 924	517	418 441
29.3	H.v.land-u.forstw.Maschinen	2 922	15 712 619	2 178	1 738 755
29.4	H.v.Werkzeugmaschinen	3 993	38 773 263	1 565	1 770 630
29.5	H.v.Masch.f.sonst.best.Wirtschaftszweige	10 958	163 840 909	3 790	4 914 630
29.52	H.v.Bergwerks-,Bau-u.Baustoffmaschinen	886	18 188 438	302	457 684
29.53	H.v.Masch.f.Ernährungsgewerbe u.Tabakverarb.	1 332	17 704 484	392	414 731
29.54	H.v.Masch.f.d.Textil-,Bekleidg.-u.Ledergewerbe	431	11 768 791	126	91 954
29.56	H.v.Masch.f.best.Wirtschaftszweige ang	7 686	95 766 160	2 790	3 715 106
29.7	H.v.Haushaltsgeräten ang	1 055	26 208 741	.	.
DL	H.v.Büromasch.,DV-Gerät.u.-Einr.;Elektrotech.usw ..	33 039	303 924 502	13 605	9 781 078
30.01	H.v.Büromaschinen	302	3 890 754	117	56 182
30.02	H.v.DV-Gerät.u.-Einr.	4 007	29 233 581	1 714	496 610
31	H.v.Geräten d.Elektriz.erzg.,-verteilung u.ä.	7 025	140 806 488	2 436	2 310 619
31.1	H.v.Elektromotoren,Generatoren,Transformatoren	1 724	18 310 780	594	629 633
31.2	H.v.Elektriz.vertlg.-u.-schalteinrichtungen	858	77 320 076	257	407 536
31.5	H.v.elektrischen Lampen u.Leuchten	1 042	6 392 517	409	389 583
31.6	H.v.elektr.Ausrüstg.ang	2 571	18 066 889	862	624 077
32	Rundfunk-,Fernseh-u.Nachrichtentechnik	4 816	66 759 374	1 720	1 891 520
32.1	H.v.elektronischen Bauelementen	2 341	40 102 613	775	1 068 262
32.2	H.v.nachrichtentechnischen Geräten u.Einr.	1 687	19 000 529	583	507 558

1) Einschl. Gesellschaften des bürgerlichen Rechts u.ä.

2) Einschl. GmbH & Co. KG.

3) Einschl. KGaA und bergrechtliche Gewerkschaften.

4) Erwerbs- und Wirtschaftsgenossenschaften, Betriebe gewerblicher Art von Körperschaften des öffentlichen Rechts, sonstige Rechtsformen.

der Rechtsform der Unternehmen und ausgewählten Wirtschaftszweigen

Offene Handelsgesell- schaften 1)		Kommandit- gesellschaften 2)		Aktien- gesellschaften 3)		Gesellschaften mit beschränkter Haftung		Übrige Rechtsformen 4)		Nummer der Klassifi- kation der Wirt- schafts- zweige
Steuer- pflich- tige 5)	Lieferungen und Leistungen 6)	Steuer- pflich- tige 5)	Lieferungen und Leistungen 6)	Steuer- pflich- tige 5)	Lieferungen und Leistungen 6)	Steuer- pflich- tige 5)	Lieferungen und Leistungen 6)	Steuer- pflich- tige 5)	Lieferungen und Leistungen 6)	
Anzahl	1 000 DM	Anzahl	1 000 DM	Anzahl	1 000 DM	Anzahl	1 000 DM	Anzahl	1 000 DM	
24	124 180	622	6 278 252	-	-	181	3 377 302	3	46 069	26.63
421	358 940	250	994 177	4	13 315	901	1 848 890	16	9 084	26.7
3 302	11 830 755	4 580	87 579 765	71	60 997 898	12 986	97 575 281	248	2 029 519	DJ
280	2 406 887	652	21 175 471	19	44 065 813	1 481	39 457 713	69	1 000 654	27
.	.	152	6 521 483	.	.	327	6 866 239	12	63 736	27.3
78	131 411	142	6 312 226	6	2 529 186	376	9 846 738	27	846 636	27.4
73	299 928	241	5 394 984	5	970 598	402	7 338 034	8	16 266	27.5
3 022	9 423 868	3 928	66 404 294	52	16 932 085	11 505	58 117 568	179	1 028 865	28
527	1 746 920	705	12 172 587	10	245 864	3 055	14 559 329	78	164 953	28.1
311	866 333	393	6 076 396	6	101 975	1 621	7 040 613	56	110 306	28.11
106	738 545	323	7 539 343	6	488 132	396	4 623 268	9	46 963	28.4
1 443	2 222 066	957	7 339 832	4	1 066 553	3 887	10 182 971	40	86 692	28.5
878	1 119 309	419	2 112 411	.	.	2 351	4 893 487	.	.	28.52.1
255	424 533	132	1 524 106	-	-	507	1 227 563	4	11 802	28.52.2
367	1 517 545	771	14 780 373	18	3 443 444	1 572	9 370 719	16	94 187	28.6
260	1 050 111	519	7 839 238	10	1 498 345	1 289	6 908 669	13	33 583	28.62
529	3 064 899	1 017	20 864 855	11	3 067 418	2 080	13 648 728	33	468 373	28.7
119	900 634	306	7 408 236	-	-	435	2 890 444	5	4 723	28.74
365	1 241 137	545	8 676 257	.	.	1 387	7 669 576	.	.	28.75
1 315	17 837 185	3 026	86 295 223	125	109 466 405	10 333	106 714 981	193	3 156 838	DK / 29
127	2 254 014	375	16 785 996	11	5 852 956	900	10 405 409	26	2 460 010	29.1
34	1 130 226	136	10 030 497	.	.	305	3 023 936	.	.	29.14
215	1 093 866	454	10 310 783	23	15 311 957	1 871	21 792 764	51	217 828	29.2
73	201 152	118	2 511 378	7	231 156	641	10 060 141	14	46 733	29.23
86	617 792	191	4 637 744	7	13 546 853	785	6 284 150	25	156 944	29.24
161	1 475 911	129	2 396 472	.	.	427	4 745 241	.	.	29.3
250	2 377 938	480	11 879 405	23	9 863 825	1 651	12 758 663	24	122 801	29.4
501	3 859 606	1 480	35 684 902	60	70 810 547	5 068	48 278 106	59	293 117	29.5
29	83 241	119	3 573 860	11	2 203 321	420	11 825 155	5	45 177	29.52
47	251 454	229	7 964 339	10	4 113 925	646	4 919 827	8	40 208	29.53
.	.	86	3 760 025	.	.	197	4 668 848	.	.	29.54
380	2 832 494	957	18 464 635	30	46 894 482	3 488	23 729 354	41	130 090	29.56
44	6 766 745	97	9 134 503	.	.	381	7 643 817	.	.	29.7
1 900	6 814 769	2 091	58 834 602	122	91 776 401	15 111	130 864 096	210	5 853 556	DL
20	232 311	18	345 954	.	.	139	2 230 655	.	.	30.01
276	714 570	86	3 973 079	.	.	1 880	22 875 879	.	.	30.02
338	1 260 742	749	25 238 682	40	78 427 776	3 418	33 206 668	44	362 002	31
64	189 404	215	5 767 703	6	1 940 131	838	9 757 725	7	26 185	31.1
38	54 095	459	4 287 284	6	34 057	31.2
72	330 122	122	2 006 883	6	579 408	426	3 075 332	7	11 188	31.5
128	552 995	208	6 983 024	15	1 891 675	1 340	7 894 739	18	120 378	31.6
271	2 770 160	344	11 963 046	20	2 604 602	2 427	47 290 713	34	239 333	32
108	1 261 777	198	8 662 067	7	556 573	1 236	28 385 627	17	168 306	32.1
112	972 680	106	2 072 258	7	72 281	872	15 367 480	7	8 272	32.2

5) Steuerpflichtige mit Lieferungen und Leistungen über 32 500 DM.

6) Ohne Umsatzsteuer.

Nummer der Klassifikation der Wirtschaftszweige	Wirtschaftsgliederung	Insgesamt		Einzelunternehmen	
		Steuerpflichtige 5)	Lieferungen und Leistungen 6)	Steuerpflichtige 5)	Lieferungen und Leistungen 6)
		Anzahl	1 000 DM	Anzahl	1 000 DM
32.3	H.v.Rundfunk-, Fernseh-, Phono-, videotecn.Gerät.	788	7 656 231	362	315 700
33	Medizin-, Meß-, Steuer- u. Regelungstechnik, Optik	16 889	63 234 305	7 618	5 026 146
33.1	H.v.med.Geräten u.orthopädischen Vorrichtungen	11 096	27 059 067	5 092	3 349 757
33.10.2	H.v.medizintechnischen Geräten	3 538	15 066 347	1 489	1 168 538
33.10.4	Zahntechnische Laboratorien	5 909	5 404 168	2 593	1 364 006
33.2	H.v.Meß-, Kontroll-, Navig.-u.ä.Instr.u.Vorr.	3 200	20 152 997	1 260	990 657
33.4	H.v.optischen u.fotografischen Geräten	1 544	12 311 149	774	454 103
33.40.1	H.v.augenoptischen Erzeugnissen	568	1 869 221	281	159 493
33.40.2	H.v.optischen Instrumenten	688	7 364 847	356	229 446
DM	Fahrzeugbau	5 939	456 742 449	2 942	3 116 337
34	H.v.Kraftwagen u.Kraftwagenteilen	3 723	391 353 884	.	.
34.1	H.v.Kraftwagen u.Kraftwagenmotoren	365	317 596 207	.	.
34.2	H.v.Karosserien, Aufbauten u.Anhängern	2 101	11 640 132	1 224	1 198 102
34.3	H.v.Teilen u.ä.f.Kraftwagen u.deren Motoren	1 257	62 117 546	443	1 097 298
35	Sonst.Fahrzeugbau	2 216	65 388 564	.	.
35.1	Schiffbau	837	6 579 808	425	218 039
35.2	Schienenfahrzeugbau	272	35 299 602	75	100 694
35.4	H.v.Krafträdern, Fahrrädern u.Behindertenfahrz.	421	1 903 184	.	.
DN	H.v.Möbeln, Schmuck, Musikinstr.usw, Recycling	25 245	74 267 777	16 924	8 849 145
36	H.v.Möbeln, Schmuck, Musikinstr., Sportger.usw	23 098	67 019 625	16 156	8 300 363
36.1	H.v.Möbeln	12 683	42 906 787	8 824	5 195 143
36.11	H.v.Sitzmöbeln	2 107	8 110 982	1 531	768 384
36.12	H.v.Büro-u.Ladenmöbeln	510	4 663 849	.	.
36.13	H.v.Küchenmöbeln	687	6 216 362	.	.
36.14	H.v.sonst.Möbeln	9 236	23 091 784	6 624	3 844 634
36.2	H.v.Schmuck u.ä.Erzeugnissen	5 204	8 254 518	3 979	1 549 533
36.22	H.v.Schmuck, Gold-u.Silberschmiedewaren	5 118	8 078 667	3 930	1 532 457
36.3	H.v.Musikinstrumenten	1 155	1 184 226	912	306 770
36.4	H.v.Sportgeräten	585	2 032 934	277	144 736
36.5	H.v.Spielwaren	1 057	4 953 596	711	394 586
37	Recycling	2 147	7 248 152	768	548 782
E	Energie- u. Wasserversorgung	8 561	258 320 247	1 303	450 705
40	Energieversorgung	4 702	243 033 300	1 207	420 902
40.1	Elektrizitätsversorgung	3 893	194 886 006	1 056	380 351
40.2	Gasversorgung	371	42 712 074	104	27 151
40.3	Fernwärmeversorgung	438	5 435 221	47	13 400
41	Wasserversorgung	3 859	15 286 947	96	29 803
F / 45	Baugewerbe	317 658	437 590 432	207 490	116 782 505
45.11.2	Erdbewegungsarbeiten	4 367	5 148 963	3 191	1 692 913
45.2	Hoch- u. Tiefbau	94 386	238 826 025	48 281	37 835 393
45.21	Hochbau, Brücken- u. Tunnelbau u.ä.	43 906	161 968 069	17 067	18 159 272
45.22.1	Dachdeckerei	12 167	15 011 785	6 486	5 958 450
45.22.2	Abdichtung gegen Wasser u.Feuchtigkeit	11 070	4 536 802	9 232	1 789 305
45.22.3	Zimmerei u.Ingenieurholzbau	11 003	11 427 172	7 972	6 472 673

1) Einschl. Gesellschaften des bürgerlichen Rechts u.ä.

2) Einschl. GmbH & Co. KG.

3) Einschl. KGaA und bergrechtliche Gewerkschaften.

4) Erwerbs- und Wirtschaftsgenossenschaften, Betriebe gewerblicher Art von Körperschaften des öffentlichen Rechts, sonstige Rechtsformen.

der Rechtsform der Unternehmen und ausgewählten Wirtschaftszweigen

Offene Handelsgesell- schaften 1)		Kommandit- gesellschaften 2)		Aktien- gesellschaften 3)		Gesellschaften mit beschränkter Haftung		Übrige Rechtsformen 4)		Nummer der Klassifi- kation der Wirt- schafts- zweige
Steuer- pflich- tige 5)	Lieferungen und Leistungen 6)	Steuer- pflich- tige 5)	Lieferungen und Leistungen 6)	Steuer- pflich- tige 5)	Lieferungen und Leistungen 6)	Steuer- pflich- tige 5)	Lieferungen und Leistungen 6)	Steuer- pflich- tige 5)	Lieferungen und Leistungen 6)	
Anzahl	1 000 DM	Anzahl	1 000 DM	Anzahl	1 000 DM	Anzahl	1 000 DM	Anzahl	1 000 DM	
51	535 702	40	1 228 721	6	1 975 748	319	3 537 606	10	62 755	32.3
995	1 836 985	894	17 313 841	36	9 270 035	7 247	25 260 181	99	4 527 116	33
716	772 908	421	7 454 529	21	4 723 597	4 778	10 606 232	68	152 044	33.1
167	292 687	190	3 886 062	13	4 678 328	1 661	4 944 717	18	96 015	33.10.2
461	345 008	147	668 670	4	5 068	2 664	2 988 528	40	32 888	33.10.4
.	.	300	7 073 475	.	.	1 491	9 854 017	.	.	33.2
.	.	83	1 829 946	5	3 362 267	559	2 364 396	.	.	33.4
.	.	22	1 090 701	-	-	191	546 096	.	.	33.40.1
.	.	34	257 599	.	.	266	1 247 554	.	.	33.40.2
383	3 467 438	618	36 624 071	30	325 510 823	1 883	80 661 060	83	7 362 719	DM
250	2 080 418	429	31 576 925	.	.	1 140	29 264 594	48	700 635	34
20	61 532	36	3 628 200	8	312 051 042	131	1 405 018	.	.	34.1
156	681 333	191	4 694 127	.	.	525	4 302 745	.	.	34.2
74	1 337 553	202	23 254 599	14	12 491 417	484	23 556 831	40	379 849	34.3
133	1 387 020	189	5 047 146	.	.	743	51 396 466	35	6 682 084	35
53	155 456	86	2 739 956	.	.	250	3 440 821	.	.	35.1
20	83 099	27	438 948	-	-	150	34 676 861	-	-	35.2
27	73 370	33	539 003	.	.	110	959 301	.	.	35.4
1 634	3 408 079	1 738	32 636 709	33	4 138 317	4 768	24 756 948	148	478 579	DN
1 469	3 052 920	1 557	30 768 212	.	.	3 761	20 408 316	.	.	36
863	2 227 977	881	21 942 682	13	2 403 106	2 022	10 971 189	80	166 689	36.1
85	450 129	170	3 613 231	.	.	296	2 517 383	.	.	36.11
39	274 933	81	1 741 235	.	.	171	1 997 451	.	.	36.12
61	231 114	67	3 293 193	.	.	167	1 512 096	4	1 335	36.13
663	1 132 755	542	12 833 819	6	420 857	1 353	4 784 006	48	75 714	36.14
257	274 371	303	4 111 961	.	.	654	2 106 600	.	.	36.2
.	.	291	4 032 053	.	.	636	2 054 891	.	.	36.22
66	60 262	41	236 304	.	.	123	416 083	.	.	36.3
.	.	41	952 456	.	.	210	877 230	.	.	36.4
.	.	73	1 019 504	.	.	189	2 968 951	3	1 867	36.5
165	355 158	181	1 868 497	.	.	1 007	4 348 632	.	.	37
1 021	9 427 491	661	10 561 410	116	139 152 107	1 466	73 072 728	3 994	25 655 806	E
979	9 268 323	646	10 429 562	112	138 365 448	1 195	68 495 329	563	16 053 736	40
918	8 441 073	585	7 873 961	96	119 093 790	744	44 156 393	494	14 940 437	40.1
25	796 383	14	1 517 392	.	.	188	20 810 714	.	.	40.2
36	30 867	47	1 038 209	.	.	263	3 528 222	.	.	40.3
42	159 168	15	131 848	4	786 659	271	4 577 399	3 431	9 602 071	41
25 989	40 289 095	10 777	84 866 013	150	29 983 507	72 036	162 758 974	1 216	2 910 338	F / 45
.	.	131	1 088 399	-	-	673	1 518 023	.	.	45.11.2
10 635	27 389 087	5 831	61 582 291	107	28 520 850	28 853	81 811 332	679	1 687 071	45.2
5 720	18 992 453	3 702	42 167 682	91	27 962 346	16 824	53 365 667	502	1 320 649	45.21
806	833 505	478	1 424 914	.	.	4 336	6 715 006	.	.	45.22.1
855	338 048	65	443 448	.	.	907	1 735 084	.	.	45.22.2
819	829 380	329	1 378 199	.	.	1 848	2 716 195	.	.	45.22.3

5) Steuerpflichtige mit Lieferungen und Leistungen über 32 500 DM.

6) Ohne Umsatzsteuer.

Nummer der Klassifi- kation der Wirt- schafts- zweige	Wirtschaftsgliederung	Insgesamt		Einzelunternehmen	
		Steuer- pflich- tige 5)	Lieferungen und Leistungen 6)	Steuer- pflich- tige 5)	Lieferungen und Leistungen 6)
		Anzahl	1 000 DM	Anzahl	1 000 DM
45.23	Straßenbau u.Eisenbahnoberbau	4 789	22 376 559	1 487	1 956 384
45.25	Spezialbau u.sonst.Tiefbau	10 965	21 275 123	5 913	3 308 360
45.25.3	Schornstein-,Feuerungs-u.Industrieofenbau	1 147	2 514 923	546	311 799
45.25.4	Gerüstbau	4 557	3 938 557	3 018	1 159 535
45.25.6	Sonst.Tiefbau	3 835	12 880 317	1 520	1 445 036
45.3	Bauinstallation	98 610	109 154 106	65 975	38 516 743
45.31	Elektroinstallation	36 480	34 101 798	26 450	14 711 860
45.32	Dämmung gegen Kälte,Wärme,Schall,Erschütterung	4 749	8 295 304	2 658	1 037 305
45.33.1	Klempnerei,Gas-u.Wasserinstallation	23 396	23 265 355	16 752	11 710 256
45.33.2	Inst.v.Heizungs-,Lüftungs-,Klima-u.ä.Anlagen	23 716	35 418 281	12 739	9 135 522
45.34	Sonst.Bauinstallation	10 269	8 073 368	7 376	1 921 801
45.4	Sonst.Baugewerbe	116 575	79 254 649	87 706	37 758 813
45.41	Stukkateurgewerbe,Gipserei u.Verputzerei	11 018	7 090 863	7 757	3 240 877
45.42	Bautischlerei	24 294	15 665 323	19 020	8 883 994
45.43	Fußboden-,Fliesen-,Plattenlegerei usw	26 598	17 185 501	20 224	8 230 392
45.43.2	Fliesen-,Platten-u.Mosaiklegerei	10 524	7 580 839	7 472	3 768 479
45.43.6	Raumausstattung oaS	5 669	3 027 362	4 762	1 717 334
45.44.1	Maler-u.Lackierergewerbe	33 787	21 763 383	26 434	11 299 155
45.44.2	Glasergerbe	3 827	3 282 553	2 842	1 711 087
45.45.1	Fassadenreinigung	953	876 576	621	229 390
45.45.3	Ausbaugewerbe ang	14 587	12 222 220	9 616	3 613 896
6	Handel;Instandh.u.Rep.v.Kfz u.Gebrauchsgütern	746 996	2 392 150 729	549 949	398 655 182
50	Kfz-Handel;Instandh.u.Rep.v.Kfz;Tankstellen	102 829	315 332 005	72 917	85 147 149
50.1	Handel m.Kraftwagen	43 957	214 384 194	29 232	44 617 395
50.10.1	V.v.Kraftwagen	3 902	5 152 613	3 064	1 648 456
50.10.2	Gh.m.Kraftwagen	2 395	59 160 808	1 026	2 225 557
50.10.3	Eh.m.Kraftwagen	37 660	150 070 773	25 142	40 743 381
50.2	Instandhaltung u.Rep.v.Kraftwagen	27 131	30 926 891	19 754	15 208 808
50.20.1	Instandhaltung u.Rep.v.Kraftwagen (oh.Elektrik) ...	22 333	27 207 010	16 536	13 527 890
50.20.3	Lackierung v.Kraftwagen	2 953	2 211 314	1 846	1 110 490
50.20.4	Autowaschanlagen	1 266	952 751	931	262 650
50.3	Handel m.Kraftwagenteilen u.Zubehör	13 988	42 416 182	9 286	7 078 090
50.30.2	Gh.m.Kraftwagenteilen u.Zubehör	3 135	27 176 297	1 316	1 804 523
50.30.3	Eh.m.Kraftwagenteilen u.Zubehör	10 086	14 066 202	7 443	5 049 015
50.4	Handel m.Krädern,Teilen u.Zubeh.;Instandh.u.Rep. ..	3 483	4 696 637	2 490	1 865 963
50.40.3	Eh.m.Krafträdern,Teilen u.Zubehör	2 386	2 569 048	1 691	1 343 598
50.5	Tankstellen	14 270	22 908 102	12 155	16 376 894
51	Handelsvermittlung u.Großhandel (oh.Kfz)	199 624	1 317 613 784	114 876	98 219 855
51.1	Handelsvermittlung	76 162	45 961 454	63 552	19 781 134
51.11	V.v.landw.Grundstf.,leb.Tieren,text.Rohstf.usw	1 557	1 254 564	1 282	669 963
51.12	V.v.Brennstf.,Erzen,Metallen u.techn.Chemik.	1 576	1 909 569	1 175	737 950
51.13	V.v.Holz,Baustoffen u.Anstrichmitteln	6 938	3 933 174	5 746	1 948 123
51.14	V.v.Maschinen,techn.Bedarf,Wasser-u.Luftfahrz.	10 319	9 049 866	7 653	3 204 058
51.15	V.v.Möb.,Einr.-u.Haush.gegenst.,Metallwaren	9 491	5 518 158	7 829	2 367 235

1) Einschl. Gesellschaften des bürgerlichen Rechts u.ä.

2) Einschl. GmbH & Co. KG.

3) Einschl. KGaA und bergrechtliche Gewerkschaften.

4) Erwerbs- und Wirtschaftsgenossenschaften, Betriebe gewerblicher Art von Körperschaften des öffentlichen Rechts, sonstige Rechtsformen.

der Rechtsform der Unternehmen und ausgewählten Wirtschaftszweigen

Offene Handelsge- sellschaften 1)		Kommandit- gesellschaften 2)		Aktien- gesellschaften 3)		Gesellschaften mit beschränkter Haftung		Übrige Rechtsformen 4)		Nummer der Klassifi- kation der Wirt- schafts- zweige
Steuer- pflich- tige 5)	Lieferungen und Leistungen 6)	Steuer- pflich- tige 5)	Lieferungen und Leistungen 6)	Steuer- pflich- tige 5)	Lieferungen und Leistungen 6)	Steuer- pflich- tige 5)	Lieferungen und Leistungen 6)	Steuer- pflich- tige 5)	Lieferungen und Leistungen 6)	
Anzahl	1 000 DM	Anzahl	1 000 DM	Anzahl	1 000 DM	Anzahl	1 000 DM	Anzahl	1 000 DM	
1 066	3 946 255	659	9 463 834	4	7 599	1 551	6 943 433	22	59 053	45.23
1 260	2 163 865	563	5 931 260	.	.	3 177	9 442 309	.	.	45.25
.	.	63	784 787	.	.	456	1 192 343	13	10 442	45.25.3
.	.	134	914 416	.	.	923	1 389 722	.	.	45.25.4
554	1 601 262	323	3 842 927	3	6 711	1 414	5 905 715	21	78 666	45.25.6
6 402	6 100 645	2 753	14 450 044	34	1 231 004	23 238	48 434 700	208	420 971	45.3
2 006	1 851 178	804	3 937 340	.	.	7 161	13 418 866	.	.	45.31
492	751 809	136	1 169 116	.	.	1 442	4 845 684	.	.	45.32
1 281	1 160 626	651	2 143 679	.	.	4 676	8 177 797	.	.	45.33.1
1 599	1 733 394	1 013	6 231 463	.	.	8 295	17 506 158	.	.	45.33.2
1 024	603 638	149	968 446	3	31 294	1 664	4 486 196	53	61 994	45.34
8 239	5 567 418	1 952	7 289 337	9	231 654	18 353	27 986 710	316	420 718	45.4
823	444 761	185	698 817	-	-	2 216	2 689 085	37	17 322	45.41
1 971	1 222 038	409	1 280 305	3	12 720	2 826	4 240 184	65	26 082	45.42
1 660	970 863	423	1 606 447	.	.	4 249	6 350 904	.	.	45.43
736	470 021	197	603 253	-	-	2 102	2 733 479	17	5 608	45.43.2
324	185 173	74	403 022	.	.	502	714 793	.	.	45.43.6
1 921	1 140 500	535	2 157 354	.	.	4 832	6 959 471	.	.	45.44.1
219	168 531	129	566 225	.	.	630	825 386	.	.	45.44.2
59	55 532	20	120 096	-	-	253	471 558	-	-	45.45.1
1 538	1 537 572	241	829 553	.	.	3 098	5 906 092	.	.	45.45.3
42 596	129 831 007	27 335	672 539 964	455	256 746 516	119 790	812 721 435	6 871	121 656 625	6
7 163	18 739 032	4 463	78 596 511	34	15 042 074	18 099	115 792 962	153	2 014 277	50
2 735	12 598 084	2 866	56 965 922	19	14 692 575	9 055	84 331 586	50	1 178 632	50.1
195	243 016	98	866 797	.	.	528	2 334 191	.	.	50.10.1
136	2 328 731	230	8 683 302	8	13 620 997	979	31 753 581	16	548 639	50.10.2
2 404	10 026 336	2 538	47 415 823	.	.	7 548	50 243 814	.	.	50.10.3
2 452	2 257 672	739	4 639 549	.	.	4 172	8 653 891	.	.	50.2
1 974	1 974 801	598	4 315 819	.	.	3 218	7 372 079	.	.	50.20.1
278	200 380	736	747 866	.	.	50.20.3
170	67 852	136	396 192	-	-	50.20.4
974	2 501 597	637	15 087 296	.	.	3 007	16 893 735	.	.	50.3
187	1 740 343	351	11 741 522	.	.	1 234	11 218 054	.	.	50.30.2
741	731 748	263	3 211 578	.	.	1 616	4 922 010	.	.	50.30.3
395	298 967	48	423 230	-	-	545	2 080 551	5	27 926	50.4
296	227 574	.	.	-	-	360	903 026	.	.	50.40.3
607	1 082 712	173	1 480 514	.	.	1 320	3 833 198	.	.	50.5
8 312	66 641 794	13 011	355 381 736	284	130 624 361	58 043	557 285 029	5 098	109 461 009	51
2 204	1 512 656	1 126	3 874 706	20	53 835	8 797	19 159 836	463	1 579 287	51.1
69	102 301	30	81 268	.	.	133	167 695	.	.	51.11
41	17 320	47	170 973	-	-	278	734 753	35	248 573	51.12
238	170 580	122	368 961	.	.	803	1 409 910	.	.	51.13
339	244 398	245	830 847	6	17 630	2 003	4 505 203	73	247 730	51.14
239	155 550	146	318 599	-	-	1 228	2 558 109	49	118 665	51.15

5) Steuerpflichtige mit Lieferungen und Leistungen über 32 500 DM.

6) Ohne Umsatzsteuer.

Nummer der Klassifi- kation der Wirt- schafts- zweige	Wirtschaftsgliederung	Insgesamt		Einzelunternehmen	
		Steuer- pflich- tige 5)	Lieferungen und Leistungen 6)	Steuer- pflich- tige 5)	Lieferungen und Leistungen 6)
		Anzahl	1 000 DM	Anzahl	1 000 DM
51.16	V.v.Textil.,Bekleidung,Schuhen u.Lederwaren	7 955	4 813 348	6 624	1 656 889
51.17	V.v.Nahrungsmitteln,Getränken u.Tabakwaren	5 399	3 408 157	4 655	1 491 327
51.18	V.v.Waren ang	15 954	8 077 208	13 390	3 329 594
51.19	V.v.Waren oAS	16 973	7 997 411	15 198	4 375 995
51.2	Gh.m.landw.Grundstoffen u.lebenden Tieren	10 282	62 458 912	6 281	11 891 365
51.21	Gh.m.Getreide,Saaten u.Futtermitteln	2 947	32 759 010	1 399	3 344 944
51.22	Gh.m.Blumen u.Pflanzen	3 223	8 486 710	1 898	1 461 590
51.3	Gh.m.Nahrungsmitteln,Getränken u.Tabakwaren	19 176	312 925 346	9 741	19 526 820
51.31	Gh.m.Obst,Gemüse u.Kartoffeln	2 984	30 801 991	1 485	3 275 498
51.32	Gh.m.Fleisch,Fleischwaren,Geflügel u.Wild	2 536	28 357 504	1 004	3 209 730
51.33	Gh.m.Milcherzeugn.,Eiern,Speiseöl u.ä.Fetten	1 056	23 303 947	515	1 268 605
51.34	Gh.m.Getränken	6 234	32 572 131	3 809	5 863 371
51.35	Gh.m.Tabakwaren	800	24 771 421	470	2 450 243
51.36	Gh.m.Zucker,Süßwaren u.Backwaren	752	12 273 847	406	363 015
51.37	Gh.m.Kaffee,Tee,Kakao u.Gewürzen	366	4 689 567	150	156 758
51.38	Gh.m.sonst.Nahrungsmitteln	2 115	39 629 430	854	1 300 224
51.38.3	Gh.m.Nahrungsmitteln ang	1 484	32 749 600	609	915 478
51.39	Gh.m.Nahrungsmitteln,Getränken u.Tabakw.oaS	2 333	116 525 510	1 048	1 639 377
51.4	Gh.m.Gebrauchs-u.Verbrauchsgütern	32 936	292 028 684	12 502	14 290 341
51.41	Gh.m.Textilien	3 030	16 005 041	1 323	1 282 298
51.42	Gh.m.Bekleidung u.Schuhen	4 228	25 706 160	1 519	1 974 106
51.43	Gh.m.elekt.Haushalts-,Rundfunk-,Fernsehgeräten ...	6 506	97 280 464	2 026	2 766 297
51.44	Gh.m.Haush.waren a.Metall,keram.Erzeugn.usw	1 654	6 298 719	840	927 550
51.45	Gh.m.kosmet.Erzeugn.u.Körperpflegemitteln	800	5 195 183	336	285 041
51.46	Gh.m.pharmazeut.Erzeugn.u.med.Hilfsmitteln	3 804	55 700 005	951	1 699 881
51.46.1	Gh.m.pharmazeut.Erzeugn.	1 073	39 390 121	230	836 249
51.46.2	Gh.m.med.u.orthopäd.Artikeln u.Laborbedarf	2 016	13 495 974	482	649 134
51.46.3	Gh.m.Dentalbedarf	715	2 813 910	239	214 498
51.47	Gh.m.sonst.Gebrauchs-u.Verbrauchsgütern	12 914	85 843 112	5 507	5 355 169
51.47.2	Gh.m.Spielwaren u.Musikinstrumenten	730	3 619 168	328	327 404
51.47.3	Gh.m.Fahrrädern,-teilen u.Zubeh.,Sport-u.ä.Art. ...	1 335	5 788 843	491	442 375
51.47.4	Gh.m.Uhren,Edelmetallwaren u.Schmuck	1 806	4 080 802	1 023	879 815
51.47.5	Gh.m.Leder-u.Täschnerwaren,Geschenk-u.Werbeart. ...	1 477	3 927 143	779	540 914
51.47.6	Gh.m.Möbeln,Einr.gegenständen u.Bodenbelägen	2 938	16 248 938	1 028	1 185 056
51.47.7	Gh.m.feinmech.,Foto-u.optischen Erzeugnissen	958	10 562 272	269	253 199
51.47.8	Gh.m.Papier,Pappe,Schul-u.Büroart.,Büchern u.ä. ...	3 156	38 377 685	1 350	1 489 768
51.5	Gh.m.Rohstf.,Halbwaren,Altmaterial u.Reststf.	31 304	403 986 713	12 368	19 817 793
51.51	Gh.m.festen Brennstoffen u.Mineralölerzeugnissen ..	2 039	134 373 920	733	3 871 029
51.52	Gh.m.Erzen,Eisen,Stahl,NE-Metallen u.Halbzeug	2 804	63 841 138	607	1 451 447
51.53	Gh.m.Holz,Baustf.,Sanitärkeramik u.Anstrichm.	13 983	104 029 477	5 617	8 777 580
51.53.4	Gh.m.Baustf.u.Bauelementen a.mineral.Stoffen	7 683	65 783 548	2 933	4 904 022
51.53.6	Gh.m.Anstrichmitteln	689	6 069 457	266	335 217
51.54	Gh.m.Bauelem.a.Metall,Inst.bedarf f.Gas usw	6 389	50 394 557	2 413	2 993 777
51.55	Gh.m.chemischen Erzeugnissen	2 397	37 000 698	675	688 600

1) Einschl. Gesellschaften des bürgerlichen Rechts u.ä.

2) Einschl. GmbH & Co. KG.

3) Einschl. KGaA und bergrechtliche Gewerkschaften.

4) Erwerbs- und Wirtschaftsgenossenschaften, Betriebe gewerblicher Art von Körperschaften des öffentlichen Rechts, sonstige Rechtsformen.

der Rechtsform der Unternehmen und ausgewählten Wirtschaftszweigen

Offene Handelsgesell- schaften 1)		Kommandit- gesellschaften 2)		Aktien- gesellschaften 3)		Gesellschaften mit beschränkter Haftung		Übrige Rechtsformen 4)		Nummer der Klassifi- kation der Wirt- schafts- zweige
Steuer- pflich- tige 5)	Lieferungen und Leistungen 6)	Steuer- pflich- tige 5)	Lieferungen und Leistungen 6)	Steuer- pflich- tige 5)	Lieferungen und Leistungen 6)	Steuer- pflich- tige 5)	Lieferungen und Leistungen 6)	Steuer- pflich- tige 5)	Lieferungen und Leistungen 6)	
Anzahl	1 000 DM	Anzahl	1 000 DM	Anzahl	1 000 DM	Anzahl	1 000 DM	Anzahl	1 000 DM	
262	122 385	109	667 731	.	.	911	2 185 794	.	.	51.16
177	142 855	98	258 090	.	.	436	1 457 984	.	.	51.17
516	345 277	203	952 406	.	.	1 719	3 032 256	.	.	51.18
323	211 989	126	225 830	.	.	1 286	3 108 132	.	.	51.19
576	2 256 274	617	10 156 375	11	6 422 345	1 715	17 003 516	1 082	14 729 036	51.2
.	.	324	6 533 183	.	.	535	8 792 722	500	9 159 352	51.21
179	442 162	136	1 648 175	-	-	645	3 647 190	365	1 287 592	51.22
1 145	28 701 533	1 942	105 647 038	37	40 415 018	5 446	95 520 087	865	23 114 850	51.3
168	1 221 168	258	9 934 536	.	.	893	13 535 653	.	.	51.31
162	1 618 996	301	7 616 176	6	963 579	925	13 418 946	138	1 530 077	51.32
67	853 119	136	9 423 980	5	567 574	261	8 229 769	72	2 960 900	51.33
384	1 138 405	559	14 458 480	.	.	1 318	9 488 306	.	.	51.34
49	1 038 877	131	14 282 471	.	.	132	3 250 619	.	.	51.35
37	111 099	78	7 314 195	-	-	196	3 607 502	35	878 037	51.36
18	742 651	52	2 101 436	-	-	134	1 579 225	12	109 498	51.37
124	1 636 351	174	9 899 613	10	9 804 401	793	10 299 313	160	6 689 528	51.38
84	1 395 679	110	7 139 875	.	.	574	8 324 899	.	.	51.38.3
136	20 340 868	253	30 616 153	7	28 443 829	794	32 110 754	95	3 374 529	51.39
1 601	9 511 370	2 854	82 875 853	91	17 053 786	14 920	145 326 827	968	22 970 507	51.4
166	3 407 714	242	3 104 761	12	432 784	1 186	7 241 596	101	535 888	51.41
173	1 047 074	351	5 943 938	11	1 597 161	2 030	13 125 713	144	2 018 169	51.42
263	1 295 139	554	19 870 211	16	4 010 992	3 521	63 161 050	126	6 176 775	51.43
99	417 210	136	1 907 309	.	.	529	2 487 912	.	.	51.44
34	334 035	48	617 759	.	.	352	3 200 038	.	.	51.45
219	1 204 270	328	20 492 633	20	9 141 395	2 158	18 978 271	128	4 183 556	51.46
83	800 255	107	16 976 472	12	8 999 306	586	8 390 512	55	3 387 327	51.46.1
86	229 637	164	2 740 841	.	.	1 223	8 962 763	.	.	51.46.2
50	174 377	57	775 319	.	.	349	1 624 996	.	.	51.46.3
647	1 805 929	1 195	30 939 243	24	1 352 083	5 144	37 132 247	397	9 258 441	51.47
36	49 145	53	667 291	-	-	287	1 927 412	26	647 917	51.47.2
87	169 867	58	792 749	4	68 760	654	3 474 465	41	840 628	51.47.3
84	114 806	141	735 148	.	.	528	2 006 114	.	.	51.47.4
70	95 860	102	1 294 880	.	.	498	1 855 415	.	.	51.47.5
158	330 128	320	5 479 622	5	42 939	1 295	8 423 324	132	787 868	51.47.6
41	151 001	78	2 879 224	.	.	550	7 099 208	.	.	51.47.7
149	801 807	397	17 630 365	9	1 116 267	1 135	10 939 906	116	6 399 572	51.47.8
1 552	17 992 285	4 334	117 823 471	60	56 863 244	11 945	162 060 462	1 045	29 429 458	51.5
109	6 308 964	334	19 621 776	6	38 597 174	748	50 583 544	109	15 391 433	51.51
110	2 037 198	451	16 008 586	11	4 657 784	1 456	35 988 677	169	3 697 446	51.52
777	4 773 936	2 179	49 536 131	14	7 351 014	5 075	28 635 400	321	4 955 415	51.53
.	.	1 223	30 192 607	.	.	2 976	18 097 679	137	2 583 441	51.53.4
.	.	141	3 109 668	.	.	214	1 623 917	22	841 584	51.53.6
303	1 713 014	841	19 846 741	12	4 505 632	2 689	19 942 905	131	1 392 488	51.54
85	2 340 119	244	8 674 251	8	1 214 579	1 171	21 404 211	214	2 678 939	51.55

5) Steuerpflichtige mit Lieferungen und Leistungen über 32 500 DM.
6) Ohne Umsatzsteuer.

Nummer der Klassifi- kation der Wirt- schafts- zweige	Wirtschaftsgliederung	Insgesamt		Einzelunternehmen	
		Steuer- pflich- tige 5)	Lieferungen und Leistungen 6)	Steuer- pflich- tige 5)	Lieferungen und Leistungen 6)
		Anzahl	1 000 DM	Anzahl	1 000 DM
51.6	Gh.m.Maschinen,Ausrüstungen u.Zubehör	21 935	144 918 626	7 898	10 846 725
51.62	Gh.m.Baumaschinen	1 567	11 891 623	570	919 965
51.64	Gh.m.Büromaschinen u.-einrichtungen	4 737	59 131 757	1 118	1 730 790
51.65	Gh.m.sonst.Masch.usw (oh.landw.Maschinen)	10 972	55 439 448	3 774	4 493 691
51.66	Gh.m.landw.Maschinen u.Geräten	2 956	11 072 738	1 837	2 868 741
51.7	Sonst.Großhandel	7 829	55 334 050	2 534	2 065 676
52	Eh.(oh.Handel m.Kfz u.Tankst.);Rep.v.Geb.güt.	444 543	759 204 939	362 156	215 288 177
52.1	Eh.m.Waren versch.Art (i.Verkaufsräumen)	61 211	310 260 251	51 618	38 007 725
52.11	Eh.m.Waren versch.Art,Hauptn.Nahrungsm.usw	36 115	208 814 247	31 417	30 696 701
52.12	Sonst.Eh.m.Waren versch.Art	25 096	101 446 005	20 201	7 311 023
52.2	Fach-Eh.m.Nahrungsm.usw (i.Verkaufsräumen)	48 729	36 386 823	42 909	21 160 266
52.21	Eh.m.Obst,Gemüse u.Kartoffeln	8 421	4 301 625	7 653	2 965 980
52.22	Eh.m.Fleisch,Fleischwaren,Geflügel u.Wild	5 950	6 658 954	5 039	3 371 432
52.23	Eh.m.Fisch u.Fischerzeugnissen	1 851	1 052 213	1 600	717 479
52.24.1	Eh.m.Brot u.Konditorwaren	5 201	3 910 968	4 589	2 692 084
52.24.2	Eh.m.Süßwaren	1 323	604 066	1 205	354 333
52.25	Eh.m.Getränken	12 763	9 682 895	11 255	5 057 773
52.26	Eh.m.Tabakwaren	4 536	3 128 774	4 231	2 430 368
52.27	Sonst.Fach-eh.m.Nahrungsmitteln	8 684	7 047 328	7 337	3 570 816
52.27.1	Eh.m.Reformwaren	2 038	1 931 030	1 637	955 224
52.27.2	Eh.m.Milcherzeugn.,Eiern,Speiseöl u.ä.Fetten	1 204	1 559 964	1 033	387 184
52.27.3	Eh.m.Kaffee,Tee u.Kakao	1 241	708 869	1 054	345 302
52.31	Apotheken	22 538	48 383 028	21 939	47 060 256
52.32	Eh.m.med.u.orthopädischen Art.	4 435	6 980 528	2 538	2 047 938
52.33.1	Eh.m.kosmet.Erzeugn.usw (oh.Drogerieartikel)	3 343	5 522 417	2 759	810 610
52.33.2	Eh.m.Drogerieartikeln	3 738	9 777 172	3 232	1 557 062
52.4	Sonst.Facheinzelhandel (i.Verkaufsräumen)	248 916	298 062 610	191 814	89 626 840
52.41	Eh.m.Textilien	7 357	4 022 187	6 175	1 947 560
52.42	Eh.m.Bekleidung	38 892	51 781 547	30 615	14 045 159
52.42.1	Eh.m.Bekleidung oas	22 619	35 298 255	17 871	8 146 419
52.42.2	Eh.m.Herrenbekleidung u.Bekleidungszubehör	2 595	3 762 492	1 866	1 132 199
52.42.3	Eh.m.Damenbekleidung u.Bekleidungszubehör	10 546	11 193 259	8 374	3 927 893
52.42.4	Eh.m.Kinder-u.Säugl.bekleidg.,Bekleidg.zubeh.	2 545	1 193 202	2 043	627 159
52.42.5	Eh.m.Kürschnerwaren	587	334 339	461	211 489
52.43	Eh.m.Schuhen u.Lederwaren	10 552	12 573 643	8 640	4 460 189
52.43.1	Eh.m.Schuhen	7 863	10 645 445	6 457	3 447 037
52.43.2	Eh.m.Leder-u.Täschnerwaren	2 689	1 928 199	2 183	1 013 152
52.44	Eh.m.Möbeln,Eintr.gegenständen u.Hausrat ang	23 781	54 443 732	16 246	10 316 757
52.44.1	Eh.m.Wohnmöbeln	11 832	43 853 081	7 018	6 249 022
52.44.2	Eh.m.Beleuchtungsart.	1 031	1 279 526	653	310 407
52.44.4	Eh.m.keramischen Erzeugnissen u.Glaswaren	2 374	1 699 940	1 840	824 822
52.44.5	Eh.m.Heimtextilien u.Teppichen	4 765	4 667 269	3 659	1 552 398
52.45	Eh.m.elekt.r.Haush.-,Rundf.-,TV-Gerät.usw	29 676	40 128 682	22 393	10 737 244
52.45.1	Eh.m.elekt.r.Haush.gerät.u.elektrotechn.Erzeugn. ...	15 568	17 035 886	11 719	5 370 869

- 1) Einschl. Gesellschaften des bürgerlichen Rechts u.ä.
2) Einschl. GmbH & Co. KG.
3) Einschl. KGaA und bergrechtliche Gewerkschaften.

- 4) Erwerbs- und Wirtschaftsgenossenschaften, Betriebe gewerblicher Art von Körperschaften des öffentlichen Rechts, sonstige Rechtsformen.

der Rechtsform der Unternehmen und ausgewählten Wirtschaftszweigen

Offene Handelsge- sellschaften 1)		Kommandit- gesellschaften 2)		Aktien- gesellschaften 3)		Gesellschaften mit beschränkter Haftung		Übrige Rechtsformen 4)		Nummer der Klassifi- kation der Wirt- schafts- zweige
Steuer- pflich- tige 5)	Lieferungen und Leistungen 6)	Steuer- pflich- tige 5)	Lieferungen und Leistungen 6)	Steuer- pflich- tige 5)	Lieferungen und Leistungen 6)	Steuer- pflich- tige 5)	Lieferungen und Leistungen 6)	Steuer- pflich- tige 5)	Lieferungen und Leistungen 6)	
Anzahl	1 000 DM	Anzahl	1 000 DM	Anzahl	1 000 DM	Anzahl	1 000 DM	Anzahl	1 000 DM	
947	2 930 773	1 613	23 505 572	51	5 368 381	11 020	91 269 894	406	10 997 281	51.6
55	205 416	153	2 719 643	.	.	768	7 608 291	.	.	51.62
201	655 219	183	3 965 361	24	4 624 685	3 146	39 665 900	65	8 489 802	51.64
428	1 298 405	915	12 887 050	21	385 707	5 567	34 520 519	267	1 854 075	51.65
190	581 558	223	2 658 339	.	.	679	4 715 396	.	.	51.66
287	3 736 903	525	11 498 722	14	4 447 751	4 200	26 944 407	269	6 640 590	51.7
27 121	44 450 181	9 861	238 561 717	137	111 080 081	43 648	139 643 444	1 620	10 181 339	52
3 662	24 121 631	1 324	125 364 985	20	97 115 210	4 219	18 606 187	368	7 044 514	52.1
2 110	22 169 026	837	107 494 361	8	32 405 068	1 580	11 258 773	163	4 790 318	52.11
1 552	1 952 605	487	17 870 624	12	64 710 142	2 639	7 347 414	205	2 254 196	52.12
2 648	2 170 463	515	4 734 464	.	.	2 496	7 439 597	.	.	52.2
480	349 322	22	74 673	-	-	243	814 905	23	96 745	52.21
344	252 212	84	1 551 925	-	-	474	1 466 776	9	16 608	52.22
107	79 091	14	19 814	-	-	121	230 057	9	5 772	52.23
286	218 581	45	342 826	-	-	275	651 384	6	6 093	52.24.1
52	29 663	8	18 199	-	-	54	201 276	4	596	52.24.2
.	.	176	1 294 764	.	.	654	2 126 469	62	64 517	52.25
.	.	41	290 161	-	-	93	218 250	.	.	52.26
594	546 864	125	1 142 103	.	.	582	1 730 481	.	.	52.27
163	107 205	45	222 009	-	-	189	645 950	4	642	52.27.1
53	26 594	32	753 236	-	-	82	379 690	4	13 259	52.27.2
87	92 856	11	63 531	.	.	74	199 209	.	.	52.27.3
568	1 238 648	5	7 345	-	-	16	49 979	10	26 799	52.31
.	.	150	712 571	.	.	1 328	3 699 317	26	93 784	52.32
.	.	60	1 364 732	.	.	325	511 092	.	.	52.33.1
187	141 988	105	5 721 375	-	-	205	2 246 842	9	109 906	52.33.2
17 362	14 941 450	7 155	82 153 335	83	10 527 372	31 694	98 892 176	808	1 921 438	52.4
525	215 772	169	760 151	3	127	468	1 023 918	17	74 659	52.41
2 699	2 445 264	1 370	20 225 705	10	2 688 822	4 145	12 166 116	53	210 481	52.42
1 599	1 208 446	752	14 927 206	.	.	2 348	8 538 213	.	.	52.42.1
161	201 761	171	1 528 501	.	.	394	896 156	.	.	52.42.2
629	910 708	380	3 545 344	.	.	1 152	2 391 856	.	.	52.42.3
280	101 485	41	199 788	-	-	181	264 770	-	-	52.42.4
30	22 864	26	24 866	-	-	70	75 120	-	-	52.42.5
623	512 853	359	4 574 694	.	.	915	2 936 589	.	.	52.43
.	.	260	4 282 876	.	.	643	2 402 787	.	.	52.43.1
.	.	99	291 818	-	-	272	533 803	.	.	52.43.2
1 542	1 878 451	1 469	23 279 815	.	.	4 411	17 474 133	.	.	52.44
860	1 302 966	993	21 214 212	.	.	2 878	13 651 931	.	.	52.44.1
70	97 435	34	213 745	-	-	266	642 839	8	15 101	52.44.2
178	134 749	104	324 375	-	-	249	412 407	3	3 587	52.44.4
212	139 724	224	1 083 579	.	.	662	1 857 135	.	.	52.44.5
1 899	1 964 819	645	5 404 386	12	1 827 246	4 663	20 040 169	64	154 817	52.45
857	898 494	324	2 456 843	.	.	2 626	6 999 312	.	.	52.45.1

5) Steuerpflichtige mit Lieferungen und Leistungen über 32 500 DM.

6) Ohne Umsatzsteuer.

Nummer der Klassifi- kation der Wirt- schafts- zweige	Wirtschaftsgliederung	Insgesamt		Einzelunternehmen	
		Steuer- pflich- tige 5)	Lieferungen und Leistungen 6)	Steuer- pflich- tige 5)	Lieferungen und Leistungen 6)
		Anzahl	1 000 DM	Anzahl	1 000 DM
52.45.2	Eh.m.Rundfunk-,Fernseh-,Phonogerät.u.Zubehör	11 489	21 224 644	8 634	4 465 908
52.45.3	Eh.m.Musikinstrumenten u.Musikalien	2 619	1 868 152	2 040	900 468
52.46	Eh.m.Metallw.,Anstrichm.u.Bau-u.Heimwerkerbedarf ..	20 389	36 696 076	14 967	7 240 419
52.46.1	Eh.m.Eisen-,Metall-u.Kunststoffwaren ang	7 172	8 025 930	5 215	2 800 176
52.46.2	Eh.m.Anstrichmitteln	1 468	1 064 663	1 212	574 081
52.46.3	Eh.m.Bau-u.Heimwerkerbedarf	11 749	27 605 483	8 540	3 866 162
52.47.1	Eh.m.Schreib-u.Papierw.,Schul-u.Büroartikeln	9 048	5 714 539	7 780	3 496 175
52.47.2	Eh.m.Büchern u.Fachzeitschriften	5 266	6 890 918	3 812	2 709 890
52.47.3	Eh.m.Unterhaltungszeitschriften u.Zeitungen	2 526	1 786 256	2 283	1 054 780
52.48	Facheinzelhandel ang (i.Verkaufsräumen)	101 429	84 025 029	78 903	33 618 666
52.48.1	Eh.m.Tapeten u.Bodenbelägen	2 906	2 705 416	2 021	983 343
52.48.2	Eh.m.Kunstgegenständen,Bildern,Briefmarken usw	12 847	5 827 816	10 866	3 202 244
52.48.3	Eh.m.Blumen,Pflanzen,zoologischem Bedarf u.ä.	22 772	10 630 632	20 415	7 011 705
52.48.4	Eh.m.feinmech.u.opt.Erzeugn.,Computern u.ä.	20 503	24 237 271	13 437	6 267 476
52.48.5	Eh.m.Uhren,Edelmetallwaren u.Schmuck	9 693	6 317 124	7 946	3 330 936
52.48.6	Eh.m.Spielwaren	4 149	3 611 139	3 364	1 544 245
52.48.7	Eh.m.Fahrrädern,-teilen u.Zubeh.,Sport-u.ä.Art. ...	12 065	8 786 625	9 346	4 590 474
52.48.8	Eh.m.Brennstoffen	1 710	5 149 579	1 346	2 369 752
52.48.9	Sonst.Facheinzelhandel ang (i.Verkaufsräumen)	14 784	16 759 426	10 162	4 318 490
52.5	Eh.m.Antiquitäten u.Gebrauchtw.(i.Verkaufsr.)	8 268	2 884 345	7 130	1 873 981
52.6	Einzelhandel (nicht i.Verkaufsräumen)	31 005	36 185 545	27 246	10 203 248
52.61	Versandhandel	3 171	17 855 065	2 356	827 470
52.63	Sonst.Einzelhandel (nicht i.Verkaufsräumen)	18 967	15 556 893	16 555	7 147 794
52.7	Rep.v.Gebrauchsgütern	12 360	4 762 219	10 971	2 940 251
52.71	Rep.v.Schuhen u.Lederwaren	3 213	607 723	3 090	463 115
52.72	Rep.v_elektrischen Haushaltsgeräten	2 981	1 735 410	2 458	1 002 613
52.73	Rep.v.Uhren u.Schmuck	1 339	418 871	1 284	366 309
H / 55	Gastgewerbe	257 744	98 646 039	221 020	59 893 593
55.1	Hotels,Gasthöfe,Pensionen u.Hotels garnis	43 991	27 531 198	35 764	12 971 643
55.11	Hotels,Gasthöfe u.Pensionen	40 295	25 932 939	32 803	11 990 169
55.11.1	Hotels (oh.Hotels garnis)	11 712	17 161 028	7 274	4 994 166
55.11.2	Gasthöfe	21 392	7 159 242	19 285	5 714 962
55.11.3	Pensionen	7 191	1 612 668	6 244	1 281 040
55.12	Hotels garnis	3 696	1 598 259	2 961	981 475
55.2	Sonst.Beherbergungsgewerbe	6 588	2 275 235	4 833	956 206
55.3	Restaurants,Cafes,Eisdielen u.Imbißhallen	133 418	45 735 547	117 520	31 177 741
55.30.1	Restaurants m.herkömmlicher Bedienung	90 888	32 468 814	79 371	21 520 014
55.30.2	Restaurants m.Selbstbedienung	1 460	1 684 535	1 113	757 533
55.30.3	Cafes	9 820	3 236 061	8 286	2 356 534
55.30.4	Eisdielen	6 568	1 876 328	5 759	1 489 159
55.30.5	Imbißhallen	24 682	6 469 810	22 991	5 054 501
55.4	Sonst.Gaststättengewerbe	66 362	16 798 755	57 445	13 043 991
55.40.1	Schankwirtschaften	53 811	12 283 812	47 958	9 983 294
55.40.2	Bars u.Vergnügungslokale	2 229	706 310	1 737	418 804

1) Einschl. Gesellschaften des bürgerlichen Rechts u.ä.

2) Einschl. GmbH & Co. KG.

3) Einschl. KGaA und bergrechtliche Gewerkschaften.

4) Erwerbs- und Wirtschaftsgenossenschaften, Betriebe gewerblicher Art von Körperschaften des öffentlichen Rechts, sonstige Rechtsformen.

der Rechtsform der Unternehmen und ausgewählten Wirtschaftszweigen

Offene Handelsge- sellschaften 1)		Kommandit- gesellschaften 2)		Aktien- gesellschaften 3)		Gesellschaften mit beschränkter Haftung		Übrige Rechtsformen 4)		Nummer der Klassifi- kation der Wirt- schafts- zweige
Steuer- pflich- tige 5)	Lieferungen und Leistungen 6)	Steuer- pflich- tige 5)	Lieferungen und Leistungen 6)	Steuer- pflich- tige 5)	Lieferungen und Leistungen 6)	Steuer- pflich- tige 5)	Lieferungen und Leistungen 6)	Steuer- pflich- tige 5)	Lieferungen und Leistungen 6)	
Anzahl	1 000 DM	Anzahl	1 000 DM	Anzahl	1 000 DM	Anzahl	1 000 DM	Anzahl	1 000 DM	
787	894 210	262	2 662 895	.	.	1 776	12 530 337	.	.	52.45.2
255	172 114	59	284 647	-	-	261	510 520	4	403	52.45.3
1 148	1 278 463	846	14 358 358	11	3 433 701	3 297	9 899 232	120	485 904	52.46
457	531 434	252	1 318 590	4	5 023	1 212	3 342 730	32	27 977	52.46.1
65	46 893	40	171 847	-	-	145	221 322	6	50 520	52.46.2
626	700 135	554	12 867 921	7	3 428 678	1 940	6 335 180	82	407 407	52.46.3
505	317 498	147	415 017	-	-	599	1 466 620	17	19 229	52.47.1
483	564 122	222	1 976 710	3	10 263	617	1 512 915	129	117 019	52.47.2
99	83 882	20	314 261	-	-	110	328 783	14	4 548	52.47.3
7 839	5 680 325	1 908	10 844 238	.	.	12 469	32 043 701	.	.	52.48
.	.	181	603 568	-	-	506	972 866	.	.	52.48.1
840	341 946	148	818 050	3	1 501	901	1 325 241	89	138 833	52.48.2
1 238	716 278	184	1 046 836	.	.	890	1 760 200	.	.	52.48.3
2 304	2 161 286	438	2 787 830	19	600 420	4 257	12 262 098	48	158 161	52.48.4
.	.	245	876 996	.	.	892	1 631 660	13	13 151	52.48.5
344	227 324	106	284 563	-	-	327	1 540 519	8	14 488	52.48.6
1 083	608 119	213	704 321	.	.	1 399	2 862 774	.	.	52.48.7
87	214 780	69	1 658 379	-	-	198	894 355	10	12 313	52.48.8
1 152	869 855	324	2 063 695	.	.	3 099	8 793 988	.	.	52.48.9
509	183 340	71	121 698	3	1 060	499	685 400	56	18 866	52.5
1 140	967 604	400	18 063 581	18	92 221	2 032	6 216 954	169	641 937	52.6
149	99 675	85	14 728 559	12	66 044	491	1 849 946	78	283 371	52.61
666	691 900	293	3 255 501	6	26 177	1 381	4 087 481	66	348 040	52.63
469	184 606	76	317 632	-	-	834	1 295 900	10	23 830	52.7
.	.	8	101 259	-	-	44	28 212	.	.	52.71
.	.	30	133 681	-	-	335	509 993	.	.	52.72
26	7 356	4	5 792	-	-	25	39 414	-	-	52.73
17 728	7 567 650	1 956	6 487 710	23	1 778 261	11 014	18 945 439	6 003	3 973 385	H / 55
3 948	2 368 609	936	3 270 760	.	.	3 165	7 401 599	.	.	55.1
3 534	2 195 174	854	3 090 833	.	.	2 931	7 140 727	.	.	55.11
1 496	1 453 544	749	2 941 904	.	.	2 114	6 285 517	.	.	55.11.1
1 233	542 568	72	111 877	-	-	723	774 296	79	15 540	55.11.2
805	199 062	33	37 053	-	-	94	80 914	15	14 599	55.11.3
414	173 435	82	179 927	-	-	234	260 872	5	2 551	55.12
1 015	253 723	121	310 029	.	.	371	493 153	.	.	55.2
9 174	3 603 340	609	2 049 166	.	.	5 032	5 902 871	.	.	55.3
6 399	2 578 022	408	1 230 041	.	.	3 769	4 176 219	.	.	55.30.1
99	67 716	53	347 245	.	.	169	500 286	.	.	55.30.2
950	358 941	72	135 070	.	.	438	367 948	.	.	55.30.3
621	236 345	22	30 585	-	-	166	120 239	-	-	55.30.4
1 105	362 316	54	306 225	-	-	490	738 179	42	8 589	55.30.5
3 190	1 070 576	230	296 233	.	.	1 949	1 980 129	.	.	55.4
2 347	741 961	134	175 508	-	-	1 114	1 150 738	2 258	232 310	55.40.1
218	71 985	20	19 462	-	-	244	193 971	10	2 088	55.40.2

5) Steuerpflichtige mit Lieferungen und Leistungen über 32 500 DM.

6) Ohne Umsatzsteuer.

Nummer der Klassifikation der Wirtschaftszweige	Wirtschaftsgliederung	Insgesamt		Einzelunternehmen	
		Steuerpflichtige 5)	Lieferungen und Leistungen 6)	Steuerpflichtige 5)	Lieferungen und Leistungen 6)
		Anzahl	1 000 DM	Anzahl	1 000 DM
55.40.3	Diskotheken u.Tanzlokale	2 067	1 208 269	1 217	488 820
55.40.4	Trinkhallen	8 255	2 600 365	6 533	2 153 074
55.51	Kantinen	5 435	3 518 165	4 018	1 248 804
55.52	Caterer	1 950	2 787 138	1 440	495 207
I	Verkehr u.Nachrichtenübermittlung	127 517	364 414 522	96 822	41 426 403
60	Landverkehr;Transport i.Rohrfernleitungen	85 786	97 750 054	72 979	29 483 012
60.2	Sonst.Landverkehr	85 525	73 894 800	72 876	29 435 382
60.21	Personenbef.i.Linienverkehr z.Land	4 601	12 119 336	2 906	2 161 491
60.22	Betrieb v.Taxis u.Mietwagen m.Fahrer	25 066	5 266 424	23 114	4 079 799
60.24	Güterbef.i.Straßenverkehr	53 600	54 351 460	45 427	22 306 146
61	Schifffahrt	2 594	8 274 685	1 238	537 034
62	Luftfahrt	468	16 361 334	154	76 003
63	Hilfs-u.Nebentätig.f.d.Verkehr;Verkehrsverm.	32 770	127 097 531	17 414	10 487 847
63.1	Frachtumschlag u.Lagerei	914	4 503 989	284	332 295
63.2	Sonst.Hilfs-u.Nebentätig.f.d.Verkehr	1 649	15 407 414	.	.
63.3	Reisebüros u.Reiseveranstalter	10 990	23 807 842	.	.
63.30.1	Reisebüros	9 066	5 996 306	5 217	1 405 444
63.30.2	Reiseveranstalter u.Fremdenführung	1 924	17 811 537	.	.
63.4	Spedition,sonst.Verkehrsvermittlung	19 217	83 378 286	10 303	8 196 031
63.40.1	Spedition	17 121	78 355 524	9 188	7 722 552
64	Nachrichtenübermittlung	5 899	114 930 918	5 037	842 507
64.2	Fernmeldedienste	369	71 041 933	115	27 405
J	Kredit-u.Versicherungsgewerbe	16 950	54 469 709	11 553	2 332 536
65	Kreditgewerbe	3 581	46 157 301	.	.
65.1	Zentralbanken u.Kreditinstitute	2 840	32 439 765	14	1 650
65.2	Sonst.Finanzierungsinstitutionen	741	13 717 536	152	65 793
66	Versicherungsgewerbe	264	3 699 646	.	.
67	Kredit-u.Versicherungshilfsgewerbe	13 105	4 612 761	11 355	2 257 925
67.1	M.d.Kreditgewerbe verb.Tätigkeiten	3 592	2 245 710	2 648	545 819
67.2	M.d.Versicherungsgewerbe verb.Tätigkeiten	9 513	2 367 051	8 707	1 712 105
K	Grundst.-,Wohnungswesen,Verm.bewegl.Sachen usw	715 951	804 344 617	481 546	159 706 142
70	Grundstücks-u.Wohnungswesen	233 883	219 817 247	128 924	49 541 791
70.1	Erschließg.,Kauf,Verk.v.Grundst.,Gebäuden usw	12 748	40 420 217	2 408	2 622 950
70.2	Verm.u.Verp.v.eig.Grundst.,Gebäuden u.Wohnungen ...	178 363	136 454 937	105 307	41 088 134
70.20.1	Verm.u.Verp.v.eig.Grundst.u.Nichtwohngebäuden	127 242	92 919 253	75 446	31 861 170
70.20.2	Verm.u.Verp.v.eig.Wohngebäuden u.Wohnungen	51 121	43 535 684	29 861	9 226 964
70.3	Vermittl.u.Verw.v.Grundst.,Gebäuden u.Wohnungen ...	42 772	42 942 093	21 209	5 830 707
70.31	Vermittl.v.Grundst.,Gebäuden u.Wohnungen	29 907	19 416 850	16 879	4 233 313
70.32	Verw.v.Grundst.,Gebäuden u.Wohnungen	12 865	23 525 243	4 330	1 597 394
71	Verm.bewegl.Sachen oh.Bedienungspersonal	25 563	66 867 224	16 552	12 663 036
71.1	Verm.v.Kraftwagen bis 3,5t Gesamtgewicht	4 951	31 535 450	.	.
71.3	Verm.v.Maschinen u.Geräten	13 888	27 203 838	.	.
71.32	Verm.v.Baumaschinen u.-geräten	3 367	6 239 137	2 032	1 736 584
71.34	Verm.v.sonst.Maschinen u.Geräten	8 368	15 872 265	5 259	4 023 141

- 1) Einschl. Gesellschaften des bürgerlichen Rechts u.ä.
2) Einschl. GmbH & Co. KG.
3) Einschl. KGaA und bergrechtliche Gewerkschaften.

- 4) Erwerbs- und Wirtschaftsgenossenschaften, Betriebe gewerblicher Art von Körperschaften des öffentlichen Rechts, sonstige Rechtsformen.

Offene Handelsgesell- schaften 1)		Kommandit- gesellschaften 2)		Aktien- gesellschaften 3)		Gesellschaften mit beschränkter Haftung		Übrige Rechtsformen 4)		Nummer der Klassifi- kation der Wirt- schafts- zweige
Steuer- pflich- tige 5)	Lieferungen und Leistungen 6)	Steuer- pflich- tige 5)	Lieferungen und Leistungen 6)	Steuer- pflich- tige 5)	Lieferungen und Leistungen 6)	Steuer- pflich- tige 5)	Lieferungen und Leistungen 6)	Steuer- pflich- tige 5)	Lieferungen und Leistungen 6)	
Anzahl	1 000 DM	Anzahl	1 000 DM	Anzahl	1 000 DM	Anzahl	1 000 DM	Anzahl	1 000 DM	
308	150 844	67	93 408	-	-	459	467 929	16	7 268	55.40.3
317	105 786	9	7 855	.	.	132	167 490	.	.	55.40.4
222	86 387	22	283 749	-	-	214	1 355 008	959	544 217	55.51
179	185 016	38	277 772	.	.	283	1 812 680	.	.	55.52
6 031	12 912 112	5 043	57 237 655	114	153 222 370	18 266	89 378 708	1 241	10 237 275	I
3 621	6 644 356	1 978	14 468 254	44	22 968 561	6 380	22 258 843	784	1 927 027	60
3 609	6 252 548	1 958	14 390 697	.	.	6 282	21 119 045	.	.	60.2
317	509 838	344	966 157	26	799 563	711	6 324 196	297	1 358 091	60.21
927	287 343	81	88 761	.	.	841	642 682	.	.	60.22
2 237	5 252 235	1 407	12 949 804	.	.	4 416	13 517 480	.	.	60.24
200	358 447	747	4 225 034	.	.	340	2 141 282	.	.	61
25	24 366	50	4 025 293	.	.	165	1 790 421	.	.	62
1 924	3 301 137	2 173	31 044 487	40	16 901 485	10 900	59 099 824	319	6 262 751	63
65	111 868	161	1 375 232	9	339 641	356	2 122 388	39	222 565	63.1
120	142 500	103	533 777	.	.	509	6 485 600	54	5 172 362	63.2
854	667 447	364	2 009 785	.	.	3 691	6 473 886	101	123 710	63.3
745	283 866	274	786 879	8	11 517	2 780	3 475 009	42	33 591	63.30.1
109	383 581	90	1 222 906	.	.	911	2 998 876	59	90 120	63.30.2
885	2 379 322	1 545	27 125 694	15	915 176	6 344	44 017 951	125	744 113	63.4
792	2 171 604	1 419	26 280 952	.	.	5 642	40 625 446	.	.	63.40.1
261	2 583 807	95	3 474 587	9	103 795 790	481	4 088 338	16	145 889	64
.	.	36	2 498 477	8	137 277	64.2
347	410 983	361	6 492 408	201	19 893 427	1 621	10 306 989	2 867	15 033 365	J
.	.	205	6 264 026	128	17 910 077	374	8 377 179	2 662	13 229 851	65
11	146 753	29	4 783 806	103	12 779 029	47	1 988 366	2 636	12 740 161	65.1
35	161 973	176	1 480 220	25	5 131 048	327	6 388 813	26	489 689	65.2
.	.	-	-	42	1 840 811	17	137 454	169	1 710 941	66
297	98 988	156	228 381	31	142 538	1 230	1 792 356	36	92 573	67
110	48 710	82	93 268	19	64 716	711	1 411 645	22	81 551	67.1
187	50 277	74	135 113	12	77 822	519	380 711	14	11 022	67.2
112 636	121 322 406	19 341	117 629 820	964	55 957 495	97 282	315 012 294	4 182	34 716 459	K
70 162	56 764 571	12 103	45 270 104	267	7 247 824	20 890	52 335 718	1 537	8 657 239	70
1 816	4 169 875	1 645	11 285 602	80	2 583 743	6 667	18 698 692	132	1 059 356	70.1
62 015	45 626 330	6 336	20 175 502	91	3 448 765	3 423	19 117 158	1 191	6 999 050	70.2
43 325	36 566 037	5 464	17 788 282	54	649 506	2 289	4 908 998	664	1 145 261	70.20.1
18 690	9 060 293	872	2 387 220	37	2 799 259	1 134	14 208 160	527	5 853 789	70.20.2
6 331	6 968 367	4 122	13 809 001	96	1 215 316	10 800	14 519 869	214	598 833	70.3
3 774	2 456 573	1 882	4 547 912	56	832 783	7 176	7 135 162	140	211 106	70.31
2 557	4 511 794	2 240	9 261 089	40	382 533	3 624	7 384 707	74	387 727	70.32
3 741	14 785 475	1 368	19 802 385	20	1 464 908	3 683	17 902 609	199	248 811	71
378	9 806 870	139	9 171 211	.	.	773	6 768 052	7	2 962	71.1
2 450	4 199 417	809	7 891 239	.	.	2 086	8 333 656	129	194 643	71.3
474	655 288	199	1 165 538	4	8 490	651	2 666 763	7	6 474	71.32
1 496	3 084 118	513	5 220 208	.	.	1 065	3 381 352	.	.	71.34

5) Steuerpflichtige mit Lieferungen und Leistungen über 32 500 DM.

6) Ohne Umsatzsteuer.

Nummer der Klassifikation der Wirtschaftszweige	Wirtschaftsgliederung	Insgesamt		Einzelunternehmen	
		Steuerpflichtige 5)	Lieferungen und Leistungen 6)	Steuerpflichtige 5)	Lieferungen und Leistungen 6)
		Anzahl	1 000 DM	Anzahl	1 000 DM
71.4	Verm.v.Gebrauchsgütern ang	3 655	3 710 617	2 539	792 433
71.40.4	Videotheken	1 582	723 077	1 255	323 674
72	Datenverarbeitung u.Datenbanken	42 175	62 881 692	26 185	5 700 907
72.1	Hardwareberatung	4 168	2 739 185	3 183	609 215
72.2	Softwarehäuser	16 298	21 017 331	9 756	1 896 797
72.20.1	Softwareberatung	7 178	4 481 809	5 088	916 776
72.20.2	Softwareentwicklung	9 120	16 535 522	4 668	980 021
72.3	Datenverarbeitungsdienste	17 182	31 687 166	10 624	2 348 277
72.6	Sonst.m.d.Datenverarbeitung verb.Tätigkeiten	3 347	5 801 881	1 841	382 423
73	Forschung u.Entwicklung	6 053	8 037 304	4 129	854 387
74	Erbrg.v.Dienstleistungen Überwiegend f.Untern.	408 277	446 741 149	305 756	90 946 021
74.11	Rechtsberatung	45 626	23 484 436	35 928	10 586 723
74.11.1	Rechtsanwaltskanzleien m.Notariat	5 502	4 000 880	3 378	1 249 471
74.11.2	Rechtsanwaltskanzleien oh.Notariat	34 319	15 205 738	27 557	7 176 328
74.11.3	Notariat	1 958	2 354 901	1 680	1 356 315
74.12	Wirtschaftsprüfung u.Steuerberatung	42 246	34 017 221	32 095	13 514 470
74.12.1	Praxen v.Wirtsch.prüf.,Wirtschaftsprüfungsges.	2 202	6 898 075	1 110	445 301
74.12.2	Praxen v.vereid.Buchprüf.,Buchprüfungsges.	591	266 104	436	90 462
74.12.3	Praxen v.Steuerberatern,Steuerberatungsges.	24 497	20 292 096	16 593	7 595 253
74.12.4	Praxen v.Steuerbevollmächtigten	12 044	6 098 243	11 381	5 140 648
74.12.5	Buchführung (oh.Datenverarbeitungsdienste)	2 912	462 702	2 575	242 805
74.13	Markt-u.Meinungsforschung	2 781	4 371 326	1 607	366 508
74.14	Unternehmens-u.Public-Relations-Beratung	38 986	32 971 205	27 032	6 293 848
74.15	Beteiligungsges.(oh.Kapitalanlageges.)	6 161	92 338 163	2 085	1 359 852
74.2	Archit.-u.Ingenieurbüros	119 654	73 405 662	93 976	28 090 202
74.20.1	Archit.büros f.Hochbau u.f.Innenarchitektur	35 881	14 994 826	29 907	8 572 609
74.20.4	Ingenieurbüros f.bautechnische Gesamtplanung	27 582	18 768 674	20 792	6 296 506
74.20.5	Ingenieurbüros f.technische Fachplanung	34 598	25 109 941	26 938	8 533 250
74.4	Werbung	35 763	42 509 654	24 608	6 604 177
74.40.1	Werbegestaltung	14 832	15 644 309	10 368	2 699 361
74.40.2	Werbemittelverbreitung u.Werbemittlung	20 931	26 865 345	14 240	3 904 816
74.5	Gewerbsm.Vermittlung u.Überlassung v.Arbeitskr.	2 880	10 796 123	876	718 080
74.6	Detekteien u.Schutzdienste	3 509	5 740 855	2 389	650 388
74.60.2	Personen-u.Objektschutzdienste	2 237	5 475 062	1 264	493 119
74.7	Reinigung v.Gebäuden,Inventar u.Verkehrsmitteln ...	22 545	19 717 953	18 025	5 262 666
74.70.1	Reinigung v.Gebäuden,Räumen u.Inventar	13 998	16 864 466	9 712	3 172 999
74.8	Erbrg.v.sonst.Dienstleistg.übw.f.Unternehmen	84 754	100 475 632	65 047	16 900 848
74.81	Fotograf.Gewerbe u.fotograf.Laboratorien	8 183	4 207 569	6 960	1 639 854
74.82	Abfüll-u.Verpackungsgewerbe	996	3 030 768	622	334 058
74.83	Schreib-u.Übersetzungsbüros	14 444	2 226 164	13 725	1 626 934
74.84	Erbrg.v.Dienstleistg.übw.f.Unternehmen ang	61 131	91 011 131	43 740	13 300 002
74.84.5	Auskunfteien	809	1 072 608	570	153 611
74.84.6	Inkassobüros	731	7 476 758	356	162 005
74.84.7	Sonst.Vermögensberatung u.Vermögensverwaltung	9 083	46 745 553	3 390	3 958 636

- 1) Einschl. Gesellschaften des bürgerlichen Rechts u.ä.
2) Einschl. GmbH & Co. KG.
3) Einschl. KGaA und bergrechtliche Gewerkschaften.

- 4) Erwerbs- und Wirtschaftsgenossenschaften, Betriebe gewerblicher Art von Körperschaften des öffentlichen Rechts, sonstige Rechtsformen.

Offene Handelsgesell- schaften 1)		Kommandit- gesellschaften 2)		Aktien- gesellschaften 3)		Gesellschaften mit beschränkter Haftung		Übrige Rechtsformen 4)		Nummer der Klassifi- kation der Wirt- schafts- zweige
Steuer- pflich- tige 5)	Lieferungen und Leistungen 6)	Steuer- pflich- tige 5)	Lieferungen und Leistungen 6)	Steuer- pflich- tige 5)	Lieferungen und Leistungen 6)	Steuer- pflich- tige 5)	Lieferungen und Leistungen 6)	Steuer- pflich- tige 5)	Lieferungen und Leistungen 6)	
Anzahl	1 000 DM	Anzahl	1 000 DM	Anzahl	1 000 DM	Anzahl	1 000 DM	Anzahl	1 000 DM	
530	499 592	167	1 558 209	3	68 596	397	779 425	19	12 361	71.4
177	80 328	20	23 593	-	-	125	294 220	5	1 262	71.40.4
2 183	7 873 585	625	5 350 735	168	2 539 442	12 868	38 547 788	146	2 869 235	72
259	134 991	32	76 289	11	169 330	677	1 745 677	6	3 683	72.1
889	554 926	257	1 658 890	90	939 262	5 261	15 782 313	45	185 143	72.2
405	139 239	83	305 801	17	215 804	1 560	2 887 104	25	17 086	72.20.1
484	415 687	174	1 353 089	73	723 458	3 701	12 895 210	20	168 057	72.20.2
740	7 022 950	242	2 954 421	32	429 745	5 473	17 563 413	71	1 368 361	72.3
217	127 012	73	459 662	28	854 474	1 170	2 853 158	18	1 125 153	72.6
264	125 207	89	1 365 966	15	52 779	1 362	4 549 044	194	1 089 922	73
36 286	41 773 568	5 156	45 840 630	494	44 652 543	58 479	201 677 136	2 106	21 851 252	74
9 502	12 298 401	.	.	-	-	146	284 432	.	.	74.11
2 119	2 719 537	.	.	-	-	74.11.1
6 717	7 984 105	.	.	-	-	74.11.2
.	.	-	-	-	-	74.11.3
4 655	7 144 634	64	569 679	43	4 026 548	5 238	8 434 682	151	327 209	74.12
220	680 463	15	410 272	21	3 552 106	827	1 627 399	9	182 534	74.12.1
25	16 457	120	103 862	.	.	74.12.2
3 736	5 607 255	4 022	6 402 149	91	108 955	74.12.3
533	821 150	.	.	-	-	91	124 946	.	.	74.12.4
141	19 308	.	.	-	-	178	176 326	.	.	74.12.5
115	106 841	968	2 874 496	.	.	74.13
1 553	1 316 616	491	3 299 864	.	.	9 577	19 326 263	.	.	74.14
817	1 954 381	674	7 959 232	100	33 134 586	2 451	45 926 479	34	2 003 633	74.15
10 545	9 539 918	576	3 395 107	38	1 793 173	14 278	29 390 309	241	1 196 953	74.2
4 497	3 853 947	57	276 696	5	14 618	1 381	2 247 580	34	29 376	74.20.1
2 200	2 205 750	163	1 195 170	9	575 583	4 398	8 475 305	20	20 359	74.20.4
2 176	2 304 306	217	969 048	13	1 088 797	5 216	11 980 313	38	234 227	74.20.5
2 691	1 617 853	643	7 840 055	23	165 256	7 232	25 684 094	566	598 220	74.4
1 412	727 563	213	1 652 547	12	52 717	2 758	10 407 768	69	104 354	74.40.1
1 279	890 290	430	6 187 509	11	112 539	4 474	15 276 325	497	493 866	74.40.2
.	.	171	1 508 126	.	.	1 657	8 039 559	.	.	74.5
174	100 743	128	1 623 892	.	.	806	3 316 850	.	.	74.6
122	81 404	123	1 619 373	.	.	716	3 232 184	.	.	74.60.2
861	911 252	460	5 027 888	3	2 940	3 180	8 480 160	16	33 047	74.7
810	892 659	444	4 989 200	3	2 940	3 017	7 779 508	12	27 159	74.70.1
5 022	6 389 073	1 815	13 764 202	167	3 437 039	12 047	47 442 367	656	12 542 103	74.8
407	706 807	92	765 394	.	.	714	1 085 802	.	.	74.81
58	60 548	46	494 076	-	-	261	1 898 219	9	243 866	74.82
348	104 729	23	169 973	-	-	335	298 444	13	26 084	74.83
4 209	5 516 989	1 654	12 334 758	.	.	10 737	44 159 902	.	.	74.84
43	50 963	97	448 094	-	-	83	251 772	16	168 169	74.84.5
.	.	85	468 697	.	.	198	604 165	.	.	74.84.6
1 279	3 487 005	796	6 617 695	110	1 934 282	3 335	25 348 252	173	5 399 682	74.84.7

5) Steuerpflichtige mit Lieferungen und Leistungen über 32 500 DM.

6) Ohne Umsatzsteuer.

Nummer der Klassifikation der Wirtschaftszweige	Wirtschaftsgliederung	Insgesamt		Einzelunternehmen	
		Steuerpflichtige 5)	Lieferungen und Leistungen 6)	Steuerpflichtige 5)	Lieferungen und Leistungen 6)
		Anzahl	1 000 DM	Anzahl	1 000 DM
74.84.8	Erbrg.v.sonst.Dienstleistg.übw.f.Untern.ang	34 877	24 315 864	26 720	6 247 153
L / 75	Öff.Verw.,Verteidigung, Sozialversicherung	752	6 614 703	56	7 611
75.1	Öffentliche Verwaltung	716	6 564 263	48	6 881
M / 80	Erziehung u.Unterricht	25 785	8 461 476	22 442	4 238 316
80.4	Erwachsenenbildung u.sonst.Unterricht	24 933	6 963 690	22 112	4 036 938
80.41	Fahrschulen	14 147	3 005 960	12 858	2 517 254
80.41.1	Kraftfahrschulen	13 786	2 883 100	12 621	2 473 346
80.42	Erwachsenenbildung u.Unterricht ang	10 786	3 957 730	9 254	1 519 684
N / 85	Gesundheits-,Veterinär-u.Sozialwesen	31 855	60 007 051	23 842	8 784 409
85.1	Gesundheitswesen	19 834	42 712 780	15 349	6 334 593
85.2	Veterinärwesen	8 523	2 871 564	7 545	2 245 047
85.3	Sozialwesen	3 498	14 422 706	948	204 769
0	Erbringung sonst.öff.u.persönl.Dienstleistungen ...	250 431	162 558 435	196 206	42 173 714
90	Abwasser-,Abfallbeseitigung u.sonst.Entsorgung	5 258	25 742 986	2 060	1 368 431
91	Interessenvertr.,kirchl.u.sonst.rel.Vereinig.	6 574	8 436 970	240	45 339
92	Kultur,Sport u.Unterhaltung	81 734	74 315 536	59 030	13 022 571
92.1	Film-u.Videofilmherst.,-verleih,-vertrieb usw	7 370	18 329 815	4 508	1 429 521
92.11	Film-u.Videofilmherstellung	4 405	13 336 746	2 571	539 940
92.12	Filmverleih u.Videoprogrammanbieter	1 876	2 500 497	1 330	471 395
92.2	Hörfunk-u.Fernsehanstalten,H.v.-programmen	646	13 525 333	136	30 308
92.3	Erbrg.v.sonst.kulturellen u.ä.Leistungen	31 711	9 259 304	27 251	5 066 336
92.4	Korrespondenz-,Nachrichtenbüros,selbst.Journal. ...	11 383	2 994 689	10 899	1 523 758
92.6	Sport	16 926	7 742 183	7 058	1 613 372
92.7	Erbrg.v.sonst.Dienstleistg.f.Unterhaltung u.ä.	12 701	21 711 039	8 589	3 184 144
92.71	Spiel-,Wett-u.Lotteriewesen	9 387	20 143 135	6 534	2 807 076
92.71.1	Spielhallen u.Betrieb v.Spielautomaten	6 156	4 551 874	3 566	1 601 317
93	Erbringung v.sonst.Dienstleistungen	156 865	54 062 942	134 876	27 737 373
93.01	Wäscherei u.chemische Reinigung	8 723	5 009 952	7 339	2 072 154
93.01.1	Wäscherei	2 664	2 470 291	2 073	791 559
93.01.3	Chem.Reinigung u.Bekleidg.färberei	3 820	2 004 404	3 200	948 982
93.02	Friseurgewerbe u.Kosmetiksalons	62 476	11 408 489	56 685	9 013 259
93.02.1	Damen-u.Herren-Friseurgewerbe	42 584	8 669 298	37 812	6 583 831
93.02.2	Damenfriseurgewerbe	5 571	932 189	5 342	862 312
93.02.3	Herrenfriseurgewerbe	1 364	227 881	1 279	208 898
93.02.4	Kosmetiksalons	12 957	1 579 121	12 252	1 358 218
93.03	Bestattungswesen	4 032	2 808 301	2 918	1 291 290
93.04	Bäder,Saunas,Solarien u.ä.	6 018	2 065 615	4 168	1 000 568
93.04.2	Solarien u.Massagesalons (oh.med.Massagen)	4 924	1 434 958	3 409	818 966
93.05	Erbringung v.Dienstleistungen ang	75 616	32 770 584	63 766	14 360 101
93.05.3	Erbrg.v.sonst.Dienstleistungen ang	61 164	28 800 884	50 809	11 877 192

1) Einschl. Gesellschaften des bürgerlichen Rechts u.ä.

2) Einschl. GmbH & Co. KG.

3) Einschl. KGaA und bergrechtliche Gewerkschaften.

4) Erwerbs- und Wirtschaftsgenossenschaften, Betriebe gewerblicher Art von Körperschaften des öffentlichen Rechts, sonstige Rechtsformen.

der Rechtsform der Unternehmen und ausgewählten Wirtschaftszweigen

Offene Handelsgesell- schaften 1)		Kommandit- gesellschaften 2)		Aktien- gesellschaften 3)		Gesellschaften mit beschränkter Haftung		Übrige Rechtsformen 4)		Nummer der Klassifi- kation der Wirt- schafts- zweige
Steuer- pflich- tige 5)	Lieferungen und Leistungen 6)	Steuer- pflich- tige 5)	Lieferungen und Leistungen 6)	Steuer- pflich- tige 5)	Lieferungen und Leistungen 6)	Steuer- pflich- tige 5)	Lieferungen und Leistungen 6)	Steuer- pflich- tige 5)	Lieferungen und Leistungen 6)	
Anzahl	1 000 DM	Anzahl	1 000 DM	Anzahl	1 000 DM	Anzahl	1 000 DM	Anzahl	1 000 DM	
1 824	1 361 796	532	3 456 971	43	881 563	5 506	11 973 481	252	394 900	74.84.8
13	6 722	6	22 234	-	-	51	58 177	626	6 519 958	L / 75
.	.	.	.	-	-	34	41 865	617	6 487 539	75.1
901	303 461	68	253 054	7	152 175	2 018	2 554 906	349	959 564	M / 80
836	264 284	49	158 719	.	.	1 717	1 988 154	.	.	80.4
438	128 663	13	43 592	-	-	816	305 532	22	10 918	80.41
412	119 078	7	39 840	-	-	738	247 568	8	3 268	80.41.1
398	135 621	36	115 127	.	.	901	1 682 621	.	.	80.42
3 374	2 871 545	340	1 662 461	16	1 448 786	2 227	10 875 372	2 056	34 364 478	N / 85
2 264	2 304 532	1 430	8 407 914	501	22 827 101	85.1
.	42	70 717	19	63 963	85.2
.	755	2 396 741	1 536	11 473 414	85.3
16 120	14 221 294	2 989	28 835 108	89	3 374 244	20 177	50 143 072	14 850	23 811 003	0
.	.	485	7 308 021	.	.	2 186	15 010 697	97	570 222	90
.	.	10	13 447	.	.	243	420 288	5 975	7 888 729	91
6 051	8 603 004	1 364	17 879 432	39	3 018 078	7 448	19 197 699	7 802	12 594 752	92
679	1 894 317	326	8 834 347	8	145 138	1 808	6 007 908	41	18 584	92.1
366	1 276 185	170	7 357 861	.	.	1 286	4 149 504	.	.	92.11
162	63 361	52	837 313	.	.	321	1 072 190	.	.	92.12
34	24 317	175	6 270 525	.	.	247	3 391 861	.	.	92.2
2 676	787 563	1 042	2 113 038	636	530 099	92.3
250	80 433	195	585 421	.	.	92.4
1 206	427 536	417	576 910	12	7 028	1 524	1 511 398	6 709	3 605 939	92.6
1 100	5 344 221	2 486	5 288 309	226	6 408 904	92.7
694	5 222 217	1 919	4 472 784	18	6 278 781	92.71
556	335 099	1 851	1 946 399	.	.	92.71.1
9 537	4 254 953	1 130	3 634 208	46	164 720	10 300	15 514 388	976	2 757 300	93
463	288 772	205	926 677	.	.	702	1 702 905	.	.	93.01
190	174 365	88	458 978	.	.	304	1 028 974	.	.	93.01.1
183	79 843	102	417 491	-	-	330	555 057	5	3 032	93.01.3
3 405	872 195	100	129 462	.	.	2 209	1 247 158	.	.	93.02
2 676	742 353	.	.	-	-	1 936	1 101 838	.	.	93.02.1
.	.	-	-	-	-	71	37 898	.	.	93.02.2
.	.	.	.	-	-	26	8 542	-	-	93.02.3
515	91 428	176	98 880	-	-	93.02.4
409	190 367	103	184 403	-	-	522	513 686	80	628 554	93.03
1 114	289 781	76	144 301	.	.	576	511 922	.	.	93.04
1 021	253 265	46	32 347	.	.	442	317 084	.	.	93.04.2
4 146	2 613 839	646	2 249 364	42	155 189	6 291	11 538 717	725	1 853 374	93.05
3 478	2 346 987	583	2 003 894	.	.	5 645	10 686 707	.	.	93.05.3

5) Steuerpflichtige mit Lieferungen und Leistungen über 32 500 DM.

6) Ohne Umsatzsteuer.

6 Steuerpflichtige und deren Lieferungen und Leistungen 1998 nach Ländern und ausgewählten Wirtschaftszweigen

Land	Steuerpflichtige 1)	Lieferungen und Leistungen 2)	Steuerpflichtige 1)	Lieferungen und Leistungen 2)	Steuerpflichtige 1)	Lieferungen und Leistungen 2)	Steuerpflichtige 1)	Lieferungen und Leistungen 2)
	Anzahl	1 000 DM	Anzahl	1 000 DM	Anzahl	1 000 DM	Anzahl	1 000 DM
	A - 0		A		01		B / 05	
Nr. der Klassifikation der Wirtschaftszweige	Wirtschaftszweige insgesamt		Land-u.Forstwirtschaft		Landwirtschaft, gewerbliche Jagd		Fischerei u. Fischzucht	
Baden-Württemberg ...	404 428	1 138 286 797	7 562	3 365 526	6 909	3 098 921	54	18 582
Bayern	494 266	1 159 570 702	8 068	4 359 046	7 617	4 117 951	53	162 342
Berlin	109 485	196 699 225	731	678 416	725	676 100	.	.
Brandenburg	74 883	96 716 680	3 136	3 494 222	3 068	3 465 890	62	46 369
Bremen	21 496	85 286 506	107	51 370	.	.	9	8 178
Hamburg	75 612	409 128 529	548	357 312	.	.	10	8 809
Hessen	225 997	686 696 957	2 732	1 221 766	2 536	1 180 522	167	54 927
Mecklenb.-Vorpommern	48 420	62 422 668	2 405	3 332 622	2 350	3 310 409	.	.
Niedersachsen	242 189	627 621 944	5 721	4 989 918	5 141	4 589 238	67	20 246
Nordrhein-Westfalen	614 645	2 057 609 868	10 011	6 215 221	9 366	5 918 863	13	2 141
Rheinland-Pfalz	147 915	271 212 664	9 778	2 452 215	9 402	2 338 756	.	.
Saarland	33 955	74 715 571	347	119 006	292	106 361	33	26 081
Sachsen	131 285	154 463 651	3 185	3 857 642	3 110	3 824 558	10	2 888
Sachsen-Anhalt	66 366	87 471 264	2 287	2 805 465	2 216	2 761 145	224	70 787
Schleswig-Holstein	97 159	199 756 569	2 567	1 334 413	2 542	1 270 699	.	.
Thüringen	71 882	83 904 793	1 916	2 725 277	1 829	2 697 360	.	.
Deutschland ...	2 859 983	7 391 564 387	61 101	41 359 437	57 754	39 765 035	881	588 005
C		CA		CB		D		
Bergbau u. Gew.v. Steinen u. Erden		Kohlenbergbau, Torfgew., Gew.v. Erdöl u. Erdgas usw.		Erzbergbau, Gew.v. Steinen u. Erden, sonst. Bergbau		Verarbeitendes Gewerbe		
Baden-Württemberg ...	331	1 961 673	20	119 700	311	1 841 973	52 856	555 756 519
Bayern	963	4 675 503	30	35 445	933	4 640 058	54 714	429 519 609
Berlin	7 370	48 258 803
Brandenburg	55	1 824 399	6 806	19 068 778
Bremen	6	47 599	1 874	30 110 269
Hamburg	14	7 281 436	5 065	145 290 558
Hessen	179	3 350 922	6	75 980	173	3 274 942	22 842	219 206 864
Mecklenb.-Vorpommern	54	298 748	3 859	11 984 612
Niedersachsen	372	1 677 025	147	673 198	225	1 003 827	20 817	265 987 113
Nordrhein-Westfalen	482	20 237 398	16	18 149 808	466	2 087 590	59 087	673 540 526
Rheinland-Pfalz	197	1 591 012	17 999	118 544 753
Saarland	34	2 360 144	3 110	22 605 235
Sachsen	126	557 636	15 292	34 709 029
Sachsen-Anhalt	104	1 015 932	6 439	21 377 712
Schleswig-Holstein	104	420 513	10	34 075	94	386 438	8 046	36 337 026
Thüringen	87	478 984	8 499	21 835 426
Deutschland ...	3 126	47 906 154	258	31 034 048	2 868	16 872 106	294 675	2 654 132 832
DA		15		15.1		15.11		
Ernährungsgewerbe u. Tabakverarbeitung		Ernährungsgewerbe		Schlachten u. Fleischverarbeitung		Schlachten (oh. Schlachten v. Geflügel)		
Baden-Württemberg ...	8 641	35 041 515	8 632	34 941 015	3 690	7 438 226	279	1 310 586
Bayern	10 875	54 316 385	.	.	4 626	8 428 142	180	1 200 862
Berlin	824	9 035 626	.	.	229	680 669	30	302 234
Brandenburg	1 195	2 718 278	.	.	351	749 951	.	.
Bremen	265	19 719 662	.	.	47	486 970	.	.
Hamburg	547	34 172 123	542	21 389 094	147	476 362	.	.
Hessen	4 380	21 620 996	4 372	21 614 617	2 000	2 569 436	58	135 576
Mecklenb.-Vorpommern	707	3 913 374	.	.	169	840 821	12	262 614
Niedersachsen	4 465	42 649 673	.	.	1 747	8 371 839	127	855 479
Nordrhein-Westfalen	7 741	65 170 445	7 729	62 511 246	2 926	11 799 163	225	2 955 018
Rheinland-Pfalz	3 794	16 249 424	.	.	1 540	1 771 400	28	209 880
Saarland	821	2 367 360	821	2 367 360	254	560 183	.	.
Sachsen	2 958	5 078 122	2 958	5 078 122	927	1 562 638	.	.
Sachsen-Anhalt	1 278	3 539 502	1 278	3 539 502	413	1 367 785	.	.
Schleswig-Holstein	1 399	8 066 807	.	.	414	1 594 830	62	285 178
Thüringen	1 526	2 818 581	.	.	566	918 088	.	.
Deutschland ...	51 416	326 477 870	51 357	293 977 703	20 046	49 616 505	1 125	8 300 679

1) Steuerpflichtige mit Lieferungen und Leistungen über 32 500 DM.

2) Ohne Umsatzsteuer.

6 Steuerpflichtige und deren Lieferungen und Leistungen 1998 nach Ländern und ausgewählten Wirtschaftszweigen

Land	Steuerpflichtige 1)	Lieferungen und Leistungen 2)	Steuerpflichtige 1)	Lieferungen und Leistungen 2)	Steuerpflichtige 1)	Lieferungen und Leistungen 2)	Steuerpflichtige 1)	Lieferungen und Leistungen 2)
	Anzahl	1 000 DM	Anzahl	1 000 DM	Anzahl	1 000 DM	Anzahl	1 000 DM
	15.13		15.3		15.5		15.51	
Nr. der Klassifikation der Wirtschaftszweige	Fleischverarbeitung		Obst- u. Gemüseverarbeitung		Milchverarbeitung		Milchverarbeitung (oh.H.v. Speiseeis)	
Baden-Württemberg ...	3 406	6 124 907	122	1 856 343				
Bayern	4 438	7 162 271	157	1 120 534	183	3 951 425	47	3 942 944
Berlin	199	378 435	13	56 397	21	14 357 955	159	13 643 078
Brandenburg	330	680 370	37	276 100	27	189 399	4	182 791
Bremen						572 446	13	568 824
Hamburg	138	452 494	8	26 435				
Hessen	1 937	2 431 426	54	562 329	46	1 150 358		
Mecklenb.-Vorpommern			27	273 603	38	1 546 783	17	1 520 374
Niedersachsen	1 594	6 267 282	70	2 376 112	101	8 888 825		
Nordrhein-Westfalen	2 688	8 443 861	127	2 505 108	85	6 909 415	58	6 270 832
Rheinland-Pfalz	1 512	1 561 521	41	798 292	8	1 615 011	8	1 615 011
Saarland	212	551 059						
Sachsen	908	1 333 952	47	189 009	51	977 043	26	972 746
Sachsen-Anhalt	390	777 336	36	192 605	41	660 543	18	655 104
Schleswig-Holstein	346	1 302 049	23	707 134	39	1 223 013	36	1 220 776
Thüringen	549	808 743	25	78 826	29	218 238	10	213 764
Deutschland ...	18 842	39 110 772	799	11 110 982	739	42 285 909	524	40 496 346

Land	15.6		15.7		15.8		15.81	
	Mahl- u. Schläm- u. Stärke u. Stärkeerzeugn.		H.v. Futtermitteln		Sonst. Ernährungsgewerbe (oh. Getränkeherstellung)		H.v. Backwaren (oh. Dauerbackwaren)	
	Anzahl	1 000 DM	Anzahl	1 000 DM	Anzahl	1 000 DM	Anzahl	1 000 DM
Baden-Württemberg ...	279	4 001 444	40	271 978	3 720	12 413 460	3 450	3 786 924
Bayern	250	795 485	174	974 319	4 311	8 438 737	3 930	4 543 653
Berlin			4	22 789	522	4 535 671	469	598 755
Brandenburg	26	42 417	34	151 076	676	654 060	624	536 244
Bremen			12	399 459	151	13 766 372	112	121 612
Hamburg			15	485 947	296	5 877 782	221	372 546
Hessen	63	170 910	48	104 125	1 959	12 478 523	1 790	2 422 114
Mecklenb.-Vorpommern			20	125 992	373	669 450	344	450 592
Niedersachsen	96	985 958	94	3 930 928	2 062	11 348 712	1 916	5 987 309
Nordrhein-Westfalen	88	2 854 166	108	4 575 354	3 378	22 467 503	3 587	7 209 228
Rheinland-Pfalz	51	456 037	37	41 333	1 696	2 378 763	1 560	1 370 666
Saarland	10	52 423			505	791 219	479	338 570
Sachsen	57	88 295	45	152 026	1 725	1 417 682	1 626	1 123 485
Sachsen-Anhalt	21	61 179	26	87 616	689	752 069	651	606 257
Schleswig-Holstein	30	345 741			741	2 202 642	644	1 398 983
Thüringen	46	200 348	23	155 083	777	714 894	727	530 311
Deutschland ...	1 036	11 867 647	731	11 819 215	24 181	100 907 540	22 130	31 397 249

Land	15.82		15.84		15.89		15.9	
	H.v. Dauerbackwaren		H.v. Süßwaren (oh. Dauerbackwaren)		H.v. sonst. Nahrungsmitteln (oh. Getränke)		Getränkeherstellung	
	Anzahl	1 000 DM	Anzahl	1 000 DM	Anzahl	1 000 DM	Anzahl	1 000 DM
Baden-Württemberg ...	31	146 344	51	1 549 257	58	3 761 772	691	4 918 501
Bayern	36	592 541	70	1 058 783	135	775 762	1 134	6 855 441
Berlin			20	1 920 323	21	744 651	21	3 495 141
Brandenburg	8	21 244	8	20 332	24	35 653	34	254 757
Bremen							14	1 250 048
Hamburg	6	20 644	10	413 235	32	103 173	42	1 759 398
Hessen	38	809 054	24	2 902 786	46	6 122 494	193	4 572 289
Mecklenb.-Vorpommern	10	7 155					21	130 548
Niedersachsen	20	1 305 212	20	379 484	50	782 467	241	3 258 354
Nordrhein-Westfalen	68	1 710 714	72	5 333 022	141	4 068 902	365	9 355 762
Rheinland-Pfalz	27	391 267	33	73 459	48	353 612	407	7 947 118
Saarland	3	12 022	11	41 150			40	893 982
Sachsen	26	62 975	10	91 396	39	97 094	89	469 987
Sachsen-Anhalt			7	67 434	9	10 524	47	406 477
Schleswig-Holstein			22	549 846	30	199 364	56	1 116 707
Thüringen			4	3 196	22	68 239	53	424 703
Deutschland ...	306	5 229 089	373	15 240 808	672	17 197 503	3 448	47 109 214

- 1) Steuerpflichtige mit Lieferungen und Leistungen über 32 500 DM.
2) Ohne Umsatzsteuer.

6 Steuerpflichtige und deren Lieferungen und Leistungen 1998 nach Ländern und ausgewählten Wirtschaftszweigen

Land	Steuerpflichtige 1)	Lieferungen und Leistungen 2)	Steuerpflichtige 1)	Lieferungen und Leistungen 2)	Steuerpflichtige 1)	Lieferungen und Leistungen 2)	Steuerpflichtige 1)	Lieferungen und Leistungen 2)
	Anzahl	1 000 DM	Anzahl	1 000 DM	Anzahl	1 000 DM	Anzahl	1 000 DM
	15.91		15.96		15.98		DB	
Nr. der Klassifikation der Wirtschaftszweige	H.v.Spirituosen		H.v.Bier		Mineralbrunnen, H.v. Erfrischungsgetränken		Textil- u. Bekleidungs-gewerbe	
Baden-Württemberg ...	172	486 838	169	1 812 183	42	1 053 502	2 535	16 843 191
Bayern	109	679 085	628	4 761 822	164	742 983	3 034	13 302 675
Berlin	6	147 003	381	1 178 026
Brandenburg	7	2 639	12	32 029	.	.	234	397 749
Bremen	5	20 369	82	681 427
Hamburg	10	34 688	407	536 280
Hessen	48	1 763 311	52	1 380 288	923	3 345 597
Mecklenb.-Vorpommern	9	38 127	4	77 808	4	5 353	141	113 690
Niedersachsen	62	1 349 959	22	849 576	25	856 964	661	5 653 823
Nordrhein-Westfalen ..	62	1 132 210	86	5 032 372	59	2 952 475	3 635	23 251 791
Rheinland-Pfalz	32	2 583 919	26	985 717	29	2 592 759	384	1 322 579
Saarland	19	15 035	6	857 713	4	15 707	66	95 453
Sachsen	27	28 870	26	296 670	13	57 415	823	2 099 851
Sachsen-Anhalt	14	35 434	12	53 382	152	73 023
Schleswig-Holstein ..	16	669 211	24	132 704	22	292 376	366	793 000
Thüringen	16	67 942	24	331 510	4	11 611	275	441 071
Deutschland ...	573	7 303 341	1 089	20 613 636	457	12 743 669	14 099	70 129 226

Land	17		17.1		17.2		17.3	
	Textilgewerbe		Spinnstoffaufbereitung u. Spinnerei		Weberei		Textilveredlung	
	Anzahl	1 000 DM	Anzahl	1 000 DM	Anzahl	1 000 DM	Anzahl	1 000 DM
Baden-Württemberg ...	1 363	10 033 385	59	1 408 401	105	1 661 774	159	1 230 975
Bayern	1 290	7 289 565	49	1 763 341	188	2 134 339	117	399 549
Berlin	102	363 054	13	25 940
Brandenburg	120	338 825	10	1 322	.	.	6	2 305
Bremen	61	641 011	.	.	3	2 384	5	13 501
Hamburg	147	193 194	11	26 674
Hessen	449	2 278 711	8	2 084	52	774 668	52	83 711
Mecklenb.-Vorpommern	69	73 000	3	1 670
Niedersachsen	308	3 262 581	.	.	40	464 544	31	104 470
Nordrhein-Westfalen ..	1 940	13 213 473	69	1 972 585	210	3 105 672	173	1 340 871
Rheinland-Pfalz	156	861 073	.	.	16	8 721	21	16 350
Saarland	24	59 219	5	526
Sachsen	541	1 868 902	34	307 845	55	329 960	36	87 885
Sachsen-Anhalt	64	45 096	.	.	19	83 749	7	2 528
Schleswig-Holstein ..	223	732 999	16	129 253	19	83 749	10	22 409
Thüringen	164	355 822	5	82 823	11	25 658	12	18 679
Deutschland ...	7 021	41 609 909	271	6 376 039	726	8 799 026	661	3 378 043

Land	17.4		17.5		18		18.2	
	H.v.konfektion. Textil-waren (oh. Bekleidung)		Sonst. Textilgewerbe (oh. H.v. Maschenware)		Bekleidungsgewerbe		H.v. Bekleidung (oh. Lederbekleidung)	
	Anzahl	1 000 DM	Anzahl	1 000 DM	Anzahl	1 000 DM	Anzahl	1 000 DM
Baden-Württemberg ...	245	765 754	467	3 487 794	1 172	6 809 806	1 084	6 695 172
Bayern	279	753 167	513	1 830 470	1 744	6 013 110	1 585	5 845 857
Berlin	31	18 968	47	184 366	279	814 973	219	787 781
Brandenburg	34	16 657	55	132 650	114	58 925	99	56 054
Bremen	16	19 614	.	.	21	40 416	18	40 143
Hamburg	29	25 243	95	127 437	260	343 086	245	336 021
Hessen	104	297 332	196	1 018 171	474	1 066 887	307	941 377
Mecklenb.-Vorpommern	25	30 101	33	37 404	72	40 690	59	35 552
Niedersachsen	118	520 670	353	2 391 242	319	2 370 995
Nordrhein-Westfalen ..	281	1 583 533	1 111	4 678 078	1 695	10 038 318	1 535	9 913 229
Rheinland-Pfalz	58	232 225	37	485 084	228	461 506	206	453 627
Saarland	42	36 234	32	33 471
Sachsen	144	401 645	234	586 998	282	230 949	236	220 824
Sachsen-Anhalt	20	7 710	31	33 813	88	27 927	70	23 086
Schleswig-Holstein ..	84	90 205	83	396 985	143	60 000	121	47 211
Thüringen	50	51 831	64	149 880	111	85 248	99	81 796
Deutschland ...	1 480	6 241 190	3 123	13 880 665	7 078	28 519 317	6 234	27 882 198

1) Steuerpflichtige mit Lieferungen und Leistungen über 32 500 DM.

2) Ohne Umsatzsteuer.

6 Steuerpflichtige und deren Lieferungen und Leistungen 1998 nach Ländern und ausgewählten Wirtschaftszweigen

Land	Steuerpflichtige 1)	Lieferungen und Leistungen 2)	Steuerpflichtige 1)	Lieferungen und Leistungen 2)	Steuerpflichtige 1)	Lieferungen und Leistungen 2)	Steuerpflichtige 1)	Lieferungen und Leistungen 2)
	Anzahl	1 000 DM	Anzahl	1 000 DM	Anzahl	1 000 DM	Anzahl	1 000 DM
	18.22		18.23		18.24		DC / 19	
Nr. der Klassifikation der Wirtschaftszweige	H.v. Oberbekleidg. (oh. Arbeits- u. Berufsbekleidg.)		H.v. Wäsche		H.v. sonst. Bekleidg. u. Bekleidungszubehör		Ledergewerbe	
Baden-Württemberg ...	482	3 187 865	117	2 513 354	455	836 272	477	2 509 173
Bayern	912	4 429 594	98	87 071	543	1 259 614	515	3 799 570
Berlin	166	719 843	.	.	47	62 797	68	34 382
Brandenburg	58	29 322	.	.	26	19 694	.	.
Bremen	9	2 435	17	8 253
Hamburg	74	226 392	.	.	161	59 085	72	33 044
Hessen	180	608 434	26	22 792	84	188 122	318	829 616
Mecklenb.-Vorpommern	24	4 868	10	23 296	21	6 303	28	7 936
Niedersachsen	211	1 872 999	27	172 658	72	213 955	134	389 809
Nordrhein-Westfalen	625	7 964 705	58	637 715	823	955 433	520	1 703 785
Rheinland-Pfalz	87	342 078	11	47 579	101	24 395	286	1 914 021
Saarland	20	30 291	38	22 017
Sachsen	112	74 184	47	54 816	61	56 483	.	.
Sachsen-Anhalt	54	9 779	.	.	8	1 275	88	50 688
Schleswig-Holstein	64	15 592	8	2 100	42	26 301	61	18 338
Thüringen	51	36 346	.	.	24	21 151	98	133 953
Deutschland ...	3 129	19 554 727	443	3 621 340	2 483	3 742 900	2 959	11 589 935

Land	19.3		DD / 20		20.1		20.3	
	H.v. Schuhen		Holzgewerbe (oh. H.v. Möbeln)		Säge-, Hobel- u. Holz- imprägnierwerke		H.v. Konstr.-, Fertigt. b., Ausbauelement u. ä. a. Holz	
	Anzahl	1 000 DM	Anzahl	1 000 DM	Anzahl	1 000 DM	Anzahl	1 000 DM
Baden-Württemberg ...	267	1 899 316	5 566	10 595 191	813	2 528 664	3 954	5 337 884
Bayern	283	3 359 824	5 381	10 376 861	1 619	2 418 780	2 463	4 484 658
Berlin	36	16 338	156	273 087	19	6 326	73	164 419
Brandenburg	34	29 903	503	848 690	49	70 806	248	596 677
Bremen	12	6 886	134	670 418	16	128 307	74	173 425
Hamburg	47	18 580	178	255 408	23	53 740	74	92 641
Hessen	145	558 769	1 658	2 465 577	364	577 819	753	1 012 905
Mecklenb.-Vorpommern	14	5 370	308	540 460	45	112 147	152	266 683
Niedersachsen	80	263 181	1 312	3 399 039	241	852 402	758	1 517 460
Nordrhein-Westfalen	286	919 525	2 685	11 269 796	485	1 480 884	1 150	3 383 945
Rheinland-Pfalz	215	1 673 081	1 839	2 895 398	157	500 305	1 446	1 655 145
Saarland	30	15 769	270	543 145	.	.	237	386 755
Sachsen	90	46 905	1 301	1 219 156	131	143 962	496	675 799
Sachsen-Anhalt	56	43 878	384	539 297	.	.	224	363 740
Schleswig-Holstein	53	15 300	466	1 249 759	45	177 447	299	917 059
Thüringen	45	37 413	736	1 236 356	134	303 597	315	687 106
Deutschland ...	1 693	8 910 039	22 877	48 377 637	4 191	9 411 359	12 716	21 716 302

Land	20.5		DE		21		21.1	
	H.v. Holzwaren ang. Kork-, Flecht- u. Korbwaren		Papier-, Verlags- u. Druckgewerbe		Papiergewerbe		H.v. Holzstoff, Zellstoff, Papier, Karton u. Pappe	
	Anzahl	1 000 DM	Anzahl	1 000 DM	Anzahl	1 000 DM	Anzahl	1 000 DM
Baden-Württemberg ...	594	1 349 638	4 775	32 852 349	445	11 171 984	119	5 518 176
Bayern	1 141	1 679 582	5 756	32 246 236	596	11 298 674	128	6 899 725
Berlin	53	55 863	1 276	6 094 774	72	2 075 441	13	129 883
Brandenburg	187	128 687	341	946 014	48	416 246	.	.
Bremen	38	330 331	258	902 684	19	181 732	7	144 986
Hamburg	68	80 979	1 287	12 813 462	66	2 448 001	19	1 495 363
Hessen	452	501 781	2 981	19 839 798	243	9 685 803	60	7 152 064
Mecklenb.-Vorpommern	102	127 952	263	618 920	16	9 994	.	.
Niedersachsen	242	566 213	2 306	13 870 248	209	6 417 959	51	4 322 868
Nordrhein-Westfalen	793	1 597 567	7 033	45 116 839	672	13 249 756	167	4 596 741
Rheinland-Pfalz	170	277 874	1 319	7 945 432	141	3 857 438	28	1 273 974
Saarland	11	13 135	267	964 720	19	114 679	6	18 488
Sachsen	615	354 621	946	2 855 403	170	919 999	58	547 587
Sachsen-Anhalt	108	104 285	353	589 039	27	121 854	.	.
Schleswig-Holstein	92	109 341	1 035	3 917 577	144	1 589 073	56	1 041 921
Thüringen	248	209 808	447	1 351 913	79	410 023	19	277 123
Deutschland ...	4 914	7 487 656	30 643	182 925 408	2 966	63 968 656	745	33 712 468

- 1) Steuerpflichtige mit Lieferungen und Leistungen über 32 500 DM.
2) Ohne Umsatzsteuer.

6 Steuerpflichtige und deren Lieferungen und Leistungen 1998 nach Ländern und ausgewählten Wirtschaftszweigen

Land	Steuer- pflich- tige 1)	Lieferungen und Leistungen 2)	Steuer- pflich- tige 1)	Lieferungen und Leistungen 2)	Steuer- pflich- tige 1)	Lieferungen und Leistungen 2)	Steuer- pflich- tige 1)	Lieferungen und Leistungen 2)
	Anzahl	1 000 DM	Anzahl	1 000 DM	Anzahl	1 000 DM	Anzahl	1 000 DM
	21.2		21.21		21.23		22	
Nr. der Klassifi- kation der Wirtschafts- zweige	Papier-,Karton-u.Pappe- Verarbeitung		H.v.Wellpapier u.-pappe, Verpackungsmitteln		H.v.Schreibwaren,Büro- bedarf a.Papier u.Pappe		Verlags-,Druckgewerbe, Vervielfältigung	
Baden-Württemberg ...	326	5 653 808	154	3 397 924	61	1 132 390	4 330	21 680 365
Bayern	468	4 398 949	140	2 485 919	145	690 330	5 160	20 947 561
Berlin	59	1 945 558	19	891 766	14	947 532	1 204	4 019 333
Brandenburg	22	24 175	293	529 768
Bremen	12	36 747	239	720 952
Hamburg	47	952 638	.	.	11	84 393	1 221	10 365 461
Hessen	183	2 533 740	75	2 160 615	44	42 445	2 738	10 153 994
Mecklenb.-Vorpommern	3	3 058	.	.	247	608 926
Niedersachsen	158	2 095 090	71	1 545 700	33	156 710	2 097	7 452 290
Nordrhein-Westfalen ..	505	8 653 015	234	2 649 931	76	913 348	6 361	31 867 083
Rheinland-Pfalz	113	2 583 465	70	1 046 274	24	53 551	1 178	4 087 994
Saarland	13	96 191	248	850 041
Sachsen	112	372 412	44	133 466	41	43 480	776	1 935 405
Sachsen-Anhalt	11	33 977	.	.	326	467 185
Schleswig-Holstein ..	88	547 152	27	265 423	16	132 862	891	2 328 504
Thüringen	60	132 899	24	95 436	23	18 347	368	941 890
Deutschland ...	2 221	30 256 188	911	15 735 309	523	4 251 107	27 677	118 956 752

	22.1		22.11		22.11.1		22.12	
	Verlags-gewerbe		Buchverlag u.Musikverlag		Buchverlag (oh.Adreß- buchverlag)		Zeitungsverlag	
Baden-Württemberg ...	1 244	12 749 078	577	4 835 697	458	4 500 544	77	2 263 870
Bayern	2 080	10 762 855	722	5 078 580	425	4 100 874	107	2 872 460
Berlin	399	2 001 680	155	1 158 509	92	996 731	14	329 742
Brandenburg	94	336 687	21	14 258	16	13 739	13	70 379
Bremen	16	15 511	.	.
Hamburg	537	8 978 802	219	1 128 091
Hessen	937	5 512 302	470	1 402 219	359	1 158 419	78	1 755 520
Mecklenb.-Vorpommern	87	448 721	24	16 595	21	10 839	11	355 294
Niedersachsen	671	2 982 083	182	785 762	109	173 407	83	1 345 537
Nordrhein-Westfalen ..	2 102	19 354 903	742	8 557 190	482	8 111 251	113	4 660 638
Rheinland-Pfalz	312	1 874 016	152	298 111	120	225 792	20	1 006 463
Saarland	33	92 429	20	13 861	.	.
Sachsen	209	858 131	61	139 750	39	31 128	32	499 086
Sachsen-Anhalt	72	259 366
Schleswig-Holstein ..	354	812 773	122	84 989	93	67 736	31	404 764
Thüringen	19	9 082	13	6 557	12	523 355
Deutschland ...	9 297	68 122 328	3 539	23 624 489	2 373	19 927 983	632	16 956 506

	22.12.1		22.13		22.13.1		22.13.2	
	Verlag v.Tageszeitungen		Zeitschriftenverlag		Verlag v.Fachzeit- schriften		Verlag v.allgemeinen Zeitschriften	
Baden-Württemberg ...	50	2 147 608	240	3 788 424	110	1 043 223	64	1 975 040
Bayern	51	2 675 997	396	1 693 766	173	634 696	99	679 740
Berlin	9	297 373	55	215 055	18	46 026	14	24 575
Brandenburg	17	214 120
Bremen	8	9 016	.	.	4	5 336
Hamburg	133	6 955 012	54	2 142 140	54	4 463 271
Hessen	43	1 642 877	205	828 033	86	435 219	66	224 808
Mecklenb.-Vorpommern
Niedersachsen	54	1 201 670	195	633 771	68	146 026	68	256 855
Nordrhein-Westfalen ..	77	4 534 053	466	4 182 441	144	930 055	189	2 503 004
Rheinland-Pfalz	13	993 292	114	553 311	28	33 009	37	120 630
Saarland	16	15 859
Sachsen	18	383 090
Sachsen-Anhalt	11	7 087
Schleswig-Holstein ..	11	371 236	50	109 744	19	28 738	19	47 565
Thüringen	5	500 676	10	6 480	5	2 074	-	-
Deutschland ...	367	15 792 175	1 957	19 378 433	729	5 458 807	638	10 489 717

1) Steuerpflichtige mit Lieferungen und Leistungen über 32 500 DM.
2) Ohne Umsatzsteuer.

6 Steuerpflichtige und deren Lieferungen und Leistungen 1998 nach Ländern und ausgewählten Wirtschaftszweigen

Land	Steuerpflichtige 1)	Lieferungen und Leistungen 2)	Steuerpflichtige 1)	Lieferungen und Leistungen 2)	Steuerpflichtige 1)	Lieferungen und Leistungen 2)	Steuerpflichtige 1)	Lieferungen und Leistungen 2)
	Anzahl	1 000 DM	Anzahl	1 000 DM	Anzahl	1 000 DM	Anzahl	1 000 DM
	22.15		22.2		22.21		22.22	
	Sonst.Verlagsgewerbe		Druckgewerbe		Zeitungsdruckerei		Druckerei (ch.Zeitungsdruckerei)	
Nr. der Klassifikation der Wirtschaftszweige								
Baden-Württemberg ...	337	1 856 312	2 998	8 829 438	44	423 668	1 998	7 160 236
Bayern	826	1 093 203	2 935	10 006 881	80	1 255 165	2 275	8 111 638
Berlin	170	290 477	708	1 734 728	3	1 534	464	893 708
Brandenburg	40	37 790	189	188 979	9	23 654	134	132 840
Bremen	20	12 404	170	609 908	8	264 533	137	312 788
Hamburg	160	602 612	614	1 315 355	.	.	383	915 826
Hessen	160	625 787	1 695	4 520 797	61	1 171 186	1 330	3 024 425
Mecklenb.-Vorpommern	40	15 160	150	121 027	4	14 336	109	80 558
Niedersachsen	189	196 873	1 369	4 329 289	59	359 330	1 086	3 701 337
Nordrhein-Westfalen	717	1 595 599	4 050	11 536 072	64	1 705 900	3 003	8 524 828
Rheinland-Pfalz	819	2 196 769	17	501 411	660	1 570 252
Saarland	170	207 004	.	.	124	186 429
Sachsen	83	114 046	552	1 074 475	13	530 212	405	434 704
Sachsen-Anhalt	29	23 489	247	206 395	.	.	194	157 873
Schleswig-Holstein	145	212 141	516	1 464 714	24	274 968	394	1 069 716
Thüringen	34	37 060	290	362 740	6	22 548	201	281 734
Deutschland ...	2 981	6 729 230	17 472	48 704 571	405	6 653 447	12 897	36 558 891
	22.3		DF / 23		23.2		DG / 24	
	Vervielf.v.besp.Ton-, Bild-u.Datenträgern		Kokerei, Mineralölverarbeitung, H.v.Brutstoffen		Mineralölverarbeitung		Chemische Industrie	
Baden-Württemberg ...	88	101 849	36	7 588 881	24	7 490 415	796	30 871 668
Bayern	145	177 826	24	6 063 819	18	6 059 672	881	15 694 907
Berlin	97	282 324	140	11 333 253
Brandenburg	10	4 102	96	3 657 789
Bremen	37	573 235
Hamburg	70	71 304	14	67 897 152	14	67 897 152	129	6 391 423
Hessen	106	120 896	23	182 357	.	.	424	43 186 155
Mecklenb.-Vorpommern	10	39 179	3	11 202	.	.	23	213 817
Niedersachsen	57	140 918	328	15 149 187
Nordrhein-Westfalen	209	976 108	33	55 713 548	.	.	1 021	63 357 941
Rheinland-Pfalz	47	17 209	5	18 349	5	18 349	332	46 951 699
Saarland	5	405 574	.	.	40	275 198
Sachsen	15	2 799	175	906 080
Sachsen-Anhalt	7	1 425	129	1 996 836
Schleswig-Holstein	21	51 017	7	9 290	7	9 290	151	3 030 586
Thüringen	97	494 451
Deutschland ...	908	2 129 854	181	144 057 537	143	139 414 517	4 799	244 084 224
	24.1		24.14		24.3		24.4	
	H.v.chemischen Grundstoffen		H.v.sonst.organischen Grundstoffen u.Chemik.		H.v.Anstrichmitteln, Druckfarben u.Kitten		H.v.pharmazeut.Erzeugn.	
Baden-Württemberg ...	182	11 750 010	97	2 033 489	90	1 653 152	157	10 110 449
Bayern	194	6 587 053	107	884 884	88	817 154	173	4 821 078
Berlin	9	71 375	40	6 044 308
Brandenburg	39	3 385 844	22	3 243 778	.	.	14	49 260
Bremen	3	4 976	3	4 976	.	.	8	138 572
Hamburg	39	627 592	28	385 453	19	225 776	22	1 207 073
Hessen	75	22 364 155	29	11 266 121	56	3 148 620	71	5 831 886
Mecklenb.-Vorpommern	3	3 296
Niedersachsen	96	10 096 053	.	.	36	1 270 886	64	813 827
Nordrhein-Westfalen	285	34 684 843	202	32 851 363	126	3 796 918	141	8 015 936
Rheinland-Pfalz	46	785 557	33	5 466 690
Saarland	4	12 091	.	.	4	22 717	16	214 078
Sachsen	38	191 043	14	63 356	20	32 141	25	325 847
Sachsen-Anhalt	42	966 727	23	728 877	8	26 078	.	.
Schleswig-Holstein	32	437 686	18	383 639	8	400 786	23	1 792 177
Thüringen	23	284 658	10	41 987
Deutschland ...	1 170	130 332 111	681	95 259 193	529	12 670 426	819	45 041 303

1) Steuerpflichtige mit Lieferungen und Leistungen über 32 500 DM.
2) Ohne Umsatzsteuer.

6 Steuerpflichtige und deren Lieferungen und Leistungen 1998 nach Ländern und ausgewählten Wirtschaftszweigen

Land	Steuerpflichtige 1)	Lieferungen und Leistungen 2)	Steuerpflichtige 1)	Lieferungen und Leistungen 2)	Steuerpflichtige 1)	Lieferungen und Leistungen 2)	Steuerpflichtige 1)	Lieferungen und Leistungen 2)
	Anzahl	1 000 DM	Anzahl	1 000 DM	Anzahl	1 000 DM	Anzahl	1 000 DM
	24.5		24.6		24.66		DH / 25	
Nr. der Klassifikation der Wirtschaftszweige	H.v.Seifen,Wasch-,Reinigungs-u.Körperpflegem.		H.v.sonst.chemischen Erzeugnissen		H.v.chemischen Erzeugnissen ang		H.v.Gummi-u.Kunststoffwaren	
Baden-Württemberg ...	119	2 044 709	229	3 763 237	151	2 514 266	1 429	20 042 939
Bayern	186	1 488 481	216	1 142 391	131	885 086	1 259	13 220 310
Berlin	26	1 079 305	35	2 341 392	18	2 280 394	161	724 636
Brandenburg	15	36 003	20	95 035	13	78 850	169	586 482
Bremen	7	14 524	14	50 242	7	47 866	37	287 312
Hamburg	17	3 794 373	27	456 191	18	399 234	97	2 033 731
Hessen	87	6 196 576	123	4 117 935	62	3 805 156	577	8 040 637
Mecklenb.-Vorpommern	108	399 030
Niedersachsen	45	144 965	74	2 487 327	56	1 560 805	562	11 241 972
Nordrhein-Westfalen	323	6 505 617	264	5 241 362	2 108	20 474 699
Rheinland-Pfalz	45	369 112	112	1 502 760	97	498 671	392	6 025 215
Saarland	3	2 309	61	636 360
Sachsen	47	198 028	41	141 706	24	87 482	338	997 816
Sachsen-Anhalt	21	63 752	39	782 632	18	634 593	216	2 446 128
Schleswig-Holstein ..	47	23 476	18	226 117	5	67 982	202	1 446 128
Thüringen	30	44 241	26	61 791	13	46 721	303	1 126 113
Deutschland ...	827	25 216 201	1 311	23 889 290	885	18 361 548	8 019	88 008 400

Land	25.1		25.2		25.24		DI / 26	
	H.v.Gummiwaren		H.v.Kunststoffwaren		H.v.sonst.Kunststoffwaren		Glasgewerbe,Keramik, Verarb.v.Steinen u.Erden	
	Anzahl	1 000 DM	Anzahl	1 000 DM	Anzahl	1 000 DM	Anzahl	1 000 DM
Baden-Württemberg ...	125	7 184 293	1 304	12 858 646	1 074	9 818 739	1 945	11 219 070
Bayern	145	1 515 792	1 114	11 704 518	854	5 855 278	2 863	15 071 619
Berlin	32	114 074	129	610 562	94	387 560	230	1 013 180
Brandenburg	66	139 414	103	447 068	71	356 022	574	1 429 907
Bremen	22	202 777	103	335 451
Hamburg	12	1 640 978	85	392 754	71	312 200	198	1 308 900
Hessen	130	3 980 050	447	4 060 587	221	2 159 124	1 145	7 336 237
Mecklenb.-Vorpommern	41	59 068	67	339 962	30	98 635	273	586 920
Niedersachsen	353	2 807 828	1 056	8 516 641
Nordrhein-Westfalen ..	207	2 928 358	1 901	17 546 341	1 588	11 447 034	2 699	22 551 597
Rheinland-Pfalz	42	126 169	350	5 899 046	199	2 224 515	1 233	4 809 248
Saarland	13	38 997	48	597 363	34	570 294	151	1 567 292
Sachsen	110	160 510	228	837 306	117	355 782	934	2 179 521
Sachsen-Anhalt	95	153 891	121	571 130	51	362 696	430	1 729 049
Schleswig-Holstein ..	43	140 947	159	1 305 181	24	73 888	417	1 933 339
Thüringen	57	70 905	246	1 055 208	153	693 960	745	1 830 049
Deutschland ...	1 197	24 786 649	6 822	63 221 751	4 956	37 726 333	14 996	83 418 080

Land	26.1		26.15		26.2		26.21	
	H.u.Verarb.v.Glas		H.,Veredlg.u.Verarb.v. sonst.Glas,techn.Glasw.		Keramik (oh.Ziegelei u. Baukeramik)		H.v.keramischen Haushaltsw.u.Ziergegenst.	
	Anzahl	1 000 DM	Anzahl	1 000 DM	Anzahl	1 000 DM	Anzahl	1 000 DM
Baden-Württemberg ...	263	1 984 401	152	720 162	188	393 610	109	77 108
Bayern	364	2 436 869	195	853 656	420	3 441 826	269	1 134 295
Berlin	36	107 001	23	89 750	34	193 648	15	88 565
Brandenburg	40	307 625	20	239 919	73	62 785	36	28 877
Bremen	10	14 817	.	.	22	12 101	11	6 193
Hamburg	26	78 635	14	14 465	28	16 175	17	5 034
Hessen	126	559 387	77	338 440	136	1 253 171	70	111 937
Mecklenb.-Vorpommern	28	53 714	19	25 348	52	27 862	37	6 407
Niedersachsen	92	1 664 186	45	320 544	87	108 248	.	.
Nordrhein-Westfalen ..	383	6 539 623	220	3 485 993	231	3 963 295	101	63 057
Rheinland-Pfalz	95	698 791	45	483 487	233	738 142	184	252 222
Saarland	10	31 912	4	18 376	6	38 790	.	.
Sachsen	109	358 148	50	106 808	136	253 336	74	110 665
Sachsen-Anhalt	50	283 539	.	.	32	242 599	15	10 933
Schleswig-Holstein ..	53	234 735	16	19 789	70	47 919	.	.
Thüringen	220	495 226	118	182 687	107	390 531	68	120 068
Deutschland ...	1 905	15 848 671	1 031	7 010 357	1 855	11 184 037	1 086	2 111 306

1) Steuerpflichtige mit Lieferungen und Leistungen über 32 500 DM.
2) Ohne Umsatzsteuer.

6 Steuerpflichtige und deren Lieferungen und Leistungen 1998 nach Ländern und ausgewählten Wirtschaftszweigen

Land	Steuerpflichtige 1)	Lieferungen und Leistungen 2)	Steuerpflichtige 1)	Lieferungen und Leistungen 2)	Steuerpflichtige 1)	Lieferungen und Leistungen 2)	Steuerpflichtige 1)	Lieferungen und Leistungen 2)
	Anzahl	1 000 DM	Anzahl	1 000 DM	Anzahl	1 000 DM	Anzahl	1 000 DM
	26.22		26.6		26.61		26.61.2	
Nr. der Klassifikation der Wirtschaftszweige	H.v.Sanitärkeramik		H.v.Erzeugnissen a. Beton, Zement u. Gips		H.v.Betonerzeugnissen f. d. Bau u. Kalksandsteinen		H.v.Konstruktionsteilen, Fertigb.t.a.Beton usw	
Baden-Württemberg ...	20	229 495	489	4 424 544	151	1 625 445	124	1 070 697
Bayern	53	80 405	572	5 258 217	177	2 586 393	126	2 198 511
Berlin	7	6 724	65	564 808	19	62 384	8	29 392
Brandenburg	23	26 557	236	785 241	87	252 019	41	151 826
Bremen	23	78 965	13	22 928	8	21 706
Hamburg	59	253 987	25	34 040	.	.
Hessen	29	30 377	243	2 396 820	144	1 971 623	93	1 711 091
Mecklenb.-Vorpommern	11	20 941	84	389 531	38	146 794	22	120 077
Niedersachsen	12	4 332	430	4 529 520	220	2 555 816	154	2 140 923
Nordrhein-Westfalen	38	2 215 923	836	6 748 059	441	2 053 936	227	1 245 235
Rheinland-Pfalz	342	1 920 626	156	1 098 978	144	957 075
Saarland	36	240 114	16	135 741	.	.
Sachsen	32	39 750	264	1 008 824	127	316 554	93	234 285
Sachsen-Anhalt	7	17 308	148	852 164	73	441 591	42	368 235
Schleswig-Holstein	7	17 308	153	1 202 637	131	872 940	74	738 801
Thüringen	22	76 674	151	599 479	69	242 624	43	208 066
Deutschland ...	303	2 948 481	4 131	31 253 635	1 887	14 419 805	1 209	11 324 122

	26.63		26.7		DJ		27	
	H.v.Transportbeton		Be-u.Verarb.v.Natursteinen ang		Metallerzg.u.-bearb., H.v.Metallerzeugnissen		Metallerzeugung u.-bearbeitung	
	Anzahl	1 000 DM	Anzahl	1 000 DM	Anzahl	1 000 DM	Anzahl	1 000 DM
Baden-Württemberg ...	176	1 307 967	818	709 268	10 841	49 359 193	1 080	12 407 749
Bayern	164	1 362 458	1 125	1 090 005	7 718	24 499 796	536	7 176 902
Berlin	23	274 516	78	68 540	1 289	3 068 832	84	543 714
Brandenburg	34	183 863	180	148 840	1 517	3 897 379	96	1 931 213
Bremen	4	41 404	36	16 582	291	3 239 173	33	2 408 009
Hamburg	72	71 751	507	4 291 088	42	3 546 718
Hessen	50	321 588	534	463 676	3 518	17 636 327	154	4 273 845
Mecklenb.-Vorpommern	15	151 345	87	75 882	774	1 178 128	54	77 129
Niedersachsen	84	1 046 546	328	321 641	3 531	16 249 648	159	6 080 115
Nordrhein-Westfalen	131	3 208 789	991	1 342 772	13 125	127 558 129	1 301	59 170 729
Rheinland-Pfalz	58	664 498	485	395 743	3 676	8 890 462	87	692 979
Saarland	86	58 363	671	10 150 394	37	8 036 304
Sachsen	66	426 602	344	321 030	3 261	6 357 760	216	1 526 225
Sachsen-Anhalt	41	286 026	170	107 423	1 680	4 085 529	88	1 382 210
Schleswig-Holstein	14	259 162	95	105 392	1 189	2 467 352	66	229 527
Thüringen	46	231 320	230	171 976	1 971	3 094 696	121	323 404
Deutschland ...	916	9 983 456	5 659	5 468 885	55 559	286 023 889	4 154	109 806 771

	27.3		27.4		27.5		28	
	Sonst.erste Bearb.v.Eisen, Stahl, H.v.Ferroleg.		Erzeugung u.erste Bearb. v.NE-Metallen		Gießereiindustrie		H.v.Metallerzeugnissen	
	Anzahl	1 000 DM	Anzahl	1 000 DM	Anzahl	1 000 DM	Anzahl	1 000 DM
Baden-Württemberg ...	232	5 947 700	898	2 366 487	179	3 259 578	9 761	36 951 444
Bayern	182	917 119	111	3 154 631	169	1 971 672	7 182	17 322 895
Berlin	36	251 306	17	98 891	17	59 288	1 205	2 525 119
Brandenburg	13	7 898	.	.	1 421	1 966 167
Bremen	5	10 918	258	831 164
Hamburg	8	2 562	22	2 969 541	.	.	465	744 370
Hessen	16	88 636	42	2 873 770	40	927 798	3 364	13 362 482
Mecklenb.-Vorpommern	25	8 760	11	27 412	8	21 985	720	1 100 999
Niedersachsen	29	259 813	.	.	54	521 645	3 372	10 169 532
Nordrhein-Westfalen	359	7 545 444	284	6 790 307	409	4 972 837	11 824	68 387 400
Rheinland-Pfalz	18	171 323	37	286 079	3 589	8 197 483
Saarland	9	727 529	.	.	14	1 217 443	634	2 114 090
Sachsen	78	72 851	49	289 240	49	415 908	3 045	4 831 536
Sachsen-Anhalt	21	25 626	.	.	22	392 223	1 592	2 703 320
Schleswig-Holstein	10	1 340	12	23 683	25	167 486	1 123	2 237 825
Thüringen	53	74 062	18	38 396	25	175 843	1 850	2 771 292
Deutschland ...	1 133	16 099 533	1 066	19 997 205	1 073	14 478 305	51 405	176 217 118

- 1) Steuerpflichtige mit Lieferungen und Leistungen über 32 500 DM.
2) Ohne Umsatzsteuer.

6 Steuerpflichtige und deren Lieferungen und Leistungen 1998 nach Ländern und ausgewählten Wirtschaftszweigen

Land	Steuerpflichtige 1)	Lieferungen und Leistungen 2)	Steuerpflichtige 1)	Lieferungen und Leistungen 2)	Steuerpflichtige 1)	Lieferungen und Leistungen 2)	Steuerpflichtige 1)	Lieferungen und Leistungen 2)
	Anzahl	1 000 DM	Anzahl	1 000 DM	Anzahl	1 000 DM	Anzahl	1 000 DM
	28.1		28.11		28.4		28.5	
Nr. der Klassifikation der Wirtschaftszweige	Stahl-u. Leichtmetallbau		H.v. Stahl-u. Leichtmetallkonstruktionen		H.v. Schmiede-, Preß-, Zieh-, Stanzteilen u.ä.		Oberfläch., veredlg., Wärmebehandlg., Mechanik ang	
Baden-Württemberg ...	926	4 266 015	709	2 784 725	206	2 217 334	5 873	8 159 471
Bayern	807	4 125 578	371	1 457 932	292	1 241 682	4 426	4 252 623
Berlin	251	544 538	221	450 826	.	.	487	839 340
Brandenburg	291	607 212	131	246 436	114	108 654	766	627 937
Bremen	33	336 198	22	268 639	7	10 178	154	216 539
Hamburg	35	84 041	23	39 972	.	.	298	405 805
Hessen	380	1 751 500	193	1 137 574	115	1 158 335	2 078	2 262 688
Mecklenb.-Vorpommern	183	556 449	84	248 159	57	24 708	369	356 396
Niedersachsen	496	2 009 151	278	880 459	56	185 082	2 058	2 215 285
Nordrhein-Westfalen	1 349	10 250 439	808	4 310 185	516	7 333 021	5 391	10 145 523
Rheinland-Pfalz	1 486	2 994 643	1 000	1 639 489	.	.	1 497	1 401 103
Saarland	192	647 852	137	531 985	9	400 494	326	351 450
Sachsen	631	1 584 702	268	708 752	231	433 696	1 542	1 099 614
Sachsen-Anhalt	386	1 251 389	159	684 664	.	.	923	731 713
Schleswig-Holstein ..	153	435 319	126	346 445	41	198 602	743	753 110
Thüringen	345	753 195	144	307 225	121	272 085	974	841 372
Deutschland ...	7 944	32 198 221	4 674	16 043 467	1 859	14 245 071	27 905	34 659 969

Land	28.52.1		28.52.2		28.6		28.62	
	Schlosserei u. Schweißerei		Schleiferei u. Dreherei		H.v. Schneidw., Werkzeug., Schlössern u. Beschlägen		H.v. Werkzeugen	
	Anzahl	1 000 DM	Anzahl	1 000 DM	Anzahl	1 000 DM	Anzahl	1 000 DM
Baden-Württemberg ...	3 103	2 722 289	1 676	3 067 977	1 231	9 696 001	1 065	7 705 402
Bayern	2 761	2 564 556	415	394 272	718	2 947 801	598	2 534 106
Berlin	345	347 436	48	58 949	196	262 765	70	146 464
Brandenburg	618	475 562	.	.	96	151 726	43	121 625
Bremen	127	134 404	.	.	28	81 109	10	68 502
Hamburg	228	339 544	21	9 408	27	34 378	18	30 760
Hessen	1 419	1 175 260	214	217 208	378	1 765 358	294	1 145 018
Mecklenb.-Vorpommern	301	267 959	33	12 550	46	45 999	15	32 365
Niedersachsen	1 272	1 333 725	111	76 567	217	651 568	147	545 613
Nordrhein-Westfalen	3 176	4 644 480	883	963 483	1 929	14 669 542	1 098	5 781 326
Rheinland-Pfalz	1 119	920 762	116	126 786	207	564 517	115	402 943
Saarland	252	205 427	.	.	34	107 495	23	103 005
Sachsen	1 052	686 695	186	147 964	301	484 786	192	373 877
Sachsen-Anhalt	710	505 141	58	32 558	108	108 263	40	79 892
Schleswig-Holstein ..	426	403 846	69	50 505	84	136 535	49	102 191
Thüringen	693	527 136	122	109 322	212	422 232	160	395 695
Deutschland ...	17 602	17 254 222	4 049	5 427 248	5 812	32 130 074	3 937	19 668 783

Land	28.7		28.74		28.75		DK / 29	
	H.v. sonst. EBM-Waren		H.v. Schrauben, Nieten, Ketten u. Federn		H.v. EBM-Waren ang		Maschinenbau	
	Anzahl	1 000 DM	Anzahl	1 000 DM	Anzahl	1 000 DM	Anzahl	1 000 DM
Baden-Württemberg ...	1 355	10 959 489	315	2 495 159	935	7 002 057	5 477	89 766 796
Bayern	837	4 245 493	178	1 024 334	570	2 398 774	3 746	45 322 575
Berlin	158	478 786	16	71 512	133	391 433	427	3 293 629
Brandenburg	129	388 422	17	132 209	103	230 928	466	1 271 122
Bremen	22	57 663	164	838 537
Hamburg	77	114 903	.	.	57	99 158	367	4 462 122
Hessen	355	1 743 562	55	105 638	247	1 153 838	1 650	28 221 542
Mecklenb.-Vorpommern	54	90 771	.	.	46	88 557	248	923 163
Niedersachsen	412	3 850 000	62	915 819	297	1 073 412	1 897	15 445 358
Nordrhein-Westfalen	2 363	17 124 650	912	6 426 191	1 179	5 794 747	5 911	118 357 061
Rheinland-Pfalz	257	2 398 897	66	554 372	173	1 515 379	1 453	9 433 363
Saarland	59	508 438	7	114 120	.	.	228	2 582 816
Sachsen	286	1 027 103	17	271 750	237	541 164	1 060	4 503 545
Sachsen-Anhalt	104	232 367	.	.	71	133 078	435	2 107 366
Schleswig-Holstein ..	82	666 207	.	.	57	611 089	862	5 548 722
Thüringen	174	308 344	7	30 077	152	258 987	513	2 028 179
Deutschland ...	6 724	44 195 095	1 678	12 174 372	4 317	21 500 583	24 904	334 105 898

1) Steuerpflichtige mit Lieferungen und Leistungen über 32 500 DM.

2) Ohne Umsatzsteuer.

6 Steuerpflichtige und deren Lieferungen und Leistungen 1998 nach Ländern und ausgewählten Wirtschaftszweigen

Land	Steuerpflichtige 1)	Lieferungen und Leistungen 2)	Steuerpflichtige 1)	Lieferungen und Leistungen 2)	Steuerpflichtige 1)	Lieferungen und Leistungen 2)	Steuerpflichtige 1)	Lieferungen und Leistungen 2)
	Anzahl	1 000 DM	Anzahl	1 000 DM	Anzahl	1 000 DM	Anzahl	1 000 DM
	29.1		29.14		29.2		29.23	
Nr. der Klassifikation der Wirtschaftszweige	H.v.Masch.f.d.Erzeugung u.Nutzung v.mech.Energie		H.v.Lagern,Getrieben,Zahnradern,Antriebslem.		H.v.sonst.Maschinen f.unspezifische Verwendung		H.v.kälte-u.lufttechn.Erzeugn.f.gewerbl.Zwecke	
Baden-Württemberg ...	345	5 752 042	150	2 476 049	714	10 425 177	195	2 952 121
Bayern	190	12 529 680	93	11 056 974	454	2 936 769	127	461 948
Berlin	26	58 498	6	18 568	128	1 749 134	53	225 512
Brandenburg	35	81 601	8	8 432	55	125 220	22	67 784
Bremen	6	61 125	34	301 577	8	37 074
Hamburg	22	189 521	9	90 249	27	1 276 647	.	.
Hessen	225	1 909 394	58	736 493	312	16 278 534	108	5 243 612
Mecklenb.-Vorpommern	20	112 219	12	73 998	48	99 815	14	25 539
Niedersachsen	119	1 907 753	39	782 051	265	1 340 898	.	.
Nordrhein-Westfalen ..	457	10 328 608	154	2 287 546	806	10 453 219	191	1 344 160
Rheinland-Pfalz	120	2 004 286	.	.	132	687 408	41	106 162
Saarland	18	1 144 689	10	850 607	61	492 841	11	179 770
Sachsen	118	692 186	44	185 688	179	640 433	61	183 471
Sachsen-Anhalt	103	528 979	31	102 546
Schleswig-Holstein ..	113	904 598	16	271 614	405	2 354 136	330	2 181 491
Thüringen	40	386 365	13	159 030	87	224 115	26	47 726
Deutschland ...	1 929	38 389 079	647	19 337 907	3 810	49 914 900	1 296	13 439 707
	29.24		29.3		29.4		29.5	
	H.v.Maschinen f.unspezifische Verwendung ang.		H.v.land-u.forstw.Maschinen		H.v.Werkzeugmaschinen		H.v.Masch.f.sonst.best.Wirtschaftszweige	
Baden-Württemberg ...	345	5 452 243	991	4 433 327	954	21 672 274	2 261	44 831 024
Bayern	210	1 377 829	589	3 052 756	713	4 002 957	1 543	15 449 654
Berlin	28	193 069	.	.	38	105 427	207	1 347 094
Brandenburg	23	38 056	83	208 580	63	287 524	192	546 036
Bremen	19	142 228	-	-	26	113 062	75	288 990
Hamburg	12	13 367	.	.	43	283 133	234	2 527 928
Hessen	135	10 681 889	94	146 412	246	1 637 254	626	5 183 290
Mecklenb.-Vorpommern	21	35 054	54	120 420	30	161 858	82	411 423
Niedersachsen	132	647 494	332	2 158 573	205	1 389 627	889	7 752 066
Nordrhein-Westfalen ..	398	6 105 034	316	3 597 126	764	5 776 724	3 371	76 430 501
Rheinland-Pfalz	48	325 825	139	393 461	398	1 081 557	580	5 082 049
Saarland	57	242 589	83	382 928
Sachsen	71	269 067	78	806 736	228	892 709	396	1 394 117
Sachsen-Anhalt	63	186 538	48	127 186	139	918 411
Schleswig-Holstein ..	58	109 081	130	284 907	82	448 291	99	633 425
Thüringen	42	114 578	40	74 508	98	551 091	181	661 972
Deutschland ...	1 611	25 661 924	2 922	15 712 619	3 993	38 773 263	10 958	163 840 909
	29.52		29.53		29.54		29.56	
	H.v.Bergwerks-,Bau-u.Baustoffmaschinen		H.v.Masch.f.Ernährungs-gewerbe u.Tabakverarb.		H.v.Masch.f.d.Textil-,Bekleidg.-u.Ledergewerbe		H.v.Masch.f.best.Wirt-schaftszweige ang	
Baden-Württemberg ...	86	7 715 825	245	6 456 194	76	5 302 983	1 779	23 283 097
Bayern	134	2 708 194	172	3 033 337	67	1 842 082	1 102	7 484 792
Berlin	11	54 462	8	17 456	.	.	180	1 263 204
Brandenburg	29	125 805	136	324 388
Bremen	7	55 276	10	111 528
Hamburg	-	-	32	1 457 407	.	.	184	979 855
Hessen	77	332 165	177	1 632 854	33	726 069	317	2 351 652
Mecklenb.-Vorpommern	9	26 372	61	363 221
Niedersachsen	88	1 835 473	108	1 591 357	.	.	617	3 539 409
Nordrhein-Westfalen ..	187	2 182 393	261	2 113 171	128	2 815 604	2 525	53 144 957
Rheinland-Pfalz	77	2 196 903	135	568 286	39	756 629	287	1 109 385
Saarland	9	83 499	14	42 548	.	.	52	238 636
Sachsen	73	159 563	70	233 401	35	132 974	200	828 482
Sachsen-Anhalt	30	426 436	23	105 814
Schleswig-Holstein ..	27	110 365	35	196 945	.	.	27	242 418
Thüringen	42	175 707	22	93 666	12	59 640	93	250 451
Deutschland ...	886	18 188 438	1 332	17 704 484	431	11 768 791	7 686	95 766 160

1) Steuerpflichtige mit Lieferungen und Leistungen über 32 500 DM.

2) Ohne Umsatzsteuer.

6 Steuerpflichtige und deren Lieferungen und Leistungen 1998 nach Ländern und ausgewählten Wirtschaftszweigen

Land	Steuer- pflich- tige 1)	Lieferungen und Leistungen 2)	Steuer- pflich- tige 1)	Lieferungen und Leistungen 2)	Steuer- pflich- tige 1)	Lieferungen und Leistungen 2)	Steuer- pflich- tige 1)	Lieferungen und Leistungen 2)
	Anzahl	1 000 DM	Anzahl	1 000 DM	Anzahl	1 000 DM	Anzahl	1 000 DM
	29.7		DL		30.01		30.02	
Nr. der Klassifi- kation der Wirtschafts- zweige	H.v.Haushaltsgeräten ang		H.v.Büromasch., DV-Gerät. u.-Eindr.;Elektrotech.usw		H.v.Büromaschinen		H.v.DV-Gerät.u.-Eindr.	
Baden-Württemberg ...	169	2 224 217	5 685	74 934 364	40	452 720		13 997 466
Bayern	203	7 283 931	6 520	113 618 199	53	998 535	1 244	5 356 989
Berlin	25	32 939	1 303	5 286 953	11	79 684	137	222 780
Brandenburg	31	19 598	750	944 472	6	22 441	82	122 314
Bremen	7	3 043	.	.	4	5 584	34	73 175
Hamburg	29	157 106	660	2 644 356	18	34 256	74	222 044
Hessen	134	2 472 139	2 931	25 695 953	50	1 703 183	544	1 329 751
Mecklenb.-Vorpommern	9	15 765	425	469 173	3	3 328	37	28 626
Niedersachsen	68	885 830	2 114	14 377 521	14	82 387	109	370 732
Nordrhein-Westfalen	173	11 653 448	6 704	45 290 762	47	395 344	609	4 705 406
Rheinland-Pfalz	72	181 205	1 394	3 956 487	21	27 840	234	304 507
Saarland	4	96 288	270	1 314 564
Sachsen	47	73 930	1 636	3 969 692	13	25 560	125	254 734
Sachsen-Anhalt	13	80 149	.	.	8	.	18	21 394
Schleswig-Holstein	31	922 395	970	4 299 373	.	44 230	154	242 963
Thüringen	40	106 757	876	5 104 813	11	14 047	.	.
Deutschland ...	1 055	26 208 741	33 039	303 924 502	302	3 890 754	4 007	29 233 581
	31		31.1		31.2		31.5	
	H.v.Geräten d.Elekttriz. erzg.,-verteilung u.ä.		H.v.Elektromotoren, Gene- ratoren, Transformatoren		H.v.Elekttriz.vertlg.-u. -schalteinrichtungen		H.v.elektrischen Lampen u.Leuchten	
Baden-Württemberg ...	1 032	12 109 013	235	3 296 944	115	2 272 276	114	772 565
Bayern	1 371	82 432 358	401	3 730 438	116	70 006 704	143	671 873
Berlin	215	1 962 471	.	.	32	133 561	44	402 899
Brandenburg	147	266 055	31	89 303	18	24 096	13	29 335
Bremen	43	324 786	9	106 983	.	.	12	98 117
Hamburg	119	575 731	23	68 230	.	.	24	20 694
Hessen	504	3 236 843	125	636 588	110	432 272	66	212 403
Mecklenb.-Vorpommern	78	215 084	14	75 897	15	68 801	9	5 585
Niedersachsen	467	7 968 737	91	829 063	62	207 175	79	631 854
Nordrhein-Westfalen	1 739	25 572 908	329	7 237 641	158	2 274 693	328	2 974 998
Rheinland-Pfalz	372	1 929 887	200	1 134 898	26	126 274	45	166 949
Saarland	37	839 024	10	20 068
Sachsen	355	1 107 475	91	311 570	45	55 495	54	155 887
Sachsen-Anhalt	135	631 918	56	408 716	15	80 648	16	29 760
Schleswig-Holstein ..	207	1 155 626	30	127 192	102	880 681	56	112 050
Thüringen	204	478 569	56	151 957	30	50 026	29	83 481
Deutschland ...	7 025	140 806 488	1 724	18 310 780	858	77 320 076	1 042	6 392 517
	31.6		32		32.1		32.2	
	H.v.elekttr.Ausrüstg.ang		Rundfunk-, Fernseh-u. Nachrichtentechnik		H.v.elektronischen Bauelementen		H.v.nachrichtentechni- schen Geräten u.Eindr.	
Baden-Württemberg ...	417	4 836 887	990	26 809 239	650	14 274 533	213	11 124 208
Bayern	540	3 720 642	862	14 207 189	400	7 772 990	291	2 950 367
Berlin	99	715 974	174	1 277 459	91	809 118	44	105 512
Brandenburg	67	105 469	113	158 816	51	93 657	39	45 179
Bremen	13	76 527	.	.	19	90 143	.	.
Hamburg	103	813 395	35	387 292	44	379 003
Hessen	151	474 125	505	9 513 329	243	8 552 044	180	779 221
Mecklenb.-Vorpommern	27	21 733	38	42 550	18	25 028	.	.
Niedersachsen	197	989 698	256	2 644 215	118	1 074 836	102	294 148
Nordrhein-Westfalen	685	5 681 471	928	7 805 931	349	4 689 874	456	2 498 615
Rheinland-Pfalz	83	421 279	198	360 856	70	146 685	92	165 423
Saarland	10	105 163	44	157 779	12	24 809	24	100 875
Sachsen	122	324 682	246	1 623 894	113	1 410 861	74	148 515
Sachsen-Anhalt	39	77 275	.	.	27	21 365	22	46 736
Schleswig-Holstein	114	360 147	62	211 371	33	115 393
Thüringen	60	78 625	.	.	83	517 006	42	149 019
Deutschland ...	2 571	18 066 889	4 816	66 759 374	2 341	40 102 613	1 687	19 000 529

1) Steuerpflichtige mit Lieferungen und Leistungen über 32 500 DM.

2) Ohne Umsatzsteuer.

6 Steuerpflichtige und deren Lieferungen und Leistungen 1998 nach Ländern und ausgewählten Wirtschaftszweigen

Land	Steuerpflichtige 1)	Lieferungen und Leistungen 2)	Steuerpflichtige 1)	Lieferungen und Leistungen 2)	Steuerpflichtige 1)	Lieferungen und Leistungen 2)	Steuerpflichtige 1)	Lieferungen und Leistungen 2)
	Anzahl	1 000 DM	Anzahl	1 000 DM	Anzahl	1 000 DM	Anzahl	1 000 DM
	32.3		33		33.1		33.10.2	
Nr. der Klassifikation der Wirtschaftszweige	H.v. Rundfunk-, Fernseh-, Phono-, videotecn. Gerät.		Medizin-, Meß-, Steuer- u. Regelungstechnik, Optik		H.v. med. Geräten u. orthopädischen Vorrichtungen		H.v. medizintechnischen Geräten	
Baden-Württemberg ...	127	1 410 498	3 129	21 565 926	1 885	7 046 733	551	4 001 458
Bayern	171	3 483 832	2 930	10 623 128	1 972	3 072 607	875	1 732 032
Berlin	39	362 829	766	1 744 559	492	1 006 731	51	197 073
Brandenburg	23	19 980	402	374 845	268	215 647	77	84 077
Bremen	108	297 593	63	124 770	5	7 517
Hamburg	24	47 100	346	998 930	247	579 881	173	361 249
Hessen	82	182 064	1 328	9 912 847	691	5 589 506	230	4 145 891
Mecklenb.-Vorpommern	.	.	269	179 585	206	144 098	56	49 620
Niedersachsen	36	1 275 231	1 268	3 311 451	915	1 437 619	134	318 042
Nordrhein-Westfalen	123	617 442	3 381	6 811 172	2 490	3 951 955	1 022	2 469 879
Rheinland-Pfalz	36	48 748	569	1 333 397	431	711 430	146	122 865
Saarland	8	32 095	161	294 309	126	120 951	64	85 224
Sachsen	59	64 517	897	958 029	542	477 197	70	104 637
Sachsen-Anhalt	28	64 625	337	343 308	229	189 997	18	13 648
Schleswig-Holstein ..	19	33 383	487	2 496 406	265	1 941 838	17	1 240 023
Thüringen	-	-	451	1 988 820	274	448 105	49	133 114
Deutschland ...	788	7 656 231	16 889	63 234 305	11 096	27 059 067	3 538	15 066 347
		33.10.4			33.2			33.4
		Zahntechnische Laboratorien			H.v. Meß-, Kontroll-, Navig.-u. ä. Instr. u. Vorr.			H.v. optischen u. fotografischen Geräten
								H.v. augenoptischen Erzeugnissen
Baden-Württemberg ...	1 094	1 400 952	710	6 133 203	178	6 899 763	63	485 313
Bayern	849	555 130	589	5 184 575	298	1 751 755	106	970 534
Berlin	333	239 584	158	562 700	98	161 179	73	36 353
Brandenburg	146	89 912	65	75 914	50	45 992	20	26 175
Bremen	49	109 326	19	142 997
Hamburg	65	94 218	42	326 907	46	73 013	14	3 896
Hessen	331	198 093	331	2 775 091	240	1 074 691	53	63 850
Mecklenb.-Vorpommern	111	62 833	35	15 655	25	16 294	7	5 097
Niedersachsen	645	594 804	190	1 533 657	118	258 651	.	.
Nordrhein-Westfalen	1 161	797 502	488	1 991 928	247	509 872	93	108 515
Rheinland-Pfalz	234	231 873	93	434 155	31	134 035	5	12 691
Saarland	55	32 019	15	94 319	.	.	6	3 238
Sachsen	329	193 549	231	242 158	66	71 997	31	18 004
Sachsen-Anhalt	154	100 550	71	113 067	22	11 495	12	3 492
Schleswig-Holstein ..	206	615 796	60	297 673	52	81 033	23	14 363
Thüringen	147	88 026	103	228 998	.	.	10	3 769
Deutschland ...	5 909	5 404 168	3 200	20 152 997	1 544	12 311 149	568	1 869 221
		33.40.2			DM			34
		H.v. optischen Instrumenten			Fahrzeugbau			H.v. Kraftwagen u. Kraftwagenteilen
								H.v. Kraftwagen u. Kraftwagenmotoren
Baden-Württemberg ...	81	4 802 787	909	159 347 311	682	128 768 562	81	107 216 177
Bayern	120	309 469	894	69 617 378	604	57 012 531	70	45 764 499
Berlin	20	27 376	128	5 130 158	64	900 993	13	78 335
Brandenburg	26	15 499	.	.	92	91 610	.	.
Bremen	14	8 073	114	1 673 647	37	564 483	.	.
Hamburg	14	47 887	146	7 306 494	41	89 063	12	39 094
Hessen	143	536 562	510	36 674 836	388	35 863 865	55	32 242 846
Mecklenb.-Vorpommern	14	7 530	127	2 263 523	39	98 296	7	21 824
Niedersachsen	55	85 698
Nordrhein-Westfalen	102	205 932	1 057	50 954 755	725	49 007 770	.	.
Rheinland-Pfalz	14	23 989	473	4 393 760	302	3 858 439	19	117 252
Saarland	38	1 283 647
Sachsen	27	34 726	240	1 510 450	177	1 246 576	12	15 590
Sachsen-Anhalt	10	8 003	128	407 032	90	262 826	.	.
Schleswig-Holstein ..	17	49 147	339	2 447 808	66	1 536 057	9	14 039
Thüringen	130	796 569	100	501 426	13	129 814
Deutschland ...	688	7 364 847	5 939	456 742 449	3 723	391 353 884	365	317 596 207

1) Steuerpflichtige mit Lieferungen und Leistungen über 32 500 DM.

2) Ohne Umsatzsteuer.

6 Steuerpflichtige und deren Lieferungen und Leistungen 1998 nach Ländern und ausgewählten Wirtschaftszweigen

Land	Steuer- pflich- tige 1)	Lieferungen und Leistungen 2)	Steuer- pflich- tige 1)	Lieferungen und Leistungen 2)	Steuer- pflich- tige 1)	Lieferungen und Leistungen 2)	Steuer- pflich- tige 1)	Lieferungen und Leistungen 2)
	Anzahl	1 000 DM	Anzahl	1 000 DM	Anzahl	1 000 DM	Anzahl	1 000 DM
Nr. der Klassifi- kation der Wirtschafts- zweige	34.2		34.3		35		35.1	
	H.v.Karosserien, Aufbauten u.Anhängern		H.v.Teilen u.ä.f.Kraft- wagen u. deren Motoren		Sonst.Fahrzeugbau		Schiffbau	
Baden-Württemberg ...	404	3 313 830	197	18 238 555	227	30 578 749	48	80 966
Bayern	320	1 845 197	214	9 402 836	290	12 604 847	64	155 251
Berlin	35	36 993	16	785 666	64	4 229 165	34	48 736
Brandenburg	60	63 661	18	521 984	77	1 109 165	48	37 603
Bremen	14	15 083	15	34 887	105	7 217 431	58	1 026 946
Hamburg	149	372 877	184	3 248 141	122	810 972	75	591 866
Mecklenb.-Vorpommern	25	70 902	7	5 569	88	2 165 227	27	25 989
Niedersachsen	152	1 055 091	99	4 543 610	243	2 320 052	67	2 119 702
Nordrhein-Westfalen .	182	601 579	276	18 545 084	332	1 946 986	115	1 433 792
Rheinland-Pfalz	182	601 579	101	3 139 608	171	535 320	96	208 984
Saarland	7	1 179 718	.	.	25	157 946
Sachsen	121	322 509	44	908 477	63	263 873	.	.
Sachsen-Anhalt	68	197 990	.	.	38	144 206	.	.
Schleswig-Holstein ..	36	308 861	21	1 213 157	273	911 551	12	40 008
Thüringen	56	91 236	31	280 376	30	295 143	163	644 369
Deutschland ...	2 101	11 640 132	1 257	62 117 546	2 216	65 388 564	837	6 579 808
	35.2		35.4		DN		36	
	Schienenfahrzeugbau		H.v.Krafträdern,Fahrrä- dern u.Behindertenfahrz.		H.v.Möbeln,Schmuck,Mu- sikinstr.usw,Recycling		H.v.Möbeln,Schmuck, Musikinstr.,Sportger.usw	
Baden-Württemberg ...	19	29 401 554	45	173 281	3 744	14 784 879	3 472	13 806 187
Bayern	18	69 798	37	174 957	5 248	12 369 280	5 028	11 780 470
Berlin	17	4 153 527	.	.	983	829 971	912	640 949
Brandenburg	16	147 703	.	.	700	2 000 656	558	1 454 376
Bremen	13	17 811	136	217 398	.	.
Hamburg	5	3 645	10	7 210	456	1 144 974	428	801 383
Hessen	9	111 598	45	31 453	1 804	4 131 176	1 687	3 903 642
Mecklenb.-Vorpommern	.	.	6	6 805	431	745 276	326	401 359
Niedersachsen	24	187 626	.	.	1 914	5 906 514	1 736	5 394 795
Nordrhein-Westfalen .	25	613 266	80	688 149	4 815	22 769 379	4 513	21 184 011
Rheinland-Pfalz	13	41 574	102	76 281	1 419	3 739 317	.	.
Saarland	-	-	184	396 696	159	224 515
Sachsen	22	173 378	16	54 115	1 455	1 989 138	1 224	1 332 579
Sachsen-Anhalt	11	85 134	.	.	592	755 293	396	450 123
Schleswig-Holstein ..	80	255 555	12	4 241	582	1 109 147	528	1 021 328
Thüringen	7	29 257	12	149 767	782	1 378 683	631	973 497
Deutschland ...	272	35 299 602	421	1 903 184	25 245	74 267 777	23 098	67 019 625
	36.1		36.11		36.12		36.13	
	H.v.Möbeln		H.v.Sitzmöbeln		H.v.Büro-u.Ladenmöbeln		H.v.Küchenmöbeln	
Baden-Württemberg ...	1 541	7 415 310	191	1 738 999	74	1 421 947	80	1 153 443
Bayern	2 814	5 951 525	252	2 502 531	87	372 529	127	495 965
Berlin	609	464 732	77	31 599	10	28 729	9	27 279
Brandenburg	375	1 297 684	126	103 368	.	.	55	50 203
Bremen	39	52 233	13	21 789	.	.	-	-
Hamburg	204	184 577	19	3 900	.	.	11	7 288
Hessen	981	1 715 041	80	184 405	67	838 685	77	123 630
Mecklenb.-Vorpommern	202	334 609	89	127 681	7	13 119	32	52 898
Niedersachsen	1 265	3 803 658	98	571 554	33	199 911	27	58 827
Nordrhein-Westfalen .	2 593	17 198 875	351	1 625 541	72	740 488	89	3 799 835
Rheinland-Pfalz	519	2 028 900	54	237 319	28	637 174	8	53 957
Saarland	112	175 299	10	13 873	6	55 671	.	.
Sachsen	587	849 212	275	255 388	.	.	78	230 258
Sachsen-Anhalt	231	282 161	135	137 923	17	27 266	.	.
Schleswig-Holstein ..	262	495 045	189	302 809	21	100 369	33	66 339
Thüringen	349	657 925	148	252 303	.	.	49	82 627
Deutschland ...	12 683	42 906 787	2 107	8 110 982	510	4 683 849	687	6 216 362

- 1) Steuerpflichtige mit Lieferungen und Leistungen über 32 500 DM.
- 2) Ohne Umsatzsteuer.

6 Steuerpflichtige und deren Lieferungen und Leistungen 1998 nach Ländern und ausgewählten Wirtschaftszweigen

Land	Steuerpflichtige 1)	Lieferungen und Leistungen 2)	Steuerpflichtige 1)	Lieferungen und Leistungen 2)	Steuerpflichtige 1)	Lieferungen und Leistungen 2)	Steuerpflichtige 1)	Lieferungen und Leistungen 2)
	Anzahl	1 000 DM	Anzahl	1 000 DM	Anzahl	1 000 DM	Anzahl	1 000 DM
	36.14		36.2		36.22		36.3	
Nr. der Klassifikation der Wirtschaftszweige	H.v.sonst.Möbeln		H.v.Schmuck u.ä. Erzeugnissen		H.v.Schmuck,Gold-u. Silberschmiedewaren		H.v.Musikinstrumenten	
Baden-Württemberg ...	1 177	2 959 274	1 179	3 344 270	1 163	3 319 610	203	261 946
Bayern	2 313	2 504 107	868	1 273 744	856	1 228 834	332	313 844
Berlin	509	374 972	150	64 654	.	.	32	33 444
Brandenburg	183	1 137 238	94	116 083	94	116 083	11	7 047
Bremen	21	19 831	50	19 079	50	19 079	11	5 776
Hamburg	168	140 755	132	58 998	.	.	23	87 320
Hessen	750	552 046	326	230 544	301	220 636	78	133 782
Mecklenb.-Vorpommern	70	139 138	63	43 283	63	43 283	.	.
Niedersachsen	1 095	2 811 996	214	1 046 964	.	.	67	91 227
Nordrhein-Westfalen	2 052	10 692 632	1 037	1 264 037	1 022	1 232 644	135	67 496
Rheinland-Pfalz	419	1 061 263	611	458 420	602	409 725	43	24 634
Saarland	91	104 347	23	7 127	23	7 127	8	30 800
Sachsen	183	259 633	176	107 218	.	.	139	98 302
Sachsen-Anhalt	67	103 044	89	43 368	89	43 368	.	.
Schleswig-Holstein	14	15 936	84	60 297	.	.	24	10 063
Thüringen	124	215 575	108	116 432	108	116 432	.	.
Deutschland ...	9 236	23 091 784	5 204	8 254 518	5 118	8 078 667	1 155	1 184 226

Land	36.4		36.5		37		E	
	H.v.Sportgeräten		H.v.Spielwaren		Recycling		Energie-u.Wasser-versorgung	
Baden-Württemberg ...	84	305 135	157	881 141	272	978 692	1 648	29 325 863
Bayern	168	719 644	304	2 131 647	220	588 809	2 176	28 781 691
Berlin	12	7 278	41	38 848	71	189 021	35	10 935 957
Brandenburg	14	11 527	15	8 160	142	536 281	283	5 118 477
Bremen	6	1 875	.	.	47	2 750 901
Hamburg	11	7 537	13	11 537	28	343 591	47	6 077 463
Hessen	46	74 958	64	623 712	117	227 534	560	17 998 472
Mecklenb.-Vorpommern	10	2 480	.	.	105	343 917	221	3 087 990
Niedersachsen	39	107 686	60	56 602	178	511 719	936	17 991 387
Nordrhein-Westfalen	98	626 925	109	608 129	302	1 585 368	810	95 212 191
Rheinland-Pfalz	30	81 666	389	6 774 540
Saarland	25	172 180	65	3 506 474
Sachsen	18	13 655	133	92 349	231	656 560	312	13 581 960
Sachsen-Anhalt	7	3 847	.	.	196	305 170	186	6 689 161
Schleswig-Holstein	31	32 131	35	26 585	54	87 820	644	5 109 099
Thüringen	57	98 681	151	405 185	202	5 328 622
Deutschland ...	585	2 032 934	1 057	4 953 596	2 147	7 248 152	8 561	258 320 247

Land	40		40.1		40.2		40.3	
	Energieversorgung		Elektrizitätsversorgung		Gasversorgung		Fernwärmeversorgung	
Baden-Württemberg ...	593	27 103 537	462	23 739 904	68	3 140 482	63	223 152
Bayern	846	27 011 649	736	23 041 515	47	3 664 852	63	305 282
Berlin	22	9 378 054
Brandenburg	178	4 389 660	109	3 449 677	26	488 420	43	451 563
Bremen	36	2 296 667	6	447 870	.	.
Hamburg	31	3 514 217
Hessen	234	16 817 379	199	14 174 976	23	2 359 405	12	282 999
Mecklenb.-Vorpommern	183	2 516 784	127	1 726 724	19	336 404	37	453 656
Niedersachsen	716	16 729 521	650	15 483 872	48	1 218 444	18	27 204
Nordrhein-Westfalen	567	92 073 618	499	73 176 404	39	18 719 793	29	177 421
Rheinland-Pfalz	205	6 208 681	192	5 683 176
Saarland	39	3 443 631	30	2 130 106
Sachsen	232	11 935 081	151	5 149 320	18	4 763 696	63	2 022 065
Sachsen-Anhalt	134	6 128 672	75	4 546 491	14	1 069 233	45	512 949
Schleswig-Holstein	515	4 750 679	483	3 837 488	16	892 091	16	21 100
Thüringen	141	4 788 449	91	3 557 415	27	1 126 424	23	104 610
Deutschland ...	4 702	243 033 300	3 893	194 886 006	371	42 712 074	438	5 435 221

1) Steuerpflichtige mit Lieferungen und Leistungen über 32 500 DM.

2) Ohne Umsatzsteuer.

6 Steuerpflichtige und deren Lieferungen und Leistungen 1998 nach Ländern und ausgewählten Wirtschaftszweigen

Land	Steuerpflichtige 1)	Lieferungen und Leistungen 2)	Steuerpflichtige 1)	Lieferungen und Leistungen 2)	Steuerpflichtige 1)	Lieferungen und Leistungen 2)	Steuerpflichtige 1)	Lieferungen und Leistungen 2)
	Anzahl	1 000 DM	Anzahl	1 000 DM	Anzahl	1 000 DM	Anzahl	1 000 DM
	41		F / 45		45.11.2		45.2	
Nr. der Klassifikation der Wirtschaftszweige	Wasserversorgung		Baugewerbe		Erdbewegungsarbeiten		Hoch- u. Tiefbau	
Baden-Württemberg ...	1 055	2 222 326	40 287	55 399 516	594	492 782	10 647	30 833 287
Bayern	1 330	1 770 041	47 284	67 445 098	1 133	721 386	12 680	37 889 057
Berlin	13 279	15 837 005	87	220 326	5 533	8 660 670
Brandenburg	105	728 817	13 165	16 601 008	127	384 369	3 917	8 245 773
Bremen	1 821	4 030 004	22	131 168	524	2 282 372
Hamburg	5 640	8 541 096	.	.	1 486	3 919 206
Hessen	326	1 181 093	19 435	31 174 881	239	408 224	5 805	17 282 730
Mecklenb.-Vorpommern	38	571 206	8 050	11 269 449	53	79 585	2 324	5 880 471
Niedersachsen	220	1 261 866	27 822	41 215 566	396	1 040 977	9 533	24 539 394
Nordrhein-Westfalen ..	243	3 138 573	65 342	96 278 826	835	719 897	19 250	54 363 073
Rheinland-Pfalz	184	565 858	15 354	18 666 937	278	236 573	5 317	9 227 817
Saarland	26	62 843	3 533	4 280 116	.	.	1 081	2 608 785
Sachsen	80	1 646 879	21 949	25 643 163	141	126 247	5 809	12 224 636
Sachsen-Anhalt	52	560 488	11 869	15 129 778	73	107 767	3 527	7 879 689
Schleswig-Holstein ..	129	358 420	11 111	13 048 709	236	183 649	3 920	6 976 755
Thüringen	61	540 173	11 717	13 029 279	80	121 067	3 033	6 012 309
Deutschland ...	3 859	15 286 947	317 658	437 590 432	4 367	5 148 963	94 386	238 826 025
	45.21		45.22.1		45.22.2		45.22.3	
	Hochbau, Brücken- u. Tunnelbau u. ä.		Dachdeckerei		Abdichtung gegen Wasser u. Feuchtigkeit		Zimmerei u. Ingenieurholzbau	
Baden-Württemberg ...	5 087	22 287 538	646	852 059	568	584 004	2 731	2 543 098
Bayern	6 156	27 096 908	863	1 330 071	1 279	452 433	2 549	2 897 333
Berlin	2 035	6 035 115	396	594 536	2 375	652 704	36	61 344
Brandenburg	1 573	4 956 221	547	685 532	590	184 231	160	165 307
Bremen	253	1 230 407	77	85 305	40	21 524	35	37 738
Hamburg	799	2 344 749	65	78 063	227	319 947	102	78 487
Hessen	3 206	13 685 684	833	1 023 454	227	129 002	665	610 388
Mecklenb.-Vorpommern	1 124	4 163 000	373	457 351	170	74 621	113	120 117
Niedersachsen	4 803	15 085 920	1 304	1 523 989	578	331 503	1 209	1 439 438
Nordrhein-Westfalen ..	8 496	37 977 034	3 457	3 824 718	2 808	870 114	1 312	1 418 742
Rheinland-Pfalz	2 473	5 488 209	827	931 845	593	204 994	603	571 768
Saarland	545	1 855 883	176	215 957	95	70 798	115	81 107
Sachsen	2 485	7 539 865	1 065	1 390 759	521	253 251	350	344 650
Sachsen-Anhalt	1 622	4 992 415	606	811 798	355	130 964	144	166 786
Schleswig-Holstein ..	1 923	3 678 338	432	578 268	392	110 005	594	709 130
Thüringen	1 326	3 490 783	500	628 081	252	146 708	225	181 740
Deutschland ...	43 906	161 968 069	12 167	15 011 785	11 070	4 536 802	11 003	11 427 172
	45.23		45.25		45.25.3		45.25.4	
	Straßenbau u. Eisenbahn- oberbau		Spezialbau u. sonst. Tiefbau		Schornstein-, Feuerungs- u. Industrieofenbau		Gerüstbau	
Baden-Württemberg ...	534	2 573 568	1 043	1 931 630	141	181 003	531	394 328
Bayern	552	2 915 430	1 211	2 989 307	181	610 634	576	362 414
Berlin	195	698 333	419	513 100	18	37 632	273	205 150
Brandenburg	265	823 731	747	1 219 743	38	37 029	257	199 577
Bremen	40	182 716	61	300 896	.	.	30	23 983
Hamburg	67	562 504	209	465 979	11	14 888	82	111 993
Hessen	249	1 132 117	591	585 180	62	77 493	353	245 663
Mecklenb.-Vorpommern	131	393 809	388	608 675	28	23 857	125	141 535
Niedersachsen	629	3 147 272	952	2 758 409	68	133 933	189	156 113
Nordrhein-Westfalen ..	888	4 547 523	2 241	5 556 600	224	734 519	767	1 200 258
Rheinland-Pfalz	323	1 435 266	475	482 333	82	160 156	286	127 218
Saarland	61	250 535	85	128 423	.	.	46	25 362
Sachsen	314	1 276 629	1 042	1 334 322	118	262 744	462	328 349
Sachsen-Anhalt	189	706 182	586	807 056	51	100 646	238	190 027
Schleswig-Holstein ..	168	1 053 790	389	753 648	44	42 461	113	86 643
Thüringen	184	677 155	526	839 822	67	57 855	229	139 945
Deutschland ...	4 789	22 376 559	10 965	21 275 123	1 147	2 514 923	4 557	3 938 557

1) Steuerpflichtige mit Lieferungen und Leistungen über 32 500 DM.

2) Ohne Umsatzsteuer.

6 Steuerpflichtige und deren Lieferungen und Leistungen 1938 nach Ländern und ausgewählten Wirtschaftszweigen

Land	Steuerpflichtige 1)	Lieferungen und Leistungen 2)	Steuerpflichtige 1)	Lieferungen und Leistungen 2)	Steuerpflichtige 1)	Lieferungen und Leistungen 2)	Steuerpflichtige 1)	Lieferungen und Leistungen 2)
	Anzahl	1 000 DM	Anzahl	1 000 DM	Anzahl	1 000 DM	Anzahl	1 000 DM
	45.25.6		45.3		45.31		45.32	
Nr. der Klassifikation der Wirtschaftszweige	Sonst.Tiefbau		Bauinstallation		Elektroinstallation		Dämmung gegen Kälte,Wärme,Schall,Erschütterung	
Baden-Württemberg ...	289	1 278 066	13 191	12 888 945	4 801	4 143 633	445	574 029
Bayern	343	1 736 236	15 021	16 645 103	5 185	4 502 053	609	1 168 102
Berlin	96	236 959	3 466	3 759 910	1 403	1 294 336	170	166 370
Brandenburg	289	838 127	4 578	4 299 285	1 697	1 301 255	224	156 947
Bremen	23	241 134	562	1 071 046	211	179 495	22	499 532
Hamburg	100	333 089	1 825	3 099 594	490	552 666	111	71 826
Hessen	107	150 535	6 102	8 293 829	2 684	2 662 018	254	654 083
Mecklenb.-Vorpommern	166	368 579	2 759	2 773 538	994	837 784	137	126 086
Niedersachsen	559	2 264 871	7 833	8 922 483	2 886	3 242 186	423	334 718
Nordrhein-Westfalen	1 012	3 394 743	18 703	22 288 189	6 517	7 022 703	1 092	1 739 516
Rheinland-Pfalz	83	144 797	4 317	6 232 690	1 868	1 523 484	.	.
Saarland	22	76 519	1 033	903 372	440	322 970	.	.
Sachsen	264	503 590	7 808	7 258 877	2 839	2 434 633	427	338 000
Sachsen-Anhalt	177	382 448	4 232	3 990 512	1 732	1 452 329	280	229 170
Schleswig-Holstein	158	504 012	2 980	3 156 931	1 155	1 314 800	168	95 386
Thüringen	147	426 612	4 200	3 569 803	1 578	1 315 393	195	172 235
Deutschland ...	3 835	12 880 317	98 610	109 154 106	36 480	34 101 798	4 749	8 295 304

Land	45.33.1		45.33.2		45.34		45.4	
	Klempnerei,Gas-u. Wasserinstallation		Inst.v.Heizungs-,Lüftungs-,Klima-u.ä.Anlagen		Sonst.Bauinstallation		Sonst.Baugewerbe	
	Anzahl	1 000 DM	Anzahl	1 000 DM	Anzahl	1 000 DM	Anzahl	1 000 DM
Baden-Württemberg ...	3 460	3 103 082	3 079	4 225 903	1 406	842 238	15 528	10 864 720
Bayern	3 598	3 616 286	4 021	6 183 189	1 608	1 175 472	18 012	11 851 549
Berlin	1 092	1 111 095	580	975 151	221	212 957	3 883	2 323 079
Brandenburg	759	838 545	1 198	1 475 795	700	568 742	4 364	3 470 841
Bremen	155	168 461	105	153 735	69	63 822	687	527 180
Hamburg	685	884 354	260	1 373 652	279	217 097	2 131	1 230 919
Hessen	1 288	1 167 477	1 561	2 299 179	315	1 511 072	7 150	5 015 887
Mecklenb.-Vorpommern	474	504 652	736	1 077 742	418	227 275	2 779	2 392 195
Niedersachsen	1 690	1 767 947	2 201	3 090 693	633	486 939	9 812	6 225 694
Nordrhein-Westfalen	4 582	5 095 502	4 192	6 877 270	2 320	1 553 198	25 883	17 175 926
Rheinland-Pfalz	870	719 434	1 246	1 869 340	.	.	5 278	2 778 903
Saarland	186	143 873	328	379 922	.	.	1 325	699 457
Sachsen	1 963	1 711 725	1 602	2 263 088	977	511 431	7 801	5 731 001
Sachsen-Anhalt	720	793 708	1 024	1 286 037	476	229 268	3 797	2 885 400
Schleswig-Holstein	905	870 361	615	782 179	137	94 205	3 895	2 313 053
Thüringen	969	768 852	968	1 105 407	490	207 915	4 250	3 168 845
Deutschland ...	23 396	23 265 355	23 716	35 418 281	10 269	8 073 368	116 575	79 254 649

Land	45.41		45.42		45.43		45.43.2	
	Stukkateurgewerbe, Gipserei u.Verputzerei		Bautischlerei		Fußboden-,Fliesen-, Plattenlegerei usw		Fliesen-,Platten-u. Mosaiklegerei	
	Anzahl	1 000 DM	Anzahl	1 000 DM	Anzahl	1 000 DM	Anzahl	1 000 DM
Baden-Württemberg ...	2 479	2 119 497	1 887	1 273 083	4 184	2 659 478	1 689	1 157 973
Bayern	1 242	942 580	3 028	1 855 276	4 784	2 904 637	1 946	1 240 669
Berlin	177	210 522	1 110	447 777	858	502 031	201	174 962
Brandenburg	192	122 549	846	652 621	755	473 278	375	242 557
Bremen	95	22 529	79	44 873	128	156 448	35	46 518
Hamburg	259	96 692	319	227 165	522	240 219	108	90 364
Hessen	453	546 287	1 259	769 182	1 914	1 164 475	663	427 545
Mecklenb.-Vorpommern	183	68 825	653	489 414	476	367 122	250	215 866
Niedersachsen	1 334	448 826	2 570	1 838 744	1 854	1 355 171	700	580 806
Nordrhein-Westfalen	2 813	1 417 382	5 806	4 136 175	5 891	3 999 554	2 308	1 684 965
Rheinland-Pfalz	559	385 212	1 123	450 046	1 552	822 062	602	387 999
Saarland	244	176 528	356	136 591	311	201 282	166	119 048
Sachsen	316	236 543	1 820	1 170 122	1 320	955 305	543	480 152
Sachsen-Anhalt	163	93 540	1 295	867 818	651	436 831	332	247 151
Schleswig-Holstein	371	89 979	858	545 534	700	495 214	274	248 106
Thüringen	138	113 373	1 285	760 901	698	452 396	332	236 158
Deutschland ...	11 018	7 090 863	24 294	15 665 323	26 598	17 185 501	10 524	7 580 839

1) Steuerpflichtige mit Lieferungen und Leistungen über 32 500 DM.
2) Ohne Umsatzsteuer.

6 Steuerpflichtige und deren Lieferungen und Leistungen 1998 nach Ländern und ausgewählten Wirtschaftszweigen

Land	Steuerpflichtige 1)	Lieferungen und Leistungen 2)	Steuerpflichtige 1)	Lieferungen und Leistungen 2)	Steuerpflichtige 1)	Lieferungen und Leistungen 2)	Steuerpflichtige 1)	Lieferungen und Leistungen 2)
	Anzahl	1 000 DM	Anzahl	1 000 DM	Anzahl	1 000 DM	Anzahl	1 000 DM
	45.43.6		45.44.1		45.44.2		45.45.1	
Nr. der Klassifikation der Wirtschaftszweige	Raumausstattung oaS		Maler-u.Lackierergewerbe		Glasergerber		Fassadenreinigung	
Baden-Württemberg ...	1 280	740 669	5 027	3 065 743	802	851 094	117	147 007
Bayern	788	481 327	4 810	2 784 810	681	623 362	124	89 425
Berlin	136	63 268	1 191	1 166 150	180	114 418	5	6 871
Brandenburg	77	55 945	903	604 218	142	101 585	40	39 981
Bremen	30	14 517	271	213 256	34	50 227	12	6 718
Hamburg	178	60 716	692	479 341	110	97 926	36	11 516
Hessen	556	243 176	2 637	1 673 661	149	129 965	96	162 302
Mecklenb.-Vorpommern	55	47 909	569	514 039	110	51 073	22	19 320
Niedersachsen	427	294 965	3 187	2 039 914	223	149 779	50	50 168
Nordrhein-Westfalen ..	1 235	640 148	7 856	5 081 117	599	552 868	160	124 524
Rheinland-Pfalz	361	135 227	1 687	882 308	105	91 968	111	49 168
Saarland	38	11 328	384	174 115	15	7 259	7	1 576
Sachsen	206	118 921	1 640	1 098 470	238	143 005	64	71 741
Sachsen-Anhalt	84	33 602	766	613 452	103	63 682	28	32 481
Schleswig-Holstein ..	108	34 029	1 255	726 760	175	115 005	50	38 082
Thüringen	110	51 614	912	646 029	161	139 339	31	25 596
Deutschland ...	5 669	3 027 362	33 787	21 763 383	3 827	3 282 553	953	876 576
	45.45.3		6		50		50.1	
	Ausbaugewerbe ang		Handel; Instandh. u. Rep. v. Kfz u. Gebrauchsgütern		Kfz-Handel; Instandh. u. Rep. v. Kfz; Tankstellen		Handel m. Kraftwagen	
Baden-Württemberg ...	817	616 579	99 215	338 234 448	14 054	45 123 463	6 054	31 620 310
Bayern	3 052	2 224 783	127 271	331 301 857	18 526	48 774 692	8 407	30 858 308
Berlin	291	436 680	24 780	49 103 555	2 687	6 252 625	1 003	3 150 762
Brandenburg	1 326	1 395 872	19 630	29 235 073	3 250	7 890 543	1 257	5 513 544
Bremen	65	31 005	6 061	33 306 234	610	2 344 427	274	1 588 665
Hamburg	182	71 415	19 438	155 179 963	2 001	7 034 903	972	4 362 661
Hessen	592	537 677	56 775	198 473 621	7 309	29 916 345	3 025	16 640 324
Mecklenb.-Vorpommern	698	845 665	12 540	16 685 979	1 943	3 969 942	782	2 612 803
Niedersachsen	537	290 103	70 536	191 381 584	9 793	27 818 931	4 527	19 436 222
Nordrhein-Westfalen ..	2 670	1 801 177	166 593	754 151 991	21 166	81 449 136	8 912	62 105 305
Rheinland-Pfalz	117	85 457	36 280	82 849 301	5 607	15 064 079	2 401	10 252 524
Saarland	4	342	9 980	29 923 872	1 468	7 996 570	667	7 028 740
Sachsen	2 150	1 914 051	34 988	39 486 008	4 959	10 623 309	1 995	6 367 199
Sachsen-Anhalt	697	739 874	17 830	22 500 533	2 880	5 737 723	1 174	3 835 233
Schleswig-Holstein ..	454	265 803	25 723	98 274 546	3 605	9 227 365	1 286	4 245 572
Thüringen	935	965 737	19 296	22 062 163	2 971	6 107 953	1 221	4 166 023
Deutschland ...	14 587	12 222 220	746 996	2 392 150 729	102 829	315 332 005	43 957	214 384 194
	50.10.1		50.10.2		50.10.3		50.2	
	V.v. Kraftwagen		Gh.m. Kraftwagen		Eh.m. Kraftwagen		Instandhaltung u. Rep. v. Kraftwagen	
Baden-Württemberg ...	503	520 677	196	8 024 209	5 355	23 075 424	3 863	3 745 050
Bayern	794	1 046 263	756	5 783 498	6 857	24 028 547	4 547	5 537 507
Berlin	34	184 098	41	376 148	928	2 590 516	1 061	1 408 459
Brandenburg	123	842 837	79	1 336 587	1 055	3 334 119	1 150	1 241 917
Bremen	15	6 121	20	654 438	239	928 106	109	148 837
Hamburg	95	84 665	142	1 418 452	735	2 859 544	450	647 663
Hessen	281	544 748	233	7 158 200	2 511	8 937 375	1 841	2 316 752
Mecklenb.-Vorpommern	40	68 082	36	144 103	706	2 400 618	616	652 877
Niedersachsen	248	405 802	158	2 215 038	4 121	16 815 382	2 161	2 400 807
Nordrhein-Westfalen ..	1 138	540 973	233	22 714 543	7 541	38 849 788	5 137	5 399 188
Rheinland-Pfalz	164	149 402	19	1 835 797	2 218	8 267 325	1 595	1 476 999
Saarland	32	16 090	12	5 108 946	623	1 903 704	324	305 100
Sachsen	163	269 630	160	731 740	1 672	5 965 829	1 498	1 665 988
Sachsen-Anhalt	77	143 260	109	481 877	988	3 210 097	934	962 753
Schleswig-Holstein ..	106	131 233	96	719 087	1 084	3 395 252	981	2 388 012
Thüringen	89	198 732	105	458 145	1 027	3 509 146	864	628 984
Deutschland ...	3 902	5 152 613	2 395	59 160 808	37 660	150 070 773	27 131	30 926 891

1) Steuerpflichtige mit Lieferungen und Leistungen über 32 500 DM.
2) Ohne Umsatzsteuer.

6 Steuerpflichtige und deren Lieferungen und Leistungen 1998 nach Ländern und ausgewählten Wirtschaftszweigen

Land	Steuerpflichtige 1)	Lieferungen und Leistungen 2)	Steuerpflichtige 1)	Lieferungen und Leistungen 2)	Steuerpflichtige 1)	Lieferungen und Leistungen 2)	Steuerpflichtige 1)	Lieferungen und Leistungen 2)
	Anzahl	1 000 DM	Anzahl	1 000 DM	Anzahl	1 000 DM	Anzahl	1 000 DM
	50.20.1		50.20.3		50.20.4		50.3	
Nr. der Klassifikation der Wirtschaftszweige	Instandhaltung u.Rep.v. Kraftwagen (oh.Elektrik)		Lackierung v.Kraftwagen		Autowaschanlagen		Handel m.Kraftwagen-teilen u.Zubehör	
Baden-Württemberg ...	3 077	3 039 441	407	294 507	233	284 782	1 756	6 024 532
Bayern	3 910	5 022 346	439	308 641	156	152 697	2 549	7 404 143
Berlin	920	1 324 363	55	36 435	64	37 890	266	544 199
Brandenburg	998	1 142 954	98	57 731	29	24 849	373	428 255
Bremen	84	131 476	18	10 919	.	.	90	446 738
Hamburg	377	595 303	37	34 325	27	7 931	283	1 565 001
Hessen	1 518	2 079 041	199	136 317	68	30 088	1 062	8 188 319
Mecklenb.-Vorpommern	511	587 348	70	57 435	24	4 962	217	215 443
Niedersachsen	1 653	2 060 451	283	227 381	179	55 601	1 158	2 999 003
Nordrhein-Westfalen .	4 189	4 538 915	691	535 081	203	255 368	3 264	8 493 811
Rheinland-Pfalz	1 328	1 277 632	188	133 818	34	12 108	719	2 207 486
Saarland	270	284 893	32	13 778	.	.	218	380 413
Sachsen	1 216	1 481 156	158	128 505	78	17 778	735	1 010 209
Sachsen-Anhalt	725	835 909	108	86 692	76	28 904	341	329 778
Schleswig-Holstein ...	837	2 262 313	88	91 749	31	16 266	529	1 483 993
Thüringen	720	543 469	82	57 999	41	16 665	428	694 858
Deutschland ...	22 333	27 207 010	2 953	2 211 314	1 266	952 751	13 988	42 416 182

	50.30.2		50.30.3		50.4		50.40.3	
	Gh.m.Kraftwagenteilen u. Zubehör		Eh.m.Kraftwagenteilen u. Zubehör		Handel m.Krädern, Teilen u. Zubeh.; Instandh.u.Rep.		Eh.m.Kraftkrädern, Teilen u. Zubehör	
Baden-Württemberg ...	342	4 257 902	1 266	1 530 975	496	563 893	380	445 246
Bayern	476	3 630 846	1 963	3 668 134	612	1 036 757	424	443 243
Berlin	54	197 488	197	336 857	66	78 298	47	64 201
Brandenburg	40	84 261	319	333 983	155	111 598	59	58 207
Bremen	25	332 606	56	102 128	21	10 735	18	10 311
Hamburg	101	754 907	152	483 572	28	25 473	12	8 635
Hessen	305	7 340 624	709	730 338	229	798 151	153	156 489
Mecklenb.-Vorpommern	20	46 113	183	156 434	83	61 391	38	34 268
Niedersachsen	237	1 704 095	817	1 219 448	351	474 087	259	282 380
Nordrhein-Westfalen .	907	5 704 422	2 172	2 610 849	549	875 255	397	588 298
Rheinland-Pfalz	514	628 642	133	160 831	77	113 134
Saarland	146	161 853	58	40 353	49	38 689
Sachsen	122	250 325	574	740 894	226	129 899	129	82 718
Sachsen-Anhalt	36	35 700	294	288 582	106	59 679	70	42 473
Schleswig-Holstein ...	152	937 847	367	534 036	254	205 449	200	154 288
Thüringen	54	114 925	357	539 475	116	64 790	74	46 467
Deutschland ...	3 135	27 176 297	10 086	14 066 202	3 483	4 696 637	2 386	2 569 048

	50.5		51		51.1		51.11	
	Tankstellen		Handelsvermittlung u. Großhandel (oh.Kfz)		Handelsvermittlung		V.v.landw.Grundstf., leb. Tieren, text. Rohstf. usw	
Baden-Württemberg ...	1 885	3 169 677	29 005	175 009 661	12 274	7 384 814	159	96 527
Bayern	2 411	3 937 977	34 227	179 305 981	12 589	10 811 503	332	543 521
Berlin	291	1 070 907	5 514	27 664 296	2 533	694 419	9	1 053
Brandenburg	315	595 229	3 452	11 495 155	1 984	499 238	22	18 023
Bremen	116	149 452	1 917	27 331 671	576	335 117	17	7 619
Hamburg	268	434 106	6 921	122 339 902	1 791	1 092 765	42	26 492
Hessen	1 152	1 972 799	17 197	102 193 375	7 131	8 416 743	154	102 303
Mecklenb.-Vorpommern	245	427 428	2 146	6 090 999	1 030	426 044	16	6 015
Niedersachsen	1 596	2 508 813	19 144	111 322 352	7 345	3 445 846	233	119 566
Nordrhein-Westfalen .	3 304	4 575 577	47 446	405 863 245	16 757	6 376 221	286	137 414
Rheinland-Pfalz	759	966 240	9 341	44 733 591	3 207	1 268 398	73	36 924
Saarland	201	241 963	2 371	11 764 379	885	510 393	7	1 229
Sachsen	505	850 015	7 245	12 832 362	3 134	948 607	33	12 684
Sachsen-Anhalt	325	550 281	3 344	8 233 353	1 378	388 282	20	6 863
Schleswig-Holstein ...	555	904 339	6 552	64 281 007	2 542	2 895 495	138	131 083
Thüringen	342	553 298	3 802	7 152 454	1 666	467 570	16	7 242
Deutschland ...	14 270	22 908 102	199 624	1 317 613 784	76 162	45 961 454	1 557	1 254 564

1) Steuerpflichtige mit Lieferungen und Leistungen über 32 500 DM.
2) Ohne Umsatzsteuer.

6 Steuerpflichtige und deren Lieferungen und Leistungen 1998 nach Ländern und ausgewählten Wirtschaftszweigen

Land	Steuerpflichtige 1)	Lieferungen und Leistungen 2)	Steuerpflichtige 1)	Lieferungen und Leistungen 2)	Steuerpflichtige 1)	Lieferungen und Leistungen 2)	Steuerpflichtige 1)	Lieferungen und Leistungen 2)
	Anzahl	1 000 DM	Anzahl	1 000 DM	Anzahl	1 000 DM	Anzahl	1 000 DM
Nr. der Klassifikation der Wirtschaftszweige	51.12		51.13		51.14		51.15	
	V.v.Brennstf.,Erzen, Metallen u.techn.Chemik.		V.v.Holz,Baustoffen u. Anstrichmitteln		V.v.Maschinen,techn.Bedarf,Wasser-u.Luftfahrz.		V.v.Möb.,Einr.-u.Haush.gegenst.,Metallwaren	
Baden-Württemberg ...	258	438 256	730	436 010	1 655	1 587 514	1 157	678 444
Bayern	245	486 294	1 357	788 616	1 741	1 855 249	1 799	1 511 797
Berlin	19	15 902	152	59 415	184	84 233	190	48 738
Brandenburg	23	7 141	258	95 813	137	80 975	169	79 382
Bremen	9	5 752	57	51 613	101	80 894	72	56 711
Hamburg	22	27 867	89	56 394	137	128 472	157	67 497
Hessen	214	443 445	697	772 993	1 159	1 931 863	934	1 073 743
Mecklenb.-Vorpommern	8	2 660	145	126 751	140	60 704	136	39 448
Niedersachsen	127	99 288	610	312 056	900	705 485	951	408 359
Nordrhein-Westfalen ..	419	221 263	1 347	581 477	2 271	1 233 352	2 314	883 642
Rheinland-Pfalz	67	30 243	320	112 402	483	192 377	457	177 777
Saarland	16	18 823	55	56 220	146	112 797	154	63 158
Sachsen	47	35 448	439	137 437	432	179 860	330	142 888
Sachsen-Anhalt	21	9 906	220	64 958	198	87 659	209	59 152
Schleswig-Holstein ..	47	55 255	231	211 989	424	649 994	234	157 881
Thüringen	34	12 026	231	69 029	211	78 438	228	69 542
Deutschland ...	1 576	1 909 569	6 938	3 933 174	10 319	9 049 866	9 491	5 518 158
	51.16		51.17		51.18		51.19	
	V.v.Textil.,Bekleidung, Schuhen u.Lederwaren		V.v.Nahrungsmitteln, Getränken u.Tabakwaren		V.v.Waren ang		V.v.Waren oas	
Baden-Württemberg ...	995	655 642	596	372 264	2 172	1 205 467	4 552	1 914 691
Bayern	1 490	1 665 685	1 116	651 033	2 282	1 740 218	2 227	1 569 082
Berlin	178	44 913	154	36 749	312	78 982	1 335	324 432
Brandenburg	79	19 421	90	32 410	337	88 634	269	77 438
Bremen	89	34 118	52	21 988	90	40 333	89	36 089
Hamburg	200	85 002	126	71 373	428	321 258	530	308 412
Hessen	934	625 264	469	718 257	1 172	1 160 390	1 398	1 588 486
Mecklenb.-Vorpommern	58	19 368	78	28 504	236	56 798	203	85 794
Niedersachsen	745	229 112	490	206 536	1 533	825 674	1 756	539 771
Nordrhein-Westfalen ..	1 996	643 603	1 146	413 879	4 309	1 385 624	2 669	875 967
Rheinland-Pfalz	293	90 770	372	301 653	943	277 470	199	48 782
Saarland	83	48 316	80	80 959	143	44 002	201	84 888
Sachsen	239	49 396	220	70 900	781	190 130	613	129 866
Sachsen-Anhalt	86	18 905	83	17 103	318	62 783	223	60 946
Schleswig-Holstein ..	370	563 288	183	358 192	502	491 702	413	276 109
Thüringen	110	20 546	144	26 357	396	107 742	296	76 648
Deutschland ...	7 955	4 813 348	5 399	3 408 157	15 954	8 077 208	16 973	7 997 411
	51.2		51.21		51.22		51.3	
	Gh.m.landw.Grundstoffen u.lebenden Tieren		Gh.m.Getreide,Saaten u. Futtermitteln		Gh.m.Blumen u.Pflanzen		Gh.m.Nahrungsmitteln, Getränken u.Tabakwaren	
Baden-Württemberg ...	1 052	5 821 148	332	2 888 414	257	443 148	2 222	30 385 242
Bayern	2 105	9 027 007	663	3 606 419	431	1 412 579	3 177	31 606 921
Berlin	103	267 461	16	53 316	68	183 272	482	5 294 603
Brandenburg	191	898 629	58	604 883	97	197 802	331	1 952 309
Bremen	51	374 386	12	245 281	.	.	231	7 350 059
Hamburg	175	5 081 195	52	2 520 237	97	168 151	817	31 776 550
Hessen	592	2 956 986	145	1 693 470	184	612 829	1 511	14 604 773
Mecklenb.-Vorpommern	122	1 114 091	32	948 114	.	.	186	1 954 686
Niedersachsen	1 846	14 310 383	530	7 805 969	399	1 137 482	1 869	28 509 119
Nordrhein-Westfalen ..	2 602	13 207 312	664	5 694 470	1 070	3 169 924	4 723	113 489 194
Rheinland-Pfalz	416	1 459 070	115	739 211	137	295 139	1 435	8 962 083
Saarland	60	158 091	5	7 322	37	67 769	269	3 061 682
Sachsen	249	604 104	53	399 534	151	147 485	686	3 200 680
Sachsen-Anhalt	139	832 077	54	637 726	55	136 074	265	1 566 792
Schleswig-Holstein ..	416	5 992 216	111	4 642 117	129	344 085	634	27 615 707
Thüringen	163	354 757	45	272 528	92	55 344	338	1 614 946
Deutschland ...	10 282	62 458 912	2 947	32 759 010	3 223	8 486 710	19 176	312 925 346

1) Steuerpflichtige mit Lieferungen und Leistungen über 32 500 DM.

2) Ohne Umsatzsteuer.

6 Steuerpflichtige und deren Lieferungen und Leistungen 1998 nach Ländern und ausgewählten Wirtschaftszweigen

Land	Steuerpflichtige 1)	Lieferungen und Leistungen 2)	Steuerpflichtige 1)	Lieferungen und Leistungen 2)	Steuerpflichtige 1)	Lieferungen und Leistungen 2)	Steuerpflichtige 1)	Lieferungen und Leistungen 2)
	Anzahl	1 000 DM	Anzahl	1 000 DM	Anzahl	1 000 DM	Anzahl	1 000 DM
	51.31		51.32		51.33		51.34	
Nr. der Klassifikation der Wirtschaftszweige	Gh.m.Obst,Gemüse u. Kartoffeln		Gh.m.Fleisch,Fleischwaren,Geflügel u.Wild		Gh.m.Milcherzeugn.,Eiern,Speiseöl u.ä.Fetten		Gh.m.Getränken	
Baden-Württemberg ...	381	3 772 742	202	1 711 972	92	2 731 915	791	3 580 858
Bayern	629	3 450 834	397	4 701 894	192	3 666 068	766	2 249 973
Berlin	70	501 462	60	631 844	18	1 407 759	127	448 048
Brandenburg	47	367 209	41	401 660	9	184 152	91	375 491
Bremen	28	2 528 867	27	391 275	6	12 678	42	324 218
Hamburg	163	3 506 343	182	2 492 264	31	679 936	102	1 003 825
Hessen	184	1 239 319	141	1 278 823	103	1 558 307	630	2 461 663
Mecklenb.-Vorpommern	27	147 880	29	83 395	10	239 031	54	255 667
Niedersachsen	310	2 063 406	311	3 942 541	152	3 662 426	558	2 992 309
Nordrhein-Westfalen ..	684	8 767 026	755	9 398 334	288	7 551 234	1 406	11 733 269
Rheinland-Pfalz	202	1 580 967	106	608 614	45	204 221	848	4 070 044
Saarland	73	577 251	38	732 635	18	228 251	120	549 442
Sachsen	72	661 722	65	538 298	22	108 857	297	987 534
Sachsen-Anhalt	42	362 893	29	371 271	15	285 992	127	363 486
Schleswig-Holstein ..	84	904 887	101	939 393	40	575 681	119	757 560
Thüringen	33	259 182	42	133 291	15	207 437	156	418 746
Deutschland ...	2 984	30 801 991	2 536	28 357 504	1 056	23 303 947	6 234	32 572 131

	51.35		51.36		51.37		51.38	
	Gh.m.Tabakwaren		Gh.m.Zucker,Süßwaren u. Backwaren		Gh.m.Kaffee,Tee,Kakao u. Gewürzen		Gh.m.sonst.Nahrungsmitteln	
Baden-Württemberg ...	121	4 524 130	107	722 885	31	294 708	209	1 104 140
Bayern	185	2 375 258	157	907 823	71	763 992	347	7 904 375
Berlin	14	122 322	20	950 443	14	25 475	114	726 693
Brandenburg	43	156 622
Bremen	11	418 267	4	9 218	22	222 633	65	2 872 198
Hamburg	18	899 949	40	1 150 829	53	1 331 768	116	1 424 219
Hessen	78	1 314 346	47	330 262	27	35 135	128	1 192 302
Mecklenb.-Vorpommern	28	96 484
Niedersachsen	71	1 255 027	226	2 720 520
Nordrhein-Westfalen ..	193	11 758 462	171	4 913 423	52	796 416	560	18 402 101
Rheinland-Pfalz	35	360 146	42	165 586	9	29 026	54	292 128
Saarland	15	163 054	5	22 551	.	.	21	403 747
Sachsen	15	163 054	29	33 079	9	4 181	55	239 595
Sachsen-Anhalt	13	15 882
Schleswig-Holstein ..	26	913 274	20	727 697	15	286 880	120	2 063 880
Thüringen	6	184 924	16	40 012	6	5 794	16	14 536
Deutschland ...	800	24 771 421	752	12 273 847	366	4 689 567	2 115	39 629 430

	51.38.3		51.39		51.4		51.41	
	Gh.m.Nahrungsmitteln ang		Gh.m.Nahrungsmitteln,Getränken u.Tabakw.oaS		Gh.m.Gebrauchs-u. Verbrauchsgütern		Gh.m.Textilien	
Baden-Württemberg ...	168	769 329	288	11 921 891	5 406	49 623 604	371	2 491 491
Bayern	267	7 335 689	433	5 576 703	6 204	53 707 878	612	1 450 716
Berlin	107	674 076	45	380 551	998	2 966 149	156	172 309
Brandenburg	86	446 021	365	822 574	61	44 276
Bremen	26	570 706	325	2 335 340	.	.
Hamburg	59	682 733	112	19 287 416	1 355	27 767 641	149	2 398 368
Hessen	88	781 593	173	5 194 616	3 224	33 693 085	164	647 923
Mecklenb.-Vorpommern	.	.	27	910 246	173	519 558	.	.
Niedersachsen	132	2 275 429	128	8 728 508	2 315	15 458 417	232	818 817
Nordrhein-Westfalen ..	437	17 833 020	604	40 168 930	7 862	75 753 273	856	6 477 821
Rheinland-Pfalz	33	264 365	94	1 651 352	1 637	13 521 070	.	.
Saarland	18	383 024	377	2 237 447	17	32 838
Sachsen	38	159 164	121	464 359	920	2 187 875	149	248 492
Sachsen-Anhalt	21	43 706	358	798 625	50	29 267
Schleswig-Holstein ..	53	1 642 789	109	20 446 456	991	9 877 096	52	895 889
Thüringen	11	13 393	48	351 024	426	759 052	60	53 172
Deutschland ...	1 484	32 749 600	2 333	116 525 510	32 936	292 028 684	3 030	16 005 041

- 1) Steuerpflichtige mit Lieferungen und Leistungen über 32 500 DM.
2) Ohne Umsatzsteuer.

6 Steuerpflichtige und deren Lieferungen und Leistungen 1998 nach Ländern und ausgewählten Wirtschaftszweigen

Land	Steuerpflichtige 1)	Lieferungen und Leistungen 2)	Steuerpflichtige 1)	Lieferungen und Leistungen 2)	Steuerpflichtige 1)	Lieferungen und Leistungen 2)	Steuerpflichtige 1)	Lieferungen und Leistungen 2)
	Anzahl	1 000 DM	Anzahl	1 000 DM	Anzahl	1 000 DM	Anzahl	1 000 DM
	51.42		51.43		51.44		51.45	
Nr. der Klassifikation der Wirtschaftszweige	Gh.m.Bekleidung u. Schuhen		Gh.m.elekt.r.Haushalts-, Rundfunk-,Fernseheräten		Gh.m.Haush.waren a.Me-tall,Keram.Erzeugn.usw		Gh.m.kosmet.Erzeugn.u. Körperpflegemitteln	
Baden-Württemberg ...	646	3 609 409	1 086	11 835 309	191	697 731	132	865 079
Bayern	794	5 171 804	1 240	23 715 836	317	1 274 581	175	763 168
Berlin	78	134 963	225	758 555	35	83 887	21	20 734
Brandenburg	24	11 625	88	125 498	20	122 683	11	10 192
Bremen	24	221 137	65	452 750	27	288 767	.	.
Hamburg	222	1 561 650	229	14 073 848	34	140 433	31	180 329
Hessen	460	2 890 527	840	13 579 715	109	288 631	83	253 950
Mecklenb.-Vorpommern	9	8 613	43	98 844	9	122 472	.	.
Niedersachsen	245	2 528 236	432	4 194 435	142	420 718	59	152 407
Nordrhein-Westfalen .	1 201	6 982 668	1 394	23 714 313	392	1 760 387	185	1 783 464
Rheinland-Pfalz	228	1 398 673	239	2 139 117	155	478 449	.	.
Saarland	39	109 032	93	910 670	19	105 651	6	1 458
Sachsen	92	74 596	181	389 215	59	88 521	25	97 674
Sachsen-Anhalt	20	8 758	73	110 670	25	17 009	7	31 661
Schleswig-Holstein ..	107	950 284	200	1 047 716	73	328 477	11	20 499
Thüringen	39	44 184	78	133 972	47	80 321	12	8 123
Deutschland ...	4 228	25 706 160	6 506	97 280 464	1 654	6 298 719	800	5 195 183

Land	51.46		51.46.1		51.46.2		51.46.3	
	Gh.m.pharmazeut.Erzeugn. u.med.Hilfsmitteln		Gh.m.pharmazeut.Erzeugn.		Gh.m.med.u.orthopäd. Artikeln u.Laborbedarf		Gh.m.Dentalbedarf	
	Anzahl	1 000 DM	Anzahl	1 000 DM	Anzahl	1 000 DM	Anzahl	1 000 DM
Baden-Württemberg ...	657	15 372 044	182	12 811 182	380	2 033 304	115	527 558
Bayern	629	9 281 587	197	6 925 342	299	2 084 930	133	271 315
Berlin	89	360 036	17	176 977	56	132 868	16	50 191
Brandenburg	38	75 039	8	26 008	21	38 610	9	10 421
Bremen	42	302 142	8	81 957	19	190 882	15	29 303
Hamburg	226	2 808 093	87	1 719 339	108	1 015 062	31	73 692
Hessen	382	8 491 730	101	6 529 137	204	1 393 999	77	568 594
Mecklenb.-Vorpommern	13	24 499	.	.	5	10 737	.	.
Niedersachsen	278	1 891 661	91	1 156 659	131	475 847	56	259 155
Nordrhein-Westfalen .	880	12 250 775	247	7 717 106	476	3 749 318	157	784 351
Rheinland-Pfalz	183	1 802 300	45	1 063 764	108	665 870	30	72 666
Saarland	67	687 716	.	.	38	254 779	.	.
Sachsen	68	250 647	.	.	45	107 977	.	.
Sachsen-Anhalt	43	30 224	.	.	24	20 401	.	.
Schleswig-Holstein ..	167	1 998 924	57	611 839	77	1 267 794	33	119 290
Thüringen	42	72 588	12	12 486	25	53 595	5	6 507
Deutschland ...	3 804	55 700 005	1 073	39 390 121	2 016	13 495 974	715	2 813 910

Land	51.47		51.47.2		51.47.3		51.47.4	
	Gh.m.sonst.Gebrauchs- u.Verbrauchsgütern		Gh.m.Spielwaren u. Musikinstrumenten		Gh.m.Fahrrädern,-teilen u.Zubeh., Sport-u.ä.Art.		Gh.m.Uhren,Edelmetall-waren u.Schmuck	
	Anzahl	1 000 DM	Anzahl	1 000 DM	Anzahl	1 000 DM	Anzahl	1 000 DM
Baden-Württemberg ...	2 323	14 752 539	131	326 174	197	1 051 281	503	1 202 150
Bayern	2 437	12 050 186	159	976 492	313	1 714 062	305	659 139
Berlin	394	1 435 665	15	55 217	24	28 595	42	43 817
Brandenburg	123	433 261	.	.	16	14 667	7	15 534
Bremen	144	1 034 890	.	.	13	45 083	.	.
Hamburg	464	6 604 920	22	73 190	32	99 051	54	242 369
Hessen	1 186	7 540 609	61	499 636	122	518 580	148	602 454
Mecklenb.-Vorpommern	73	208 332
Niedersachsen	927	5 452 144	.	.	98	333 819	88	126 617
Nordrhein-Westfalen .	2 954	22 783 844	169	600 479	310	1 648 072	308	794 651
Rheinland-Pfalz	738	6 544 814	.	.	93	118 979	231	261 918
Saarland	136	390 082	8	14 775	19	27 306	15	43 995
Sachsen	346	1 038 731	16	12 513	25	38 892	23	27 857
Sachsen-Anhalt	140	571 036
Schleswig-Holstein ..	381	4 635 366	45	873 129	46	99 716	.	.
Thüringen	148	366 692	11	14 074	11	10 061	12	11 381
Deutschland ...	12 914	85 843 112	730	3 619 168	1 335	5 788 843	1 806	4 080 802

1) Steuerpflichtige mit Lieferungen und Leistungen über 32 500 DM.
2) Ohne Umsatzsteuer.

6 Steuerpflichtige und deren Lieferungen und Leistungen 1998 nach Ländern und ausgewählten Wirtschaftszweigen

Land	Steuerpflichtige 1)	Lieferungen und Leistungen 2)	Steuerpflichtige 1)	Lieferungen und Leistungen 2)	Steuerpflichtige 1)	Lieferungen und Leistungen 2)	Steuerpflichtige 1)	Lieferungen und Leistungen 2)
	Anzahl	1 000 DM	Anzahl	1 000 DM	Anzahl	1 000 DM	Anzahl	1 000 DM
	51.47.5		51.47.6		51.47.7		51.47.8	
Nr. der Klassifikation der Wirtschaftszweige	Gh.m.Leder-u.Täschnerwaren, Geschenk-u.Werbearb.		Gh.m.Möbeln, Einr.gegenständen u.Bodenbelägen		Gh.m.feinmech., Foto-u.optischen Erzeugnissen		Gh.m.Papier, Pappe, Schul-u.Büroart., Büchern u.ä.	
Baden-Württemberg ...	193	402 683	426	2 451 121	215	839 214	527	8 135 129
Bayern	272	367 293	517	1 757 598	206	1 644 842	561	4 496 623
Berlin	110	370 542	22	62 484	127	723 152
Brandenburg	14	11 019	33	45 878	13	11 005	29	280 920
Bremen	12	24 020	43	286 864	6	248 867	46	389 434
Hamburg	53	354 915	118	362 382	33	1 276 432	136	4 154 729
Hessen	160	365 974	259	1 133 001	102	784 037	289	2 889 625
Mecklenb.-Vorpommern	.	.	37	57 498	6	5 887	11	107 876
Niedersachsen	137	218 224	263	1 950 303	.	.	229	2 112 358
Nordrhein-Westfalen ..	367	1 506 095	730	6 653 842	221	3 576 467	734	7 363 864
Rheinland-Pfalz	79	366 012	121	285 720	23	79 257	.	.
Saarland	17	55 191	34	44 860
Sachsen	51	37 525	83	204 026	12	12 181	120	678 940
Sachsen-Anhalt	13	9 796	40	81 211	8	17 782	40	351 925
Schleswig-Holstein ..	41	164 219	96	452 932	21	1 553 514	90	1 042 211
Thüringen	18	10 825	28	111 159	20	29 706	40	167 520
Deutschland ...	1 477	3 927 143	2 938	16 248 938	958	10 562 272	3 156	38 377 685

Land	51.5		51.51		51.52		51.53	
	Gh.m.Rohstf., Halbwaren, Altmaterial u.Reststf.		Gh.m.festen Brennstoffen u.Mineralölserzeugnissen		Gh.m.Erzen, Eisen, Stahl, NE-Metallen u.Halbzeug		Gh.m.Holz, Baustf., Sanitärkeramik u.Anstrichm.	
Baden-Württemberg ...	3 812	46 861 561	252	5 464 337	384	11 260 142	1 563	12 700 653
Bayern	4 798	44 988 918	327	12 280 743	330	3 144 458	2 270	18 705 160
Berlin	521	15 753 900	32	12 972 441	31	111 402	254	2 036 186
Brandenburg	693	5 726 732	49	2 969 780	28	975 315	373	1 272 446
Bremen	375	12 986 197	39	6 063 882	31	890 425	137	3 478 772
Hamburg	914	40 970 786	123	26 654 504	59	706 028	288	2 589 876
Hessen	2 294	18 915 660	153	2 246 503	190	1 880 774	928	6 835 773
Mecklenb.-Vorpommern	348	1 292 220	21	132 887	7	34 595	203	667 002
Niedersachsen	3 186	31 692 267	226	7 174 952	189	2 452 118	1 715	16 340 081
Nordrhein-Westfalen ..	8 724	143 390 732	449	50 461 011	1 251	34 217 261	3 456	23 699 284
Rheinland-Pfalz	1 600	14 457 060	97	2 270 077	109	2 835 171	659	5 502 271
Saarland	466	4 972 344	.	.	59	2 706 554	220	963 795
Sachsen	1 202	3 674 858	100	337 118	44	112 392	634	2 008 783
Sachsen-Anhalt	746	3 706 221	.	.	22	66 140	434	1 473 525
Schleswig-Holstein ..	949	11 754 557	67	3 710 191	54	2 397 466	472	3 676 806
Thüringen	676	2 842 700	38	159 222	16	50 897	377	2 079 064
Deutschland ...	31 304	403 986 713	2 039	134 373 920	2 804	63 841 138	13 983	104 029 477

Land	51.53.4		51.53.6		51.54		51.55	
	Gh.m.Baustf.u.Bauelementen a.mineral.Stoffen		Gh.m.Anstrichmitteln		Gh.m.Bauelem.a.Metall, Inst.bedarf f.Gas usw		Gh.m.chemischen Erzeugnissen	
Baden-Württemberg ...	830	8 626 626	86	570 512	851	10 897 710	301	3 725 509
Bayern	1 154	13 635 240	123	565 129	963	6 687 912	310	2 597 322
Berlin	90	424 669	19	219 125	123	354 466	42	175 895
Brandenburg	225	894 015	15	13 853	152	345 293	37	101 054
Bremen	45	592 160	.	.	82	1 735 206	35	249 004
Hamburg	162	1 332 945	20	366 887	193	2 952 077	162	7 243 186
Hessen	538	4 109 380	57	1 154 589	504	2 345 951	273	5 024 227
Mecklenb.-Vorpommern	121	424 715	6	20 451	81	272 174	20	166 095
Niedersachsen	960	12 882 415	42	452 520	447	3 386 563	212	1 512 741
Nordrhein-Westfalen ..	2 025	13 295 992	221	2 000 862	1 869	16 773 319	608	13 731 704
Rheinland-Pfalz	404	3 744 732	38	293 611	283	1 398 826	177	1 360 119
Saarland	123	694 374	9	12 307	74	472 482	28	203 788
Sachsen	365	1 279 413	.	.	282	942 582	51	149 205
Sachsen-Anhalt	277	1 075 467	11	27 459	164	552 182	34	271 333
Schleswig-Holstein ..	183	1 307 087	.	.	158	853 332	72	428 332
Thüringen	181	1 464 318	13	22 602	163	425 083	35	61 182
Deutschland ...	7 683	65 783 548	689	6 069 457	6 389	50 394 557	2 397	37 000 698

1) Steuerpflichtige mit Lieferungen und Leistungen über 32 500 DM.
2) Ohne Umsatzsteuer.

6 Steuerpflichtige und deren Lieferungen und Leistungen 1998 nach Ländern und ausgewählten Wirtschaftszweigen

Land	Steuerpflichtige 1)	Lieferungen und Leistungen 2)	Steuerpflichtige 1)	Lieferungen und Leistungen 2)	Steuerpflichtige 1)	Lieferungen und Leistungen 2)	Steuerpflichtige 1)	Lieferungen und Leistungen 2)
	Anzahl	1 000 DM	Anzahl	1 000 DM	Anzahl	1 000 DM	Anzahl	1 000 DM
	51.6		51.62		51.64		51.65	
Nr. der Klassifikation der Wirtschaftszweige	Gh.m.Maschinen, Ausrüstungen u.Zubehör		Gh.m.Baumaschinen		Gh.m.Büromaschinen u.-einrichtungen		Gh.m.sonst.Masch.usw (oh.landw.Maschinen)	
Baden-Württemberg ...	3 576	29 884 526	221	3 709 068	1 006	14 350 466	1 661	8 331 833
Bayern	4 017	23 562 132	244	1 063 549	918	13 070 517	1 813	6 838 649
Berlin	443	1 124 821	25	41 913	201	649 296	191	378 475
Brandenburg	306	599 208	44	148 739	60	55 093	129	217 183
Bremen	252	2 012 932	13	49 898	44	351 694	180	1 578 502
Hamburg	672	7 737 371	35	480 162	157	3 000 604	421	3 833 398
Hessen	1 990	16 361 861	122	1 036 623	506	5 236 338	985	8 468 791
Mecklenb.-Vorpommern	221	655 016	32	78 832	49	104 094	75	164 919
Niedersachsen	1 981	11 273 482	134	1 391 448	259	3 220 280	940	4 238 390
Nordrhein-Westfalen ..	5 157	38 893 341	369	2 678 404	869	15 820 698	2 982	16 173 741
Rheinland-Pfalz	949	4 690 084	66	322 302	154	1 870 831	504	1 816 355
Saarland	264	679 928	33	123 604	50	128 520	146	336 479
Sachsen	758	1 661 206	91	271 543	174	224 705	343	446 388
Sachsen-Anhalt	369	812 856	48	131 127	71	108 901	159	255 087
Schleswig-Holstein ..	617	4 191 451	46	269 545	137	797 128	271	1 968 629
Thüringen	363	778 409	44	94 867	82	144 591	172	392 621
Deutschland ...	21 935	144 918 626	1 567	11 891 623	4 737	59 131 757	10 972	55 439 448

Land	51.66		51.7		52		52.1	
	Gh.m.landw.Maschinen u. Geräten		Sonst.Großhandel		Eh.(oh.Handel m.Kfz u. Tankst.);Rep.v.Geb.güt.		Eh.m.Waren versch.Art (i.Verkaufsräumen)	
Baden-Württemberg ...	375	1 875 391	663	5 068 766	56 156	118 101 324	7 716	56 803 238
Bayern	745	1 868 535	1 337	5 601 624	74 518	103 221 184	9 286	25 823 599
Berlin	3	2 568	434	1 562 943	16 579	15 186 634	2 370	2 613 707
Brandenburg	59	162 319	182	996 464	12 928	9 849 376	2 494	1 888 846
Bremen	4	4 443	107	1 937 640	3 534	3 630 136	485	392 567
Hamburg	14	48 495	1 257	7 913 594	10 516	25 805 157	1 426	1 991 902
Hessen	188	641 898	455	7 244 266	32 269	66 363 901	4 794	37 352 950
Mecklenb.-Vorpommern	52	290 821	66	129 386	8 451	6 625 038	1 671	1 460 520
Niedersachsen	540	2 035 971	602	6 632 838	41 659	52 240 301	5 406	10 191 440
Nordrhein-Westfalen ..	459	1 750 497	1 621	14 753 172	97 981	266 839 610	12 597	147 778 758
Rheinland-Pfalz	179	520 494	97	375 825	21 332	23 051 630	2 653	5 687 762
Saarland	14	25 340	50	144 493	6 141	10 162 924	536	3 505 403
Sachsen	96	429 907	296	555 031	22 784	16 030 337	3 569	3 277 320
Sachsen-Anhalt	71	280 545	89	128 500	11 606	8 529 456	1 770	1 817 222
Schleswig-Holstein ..	127	1 045 291	403	1 954 486	15 566	24 766 174	2 506	7 627 700
Thüringen	30	90 221	170	335 020	12 523	8 801 757	1 932	2 047 317
Deutschland ...	2 956	11 072 738	7 829	55 334 050	444 543	759 204 939	61 211	310 260 251

Land	52.11		52.12		52.2		52.21	
	Eh.m.Waren versch.Art, Hauptr.Nahrungsm.usw		Sonst.Eh.m.Waren versch. Art		Fach-Eh.m.Nahrungsm.usw (i.Verkaufsräumen)		Eh.m.Obst,Gemüse u. Kartoffeln	
Baden-Württemberg ...	4 427	51 048 578	3 289	5 754 659	6 270	4 820 634	1 080	812 057
Bayern	5 435	13 805 325	3 851	12 018 275	7 988	6 462 627	1 140	553 911
Berlin	1 176	1 546 854	1 194	1 066 853	1 794	922 105	478	192 490
Brandenburg	1 340	1 091 473	1 154	797 374	1 635	916 363	269	120 217
Bremen	264	250 987	221	141 580	441	316 846	91	40 938
Hamburg	874	1 253 443	552	738 459	1 644	1 212 135	326	170 798
Hessen	2 936	33 399 467	1 858	3 953 483	2 873	1 938 804	497	229 756
Mecklenb.-Vorpommern	931	1 022 111	740	438 410	1 052	720 817	159	108 980
Niedersachsen	3 244	6 834 853	2 162	3 356 588	3 890	3 648 782	786	364 428
Nordrhein-Westfalen ..	7 337	78 816 229	5 260	68 962 529	10 619	8 804 199	1 951	861 315
Rheinland-Pfalz	2 123	5 112 448	530	575 314	2 095	1 110 238	445	175 927
Saarland	429	3 363 652	107	141 751	749	384 979	91	45 393
Sachsen	2 005	2 492 445	1 564	784 875	2 769	1 359 083	436	235 990
Sachsen-Anhalt	1 169	1 541 975	601	275 247	1 293	590 140	223	99 525
Schleswig-Holstein ..	1 370	5 591 237	1 136	2 036 463	1 915	2 250 848	306	185 052
Thüringen	1 055	1 643 172	877	404 145	1 702	928 221	143	104 849
Deutschland ...	36 115	208 814 247	25 096	101 446 005	48 729	36 386 823	8 421	4 301 625

1) Steuerpflichtige mit Lieferungen und Leistungen über 32 500 DM.

2) Ohne Umsatzsteuer.

6 Steuerpflichtige und deren Lieferungen und Leistungen 1998 nach Ländern und ausgewählten Wirtschaftszweigen

Land	Steuerpflichtige 1)	Lieferungen und Leistungen 2)	Steuerpflichtige 1)	Lieferungen und Leistungen 2)	Steuerpflichtige 1)	Lieferungen und Leistungen 2)	Steuerpflichtige 1)	Lieferungen und Leistungen 2)
	Anzahl	1 000 DM	Anzahl	1 000 DM	Anzahl	1 000 DM	Anzahl	1 000 DM
	52.22		52.23		52.24.1		52.24.2	
Nr. der Klassifikation der Wirtschaftszweige	Eh.m.Fleisch,Fleischwaren,Geflügel u.Wild		Eh.m.Fisch u.Fisch-erzeugnissen		Eh.m.Brot u.Konditorwaren		Eh.m.Süßwaren	
Baden-Württemberg ...	496	373 590	104	78 890	752	600 735	171	56 376
Bayern	797	1 086 188	166	73 335	993	698 119	168	71 498
Berlin	72	55 395	34	10 412	168	58 963	61	16 347
Brandenburg	252	174 719	67	29 595	145	82 533	32	12 929
Bremen	62	52 771	40	23 299	19	13 798	14	2 265
Hamburg	119	148 415	98	97 918	161	122 152	45	9 644
Hessen	358	329 212	65	34 774	334	193 042	84	36 911
Mecklenb.-Vorpommern	161	162 971	99	41 974	97	61 212	11	3 750
Niedersachsen	589	883 890	334	201 463	425	452 798	111	151 753
Nordrhein-Westfalen ..	1 579	2 258 243	377	195 191	1 072	1 088 292	385	159 532
Rheinland-Pfalz	137	104 425	42	18 226	352	182 157	72	23 443
Saarland	134	102 923	13	4 922	64	23 221	17	4 045
Sachsen	351	231 848	96	47 607	219	112 160	41	10 230
Sachsen-Anhalt	194	152 573	41	11 721	87	25 434	13	5 081
Schleswig-Holstein ..	346	341 178	242	167 507	117	117 980	70	31 904
Thüringen	303	200 613	33	15 379	196	78 371	28	8 358
Deutschland ...	5 950	6 658 954	1 851	1 052 213	5 201	3 910 968	1 323	604 066

Land	52.25		52.26		52.27		52.27.1	
	Eh.m.Getränken		Eh.m.Tabakwaren		Sonst.Fach-eh.m.Nahrungsmitteln		Eh.m.Reformwaren	
Baden-Württemberg ...	2 087	1 690 292	374	378 373	1 206	830 321	404	294 233
Bayern	2 626	1 857 331	489	469 330	1 609	1 652 914	340	461 420
Berlin	279	119 047	364	154 555	338	314 897	104	84 839
Brandenburg	446	223 634	36	17 131	388	255 606	26	18 528
Bremen	47	46 386	79	60 793	89	76 597	19	25 534
Hamburg	196	147 898	445	242 914	254	272 396	68	102 729
Hessen	804	571 403	236	169 263	495	374 441	169	147 607
Mecklenb.-Vorpommern	216	135 130	34	19 419	275	187 381	17	6 822
Niedersachsen	631	739 301	316	213 776	698	641 374	205	216 414
Nordrhein-Westfalen ..	2 163	2 068 806	1 363	856 899	1 729	1 315 920	412	411 634
Rheinland-Pfalz	626	363 538	222	143 926	199	98 595	71	48 308
Saarland	221	88 173	149	73 519	60	42 784	22	13 628
Sachsen	1 023	398 918	87	55 387	516	266 943	66	19 630
Sachsen-Anhalt	507	156 695	49	28 146	179	110 966	23	11 291
Schleswig-Holstein ..	244	856 121	235	213 518	355	337 589	71	62 932
Thüringen	647	220 222	58	31 824	294	268 604	21	5 484
Deutschland ...	12 763	9 682 895	4 536	3 128 774	8 684	7 047 328	2 038	1 931 030

Land	52.27.2		52.27.3		52.31		52.32	
	Eh.m.Milcherzeugn.,Eiern,Speiseöl u.ä.Fetten		Eh.m.Kaffee,Tee u.Kakao		Apotheken		Eh.m.med.u.orthopädischen Art.	
Baden-Württemberg ...	179	245 095	156	71 442	3 059	5 808 545	611	1 040 931
Bayern	178	606 756	193	83 452	3 614	7 039 482	854	1 044 338
Berlin	21	95 798	56	27 460	926	2 072 979	118	208 899
Brandenburg	17	5 368	29	21 386	510	1 437 900	95	135 001
Bremen	9	2 951	15	10 158	186	446 739	42	88 067
Hamburg	26	67 273	50	33 729	501	1 192 741	77	167 777
Hessen	53	28 271	97	104 392	1 799	3 675 140	357	524 042
Mecklenb.-Vorpommern	25	16 923	27	9 625	383	943 381	70	132 303
Niedersachsen	120	123 233	156	129 544	2 156	4 747 333	480	828 695
Nordrhein-Westfalen ..	417	199 669	206	139 885	4 992	10 902 895	969	1 820 559
Rheinland-Pfalz	34	15 364	55	14 356	1 167	2 428 686	220	312 461
Saarland	6	14 547	10	3 163	376	685 072	58	67 205
Sachsen	35	17 736	50	15 047	933	2 420 910	174	210 885
Sachsen-Anhalt	12	14 022	29	8 564	574	1 601 846	86	75 718
Schleswig-Holstein ..	62	102 984	78	27 478	831	1 641 773	145	221 874
Thüringen	10	3 973	34	9 189	531	1 337 607	79	101 773
Deutschland ...	1 204	1 559 964	1 241	708 869	22 538	48 383 028	4 435	6 980 528

1) Steuerpflichtige mit Lieferungen und Leistungen über 32 500 DM.

2) Ohne Umsatzsteuer.

6 Steuerpflichtige und deren Lieferungen und Leistungen 1998 nach Ländern und ausgewählten Wirtschaftszweigen

Land	Steuerpflichtige 1)	Lieferungen und Leistungen 2)	Steuerpflichtige 1)	Lieferungen und Leistungen 2)	Steuerpflichtige 1)	Lieferungen und Leistungen 2)	Steuerpflichtige 1)	Lieferungen und Leistungen 2)
	Anzahl	1 000 DM	Anzahl	1 000 DM	Anzahl	1 000 DM	Anzahl	1 000 DM
	52.33.1		52.33.2		52.4		52.41	
Nr. der Klassifikation der Wirtschaftszweige	Eh.m.kosmet.Erzeugn.usw (oh.Drogerieartikel)		Eh.m.Drogerieartikeln		Sonst.Facheinzelhandel (i.Verkaufsräumen)		Eh.m.Textilien	
Baden-Württemberg ...	417	197 744	487	4 231 113	32 084	39 418 298	1 163	623 471
Bayern	608	254 506	504	458 201	41 277	54 765 606	1 421	855 221
Berlin	127	77 140	150	58 900	8 954	8 116 197	147	60 689
Brandenburg	86	28 014	151	57 720	6 420	4 697 964	211	47 535
Bremen	12	7 863	27	24 267	1 809	2 053 078	66	220 963
Hamburg	75	61 479	68	410 098	5 608	10 828 796	120	76 635
Hessen	275	112 714	241	197 075	18 411	20 200 690	573	290 446
Mecklenb.-Vorpommern	44	16 000	97	55 503	4 050	2 865 214	165	54 702
Niedersachsen	299	273 226	378	2 833 468	24 357	25 809 789	623	385 384
Nordrhein-Westfalen ..	777	4 211 262	640	940 768	58 743	86 153 175	1 444	993 454
Rheinland-Pfalz	194	80 248	156	189 649	11 960	11 866 411	220	83 342
Saarland	41	33 365	58	18 869	3 730	5 144 279	81	22 598
Sachsen	150	36 916	377	138 396	11 169	7 249 291	451	112 262
Sachsen-Anhalt	53	16 490	165	60 399	6 080	3 672 289	212	63 307
Schleswig-Holstein ..	130	105 629	120	64 928	8 162	11 543 229	160	58 894
Thüringen	55	9 820	119	37 819	6 122	3 678 304	300	73 287
Deutschland ...	3 343	5 522 417	3 738	9 777 172	248 916	298 062 610	7 357	4 022 187

	52.42		52.42.1		52.42.2		52.42.3	
	Eh.m.Bekleidung		Eh.m.Bekleidung oaS		Eh.m.Herrenbekleidung u. Bekleidungszubehör		Eh.m.Damenbekleidung u. Bekleidungszubehör	
	Anzahl	1 000 DM	Anzahl	1 000 DM	Anzahl	1 000 DM	Anzahl	1 000 DM
Baden-Württemberg ...	4 917	6 359 663	3 295	5 301 403	285	251 603	945	603 931
Bayern	6 190	9 069 482	2 776	4 748 248	541	720 286	2 297	3 296 679
Berlin	1 323	733 121	906	512 489	67	37 344	265	138 825
Brandenburg	818	283 667	631	226 196	30	10 627	99	29 149
Bremen	250	436 615	135	145 411	13	26 410	85	259 757
Hamburg	824	1 479 875	534	1 190 831	49	94 028	184	161 606
Hessen	2 804	2 395 320	1 301	1 385 869	205	254 287	1 007	609 831
Mecklenb.-Vorpommern	625	252 610	467	191 554	26	19 425	82	26 124
Niedersachsen	3 743	4 332 098	2 190	2 380 229	256	592 277	998	1 234 708
Nordrhein-Westfalen ..	10 118	21 591 625	5 679	15 609 237	767	1 521 422	2 931	4 005 380
Rheinland-Pfalz	2 149	1 550 376	1 444	1 123 668	106	103 330	445	265 195
Saarland	563	270 702	328	139 354	44	31 070	151	89 794
Sachsen	1 496	727 475	811	501 385	86	31 429	472	166 054
Sachsen-Anhalt	876	330 130	620	198 939	38	18 838	162	100 606
Schleswig-Holstein ..	1 310	1 665 540	898	1 433 709	41	36 626	258	145 257
Thüringen	886	303 247	604	209 732	41	13 489	165	60 364
Deutschland ...	38 892	51 781 547	22 619	35 298 255	2 595	3 762 492	10 546	11 193 259

	52.42.4		52.42.5		52.43		52.43.1	
	Eh.m.Kinder-u.Säugl.bekleidg.,Bekleidg.zubeh.		Eh.m.Kürschnerwaren		Eh.m.Schuhen u. Lederwaren		Eh.m.Schuhen	
	Anzahl	1 000 DM	Anzahl	1 000 DM	Anzahl	1 000 DM	Anzahl	1 000 DM
Baden-Württemberg ...	312	169 165	80	33 561	1 336	1 176 889	987	931 852
Bayern	443	199 873	133	104 396	1 806	1 753 670	1 383	1 411 941
Berlin	68	25 661	17	18 802	253	440 943	164	396 008
Brandenburg	49	13 829	9	3 867	286	90 416	212	70 006
Bremen	14	2 595	3	2 441	79	63 461	60	54 288
Hamburg	43	23 359	14	10 051	142	666 499	106	618 051
Hessen	222	109 653	69	35 680	811	887 990	564	639 161
Mecklenb.-Vorpommern	44	12 309	6	3 198	215	86 973	167	69 950
Niedersachsen	231	79 339	68	45 544	1 122	1 095 184	884	873 728
Nordrhein-Westfalen ..	630	405 077	111	50 510	2 196	4 805 748	1 659	4 351 974
Rheinland-Pfalz	132	50 758	22	7 425	589	607 798	451	521 805
Saarland	157	133 210	129	117 315
Sachsen	105	22 644	22	5 963	639	258 016	433	188 710
Sachsen-Anhalt	297	120 322	206	91 921
Schleswig-Holstein ..	98	42 068	15	7 880	296	260 956	229	215 317
Thüringen	69	17 836	7	1 825	328	125 767	229	93 419
Deutschland ...	2 545	1 193 202	587	334 339	10 552	12 573 643	7 863	10 645 445

1) Steuerpflichtige mit Lieferungen und Leistungen über 32 500 DM.
2) Ohne Umsatzsteuer.

6 Steuerpflichtige und deren Lieferungen und Leistungen 1998 nach Ländern und ausgewählten Wirtschaftszweigen

Land	Steuerpflichtige 1)	Lieferungen und Leistungen 2)	Steuerpflichtige 1)	Lieferungen und Leistungen 2)	Steuerpflichtige 1)	Lieferungen und Leistungen 2)	Steuerpflichtige 1)	Lieferungen und Leistungen 2)
	Anzahl	1 000 DM	Anzahl	1 000 DM	Anzahl	1 000 DM	Anzahl	1 000 DM
Nr. der Klassifikation der Wirtschaftszweige	52.43.2		52.44		52.44.1		52.44.2	
	Eh.m.Leder-u.Täschnerwaren		Eh.m.Möbeln,Eintr.gegenständen u.Hausrat ang		Eh.m.Wohnmöbeln		Eh.m.Beleuchtungsart.	
Baden-Württemberg ...	349	244 837	2 892	6 480 455	1 445	5 400 335	110	61 452
Bayern	423	341 729	4 238	11 915 098	2 205	9 605 950	174	323 099
Berlin	89	44 935	700	614 174	366	403 413	36	21 047
Brandenburg	74	20 410	499	1 407 913	268	1 262 311	17	6 948
Bremen	19	9 173	170	210 086	72	136 374	15	30 614
Hamburg	36	48 448	456	634 018	207	349 948	29	35 168
Hessen	247	248 830	1 580	3 353 292	748	2 757 329	66	45 741
Mecklenb.-Vorpommern	48	17 023	321	482 385	183	397 609	7	6 708
Niedersachsen	238	221 456	2 654	6 462 191	1 348	5 285 912	104	274 887
Nordrhein-Westfalen ..	537	453 774	6 150	14 850 140	2 953	11 845 141	315	381 497
Rheinland-Pfalz	138	85 993	1 123	1 786 958	569	1 429 580	22	18 769
Saarland	28	15 895	353	768 867	168	605 092	13	10 705
Sachsen	206	69 306	927	1 617 445	448	1 358 815	52	17 207
Sachsen-Anhalt	91	28 402	481	735 648	256	599 217	19	5 812
Schleswig-Holstein ..	67	45 639	707	2 334 345	323	1 748 478	33	31 669
Thüringen	99	32 349	530	790 717	273	667 579	19	8 202
Deutschland ...	2 689	1 928 199	23 781	54 443 732	11 832	43 853 081	1 031	1 279 526

	52.44.4		52.44.5		52.45		52.45.1	
	Eh.m.keramischen Erzeugnissen u.Glaswaren		Eh.m.Heimtextilien u. Teppichen		Eh.m.elekt.r.Haush.-, Rundf.-,TV-Gerät.usw		Eh.m.elekt.r.Haush.gerät. u.elektrotechn.Erzeugn.	
Baden-Württemberg ...	248	194 101	496	316 622	3 919	4 084 543	2 032	2 056 583
Bayern	395	280 450	780	1 246 126	5 641	12 601 296	3 189	2 719 259
Berlin	46	45 296	95	60 118	976	1 206 604	489	329 305
Brandenburg	27	8 077	79	44 678	640	471 960	369	285 835
Bremen	20	15 712	43	14 477	192	326 782	85	77 683
Hamburg	33	44 561	119	128 871	610	1 957 478	276	1 574 480
Hessen	169	105 677	373	220 501	2 411	2 771 395	1 392	1 827 837
Mecklenb.-Vorpommern	30	9 413	57	38 265	334	254 909	173	163 179
Niedersachsen	349	291 962	534	346 797	2 896	2 688 328	1 394	1 166 983
Nordrhein-Westfalen ..	607	461 120	1 362	1 436 732	7 109	8 128 712	3 697	3 585 639
Rheinland-Pfalz	138	94 369	243	169 534	1 148	852 470	533	429 420
Saarland	23	16 607	74	33 853	444	938 886	218	158 902
Sachsen	93	37 393	179	82 622	1 123	722 505	509	318 736
Sachsen-Anhalt	55	16 592	79	84 026	626	407 895	297	189 177
Schleswig-Holstein ..	72	49 650	152	399 932	974	2 255 321	596	1 908 777
Thüringen	69	28 961	100	44 116	633	460 599	319	244 110
Deutschland ...	2 374	1 699 940	4 765	4 667 269	29 676	40 128 682	15 568	17 035 886

	52.45.2		52.45.3		52.46		52.46.1	
	Eh.m.Rundfunk-,Fernseh-, Phonogerät.u.Zubehör		Eh.m.Musikinstrumenten u.Musikalien		Eh.m.Metallw.,Anstrichm. u.Bau-u.Heimwerkerbedarf		Eh.m.Eisen-,Metall-u. Kunststoffwaren ang	
Baden-Württemberg ...	1 509	1 755 676	378	272 284	2 481	7 916 943	780	1 233 694
Bayern	1 898	9 489 522	554	392 516	3 515	3 294 404	784	615 920
Berlin	420	845 663	67	30 636	741	655 878	346	231 686
Brandenburg	225	164 789	46	21 336	913	770 863	154	183 636
Bremen	80	234 327	27	14 791	89	120 243	32	28 357
Hamburg	273	338 601	61	44 396	361	1 772 020	116	134 798
Hessen	794	739 747	225	203 811	1 591	1 554 196	725	543 105
Mecklenb.-Vorpommern	139	79 874	22	11 856	449	560 832	93	86 919
Niedersachsen	1 277	1 397 304	225	124 041	1 685	2 159 650	763	819 112
Nordrhein-Westfalen ..	2 831	4 070 643	581	472 429	4 359	9 521 437	1 972	2 634 388
Rheinland-Pfalz	493	353 427	122	69 623	1 207	3 332 862	358	297 734
Saarland	190	765 457	36	14 528	360	1 883 463	183	109 157
Sachsen	504	360 660	110	43 109	935	862 873	230	172 738
Sachsen-Anhalt	284	203 245	45	15 473	547	663 560	147	178 309
Schleswig-Holstein ..	307	230 599	71	115 946	594	1 072 974	380	652 607
Thüringen	265	195 110	49	21 379	562	553 877	109	103 768
Deutschland ...	11 489	21 224 644	2 619	1 868 152	20 389	36 696 076	7 172	8 025 930

- 1) Steuerpflichtige mit Lieferungen und Leistungen über 32 500 DM.
2) Ohne Umsatzsteuer.

6 Steuerpflichtige und deren Lieferungen und Leistungen 1998 nach Ländern und ausgewählten Wirtschaftszweigen

Land	Steuerpflichtige 1)	Lieferungen und Leistungen 2)	Steuerpflichtige 1)	Lieferungen und Leistungen 2)	Steuerpflichtige 1)	Lieferungen und Leistungen 2)	Steuerpflichtige 1)	Lieferungen und Leistungen 2)
	Anzahl	1 000 DM	Anzahl	1 000 DM	Anzahl	1 000 DM	Anzahl	1 000 DM
Nr. der Klassifikation der Wirtschaftszweige	52.46.2		52.46.3		52.47.1		52.47.2	
	Eh.m.Anstrichmitteln		Eh.m.Bau-u.Heimwerkerbedarf		Eh.m.Schreib-u.Papierw., Schul-u.Büroartikeln		Eh.m.Büchern u.Fachzeitschriften	
Baden-Württemberg ...	220	130 930	1 481	6 552 319	1 338	833 887	815	1 214 191
Bayern	333	169 017	2 398	2 509 466	1 776	1 087 648	812	1 302 108
Berlin	101	39 450	294	384 741	282	125 347	301	382 281
Brandenburg	50	33 620	709	553 608	235	98 422	151	115 373
Bremen	6	7 481	51	84 404	52	23 403	37	62 015
Hamburg	26	12 726	219	1 624 496	122	288 007	159	328 381
Hessen	102	100 643	764	910 447	755	478 368	368	413 703
Mecklenb.-Vorpommern	22	15 184	334	458 729	158	62 522	109	112 247
Niedersachsen	93	51 793	829	1 288 745	849	569 268	509	559 308
Nordrhein-Westfalen ..	276	367 576	2 111	6 519 472	1 657	1 249 507	1 043	1 499 544
Rheinland-Pfalz	66	47 931	783	2 987 197	356	201 666	216	249 355
Saarland	20	6 621	157	1 767 685	133	69 787	56	47 922
Sachsen	68	58 103	637	632 032	580	236 338	234	159 517
Sachsen-Anhalt	36	9 597	364	475 855	277	91 868	133	87 743
Schleswig-Holstein ..	11	2 451	203	417 916	185	203 989	184	250 706
Thüringen	38	11 539	415	438 570	293	94 510	139	106 527
Deutschland ...	1 468	1 064 663	11 749	27 605 483	9 048	5 714 539	5 266	6 890 918

	52.47.3		52.48		52.48.1		52.48.2	
	Eh.m.Unterhaltungszeit-schriften u. Zeitungen		Fach Einzelhandel ang (i. Verkaufsräumen)		Eh.m.Tapeten u. Bodenbelägen		Eh.m.Kunstgegenständen, Bildern, Briefmarken usw	
Baden-Württemberg ...	293	193 115	12 930	10 535 340	242	160 190	1 602	796 036
Bayern	371	233 794	15 507	12 652 885	538	387 514	2 222	941 401
Berlin	192	114 395	4 039	3 783 766	59	80 519	393	168 317
Brandenburg	132	47 137	2 535	1 364 677	37	16 794	138	34 803
Bremen	10	3 003	864	586 507	34	23 798	120	47 824
Hamburg	88	60 830	2 726	3 565 053	56	61 735	298	165 922
Hessen	172	154 663	7 346	7 901 317	333	207 389	1 092	488 697
Mecklenb.-Vorpommern	62	25 923	1 612	972 111	25	24 427	126	38 867
Niedersachsen	177	99 942	10 098	7 458 436	320	390 833	1 295	628 554
Nordrhein-Westfalen ..	511	432 187	24 156	23 080 821	790	859 356	3 146	1 444 698
Rheinland-Pfalz	61	24 286	4 891	3 177 298	139	114 103	779	252 575
Saarland	42	36 007	1 541	972 836	51	21 539	160	59 179
Sachsen	192	76 717	4 592	2 476 144	90	91 252	421	129 190
Sachsen-Anhalt	81	35 062	2 530	1 136 754	62	51 763	215	46 244
Schleswig-Holstein ..	72	224 645	3 680	3 215 858	90	193 918	643	544 187
Thüringen	70	24 550	2 381	1 145 224	40	20 286	197	41 323
Deutschland ...	2 526	1 786 256	101 429	84 025 029	2 906	2 705 416	12 847	5 827 816

	52.48.3		52.48.4		52.48.5		52.48.6	
	Eh.m.Blumen,Pflanzen, zoologischem Bedarf u.ä.		Eh.m.feinmech.u.opt. Erzeugn., Computern u.ä.		Eh.m.Uhren,Edelmetall-waren u. Schmuck		Eh.m.Spielwaren	
Baden-Württemberg ...	2 206	1 261 634	3 009	2 872 466	1 427	923 422	523	420 403
Bayern	2 550	1 094 199	3 152	3 382 658	1 696	1 411 216	685	470 714
Berlin	1 160	408 563	873	1 877 695	349	168 488	141	170 393
Brandenburg	806	301 040	362	224 878	159	48 154	110	48 543
Bremen	190	77 935	171	177 821	86	37 872	36	19 030
Hamburg	592	258 158	841	1 727 453	222	347 849	75	53 077
Hessen	1 577	718 454	1 534	2 375 811	680	404 991	346	207 688
Mecklenb.-Vorpommern	461	201 830	235	242 137	118	41 548	74	23 772
Niedersachsen	2 509	1 125 091	1 944	1 964 599	1 084	601 171	422	250 705
Nordrhein-Westfalen ..	5 515	3 031 182	4 998	6 793 788	2 178	1 551 169	915	1 387 372
Rheinland-Pfalz	1 069	364 676	809	815 908	610	301 436	170	234 954
Saarland	377	109 320	329	302 475	149	59 865	56	17 454
Sachsen	1 294	443 074	775	581 617	312	95 995	221	93 800
Sachsen-Anhalt	822	280 064	453	242 075	153	46 472	112	41 488
Schleswig-Holstein ..	956	725 657	585	388 407	313	231 048	160	137 202
Thüringen	688	229 755	433	267 484	157	46 429	103	34 543
Deutschland ...	22 772	10 630 632	20 503	24 237 271	9 693	6 317 124	4 149	3 611 139

1) Steuerpflichtige mit Lieferungen und Leistungen über 32 500 DM.

2) Ohne Umsatzsteuer.

6 Steuerpflichtige und deren Lieferungen und Leistungen 1998 nach Ländern und ausgewählten Wirtschaftszweigen

Land	Steuerpflichtige 1)	Lieferungen und Leistungen 2)	Steuerpflichtige 1)	Lieferungen und Leistungen 2)	Steuerpflichtige 1)	Lieferungen und Leistungen 2)	Steuerpflichtige 1)	Lieferungen und Leistungen 2)
	Anzahl	1 000 DM	Anzahl	1 000 DM	Anzahl	1 000 DM	Anzahl	1 000 DM
Nr. der Klassifikation der Wirtschaftszweige	52.48.7		52.48.8		52.48.9		52.5	
	Eh.m.Fahrrädern,-teilen u.Zubeh., Sport-u.ä.Art.		Eh.m.Brennstoffen		Sonst.Facheinzelhandel (i.Verkaufsräumen)		Eh.m.Antiquitäten u.Gebrauchtw.(i.Verkaufsr.)	
Baden-Württemberg ...	1 724	1 353 097	355	772 137	1 842	1 975 955	1 083	382 527
Bayern	2 177	1 689 485	206	677 993	2 281	2 597 706	1 289	445 386
Berlin	397	254 168	122	225 866	545	429 757	477	158 824
Brandenburg	302	158 747	106	200 212	515	331 507	164	69 150
Bremen	102	58 457	8	24 912	117	118 860	77	21 211
Hamburg	235	451 453	39	49 868	368	449 539	322	128 550
Hessen	911	582 584	70	1 459 177	803	1 456 526	509	191 631
Mecklenb.-Vorpommern	174	97 145	44	98 724	355	203 661	94	32 533
Niedersachsen	1 277	674 419	87	242 747	1 161	1 580 316	679	226 098
Nordrhein-Westfalen ..	2 834	2 317 355	380	946 801	3 400	4 749 100	2 262	813 913
Rheinland-Pfalz	508	352 014	62	154 240	745	587 392	301	74 690
Saarland	161	116 740	27	37 888	231	248 377	84	20 907
Sachsen	408	194 215	57	87 597	974	759 403	308	90 083
Sachsen-Anhalt	246	98 800	49	81 501	418	248 346	148	41 061
Schleswig-Holstein ..	380	260 006	9	28 386	544	707 047	315	150 649
Thüringen	229	127 941	49	61 529	485	315 935	156	37 133
Deutschland ...	12 065	8 786 625	1 710	5 149 579	14 784	16 759 426	8 268	2 884 345
	52.6		52.61		52.63		52.7	
	Einzelhandel (nicht i.Verkaufsräumen)		Versandhandel		Sonst.Einzelhandel (nicht i.Verkaufsräumen)		Rep.v.Gebrauchsgütern	
Baden-Württemberg ...	2 646	4 789 639	399	3 577 505	1 864	1 116 372	1 783	608 596
Bayern	7 775	6 359 878	632	2 263 017	5 388	3 568 056	1 323	567 560
Berlin	1 049	741 685	62	40 960	196	537 636	614	216 198
Brandenburg	876	383 532	63	20 538	490	238 986	497	234 886
Bremen	344	251 073	37	54 364	176	154 893	111	28 426
Hamburg	521	9 710 619	66	9 412 441	324	250 986	274	101 061
Hessen	2 192	1 726 480	420	512 481	1 098	945 368	818	444 374
Mecklenb.-Vorpommern	594	188 486	41	5 910	299	118 500	396	200 280
Niedersachsen	2 962	3 310 955	368	927 640	1 613	2 000 279	1 052	370 514
Nordrhein-Westfalen ..	4 002	4 529 104	507	629 070	2 458	3 495 599	2 380	884 978
Rheinland-Pfalz	2 060	1 170 468	86	101 614	1 684	978 947	526	131 018
Saarland	346	248 891	25	73 369	169	140 108	163	53 954
Sachsen	2 312	853 894	161	63 599	1 301	583 936	1 023	393 560
Sachsen-Anhalt	872	403 911	29	8 114	398	313 541	585	250 381
Schleswig-Holstein ..	1 089	1 039 038	112	144 022	826	793 635	353	120 507
Thüringen	1 365	467 834	103	20 423	683	320 052	462	155 927
Deutschland ...	31 005	36 185 545	3 171	17 855 065	18 967	15 556 893	12 360	4 762 219
	52.71		52.72		52.73		H / 55	
	Rep.v.Schuhen u. Lederwaren		Rep.v.elektrischen Haushaltsgeräten		Rep.v.Uhren u.Schmuck		Gastgewerbe	
Baden-Württemberg ...	437	72 951	533	268 416	145	65 770	33 740	12 256 578
Bayern	316	57 444	304	175 307	71	21 446	43 245	20 440 023
Berlin	179	20 794	140	114 714	47	12 101	9 062	4 291 773
Brandenburg	57	8 672	95	80 910	100	26 094	6 498	1 736 663
Bremen	40	4 466	18	16 326	10	1 539	1 831	667 723
Hamburg	120	20 225	55	47 085	19	5 231	4 817	2 551 691
Hessen	193	61 771	188	167 072	66	21 362	19 247	9 361 062
Mecklenb.-Vorpommern	61	10 635	81	52 531	92	26 815	5 060	1 690 972
Niedersachsen	284	74 784	256	158 706	54	13 554	24 915	9 337 647
Nordrhein-Westfalen ..	903	162 170	517	278 314	215	89 001	55 505	20 772 718
Rheinland-Pfalz	140	19 756	177	69 995	42	11 482	16 350	4 848 765
Saarland	45	10 671	67	35 399	7	1 483	4 121	997 408
Sachsen	174	36 914	204	107 073	209	51 468	10 286	2 889 815
Sachsen-Anhalt	101	17 684	143	65 476	121	34 441	6 491	1 601 725
Schleswig-Holstein ..	93	14 247	112	52 620	39	10 690	9 622	3 496 649
Thüringen	70	14 539	91	45 467	102	26 394	6 954	1 704 826
Deutschland ...	3 213	607 723	2 981	1 735 410	1 339	418 871	257 744	98 646 039

1) Steuerpflichtige mit Lieferungen und Leistungen über 32 500 DM.
2) Ohne Umsatzsteuer.

6 Steuerpflichtige und deren Lieferungen und Leistungen 1998 nach Ländern und ausgewählten Wirtschaftszweigen

Land	Steuerpflichtige 1)	Lieferungen und Leistungen 2)	Steuerpflichtige 1)	Lieferungen und Leistungen 2)	Steuerpflichtige 1)	Lieferungen und Leistungen 2)	Steuerpflichtige 1)	Lieferungen und Leistungen 2)
	Anzahl	1 000 DM	Anzahl	1 000 DM	Anzahl	1 000 DM	Anzahl	1 000 DM
Nr. der Klassifikation der Wirtschaftszweige	55.1		55.11		55.11.1		55.11.2	
	Hotels, Gasthöfe, Pensionen u. Hotels garnis		Hotels, Gasthöfe u. Pensionen		Hotels (oh. Hotels garnis)		Gasthöfe	
Baden-Württemberg ...	6 482	3 163 965	6 223	3 061 343	1 524	1 839 285	4 017	1 063 725
Bayern	12 406	7 953 853	11 194	7 473 456	2 089	4 055 398	7 036	2 906 083
Berlin	449	999 344	369	962 298	237	931 954	29	9 617
Brandenburg	1 483	506 349	1 451	491 545	253	195 843	975	241 760
Bremen	159	142 983	141	134 431	49	106 704	87	27 257
Hamburg	282	634 244	242	598 028	195	579 771	-	-
Hessen	3 971	3 074 208	3 804	2 973 128	916	2 124 947	2 383	715 714
Mecklenb.-Vorpommern	1 010	562 544	936	505 638	327	341 143	208	61 637
Niedersachsen	3 902	2 493 805	3 417	2 341 303	1 509	1 756 163	1 039	411 124
Nordrhein-Westfalen ..	4 712	4 057 554	4 121	3 703 835	1 943	2 957 794	1 682	624 791
Rheinland-Pfalz	2 104	1 256 563	1 793	1 168 310	1 111	997 779	411	117 851
Saarland	156	135 063	148	132 574	122	111 873	17	19 405
Sachsen	2 475	889 433	2 395	853 316	427	334 630	1 507	425 114
Sachsen-Anhalt	831	315 063	780	289 239	234	160 127	330	89 181
Schleswig-Holstein ..	1 969	846 677	1 730	757 407	494	441 169	600	221 822
Thüringen	1 600	499 549	1 551	487 090	282	226 446	1 071	224 159
Deutschland ...	43 991	27 531 198	40 295	25 932 939	11 712	17 161 028	21 392	7 159 242
	55.11.3		55.12		55.2		55.3	
	Pensionen		Hotels garnis		Sonst. Beherbergungsgewerbe		Restaurants, Cafes, Eisdielen u. Imbisshallen	
Baden-Württemberg ...	682	158 332	259	102 622	544	223 530	21 517	7 270 886
Bayern	2 069	511 975	1 212	480 396	1 596	342 349	20 057	9 310 388
Berlin	103	20 727	80	37 046	110	79 145	7 418	2 813 144
Brandenburg	223	53 942	32	14 804	181	64 369	3 428	794 026
Bremen	5	470	18	8 552	9	2 340	932	315 968
Hamburg	47	18 257	40	36 217	86	27 352	2 427	1 208 576
Hessen	505	132 467	167	101 080	203	92 132	9 113	2 664 749
Mecklenb.-Vorpommern	401	102 857	74	56 906	366	111 534	2 949	781 139
Niedersachsen	869	174 015	485	152 503	1 306	347 041	9 659	3 532 701
Nordrhein-Westfalen ..	496	121 250	591	353 718	465	299 130	28 022	9 542 193
Rheinland-Pfalz	271	52 679	311	88 254	269	202 025	8 559	2 280 906
Saarland	9	1 295	8	2 490	12	4 888	1 732	455 786
Sachsen	461	93 572	80	36 117	146	47 417	5 267	1 350 556
Sachsen-Anhalt	216	39 931	51	25 825	81	20 280	3 913	867 110
Schleswig-Holstein ..	636	94 415	239	89 270	1 094	358 196	4 833	1 753 276
Thüringen	198	36 485	49	12 460	120	53 505	3 592	794 161
Deutschland ...	7 191	1 612 668	3 696	1 598 259	6 588	2 275 235	133 418	45 735 547
	55.30.1		55.30.2		55.30.3		55.30.4	
	Restaurants m. herkömmlicher Bedienung		Restaurants m. Selbstbedienung		Cafes		Eisdielen	
Baden-Württemberg ...	16 841	5 781 348	381	299 568	1 699	542 494	641	202 835
Bayern	14 716	7 244 479	230	287 199	2 294	838 658	789	252 736
Berlin	5 291	2 389 465	6	9 788	414	102 800	133	30 930
Brandenburg	2 105	506 176	26	35 029	246	47 562	197	46 566
Bremen	533	175 258	8	9 470	63	22 071	52	17 574
Hamburg	1 314	851 964	38	41 867	157	71 555	139	42 745
Hessen	6 497	1 848 343	80	100 750	595	215 855	542	157 392
Mecklenb.-Vorpommern	1 913	516 543	32	25 243	209	48 131	186	41 417
Niedersachsen	5 521	2 005 867	164	177 685	864	300 305	659	194 734
Nordrhein-Westfalen ..	17 021	6 025 639	255	400 539	1 373	508 278	1 714	506 806
Rheinland-Pfalz	6 628	1 677 054	54	98 599	427	141 545	387	101 316
Saarland	1 246	293 185	10	47 487	99	37 264	67	17 304
Sachsen	3 205	845 759	75	85 140	427	95 559	305	76 587
Sachsen-Anhalt	2 414	551 391	36	12 135	271	54 659	278	62 717
Schleswig-Holstein ..	3 375	1 229 629	36	40 600	349	142 728	237	71 255
Thüringen	2 268	526 715	29	13 434	333	66 597	242	53 415
Deutschland ...	90 888	32 468 814	1 460	1 684 535	9 820	3 236 061	6 568	1 876 328

1) Steuerpflichtige mit Lieferungen und Leistungen über 32 500 DM.

2) Ohne Umsatzsteuer.

6 Steuerpflichtige und deren Lieferungen und Leistungen 1998 nach Ländern und ausgewählten Wirtschaftszweigen

Land	Steuerpflichtige 1)	Lieferungen und Leistungen 2)	Steuerpflichtige 1)	Lieferungen und Leistungen 2)	Steuerpflichtige 1)	Lieferungen und Leistungen 2)	Steuerpflichtige 1)	Lieferungen und Leistungen 2)
	Anzahl	1 000 DM	Anzahl	1 000 DM	Anzahl	1 000 DM	Anzahl	1 000 DM
	55.30.5		55.4		55.40.1		55.40.2	
Nr. der Klassifikation der Wirtschaftszweige	Imbißhallen		Sonst.Gaststättengewerbe		Schankwirtschaften		Bars u.Vergnügungslokale	
Baden-Württemberg ...	1 955	444 622	4 236	969 746	2 267	492 320	341	97 209
Bayern	2 028	687 316	8 261	2 165 427	6 656	1 477 876	646	199 590
Berlin	1 574	280 161	8 651	170 482	541	134 184	71	24 637
Brandenburg	854	158 692	1 129	236 275	948	185 351	35	9 966
Bremen	276	91 596	672	167 878	619	147 151	19	2 921
Hamburg	779	200 445	1 824	579 671	1 646	492 524	73	36 153
Hessen	1 399	342 409	5 585	1 526 725	4 613	1 184 470	79	44 661
Mecklenb.-Vorpommern	609	149 805	533	130 079	442	91 761	39	13 741
Niedersachsen	2 451	854 109	9 114	2 495 492	7 977	2 025 504	134	41 054
Nordrhein-Westfalen	7 659	2 100 932	20 893	5 624 492	15 805	3 741 645	476	158 813
Rheinland-Pfalz	1 063	262 392	5 126	977 613	4 869	900 424	136	32 109
Saarland	310	60 545	2 118	353 765	2 046	331 543	40	5 863
Sachsen	1 255	247 512	1 964	439 571	1 731	353 430	72	20 922
Sachsen-Anhalt	914	186 208	1 405	260 925	1 286	223 750	28	7 570
Schleswig-Holstein	836	269 064	1 440	444 651	1 080	287 931	17	4 432
Thüringen	720	134 001	1 411	255 963	1 285	213 947	23	6 668
Deutschland ...	24 682	6 469 810	66 362	16 798 755	53 811	12 283 812	2 229	706 310
	55.40.3		55.40.4		55.51		55.52	
	Diskotheken u.Tanzlokale		Trinkhallen		Kantinen		Caterer	
Baden-Württemberg ...	320	159 694	1 308	220 522	477	341 183	484	287 288
Bayern	545	332 564	414	155 397	799	557 690	126	110 316
Berlin	33	10 919	6	741	338	149 970	96	79 687
Brandenburg	43	16 303	103	24 655	238	99 311	39	36 332
Bremen	18	8 845	16	8 961	40	10 872	19	27 681
Hamburg	25	11 450	80	39 544	155	87 292	43	14 567
Hessen	126	62 941	767	234 654	297	842 617	78	1 160 631
Mecklenb.-Vorpommern	31	18 894	21	5 683	186	74 531	16	31 145
Niedersachsen	231	164 522	772	264 412	528	218 179	406	250 429
Nordrhein-Westfalen	236	199 640	4 376	1 524 394	1 109	705 034	304	544 316
Rheinland-Pfalz	52	30 825	69	14 256	229	86 211	63	45 446
Saarland	24	15 094	8	1 265	44	32 054	59	15 852
Sachsen	118	56 050	43	9 169	343	91 818	91	71 020
Sachsen-Anhalt	68	24 881	23	4 724	178	64 247	83	74 099
Schleswig-Holstein	143	68 869	200	83 420	282	93 011	4	837
Thüringen	54	26 779	49	8 568	192	64 155	39	37 493
Deutschland ...	2 067	1 208 269	8 255	2 600 365	5 435	3 518 165	1 950	2 787 138
	I		60		60.2		60.21	
	Verkehr u.Nachrichten-Übermittlung		Landverkehr;Transport i. Rohrfernleitungen		Sonst.Landverkehr		Personenbef.i.Linienverkehr z.Land	
Baden-Württemberg ...	15 600	20 950 114	10 830	7 835 349	10 775	7 681 949	637	1 265 914
Bayern	21 572	30 734 148	14 859	11 756 686	14 826	11 514 583	1 253	1 507 937
Berlin	5 478	5 605 827	4 092	2 335 575	4 087	2 310 682	20	1 004 287
Brandenburg	3 789	3 097 687	2 357	1 412 500	2 350	1 359 454	186	233 344
Bremen	1 426	5 955 876	674	806 550	670	774 984	11	6 154
Hamburg	5 413	23 914 498	2 963	3 381 731	2 950	3 263 603	47	1 685 094
Hessen	9 319	48 475 341	5 968	26 840 438	5 917	4 980 253	397	571 255
Mecklenb.-Vorpommern	2 696	2 595 915	1 717	929 794	1 712	925 147	70	154 090
Niedersachsen	10 915	35 188 117	7 100	11 524 294	7 072	10 727 259	7	1 877 685
Nordrhein-Westfalen	25 213	163 020 925	17 633	19 046 852	17 594	18 580 547	757	394 588
Rheinland-Pfalz	6 251	6 978 072	4 644	2 932 557	4 640	2 924 487	297	394 588
Saarland	1 423	1 864 743	1 059	849 804	1 059	849 804	148	454 461
Sachsen	6 823	4 737 770	4 260	2 295 973	4 260	2 295 973	79	352 840
Sachsen-Anhalt	3 515	3 063 429	2 356	1 733 212	2 351	1 683 837	240	240 671
Schleswig-Holstein	4 374	5 639 310	2 886	2 748 056	2 879	2 703 305	154	265 691
Thüringen	3 710	2 592 751	2 388	1 320 682	2 388	1 320 682	154	265 691
Deutschland ...	127 517	364 414 522	85 786	97 750 054	85 525	73 894 800	4 601	12 119 336

1) Steuerpflichtige mit Lieferungen und Leistungen über 32 500 DM.
2) Ohne Umsatzsteuer.

6 Steuerpflichtige und deren Lieferungen und Leistungen 1998 nach Ländern und ausgewählten Wirtschaftszweigen

Land	Steuerpflichtige 1)	Lieferungen und Leistungen 2)	Steuerpflichtige 1)	Lieferungen und Leistungen 2)	Steuerpflichtige 1)	Lieferungen und Leistungen 2)	Steuerpflichtige 1)	Lieferungen und Leistungen 2)
	Anzahl	1 000 DM	Anzahl	1 000 DM	Anzahl	1 000 DM	Anzahl	1 000 DM
	60.22		60.24		61		62	
Nr. der Klassifikation der Wirtschaftszweige	Betrieb v. Taxis u. Mietwagen m. Fahrer		Güterbef. i. Straßenverkehr		Schifffahrt		Luftfahrt	
Baden-Württemberg ...	2 243	496 642	7 703	5 695 967	129	188 776	79	190 207
Bayern	3 647	687 619	9 610	9 019 674	233	572 597	77	690 114
Berlin	2 376	352 094	1 643	881 114	112	183 858	10	512 376
Brandenburg	657	145 541	1 453	949 855	108	41 099	10	15 182
Bremen	325	44 525	320	719 728
Hamburg	1 506	218 115	1 347	1 341 179	299	2 374 694	22	59 951
Hessen	1 726	364 402	3 670	3 886 499	73	163 647	62	2 000 796
Mecklenb.-Vorpommern	620	108 478	980	631 064	130	524 324	6	889
Niedersachsen	1 919	519 690	4 599	7 745 552	682	1 341 739	38	122 885
Nordrhein-Westfalen	5 329	1 252 639	10 831	14 970 978	280	935 757	88	12 514 420
Rheinland-Pfalz	938	194 374	3 272	2 202 370	109	242 478	23	41 555
Saarland	244	62 383	741	682 408	20	7 970	7	27 514
Sachsen	1 572	292 952	2 430	1 453 802
Sachsen-Anhalt	674	161 890	1 541	1 130 899
Schleswig-Holstein ..	722	224 101	1 844	2 179 174	229	692 293	17	68 512
Thüringen	568	140 978	1 616	861 196	4	1 644	8	17 130
Deutschland ...	25 066	5 266 424	53 600	54 351 460	2 594	8 274 685	468	16 361 334
	63		63.1		63.2		63.3	
	Hilfs- u. Nebentätigk. f. d. Verkehr; Verkehrsverm.		Frachturnschlag u. Lagerei		Sonst. Hilfs- u. Nebentätigk. f. d. Verkehr		Reisebüros u. Reiseveranstalter	
Baden-Württemberg ...	3 270	12 048 151	91	321 196	137	662 561	1 222	1 245 280
Bayern	5 805	16 514 305	137	731 814	272	2 768 884	1 711	1 437 496
Berlin	952	2 342 228	25	360 861	25	358 303	671	480 592
Brandenburg	1 179	1 583 215	14	109 492	85	46 716	298	108 201
Bremen	594	4 070 032	.	.	25	169 953	.	.
Hamburg	1 544	17 537 885	103	426 834	143	4 390 873	358	1 099 696
Hessen	2 741	16 848 116	80	188 327	99	4 446 954	1 044	1 790 109
Mecklenb.-Vorpommern	755	1 111 443	15	85 130	57	69 622	150	114 172
Niedersachsen	2 432	21 909 654	114	680 966
Nordrhein-Westfalen	6 371	21 862 830	137	741 030	342	1 564 679	2 466	2 163 495
Rheinland-Pfalz	1 331	3 481 551	41	114 504	60	88 876	516	287 321
Saarland	258	955 367	4	6 330	6	25 410	127	104 027
Sachsen	2 379	2 370 803	18	21 669	70	180 033	614	264 076
Sachsen-Anhalt	945	1 261 477	266	92 522
Schleswig-Holstein ..	1 007	2 040 735	59	258 516	107	122 501	279	152 577
Thüringen	1 207	1 159 739	14	8 959	27	12 905	296	139 569
Deutschland ...	32 770	127 097 531	914	4 503 989	1 649	15 407 414	10 990	23 807 842
	63.30.1		63.30.2		63.4		63.40.1	
	Reisebüros		Reiseveranstalter u. Fremdenführung		Spedition, sonst. Verkehrsvermittlung		Spedition	
Baden-Württemberg ...	1 051	668 366	171	576 914	1 820	9 819 113	1 648	9 558 089
Bayern	1 332	1 006 545	379	430 951	3 685	11 576 112	3 321	11 099 137
Berlin	528	310 141	143	180 452	231	1 132 472	202	1 098 452
Brandenburg	236	86 015	62	22 185	782	1 318 806	740	1 264 219
Bremen	88	47 828	.	.	407	3 481 890	308	2 987 893
Hamburg	273	216 066	85	883 630	940	11 620 482	668	10 655 919
Hessen	803	774 097	241	1 016 012	1 518	10 422 726	1 352	10 022 803
Mecklenb.-Vorpommern	104	32 756	46	81 417	533	842 518	496	791 249
Niedersachsen	683	471 215	.	.	1 299	6 573 413	1 162	6 371 553
Nordrhein-Westfalen	2 182	1 650 620	284	512 875	3 426	17 393 625	2 980	15 770 986
Rheinland-Pfalz	408	178 698	108	109 233	714	2 990 250	641	2 903 164
Saarland	110	86 573	17	17 453	121	819 600	100	798 693
Sachsen	531	199 534	83	64 543	1 677	1 905 025	1 606	1 866 619
Sachsen-Anhalt	235	75 101	31	17 421	632	976 805	601	952 705
Schleswig-Holstein ..	240	110 248	39	42 329	562	1 507 141	460	1 257 089
Thüringen	262	82 511	34	57 057	870	998 307	836	956 976
Deutschland ...	9 066	5 996 306	1 924	17 811 537	19 217	83 378 286	17 121	78 355 524

1) Steuerpflichtige mit Lieferungen und Leistungen über 32 500 DM.

2) Ohne Umsatzsteuer.

6 Steuerpflichtige und deren Lieferungen und Leistungen 1998 nach Ländern und ausgewählten Wirtschaftszweigen

Land	Steuerpflichtige 1)	Lieferungen und Leistungen 2)	Steuerpflichtige 1)	Lieferungen und Leistungen 2)	Steuerpflichtige 1)	Lieferungen und Leistungen 2)	Steuerpflichtige 1)	Lieferungen und Leistungen 2)
	Anzahl	1 000 DM	Anzahl	1 000 DM	Anzahl	1 000 DM	Anzahl	1 000 DM
	64		64.2		J		65	
Nr. der Klassifikation der Wirtschaftszweige	Nachrichtenübermittlung		Fernmeldedienste		Kredit-u.Versicherungsgewerbe		Kreditgewerbe	
Baden-Württemberg ...	1 292	687 630	88	115 611	3 540	8 138 401	689	6 975 940
Bayern	598	1 200 445	67	955 600	3 492	7 114 107	789	5 113 726
Berlin	312	231 789	14	29 314	434	1 157 140	25	945 552
Brandenburg	135	45 691	19	16 574	463	126 452	19	243 519
Bremen	46	36 134	.	.	140	341 572	51	1 153 170
Hamburg	585	560 237	22	36 810	389	1 560 146	368	19 426 795
Hessen	475	2 622 345	34	2 425 645	1 482	21 054 512	.	.
Mecklenb.-Vorpommern	88	29 466	13	17 500	276	62 202	324	704 404
Niedersachsen	663	289 545	39	36 644	1 123	1 212 004	570	7 916 280
Nordrhein-Westfalen	841	108 661 065	36	67 167 748	2 642	9 515 634	310	2 310 108
Rheinland-Pfalz	144	279 931	4	142 046	690	2 480 627	51	75 005
Saarland	79	24 088	5	1 921	265	125 888	86	218 299
Sachsen	166	45 284	.	.	792	339 381	.	.
Sachsen-Anhalt	137	33 997	11	4 684	331	95 096	126	928 972
Schleswig-Holstein	235	89 714	11	23 722	521	1 025 673	52	43 759
Thüringen	103	93 557	.	.	370	120 894	.	.
Deutschland ...	5 899	114 930 918	369	71 041 933	16 950	54 469 709	3 581	46 157 301

Land	65.1		65.2		66		67	
	Zentralbanken u. Kreditinstitute		Sonst.Finanzierungs-institutionen		Versicherungsgewerbe		Kredit-u.Versicherungshilfsgewerbe	
	Anzahl	1 000 DM	Anzahl	1 000 DM	Anzahl	1 000 DM	Anzahl	1 000 DM
Baden-Württemberg ...	552	5 240 375	137	1 735 565	53	320 689	2 798	841 772
Bayern	673	3 509 740	116	1 603 986	32	1 203 905	2 671	796 476
Berlin	16	925 845	9	19 707	7	31 796	402	179 793
Brandenburg	32	47 892	424	72 727
Bremen	13	234 240	6	9 278	6	10 292	115	87 761
Hamburg	27	546 116	24	607 054	19	306 871	319	100 105
Hessen	280	11 189 607	88	8 237 188	38	471 553	1 076	1 156 165
Mecklenb.-Vorpommern	30	11 896	239	42 348
Niedersachsen	281	665 069	43	39 335	26	203 791	773	303 809
Nordrhein-Westfalen	474	7 512 318	96	403 962	55	1 035 811	2 017	563 542
Rheinland-Pfalz	174	1 351 697	136	958 411	6	102 635	374	67 884
Saarland	40	63 074	11	11 930	6	2 089	208	48 774
Sachsen	61	170 192	25	48 107	.	.	706	121 082
Sachsen-Anhalt	41	26 505	281	65 719
Schleswig-Holstein	99	909 807	27	19 165	11	9 030	384	87 671
Thüringen	47	35 392	5	8 367	.	.	318	77 134
Deutschland ...	2 840	32 439 765	741	13 717 536	264	3 699 646	13 105	4 612 761

Land	67.1		67.2		K		70	
	M.d.Kreditgewerbe verb. Tätigkeiten		M.d.Versicherungsgewerbe verb. Tätigkeiten		Grundst.-,Wohnungswesen, Verm.bewegl.Sachen usw		Grundstücks-u. Wohnungswesen	
	Anzahl	1 000 DM	Anzahl	1 000 DM	Anzahl	1 000 DM	Anzahl	1 000 DM
Baden-Württemberg ...	546	238 919	2 252	602 853	110 275	92 787 887	40 199	28 760 954
Bayern	712	303 558	1 959	492 918	123 493	183 251 165	41 173	42 763 664
Berlin	154	104 772	248	75 020	34 982	49 362 907	8 460	15 443 616
Brandenburg	97	13 053	327	59 674	12 195	10 838 562	3 300	4 377 975
Bremen	40	62 704	75	25 057	5 856	5 678 158	1 842	2 131 432
Hamburg	91	31 225	228	68 880	24 344	42 955 022	5 888	9 817 018
Hessen	296	964 024	780	192 141	62 960	112 224 737	18 342	21 058 049
Mecklenb.-Vorpommern	51	12 093	188	30 254	8 338	8 571 696	2 570	4 334 407
Niedersachsen	218	149 150	555	154 659	57 580	43 495 278	21 144	13 139 196
Nordrhein-Westfalen	703	167 220	1 314	396 323	165 017	164 761 430	54 195	43 588 162
Rheinland-Pfalz	120	22 525	254	45 359	33 106	16 298 628	12 290	4 873 057
Saarland	42	16 538	166	32 235	8 185	6 845 140	2 932	3 094 685
Sachsen	233	53 244	473	67 837	23 827	20 854 540	7 340	9 766 192
Sachsen-Anhalt	93	38 840	188	26 879	11 425	9 967 812	3 284	4 385 491
Schleswig-Holstein	129	41 545	255	46 126	23 014	26 230 510	7 543	7 708 364
Thüringen	67	26 299	251	50 836	11 354	10 221 147	3 381	4 574 986
Deutschland ...	3 592	2 245 710	9 513	2 367 051	715 951	804 344 617	233 883	219 817 247

- 1) Steuerpflichtige mit Lieferungen und Leistungen über 32 500 DM.
2) Ohne Umsatzsteuer.

6 Steuerpflichtige und deren Lieferungen und Leistungen 1998 nach Ländern und ausgewählten Wirtschaftszweigen

Land	Steuerpflichtige 1)	Lieferungen und Leistungen 2)	Steuerpflichtige 1)	Lieferungen und Leistungen 2)	Steuerpflichtige 1)	Lieferungen und Leistungen 2)	Steuerpflichtige 1)	Lieferungen und Leistungen 2)
	Anzahl	1 000 DM	Anzahl	1 000 DM	Anzahl	1 000 DM	Anzahl	1 000 DM
	70.1		70.2		70.20.1		70.20.2	
Nr. der Klassifikation der Wirtschaftszweige	Erschließg., Kauf, Verk. v. Grundst., Gebäuden usw.		Verm. u. Verp. v. eig. Grundst., Gebäuden u. Wohnungen		Verm. u. Verp. v. eig. Grundst. u. Nichtwohngebäuden		Verm. u. Verp. v. eig. Wohngebäuden u. Wohnungen	
Baden-Württemberg ...	2 198	6 531 364	32 852	17 166 021	28 057	15 194 164	4 795	1 971 857
Bayern	2 237	6 927 727	31 876	27 289 500	20 608	21 617 187	11 268	5 672 314
Berlin	773	3 234 895	4 185	6 370 177	2 029	1 978 889	2 156	4 391 288
Brandenburg	342	745 859	1 970	2 618 991	1 404	1 358 349	566	1 260 642
Bremen	82	283 260	1 323	1 366 044	891	808 159	432	557 885
Hamburg	263	712 126	3 854	6 268 164	2 677	3 371 726	1 177	2 896 438
Hessen	737	2 227 439	14 192	15 227 271	8 741	10 120 847	5 451	5 106 424
Mecklenb.-Vorpommern	349	668 690	1 493	2 728 021	906	1 214 680	587	1 513 341
Niedersachsen	1 085	2 933 257	16 749	7 178 707	12 328	4 826 983	4 421	2 351 724
Nordrhein-Westfalen	2 329	11 011 554	43 196	27 119 785	29 574	17 544 690	13 622	9 575 095
Rheinland-Pfalz	488	1 115 988	10 174	3 144 804	9 288	2 454 008	886	690 796
Saarland	51	154 634	2 496	2 536 907	2 189	2 149 292	307	387 615
Sachsen	836	1 922 851	4 378	6 624 111	2 829	3 742 976	1 549	2 881 135
Sachsen-Anhalt	236	450 598	1 965	2 396 342	1 328	1 729 963	637	1 266 379
Schleswig-Holstein ..	323	575 740	5 521	5 344 532	2 915	3 013 392	2 606	2 331 141
Thüringen	359	924 234	2 139	2 475 560	1 478	1 793 949	661	681 611
Deutschland ...	12 748	40 420 217	178 363	136 454 937	127 242	92 919 253	51 121	43 535 684

Land	70.3		70.31		70.32		71	
	Vermittl. u. Verw. v. Grundst., Gebäuden u. Wohnungen		Vermittl. v. Grundst., Gebäuden u. Wohnungen		Verw. v. Grundst., Gebäuden u. Wohnungen		Verm. bewegl. Sachen oh. Bedienungspersonal	
Baden-Württemberg ...	5 149	5 063 569	3 500	2 275 233	1 649	2 788 337	3 276	10 057 094
Bayern	7 060	8 546 436	5 571	4 502 390	1 489	4 044 046	4 323	15 658 429
Berlin	3 502	5 838 544	1 618	1 553 395	1 884	4 285 149	1 205	2 046 816
Brandenburg	988	1 013 125	680	437 095	308	576 030	608	600 579
Bremen	437	482 127	282	137 911	155	344 216	236	365 471
Hamburg	1 771	2 836 727	1 342	1 798 242	429	1 038 485	487	6 336 122
Hessen	3 413	3 603 340	2 541	1 643 947	872	1 959 392	1 928	8 913 574
Mecklenb.-Vorpommern	728	3 937 696	2 422	278 073	306	659 622	404	434 634
Niedersachsen	3 310	3 027 232	2 238	987 065	1 072	2 040 168	2 760	2 762 944
Nordrhein-Westfalen	8 670	5 456 823	7 000	3 485 907	1 670	1 970 915	5 689	13 020 657
Rheinland-Pfalz	1 628	612 266	1 304	347 422	324	264 843	1 343	779 036
Saarland	385	403 144	332	304 625	53	98 519	372	266 835
Sachsen	2 126	1 219 229	1 440	613 748	686	605 482	839	1 185 976
Sachsen-Anhalt	1 023	938 551	604	320 061	419	618 491	481	468 811
Schleswig-Holstein ..	1 699	1 788 091	479	353 464	1 220	1 434 627	1 103	2 948 441
Thüringen	883	1 175 192	554	378 271	329	796 921	509	1 041 804
Deutschland ...	42 772	42 942 093	29 907	19 416 850	12 865	23 525 243	25 563	66 867 224

Land	71.1		71.3		71.32		71.34	
	Verm. v. Kraftwagen bis 3,5t Gesamtgewicht		Verm. v. Maschinen u. Geräten		Verm. v. Baumaschinen u. -geräten		Verm. v. sonst. Maschinen u. Geräten	
Baden-Württemberg ...	639	4 806 576	1 768	4 208 173	292	421 575	1 194	2 162 254
Bayern	856	7 796 899	2 493	5 903 219	562	685 366	1 548	3 483 677
Berlin	147	135 859	644	1 360 517	102	630 888	530	723 311
Brandenburg	125	76 427	332	457 461	140	236 151	156	174 303
Bremen	44	42 363	128	163 707	.	.	101	129 989
Hamburg	101	5 026 705	191	449 572	.	.	127	290 726
Hessen	377	6 151 610	1 115	2 094 571	219	320 865	771	1 295 313
Mecklenb.-Vorpommern	67	35 304	209	356 974	84	180 226	103	154 417
Niedersachsen	492	471 627	1 527	1 850 100	289	634 320	739	870 274
Nordrhein-Westfalen	1 193	4 268 033	3 051	7 171 042	753	1 631 859	1 992	5 101 388
Rheinland-Pfalz	268	131 650	713	447 047	226	137 411	318	251 561
Saarland	94	76 836	166	108 860	51	32 574	105	66 775
Sachsen	162	122 649	507	912 540	226	512 538	241	369 945
Sachsen-Anhalt	91	48 648	259	354 473	134	215 181	99	89 068
Schleswig-Holstein ..	216	2 295 958	487	494 070	122	110 911	183	268 873
Thüringen	79	48 307	298	871 513	120	413 434	161	440 391
Deutschland ...	4 951	31 535 450	13 888	27 203 838	3 367	6 239 137	8 368	15 872 265

1) Steuerpflichtige mit Lieferungen und Leistungen über 32 500 DM.
2) Ohne Umsatzsteuer.

6 Steuerpflichtige und deren Lieferungen und Leistungen 1998 nach Ländern und ausgewählten Wirtschaftszweigen

Land	Steuerpflichtige 1)	Lieferungen und Leistungen 2)	Steuerpflichtige 1)	Lieferungen und Leistungen 2)	Steuerpflichtige 1)	Lieferungen und Leistungen 2)	Steuerpflichtige 1)	Lieferungen und Leistungen 2)
	Anzahl	1 000 DM	Anzahl	1 000 DM	Anzahl	1 000 DM	Anzahl	1 000 DM
	71.4		71.40.4		72		72.1	
Nr. der Klassifikation der Wirtschaftszweige	Verm.v.Gebrauchsgütern ang		Videotheken		Datenverarbeitung u. Datenbanken		Hardwareberatung	
Baden-Württemberg ...	451	526 479	249	164 889	7 031	9 209 069	820	611 737
Bayern	432	460 894	202	76 625	7 644	16 645 150	733	293 997
Berlin	286	350 629	123	60 029	1 809	1 747 359	104	42 189
Brandenburg	85	40 108	35	5 902	407	282 341	29	6 749
Bremen	30	12 421	10	1 675	281	335 450	30	25 920
Hamburg	106	409 175	33	33 884	1 547	2 379 670	65	357 237
Hessen	224	359 054	97	88 215	4 107	6 116 542	598	409 519
Mecklenb.-Vorpommern	72	22 045	21	4 107	214	150 177	.	.
Niedersachsen	333	148 312	150	47 848	3 160	4 223 464	263	82 264
Nordrhein-Westfalen .	856	981 269	305	103 598	10 633	16 390 921	952	601 828
Rheinland-Pfalz	214	95 158	132	69 251	2 242	1 652 458	204	171 411
Saarland	52	50 192	34	28 032	503	646 092	13	7 075
Sachsen	130	95 230	48	7 230	730	682 914	85	43 261
Sachsen-Anhalt	70	24 955	37	8 187	336	197 534	.	.
Schleswig-Holstein ..	223	46 746	59	13 068	1 160	1 828 992	162	38 052
Thüringen	91	87 950	47	10 538	371	393 558	35	11 577
Deutschland ...	3 655	3 710 617	1 582	723 077	42 175	62 881 692	4 168	2 739 185
	72.2		72.20.1		72.20.2		72.3	
	Softwarehäuser		Softwareberatung		Softwareentwicklung		Datenverarbeitungs-	
							dienste	
Baden-Württemberg ...	3 660	4 643 201	1 417	751 147	2 243	3 892 054	1 521	2 417 244
Bayern	3 072	4 754 871	1 552	978 889	1 520	3 775 983	3 337	9 287 561
Berlin	1 082	942 517	237	146 550	845	795 966	464	550 327
Brandenburg	171	50 419	89	17 915	82	32 503	171	215 733
Bremen	117	145 210	59	74 784	58	70 427	102	149 645
Hamburg	509	408 957	269	122 100	240	286 857	720	1 471 574
Hessen	1 574	3 604 278	787	780 728	787	2 823 550	1 636	1 652 960
Mecklenb.-Vorpommern	79	48 900	33	12 823	46	36 077	78	76 414
Niedersachsen	1 515	1 482 595	536	418 884	979	1 063 711	941	2 316 030
Nordrhein-Westfalen .	2 720	2 729 591	1 515	805 113	1 205	1 924 478	5 564	10 980 860
Rheinland-Pfalz	477	1 018 730	92	124 354	385	894 376	1 510	411 054
Saarland	256	291 931	106	39 820	150	252 111	222	341 956
Sachsen	352	380 343	144	59 781	208	320 563	186	147 056
Sachsen-Anhalt	143	55 993	54	20 558	89	35 436	94	71 390
Schleswig-Holstein ..	378	188 310	220	86 260	158	102 051	542	1 535 044
Thüringen	193	271 484	68	42 103	125	229 380	94	68 317
Deutschland ...	16 298	21 017 331	7 178	4 481 809	9 120	16 535 522	17 182	31 687 166
	72.6		73		74		74.11	
	Sonst.m.d.Datenverarbei-		Forschung u.Entwicklung		Erbrg.v.Dienstleistungen		Rechtsberatung	
	tung verb.Tätigkeiten				überwiegend f.Untern.			
Baden-Württemberg ...	871	1 420 091	999	1 107 129	58 770	43 653 640	5 794	3 074 289
Bayern	360	1 602 744	1 200	1 815 665	69 153	106 368 258	7 902	4 287 730
Berlin	57	168 919	318	556 501	23 190	29 568 615	3 161	1 328 515
Brandenburg	23	7 229	134	86 917	7 746	5 490 750	951	302 713
Bremen	57	32 898	3 440	2 812 907	536	349 606
Hamburg	224	95 458	281	140 319	16 141	24 281 894	1 955	1 121 447
Hessen	154	237 746	487	1 730 220	38 096	74 406 351	4 100	2 531 141
Mecklenb.-Vorpommern	22	6 861	71	67 567	5 079	3 584 911	680	245 006
Niedersachsen	323	261 957	542	227 390	29 974	23 142 284	3 300	1 636 354
Nordrhein-Westfalen .	1 135	1 836 390	1 097	1 337 937	93 403	90 423 753	10 155	5 623 069
Rheinland-Pfalz	17	23 065	189	163 831	17 042	8 830 245	1 851	851 848
Saarland	71	35 941	4 307	2 801 587	542	248 452
Sachsen	62	59 920	203	347 993	14 715	8 891 465	1 749	657 810
Sachsen-Anhalt	28	23 054	96	64 767	7 228	4 851 209	829	307 963
Schleswig-Holstein ..	29	24 942	206	241 065	13 002	13 503 648	1 232	621 161
Thüringen	102	81 166	6 991	4 129 632	889	297 332
Deutschland ...	3 347	5 801 881	6 053	8 037 304	408 277	446 741 149	45 626	23 484 436

1) Steuerpflichtige mit Lieferungen und Leistungen über 32 500 DM.
2) Ohne Umsatzsteuer.

6 Steuerpflichtige und deren Lieferungen und Leistungen 1998 nach Ländern und ausgewählten Wirtschaftszweigen

Land	Steuerpflichtige 1)	Lieferungen und Leistungen 2)	Steuerpflichtige 1)	Lieferungen und Leistungen 2)	Steuerpflichtige 1)	Lieferungen und Leistungen 2)	Steuerpflichtige 1)	Lieferungen und Leistungen 2)
	Anzahl	1 000 DM	Anzahl	1 000 DM	Anzahl	1 000 DM	Anzahl	1 000 DM
	74.11.1		74.11.2		74.11.3		74.12	
Nr. der Klassifikation der Wirtschaftszweige	Rechtsanwaltskanzleien m. Notariat		Rechtsanwaltskanzleien oh. Notariat		Notariat		Wirtschaftsprüfung u. Steuerberatung	
Baden-Württemberg ...	836	376 859	4 044	2 061 417	473	413 967	6 055	4 794 975
Bayern	-	-	6 240	2 913 668	392	696 652	7 116	5 024 580
Berlin	161	135 888	2 889	1 145 117	5	1 937	2 197	2 949 945
Brandenburg	109	28 322	667	197 375	83	58 683	476	211 978
Bremen	187	190 380	311	104 337	-	-	341	290 330
Hamburg	-	-	1 775	928 458	53	121 367	1 455	1 434 173
Hessen	993	759 437	2 773	1 470 899	16	12 112	3 796	5 427 088
Mecklenb.-Vorpommern	-	-	559	173 286	70	61 237	320	195 219
Niedersachsen	713	663 684	2 399	901 728	12	6 182	3 546	2 701 339
Nordrhein-Westfalen	1 955	1 422 976	7 089	3 411 048	279	421 469	10 513	7 361 576
Rheinland-Pfalz	-	-	1 644	624 101	152	201 415	2 185	1 293 359
Saarland	28	12 594	459	179 760	42	50 981	549	339 489
Sachsen	-	-	1 401	464 722	174	156 225	1 111	551 618
Sachsen-Anhalt	-	-	898	225 850	94	73 420	597	291 157
Schleswig-Holstein	526	410 740	651	195 007	-	-	1 334	868 701
Thüringen	-	-	720	208 967	108	77 943	655	281 692
Deutschland ...	5 502	4 000 880	34 319	15 205 738	1 958	2 354 901	42 246	34 017 221
	74.12.1		74.12.2		74.12.3		74.12.4	
	Praxen v. Wirtschaftsprüf., Wirtschaftsprüfungsges.		Praxen v. vereid. Buchprüf., Buchprüfungsges.		Praxen v. Steuerberatern, Steuerberatungsges.		Praxen v. Steuerbevollmächtigten	
Baden-Württemberg ...	256	1 203 292	50	32 554	4 068	2 916 385	1 141	549 159
Bayern	371	394 347	54	21 488	3 910	3 165 248	2 334	1 320 517
Berlin	97	1 621 452	8	2 810	1 391	1 141 037	308	125 601
Brandenburg	19	4 769	5	1 646	286	169 517	50	24 617
Bremen	24	32 585	8	1 651	206	205 393	89	49 235
Hamburg	141	286 215	14	6 932	981	1 006 453	256	128 475
Hessen	296	1 844 988	199	69 901	1 795	2 733 185	1 366	763 285
Mecklenb.-Vorpommern	7	7 844	-	-	214	158 487	-	-
Niedersachsen	146	327 226	13	5 211	1 998	1 713 199	1 165	633 356
Nordrhein-Westfalen	569	973 183	101	76 293	5 858	4 484 753	3 628	1 788 111
Rheinland-Pfalz	122	70 090	37	20 680	1 434	995 770	459	180 804
Saarland	31	37 195	8	1 162	312	236 602	170	62 160
Sachsen	29	11 231	19	6 995	641	433 300	227	74 139
Sachsen-Anhalt	24	21 377	-	-	310	198 596	-	-
Schleswig-Holstein	56	49 975	47	7 346	717	525 577	481	282 461
Thüringen	14	12 306	12	4 182	376	208 596	153	45 585
Deutschland ...	2 202	6 898 075	591	266 104	24 497	20 292 096	12 044	6 098 243
	74.12.5		74.13		74.14		74.15	
	Buchführung (oh. Datenverarbeitungsdienste)		Markt- u. Meinungsforschung		Unternehmens- u. Public-Relations-Beratung		Beteiligungsges. (oh. Kapitalanlageges.)	
Baden-Württemberg ...	540	93 585	247	347 105	5 593	4 046 512	2 320	3 508 344
Bayern	447	122 981	549	919 963	6 722	5 677 512	1 088	46 266 468
Berlin	393	59 045	171	124 589	1 993	1 366 053	439	4 794 430
Brandenburg	116	11 428	22	10 653	459	264 890	50	558 150
Bremen	14	1 466	15	28 946	289	120 453	43	322 454
Hamburg	63	6 098	278	682 352	1 967	2 591 641	154	1 006 014
Hessen	140	15 730	308	700 245	4 261	4 286 237	459	29 763 548
Mecklenb.-Vorpommern	43	8 354	18	4 931	267	134 392	41	569 577
Niedersachsen	224	22 348	102	117 138	3 150	2 398 083	170	203 250
Nordrhein-Westfalen	957	39 237	541	1 192 825	9 657	9 423 493	875	1 461 013
Rheinland-Pfalz	133	26 016	382	132 559	1 470	582 058	91	34 961
Saarland	28	2 370	33	21 585	400	184 754	95	295 727
Sachsen	195	25 954	-	-	842	302 570	-	-
Sachsen-Anhalt	86	13 726	-	-	478	342 909	-	-
Schleswig-Holstein	33	3 341	51	42 812	1 103	946 891	206	3 100 326
Thüringen	100	11 024	12	16 076	335	302 756	28	110 627
Deutschland ...	2 912	462 702	2 781	4 371 326	38 986	32 971 205	6 161	92 338 163

1) Steuerpflichtige mit Lieferungen und Leistungen über 32 500 DM.

2) Ohne Umsatzsteuer.

6 Steuerpflichtige und deren Lieferungen und Leistungen 1998 nach Ländern und ausgewählten Wirtschaftszweigen

Land	Steuerpflichtige 1)	Lieferungen und Leistungen 2)	Steuerpflichtige 1)	Lieferungen und Leistungen 2)	Steuerpflichtige 1)	Lieferungen und Leistungen 2)	Steuerpflichtige 1)	Lieferungen und Leistungen 2)
	Anzahl	1 000 DM	Anzahl	1 000 DM	Anzahl	1 000 DM	Anzahl	1 000 DM
	74.2		74.20.1		74.20.4		74.20.5	
Nr. der Klassifikation der Wirtschaftszweige	Archit.-u.Ingenieurbüros		Archit.büros f.Hochbau u.f.Innenarchitektur		Ingenieurbüros f.bau-technische Gesamtplanung		Ingenieurbüros f.technische Fachplanung	
Baden-Württemberg ...	19 300	10 484 427	5 493	2 098 139	3 344	1 996 744	7 354	4 785 812
Bayern	19 588	10 986 885	6 415	2 423 210	4 567	3 275 307	5 382	2 990 395
Berlin	7 685	5 438 299	2 797	1 228 269	1 087	1 149 404	2 412	1 812 155
Brandenburg	3 030	2 089 675	546	183 287	1 030	622 593	807	568 435
Bremen	741	464 330	223	121 758	206	127 551	188	114 273
Hamburg	3 204	2 958 673	1 102	545 062	556	520 553	702	1 006 603
Hessen	10 281	7 406 480	3 023	1 313 257	2 363	1 661 822	3 129	2 997 543
Mecklenb.-Vorpommern	2 028	1 097 338	393	159 739	632	443 112	542	251 442
Niedersachsen	9 162	5 802 430	2 837	1 350 887	2 145	1 561 421	2 430	1 869 345
Nordrhein-Westfalen ..	23 306	15 585 181	8 303	3 540 028	4 272	3 470 969	6 237	5 592 553
Rheinland-Pfalz	5 665	2 330 241	1 376	439 793	2 006	899 580	1 561	701 120
Saarland	1 225	724 540	318	148 423	316	226 575	395	243 032
Sachsen	5 717	3 086 208	1 061	475 824	2 004	1 176 519	1 450	834 938
Sachsen-Anhalt	2 829	1 747 479	392	190 618	1 160	646 089	677	523 931
Schleswig-Holstein ..	3 140	1 803 989	997	543 883	822	449 934	840	563 161
Thüringen	2 753	1 399 486	605	232 651	1 072	540 501	492	255 143
Deutschland ...	119 654	73 405 662	35 881	14 994 826	27 582	18 768 674	34 598	25 109 941

Land	74.4		74.40.1		74.40.2		74.5	
	Werbung		Werbegestaltung		Werbemittelverbreitung u.Werbemittlung		Gewerbsm.Vermittlung u.Überlassung v.Arbeitskr.	
Baden-Württemberg ...	4 623	4 774 205	2 556	2 682 286	2 067	2 091 919	323	931 190
Bayern	5 918	6 032 859	1 983	1 654 572	3 935	4 378 286	437	1 550 381
Berlin	1 684	1 178 637	1 296	919 857	388	258 780	123	283 352
Brandenburg	553	167 400	194	55 018	359	112 382	42	36 921
Bremen	311	191 972	158	112 523	153	79 449	35	104 556
Hamburg	1 801	4 424 736	665	1 617 408	1 136	2 807 328	125	968 059
Hessen	3 076	5 507 383	1 372	1 722 638	1 704	3 784 744	200	1 497 702
Mecklenb.-Vorpommern	361	106 797	184	55 153	177	51 643	45	54 993
Niedersachsen	2 568	1 885 823	1 167	920 277	1 401	965 546	259	835 418
Nordrhein-Westfalen ..	9 497	15 404 419	3 071	4 700 817	6 426	10 703 601	685	3 325 567
Rheinland-Pfalz	1 651	1 090 456	445	379 815	1 206	710 640	144	465 913
Saarland	385	218 039	131	54 808	254	163 230	50	118 854
Sachsen	1 354	502 194	543	190 602	811	311 592	145	181 906
Sachsen-Anhalt	544	237 414	255	115 259	289	122 155	133	211 738
Schleswig-Holstein ..	924	629 203	547	387 026	377	242 177	65	130 230
Thüringen	513	158 120	265	76 248	248	81 872	69	99 344
Deutschland ...	35 763	42 509 654	14 832	15 644 309	20 931	26 865 345	2 880	10 796 123

Land	74.6		74.60.2		74.7		74.70.1	
	Detekteien u.Schutzdienste		Personen-u.Objektschutzdienste		Reinigung v.Gebäuden, Inventar u.Verkehrsmitteln		Reinigung v.Gebäuden, Räumen u.Inventar	
Baden-Württemberg ...	438	565 001	252	516 913	3 296	2 279 148	2 302	1 943 463
Bayern	467	609 920	320	588 041	3 171	2 734 959	1 802	2 268 065
Berlin	185	255 253	90	230 161	1 679	1 512 684	1 359	1 265 329
Brandenburg	118	163 866	71	158 020	734	470 096	402	391 793
Bremen	34	58 109	22	55 323	220	206 870	133	180 334
Hamburg	102	238 788	62	230 554	918	909 117	815	779 522
Hessen	295	666 052	225	654 106	1 442	1 253 455	815	1 037 468
Mecklenb.-Vorpommern	91	140 279	72	136 398	413	287 574	205	217 150
Niedersachsen	303	695 774	198	667 803	2 061	2 257 803	1 194	1 986 495
Nordrhein-Westfalen ..	717	1 560 307	458	1 505 378	4 652	5 044 302	2 984	4 500 154
Rheinland-Pfalz	148	199 973	118	185 717	884	609 342	404	486 158
Saarland	76	42 141	28	31 987	288	234 627	143	198 667
Sachsen	189	154 952	103	144 761	912	692 115	476	588 865
Sachsen-Anhalt	133	177 695	83	170 168	624	396 117	282	312 377
Schleswig-Holstein ..	101	104 060	72	99 242	752	531 995	429	447 501
Thüringen	112	108 675	63	100 489	499	317 751	253	261 125
Deutschland ...	3 509	5 740 855	2 237	5 475 062	22 545	19 717 953	13 998	16 864 466

1) Steuerpflichtige mit Lieferungen und Leistungen über 32 500 DM.
2) Ohne Umsatzsteuer.

6 Steuerpflichtige und deren Lieferungen und Leistungen 1998 nach Ländern und ausgewählten Wirtschaftszweigen

Land	Steuerpflichtige 1)	Lieferungen und Leistungen 2)	Steuerpflichtige 1)	Lieferungen und Leistungen 2)	Steuerpflichtige 1)	Lieferungen und Leistungen 2)	Steuerpflichtige 1)	Lieferungen und Leistungen 2)
	Anzahl	1 000 DM	Anzahl	1 000 DM	Anzahl	1 000 DM	Anzahl	1 000 DM
	74.8		74.81		74.82		74.83	
Nr. der Klassifikation der Wirtschaftszweige	Erbrg.v.sonst.Dienstleistg.Übw.f.Unternehmen		Fotograf.Gewerbe u. fotograf.Laboratorien		Abfüll-u.Verpackungsgewerbe		Schreib-u.Übersetzungsbüros	
Baden-Württemberg ...	10 283	7 298 418	1 007	401 443	125	596 569	2 149	353 154
Bayern	15 774	21 776 580	1 779	904 026	106	649 949	3 945	590 597
Berlin	3 791	10 237 788	316	143 632	16	24 735	900	151 120
Brandenburg	1 244	1 181 962	167	91 164	5	4 203	148	18 008
Bremen	842	653 628	74	36 480	19	55 999	72	13 308
Hamburg	4 095	7 628 644	675	275 677	28	38 589	509	84 452
Hessen	9 594	14 564 128	756	325 481	73	135 481	1 795	229 423
Mecklenb.-Vorpommern	760	717 493	114	57 366				
Niedersachsen	4 975	3 729 201	461	685 474	97	181 018	717	119 487
Nordrhein-Westfalen ..	22 026	22 434 997	1 736	747 624	275	944 985	2 679	444 441
Rheinland-Pfalz	2 366	1 050 589	212	104 548	162	202 513	638	93 242
Saarland	614	335 245	51	33 463				
Sachsen	2 441	2 453 080	366	96 595	17	10 946	216	29 837
Sachsen-Anhalt	895	793 960	152	41 113	24	19 817	86	11 265
Schleswig-Holstein ..	4 000	4 637 884	159	208 477	34	143 099	317	45 275
Thüringen	1 054	976 635	158	55 004	8	15 798	84	9 524
Deutschland ...	84 754	100 475 632	8 183	4 207 569	996	3 030 768	14 444	2 226 164

	74.84		74.84.5		74.84.6		74.84.7	
	Erbrg.v.Dienstleistg.Übw.f.Unternehmen ang		Auskunfteien		Inkassobüros		Sonst.Vermögensberatung u.Vermögensverwaltung	
Baden-Württemberg ...	7 002	5 947 251	62	74 533	117	350 229	1 503	1 634 656
Bayern	9 944	19 632 008	125	119 595	89	144 067	1 587	13 418 636
Berlin	2 559	9 918 300	14	42 890	38	26 640	414	7 634 862
Brandenburg	924	1 068 587	12	2 530			122	132 365
Bremen	677	547 840	7	4 626	15	67 816	98	73 405
Hamburg	2 883	7 229 927	25	126 717	24	198 514	612	5 524 504
Hessen	6 970	13 873 744	109	138 038	58	162 280	1 545	8 196 217
Mecklenb.-Vorpommern	600	650 004			10	8 035	103	173 407
Niedersachsen	3 700	2 743 222	41	26 808	69	115 663	678	799 134
Nordrhein-Westfalen ..	17 336	20 297 348	238	442 108	145	6 228 461	1 246	5 505 278
Rheinland-Pfalz	1 354	650 286	93	39 997	49	53 126	310	202 141
Saarland	413	271 808	6	11 058	27	17 133	86	105 230
Sachsen	1 842	2 321 703	13	11 950	26	11 342	276	1 461 409
Sachsen-Anhalt	633	721 764	7	3 170			135	482 823
Schleswig-Holstein ..	3 490	4 241 032	43	24 407	20	29 960	238	926 805
Thüringen	804	896 309			24	18 667	130	474 682
Deutschland ...	61 131	91 011 131	809	1 072 608	731	7 476 758	9 083	46 745 553

	74.84.8		L / 75		75.1		M / 80	
	Erbrg.v.sonst.Dienstleistg.Übw.f.Untern.ang		Öff.Verw.,Verteidigung, Sozialversicherung		Öffentliche Verwaltung		Erziehung u.Unterricht	
Baden-Württemberg ...	3 090	2 585 414	56	466 136	.	.	3 491	1 002 809
Bayern	5 812	4 380 633	-	-	-	-	3 868	1 254 192
Berlin	867	1 610 379	-	-	-	-	1 243	399 022
Brandenburg	610	565 974	100	297 831	94	286 332	770	220 803
Bremen	395	283 903					190	38 487
Hamburg	1 163	1 011 270	3	1 768 948			638	318 564
Hessen	3 667	3 202 214	127	702 537	115	698 088	2 141	1 056 971
Mecklenb.-Vorpommern	354	426 942	70	469 387			558	141 893
Niedersachsen	1 906	680 911					2 272	656 064
Nordrhein-Westfalen ..	11 768	5 208 697	50	1 121 312			5 185	1 706 167
Rheinland-Pfalz	300	92 018	16	218 110	16	218 110	1 173	320 797
Saarland	144	82 432					277	72 291
Sachsen	1 125	572 143	117	212 850	117	212 850	1 453	519 162
Sachsen-Anhalt	302	133 332	60	99 835	54	94 962	795	300 382
Schleswig-Holstein ..	2 909	3 136 717	53	850 962			921	212 412
Thüringen	465	342 884			80	204 208	810	241 461
Deutschland ...	34 877	24 315 864	752	6 614 703	716	6 564 263	25 785	8 461 476

1) Steuerpflichtige mit Lieferungen und Leistungen über 32 500 DM.

2) Ohne Umsatzsteuer.

6 Steuerpflichtige und deren Lieferungen und Leistungen 1998 nach Ländern und ausgewählten Wirtschaftszweigen

Land	Steuerpflichtige 1)	Lieferungen und Leistungen 2)	Steuerpflichtige 1)	Lieferungen und Leistungen 2)	Steuerpflichtige 1)	Lieferungen und Leistungen 2)	Steuerpflichtige 1)	Lieferungen und Leistungen 2)
	Anzahl	1 000 DM	Anzahl	1 000 DM	Anzahl	1 000 DM	Anzahl	1 000 DM
	80.4		80.41		80.41.1		80.42	
Nr. der Klassifikation der Wirtschaftszweige	Erwachsenenbildung u. sonst. Unterricht		Fahrschulen		Kraftfahrschulen		Erwachsenenbildung u. Unterricht ang	
Baden-Württemberg ...	3 354	901 984	1 782	418 780	1 723	400 951	1 572	483 204
Bayern	3 700	948 203	1 956	489 862	1 896	467 264	1 744	458 341
Berlin	1 188	321 662	495	116 486	474	113 071	693	205 176
Brandenburg	744	175 231	558	100 616	535	92 808	186	74 614
Bremen	183	35 283	101	16 941	96	16 500	82	18 342
Hamburg	619	308 422	220	50 912	203	44 484	399	257 509
Hessen	2 073	653 399	985	207 715	955	202 332	1 088	445 684
Mecklenb.-Vorpommern	547	127 035	430	71 286	419	69 763	117	55 750
Niedersachsen	2 194	547 854	1 376	309 702	1 344	296 887	818	238 152
Nordrhein-Westfalen ..	5 000	1 460 430	2 795	585 346	2 753	554 580	2 205	875 084
Rheinland-Pfalz	1 157	230 799	688	152 247	673	149 841	469	78 553
Saarland	258	59 384	156	26 609	.	.	112	32 776
Sachsen	1 438	515 121	937	162 370	.	.	501	352 752
Sachsen-Anhalt	780	266 925	576	91 577	.	.	204	175 348
Schleswig-Holstein ..	905	205 118	482	99 760	457	94 206	423	105 359
Thüringen	783	206 839	610	105 751	603	103 765	173	101 088
Deutschland ...	24 933	6 963 690	14 147	3 005 960	13 786	2 883 100	10 786	3 957 730

Land	N / 85		85.1		85.2		85.3	
	Gesundheits-, Veterinär- u. Sozialwesen		Gesundheitswesen		Veterinärwesen		Sozialwesen	
Baden-Württemberg ...	4 383	7 107 746	3 167	3 937 617	852	287 460	364	2 882 669
Bayern	6 051	10 685 175	3 971	7 166 348	1 646	549 744	434	2 969 083
Berlin	1 343	4 635 935	946	3 955 464	237	52 188	160	628 283
Brandenburg	740	473 909	232	258 253	424	96 013	84	119 643
Bremen	267	454 103	184	340 474	51	13 376	32	100 253
Hamburg	832	3 197 613	638	2 613 106	100	32 291	94	552 226
Hessen	3 033	6 724 663	2 027	5 512 172	594	227 215	412	985 277
Mecklenb.-Vorpommern	514	323 041	154	100 573	299	63 585	61	158 883
Niedersachsen	3 015	5 907 922	1 593	3 872 752	1 080	437 215	342	1 597 955
Nordrhein-Westfalen ..	6 536	10 715 055	4 284	7 392 621	1 380	554 685	872	2 767 749
Rheinland-Pfalz	1 198	3 506 577	773	3 109 464	325	107 650	100	289 463
Saarland	351	669 092	258	540 557	68	21 063	25	107 472
Sachsen	981	1 272 929	409	985 820	448	100 643	124	186 465
Sachsen-Anhalt	630	364 703	205	184 488	345	74 831	80	105 384
Schleswig-Holstein ..	1 396	2 887 459	771	1 885 204	392	189 896	233	812 358
Thüringen	585	1 081 129	222	857 865	282	63 722	81	159 542
Deutschland ...	31 855	60 007 051	19 834	42 712 780	8 523	2 871 564	3 498	14 422 706

Land	0		90		91		92	
	Erbringung sonst. öff. u. persönl. Dienstleistungen		Abwasser-, Abfallbeseitigung u. sonst. Entsorgung		Interessenvertr., kirchl. u. sonst. rel. Vereinig.		Kultur, Sport u. Unterhaltung	
Baden-Württemberg ...	31 390	11 514 999	468	1 833 607	899	664 169	10 390	3 823 147
Bayern	52 016	39 846 745	821	2 557 177	1 015	1 563 379	15 399	20 962 085
Berlin	10 731	6 257 871	196	531 301	431	789 651	5 457	3 474 338
Brandenburg	7 191	4 536 444	305	947 126	135	94 136	1 554	1 064 946
Bremen	1 861	1 574 006	53	414 602	83	66 117	581	333 903
Hamburg	8 415	10 126 041	116	434 002	196	405 448	4 763	7 714 905
Hessen	25 155	15 661 798	375	1 293 757	617	1 238 103	5 999	6 263 061
Mecklenb.-Vorpommern	3 612	1 853 236	123	621 067	163	107 623	891	371 876
Niedersachsen	15 934	8 499 648	380	1 878 107	197	238 013	5 569	3 919 657
Nordrhein-Westfalen ..	52 105	40 340 227	1 039	10 629 230	1 664	2 444 114	19 461	18 621 036
Rheinland-Pfalz	9 121	5 680 191	234	857 611	404	243 235	3 611	3 505 720
Saarland	2 252	1 340 559	67	423 961	30	8 540	624	596 250
Sachsen	11 121	5 775 688	368	1 073 978	319	338 078	2 623	1 526 699
Sachsen-Anhalt	4 394	2 456 816	286	880 079	127	78 707	1 087	712 024
Schleswig-Holstein ..	8 839	4 818 501	230	853 559	119	58 171	2 590	996 313
Thüringen	6 294	2 275 664	197	513 822	175	99 486	1 135	429 576
Deutschland ...	250 431	162 558 435	5 258	25 742 986	6 574	8 436 970	81 734	74 315 536

1) Steuerpflichtige mit Lieferungen und Leistungen über 32 500 DM.

2) Ohne Umsatzsteuer.

6 Steuerpflichtige und deren Lieferungen und Leistungen 1998 nach Ländern und ausgewählten Wirtschaftszweigen

Land	Steuer- pflich- tige 1)	Lieferungen und Leistungen 2)	Steuer- pflich- tige 1)	Lieferungen und Leistungen 2)	Steuer- pflich- tige 1)	Lieferungen und Leistungen 2)	Steuer- pflich- tige 1)	Lieferungen und Leistungen 2)
	Anzahl	1 000 DM	Anzahl	1 000 DM	Anzahl	1 000 DM	Anzahl	1 000 DM
	92.1		92.11		92.12		92.2	
Nr. der Klassifi- kation der Wirtschafts- zweige	Film-u.Videofilmherst., -verleih,-vertrieb usw		Film-u.Videofilm- herstellung		Filmverleih u.Video- programmanbieter		Hörfunk-u.Fernsehanstal- ten,H.v.-programmen	
Baden-Württemberg ...	569	492 692	306	275 488	97	35 000	51	344 072
Bayern	1 553	9 120 222	954	7 596 681	360	1 164 656	194	2 964 780
Berlin	886	1 011 255	826	879 068	11	57 295	44	323 551
Brandenburg	211	324 933	86	295 995	104	17 874	21	56 676
Bremen	46	23 501	4	30 444
Hamburg	614	2 852 589	530	2 206 871	62	150 512	36	1 631 311
Hessen	575	1 174 403	332	616 746	160	407 521	24	1 159 740
Mecklenb.-Vorpommern	98	37 196	13	5 201	65	16 020	.	.
Niedersachsen	400	241 382	137	44 311	167	94 192	19	148 162
Nordrhein-Westfalen ..	1 570	2 533 961	873	1 208 648	503	411 014	150	4 157 086
Rheinland-Pfalz	206	164 114	127	80 355	24	29 534	14	2 229 319
Saarland	38	53 329	6	67 462
Sachsen	232	104 832	71	54 646	119	37 174	43	206 578
Sachsen-Anhalt	112	35 419	17	8 351	85	20 180	.	.
Schleswig-Holstein ..	152	118 965	74	31 140	25	13 781	11	59 807
Thüringen	108	41 021	21	16 656	71	15 268	10	65 265
Deutschland ...	7 370	18 329 815	4 405	13 336 746	1 876	2 500 497	646	13 525 333
92.3		92.4		92.6		92.7		
Erbrg.v.sonst.kultu- rellen u.ä.Leistungen		Korrespondenz-,Nachrich- tenbüros,selbst.Journal.		Sport		Erbrg.v.sonst.Dienstlei- stg.f.Unterhaltung u.ä.		
Baden-Württemberg ...	4 363	1 242 056	1 148	208 162	2 820	710 475	1 276	713 577
Bayern	6 239	1 600 629	2 127	359 401	3 329	1 449 002	1 795	5 313 351
Berlin	2 536	840 709	1 121	165 410	437	312 877	364	752 084
Brandenburg	538	102 266	164	23 095	260	106 169	342	419 852
Bremen	238	106 037	77	11 085	124	99 141	83	56 699
Hamburg	2 049	971 094	1 224	398 483	480	330 652	311	1 501 803
Hessen	2 364	628 179	895	853 923	1 337	952 395	739	1 460 670
Mecklenb.-Vorpommern	282	64 911	81	10 184	161	86 992	243	94 205
Niedersachsen	2 258	630 510	591	208 349	1 274	702 316	956	1 903 641
Nordrhein-Westfalen ..	6 466	2 040 384	2 587	539 183	4 162	2 133 927	4 334	7 116 170
Rheinland-Pfalz	1 372	293 062	475	104 132	992	339 655	506	362 873
Saarland	229	51 245	58	8 733	171	61 557	116	352 926
Sachsen	1 060	273 909	278	28 738	397	133 718	562	747 863
Sachsen-Anhalt	374	81 697	87	9 923	163	57 535	321	458 453
Schleswig-Holstein ..	924	247 542	391	58 287	646	208 357	431	292 664
Thüringen	419	85 075	79	7 600	173	57 417	322	164 208
Deutschland ...	31 711	9 259 304	11 383	2 994 689	16 926	7 742 183	12 701	21 711 039
92.71		92.71.1		93		93.01		
Spiel-,Wett-u. Lotteriewesen		Spielhallen u.Betrieb v. Spielautomaten		Erbringung v. sonst.Dienstleistungen		Wäscherei u.chemische Reinigung		
Baden-Württemberg ...	794	499 095	499	371 185	19 633	5 194 076	1 053	598 373
Bayern	1 270	5 038 117	698	470 233	34 781	14 764 105	1 318	687 321
Berlin	329	738 985	.	.	4 647	1 462 582	346	197 180
Brandenburg	180	348 573	137	47 821	5 197	2 430 236	162	96 461
Bremen	64	48 442	53	40 045	1 144	759 384	86	53 683
Hamburg	216	1 399 446	180	142 868	3 340	1 571 686	248	174 726
Hessen	632	1 393 081	376	259 496	18 164	6 866 877	697	564 471
Mecklenb.-Vorpommern	131	58 340	102	48 210	2 435	752 670	104	108 967
Niedersachsen	786	1 850 124	497	322 564	9 788	2 463 871	723	446 080
Nordrhein-Westfalen ..	3 235	6 633 965	2 056	2 059 830	29 941	8 645 847	2 354	1 137 583
Rheinland-Pfalz	474	350 284	.	.	4 872	1 073 625	384	211 822
Saarland	108	349 912	73	36 479	1 531	311 809	127	39 484
Sachsen	332	660 599	256	109 368	7 811	2 836 932	343	166 594
Sachsen-Anhalt	258	393 125	207	80 260	2 894	786 005	235	118 905
Schleswig-Holstein ..	368	279 224	312	245 959	5 900	2 910 457	333	279 740
Thüringen	210	101 823	178	88 024	4 787	1 232 780	210	128 561
Deutschland ...	9 387	20 143 135	6 156	4 551 874	156 865	54 062 942	8 723	5 009 952

1) Steuerpflichtige mit Lieferungen und Leistungen über 32 500 DM.

2) Ohne Umsatzsteuer.

6 Steuerpflichtige und deren Lieferungen und Leistungen 1998 nach Ländern und ausgewählten Wirtschaftszweigen

Land	Steuerpflichtige 1)	Lieferungen und Leistungen 2)	Steuerpflichtige 1)	Lieferungen und Leistungen 2)	Steuerpflichtige 1)	Lieferungen und Leistungen 2)	Steuerpflichtige 1)	Lieferungen und Leistungen 2)
	Anzahl	1 000 DM	Anzahl	1 000 DM	Anzahl	1 000 DM	Anzahl	1 000 DM
	93.01.1		93.01.3		93.02		93.02.1	
Nr. der Klassifikation der Wirtschaftszweige	Wäscherei		Chem.Reinigung u. Bekleidg.färberei		Friseurgewerbe u. Kosmetiksalons		Damen-u.Herren-Friseurgewerbe	
Baden-Württemberg ...	321	313 517	479	221 440	8 713	1 500 265	6 102	1 148 179
Bayern	415	304 306	568	320 581	9 879	1 745 963	6 817	1 289 367
Berlin	126	118 934	202	65 856	2 458	419 246	1 710	337 277
Brandenburg	55	55 409	63	24 125	1 424	274 056	904	221 771
Bremen	26	35 020	36	14 253	552	91 235	350	64 561
Hamburg	113	47 531	97	48 115	1 460	323 107	828	242 315
Hessen	227	126 965	347	410 958	4 969	824 145	3 584	633 103
Mecklenb.-Vorpommern	43	79 815	37	17 209	928	200 430	560	157 246
Niedersachsen	209	220 195	311	174 915	5 567	1 049 427	3 935	814 061
Nordrhein-Westfalen .	594	620 382	999	380 944	14 332	2 758 877	9 788	2 062 812
Rheinland-Pfalz	93	85 547	178	110 084	3 606	602 032	2 180	401 210
Saarland	25	15 906	64	20 082	1 014	152 036	750	122 389
Sachsen	134	86 131	133	61 503	2 768	542 340	1 817	440 234
Sachsen-Anhalt	78	83 102	99	28 155	1 444	295 931	971	246 531
Schleswig-Holstein ..	126	212 965	124	48 147	1 897	377 524	1 257	280 185
Thüringen	79	64 567	83	58 036	1 465	251 875	1 021	207 937
Deutschland ...	2 664	2 470 291	3 820	2 004 404	62 476	11 408 489	42 584	8 669 298
	93.02.2		93.02.3		93.02.4		93.03	
	Damenfriseurgewerbe		Herrenfriseurgewerbe		Kosmetiksalons		Bestattungswesen	
Baden-Württemberg ...	726	113 615	163	26 800	1 722	211 672	356	192 519
Bayern	878	146 842	241	38 528	1 943	271 225	399	861 208
Berlin	73	13 330	19	3 491	656	65 148	159	150 997
Brandenburg	75	13 999	6	705	439	37 580	136	75 309
Bremen	82	12 888	19	3 636	101	10 150	22	31 223
Hamburg	246	37 839	64	9 159	322	33 794	82	92 230
Hessen	406	65 895	98	15 249	881	109 897	270	122 370
Mecklenb.-Vorpommern	79	14 462	6	1 112	283	27 610	72	41 695
Niedersachsen	557	98 698	131	22 528	944	114 141	456	207 059
Nordrhein-Westfalen .	1 323	239 822	403	63 729	2 818	392 513	1 186	606 692
Rheinland-Pfalz	523	78 002	116	25 145	787	97 675	205	79 533
Saarland	73	10 639	12	1 541	169	17 467	109	33 149
Sachsen	149	20 966	19	5 224	783	75 856	187	97 763
Sachsen-Anhalt	74	11 437	12	1 487	387	36 416	143	71 849
Schleswig-Holstein ..	254	43 824	49	8 837	337	44 678	151	96 301
Thüringen	53	9 931	6	708	385	33 299	99	48 343
Deutschland ...	5 571	932 189	1 364	227 881	12 957	1 579 121	4 032	2 808 301
	93.04		93.04.2		93.05		93.05.3	
	Bäder,Saunas, Solarien u.ä.		Solarien u.Massagesalons (oh.med.Massagen)		Erbringung v. Dienstleistungen ang		Erbrg.v.sonst. Dienstleistungen ang	
Baden-Württemberg ...	696	279 300	602	206 846	8 815	2 623 618	5 095	1 753 110
Bayern	721	227 731	537	115 546	22 464	11 241 882	20 193	10 587 915
Berlin	340	138 804	292	114 800	1 344	556 355	954	452 221
Brandenburg	157	28 494	85	16 046	3 318	1 955 916	2 959	1 865 861
Bremen	63	24 755	53	22 855	421	558 489	346	542 418
Hamburg	67	23 979	57	16 687	1 483	957 585	933	679 504
Hessen	564	213 605	498	159 635	11 664	5 142 286	10 666	4 825 628
Mecklenb.-Vorpommern	79	13 954	46	6 996	1 252	387 624	1 077	348 229
Niedersachsen	799	244 396	695	189 032	2 243	516 908	1 427	346 995
Nordrhein-Westfalen .	1 448	563 788	1 249	362 286	10 621	3 578 907	8 128	2 886 354
Rheinland-Pfalz	214	71 613	193	62 755	463	108 625	297	68 941
Saarland	106	27 505	88	23 574	175	59 635	72	14 128
Sachsen	245	68 917	140	30 280	4 268	1 961 317	3 686	1 844 279
Sachsen-Anhalt	167	38 885	125	31 462	905	260 435	565	199 717
Schleswig-Holstein ..	214	66 051	176	54 887	3 305	2 090 840	2 163	1 694 285
Thüringen	138	33 839	88	21 210	2 875	770 162	2 603	691 301
Deutschland ...	6 018	2 065 615	4 924	1 434 958	75 616	32 770 584	61 164	28 800 884

1) Steuerpflichtige mit Lieferungen und Leistungen über 32 500 DM.

2) Ohne Umsatzsteuer.

Nummer der Klassifikation der Wirtschaftszweige	Wirtschaftszweige	Innergemeinschaftliche Lieferungen			
		insgesamt		darunter an Abnehmer mit USt-IdNr. 2)	
		Fälle	1 000 DM	Fälle	1 000 DM
A - 0	Wirtschaftszweige insgesamt	154 395	535 940 069	153 388	534 752 018
A	Land- u. Forstwirtschaft	1 322	530 297	1 204	520 448
01	Landwirtschaft, gewerbliche Jagd	1 160	464 961	1 048	456 058
B / 05	Fischerei u. Fischzucht	89	103 452	88	103 266
C	Bergbau u. Gew. v. Steinen u. Erden	434	2 133 645	433	2 131 695
CA	Kohlenbergbau, Torfgew., Gew. v. Erdöl u. Erdgas usw. ...	72	659 134	72	659 134
CB	Erzbergbau, Gew. v. Steinen u. Erden, sonst. Bergbau	362	1 474 512	361	1 472 562
D	Verarbeitendes Gewerbe	54 524	402 306 279	54 452	401 797 261
DA	Ernährungsgewerbe u. Tabakverarbeitung	2 537	22 797 514	2 531	22 775 693
15	Ernährungsgewerbe	2 515	20 611 866	2 509	20 590 045
15.1	Schlachten u. Fleischverarbeitung	487	1 760 338	487	1 759 496
15.11	Schlachten (oh. Schlachten v. Geflügel)	79	763 089	79	763 089
15.13	Fleischverarbeitung	382	876 483	382	875 641
15.3	Obst- u. Gemüseverarbeitung	198	802 186	198	802 145
15.5	Milchverarbeitung	192	5 662 961	192	5 662 426
15.51	Milchverarbeitung (oh. H. v. Speiseeis)	184	5 491 166	184	5 490 631
15.6	Mahl- u. Schäl- u. Mühlen, H. v. Stärke u. Stärkeerzeugn.	160	1 372 160	159	1 372 153
15.7	H. v. Futtermitteln	156	781 690	155	780 627
15.8	Sonst. Ernährungsgewerbe (oh. Getränkeherstellung) ..	739	6 288 844	738	6 268 818
15.81	H. v. Backwaren (oh. Dauerbackwaren)	206	340 528	205	340 528
15.82	H. v. Dauerbackwaren	55	616 428	55	613 787
15.84	H. v. Süßwaren (oh. Dauerbackwaren)	145	1 711 690	145	1 711 094
15.89	H. v. sonst. Nahrungsmitteln (oh. Getränke)	151	1 456 527	151	1 456 525
15.9	Getränkeherstellung	474	1 289 871	471	1 289 581
15.91	H. v. Spirituosen	60	183 175	59	183 175
15.96	H. v. Bier	193	673 073	193	672 958
15.98	Mineralbrunnen, H. v. Erfrischungsgetränken	57	117 273	57	117 271
DB	Textil- u. Bekleidungsgewerbe	3 289	12 192 194	3 286	12 168 137
17	Textilgewerbe	2 041	7 733 663	2 039	7 711 431
17.1	Spinnstoffaufbereitung u. Spinnerei	137	1 966 541	137	1 966 538
17.2	Weberei	308	1 783 314	308	1 766 075
17.3	Textilveredlung	191	545 620	190	545 619
17.4	H. v. Konfektion, Textilwaren (oh. Bekleidung)	361	860 668	360	858 394
17.5	Sonst. Textilgewerbe (oh. H. v. Maschenware)	797	2 212 339	797	2 211 099
18	Bekleidungsgewerbe	1 248	4 458 531	1 247	4 456 706
18.2	H. v. Bekleidung (oh. Lederbekleidung)	1 148	4 414 904	1 147	4 413 089
18.22	H. v. Oberbekleidg. (oh. Arbeits- u. Berufsbekleidg.) ...	542	3 596 265	542	3 595 620
18.23	H. v. Wäsche	108	383 904	108	383 904
18.24	H. v. sonst. Bekleidg. u. Bekleidungszubehör	424	386 889	424	386 356
DC / 19	Ledergewerbe	561	1 558 133	561	1 558 065
19.3	H. v. Schuhen	203	1 295 674	203	1 295 653
DD / 20	Holzgewerbe (oh. H. v. Möbeln)	2 122	3 198 108	2 117	3 190 671
20.1	Säge-, Hobel- u. Holzimprägnierwerke	621	725 359	620	722 238
20.3	H. v. Konstr.-, Fertigb.t., Ausbauelement u. ä. a. Holz ..	640	529 509	638	529 007
20.5	H. v. Holzwaren ang., Kork-, Flecht- u. Korbwaren	618	599 373	616	596 832
DE	Papier-, Verlags- u. Druckgewerbe	6 513	15 848 129	6 505	15 835 174

1) Ohne Umsatzsteuer.

2) Ohne Lieferungen land- und forstwirtschaftlicher Betriebe nach § 24 UStG.

nach ausgewählten Wirtschaftszweigen

Innergemeinschaftliche Erwerbe 1)						Nummer der Klassifi- kation der Wirt- schafts- zweige
insgesamt		darunter von Lieferanten mit USt-IdNr. zum Steuersatz von				
		15 bzw. 16 v.H.		7 v.H.		
Fälle	1 000 DM	Fälle	1 000 DM	Fälle	1 000 DM	
300 695	482 347 196	270 715	423 202 767	39 687	50 311 700	A - 0
5 707	819 492	3 756	205 112	3 289	603 427	A
5 534	788 206	3 609	188 842	3 259	592 631	01
136	27 163	58	2 894	84	24 160	B / 05
484	1 394 656	463	1 376 059	28	2 232	C
59	1 029 996	57	1 014 743	9	563	CA
425	364 660	406	361 317	19	1 669	CB
60 807	241 572 323	57 212	226 322 659	4 346	12 666 504	D
4 543	23 137 794	3 197	11 342 585	2 656	11 687 165	DA
4 514	19 208 090	3 168	7 428 205	2 653	11 686 784	15
1 326	2 100 285	691	177 656	950	1 894 939	15.1
101	368 010	64	57 008	66	296 407	15.11
1 189	1 561 964	602	105 206	855	1 443 667	15.13
310	1 200 250	237	728 744	196	462 438	15.3
220	2 026 078	185	337 782	154	1 682 891	15.5
183	1 720 719	156	295 119	127	1 420 201	15.51
180	1 046 896	118	286 928	123	758 020	15.6
231	1 452 690	189	382 267	141	1 066 577	15.7
1 433	6 043 667	1 050	1 701 000	866	4 330 987	15.8
746	307 811	523	100 342	371	206 264	15.81
75	317 872	57	52 685	60	264 252	15.82
171	1 902 065	140	645 750	119	1 252 809	15.84
209	2 001 135	141	515 250	159	1 484 847	15.89
642	2 626 265	611	2 530 150	68	80 251	15.9
111	527 935	104	521 608	19	6 260	15.91
190	376 253	181	355 897	13	6 143	15.96
112	1 176 699	108	1 166 865	9	8 931	15.98
5 073	9 427 381	4 950	8 991 749	75	15 714	DB
2 802	5 384 620	2 744	5 059 960	46	15 511	17
138	693 337	133	689 401	5	66	17.1
370	1 135 346	362	1 124 226	9	210	17.2
227	319 307	17.3
600	798 092	587	780 047	9	14 813	17.4
1 139	1 802 632	1 116	1 767 603	18	417	17.5
2 271	4 042 761	2 206	3 931 789	29	203	18
2 035	3 976 539	18.2
1 080	2 919 668	1 047	2 826 317	16	93	18.22
174	518 329	18.23
691	449 337	670	446 159	9	108	18.24
959	1 940 759	935	1 939 456	14	89	DC / 19
486	1 718 854	475	1 718 542	9	80	19.3
3 566	2 610 877	3 394	2 491 166	129	37 948	DD / 20
733	541 743	684	497 467	52	29 233	20.1
1 667	879 142	1 593	854 645	32	1 585	20.3
851	514 347	20.5
4 550	12 888 002	4 120	12 248 941	610	440 322	DE

Nummer der Klassifikation der Wirtschaftszweige	Wirtschaftszweige	Innergemeinschaftliche Lieferungen			
		insgesamt		darunter an Abnehmer mit USt-IdNr. 2)	
		Fälle	1 000 DM	Fälle	1 000 DM
21	Papiergewerbe	1 186	11 925 127	1 185	11 915 617
21.1	H.v.Holzstoff,Zellstoff,Papier,Karton u.Pappe	349	7 898 488	348	7 889 660
21.2	Papier-,Karton-u.Pappe-Verarbeitung	837	4 026 639	837	4 025 957
21.21	H.v.Wellpapier u.-pappe,Verpackungsmitteln	451	2 246 190	451	2 246 178
21.23	H.v.Schreibwaren,Bürobedarf a.Papier u.Pappe	125	512 890	125	512 355
22	Verlags-,Druckgewerbe,Vervielfältigung	5 327	3 923 002	5 320	3 919 557
22.1	Verlagsgewerbe	2 176	1 837 959	2 172	1 834 977
22.11	Buchverlag u.Musikverlag	994	1 146 588	991	1 144 986
22.11.1	Buchverlag (oh.Adreßbuchverlag)	800	1 108 403	798	1 106 912
22.12	Zeitungsverlag	86	37 430	86	37 425
22.12.1	Verlag v.Tageszeitungen	65	33 327	65	33 322
22.13	Zeitschriftenverlag	491	449 870	490	448 510
22.13.1	Verlag v.Fachzeitschriften	244	42 794	244	42 758
22.13.2	Verlag v.allgemeinen Zeitschriften	160	377 668	159	376 344
22.15	Sonst.Verlagsgewerbe	553	173 536	553	173 522
22.2	Druckgewerbe	2 969	1 878 067	2 966	1 877 610
22.21	Zeitungsdruckerei	60	6 160	60	6 110
22.22	Druckerei (oh.Zeitungsdruckerei)	2 436	1 709 851	2 435	1 709 479
22.3	Vervielf.v.besp.Ton-,Bild-u.Datenträgern	182	206 977	182	206 970
DF / 23	Kokerei,Mineralölverarbeitung,H.v.Brutstoffen	68	5 060 313	68	5 060 206
23.2	Mineralölverarbeitung	55	4 174 927	55	4 174 820
DG / 24	Chemische Industrie	2 264	54 463 232	2 264	54 429 429
24.1	H.v.chemischen Grundstoffen	581	35 387 791	581	35 379 714
24.14	H.v.sonst.organischen Grundstoffen u.Chemik.	364	25 299 263	364	25 299 240
24.3	H.v.Anstrichmitteln,Druckfarben u.Kitten	312	2 099 109	312	2 093 712
24.4	H.v.pharmazeut.Erzeugn.	405	6 721 804	405	6 721 799
24.5	H.v.Seifen,Wasch-,Reinigungs-u.Körperpflegem.	327	3 373 869	327	3 373 649
24.6	H.v.sonst.chemischen Erzeugnissen	568	4 901 783	568	4 881 680
24.66	H.v.chemischen Erzeugnissen ang	421	3 375 553	421	3 357 685
DH / 25	H.v.Gummi-u.Kunststoffwaren	3 395	14 175 606	3 392	14 157 051
25.1	H.v.Gummiwaren	382	5 068 273	382	5 068 259
25.2	H.v.Kunststoffwaren	3 013	9 107 333	3 010	9 088 792
25.24	H.v.sonst.Kunststoffwaren	2 270	4 883 001	2 267	4 867 525
DI / 26	Glasgewerbe,Keramik,Verarb.v.Steinen u.Erden	1 879	7 028 160	1 874	7 025 585
26.1	H.u.Verarb.v.Glas	523	2 550 426	522	2 549 679
26.15	H.,Veredlg.u.Verarb.v.sonst.Glas,techn.Glasw.	278	1 080 580	277	1 079 832
26.2	Keramik (oh.Ziegelei u.Baukeramik)	368	2 117 634	367	2 117 388
26.21	H.v.keramischen Haushaltsw.u.Ziergegenst.	192	314 929	191	314 920
26.22	H.v.Sanitärkeramik	37	640 120	37	640 120
26.6	H.v.Erzeugnissen a.Beton,Zement u.Gips	410	553 830	409	553 829
26.61	H.v.Betonerzeugnissen f.d.Bau u.Kalksandsteinen ...	201	283 406	201	283 406
26.61.2	H.v.Konstruktionsteilen,Fertigb.t.a.Beton usw.	161	221 214	161	221 214
26.63	H.v.Transportbeton	52	53 977	51	53 975
26.7	Be-u.Verarb.v.Natursteinen ang	188	122 310	187	121 444
DJ	Metallerzq.-bearb.,H.v.Metallerzeugnissen	9 359	35 322 748	9 350	35 221 964
27	Metallerzeugung u.-bearbeitung	1 346	17 470 700	1 345	17 419 073

1) Ohne Umsatzsteuer.

2) Ohne Lieferungen land- und forstwirtschaftlicher Betriebe nach § 24 UStG.

nach ausgewählten Wirtschaftszweigen

Innergemeinschaftliche Erwerbe 1)						Nummer der Klassifi- kation der Wirt- schafts- zweige
insgesamt		darunter von Lieferanten mit USt-IdNr. zum Steuersatz von				
		15 bzw. 16 v.H.		7 v.H.		
Fälle	1 000 DM	Fälle	1 000 DM	Fälle	1 000 DM	
1 246	10 076 641	1 218	10 013 358	29	6 492	21
356	5 212 017	352	5 193 289	15	6 113	21.1
890	4 864 624	866	4 820 069	14	379	21.2
475	1 801 712	461	1 766 936	7	360	21.21
132	476 717	21.23
3 304	2 811 361	2 902	2 235 583	581	433 829	22
1 222	1 506 359	923	995 818	470	374 952	22.1
567	852 335	393	484 941	281	238 535	22.11
410	772 523	271	412 249	229	232 197	22.11.1
72	62 400	63	58 559	21	3 651	22.12
59	53 518	22.12.1
223	290 249	175	184 977	81	99 076	22.13
94	28 484	68	15 286	36	10 300	22.13.1
75	226 076	61	153 809	31	69 182	22.13.2
309	156 306	245	122 484	82	33 494	22.15
1 911	1 126 691	1 816	1 061 864	103	58 848	22.2
69	120 724	66	120 585	5	88	22.21
1 429	912 740	1 354	852 276	80	58 617	22.22
171	178 312	163	177 902	8	29	22.3
67	8 347 872	66	8 194 133	4	31 407	DF / 23
59	7 992 819	23.2
2 096	36 534 416	2 034	35 628 188	147	244 082	06 / 24
515	16 882 813	499	16 288 964	35	55 160	24.1
309	11 723 045	301	11 641 411	27	53 332	24.14
305	1 302 761	301	1 287 670	5	55	24.3
361	10 543 955	346	10 412 619	60	83 190	24.4
315	2 277 553	308	2 240 775	13	36 587	24.5
525	4 070 228	506	3 978 964	31	67 126	24.6
384	3 126 244	373	3 100 316	20	2 706	24.66
3 034	10 469 050	2 949	10 335 630	34	46 805	DH / 25
403	4 799 786	397	4 760 754	5	6	25.1
2 631	5 669 264	2 552	5 574 876	29	46 799	25.2
1 873	3 429 616	1 811	3 355 878	22	46 636	25.24
4 367	4 774 770	4 232	4 660 006	45	6 426	DI / 26
590	1 636 491	572	1 548 571	9	3 700	26.1
288	736 433	274	691 830	6	3 698	26.15
406	1 136 062	391	1 124 648	12	2 499	26.2
209	46 900	199	46 778	8	19	26.21
70	498 093	26.22
742	545 556	712	537 613	3	69	26.6
358	232 788	339	226 007	3	69	26.61
267	177 783	26.61.2
88	63 229	86	62 722	-	-	26.63
2 157	425 592	2 093	421 575	10	66	26.7
9 153	17 786 917	8 822	17 645 408	134	7 897	DJ
1 151	8 430 280	1 120	8 379 316	22	4 737	27

Nummer der Klassifikation der Wirtschaftszweige	Wirtschaftszweige	Innergemeinschaftliche Lieferungen			
		insgesamt		darunter an Abnehmer mit USt-IdNr. 2)	
		Fälle	1 000 DM	Fälle	1 000 DM
27.3	Sonst.erste Bearb.v.Eisen,Stahl,H.v.Ferroleg.	279	2 797 586	279	2 792 925
27.4	Erzeugung u.erste Bearb.v.NE-Metallen	302	4 192 603	302	4 149 052
27.5	Gießereiindustrie	502	2 049 946	502	2 046 643
28	H.v.Metallerzeugnissen	8 013	17 852 047	8 005	17 802 891
28.1	Stahl-u.Leichtmetallbau	935	1 517 017	932	1 516 323
28.11	H.v.Stahl-u.Leichtmetallkonstruktionen	478	677 968	475	677 487
28.4	H.v.Schmiede-,Preß-,Zieh-,Stanzteilen u.ä.	620	2 142 896	619	2 140 859
28.5	Oberfläch.veredlg.,Wärmebehandlg.,Mechanik ang	2 158	1 539 641	2 154	1 539 462
28.52.1	Schlosserei u.Schweißerei	931	390 395	929	390 248
28.52.2	Schleiferei u.Dreherei	508	311 245	507	311 222
28.6	H.v.Schneidw.,Werkzeug.,Schlössern u.Beschlägen ...	1 920	5 071 488	1 920	5 065 635
28.62	H.v.Werkzeugen	1 447	2 788 160	1 447	2 782 725
28.7	H.v.sonst.EBM-Waren	2 122	5 743 850	2 122	5 735 507
28.74	H.v.Schrauben,Nieten,Ketten u.Federn	655	1 800 208	655	1 799 511
28.75	H.v.EBM-Waren ang	1 163	2 255 698	1 163	2 248 933
DK / 29	Maschinenbau	8 930	59 148 303	8 922	59 109 411
29.1	H.v.Masch.f.d.Erzeugung u.Nutzung v.mech.Energie ..	960	7 322 519	960	7 309 974
29.14	H.v.Lagern,Getrieben,Zahnradern,Antriebselem.	362	3 907 852	362	3 906 037
29.2	H.v.sonst.Maschinen f.unspezifische Verwendung	1 257	7 939 240	1 254	7 930 440
29.23	H.v.kälte-u.lufttechn.Erzeugn.f.gewerbl.Zwecke	355	2 106 270	354	2 105 421
29.24	H.v.Maschinen f.unspezifische Verwendung ang	552	4 054 617	552	4 050 321
29.3	H.v.land-u.forstw.Maschinen	437	4 426 278	436	4 425 760
29.4	H.v.Werkzeugmaschinen	1 490	5 967 459	1 489	5 961 578
29.5	H.v.Masch.f.sonst.best.Wirtschaftszweige	4 445	29 360 694	4 442	29 349 553
29.52	H.v.Bergwerks-,Bau-u.Baustoffmaschinen	348	3 340 404	347	3 339 740
29.53	H.v.Masch.f.Ernährungsgewerbe u.Tabakverarb.	673	3 166 792	673	3 165 787
29.54	H.v.Masch.f.d.Textil-,Bekleidg.-u.Ledergewerbe	258	2 245 822	258	2 245 822
29.56	H.v.Masch.f.best.Wirtschaftszweige ang	2 946	16 337 527	2 944	16 328 055
29.7	H.v.Haushaltsgeräten ang	288	3 987 196	288	3 987 189
DL	H.v.Büromasch.,DV-Gerät.u.-Einr.;Elektrotech.usw ..	7 881	48 247 323	7 875	48 199 001
30.01	H.v.Büromaschinen	76	613 366	76	613 366
30.02	H.v.DV-Gerät.u.-Einr.	734	1 757 154	731	1 756 999
31	H.v.Geräten d.Elektriz.erz.,-verteilung u.ä.	2 481	23 506 440	2 481	23 495 329
31.1	H.v.Elektromotoren,Generatoren,Transformatoren	674	2 872 211	674	2 868 871
31.2	H.v.Elektriz.vertlg.-u.-schalteinrichtungen	250	13 231 004	250	13 228 448
31.5	H.v.elektrischen Lampen u.Leuchten	394	881 591	394	880 933
31.6	H.v.elekt.r.Ausrüstg.ang	831	2 903 867	831	2 899 311
32	Rundfunk-,Fernseh-u.Nachrichtentechnik	1 548	13 109 854	1 547	13 089 862
32.1	H.v.elektronischen Bauelementen	819	6 810 611	819	6 791 120
32.2	H.v.nachrichtentechnischen Geräten u.Einr.	526	4 372 039	525	4 371 843
32.3	H.v.Rundfunk-,Fernseh-,Phono-,Videotechn.Gerät. ...	203	1 927 205	203	1 926 899
33	Medizin-,Meß-,Steuer-u.Regelungstechnik,Optik	3 042	9 260 508	3 040	9 243 446
33.1	H.v.med.Geräten u.orthopädischen Vorrichtungen	1 010	2 806 973	1 010	2 793 243
33.10.2	H.v.medizintechnischen Geräten	687	1 917 327	687	1 917 264
33.10.4	Zahntechnische Laboratorien	125	229 463	125	229 463
33.2	H.v.Meß-,Kontroll-,Navig.-u.ä.Instr.u.Vorr.	1 350	3 333 105	1 349	3 330 736

1) Ohne Umsatzsteuer.

2) Ohne Lieferungen land- und forstwirtschaftlicher Betriebe nach § 24 UStG.

nach ausgewählten Wirtschaftszweigen

Innergemeinschaftliche Erwerbe 1)						Nummer der Klassifi- kation der Wirt- schafts- zweige
insgesamt		darunter von Lieferanten mit USt-IdNr. zum Steuersatz von				
		15 bzw. 16 v.H.		7 v.H.		
Fälle	1 000 DM	Fälle	1 000 DM	Fälle	1 000 DM	
271	1 557 315	264	1 534 618	7	4 055	27.3
288	1 762 186	281	1 760 999	3	5	27.4
344	759 749	334	754 102	5	311	27.5
8 002	9 356 638	7 702	9 266 092	112	3 160	28
1 294	1 134 039	1 246	1 119 855	10	61	28.1
669	426 592	644	415 278	4	7	28.11
435	748 347	419	742 879	9	45	28.4
2 646	1 092 154	2 546	1 084 555	35	279	28.5
1 396	449 984	1 338	446 983	18	64	28.52.1
373	89 047	363	88 650	6	180	28.52.2
1 600	2 149 148	1 534	2 128 029	22	2 388	28.6
1 189	1 275 156	1 140	1 256 806	15	2 320	28.62
1 776	3 337 889	1 710	3 296 418	28	215	28.7
437	595 538	418	591 152	6	1	28.74
1 054	1 383 736	1 020	1 352 524	18	208	28.75
8 174	23 827 918	7 898	23 425 510	108	27 214	DK / 29
843	3 479 555	823	3 454 634	6	21	29.1
301	2 011 267	29.14
1 294	3 530 098	1 247	3 514 379	12	5 169	29.2
439	1 318 871	29.23
489	1 563 731	471	1 545 068	6	5 167	29.24
744	1 495 628	717	1 465 972	17	3 753	29.3
1 181	2 006 990	1 135	1 989 532	8	10	29.4
3 722	9 446 079	3 599	9 137 870	60	18 142	29.5
322	2 123 741	315	2 119 218	6	63	29.52
575	713 288	561	692 022	11	16 247	29.53
223	443 004	29.54
2 384	4 633 271	2 298	4 578 277	35	1 107	29.56
323	3 793 520	313	3 790 793	5	119	29.7
7 580	32 322 097	7 248	32 100 068	239	101 490	DL
78	781 107	76	781 049	3	19	30.01
627	4 143 627	588	4 132 450	12	247	30.02
2 269	12 740 426	2 187	12 690 908	36	13 416	31
568	805 581	542	795 682	8	13	31.1
224	7 046 192	219	7 044 632	4	818	31.2
434	514 818	419	511 597	4	378	31.5
726	1 626 010	694	1 621 562	10	45	31.6
1 346	10 994 737	1 297	10 980 570	24	575	32
731	6 801 245	706	6 794 056	11	232	32.1
416	2 858 728	401	2 852 253	10	328	32.2
199	1 334 764	190	1 334 261	3	14	32.3
3 260	3 662 201	3 100	3 515 090	164	87 233	33
1 489	1 372 284	1 387	1 242 985	129	85 669	33.1
698	1 006 316	662	935 624	43	67 731	33.10.2
298	98 613	255	91 745	46	6 575	33.10.4
993	922 117	958	906 141	20	1 065	33.2

Nummer der Klassifikation der Wirtschaftszweige	Wirtschaftszweige	Innergemeinschaftliche Lieferungen			
		insgesamt		darunter an Abnehmer mit USt-IdNr. 2)	
		Fälle	1 000 DM	Fälle	1 000 DM
33.4	H.v.optischen u.fotografischen Geräten	370	2 791 176	369	2 790 752
33.40.1	H.v.augenoptischen Erzeugnissen	78	234 907	78	234 907
33.40.2	H.v.optischen Instrumenten	199	1 916 564	198	1 916 320
DM	Fahrzeugbau	1 496	115 619 975	1 487	115 425 901
34	H.v.Kraftwagen u.Kraftwagenteilen	1 028	103 615 704	1 023	103 433 911
34.1	H.v.Kraftwagen u.Kraftwagenmotoren	114	89 507 799	113	89 346 172
34.2	H.v.Karosserien,Aufbauten u.Anhängern	377	1 685 899	374	1 684 717
34.3	H.v.Teilen u.ä.f.Kraftwagen u.deren Motoren	537	12 422 006	536	12 403 022
35	Sonst.Fahrzeugbau	468	12 004 271	464	11 991 990
35.1	Schiffbau	140	208 290	138	196 202
35.2	Schienenfahrzeugbau	74	9 842 213	74	9 842 112
35.4	H.v.Krafträdern,Fahrrädern u.Behindertenfahrz.	102	189 743	101	189 687
DN	H.v.Möbeln,Schmuck,Musikinstr.usw,Recycling	4 230	7 646 542	4 220	7 640 973
36	H.v.Möbeln,Schmuck,Musikinstr.,Sportger.usw	3 821	7 063 638	3 814	7 058 109
36.1	H.v.Möbeln	1 214	3 523 805	1 211	3 522 254
36.11	H.v.Sitzmöbeln	251	825 060	251	824 832
36.12	H.v.Büro-u.Ladenmöbeln	134	307 312	134	306 889
36.13	H.v.Küchenmöbeln	69	646 162	69	646 162
36.14	H.v.sonst.Möbeln	720	1 694 758	717	1 693 859
36.2	H.v.Schmuck u.ä.Erzeugnissen	1 072	1 048 837	1 068	1 048 557
36.22	H.v.Schmuck,Gold-u.Silberschmiedewaren	1 043	1 037 225	1 039	1 036 946
36.3	H.v.Musikinstrumenten	293	164 870	293	164 870
36.4	H.v.Sportgeräten	207	280 453	207	280 152
36.5	H.v.Spielwaren	334	811 471	334	811 470
37	Recycling	409	582 904	406	582 864
E	Energie-u.Wasserversorgung	157	1 851 613	144	1 850 764
40	Energieversorgung	116	1 841 994	110	1 841 658
40.1	Elektrizitätsversorgung	90	1 491 091	84	1 490 754
40.2	Gasversorgung	17	349 194	17	349 194
40.3	Fernwärmeversorgung	9	1 710	9	1 710
41	Wasserversorgung	41	9 619	34	9 106
F / 45	Baugewerbe	4 417	2 230 418	4 395	2 207 757
45.11.2	Erdbewegungsarbeiten
45.2	Hoch-u.Tiefbau	1 100	744 560	1 094	724 707
45.21	Hochbau,Brücken-u.Tunnelbau u.ä.	442	248 575	442	248 575
45.22.1	Dachdeckerei	54	8 913	53	8 882
45.22.2	Abdichtung gegen Wasser u.Feuchtigkeit	53	8 775	52	8 728
45.22.3	Zimmerei u.Ingenieurholzbau	147	47 763	146	47 748
45.23	Straßenbau u.Eisenbahnoberbau	104	64 011	102	63 973
45.25	Spezialbau u.sonst.Tiefbau	256	351 897	255	332 175
45.25.3	Schornstein-,Feuerungs-u.Industrieofenbau	94	113 802	93	113 801
45.25.4	Gerüstbau	57	52 170	57	52 170
45.25.6	Sonst.Tiefbau	75	170 790	75	151 069
45.3	Bauinstallation	1 830	960 676	1 822	960 299
45.31	Elektroinstallation	683	403 532	680	403 479
45.32	Dämmung gegen Kälte,Wärme,Schall,Erschütterung	117	68 900	116	68 900

1) Ohne Umsatzsteuer.

2) Ohne Lieferungen land- und forstwirtschaftlicher Betriebe nach § 24 UStG.

nach ausgewählten Wirtschaftszweigen

Innergemeinschaftliche Erwerbe 1)						Nummer der Klassifi- kation der Wirt- schafts- zweige
insgesamt		darunter von Lieferanten mit USt-IdNr. zum Steuersatz von				
		15 bzw. 16 v.H.		7 v.H.		
Fälle	1 000 DM	Fälle	1 000 DM	Fälle	1 000 DM	
502	1 200 964	488	1 199 835	11	492	33.4
192	169 619	33.40.1
227	379 921	223	379 251	6	311	33.40.2
1 896	52 974 299	1 838	52 862 055	43	13 578	DM
1 193	47 787 744	1 161	47 748 982	31	1 253	34
128	40 792 171	121	40 790 539	10	1 171	34.1
502	596 662	485	593 554	6	20	34.2
563	6 398 911	555	6 364 890	15	62	34.3
703	5 186 555	677	5 113 073	12	12 325	35
285	352 937	269	327 201	3	38	35.1
72	4 060 861	69	4 058 056	3	3	35.2
146	209 645	35.4
5 749	4 530 170	5 529	4 457 763	108	6 367	DN
5 480	4 390 398	5 276	4 322 597	101	5 303	36
2 761	2 935 040	2 670	2 902 855	39	559	36.1
668	823 602	649	821 785	5	507	36.11
184	192 015	36.12
207	458 243	36.13
1 634	1 370 873	1 579	1 360 129	29	27	36.14
1 129	326 704	1 087	325 220	20	871	36.2
1 099	322 481	1 059	321 086	17	806	36.22
354	39 356	330	38 720	18	290	36.3
231	137 809	221	136 571	6	62	36.4
275	270 990	261	264 206	3	968	36.5
269	139 772	253	135 167	7	1 064	37
540	5 214 863	507	5 208 748	70	5 175	E
439	5 202 543	411	5 196 845	56	4 877	40
348	2 139 204	324	2 134 518	48	4 231	40.1
48	3 054 458	46	3 054 244	3	214	40.2
43	8 881	41	8 084	5	432	40.3
101	12 320	96	11 903	14	297	41
17 360	3 290 418	16 561	3 210 196	345	22 560	F / 45
157	12 123	140	10 718	17	606	45.11.2
3 881	1 175 679	3 688	1 134 570	94	17 710	45.2
1 696	546 074	1 606	521 957	42	16 224	45.21
381	23 217	359	22 197	13	831	45.22.1
204	35 776	191	35 552	8	37	45.22.2
824	135 418	782	131 638	15	36	45.22.3
245	53 131	45.23
459	344 569	446	343 048	5	271	45.25
160	212 105	45.25.3
64	16 985	62	16 907	-	-	45.25.4
154	107 305	45.25.6
5 109	1 210 059	4 826	1 181 499	113	1 587	45.3
1 829	387 776	1 734	381 290	35	224	45.31
260	198 693	245	198 566	6	13	45.32

Nummer der Klassifikation der Wirtschaftszweige	Wirtschaftszweige	Innergemeinschaftliche Lieferungen			
		insgesamt		darunter an Abnehmer mit USt-IdNr. 2)	
		Fälle	1 000 DM	Fälle	1 000 DM
45.33.1	Klempnerei, Gas- u. Wasserinstallation	170	102 161	169	102 141
45.33.2	Inst. v. Heizungs-, Lüftungs-, Klima- u. ä. Anlagen	546	289 476	544	289 189
45.34	Sonst. Bauinstallation	314	96 607	313	96 590
45.4	Sonst. Baugewerbe	1 327	284 812	1 319	282 417
45.41	Stukkateurgewerbe, Gipserei u. Verputzerei	43	5 093	43	5 093
45.42	Bautischlerei	401	80 927	399	79 963
45.43	Fußboden-, Fliesen-, Plattenlegerei usw	349	90 072	348	88 791
45.43.2	Fliesen-, Platten- u. Mosaiklegerei	101	9 789	101	9 789
45.43.6	Raumausstattung o.ä.	140	67 564	139	66 282
45.44.1	Maler- u. Lackierergewerbe	179	12 021	177	12 013
45.44.2	Glasergewerbe	117	23 716	117	23 577
45.45.1	Fassadenreinigung	12	2 120	12	2 120
45.45.3	Ausbaugewerbe ang	186	42 480	183	42 477
6	Handel; Instandh. u. Rep. v. Kfz u. Gebrauchsgütern	66 591	102 304 178	66 045	101 854 556
50	Kfz-Handel; Instandh. u. Rep. v. Kfz; Tankstellen	10 969	6 090 185	10 579	5 869 331
50.1	Handel m. Kraftwagen	6 948	3 511 604	6 656	3 312 342
50.10.1	V.v. Kraftwagen	540	154 307	532	151 182
50.10.2	Gh.m. Kraftwagen	617	867 918	604	843 909
50.10.3	Eh.m. Kraftwagen	5 791	2 489 379	5 520	2 317 251
50.2	Instandhaltung u. Rep. v. Kraftwagen	1 305	217 616	1 252	206 312
50.20.1	Instandhaltung u. Rep. v. Kraftwagen (oh. Elektrik) ...	1 189	131 366	1 136	120 369
50.20.3	Lackierung v. Kraftwagen	74	13 636	74	13 537
50.20.4	Autowaschanlagen	9	70 113	9	70 113
50.3	Handel m. Kraftwagenteilen u. Zubehör	2 188	2 166 458	2 174	2 160 318
50.30.2	Gh.m. Kraftwagenteilen u. Zubehör	834	1 715 186	830	1 709 995
50.30.3	Eh.m. Kraftwagenteilen u. Zubehör	1 251	359 818	1 241	358 870
50.4	Handel m. Krädern, Teilen u. Zubeh.; Instandh. u. Rep. ..	352	162 256	327	159 737
50.40.3	Eh.m. Kraftkrädern, Teilen u. Zubehör	254	48 197	234	46 685
50.5	Tankstellen	176	32 252	170	30 621
51	Handelsvermittlung u. Großhandel (oh. Kfz)	37 555	86 940 024	37 480	86 734 714
51.1	Handelsvermittlung	6 003	2 199 197	5 982	2 195 274
51.11	V.v. landw. Grundstf., leb. Tieren, text. Rohstf. usw	129	34 833	128	34 819
51.12	V.v. Brennstf., Erzen, Metallen u. techn. Chemik.	170	96 174	169	96 156
51.13	V.v. Holz, Baustoffen u. Anstrichmitteln	335	102 704	334	102 244
51.14	V.v. Maschinen, techn. Bedarf, Wasser- u. Luftfahrz.	1 559	507 903	1 557	506 839
51.15	V.v. Möb., Einr.- u. Haush. gegenst., Metallwaren	652	147 532	647	147 303
51.16	V.v. Textil-, Bekleidung, Schuhen u. Lederwaren	576	190 717	576	189 309
51.17	V.v. Nahrungsmitteln, Getränken u. Tabakwaren	229	183 909	229	183 909
51.18	V.v. Waren ang	1 259	360 829	1 255	360 445
51.19	V.v. Waren o.ä.	1 094	574 596	1 087	574 252
51.2	Gh.m. landw. Grundstoffen u. lebenden Tieren	1 729	4 382 084	1 728	4 376 385
51.21	Gh.m. Getreide, Saaten u. Futtermitteln	680	2 542 666	680	2 538 278
51.22	Gh.m. Blumen u. Pflanzen	391	325 514	390	325 450
51.3	Gh.m. Nahrungsmitteln, Getränken u. Tabakwaren	2 954	8 978 945	2 941	8 975 866
51.31	Gh.m. Obst, Gemüse u. Kartoffeln	630	1 247 451	624	1 246 197
51.32	Gh.m. Fleisch, Fleischwaren, Geflügel u. Wild	502	1 625 925	502	1 624 689

1) Ohne Umsatzsteuer.

2) Ohne Lieferungen land- und forstwirtschaftlicher Betriebe nach § 24 UStG.

nach ausgewählten Wirtschaftszweigen

Innergemeinschaftliche Erwerbe 1)						Nummer der Klassifi- kation der Wirt- schafts- zweige
insgesamt		darunter von Lieferanten mit USt-IdNr. zum Steuersatz von				
		15 bzw. 16 v.H.		7 v.H.		
Fälle	1 000 DM	Fälle	1 000 DM	Fälle	1 000 DM	
923	82 917	863	82 173	24	60	45.33.1
1 631	447 152	1 536	426 258	39	1 251	45.33.2
466	93 521	448	93 212	9	39	45.34
8 095	825 902	7 796	817 067	118	2 585	45.4
208	12 991	194	12 369	6	4	45.41
1 669	140 363	1 584	138 446	37	117	45.42
3 851	410 282	3 757	408 534	35	192	45.43
1 342	239 204	1 320	238 397	15	133	45.43.2
1 563	76 962	1 520	76 737	14	44	45.43.6
891	32 109	846	29 161	19	2 172	45.44.1
549	44 904	525	44 385	8	17	45.44.2
30	4 914	27	4 869	-	-	45.45.1
640	146 014	615	145 010	8	73	45.45.3
164 807	205 865 479	147 033	167 217 658	23 547	35 826 999	6
11 329	26 592 914	10 761	26 378 536	264	3 573	50
4 831	22 218 852	4 582	22 101 027	85	2 277	50.1
395	157 106	372	151 485	8	100	50.10.1
403	19 876 121	378	19 855 863	12	603	50.10.2
4 033	2 185 625	3 832	2 093 679	65	1 573	50.10.3
1 912	268 732	1 801	238 960	31	358	50.2
1 751	201 443	1 651	171 742	25	331	50.20.1
103	17 186	50.20.3
17	47 159	15	47 151	-	-	50.20.4
3 103	3 700 078	3 001	3 635 408	46	474	50.3
1 039	2 930 186	1 009	2 880 596	17	6-	50.30.2
1 906	667 749	1 841	653 198	26	454	50.30.3
994	361 458	952	360 203	25	8	50.4
735	192 693	699	191 726	19	3	50.40.3
489	43 795	425	42 939	77	457	50.5
56 016	149 810 699	49 173	116 952 494	9 281	30 521 327	51
10 029	3 938 470	9 268	3 606 055	690	267 293	51.1
207	66 883	156	43 070	73	21 458	51.11
192	105 127	179	103 830	4	289	51.12
700	241 040	667	238 118	11	229	51.13
1 872	839 260	1 777	820 441	32	1 928	51.14
1 233	499 616	1 173	491 542	38	2 935	51.15
1 490	549 668	1 428	519 291	31	20 570	51.16
614	379 769	444	243 129	272	135 274	51.17
1 938	795 164	1 780	748 121	116	28 263	51.18
1 783	461 943	1 664	398 514	113	56 347	51.19
3 530	4 912 828	1 743	727 029	2 677	4 128 299	51.2
877	1 938 188	575	319 596	645	1 584 849	51.21
1 939	2 245 470	769	165 339	1 642	2 073 821	51.22
6 289	30 582 561	3 365	5 966 052	4 627	24 318 241	51.3
1 405	9 508 089	480	417 470	1 298	9 002 704	51.31
990	4 189 986	257	64 674	906	4 065 224	51.32

Nummer der Klassifi- kation der Wirt- schafts- zweige	Wirtschaftszweige	Innergemeinschaftliche Lieferungen			
		insgesamt		darunter an Abnehmer mit USt-IdNr. 2)	
		Fälle	1 000 DM	Fälle	1 000 DM
51.33	Gh.m.Milcherzeugn.,Eiern,Speiseöl u.ä.Fetten	198	1 593 212	198	1 593 116
51.34	Gh.m.Getränken	432	591 919	427	591 674
51.35	Gh.m.Tabakwaren	34	598 941	34	598 941
51.36	Gh.m.Zucker,Süßwaren u.Backwaren	144	538 161	144	538 161
51.37	Gh.m.Kaffee,Tee,Kakao u.Gewürzen	103	600 082	103	600 082
51.38	Gh.m.sonst.Nahrungsmitteln	512	1 195 106	511	1 195 047
51.38.3	Gh.m.Nahrungsmitteln ang	344	569 818	343	569 758
51.39	Gh.m.Nahrungsmitteln,Getränken u.Tabakw.oaS	399	988 148	398	987 960
51.4	Gh.m.Gebrauchs-u.Verbrauchsgütern	10 296	27 914 988	10 280	27 839 892
51.41	Gh.m.Textilien	886	2 079 807	883	2 079 425
51.42	Gh.m.Bekleidung u.Schuhen	1 526	2 402 157	1 523	2 397 890
51.43	Gh.m.elekt.r.Haushalts-,Rundfunk-,Fernsehgeräten ...	2 151	13 701 418	2 147	13 693 814
51.44	Gh.m.Haush.waren a.Metall,keram.Erzeugn.usw	441	309 534	441	294 425
51.45	Gh.m.kosmet.Erzeugn.u.Körperpflegemitteln	236	367 508	236	367 456
51.46	Gh.m.pharmazeut.Erzeugn.u.med.Hilfsmitteln	1 308	2 253 038	1 307	2 240 716
51.46.1	Gh.m.pharmazeut.Erzeugn.	379	1 304 233	379	1 293 838
51.46.2	Gh.m.med.u.orthopäd.Artikeln u.Laborbedarf	716	866 771	715	866 725
51.46.3	Gh.m.Dentalbedarf	213	82 033	213	80 152
51.47	Gh.m.sonst.Gebrauchs-u.Verbrauchsgütern	3 748	6 801 527	3 743	6 766 166
51.47.2	Gh.m.Spielwaren u.Musikinstrumenten	286	226 081	286	226 081
51.47.3	Gh.m.Fahrrädern,-teilen u.Zubeh.,Sport-u.ä.Art. ...	440	317 685	439	317 100
51.47.4	Gh.m.Uhren,Edelmetallwaren u.Schmuck	614	237 015	614	237 005
51.47.5	Gh.m.Leder-u.Täschnerwaren,Geschenk-u.Werbeart. ...	520	266 201	520	264 847
51.47.6	Gh.m.Möbeln,Einr.gegenständen u.Bodenbelägen	642	740 328	642	739 947
51.47.7	Gh.m.feinmech.,Foto-u.optischen Erzeugnissen	350	1 820 756	350	1 818 937
51.47.8	Gh.m.Papier,Pappe,Schul-u.Büroart.,Büchern u.ä. ...	755	3 080 241	752	3 049 128
51.5	Gh.m.Rohstf.,Halbwaren,Altmaterial u.Reststf.	7 069	21 183 130	7 059	21 168 462
51.51	Gh.m.festen Brennstoffen u.Mineralölerzeugnissen ..	265	3 923 825	265	3 921 392
51.52	Gh.m.Erzen,Eisen,Stahl,NE-Metallen u.Halbzeug	1 224	6 681 365	1 223	6 679 821
51.53	Gh.m.Holz,Baustf.,Sanitärkeramik u.Anstrichm.	2 020	2 162 953	2 013	2 161 780
51.53.4	Gh.m.Baustf.u.Bauelementen a.mineral.Stoffen	877	792 938	874	792 597
51.53.6	Gh.m.Anstrichmitteln	163	165 007	162	164 824
51.54	Gh.m.Bauelem.a.Metall,Inst.bedarf f.Gas usw	1 692	2 354 060	1 690	2 352 726
51.55	Gh.m.chemischen Erzeugnissen	977	4 248 254	977	4 240 105
51.6	Gh.m.Maschinen,Ausrüstungen u.Zubehör	7 365	18 168 924	7 355	18 074 538
51.62	Gh.m.Baumaschinen	595	957 650	595	953 460
51.64	Gh.m.Büromaschinen u.-einrichtungen	1 180	10 552 972	1 177	10 552 005
51.65	Gh.m.sonst.Masch.usw (oh.landw.Maschinen)	4 193	5 666 962	4 190	5 579 087
51.66	Gh.m.landw.Maschinen u.Geräten	704	364 672	701	363 416
51.7	Sonst.Großhandel	2 139	4 112 755	2 135	4 104 297
52	Eh.(oh.Handel m.Kfz u.Tankst.);Rep.v.Geb.güt.	18 067	9 273 969	17 986	9 250 511
52.1	Eh.m.Waren versch.Art (i.Verkaufsräumen)	1 652	2 033 079	1 645	2 032 475
52.11	Eh.m.Waren versch.Art,Hauptn.Nahrungsm.usw	396	597 004	394	596 975
52.12	Sonst.Eh.m.Waren versch.Art	1 256	1 436 075	1 251	1 435 501
52.2	Fach-Eh.m.Nahrungsm.usw (i.Verkaufsräumen)	758	509 706	755	509 030
52.21	Eh.m.Obst,Gemüse u.Kartoffeln	116	51 101	115	51 048

1) Ohne Umsatzsteuer.

2) Ohne Lieferungen land- und forstwirtschaftlicher Betriebe nach § 24 UStG.

nach ausgewählten Wirtschaftszweigen

Innergemeinschaftliche Erwerbe 1)						Nummer der Klassifi- kation der Wirt- schafts- zweige
insgesamt		darunter von Lieferanten mit USt-IdNr. zum Steuersatz von				
		15 bzw. 16 v.H.		7 v.H.		
Fälle	1 000 DM	Fälle	1 000 DM	Fälle	1 000 DM	
442	3 875 438	185	95 884	393	3 745 104	51.33
1 095	3 016 823	1 048	2 929 785	162	64 279	51.34
87	503 260	80	498 007	8	4 914	51.35
213	918 053	122	56 337	175	853 672	51.36
132	356 436	105	187 839	79	168 574	51.37
1 023	4 076 151	531	805 111	876	3 210 827	51.38
666	2 921 463	380	759 418	554	2 113 972	51.38.3
902	4 138 324	557	910 945	730	3 202 942	51.39
14 351	46 658 671	13 864	45 287 732	537	618 735	51.4
1 454	4 119 052	1 417	3 583 092	24	9 263	51.41
2 258	5 728 289	2 213	5 692 100	36	5 104	51.42
2 396	16 421 174	2 318	16 325 235	53	40 290	51.43
671	653 809	651	650 865	16	987	51.44
325	1 184 425	316	1 159 968	9	17 980	51.45
1 492	6 448 017	1 424	5 993 619	134	400 151	51.46
406	3 764 111	379	3 647 353	64	66 967	51.46.1
812	2 549 675	780	2 217 880	54	327 722	51.46.2
274	134 231	265	128 386	16	5 462	51.46.3
5 755	12 103 903	5 525	11 882 853	265	144 960	51.47
373	510 831	357	508 499	16	179	51.47.2
718	1 275 751	697	1 266 456	18	780	51.47.3
753	440 365	735	436 646	14	540	51.47.4
711	431 494	693	427 940	17	313	51.47.5
1 438	2 263 303	1 408	2 248 049	47	7 675	51.47.6
403	1 254 515	392	1 252 542	8	318	51.47.7
1 140	5 208 102	1 030	5 026 361	137	134 093	51.47.8
10 204	34 577 879	9 848	33 550 419	254	310 721	51.5
331	4 728 477	317	4 579 179	18	4 932	51.51
1 322	11 899 871	1 276	11 659 620	19	607	51.52
4 547	5 777 703	4 391	5 554 561	122	82 687	51.53
2 410	2 609 961	2 343	2 469 967	58	63 478	51.53.4
281	394 775	51.53.6
2 370	4 413 033	2 309	4 296 838	34	3 207	51.54
1 006	6 237 108	951	5 954 395	53	219 027	51.55
8 775	23 315 560	8 466	22 919 385	212	141 771	51.6
657	1 320 734	638	1 313 580	7	972	51.62
1 342	11 486 920	1 280	11 381 493	25	9 541	51.64
4 821	8 158 174	4 666	7 947 077	140	76 039	51.65
1 209	1 453 335	1 170	1 391 554	26	54 745	51.66
2 838	5 824 731	2 619	4 895 821	284	736 266	51.7
97 462	29 461 866	87 099	23 886 628	14 002	5 302 098	52
7 396	8 066 979	5 957	4 843 314	2 399	3 189 339	52.1
3 101	4 485 113	2 019	1 444 509	1 922	3 022 241	52.11
4 295	3 581 866	3 938	3 398 805	477	167 098	52.12
4 921	1 402 403	3 108	435 049	2 630	910 030	52.2
770	303 484	293	18 685	612	280 185	52.21

Nummer der Klassifikation der Wirtschaftszweige	Wirtschaftszweige	Innergemeinschaftliche Lieferungen			
		insgesamt		darunter an Abnehmer mit USt-IdNr. 2)	
		Fälle	1 000 DM	Fälle	1 000 DM
52.22	Eh.m.Fleisch,Fleischwaren,Geflügel u.Wild	87	70 164	87	69 571
52.23	Eh.m.Fisch u.Fischerzeugnissen	61	19 553	61	19 553
52.24.1	Eh.m.Brot u.Konditorwaren	41	12 584	41	12 584
52.24.2	Eh.m.Süßwaren	20	6 595	19	6 593
52.25	Eh.m.Getränken	167	216 877	166	216 848
52.26	Eh.m.Tabakwaren	15	845	15	845
52.27	Sonst.Fach-eh.m.Nahrungsmitteln	251	131 988	251	131 988
52.27.1	Eh.m.Reformwaren	64	33 937	64	33 937
52.27.2	Eh.m.Milcherzeugn.,Eiern,Speiseöl u.ä.Fetten	50	60 850	50	60 850
52.27.3	Eh.m.Kaffee,Tee u.Kakao	41	5 758	41	5 758
52.31	Apotheken	198	18 701	194	18 596
52.32	Eh.m.med.u.orthopädischen Art.	510	102 420	509	102 165
52.33.1	Eh.m.kosmet.Erzeugn.usw (oh.Drogerieartikel)	162	25 850	162	25 849
52.33.2	Eh.m.Drogerieartikeln	79	72 740	78	72 682
52.4	Sonst.Facheinzelhandel (i.Verkaufsräumen)	12 273	5 468 826	12 221	5 462 787
52.41	Eh.m.Textilien	213	102 311	212	101 908
52.42	Eh.m.Bekleidung	919	771 525	910	770 660
52.42.1	Eh.m.Bekleidung oas	657	597 447	654	597 040
52.42.2	Eh.m.Herrenbekleidung u.Bekleidungszubehör	50	12 072	49	12 072
52.42.3	Eh.m.Damenbekleidung u.Bekleidungszubehör	136	144 362	134	143 908
52.42.4	Eh.m.Kinder-u.Säugl.bekleidg.,Bekleidg.zubeh.	35	4 826	33	4 824
52.42.5	Eh.m.Kürschnerwaren	41	12 816	40	12 816
52.43	Eh.m.Schuhen u.Lederwaren	254	111 308	254	110 443
52.43.1	Eh.m.Schuhen	95	79 199	95	79 199
52.43.2	Eh.m.Leder-u.Täschnerwaren	159	32 109	159	31 243
52.44	Eh.m.Möbeln,Einr.gegenständen u.Hausrat ang	1 202	312 768	1 199	312 738
52.44.1	Eh.m.Wohnmöbeln	584	125 485	582	125 455
52.44.2	Eh.m.Beleuchtungsart.	141	50 375	141	50 375
52.44.4	Eh.m.keramischen Erzeugnissen u.Glaswaren	145	20 743	144	20 743
52.44.5	Eh.m.Heimtextilien u.Teppichen	155	71 959	155	71 959
52.45	Eh.m.elekt.Haush.-,Rundf.-,TV-Gerät.usw	2 032	1 394 744	2 029	1 394 582
52.45.1	Eh.m.elekt.Haush.gerät.u.elektrotechn.Erzeugn.	1 167	776 550	1 166	776 478
52.45.2	Eh.m.Rundfunk-,Fernseh-,Phonogerät.u.Zubehör	579	574 046	577	573 955
52.45.3	Eh.m.Musikinstrumenten u.Musikalien	286	44 148	286	44 148
52.46	Eh.m.Metallw.,Anstrichm.u.Bau-u.Heimwerkerbedarf ..	1 586	564 392	1 581	561 879
52.46.1	Eh.m.Eisen-,Metall-u.Kunststoffwaren ang	717	319 438	715	318 075
52.46.2	Eh.m.Anstrichmitteln	60	16 555	59	16 555
52.46.3	Eh.m.Bau-u.Heimwerkerbedarf	809	228 399	807	227 248
52.47.1	Eh.m.Schreib-u.Papierw.,Schul-u.Büroartikeln	264	48 904	263	48 904
52.47.2	Eh.m.Büchern u.Fachzeitschriften	317	65 586	315	65 552
52.47.3	Eh.m.Unterhaltungszeitschriften u.Zeitungen	24	6 468	23	6 467
52.48	Facheinzelhandel ang (i.Verkaufsräumen)	5 462	2 090 819	5 435	2 089 655
52.48.1	Eh.m.Tapeten u.Bodenbelägen	74	10 567	74	10 567
52.48.2	Eh.m.Kunstgegenständen,Bildern,Briefmarken usw	890	132 856	887	132 829
52.48.3	Eh.m.Blumen,Pflanzen,zoologischem Bedarf u.ä.	416	74 713	412	74 554
52.48.4	Eh.m.feinmech.u.opt.Erzeugn.,Computern u.ä.	1 242	996 577	1 236	996 458

1) Ohne Umsatzsteuer.

2) Ohne Lieferungen land- und forstwirtschaftlicher Betriebe nach § 24 UStG.

nach ausgewählten Wirtschaftszweigen

Innergemeinschaftliche Erwerbe 1)						Nummer der Klassifi- kation der Wirt- schafts- zweige
insgesamt		darunter von Lieferanten mit USt-IdNr. zum Steuersatz von				
		15 bzw. 16 v.H.		7 v.H.		
Fälle	1 000 DM	Fälle	1 000 DM	Fälle	1 000 DM	
385	175 975	110	4 451	315	171 079	52.22
451	103 502	116	3 367	395	98 659	52.23
205	54 049	134	3 085	103	50 921	52.24.1
201	51 734	126	4 128	131	47 513	52.24.2
1 271	353 631	1 188	343 184	237	6 692	52.25
183	4 517	168	3 663	21	505	52.26
1 455	355 512	973	54 485	816	254 476	52.27
340	31 967	232	10 902	172	21 017	52.27.1
247	154 772	93	10 783	217	98 244	52.27.2
371	60 204	327	9 022	114	50 954	52.27.3
6 779	51 500	5 888	49 643	1 366	1 508	52.31
1 219	314 043	1 128	273 825	96	36 066	52.32
614	112 801	591	107 532	24	3 868	52.33.1
665	167 522	621	166 928	32	81	52.33.2
69 337	17 219 726	64 099	16 127 166	6 517	929 736	52.4
2 291	218 139	2 212	211 376	35	292	52.41
15 436	3 655 413	15 055	3 632 627	169	2 637	52.42
8 001	2 539 856	7 769	2 522 327	115	2 234	52.42.1
1 338	188 528	1 316	188 118	8	13	52.42.2
4 474	818 162	4 393	815 038	30	165	52.42.3
1 410	77 307	1 368	75 622	12	162	52.42.4
213	31 559	209	31 523	4	3	52.42.5
5 703	1 584 321	5 573	1 575 571	46	64	52.43
4 417	1 440 009	4 315	1 433 361	36	67	52.43.1
1 286	144 312	1 258	142 210	10	3-	52.43.2
9 352	3 083 518	9 128	3 045 641	160	22 510	52.44
5 619	2 405 281	5 521	2 374 932	81	20 985	52.44.1
445	108 267	429	106 294	6	15	52.44.2
893	119 831	859	118 991	16	128	52.44.4
1 570	266 341	1 525	263 393	27	139	52.44.5
3 987	1 930 244	3 754	1 895 349	262	5 375	52.45
2 057	1 030 917	1 964	1 002 834	45	976	52.45.1
1 075	832 130	1 015	829 604	32	685	52.45.2
855	67 197	775	62 911	185	3 714	52.45.3
3 843	1 572 291	3 705	1 486 634	227	74 122	52.46
1 313	411 698	52.46.1
249	40 108	52.46.2
2 281	1 120 485	2 201	1 040 223	201	73 001	52.46.3
1 073	97 813	948	94 560	123	2 026	52.47.1
1 327	156 045	606	19 343	919	132 463	52.47.2
119	37 392	89	33 919	42	3 230	52.47.3
26 206	4 884 550	23 029	4 132 146	4 534	687 018	52.48
1 000	147 215	983	146 800	12	64	52.48.1
4 409	252 458	3 997	203 471	478	42 536	52.48.2
5 693	774 303	3 546	142 304	3 632	625 007	52.48.3
3 674	1 817 882	3 520	1 799 206	67	2 470	52.48.4

Statistisches Bundesamt, Fachserie 14, Reihe 8, 1998

Nummer der Klassifikation der Wirtschaftszweige	Wirtschaftszweige	Innergemeinschaftliche Lieferungen			
		insgesamt		darunter an Abnehmer mit USt-IdNr. 2)	
		Fälle	1 000 DM	Fälle	1 000 DM
52.48.5	Eh.m.Uhren,Edelmetallwaren u.Schmuck	403	79 735	401	79 727
52.48.6	Eh.m.Spielwaren	237	88 359	236	88 355
52.48.7	Eh.m.Fahrrädern,-teilen u.Zubeh.,Sport-u.ä.Art. ...	696	166 571	691	166 052
52.48.8	Eh.m.Brennstoffen	62	22 339	61	22 333
52.48.9	Sonst.Facheinzelhandel ang (i.Verkaufsräumen)	1 442	519 103	1 437	518 780
52.5	Eh.m.Antiquitäten u.Gebrauchtw.(i.Verkaufsr.)	604	87 114	599	86 519
52.6	Einzelhandel (nicht i.Verkaufsräumen)	1 502	902 655	1 496	887 554
52.61	Versandhandel	436	569 607	435	569 588
52.63	Sonst.Einzelhandel (nicht i.Verkaufsräumen)	969	316 495	965	301 426
52.7	Rep.v.Gebrauchsgütern	329	52 878	327	52 853
52.71	Rep.v.Schuhen u.Lederwaren	13	594	13	594
52.72	Rep.v.elektrischen Haushaltsgeräten	101	9 821	100	9 799
52.73	Rep.v.Uhren u.Schmuck	23	11 110	22	11 107
H / 55	Gastgewerbe	467	44 367	445	43 567
55.1	Hotels,Gasthöfe,Pensionen u.Hotels garnis	108	6 665	103	6 288
55.11	Hotels,Gasthöfe u.Pensionen	99	5 453	95	5 076
55.11.1	Hotels (oh.Hotels garnis)	54	3 399	51	3 386
55.11.2	Gasthöfe	26	879	26	879
55.11.3	Pensionen	19	1 176	18	811
55.12	Hotels garnis	9	1 212	8	1 212
55.2	Sonst.Berberbergungsgewerbe	27	8 822	24	8 721
55.3	Restaurants,Cafes,Eisdielen u.Imbißhallen	217	15 131	208	14 861
55.30.1	Restaurants m.herkömmlicher Bedienung	102	10 210	96	9 962
55.30.2	Restaurants m.Selbstbedienung	8	90	7	89
55.30.3	Cafes	24	1 785	24	1 785
55.30.4	Eisdielen	38	856	37	857
55.30.5	Imbißhallen	45	2 191	44	2 169
55.4	Sonst.Gaststättengewerbe	93	5 058	90	5 038
55.40.1	Schankwirtschaften	63	3 135	60	3 132
55.40.2	Bars u.Vergnügungslokale	11	1 310	11	1 310
55.40.3	Diskotheken u.Tanzlokale	6	286	6	286
55.40.4	Trinkhallen	13	326	13	310
55.51	Kantinen	10	1 069	9	1 037
55.52	Caterer	12	7 623	11	7 621
I	Verkehr u.Nachrichtenübermittlung	3 223	1 721 910	3 190	1 705 392
60	Landverkehr;Transport i.Rohrfernleitungen	1 803	385 095	1 789	379 076
60.2	Sonst.Landverkehr	1 795	372 068	1 781	366 049
60.21	Personenbef.i.Linienverkehr z.Land	69	15 453	67	12 018
60.22	Betrieb v.Taxis u.Mietwagen m.Fahrer	149	9 878	148	9 880
60.24	Güterbef.i.Straßenverkehr	1 543	333 659	1 532	331 076
61	Schifffahrt	42	22 598	42	22 598
62	Luftfahrt	18	28 440	18	28 440
63	Hilfs-u.Nebentätig.f.d.Verkehr;Verkehrsverm.	1 294	1 261 463	1 275	1 250 964
63.1	Frachtumschlag u.Lagerei	64	94 889	62	86 648
63.2	Sonst.Hilfs-u.Nebentätig.f.d.Verkehr	82	41 530	81	41 490
63.3	Reisebüros u.Reiseveranstalter	112	679 369	106	679 196

1) Ohne Umsatzsteuer.

2) Ohne Lieferungen land- und forstwirtschaftlicher Betriebe nach § 24 UStG.

nach ausgewählten Wirtschaftszweigen

Innergemeinschaftliche Erwerbe 1)						Nummer der Klassifi- kation der Wirt- schafts- zweige
insgesamt		darunter von Lieferanten mit USt-IdNr. zum Steuersatz von				
		15 bzw. 16 v.H.		7 v.H.		
Fälle	1 000 DM	Fälle	1 000 DM	Fälle	1 000 DM	
2 239	171 339	2 163	166 729	26	641	52.48.5
1 330	102 464	1 265	101 199	48	514	52.48.6
4 607	529 224	4 471	516 682	105	977	52.48.7
73	84 103	68	82 889	9	85	52.48.8
3 181	1 005 562	3 016	972 866	157	14 724	52.48.9
1 829	140 009	1 683	122 389	163	14 499	52.5
3 594	1 909 037	2 979	1 683 929	754	216 884	52.6
759	1 228 232	649	1 184 395	155	42 260	52.61
1 994	607 280	1 778	475 311	246	126 607	52.63
1 108	77 845	1 045	76 854	21	88	52.7
291	5 177	52.71
172	40 039	162	39 876	4	22	52.72
148	2 314	52.73
11 560	424 840	8 861	251 754	5 191	169 658	H / 55
2 046	98 036	1 682	84 345	767	13 045	55.1
1 903	95 735	1 561	82 380	731	12 775	55.11
891	75 664	733	69 372	328	6 046	55.11.1
837	16 190	677	9 354	350	6 534	55.11.2
175	3 880	151	3 654	53	195	55.11.3
143	2 301	121	1 965	36	270	55.12
173	13 258	158	12 783	37	451	55.2
7 795	200 225	5 890	122 078	3 740	76 614	55.3
4 923	124 274	3 696	79 885	2 395	43 567	55.30.1
116	4 963	74	1 474	61	3 474	55.30.2
465	10 334	373	6 158	191	4 136	55.30.3
1 654	37 879	1 381	29 222	691	8 064	55.30.4
637	22 775	366	5 340	402	17 373	55.30.5
1 313	25 928	983	19 399	533	5 455	55.4
1 089	19 787	799	14 611	459	4 485	55.40.1
70	1 320	63	1 185	16	115	55.40.2
63	2 686	60	2 196	14	147	55.40.3
91	2 135	61	1 408	44	708	55.40.4
132	26 706	83	5 700	66	20 866	55.51
101	60 687	65	7 447	48	53 226	55.52
3 636	2 985 106	3 355	2 242 805	218	134 088	I
1 733	552 268	1 602	493 460	96	44 625	60
1 712	424 743	60.2
185	18 327	180	17 144	14	634	60.21
146	6 386	121	4 987	24	1 090	60.22
1 307	386 187	1 210	330 204	54	42 696	60.24
453	56 914	443	56 296	14	431	61
42	663 169	37	81 599	3	3 279	62
1 324	1 459 368	1 201	1 359 748	94	84 513	63
95	261 506	82	247 195	14	14 279	63.1
126	88 053	119	84 164	12	3 625	63.2
240	704 275	209	698 909	28	4 708	63.3

Nummer der Klassifikation der Wirtschaftszweige	Wirtschaftszweige	Innergemeinschaftliche Lieferungen			
		insgesamt		darunter an Abnehmer mit USt-IdNr. 2)	
		Fälle	1 000 DM	Fälle	1 000 DM
63.30.1	Reisebüros	73	8 539	68	8 442
63.30.2	Reiseveranstalter u.Fremdenführung	39	670 830	38	670 754
63.4	Spedition,sonst.Verkehrsvermittlung	1 036	445 675	1 026	443 629
63.40.1	Spedition	945	427 920	938	426 445
64	Nachrichtenübermittlung	66	24 314	66	24 314
64.2	Fernmeldedienste	19	12 679	19	12 679
J	Kredit-u.Versicherungsgewerbe	288	256 308	286	256 166
65	Kreditgewerbe	116	230 267	114	230 129
65.1	Zentralbanken u.Kreditinstitute	86	115 357	84	115 218
65.2	Sonst.Finanzierungsinstitutionen	30	114 910	30	114 910
66	Versicherungsgewerbe	5	7 144	5	7 144
67	Kredit-u.Versicherungshilfsgewerbe	167	18 897	167	18 894
67.1	M.d.Kreditgewerbe verb.Tätigkeiten	45	7 440	45	7 437
67.2	M.d.Versicherungsgewerbe verb.Tätigkeiten	122	11 457	122	11 457
K	Grundst.-,Wohnungswesen,Verm.bewegl.Sachen usw	18 118	21 456 039	17 979	21 294 577
70	Grundstücks-u.Wohnungswesen	3 212	2 483 382	3 175	2 377 953
70.1	Erschließg.,Kauf,Verk.v.Grundst.,Gebäuden usw	104	88 042	100	86 900
70.2	Verm.u.Verp.v.eig.Grundst.,Gebäuden u.Wohnungen ...	2 758	1 798 866	2 731	1 696 321
70.20.1	Verm.u.Verp.v.eig.Grundst.u.Nichtwohngebäuden	2 426	1 404 119	2 408	1 386 255
70.20.2	Verm.u.Verp.v.eig.Wohngebäuden u.Wohnungen	332	394 748	323	310 066
70.3	Vermittl.u.Verw.v.Grundst.,Gebäuden u.Wohnungen ...	350	596 474	344	594 732
70.31	Vermittl.v.Grundst.,Gebäuden u.Wohnungen	175	78 547	170	77 628
70.32	Verw.v.Grundst.,Gebäuden u.Wohnungen	175	517 926	174	517 104
71	Verm.bewegl.Sachen oh.Bedienungspersonal	1 317	1 310 026	1 302	1 298 764
71.1	Verm.v.Kraftwagen bis 3,5t Gesamtgewicht	217	187 801	210	177 411
71.3	Verm.v.Maschinen u.Geräten	848	720 669	840	719 817
71.32	Verm.v.Baumaschinen u.-geräten	181	71 089	180	71 046
71.34	Verm.v.sonst.Maschinen u.Geräten	555	603 101	550	602 735
71.4	Verm.v.Gebrauchsgütern ang	115	39 579	115	39 579
71.40.4	Videotheken	35	24 196	35	24 196
72	Datenverarbeitung u.Datenbanken	3 086	1 039 777	3 076	1 037 933
72.1	Hardwareberatung	176	30 813	174	30 774
72.2	Softwarehäuser	1 302	372 181	1 299	370 827
72.20.1	Softwareberatung	312	46 960	312	46 960
72.20.2	Softwareentwicklung	990	325 221	987	323 867
72.3	Datenverarbeitungsdienste	1 277	560 314	1 272	560 206
72.6	Sonst.m.d.Datenverarbeitung verb.Tätigkeiten	256	57 876	256	57 533
73	Forschung u.Entwicklung	419	303 637	417	299 434
74	Erbrg.v.Dienstleistungen überwiegend f.Untern.	10 084	16 319 216	10 009	16 280 493
74.11	Rechtsberatung	152	6 600	135	6 508
74.11.1	Rechtsanwaltskanzleien m.Notariat	14	87	11	85
74.11.2	Rechtsanwaltskanzleien oh.Notariat	107	2 610	93	2 520
74.11.3	Notariat
74.12	Wirtschaftsprüfung u.Steuerberatung	64	4 225	63	4 225
74.12.1	Praxen v.Wirtsch.prüf.,Wirtschaftsprüfungsges.	14	806	14	806
74.12.2	Praxen v.vereid.Buchprüf.,Buchprüfungsges.	5	1 909	5	1 909

1) Ohne Umsatzsteuer.

2) Ohne Lieferungen land- und forstwirtschaftlicher Betriebe nach § 24 UStG.

Innergemeinschaftliche Erwerbe 1)						Nummer der Klassifi- kation der Wirt- schafts- zweige
insgesamt		darunter von Lieferanten mit USt-IdNr. zum Steuersatz von				
		15 bzw. 16 v.H.		7 v.H.		
Fälle	1 000 DM	Fälle	1 000 DM	Fälle	1 000 DM	
173	28 044	145	23 185	24	4 442	63.30.1
67	676 231	64	675 724	4	266	63.30.2
863	405 533	791	329 480	40	61 902	63.4
752	358 459	693	292 074	29	61 853	63.40.1
84	253 387	72	251 701	11	1 239	64
33	241 057	64.2
649	2 363 450	587	400 225	166	11 379	J
264	2 308 556	231	348 188	119	9 228	65
222	2 196 790	194	237 465	115	8 824	65.1
42	111 766	37	110 724	4	403	65.2
31	28 313	29	27 222	15	1 057	66
354	26 581	327	24 815	32	1 094	67
92	8 440	84	7 692	8	534	67.1
262	18 142	243	17 123	24	560	67.2
23 928	16 937 561	22 270	15 438 242	1 263	745 377	K
5 750	2 346 326	5 424	2 209 529	320	117 013	70
359	141 847	343	135 402	12	1 231	70.1
4 625	1 813 365	4 372	1 698 147	267	102 520	70.2
3 885	1 592 284	3 680	1 498 692	207	85 652	70.20.1
740	221 081	692	199 454	60	16 868	70.20.2
766	391 114	709	375 979	41	13 262	70.3
450	117 659	414	114 362	23	2 396	70.31
316	273 455	295	261 617	18	10 866	70.32
1 871	699 750	1 766	663 316	82	31 456	71
225	89 302	220	87 432	5	1 378	71.1
1 148	443 172	1 074	412 533	54	28 091	71.3
226	53 872	218	53 745	4	38	71.32
783	317 168	731	287 719	44	27 981	71.34
271	53 014	255	51 788	18	1 120	71.4
78	11 168	71	10 978	11	191	71.40.4
2 690	1 789 110	2 501	1 773 727	73	5 077	72
192	44 797	72.1
1 014	566 024	936	563 254	31	368	72.2
319	54 353	293	54 153	10	44	72.20.1
695	511 671	643	509 102	21	325	72.20.2
1 112	955 926	1 046	947 290	27	4 550	72.3
267	203 216	247	199 669	10	92	72.6
389	208 777	352	204 905	62	2 637	73
13 228	11 893 597	12 227	10 586 765	726	589 194	74
282	10 118	230	9 005	25	170	74.11
30	1 539	24	1 505	4	8	74.11.1
204	6 265	163	5 498	17	151	74.11.2
4	51	4	51	-	-	74.11.3
268	7 321	248	6 142	33	1 148	74.12
44	2 116	39	1 651	10	464	74.12.1
10	455	74.12.2

Nummer der Klassifikation der Wirtschaftszweige	Wirtschaftszweige	Innergemeinschaftliche Lieferungen			
		insgesamt		darunter an Abnehmer mit USt-IdNr. 2)	
		Fälle	1 000 DM	Fälle	1 000 DM
74.12.3	Praxen v. Steuerberatern, Steuerberatungsges.	31	1 096	31	1 096
74.12.4	Praxen v. Steuerbevollmächtigten	7	115	7	115
74.12.5	Buchführung (oh. Datenverarbeitungsdienste)	7	300	6	299
74.13	Markt- u. Meinungsforschung	128	54 573	126	54 137
74.14	Unternehmens- u. Public-Relations-Beratung	1 193	361 620	1 181	360 323
74.15	Beteiligungsges. (oh. Kapitalanlageges.)	556	10 985 757	553	10 959 870
74.2	Archit.- u. Ingenieurbüros	2 500	905 994	2 486	904 094
74.20.1	Archit. büros f. Hochbau u. f. Innenarchitektur	133	10 857	132	10 430
74.20.4	Ingenieurbüros f. bautechnische Gesamtplanung	388	89 616	383	89 152
74.20.5	Ingenieurbüros f. technische Fachplanung	1 440	695 269	1 433	694 560
74.4	Werbung	1 851	258 545	1 844	257 911
74.40.1	Werbegestaltung	672	92 765	671	92 260
74.40.2	Werbemittelverbreitung u. Werbemittlung	1 179	165 780	1 173	165 652
74.5	Gewerbsm. Vermittlung u. Überlassung v. Arbeitskr. ...	50	9 573	50	9 573
74.6	Detekteien u. Schutzdienste	34	5 759	34	5 759
74.60.2	Personen- u. Objektschutzdienste	27	5 505	27	5 505
74.7	Reinigung v. Gebäuden, Inventar u. Verkehrsmitteln ...	123	20 875	123	20 875
74.70.1	Reinigung v. Gebäuden, Räumen u. Inventar	108	20 169	108	20 169
74.8	Erbrg. v. sonst. Dienstleistg. übw. f. Unternehmen	3 170	3 518 215	3 153	3 509 831
74.81	Fotograf. Gewerbe u. fotograf. Laboratorien	366	155 502	364	154 268
74.82	Abfüll- u. Verpackungsgewerbe	134	316 732	134	316 732
74.83	Schreib- u. Übersetzungsbüros	175	6 465	175	6 465
74.84	Erbrg. v. Dienstleistg. übw. f. Unternehmen ang	2 495	3 039 515	2 480	3 032 365
74.84.5	Auskunfteien	15	965	15	965
74.84.6	Inkassobüros	14	4 753	14	4 753
74.84.7	Sonst. Vermögensberatung u. Vermögensverwaltung	549	1 939 972	546	1 934 603
74.84.8	Erbrg. v. sonst. Dienstleistg. übw. f. Untern. ang	1 253	875 587	1 243	875 268
L / 75	Öff. Verw., Verteidigung, Sozialversicherung	8	5 014	6	3 499
75.1	Öffentliche Verwaltung
M / 80	Erziehung u. Unterricht	191	13 302	179	13 068
80.4	Erwachsenenbildung u. sonst. Unterricht	164	13 004	153	12 777
80.41	Fahrschulen	33	2 090	27	2 033
80.41.1	Kraftfahrschulen	27	1 631	21	1 575
80.42	Erwachsenenbildung u. Unterricht ang	131	10 914	126	10 744
N / 85	Gesundheits-, Veterinär- u. Sozialwesen	305	71 620	303	62 644
85.1	Gesundheitswesen	152	51 597	151	43 445
85.2	Veterinärwesen	51	3 556	51	3 556
85.3	Sozialwesen	102	16 466	101	15 643
0	Erbringung sonst. öff. u. persönl. Dienstleistungen ...	4 261	911 628	4 239	907 358
90	Abwasser-, Abfallbeseitigung u. sonst. Entsorgung	345	141 040	345	141 040
91	Interessenvertr., kirchl. u. sonst. rel. Vereinig.	197	13 686	196	13 684
92	Kultur, Sport u. Unterhaltung	1 463	233 712	1 458	230 276
92.1	Film- u. Videofilmherst., -verleih, -vertrieb usw.	350	82 060	350	82 029
92.11	Film- u. Videofilmherstellung	252	47 109	252	47 107
92.12	Filmverleih u. Videoprogrammanbieter	92	27 680	92	27 651
92.2	Hörfunk- u. Fernsehanstalten, H. v. -programmen	29	925	29	925

1) Ohne Umsatzsteuer.

2) Ohne Lieferungen land- und forstwirtschaftlicher Betriebe nach § 24 UStG.

nach ausgewählten Wirtschaftszweigen

Innergemeinschaftliche Erwerbe 1)						Nummer der Klassifi- kation der Wirt- schafts- zweige
insgesamt		darunter von Lieferanten mit USt-IdNr. zum Steuersatz von				
		15 bzw. 16 v.H.		7 v.H.		
Fälle	1 000 DM	Fälle	1 000 DM	Fälle	1 000 DM	
133	2 583	121	2 420	18	139	74.12.3
65	1 189	74.12.4
16	978	74.12.5
145	173 144	132	63 481	14	109 442	74.13
1 223	279 359	1 103	270 368	92	4 495	74.14
667	7 437 279	627	6 542 868	69	223 834	74.15
2 989	543 570	2 751	528 208	124	2 960	74.2
472	30 475	427	26 412	26	741	74.20.1
508	52 490	458	51 568	21	88	74.20.4
1 329	344 972	1 231	338 046	36	167	74.20.5
2 476	312 453	2 331	261 918	82	43 263	74.4
1 016	95 715	949	90 480	31	1 177	74.40.1
1 460	216 738	1 382	171 438	51	42 086	74.40.2
55	7 278	74.5
63	4 742	74.6
55	4 593	74.60.2
310	18 326	288	16 357	13	1 762	74.7
262	15 749	74.70.1
4 517	2 987 979	4 192	2 769 744	248	201 357	74.8
797	44 242	767	43 765	20	195	74.81
153	89 497	141	84 133	7	4 964	74.82
256	12 974	206	8 564	31	3 005	74.83
3 311	2 841 268	3 078	2 633 282	190	193 193	74.84
25	2 880	22	2 865	3	2	74.84.5
16	10 721	74.84.6
722	2 141 982	670	1 976 551	51	159 531	74.84.7
1 653	591 890	1 536	556 702	84	27 246	74.84.8
58	6 644	52	5 150	24	1 358	L / 75
54	6 425	75.1
394	29 187	343	25 985	69	2 998	M / 80
350	17 969	303	16 191	51	1 585	80.4
99	3 252	90	3 137	8	4	80.41
68	1 821	80.41.1
251	14 717	213	13 054	43	1 581	80.42
1 140	73 505	986	56 453	256	15 388	N / 85
716	55 567	598	42 150	180	12 502	85.1
269	5 669	252	4 577	37	756	85.2
155	12 268	136	9 726	39	2 130	85.3
9 489	1 342 510	8 671	1 238 828	791	80 398	0
355	92 818	332	90 694	15	2 228	90
221	66 276	184	26 582	81	29 942	91
2 924	354 820	2 614	332 044	393	20 879	92
350	95 610	318	94 115	36	1 184	92.1
191	36 570	172	36 146	17	183	92.11
123	33 447	114	32 765	12	613	92.12
46	12 745	43	12 624	11	96	92.2

Nummer der Klassifi- kation der Wirt- schafts- zweige	Wirtschaftszweige	Innergemeinschaftliche Lieferungen			
		insgesamt		darunter an Abnehmer mit USt-IdNr. 2)	
		Fälle	1 000 DM	Fälle	1 000 DM
92.3	Erbrg.v.sonst.kulturellen u.ä.Leistungen	586	52 935	581	49 538
92.4	Korrespondenz-,Nachrichtenbüros,selbst.Journal. ...	143	11 949	143	11 941
92.6	Sport	138	39 988	138	39 988
92.7	Erbrg.v.sonst.Dienstleistg.f.Unterhaltung u.ä.	129	40 342	129	40 342
92.71	Spiel-,Wett-u.Lotteriewesen	63	26 758	63	26 758
92.71.1	Spielhallen u.Betrieb v.Spielautomaten	56	26 509	56	26 509
93	Erbringung v.sonst.Dienstleistungen	2 256	523 190	2 240	522 358
93.01	Wäscherei u.chemische Reinigung	78	29 566	77	29 532
93.01.1	Wäscherei	26	3 752	25	3 735
93.01.3	Chem.Reinigung u.Bekleidg.färberei	38	3 548	38	3 530
93.02	Friseurgewerbe u.Kosmetiksalons	119	17 183	117	17 150
93.02.1	Damen-u.Herren-Friseurgewerbe	46	1 846	45	1 845
93.02.2	Damenfriseurgewerbe
93.02.3	Herrenfriseurgewerbe
93.02.4	Kosmetiksalons	66	15 176	65	15 143
93.03	Bestattungswesen	22	1 789	22	1 781
93.04	Bäder,Saunas,Solarien u.ä.	41	8 629	40	8 581
93.04.2	Solarien u.Massagesalons (oh.med.Massagen)	28	6 584	28	6 584
93.05	Erbringung v.Dienstleistungen ang	1 996	466 023	1 984	465 315
93.05.3	Erbrg.v.sonst.Dienstleistungen ang	1 765	429 833	1 754	429 125

1) Ohne Umsatzsteuer.

2) Ohne Lieferungen land- und forstwirtschaftlicher Betriebe nach § 24 UStG.

nach ausgewählten Wirtschaftszweigen

Innergemeinschaftliche Erwerbe 1)						Nummer der Klassifi- kation der Wirt- schafts- zweige
insgesamt		darunter von Lieferanten mit USt-IdNr. zum Steuersatz von				
		15 bzw. 16 v.H.		7 v.H.		
Fälle	1 000 DM	Fälle	1 000 DM	Fälle	1 000 DM	
982	73 118	893	70 038	104	2 472	92.3
130	23 063	104	22 278	30	619	92.4
750	74 599	697	67 835	70	6 564	92.6
462	60 721	407	58 767	55	1 681	92.7
261	32 258	233	31 930	24	198	92.71
174	24 090	154	23 815	18	151	92.71.1
5 989	828 596	5 541	789 508	302	27 350	93
422	47 169	404	45 896	4	97	93.01
194	30 305	93.01.1
178	15 821	93.01.3
1 633	20 022	1 528	19 403	47	102	93.02
939	10 331	879	9 998	24	76	93.02.1
108	1 036	93.02.2
18	121	18	121	-	-	93.02.3
568	8 534	93.02.4
259	6 700	242	6 380	16	260	93.03
211	8 895	191	8 551	23	308	93.04
152	3 186	134	3 109	14	69	93.04.2
3 464	745 811	3 176	709 278	212	26 583	93.05
2 950	711 298	2 699	676 788	186	25 995	93.05.3

8 Steuerpflichtige, Lieferungen und Leistungen und Umsatzsteuer 1998 in den kreisfreien Städten und Landkreisen ¹⁾

Schlüsselnummer	Gebiet	Steuerpflichtige ¹⁾	Lieferungen und Leistungen ²⁾	Umsatzsteuer-Vorauszahlung
		Anzahl	1 000 DM	
8	Baden-Württemberg	404 428	1 138 286 797	27 530 018
	Kreisfreie Städte	77 138	416 027 933	8 346 377
	Landkreise	327 290	722 258 864	19 183 642
08 1	RB Stuttgart	149 325	526 435 022	10 232 659
	Kreisfreie Städte			
08 1 11	Stuttgart	25 102	208 344 233	1 309 382
08 1 21	Heilbronn	4 786	20 430 614	926 800
	Zusammen ...	29 888	228 774 848	2 236 182
	Landkreise			
08 1 15	Böblingen	13 662	45 432 961	871 318
08 1 16	Esslingen	20 702	45 384 517	1 106 923
08 1 17	Göppingen	9 812	19 135 371	637 253
08 1 18	Ludwigsburg	19 588	66 002 455	1 294 693
08 1 19	Rems-Murr-Kreis	17 241	28 366 661	932 191
08 1 25	Heilbronn	11 912	60 557 906	949 794
08 1 26	Hohenlohekreis	3 567	10 593 564	331 734
08 1 27	Schwäbisch Hall	6 224	11 359 916	296 325
08 1 28	Main-Tauber-Kreis	4 464	7 748 204	247 444
08 1 35	Heidenheim	4 285	14 837 058	193 824
08 1 36	Ostalbkreis	10 760	18 684 138	681 807
	Zusammen ...	122 217	328 102 751	7 543 306
08 2	RB Karlsruhe	101 672	266 499 913	8 455 822
	Kreisfreie Städte			
08 2 11	Baden-Baden	2 597	5 787 785	222 293
08 2 12	Karlsruhe	11 194	54 425 620	2 636 587
08 2 21	Heidelberg	5 493	18 215 780	495 599
08 2 22	Mannheim	10 624	56 070 743	1 040 488
08 2 31	Pforzheim	5 197	16 574 803	569 217
	Zusammen ...	35 105	151 074 732	4 964 184
	Landkreise			
08 2 15	Karlsruhe	15 824	29 672 058	930 426
08 2 16	Rastatt	7 714	14 175 756	506 561
08 2 25	Neckar-Odenwald-Kreis	4 716	6 523 410	239 415
08 2 26	Rhein-Neckar-Kreis	19 584	36 471 440	938 124
08 2 35	Calw	5 765	7 741 460	286 718
08 2 36	Enzkreis	8 367	12 383 119	345 592
08 2 37	Freudenstadt	4 597	8 457 939	244 801
	Zusammen ...	66 567	115 425 182	3 491 638
08 3	RB Freiburg	84 733	175 420 064	5 090 424
	Kreisfreie Stadt			
08 3 11	Freiburg	7 796	16 328 504	552 526
	Landkreise			
08 3 15	Breisgau-Hochschwarzwald	10 381	11 743 011	474 638
08 3 16	Emmendingen	5 920	7 968 666	295 722
08 3 17	Ortenaukreis	16 020	41 562 656	1 450 923
08 3 25	Rottweil	5 294	8 977 364	275 605
08 3 26	Schwarzwald-Baar-Kreis	8 327	12 831 434	489 960
08 3 27	Tuttlingen	5 319	10 255 851	198 322
08 3 35	Konstanz	11 943	36 234 125	597 928
08 3 36	Lörrach	7 622	14 749 798	365 275
08 3 37	Waldshut	6 111	14 768 657	389 525
	Zusammen ...	76 937	159 091 560	4 537 899

¹⁾ Angaben nach Wirtschaftszweigen können von den Statistischen Landesämtern bezogen werden.

¹⁾ Steuerpflichtige mit Lieferungen und Leistungen über 32 500 DM.
²⁾ Umsatz der Unternehmen. - Ohne Umsatzsteuer.

8 Steuerpflichtige, Lieferungen und Leistungen und Umsatzsteuer 1998 in den kreisfreien Städten und Landkreisen ¹⁾

Schlüsselnummer	Gebiet	Steuerpflichtige ¹⁾	Lieferungen und Leistungen ²⁾	Umsatzsteuer-Vorauszahlung
		Anzahl	1 000 DM	
08 4	RB Tübingen	65 918	139 489 221	4 204 284
	Kreisfreie Stadt			
08 4 21	Ulm	4 349	19 849 850	593 485
	Landkreise			
08 4 15	Reutlingen	11 283	20 605 030	655 212
08 4 16	Tübingen	6 742	9 608 085	373 457
08 4 17	Zollernalbkreis	7 907	13 991 236	471 854
08 4 25	Alb-Donau-Kreis	6 134	14 315 994	471 857
08 4 26	Biberach	6 194	14 166 910	254 026
08 4 35	Bodenseekreis	8 046	18 498 720	574 435
08 4 36	Ravensburg	10 310	19 270 484	477 825
08 4 37	Sigmaringen	4 953	9 182 913	332 133
	Zusammen	61 569	119 639 371	3 610 799
9	Bayern	494 266	1 159 570 702	34 224 810
	Kreisfreie Städte	158 648	594 124 348	15 050 827
	Landkreise	335 618	565 446 354	19 173 983
09 1	RB Oberbayern	204 996	613 436 420	16 966 755
	Kreisfreie Städte			
09 1 61	Ingolstadt	3 888	12 575 846	324 618
09 1 62	München	72 317	361 049 428	7 762 653
09 1 63	Rosenheim	3 073	5 411 584	189 389
	Zusammen	79 278	379 036 858	8 276 660
	Landkreise			
09 1 71	Altötting	3 651	3 655 888	78 304
09 1 72	Berchtesgadener Land	4 891	5 618 766	257 952
09 1 73	Bad Tölz-Wolfratshausen	6 225	6 549 279	262 160
09 1 74	Dachau	5 435	6 771 270	222 683
09 1 75	Ebersberg	5 630	5 613 453	268 233
09 1 76	Eichstätt	3 450	6 215 530	197 203
09 1 77	Erding	4 428	4 799 608	172 708
09 1 78	Freising	6 317	20 614 023	277 693
09 1 79	Fürstenfeldbruck	8 838	11 422 504	518 073
09 1 80	Garmisch-Partenkirchen	5 235	3 476 064	163 728
09 1 81	Landsberg a. Lech	4 714	4 793 849	186 343
09 1 82	Miesbach	5 637	5 412 314	229 223
09 1 83	Mühldorf a. Inn	4 090	5 790 168	173 338
09 1 84	München	17 829	85 082 662	3 307 444
09 1 85	Neuburg-Schrobenhausen	2 945	4 706 439	111 980
09 1 86	Pfaffenhofen a. d. Ilm	4 249	9 665 944	842 062
09 1 87	Rosenheim	11 341	16 383 412	375 200
09 1 88	Starnberg	7 977	10 630 981	476 777
09 1 89	Traunstein	7 565	10 403 932	311 530
09 1 90	Weilheim-Schongau	5 271	6 793 475	257 460
	Zusammen	125 718	234 399 562	8 690 096
09 2	RB Niederbayern	42 114	59 796 449	2 118 467
	Kreisfreie Städte			
09 2 61	Landshut	2 371	4 212 097	59 007
09 2 62	Passau	2 184	4 505 465	176 543
09 2 63	Straubing	1 914	3 566 666	117 888
	Zusammen	6 469	12 284 229	353 438

¹⁾ Angaben nach Wirtschaftszweigen können von den Statistischen Landesämtern bezogen werden.

¹⁾ Steuerpflichtige mit Lieferungen und Leistungen über 32 500 DM.

²⁾ Umsatz der Unternehmen. - Ohne Umsatzsteuer.

8 Steuerpflichtige, Lieferungen und Leistungen und Umsatzsteuer 1998 in den kreisfreien Städten und Landkreisen ¹⁾

Schlüssel- nummer	Gebiet	Steuerpflichtige ¹⁾	Lieferungen und Leistungen ²⁾	Umsatzsteuer- Vorauszahlung
		Anzahl	1 000 DM	
	Landkreise			
09 2 71	Deggendorf	3 947	6 618 406	226 738
09 2 72	Freyung-Grafenau	2 906	3 697 472	117 688
09 2 73	Kelheim	3 797	5 018 175	193 776
09 2 74	Landshut	4 978	8 541 429	356 868
09 2 75	Passau	6 699	8 380 650	264 230
09 2 76	Regen	3 211	2 810 352	113 007
09 2 77	Rottal-Inn	4 494	6 400 955	263 913
09 2 78	Straubing-Bogen	2 864	2 583 177	101 940
09 2 79	Dingolfing-Landau	2 749	3 461 604	126 868
	Zusammen ...	35 645	47 512 220	1 765 029
09 3	RB Oberpfalz	33 945	64 343 650	2 009 798
	Kreisfreie Städte			
09 3 61	Amberg	1 493	3 278 304	101 227
09 3 62	Regensburg	4 958	12 335 748	418 667
09 3 63	Weiden i. d. Opf.	1 710	5 111 059	206 077
	Zusammen ...	8 161	20 725 111	725 971
	Landkreise			
09 3 71	Amberg-Sulzbach	2 955	4 799 600	162 587
09 3 72	Cham	4 168	6 534 468	216 772
09 3 73	Neumarkt i. d. Opf.	4 307	9 455 703	334 325
09 3 74	Neustadt an der Waldnaab	2 732	3 889 253	95 889
09 3 75	Regensburg	5 071	6 590 520	160 033
09 3 76	Schwandorf	4 108	8 945 005	208 568
09 3 77	Tirschenreuth	2 443	3 403 991	105 654
	Zusammen ...	25 784	43 618 540	1 283 827
09 4	RB Oberfranken	36 127	74 406 644	2 480 244
	Kreisfreie Städte			
09 4 61	Bamberg	2 763	6 487 046	233 295
09 4 62	Bayreuth	2 573	7 288 113	275 100
09 4 63	Coburg	1 667	4 287 553	131 657
09 4 64	Hof	1 730	5 005 921	141 145
	Zusammen ...	8 733	23 068 633	781 197
	Landkreise			
09 4 71	Bamberg	3 987	5 822 349	190 713
09 4 72	Bayreuth	3 359	4 164 672	156 159
09 4 73	Coburg	2 746	6 209 434	238 881
09 4 74	Forchheim	3 492	3 348 567	139 820
09 4 75	Hof	3 592	8 310 726	251 587
09 4 76	Kronach	2 542	5 141 744	168 116
09 4 77	Kulmbach	2 627	5 578 653	183 599
09 4 78	Lichtenfels	2 211	5 769 954	237 792
09 4 79	Wunsiedel im Fichtelgebirge	2 838	6 991 911	132 381
	Zusammen ...	27 394	51 338 011	1 699 047
09 5	RB Mittelfranken	62 131	135 409 394	4 046 842
	Kreisfreie Städte			
09 5 61	Ansbach	1 377	2 491 139	79 625
09 5 62	Erlangen	3 558	8 499 170	258 974
09 5 63	Fürth	4 181	21 888 928	664 563
09 5 64	Nürnberg	19 390	51 958 277	1 517 721
09 5 65	Schwabach	1 645	2 862 220	88 457
	Zusammen ...	30 151	87 699 733	2 609 340

¹⁾ Angaben nach Wirtschaftszweigen können von den Statistischen Landesämtern bezogen werden.

¹⁾ Steuerpflichtige mit Lieferungen und Leistungen über 32 500 DM.

²⁾ Umsatz der Unternehmen. - Ohne Umsatzsteuer.

Statistisches Bundesamt, Fachserie 14, Reihe 8, 1998

8 Steuerpflichtige, Lieferungen und Leistungen und Umsatzsteuer 1998 in den kreisfreien Städten und Landkreisen ¹⁾

Schlüssel- nummer	Gebiet	Steuerpflichtige ¹⁾	Lieferungen und Leistungen ²⁾	Umsatzsteuer- Vorauszahlung
		Anzahl	1 000 DM	
	Landkreise			
09 5 71	Ansbach	5 844	8 199 945	323 823
09 5 72	Erlangen-Höchstadt	4 138	11 951 617	123 365
09 5 73	Fürth	4 100	4 758 741	161 891
09 5 74	Nürnberger Land	6 638	8 660 312	276 031
09 5 75	Neustadt a. d. Aisch - Bad Windsheim	3 356	4 136 745	160 706
09 5 76	Roth	4 730	5 564 074	213 558
09 5 77	Weißenburg-Gunzenhausen	3 174	4 438 227	178 128
	Zusammen ...	31 980	47 709 661	1 437 501
09 6	RB Unterfranken	47 288	91 567 116	2 784 891
	Kreisfreie Städte			
09 6 61	Aschaffenburg	3 433	9 896 326	300 833
09 6 62	Schweinfurt	1 927	9 201 569	252 946
09 6 63	Würzburg	4 909	13 519 686	365 752
	Zusammen ...	10 269	32 617 581	919 531
	Landkreise			
09 6 71	Aschaffenburg	7 392	12 866 074	295 449
09 6 72	Bad Kissingen	3 492	4 085 273	181 020
09 6 73	Rhön-Grabfeld	2 599	4 875 401	164 075
09 6 74	Haßberge	2 594	4 184 764	143 739
09 6 75	Kitzingen	3 301	6 447 511	183 896
09 6 76	Miltenberg	5 174	7 752 991	276 221
09 6 77	Main-Spessart	4 725	6 068 216	252 781
09 6 78	Schweinfurt	2 984	3 214 683	121 495
09 6 79	Würzburg	4 758	9 454 621	246 683
	Zusammen ...	37 019	58 949 535	1 865 360
09 7	RB Schwaben	67 665	120 611 029	3 817 813
	Kreisfreie Städte			
09 7 61	Augsburg	9 205	24 916 267	911 297
09 7 62	Kaufbeuren	1 830	2 372 231	96 550
09 7 63	Kempten (Allgäu)	2 627	7 438 049	230 332
09 7 64	Memmingen	1 925	3 965 655	146 511
	Zusammen ...	15 587	38 692 203	1 384 690
	Landkreise			
09 7 71	Aichach-Friedberg	5 004	7 531 471	261 329
09 7 72	Augsburg	8 491	11 728 689	363 835
09 7 73	Dillingen an der Donau	3 107	5 611 108	136 410
09 7 74	Günzburg	4 399	7 863 893	284 564
09 7 75	Neu-Ulm	5 349	10 123 482	286 464
09 7 76	Lindau (Bodensee)	3 336	5 675 262	123 884
09 7 77	Ostallgäu	5 440	8 403 081	221 652
09 7 78	Unterallgäu	5 179	8 481 180	241 469
09 7 79	Donau-Ries	4 168	8 548 232	224 484
09 7 80	Oberallgäu	7 605	7 952 428	289 030
	Zusammen ...	52 078	81 918 826	2 433 123
11	Berlin	109 485	196 699 225	6 945 900

¹⁾ Angaben nach Wirtschaftszweigen können von den Statistischen Landesämtern bezogen werden.

¹⁾ Steuerpflichtige mit Lieferungen und Leistungen über 32 500 DM.

²⁾ Umsatz der Unternehmen. - Ohne Umsatzsteuer.

8 Steuerpflichtige, Lieferungen und Leistungen und Umsatzsteuer 1998 in den kreisfreien Städten und Landkreisen ¹⁾

Schlüssel- nummer	Gebiet	Steuerpflichtige ¹⁾	Lieferungen und Leistungen ²⁾	Umsatzsteuer- Vorauszahlung
		Anzahl	1 000 DM	
12	Brandenburg	74 883	96 716 679	3 760 291
	Kreisfreie Städte			
12 0 51	Brandenburg an der Havel	1 969	2 228 234	104 245
12 0 52	Cottbus	3 123	4 167 448	118 475
12 0 53	Frankfurt / Oder	1 914	2 878 586	106 891
12 0 54	Potsdam	3 803	5 913 109	190 616
	Zusammen ...	10 809	15 187 377	520 227
	Landkreise			
12 0 60	Barnim	5 111	4 733 995	175 691
12 0 61	Dahme-Spreewald	5 077	7 711 812	266 576
12 0 62	Elbe-Elster	3 905	3 890 240	155 521
12 0 63	Havelland	4 163	3 801 200	153 447
12 0 64	Märkisch-Oderland	5 708	7 216 904	237 187
12 0 65	Oberhavel	5 698	7 089 246	327 206
12 0 66	Oberspreewald-Lausitz	3 394	5 367 807	268 081
12 0 67	Oder-Spree	5 537	7 699 416	165 763
12 0 68	Ostprignitz-Ruppin	3 486	3 810 492	101 598
12 0 69	Potsdam-Mittelmark	6 860	7 123 888	359 360
12 0 70	Prignitz	2 732	2 833 929	71 995
12 0 71	Spree-Neiße	4 116	4 498 376	164 351
12 0 72	Teltow-Fläming	4 695	5 452 260	188 289
12 0 73	Uckermark	3 592	10 299 737	604 999
	Zusammen ...	64 074	81 529 302	3 240 064
4	Bremen	21 496	85 286 506	1 706 749
	Kreisfreie Städte			
04 0 11	Bremen	18 181	77 363 396	1 500 088
04 0 12	Bremerhaven	3 315	7 923 110	206 661
2	Hamburg	76 612	409 128 529	12 602 225
6	Hessen	225 997	686 696 957	16 905 346
	Kreisfreie Städte	56 046	295 556 737	4 997 886
	Landkreise	169 951	391 140 220	11 907 459
06 4	RB Darmstadt	153 390	551 146 306	12 531 303
	Kreisfreie Städte			
06 4 11	Darmstadt	5 616	15 881 857	493 084
06 4 12	Frankfurt am Main	28 634	187 579 203	2 551 865
06 4 13	Offenbach am Main	4 477	11 491 064	502 587
06 4 14	Wiesbaden	11 040	62 292 891	1 100 821
	Zusammen ...	49 767	277 245 016	4 648 358
	Landkreise			
06 4 31	Bergstraße	10 854	15 444 704	537 050
06 4 32	Darmstadt-Dieburg	10 604	15 992 334	543 632
06 4 33	Groß-Gerau	7 861	57 761 986	902 816
06 4 34	Hochtaunuskreis	11 258	35 410 989	980 840
06 4 35	Main-Kinzig-Kreis	15 583	26 175 353	710 203
06 4 36	Main-Taunus-Kreis	9 291	48 581 018	1 454 202
06 4 37	Odenwaldkreis	3 943	4 786 253	168 975
06 4 38	Offenbach	15 425	41 516 917	1 658 656
06 4 39	Rheingau-Taunus-Kreis	7 438	13 405 315	314 541
06 4 40	Wetteraukreis	11 366	14 820 422	612 030
	Zusammen ...	103 623	273 901 290	7 882 945

¹⁾ Angaben nach Wirtschaftszweigen können von den Statistischen Landesämtern bezogen werden.

¹⁾ Steuerpflichtige mit Lieferungen und Leistungen über 32 500 DM.

²⁾ Umsatz der Unternehmen. - Ohne Umsatzsteuer.

8 Steuerpflichtige, Lieferungen und Leistungen und Umsatzsteuer 1998 in den kreisfreien Städten und Landkreisen ¹⁾

Schlüssel- nummer	Gebiet	Steuerpflichtige ¹⁾	Lieferungen und Leistungen ²⁾	Umsatzsteuer- Vorauszahlung
		Anzahl	1 000 DM	
06 5	RB Gießen	34 992	60 562 267	2 024 916
	Landkreise			
06 5 31	Gießen	8 698	15 853 899	520 948
06 5 32	Lahn-Dill-Kreis	9 370	19 053 557	587 495
06 5 33	Limburg-Weilburg	6 309	8 679 959	356 718
06 5 34	Marburg-Biedenkopf	6 803	11 975 867	380 256
06 5 35	Vogelsbergkreis	3 812	4 998 986	179 499
	Zusammen ...	34 992	60 562 267	2 024 916
	RB Kassel	37 615	74 988 383	2 349 127
	Kreisfreie Stadt			
06 6 11	Kassel	6 279	18 311 721	349 528
	Landkreise			
06 6 31	Fulda	6 405	16 979 175	645 464
06 6 32	Hersfeld-Rotenburg	3 734	7 785 283	272 123
06 6 33	Kassel	6 890	7 328 346	304 312
06 6 34	Schwalm-Eder-Kreis	5 358	10 643 942	291 234
06 6 35	Waldeck-Frankenberg	5 497	8 681 178	336 832
06 6 36	Werra-Meißner-Kreis	3 452	5 258 738	149 633
	Zusammen ...	31 336	56 676 662	1 999 598
13	Mecklenburg-Vorpommern	48 420	62 422 669	1 594 974
	Kreisfreie Städte			
13 0 01	Greifswald	1 191	1 483 248	- 7 536
13 0 02	Neubrandenburg	1 923	3 680 655	142 981
13 0 03	Rostock	5 281	8 759 479	199 328
13 0 04	Schwerin	2 992	4 597 354	149 624
13 0 05	Stralsund	1 493	2 540 100	28 232
13 0 06	Wismar	1 134	2 302 880	- 13 059
	Zusammen ...	14 014	23 363 716	499 570
	Landkreise			
13 0 51	Bad Doberan	3 626	4 490 706	160 863
13 0 52	Demmin	2 265	4 496 882	71 376
13 0 53	Güstrow	2 994	3 642 475	98 563
13 0 54	Ludwigslust	3 731	4 423 189	134 485
13 0 55	Mecklenburg-Strelitz	2 265	2 277 443	72 587
13 0 56	Müritz	2 149	2 275 609	56 833
13 0 57	Nordvorpommern	3 204	3 194 456	109 440
13 0 58	Nordwestmecklenburg	3 014	3 963 458	109 180
13 0 59	Ostvorpommern	3 194	2 939 295	52 944
13 0 60	Parchim	3 193	3 045 926	105 884
13 0 61	Rügen	2 756	2 293 817	52 939
13 0 62	Uecker-Randow	2 015	2 015 697	70 310
	Zusammen ...	34 406	39 058 953	1 095 404
3	Niedersachsen	242 189	627 621 944	12 229 797
	Kreisfreie Städte	46 507	266 160 410	2 253 615
	Landkreise	195 682	361 461 535	9 976 182

¹⁾ Angaben nach Wirtschaftszweigen können von den Statistischen Landesämtern bezogen werden.

¹⁾ Steuerpflichtige mit Lieferungen und Leistungen über 32 500 DM.

²⁾ Umsatz der Unternehmen. - Ohne Umsatzsteuer.

8 Steuerpflichtige, Lieferungen und Leistungen und Umsatzsteuer 1998 in den kreisfreien Städten und Landkreisen ¹⁾

Schlüssel- nummer	Gebiet	Steuerpflichtige ¹⁾	Lieferungen und Leistungen ²⁾	Umsatzsteuer- Vorauszahlung
		Anzahl	1 000 DM	
03 1	RB Braunschweig	42 554	187 375 711	- 66 328
	Kreisfreie Städte			
03 1 01	Braunschweig	7 560	17 543 078	614 115
03 1 02	Salzgitter	2 190	9 393 618	209 371
03 1 03	Wolfsburg	2 105	108 640 605	-2 703 522
	Zusammen	11 855	135 577 302	-1 880 036
	Landkreise			
03 1 51	Gifhorn	3 679	4 421 278	164 762
03 1 52	Göttingen	7 238	11 926 899	431 148
03 1 53	Goslar	4 981	9 082 972	274 762
03 1 54	Helmstedt	1 932	2 871 845	88 760
03 1 55	Northeim	4 178	7 884 941	328 151
03 1 56	Osterode am Harz	2 602	6 773 249	170 898
03 1 57	Peine	3 203	5 651 780	206 017
03 1 58	Wolfenbüttel	2 886	3 185 444	149 210
	Zusammen	30 699	51 798 409	1 813 708
03 2	RB Hannover	69 786	174 500 884	5 646 390
	Kreisfreie Stadt			
03 2 01	Hannover	18 156	80 880 177	2 701 195
	Landkreise			
03 2 51	Diepholz	7 511	13 500 412	401 416
03 2 52	Hameln-Pyrmont	4 992	7 846 697	316 431
03 2 53	Hannover	19 890	36 857 144	1 103 436
03 2 54	Hildesheim	8 193	16 118 101	481 145
03 2 55	Holz Minden	2 440	3 798 782	143 071
03 2 56	Nienburg (Weser)	3 612	6 564 269	193 203
03 2 57	Schaumburg	4 992	8 935 302	306 494
	Zusammen	51 630	93 620 707	2 945 194
03 3	RB Lüneburg	54 011	92 612 150	1 961 613
	Landkreise			
03 3 51	Celle	5 486	7 682 180	270 328
03 3 52	Cuxhaven	5 712	7 369 573	184 853
03 3 53	Harburg	9 310	11 304 035	359 355
03 3 54	Lüchow-Dannenberg	1 620	2 240 986	59 841
03 3 55	Lüneburg	5 019	7 157 388	224 450
03 3 56	Osterholz	3 411	3 735 922	135 272
03 3 57	Rotenburg (Wümme)	5 486	11 854 209	195 943
03 3 58	Soltau-Fallingb.	4 383	10 132 545	235 512
03 3 59	Stade	6 271	14 427 786	19 449
03 3 60	Uelzen	2 842	5 960 312	123 510
03 3 61	Verden	4 471	10 747 215	153 100
	Zusammen	54 011	92 612 150	1 961 613
03 4	RB Weser-Ems	75 838	173 133 200	4 688 122
	Kreisfreie Städte			
03 4 01	Delmenhorst	2 278	3 478 363	127 852
03 4 02	Emden	1 380	3 075 178	84 706
03 4 03	Oldenburg (Oldenburg)	5 333	15 831 770	426 466
03 4 04	Osnabrück	5 369	23 494 963	716 118
03 4 05	Wilhelmshaven	2 136	3 822 657	77 314
	Zusammen	16 496	49 702 931	1 432 456

¹⁾ Angaben nach Wirtschaftszweigen können von den Statistischen Landesämtern bezogen werden.

¹⁾ Steuerpflichtige mit Lieferungen und Leistungen über 32 500 DM.

²⁾ Umsatz der Unternehmen. - Ohne Umsatzsteuer.

Statistisches Bundesamt, Fachserie 14, Reihe 8, 1998

8 Steuerpflichtige, Lieferungen und Leistungen und Umsatzsteuer 1998 in den kreisfreien Städten und Landkreisen ¹⁾

Schlüssel- nummer	Gebiet	Steuerpflichtige ¹⁾	Lieferungen und Leistungen ²⁾	Umsatzsteuer- Vorauszahlung
		Anzahl	1 000 DM	
	Landkreise			
03 4 51	Ammerland	4 006	7 822 405	225 001
03 4 52	Aurich	5 851	7 572 939	271 929
03 4 53	Cloppenburg	5 088	13 943 720	249 099
03 4 54	Emsland	8 522	22 522 128	691 497
03 4 55	Friesland	3 196	3 696 669	155 199
03 4 56	Grafschaft Bentheim	4 201	11 553 137	116 776
03 4 57	Leer	4 540	7 849 882	253 677
03 4 58	Oldenburg (Oldenburg)	4 158	6 167 084	150 732
03 4 59	Osnabrück	10 228	24 619 618	721 816
03 4 60	Vechta	4 843	12 899 791	247 795
03 4 61	Wesermarsch	2 466	2 929 328	91 248
03 4 62	Wittmund	2 243	1 853 569	80 896
	Zusammen ...	59 342	123 430 269	3 255 666
5	Nordrhein-Westfalen	614 645	2 057 609 868	65 874 933
	Kreisfreie Städte	259 841	1 276 194 849	39 705 864
	Landkreise	354 804	781 415 019	26 169 069
05 1	RB Düsseldorf	193 065	876 269 094	25 832 930
	Kreisfreie Städte			
05 1 11	Düsseldorf	30 527	277 022 599	6 512 970
05 1 12	Duisburg	12 924	76 248 344	1 847 108
05 1 13	Essen	20 111	171 763 501	6 967 353
05 1 14	Krefeld	8 514	16 860 209	501 282
05 1 16	Mönchengladbach	9 749	30 304 816	661 010
05 1 17	Mülheim an der Ruhr	6 115	58 330 499	880 307
05 1 19	Oberhausen	5 984	14 592 694	528 751
05 1 20	Remscheid	4 442	12 254 168	259 617
05 1 22	Solingen	6 926	11 618 990	415 797
05 1 24	Wuppertal	13 242	31 703 450	1 088 880
	Zusammen ...	118 534	700 699 269	19 663 073
	Landkreise			
05 1 54	Kleve	12 300	27 680 472	961 286
05 1 58	Mettmann	20 199	54 068 227	2 041 943
05 1 62	Neuss	16 612	44 478 550	1 420 753
05 1 66	Viersen	11 626	25 394 565	970 327
05 1 70	Wesel	13 794	23 948 011	775 548
	Zusammen ...	74 531	175 569 825	6 169 856
05 3	RB Köln	158 179	506 437 545	18 473 349
	Kreisfreie Städte			
05 3 13	Aachen	10 048	21 202 649	773 549
05 3 14	Bonn	11 383	124 339 560	6 853 565
05 3 15	Köln	42 428	173 073 304	5 188 488
05 3 16	Leverkusen	4 517	33 485 080	- 239 400
	Zusammen ...	68 376	352 100 593	12 576 202

¹⁾ Angaben nach Wirtschaftszweigen können von den Statistischen Landesämtern bezogen werden.

¹⁾ Steuerpflichtige mit Lieferungen und Leistungen über 32 500 DM.

²⁾ Umsatz der Unternehmen. - Ohne Umsatzsteuer.

8 Steuerpflichtige, Lieferungen und Leistungen und Umsatzsteuer 1998 in den kreisfreien Städten und Landkreisen ¹⁾

Schlüssel- nummer	Gebiet	Steuerpflichtige ¹⁾	Lieferungen und Leistungen ²⁾	Umsatzsteuer- Vorauszahlung
		Anzahl	1 000 DM	
	Landkreise			
05 3 54	Aachen	9 653	14 664 307	417 052
05 3 58	Düren	8 069	12 020 339	331 622
05 3 62	Erftkreis	15 708	37 292 509	2 057 914
05 3 66	Euskirchen	6 376	8 154 366	305 176
05 3 70	Heinsberg	8 137	9 937 488	380 348
05 3 74	Oberbergischer Kreis	9 735	19 776 550	682 406
05 3 78	Rheinisch-Bergischer Kreis	12 075	20 524 595	682 802
05 3 82	Rhein-Sieg-Kreis	20 050	31 966 799	1 039 826
	Zusammen ...	89 803	154 336 953	5 897 147
05 5	RB Münster	78 061	185 367 098	5 709 450
	Kreisfreie Städte			
05 5 12	Bottrop	3 266	4 293 047	148 088
05 5 13	Gelsenkirchen	6 824	16 164 732	730 842
05 5 15	Münster	9 267	33 482 541	914 116
	Zusammen ...	19 357	53 940 319	1 793 045
	Landkreise			
05 5 54	Borken	12 650	25 475 404	926 981
05 5 58	Coesfeld	7 086	11 480 005	375 819
05 5 62	Recklinghausen	17 491	43 951 573	1 071 101
05 5 66	Steinfurt	13 004	28 402 151	991 450
05 5 70	Warendorf	8 473	22 117 646	551 054
	Zusammen ...	58 704	131 426 779	3 916 405
05 7	RB Detmold	70 828	196 754 424	5 699 852
	Kreisfreie Stadt			
05 7 11	Bielefeld	11 252	40 820 297	1 085 882
	Landkreise			
05 7 54	Gütersloh	13 033	46 342 571	1 087 365
05 7 58	Herford	9 616	24 342 766	864 952
05 7 62	Höxter	4 661	7 862 070	249 202
05 7 66	Lippe	12 522	23 500 576	814 408
05 7 70	Minden-Lübbecke	10 757	33 581 795	973 495
05 7 74	Paderborn	8 987	20 304 349	624 549
	Zusammen ...	59 576	155 934 127	4 613 970
05 9	RB Arnberg	114 512	292 781 706	10 159 353
	Kreisfreie Städte			
05 9 11	Bochum	10 528	48 029 384	1 822 803
05 9 13	Dortmund	16 773	42 730 767	1 468 428
05 9 14	Hagen	6 450	22 605 368	725 196
05 9 15	Hamm	4 634	8 607 072	299 328
05 9 16	Herne	3 937	6 661 779	271 906
	Zusammen ...	42 322	128 634 371	4 587 662
	Landkreise			
05 9 54	Ennepe-Ruhr-Kreis	11 866	20 998 142	682 689
05 9 58	Hochsauerlandkreis	10 128	20 601 331	797 850
05 9 62	Märkischer Kreis	15 253	35 873 493	1 273 309
05 9 66	Olpe	4 644	12 068 779	378 929
05 9 70	Siegen-Wittgenstein	9 511	24 776 880	843 376
05 9 74	Soest	9 618	25 220 718	799 251
05 9 78	Unna	11 170	24 607 993	796 287
	Zusammen ...	72 190	164 147 335	5 571 691

¹⁾ Angaben nach Wirtschaftszweigen können von den Statistischen Landesämtern bezogen werden.

¹⁾ Steuerpflichtige mit Lieferungen und Leistungen über 32 500 DM.

²⁾ Umsatz der Unternehmen. - Ohne Umsatzsteuer.

8 Steuerpflichtige, Lieferungen und Leistungen und Umsatzsteuer 1998 in den kreisfreien Städten und Landkreisen ¹⁾

Schlüssel- nummer	Gebiet	Steuerpflichtige ¹⁾	Lieferungen und Leistungen ²⁾	Umsatzsteuer- Vorauszahlung
		Anzahl	1 000 DM	
7	Rheinland-Pfalz	147 915	271 212 664	8 682 272
	Kreisfreie Städte	37 600	122 127 753	3 490 997
	Landkreise	110 315	149 084 911	5 191 275
07 1	RB Koblenz	56 644	89 305 203	3 190 776
	Kreisfreie Stadt			
07 1 11	Koblenz	4 505	11 692 138	560 934
	Landkreise			
07 1 31	Ahrweiler	4 899	4 743 087	217 991
07 1 32	Altenkirchen (Westerwald)	4 638	6 691 311	236 397
07 1 33	Bad Kreuznach	5 830	7 655 934	259 460
07 1 34	Birkenfeld	3 459	4 338 571	152 499
07 1 35	Cochern-Zell	2 937	3 112 369	94 946
07 1 37	Mayen-Koblenz	7 158	13 829 683	517 516
07 1 38	Neuwied	7 120	14 133 717	368 318
07 1 40	Rhein-Hunsrück-Kreis	3 725	5 680 064	185 285
07 1 41	Rhein-Lahn-Kreis	4 398	5 041 130	166 958
07 1 43	Westerwaldkreis	7 975	12 387 198	430 472
	Zusammen ...	52 139	77 613 065	2 629 842
07 2	RB Trier	19 594	35 538 386	1 113 400
	Kreisfreie Stadt			
07 2 11	Trier	4 202	16 514 240	490 106
	Landkreise			
07 2 31	Bernkastel-Wittlich	5 295	6 378 294	189 464
07 2 32	Bitburg-Prüm	3 421	4 782 919	143 753
07 2 33	Daun	2 209	3 252 418	95 168
07 2 35	Trier-Saarburg	4 467	4 610 516	194 909
	Zusammen ...	15 392	19 024 146	623 294
07 3	RB Rheinhessen-Pfalz	71 677	146 369 075	4 378 097
	Kreisfreie Städte			
07 3 11	Frankenthal (Pfalz)	1 415	4 189 377	126 611
07 3 12	Kaiserslautern	3 611	5 819 453	173 327
07 3 13	Landau in der Pfalz	1 948	2 907 269	110 607
07 3 14	Ludwigshafen am Rhein	4 454	47 076 226	710 878
07 3 15	Mainz	7 073	18 152 503	746 255
07 3 16	Neustadt an der Weinstraße	2 398	2 269 079	105 513
07 3 17	Pirmasens	1 920	4 532 952	118 642
07 3 18	Speyer	1 972	2 955 192	136 498
07 3 19	Worms	2 981	4 394 901	164 494
07 3 20	Zweibrücken	1 121	1 624 423	47 132
	Zusammen ...	28 893	93 921 375	2 439 957
	Landkreise			
07 3 31	Alzey-Worms	5 113	4 643 064	175 527
07 3 32	Bad Dürkheim	5 409	5 233 866	212 388
07 3 33	Donnersbergkreis	2 289	2 249 114	86 782
07 3 34	Germersheim	3 933	3 402 662	148 847
07 3 35	Kaiserslautern	3 284	2 999 474	112 939
07 3 36	Kusel	1 977	2 048 380	72 310
07 3 37	Südliche Weinstraße	4 936	6 967 164	268 110
07 3 38	Ludwigshafen	4 654	4 817 642	189 580
07 3 39	Mainz-Bingen	7 874	17 069 592	535 826
07 3 40	Südwestpfalz	3 315	3 016 742	135 831
	Zusammen ...	42 784	52 447 700	1 938 140

¹⁾ Angaben nach Wirtschaftszweigen können von den Statistischen Landesämtern bezogen werden.

¹⁾ Steuerpflichtige mit Lieferungen und Leistungen über 32 500 DM.

²⁾ Umsatz der Unternehmen. - Ohne Umsatzsteuer.

8 Steuerpflichtige, Lieferungen und Leistungen und Umsatzsteuer 1998 in den kreisfreien Städten und Landkreisen ¹⁾

Schlüsselnummer	Gebiet	Steuerpflichtige ¹⁾	Lieferungen und Leistungen ²⁾	Umsatzsteuer-Vorauszahlung
		Anzahl	1 000 DM	
10	Saarland	33 955	74 715 571	2 796 065
	Landkreise			
10 0 41	Stadtverband Saarbrücken	12 033	36 841 703	1 540 879
10 0 42	Merzig-Wadern	3 214	5 509 741	221 077
10 0 43	Neunkirchen	4 297	5 743 565	194 394
10 0 44	Saarlouis	6 602	12 502 368	315 738
10 0 45	Saarpfalz-Kreis	5 200	9 491 632	366 726
10 0 46	Sankt Wendel	2 609	4 626 563	157 252
	Zusammen ...	33 955	74 715 571	2 796 065
14	Sachsen	131 285	154 463 649	5 275 247
	Kreisfreie Städte	44 825	62 756 163	1 887 438
	Landkreise	86 460	91 707 486	3 387 809
141	RB Chemnitz	50 014	54 733 720	1 858 026
	Kreisfreie Städte			
14 1 61	Chemnitz	8 150	12 417 148	374 664
14 1 66	Plauen	2 228	2 244 833	68 858
14 1 67	Zwickau	2 714	4 372 442	171 087
	Zusammen ...	13 092	19 034 423	614 609
	Landkreise			
14 1 71	Annaberg	2 952	2 677 308	98 388
14 1 73	Chemnitzer Land	4 526	4 539 080	147 336
14 1 77	Freiberg	4 416	4 951 326	159 397
14 1 78	Vogtlandkreis	6 773	6 017 843	237 072
14 1 81	Mittlerer Erzgebirgskreis	3 020	2 478 356	80 778
14 1 82	Mittweida	4 194	4 937 441	133 547
14 1 88	Stollberg	2 756	2 574 959	99 421
14 1 91	Aue-Schwarzenberg	4 267	3 937 646	142 981
14 1 93	Zwickauer Land	4 018	3 585 338	144 496
	Zusammen ...	36 922	35 699 297	1 243 416
14 2	RB Dresden	49 479	59 268 838	2 025 877
	Kreisfreie Städte			
14 2 62	Dresden	14 639	21 422 124	510 704
14 2 63	Görlitz	1 506	1 234 588	55 026
14 2 64	Hoyerswerda	942	907 664	37 497
	Zusammen ...	17 087	23 564 376	603 227
	Landkreise			
14 2 72	Bautzen	4 603	5 134 067	181 596
14 2 80	Meißen	4 797	6 126 953	371 461
14 2 84	Niederschlesischer Oberlausitzkreis	2 681	2 879 961	92 576
14 2 85	Riesa-Großenhain	3 116	4 199 796	128 523
14 2 86	Löbau-Zittau	4 332	3 950 385	150 399
14 2 87	Sächsische Schweiz	4 502	4 665 806	167 408
14 2 90	Weißeritzkreis	3 967	3 872 684	150 797
14 2 92	Kamenz	4 394	4 874 808	179 890
	Zusammen ...	32 392	35 704 460	1 422 650
14 3	RB Leipzig	31 792	40 461 093	1 391 345
	Kreisfreie Stadt			
14 3 65	Leipzig	14 646	20 157 364	669 602

¹⁾ Angaben nach Wirtschaftszweigen können von den Statistischen Landesämtern bezogen werden.

¹⁾ Steuerpflichtige mit Lieferungen und Leistungen über 32 500 DM.
²⁾ Umsatz der Unternehmen. - Ohne Umsatzsteuer.

8 Steuerpflichtige, Lieferungen und Leistungen und Umsatzsteuer 1998 in den kreisfreien Städten und Landkreisen ¹⁾

Schlüssel- nummer	Gebiet	Steuerpflichtige ¹⁾	Lieferungen und Leistungen ²⁾	Umsatzsteuer- Vorauszahlung
		Anzahl	1 000 DM	
	Landkreise			
14 3 74	Delitzsch	3 779	4 648 006	123 593
14 3 75	Döbeln	2 122	2 543 535	96 803
14 3 79	Leipziger Land	4 577	5 702 073	232 649
14 3 83	Muldentalkreis	4 065	4 164 635	171 209
14 3 89	Torgau-Oschatz	2 603	3 245 480	97 489
	Zusammen ...	17 146	20 303 729	721 743
15	Sachsen-Anhalt	66 366	87 471 264	2 882 148
	Kreisfreie Städte	14 365	21 515 668	798 029
	Landkreise	52 001	65 955 596	2 084 119
15 1	RB Dessau	13 990	15 682 867	546 796
	Kreisfreie Stadt			
15 1 01	Dessau	2 159	2 721 535	112 873
	Landkreise			
15 1 51	Anhalt-Zerbst	2 067	2 159 358	76 065
15 1 53	Bernburg	1 667	1 542 810	54 061
15 1 54	Bitterfeld	2 714	3 447 243	112 745
15 1 59	Köthen	1 696	1 755 518	58 209
15 1 71	Wittenberg	3 687	4 056 402	132 843
	Zusammen ...	11 831	12 961 331	433 922
15 2	RB Halle	21 021	33 539 478	1 095 791
	Kreisfreie Stadt			
15 2 02	Halle/Saale	5 829	8 638 049	282 102
	Landkreise			
15 2 56	Burgenlandkreis	3 697	4 761 985	164 839
15 2 60	Mansfelder Land	2 519	3 352 900	49 951
15 2 61	Merseburg-Querfurt	3 388	9 547 804	338 251
15 2 65	Saalkreis	2 003	2 718 522	95 941
15 2 66	Sangerhausen	1 774	2 145 334	89 254
15 2 68	Weißenfels	1 811	2 374 884	75 453
	Zusammen ...	15 192	24 901 429	813 689
15 3	RB Magdeburg	31 355	38 248 919	1 239 561
	Kreisfreie Stadt			
15 3 03	Magdeburg	6 377	10 156 084	403 053
	Landkreise			
15 3 52	Aschersleben-Staßfurt	2 646	3 180 645	- 33 739
15 3 55	Bördekreis	1 811	2 285 441	70 469
15 3 57	Halberstadt	1 854	1 897 156	58 682
15 3 58	Jerichower Land	2 668	3 165 262	118 936
15 3 62	Ohrekreis	3 134	3 312 635	115 937
15 3 63	Stendal	3 537	4 363 295	135 957
15 3 64	Quedlinburg	2 127	1 981 905	76 249
15 3 67	Schönebeck	1 860	1 967 854	68 502
15 3 69	Wernigerode	2 577	3 004 225	125 408
15 3 70	Altmarkkreis Salzwedel	2 764	2 934 417	100 105
	Zusammen ...	24 978	28 092 835	836 507

¹⁾ Angaben nach Wirtschaftszweigen können von den Statistischen Landesämtern bezogen werden.

¹⁾ Steuerpflichtige mit Lieferungen und Leistungen über 32 500 DM.

²⁾ Umsatz der Unternehmen. - Ohne Umsatzsteuer.

8 Steuerpflichtige, Lieferungen und Leistungen und Umsatzsteuer 1998 in den kreisfreien Städten und Landkreisen ¹⁾

Schlüsselnummer	Gebiet	Steuerpflichtige ¹⁾	Lieferungen und Leistungen ²⁾	Umsatzsteuer-Vorauszahlung
		Anzahl	1 000 DM	
1	Schleswig-Holstein	97 159	199 756 569	6 406 461
	Kreisfreie Städte			
01 0 01	Flensburg	3 465	8 451 183	337 751
01 0 02	Kiel	6 451	21 093 251	537 943
01 0 03	Lübeck	6 425	16 746 630	417 797
01 0 04	Neumünster	2 482	6 954 851	163 043
	Zusammen ...	18 823	53 245 915	1 456 534
	Landkreise			
01 0 51	Dithmarschen	4 562	5 210 030	213 704
01 0 53	Herzogtum Lauenburg	5 896	7 673 674	284 541
01 0 54	Nordfriesland	8 052	7 828 974	340 134
01 0 55	Ostholstein	7 673	7 671 421	283 699
01 0 56	Pinneberg	11 508	43 043 350	1 209 022
01 0 57	Plön	3 924	3 713 510	163 227
01 0 58	Rendsburg-Eckernförde	7 802	15 573 155	551 880
01 0 59	Schleswig-Flensburg	5 869	8 576 512	311 402
01 0 60	Segeberg	9 845	20 004 979	696 389
01 0 61	Steinburg	4 192	8 747 490	286 236
01 0 62	Stormarn	9 013	18 467 559	609 691
	Zusammen ...	78 336	146 510 654	4 949 927
16	Thüringen	71 882	83 904 793	2 793 818
	Kreisfreie Städte			
16 0 51	Erfurt	6 266	11 379 230	328 841
16 0 52	Gera	3 254	3 550 635	130 052
16 0 53	Jena	2 477	4 214 026	105 531
16 0 54	Suhl	1 489	1 557 486	48 199
16 0 55	Weimar	2 018	1 794 398	71 290
16 0 56	Eisenach	1 435	1 643 740	48 007
	Zusammen ...	16 939	24 139 516	731 921
	Landkreise			
16 0 61	Eichsfeld	3 210	3 345 495	126 683
16 0 62	Nordhausen	2 565	2 919 221	112 038
16 0 63	Wartburgkreis	4 147	4 208 507	130 798
16 0 64	Unstrut-Hainich-Kreis	3 410	3 950 314	130 433
16 0 65	Kyffhäuserkreis	2 412	2 195 322	74 775
16 0 66	Schmalkalden-Meiningen	5 109	4 364 907	164 611
16 0 67	Gotha	4 547	4 863 427	188 668
16 0 68	Sömmerda	2 159	4 272 790	127 138
16 0 69	Hildburghausen	2 159	2 293 665	81 931
16 0 70	Ilm-Kreis	3 784	3 613 476	126 847
16 0 71	Weimarer Land	2 792	3 469 575	102 254
16 0 72	Sonneberg	2 125	2 333 038	91 907
16 0 73	Saalfeld-Rudolstadt	3 745	3 523 054	131 541
16 0 74	Saale-Holzland-Kreis	2 774	3 475 784	116 986
16 0 75	Saale-Orla-Kreis	3 147	3 538 185	92 187
16 0 76	Greiz	3 971	4 411 055	147 129
16 0 77	Altenburger Land	2 887	2 987 464	115 971
	Zusammen ...	54 943	59 765 278	2 061 897
	Deutschland	2 859 983	7 391 564 387	212 211 053
	Kreisfreie Städte	962 148	3 861 514 644	100 994 159
	Landkreise	1 897 835	3 530 049 743	111 216 895

¹⁾ Angaben nach Wirtschaftszweigen können von den Statistischen Landesämtern bezogen werden.

¹⁾ Steuerpflichtige mit Lieferungen und Leistungen über 32 500 DM.

²⁾ Umsatz der Unternehmen. - Ohne Umsatzsteuer.

Anhang

1998

- Bitte weiße Felder ausfüllen oder ☒ ankreuzen, Anleitung beachten -

Fallart	Steuernummer										Unterfallart
11	0										56

30	Eingangsstempel oder -datum
----	-----------------------------

Finanzamt

Umsatzsteuer-Voranmeldung 1998

Unternehmen – Art und Anschrift – Telefon

Voranmeldungszeitraum					
bei monatlicher Abgabe bitte ankreuzen			bei vierteljährlicher Abgabe bitte ankreuzen		
98 01	Jan.		98 07	Juli	
98 02	Feb.		98 08	Aug.	
98 03	März		98 09	Sept.	
98 04	April		98 10	Okt.	
98 05	Mai		98 11	Nov.	
98 06	Juni		98 12	Dez.	
98 41	I.	Kalender-vierteljahr			
98 42	II.	Kalender-vierteljahr			
98 43	III.	Kalender-vierteljahr			
98 44	IV.	Kalender-vierteljahr			

Berichtigte Anmeldung (falls ja, bitte eine „1“ eintragen)	10
---	----

I. Anmeldung der Umsatzsteuer-Vorauszahlung

		Bemessungsgrundlage ohne Umsatzsteuer			Steuer	
		volle DM	<input checked="" type="checkbox"/>		DM	Pf
Lieferungen, sonstige Leistungen und Eigenverbrauch						
Steuerfreie Umsätze mit Vorsteuerabzug						
Innergemeinschaftliche Lieferungen (§ 4 Nr. 1 b UStG) an Abnehmer mit USt-IdNr.	41		<input checked="" type="checkbox"/>			
neuer Fahrzeuge an Abnehmer ohne USt-IdNr.	44		<input checked="" type="checkbox"/>			
neuer Fahrzeuge außerhalb eines Unternehmens (§ 2 a UStG)	49		<input checked="" type="checkbox"/>			
Weitere steuerfreie Umsätze mit Vorsteuerabzug (z. B. Ausfuhrlieferungen, Umsätze nach § 4 Nr. 2 bis 7 UStG)	43		<input checked="" type="checkbox"/>			
Steuerfreie Umsätze ohne Vorsteuerabzug Umsätze nach § 4 Nr. 8 bis 28 UStG	48		<input checked="" type="checkbox"/>			
Steuerpflichtige Umsätze (Lieferungen, sonstige Leistungen und Eigenverbrauch) zum Steuersatz von 16 v. H.	51		<input checked="" type="checkbox"/>			
zum Steuersatz von 15 v. H. (für Umsätze bis zum 31. März 1998)	50		<input checked="" type="checkbox"/>			
zum Steuersatz von 7 v. H.	86		<input checked="" type="checkbox"/>			
Umsätze, die anderen Steuersätzen unterliegen	35		<input checked="" type="checkbox"/>	36		
Umsätze land- und forstwirtschaftlicher Betriebe nach § 24 UStG Lieferungen in das übrige Gemeinschaftsgebiet an Abnehmer mit USt-IdNr.	77		<input checked="" type="checkbox"/>			
Umsätze, für die eine Steuer nach § 24 UStG zu entrichten ist (Sägewerkserzeugnisse, Getränke und alkohol. Flüssigkeiten, z. B. Wein)	76		<input checked="" type="checkbox"/>	80		
Innergemeinschaftliche Erwerbe						
Steuerfreie innergemeinschaftliche Erwerbe Erwerbe nach § 4 b UStG	91		<input checked="" type="checkbox"/>			
Steuerpflichtige innergemeinschaftliche Erwerbe zum Steuersatz von 16 v. H.	97		<input checked="" type="checkbox"/>			
zum Steuersatz von 15 v. H. (für Umsätze bis zum 31. März 1998)	92		<input checked="" type="checkbox"/>			
zum Steuersatz von 7 v. H.	93		<input checked="" type="checkbox"/>			
neuer Fahrzeuge von Lieferern ohne USt-IdNr. zum allgemeinen Steuersatz	94		<input checked="" type="checkbox"/>	96		
Lieferungen des ersten Abnehmers (§ 25 b Abs. 2 UStG) bei innergemeinschaftlichen Dreiecksgeschäften	42		<input checked="" type="checkbox"/>			
Steuer infolge Wechsels der Besteuerungsart/-form sowie Nachsteuer auf versteuerte Anzahlungen wegen Steuersatzerhöhung				65		
Umsatzsteuer						
zu übertragen in Zeile 45						

		Steuer	
		DM	Pf
Übertrag			
44			
45			
46	Abziehbare Vorsteuerbeträge		
47	Vorsteuerbeträge aus Rechnungen von anderen Unternehmern (§ 15 Abs. 1 Nr. 1 UStG) und aus innergemeinschaftlichen Dreiecksgeschäften (§ 25 b Abs. 5 UStG)	66	
48	Vorsteuerbeträge aus dem innergemeinschaftlichen Erwerb von Gegenständen (§ 15 Abs. 1 Nr. 3 UStG)	61	
49	entrichtete Einfuhrumsatzsteuer (§ 15 Abs. 1 Nr. 2 UStG)	62	
50	Vorsteuerbeträge, die nach allgemeinen Durchschnittssätzen berechnet sind (§§ 23 und 23 a UStG)	63	
51	Berichtigung des Vorsteuerabzugs (§ 15 a UStG)	64	
52	Vorsteuerabzug für innergemeinschaftliche Lieferungen neuer Fahrzeuge außerhalb eines Unternehmens (§ 2 a UStG) sowie von Kleinunternehmern im Sinne des § 19 Abs. 1 UStG (§ 15 Abs. 4 a UStG)	59	
53	Verbleibender Betrag		
54	In Rechnungen unberechtigt ausgewiesene Steuerbeträge (§ 14 Abs. 2 und 3 UStG), Steuerbeträge, die nach § 6 a Abs. 4 Satz 2, § 17 Abs. 1 Satz 2 und § 25 b Abs. 2 UStG geschuldet werden, sowie Kürzungsbeträge nach dem Berlinförderungsgesetz für frühere Kalenderjahre	69	
55			
56	Umsatzsteuer-Vorauszahlung/Überschuß		
57	Anrechnung (Abzug) der festgesetzten Sondervorauszahlung für Dauerfristverlängerung (nur auszufüllen in der letzten Voranmeldung des Besteuerungszeitraums, in der Regel Dezember)	39	
58	Verbleibende Umsatzsteuer-Vorauszahlung	83	
59	Verbleibender Überschuß - bitte dem Betrag ein Minuszeichen voranstellen -		
(kann auf 10 Pf zu Ihren Gunsten gerundet werden)			
II. Anmeldung der Umsatzsteuer im Abzugsverfahren (§§ 51 bis 56 UStDV)			
60			
61	für Werklieferungen und sonstige Leistungen im Ausland ansässiger Unternehmer (§ 51 Abs. 1 Nr. 1 UStDV)		
62	Leistungen, für die wegen Anwendung der sog. Null-Regelung (§ 52 Abs. 2 UStDV) keine Umsatzsteuer einzubehalten ist	71	
63	Leistungen, für die Umsatzsteuer einzubehalten ist	72	
64	für Lieferungen von sicherungsübereigneten Gegenständen (§ 51 Abs. 1 Nr. 2 UStDV) sowie von Grundstücken im Zwangsversteigerungsverfahren (§ 51 Abs. 1 Nr. 3 UStDV)		
65	Lieferungen, für die wegen Anwendung der sog. Null-Regelung (§ 52 Abs. 2 UStDV) keine Umsatzsteuer einzubehalten ist	78	
66	Lieferungen, für die Umsatzsteuer einzubehalten ist	79	
67			
68	Umsatzsteuer im Abzugsverfahren	75	
69			
(kann auf 10 Pf zu Ihren Gunsten gerundet werden)			
III. Sonstige Angaben und Unterschrift			
70			
71	Ein Erstattungsbetrag wird auf das dem Finanzamt benannte Konto überwiesen, soweit nicht eine Verrechnung mit Steuerschulden vorzunehmen ist.		
72	Verrechnung des Erstattungsbetrages erwünscht (falls ja, bitte eine „1“ eintragen)	29	
73	Geben Sie bitte die Verrechnungswünsche auf einem besonderen Blatt oder auf dem beim Finanzamt erhältlichen Vordruck „Verrechnungsantrag“ an.		
74	Die Einzugsermächtigung wird ausnahmsweise (z. B. wegen Verrechnungswünschen) für diesen Voranmeldungszeitraum widerrufen (falls ja, bitte eine „1“ eintragen)	26	
75	Ich versichere, die Angaben in dieser Steueranmeldung wahrheitsgemäß nach bestem Wissen und Gewissen gemacht zu haben.		
76	Bei der Anfertigung dieser Steueranmeldung hat mitgewirkt:		
77	(Name, Anschrift, Telefon)		
78	Datum, Unterschrift		
79	Hinweis nach den Vorschriften der Datenschutzgesetze:		
80	Die mit der Steueranmeldung angeforderten Daten werden aufgrund der §§ 149 ff. der Abgabenordnung und der §§ 18, 18 b des Umsatzsteuergesetzes erhoben.		
81	Die Angabe der Telefonnummern ist freiwillig.		
82	Vom Finanzamt auszufüllen		
83	Bearbeitungshinweis		
84	1. Die aufgeführten Daten sind mit Hilfe des geprüften und genehmigten Programms sowie ggf. unter Berücksichtigung der gespeicherten Daten maschinell zu verarbeiten.	11	19
85	2. Die weitere Bearbeitung richtet sich nach den Ergebnissen der maschinellen Verarbeitung.		12
86			
87			
88			
89			
90			
91			
92			
93			
94			
95			
96			
97			
98			
99			
100			

Anleitung zur Umsatzsteuer-Voranmeldung 1998

Abkürzungen:	EG	= Europäische Gemeinschaft	USt-IdNr.	= Umsatzsteuer-Identifikationsnummer
	UStDV	= Umsatzsteuer-Durchführungsverordnung	UStG	= Umsatzsteuergesetz

Diese Anleitung soll Sie informieren, wie Sie die Vordrucke richtig ausfüllen.

Die Anleitung kann allerdings nicht auf umsatzsteuerliche Rechtsfragen eingehen.

Datenübermittlung oder Steueranmeldung auf Papier?

Sie sollten zunächst prüfen, ob Sie sich die Abgabe der Steueranmeldungen auf Papier ersparen können. Ggf. können Sie Ihre Steueranmeldungen auf maschinell verwertbaren Datenträgern oder über Datenfernübertragung übermitteln. Einzelheiten erfahren Sie bei Ihrem Finanzamt, Ihrem steuerlichen Berater oder Ihrem datenverarbeitenden Unternehmen.

So werden die Vordrucke ausgefüllt:

Füllen Sie nur die weißen Felder der Vordrucke deutlich und vollständig aus. Bei den Bemessungsgrundlagen sind Entgeltserhöhungen und Entgeltsminderungen mit zu berücksichtigen. Negativen Beträgen ist ein Minuszeichen voranzustellen. Reicht der vorgesehene Platz nicht aus, machen Sie die Angaben bitte auf einem besonderen Blatt.

Tragen Sie bei den Bemessungsgrundlagen nur volle DM-Beträge ein; bei den Umsatzsteuer-, Vorsteuer- und Kürzungsbeträgen sind dagegen stets Pfennigbeträge einzutragen.

Unterschrift: Die Steueranmeldungen sind vom Unternehmer oder dessen Bevollmächtigten zu unterschreiben.

Umsatzsteuer-Voranmeldung

Steuerfreie Lieferungen, sonstige Leistungen und Eigenverbrauch

Zeilen 20 bis 23

Die Angaben zu **innergemeinschaftlichen Lieferungen** (§ 6 a Abs. 1 UStG) sind in dem Voranmeldungszeitraum zu machen, in dem die Rechnung ausgestellt wird, spätestens jedoch in dem Voranmeldungszeitraum, in dem der auf die Lieferung folgende Monat endet.

Über die in Zeile 21 einzutragenden Umsätze sind **vierteljährlich zusammenfassende Meldungen** beim Bundesamt für Finanzen abzugeben. Nähere Informationen zu diesem Verfahren sowie amtliche Vordrucke für zusammenfassende Meldungen erhalten Sie beim Bundesamt für Finanzen - Außenstelle -, 66738 Saarlouis, Telefon (06831) 456-0, Telefax (06831) 456-120 oder 146. Außerdem sind diese Umsätze grundsätzlich dem Statistischen Bundesamt monatlich zur **Intrahandelsstatistik** zu melden. Nähere Informationen zur Intrahandelsstatistik sowie die amtlichen Vordrucke erhalten Sie beim Statistischen Bundesamt, 65180 Wiesbaden, Telefon (0611) 75-2954, Telefax (0611) 75-3965.

Zeile 24

In Zeile 24 sind insbesondere die **steuerfreien Ausfuhrlieferungen** einzutragen (§ 4 Nr. 1 a i.V.m. § 6 UStG). Außerdem sind in Zeile 24 weitere steuerfreie Umsätze mit Vorsteuerabzug einzutragen, z.B.:

- Lohnveredelungen an Gegenständen der Ausfuhr (§ 4 Nr. 1 a i.V.m. § 7 UStG);
- Umsätze für die Seeschifffahrt und für die Luftfahrt (§ 4 Nr. 2 i.V.m. § 8 UStG);
- grenzüberschreitende Güterbeförderungen und andere sonstige Leistungen nach § 4 Nr. 3 UStG;
- Vermittlungsleistungen nach § 4 Nr. 5 UStG (z.B. Provisionen im Zusammenhang mit Ausfuhrlieferungen);
- Umsätze im Sinne des Offshore-Steuerabkommens, des Zusatzabkommens zum NATO-Truppenstatut, des Ergänzungsabkommens zum Protokoll über die NATO-Hauptquartiere;
- Reiseleistungen, soweit die Reisevorleistungen im Drittlandsgebiet bewirkt werden (§ 25 Abs. 2 UStG).

Zeile 26

Steuerfreie Umsätze ohne Vorsteuerabzug sind z.B. Grundstücksvermietungen (§ 4 Nr. 12 UStG), Umsätze aus der Tätigkeit als Arzt oder ähnlicher heilberuflicher Tätigkeit (§ 4 Nr. 14 UStG).

Steuerpflichtige Lieferungen, sonstige Leistungen und Eigenverbrauch

Zeilen 27 bis 30

Als Bemessungsgrundlage sind stets **Nettobeträge** (ohne Umsatzsteuer) einzutragen. Die Bemessungsgrundlage ist in vollen DM (ohne Pfennigbeträge) anzugeben.

In den Zeilen 27 bis 30 sind auch steuerpflichtige Sachzuwendungen an Arbeitnehmer sowie Umsätze einzutragen, bei denen die sogenannte **Mindest-Bemessungsgrundlage** anzuwenden ist.

Zeilen 31 bis 33

Land- und forstwirtschaftliche Betriebe, die ihre Umsätze nach den Durchschnittssätzen des § 24 Abs. 1 UStG versteuern, müssen Lieferungen in das übrige Gemeinschaftsgebiet an Abnehmer mit USt-IdNr. in Zeile 32 eintragen. Über diese Lieferungen sind vierteljährliche Zusammenfassende Meldungen sowie Meldungen zur Intrahandelsstatistik abzugeben, vgl. Erläuterungen zu Zeilen 20 bis 23.

Bei den in Zeile 33 bezeichneten Umsätzen, für die eine Steuer zu entrichten ist, sind die anzuwendenden Durchschnittssätze um die Sätze für pauschalierte Vorsteuerbeträge zu vermindern. Für im Kalenderjahr 1998 ausgeführte Umsätze ergibt sich eine Steuer von 5,5 vom Hundert der Bemessungsgrundlage.

Land- und Forstwirte, die ihre Umsätze nach den allgemeinen Vorschriften des UStG versteuern, haben ihre Umsätze in den Zeilen 20 bis 30 einzutragen.

Innergemeinschaftliche Erwerbe

Zeilen 34 bis 39

Die Angaben zu innergemeinschaftlichen Erwerben sind in dem Voranmeldungszeitraum zu machen, in dem die Rechnung ausgestellt wird, spätestens jedoch in dem Voranmeldungszeitraum, in dem der auf den Erwerb folgende Monat endet.

Bei **neuen Fahrzeugen** liegt ein innergemeinschaftlicher Erwerb selbst dann vor, wenn das Fahrzeug nicht von einem Unternehmer geliefert wurde. Werden neue Fahrzeuge von Lieferanten ohne USt-IdNr. - insbesondere „Privatpersonen“ - erworben, sind die Erwerbe in der Zeile 39 der Umsatzsteuer-Voranmeldung zu erklären. Wird das neue Fahrzeug von einer „Privatperson“ oder von einem Unternehmer für seinen privaten Bereich erworben, ist der innergemeinschaftliche Erwerb nur mit Vordruck USt 1 B anzumelden (Fahrzeug-einzelbesteuerung).

Über die in Zeilen 37 und 38 einzutragenden innergemeinschaftlichen Erwerbe sind grundsätzlich Meldungen zur Intrahandelsstatistik abzugeben, vgl. Erläuterungen zu Zeilen 20 bis 23.

selbst dann vor, wenn das Fahrzeug nicht von einem Unternehmer geliefert wurde. Werden neue Fahrzeuge von Lieferanten ohne USt-IdNr. insbesondere „Privatpersonen“ erworben, sind die Erwerbe in der Zeile 39 der Umsatzsteuer-Voranmeldung zu erklären. Wird das neue Fahrzeug von einer „Privatperson“ oder von einem Unternehmer für seinen privaten Bereich erworben, ist der innergemeinschaftliche Erwerb nur mit Vordruck USt 1 B anzumelden (Fahrzeug-einzelbesteuerung).

Über die in Zeilen 37 und 38 einzutragenden innergemeinschaftlichen Erwerbe sind grundsätzlich Meldungen zur Intrahandelsstatistik abzugeben. vgl. Erläuterungen zu Zeilen 20 bis 23.

Innergemeinschaftliche Dreiecksgeschäfte

Zeile 41

Bei innergemeinschaftlichen Dreiecksgeschäften (§ 25 b UStG) ist in Zeile 41 eine Eintragung von dem ersten Abnehmer vorzunehmen, wenn die auf diese Lieferung entfallende Steuerschuld auf den letzten Abnehmer übertragen wurde. Einzutragen ist die Bemessungsgrundlage (§ 25 b Abs. 4 UStG) seiner Lieferungen an den letzten Abnehmer.

Die Steuer, die der letzte Abnehmer nach § 25 b Abs. 2 UStG für die Lieferung des ersten Abnehmers schuldet, ist in Zeile 55 einzutragen. Zum Vorsteuerabzug für diese Lieferung vgl. Erläuterung zu Nr. 3 der Zeilen 46 bis 50.

Abziehbare Vorsteuerbeträge

Zeilen 46 bis 50

Abziehbar sind nur die nach dem deutschen Umsatzsteuergesetz geschuldeten Steuerbeträge. Unternehmer, die mit ausländischen Vorsteuerbeträgen belastet wurden, haben sich wegen eines eventuellen Abzugs an den Staat zu wenden, der die Steuer erhoben hat.

Folgende Vorsteuerbeträge können berücksichtigt werden:

1. die in Rechnungen für Lieferungen und sonstige Leistungen an das Unternehmen von anderen Unternehmern gesondert ausgewiesene Umsatzsteuer (Zeile 47);
2. die in Kleinbetragsrechnungen (Rechnungen, deren Gesamtbetrag 200 DM nicht übersteigt) enthaltene Umsatzsteuer, wenn der Rechnungsaussteller auf ihnen den Steuersatz angegeben hat (Zeile 47);
3. bei innergemeinschaftlichen Dreiecksgeschäften (vgl. Erläuterungen zur Zeile 41) die vom letzten Abnehmer nach § 25 b Abs. 2 UStG geschuldete Umsatzsteuer (Zeile 47);
4. die Umsatzsteuer für innergemeinschaftliche Erwerbe (Zeile 48);
5. die entrichtete Einfuhrumsatzsteuer für Gegenstände, die der Unternehmer für sein Unternehmen aus dem Drittlandsgebiet in das Inland eingeführt oder die er zur Ausführung der in § 1 Abs. 3 UStG bezeichneten Umsätze verwendet hat (Zeile 49);
6. nach Durchschnittssätzen (§ 23 UStG) ermittelte Beträge bei Unternehmern, deren Umsatz i.S. des § 69 Abs. 2 UStDV in den einzelnen in der Anlage der UStDV bezeichneten Berufs- und Gewerbebezügen im vorangegangenen Kalenderjahr 120 000 DM nicht überschritten hat, und die nicht verpflichtet sind, Bücher zu führen und aufgrund jährlicher Bestandsaufnahmen regelmäßig Abschlüsse zu machen (Zeile 50);
7. nach einem Durchschnittssatz (§ 23 a UStG) ermittelte Beträge bei Körperschaften, Personenvereinigungen und Vermögensmassen im Sinne des § 5 Abs. 1 Nr. 9 Körperschaftsteuergesetz, deren steuerpflichtiger Umsatz, mit Ausnahme der Einfuhr und des innergemeinschaftlichen Erwerbs, im vorangegangenen Kalenderjahr 50 000 DM nicht überstiegen hat und die nicht verpflichtet sind, Bücher zu führen und aufgrund jährlicher Bestandsaufnahmen regelmäßig Abschlüsse zu machen (Zeile 50).

Vorsteuerbeträge, die auf Entgeltserhöhungen und Entgeltsminderungen entfallen, sowie herabgesetzte, erlassene oder erstattete Einfuhrumsatzsteuer sind zu berücksichtigen.

Zeile 51

Bei Wirtschaftsgütern, die über das Kalenderjahr der erstmaligen Verwendung hinaus zur Ausführung von Umsätzen verwendet werden, ist der Vorsteuerabzug zu berichtigen, wenn sich die Verhältnisse, die im Kalenderjahr der erstmaligen Verwendung für den Vorsteuerabzug maßgebend waren, innerhalb von 10 Jahren (bei beweglichen Wirtschaftsgütern innerhalb von 5 Jahren) ändern. In der Umsatzsteuer-Voranmeldung ist nur der Vorsteuerberichtigungsbetrag bei einer Veräußerung oder Entnahme zum Eigenverbrauch anzugeben (§ 44 Abs. 4 UStDV). Bei nachträglichen Anschaffungs- oder Herstellungskosten ist sinngemäß zu verfahren.

Nach § 52 Abs. 5 UStDV zu berechnende Berichtigungsbeträge sind zu berücksichtigen, sofern Vorsteuerbeträge aus Leistungen ausländischer Unternehmer wegen Anwendung der sogenannten Null-Regelung (§ 52 Abs. 2 UStDV) nicht abgezogen worden sind.

Handelt es sich bei den Berichtigungsbeträgen um zurückzuzahlende Vorsteuerbeträge, ist dem Betrag ein Minuszeichen voranzustellen.

Sonstiges

Zeile 57

Wurde die gewerbliche oder berufliche Tätigkeit im Laufe eines Kalenderjahres eingestellt, ist die Sondervorauszahlung bereits in der Voranmeldung für den Voranmeldungszeitraum anzurechnen, in dem der Betrieb eingestellt oder der Beruf aufgegeben wurde.

Wird im Laufe des Kalenderjahres auf die Dauerfristverlängerung verzichtet, ist die Sondervorauszahlung in der letzten Voranmeldung anzurechnen, für die die Fristverlängerung in Anspruch genommen wird. Ergibt sich, daß der Unternehmer nicht mehr zur Abgabe monatlicher Voranmeldungen verpflichtet ist, kann die Sondervorauszahlung entweder in der letzten monatlich oder in der ersten vierteljährlich abzugebenden Voranmeldung angerechnet werden.

Zeilen 58 und 72 bis 74

Die Vorauszahlung ist am 10. Tag nach Ablauf des Voranmeldungszeitraums fällig und an das Finanzamt zu entrichten. Wird die Einzugsmächtigung ausnahmsweise widerrufen, ist in Zeile 74 eine „1“ einzutragen.

Ein Überschuss wird nach Zustimmung (§ 168 Abgabenordnung) ohne besonderen Antrag ausgezahlt. Wird eine Verrechnung gewünscht, ist in Zeile 72 eine „1“ einzutragen.

Anmeldung der Umsatzsteuer im Abzugsverfahren

Zeilen 61 bis 68

Nach § 18 Abs. 8 UStG unterliegen folgende Umsätze dem Abzugsverfahren:

1. Steuerpflichtige Werklieferungen und sonstige Leistungen eines im Ausland ansässigen Unternehmers;
2. Lieferung eines sicherungsübereigneten Gegenstandes durch den Sicherungsgeber an den Sicherungsnehmer;
3. Lieferung eines Grundstücks im Zwangsversteigerungsverfahren durch den Vollstreckungsschuldner an den Ersteher.

Ist der Leistungsempfänger Unternehmer oder eine juristische Person des öffentlichen Rechts, ist er verpflichtet, die Steuer von der Gegenleistung einzubehalten, bei dem für ihn zuständigen Finanzamt anzumelden und an dieses Finanzamt abzuführen.

Der Steuerbetrag ergibt sich durch Herausrechnen aus dem Betrag der Gegenleistung. Das Entgelt und die einbehaltene Steuer sind vom Leistungsempfänger in den Zeilen 63 und 67 der Umsatzsteuer-Voranmeldung anzumelden. Die insgesamt abzuführende Umsatzsteuer im Abzugsverfahren ist in der Zeile 68 zu berechnen.

In bestimmten Fällen ist der Leistungsempfänger ausnahmsweise nicht verpflichtet, die Steuer einzubehalten und abzuführen (§ 52 Abs. 1 und 2 UStDV). Bei Anwendung der sogenannten Null-Regelung ist der Wert der Gegenleistung in Zeile 62 bzw. 66 einzutragen.

Weitere Einzelheiten zum Verfahren enthalten die §§ 51 bis 56 UStDV sowie das beim Finanzamt erhältliche Merkblatt zur Umsatzbesteuerung im Umsatzsteuer-Abzugsverfahren.

1998

- Bitte weiße Felder ausfüllen, Anleitung auf der Rückseite beachten -

Fallart	Steuernummer										Unterfallart	Zeitraum
11	0										56	9800

30	Eingangsstempel oder -datum
----	-----------------------------

Finanzamt

Antrag auf Dauerfristverlängerung Anmeldung der Sondervorauszahlung (§§ 46 bis 48 UStDV)

Unternehmen - Art und Anschrift - Telefon

Zur Beachtung

für Unternehmer, die ihre Voranmeldungen **vierteljährlich** abzugeben haben:

Der Antrag auf Dauerfristverlängerung ist nicht zu stellen, wenn Dauerfristverlängerung bereits gewährt worden ist. Er ist nicht jährlich zu wiederholen. Eine Sondervorauszahlung ist nicht zu berechnen und anzumelden.

I. Antrag auf Dauerfristverlängerung

(Dieser Abschnitt ist gegenstandslos, wenn Dauerfristverlängerung bereits gewährt worden ist.)

Ich beantrage, die Fristen für die Abgabe der Umsatzsteuer-Voranmeldungen und für die Entrichtung der Umsatzsteuer-Vorauszahlungen, sowie für die Anmeldung und für die Entrichtung der Umsatzsteuer im Abzugsverfahren um einen Monat zu verlängern.

II. Berechnung und Anmeldung der Sondervorauszahlung auf die Steuer für das Kalenderjahr 1998 von Unternehmern, die ihre Voranmeldungen monatlich abzugeben haben

Berechtigte Anmeldung (falls ja, bitte eine „1“ eintragen)

10	
----	--

1. Summe der Umsatzsteuer-Vorauszahlungen zuzüglich der Sondervorauszahlung für das Kalenderjahr 1997

volle DM	<input checked="" type="checkbox"/>
	<input type="checkbox"/>
38	<input type="checkbox"/>

2. Davon $\frac{1}{11}$ = Sondervorauszahlung 1998

38	
----	--

Verrechnung des Erstattungsbetrages erwünscht (falls ja, bitte eine „1“ eintragen)

29	
----	--

Geben Sie bitte die Verrechnungswünsche auf einem besonderen Blatt oder auf dem beim Finanzamt erhältlichen Vordruck „Verrechnungsantrag“ an.

Die **Einzugsermächtigung** wird ausnahmsweise (z. B. wegen Verrechnungswünschen) für die Sondervorauszahlung dieses Jahres **widerrufen** (falls ja, bitte eine „1“ eintragen)

26	
----	--

Ich versichere, die Angaben in dieser Steueranmeldung wahrheitsgemäß nach bestem Wissen und Gewissen gemacht zu haben.

Bei der Anfertigung dieser Steueranmeldung hat mitgewirkt:

(Name, Anschrift, Telefon)

Datum, Unterschrift

Hinweis nach den Vorschriften der Datenschutzgesetze:

Die mit der Steueranmeldung angeforderten Daten werden aufgrund der §§ 149 ff. der Abgabenordnung und des § 18 des Umsatzsteuergesetzes erhoben.

Die Angabe der Telefonnummern ist freiwillig.

Vom Finanzamt auszufüllen

Bearbeitungshinweis

1. Die aufgeführten Daten sind mit Hilfe des geprüften und genehmigten Programms sowie ggf. unter Berücksichtigung der gespeicherten Daten maschinell zu verarbeiten.

11	
----	--

19	
----	--

2. Die weitere Bearbeitung richtet sich nach den Ergebnissen der maschinellen Verarbeitung.

--	--

--	--

Kontrollzahl und/oder Datenerfassungsvermerk

Datum, Namenszeichen/Unterschrift

USt 1 H - Antrag auf Dauerfristverlängerung/Anmeldung der Sondervorauszahlung 1998 -

Hessen

zum Antrag auf Dauerfristverlängerung/ zur Anmeldung der Sondervorauszahlung

Antrag auf Dauerfristverlängerung

Zellen 18 bis 20

Die Fristverlängerung kann in Anspruch genommen werden, wenn das Finanzamt den Antrag nicht ablehnt; ein Bewilligungsbescheid wird nicht erteilt. Die Fristverlängerung gilt solange, bis der Unternehmer gegenüber dem Finanzamt erklärt, daß er die Fristverlängerung nicht mehr in Anspruch nehmen will oder das Finanzamt die Fristverlängerung widerruft (§ 46 UStDV).

Anmeldung der Sondervorauszahlung

Zellen 25 bis 27

Die Fristverlängerung wird bei monatlicher Abgabe der Voranmeldungen unter der Auflage erteilt, daß während der Geltungsdauer der Fristverlängerung jährlich bis zum 10. Februar eine Sondervorauszahlung angemeldet und entrichtet wird. Die Sondervorauszahlung beträgt ein Elftel der Summe der Vorauszahlungen - vorangemeldete Beträge ohne Anrechnung der Sondervorauszahlung - für das Kalenderjahr 1997 (§ 47 Abs. 1 und § 48 Abs. 2 UStDV).

Wurde die gewerbliche oder berufliche Tätigkeit nur in einem Teil des vorangegangenen Kalenderjahres ausgeübt, so ist die Summe der

Vorauszahlungen dieses Zeitraums in eine Jahressumme umzurechnen. Angefangene Kalendermonate sind hierbei als volle Kalendermonate zu behandeln (§ 47 Abs. 2 UStDV).

Bei Beginn der gewerblichen oder beruflichen Tätigkeit im laufenden Kalenderjahr ist die Sondervorauszahlung auf der Grundlage der zu erwartenden Vorauszahlungen dieses Kalenderjahres zu berechnen (§ 47 Abs. 3 UStDV). Die Sondervorauszahlung soll der durchschnittlichen Vorauszahlung eines Kalenderjahres entsprechen. Fügen Sie bitte in diesem Fall ein besonderes Blatt mit kurzer Erläuterung der Berechnung bei.

Die Sondervorauszahlung ist grundsätzlich bei der Berechnung der Vorauszahlung für den Monat Dezember anzurechnen.

Bei Widerruf oder Verzicht auf die Dauerfristverlängerung im Laufe eines Kalenderjahres ist die Sondervorauszahlung in der Voranmeldung für den letzten Monat, für den die Fristverlängerung gilt, anzurechnen.

Zeile 31

Wird für die zu entrichtende Sondervorauszahlung die Einzugsermächtigung ausnahmsweise widerrufen, ist in Zeile 31 eine „1“ einzutragen.

Literaturverzeichnis

Titel der Veröffentlichung/ des Beitrages	Erschienen in (Quelle)	Erscheinungsfolge	Bemerkungen
--	---------------------------	-------------------	-------------

Statistisches Bundesamt 65180 Wiesbaden

Umsatzsteuer 1998	Fachserie 14, Reihe 8	ab 1996 jährlich
-------------------	-----------------------	------------------

Statistisches Landesamt Baden Württemberg Postfach 10 60 33, 70049 Stuttgart

Umsätze und ihre Besteuerung 1998	Statistischer Bericht L IV 1 - j/98	jährlich	noch nicht erschienen
-----------------------------------	--	----------	--------------------------

Bayerisches Landesamt für Statistik und Datenverarbeitung 80288 München

Umsätze und ihre Besteuerung in Bayern 1998 - Ergebnisse der Umsatzsteuerstatistik -	„Bayern in Zahlen“, Zeitschrift des Bayerischen Landesamtes für Statistik und Datenverarbeitung Heft 4/2000	monatlich	
Umsätze und ihre Besteuerung in Bayern 1998 - Ergebnisse der Umsatzsteuerstatistik -	Statistischer Bericht L IV 1 - j/98	jährlich	ca. 277 Seiten

Statistisches Landesamt Berlin 10306 Berlin

Umsatz und Umsatzsteuer der Unternehmen mit Sitz in Berlin 1998	Berliner Statistik Statistischer Bericht L IV 1 - j/98	jährlich	noch nicht erschienen
Umsatzsteuer in Berlin 1998 nach Wirtschaftszweigen	Statistisches Jahrbuch Berlin 2000	jährlich	

Landesamt für Datenverarbeitung und Statistik Brandenburg Postfach 60 10 52, 14410 Potsdam

Umsätze und ihre Besteuerung im Land Brandenburg 1998	Statistischer Bericht L IV 1 - j/98	jährlich	noch nicht erschienen
--	--	----------	--------------------------

Statistisches Landesamt Bremen Postfach 10 13 09, 28013 Bremen

Umsätze und ihre Besteuerung im Land Bremen 1998	Statistischer Bericht L IV 1 - j/98	jährlich	noch nicht erschienen
---	--	----------	--------------------------

Literaturverzeichnis

Titel der Veröffentlichung/ des Beitrages	Erschienen in (Quelle)	Erscheinungsfolge (bisher)	Bemerkungen
--	---------------------------	-------------------------------	-------------

Statistisches Landesamt Hamburg 20453 Hamburg

Die Umsätze und ihre Besteuerung in Hamburg 1998	Statistischer Bericht L IV 1 - j/98	jährlich
---	--	----------

Hessisches Statistisches Landesamt 65175 Wiesbaden

Umsätze und ihre Besteuerung in Hessen 1998	Statistischer Bericht L IV 1 - j/98, Heft 345	jährlich
Ausgewählte Daten für Landkreise und kreisfreie Städte	Hessische Kreiszahlen Heft 1/2000	halbjährlich

Statistisches Landesamt Mecklenburg-Vorpommern Postfach 02 01 35, 19018 Schwerin

Umsätze und ihre Besteuerung - Ergebnisse der Umsatzsteuerstatistik- in Mecklenburg-Vorpommern 1998	Statistischer Bericht L IV 1 - j/98	jährlich	160 Seiten
---	--	----------	------------

Niedersächsisches Landesamt für Statistik Postfach 44 60, 30044 Hannover

Umsätze und ihre Besteuerung - Ergebnisse der Umsatzsteuer- statistik 1998 -	Statistischer Bericht L IV 1 - j/98	jährlich	130 Seiten
--	--	----------	------------

Landesamt für Datenverarbeitung und Statistik Nordrhein-Westfalen 40193 Düsseldorf

Umsätze und Umsatzsteuer in Nordrhein-Westfalen 1998	Statistischer Bericht L IV 1 - j/98	jährlich	noch nicht erschienen
---	--	----------	--------------------------

Statistisches Landesamt Rheinland-Pfalz Mainzer Str. 14-16, 56130 Bad Ems

Der Umsatz und seine Besteuerung 1998	Statistischer Bericht L IV 1 - j/98 Band Nr. 375	jährlich
--	--	----------

Literaturverzeichnis

Titel der Veröffentlichung/ des Beitrages	Erschienen in (Quelle)	Erscheinungsfolge (bisher)	Bemerkungen
--	---------------------------	-------------------------------	-------------

**Statistisches Landesamt Saarland
Postfach 10 30 44, 66030 Saarbrücken**

Umsätze und ihre Besteuerung 1998	Statistischer Bericht L IV 1 - j/98	jährlich	noch nicht erschienen
--------------------------------------	--	----------	--------------------------

**Statistisches Landesamt des Freistaates Sachsen
Postfach 105, 01911 Kamenz**

Umsätze und ihre Besteuerung im Freistaat Sachsen - Ergebnisse der Umsatzsteuer- statistik 1998 -	Statistischer Bericht L IV 1 - j/98	jährlich	160 Seiten
--	--	----------	------------

**Statistisches Landesamt Sachsen-Anhalt
Postfach 20 11 56, 06012 Halle (Saale)**

Umsätze und ihre Besteuerung 1998 im Land Sachsen-Anhalt,	Statistischer Bericht L IV 1 - j/98	jährlich	170 Seiten
--	--	----------	------------

**Statistisches Landesamt Schleswig-Holstein
Postfach 11 41, 24100 Kiel**

Die Umsätze der steuerpflichtigen Unternehmen in Schleswig-Holstein 1998 - Ergebnisse der Umsatzsteuerstatistik -	Statistischer Bericht L IV 1 - j/98	jährlich	noch nicht erschienen
--	--	----------	--------------------------

**Thüringer Landesamt für Statistik
Postfach 90 01 63, 99104 Erfurt**

Steuerpflichtige und steuerbarer Umsatz in Thüringen 1998 – Vorabergebnisse -	Statistischer Bericht L IV 1 - j/98	jährlich	
Steuerpflichtige und steuerbarer Umsatz in Thüringen 1998 nach Kreisen und Gemeinden	Statistischer Bericht L IV 1 - j/98	jährlich	

Fachserie 14: Finanzen und Steuern

Reihe 2: Vierteljährliche Kassenergebnisse der öffentlichen Haushalte

Der *vierteljährliche Bericht* gliedert die kassenmäßigen Ausgaben und Einnahmen von Bund, Lastenausgleichsfonds, ERP-Sondervermögen, Ländern, Gemeinden und Gemeindeverbänden nach Art und Körperschaftsgruppen. Darüber hinaus werden die Ausgaben für Baumaßnahmen nach ausgewählten Aufgabenbereichen aufgeschlüsselt; die kassenmäßigen Steuereinnahmen und der Schuldenstand der Gebietskörperschaften sind in gesonderten Übersichten dargestellt. In dem Bericht für das 2., 3. und 4. Vierteljahr werden auch kumulierte Ergebnisse (Halbjahr, Dreivierteljahr, Jahr) veröffentlicht.

Reihe 3: Rechnungsergebnisse

In dieser Reihe erscheinen *jährlich* nach Aufgabenbereichen, Ausgabe-/Einnahmearten und Ländern gegliederte Berichte über die Rechnungsergebnisse

des öffentlichen Gesamthaushalts (Reihe 3.1), und der kommunalen Haushalte (Reihe 3.3).

Daneben erfolgt für einzelne wichtige Aufgabenbereiche eine tiefere funktionale Aufgliederung der Jahresrechnungsergebnisse der öffentlichen Haushalte, und zwar für

Bildung, Wissenschaft und Kultur (Reihe 3.4), Soziale Sicherung und Gesundheit, Sport und Erholung (Reihe 3.5), Öffentliche und öffentlich geförderte Einrichtungen für Wissenschaft, Forschung und Entwicklung (Reihe 3.6).

Ergebnisse der Hochschulforschung werden in der Fachserie 14 „Bildung und Kultur“, Reihe 4.3.2 „Hochschulforschungstatistische Kennzahlen“ und Reihe 4.5 „Finanzen der Hochschulen“ veröffentlicht.

Reihe 4: Steuerhaushalt

Die *vierteljährlichen* Berichte (4. Vierteljahr mit Jahresergebnis) enthalten Angaben über die kassenmäßigen Steuereinnahmen des Bundes, der Länder und der Gemeinden und Gemeindeverbände nach Ländern und Steuerarten sowie über die Verteilung im Rahmen des Steuerverbundes. Zum Jahresergebnis werden ergänzend methodische Erläuterungen mit Hinweisen auf Zahlungsweise, Zahlungstermine und Tarife der ergeblichsten Steuern gebracht.

Reihe 4.S: Sonderbeiträge

Reihe 4.S.1: Kassenmäßige Steuereinnahmen 1977 bis 1987

Dieser Bericht enthält für die Jahre 1977 bis 1987 nach Ländern gegliedert Angaben über das jährliche Aufkommen an Einzelsteuern und deren Verteilung auf die Körperschaften Bund, (Europäische Gemeinschaften) Länder und Gemeinden/Gv. In langen Reihen wird ein Überblick über die Einnahmentwicklung seit 1950 gegeben.

Reihe 5: Schulden der öffentlichen Haushalte

In der *jährlichen* Veröffentlichung werden Angaben über den Stand der Schulden von Bund, Lastenausgleichsfonds, ERP-Sondervermögen, Ländern, Gemeinden, Gemeindeverbänden, Zweckverbänden und sonstigen juristischen Personen zwischengemeindlicher Zusammenarbeit nach Arten und Fälligkeit sowie über Bürgschaften, Garantien und sonstige

Gewährleistungen dieser Körperschaften gebracht. Außerdem werden die Schuldenaufnahmen und Tilgungen nachgewiesen.

Reihe 6: Personal des öffentlichen Dienstes

Die *jährliche* Veröffentlichung enthält Angaben über die Zahl der Beschäftigten am Stichtag 30. Juni bei Bund, Ländern, Gemeinden und Gemeindeverbänden, kommunalen Zweckverbänden, Bundeseseisenbahnvermögen (unmittelbarer öffentlicher Dienst); bei der Bundesanstalt für Arbeit, der Deutschen Bundesbank, den Sozialversicherungsträgern, den Trägern der Zusatzversorgung von Bund, Ländern, Gemeinden und Gemeindeverbänden und den rechtlich selbständigen Anstalten, Körperschaften und Stiftungen des öffentlichen Rechts mit Dienstthermfähigkeit (mittelbarer öffentlicher Dienst), sowie bei rechtlich selbständigen Organisationen ohne Erwerbszweck für Wissenschaft, Forschung und Entwicklung mit überwiegend öffentlicher Finanzierung und bei rechtlich selbständigen Einrichtungen mit überwiegend öffentlicher Beteiligung.

Die Beschäftigten werden *jährlich* in der Gliederung nach: Geburtsmonat und -jahr, Geschlecht, Art, Umfang und Dauer des Dienst- oder Arbeitsvertragsverhältnisses, der Laufbahngruppe, Einstufung, Dienst- oder Lebensaltersstufe, Familien- oder Ortszuschlagsstufe, Dienst- oder Arbeitsort sowie nach Einzelplan, Kapitel und Aufgabenbereich erfaßt. Erstmals wurde in den neuen Ländern die mit einem kompletten Merkmalskatalog durchgeführt.

Reihe 6.1: Versorgungsempfänger des öffentlichen Dienstes

Die jährliche Veröffentlichung enthält Angaben über die Leistungsberechtigten des öffentlich-rechtlichen Alterssicherungssystems zum Stichtag 1. Januar. Aufgrund der verschiedenen gesetzlichen Grundlagen werden drei aus den Haushaltsmitteln der jeweiligen Dienstherren finanzierte Altersversorgungssysteme unterschieden: die Beamtenversorgung (einschl. Richterversorgung), die Soldatenversorgung und die Versorgung der nach dem Zweiten Weltkrieg nicht wiederverwendeten Bediensteten des Deutschen Reiches, soweit sie einen Anspruch auf beamtenrechtliche Versorgung hatten.

Die Versorgungsempfänger werden jährlich in der Gliederung nach: ehemaligem Beschäftigungsbereich, Art des früheren Dienstverhältnisses, Versorgungsart, Geburtsmonat und -jahr, Geschlecht, Familienstand, Wohnort, Laufbahn-/Besoldungsgruppe, Ruhegehaltssatz, Grund für den Eintritt des Versorgungsfalles, Bruttobezüge des Vorjahres sowie Bezügebestandteile im Berichtsmonat erfaßt. Im Bereich des mittelbaren öffentlichen Dienstes sehen die gesetzlichen Vorschriften ein verkürztes Erhebungsprogramm mit den Merkmalen Art des früheren Dienstverhältnisses, Versorgungsart und Besoldungsgruppe vor.

Reihe 7: Einkommen- und Vermögensteuer

In *dreijährlicher* Folge werden – unter Auswertung der steuerlichen Veranlagungsergebnisse – folgende Steuerstatistiken herausgegeben:

7.1 Lohn- und Einkommensteuer

Der Bericht gibt Aufschluß über die Höhe und Struktur der Einkünfte, die Besteuerung des erfaßten Einkommens sowie über

Sonderausgaben, außergewöhnliche Belastungen und Sondervergünstigungen der zur Einkommensteuer veranlagten natürlichen Personen. Ferner sind die Einkünfte aller Lohn- und Einkommensteuerpflichtigen in einer steuerlichen Einkommenspyramide dargestellt.

7.2 Körperschaftsteuer

Die Veröffentlichung gibt einen Überblick über Höhe, Verteilung und Besteuerung des steuerlich erfaßten Einkommens der Körperschaften. Das Einkommen und die Steuerschuld der Körperschaftsteuerpflichtigen werden u.a. in der Gliederung nach Rechtsformen und Größenklassen des Gesamtbetrags der Einkünfte veröffentlicht.

7.3 Lohnsteuer

Die Angaben dieser Veröffentlichung beziehen sich auf den Bruttolohn und die Lohnsteuer der veranlagten und nichtveranlagten Lohnsteuerpflichtigen in der Gliederung nach Größenklassen des Bruttolohns und der Einkünfte aus nichtselbständiger Arbeit, Steuerklassen und Geschlecht. (Berichterstattung mit dem Berichtsjahr 1995 in die Reihen 7.1 integriert).

7.4 Vermögensteuer

Die Veröffentlichung (Erscheinungsfolge 3jährlich) enthält Angaben über die Zusammensetzung und Höhe des Vermögens der zur Vermögensteuer veranlagten Steuerpflichtigen. Die Schichtung des Vermögens wird für die natürlichen Personen u.a. in Verbindung mit ihrer Beteiligung am Erwerbsleben und der Haushaltsgröße der Veranlagungsgemeinschaft dargestellt, für die nichtnatürlichen Personen in Verbindung mit Rechtsformen.

7.5 Einheitswerte

7.5.1 Einheitswerte der gewerblichen Betriebe

Der in 3jährlicher Folge erscheinende Bericht vermittelt einen Einblick in Umfang und Struktur des bewerteten Betriebsvermögens. Auf der Grundlage der Vermögensaufstellung zur Ermittlung des Einheitswerts des gewerblichen Betriebs oder des einem freien Beruf dienenden Vermögens wird der nach bewertungsrechtlicher Abgrenzung Vermögens- und Kapitalaufbau in tiefer Gliederung nach Wirtschaftszweigen sowie nach Rechtsformen und Einheitswertgruppen nachgewiesen.

Reihe 7.S: Sonderbeiträge

7.S.1: Wirtschaftliche Gliederung der Einkommen- und Körperschaftsteuerpflichtigen

Diese Veröffentlichung (Erscheinungsfolge: 6jährlich) enthält Angaben über die steuerlichen Einkünfte und die Einkommen- und Körperschaftsteuer von natürlichen Personen und Personengesellschaften/Gemeinschaften aus der Einkommensteuerstatistik sowie von juristischen Personen aus der Körperschaftsteuerstatistik nach Wirtschaftsbereichen.

Reihe 8: Umsatzsteuer

Die jährlich erscheinende Veröffentlichung enthält Angaben über Steuerpflichtige, steuerbaren Umsatz und Umsatzsteuer in tiefer Gliederung nach Wirtschaftszweigen, z.T. kombiniert mit Umsatzgrößenklassen und Rechtsformen. Ferner werden u.a. Angaben über steuerfreie und steuerpflichtige Umsätze (nach Art der Steuersätze), über Umsatzsteuer vor Abzug der Vorsteuer und abziehbare Vorsteuer gemacht. Darüber hinaus

erfolgt der Nachweis der Steuerpflichtigen, des Umsatzes und der Umsatzsteuer nach kreisfreien Städten und Landkreisen.

Reihe 9: Verbrauchsteuern

9.1 Tabaksteuer

9.1.1 Absatz von Tabakwaren (vierteljährlich). Im Bericht für das 4. Vierteljahr wird auch das Jahresergebnis veröffentlicht.

9.2 Biersteuer

9.2.1 Absatz von Bier (monatlich). in dem Bericht für Dezember wird auch das Ergebnis für das Kalenderjahr veröffentlicht.

9.2.2 Brauwirtschaft (jährlich). Mit Angaben über Braustätten und ihre Erzeugung.

9.3 Mineralölsteuer

Der jährlich erscheinende Bericht bringt Nachweisungen über die versteuerten Mengen und die Verwendung von steuerbegünstigtem Mineralöl.

9.4 Branntweinmonopol und Branntweinsteuer

In jährlicher Folge werden Brennereien, Alkoholerzeugung und -absatz, Ein- und Ausfuhr von Branntwein und Branntwein-erzeugnissen sowie Einnahmen aus dem Branntweinmonopol nachgewiesen.

9.5 Schaumweinsteuer

Der Jahresbericht enthält Angaben über die Schaumweinhersteller, ihren Absatz sowie über das Steuersoll.

Reihe 10: Realsteuern

10.1 Realsteuervergleich

Der jährliche Bericht umfaßt Angaben über Istaufkommen, Grundbeträge, gewogene Durchschnittshebesätze und Hebesatzstreuung bei den einzelnen Realsteuern sowie über den Gemeindeanteil an der Einkommen- und Umsatzsteuer sowie die an Bund und Länder abgeführte Gewerbesteuerumlage. Außerdem werden Steuerkraftberechnungen für die einzelnen kreisfreien Städte, die kreisangehörigen Gemeinden mit 50 000 Einwohnern und mehr und die nach Landkreisen zusammengefaßten kreisangehörigen Gemeinden veröffentlicht.

10.2 Gewerbesteuer

Der (ab Berichtsjahr 1995) 3jährlich erscheinende Bericht enthält die Ergebnisse der Gewerbesteuerstatistik. Nachgewiesen werden die gewerbesteuerpflichtigen Betriebe und die Zusammensetzung der Gewerbesteuermeßbeträge nach Größenklassen des Gewerbeertrags/-kapitals nach Rechtsformen und nach Wirtschaftszweigen für das Bundesgebiet.



**Statistisches Bundesamt
Gustav-Stresemann-Ring 11
65189 Wiesbaden**

Veröffentlichungen und Prospekte sind durch den Verlag Metzler-Poeschel, Verlagsauslieferung SFG-Servicecenter Fachverlage GmbH, Postfach 43 43, 72774 Reutlingen, erhältlich.