

Statistisches Bundesamt

Finanzen und Steuern




Fachserie **14**

Reihe 8


Umsatzsteuer

1997



Statistisches Bundesamt

Finanzen und Steuern



Fachserie **14**

Reihe 8

Umsatzsteuer

1997

**METZLER
POESCHEL**

Statistisches Bundesamt
Bibliothek - Dokumentation - Archiv

Herausgeber: Statistisches Bundesamt, Wiesbaden



Fachliche Informationen zu dieser Veröffentlichung können Sie direkt beim Statistischen Bundesamt erfragen:
Gruppe VI D, Telefon: 06 11 / 75 - 23 80, 41 32, 41 51, 25 76, 41 88, oder Fax: 06 11 / 75 41 83

Verlag: Metzler-Poeschel, Stuttgart

Verlagsauslieferung: SFG – Servicecenter Fachverlage GmbH
Postfach 43 43
72774 Reutlingen
Telefon: 0 70 71 / 93 53 50
Telefax: 0 70 71 / 93 53 35
Internet: <http://www.s-f-g.com>
E-Mail: staba@s-f-g.com

Erscheinungsfolge: jährlich

Erschienen im September 1999

Preis: DM 29,40 / EUR 15,03

Bestellnummer: 2140800 - 97700

Recyclingpapier aus 100 % Altpapier.



Daten aus dieser Veröffentlichung sind auch in unserer Datenbank STATIS-BUND als Zeitreihen gespeichert und können gegen Entgelt via Internet (www.statistik-bund.de/zeitreih/home.htm), auf Diskette, Magnetbandkassette oder CD-ROM bezogen werden.

Nähere Informationen dazu erhalten Sie telefonisch unter:

06 11 / 75 - 27 16 oder - 22 56 oder per Fax unter 06 11 / 72 40 00.



Allgemeine Informationen über das Statistische Bundesamt und sein Datenangebot erhalten Sie:

- im Internet: <http://www.statistik-bund.de>

oder bei unserem Informationsservice

65180 Wiesbaden

- Telefon: 06 11 / 75 24 05
- Telefax: 06 11 / 75 33 30
- E-Mail: info@statistik-bund.de

Statistisches Bundesamt
Informationspunkt Berlin
Eurostat Data Shop
Otto-Braun-Straße 70-72
10178 Berlin

i-Punkt

- Telefon: 030 / 23 24 64 34
- Telefax: 030 / 23 24 64 40
- Internet: <http://www.statistik-bund.de>
- E-Mail: i-punkt@statistik-bund.de

Data Shop

- Telefon: 030 / 23 24 64 27
- Telefax: 030 / 23 24 64 30
- Internet: <http://europa.eu.int/eurostat.html>
- E-Mail: datashop@statistik-bund.de

© Statistisches Bundesamt, Wiesbaden 1999
Alle Rechte vorbehalten.

Für nichtgewerbliche Zwecke sind Nachdruck und Verbreitung mit Quellenangabe gestattet. Die Verbreitung über elektronische Systeme bedarf stets der vorherigen Genehmigung.

Inhalt

Seite

Textteil

Vorbemerkung	7
--------------------	---

Allgemeine und methodische Erläuterungen

1	Grundlagen der Umsatzsteuerstatistik	8
2	Grundlagen der Umsatzbesteuerung	8
2.1	Steuerpflichtige	8
2.2	Steuerbarer Umsatz, Gesamtumsatz	8
2.3	Nichtsteuerbarer Umsatz	9
2.4	Inland	9
2.5	Gemeinschaftsgebiet	9
2.6	Steuerbefreiungen (steuerfreie Umsätze)	9
2.7	Bemessungsgrundlage	10
2.8	Steuersätze	10
2.9	Vorsteuerabzug, Ausstellung von Rechnungen	10
2.10	Steuerzahllast (Steuersoll)	10
2.11	Entstehung der Steuer	11
2.12	Besteuerungszeitraum, Steuerberechnung	11
2.13	Besteuerungsverfahren	11
2.14	Örtliche Zuständigkeit	11
2.15	Besteuerung der Kleinunternehmer	11
2.16	Besteuerung der Land- und Forstwirtschaft nach Durchschnittssätzen	11
3	Durchführung der Statistik	
3.1	Erhebung, Datensatz und Merkmale	13
3.2	Aufbereitung, Tabellenprogramm	14
4	Methodische Hinweise	
4.1	Definitische Abgrenzung	16
4.2	Wirtschaftssystematische Zuordnung	16
4.3	Erläuterungen zu den Daten über Unternehmensgründungen und -auflösungen	17
5	Allgemeiner Überblick	17

Tabellenteil

1.	Zusammenfassende Übersichten	
1.1	Gesamtübersicht.....	19
1.2	Steuerpflichtige und deren Lieferungen und Leistungen nach ausgewählten Wirtschaftszweigen	20
1.3	Inneregemeinschaftliche Erwerbe und Steuerbarer Umsatz nach ausgewählten Wirtschaftszweigen	21
1.4	Umsatzsteuer und Umsatzsteuer für Lieferungen und Leistungen vor Abzug der Vorsteuerbeträge nach ausgewählten Wirtschaftszweigen	22
1.5	Abziehbare Vorsteuerbeträge und Umsatzsteuer-Vorauszahlung nach ausgewählten Wirtschaftszweigen	23
1.6	Steuerpflichtige 1997 mit vergleichbaren Lieferungen und Leistungen für das Vorjahr.....	24
1.7	Steuerpflichtige und deren Lieferungen und Leistungen nach Größenklassen der Lieferungen und Leistungen und ausgewählten Wirtschaftszweigen	25
1.8	Steuerpflichtige, Lieferungen und Leistungen, innergemeinschaftliche Erwerbe und Umsatzsteuer-Vorauszahlung nach Rechtsformen.....	27
1.9	Steuerpflichtige, Lieferungen und Leistungen und Umsatzsteuer-Vorauszahlung nach Größenklassen der Lieferungen und Leistungen	28
1.10	Organkreise 1997 nach ausgewählten Wirtschaftszweigen	29
1.11	Istbesteuerung 1997 nach § 20 UStG	30
1.12	Besteuerung 1997 nach allgemeinen Durchschnittssätzen nach § 23 UStG	30
1.13	Besteuerung 1997 nach dem Durchschnittssatz für Körperschaften, Personenvereinigungen und Vermögensmassen nach § 23a UStG	31
1.14	Land- und forstwirtschaftliche Betriebe 1997 mit Regelbesteuerung nach § 24 Abs. 4 UStG	31
1.15	Steuerpflichtige und deren Lieferungen und Leistungen 1997 nach Wirtschaftsabschnitten und Rechtsformen	32
1.16	Steuerpflichtige und deren Lieferungen und Leistungen 1997 nach Rechtsformen und Wirtschaftsabschnitten.....	34
1.17	Steuerpflichtige und deren Lieferungen und Leistungen 1997 nach Rechtsformen und Größenklassen.....	35
1.18	Steuerpflichtige und deren Lieferungen und Leistungen 1997 nach Rechtsformen, Größenklassen und ausgewählten Wirtschaftsbereichen	36

1.19	Gründungen 1997 nach Wirtschaftsabschnitten und Größenklassen der Lieferungen und Leistungen	38
1.20	Gründungen 1997 nach Wirtschaftsabschnitten und Rechtsformen	40
1.21	Auflösungen 1997 nach Wirtschaftsabschnitten und Größenklassen der Lieferungen und Leistungen	42
1.22	Auflösungen 1997 nach Wirtschaftsabschnitten und Rechtsformen.....	44
1.23	Zahlungsweise, Abgabe der Umsatzsteuer-Voranmeldung, Dauerfristverlängerung 1997 nach Ländern	46
2	Steuerpflichtige, Umsätze und Umsatzsteuer 1997 nach wirtschaftlicher Gliederung	47
3	Steuerpflichtige und deren Lieferungen und Leistungen 1997 nach Größenklassen und ausgewählten Wirtschaftszweigen	69
4	Steuerpflichtige und steuerfreie Lieferungen und Leistungen 1997 nach Arten und ausgewählten Wirtschaftszweigen	114
5	Steuerpflichtige und deren Lieferungen und Leistungen 1997 nach der Rechtsform der Unternehmen und ausgewählten Wirtschaftszweigen.....	132
6	Steuerpflichtige und deren Lieferungen und Leistungen 1997 nach Ländern und ausgewählten Wirtschaftszweigen	154
7	Innergemeinschaftliche Lieferungen und Erwerbe 1997 nach ausgewählten Wirtschaftszweigen	194
8	Steuerpflichtige, Lieferungen und Leistungen und Umsatzsteuer 1997 in den kreisfreien Städten und Landkreisen	216
 A n h a n g		
	Vordruck Umsatzsteuer-Voranmeldung 1997	230
	Vordruck Antrag auf Dauerfristverlängerung/Anmeldung der Sondervorauszahlung 1997	234
	Literaturverzeichnis	236

Gebietsstand

Angaben für die Bundesrepublik Deutschland nach dem Gebietsstand
seit dem 03. 10. 1990.

Zeichenerklärung

- = nichts vorhanden
- . = Zahlenwert unbekannt oder geheimzuhalten
- 0 = weniger als die Hälfte von 1 in der letzten besetzten Stelle,
jedoch mehr als nichts
- x = Tabellenfach gesperrt, weil Aussage nicht sinnvoll

Erläuterungen der Abkürzungen zur Klassifikation der Wirtschaftszweige

a ä allgem Altmat ang anlg. Annahmest Antriebselem. Arbeitskr Archit Art. art. Ausbauelement ausländ Ausrüstg außerhausl Auswärt.Angelegenh.	an, auf, aus ähnlichen allgemeine(n,r) Altmaterialien anderweitig nicht genannt anlagen Annahmestellen Antriebselementen Arbeitskräften Architektur Artikel(n) ...artikeln Ausbauelementen ausländischer Ausrüstung(en) außerhäusliche Auswärtige Angelegenheiten	...ges. geschl.Immob.fonds Gesundh.wesens Gew. ...gew gewerbl Gewerbsm. Gh. Grundst.	...gesellschaften geschlossenen Immobilienfonds gesundheitswesens Gewinnung ...gewinnung gewerbliche(n) gewerbsmäßige Großhandel Grundstücken, Grundstücks
B Bauelem Bausätz. Be- / Bearb. bearb Bedien.personal ...bef Bekleidg. ...bekleidg. Bekleidg.zubeh Berufsbild besp best bewegl Bildg. Binnenschiff Bodensan Brutst	Bereich Bauelement Bausätze(n) Bearbeitung ...bearbeitung(s) Bedienungspersonal ...beförderung Bekleidung(s) ...bekleidung Bekleidungszubehör Berufsbildende bespielen bestimmte beweglicher Bildung Binnenschiffahrt Bodensanierung Brutstoffen	H.v. ...halbw Haush. Haush.gegenst. Herst.	Herstellung von ...halbwaren Haushalt(s) Haushaltsgegenstände(n) Herstellung
chem./Chem Chemik.	chemische / Chemische Chemikalien	i. Inst. ...inst. Instandh. Instr. ...instr. Interessenvertr. isol.	im, in Installation(s) ...installation(s) Instandhaltung Instrumenten ...instrumenten Interessenvertretungen isolierten
d Dekor Dienstleistg Dolom. DV-Gerät.	dem, den, der, des, die, das, durch Dekorations Dienstleistungen Dolomit Datenverarbeitungsgeräten	Journal.	Journalisten
EBM-Waren Edelmetallplatt Eh eig. Einr. / -ein. einr einschl elektr. Elektriz.erz Elektriz.vertig. Elektrotech Entwicklg Erbrg. Erschließg. Erzchuttern Erzeugn. ...erzeugn	Eisen-, Blech- und Metallwaren Edelmetallplatten Einzelhandel eigenen Einrichtungen (s) ...einrichtungen einschließlich elektrische(n) Elektrizitätserzeugung Elektrizitätsverteilung(s) Elektrotechnik Entwicklung Erbringung Erschließung Erschütterung Erzeugnisse(n) ...erzeugnissen	keram Kfz Kinderbetreu. kirchl. konfektion. Konstr - kosmet. Künstler.	keramischen Kraftfahrzeug(e,en) Kinderbetreuung kirchliche konfektionierten Konstruktions- kosmetische(n) Künstlerische
..fahrz Ferroleg. Fertigb.t. Fertigt.b. Forschg. forstw. / Forstw.	...fahrzeuge(n) Ferrolegierung Fertigbauteilen Fertigteilebauten Forschung forstwirtschaftliche(n) / Forstwirtschaft fotografisches / Fotografisches	landw. / Landw. Leistg. / ...leistg.	landwirtschaftliche(n) / Landwirtschaft Leistungen
fotograf. / Fotograf	fotografisches / Fotografisches	m. ...m. Masch. ...masch. mech. / ...mech. med. ...metall mineral. Möb.	mit ...mittel(n) Maschinen ...maschinen mechanische(n,r) medizinische(n) metallischen mineralische(n,r) Möbeln
gärtn. Geb.güt ...gegenst. Gerät. ...gerät.	gärtnerische(n) Gebrauchsgüter(n) ...gegenstände(n) Geräten ...geräte(n)	Nahr. Nahrungsm. nat. Navig. NE Nebentätigk.	Nahrungs Nahrungsmittel(n) natürlichen Navigations Nichteisen Nebentätigkeiten
		oaS Oberfläch.veredlg öff. / Öff. oh. opt. Org. ...org. orthopäd.	ohne ausgeprägten Schwerpunkt Oberflächenveredlung öffentlich(e,en,er) / Öffentliche ohne optischen Organisationen ...organisationen orthopädischen
		persönl. pharmazeut. ...pl. prod. profession. / Profession ...prüf.	persönliche(n,r) pharmazeutischen ...platten produzierenden professionelle / Professionelle ...prüfer(n)

rechtl. Rehakliniken rel. Rep. Rundf.	rechtliche Rehabilitationskliniken religiöse Reparatur Rundfunk	v. V.v. ...verarb. Verarb. verb. Verbrenn mot Veredlg ...veredlg vereid. Vereinig Verk. Verkaufsr Verkaufsständ Verkehrsverm. Verm. Vermittl. Verp. versch. Verteid. Vervielf. Verw. Vh. Vorr.	vom, von Handelsvermittlung von ...verarbeitung Verarbeitung verbundene(r) Verbrennungsmotoren Veredlung ...veredlung vereidigten Vereinigungen Verkauf Verkaufsräumen Verkaufsständen Verkehrsvermittlung Vermietung Vermittlung Verpachtung verschiedene(r) Verteidigung Vervielfältigung Verwaltung Versandhandel Vorrichtungen
Säugl. bekleidg schriftstell ...schutzm selbst. / Selbst. sonst. / Sonst Soz.wesen ...spanpl. Sperrh. Sportger. Stf. ...stf.	Säuglingsbekleidung schriftstellerischen ...schutzmitteln selbständige / Selbständige sonstige(m,n,r,s) / Sonstige(s,r) Sozialwesen ...spanplatten Sperrholz Sportgeräten Stoff(e,en) ...stoff(en)	...w. Wärmebehandlg. weiterf. Werkzeug Wissensch	.. waren Wärmebehandlung weiterführende Werkzeugen Wissenschaft(en)
.. t. Tätigk. Tankst. techn / Techn. .. techn. text Textil. Tierausstoppf. Tonträger Turb. TV	...teilen Tätigkeiten Tankstellen technische(m,n) / Technische .. technische(m,n) textilen Textilien Tierausstopperei Tonträgern Turbinen Fernsehen	z Zeitschr. zoolog Zubeh. Zweigst Zwischenlager	zu, zum, zur Zeitschriften zoologische Zubehör Zweigstellen Zwischenlagerung
u ä übw Unterhaltg. Unternehm usw	und ähnliche überwiegend Unterhaltung Unternehmen und so weiter		

Allgemeine Abkürzungen

allg. Anlg AO ber. BGBI. BStBI DM d. h. EDV einschl EStG EU ff gem ggf. GKZ HGZ max. Mill	allgemein Anlage Abgabenordnung berichtigt Bundesgesetzblatt Bundessteuerblatt Deutsche Mark das heißt Elektronische Datenverarbeitung einschließlich Einkommensteuergesetz Europäische Union folgende gemäß gegebenenfalls Gewerbekennzahl Handels- und Gaststättenzählung maximal Million	Mecklenb. Mrd. Nr RB sog u. a. u. ä. u. dgl Ust- UStDV UStG USt-IdNr UStR usw v. H. WZ z. B. z T	Mecklenburg Milliarde Nummer Regierungsbezirk sogenannt unter anderem und ähnliche und dergleichen Umsatzsteuer Umsatzsteuer- Durchführungsverordnung Umsatzsteuergesetz Umsatzsteuer-Identifikationsnummer Umsatzsteuer-Richtlinien und so weiter vom Hundert (%) Wirtschaftszweig zum Beispiel zum Teil
---	---	---	---

Abweichungen in den Summen durch Runden der Zahlen

Vorbemerkung

Zur Beurteilung von Struktur und Wirkungsweise der Steuern und ihrer wirtschaftlichen und sozialen Bedeutung hat der Gesetzgeber Bundesstatistiken über die wichtigsten Steuern, u.a. die Umsatzsteuer, angeordnet. Die Umsatzsteuerstatistik erfaßt nicht nur die steuerlichen Merkmale, sondern auch die Umsätze, die der Umsatzbesteuerung bzw. den Steuerbefreiungen zugrunde liegen. Aus der Beobachtung der Umsätze ergeben sich wertvolle Informationen für die Haushaltsplanungen und Steuerschätzungen des Bundes und der Länder. Entsprechendes gilt auch für die Europäische Union, die einen Teil ihrer Mittel aus dem nationalen Umsatzsteueraufkommen erhält. Ab 1998 erhalten auch die Gemeinden einen Anteil an der Umsatzsteuer. Die Umsatzsteuerstatistik ist nicht allein ein Instrument der Fiskal- und Steuerpolitik; sie dient darüber hinaus auch der allgemeinen Wirtschaftsbeobachtung. Mit ihren Angaben über die Entwicklung der Umsätze in allen Bereichen der Volkswirtschaft liefert sie Informationen, die in dieser Vollständigkeit in keiner anderen Bundesstatistik enthalten sind. Dies gilt insbesondere für die Entwicklung in den Dienstleistungszweigen, für die es bisher keine gleichwertige andere statistische Quelle gibt. Die Ergebnisse der Umsatzsteuerstatistik sind eine wichtige Datenbasis für die Erstellung der Volkswirtschaftlichen Gesamtrechnungen. Große Bedeutung hat die Umsatzsteuerstatistik weiterhin für die Abführung von Haushaltsmitteln an die Europäische Union. Da für die Bemessung der EU-Mittel einerseits die Umsatzsteuerstatistik selbst (Mehrwertsteuer-Eigenmittel der EU) und andererseits das Bruttosozialprodukt (Bruttosozialprodukt-Eigenmittel der EU) herangezogen werden, ist die Statistik für die sorgfältige Berechnung von großem Wert. Aufgrund ihrer tiefen wirtschaftszweigsystematischen Gliederung nach Gewerkekennzahlen, z.T. in Kombination mit Umsatzgrößenklassen und Rechtsformen, lassen sich mit Hilfe der Umsatzsteuerstatistik auch branchenspezifische Analysen sowie Konzentrationsuntersuchungen durchführen.

1 Grundlagen der Umsatzsteuerstatistik

Art der Statistik: Sekundärstatistik; keine eigenen Befragungen der Unternehmen für statistische Zwecke.

Datenbasis: Umsatzsteuer-Voranmeldungen, Auszüge aus dem Grundinformationsdienst der Finanzverwaltung.

Rechtsgrundlage: Gesetz über Steuerstatistiken (Art. 35 des Jahressteuergesetzes 1996 vom 11. Oktober 1995 (BGBl. I S. 1250), geändert durch Art. 24 des Gesetzes vom 18. Dezember 1995 (BGBl. I S. 1959).

Periodizität: ab 1996 jährlich (vorher zweijährlich).

Kreis der erfaßten Steuerpflichtigen: Unternehmen, die im Statistikjahr Umsatzsteuer-Voranmeldungen abgegeben haben, mit jährlichen Lieferungen und Leistungen über 32 500 DM. Nicht erfaßt sind Jahreszahler (Unternehmer, die keine Voranmeldung, sondern nur eine jährliche Umsatzsteuer-Erklärung abgeben

müssen) und Kleinunternehmer (Unternehmer mit jährlichen Umsätzen bis 32 500 DM).

Wichtige erfaßte Merkmale:

1. quantitative: Umsätze (Lieferungen und Leistungen), innergemeinschaftliche Erwerbe, Umsatzsteuer vor Abzug der Vorsteuerbeträge, Vorsteuerbeträge, Umsatzsteuer nach Abzug der Vorsteuerbeträge (= Umsatzsteuer-Vorauszahlung. Nicht erfaßt werden die Einfuhrumsätze (werden nicht in den Voranmeldungen deklariert)
2. qualitative: Gewerkekennzahl (Wirtschaftszweig), Amtlicher Gemeindeschlüssel, Rechtsform.

Berichtsweg: Finanzämter - Rechenzentren der Landesfinanzverwaltungen - Statistische Landesämter - Statistisches Bundesamt.

2 Grundlagen der Umsatzbesteuerung

Für die Umsatzbesteuerung waren im Kalenderjahr 1997 folgende Gesetze, Verordnungen und Richtlinien maßgebend:

Umsatzsteuergesetz 1993 (UStG 1993) in der Fassung der Bekanntmachung vom 27. April 1993 (BGBl. I S. 565, ber. BGBl. I S. 1160), zuletzt geändert durch Artikel 1 des Gesetzes zur Änderung des Umsatzsteuergesetzes und anderer Gesetze vom 12. Dezember 1996 (BGBl. I S. 1851),

Umsatzsteuer-Durchführungsverordnung 1993 (UStDV 1993) in der Fassung der Bekanntmachung vom 27. April 1993 (BGBl. I S. 600, ber. BGBl. I S. 1161), zuletzt geändert durch Artikel 2 des Gesetzes zur Änderung des Umsatzsteuergesetzes und anderer Gesetze vom 12. Dezember 1996 (BGBl. I S. 1851),

Umsatzsteuer-Richtlinien 1996 (UStR 1996) vom 7. Dezember 1995 (BStBl. I Sondernummer 4, ber. BStBl. 1996 I S. 1206 und 1997 I S. 127),

Verordnung über die örtliche Zuständigkeit für die Umsatzsteuer im Ausland ansässiger Unternehmer (USt-ZuständigkeitsV) vom 21. Februar 1995 (BGBl. I S. 225), geändert durch die Verordnung vom 22. Mai 1996 (BGBl. I S. 700)

Dem deutschen Umsatzsteuerrecht liegen gemeinschaftsrechtliche Regelungen zugrunde, die der Rat der Europäischen Gemeinschaften in besonderen Richtlinien getroffen hat.

2.1 Steuerpflichtige

Als Umsatzsteuerpflichtige gelten Unternehmer im Sinne des § 2 Abs. 1 UStG. Danach ist Unternehmer, wer eine gewerbliche oder berufliche Tätigkeit selbst

ständig ausübt. Das Unternehmen umfaßt die gesamte gewerbliche oder berufliche Tätigkeit des Unternehmers. Gewerblich oder beruflich ist jede nachhaltige Tätigkeit zur Erzielung von Einnahmen, auch wenn die Gewinnabsicht fehlt oder eine Personenvereinigung nur ihren Mitgliedern gegenüber tätig wird.

Unterhält ein Unternehmer mehrere Betriebe oder besteht ein Unternehmen aus mehreren örtlichen Einheiten (Filialen, Zweigbetrieben, bei Organschaften Tochterunternehmen), so wird es jeweils als Einheit mit dem gesamten Jahresumsatz von dem für den Sitz der Geschäftsleitung zuständigen Finanzamt zentral erfaßt. Voraussetzung für die Anrechnung als umsatzsteuerrechtliche Organschaft ist, daß eine juristische Person nach dem Gesamtbild der tatsächlichen Verhältnisse finanziell, wirtschaftlich und organisatorisch in ein Unternehmen eingegliedert ist (Organgesellschaft gem. § 2 Abs. 2 UStG). Steuerbar sind lediglich die Außenumsätze des Organkreises, die vom Organträger zu versteuern sind.

Die juristischen Personen des öffentlichen Rechts sind nur im Rahmen ihrer Betriebe gewerblicher Art und ihrer land- oder forstwirtschaftlichen Betriebe gewerblich oder beruflich tätig und damit umsatzsteuerrechtlich relevant (§ 2 Abs. 3 UStG), wobei entscheidend ist, ob sich die wirtschaftliche Betätigung vom Hoheitsbetrieb abhebt und einen eigenen Betrieb gewerblicher Art darstellt. Unabhängig vom Vorliegen dieser Voraussetzungen gelten bestimmte, in § 2 Abs. 3 UStG genannte Aktivitäten in jedem Fall als berufliche oder gewerbliche Tätigkeiten.

2.2 Steuerbarer Umsatz, Gesamtumsatz

Der steuerbare Umsatz gem. § 1 UStG umfaßt

- die Lieferungen und sonstigen Leistungen¹⁾, die ein Unternehmer im Inland gegen Entgelt im Rahmen seines Unternehmens ausführt. Die Steuerbarkeit entfällt nicht, wenn der Umsatz aufgrund gesetzlicher oder behördlicher Anordnung ausgeführt wird oder wenn ein Unternehmer ihn gegenüber seinen Arbeitnehmern ohne Entgelt erbringt (§ 1 Abs. 1 Nr. 1 UStG),
- den Eigenverbrauch im Inland, der insbesondere dann vorliegt, wenn ein Unternehmer für außerhalb seines Unternehmens liegende Zwecke Gegenstände aus seinem Unternehmen entnimmt (§ 1 Abs. 1 Nr. 2 UStG),
- die Lieferungen und sonstigen Leistungen, die von juristischen Personen u. dgl. unentgeltlich an ihre Anteilseigner ausgeführt werden (§ 1 Abs. 1 Nr. 3 UStG),
- die Einfuhr von Gegenständen aus dem Drittlandsgebiet in das Inland (§ 1 Abs. 1 Nr. 4 UStG)²⁾,
- die innergemeinschaftlichen Erwerbe im Inland gegen Entgelt (§ 1 Abs. 1 Nr. 5 UStG).

Beim sogenannten Gesamtumsatz in der Definition des § 19 Abs. 3 UStG handelt es sich um eine Größe, die durch Abzug einer Reihe bestimmter steuerfreier Umsätze aus dem steuerbaren Umsatz im Sinne des § 1 Abs. 1 Nr. 1 bis 3 UStG abgeleitet wird. Er ist maßgebend für die Berechnung der Steuer nach vereinnahmten Entgelten (§ 20 Abs. 1 Nr. 1 UStG).

Modifiziert sind auch die Umsätze, die der Ermittlung abziehbarer Vorsteuerbeträge nach Durchschnittssätzen gem. §§ 23 und 23a UStG zugrunde liegen.

2.3 Nichtsteuerbarer Umsatz

Nicht steuerbar sind Umsätze, die nicht von einem Unternehmer im Sinne des UStG und/oder nicht im Inland erbracht worden sind. Außerdem sind Lieferungen und sonstige Leistungen nicht steuerbar, wenn kein Leistungsaustausch vorliegt. An letzterem fehlt es z.B. bei bloßen Entgeltsentrichtungen wie Geldzahlung oder Überweisung, echten Schadensersatzleistungen oder, wenn eine Lieferung rückgängig gemacht wird.

An der gewerblichen oder beruflichen Tätigkeit und damit an der Unternehmereigenschaft fehlt es den juristischen Personen des öffentlichen Rechts in ihrem Hoheitsbereich; d.h. nicht steuerbar sind grundsätzlich deren Umsätze, soweit sie nicht von Betrieben gewerblicher Art oder von land- oder forstwirtschaftlichen Betrieben erbracht werden (jedoch Ausnahmen gem.

§ 2 Abs. 3 Satz 2 UStG). Nur die in diesen Betrieben und Tätigkeitsbereichen ausgeführten Umsätze unterliegen der Umsatzsteuer. Andere Leistungen sind nicht steuerbar, auch wenn sie nicht in Ausübung öffentlicher Gewalt bewirkt werden. Andererseits ist eine Tätigkeit, die der Erfüllung von Hoheitsaufgaben dient, steuerbar, wenn sie nicht von einer juristischen Person des öffentlichen Rechts, sondern von dritten Unternehmen ausgeübt wird.

Nicht steuerbar sind auch die Innenumsätze eines Organkreises, weil die einzelnen Organgesellschaften eine gewerbliche oder berufliche Tätigkeit nicht selbständig ausüben, und es ihnen daher ebenfalls an der Unternehmereigenschaft fehlt.

Umsätze im Rahmen einer Geschäftsveräußerung an einen anderen Unternehmer für dessen Unternehmen unterliegen nicht der Umsatzsteuer.

2.4 Inland

Das Inland im Sinne des UStG ist das Gebiet der Bundesrepublik Deutschland mit Ausnahme des Gebietes von Büsingen, der Insel Helgoland, der Freihäfen, der Gewässer und Watten zwischen der Hoheitsgrenze und der jeweiligen Strandlinie sowie der deutschen Schiffe und der deutschen Luftfahrzeuge in Gebieten, die zu keinem Zollgebiet gehören. Zollanschlüsse sind ausländische Hoheitsgebiete, die dem deutschen Zollgebiet angeschlossen sind (österreichische Gemeinden Mittelberg [Kleines Walsertal] und Jungholz in Tirol). Sie gehören jedoch zum Ausland im Sinne des § 1 Abs. 2 Satz 2 UStG.

2.5 Gemeinschaftsgebiet

Das Gemeinschaftsgebiet im Sinne des UStG umfaßt das Inland und die Gebiete der übrigen Mitgliedstaaten der Europäischen Gemeinschaft, die nach dem Gemeinschaftsrecht als Inland dieser Mitgliedstaaten gelten.

2.6 Steuerbefreiungen (steuerfreie Umsätze)

Bei den Steuerbefreiungen (§ 4 Nr. 1 bis 28b, § 25 Abs. 2 UStG) wird unterschieden zwischen Umsätzen, bei denen ausdrücklich ein Recht auf Vorsteuerabzug besteht (§ 15 Abs. 1 und 3 UStG; siehe auch unter 2.9) und solchen, die davon grundsätzlich ausgeschlossen sind (§ 15 Abs. 2, § 25 Abs. 4 UStG).

Steuerfrei mit Vorsteuerabzug sind insbesondere Ausfuhren und innergemeinschaftliche Lieferungen, Lohnveredelungen an Gegenständen der Ausfuhr (§ 4 Nr. 1 UStG), Umsätze für die Seeschifffahrt und Luftfahrt (§ 4 Nr. 2 UStG), der grenzüberschreitende Güterverkehr (§ 4 Nr. 3 UStG), Reiseleistungen außerhalb des Gebietes der Europäischen Wirtschaftsgemeinschaft (§ 25 Abs. 2 UStG), Lieferungen von Gold an Zentralbanken (§ 4 Nr. 4 UStG).

Aus der umfangreichen Liste der steuerfreien Umsätze ohne Vorsteuerabzug sind vor allem zu nennen: Geschäftsvorfälle im Geld- und Kapitalverkehr, Vermietung und Verpachtung von Grundstücken, Umsätze, die anderen umsatzbezogenen Verkehrssteuern unterliegen

¹⁾ Die Definition der Lieferungen und sonstigen Leistungen ergibt sich aus § 3 UStG; zu den sonstigen Leistungen zählen auch die Reiseleistungen im Sinne des § 25 UStG.

²⁾ Die Umsätze, die der Einfuhrumsatzsteuer unterliegen, sind jedoch nicht Gegenstand der Umsatzsteuerstatistik. Ab 1993 werden die innergemeinschaftlichen Erwerbe aus EU-Mitgliedstaaten von den Unternehmen in den Umsatzsteuer-Voranmeldungen angegeben; sie wurden erstmals in der Umsatzsteuerstatistik 1994 erfaßt.

(Grunderwerb-, Rennwett- und Lotterie-, Versicherungssteuer) sowie bestimmte Leistungen des Gesundheits- und Sozialwesens.

Zur Vermeidung nachteiliger kumulativer Folgen für die Steuerbelastung und die Preisgestaltung kann nach Maßgabe des § 9 UStG durch Erklärung gegenüber dem Finanzamt auf bestimmte Steuerbefreiungen im intermediären Geschäftsverkehr verzichtet werden, so daß der Vorsteuerabzug voll greift.

2.7 Bemessungsgrundlage

Der Umsatz bemißt sich

- bei Lieferungen und sonstigen Leistungen sowie beim innergemeinschaftlichen Erwerb im allgemeinen nach dem Entgelt (§ 10 Abs. 1 UStG),
- beim Eigenverbrauch (je nach dessen Art) sowie bei unentgeltlichen Lieferungen und sonstigen Leistungen an Arbeitnehmer oder Anteilseigner usw. nach dem Einkaufspreis zuzüglich der Nebenkosten, den entstandenen Kosten oder den Aufwendungen (§ 10 Abs. 4 UStG),
- bei Reiseleistungen im Sinne des § 25 Abs. 1 UStG nach dem Unterschied zwischen dem Betrag, den der Leistungsempfänger aufwendet und dem Betrag, den der Unternehmer für die Reisevorleistungen aufwendet (§ 25 Abs. 3 UStG - sogenannte Margenbesteuerung),
- bei Umsätzen von Gebrauchtfahrzeugen nach dem Betrag, um den der Verkaufspreis den Einkaufspreis für das Fahrzeug übersteigt (§ 25a Abs. 2 UStG - Differenzbesteuerung),

Die Umsatzsteuer, die gem. § 10 Abs. 4 Satz 2 UStG nicht zur Bemessungsgrundlage gehört, ist grundsätzlich nach vereinbarten Entgelten (Sollbesteuerung) zu berechnen (§ 16 Abs. 1 UStG). Die Steuerberechnung nach vereinnahmten Entgelten (Ist-Besteuerung) beschränkt sich auf Unternehmen mit einem Gesamtumsatz von nicht mehr als 250 000 DM im Vorjahr, auf Nichtbuchführungspflichtige und Angehörige freier Berufe (§ 20 UStG).

2.8 Steuersätze

Die Umsatzsteuer betrug 1997 für jeden steuerpflichtigen Umsatz 15 v.H. der Bemessungsgrundlage (§ 12 Abs. 1 UStG); sie ermäßigte sich für eine Reihe von Umsätzen auf 7 v.H. (§ 12 Abs. 2 UStG), u.a. für Lieferungen, Eigenverbrauch, Einfuhr, innergemeinschaftlichen Erwerb und Vermietung der in der Anlage zum Umsatzsteuergesetz aufgeführten Gegenstände (z.B. land- und forstwirtschaftliche Erzeugnisse, Lebensmittel, Waren des Buchhandels und Erzeugnisse des graphischen Gewerbes, bestimmte Hilfsmittel für Kranke, Kunstgegenstände); zum ermäßigten Satz werden ferner bestimmte Leistungen des kulturellen Bereichs sowie die Beförderung im Personennahverkehr nach Maßgabe des § 12 Abs. 2 Nr. 10 UStG besteuert.

Aus der Anwendung der Steuersätze auf die Bemessungsgrundlage ergibt sich die Umsatzsteuer vor Abzug der Vorsteuerbeträge. Eine Sonderregelung betrifft die im Rahmen eines land- und forstwirtschaftlichen Betriebs gem. § 24 Abs. 1 UStG ausgeführten Umsätze (siehe unter 2.16).

2.9 Vorsteuerabzug, Ausstellung von Rechnungen

Bei der Steuerberechnung kann der Unternehmer die ihm im Geschäftsverkehr von anderen Unternehmen gesondert in Rechnung gestellte Umsatzsteuer als Vorsteuerbetrag von seiner Steuerschuld absetzen. Zu den abziehbaren Vorsteuern gehört auch die auf Importe für Unternehmenszwecke entrichtete Einfuhrumsatzsteuer (§ 15 Abs. 1 UStG) und die Steuer für den innergemeinschaftlichen Erwerb.

Der Vorsteuerabzug ist nur zulässig, wenn die Steuer gesondert in Rechnung gestellt worden ist. Einzelheiten, z.B. über die erforderlichen Angaben in den Rechnungen, über Folgen des unberechtigten, gesonderten Steuerausweises usw. ergeben sich aus § 14 UStG und den dazu erlassenen Durchführungsbestimmungen.

Der Vorsteuerabzug erstreckt sich grundsätzlich auf alle Bezüge für das Unternehmen. Ausgeschlossen sind nach § 15 Abs. 2 UStG die Steuern für Lieferungen und Leistungen, die ein Unternehmer zur Ausführung steuerfreier und ihnen gleichgestellter Umsätze verwendet. Ausnahmen ergeben sich aus § 15 Abs. 3 UStG (siehe unter 2.6). Tätigt das Unternehmen sowohl Umsätze, die zum Vorsteuerabzug berechtigen, als auch Umsätze, die den Vorsteuerabzug ausschließen, dann müssen die Vorsteuern in einen abziehbaren und einen nicht abziehbaren Betrag aufgeteilt werden. Der Aufteilungsschlüssel ergibt sich aus § 15 Abs. 4 UStG.

Aus Vereinfachungsgründen können die abziehbaren Vorsteuerbeträge für bestimmte Berufs- und Gewerbezweige nach allgemeinen Durchschnittssätzen (v.H.-Sätzen) gem. Anlage zu §§ 69 und 70 UStDV berechnet werden. Voraussetzung ist, daß der Unternehmer weder buchführungspflichtig ist (§ 23 UStG), noch daß sein nach § 69 UStDV modifizierter Vorjahresumsatz in den einzelnen Berufs- und Gewerbezweigen 120 000 DM überstiegen hat. Auch für Körperschaften, Personenvereinigungen und Vermögensmassen im Sinne des § 5 Abs. 1 Nr. 9 des Körperschaftsteuergesetzes, d.h. für Körperschaften, die gemeinnützige, mildtätige oder kirchliche Zwecke verfolgen, wird zur Berechnung der abziehbaren Vorsteuerbeträge ein Durchschnittssatz von 7 % des steuerpflichtigen Umsatzes, mit Ausnahme der Einfuhr und des innergemeinschaftlichen Erwerbs, festgesetzt. Voraussetzung ist, daß der Umsatz im vorangegangenen Kalenderjahr 60 000 DM nicht überstiegen hat, und daß die Körperschaft nicht buchführungspflichtig ist (§ 23a UStG).

Eine Sonderregelung gilt für land- und forstwirtschaftliche Betriebe (siehe unter 2.16).

2.10 Steuerzahllast (Steuersoll)

Nach Berücksichtigung der abziehbaren Vorsteuer- und Kürzungsbeträge verbleibt eine Zahllast bzw. ein Steuererstattungsanspruch gegenüber dem Finanzamt,

die/der im Wege der USt-Vorauszahlung oder -Rückzahlung (monatlich/vierteljährlich) beglichen wird (siehe unter 2.13).

2.11 Entstehung der Steuer

Die Steuer entsteht gem. § 13 Abs. 1 UStG bei Berechnung

- nach vereinbarten Entgelten mit Ablauf des Voranmeldungszeitraumes, in dem die Leistungen ausgeführt worden sind,
- nach vereinnahmten Entgelten mit Ablauf des Voranmeldungszeitraumes, in dem die Entgelte vereinbart worden sind.

2.12 Besteuerungszeitraum, Steuerberechnung

Besteuerungszeitraum ist in der Regel das Kalenderjahr. Bei der Steuerberechnung ist von der Summe der Umsätze auszugehen, soweit für sie die Steuer im Besteuerungszeitraum entstanden ist; abzusetzen sind die in den Besteuerungszeitraum fallenden abziehbaren Vorsteuerbeträge (§ 16 Abs. 1 und 2 UStG).

2.13 Besteuerungsverfahren

Der Unternehmer hat für das Kalenderjahr oder ggf. einen kürzeren Besteuerungszeitraum eine Steuererklärung abzugeben (§ 18 Abs. 3 UStG). Im Vorgriff auf die Steuererklärung und die spätere Veranlagung hat der Unternehmer jeweils bis zum 10. Tag nach Ablauf jedes Kalendervierteljahres (= Voranmeldungszeitraum) eine Voranmeldung abzugeben und eine USt-Vorauszahlung zu leisten (§ 18 Abs. 1 und 2 UStG). Bei Unternehmern, deren Steuer im vorangegangenen Kalenderjahr mehr als 12 000 DM betragen hat, ist der Kalendermonat Voranmeldungszeitraum (§ 18 Abs. UStG). Auf Antrag kann das Finanzamt die Fristen für die Abgabe der Voranmeldung und für die Entrichtung der Vorauszahlungen um einen Monat verlängern (Dauerfristverlängerung); Monatszahler haben hierfür eine Sondervorauszahlung auf die voraussichtliche Jahressteuer zu entrichten (§§ 46, 47 UStDV). Beträgt die Steuer für das vorangegangene Kalenderjahr nicht mehr als 1 000 DM, kann das Finanzamt von der Abgabe der Voranmeldung und der Vorauszahlung befreien.

Bei steuerpflichtigen Lieferungen und Leistungen von im Ausland ansässigen Unternehmern ist die Umsatzsteuer im Abzugsverfahren gem. § 51 ff. UStDV vom Leistungsempfänger zu entrichten.

2.14 Örtliche Zuständigkeit

Für die Umsatzsteuer ist das Finanzamt zuständig, von dessen Bezirk aus der Unternehmer sein Unternehmen ganz oder vorwiegend betreibt (§ 21 Abs. 1 Satz 1 AO 1977).

Wird das Unternehmen von einem nicht zum Geltungsbereich des Gesetzes gehörenden Ort aus betrieben, so sind für Unternehmen aus den in der USt-ZuständigkeitsV genannten Staaten die dort festgelegten Finanzämter örtliche zuständig. Für Unternehmen aus anderen Staaten ist das Finanzamt zuständig, in dessen Bezirk der Unternehmer seine Umsätze im Geltungsbereich des Gesetzes ganz oder vorwiegend bewirkt (§ 21 Abs. 1 Satz 2 AO 1977).

2.15 Besteuerung der Kleinunternehmer

Die Umsatzsteuer wird nicht erhoben, wenn der nach vereinnahmten Entgelten bemessene Gesamtumsatz³⁾ 32 500 DM im Vorjahr nicht überstiegen hat (ggf. Umrechnung in einen Jahresgesamtumsatz) und 100 000 DM im laufenden Jahr voraussichtlich nicht übersteigen wird (§ 19 Abs. 1 UStG), mit der Folge, daß ein Vorsteuerabzug ausgeschlossen ist. Ein Verzicht auf die Steuerbefreiung ist gem. § 19 Abs. 2 UStG möglich.

2.16 Besteuerung der Land- und Forstwirtschaft nach Durchschnittssätzen

Im Rahmen des Mehrwertsteuersystems nehmen die land- und forstwirtschaftlichen Betriebe im Sinne des § 24 UStG eine Sonderstellung ein. Danach werden die Steuern für den größten Teil der land- und forstwirtschaftlichen Umsätze in gleicher Höhe festgesetzt wie die diesen Umsätzen zuzurechnenden Vorsteuern (Vorsteuerpauschale), mit dem Ergebnis, daß hierfür keine Zahlungsverpflichtung an das Finanzamt entsteht, während die Leistungsempfänger die ihnen in Rechnung gestellte Umsatzsteuer als Vorsteuer geltend machen können. Über die Höhe der Durchschnittssätze und der verbleibenden Steuerzahllast für die unterschiedlichen land- und forstwirtschaftlichen Umsätze informiert die Aufstellung auf der folgenden Seite.

Die Durchschnittsbesteuerung ist nur auf die im Rahmen eines land- und forstwirtschaftlichen Betriebs ausgeführten Umsätze anwendbar. Sie erstreckt sich nicht auf Gewerbebetriebe kraft Rechtsform (Kapitalgesellschaften oder Erwerbs- und Wirtschaftsgenossenschaften, die nach § 2 Abs. 2 des Gewerbesteuergesetzes als Gewerbebetriebe gelten). Führt der Unternehmer neben durchschnittsbesteuerten Umsätzen auch andere Umsätze aus, so ist der land- und forstwirtschaftliche Betrieb als ein in der Gliederung des Unternehmens gesondert geführter Betrieb zu behandeln (§ 24 Abs. 3 UStG).

Nach § 24 Abs. 4 können die Land- und Forstwirte für die Besteuerung nach den allgemeinen Vorschriften des UStG optieren.

³⁾ Zuzüglich der darauf entfallenden Steuer, abzüglich der Umsätze von Wirtschaftsgütern des Anlagevermögens.

Durchschnittsätze des § 24 UStG für land- und forstwirtschaftliche Betriebe

1997

Art der Umsätze	Durchschnittsatz		Steuer- zahllast
	Umsatz	Vorsteuer	
	in v.H. der Bemessungsgrundlage		
1 Lieferungen und Eigenverbrauch von forstwirtschaftlichen Erzeugnissen, ausgenommen Sägewerkserzeugnisse (z.B. Rund-, Schicht- und Abfallholz)	5	5	0
2 Lieferungen und Eigenverbrauch der in der Anlage ¹⁾ aufgeführten Sägewerkserzeugnisse (z.B. Schnittholzabfälle, Hobel-, Hack- und Sägespäne), sonstige Leistungen (z.B. Lohnfahren), Hilfsumsätze (z.B. Verkauf gebrauchter Landmaschinen)	9,5	9,5	0
3 Lieferungen und Eigenverbrauch (ausgenommen Ausfuhrlieferungen und Umsätze im Ausland) der			
a) in der Anlage ¹⁾ nicht aufgeführten Sägewerkserzeugnisse (z.B. Kant- hölzer, Bohlen, Bretter)	15	9,5	5,5
b) in der Anlage ¹⁾ nicht aufgeführten Getränke (z.B. Wein, Traubenmost, Frucht- und Gemüsesäfte) sowie alkoholische Flüssigkeiten (z.B. reiner Alkohol)	15	9,5	5,5
4 Ausfuhrlieferungen und im Ausland bewirkte Umsätze der			
a) in der Anlage ¹⁾ nicht aufgeführten Sägewerkserzeugnisse (vgl. Nr. 3 a)	9,5	9,5	0
b) Getränke, alkoholische Flüssigkeiten (vgl. Nr. 3 b)	9,5	9,5	0
5 Übrige landwirtschaftliche Umsätze (z.B. Getreide, Vieh, Fleisch, Milch, Obst, Gemüse, Eier)	9,5	9,5	0

¹⁾ Zu § 12 Abs. 2 Nr. 1 und 2 UStG (Liste der dem ermäßigten Steuersatz unterliegenden Gegenstände).

3 Durchführung der Statistik

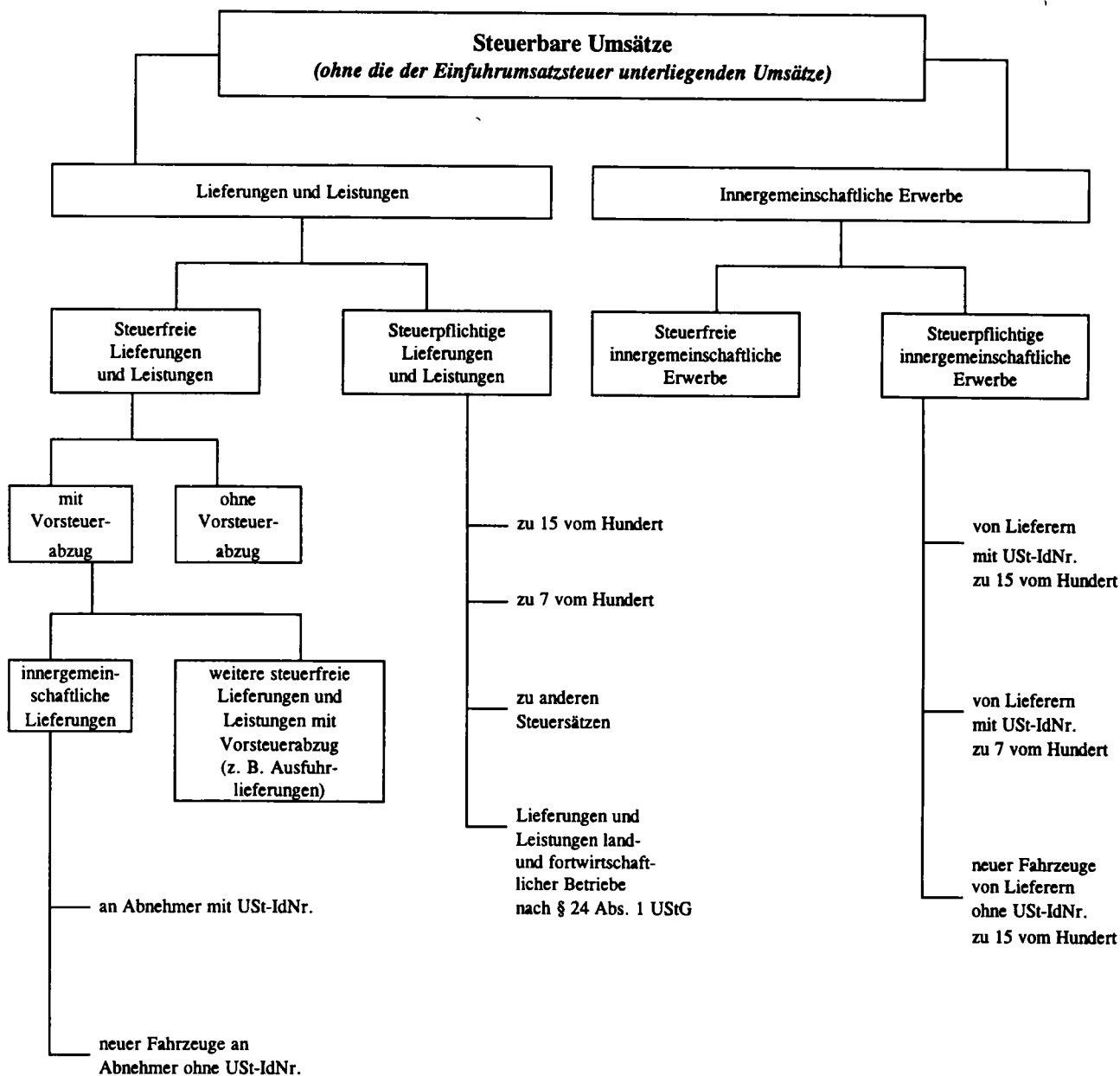
3.1 Erhebung, Datensatz und Merkmale

Erhebungsgrundlage der Umsatzsteuerstatistik sind Datensätze, die die Rechenzentren der Landesfinanzbehörden für jeden Steuerpflichtigen aus Daten des automatisierten Umsatzsteuer-Voranmeldungs- und -Vorauszahlungsverfahrens (UVV) und des Grundinformationsdienstes zusammenstellen und an die Statistischen Landesämter übermitteln. In Anlehnung an die Umsatzsteuer-Freigrenze des § 19 UStG werden Datensätze mit einem Jahreswert der Lieferungen und Leistungen von 32 500 DM oder weniger ggf. eliminiert.

Aus den **Umsatzsteuer-Voranmeldungen** werden folgende quantitative Merkmale in die Datensätze übernommen:

Quantitative Merkmale⁴⁾

- steuerbare Umsätze (ohne die der Einfuhrumsatzsteuer unterliegenden Umsätze)
- Umsatzsteuer vor Abzug der Vorsteuerbeträge
- abziehbare Vorsteuerbeträge
- USt-Vorauszahlung (bzw. -Überschuß)
- Umsatzsteuer im Abzugsverfahren gem. § 51 ff. UStDV



⁴⁾ Ein Voranmeldungsmuster ist im Anhang dieser Veröffentlichung abgedruckt.

Aus den **Grundinformationen** werden folgende Merkmale übernommen:

Qualitative Merkmale

Gemeindekennzahl

Gewerbekennzahl (GKZ)

Letztgültige Zahlungsweise

- Monatszahler
- Vierteljahreszahler

Dauer der Steuerpflicht

- Beginn vor dem 1.1.1996, Ende nicht vor dem 1.1.1998
- Beginn im Jahr 1996; Ende nicht vor dem 1.1.1998
- Beginn im Jahr 1997; Ende nicht vor dem 1.1.1998
- Beginn vor dem 1.1.1997; Ende im Jahr 1997
- Beginn im Jahr 1997; Ende im Jahr 1997.

Ist-Besteuerung nach § 20 Abs. 1 UStG

- als Unternehmer, dessen Gesamtumsatz im Vorjahr nicht mehr als 250 000 DM betragen hat (Nr. 1),
- als Nicht-Buchführungspflichtiger oder Freiberufler (Nr. 2 oder 3).

Land- und forstwirtschaftlicher Betrieb mit Regelbesteuerung nach § 24 Abs. 4 UStG.

Vorsteuer nach allgemeinen Durchschnittssätzen gem. §§ 23 und 23a UStG.

Organschaft nach § 2 Abs. 2 Nr. 2 UStG (Organkreis)

Letztgültige Abgabe der Voranmeldung

- auf amtlichem Vordruck
- auf abweichendem Vordruck
- auf Magnetband

Dauerfristverlängerung

Rechtsform

- Einzelunternehmen (natürliche Personen),
- Offene Handelsgesellschaften, GmbH & Co. OHG, AG & Co. OHG, Gesellschaften des bürgerlichen Rechts und ähnliche Gesellschaften (z.B. Grundstücksgemeinschaft, Partenreederei, Arbeitsgemeinschaft, stille Gesellschaft, Erbengemeinschaft, Europäische Wirtschaftliche Interessenvereinigung),
- Kommanditgesellschaften (einschl. GmbH & Co. KG, AG & Co. KG),
- Aktiengesellschaften, Kommanditgesellschaften auf Aktien, bergrechtliche Gewerkschaften,
- Gesellschaften mit beschränkter Haftung,
- Erwerbs- und Wirtschaftsgenossenschaften (z.B. Kreditgenossenschaften, landwirtschaftliche Nutzungs- und Verwertungsgenossenschaften, Realgemeinden),
- Betriebe gewerblicher Art von Körperschaften des öffentlichen Rechts (z.B. Staatsbanken, öffentliche Sparkassen, öffentlich-rechtliche Versorgungs-, Verkehrs- und Hafenbetriebe),
- sonstige Rechtsformen (sonstige juristische Personen des privaten und des öffentlichen Rechts wie Versicherungsvereine auf Gegenseitigkeit, nicht-rechtsfähige Vereine, Anstalten, Stiftungen und andere Zweckvermögen, Gebietskörperschaften, öffentlich rechtliche Religionsgesellschaften, ausländische Rechtsformen).

3.2 Aufbereitung, Tabellenprogramm

Die Aufbereitung des Materials erfolgt nach einem für die Statistischen Landesämter und das Statistische Bundesamt einheitlichen Verbundprogramm. Im einzelnen werden die Sachverhalte in folgenden, z.T. kombinierten, Gliederungen nachgewiesen:

Art der Steuerpflichtigen	Gliederung			
	Umsatzgrößen- klasse	Wirtschafts- bereich	Rechtsform	Gebiets- einheit
	max. 15 Gruppen 32 500 DM - 1 Mrd. DM und mehr	Max. 5-stellige Nr. der Klassifikation ¹⁾	max. 8 Gruppen	Bundesland Reg. Bezirk kreisfreie Stadt Landkreis Gemeinde
Alle Steuerpflichtigen				
- Anzahl Steuerpflichtige	x	x	x	x
- Steuerbarer Umsatz				
- Lieferungen und Leistungen	x	x	x	x
- steuerpflichtig nach Steuersätzen		x		
- steuerfrei mit/ohne Vorsteuerabzug		x		
- Innergemeinschaftliche Erwerbe	x	x	x	x
- steuerpflichtig nach Steuersätzen		x		
- Umsatzsteuer vor Abzug der Vorsteuerbeträge				
- für Lieferungen und Leistungen	x	x	x	x
- für innergemeinschaftliche Erwerbe	x	x	x	x
- Abziehbare Vorsteuerbeträge	x	x	x	x
- Umsatzsteuervorauszahlung	x	x	x	x
Vergleichbare Steuerpflichtige				
- Anzahl Steuerpflichtige	x	x	x	x
- Lieferungen und Leistungen				
Berichtsjahr/Vorjahr	x	x	x	x
Organkreise				
- Anzahl Steuerpflichtige		x		
- Steuerbarer Umsatz				
- Lieferungen und Leistungen		x		
- Innergemeinschaftliche Erwerbe		x		
- Umsatzsteuer vor Abzug der Vorsteuerbeträge				
- für Lieferungen und Leistungen		x		
- für innergemeinschaftliche Erwerbe		x		
- Abziehbare Vorsteuerbeträge		x		
- Umsatzsteuervorauszahlung		x		
Gründungen/Auflösungen				
- Anzahl Steuerpflichtige	x	x	x	
- Lieferungen und Leistungen	x	x	x	
- Umsatzsteuer vor Abzug der Vorsteuerbeträge	x	x	x	
- dar. für Lieferungen und Leistungen	x	x	x	
- Abziehbare Vorsteuerbeträge	x	x	x	
- Umsatzsteuer-Vorauszahlung	x	x	x	
Steuerpflichtige mit Ist-Besteuerung, Steuerpflich- tige mit Vorsteuer nach Durchschnittssätzen sowie land- und forstwirtschaftliche Betriebe mit Regel- besteuerung				
jeweils				
- Anzahl Fälle		x		
- Lieferungen und Leistungen		x		
- Innergemeinschaftliche Erwerbe		x		
- Umsatzsteuer-Vorauszahlung		x		

¹⁾ Klassifikation der Wirtschaftszweige, Ausgabe 1993, Tiefengliederung für die Steuerstatistiken.

x bedeutet: Nachweis in dieser Gliederung ist möglich.

Zusatztabellen mit Eckdaten in dreidimensionaler Gliederung (Wirtschaftszweig/Rechtsform/Umsatzgrößenklasse) bzw. in Regionalisierung nach der vollen wirtschaftszweigsystematischen Gliederung ergänzen das Gesamtprogramm für Zwecke der Volkswirtschaftlichen Gesamtrechnungen des Bundes und der Länder sowie des speziellen Auskunftsdienstes der Länder.

Die aus den Umsatzsteuer-Voranmeldungen und dem Grundinformationsdienst aufgebauten Datensätze der Finanzverwaltung wurden von den Statistischen Landesämtern einer differenzierten Plausibilitätskontrolle unterzogen, ggf. nach Rückfrage bei den zuständigen Finanzbehörden bereinigt und sodann nach dem bun-

deseinheitlichen Tabellenprogramm maschinell aufbereitet. Aus den Länderergebnissen sind nach Prüfung im Statistischen Bundesamt die nachstehend veröffentlichten Bundesergebnisse unter Wahrung des Steuer- bzw. Statistikgeheimnisses zusammengestellt worden.

4 Methodische Hinweise

4.1 Definitorische Abgrenzung

Leistungsfähigkeit und Aussagekraft der Umsatzsteuerstatistik werden weitgehend von ihrem sekundärstatistischen Charakter bestimmt, d.h.

- Grundlage für die Erstellung der Ergebnisse sind die aus dem Umsatzsteuer-Voranmeldungsverfahren stammenden Daten. Änderungen oder zusätzliche Angaben, die sich aus den zum Teil sehr viel später vorliegenden Jahreserklärungen ergeben, können nicht berücksichtigt werden,

die Abgrenzung der Erhebungstatbestände ergibt sich aus dem Umsatzsteuerrecht.

Nicht in der Umsatzsteuerstatistik **erfaßt** werden:

- Sog. Jahreszahler, d.h. Unternehmer, die keine USt-Voranmeldung abgegeben haben, weil ihre Jahressteuer im Vorjahr weniger als 1 000 DM betragen hat; hierzu gehören auch Steuerpflichtige mit hohen steuerbaren, aber niedrigen darin enthaltenen steuerpflichtigen Umsätzen (z.B. Angehörige freier Berufe im Bereich der Humanmedizin),
- Unternehmer mit einem steuerbaren Jahresumsatz von weniger als 32 500 DM ohne Rücksicht auf die zugrundeliegenden steuerlichen Tatbestände. Hierunter fallen z.B. Kleinunternehmer im Sinne von § 19 UStG oder Unternehmer, die die o.a. Umsatzgrenze bei nicht ganzjähriger Tätigkeit nicht überschritten haben,
- Land- und forstwirtschaftliche Betriebe, für die aufgrund der Durchschnittsbesteuerung nach § 24 Abs. 1 UStG keine Steuerzahllast entsteht; diese Sonderregelung gilt für die Masse der Betriebe,
- Organtöchter (Organgesellschaften), die gemäß § 2 Abs. 2 UStG zusammen mit der Organmutter einen Steuerpflichtigen (= Organkreis) bilden (siehe unter 2.1).

Zu Doppelzählungen desselben Unternehmens, aber nicht bei den Umsätzen, kann es dagegen dadurch kommen, daß sich bei Inhaberwechsel, Änderung der Rechtsform, Sitzverlagerung usw. im zeitlichen Ablauf des Besteuerungsjahres mehr als **eine** (natürliche oder juristische) Person als Steuerpflichtiger ausweist. Das Abheben auf die - ggf. nicht das ganze Jahr hindurch bestehende - Steuerpflicht hat die Einbeziehung von Unternehmen zur Folge, die bei einer Stichtagsstatistik außer Betracht bleiben würden.

Folgende Umsätze **erfaßter** Steuerpflichtiger sind in der Statistik nicht oder nicht in voller Höhe ausgewiesen:

- Nichtsteuerbare Umsätze,

- Steuerfreie Bank- und Versicherungsumsätze ohne Berechtigung zum Vorsteuerabzug. Diese werden im Zuge der statistischen Aufbereitung eliminiert,

- Weitere Erfassungslücken sind denkbar bei steuerfreien Umsätzen infolge unvollständiger Angaben der Steuerpflichtigen in der Umsatzsteuer-Voranmeldung, sofern hierdurch keine Steuerverkürzung entstanden ist und damit kein unabweisbares fiskalisches Interesse an einer Korrektur der Angaben durch die Finanzverwaltung besteht.

Einen durch Fluktuationen infolge von Firmenneugründungen, -zusammenschlüssen oder -auflösungen, **ungestörten Vergleich der jeweils aktuellen Umsätze mit den Vorjahresumsätzen** ermöglicht der gesonderte Nachweis der Steuerpflichtigen mit vergleichbaren Vorjahresumsätzen. Hierbei handelt es sich um die Daten der Steuerpflichtigen die sowohl für das vollständige Jahr 1997 und 1996 Umsätze nachgewiesen haben.

4.2 Wirtschaftssystematische Zuordnung

Die detaillierte Gliederung der Daten nach Wirtschaftszweigen anhand der GKZ ist von wesentlicher Bedeutung für die Umsatzsteuerstatistik. Die GKZ wird dem Steuerpflichtigen in erster Linie für statistische, aber auch für finanzamtsinterne Zwecke (z.B. der Betriebsprüfung) entsprechend der Klassifikation der Wirtschaftszweige (WZ), die die Grundlage für die Einordnung der wirtschaftlichen Institutionen bildet, zugeteilt und in den Grundinformationsdienst der Finanzverwaltung übernommen.

Grundsätzlich wird ein Unternehmen mit seinen gesamten Umsätzen einer einzigen Branche zugeordnet.

Maßgebend für die Zuordnung ist dabei der Schwerpunkt der wirtschaftlichen Tätigkeit, der sich bei verschiedenen Tätigkeiten nach dem Anteil der Wertschöpfung bemessen soll (siehe Definitionen und Regeln der WZ 1993).

Der Branchenzuordnung der Umsatzsteuerstatistik liegt seit 1994 die Klassifikation der Wirtschaftszweige, Ausgabe 1993 (WZ 93), Tiefengliederung für die Steuerstatistiken (GKZ 93) zugrunde. Die vollständige Gliederung der Klassifikation wird nur in der Tabellen 2 verwendet; alle übrigen Tabellen enthalten Nachweise mit eingeschränkter Gliederungstiefe. Aus veröfentlichungstechnischen Gründen mußte den Tabellen die amtliche Kurzbezeichnung der Wirtschaftszweige zugrunde gelegt werden, eine Erläuterung der wichtigsten **Abkürzungen** ist auf Seite 5 abgedruckt. Um den **genauen Inhalt** jeder Gliederungsposition zu erhalten, empfiehlt es sich in Zweifelsfällen, die Ausgabe der WZ 1993 mit Erläuterungen heranzuziehen.

4.3 Erläuterungen zu den Daten über Unternehmensgründungen und -auflösungen

Gründungen und Auflösungen (Fluktuationsfälle) werden wie alle übrigen Steuerpflichtigen in der Umsatzsteuerstatistik nur dann erfaßt, wenn sie im Erhebungsjahr Voranmeldungen abgegeben haben und einen steuerbaren Umsatz aus Lieferungen und Leistungen von mehr als 32 500 DM aufwiesen.

Die Erfassung der Fluktuationsfälle und die Abgrenzung gegenüber bestehenden Unternehmen erfolgt über das Merkmal "Dauer der Steuerpflicht". Als Fluktuationsfälle sind diejenigen Unternehmen definiert, deren Steuerpflicht im Statistikjahr oder im Jahr davor begann oder im Statistikjahr endete. Im einzelnen wurden folgende Typisierungen vorgenommen:

Beginn der Steuerpflicht	Ende	Typ
1996	nach 1997	Gründung 1996
1997	nach 1997	Gründung 1997
vor 1997	1997	Auflösung 1997
1997	1997	Gründung und Auflösung 1997

Bei der Beurteilung der Qualität der Daten ist zu beachten, daß Angaben über Gründungen und Auflösungen von Unternehmen tendenziell überhöht sein können, weil neben echten Neugründungen und endgültigen Auflösungen auch unechte Fluktuationsfälle im Material enthalten sind. Sie entstehen, wenn aufgrund von Änderungen im steuerlichen Bereich Unternehmen als statistische Zu- und Abgänge erscheinen, ohne daß sich die Unternehmeridentität verändert hat. Denkbar ist dies z.B. bei Rechtsformänderungen im Rahmen einer formwechselnden Umwandlung, bei Sitzverlagerungen von Unternehmen oder wenn die Finanzverwaltung eine andere Steuernummer zugeteilt hat. Im weiteren Sinne können zu den unechten Fluktuations-

fällen auch diejenigen Unternehmen gerechnet werden, bei denen sich zwar die Unternehmeridentität geändert hat, sonst aber keine gravierenden Veränderungen in wirtschaftlicher Hinsicht eingetreten sind. Zu nennen wären beispielsweise Ereignisse wie Inhaberwechsel bei Einzelunternehmen, Rechtsformänderungen im Rahmen einer übertragenden Umwandlung, Fusionen oder Betriebsaufspaltungen. Ein Teil der unechten Fluktuationsfälle, insbesondere der ersten Art, kann im Rahmen der statistischen Aufbereitung durch Plausibilitätsprüfungen erkannt und eliminiert werden.

Eine Tendenz zur Untererfassung von Gründungen im Statistikjahr ergibt sich daraus, daß der wirtschaftliche Beginn eines Unternehmens und der Beginn seiner Voranmeldepflicht sich nicht miteinander decken müssen. So kann ein Unternehmen zwar gegründet, wegen geringer Umsätze und/oder hoher Vorsteuerbeträge aber noch nicht voranmeldepflichtig sein. Tritt ein solches Unternehmen im weiteren Verlauf seines Wirtschaftslebens nach Erfüllung der Voraussetzungen (Voranmeldepflicht und jährliche Lieferungen und Leistungen über 32 500 DM) erstmals statistisch in Erscheinung, so zählt es nur dann als Gründungsfall, wenn seine Steuerpflicht 1997 begann.

Wegen der Möglichkeit des Abweichens der Voranmelde- von der Steuerpflicht liegen auch bei den Auflösungen Untererfassungstendenzen vor (ein Unternehmen wird nur dann als Auflösungsfall in der Statistik nachgewiesen, wenn im gleichen Jahr auch die Steuerpflicht endet). Insgesamt gesehen dürfte die Untererfassung bei den Auflösungen wesentlich stärker ausgeprägt sein als bei den Gründungen, so daß der Gründungssaldo zu positiv gezeichnet wird.

Die umsatzsteuerliche Behandlung der Organschaften (siehe unter 2.1 und 2.3) bringt es mit sich, daß Bewegungen innerhalb eines Organkreises nicht nachzuweisen sind, d.h. innerhalb eines Organkreises erfolgte Gründungen oder Auflösungen von Unternehmen werden in der Umsatzsteuerstatistik nicht erfaßt.

5 Allgemeiner Überblick

Bedeutung der Umsatzsteuer

1997 betrug das kassenmäßige Steueraufkommen aus der Umsatzsteuer (ohne Einfuhrumsatzsteuer) 199,9 Mrd. DM und aus der Einfuhrumsatzsteuer 41,0 Mrd. DM. Das existierende Umsatzsteuersystem trug damit 28 % zum gesamten Steueraufkommen bei. Die von den Unternehmen an die Finanzämter abzuführenden Umsatzsteuer-Vorauszahlungen, die methodisch bedingt vom kassenmäßigen Steueraufkommen abweichen, beliefen sich 1997 auf 200,2 Mrd. DM.

1997 haben 2,8 Mio. Unternehmen in Deutschland Umsatzsteuer-Voranmeldungen abgegeben und dabei Lieferungen und Leistungen in Höhe von 7,1 Billionen DM gemeldet.

Die Zahl der Steuerpflichtigen ist gegenüber 1996 um 1,3 % gestiegen und der Umfang der Lieferungen und Leistungen um 3,8 %. 83,1 % der gemeldeten Lieferungen und Leistungen waren steuerpflichtig, ihr Anteil ist gegenüber 1996 (84,4 %) gesunken. Von den steuerpflichtigen Lieferungen und Leistungen waren 86,6 %

mit dem normalen Steuersatz von 15 % zu versteuern, geringfügig mehr als 1996. Der Anteil der mit dem ermäßigten Steuersatz von 7 % zu versteuernden Lieferungen und Leistungen betrug im Berichtsjahr 13,4 %.

Die Umsatzsteuer für Lieferungen und Leistungen sowie für innergemeinschaftliche Erwerbe vor Abzug der Vorsteuer betrug 1997 insgesamt 886,2 Mrd. DM (+2,7 %). Da gleichzeitig 4,5 % mehr Vorsteuern als 1996 abgezogen wurden (insgesamt 686,1 Mrd. DM), ergab sich ein Rückgang bei den Umsatzsteuer-Vorauszahlungen um 3,3 % auf 200,2 Mrd. DM.

Steuerpflichtige nach Wirtschaftsbereichen

Die meisten Steuerpflichtigen (743 000 Unternehmen, das waren 26,6 % der Steuerpflichtigen) waren dem Bereich "Handel, Instandhaltung und Reparatur von Kraftfahrzeugen und Gebrauchsgütern" zugeordnet. Gegenüber dem Vorjahr sank die Zahl der Steuerpflichtigen in diesem Wirtschaftszweig um 0,4 %, während die Summe der Lieferungen und Leistungen um 3,4 % zunahm. An zweiter Stelle folgten die Unter-

nehmen aus dem Bereich "Grundstücks- und Wohnungswesen, Vermietung beweglicher Sachen, Erbringung von Dienstleistungen überwiegend für Unternehmen" mit über 680 000 Steuerpflichtigen, das entsprach einem Anteil von 24,4 % aller Steuerpflichtigen. Zu diesem Wirtschaftsbereich gehören neben den Unternehmen der Wohnungswirtschaft auch Rechtsanwälte, Architekten, Softwarehäuser und Beratungsunternehmen. In diesem Wirtschaftszweig nahm die Zahl der Steuerpflichtigen gegenüber 1996 um 23 000 oder 3,5 % zu. Die Summe der Lieferungen und Leistungen erhöhte sich mit 1,3 % jedoch nur unterdurchschnittlich. Besonders ausgeprägt war die Zunahme der Zahl der Steuerpflichtigen aus dem Bereich der Datenverarbeitung und Datenbanken mit + 10,6 % auf 37 500. Einen Rückgang der Zahl der Unternehmen verzeichnete die Umsatzsteuerstatistik für das Kredit- und Versicherungsgewerbe (-3,2 %). Er war hauptsächlich auf die Entwicklung bei der Zahl der steuerpflichtigen Versicherungsvertreter zurückzuführen. Die Summe der Lieferungen und Leistungen nahm 1997 insbesondere im Baugewerbe (-3,6 %), im Bereich des Bergbaus und der Gewinnung von Steinen und Erden (-1,2 %) sowie im Gastgewerbe (-0,3 %) ab. Der Bereich des Verarbeitenden Gewerbes hatte mit einem Plus von 6,7 % den höchsten Zuwachs.

Steuerpflichtige nach Umsatzgrößenklassen

1997 erbrachten mehr als die Hälfte (52,6 %) aller durch die Umsatzsteuerstatistik erfaßten Steuerpflichtigen in Deutschland Lieferungen und Leistungen unter 250 000 DM; ihr Anteil am Gesamtvolumen der Lieferungen und Leistungen betrug nur 2,3 %. Umgekehrt konzentrierten die Unternehmen mit Lieferungen und Leistungen über 100 Mill. DM, die zahlenmäßig nur 0,2 % aller Steuerpflichtigen ausmachten, 53,0 % aller Lieferungen und Leistungen auf sich. Die 569 Unternehmen mit Lieferungen und Leistungen von mehr als 1 Mrd. DM erbrachten mit 2,2 Billionen DM allein 31,5 % aller Lieferungen und Leistungen. Gegenüber 1996 hat die Zahl der Unternehmen mit Umsätzen über 500 Mill. DM deutlich zugenommen. Aber auch die Zahl der Unternehmen mit Lieferungen und Leistungen unter 250 000 DM ist im Berichtszeitraum gestiegen, während in den mittleren Größenklassen keine ausge-

prägten Veränderungen festzustellen waren. Die durchschnittliche Größe der Unternehmen war 1997 je nach Wirtschaftsbereich sehr unterschiedlich. Während beispielsweise im Gastgewerbe der durchschnittliche Umsatz bei 0,38 Mill. DM lag, betrug dieser Wert im Fahrzeugbau 69,2 Mill. DM und in der chemischen Industrie 50,4 Mill. DM.

Steuerpflichtige nach Rechtsformen

Von den 2,8 Mio. Steuerpflichtigen waren 1997 insgesamt 71,2 % Einzelunternehmen, die 13,8 % aller Lieferungen und Leistungen erbrachten. 418 000 oder 15,0 % der Unternehmen wurden in der Rechtsform einer Gesellschaft mit beschränkter Haftung (GmbH) betrieben, diese meldeten 32,2 % aller Lieferungen und Leistungen. Nur 0,1 % der Unternehmen wurden als Aktiengesellschaften geführt. Sie erbrachten allerdings 20,9 % aller Lieferungen und Leistungen. Besonders deutlich hat 1997 die Zahl der Aktiengesellschaften gegenüber dem Vorjahr zugenommen (+11,4 %).

Steuerpflichtige nach Bundesländern

Gegenüber dem Vorjahr nahm lediglich in Berlin die Zahl der Steuerpflichtigen ab (-3,3 %). In Brandenburg und Niedersachsen stieg die Zahl der Steuerpflichtigen um mehr als 2 Prozent. Sachsen-Anhalt hatte im Jahresvergleich mit -2,1 % den stärksten Rückgang bei der Summe der Lieferungen und Leistungen. Einen Abnahme der Lieferungen und Leistungen verzeichneten ebenfalls Thüringen (-0,6 %), Sachsen (-0,2 %) und Berlin (-0,1 %). Die höchste Zunahme bei den Lieferungen und Leistungen ergab sich in Bremen (8,0 %), Schleswig-Holstein (6,7 %) und Rheinland-Pfalz (6,6 %).

In den fünf neuen Bundesländer waren die Steuerpflichtigen mit durchschnittlich 1,2 bis 1,4 Mill. DM Lieferungen und Leistungen je Unternehmen deutlich kleiner als im Bundesdurchschnitt (2,5 Mill. DM). Die im Durchschnitt größten Steuerpflichtigen gab es in Hamburg (5,5 Mill. DM je Steuerpflichtigen), Bremen (3,9 Mill. DM je Steuerpflichtigen) und in Nordrhein-Westfalen (3,2 Mill. DM je Steuerpflichtigen).

Tabellenteil

1. Zusammenfassende Übersichten

1.1 Gesamtübersicht

Kreis der Steuerpflichtigen Erhebungsmerkmal	1997		1996		Zu- bzw. Ab- nahme gegen- über 1996 in %	
	Anzahl / Fälle	Betrag	Anzahl / Fälle	Betrag	Anzahl / Fälle	Betrag
		Mill. DM		Mill. DM		
Steuerpflichtige insgesamt	2 797 759	x	2 762 925	x	1,3	x
Lieferungen und Leistungen insgesamt	x	7 115 190	x	6 852 202	x	3,8
Steuerpflichtige Lieferungen und Leistungen	2 792 052	5 913 464	2 757 374	5 784 934	1,3	2,2
zu 15 vom Hundert	2 739 358	5 120 426	2 701 794	5 005 553	1,4	2,3
zu 7 vom Hundert	675 657	791 934	671 611	778 132	0,6	1,6
zu anderen Steuersätzen	36 676	- 712	54 386	- 481	-32,6	x
land- und forstwirtschaftlicher Betriebe ¹⁾	9 769	1 816	9 722	1 730	0,5	5,0
Steuerfreie Lieferungen und Leistungen	424 713	1 201 728	415 195	1 067 268	2,3	12,6
Steuerfreie Lieferungen und Leistungen mit Vorsteuerabzug	298 460	1 002 641	290 196	878 314	2,8	14,2
Innergemeinschaftliche Lieferungen	146 529	488 994	139 981	448 405	4,7	9,1
an Abnehmer mit USt-IdNr. ²⁾	145 534	486 171	138 937	446 528	4,7	8,9
neuer Fahrzeuge an Abnehmer ohne USt-IdNr.	2 204	2 767	2 231	1 814	-1,2	53,7
Weitere steuerfreie Lieferungen und Leistungen mit Vorsteuerabzug	239 371	513 683	234 420	429 973	2,1	19,5
Steuerfreie Lieferungen und Leistungen ohne Vorsteuerabzug ²⁾	163 939	199 049	161 745	188 891	1,4	5,4
Innergemeinschaftliche Erwerbe insgesamt	280 546	453 088	264 094	425 286	6,2	6,5
Steuerpflichtige innergemeinschaftliche Erwerbe	271 221	444 467	254 484	411 216	6,6	8,1
von Lieferern mit USt-IdNr. zum Steuersatz von						
15 vom Hundert	252 264	394 617	236 608	362 794	6,6	8,8
7 vom Hundert	36 228	49 639	33 225	48 319	9,0	2,7
neuer Fahrzeuge von Lieferanten ohne USt-IdNr.	1 215	210	954	103	27,4	104,2
Steuerfreie innergemeinschaftliche Erwerbe	13 424	8 621	13 783	14 070	-2,6	-38,7
Umsatzsteuer vor Abzug der Vorsteuerbeträge ³⁾	2 792 525	886 151	2 757 820	863 102	1,3	2,7
für Lieferungen und Leistungen	2 792 044	823 447	2 757 362	805 276	1,3	2,3
für innergemeinschaftliche Erwerbe	271 008	62 699	254 293	57 817	6,6	8,4
Abziehbare Vorsteuerbeträge	2 662 856	686 076	2 630 994	656 329	1,2	4,5
Vorsteuerbeträge aus Rechnungen von anderen Unternehmen	2 658 560	581 020	2 626 901	561 472	1,2	3,5
Vorsteuerbeträge aus dem innergemeinschaftlichen Erwerb von Gegenständen	269 853	62 478	253 612	57 462	6,4	8,7
Entrichtete Einfuhrumsatzsteuer	125 776	41 103	122 776	35 812	2,4	14,8
Vorsteuerbeträge nach allg. Durchschnittssätzen (§§ 23, 23 a UStG)	5 649	242	5 262	110	7,4	119,6
Berichtigung des Vorsteuerabzugs	4 817	1 235	4 923	1 473	-2,2	-16,1
Umsatzsteuer-Vorauszahlung	2 796 260	200 160	2 761 386	206 913	1,3	-3,3
Vergleichbare Steuerpflichtige ⁴⁾ und deren Lieferungen und Leistungen						
1997 (Umsätze 1997 und 1996)	2 158 471	6 392 465	x	6 134 678	-2,3	4,2
1996 (Umsätze 1996 und 1995)	2 210 394	6 182 772	x	6 177 439		0,1
Organkreise						
Lieferungen und Leistungen	10 121	1 397 475	8 752	1 355 470	15,6	3,1
Innergemeinschaftliche Erwerbe		111 746		108 760		2,7
Umsatzsteuer-Vorauszahlung		22 936		29 838		-23,1

¹⁾ Umsätze nach § 24 Abs. 1 UStG, für die eine Steuer zu entrichten ist (Sägewerkserzeugnisse, Getränke und alkoholische Flüssigkeiten).

²⁾ Ohne Lieferungen land- und forstwirtschaftlicher Betriebe nach § 24 Abs. 1 UStG.

³⁾ Einschl. Steuer infolge Wechsels der Besteuerungsart/-form sowie Nachsteuer auf versteuerte Anzahlungen wegen Steuersatzerhöhung.

⁴⁾ Steuerpflichtige, deren Steuerpflicht vor dem 01. 01. des Vorjahres begann und nicht vor dem 01. 01. des Folgejahres endete und für die Lieferungen und Leistungen für das Vorjahr angegeben waren.

1. Zusammenfassende Übersichten

1.2 Steuerpflichtige und deren Lieferungen und Leistungen nach ausgewählten Wirtschaftszweigen

Nr der Klassifikation der Wirtschaftszweige	Wirtschaftsgliederung	Steuerpflichtige ¹⁾				Lieferungen und Leistungen ²⁾			
		1997		1996	Zu- bzw Abnahme gegenüber 1996 in %	1997		1996	Zu- bzw Abnahme gegenüber 1996 in %
		Anzahl	%	Anzahl		Mill DM	%	Mill DM	
A - O	Wirtschaftszweige insgesamt	2 797 759	100	2 762 925	1,3	7 115 190	100	6 852 202	3,8
A	Land- und Forstwirtschaft ³⁾	59 336	2,1	57 834	2,6	41 292	0,6	39 262	5,2
B	Fischerei und Fischzucht	870	0,0	877	-0,8	579	0,0	575	0,6
C	Bergbau und Gewinnung von Steinen und Erden	3 109	0,1	3 078	1,0	47 639	0,7	48 223	-1,2
CA	Kohlenbergbau, Torfgewinnung, Gewinnung von Erdöl und Erdgas, Bergbau auf Uran- und Thoriumerze	261	0,0	244	7,0	33 027	0,5	33 420	-1,2
CB	Erzbergbau, Gewinnung von Steinen und Erden, sonstiger Bergbau	2 848	0,1	2 834	0,5	14 612	0,2	14 803	-1,3
D	Verarbeitendes Gewerbe	293 061	10,5	293 335	-0,1	2 546 430	35,8	2 386 465	6,7
DA	Ernährungsgewerbe und Tabakverarbeitung	52 936	1,9	54 273	-2,5	328 971	4,6	317 465	3,6
DB	Textil- und Bekleidungsgewerbe	14 277	0,5	14 787	-3,4	67 505	0,9	65 748	2,7
DC	Ledergewerbe	3 087	0,1	3 401	-9,2	11 387	0,2	10 674	6,7
DD	Holzgewerbe (ohne H.v. Möbeln)	23 185	0,8	23 732	-2,3	48 065	0,7	48 028	0,1
DE	Papier-, Verlags- und Druckgewerbe	30 340	1,1	30 443	-0,3	178 740	2,5	172 917	3,4
DF	Kokerei, Mineralölverarbeitung, Herstellung und Verarbeitung von Spalt- und Brutstoffen	171	0,0	164	4,3	153 491	2,2	141 278	8,6
23.2	Mineralölverarbeitung	137	0,0	129	6,2	148 691	2,1	137 323	8,3
DG	Chemische Industrie	4 668	0,2	4 484	4,1	235 080	3,3	221 352	6,2
DH	H.v. Gummi- und Kunststoffwaren	7 997	0,3	7 988	0,1	83 344	1,2	77 014	8,2
DI	Glasgewerbe, Keramik, Verarbeitung von Steinen und Erden	14 783	0,5	14 641	1,0	82 499	1,2	79 845	3,3
DJ	Metallerzeugung und -bearbeitung, H.v. Metallerzeugnissen	54 741	2,0	54 328	0,8	274 464	3,9	284 229	-3,4
DK	Maschinenbau	24 436	0,9	24 150	1,2	308 327	4,3	273 217	12,9
DL	H.v. Büromaschinen, Datenverarbeitungsgeräten und -einrichtungen; Elektrotechnik, Feinmechanik und Optik	31 631	1,1	30 298	4,4	291 829	4,1	265 853	9,8
DM	Fahrzeugbau	5 952	0,2	5 879	1,2	412 095	5,8	360 326	14,4
34	H.v. Kraftwagen und Kraftwagenteile	3 741	0,1	3 695	1,2	359 760	5,1	313 919	14,6
DN	H.v. Möbeln, Schmuck, Musikinstrumenten, Sportgeräten, Spielwaren und sonstigen Erzeugnissen, Recycling	24 857	0,9	24 767	0,4	70 633	1,0	68 520	3,1
E	Energie- und Wasserversorgung	7 964	0,3	7 425	7,3	259 144	3,6	251 260	3,1
F	Baugewerbe	311 350	11,1	305 896	1,8	454 230	6,4	471 305	-3,6
45.2	Hoch- und Tiefbau	93 965	3,4	93 856	0,1	255 262	3,6	269 400	-5,2
45.3	Bauinstallation	95 311	3,4	92 298	3,3	109 151	1,5	111 093	-1,7
G	Handel; Instandhaltung und Reparatur von Kraftfahrzeugen und Gebrauchsgütern	743 308	26,6	746 578	-0,4	2 341 379	32,9	2 264 138	3,4
50	Kraftfahrzeughandel; Instandhaltung und Reparatur von Kraftfahrzeugen, Tankstellen	100 323	3,6	98 757	1,6	297 970	4,2	282 153	5,6
50.10.2	Großhandel mit Kraftwagen	2 511	0,1	2 443	2,8	54 634	0,8	48 278	13,2
50.10.3	Einzelhandel mit Kraftwagen	36 878	1,3	36 930	-0,1	142 333	2,0	138 241	3,0
50.2	Instandhaltung und Reparatur von Kraftwagen	26 204	0,9	25 469	2,9	29 645	0,4	28 936	2,5
51	Handelsvermittlung und Großhandel (ohne Handel mit Kraftfahrzeugen)	200 904	7,2	203 194	-1,1	1 314 024	18,5	1 272 301	3,3
51.1	Handelsvermittlung	75 220	2,7	74 632	0,8	48 543	0,7	46 004	5,5
51.3	Großhandel mit Nahrungsmitteln, Getränken und Tabakwaren	19 521	0,7	19 821	-1,5	306 875	4,3	304 092	0,9
51.41	Großhandel mit Textilien	2 890	0,1	2 746	5,2	13 493	0,2	11 016	22,5
51.42	Großhandel mit Bekleidung und Schuhen	4 630	0,2	5 141	-9,9	26 498	0,4	27 392	-3,3
51.6	Großhandel mit Maschinen, Ausrüstungen und Zubehör	22 091	0,8	22 587	-2,2	139 839	2,0	135 117	3,5
52	Einzelhandel (ohne Handel mit Kraftfahrzeugen und ohne Tankstellen), Reparatur von Gebrauchsgütern	442 081	15,8	444 627	-0,6	729 385	10,3	709 684	2,8
52.1	Einzelhandel mit Waren verschiedener Art (in Verkaufsräumen)	59 721	2,1	60 099	-0,6	294 890	4,1	268 188	10,0
52.2	Fach Einzelhandel mit Nahrungsmitteln, Getränken und Tabakwaren (in Verkaufsräumen)	48 662	1,7	48 371	0,6	36 073	0,5	35 082	2,8
52.41	Einzelhandel mit Textilien	7 183	0,3	6 933	3,6	4 053	0,1	4 388	-7,6
52.42	Einzelhandel mit Bekleidung	40 779	1,5	43 440	-6,1	52 878	0,7	53 830	-1,8
52.44	Einzelhandel mit Möbeln, Einr.gegenständen und Hausrat a.n.g.	24 258	0,9	24 747	-2,0	51 170	0,7	50 328	1,7
52.45	Einzelhandel mit elektr. Haushalts-, Rundfunk-, TV-Geräten sowie Musikinstrumenten	29 893	1,1	30 472	-1,9	36 670	0,5	35 886	2,2
52.61	Versandhandel	2 919	0,1	2 622	11,3	17 424	0,2	17 143	1,6
H	Gastgewerbe	259 403	9,3	260 738	-0,5	98 036	1,4	98 288	-0,3
55.1	Hotels, Gasthöfe, Pensionen und Hotels garnis	44 880	1,6	46 130	-2,7	26 489	0,4	27 563	-3,9
55.3	Restaurants, Cafés, Eisdielen und Imbisshallen	131 366	4,7	127 782	2,8	45 269	0,6	44 314	2,2
55.4	Sonstiges Gaststättengewerbe	69 672	2,5	73 574	-5,3	17 794	0,3	18 821	-5,5
I	Verkehr und Nachrichtenübermittlung	125 806	4,5	125 790	0,0	297 272	4,2	281 375	5,6
63.3	Reisebüros und Reiseveranstalter	10 560	0,4	10 340	2,1	10 141	0,1	10 089	0,5
63.4	Spedition, sonstige Verkehrsvermittlung	19 337	0,7	19 565	-1,2	77 825	1,1	73 553	5,8
J	Kredit- und Versicherungsgewerbe ⁴⁾	16 628	0,6	17 175	-3,2	45 727	0,6	44 502	2,8
K	Grundstücks- und Wohnungswesen, Vermietung beweglicher Sachen, Erbringung von Dienstleistungen überwiegend für Unternehmen	682 782	24,4	659 777	3,5	758 118	10,7	748 644	1,3
70	Grundstücks- und Wohnungswesen	224 925	8,0	217 974	3,2	210 912	3,0	217 824	-3,2
72	Datenverarbeitung und Datenbanken	37 495	1,3	33 914	10,6	48 975	0,7	41 854	17,0
74.11	Rechtsberatung	43 334	1,5	41 417	4,6	22 334	0,3	21 919	1,9
74.12	Wirtschaftsprüfung und Steuerberatung	40 873	1,5	39 938	2,3	32 302	0,5	31 435	2,8
74.2	Architektur- und Ingenieurbüros	115 811	4,1	113 828	1,7	71 649	1,0	74 676	-4,1
L	Öffentliche Verwaltung, Verteidigung, Sozialversicherung	806	0,0	1 084	-25,6	7 156	0,1	8 738	-18,1
M	Erziehung und Unterricht	24 874	0,9	24 410	1,9	8 934	0,1	8 703	2,7
N	Gesundheits-, Veterinär- und Sozialwesen	30 133	1,1	28 941	4,1	55 332	0,8	52 291	5,8
O	Erbringung von sonstigen öffentlichen und persönlichen Dienstleistungen	238 329	8,5	229 987	3,6	153 922	2,2	148 433	3,7
93.01	Wäscherei und chemische Reinigung	8 821	0,3	9 019	-2,2	4 936	0,1	5 027	-1,8

¹⁾ Steuerpflichtige mit Lieferungen und Leistungen über 32 500 DM.

²⁾ Ohne Umsatzsteuer

³⁾ Ohne land- und forstwirtschaftliche Betriebe, für die Vorsteuerbeträge in gleicher Höhe wie die Steuer festgesetzt sind, und für die somit keine Steuer zu entrichten ist.

⁴⁾ Bei Lieferungen und Leistungen ohne steuerfreie Bank- und Versicherungsumsätze, die nicht zum Vorsteuerabzug berechnen

1. Zusammenfassende Übersichten

1.3 Inneregemeinschaftliche Erwerbe und steuerbarer Umsatz nach ausgewählten Wirtschaftszweigen

Nr. der Klassifikation der Wirtschaftszweige	Wirtschaftsgliederung	Inneregemeinschaftliche Erwerbe ¹⁾				Steuerbarer Umsatz gem. USIG ²⁾			
		1997		1996	Zu- bzw. Abnahme gegenüber 1996 in %	1997		1996	Zu- bzw. Abnahme gegenüber 1996 in %
		Mill. DM	%	Mill. DM		Mill. DM	%	Mill. DM	
A - O	Wirtschaftszweige insgesamt	453 088	100	425 286	6,5	7 566 278	100	7 277 486	4,0
A	Land- und Forstwirtschaft ³⁾	800	0,2	800	-0,1	42 091	0,6	40 063	5,1
B	Fischerei und Fischzucht	21	0,0	29	-27,9	600	0,0	604	-0,7
C	Bergbau und Gewinnung von Steinen und Erden	1 525	0,3	1 532	-0,4	49 164	0,6	49 755	-1,2
CA	Kohlenbergbau, Torfgewinnung, Gewinnung von Erdöl und Erdgas, Bergbau auf Uran- und Thoriumerze	1 269	0,3	1 195	6,1	34 296	0,5	34 616	-0,9
CB	Erzbergbau, Gewinnung von Steinen und Erden, sonstiger Bergbau	257	0,1	337	-23,8	14 869	0,2	15 140	-1,8
D	Verarbeitendes Gewerbe	223 621	49,4	208 260	7,4	2 770 051	36,6	2 594 724	6,8
DA	Ernährungsgewerbe und Tabakverarbeitung	22 593	5,0	21 362	5,8	351 564	4,6	338 827	3,8
DB	Textil- und Bekleidungsgewerbe	9 351	2,1	8 363	11,8	76 856	1,0	74 111	3,7
DC	Ledergewerbe	1 995	0,4	1 914	4,2	13 382	0,2	12 588	6,3
DD	Holzgewerbe (ohne H.v. Möbeln)	2 419	0,5	2 349	3,0	50 484	0,7	50 377	0,2
DE	Papier-, Verlags- und Druckgewerbe	11 541	2,5	10 299	12,1	190 281	2,5	183 216	3,9
DF	Kokerei, Mineralölverarbeitung, Herstellung und Verarbeitung von Spalt- und Brutstoffen	10 254	2,3	9 307	10,2	163 745	2,2	150 585	8,7
23 2	Mineralölverarbeitung	9 919	2,2	9 006	10,1	158 610	2,1	146 330	8,4
DG	Chemische Industrie	30 717	6,8	29 242	5,0	265 797	3,5	250 594	6,1
DH	H.v. Gummi- und Kunststoffwaren	9 630	2,1	8 429	14,2	92 974	1,2	85 443	8,8
DI	Glasgewerbe, Keramik, Verarbeitung von Steinen und Erden	4 271	0,9	3 916	9,1	86 770	1,1	83 760	3,6
DJ	Metallerzeugung und -bearbeitung, H.v. Metallerzeugnissen	16 428	3,6	14 996	9,6	290 892	3,8	299 225	-2,8
DK	Maschinenbau	21 487	4,7	19 015	13,0	329 814	4,4	292 232	12,9
DL	H.v. Büromaschinen, Datenverarbeitungsgeräten und -einrichtungen, Elektrotechnik, Feinmechanik und Optik	29 984	6,6	26 331	13,9	321 813	4,3	292 184	10,1
DM	Fahrzeugbau	48 813	10,8	48 962	-0,3	460 908	6,1	409 288	12,6
34	H.v. Kraftwagen und Kraftwagenteile	44 554	9,8	44 563	0,0	404 314	5,3	358 482	12,8
DN	H.v. Möbeln, Schmuck, Musikinstrumenten, Sportgeräten, Spielwaren und sonstigen Erzeugnissen, Recycling	4 139	0,9	3 776	9,6	74 772	1,0	72 295	3,4
E	Energie- und Wasserversorgung	6 219	1,4	6 379	-2,5	265 363	3,5	257 639	3,0
F	Baugewerbe	3 118	0,7	3 182	-2,0	457 348	6,0	474 487	-3,6
45 2	Hoch- und Tiefbau	1 306	0,3	1 421	-8,1	256 568	3,4	270 822	-5,3
45 3	Bauinstallation	931	0,2	914	1,8	110 082	1,5	112 007	-1,7
G	Handel, Instandhaltung und Reparatur von Kraftfahrzeugen und Gebrauchsgütern	194 602	43,0	181 998	6,9	2 535 981	33,5	2 446 136	3,7
50	Kraftfahrzeughandel, Instandhaltung und Reparatur von Kraftfahrzeugen, Tankstellen	24 282	5,4	22 412	8,3	322 252	4,3	304 565	5,8
50 10 2	Großhandel mit Kraftwagen	18 486	4,1	17 044	8,5	73 120	1,0	65 322	11,9
50 10 3	Einzelhandel mit Kraftwagen	1 899	0,4	1 933	-1,8	144 232	1,9	140 174	2,9
50 2	Instandhaltung und Reparatur von Kraftwagen	204	0,0	198	3,1	29 849	0,4	29 133	2,5
51	Handelsvermittlung und Großhandel (ohne Handel mit Kraftfahrzeugen)	142 165	31,4	132 148	7,6	1 456 188	19,2	1 404 449	3,7
51 1	Handelsvermittlung	3 766	0,8	3 764	0,0	52 309	0,7	49 769	5,1
51 3	Großhandel mit Nahrungsmitteln, Getränken und Tabakwaren	29 969	6,6	28 293	5,9	336 844	4,5	332 385	1,3
51 41	Großhandel mit Textilien	3 140	0,7	1 871	67,9	16 633	0,2	12 886	29,1
51 42	Großhandel mit Bekleidung und Schuhen	5 837	1,3	6 078	-4,0	32 335	0,4	33 470	-3,4
51 6	Großhandel mit Maschinen, Ausrüstungen und Zubehör	19 700	4,3	17 291	13,9	159 539	2,1	152 408	4,7
52	Einzelhandel (ohne Handel mit Kraftfahrzeugen und ohne Tankstellen), Reparatur von Gebrauchsgütern	28 155	6,2	27 438	2,6	757 540	10,0	737 122	2,8
52 1	Einzelhandel mit Waren verschiedener Art (in Verkaufsräumen)	7 201	1,6	7 006	2,8	302 091	4,0	275 194	9,8
52 2	Facheinzelhandel mit Nahrungsmitteln, Getränken und Tabakwaren (in Verkaufsräumen)	1 256	0,3	1 187	5,9	37 329	0,5	36 289	2,9
52 41	Einzelhandel mit Textilien	194	0,0	289	-32,7	4 247	0,1	4 676	-9,2
52 42	Einzelhandel mit Bekleidung	3 757	0,8	4 093	-8,2	56 635	0,7	57 924	-2,2
52 44	Einzelhandel mit Möbeln, Einr. gegenständen und Hausrat a.n.g.	2 867	0,6	2 890	-0,8	54 037	0,7	53 218	1,5
52 45	Einzelhandel mit elektr. Haushalts-, Rundfunk-, TV-Geräten sowie Musikinstrumenten	1 682	0,4	1 395	20,5	38 352	0,5	37 282	2,9
52 61	Versandhandel	1 303	0,3	1 290	0,9	18 727	0,2	18 433	1,6
H	Gastgewerbe	396	0,1	433	-8,5	98 432	1,3	98 720	-0,3
55 1	Hotels, Gasthöfe, Pensionen und Hotels garnis	76	0,0	70	7,7	26 585	0,4	27 634	-3,9
55 3	Restaurants, Cafés, Eisdielen und Imbissbuden	193	0,0	237	-18,6	45 462	0,6	44 551	2,0
55 4	Sonstiges Gaststättengewerbe	27	0,0	28	-4,1	17 821	0,2	18 849	-5,5
I	Verkehr und Nachrichtenübermittlung	2 432	0,5	2 107	15,5	299 705	4,0	283 482	5,7
63 3	Reisebüros und Reiseveranstalter	25	0,0	19	26,8	10 165	0,1	10 109	0,6
63 4	Spedition, sonstige Verkehrsvermittlung	369	0,1	346	6,8	78 194	1,0	73 898	5,8
J	Kredit- und Versicherungsgewerbe ⁴⁾	1 834	0,4	1 437	27,6	47 562	0,6	45 939	3,5
K	Grundstücks- und Wohnungswesen, Vermietung beweglicher Sachen, Erbringung von Dienstleistungen überwiegend für Unternehmen	16 761	3,7	17 693	-5,3	774 878	10,2	766 337	1,1
70	Grundstücks- und Wohnungswesen	2 435	0,5	2 391	1,8	213 347	2,8	220 215	-3,1
72	Datenverarbeitung und Datenbanken	1 408	0,3	812	73,4	50 383	0,7	42 666	18,1
74 11	Rechtsberatung	8	0,0	6	41,2	22 342	0,3	21 925	1,9
74 12	Wirtschaftsprüfung und Steuerberatung	7	0,0	10	-30,2	32 309	0,4	31 446	2,7
74 2	Architektur- und Ingenieurbüros	445	0,1	406	9,4	72 093	1,0	75 082	-4,0
L	Öffentliche Verwaltung, Verteidigung, Sozialversicherung	7	0,0	13	-43,9	7 164	0,1	8 751	-18,1
M	Erziehung und Unterricht	31	0,0	28	11,0	8 965	0,1	8 731	2,7
N	Gesundheits-, Veterinär- und Sozialwesen	68	0,0	75	-9,7	55 400	0,7	52 366	5,8
O	Erbringung von sonstigen öffentlichen und persönlichen Dienstleistungen	1 652	0,4	1 320	25,2	155 574	2,1	149 753	3,9
93 01	Wäscherei und chemische Reinigung	35	0,0	36	-1,0	4 972	0,1	5 063	-1,8

¹⁾ Ohne Umsatzsteuer.

²⁾ Lieferungen und Leistungen sowie inneregemeinschaftliche Erwerbe, ohne Umsatzsteuer.

³⁾ Ohne land- und forstwirtschaftliche Betriebe, für die Vorsteuerbeträge in gleicher Höhe wie die Steuer festgesetzt sind, und für die somit keine Steuer zu entrichten ist.

⁴⁾ Bei steuerbarem Umsatz ohne steuerfreie Bank- und Versicherungsumsätze, die nicht zum Vorsteuerabzug berechtigen.

1. Zusammenfassende Übersichten

1.4 Umsatzsteuer und Umsatzsteuer für Lieferungen und Leistungen vor Abzug der Vorsteuerbeträge nach ausgewählten Wirtschaftszweigen

Nr der Klassifikation der Wirtschaftszweige	Wirtschaftsgliederung	Umsatzsteuer ¹⁾ vor Abzug der Vorsteuerbeträge				Dar für Lieferungen und Leistungen			
		1997		1996		1997		1996	
		Mill DM	%	Mill DM	Zu- bzw. Abnahme gegenüber 1996 in %	Mill DM	%	Mill DM	Zu- bzw. Abnahme gegenüber 1996 in %
A - O	Wirtschaftszweige insgesamt	886 151	100	863 102	2,7	823 447	100	805 276	2,3
A	Land- und Forstwirtschaft ²⁾	4 245	0,5	4 046	4,9	4 174	0,5	3 975	5,0
B	Fischerei und Fischzucht	35	0,0	36	-4,4	33	0,0	34	-3,3
C	Bergbau und Gewinnung von Steinen und Erden	6 930	0,8	7 015	-1,2	6 704	0,8	6 796	-1,4
CA	Kohlenbergbau, Torfgewinnung, Gewinnung von Erdöl und Erdgas, Bergbau auf Uran- und Thoriumerze	4 861	0,5	4 909	-1,0	4 673	0,6	4 739	-1,4
CB	Erzbergbau, Gewinnung von Steinen und Erden, sonstiger Bergbau	2 069	0,2	2 106	-1,7	2 032	0,2	2 057	-1,2
D	Verarbeitendes Gewerbe	285 190	32,2	273 279	4,4	253 060	30,7	244 185	3,6
DA	Ernährungsgewerbe und Tabakverarbeitung	31 221	3,5	30 002	4,1	28 787	3,5	27 735	3,8
DB	Textil- und Bekleidungsgewerbe	8 769	1,0	8 669	1,2	7 429	0,9	7 439	-0,1
DC	Ledergewerbe	1 501	0,2	1 436	4,5	1 216	0,1	1 167	4,1
DD	Holzgewerbe (ohne H v Möbeln)	6 779	0,8	6 826	-0,7	6 426	0,8	6 491	-1,0
DE	Papier-, Verlags- und Druckgewerbe	21 990	2,5	21 264	3,4	20 307	2,5	19 771	2,7
DF	Kokerei, Mineralölverarbeitung, Herstellung und Verarbeitung von Spalt- und Brutstoffen	22 337	2,5	20 523	8,8	20 808	2,5	19 139	8,7
23 2	Mineralölverarbeitung	21 763	2,5	20 026	8,7	20 284	2,5	18 687	8,5
DG	Chemische Industrie	24 583	2,8	24 027	2,3	20 124	2,4	19 949	0,9
DH	H v Gummi- und Kunststoffwaren	10 929	1,2	10 215	7,0	9 498	1,2	8 969	5,9
DI	Glasgewerbe, Keramik, Verarbeitung von Steinen und Erden	11 258	1,3	11 078	1,6	10 632	1,3	10 502	1,2
DJ	Metallerzeugung und -bearbeitung, H v Metallerzeugnissen	34 494	3,9	35 605	-3,1	32 052	3,9	33 386	-4,0
DK	Maschinenbau	31 357	3,5	27 976	12,1	28 181	3,4	25 170	12,0
DL	H v Buromaschinen, Datenverarbeitungsgeräten und -einrichtungen, Elektrotechnik, Feinmechanik und Optik	33 062	3,7	31 081	6,4	28 608	3,5	27 167	5,3
DM	Fahrzeugbau	37 514	4,2	35 356	6,1	30 209	3,7	28 643	5,5
34	H v Kraftwagen und Kraftwagenteil	33 019	3,7	30 969	6,6	26 340	3,2	24 912	5,7
DN	H v Möbeln, Schmuck, Musikinstrumenten, Sportgeräten, Spielwaren und sonstigen Erzeugnissen; Recycling	9 397	1,1	9 220	1,9	8 783	1,1	8 658	1,4
E	Energie- und Wasserversorgung	36 748	4,1	35 754	2,8	35 816	4,3	34 798	2,9
F	Baugewerbe	66 705	7,5	69 282	-3,7	66 252	8,0	68 815	-3,7
45 2	Hoch- und Tiefbau	37 067	4,2	39 218	-5,5	36 880	4,5	39 010	-5,5
45 3	Baustallation	16 202	1,8	16 496	-1,8	16 066	2,0	16 363	-1,8
G	Handel, Instandhaltung und Reparatur von Kraftfahrzeugen und Gebrauchsgütern	312 837	35,3	303 815	3,0	286 901	34,8	279 762	2,6
50	Kraftfahrzeughandel, Instandhaltung und Reparatur von Kraftfahrzeugen, Tankstellen	45 904	5,2	43 644	5,2	42 297	5,1	40 313	4,9
50 10 2	Großhandel mit Kraftwagen	10 508	1,2	9 436	11,4	7 737	0,9	6 880	12,5
50 10 3	Einzelhandel mit Kraftwagen	20 730	2,3	20 264	2,3	20 454	2,5	19 981	2,4
50 2	Instandhaltung und Reparatur von Kraftwagen	4 380	0,5	4 276	2,4	4 350	0,5	4 246	2,4
51	Handelsvermittlung und Großhandel (ohne Handel mit Kraftfahrzeugen)	171 356	19,3	166 647	2,8	152 793	18,6	149 586	2,1
51 1	Handelsvermittlung	6 609	0,7	6 266	5,5	6 078	0,7	5 795	4,9
51 3	Großhandel mit Nahrungsmitteln, Getränken und Tabakwaren	31 753	3,6	31 702	0,2	29 220	3,5	29 350	-0,4
51 41	Großhandel mit Textilien	2 088	0,2	1 742	19,9	1 655	0,2	1 464	13,0
51 42	Großhandel mit Bekleidung und Schuhen	4 241	0,5	4 450	-4,7	3 377	0,4	3 550	-4,9
51 6	Großhandel mit Maschinen, Ausrüstungen und Zubehör	18 605	2,1	18 130	2,6	15 698	1,9	15 611	0,6
52	Einzelhandel (ohne Handel mit Kraftfahrzeugen und ohne Tankstellen), Reparatur von Gebrauchsgütern	95 578	10,8	93 525	2,2	91 811	11,1	89 863	2,2
52 1	Einzelhandel mit Waren verschiedener Art (in Verkaufsräumen)	33 544	3,8	30 360	10,5	32 711	4,0	29 545	10,7
52 2	Facheinzelhandel mit Nahrungsmitteln, Getränken und Tabakwaren (in Verkaufsräumen)	3 829	0,4	3 762	1,8	3 715	0,5	3 657	1,6
52 41	Einzelhandel mit Textilien	607	0,1	655	-7,3	579	0,1	613	-5,6
52 42	Einzelhandel mit Bekleidung	8 287	0,9	8 507	-2,6	7 728	0,9	7 900	-2,2
52 44	Einzelhandel mit Möbeln, Einr gegenständen und Hausrat a n g	7 913	0,9	7 829	1,1	7 487	0,9	7 400	1,2
52 45	Einzelhandel mit elektr Haushalts-, Rundfunk-, TV-Geräten sowie Musikinstrumenten	5 405	0,6	5 256	2,8	5 158	0,6	5 061	1,9
52 61	Versandhandel	2 477	0,3	2 460	0,7	2 294	0,3	2 279	0,7
H	Gastgewerbe	13 303	1,5	13 300	0,0	13 257	1,6	13 250	0,1
55 1	Hotels, Gasthöfe, Pensionen und Hotels garnis	3 858	0,4	3 980	-3,1	3 847	0,5	3 970	-3,1
55 3	Restaurants, Cafés, Eisdielen und Imbißhallen	5 994	0,7	5 867	2,2	5 970	0,7	5 839	2,2
55 4	Sonstiges Gaststättengewerbe	2 523	0,3	2 665	-5,3	2 519	0,3	2 661	-5,3
I	Verkehr und Nachrichtenübermittlung	34 160	3,9	31 666	7,9	33 923	4,1	31 499	7,7
63 3	Reisebüros und Reiseveranstalter	883	0,1	872	1,2	880	0,1	870	1,2
63 4	Spektion, sonstige Verkehrsvermittlung	8 068	0,9	7 639	5,6	8 021	1,0	7 594	5,6
J	Kredit- und Versicherungsgewerbe	6 594	0,7	6 445	2,3	6 545	0,8	6 411	2,1
K	Grundstücks- und Wohnungswesen, Vermietung beweglicher Sachen, Erbringung von Dienstleistungen überwiegend für Unternehmen	97 852	11,0	97 727	0,1	95 484	11,6	95 218	0,3
70	Grundstücks- und Wohnungswesen	23 607	2,7	25 037	-5,7	23 261	2,8	24 700	-5,8
72	Datenverarbeitung und Datenbanken	7 164	0,8	6 066	18,1	6 954	0,8	5 946	17,0
74 11	Rechtsberatung	3 292	0,4	3 230	1,9	3 289	0,4	3 229	1,9
74 12	Wirtschaftsprüfung und Steuerberatung	4 821	0,5	4 688	2,8	4 820	0,6	4 686	2,9
74 2	Architektur- und Ingenieurbüros	10 145	1,1	10 497	-3,4	10 079	1,2	10 438	-3,4
L	Öffentliche Verwaltung, Verteidigung, Sozialversicherung	550	0,1	649	-15,3	549	0,1	647	-15,2
M	Erziehung und Unterricht	826	0,1	821	0,5	821	0,1	818	0,4
N	Gesundheits-, Veterinär- und Sozialwesen	1 510	0,2	1 441	4,8	1 502	0,2	1 432	4,9
O	Erbringung von sonstigen öffentlichen und persönlichen Dienstleistungen	18 666	2,1	17 825	4,7	18 427	2,2	17 636	4,5
93 01	Wäscherei und chemische Reinigung	735	0,1	749	-1,9	730	0,1	744	-1,9

¹⁾ Für Lieferungen und Leistungen sowie innergemeinschaftliche Erwerbe, einschl. Steuer infolge Wechsels der Besteuerungsart-form sowie Nachsteuer auf versteuerte Anzahlungen wegen Steuersatzerhöhung

²⁾ Ohne land- und forstwirtschaftliche Betriebe, für die Vorsteuerbeträge in gleicher Höhe wie die Steuer festgesetzt sind, und für die somit keine Steuer zu entrichten ist

1. Zusammenfassende Übersichten

1.5 Abziehbare Vorsteuerbeträge und Umsatzsteuer-Vorauszahlung nach ausgewählten Wirtschaftszweigen

Nr der Klassifikation der Wirtschaftszweige	Wirtschaftsgliederung	Abziehbare Vorsteuerbeträge				Umsatzsteuer-Vorauszahlung			
		1997		1996		1997		1996	
		Mill. DM	%	Mill. DM	Zu- bzw Abnahme gegenüber 1996 in %	Mill. DM	%	Mill. DM	Zu- bzw Abnahme gegenüber 1996 in %
A - O	Wirtschaftszweige insgesamt	686 076	100	656 329	4,5	200 160	100	206 913	-3,3
A	Land- und Forstwirtschaft ¹⁾	3 433	0,5	3 386	1,4	822	0,4	670	22,7
B	Fischerei und Fischzucht	28	0,0	29	-3,5	7	0,0	8	-8,1
C	Bergbau und Gewinnung von Steinen und Erden	4 409	0,6	4 407	0,1	2 521	1,3	2 609	-3,4
CA	Kohlenbergbau, Torfgewinnung, Gewinnung von Erdöl und Erdgas, Bergbau auf Uran- und Thoriumerze	3 061	0,4	3 014	1,6	1 800	0,9	1 895	-61,9
CB	Erzbergbau, Gewinnung von Steinen und Erden, sonstiger Bergbau	1 348	0,2	1 393	-3,2	722	0,4	714	1,1
D	Verarbeitendes Gewerbe	239 561	34,9	222 076	7,9	45 595	22,8	51 247	-11,0
DA	Ernährungsgewerbe und Tabakverarbeitung	25 421	3,7	24 607	3,3	5 634	2,8	5 401	4,3
DB	Textil- und Bekleidungsgewerbe	7 136	1,0	6 725	6,1	1 634	0,8	1 946	-16,0
DC	Ledergewerbe	1 194	0,2	1 080	10,6	308	0,2	357	-13,7
DD	Holzgewerbe (ohne H v. Möbeln)	4 663	0,7	4 509	3,4	2 118	1,1	2 323	-8,8
DE	Papier-, Verlags- und Druckgewerbe	15 949	2,3	15 146	5,3	6 054	3,0	6 120	-1,1
DF	Kokerei, Mineralölverarbeitung, Herstellung und Verarbeitung von Spalt- und Bruststoffen	15 881	2,3	14 147	12,3	6 456	3,2	6 376	1,3
23 2	Mineralölverarbeitung	15 389	2,2	13 687	12,4	6 374	3,2	6 339	0,6
DG	Chemische Industrie	22 894	3,3	21 328	7,3	1 718	0,9	2 699	-36,3
DH	H v. Gummi- und Kunststoffwaren	8 643	1,3	7 810	10,7	2 286	1,1	2 409	-5,1
DI	Glasgewerbe, Keramik, Verarbeitung von Steinen und Erden	7 990	1,2	7 876	1,5	3 267	1,6	3 202	2,0
DJ	Metallerzeugung und -bearbeitung, H v. Metallerzeugnissen	26 745	3,9	27 185	-1,6	7 761	3,9	8 423	-7,9
DK	Maschinenbau	28 190	4,1	24 596	14,6	3 185	1,6	3 381	-5,8
DL	H v. Büromaschinen, Datenverarbeitungsgeräten und -einrichtungen, Elektrotechnik, Feinmechanik und Optik	26 925	3,9	24 080	11,8	6 146	3,1	7 005	-12,3
DM	Fahrzeugbau	40 994	6,0	36 445	12,5	- 3 433	-1,7	- 1 073	x
34	H v. Kraftwagen und Kraftwagenteile	36 364	5,3	31 914	13,9	- 3 299	-1,6	- 942	x
DN	H v. Möbeln, Schmuck, Musikinstrumenten, Sportgeräten, Spielwaren und sonstigen Erzeugnissen, Recycling	6 935	1,0	6 543	6,0	2 462	1,2	2 678	-8,1
E	Energie- und Wasserversorgung	28 076	4,1	26 928	4,3	8 672	4,3	8 827	-1,7
F	Baugewerbe	40 896	6,0	41 750	-2,0	25 815	12,9	27 526	-6,2
45 2	Hoch- und Tiefbau	24 085	3,5	24 766	-2,8	12 982	6,5	14 466	-10,3
45 3	Bauinstallation	9 640	1,4	9 752	-1,2	6 569	3,3	6 732	-2,4
G	Handel, Instandhaltung und Reparatur von Kraftfahrzeugen und Gebrauchsgütern	257 520	37,5	247 415	4,1	55 412	27,7	56 415	-1,8
50	Kraftfahrzeughandel, Instandhaltung und Reparatur von Kraftfahrzeugen, Tankstellen	37 259	5,4	35 023	6,4	8 687	4,3	8 627	0,7
50 10 2	Großhandel mit Kraftwagen	7 351	1,1	6 464	13,7	3 195	1,6	2 974	7,4
50 10 3	Einzelhandel mit Kraftwagen	18 159	2,6	17 432	4,2	2 574	1,3	2 836	-9,2
50 2	Instandhaltung und Reparatur von Kraftwagen	3 266	0,5	3 177	2,8	1 114	0,6	1 099	1,4
51	Handelsvermittlung und Großhandel (ohne Handel mit Kraftfahrzeugen)	144 006	21,0	138 985	3,6	27 390	13,7	27 660	-1,0
51 1	Handelsvermittlung	4 780	0,7	4 441	7,6	1 830	0,9	1 799	1,7
51 3	Großhandel mit Nahrungsmitteln, Getränken und Tabakwaren	28 152	4,1	28 113	0,1	3 605	1,8	3 593	0,3
51 41	Großhandel mit Textilien	1 612	0,2	1 325	21,7	476	0,2	417	14,2
51 42	Großhandel mit Bekleidung und Schuhen	3 211	0,5	3 264	-1,6	1 033	0,5	1 187	-13,0
51 6	Großhandel mit Maschinen, Ausrüstungen und Zubehör	15 752	2,3	15 276	3,1	2 892	1,4	2 859	1,2
52	Einzelhandel (ohne Handel mit Kraftfahrzeugen und ohne Tankstellen), Reparatur von Gebrauchsgütern	76 254	11,1	73 407	3,9	19 335	9,7	20 128	-3,9
52 1	Einzelhandel mit Waren verschiedener Art (in Verkaufsräumen)	29 180	4,3	26 037	12,1	4 368	2,2	4 327	1,0
52 2	Facheinzelhandel mit Nahrungsmitteln, Getränken und Tabakwaren (in Verkaufsräumen)	3 277	0,5	3 207	2,2	552	0,3	555	-0,6
52 41	Einzelhandel mit Textilien	437	0,1	464	-5,8	170	0,1	191	-11,0
52 42	Einzelhandel mit Bekleidung	5 902	0,9	5 981	-1,3	2 387	1,2	2 528	-5,6
52 44	Einzelhandel mit Möbeln, Einrichtungsgegenständen und Hausrat a.n.g.	5 805	0,8	5 813	-0,1	2 109	1,1	2 018	4,5
52 45	Einzelhandel mit elektr. Haushalts-, Rundfunk-, TV-Geräten sowie Musikinstrumenten	4 289	0,6	4 141	3,6	1 115	0,6	1 116	-0,1
52 61	Versandhandel	1 883	0,3	1 817	3,6	595	0,3	643	-7,5
H	Gastgewerbe	7 494	1,1	7 576	-1,1	5 811	2,9	5 730	1,4
55 1	Hotels, Gasthöfe, Pensionen und Hotels garnis	2 054	0,3	2 166	-5,2	1 803	0,9	1 814	-0,6
55 3	Restaurants, Cafés, Eisdielen und Imbühallen	3 377	0,5	3 312	2,0	2 617	1,3	2 559	2,3
55 4	Sonstiges Gaststättengewerbe	1 525	0,2	1 605	-5,0	999	0,5	1 060	-5,8
I	Verkehr und Nachrichtenübermittlung	25 018	3,6	24 371	2,7	9 143	4,6	7 300	25,2
63 3	Reisebüros und Reiseveranstalter	831	0,1	862	-3,7	53	0,0	13	304,5
63 4	Spedition, sonstige Verkehrsvermittlung	5 814	0,8	5 459	6,5	2 255	1,1	2 181	3,4
J	Kredit- und Versicherungsgewerbe	5 117	0,7	5 337	-4,1	1 477	1,1	1 108	33,3
K	Grundstücks- und Wohnungswesen, Vermietung beweglicher Sachen, Erbringung von Dienstleistungen überwiegend für Unternehmen	60 695	8,8	59 551	1,9	37 163	18,6	38 236	-2,8
70	Grundstücks- und Wohnungswesen	15 916	2,3	16 268	-2,2	7 699	3,8	8 774	-12,3
72	Datenverarbeitung und Datenbanken	4 434	0,6	3 729	18,9	2 731	1,4	2 338	16,8
74 11	Rechtsberatung	806	0,1	789	2,1	2 486	1,2	2 443	1,8
74 12	Wirtschaftsprüfung und Steuerberatung	1 182	0,2	1 143	3,4	3 639	1,8	3 545	2,6
74 2	Architektur- und Ingenieurbüros	4 682	0,7	4 882	-4,1	5 466	2,7	5 615	-2,7
L	Öffentliche Verwaltung, Verteidigung, Sozialversicherung	651	0,1	669	-2,6	- 101	-0,1	- 20	x
M	Erziehung und Unterricht	417	0,1	428	-2,6	409	0,2	394	3,8
N	Gesundheits-, Veterinär- und Sozialwesen	1 015	0,1	970	4,6	495	0,2	471	5,0
O	Erbringung von sonstigen öffentlichen und persönlichen Dienstleistungen	11 747	1,7	11 436	2,7	6 920	3,5	6 392	8,3
93 01	Wäscherei und chemische Reinigung	335	0,0	340	-1,5	400	0,2	409	-2,3

¹⁾ Ohne land- und forstwirtschaftliche Betriebe, für die Vorsteuerbeträge in gleicher Höhe wie die Steuer festgesetzt sind, und für die somit keine Steuer zu entrichten ist

1. Zusammenfassende Übersichten

1.6 Steuerpflichtige 1997 mit vergleichbaren Lieferungen und Leistungen für das Vorjahr

Nr der Klassifikation der Wirtschaftszweige	Wirtschaftsgliederung	Steuerpflichtige ¹⁾		Lieferungen und Leistungen ²⁾			
		1997	Anteil an der Zahl aller erfaßten Steuerpflichtigen	1996	1997	Anteil an den Lieferungen und Leistungen aller erfaßten Steuerpflichtigen	Zu- bzw Abnahme gegenüber 1996
		Anzahl	%	Mill DM		%	
A - O	Wirtschaftszweige insgesamt	2 158 471	77,1	6 134 678	6 392 465	89,8	4,2
A	Land- und Forstwirtschaft	46 135	77,8	34 877	36 369	88,1	4,3
B	Fischerei und Fischzucht	718	82,5	525	543	93,8	3,3
C	Bergbau und Gewinnung von Steinen und Erden	2 586	83,2	46 328	45 790	96,1	-1,2
CA	Kohlenbergbau, Torfgewinnung, Gewinnung von Erdöl und Erdgas, Bergbau auf Uran- und Thonmerze	204	78,2	32 807	32 301	97,8	-1,5
CB	Erzbergbau, Gewinnung von Steinen und Erden, sonstiger Bergbau	2 382	83,6	13 522	13 489	92,3	-0,2
D	Verarbeitendes Gewerbe	240 967	82,2	2 202 326	2 336 039	91,7	6,1
DA	Ernährungsgewerbe und Tabakverarbeitung	45 170	85,3	284 632	299 444	91,0	5,2
DB	Textil- und Bekleidungsgewerbe	11 581	81,1	59 539	61 392	90,9	3,1
DC	Ledergewerbe	2 645	85,7	10 069	10 538	92,5	4,7
DD	Holzgewerbe (ohne H v Möbeln)	19 818	85,5	43 551	44 715	93,0	2,7
DE	Papier-, Verlags- und Druckgewerbe	24 905	82,1	155 075	158 087	88,4	1,9
DF	Kokerei, Mineralölverarbeitung, Herstellung und Verarbeitung von Spalt- und Bruststoffen	130	76,0	134 809	143 802	93,7	6,7
23 2	Mineralölverarbeitung	104	75,9	130 891	139 030	93,5	6,2
DG	Chemische Industrie	3 635	77,9	201 777	211 915	90,1	5,0
DH	H v Gummi- und Kunststoffwaren	6 624	82,8	69 363	73 487	88,2	5,9
DI	Glasgewerbe, Keramik, Verarbeitung von Steinen und Erden	12 201	82,5	74 261	74 745	90,6	0,7
DJ	Metallerzeugung und -bearbeitung, H v Metallerzeugnissen	44 733	81,7	241 334	253 661	92,4	5,1
DK	Maschinenbau	19 629	80,3	276 952	286 073	92,8	3,3
DL	H v Büromaschinen, Datenverarbeitungsgeräten und -einrichtungen, Elektrotechnik, Feinmechanik und Optik	25 093	79,3	238 805	255 305	87,5	6,9
DM	Fahrzeugbau	4 733	79,5	349 703	399 534	97,0	14,2
34	H v Kraftwagen und Kraftwagenteilen	3 032	81,0	308 379	351 256	97,6	13,9
DN	H v Möbeln, Schmuck, Musikinstrumenten, Sportgeräten, Spielwaren und sonstigen Erzeugnissen, Recycling	20 070	80,7	62 458	63 341	89,7	1,4
E	Energie- und Wasserversorgung	6 780	85,1	238 027	245 194	94,6	3,0
F	Baugewerbe	237 174	76,2	409 372	394 760	86,9	-3,6
45.2	Hoch- und Tiefbau	67 725	72,1	232 311	220 057	86,2	-5,3
45.3	Bauinstallation	75 798	79,5	98 986	97 640	89,5	-1,4
G	Handel, Instandhaltung und Reparatur von Kraftfahrzeugen und Gebrauchsgütern	578 828	77,9	2 001 743	2 094 882	89,5	4,7
50	Kraftfahrzeughandel, Instandhaltung und Reparatur von Kraftfahrzeugen, Tankstellen	80 116	79,9	254 975	271 319	91,1	6,4
50.10 2	Großhandel mit Kraftwagen	1 952	77,7	42 789	50 029	91,6	16,9
50.10 3	Einzelhandel mit Kraftwagen	30 141	81,7	126 550	131 068	92,1	3,6
50.2	Instandhaltung und Reparatur von Kraftwagen	21 393	81,6	26 534	26 986	91,0	1,7
51	Handelsvermittlung und Großhandel (ohne Handel mit Kraftfahrzeugen)	159 769	79,5	1 155 476	1 210 132	92,1	4,7
51.1	Handelsvermittlung	55 938	74,4	39 861	41 164	84,8	3,3
51.3	Großhandel mit Nahrungsmitteln, Getränken und Tabakwaren	15 935	81,6	275 396	285 916	93,2	3,8
51.41	Großhandel mit Textilien	1 897	65,6	10 312	12 201	90,4	18,3
51.42	Großhandel mit Bekleidung und Schuhen	3 961	85,6	24 025	24 534	92,6	2,1
51.6	Großhandel mit Maschinen, Ausrüstungen und Zubehör	18 624	84,3	118 249	124 148	88,8	5,0
52	Einzelhandel (ohne Handel mit Kraftfahrzeugen und ohne Tankstellen), Reparatur von Gebrauchsgütern	338 943	76,7	591 292	613 431	84,1	3,7
52.1	Einzelhandel mit Waren verschiedener Art (in Verkaufsräumen)	41 218	69,0	210 297	228 725	77,6	8,8
52.2	Facheinzelhandel mit Nahrungsmitteln, Getränken und Tabakwaren (in Verkaufsräumen)	34 858	71,6	29 173	29 230	81,0	0,2
52.41	Einzelhandel mit Textilien	5 163	71,9	3 557	3 519	86,8	-1,1
52.42	Einzelhandel mit Bekleidung	33 013	81,0	48 558	47 722	90,2	-1,7
52.44	Einzelhandel mit Möbeln, Einr gegenständen und Hausrat a n g	19 554	80,6	45 719	46 114	90,1	0,9
52.45	Einzelhandel mit elektr. Haushalts-, Rundfunk-, TV-Geräten sowie Musikinstrumenten	24 304	81,3	32 441	33 657	91,8	3,7
52.61	Versandhandel	1 861	63,8	16 748	16 420	94,2	-2,0
H	Gastgewerbe	183 579	70,8	81 417	81 047	82,7	-0,5
55.1	Hotels, Gasthöfe, Pensionen und Hotels garnis	36 080	80,4	23 171	22 976	86,7	-0,8
55.3	Restaurants, Cafés, Eisdielen und Imbißhallen	85 397	65,0	36 193	35 950	79,4	-0,7
55.4	Sonstiges Gaststättengewerbe	51 730	74,2	14 830	14 605	82,1	-1,5
I	Verkehr und Nachrichtenübermittlung	96 848	77,0	260 957	272 457	91,7	4,4
63.3	Reisebüros und Reiseveranstalter	7 933	75,1	8 333	8 598	84,8	3,2
63.4	Spedition, sonstige Verkehrsvermittlung	15 372	79,5	65 873	69 141	88,8	5,0
J	Kredit- und Versicherungsgewerbe	12 685	76,3	37 592	39 275	85,9	4,5
K	Grundstücks- und Wohnungswesen, Vermietung beweglicher Sachen, Erbringung von Dienstleistungen überwiegend für Unternehmen	526 805	77,2	631 218	649 135	85,6	2,8
70	Grundstücks- und Wohnungswesen	182 157	81,0	186 402	181 354	86,0	-2,7
72	Datenverarbeitung und Datenbanken	24 380	65,0	33 853	38 827	79,3	14,7
74.11	Rechtsberatung	34 304	79,2	19 570	19 665	88,9	1,5
74.12	Wirtschaftsprüfung und Steuerberatung	34 799	85,1	28 978	29 678	91,9	2,4
74.2	Architektur- und Ingenieurbüros	90 942	78,5	65 247	63 172	88,2	-3,2
L	Öffentliche Verwaltung, Verteidigung, Sozialversicherung	682	84,6	7 304	7 015	98,0	-4,0
M	Erziehung und Unterricht	20 068	80,7	7 345	7 983	89,4	8,7
N	Gesundheits-, Veterinär- und Sozialwesen	23 794	79,0	48 893	49 784	90,0	1,8
O	Erbringung von sonstigen öffentlichen und persönlichen Dienstleistungen	180 822	75,9	126 750	132 192	85,9	4,3
93.01	Wäscherei und chemische Reinigung	7 219	81,8	4 285	4 266	86,4	-0,5

¹⁾ Steuerpflichtige, deren Steuerpflicht vor dem 1. Januar 1996 begann und nicht vor dem 1. Januar 1998 endete, und für die Lieferungen und Leistungen für das Vorjahr angegeben waren

²⁾ Ohne Umsatzsteuer.

1. Zusammenfassende Übersichten

1.7 Steuerpflichtige und deren Lieferungen und Leistungen nach Größenklassen der Lieferungen und Leistungen und ausgewählten Wirtschaftszweigen

Größenklassen der Lieferungen und Leistungen von bis .. unter	Steuerpflichtige				Lieferungen und Leistungen ¹⁾			
	1997		1996		1997		1996	
	Anzahl	%	Anzahl	%	Mill. DM	%	Mill. DM	%
Verarbeitendes Gewerbe								
32 500 - 50 000 ...	14 557	5,0	14 614	5,0	595	0,0	598	0,0
50 000 - 100 000 ...	31 084	10,6	30 868	10,5	2 286	0,1	2 265	0,1
100 000 - 250 000 ...	51 520	17,6	51 156	17,4	8 576	0,3	8 525	0,4
250 000 - 500 000 ...	48 187	16,4	48 900	16,7	17 545	0,7	17 806	0,7
500 000 - 1 Mill. ...	49 202	16,8	49 681	16,9	35 212	1,4	35 598	1,5
1 Mill. - 2 Mill. ...	36 701	12,5	37 160	12,7	51 603	2,0	52 399	2,2
2 Mill. - 5 Mill. ...	28 966	9,9	28 863	9,8	90 311	3,5	90 086	3,8
5 Mill. - 10 Mill. ...	12 815	4,4	12 714	4,3	90 258	3,5	89 189	3,7
10 Mill. - 25 Mill. ...	10 534	3,6	10 188	3,5	164 338	6,5	158 687	6,6
25 Mill. - 50 Mill. ...	4 283	1,5	4 251	1,4	150 527	5,9	149 569	6,3
50 Mill. - 100 Mill. ...	2 620	0,9	2 480	0,8	182 271	7,2	172 918	7,2
100 Mill. - 250 Mill. ...	1 565	0,5	1 496	0,5	240 583	9,4	227 863	9,5
250 Mill. und mehr ...	1 027	0,4	964	0,3	1 512 324	59,4	1 380 961	57,9
Zusammen ...	293 061	100	293 335	100	2 546 430	100	2 386 465	100
Energie- und Wasserversorgung								
32 500 - 50 000 ...	337	4,2	344	4,6	14	0,0	14	0,0
50 000 - 100 000 ...	680	8,5	647	8,7	50	0,0	48	0,0
100 000 - 250 000 ...	1 498	18,8	1 232	16,6	251	0,1	206	0,1
250 000 - 500 000 ...	1 084	13,6	983	13,2	394	0,2	355	0,1
500 000 - 1 Mill. ...	1 108	13,9	1 013	13,6	799	0,3	725	0,3
1 Mill. - 2 Mill. ...	917	11,5	900	12,1	1 301	0,5	1 269	0,5
2 Mill. - 5 Mill. ...	824	10,3	831	11,2	2 583	1,0	2 639	1,1
5 Mill. - 10 Mill. ...	412	5,2	395	5,3	2 918	1,1	2 814	1,1
10 Mill. - 25 Mill. ...	392	4,9	394	5,3	6 243	2,4	6 337	2,5
25 Mill. - 50 Mill. ...	256	3,2	235	3,2	8 968	3,5	8 270	3,3
50 Mill. - 100 Mill. ...	174	2,2	171	2,3	12 372	4,8	12 121	4,8
100 Mill. - 250 Mill. ...	123	1,5	129	1,7	18 847	7,3	20 279	8,1
250 Mill. und mehr ...	159	2,0	151	2,0	204 404	78,9	196 182	78,1
Zusammen ...	7 964	100	7 425	100	259 144	100	251 260	100
Baugewerbe								
32 500 - 50 000 ...	16 166	5,2	15 292	5,0	666	0,1	629	0,1
50 000 - 100 000 ...	38 466	12,4	36 301	11,9	2 835	0,6	2 675	0,6
100 000 - 250 000 ...	64 441	20,7	61 075	20,0	10 689	2,4	10 131	2,1
250 000 - 500 000 ...	55 503	17,8	54 912	18,0	20 138	4,4	19 943	4,2
500 000 - 1 Mill. ...	55 895	18,0	55 617	18,2	39 968	8,8	39 788	8,4
1 Mill. - 2 Mill. ...	41 454	13,3	41 679	13,6	58 074	12,8	58 549	12,4
2 Mill. - 5 Mill. ...	26 268	8,4	27 175	8,9	79 871	17,6	82 681	17,5
5 Mill. - 10 Mill. ...	7 776	2,5	8 038	2,6	53 297	11,7	55 015	11,7
10 Mill. - 25 Mill. ...	3 847	1,2	4 197	1,4	57 720	12,7	63 375	13,4
25 Mill. - 50 Mill. ...	965	0,3	1 013	0,3	32 509	7,2	34 572	7,3
50 Mill. - 100 Mill. ...	375	0,1	404	0,1	25 435	5,6	27 667	5,9
100 Mill. - 250 Mill. ...	131	0,0	130	0,0	19 707	4,3	19 433	4,1
250 Mill. und mehr ...	63	0,0	63	0,0	53 323	11,7	56 847	12,1
Zusammen ...	311 350	100	305 896	100	454 230	100	471 305	100
Handelsvermittlung und Großhandel (ohne Handel mit Kraftfahrzeugen)								
32 500 - 50 000 ...	13 736	6,8	13 899	6,8	563	0,0	571	0,0
50 000 - 100 000 ...	28 107	14,0	27 975	13,8	2 049	0,2	2 036	0,2
100 000 - 250 000 ...	39 631	19,7	39 950	19,7	6 467	0,5	6 534	0,5
250 000 - 500 000 ...	27 577	13,7	27 799	13,7	9 892	0,8	9 974	0,8
500 000 - 1 Mill. ...	24 330	12,1	24 918	12,3	17 428	1,3	17 843	1,4
1 Mill. - 2 Mill. ...	21 129	10,5	21 533	10,6	30 122	2,3	30 702	2,4
2 Mill. - 5 Mill. ...	20 898	10,4	21 537	10,6	66 418	5,1	68 261	5,4
5 Mill. - 10 Mill. ...	10 505	5,2	10 730	5,3	73 926	5,6	75 572	5,9
10 Mill. - 25 Mill. ...	8 312	4,1	8 395	4,1	129 428	9,8	130 729	10,3
25 Mill. - 50 Mill. ...	3 330	1,7	3 282	1,6	116 973	8,9	115 308	9,1
50 Mill. - 100 Mill. ...	1 757	0,9	1 658	0,8	122 090	9,3	115 188	9,1
100 Mill. - 250 Mill. ...	1 017	0,5	958	0,5	155 073	11,8	144 964	11,4
250 Mill. und mehr ...	575	0,3	560	0,3	583 595	44,4	554 619	43,6
Zusammen ...	200 904	100	203 194	100	1 314 024	100	1 272 301	100

¹⁾ Ohne Umsatzsteuer

1. Zusammenfassende Übersichten

1 7 Steuerpflichtige und deren Lieferungen und Leistungen nach Größenklassen der Lieferungen und Leistungen und ausgewählten Wirtschaftszweigen

Größenklassen der Lieferungen und Leistungen von ... bis ... unter	Steuerpflichtige				Lieferungen und Leistungen ¹⁾			
	1997		1996		1997		1996	
	Anzahl	%	Anzahl	%	Mill. DM	%	Mill. DM	%
Einzelhandel (ohne Handel mit Kraftfahrzeugen und ohne Tankstellen); Reparatur von Gebrauchsgütern								
32 500 - 50 000 ...	30 800	6,9	30 744	6,9	1 256	0,2	1 260	0,2
50 000 - 100 000 ...	65 205	14,7	64 730	14,6	4 777	0,7	4 745	0,7
100 000 - 250 000 ...	110 796	25,1	110 963	25,0	18 411	2,5	18 462	2,6
250 000 - 500 000 ...	87 452	19,8	88 432	19,9	31 306	4,3	31 697	4,5
500 000 - 1 Mill. ...	65 224	14,8	65 984	14,8	45 888	6,3	46 439	6,5
1 Mill. - 2 Mill. ...	43 391	9,8	44 236	9,9	61 233	8,4	62 436	8,8
2 Mill. - 5 Mill. ...	27 983	6,3	28 172	6,3	83 292	11,4	83 789	11,8
5 Mill. - 10 Mill. ...	6 610	1,5	6 615	1,5	45 147	6,2	45 087	6,4
10 Mill. - 25 Mill. ...	3 129	0,7	3 104	0,7	46 799	6,4	46 482	6,5
25 Mill. - 50 Mill. ...	833	0,2	801	0,2	28 533	3,9	27 357	3,9
50 Mill. - 100 Mill. ...	364	0,1	358	0,1	24 972	3,4	25 022	3,5
100 Mill. - 250 Mill. ...	236	0,1	243	0,1	37 136	5,1	38 125	5,4
250 Mill. und mehr ...	258	0,1	245	0,1	300 635	41,2	278 784	39,3
Zusammen	442 081	100	444 627	100	729 385	100	709 684	100
Gastgewerbe								
32 500 - 50 000 ...	21 833	8,4	21 436	8,2	898	0,9	882	0,9
50 000 - 100 000 ...	51 957	20,0	51 669	19,8	3 850	3,9	3 824	3,9
100 000 - 250 000 ...	93 388	36,0	94 195	36,1	15 325	15,6	15 482	15,8
250 000 - 500 000 ...	54 069	20,8	54 794	21,0	18 906	19,3	19 173	19,5
500 000 - 1 Mill. ...	25 408	9,8	25 834	9,9	17 321	17,7	17 595	17,9
1 Mill. - 2 Mill. ...	8 431	3,3	8 513	3,3	11 374	11,6	11 430	11,6
2 Mill. - 5 Mill. ...	3 212	1,2	3 196	1,2	9 613	9,8	9 482	9,6
5 Mill. - 10 Mill. ...	712	0,3	711	0,3	4 843	4,9	4 842	4,9
10 Mill. - 25 Mill. ...	280	0,1	267	0,1	4 084	4,2	3 885	4,0
25 Mill. - 50 Mill. ...	71	0,0	76	0,0	2 487	2,5	2 547	2,6
50 Mill. - 100 Mill. ...	16	0,0	20	0,0	1 263	1,3	1 482	1,5
100 Mill. - 250 Mill. ...	18	0,0	20	0,0	2 960	3,0	3 287	3,3
250 Mill. und mehr ...	8	0,0	7	0,0	5 113	5,2	4 377	4,5
Zusammen	259 403	100	260 738	100	98 036	100	98 288	100
Verkehr und Nachrichtenermittlung								
32 500 - 50 000 ...	12 188	9,7	12 626	10,0	506	0,2	524	0,2
50 000 - 100 000 ...	27 699	22,0	28 393	22,6	2 006	0,7	2 052	0,7
100 000 - 250 000 ...	32 061	25,5	32 002	25,4	5 162	1,7	5 140	1,8
250 000 - 500 000 ...	18 505	14,7	18 189	14,5	6 555	2,2	6 445	2,3
500 000 - 1 Mill. ...	13 621	10,8	13 419	10,7	9 645	3,2	9 478	3,4
1 Mill. - 2 Mill. ...	9 445	7,5	9 349	7,4	13 352	4,5	13 195	4,7
2 Mill. - 5 Mill. ...	7 251	5,8	7 035	5,6	22 346	7,5	21 649	7,7
5 Mill. - 10 Mill. ...	2 644	2,1	2 544	2,0	18 391	6,2	17 652	6,3
10 Mill. - 25 Mill. ...	1 504	1,2	1 402	1,1	22 804	7,7	21 303	7,6
25 Mill. - 50 Mill. ...	464	0,4	447	0,4	16 121	5,4	15 550	5,5
50 Mill. - 100 Mill. ...	221	0,2	198	0,2	15 091	5,1	13 916	4,9
100 Mill. - 250 Mill. ...	115	0,1	116	0,1	17 090	5,7	16 869	6,0
250 Mill. und mehr ...	78	0,1	70	0,1	148 204	49,9	137 602	48,9
Zusammen	125 806	100	125 790	100	297 272	100	281 375	100
Grundstücks- und Wohnungswesen, Vermietung beweglicher Sachen, Erbringung von Dienstleistungen überwiegend für Unternehmen								
32 500 - 50 000 ...	92 626	13,6	89 353	13,5	3 780	0,5	3 644	0,5
50 000 - 100 000 ...	158 003	23,1	151 644	23,0	11 390	1,5	10 924	1,5
100 000 - 250 000 ...	183 688	26,9	176 923	26,8	29 625	3,9	28 565	3,8
250 000 - 500 000 ...	97 033	14,2	93 703	14,2	33 994	4,5	32 871	4,4
500 000 - 1 Mill. ...	64 988	9,5	63 258	9,6	45 788	6,0	44 606	6,0
1 Mill. - 2 Mill. ...	40 977	6,0	40 268	6,1	57 396	7,8	56 366	7,5
2 Mill. - 5 Mill. ...	27 928	4,1	27 254	4,1	85 801	11,3	83 947	11,2
5 Mill. - 10 Mill. ...	9 677	1,4	9 466	1,4	67 005	8,8	65 747	8,8
10 Mill. - 25 Mill. ...	5 147	0,8	5 112	0,8	77 632	10,2	76 960	10,3
25 Mill. - 50 Mill. ...	1 453	0,2	1 492	0,2	50 443	6,7	51 339	6,9
50 Mill. - 100 Mill. ...	665	0,1	677	0,1	46 122	6,1	46 714	6,2
100 Mill. - 250 Mill. ...	368	0,1	381	0,1	56 391	7,4	57 890	7,7
250 Mill. und mehr ...	229	0,0	246	0,0	192 750	25,4	189 070	25,3
Zusammen	682 782	100	659 777	100	758 118	100	748 644	100

¹⁾ Ohne Umsatzsteuer.

1. Zusammenfassende Übersichten

1.8 Steuerpflichtige, Lieferungen und Leistungen, innergemeinschaftliche Erwerbe und Umsatzsteuer-Vorauszahlung nach Rechtsformen

Rechtsform	1997		1996		Zu- bzw. Abnahme gegenüber 1996 in %
	Anzahl /Mill. DM	%	Anzahl /Mill. DM	%	
Steuerpflichtige ¹⁾					
Einzelunternehmen	1 992 356	71,2	1 971 181	71,3	1,1
Offene Handelsgesellschaften ²⁾	243 054	8,7	236 911	8,6	2,6
Kommanditgesellschaften ³⁾	93 147	3,3	91 521	3,3	1,8
Aktiengesellschaften ⁴⁾	2 723	0,1	2 445	0,1	11,4
Gesellschaften mit beschränkter Haftung	418 269	15,0	413 344	15,0	1,2
Erwerbs- und Wirtschaftsgenossenschaften	7 149	0,3	7 400	0,3	-3,4
Betriebe gewerblicher Art von					
Körperschaften des öffentlichen Rechts	5 878	0,2	6 005	0,2	-2,1
Sonstige Rechtsformen	35 183	1,3	34 118	1,2	3,1
Insgesamt ...	2 797 759	100	2 762 925	100	1,3
Lieferungen und Leistungen ⁵⁾					
Einzelunternehmen	981 162	13,8	975 813	14,2	0,5
Offene Handelsgesellschaften ²⁾	432 569	6,1	428 915	6,3	0,9
Kommanditgesellschaften ³⁾	1 577 275	22,2	1 521 033	22,2	3,7
Aktiengesellschaften ⁴⁾	1 489 967	20,9	1 392 889	20,3	7,0
Gesellschaften mit beschränkter Haftung	2 288 805	32,2	2 216 195	32,3	3,3
Erwerbs- und Wirtschaftsgenossenschaften	107 870	1,5	105 677	1,5	2,1
Betriebe gewerblicher Art von					
Körperschaften des öffentlichen Rechts	66 357	0,9	61 959	0,9	7,1
Sonstige Rechtsformen	171 186	2,4	149 720	2,2	14,3
Insgesamt ...	7 115 190	100	6 852 202	100	3,8
Innergemeinschaftliche Erwerbe ⁵⁾					
Einzelunternehmen	15 791	3,5	15 324	3,6	3,1
Offene Handelsgesellschaften ²⁾	16 434	3,6	15 303	3,6	7,4
Kommanditgesellschaften ³⁾	74 086	16,4	70 711	16,6	4,8
Aktiengesellschaften ⁴⁾	113 772	25,1	108 178	25,4	5,2
Gesellschaften mit beschränkter Haftung	204 090	45,0	189 577	44,6	7,7
Erwerbs- und Wirtschaftsgenossenschaften	2 018	0,4	2 115	0,5	-4,6
Betriebe gewerblicher Art von					
Körperschaften des öffentlichen Rechts	1 478	0,3	1 245	0,3	18,8
Sonstige Rechtsformen	25 418	5,6	22 834	5,4	11,3
Insgesamt ...	453 088	100	425 286	100	6,5
Umsatzsteuer-Vorauszahlung					
Einzelunternehmen	47 042	23,5	47 033	22,7	0,0
Offene Handelsgesellschaften ²⁾	16 826	8,4	15 957	7,7	5,4
Kommanditgesellschaften ³⁾	38 762	19,4	40 732	19,7	-4,8
Aktiengesellschaften ⁴⁾	23 132	11,6	26 032	12,6	-11,1
Gesellschaften mit beschränkter Haftung	70 483	35,2	72 667	35,1	-3,0
Erwerbs- und Wirtschaftsgenossenschaften	1 016	0,5	967	0,5	5,1
Betriebe gewerblicher Art von					
Körperschaften des öffentlichen Rechts	453	0,2	604	0,3	-25,0
Sonstige Rechtsformen	2 446	1,2	2 922	1,4	-16,3
Insgesamt ...	200 160	100	206 913	100	-3,3

¹⁾ Steuerpflichtige mit Lieferungen und Leistungen über 32 500 DM.

²⁾ Einschl. Gesellschaften des bürgerlichen Rechts u.ä.

³⁾ Einschl. GmbH & Co. KG.
Statistisches Bundesamt, Fachserie 14, Reihe 8, 1997

⁴⁾ Einschl. KGaA und bergrechtliche Gewerkschaften.

⁵⁾ Ohne Umsatzsteuer.

1. Zusammenfassende Übersichten

1.9 Steuerpflichtige, Lieferungen und Leistungen und Umsatzsteuer-Vorauszahlung nach Größenklassen der Lieferungen und Leistungen

Größenklassen der Lieferungen und Leistungen von ... bis unter ... DM	1997		1996		Zu- bzw. Abnahme gegenüber 1996 in %
	Anzahl /Mill DM	%	Anzahl /Mill DM	%	
Steuerpflichtige					
32 500 - 50 000	256 022	9,2	250 968	9,1	2,0
50 000 - 100 000	505 319	18,1	492 927	17,8	2,5
100 000 - 250 000	710 616	25,4	697 436	25,2	1,9
250 000 - 500 000	459 142	16,4	455 874	16,5	0,7
500 000 - 1 Mill.	344 686	12,3	343 417	12,4	0,4
1 Mill. - 2 Mill.	232 139	8,3	232 915	8,4	-0,3
2 Mill. - 5 Mill.	165 151	5,9	165 671	6,0	-0,3
5 Mill. - 10 Mill.	59 473	2,1	59 241	2,1	0,4
10 Mill. - 25 Mill.	38 628	1,4	38 480	1,4	0,4
25 Mill. - 50 Mill.	13 222	0,5	13 099	0,5	0,9
50 Mill. - 100 Mill.	6 862	0,2	6 620	0,2	3,7
100 Mill. - 250 Mill.	3 909	0,1	3 792	0,1	3,1
250 Mill. - 500 Mill.	1 352	0,0	1 339	0,0	1,0
500 Mill. - 1 Mrd.	669	0,0	613	0,0	9,1
1 Mrd. und mehr	569	0,0	533	0,0	6,8
Insgesamt ...	2 797 759	100	2 762 925	100	1,3
Lieferungen und Leistungen ¹⁾					
32 500 - 50 000	10 490	0,1	10 281	0,2	2,0
50 000 - 100 000	36 794	0,5	35 876	0,5	2,6
100 000 - 250 000	116 034	1,6	114 029	1,7	1,8
250 000 - 500 000	163 218	2,3	162 203	2,4	0,6
500 000 - 1 Mill.	243 694	3,4	242 830	3,5	0,4
1 Mill. - 2 Mill.	326 202	4,6	327 478	4,8	-0,4
2 Mill. - 5 Mill.	507 733	7,1	509 402	7,4	-0,3
5 Mill. - 10 Mill.	413 940	5,8	411 987	6,0	0,5
10 Mill. - 25 Mill.	592 789	8,3	590 244	8,6	0,4
25 Mill. - 50 Mill.	460 959	6,5	456 413	6,7	1,0
50 Mill. - 100 Mill.	475 508	6,7	459 965	6,7	3,4
100 Mill. - 250 Mill.	598 241	8,4	577 171	8,4	3,7
250 Mill. - 500 Mill.	469 817	6,6	466 998	6,8	0,6
500 Mill. - 1 Mrd.	454 987	6,4	422 502	6,2	7,7
1 Mrd. und mehr	2 244 784	31,5	2 064 824	30,1	8,7
Insgesamt ..	7 115 190	100	6 852 202	100	3,8
Umsatzsteuer-Vorauszahlung					
32 500 - 50 000	459	0,2	447	0,2	2,8
50 000 - 100 000	2 204	1,1	1 963	0,9	12,3
100 000 - 250 000	6 893	3,4	6 578	3,2	4,8
250 000 - 500 000	9 293	4,6	9 008	4,4	3,2
500 000 - 1 Mill.	13 240	6,6	12 987	6,3	1,9
1 Mill. - 2 Mill.	16 724	8,4	16 628	8,0	0,6
2 Mill. - 5 Mill.	22 749	11,4	23 147	11,2	-1,7
5 Mill. - 10 Mill.	15 865	7,9	16 327	7,9	-2,8
10 Mill. - 25 Mill.	19 343	9,7	20 094	9,7	-3,7
25 Mill. - 50 Mill.	12 782	6,4	13 667	6,6	-6,5
50 Mill. - 100 Mill.	10 537	5,3	11 816	5,7	-10,8
100 Mill. - 250 Mill.	12 450	6,2	13 500	6,5	-7,8
250 Mill. - 500 Mill.	9 302	4,6	10 832	5,2	-14,1
500 Mill. - 1 Mrd.	9 059	4,5	8 953	4,3	1,2
1 Mrd. und mehr	39 259	19,6	40 967	19,8	-4,2
Insgesamt ...	200 160	100	206 913	100	-3,3

¹⁾ Ohne Umsatzsteuer.

1. Zusammenfassende Übersichten
1.10 Organkreise 1997 nach ausgewählten Wirtschaftszweigen

Nr der Klassifikation der Wirtschaftszweige	Wirtschaftsgliederung	Insgesamt	Lieferungen und Leistungen ¹⁾	Anteil an Lieferungen und Leistungen des Wirtschaftsbereiches	Innereigenschaftliche Erwerbe ¹⁾	Umsatzsteuer-Vorauszahlung
		Anzahl	Mill. DM	%	Mill. DM	Mill. DM
A - O	Wirtschaftszweige insgesamt ...	10 121	1 397 475	19,6	111 746	22 936
A	Land- und Forstwirtschaft	56	814	2,0	15	4
B	Fischerei und Fischzucht
C	Bergbau und Gewinnung von Steinen und Erden	51	30 290	63,6	1 229	1 657
CA	Kohlenbergbau, Torfgewinnung, Gewinnung von Erdöl und Erdgas, Bergbau auf Uran- und Thonenerze	8	28 573	86,5	1 203	1 584
CB	Erzbergbau, Gewinnung von Steinen und Erden, sonstiger Bergbau	43	1 717	11,8	26	73
D	Verarbeitendes Gewerbe	2 849	862 108	33,9	80 328	8 336
DA	Ernährungsgewerbe und Tabakverarbeitung	357	76 901	23,4	6 644	1 713
DB	Textil- und Bekleidungsgewerbe	146	8 180	12,1	1 100	203
DC	Ledergewerbe	45	2 197	19,3	539	56
DD	Holzgewerbe (ohne H v. Möbeln)	200	3 688	7,7	272	135
DE	Papier-, Verlags- und Druckgewerbe	265	24 946	14,0	1 766	667
DF	Kokerei, Mineralölverarbeitung, Herstellung und Verarbeitung von Spalt- und Brutstoffen	9	126 987	82,7	9 434	4 383
23 2	Mineralölverarbeitung	9	126 987	85,4	9 434	4 383
DG	Chemische Industrie	105	108 991	46,4	11 030	442
DH	H.v. Gummi- und Kunststoffwaren	146	14 357	17,2	1 945	390
DI	Glasgewerbe, Keramik, Verarbeitung von Steinen und Erden	148	11 019	13,4	886	442
DJ	Metallerzeugung und -bearbeitung, H.v. Metallerzeugnissen	556	67 351	24,5	5 055	948
DK	Maschinenbau	394	117 260	38,0	9 045	855
DL	H.v. Büromaschinen, Datenverarbeitungsgeräten und -einrichtungen; Elektrotechnik, Feinmechanik und Optik	237	43 328	14,8	5 703	1 342
DM	Fahrzeugbau	90	250 590	60,8	26 468	- 3 436
34	H v. Kraftwagen und Kraftwagenteilen	78	222 984	62,0	23 334	- 3 476
DN	H v. Möbeln, Schmuck, Musikinstrumenten, Sportgeräten, Spielwaren und sonstigen Erzeugnissen; Recycling	151	6 313	8,9	442	194
E	Energie- und Wasserversorgung	84	99 356	38,3	4 342	4 480
F	Baugewerbe	1 097	36 399	8,0	194	1 445
45.2	Hoch- und Tiefbau	581	29 531	11,8	123	1 031
45.3	Bauinstallation	309	5 357	4,9	58	289
G	Handel; Instandhaltung und Reparatur von Kraftfahrzeugen und Gebrauchsgütern	2 211	232 182	9,9	19 637	4 806
50	Kraftfahrzeughandel; Instandhaltung und Reparatur von Kraftfahrzeugen; Tankstellen	662	17 550	5,9	2 176	576
50 10 2	Großhandel mit Kraftwagen	23	6 254	11,4	1 987	334
50 10 3	Einzelhandel mit Kraftwagen	418	7 762	5,5	30	143
50 2	Instandhaltung und Reparatur von Kraftwagen	136	969	3,3	1	27
51	Handelsvermittlung und Großhandel (ohne Handel mit Kraftfahrzeugen)	1 012	152 642	11,6	15 253	2 427
51.1	Handelsvermittlung	73	1 645	3,4	131	40
51.3	Großhandel mit Nahrungsmitteln, Getränken und Tabakwaren	166	36 932	12,0	2 701	164
51.41	Großhandel mit Textilien
51.42	Großhandel mit Bekleidung und Schuhen	27	1 412	5,3	353	59
51.6	Großhandel mit Maschinen, Ausrüstungen und Zubehör	148	7 338	5,2	840	189
52	Einzelhandel (ohne Handel mit Kraftfahrzeugen und ohne Tankstellen); Reparatur von Gebrauchsgütern	537	61 990	8,5	2 209	1 803
52.1	Einzelhandel mit Waren verschiedener Art (in Verkaufsräumen)	46	32 961	11,2	719	779
52.2	Facheinzelhandel mit Nahrungsmitteln, Getränken und Tabakwaren (in Verkaufsräumen)	31	202	0,6	26	0
52.41	Einzelhandel mit Textilien	9	52	1,3	4	3
52.42	Einzelhandel mit Bekleidung	51	3 184	6,0	116	130
52.44	Einzelhandel mit Möbeln, Einr.gegenständen und Hausrat a.n.g.	92	1 436	2,8	37	134
52.45	Einzelhandel mit elektr. Haushalts-, Rundfunk-, TV-Geräten sowie Musikinstrumenten	59	6 514	17,8	79	119
52.61	Versandhandel
H	Gastgewerbe	115	2 252	2,3	18	173
55.1	Hotels, Gasthöfe, Pensionen und Hotels garnis	46	290	1,1	1	21
55.3	Restaurants, Cafés, Eisdielen und Imbißhallen	41	1 056	2,3	16	68
55.4	Sonstiges Gaststättengewerbe	12	19	0,1	0	1
I	Verkehr und Nachrichtenübermittlung	350	49 877	16,8	727	- 689
63.3	Reisebüros und Reiseveranstalter	19	545	5,4	0	- 34
63.4	Spedition, sonstige Verkehrsvermittlung	123	10 082	13,0	41	169
J	Kredit- und Versicherungsgewerbe	145	15 387	33,6	1 552	506
K	Grundstücks- und Wohnungswesen, Vermietung beweglicher Sachen, Erbringung von Dienstleistungen überwiegend für Unternehmen	2 982	59 407	7,8	3 652	2 002
70	Grundstücks- und Wohnungswesen	1 968	16 933	8,0	841	582
72	Datenverarbeitung und Datenbanken	25	1 225	2,5	6	70
74.11	Rechtsberatung
74.12	Wirtschaftsprüfung und Steuerberatung	27	2 328	7,2	0	252
74.2	Architektur- und Ingenieurbüros	112	2 147	3,0	13	116
L	Öffentliche Verwaltung, Verteidigung, Sozialversicherung	4	1 902	26,6	2	59
M	Erziehung und Unterricht
N	Gesundheits-, Veterinär- und Sozialwesen	20	1 784	3,2	0	3
O	Erbringung von sonstigen öffentlichen und persönlichen Dienstleistungen	151	5 420	3,5	46	173
93.01	Wäscherei und chemische Reinigung	14	60	1,2	1	6

¹⁾ Ohne Umsatzsteuer.

²⁾ Ohne land- und forstwirtschaftliche Betriebe, für die Vorsteuerbeträge in gleicher Höhe wie die Steuer festgesetzt sind, und für die somit keine Steuer zu entrichten ist.

1. Zusammenfassende Übersichten

1.11 Istbesteuerung 1997 nach § 20 UStG

Nr. der Klassifikation der Wirtschaftszweige	Wirtschaftsabschnitt	Fälle	Lieferungen und Leistungen ¹⁾	Innergemeinschaftliche Erwerbe ¹⁾	Umsatzsteuer-Vorauszahlung
		Anzahl	Mill. DM		
A - O	Wirtschaftsabschnitte insgesamt	259 929	59 215	341	3 746
A, B	Land- und Forstwirtschaft ²⁾ ; Fischerei und Fischzucht	4 848	974	6	17
C	Bergbau und Gewinnung von Steinen und Erden	134	40	1	2
D	Verarbeitendes Gewerbe	19 657	5 105	73	226
E	Energie- und Wasserversorgung	485	114	1	- 4
F	Baugewerbe	35 207	9 748	15	633
G	Handel; Instandhaltung und Reparatur von Kraftfahrzeugen und Gebrauchsgütern	55 748	10 677	201	344
50	Kraftfahrzeughandel; Instandhaltung und Reparatur von Kraftfahrzeugen; Tankstellen	6 543	1 567	9	36
51	Handelsvermittlung und Großhandel (ohne Handel mit Kraftfahrzeugen)	13 253	2 400	48	108
52	Einzelhandel (ohne Handel mit Kraftfahrzeugen und ohne Tankstellen); Reparatur von Gebrauchsgütern	35 952	6 709	143	201
H	Gastgewerbe	26 738	3 805	7	175
I	Verkehr und Nachrichtenübermittlung	14 061	2 637	2	135
J	Kredit- und Versicherungsgewerbe	1 191	160	1	11
K	Grundstücks- und Wohnungswesen, Vermietung beweglicher Sachen, Erbringung von Dienstleistungen überwiegend für Unternehmen	71 213	20 594	25	1 894
L, M	Öffentliche Verwaltung, Verteidigung, Sozialversicherung; Erziehung und Unterricht	3 712	801	1	47
N	Gesundheits-, Veterinär- und Sozialwesen	2 929	1 067	1	39
O	Erbringung von sonstigen öffentlichen und persönlichen Dienstleistungen	24 006	3 494	7	229

¹⁾ Ohne Umsatzsteuer.

²⁾ Ohne land- und forstwirtschaftliche Betriebe, für die Vorsteuerbeträge in gleicher Höhe wie die Steuer festgesetzt sind, und für die somit keine Steuer zu entrichten ist.

1.12 Besteuerung 1997 nach allgemeinen Durchschnittssätzen nach § 23 UStG

Nr. der Klassifikation der Wirtschaftszweige	Wirtschaftsabschnitt	Fälle	Lieferungen und Leistungen ¹⁾	Innergemeinschaftliche Erwerbe ¹⁾	Umsatzsteuer-Vorauszahlung
		Anzahl	1 000 DM		
A - O	Wirtschaftsabschnitte insgesamt	4 293	1 718 163	298	33 711
A, B	Land- und Forstwirtschaft ²⁾ ; Fischerei und Fischzucht	108	7 998	-	476
C	Bergbau und Gewinnung von Steinen und Erden	-	-	-	-
D	Verarbeitendes Gewerbe	130	12 389	12	896
E	Energie- und Wasserversorgung	-	-	-	-
F	Baugewerbe	67	6 096	28	502
G	Handel; Instandhaltung und Reparatur von Kraftfahrzeugen und Gebrauchsgütern	187	19 911	87	965
50	Kraftfahrzeughandel; Instandhaltung und Reparatur von Kraftfahrzeugen; Tankstellen	5	844	-	38
51	Handelsvermittlung und Großhandel (ohne Handel mit Kraftfahrzeugen)	33	4 324	-	234
52	Einzelhandel (ohne Handel mit Kraftfahrzeugen und ohne Tankstellen); Reparatur von Gebrauchsgütern	149	14 743	87	693
H	Gastgewerbe	859	231 434	3	7 272
I	Verkehr und Nachrichtenübermittlung	120	10 560	4	398
J	Kredit- und Versicherungsgewerbe	5	281	-	23
K	Grundstücks- und Wohnungswesen, Vermietung beweglicher Sachen, Erbringung von Dienstleistungen überwiegend für Unternehmen	989	102 087	16	11 392
L, M	Öffentliche Verwaltung, Verteidigung, Sozialversicherung; Erziehung und Unterricht	95	9 227	-	932
N	Gesundheits-, Veterinär- und Sozialwesen	34	1 177 591	13	698
O	Erbringung von sonstigen öffentlichen und persönlichen Dienstleistungen	1 699	140 589	135	10 155

¹⁾ Ohne Umsatzsteuer.

²⁾ Ohne land- und forstwirtschaftliche Betriebe, für die Vorsteuerbeträge in gleicher Höhe wie die Steuer festgesetzt sind, und für die somit keine Steuer zu entrichten ist.

1. Zusammenfassende Übersichten

1.13 Besteuerung 1997 nach dem Durchschnittssatz für Körperschaften, Personenvereinigungen und Vermögensmassen nach § 23a UStG

Nr. der Klassifikation der Wirtschaftszweige	Wirtschaftsabschnitt	Fälle	Lieferungen und Leistungen ¹⁾	Innergemeinschaftliche Erwerbe ¹⁾	Umsatzsteuer-Vorauszahlung
		Anzahl	1 000 DM		
A - O	Wirtschaftsabschnitte insgesamt ..	216	125 574	.	4 792
A, B	Land- und Forstwirtschaft ²⁾ ; Fischerei und Fischzucht
C	Bergbau und Gewinnung von Steinen und Erden	-	-	-	-
D	Verarbeitendes Gewerbe	4	217	-	21
E	Energie- und Wasserversorgung	-	-	-	-
F	Baugewerbe
G	Handel; Instandhaltung und Reparatur von Kraftfahrzeugen und Gebrauchsgütern	8	559	-	41
50	Kraftfahrzeughandel; Instandhaltung und Reparatur von Kraftfahrzeugen; Tankstellen	-	-	-	-
51	Handelsvermittlung und Großhandel (ohne Handel mit Kraftfahrzeugen)	3	183	-	17
52	Einzelhandel (ohne Handel mit Kraftfahrzeugen und ohne Tankstellen); Reparatur von Gebrauchsgütern	5	378	-	24
H	Gastgewerbe	37	1 969	-	123
I	Verkehr und Nachrichtenübermittlung	3	167	-	6
J	Kredit- und Versicherungsgewerbe	-	-	-	-
K	Grundstücks- und Wohnungswesen, Vermietung beweglicher Sachen, Erbringung von Dienstleistungen überwiegend für Unternehmen	30	66 051	.	3 900
L, M	Öffentliche Verwaltung, Verteidigung, Sozialversicherung; Erziehung und Unterricht
N	Gesundheits-, Veterinär- und Sozialwesen	13	46 151	-	62
O	Erbringung von sonstigen öffentlichen und persönlichen Dienstleistungen	115	9 110	-	516

¹⁾ Ohne Umsatzsteuer.

²⁾ Ohne land- und forstwirtschaftliche Betriebe, für die Vorsteuerbeträge in gleicher Höhe wie die Steuer festgesetzt sind, und für die somit keine Steuer zu entrichten ist.

1 14 Land- und forstwirtschaftliche Betriebe 1997 mit Regelbesteuerung nach § 24 Abs. 4 UStG

Nr. der Klassifikation der Wirtschaftszweige	Wirtschaftsabschnitt	Fälle	Lieferungen und Leistungen ¹⁾	Innergemeinschaftliche Erwerbe ¹⁾	Umsatzsteuer-Vorauszahlung
		Anzahl	1 000 DM		
A - O	Wirtschaftsabschnitte insgesamt ..	10 480	4 758 680	118 369	- 18 286
A	Land- und Forstwirtschaft ²⁾	10 095	4 476 692	113 962	- 23 346
B	Fischerei und Fischzucht	293	94 364	3 256	2 966
C	Bergbau und Gewinnung von Steinen und Erden
D	Verarbeitendes Gewerbe	15	140 280	140 280	- 103
E	Energie- und Wasserversorgung	-	-	-	-
F	Baugewerbe	4	1 064	-	85
G	Handel; Instandhaltung und Reparatur von Kraftfahrzeugen und Gebrauchsgütern	21	13 256	45	118
50	Kraftfahrzeughandel; Instandhaltung und Reparatur von Kraftfahrzeugen; Tankstellen
51	Handelsvermittlung und Großhandel (ohne Handel mit Kraftfahrzeugen)	11	9 107	30	53
52	Einzelhandel (ohne Handel mit Kraftfahrzeugen und ohne Tankstellen); Reparatur von Gebrauchsgütern
H	Gastgewerbe	10	1 112	-	62
I	Verkehr und Nachrichtenübermittlung	8	2 241	-	119
J	Kredit- und Versicherungsgewerbe	-	-	-	-
K	Grundstücks- und Wohnungswesen, Vermietung beweglicher Sachen, Erbringung von Dienstleistungen überwiegend für Unternehmen	25	27 961	60	1 694
L, M	Öffentliche Verwaltung, Verteidigung, Sozialversicherung; Erziehung und Unterricht	-	-	-	-
N	Gesundheits-, Veterinär- und Sozialwesen	-	-	-	-
O	Erbringung von sonstigen öffentlichen und persönlichen Dienstleistungen	7	843	-	63

¹⁾ Ohne Umsatzsteuer.

²⁾ Ohne land- und forstwirtschaftliche Betriebe, für die Vorsteuerbeträge in gleicher Höhe wie die Steuer festgesetzt sind, und für die somit keine Steuer zu entrichten ist.

1.15 Steuerpflichtige und deren Lieferungen und Leistungen

Nummer der Klassi- fikation der Wirt- schafts- zweige	Wirtschaftsabschnitt	Insgesamt		Davon mit der					
				Einzelunternehmen		Offene Handels- gesellschaften 1)		Kommandit- gesellschaften 2)	
		Anzahl	%	Anzahl	%	Anzahl	%	Anzahl	%
Steuer									
A/B	Land- und Forstwirtschaft, Fischerei und Fischzucht	60 206	100	46 665	77,5
C	Bergbau und Gewinnung von Steinen und Erden	3 109	100	981	31,6	205	6,6	691	22,2
D	Verarbeitendes Gewerbe	293 061	100	173 045	59,0	17 323	5,9	25 059	8,6
E	Energie- und Wasserversorgung	7 964	100	1 192	15,0	853	10,7	494	6,2
F	Baugewerbe	311 350	100	202 609	65,1	25 080	8,1	10 689	3,4
50	KFZ Handel; Instandhaltung u. Rep. von KFZ; Tankstellen	100 323	100	71 456	71,2	6 911	6,9	4 340	4,3
51	Handelsvermittlung und Großhandel ...	200 904	100	115 187	57,3	8 418	4,2	12 993	6,5
52	Einzelhandel	442 081	100	360 466	81,5	26 815	6,1	9 720	2,2
H	Gastgewerbe	259 403	100	222 620	85,8	17 877	6,9	1 891	0,7
I	Verkehr und Nachrichtenübermittlung ..	125 806	100	95 755	76,1	5 988	4,8	4 799	3,8
J	Kredit- und Versicherungsgewerbe	16 628	100	11 247	67,6	328	2,0	372	2,2
K	Grundstücks- und Wohnungswesen, Ver- mietung bewegl. Sachen, Erbringung von Dienstleistungen überwiegend für Unternehmen	682 782	100	459 957	67,4	107 540	15,8	17 929	2,6
L/M	öffentliche Verwaltung, Verteidigung, Sozialversicherung, Erziehung und Unterricht	25 680	100	21 745	84,7
N	Gesundheits-, Veterinär- und Sozialwesen	30 133	100	22 709	75,4	3 098	10,3	328	1,1
O	Erbringung von sonstigen öffentl. und persönlichen Dienstleistungen ..	238 329	100	186 722	78,3	15 337	6,4	2 800	1,2
A-0	Insgesamt ...	2 797 759	100	1 992 356	71,2	243 054	8,7	93 147	3,3

Nummer der Klassifikation der Wirtschaftszweige	Wirtschaftsabschnitt	Insgesamt		Davon mit der					
				Einzelunternehmen		Offene Handelsgesellschaften 1)		Kommanditgesellschaften 2)	
		Mill. DM	%	Mill. DM	%	Mill. DM	%	Mill. DM	%
Lieferungen									
A/B	Land- und Forstwirtschaft, Fischerei und Fischzucht	41 871	100	16 327	39,0
C	Bergbau und Gewinnung von Steinen und Erden	47 639	100	966	2,0	10 511	22,1	5 410	11,4
D	Verarbeitendes Gewerbe	2 546 430	100	131 883	5,2	96 147	3,8	621 051	24,4
E	Energie- und Wasserversorgung	259 144	100	416	0,2	8 666	3,3	4 950	1,9
F	Baugewerbe	454 230	100	118 582	26,1	41 837	9,2	87 179	19,2
50	KFZ-Handel; Instandhaltung u. Rep. von KFZ; Tankstellen	297 970	100	83 678	28,1	17 118	5,7	72 390	24,3
51	Handelsvermittlung und Großhandel ...	1 314 024	100	105 325	8,0	59 157	4,5	355 251	27,0
52	Einzelhandel	729 385	100	213 568	29,3	44 534	6,1	232 478	31,9
H	Gastgewerbe	98 036	100	60 804	62,0	7 547	7,7	6 379	6,5
I	Verkehr und Nachrichtenübermittlung ..	297 272	100	39 855	13,4	9 352	3,1	51 819	17,4
J	Kredit- und Versicherungsgewerbe	45 727	100	2 318	5,1	954	2,1	1 524	3,3
K	Grundstücks- und Wohnungswesen, Vermietung bewegl. Sachen, Erbringung von Dienstleistungen überwiegend für Unternehmen	758 118	100	154 473	20,4	117 263	15,5	107 487	14,2
L/M	öffentliche Verwaltung, Verteidigung, Sozialversicherung, Erziehung und Unterricht	16 090	100	3 915	24,3
N	Gesundheits-, Veterinär- und Sozialwesen	55 332	100	8 723	15,8	2 680	4,8	1 334	2,4
O	Erbringung von sonstigen öffentl. und persönlichen Dienstleistungen ..	153 922	100	40 328	26,2	12 681	8,2	26 011	16,9
A-0	Insgesamt ...	7 115 190	100	981 162	13,8	432 569	6,1	1 577 275	22,2

1) Einschl. Gesellschaften des bürgerlichen Rechts u.ä.

2) Einschl. GmbH & Co. KG.

3) Einschl. KGaA und bergrechtliche Gewerkschaften.

4) Steuerpflichtige mit Lieferungen und Leistungen über 32 500 DM.

5) Ohne Umsatzsteuer.

Übersichten

1997 nach Wirtschaftsabschnitten und Rechtsformen

Rechtsform										Nummer der Klassi- fikation der Wirt- schafts- zweige
Aktien- gesellschaften 3)		Gesellschaften mit beschränkter Haftung		Erwerbs- und Wirtschafts- genossenschaften		Betriebe gewerbl. Art von Körperschaften des öffentl. Rechts		sonstige Rechtsformen		
Anzahl	%	Anzahl	%	Anzahl	%	Anzahl	%	Anzahl	%	

pflichtige 4)

72	0,1	4 073	6,8	383	0,6	A/B
126	4,1	1 089	35,0	12	0,4	C
706	0,2	74 347	25,4	793	0,3	32	0,0	1 756	0,6	D
115	1,4	1 357	17,0	119	1,5	3 244	40,7	590	7,4	E
164	0,1	71 536	23,0	200	0,1	5	0,0	1 067	0,3	F
31	0,0	17 434	17,4	23	0,0	3	0,0	125	0,1	50
275	0,1	58 936	29,3	1 312	0,7	9	0,0	3 774	1,9	51
101	0,0	43 386	9,8	221	0,0	36	0,0	1 336	0,3	52
20	0,0	10 852	4,2	23	0,0	308	0,1	5 812	2,2	H
96	0,1	17 985	14,3	96	0,1	52	0,0	1 035	0,8	I
191	1,1	1 582	9,5	2 043	12,3	655	3,9	210	1,3	J
745	0,1	92 479	13,5	641	0,1	325	0,0	3 166	0,5	K
7	0,0	1 929	7,5	772	3,0	L/M
15	0,0	1 873	6,2	11	0,0	194	0,6	1 905	6,3	N
59	0,0	19 411	8,1	127	0,1	633	0,3	13 240	5,6	O
2 723	0,1	418 269	15,0	7 149	0,3	5 878	0,2	35 183	1,3	A-0

Rechtsform										Nummer der Klassi- fikation der Wirt- schafts- zweige
Aktien- gesellschaften 3)		Gesellschaften mit beschränkter Haftung		Erwerbs- und Wirtschafts- genossenschaften		Betriebe gewerbl. Art von Körperschaften des öffentl. Rechts		sonstige Rechtsformen		
Mill. DM	%	Mill. DM	%	Mill. DM	%	Mill. DM	%	Mill. DM	%	

und Leistungen 5)

951	2,3	10 124	24,2	962	2,3	A/B
22 449	47,1	8 290	17,4	11	0,0	C
879 395	34,5	757 727	29,8	24 976	1,0	168	0,0	35 083	1,4	D
143 522	55,4	73 059	28,2	480	0,2	22 536	8,7	5 515	2,1	E
33 548	7,4	169 989	37,4	695	0,2	0	-	2 400	0,5	F
13 190	4,4	109 886	36,9	187	0,1	1	0,0	1 520	0,5	50
137 302	10,4	554 239	42,2	45 802	3,5	43	0,0	56 905	4,3	51
90 825	12,5	136 118	18,7	6 985	1,0	45	0,0	4 831	0,7	52
1 643	1,7	17 860	18,2	14	0,0	343	0,3	3 447	3,5	H
98 278	33,1	88 957	29,9	257	0,1	1 449	0,5	7 305	2,5	I
17 782	38,9	7 882	17,2	7 185	15,7	5 834	12,8	2 248	4,9	J
46 840	6,2	293 350	38,7	15 273	2,0	8 745	1,2	14 686	1,9	K
129	0,8	2 462	15,3	5 818	36,2	L/M
1 279	2,3	9 356	16,9	52	0,1	14 332	25,9	17 575	31,8	N
2 834	1,8	49 506	32,2	221	0,1	9 461	6,1	12 880	8,4	O
1489 967	20,9	2 288 805	32,2	107 870	1,5	66 357	0,9	171 186	2,4	A-0

1 Zusammenfassende Übersichten

1.16 Steuerpflichtige und deren Lieferungen und Leistungen 1997 nach Rechtsformen und Wirtschaftsabschnitten

Prozent

Rechtsformen	Insgesamt	Wirtschaftsabschnitt						
		Land- u.Forstwirtschaft, Fischerei u. Fischzucht	Bergbau u. Gewinnung von Steinen und Erden	Verarbeitendes Gewerbe	Energie- und Wasserversorgung	Baugewerbe	KFZ-Handel; Instandhaltung u. Reparatur v. KFZ; Tankstellen	Handelsvermittlung und Großhandel
Steuerpflichtige 1)								
EU	100	2,3	0,0	3,7	0,1	10,2	3,6	5,8
DHG 2)	100	2,7	0,1	7,1	0,4	10,3	2,8	3,5
KG 3)	100	1,0	0,7	26,9	0,5	11,5	4,7	13,9
AG 4)	100	2,6	4,6	25,9	4,2	6,0	1,1	10,1
GmbH	100	1,0	0,3	17,8	0,3	17,1	4,2	14,1
Gen.	100	21,5	0,1	11,1	1,7	2,8	0,3	18,4
BgA	100	0,9	0,0	0,5	55,2	0,1	0,1	0,2
Sonstige	100	1,1	0,0	5,0	1,7	3,0	0,4	10,7
Zusammen ...	100	2,2	0,1	10,5	0,3	11,1	3,6	7,2
Lieferungen und Leistungen 5)								
EU	100	1,7	0,1	13,4	0,0	12,1	8,5	10,7
DHG 2)	100	.	2,4	22,2	2,0	9,7	4,0	13,7
KG 3)	100	.	0,3	39,4	0,3	5,5	4,6	22,5
AG 4)	100	0,1	1,5	59,0	9,6	2,3	0,9	9,2
GmbH	100	0,4	0,4	33,1	3,2	7,4	4,8	24,2
Gen.	100	.	.	23,2	0,4	0,6	0,2	42,5
BgA	100	.	.	0,3	34,0	0,0	0,0	0,1
Sonstige	100	0,6	0,0	20,5	3,2	1,4	0,9	33,2
Zusammen ...	100	0,6	0,7	35,8	3,6	6,4	4,2	18,5

Rechtsformen	Wirtschaftsabschnitt							
	Einzelhandel	Gastgewerbe	Verkehr und Nachrichtenübermittlung	Kredit- und Versicherungsgewerbe	Grundstücks- u. Wohnungswesen, Verm. bewegl. Sachen, Erbr. v. Dienstl. überw. f. Unternehmen	off. Verw., Verteidig., Soz. versicher.; Erzieh. u. Unterr.	Gesundheits-, Veterinär- und Sozialwesen	Erbringung v. sonst. öffentl. u. pers. Dienstleistungen
Steuerpflichtige 1)								
EU	18,1	11,2	4,8	0,6	23,1	1,1	1,1	9,4
DHG 2)	11,0	7,4	2,5	0,1	44,2	0,3	1,3	6,3
KG 3)	10,4	2,0	5,2	0,4	19,2	0,1	0,4	3,0
AG 4)	3,7	0,7	3,5	7,0	27,4	0,3	0,6	2,2
GmbH	10,4	2,6	4,3	0,4	22,1	0,5	0,4	4,6
Gen.	3,1	0,3	1,3	28,6	9,0	0,0	0,2	1,8
BgA	0,6	5,2	0,9	11,1	5,5	5,6	3,3	10,8
Sonstige	3,8	16,5	2,9	0,6	9,0	2,2	5,4	37,6
Zusammen ...	15,8	9,3	4,5	0,6	24,4	0,9	1,1	8,5
Lieferungen und Leistungen 5)								
EU	21,8	6,2	4,1	0,2	15,7	0,4	0,9	4,1
DHG 2)	10,3	1,7	2,2	0,2	27,1	.	0,6	2,9
KG 3)	14,7	0,4	3,3	0,1	6,8	.	0,1	1,6
AG 4)	6,1	0,1	6,6	1,2	3,1	0,0	0,1	0,2
GmbH	5,9	0,8	3,9	0,3	12,8	0,1	0,4	2,2
Gen.	6,5	0,0	0,2	6,7	14,2	.	0,0	0,2
BgA	0,1	0,5	2,2	8,8	13,2	.	21,6	14,3
Sonstige	2,8	2,0	4,3	1,3	8,6	3,4	10,3	7,5
Zusammen ...	10,3	1,4	4,2	0,6	10,7	0,2	0,8	2,2

- 1) Steuerpflichtige mit Lieferungen und Leistungen über 32 500 DM.
2) Einschl. Gesellschaften des bürgerlichen Rechts u.ä.
3) Einschl. GmbH & Co. KG.

- 4) Einschl. KGaA bergrechtliche Gewerkschaften.
5) Ohne Umsatzsteuer.

1 Zusammenfassende Übersichten

1.17 Steuerpflichtige und deren Lieferungen und Leistungen 1997 nach Rechtsformen und Größenklassen

Deutschland

Größenklassen der Lieferungen und Leistungen von ... bis unter ... DM	Steuerpflichtige		Lieferungen und Leistungen 1)		Steuerpflichtige		Lieferungen und Leistungen 1)	
	Anzahl	%	Mill. DM	%	Anzahl	%	Mill. DM	%
Alle Rechtsformen					Einzelunternehmen			
32 500 - 50 000	256 022	9,2	10 490	0,1	220 035	11,0	9 016	0,9
50 000 - 100 000	505 319	18,1	36 794	0,5	433 019	21,7	31 512	3,2
100 000 - 250 000	710 616	25,4	116 034	1,6	583 838	29,3	94 790	9,7
250 000 - 500 000	459 142	16,4	163 218	2,3	341 117	17,1	120 380	12,3
500 000 - 1 Mill.	344 686	12,3	243 694	3,4	218 477	11,0	152 642	15,6
1 Mill. - 2 Mill.	232 139	8,3	326 202	4,6	117 649	5,9	163 183	16,6
2 Mill. - 5 Mill.	165 151	5,9	507 733	7,1	59 474	3,0	175 572	17,9
5 Mill. - 10 Mill.	59 473	2,1	413 940	5,8	12 532	0,6	85 123	8,7
10 Mill. - 25 Mill.	38 628	1,4	592 789	8,3	4 950	0,2	72 208	7,4
25 Mill. - 50 Mill.	13 222	0,5	460 959	6,5	923	0,0	30 919	3,2
50 Mill. - 100 Mill.	6 862	0,2	475 508	6,7	257	0,0	17 378	1,8
100 Mill. - 250 Mill.	3 909	0,1	598 241	8,4	86	0,0	9 925	1,0
250 Mill. und mehr	2 530	0,1	3 169 588	44,5	19	0,0	18 515	1,9
Zusammen	2 797 759	100	7 115 190	100	1 992 356	100	981 162	100
Offene Handelsgesellschaften 2)					Kommanditgesellschaften 3)			
32 500 - 50 000	20 167	8,3	824	0,2	1 256	1,3	52	0,0
50 000 - 100 000	37 910	15,6	2 762	0,6	3 122	3,4	231	0,0
100 000 - 250 000	59 388	24,4	9 831	2,3	7 119	7,6	1 209	0,1
250 000 - 500 000	44 249	18,2	15 801	3,7	7 638	8,2	2 798	0,2
500 000 - 1 Mill.	34 612	14,2	24 488	5,7	10 438	11,2	7 624	0,5
1 Mill. - 2 Mill.	22 465	9,2	31 441	7,3	12 811	13,8	18 604	1,2
2 Mill. - 5 Mill.	14 753	6,1	45 167	10,4	17 638	18,9	57 438	3,6
5 Mill. - 10 Mill.	5 100	2,1	35 238	8,1	11 502	12,3	81 941	5,2
10 Mill. - 25 Mill.	2 962	1,2	44 798	10,4	11 199	12,0	176 380	11,2
25 Mill. - 50 Mill.	825	0,3	28 633	6,6	4 997	5,4	176 029	11,2
50 Mill. - 100 Mill.	333	0,1	22 865	5,3	2 872	3,1	198 793	12,6
100 Mill. - 250 Mill.	163	0,1	24 804	5,7	1 690	1,8	257 670	16,3
250 Mill. und mehr	127	0,1	145 927	33,7	865	0,9	598 506	37,9
Zusammen	243 054	100	432 569	100	93 147	100	1 577 275	100
Aktiengesellschaften 4)					Gesellschaften mit beschränkter Haftung			
32 500 - 50 000	51	1,9	2	0,0	8 962	2,1	367	0,0
50 000 - 100 000	114	4,2	8	0,0	21 654	5,2	1 602	0,1
100 000 - 250 000	200	7,3	34	0,0	50 732	12,1	8 680	0,4
250 000 - 500 000	187	6,9	69	0,0	60 663	14,5	22 288	1,0
500 000 - 1 Mill.	214	7,9	155	0,0	76 216	18,2	55 384	2,4
1 Mill. - 2 Mill.	248	9,1	359	0,0	74 909	17,9	106 817	4,7
2 Mill. - 5 Mill.	287	10,5	939	0,1	68 913	16,5	215 640	9,4
5 Mill. - 10 Mill.	190	7,0	1 378	0,1	27 998	6,7	195 034	8,5
10 Mill. - 25 Mill.	279	10,2	4 489	0,3	17 503	4,2	267 838	11,7
25 Mill. - 50 Mill.	171	6,3	6 260	0,4	5 504	1,3	190 533	8,3
50 Mill. - 100 Mill.	180	6,6	12 842	0,9	2 724	0,7	188 774	8,2
100 Mill. - 250 Mill.	174	6,4	28 246	1,9	1 531	0,4	234 687	10,3
250 Mill. und mehr	428	15,7	1 435 185	96,3	960	0,2	801 162	35,0
Zusammen	2 723	100	1 489 967	100	418 269	100	2 288 805	100
Erwerbs- und Wirtschafts- genossenschaften					Betriebe gewerblicher Art von Körperschaften des öffentlichen Rechts			
32 500 - 50 000	211	3,0	9	0,0	109	1,9	4	0,0
50 000 - 100 000	510	7,1	37	0,0	339	5,8	25	0,0
100 000 - 250 000	774	10,8	130	0,1	844	14,4	145	0,2
250 000 - 500 000	631	8,8	233	0,2	918	15,6	336	0,5
500 000 - 1 Mill.	728	10,2	527	0,5	1 075	18,3	778	1,2
1 Mill. - 2 Mill.	884	12,4	1 302	1,2	894	15,2	1 257	1,9
2 Mill. - 5 Mill.	1 334	18,7	4 352	4,0	819	13,9	2 540	3,8
5 Mill. - 10 Mill.	772	10,8	5 419	5,0	332	5,6	2 351	3,5
10 Mill. - 25 Mill.	674	9,4	10 545	9,8	258	4,4	3 994	6,0
25 Mill. - 50 Mill.	291	4,1	10 352	9,6	118	2,0	4 162	6,3
50 Mill. - 100 Mill.	185	2,6	12 902	12,0	82	1,4	5 812	8,8
100 Mill. - 250 Mill.	95	1,3	13 936	13,0	48	0,8	7 420	11,2
250 Mill. und mehr	60	0,8	48 068	44,6	42	0,7	37 533	56,6
Zusammen	7 149	100	107 870	100	5 878	100	66 357	100
Sonstige Rechtsformen								
32 500 - 50 000	5 231	14,9	216	0,1				
50 000 - 100 000	8 651	24,6	617	0,4				
100 000 - 250 000	7 721	21,9	1 215	0,7				
250 000 - 500 000	3 739	10,6	1 314	0,8				
500 000 - 1 Mill.	2 926	8,3	2 096	1,2				
1 Mill. - 2 Mill.	2 279	6,5	3 239	1,9				
2 Mill. - 5 Mill.	1 933	5,5	6 084	3,6				
5 Mill. - 10 Mill.	1 047	3,0	7 456	4,4				
10 Mill. - 25 Mill.	803	2,3	12 539	7,3				
25 Mill. - 50 Mill.	393	1,1	14 071	8,2				
50 Mill. - 100 Mill.	229	0,7	16 152	9,4				
100 Mill. - 250 Mill.	142	0,4	21 493	12,6				
250 Mill. und mehr	89	0,3	84 693	49,5				
Zusammen	35 183	100	171 186	100				

1) Ohne Umsatzsteuer.

2) Einschl. Gesellschaften des bürgerlichen Rechts u.ä.

3) Einschl. GmbH & Co. KG.

4) Einschl. KGaA und bergrechtliche Gewerkschaften.

1.18 Steuerpflichtige und deren Lieferungen und Leistungen 1997

Lfd. Nr.	Größenklassen der Lieferungen und Leistungen von ... bis unter ... DM	Einzelunternehmen					
		Verarbeitendes Gewerbe (D)		Baugewerbe (F)		KFZ-Handel; Instandhaltung u. Reparatur v. KFZ; Tankstellen (50)	
		Steuerpflichtige	Lieferungen u. Leistungen 1)	Steuerpflichtige	Lieferungen u. Leistungen 1)	Steuerpflichtige	Lieferungen u. Leistungen 1)
		Anzahl	Mill. DM	Anzahl	Mill. DM	Anzahl	Mill. DM
01	32 500 - 50 000	12 502	511	14 010	577	4 350	179
02	50 000 - 100 000	26 208	1 924	33 073	2 437	9 429	693
03	100 000 - 250 000	40 597	6 710	51 272	8 441	15 097	2 497
04	250 000 - 500 000	34 628	12 531	39 503	14 245	11 894	4 288
05	500 000 - 1 Mill.	30 814	21 785	34 949	24 693	11 064	7 944
06	1 Mill. - 2 Mill.	17 140	23 598	20 031	27 524	9 655	13 744
07	2 Mill. - 5 Mill.	8 066	23 901	8 033	23 345	6 943	20 967
08	5 Mill. - 10 Mill.	1 911	13 044	1 289	8 611	1 977	13 618
09	10 Mill. - 25 Mill.	907	13 345	370	5 270	891	12 993
10	25 Mill. - 50 Mill.	193	6 499	68	2 149	124	4 211
11	50 Mill. - 100 Mill.	52	3 394	11	1 289	28	1 872
12	100 Mill. - 250 Mill.	24	3 679			4	672
13	250 Mill. und mehr	3	962			-	-
14	Zusammen	173 045	131 883	202 609	118 582	71 456	83 678

Offene Handelsgesellschaften					
Baugewerbe (F)		Handelsvermittlung und Großhandel (51)		Einzelhandel (52)	

15	32 500 - 50 000	1 055	43	422	17	1 507	62
16	50 000 - 100 000	2 568	190	870	65	3 460	254
17	100 000 - 250 000	5 564	935	1 577	261	6 485	1 097
18	250 000 - 500 000	4 903	1 767	1 295	473	5 677	2 035
19	500 000 - 1 Mill.	4 381	3 123	1 263	907	4 574	3 237
20	1 Mill. - 2 Mill.	3 077	4 325	1 000	1 429	2 675	3 704
21	2 Mill. - 5 Mill.	2 019	6 204	931	2 923	1 621	4 939
22	5 Mill. - 10 Mill.	821	5 703	423	2 988	510	3 484
23	10 Mill. - 25 Mill.	509	7 578	384	5 959	232	3 407
24	25 Mill. - 50 Mill.	122	4 191	140	4 959	43	1 464
25	50 Mill. - 100 Mill.	37	2 410	63	4 457	19	1 337
26	100 Mill. - 250 Mill.	16	2 369	31	4 590	3	369
27	250 Mill. und mehr	8	2 998	19	30 127	9	19 146
28	Zusammen	25 080	41 837	8 418	59 157	26 815	44 534

KG		Aktiengesellschaften			
Einzelhandel (52)		Verarbeitendes Gewerbe (D)		Energie- und Wasserversorgung (E)	

29	32 500 - 50 000	112	5	8	0	-	-
30	50 000 - 100 000	269	20	13	1	}	2
31	100 000 - 250 000	656	112	30	5		
32	250 000 - 500 000	911	339	19	8		
33	500 000 - 1 Mill.	1 465	1 069	31	23	}	16
34	1 Mill. - 2 Mill.	1 568	2 253	36	54		
35	2 Mill. - 5 Mill.	1 928	6 268	44	144		
36	5 Mill. - 10 Mill.	1 108	7 885	39	283	}	101
37	10 Mill. - 25 Mill.	881	13 550	64	1 053		
38	25 Mill. - 50 Mill.	321	11 256	61	2 337		
39	50 Mill. - 100 Mill.	166	11 653	78	5 699	6	475
40	100 Mill. - 250 Mill.	146	23 532	75	12 434	19	3 107
41	250 Mill. und mehr	189	154 538	208	857 355	68	139 637
42	Zusammen	9 720	232 478	706	879 395	115	143 522

Gesellschaften mit beschränkter Haftung					
Handelsvermittlung und Großhandel (51)		Einzelhandel (52)		Grundstücks- u. Wohnungswesen, Verm. bewegl. Sachen usw. (K)	

43	32 500 - 50 000	1 013	41	790	33	3 366	138
44	50 000 - 100 000	2 545	189	1 948	144	7 735	570
45	100 000 - 250 000	5 887	1 009	4 912	850	16 202	2 738
46	250 000 - 500 000	6 800	2 498	6 631	2 462	16 034	5 802
47	500 000 - 1 Mill.	8 649	6 317	9 113	6 617	16 337	11 738
48	1 Mill. - 2 Mill.	9 766	14 067	8 599	12 199	13 600	19 333
49	2 Mill. - 5 Mill.	11 067	35 502	7 029	21 798	11 325	35 074
50	5 Mill. - 10 Mill.	5 888	41 406	2 489	17 100	4 245	29 455
51	10 Mill. - 25 Mill.	4 320	67 189	1 303	19 596	2 347	35 419
52	25 Mill. - 50 Mill.	1 601	55 524	338	11 484	667	23 362
53	50 Mill. - 100 Mill.	756	52 435	131	8 746	316	22 029
54	100 Mill. - 250 Mill.	402	61 296	64	9 694	186	28 518
55	250 Mill. und mehr	242	216 766	39	25 395	119	79 174
56	Zusammen	58 936	554 239	43 386	136 118	92 479	293 350

1) Ohne Umsatzsteuer.

Übersichten

nach Rechtsformen, Größenklassen und ausgewählten Wirtschaftsbereichen

Einzelunternehmen								D H G		Lfd. Nr.
Handelsvermittlung und Großhandel (51)		Einzelhandel (52)		Gastgewerbe (H)		Grundst.-u.Wohnungswesen Verm.bewegl. Sachen (K)		Verarbeitendes Gewerbe (D)		
Steuer- pflichtige	Lieferung.u. Leistungen(1)	Steuer- pflichtige	Lieferung.u. Leistungen(1)	Steuer- pflichtige	Lieferung.u. Leistungen(1)	Steuer- pflichtige	Lieferung.u. Leistungen(1)	Steuer- pflichtige	Lieferung.u. Leistungen(1)	
Anzahl	Mill. DM	Anzahl	Mill. DM	Anzahl	Mill. DM	Anzahl	Mill. DM	Anzahl	Mill. DM	
11 974	491	28 071	1 152	18 754	771	76 280	3 113	697	28	01
23 950	1 741	59 272	4 340	46 204	3 433	127 809	9 195	1 599	118	02
30 806	4 971	98 410	16 296	84 798	13 898	137 570	21 992	3 247	549	03
18 127	6 431	74 009	26 392	46 672	16 246	61 120	21 112	3 281	1 194	04
12 679	8 934	49 874	34 830	19 442	13 107	32 213	22 362	3 075	2 205	05
8 349	11 699	30 379	42 836	5 140	6 829	15 111	20 769	2 115	2 965	06
5 943	18 288	17 239	49 751	1 346	3 906	7 124	21 411	1 588	4 924	07
1 940	13 340	2 425	16 100	200	1 345	1 863	12 799	708	5 000	08
1 069	15 931	637	9 022	56	796	705	10 362	585	9 188	09
252	8 447	105	3 473	8	474	108	3 657	214	7 572	10
75	5 153	34	2 279			41	2 872	108	7 557	11
1	23	9 837	11	-	-	8	1 143	60	9 154	12
						5	3 686	46	45 694	13
115 187	105 325	360 466	213 568	222 620	60 804	459 957	154 473	17 323	96 147	14

Offene Handelsgesellschaften				Kommanditgesellschaften					
Grundst.-u.Wohnungswesen Verm.bewegl. Sachen (K)		Erbringung sonst.öff.u. persönl.Dienstleist.(O)		Verarbeitendes Gewerbe (D)		Baugewerbe (F)		Handelsvermittlung und Großhandel (SI)	
12 101	494	1 703	70	171	7	114	5	142	6
20 415	1 475	3 286	238	483	36	210	16	355	26
26 197	4 272	5 076	824	1 043	177	489	83	751	126
16 787	5 960	2 775	967	1 241	459	648	239	808	294
13 227	9 371	1 411	967	1 906	1 406	1 184	878	1 129	821
9 344	13 105	611	835	2 839	4 148	2 023	2 951	1 404	2 049
6 387	19 504	290	875	4 776	15 723	2 746	8 876	2 285	7 562
1 926	13 194	116	793	3 725	26 778	1 436	9 989	1 774	12 752
847	12 478	44	665	4 269	67 876	1 162	17 978	1 986	31 570
196	6 676	11	356	2 128	75 355	396	13 340	1 035	37 214
66	4 517	5	341	1 333	92 634	203	13 672	681	47 350
27	4 275	5	731	795	120 521	58	9 173	450	68 851
20	21 943	4	5 021	350	215 931	20	9 980	193	146 630
107 540	117 263	15 337	12 681	25 059	621 051	10 689	87 179	12 993	355 251

Aktiengesellschaften				Gesellschaften mit beschränkter Haftung					
Handelsvermittlung und Großhandel (51)		Grundst.-u.Wohnungswesen Verm.bewegl. Sachen (K)		Verarbeitendes Gewerbe (D)		Baugewerbe (F)		KFZ-Handel;Instandh.Rep. v.KFZ;Tankstellen (50)	
4	0	19	1	1 078	44	900	37	190	8
7	1	47	3	2 545	190	2 445	180	536	39
14	2	95	16	6 325	1 091	6 887	1 192	1 344	234
24	9	82	30	8 704	3 240	10 261	3 818	1 913	711
23	18	92	66	12 978	9 509	15 171	11 120	2 699	1 965
22	32	89	125	14 281	20 419	16 147	23 023	2 951	4 257
25	87	95	305	14 179	44 602	13 304	40 916	3 805	12 265
18	133	50	354	6 213	43 577	4 129	28 282	1 995	14 151
33	520	58	957	4 505	69 777	1 750	26 028	1 475	22 459
19	716	32	1 123	1 596	55 486	366	12 368	344	11 835
17	1 201	31	2 159	985	68 503	118	8 225	107	7 168
16	2 461	31	5 088	574	89 462	44	6 295	46	6 605
53	132 124	24	36 612	384	351 827	14	8 505	29	28 188
275	137 302	745	46 840	74 347	757 727	71 536	169 989	17 434	109 886

Erwerbs- und Wirtschaftsgenossenschaften						Betriebe gewerbl. Art v.Körpersch.d.öff. Rechts			
Verarbeitendes Gewerbe (D)		Handelsvermittlung und Großhandel (51)		Einzelhandel (52)		Energie- und Wasserversorgung (E)		Verkehr und Nachrichtenübermittlung (I)	
7	0	22	1	4	0	22	1	-	-
15	1	48	3	11	1	94	7	3	0
28	5	71	12	17	3	397	69	5	1
93	36	63	23	19	7	544	199	10	3
136	96	81	59	26	18	631	456	6	4
93	135	89	129	23	33	571	800	3	5
114	380	174	569	34	119	500	1 551	7	23
95	674	166	1 188	29	216	201	1 429	4	31
87	1 351	269	4 313	34	549	153	2 324	7	128
46	1 639	140	5 049	10	348	71	2 529	4	129
35	2 413	189	34 454	14	5 692	38	2 675	3	1 125
22	3 094					12	1 834		
22	15 151					10	8 661		
793	24 976	1 312	45 802	221	6 985	3 244	22 536	52	1 449

1. Zusammenfassende
1.19 Gründungen 1997 ²⁾ nach Wirtschaftsabschnitten

Nr der Klassifikation der Wirtschaftszweige	Wirtschaftsabschnitt	Insgesamt			Davon		
		Steuerpflichtige	Lieferungen und Leistungen ¹⁾	Umsatzsteuer-Vorauszahlung	32 500 - 50 000		
					Steuerpflichtige	Lieferungen und Leistungen ¹⁾	Umsatzsteuer-Vorauszahlung
		Anzahl	1 000 DM		Anzahl	1 000 DM	
A - O	Wirtschaftsabschnitte insgesamt	169 248	187 007 884	2 669 075	28 620	1 164 915	- 39 865
A, B	Land- und Forstwirtschaft ²⁾						
	Fischerei und Fischzucht	3 454	1 615 245	- 21 067	497	20 203	- 1 153
C	Bergbau und Gewinnung von Steinen und Erden	138	235 764	7 194	10	390	- 365
D	Verarbeitendes Gewerbe	14 667	56 633 263	796 763	1 504	60 842	- 4 641
E	Energie- und Wasserversorgung	301	3 499 141	33 174	38	1 600	- 7 015
F	Baugewerbe	24 746	19 757 046	873 499	3 405	138 894	6 244
G	Handel; Instandh u. Rep. v. Kfz u. Gebrauchsgütern	45 635	53 948 655	460 668	6 712	273 234	- 8 756
50	Kraftfahrzeughandel; Instandhaltung und Reparatur von Kraftfahrzeugen; Tankstellen	5 879	6 314 557	- 10 515	763	31 038	- 1 474
51	Handelsvermittlung und Großhandel (ohne Handel mit Kraftfahrzeugen)	10 977	28 215 279	305 994	1 604	64 951	- 636
52	Einzelhandel (ohne Handel mit Kraftfahrzeugen und ohne Tankstellen); Reparatur von Gebrauchsgütern	28 779	19 418 820	165 189	4 345	177 245	- 6 647
H	Gastgewerbe	23 082	4 548 067	127 498	3 993	163 592	- 3 485
I	Verkehr und Nachrichtenübermittlung	7 214	4 373 895	24 647	1 591	64 472	- 871
J	Kredit- und Versicherungsgewerbe	547	689 647	- 3 681	153	6 248	291
K	Grundstücks- und Wohnungswesen, Vermietung beweglicher Sachen, Erbringung von Dienstleistungen überwiegend für Unternehmen	33 991	34 915 945	272 062	6 987	283 582	- 20 462
L, M	Öffentliche Verwaltung, Verteidigung, Sozialversicherung, Erziehung und Unterricht	997	225 676	6 665	256	10 421	380
N	Gesundheits-, Veterinär- und Sozialwesen	1 440	2 150 725	4 893	235	9 573	- 839
O	Erbringung von sonstigen öffentlichen und persönlichen Dienstleistungen	13 036	4 414 816	86 781	3 239	131 865	809

Nr der Klassifikation der Wirtschaftszweige	Wirtschaftsabschnitt	250 000 - 500 000			500 000 - 1 Mill.		
		Steuerpflichtige	Lieferungen und Leistungen ¹⁾	Umsatzsteuer-Vorauszahlung	Steuerpflichtige	Lieferungen und Leistungen ¹⁾	Umsatzsteuer-Vorauszahlung
		Anzahl	1 000 DM		Anzahl	1 000 DM	
A - O	Wirtschaftsabschnitte insgesamt	20 208	7 117 529	161 487	15 210	10 635 817	225 982
A, B	Land- und Forstwirtschaft ²⁾						
	Fischerei und Fischzucht	505	177 469	- 5 715	318	213 193	- 117
C	Bergbau und Gewinnung von Steinen und Erden	15	5 697	195	16	11 507	- 502
D	Verarbeitendes Gewerbe	2 144	770 777	16 620	2 022	1 421 412	26 586
E	Energie- und Wasserversorgung	27	9 617	- 2 407	37	26 317	- 8 985
F	Baugewerbe	3 439	1 228 581	62 009	2 949	2 089 574	100 218
G	Handel; Instandh u. Rep. v. Kfz u. Gebrauchsgütern	6 065	2 137 670	5 332	4 676	3 277 578	23 047
50	Kraftfahrzeughandel; Instandhaltung und Reparatur von Kraftfahrzeugen; Tankstellen	820	294 025	- 2 212	711	506 462	- 1 610
51	Handelsvermittlung und Großhandel (ohne Handel mit Kraftfahrzeugen)	1 336	473 635	2 371	1 221	861 066	9 138
52	Einzelhandel (ohne Handel mit Kraftfahrzeugen und ohne Tankstellen); Reparatur von Gebrauchsgütern	3 909	1 370 010	5 173	2 744	1 910 050	15 519
H	Gastgewerbe	2 543	873 580	30 221	1 000	670 165	27 981
I	Verkehr und Nachrichtenübermittlung	688	239 453	1 313	527	372 094	9 539
J	Kredit- und Versicherungsgewerbe	30	10 787	183	23	14 799	711
K	Grundstücks- und Wohnungswesen, Vermietung beweglicher Sachen, Erbringung von Dienstleistungen überwiegend für Unternehmen	3 360	1 179 698	35 999	2 814	1 965 684	46 237
L, M	Öffentliche Verwaltung, Verteidigung, Sozialversicherung, Erziehung und Unterricht	70	24 452	825	20	14 433	685
N	Gesundheits-, Veterinär- und Sozialwesen	185	66 531	1 010	174	122 107	24
O	Erbringung von sonstigen öffentlichen und persönlichen Dienstleistungen	1 137	393 217	15 904	634	436 953	558

²⁾ Unternehmen, deren Steuerpflicht 1997 begann und nicht bereits im gleichen Jahr wieder endete. Siehe auch methodische Erläuterungen im Textteil.

¹⁾ Ohne Umsatzsteuer

²⁾ Ohne land- und forstwirtschaftliche Betriebe, für die Vorsteuerbeträge in gleicher Höhe wie die Steuer festgesetzt sind, und für die somit keine Steuer zu entrichten ist.

Statistisches Bundesamt, Fachserie 14, Reihe 8, 1997

Übersichten

und Größenklassen der Lieferungen und Leistungen

mit Lieferungen und Leistungen von . . bis unter ... DM						Nr. der Klassi- fikation der Wirt- schafts- zweige
50 000 - 100 000			100 000 - 250 000			
Steuer- pflichtige	Lieferungen und Leistungen ¹⁾	Umsatzsteuer- Vorauszahlung	Steuer- pflichtige	Lieferungen und Leistungen ¹⁾	Umsatzsteuer- Vorauszahlung	
Anzahl	1 000 DM		Anzahl	1 000 DM		
43 841	3 133 859	- 30 539	42 837	6 788 204	- 10 136	A - O
822	59 458	- 4 463	1 100	179 285	- 11 940	A, B
25	1 693	- 38	21	3 349	92	C
2 552	183 464	- 6 466	3 227	528 539	- 4 217	D
72	5 136	- 12 142	54	8 452	- 11 962	E
5 471	392 018	19 031	5 951	951 113	43 049	F
10 620	763 629	- 15 261	11 617	1 866 965	- 15 726	G
1 139	82 306	- 3 770	1 334	217 175	- 4 021	50
2 289	164 020	463	2 437	391 883	766	51
7 192	517 303	- 11 954	7 846	1 257 907	- 12 472	52
7 446	539 035	- 1 825	7 667	1 195 091	23 085	H
2 088	146 279	- 959	1 658	258 330	- 260	I
204	13 918	244	96	14 164	842	J
9 558	676 675	- 14 103	7 664	1 200 085	- 42 397	K
359	25 377	1 084	265	40 414	2 024	L, M
363	25 923	- 693	354	56 818	- 318	N
4 261	301 256	5 052	3 163	485 600	7 592	O

mit Lieferungen und Leistungen von . bis unter . DM						Nr. der Klassi- fikation der Wirt- schafts- zweige
1 Mill. - 10 Mill			10 Mill. und mehr			
Steuer- pflichtige	Lieferungen und Leistungen ¹⁾	Umsatzsteuer- Vorauszahlung	Steuer- pflichtige	Lieferungen und Leistungen ¹⁾	Umsatzsteuer- Vorauszahlung	
Anzahl	1 000 DM		Anzahl	1 000 DM		
16 591	42 753 562	844 697	1 941	115 414 000	1 517 448	A - O
205	473 979	8 618	7	491 658	- 6 297	A, B
.	C
2 604	7 140 228	153 744	614	46 528 003	615 136	D
52	200 917	1 638	21	3 247 102	74 048	E
3 305	8 451 416	346 220	226	6 505 451	296 728	F
5 331	13 959 010	146 143	614	31 670 569	325 891	G
1 006	2 758 237	8 380	106	2 425 313	- 5 808	50
1 753	5 077 202	73 700	337	21 182 522	220 191	51
2 572	6 123 571	64 063	171	8 062 734	111 507	52
419	854 675	40 650	14	251 929	10 870	H
605	1 511 133	39 320	57	1 782 134	- 23 436	I
33	92 125	- 22 869	8	537 606	16 917	J
3 292	8 248 990	96 054	316	21 361 231	170 735	K
.	L, M
115	218 207	3 852	14	1 651 588	1 857	N
558	1 384 715	25 331	44	1 281 210	31 515	O

1. Zusammenfassende
1.20 Gründungen 1997 ¹⁾ nach

Nr der Klassifikation der Wirtschaftszweige	Wirtschaftsabschnitt	Insgesamt			Davon nach		
		Steuerpflichtige	Lieferungen und Leistungen ³⁾	Umsatzsteuer-Vorauszahlung	Einzelunternehmen		
					Steuerpflichtige	Lieferungen und Leistungen ³⁾	Umsatzsteuer-Vorauszahlung
		Anzahl	1 000 DM		Anzahl	1 000 DM	
A - O	Wirtschaftsabschnitte insgesamt	169 248	187 007 884	2 669 075	109 214	26 218 041	710 799
A, B	Land- und Forstwirtschaft ⁴⁾						
	Fischerei und Fischzucht	3 454	1 615 245	- 21 067	2 503	583 201	- 15 644
C	Bergbau und Gewinnung von Steinen und Erden	138	235 764	7 194	.	.	.
D	Verarbeitendes Gewerbe	14 667	56 633 263	796 763	6 810	2 721 220	68 478
E	Energie- und Wasserversorgung	301	3 499 141	33 174	.	.	.
F	Baugewerbe	24 746	19 757 046	873 499	12 741	3 076 059	183 848
G	Handel, Instandh u Rep v Kfz u Gebrauchsgütern	45 635	53 948 655	460 668	31 403	10 109 469	88 521
50	Kraftfahrzeughandel, Instandhaltung und Reparatur von Kraftfahrzeugen, Tankstellen	5 879	6 314 557	- 10 515	3 678	1 683 376	13 065
51	Handelsvermittlung und Großhandel (ohne Handel mit Kraftfahrzeugen)	10 977	28 215 279	305 994	5 866	2 094 983	31 484
52	Einzelhandel (ohne Handel mit Kraftfahrzeugen und ohne Tankstellen), Reparatur von Gebrauchsgütern	28 779	19 418 820	165 189	21 859	6 331 110	43 973
H	Gastgewerbe	23 082	4 548 067	127 498	19 655	2 949 953	87 377
I	Verkehr und Nachrichtenübermittlung	7 214	4 373 895	24 647	5 092	880 851	27 338
J	Kredit- und Versicherungsgewerbe	547	689 647	- 3 681	412	78 942	2 635
K	Grundstücks- und Wohnungswesen, Vermietung beweglicher Sachen, Erbringung von Dienstleistungen überwiegend für Unternehmen	33 991	34 915 945	272 062	19 497	4 209 015	212 568
L, M	Öffentliche Verwaltung, Verteidigung, Sozialversicherung, Erziehung und Unterricht	997	225 676	6 665	744	81 195	5 044
N	Gesundheits-, Veterinär- und Sozialwesen	1 440	2 150 725	4 893	901	213 438	- 1 115
O	Erbringung von sonstigen öffentlichen und persönlichen Dienstleistungen	13 036	4 414 816	86 761	9 341	1 280 984	52 087

Nr der Klassifikation der Wirtschaftszweige	Wirtschaftsabschnitt	Davon nach				
		Aktiengesellschaften, Kommanditgesellschaften auf Aktien, bergrechtl. Gewerkschaften			Gesellschaften mit beschränkter Haftung	
		Steuerpflichtige	Lieferungen und Leistungen ³⁾	Umsatzsteuer-Vorauszahlung	Steuerpflichtige	Lieferungen und Leistungen ³⁾
		Anzahl	1 000 DM		Anzahl	1 000 DM
A - O	Wirtschaftsabschnitte insgesamt	268	5 704 080	125 530	31 213	77 157 173
A, B	Land- und Forstwirtschaft ⁴⁾					
	Fischerei und Fischzucht	3	2 040	- 28	356	700 164
C	Bergbau und Gewinnung von Steinen und Erden	.	.	.	58	116 658
D	Verarbeitendes Gewerbe	48	2 789 839	56 863	5 027	29 578 554
E	Energie- und Wasserversorgung	.	.	.	84	821 403
F	Baugewerbe	31	159 276	3 306	6 283	6 129 478
G	Handel, Instandh u Rep v Kfz u Gebrauchsgütern	46	1 228 553	38 899	7 726	17 060 452
50	Kraftfahrzeughandel, Instandhaltung und Reparatur von Kraftfahrzeugen, Tankstellen	.	.	.	1 227	2 726 474
51	Handelsvermittlung und Großhandel (ohne Handel mit Kraftfahrzeugen)	32	1 137 527	34 605	3 323	9 681 104
52	Einzelhandel (ohne Handel mit Kraftfahrzeugen und ohne Tankstellen), Reparatur von Gebrauchsgütern	.	.	.	3 176	4 652 874
H	Gastgewerbe	.	.	.	1 085	744 553
I	Verkehr und Nachrichtenübermittlung	5	16 730	352	1 239	2 105 583
J	Kredit- und Versicherungsgewerbe	.	.	.	84	410 736
K	Grundstücks- und Wohnungswesen, Vermietung beweglicher Sachen, Erbringung von Dienstleistungen überwiegend für Unternehmen	111	1 342 218	6 412	7 362	17 676 171
L, M	Öffentliche Verwaltung, Verteidigung, Sozialversicherung, Erziehung und Unterricht	.	.	.	130	55 181
N	Gesundheits-, Veterinär- und Sozialwesen	.	.	.	167	225 198
O	Erbringung von sonstigen öffentlichen und persönlichen Dienstleistungen	13	22 868	171	1 612	1 533 043

¹⁾ Unternehmen, deren Steuerpflicht 1997 begann und nicht bereits im gleichen Jahr wieder endete. Siehe auch methodische Erläuterungen im Textteil.

²⁾ Einschl. Gesellschaften des bürgerlichen Rechts u.ä.

³⁾ Einschl. GmbH & Co. KG

³⁾ Ohne Umsatzsteuer

⁴⁾ Ohne land- und forstwirtschaftliche Betriebe, für die Vorsteuerbeträge in gleicher Höhe wie die Steuer festgesetzt sind, und für die somit keine Steuer zu entrichten ist.

Übersichten

Wirtschaftsabschnitten und Rechtsformen

Rechtsformen						Nr der Klassifikation der Wirtschaftszweige
Offene Handelsgesellschaften ¹⁾			Kommanditgesellschaften ²⁾			
Steuerpflichtige	Lieferungen und Leistungen ³⁾	Umsatzsteuer-Vorauszahlung	Steuerpflichtige	Lieferungen und Leistungen ³⁾	Umsatzsteuer-Vorauszahlung	
Anzahl	1 000 DM		Anzahl	1 000 DM		
21 764	24 470 074	551 320	5 290	42 662 876	- 20 342	A - O
491	151 743	- 7 331	79	165 286	4 518	A, B
11	19 740	- 212	25	77 171	2 253	C
1 411	2 822 498	49 003	1 175	15 460 132	38 586	D
68	714 868	55 754	48	1 824 276	- 25 989	E
4 881	8 207 499	301 364	676	1 977 135	97 195	F
4 475	5 197 645	59 191	1 445	15 135 873	323 430	G
723	569 507	4 186	234	1 286 809	6 967	50
784	1 137 371	19 777	561	9 134 982	272 842	51
2 968	3 490 767	35 228	650	4 714 082	43 621	52
2 129	536 878	12 165	168	305 887	7 866	H
637	523 788	- 47 680	192	759 802	15 053	I
21	8 765	- 144	15	20 823	- 20 971	J
5 699	5 306 339	123 404	1 168	6 104 379	- 458 885	K
82	18 436	320	.	.	.	L, M
299	237 437	4 789	.	.	.	N
1 560	724 441	699	269	692 554	- 4 548	O

Rechtsformen			Nr der Klassi- fikation der Wirt- schafts- zweige
Übrige Rechtsformen			
Steuer- pflichtige	Lieferungen und Leistungen ³⁾	Umsatzsteuer- Vorauszahlung	
Anzahl	1 000 DM		
1 499	10 795 640	- 168 513	A - O
22	12 831	- 27	A, B
-	-	-	C
196	3 261 223	- 3 061	D
52	121 824	- 343	E
134	207 599	11 192	F
540	5 216 664	- 108 429	G
.	.	.	50
411	5 029 312	- 114 669	51
.	.	.	52
.	.	.	H
49	87 141	- 9 144	I
.	.	.	J
154	277 822	- 67 025	K
28	25 190	- 264	L, M
115	1 380 129	129	N
241	160 926	8 307	O

1. Zusammenfassende

1.21 Auflösungen 1997¹⁾ nach Wirtschaftsabschnitten

Nr der Klassi- fikation der Wirt- schafts- zweige	Wirtschaftsabschnitt	Insgesamt				Davon			
		Steuer- pflichtige	Lieferungen und Leistungen ¹⁾		Umsatzsteuer- Voraus- zahlung 1997	Steuer- pflichtige	Lieferungen und Leistungen ¹⁾		Umsatzsteuer- Voraus- zahlung 1997
			1997	1996			1997	1996	
			Anzahl	1 000 DM			Anzahl	1 000 DM	
A - O	Wirtschaftsabschnitte insgesamt	113 788	167 053 057	238 520 695	5 500 939	18 479	751 151	2 240 408	57 115
A, B	Land- und Forstwirtschaft ²⁾								
	Fischerei und Fischzucht	2 232	866 305	1 094 815	18 614	250	10 178	27 226	537
C	Bergbau und Gewinnung von Steinen und Erden	95	914 560	936 239	16 019	9	348	3 647	31
D	Verarbeitendes Gewerbe	10 992	56 448 087	71 406 728	1 619 309	1 107	45 073	158 106	3 662
E	Energie- und Wasserversorgung	79	8 295 875	9 807 508	263 887	4	159	320	11
F	Baugewerbe	13 554	10 509 337	17 980 788	765 720	1 729	70 139	321 190	7 471
G	Handel, Instandh. u Rep v Kfz u Gebrauchsgütern	33 779	53 934 314	90 219 857	1 253 324	4 760	193 879	675 758	11 853
50	Kraftfahrzeughandel; Instandhaltung und Repa- ratur von Kraftfahrzeugen, Tankstellen	3 995	8 508 013	10 113 999	275 551	420	17 178	91 409	1 050
51	Handelsvermittlung und Großhandel (ohne Handel mit Kraftfahrzeugen)	7 742	19 709 336	33 166 807	481 442	1 066	43 420	187 378	3 507
52	Einzelhandel (ohne Handel mit Kraftfahrzeugen und ohne Tankstellen), Reparatur von Gebrauchsgütern	22 042	25 716 964	46 939 052	496 331	3 274	133 281	396 972	7 296
H	Gastgewerbe	18 583	3 583 163	4 963 297	228 014	3 423	139 751	355 455	7 905
I	Verkehr und Nachrichtenübermittlung	6 000	5 879 364	7 357 889	53 439	1 235	50 183	113 077	3 659
J	Kredit- und Versicherungsgewerbe	524	4 772 617	4 392 072	74 801	125	5 038	9 005	416
K	Grundstücks- und Wohnungswesen, Vermie- tung beweglicher Sachen, Erbringung von Dienstleistungen überwiegend für Unternehmen	18 682	17 752 446	23 399 827	1 015 998	3 801	153 921	399 241	14 315
L, M	Öffentliche Verwaltung, Verteidigung, Sozial- versicherung; Erziehung und Unterricht	649	261 735	394 586	14 359	137	5 587	10 117	538
N	Gesundheits-, Veterinär- und Sozialwesen	764	762 124	1 109 987	14 710	112	4 589	13 835	426
O	Erbringung von sonstigen öffentlichen und persönlichen Dienstleistungen	7 855	3 073 129	5 457 102	162 746	1 787	72 308	153 431	6 289

Nr der Klassi- fikation der Wirt- schafts- zweige	Wirtschaftsabschnitt	Davon							
		250 000 - 500 000				500 000 - 1 Mill			
		Steuer- pflichtige	Lieferungen und Leistungen ¹⁾		Umsatzsteuer- Voraus- zahlung 1997	Steuer- pflichtige	Lieferungen und Leistungen ¹⁾		Umsatzsteuer- Voraus- zahlung 1997
			1997	1996			1997	1996	
		Anzahl	1 000 DM			Anzahl	1 000 DM		
A - O	Wirtschaftsabschnitte insgesamt .	14 736	5 147 748	9 171 985	343 109	8 853	6 213 172	10 751 799	407 117
A, B	Land- und Forstwirtschaft ²⁾								
	Fischerei und Fischzucht	476	166 212	198 285	1 538	239	163 354	203 658	1 363
C	Bergbau und Gewinnung								
	von Steinen und Erden	8	2 686	2 917	278	12	8 525	52	155
D	Verarbeitendes Gewerbe	1 648	579 508	1 345 661	37 886	1 350	962 886	1 870 364	66 965
E	Energie- und Wasserversorgung	13	4 765	4 541	- 273	3	2 253	2 318	108
F	Baugewerbe	2 157	768 119	1 811 539	72 636	1 575	1 112 159	2 212 455	102 533
G	Handel, Instandh u Rep v Kfz u								
	Gebrauchsgütern	4 852	1 700 177	2 963 278	84 199	2 991	2 112 526	3 762 822	102 391
50	Kraftfahrzeughandel, Instandhaltung und Repa- ratur von Kraftfahrzeugen, Tankstellen	597	215 261	455 922	11 849	519	374 931	650 907	16 344
51	Handelsvermittlung und Großhandel (ohne Handel mit Kraftfahrzeugen)	957	334 647	715 356	22 921	734	519 346	1 286 273	32 817
52	Einzelhandel (ohne Handel mit Kraftfahrzeugen und ohne Tankstellen), Reparatur von								
	Gebrauchsgütern	3 298	1 150 269	1 792 000	49 429	1 738	1 218 249	1 825 641	53 229
H	Gastgewerbe	1 962	662 413	859 868	42 643	622	420 425	499 334	29 523
I	Verkehr und Nachrichtenübermittlung	613	214 209	383 241	17 325	400	280 907	416 665	14 795
J	Kredit- und Versicherungsgewerbe	36	12 438	16 158	846	22	14 058	21 212	267
K	Grundstücks- und Wohnungswesen, Vermie- tung beweglicher Sachen, Erbringung von								
	Dienstleistungen überwiegend für Unternehmen	2 025	711 242	1 149 145	62 421	1 228	850 973	1 325 603	70 276
L, M	Öffentliche Verwaltung, Verteidigung, Sozial- versicherung, Erziehung und Unterricht	60	19 668	24 777	1 641	10	6 098	7 556	446
N	Gesundheits-, Veterinär- und Sozialwesen	114	40 827	70 822	1 794	68	49 192	83 929	2 064
O	Erbringung von sonstigen öffentlichen und persönlichen Dienstleistungen	772	265 484	341 752	20 174	333	229 818	331 226	16 229

¹⁾ Unternehmen, deren Steuerpflicht 1997 endete, ohne Unternehmen, deren Steuerpflicht im gleichen Jahr begründet wurde. Siehe auch methodische Erläuterungen im Textteil

²⁾ Ohne Umsatzsteuer

²⁾ Ohne land- und forstwirtschaftliche Betriebe, für die Vorsteuerbeträge in gleicher Höhe wie die Steuer festgesetzt sind, und für die somit keine Steuer zu entrichten ist

Übersichten

und Größenklassen der Lieferungen und Leistungen

mit Lieferungen und Leistungen im Jahr 1997 von . . bis unter . . DM								Nr. der Klassi- fikation der Wirt- schafts- zweige
50 000 - 100 000				100 000 - 250 000				
Steuer- pflichtige	Lieferungen und Leistungen ¹⁾		Umsatzsteuer- Voraus- zahlung 1997	Steuer- pflichtige	Lieferungen und Leistungen ¹⁾		Umsatzsteuer- Voraus- zahlung 1997	
	1997	1996			1997	1996		
Anzahl	1 000 DM			Anzahl	1 000 DM			
29 681	2 130 896	5 265 089	161 296	31 048	4 920 465	9 951 395	335 683	A - O
459	33 472	78 042	2 307	660	109 145	166 676	2 272	A, B
16	1 217	2 933	110	14	2 346	2 710	142	C
1 941	140 940	474 943	10 454	2 614	425 162	1 125 527	12 519	D
7	546	1 000	52	21	3 403	34 737	302	E
2 918	211 192	769 601	21 593	3 454	554 972	1 619 024	56 512	F
7 909	568 834	1 462 535	32 244	9 351	1 496 396	3 126 552	82 382	G
761	55 295	158 085	3 546	891	144 769	412 504	9 798	50
1 654	117 842	367 615	8 453	1 820	291 379	741 269	22 063	51
5 494	395 697	936 836	20 245	6 640	1 062 250	1 974 779	50 521	52
6 248	451 655	870 928	26 725	6 062	943 429	1 382 645	60 200	H
1 818	129 209	275 022	10 289	1 453	227 556	514 137	19 036	I
180	12 777	29 537	1 129	131	20 360	26 873	1 613	J
5 237	372 147	953 315	37 731	4 744	742 330	1 339 310	67 817	K
210	15 089	25 172	1 400	211	33 049	44 192	3 052	L, M
190	13 538	26 137	967	205	33 133	59 476	2 053	N
2 548	180 278	295 923	16 296	2 128	327 181	507 536	27 782	O

mit Lieferungen und Leistungen im Jahr 1997 von ... bis unter ... DM								Nr. der Klassifikation der Wirtschaftszweige
1 Mill. - 10 Mill.				10 Mill. und mehr				
Steuerpflichtige	Lieferungen und Leistungen ¹⁾		Umsatzsteuer-Vorauszahlung 1997	Steuerpflichtige	Lieferungen und Leistungen ¹⁾		Umsatzsteuer-Vorauszahlung 1997	
	1997	1996			1997	1996		
Anzahl	1 000 DM			Anzahl	1 000 DM			
9 533	25 788 400	37 752 005	1 375 075	1 458	122 101 225	163 388 015	2 821 544	A - O
145	307 487	364 468	7 451	3	76 457	56 461	3 145	A, B
1 818	5 401 874	8 861 698	264 056	514	48 892 844	57 570 428	1 223 766	C
16	69 137	70 100	4 288	15	8 215 612	9 694 492	259 399	D
1 605	4 099 599	6 450 500	309 666	116	3 693 158	4 796 478	195 308	E
3 407	9 304 997	13 562 986	348 410	509	38 555 502	64 063 927	591 845	F
703	1 990 378	2 708 716	71 721	104	5 710 201	5 636 455	161 242	G
1 210	3 825 188	5 972 426	139 655	301	14 577 513	23 896 489	252 027	50
1 494	3 489 430	4 881 843	137 034	104	18 267 788	35 130 962	176 576	51
259	543 765	570 263	39 200	7	421 726	424 803	21 817	52
422	1 109 786	1 582 584	32 817	59	3 867 514	4 073 183	44 482	H
1 459	3 971 577	4 936 426	316 068	188	10 950 255	13 296 789	447 369	I
15	42 930	54 976	921	8	139 316	227 796	6 360	J
65	143 340	175 086	3 908	10	477 505	680 702	3 498	K
270	654 293	911 183	38 984	17	1 343 767	2 916 051	36 993	L, M
								N
								O

1. Zusammenfassende
1.22 Auflösungen 1997 ³⁾ nach

Nr der Klassifikation der Wirtschaftszweige	Wirtschaftsabschnitt	Insgesamt				Einzelunternehmen				Devon nach
		Steuerpflichtige	Lieferungen und Leistungen ³⁾		Umsatzsteuer-Vorauszahlung 1997	Steuerpflichtige	Lieferungen und Leistungen ³⁾		Umsatzsteuer-Vorauszahlung 1997	
			1997	1996			1997	1996		
										Anzahl
A - O	Wirtschaftsabschnitte insgesamt ...	113 788	167 053 057	238 520 695	5 500 939	85 181	26 072 066	35 550 564	1 477 834	
A, B	Land- und Forstwirtschaft ⁴⁾									
	Fischerei und Fischzucht	2 232	866 305	1 094 815	18 614	1 744	525 038	611 179	13 575	
C	Bergbau und Gewinnung von Steinen und Erden	95	914 560	936 239	16 019	
D	Verarbeitendes Gewerbe	10 992	56 448 087	71 406 728	1 619 309	6 989	4 149 304	5 443 184	179 480	
E	Energie- und Wasserversorgung	79	8 295 875	9 807 508	263 887	15	6 653	5 110	704	
F	Baugewerbe	13 554	10 509 337	17 980 788	765 720	8 602	2 949 747	4 479 913	242 712	
G	Handel; Instandh. u. Rep. v. Kfz u. Gebrauchsgütern	33 779	53 934 314	90 219 857	1 253 324	26 193	10 397 208	14 598 290	393 856	
50	Kraftfahrzeughandel, Instandhaltung und Reparatur von Kraftfahrzeugen; Tankstellen	3 995	8 508 013	10 113 999	275 551	2 909	2 101 481	2 915 503	65 597	
51	Handelsvermittlung und Großhandel (ohne Handel mit Kraftfahrzeugen)	7 742	19 709 336	33 166 807	461 442	5 010	2 897 596	3 802 190	116 533	
52	Einzelhandel (ohne Handel mit Kraftfahrzeugen und ohne Tankstellen); Reparatur von Gebrauchsgütern	22 042	25 716 964	46 939 052	496 331	18 274	5 398 132	7 880 597	211 725	
H	Gastgewerbe	18 583	3 583 163	4 963 297	228 014	16 280	2 393 366	3 468 323	153 035	
I	Verkehr und Nachrichtenübermittlung	6 000	5 879 364	7 357 889	53 439	4 838	1 103 034	1 630 123	77 476	
J	Kredit- und Versicherungsgewerbe	524	4 772 617	4 392 072	74 801	
K	Grundstücks- und Wohnungswesen, Vermietung beweglicher Sachen, Erbringung von Dienstleistungen überwiegend für Unternehmen	18 682	17 752 446	23 399 827	1 015 998	12 859	3 299 042	3 694 449	322 251	
L, M	Öffentliche Verwaltung, Verteidigung, Sozialversicherung, Erziehung und Unterricht	649	261 735	394 586	14 359	526	61 235	79 187	5 700	
N	Gesundheits-, Veterinär- und Sozialwesen	764	762 124	1 109 987	14 710	542	133 581	192 855	6 005	
O	Erbringung von sonstigen öffentlichen und persönlichen Dienstleistungen	7 855	3 073 129	5 457 102	162 746	6 141	954 366	1 234 615	76 382	

Nr der Klassifikation der Wirtschaftszweige	Wirtschaftsabschnitt	Davon nach						
		Aktengesellschaften, Kommanditgesellschaften auf Aktien, bergrechtl. Gewerkschaften			Gesellschaften mit beschränkter Haftung			
		Steuerpflichtige	Lieferungen und Leistungen ³⁾		Umsatzsteuer-Vorauszahlung 1997	Steuerpflichtige	Lieferungen und Leistungen ³⁾	
			1997	1996			1997	1996
		Anzahl	1 000 DM			Anzahl	1 000 DM	
A - O	Wirtschaftsabschnitte insgesamt ...	74	20 216 589	24 863 708	369 332	11 386	70 030 629	91 064 238
A, B	Land- und Forstwirtschaft ⁴⁾							
	Fischerei und Fischzucht	-	-	-	-	108	108 132	175 802
C	Bergbau und Gewinnung von Steinen und Erden	33	113 241	52
D	Verarbeitendes Gewerbe	25	5 620 052	6 508 386	66 896	2 268	31 114 643	36 016 275
E	Energie- und Wasserversorgung	17	1 217 719	1 488 396
F	Baugewerbe	2 452	5 066 844	8 757 697
G	Handel; Instandh. u. Rep. v. Kfz u. Gebrauchsgütern	17	2 061 325	5 107 117	15 695	3 174	19 106 802	26 314 253
50	Kraftfahrzeughandel, Instandhaltung und Reparatur von Kraftfahrzeugen; Tankstellen	500	5 336 003	5 741 153
51	Handelsvermittlung und Großhandel (ohne Handel mit Kraftfahrzeugen)	12	1 990 382	4 953 514	12 777	1 578	10 308 506	16 209 169
52	Einzelhandel (ohne Handel mit Kraftfahrzeugen und ohne Tankstellen); Reparatur von Gebrauchsgütern	1 096	3 462 094	4 363 930
H	Gastgewerbe	389	661 129	732 774
I	Verkehr und Nachrichtenübermittlung	499	3 299 640	3 607 361
J	Kredit- und Versicherungsgewerbe	22	21 271	23 005
K	Grundstücks- und Wohnungswesen, Vermietung beweglicher Sachen, Erbringung von Dienstleistungen überwiegend für Unternehmen	17	563 493	700 611	30 635	1 847	8 243 097	12 365 655
L, M	Öffentliche Verwaltung, Verteidigung, Sozialversicherung, Erziehung und Unterricht	-	-	-	-	45	117 349	210 324
N	Gesundheits-, Veterinär- und Sozialwesen	-	-	-	-	42	244 221	268 230
O	Erbringung von sonstigen öffentlichen und persönlichen Dienstleistungen	-	-	-	-	490	716 742	1 001 002

³⁾ Unternehmen, deren Steuerpflicht 1997 endete, ohne Unternehmen, deren Steuerpflicht im gleichen Jahr begründet wurde. Siehe auch methodische Erläuterungen im Textteil.

⁴⁾ Einschl. Gesellschaften des bürgerlichen Rechts u.ä.

⁵⁾ Einschl. GmbH & Co. KG

³⁾ Ohne Umsatzsteuer

⁴⁾ Ohne land- und forstwirtschaftliche Betriebe, für die Vorsteuerbeträge in gleicher Höhe wie die Steuer festgesetzt sind, und für die somit keine Steuer zu entrichten ist.

Übersichten

Wirtschaftsabschnitten und Rechtsformen

Rechtsformen								Nr. der Klassi- fikation der Wirt- schafts- zweige
Offene Handelsgesellschaften ¹⁾				Kommanditgesellschaften ²⁾				
Steuer- pflichtige	Lieferungen und Leistungen ³⁾		Umsatzsteuer- Voraus- zahlung 1997	Steuer- pflichtige	Lieferungen und Leistungen ³⁾		Umsatzsteuer- Voraus- zahlung 1997	
	1997	1996			1997	1996		
Anzahl	1 000 DM			Anzahl	1 000 DM			
13 894	16 325 457	34 763 895	621 875	2 518	32 262 448	48 158 817	1 022 875	A - O
343	172 589	198 065	- 1 049	15	29 014	65 018	558	A, B
7	5 395	8 813	597	17	165 740	177 474	8 595	C
1 027	3 599 008	4 044 394	248 303	612	11 626 309	18 927 044	582 806	D
.	.	.	.	10	32 711	67 647	2 574	E
2 073	825 273	1 464 830	49 089	346	1 535 159	3 109 006	98 452	F
3 384	7 422 179	23 945 881	52 735	809	13 972 818	17 970 211	192 065	G
.	.	.	.	114	674 201	901 119	26 708	50
629	704 338	985 287	23 991	354	2 877 289	5 044 993	50 973	51
.	.	.	.	341	10 421 328	12 024 099	114 384	52
1 787	424 987	583 096	28 106	85	97 647	164 951	6 964	H
503	217 037	324 242	14 562	124	1 245 029	1 771 834	- 19 569	I
.	.	.	.	10	106 290	281 383	12 467	J
3 474	3 084 482	3 509 026	208 869	403	2 286 992	2 744 350	97 892	K
58	10 194	12 429	754	5	35 917	47 977	2 363	L, M
135	229 766	254 473	2 309	10	15 278	35 525	90	N
1 066	254 485	356 106	17 596	72	1 113 541	2 796 398	37 616	O

Rechtsformen				Nr der Klassi- fikation der Wirt- schafts- zweige
Übrige Rechtsformen				
Steuer- pflichtige	Lieferungen und Leistungen ³⁾		Umsatzsteuer- Voraus- zahlung 1997	
	1997	1996		
Anzahl	1 000 DM			
735	2 145 870	4 099 674	43 112	A - O
22	31 532	44 752	- 114	A, B
.	.	.	.	C
71	338 771	487 444	- 8 259	D
15	184 194	190 600	2 072	E
.	.	.	.	F
202	974 181	2 284 106	21 060	G
.	.	.	.	50
159	931 227	2 171 654	19 313	51
.	.	.	.	52
42	6 035	14 153	391	H
36	14 625	24 328	387	I
51	37 669	91 936	573	J
82	275 339	385 735	13 844	K
15	37 041	44 668	3 791	L, M
35	139 278	358 904	1 732	N
86	33 995	68 980	1 904	O

1. Zusammenfassende Übersichten

1 23 Zahlungsweise, Abgabe der Umsatzsteuer-Voranmeldung, Dauerfristverlängerung 1997 nach Ländern

Anzahl/Fälle

Merkmal	Deutschland	Baden-Württemberg	Bayern	Berlin	Brandenburg	Bremen
Monatszahler	1 472 142	213 401	249 650	51 324	36 157	11 667
Vierteljahreszahler	1 325 616	183 725	232 301	51 334	36 328	9 695
Zusammen	2 797 758	397 126	481 951	102 658	72 485	21 362
Abgabe der Voranmeldung						
auf amtlichem Vordruck	1 260 947	173 825	207 804	85 898	22 782	9 392
auf abweichendem Vordruck	1 079 574	154 254	186 769	-	42 270	8 935
auf Magnetband	457 237	69 047	87 378	16 760	7 433	3 035
Dauerfristverlängerung	2 008 305	282 455	314 343	78 543	54 745	14 544
ohne Sondervorauszahlung	968 852	134 005	146 268	40 438	27 671	7 219
mit Sondervorauszahlung	1 039 453	148 450	168 075	38 105	27 074	7 325

Merkmal	Hamburg	Hessen	Mecklenburg-Vorpommern	Niedersachsen	Nordrhein-Westfalen	Rheinland-Pfalz
Monatszahler	39 003	117 205	24 327	129 922	328 917	73 496
Vierteljahreszahler	35 396	104 327	22 799	107 738	276 162	71 799
Zusammen ..	74 399	221 532	47 126	237 660	605 079	145 295
Abgabe der Voranmeldung						
auf amtlichem Vordruck	58 216	95 096	13 747	99 846	286 981	64 410
auf abweichendem Vordruck	-	91 906	29 082	90 572	207 860	53 236
auf Magnetband	16 183	34 530	4 297	47 242	110 238	27 649
Dauerfristverlängerung	54 720	158 826	37 320	167 277	439 196	104 790
ohne Sondervorauszahlung	27 605	75 454	19 128	78 444	205 297	52 579
mit Sondervorauszahlung	27 115	83 372	18 192	88 833	233 899	52 211

Merkmal	Saarland	Sachsen	Sachsen-Anhalt	Schleswig-Holstein	Thüringen
Monatszahler	18 177	61 863	32 543	50 561	33 929
Vierteljahreszahler	15 395	65 254	32 127	44 795	36 441
Zusammen ..	33 572	127 117	64 670	95 356	70 370
Abgabe der Voranmeldung					
auf amtlichem Vordruck	15 417	42 467	17 073	45 919	22 074
auf abweichendem Vordruck	13 073	71 438	40 687	49 437	40 055
auf Magnetband	5 082	13 212	6 910	-	8 241
Dauerfristverlängerung	24 613	94 240	50 551	78 022	54 120
ohne Sondervorauszahlung	11 849	48 208	25 778	40 509	28 400
mit Sondervorauszahlung	12 764	46 032	24 773	37 513	25 720

2 Steuerpflichtige, Umsätze und Umsatzsteuer 1997 nach wirtschaftlicher Gliederung

Nummer der Klassi- fikation der Wirt- schafts- zweige	Wirtschaftsgliederung	Steuer- pflich- tige 1)	Lieferungen und Leistungen 2)	Veränderung bei vergleich- baren Steuer- pflichtigen gegenüber 1996	Innerge- mein- schaft- liche Erwerbe 2)	Umsatzsteuer vor Abzug der Vorsteuer- beträge	Abziehbare Vorsteuer- beträge	Umsatzsteuer Voraus- zahlung
		Anzahl	1 000 DM	%		1 000 DM		
A - 0	Wirtschaftszweige	2 797 759	7 115 189 917	4,2	453 087 590	886 150 875	686 075 732	200 159 873
A	insgesamt	59 336	41 291 839	4,3	799 623	4 244 651	3 432 824	821 531
01	Land- u. Forstwirtschaft ..							
	Landwirtschaft, gewerb- liche Jagd	55 973	39 621 043	4,2	770 678	4 032 925	3 293 376	749 428
01.1	Pflanzenbau	23 549	9 754 178	5,4	230 758	853 870	754 842	103 629
01.11	Ackerbau	9 940	5 329 996	7,5	77 227	472 774	534 282	56 991-
01.12	Gartenbau	4 121	2 299 392	2,0	137 541	238 070	178 286	59 815
01.12.1	Gemüsebau	248	218 015	3,3	15 599	18 693	19 013	308-
01.12.2	Zierpflanzenbau	702	468 524	4,1	40 414	42 200	34 009	8 196
01.12.3	Baumschulen	449	329 359	2,3	22 347	34 473	24 172	10 303
01.12.4	Allgemeiner Gartenbau ...	2 722	1 283 493	0,8	59 182	142 704	101 091	41 624
01.13	Dauerkulturbau	9 488	2 124 791	3,4	15 990	143 026	42 274	100 805
01.13.1	Obstbau	226	146 981	1,9	9 208	13 711	12 676	1 033
01.13.2	Weinbau	9 189	1 947 800	3,5	5 421	126 631	27 138	99 550
01.13.3	Allgemeiner Dauer- kulturbau	73	30 009	8,8	1 361	2 684	2 461	223
01.2	Tierhaltung	6 385	7 053 333	5,0	304 024	556 861	606 860	47 110-
01.21	Haltung v. Rindern	2 569	1 389 109	4,3	31 432	117 608	137 173	17 363-
01.22	Haltung v. Schafen, Ziegen, Pferden u. Eseln ..	663	213 589	7,8	909	19 186	22 069	2 806-
01.23	Haltung v. Schweinen	898	1 200 713	13,0	38 795	90 601	100 100	9 004-
01.24	Haltung v. Geflügel	842	2 503 535	0,9	117 026	195 654	205 323	9 618-
01.25	Sonst. Tierhaltung	1 413	1 746 387	6,7	115 861	133 812	142 194	8 319-
01.3	Gemischte Landwirtschaft	6 829	7 798 340	5,2	46 371	635 234	771 897	133 635-
01.4	Erbrg. v. Dienstleistg.							
	i. d. Landwirtschaft u. ä. ..	19 204	15 014 284	2,4	189 525	1 986 831	1 159 639	826 553
01.41	Erbrg. v. Dienstleistg.							
	i. Pflanzenbau u. ä.	18 486	14 153 509	1,8	179 341	1 916 485	1 086 560	829 243
01.41.1	Erbrg. v. Dienstleistg.							
	i. Pflanzenbau	1 823	1 979 775	1,8-	21 082	220 793	197 083	23 754
01.41.2	Garten- u. Landschaftsbau ..	14 576	11 062 084	2,1	137 308	1 557 362	811 285	745 270
01.41.3	Erbrg. v. Gärtn. Dienstlei- stg. (oh. Gartenbau u. ä.) ..	2 087	1 111 650	4,2	20 951	138 331	78 192	60 218
01.42	Erbrg. v. Dienstleistg.							
	i. d. Tierhaltung	718	860 775	12,4	10 183	70 345	73 079	2 690-
01.5	Gewerbliche Jagd	6	908	72,5	-	130	139	9-
02	Forstwirtschaft	3 363	1 670 796	7,3	28 945	211 725	139 448	72 103
02.01	Forstwirtschaft (oh. Erbrg. v. Dienstleistg.) ..	1 155	662 256	4,1	16 345	82 551	51 666	30 940
02.02	Erbringung v. forstw. Dienstleistg.	2 208	1 008 541	9,3	12 600	129 174	87 781	41 163
B / 05	Fischerei u. Fischzucht ..	870	578 768	3,3	21 070	34 831	27 892	6 939
05.01	Fischerei	570	274 049	3,7	6 216	13 294	7 625	5 669
05.01.1	Hochsee- u. Küsten- fischerei	498	237 408	4,4	5 216	10 212	5 479	4 733
05.01.2	Fluß- u. Seenfischerei	72	36 641	0,1-	1 000	3 081	2 146	936
05.02	Teichwirtschaft u. Fischzucht	300	304 719	3,0	14 855	21 538	20 268	1 270
C	Bergbau u. Gew. v. Steinen u. Erden	3 109	47 639 053	1,2-	1 525 313	6 930 129	4 408 831	2 521 245
CA	Kohlenbergbau, Torfgew., Gew. v. Erdöl u. Erdgas usw	261	33 027 039	1,5-	1 268 526	4 860 837	3 061 141	1 799 696
10	Kohlenbergbau, Torf- gewinnung	180	22 876 609	4,8-	449 420	3 246 913	1 853 515	1 393 397
10.1	Steinkohlenbergbau u. -brikettherstellung	17	19 591 466	3,7-	408 214	2 784 093	1 572 961	1 211 131
10.10.1	Steinkohlenbergbau	14	19 591 235	3,7-	408 214	2 784 058	1 572 957	1 211 101
10.10.2	H.v. Steinkohlenbriketts ..	3	230	-	-	35	4	30
10.2	Braunkohlenbergbau u. -brikettherstellung	4	2 718 668	13,6-	952	405 338	232 990	172 348
10.3	Torfgewinnung u. -veredlung	159	566 475	6,1	40 254	57 482	47 564	9 918
11	Gew. v. Erdöl u. Erdgas, Erbrg. verb. Dienstleistg.	16	8 107 680	3,9	808 336	1 312 207	949 308	362 899
11.1	Gew. v. Erdöl u. Erdgas
11.2	Erbrg. v. Dienstleistg. bei d. Gew. v. Erdöl u. Erdgas
12	Bergbau a. Uran- u. Thoriumerze
CB	Erzbergbau, Gew. v. Steinen u. Erden, sonst. Bergbau ...	2 848	14 612 014	0,2-	256 787	2 069 291	1 347 690	721 549
13	Erzbergbau	13	80 039	4,4-	1 830	11 890	8 246	3 644
13.1	Eisenerzbergbau
13.2	NE-Metallerzbergbau (oh. Uran- u. Thoriumerze)
14	Gew. v. Steinen u. Erden, sonst. Bergbau	2 835	14 531 975	0,2-	254 957	2 057 402	1 339 444	717 904
14.1	Gew. v. Natursteinen	888	5 396 521	0,8-	144 190	789 148	510 802	278 365
14.11	Gew. v. Naturwerksteinen u. Natursteinen ang.	773	3 389 128	1,3	86 823	503 610	311 556	192 072
14.12	Gew. v. Kalk, Dolom., Gips- u. Anhydritstein, Kreide ..	102	1 951 183	1,4	33 971	273 660	193 405	80 255
14.13	Gew. v. Schiefer	13	56 210	64,8-	23 395	11 879	5 841	6 038
14.2	Gew. v. Kies, Sand, Ton u. Kaolin	1 746	7 863 060	0,5-	84 208	1 106 317	693 982	412 344
14.21	Gew. v. Kies u. Sand	1 669	7 025 121	0,7-	66 514	1 024 977	624 207	400 779

1) Steuerpflichtige mit Lieferungen und Leistungen über 32 500 DM.
2) Ohne Umsatzsteuer.

2 Steuerpflichtige, Umsätze und Umsatzsteuer 1997 nach wirtschaftlicher Gliederung

Nummer der Klassifikation der Wirtschaftszweige	Wirtschaftsgliederung	Steuerpflichtige 1)	Lieferungen und Leistungen 2)	Veränderung bei vergleichbaren Steuerpflichtigen gegenüber 1996	Innergemeinschaftliche Erwerbe 2)	Umsatzsteuer vor Abzug der Vorsteuerbeträge	Abziehbare Vorsteuerbeträge	Umsatzsteuer Vorauszahlung
		Anzahl	1 000 DM	%		1 000 DM		
14.22	Gew.v.Ton u.Kaolin	77	837 939	1,2	17 694	81 340	69 775	11 564
14.3	Bergbau a.chemische u.Düngemittelminerale ...	4	10 241	2,3-	15	1 538	821	717
14.4	Gew.v.Salz	8	525 772	13,1-	7 370	66 373	53 585	12 788
14.5	Gew.v.Steinen u.Erden ang.sonst.Bergbau	189	736 380	21,4	19 175	94 025	80 254	13 691
D	Verarbeitendes Gewerbe ..	293 061	2 546 430 017	6,1	223 620 960	285 189 983	239 560 910	45 595 228
DA	Ernährungsgewerbe u. Tabakverarbeitung	52 936	328 971 420	5,2	22 592 873	31 220 750	25 421 251	5 634 232
15	Ernährungsgewerbe	52 869	296 795 758	2,9	18 990 888	26 407 706	23 980 544	2 261 895
15.1	Schlachten u.Fleischverarbeitung	20 668	52 824 625	2,8	2 394 830	3 942 124	3 695 424	247 219
15.11	Schlachten(oh.Schlachten v.Geflügel)	1 234	9 783 841	3,0	391 737	680 747	693 032	12 288-
15.12	Schlachten v.Geflügel ...	72	2 025 866	11,7	153 778	145 871	154 673	8 800-
15.13	Fleischverarbeitung	19 362	41 014 918	2,4	1 849 316	3 115 506	2 847 719	268 307
15.2	Fischverarbeitung	281	2 360 007	4,8-	290 725	181 334	178 844	2 543
15.3	Obst-u.Gemüseverarbeitung	805	12 163 471	8,2	1 300 098	1 317 370	1 192 130	125 268
15.31	Verarb.v.Kartoffeln	108	1 894 185	45,4	121 232	147 845	142 277	5 591
15.32	H.v.Frucht-u.Gemüse-säften	308	4 373 726	3,3	642 463	673 343	511 287	162 056
15.33	Verarb.v.Obst u. Gemüse ang.	389	5 895 561	3,1	536 403	496 182	538 566	42 380-
15.4	H.v.pflanzlichen u. tierischen Ölen u.Fetten	85	17 281 606	2,0	2 425 552	1 535 361	1 462 830	72 842
15.41	H.v.rohen Ölen u.Fetten	53	6 435 532	23,0	923 060	572 916	509 579	63 642
15.42	H.v.raffinierten Ölen u. Fetten	13	665 748	8,2	25 567	36 525	50 057	13 532-
15.43	H.v.Margarine u.ä. Nahrungsfetten	19	10 180 326	4,9-	1 476 925	925 921	903 194	22 732
15.5	Milchverarbeitung	770	41 795 996	1,3	1 976 127	2 725 093	3 606 024	874 703-
15.51	Milchverarbeitung (oh.H.v.Speiseeis)	557	39 923 439	1,7	1 706 540	2 551 774	3 454 721	896 719-
15.52	H.v.Speiseeis	213	1 872 557	4,9-	269 588	173 319	151 303	22 016
15.6	Mahl-u.Schälmaschinen, H.v. Stärke u.Stärkeerzeugn. .	1 066	11 872 294	0,5-	892 299	857 340	908 120	50 788-
15.61	Mahl-u.Schälmaschinen	1 028	7 454 430	5,8-	363 768	557 852	590 560	32 715-
15.62	H.v.Stärke u.Stärkeerzeugnissen	38	4 417 864	9,2	528 530	299 488	317 560	18 072-
15.7	H.v.Futtermitteln	724	12 421 917	4,0	1 507 838	1 141 193	1 140 259	931
15.71	H.v.Futtermitteln f. Nutztiere	580	10 747 045	6,1	1 243 186	1 001 278	1 010 005	8 727-
15.72	H.v.Futtermitteln f. sonst.Tiere	144	1 674 872	15,8-	264 652	139 915	130 254	9 658
15.8	Sonst.Ernährungsgewerbe (oh.Getränkeherstellung)	24 924	99 007 546	6,0	5 978 877	7 732 549	7 447 916	285 261
15.81	H.v.Backwaren (oh.Dauerbackwaren)	22 900	30 171 008	1,6	299 194	2 337 369	1 857 123	480 871
15.82	H.v.Dauerbackwaren	272	5 143 500	6,2	341 466	340 068	412 707	72 639-
15.83	Zuckerindustrie	27	3 952 351	0,9-	63 722	273 918	306 166	32 248-
15.84	H.v.Süßwaren(oh.Dauerbackwaren)	360	16 742 018	0,1	2 005 340	1 244 539	1 374 525	129 986-
15.85	H.v.Teigwaren	307	1 714 944	2,2	204 357	124 189	118 697	5 494
15.86	Verarb.v.Kaffee u.Tee, H.v.Kaffee-Ersatz	133	20 870 014	23,7	1 043 731	1 734 429	1 656 442	77 987
15.87	H.v.Wurzen u.Sößen	140	2 794 404	5,2	187 655	204 489	228 784	24 294-
15.88	H.v.homogenisierten u. diätetischen Nahrungsm. .	112	546 343	4,5	38 443	47 795	44 278	3 517
15.89	H.v.sonst.Nahrungsmitteln (oh.Getränke)	673	17 072 964	2,0	1 794 970	1 425 753	1 449 193	23 440-
15.9	Getränkeherstellung	3 546	47 068 295	1,5-	2 224 541	6 975 342	4 348 998	2 453 323
15.91	H.v.Spirituosen	618	7 611 346	3,2-	524 632	1 167 180	604 881	562 314
15.92	Alkoholbrennerei	634	989 167	6,7	23 063	145 526	81 979	63 553
15.93	H.v.Wein a.frischen Trauben	468	4 037 839	2,9	325 197	614 438	362 035	252 403
15.94	H.v.Apfelwein u.sonst. Fruchtwinen	155	408 919	9,1	12 166	56 962	45 370	11 591
15.95	H.v.Wermutwein u.sonst. aromatisierten Weinen ...	25	31 435	3,7-	3 690	4 915	2 589	2 327
15.96	H.v.Bier	1 123	20 042 402	0,8-	381 028	2 838 794	1 741 047	1 097 748
15.97	H.v.Malz	59	1 147 572	6,3	159 145	151 140	98 696	52 445
15.98	Mineralbrunnen, H.v. Erfrischungsgetränken ...	464	12 799 615	4,4-	795 620	1 996 385	1 412 399	410 943
16	Tabakverarbeitung	67	32 175 663	33,0	3 601 985	4 813 043	1 440 707	3 372 337
16.00.1	Tabakverarbeitung (oh.H.v.Zigaretten)	47	6 003 871	178,7	668 841	921 386	307 365	614 021
16.00.2	H.v.Zigaretten	20	26 171 792	16,9	2 935 144	3 891 657	1 133 342	2 758 316
DB	Textil-u.Bekleidungs-gewerbe	14 277	67 505 392	3,1	9 350 690	8 769 427	7 135 823	1 634 016
17	Textilgewerbe	6 985	39 842 100	2,7	4 996 169	4 967 870	4 104 559	863 625
17.1	Spinnstoffaufbereitung u.Spinnerei	282	5 721 705	4,8	608 952	598 730	616 822	18 092-
17.11	Baumwollaufbereitung u.-spinnerei	64	1 345 928	2,6	171 939	153 203	142 146	11 057
17.12	Wollaufbereitung u. Streichgarnspinnerei	75	551 899	3,1	56 295	66 399	54 964	11 435

1) Steuerpflichtige mit Lieferungen und Leistungen über 32 500 DM.

2) Ohne Umsatzsteuer.

2 Steuerpflichtige, Umsätze und Umsatzsteuer 1997 nach wirtschaftlicher Gliederung

Nummer der Klassifikation der Wirtschaftszweige	Wirtschaftsgliederung	Steuerpflichtige 1)	Lieferungen und Leistungen 2)	Veränderung bei vergleichbaren Steuerpflichtigen gegenüber 1996	Innergemeinwirtschaftliche Erwerbe 2)	Umsatzsteuer vor Abzug der Vorsteuerbeträge	Abziehbare Vorsteuerbeträge	Umsatzsteuer Vorauszahlung
		Anzahl	1 000 DM	%		1 000 DM		
17.13	Wollaufbereitung u. Kammgarnspinnerei	38	1 569 916	6,9	135 121	121 789	199 912	78 123-
17.14	Flachsaufbereitung u. -spinnerei	12	87 204	8,1-	8 223	11 681	8 434	3 247
17.15	Zwirnen u. Texturieren v. Filamentgarnen usw.	25	444 435	0,7-	59 996	43 634	41 445	2 189
17.16	Nähgarnfertigung	43	1 002 223	9,8	132 763	122 063	97 596	24 467
17.17	Sonst. Spinnstoffaufbereitung u. Spinnerei	25	720 099	2,5	44 614	79 961	72 325	7 636
17.2	Weberei	768	8 400 482	1,4-	1 033 475	1 035 263	883 522	151 727
17.21	Baumwollweberei	494	5 340 960	3,0-	693 452	678 003	565 947	112 056
17.22	Streichgarnweberei	30	495 975	13,8	14 999	43 031	55 251	12 220-
17.23	Kammgarnweberei	85	886 107	0,6	122 794	117 706	91 986	25 720
17.24	Seiden- u. Filamentgarnweberei	51	1 016 603	3,8-	141 211	105 580	101 359	4 206
17.25	Sonst. Weberei	108	660 837	3,4	61 019	90 945	68 980	21 965
17.3	Textilveredlung	642	3 757 600	5,7-	343 486	456 060	366 877	89 217
17.4	H.v. Konfektion, Textilwaren (oh. Bekleidung) ...	1 486	5 526 774	19,3	698 020	762 554	572 423	190 122
17.5	Sonst. Textilgewerbe (oh. H.v. Maschinenware)	3 014	13 077 090	1,4	1 675 573	1 666 509	1 348 662	318 122
17.51	H.v. Teppichen	303	2 261 572	2,7	441 315	325 860	228 290	97 846
17.52	H.v. Seilerwaren	181	402 985	4,0	34 159	52 903	37 526	15 377
17.53	H.v. Vliesstoff, Erzeugn. daraus (oh. Bekleidung) ..	16	937 592	22,7	91 810	80 387	87 785	7 398-
17.54	Textilgewerbe ang.	2 514	9 474 941	0,7	1 108 290	1 207 358	995 060	212 296
17.6	H.v. gewirktem u. gestricktem Stoff	548	1 894 296	1,5	197 739	255 541	191 481	64 089
17.7	H.v. gewirkten u. gestrickten Fertigerzeugn.	245	1 464 154	4,2-	438 925	193 213	124 773	68 440
17.71	H.v. Strumpfwaren	128	1 099 711	4,1-	357 550	131 966	87 544	44 421
17.72	H.v. Pullovern, Strickjacken u. ä.	117	364 442	4,4-	81 375	61 247	37 228	24 019
18	Bekleidungsgewerbe	7 292	27 663 292	3,7	4 354 521	3 801 557	3 031 265	770 391
18.1	H.v. Lederbekleidung	97	149 119	4,3-	11 564	19 668	16 570	3 068
18.2	H.v. Bekleidung (oh. Lederbekleidung)	6 418	27 025 297	3,7	4 266 453	3 721 605	2 971 833	749 901
18.21	H.v. Arbeits- u. Berufsbekleidung	158	900 817	7,3	88 485	133 041	100 889	32 152
18.22	H.v. Oberbekleidg. (oh. Arbeits- u. Berufsbekleidg.)	3 244	19 147 701	4,9	3 186 774	2 553 163	2 131 996	421 166
18.23	H.v. Wäsche	449	3 437 167	1,8-	525 832	512 958	361 234	151 842
18.24	H.v. sonst. Bekleidg. u. Bekleidungszubehör	2 567	3 539 613	1,9	465 362	522 443	377 713	144 742
18.24.1	H.v. Sportbekleidung	334	1 321 982	2,0	196 956	196 248	155 246	41 002
18.24.2	H.v. Hüten u. sonst. Kopfbedeckungen	144	310 804	4,1-	43 847	44 498	28 126	16 372
18.24.3	H.v. Bekleidg., Bekleidg.-zubeh. f. Kleinkinder	80	225 932	0,3-	30 086	34 822	20 856	13 966
18.24.4	H.v. sonst. gewirkten u. gestr. Fertigerzeugnissen	92	175 124	0,2	19 802	27 022	19 347	7 675
18.24.5	H.v. Bekleidungs-zubehör ang.	415	1 031 442	1,3	148 505	149 562	112 785	36 777
18.24.6	Mit dem Bekleidungsge- werbe verb. Tätigkeiten ..	1 502	474 330	9,8	26 167	70 291	41 354	28 949
18.3	Fellen, H.v. Pelzwaren	777	488 876	6,5	76 104	60 285	42 862	17 422
DC / 19	Ledergewerbe	3 087	11 386 706	4,7	1 994 982	1 501 352	1 193 561	307 956
19.1	Ledererzeugung	216	990 579	10,5	74 121	113 894	117 014	3 120-
19.2	Lederverarb. (oh. H.v. Lederbekleidung u. Schuhen)	1 124	2 125 199	0,2-	249 217	283 912	209 264	74 815
19.3	H.v. Schuhen	1 747	8 270 928	5,1	1 671 643	1 103 545	867 283	236 261
DD / 20	Holzgewerbe (oh. H.v. Möbeln)	23 185	48 065 312	2,7	2 418 835	6 778 583	4 662 635	2 117 743
20.1	Säge-, Hobel- u. Holz- imprägnierwerke	4 286	9 005 736	6,4	475 651	1 271 535	819 687	451 864
20.2	Furnier-, Sperrh.-, Holz- faserpl.- u. -spanpl.-werke	311	8 509 549	5,6	559 687	1 076 342	901 593	174 895
20.20.1	Furnier-, Sperrholz- u. Holzfasernplattenwerke ...	229	3 315 515	5,2	234 767	414 625	315 457	99 314
20.20.2	Holzspanplattenwerke	82	5 194 034	5,9	324 920	661 717	586 136	75 581
20.3	H.v. Konstr.-, Fertigg.t., Ausbauelement u. ä. Holz	12 820	21 403 254	0,6-	834 578	3 155 733	2 056 021	1 100 467
20.4	H.v. Verpackungsmitteln u. Lagerbehältern a. Holz	738	1 597 130	8,0	42 724	231 772	155 104	76 697
20.5	H.v. Holzwaren ang. Kork-, Flecht- u. Korbwaren	5 030	7 549 643	3,4	506 196	1 043 202	730 229	313 819
20.51	H.v. Holzwaren ang. Veredlg. v. Holzwaren	4 772	7 167 102	3,1	440 312	991 689	695 062	297 475
20.52	H.v. Kork-, Flecht- u. Korbwaren	258	382 541	8,3	65 883	51 512	35 168	16 345
DE	Papier-, Verlags- u. Druckgewerbe	30 340	178 739 911	1,9	11 541 345	21 990 100	15 948 917	6 053 695
21	Papiergewerbe	2 984	59 740 556	1,8	9 065 780	7 596 311	6 146 577	1 457 979
21.1	H.v. Holzstoff, Zellstoff, Papier, Karton u. Papps ...	756	30 988 612	2,7	4 708 841	3 492 216	3 137 182	355 034

1) Steuerpflichtige mit Lieferungen und Leistungen über 32 500 DM.

2) Ohne Umsatzsteuer.

2 Steuerpflichtige, Umsätze und Umsatzsteuer 1997 nach wirtschaftlicher Gliederung

Nummer der Klassi- fikation der Wirt- schafts- zweige	Wirtschaftsgliederung	Steuer- pflich- tige 1)	Lieferungen und Leistungen 2)	Veränderung bei vergleich- baren Steuer- pflichtigen gegenüber 1996	Innerge- mein- schaft- liche Erwerbe 2)	Umsatzsteuer vor Abzug der Vorsteuer- beträge	Abziehbare Vorsteuer- beträge	Umsatzsteuer Voraus- zahlung
		Anzahl	1 000 DM	%		1 000 DM		
21.11	H.v.Holzstoff u. Zellstoff	72	647 835	10,2	183 150	97 183	77 403	19 780
21.12	H.v.Papier, Karton u. Pappe	684	30 340 777	2,5	4 525 892	3 395 033	3 059 779	335 254
21.2	Papier-, Karton-u. Pappe- Verarbeitung	2 228	28 751 944	0,9	4 356 939	4 104 095	3 009 396	1 102 945
21.21	H.v. Wellpapier u. -pappe, Verpackungsmitteln	934	15 087 557	3,4	1 821 412	2 105 804	1 540 712	568 007
21.22	H.v. Haushalts- u. Hygiene- art. a. Zellstoff u. Papier	457	6 327 345	9,2	1 822 164	1 043 687	737 399	306 486
21.23	H.v. Schreibwaren, Büro- bedarf a. Papier u. Pappe ..	501	3 831 458	18,6-	303 209	505 800	382 409	123 394
21.24	H.v. Tapeten	69	1 848 544	1,5	279 930	229 863	191 738	38 125
21.25	H.v. sonst. Waren aus Papier, Karton u. Pappe ...	267	1 657 040	1,5-	130 224	218 940	157 137	66 932
22	Verlags-, Druckgewerbe, Vervielfältigung	27 356	118 999 355	2,0	2 475 565	14 393 789	9 802 339	4 595 716
22.1	Verlagsgewerbe	9 019	69 220 364	2,3	1 288 032	7 890 022	5 687 208	2 205 530
22.11	Buchverlag u. Musikverlag	3 344	22 851 169	2,2	685 798	2 404 872	1 922 174	484 979
22.11.1	Buchverlag (oh. Adreß- buchverlag)	2 290	19 476 789	1,6	608 470	1 936 301	1 565 647	372 936
22.11.2	Adreßbuchverlag	143	2 369 364	5,4	5 750	347 279	273 354	73 925
22.11.3	Musikverlag	911	1 005 016	2,3	71 579	121 292	83 174	38 118
22.12	Zeitungsverlag	609	15 609 328	3,3	60 173	1 958 237	1 185 311	772 989
22.12.1	Verlag v. Tageszeitungen ..	360	14 486 382	3,2	47 945	1 814 769	1 089 931	724 900
22.12.2	Verlag v. Wochen-u. Sonntagszeitungen	249	1 122 946	4,9	12 228	143 468	95 380	48 088
22.13	Zeitschriftenverlag	1 981	22 774 909	0,5	267 749	2 525 514	1 872 226	653 326
22.13.1	Verlag v. Fachzeit- schriften	716	5 251 042	1,1-	25 784	543 613	428 127	115 485
22.13.2	Verlag v. allgemeinen Zeitschriften	648	14 206 723	0,7	209 336	1 591 281	1 170 557	420 724
22.13.3	Verlag v. sonst. Zeitschriften	617	3 317 144	2,2	32 629	390 621	273 542	117 117
22.14	Verlag v. bespielten Tonträgern	161	1 571 735	37,0	117 920	235 674	149 333	86 341
22.15	Sonst. Verlagsgewerbe	2 924	6 413 224	2,3	156 393	765 725	558 164	207 895
22.2	Druckgewerbe	17 429	47 381 602	1,3	987 050	6 196 841	3 923 122	2 274 750
22.21	Zeitungsdruckerei	430	6 807 577	2,2	77 112	838 703	491 299	347 405
22.22	Druckerei (oh. Zeitungs- druckerei)	13 015	35 607 146	1,0	848 655	4 661 959	3 055 687	1 607 303
22.23	Druckweiterverarbeitung ..	1 143	1 569 923	4,0	16 194	214 056	111 365	102 691
22.24	Satzherstellung u. Reproduktion	2 241	2 363 227	1,6	28 743	338 498	175 281	163 216
22.25	Sonst. Druckgewerbe	600	1 033 728	0,7-	16 346	143 624	89 490	54 134
22.3	Vervielf. v. besp. Ton-, Bild- u. Datenträgern	908	2 397 389	6,8	200 482	306 926	192 010	115 437
22.31	Vervielfältigung v. bespielten Tonträgern ...	652	2 083 684	7,8	176 642	262 700	161 170	102 051
22.32	Vervielfältigung v. bespielten Bildträgern ..	146	182 640	3,4-	3 770	26 414	17 566	8 848
22.33	Vervielfältigung v. bespielten Datenträgern ..	110	131 085	2,1	20 070	17 812	13 274	4 538
DF / 23	Kokerei, Mineralölverar- beitung, H.v. Brutstoffen ..	171	153 491 270	6,7	10 253 636	22 336 920	15 881 133	6 455 825
23.1	Kokerei	137	148 691 390	6,2	9 918 966	21 762 780	15 388 683	6 374 098
23.2	Mineralölverarbeitung ...							
23.3	H.u. Verarb. v. Spalt-u. Brutstoffen	4 668	235 079 902	5,0	30 716 953	24 582 810	22 894 396	1 718 282
06 / 24	Chemische Industrie	1 155	129 414 369	5,0	15 980 473	11 691 301	12 126 245	407 929-
24.1	H.v. chemischen Grund- stoffen	30	322 734	1,9	24 948	47 457	28 710	18 747
24.11	H.v. Industriegasen							
24.12	H.v. Farbstoffen u. Pigmenten	34	350 544	14,6	36 784	50 395	42 872	7 523
24.13	H.v. sonst. anorganischen Grundstoffen u. Chemik. ..	91	19 898 523	11,0	3 976 107	1 816 859	2 047 344	230 186-
24.14	H.v. sonst. organischen Grundstoffen u. Chemik. ..	713	104 451 149	3,7	11 292 283	9 226 311	9 495 041	242 015-
24.15	H.v. Düngemitteln u. Stickstoffverbindungen ..	50	498 490	5,1-	101 202	68 772	53 711	15 061
24.16	H.v. Kunststoff in Pri- märformen	224	3 674 778	15,1	527 599	459 485	435 080	24 406
24.17	H.v. synthetischem Kaut- schuk in Primärformen ...	13	218 150	8,5	21 551	22 022	23 487	1 466-
24.2	H.v. Schädlingsbekämp- fungs- u. Pflanzenschutzm.	63	1 828 229	8,7	128 125	95 420	160 331	64 911-
24.3	H.v. Anstrichmitteln, Druckfarben u. Kitten	541	13 814 005	5,3	1 494 458	1 685 043	1 455 870	229 173
24.4	H.v. pharmazeut. Erzeugn. ..	802	36 522 447	9,0	5 698 851	4 515 638	3 446 887	1 070 539
24.41	H.v. pharmazeut. Grundstoffen	70	1 264 211	4,0	23 411	150 669	107 340	43 329
24.42	H.v. pharmazeut. Spezial- itäten u. sonst. Erzeugn. ..	732	35 258 236	9,0	5 675 441	4 364 970	3 339 547	1 027 211
24.5	H.v. Seifen, Wasch-, Reini- gungs- u. Körperpflegem. ..	766	23 143 220	3,0-	2 172 027	2 943 181	2 363 265	580 515

1) Steuerpflichtige mit Lieferungen und Leistungen über 32 500 DM.
2) Ohne Umsatzsteuer.

2 Steuerpflichtige, Umsätze und Umsatzsteuer 1997 nach wirtschaftlicher Gliederung

Nummer der Klassi- fikation der Wirt- schafts- zweige	Wirtschaftsgliederung	Steuer- pflich- tige 1)	Lieferungen und Leistungen 2)	Veränderung bei verglei- chbaren Steuer- pflichtigen gegenüber 1996	Innerge- mein- schaft- liche Erwerbe 2)	Umsatzsteuer vor Abzug der Vorsteuer- beträge	Abziehbare Vorsteuer- beträge	Umsatzsteuer Voraus- zahlung
		Anzahl	1 000 DM	%		1 000 DM		
24.51	H.v.Seifen,Wasch-,Reini- gungs-u.Poliermitteln ...	353	15 544 584	2,1-	1 405 166	1 985 308	1 661 406	323 901
24.52	H.v.Duft-u.Körper- pflegemitteln	413	7 598 636	4,9-	766 862	957 873	701 859	256 614
24.6	H.v.sonst.chemischen Erzeugnissen	1 258	23 112 103	8,2	3 738 177	2 880 755	2 620 602	260 617
24.61	H.v.pyrotechnischen Erzeugnissen	33	419 789	1,6	46 157	55 713	39 101	16 612
24.62	H.v.Klebstoffen u. Gelatine	70	1 694 730	9,5	159 119	173 748	390 835	217 087-
24.63	H.v.etherischen Ölen ...	31	970 615	2,5	131 215	99 477	93 421	6 156
24.64	H.v.fotochemischen Erzeugnissen	159	669 780	16,2	96 996	70 441	73 121	2 681-
24.65	H.v.unbespielten Ton-, Bild-u.Datenträgern	128	1 077 157	13,7-	237 004	115 693	157 548	41 855-
24.66	H.v.chemischen Erzeug- nissen ang	837	18 280 031	8,5	3 067 686	2 365 684	1 866 577	499 471
24.7	H.v.Chemiefasern	83	7 245 529	6,9	1 504 841	771 472	721 195	50 277
DH / 25	H.v.Gummi-u.Kunststoff- waren	7 997	83 344 254	5,9	9 629 925	10 928 565	8 643 282	2 285 921
25.1	H.v.Gummiwaren	1 200	23 171 915	5,8	4 500 685	3 147 593	2 531 134	616 609
25.11	H.v.Bereifungen	219	12 436 784	6,4	3 637 392	1 750 386	1 251 166	499 220
25.12	Runderneuerung v. Bereifungen	440	846 940	1,1-	31 637	127 748	98 105	29 793
25.13	H.v.sonst.Gummiwaren ...	541	9 888 191	5,8	831 656	1 269 459	1 181 863	87 596
25.2	H.v.Kunststoffwaren	6 797	60 172 338	6,0	5 129 239	7 780 972	6 112 147	1 669 313
25.21	H.v.Platten,Folien usw a.Kunststoff	570	9 468 191	8,1	594 989	1 101 337	960 429	140 915
25.22	H.v.Verpackungsmitteln a.Kunststoff	449	8 167 173	6,2	1 006 157	1 006 141	853 232	152 924
25.23	H.v.Baubedarfsartikeln a.Kunststoff	806	7 311 237	0,3	509 687	1 019 080	745 086	273 993
25.24	H.v.sonst.Kunststoff- waren	4 972	35 225 737	6,6	3 018 407	4 654 414	3 553 400	1 101 481
DI / 26	Glasgewerbe,Keramik, Verarb.v.Steinen u.Erden	14 783	82 498 787	0,7	4 270 840	11 257 708	7 990 393	3 267 138
26.1	H.u.Verarb.v.Glas	1 869	15 089 885	0,8	1 362 858	1 923 883	1 460 769	463 147
26.11	H.v.Flachglas	196	2 295 759	4,7	157 597	294 365	212 529	81 835
26.12	Veredlg.u.Verarb.v. Flachglas	391	1 464 489	2,1	299 763	234 597	149 862	84 709
26.13	H.v.Hohlglas	188	3 916 840	4,5-	194 048	437 919	371 338	66 581
26.14	H.v.Glasfaser	102	807 780	7,8	60 758	113 833	87 355	26 478
26.15	H.v.Veredlg.u.Verarb.v. sonst.Glas,techn.Glasw. .	992	6 605 016	1,9	650 692	843 229	639 686	203 543
26.2	Keramik (oh.Ziegelei u. Baukeramik)	1 820	9 765 818	4,5	968 268	1 075 362	855 755	219 606
26.21	H.v.keramischen Haus- haltsw.u.Ziergegenst. ...	1 085	2 135 641	0,3	46 766	235 263	154 243	81 019
26.21.1	H.v.Haushaltsw.u.Zier- gegenst.a.Porzellan	203	1 354 105	1,7-	16 567	132 840	88 946	43 894
26.21.2	H.v.Haushaltsw.u.Zier- gegenst.a.Steingeräte	291	434 129	6,0	21 056	56 516	37 416	19 099
26.21.3	H.v.Haushaltsw.u.Zierge- genst.a.Ton,Topferwaren .	591	347 406	1,5	9 143	45 908	27 881	18 026
26.22	H.v.Sanitärkeramik	307	2 639 683	8,9	450 435	340 991	246 490	94 501
26.23	H.v.Isolatoren u. Isolierteilen a.Keramik .	12	46 552	1,1-	5 879	5 246	4 060	1 186
26.24	H.v.keramischen Erzeugn. f.sonst.techn.Zwecke	97	1 272 539	4,2	125 533	125 972	129 245	3 273-
26.25	H.v.keramischen Erzeugnissen ang	196	1 483 318	8,3	81 752	147 533	118 719	28 813
26.26	H.v.feuerfesten keramischen Werkstoffen .	123	2 188 086	1,0	257 903	220 357	202 998	17 360
26.3	H.v.keramischen Wand-u. Bodenfliesen u.-platten .	251	1 900 811	3,8-	333 383	268 660	185 827	82 833
26.4	Ziegelei,H.v.sonst. Baukeramik	588	4 792 365	2,2	193 191	702 088	456 033	246 055
26.40.1	Ziegelei	322	4 190 695	1,6	92 539	613 305	398 335	214 970
26.40.2	H.v.sonst.Baukeramik	266	601 670	6,8	40 651	88 783	57 698	31 084
26.5	H.v.Zement,Kalk u. gebranntem Gips	176	8 081 453	0,5	206 679	1 129 901	738 631	391 270
26.51	H.v.Zement	106	6 163 713	0,7	162 390	874 832	560 122	314 711
26.52	H.v.Kalk	49	1 817 385	0,5	43 809	240 805	169 816	70 989
26.53	H.v.gebranntem Gips	21	100 355	6,8-	481	14 263	8 694	5 570
26.6	H.v.Erzeugnissen a. Beton,Zement u.Gips	4 034	32 148 107	2,1-	559 173	4 728 375	3 357 651	1 370 492
26.61	H.v.Betonerzeugnissen f. d.Bau u.Kalksandsteinen .	1 800	14 296 163	2,5-	241 130	2 076 858	1 407 592	669 265
26.61.1	H.v.Bausätz.f.Fertigb.b. a.Beton i.Hochbau	479	904 362	3,5	26 155	132 378	94 734	37 643
26.61.2	H.v.Konstruktionsteilen, Fertigb.t.a.Beton usw ...	1 161	11 579 342	2,0-	192 220	1 676 680	1 136 719	539 960
26.61.3	H.v.Erzeugnissen a. Porenbeton	12	100 360	3,5-	8 922	14 547	9 839	4 708
26.61.4	H.v.Kalksandsteinen	148	1 712 100	7,5-	13 833	253 254	166 300	86 954
26.62	H.v.Gipserzeugnissen f. d.Bau	86	830 581	6,7	123 534	125 478	95 906	29 573

1) Steuerpflichtige mit Lieferungen und Leistungen über 32 500 DM.
2) Ohne Umsatzsteuer.

2 Steuerpflichtige, Umsätze und Umsatzsteuer 1997 nach wirtschaftlicher Gliederung

Nummer der Klassi- fikation der Wirt- schafts- zweige	Wirtschaftsgliederung	Steuer- pflich- tige 1)	Lieferungen und Leistungen 2)	Veränderung bei vergleich- baren Steuer- pflichtigen gegenüber 1996	Innerge- mein- schaft- liche Erwerbe 2)	Umsatzsteuer vor Abzug der Vorsteuer- beträge	Abziehbare Vorsteuer- beträge	Umsatzsteuer Voraus- zahlung
		Anzahl	1 000 DM	%		1 000 DM		
26.63	H.v.Transportbeton	896	10 587 834	2,9-	58 680	1 583 227	1 205 595	377 669
26.64	H.v.Mörtel	106	1 635 037	1,9-	29 051	242 667	172 695	69 972
26.65	H.v.Faserzementwaren	30	372 170	29,0	20 164	50 343	34 253	16 090
26.66	H.v.Erzeugnissen a. Beton,Zement u.Gips ang .	1 116	4 426 321	1,4-	86 615	649 802	441 610	207 923
26.7	Be-u.Verarb.v.Natur- steinen ang	5 609	5 663 529	1,1-	405 941	877 185	494 447	382 310
26.70.1	Steinbildhauerei u. Steinmetzerei	4 654	3 318 968	1,6-	194 214	523 904	266 601	256 847
26.70.2	Sonst.Be-u.Verarb.v. Natursteinen ang	955	2 344 561	0,4-	211 727	353 281	227 846	125 464
26.8	H.v.sonst.Mineral- erzeugnissen	436	5 056 819	14,8	301 345	552 254	441 280	111 425
26.81	H.v.Mühl-,Polier-u.ä. Steinen,Schleifwerkzeug.	198	1 778 134	4,9	188 205	175 521	159 173	16 347
26.82	H.v.Mineraler- zeugnissen ang	238	3 278 685	21,2	113 141	376 734	282 106	95 078
DJ	Metallerg.u.-bearb., H.v.Metallerzeugnissen ..	54 741	274 463 636	5,1	16 427 992	34 493 752	26 745 249	7 761 176
27	Metallerzeugung u.-bearbeitung	3 890	111 144 721	10,1	8 077 065	13 051 159	11 692 844	1 367 527
27.1	Erzeugung v.Roh Eisen, Stahl,Ferroleg.(EGKS) ...	291	43 095 602	9,5	2 935 858	5 051 039	4 710 852	339 712
27.2	H.v.Rohren	531	6 414 361	5,6	317 282	731 625	642 663	88 962
27.21	H.v.Rohren u.Rohrstücken a.GußEisen	115	1 203 864	2,5	25 699	139 553	104 416	35 138
27.22	H.v.Stahlrohren u.Rohr- stücken a. Eisen u.Stahl	416	5 210 497	6,4	291 583	592 072	538 247	53 825
27.3	Sonst.erste Bearb.v.Ei- sen,Stahl,H.v.Ferroleg. .	995	14 547 239	11,5	1 367 564	1 846 448	1 640 775	205 673
27.31	H.v.Blankstahl	76	2 876 524	2,8	236 640	395 856	294 268	101 588
27.32	H.v.Kaltband unter 500 mm Breite	22	1 286 987	10,7	69 808	151 607	142 192	9 415
27.33	H.v.Kaltprofilen	63	2 595 689	12,8	160 699	290 073	284 242	5 831
27.34	H.v.gezogenem Draht	273	3 889 706	10,3	294 044	524 290	472 718	51 572
27.35	Erste Bearb.v.Eisen u. Stahl ang,H.v.Ferroleg. .	561	3 898 332	20,2	606 373	484 621	447 355	37 267
27.4	Erzeugung u.erste Bearb. v.NE-Metallen	962	34 319 782	11,2	2 790 246	3 820 293	3 555 153	272 170
27.41	Erzeugung u.erste Bearb. v.Edelmetallen	138	817 276	8,0	65 309	107 017	85 014	22 003
27.42	Erzeugung u.erste Bearb. v.Aluminium	233	8 594 106	12,3	1 300 190	1 037 547	985 054	55 153
27.43	Erzeugung u.erste Bearb. v.Blei,Zinn u.Zinn	48	347 230	14,1	35 664	46 681	34 720	11 961
27.44	Erzeugung u.erste Bearb. v.Kupfer	78	5 496 897	18,2	274 823	537 389	680 051	142 662-
27.45	Erzeugung u.erste Bearb. v.sonst.NE-Metallen	465	19 064 274	9,0	1 114 261	2 091 658	1 770 314	325 714
27.5	Gießereiindustrie	1 111	12 767 737	9,8	666 115	1 601 754	1 143 402	461 009
27.51	Eisengießerei	391	5 530 067	3,4	239 417	640 809	480 211	160 674
27.52	Stahlgießerei	48	1 002 262	9,9	38 011	129 612	92 060	40 027
27.53	Leichtmetallgießerei	586	5 137 298	16,3	285 343	686 532	478 575	208 064
27.54	Buntmetallgießerei	86	1 098 110	13,9	103 343	144 800	92 556	52 245
28	H.v.Metallerzeugnissen ..	50 851	163 318 915	1,9	8 350 927	21 442 593	15 052 405	6 393 650
28.1	Stahl-u.Leichtmetallbau .	7 738	30 374 681	1,1-	1 062 128	4 306 661	2 984 343	1 325 463
28.11	H.v.Stahl-u.Leicht- metallkonstruktionen	4 398	14 851 751	4,8-	415 752	2 097 872	1 437 961	662 971
28.12	H.v.Ausbauelementen a. Stahl u.Leichtmetall	3 340	15 522 930	2,4	646 376	2 208 790	1 546 382	662 492
28.2	Kessel-u.Behälterbau (oh.H.v.Dampfkesseln) ...	1 039	7 185 727	0,3	521 618	963 172	673 196	289 981
28.21	H.v.Tanks u.Sammel- behältern	850	4 572 096	0,9-	186 813	584 147	415 296	168 855
28.22	H.v.Zentralheizungs- heizkörpern u.-kesseln ..	189	2 613 631	2,4	334 805	379 024	257 900	121 126
28.3	H.v.Dampfkesseln (oh. Zentralheizungskessel) ..	155	8 019 819	12,9-	307 372	955 666	839 984	115 686
28.4	H.v.Schmiede-,Preß-, Zieh-,Stanzteilen u.ä. ...	1 885	13 134 618	6,0	595 703	1 617 600	1 228 280	389 733
28.5	Oberfläch.veredlg.,Wär- mebehandlg.,Mechanik ang	27 950	32 727 886	4,2	942 003	4 643 286	2 748 260	1 895 123
28.51	Oberfläch.veredlg.u. Wärmebehandlung	2 358	8 233 224	8,5	399 604	1 092 791	703 776	389 138
28.52	Mechanik ang	25 592	24 494 662	2,7	542 400	3 550 495	2 044 484	1 505 985
28.52.1	Schlosserei u. Schweißerei	17 693	16 864 762	1,4	421 073	2 487 570	1 412 268	1 075 193
28.52.2	Schleiferei u.Dreherei ..	3 934	4 891 431	6,8	72 774	665 146	388 414	276 763
28.52.3	Beschlag-u.Kunst- schmieden	3 965	2 738 469	4,3	48 553	397 779	243 802	154 029
28.6	H.v.Schneidw.,Werkzeug., Schlössern u.Beschlägen .	5 628	30 174 063	4,8	1 975 171	3 602 019	2 593 955	1 002 172
28.61	H.v.Schneidwaren u. Bestecken	334	1 291 769	4,4	76 826	128 314	116 829	11 485
28.62	H.v.Werkzeugen	3 812	17 662 059	9,2	1 091 381	2 127 581	1 488 601	639 085
28.63	H.v.Schlössern u. Beschlägen	1 482	11 220 235	1,3-	806 964	1 346 124	994 526	351 601

1) Steuerpflichtige mit Lieferungen und Leistungen über 32 500 DM.

2) Ohne Umsatzsteuer.

2 Steuerpflichtige, Umsätze und Umsatzsteuer 1997 nach wirtschaftlicher Gliederung

Nummer der Klassifikation der Wirtschaftszweige	Wirtschaftsgliederung	Steuerpflichtige 1)	Lieferungen und Leistungen 2)	Veränderung bei vergleichbaren Steuerpflichtigen gegenüber 1996	Innegerwerbe 2)	Umsatzsteuer vor Abzug der Vorsteuerbeträge	Abziehbare Vorsteuerbeträge	Umsatzsteuer Vorauszahlung
		Anzahl	1 000 DM	%		1 000 DM		
28.7	H.v.sonst.EBM-Waren	6 456	41 702 121	3,0	2 946 931	5 354 190	3 978 387	1 375 492
28.71	H.v.Behältern a.Eisen u. Stahl	89	746 729	17,1	26 178	96 728	71 371	25 357
28.72	H.v.Verpackungen u. Verschlüssen a.Metall ...	326	6 080 134	5,4-	735 004	801 103	616 998	184 124
28.73	H.v.Drahtwaren	280	3 088 668	3,4	378 998	368 148	295 935	70 879
28.74	H.v.Schrauben,Nieten, Ketten u.Federn	1 744	10 997 266	4,6	499 297	1 386 042	1 033 969	352 073
28.75	H.v.EBM-Waren ang	4 017	20 789 324	4,1	1 307 455	2 702 168	1 960 114	743 058
28.75.1	H.v.nichtelektr.Haus-haltsartikeln a.Metall ..	376	3 133 239	3,2	164 091	378 901	283 815	95 086
28.75.2	H.v.Panzerschranken u. Tresoranlagen	70	330 249	3,2-	15 557	45 145	32 536	12 609
28.75.3	H.v.sonst.EBM-Waren ang ..	3 571	17 325 836	4,5	1 127 807	2 278 122	1 643 764	635 363
DK / 29	Maschinenbau	24 436	308 326 589	3,3	21 486 964	31 357 131	28 190 100	3 184 857
29.1	H.v.Masch.f.d.Erzeugung u.Nutzung v.mech.Energie	1 844	34 152 892	5,4	3 043 072	3 839 573	3 095 462	744 791
29.11	H.v.Verbrenn.mot.u.Turb. (oh.Strassenfahrz.u.ä.) ..	73	1 084 818	38,8	76 067	106 720	114 409	7 689-
29.12	H.v.Pumpen u. Kompressoren	497	5 936 830	5,2	429 788	657 955	513 639	144 315
29.13	H.v.Armaturen	658	10 249 733	2,1-	778 280	1 174 839	884 440	291 078
29.14	H.v.Lagern,Getriebem, Zahnradern,Antriebslem.	616	16 881 512	8,8	1 758 936	1 900 059	1 582 974	317 086
29.2	H.v.sonst.Maschinen f. unspezifische Verwendung	3 386	44 584 622	6,1-	3 301 100	4 843 098	4 235 773	621 027
29.21	H.v.Öfen u.Brennern	107	1 439 306	3,5-	55 847	147 022	112 836	34 186
29.22	H.v.Hebezeugen u. Fördermitteln	741	9 559 652	0,7-	612 267	1 037 982	797 772	241 431
29.23	H.v.Kälte-u.Lufttechn. Erzeugn.f.gewerbli.Zwecke	1 169	12 310 872	5,5	1 146 310	1 483 471	1 243 456	240 219
29.24	H.v.Maschinen f.unspezifische Verwendung ang ...	1 369	21 274 733	13,9-	1 486 676	2 174 624	2 081 709	105 192
29.3	H.v.land-u.forstw. Maschinen	2 922	14 041 208	11,8	1 148 120	1 367 163	1 435 604	67 188-
29.31	H.v.Ackerschleppern	136	282 546	0,9	5 917	40 855	34 100	6 755
29.31.1	H.v.Ackerschleppern (oh.Rep.)	10	52 576	8,2-	3 199	7 017	6 777	240
29.31.2	Instandhaltung u.Rep.v. Ackerschleppern	126	229 969	3,6	2 718	33 838	27 323	6 516
29.32	H.v.sonst.land-u.forstw. Maschinen	2 786	13 758 662	12,1	1 142 203	1 326 307	1 401 504	73 943-
29.32.1	H.v.sonst.land-u.forstw. Maschinen (oh.Rep.)	603	11 771 804	14,1	1 092 774	1 031 036	1 186 231	154 001-
29.32.2	Instandh.u.Rep.v.sonst. land-u.forstw.Maschinen ..	2 183	1 986 859	2,1	49 429	295 271	215 273	80 058
29.4	H.v.Werkzeugmaschinen ...	3 873	35 640 700	3,9	1 811 000	3 638 723	3 158 811	480 632
29.5	H.v.Masch.f.sonst.best. Wirtschaftszweige	11 156	152 826 100	4,7	8 457 228	14 217 985	13 657 118	562 330
29.51	H.v.Masch.f.Metallerzeugung, Walzwerkseintr.usw. ..	553	21 024 812	0,5-	1 489 243	2 024 922	2 182 829	157 842-
29.52	H.v.Bergwerks-, Bau-u. Baustoffmaschinen	895	16 301 015	7,7	1 845 168	1 662 788	1 593 522	69 280
29.53	H.v.Masch.f.Ernährungsgewerbe u.Tabakverarb. ...	1 356	17 208 262	2,3-	685 966	1 375 135	1 404 795	29 617-
29.54	H.v.Masch.f.d.Textil-, Bekleidg.-u.Ledergewerbe	435	11 630 262	3,8	524 067	741 795	980 518	238 764-
29.55	H.v.Masch.f.d.Papiergewerbe	71	1 078 762	14,4	81 890	75 483	89 199	13 716-
29.56	H.v.Masch.f.best.Wirtschaftszweige ang	7 846	85 582 987	7,1	3 830 894	8 337 862	7 406 255	932 989
29.56.1	H.v.Masch.f.d. Druckgewerbe	336	8 521 640	12,3	241 616	485 709	617 156	131 446-
29.56.2	H.v.Masch.f.sonst.best. Wirtschaftszweige ang ...	7 510	77 061 347	6,6	3 589 278	7 852 153	6 789 100	1 064 435
29.6	H.v.Waffen u.Munition ...	217	1 352 194	10,3-	83 008	157 371	144 545	12 826
29.7	H.v.Haushaltsgeräten ang	1 038	25 728 872	5,0	3 643 436	3 293 213	2 462 787	830 439
29.71	H.v.elektrischen Haushaltsgeräten	861	22 640 660	3,6	3 398 230	2 981 600	2 201 009	720 597
29.72	H.v.nichtelektrischen Heiz-,Koch-u.ä.Gerät.ang	177	3 088 213	16,3	245 205	311 613	261 778	49 842
DL	H.v.Büromasch., DV-Gerät. u.-Eintr.;Elektrotech.usw	31 631	291 828 963	6,9	29 983 636	33 062 229	26 925 049	6 145 517
30	H.v.Büromasch., DV-Gerät. u.-Eintr.	3 985	28 177 379	1,8	4 580 913	4 242 459	2 801 500	1 442 492
30.01	H.v.Büromaschinen	294	3 557 591	16,2	607 640	484 102	380 060	104 042
30.02	H.v.DV-Gerät.u.-Eintr. ...	3 691	24 619 787	0,2-	3 973 273	3 758 357	2 421 440	1 338 450
31	H.v.Geräten d.Elekttriz. erzg.,-verteilung u.ä. ...	6 823	135 559 597	9,7	11 802 081	14 470 955	12 261 351	2 210 184
31.1	H.v.Elektromotoren, Generatoren, Transformatoren ..	1 769	17 986 115	25,7	816 674	1 993 500	1 607 404	386 314
31.2	H.v.Elektroz.vertlg.-u.-schalteinrichtungen	761	73 330 210	8,4	6 490 169	7 040 520	6 326 931	713 603
31.3	H.v.isol.Elektrokabeln, -leitungen u.-drähten ...	594	15 378 629	4,9	1 706 944	1 940 027	1 629 304	310 856
31.4	H.v.Akkumulatoren u. Batterien	224	6 095 266	3,3	912 325	689 936	589 637	106 374

1) Steuerpflichtige mit Lieferungen und Leistungen über 32 500 DM.

2) Ohne Umsatzsteuer.

2 Steuerpflichtige, Umsätze und Umsatzsteuer 1997 nach wirtschaftlicher Gliederung

Nummer der Klassifikation der Wirtschaftszweige	Wirtschaftsgliederung	Steuerpflichtige 1)	Lieferungen und Leistungen 2)	Veränderung bei vergleichbaren Steuerpflichtigen gegenüber 1996	Innergemeinwirtschaftliche Erwerbe 2)	Umsatzsteuer vor Abzug der Vorsteuerbeträge	Abziehbare Vorsteuerbeträge	Umsatzsteuer Vorauszahlung
		Anzahl	1 000 DM	%		1 000 DM		
31.5	H.v.elektrischen Lampen u. Leuchten	1 034	6 031 780	3,9	491 731	785 842	545 617	240 291
31.6	H.v.elekt.r.Ausrüstg.ang ..	2 441	16 737 597	5,4	1 294 238	2 021 131	1 568 457	452 746
31.61	H.v.elekt.r.Ausrüstg.f. Motoren u. Fahrzeuge ang ..	159	3 069 932	5,5	289 324	345 032	315 783	29 249
31.62	H.v.sonst.elekt.r. Ausrüstg.ang	2 282	13 667 665	5,4	1 004 913	1 676 099	1 252 674	423 497
32	Rundfunk-, Fernseh- u. Nachrichtentechnik	4 606	67 991 095	5,9	10 139 473	8 336 510	6 967 307	1 375 283
32.1	H.v.elektronischen Bauelementen	2 201	36 930 749	13,4	6 023 391	4 618 236	3 964 692	653 624
32.2	H.v.nachrichtentechnischen Geräten u. Einr. ...	1 614	22 439 133	18,2	2 541 054	2 619 365	2 053 449	573 083
32.3	H.v.Rundfunk-, Fernseh-, Phono-, videotecn.Gerät. Medizin-, Meß-, Steuer- u. Regelungstechnik, Optik ..	791	8 621 213	28,7-	1 575 028	1 098 908	949 167	148 577
33	H.v.med.Geräten u. orthopädischen Vorrichtungen ..	16 217	60 100 891	3,9	3 461 172	6 012 305	4 894 891	1 117 558
33.1	H.v.med.Geräten u. orthopädischen Vorrichtungen ..	10 675	26 227 851	3,0	1 267 108	2 494 908	2 007 416	487 588
33.10.1	H.v.elektromedizinischen Geräten u. Instrumenten ..	443	2 602 673	14,6	73 863	245 138	220 437	24 701
33.10.2	H.v.medizintechnischen Geräten	3 633	14 404 252	3,2	984 326	1 450 484	1 186 808	263 773
33.10.3	H.v.orthopädischen Vorrichtungen	1 054	2 567 306	2,9-	96 868	268 348	205 243	63 105
33.10.4	Zahntechnische Laboratorien	5 545	6 653 620	0,7	112 051	530 938	394 929	136 009
33.2	H.v.Meß-, Kontroll-, Navig.-u.ä.Instr.u.Vorr. H.v.industriellen Prozeßsteuerungsanlg. ...	3 102	17 705 991	5,9	839 978	1 871 995	1 458 731	413 349
33.3	H.v.optischen u. fotografischen Geräten ..	570	2 687 328	12,4	124 065	326 612	242 467	84 148
33.4	H.v.optischen u. fotografischen Geräten ..	1 454	12 048 967	2,0	1 196 515	1 160 388	1 046 916	113 433
33.40.1	H.v.augenoptischen Erzeugnissen	485	1 622 838	4,3-	155 762	197 945	138 852	59 047
33.40.2	H.v.optischen Instrumenten	692	7 011 755	9,3	368 904	551 741	560 879	9 130-
33.40.3	H.v.Foto-, Projektions- u. Kino geräten	277	3 414 374	8,4-	671 849	410 702	347 185	63 517
33.5	H.v.Uhren	416	1 430 754	0,9	33 506	158 401	139 361	19 041
DM	Fahrzeugbau	5 952	412 094 846	14,2	48 813 051	37 513 664	40 993 754	3 433 070-
34	H.v.Kraftwagen u. Kraftwagen teilen	3 741	359 760 274	13,9	44 553 884	33 018 572	36 363 906	3 298 696-
34.1	H.v.Kraftwagen u. Kraftwagenmotoren	392	293 225 721	14,3	38 561 657	25 098 196	29 648 941	4 504 929-
34.10.1	H.v.Personenkraftwagen u. deren Motoren	273	289 883 723	14,4	37 592 176	24 672 706	29 258 865	4 586 159-
34.10.2	H.v.Lastkraftwagen u. deren Motoren	119	3 341 998	4,1	969 482	425 489	390 076	81 230
34.2	H.v.Karosserien, Aufbauten u. Anhänger ..	2 095	10 016 728	8,5	514 365	1 256 003	1 038 015	215 379
34.3	H.v.Teilen u.ä.f.Kraftwagen u. deren Motoren ...	1 254	56 517 825	12,9	5 477 862	6 664 373	5 676 950	990 855
35	Sonst.Fahrzeugbau	2 211	52 334 571	16,8	4 259 167	4 495 092	4 629 848	134 375-
35.1	Schiffbau	843	6 956 798	17,0	378 386	323 351	662 031	338 361-
35.11	Schiffbau (oh.Boots-u. Yachtbau)	312	6 207 981	19,1	330 001	228 807	558 118	329 000-
35.11.1	Schiffbau(oh.Abwrackung, Boots-u.Yachtbau)	301	6 204 177	19,1	330 001	228 587	557 968	329 070-
35.11.2	Schiffsabwrackung	11	3 804	3,7	-	220	150	70
35.12	Boots-u.Yachtbau	531	748 817	6,4	48 385	94 544	103 913	9 361-
35.2	Schienenfahrzeugbau	278	32 872 154	5,8	3 317 381	3 388 848	3 094 111	294 800
35.20.1	Lokomotivbau	12	46 738	4,7-	910	4 557	3 687	870
35.20.2	Bau v.Waggons, Triebwagen u. Schienenbussen	44	4 695 661	20,3	163 798	618 630	467 948	150 682
35.20.3	Reparatur v.Schienenfahrzeugen	19	212 091	5,9	16 967	30 874	19 582	11 292
35.20.4	H.v.ortsfestem Gleismaterial	47	376 512	1,1-	3 537	55 487	35 216	20 272
35.20.5	H.v.mech.u.elektromech. Signal-u.ä.Einrichtungen	156	27 541 152	3,7	3 132 170	2 679 299	2 567 678	111 684
35.3	Luft-u.Raumfahrzeugbau ..	261	9 448 309	85,4	290 066	369 939	537 284	167 345-
35.4	H.v.Kraftträdern, Fahrrädern u. Behindertenfahrz. H.v.Kraftträdern	409	1 552 019	1,2-	182 318	222 217	178 801	43 415
35.41	H.v.Kraftträdern	159	154 745	6,3	9 328	22 208	18 885	3 323
35.41.1	H.v.Kraftträdern u. Krafttradmotoren	60	65 808	1,8-	6 785	9 743	9 905	162-
35.41.2	H.v.Krafttradtteilen u. Zubehör	99	88 937	10,6	2 543	12 465	8 980	3 485
35.42	H.v.Fahrrädern	219	1 127 261	1,0	130 876	171 298	136 680	34 618
35.42.1	H.v.Fahrrädern (oh.Fahrradtteile)	102	796 761	1,1	95 104	124 516	96 134	28 382
35.42.2	H.v.Fahrradtteilen u. Zubehör	117	330 501	0,5	35 773	46 782	40 546	6 237
35.43	H.v.Behindertenfahrzeugen	31	270 012	11,5-	42 113	28 710	23 237	5 474
35.5	Fahrzeugbau ang	420	1 505 292	79,3	91 016	190 737	157 621	33 117

1) Steuerpflichtige mit Lieferungen und Leistungen über 32 500 DM.
2) Ohne Umsatzsteuer.

2 Steuerpflichtige, Umsätze und Umsatzsteuer 1997 nach wirtschaftlicher Gliederung

Nummer der Klassi- fikation der Wirt- schafts- zweige	Wirtschaftsgliederung	Steuer- pflich- tige 1)	Lieferungen und Leistungen 2)	Veränderung bei vergleich- baren Steuer- pflichtigen gegenüber 1996	Innerge- mein- schaft- liche Erwerbe 2)	Umsatzsteuer vor Abzug der Vorsteuer- beträge	Abziehbare Vorsteuer- beträge	Umsatzsteuer Voraus- zahlung
		Anzahl	1 000 DM	%		1 000 DM		
DN	H.v. Möbeln, Schmuck, Mu- sikinstr. usw., Recycling ..	24 857	70 633 030	1,4	4 139 235	9 396 992	6 935 367	2 461 940
36	H.v. Möbeln, Schmuck, Musikinstr., Sportger. usw.	22 913	64 503 067	0,9	3 991 217	8 553 597	6 246 028	2 307 605
36.1	H.v. Möbeln	12 605	40 781 112	0,3-	2 665 467	5 794 458	4 014 250	1 780 228
36.11	H.v. Sitzmöbeln	2 178	7 510 019	6,8-	712 499	1 068 061	746 275	321 928
36.12	H.v. Büro- u. Ladenmöbeln ..	482	4 067 363	0,8-	163 266	560 932	374 290	186 913
36.13	H.v. Küchenmöbeln	590	5 686 905	0,5	381 871	795 801	589 969	205 832
36.14	H.v. sonst. Möbeln	9 215	22 714 416	1,9	1 320 031	3 246 119	2 220 144	1 025 581
36.15	H.v. Matratzen	140	802 408	2,8-	87 800	123 545	83 572	39 974
36.2	H.v. Schmuck u. ä. Erzeugnissen	5 305	8 037 514	4,7	337 990	938 634	702 701	235 930
36.21	Prägen v. Münzen u. Medaillen	88	163 828	4,4	3 624	21 835	12 262	9 573
36.22	H.v. Schmuck, Gold- u. Silberschmiedewaren	5 217	7 873 686	4,7	334 366	916 799	690 438	226 358
36.22.1	Bearb. v. Edelsteinen, Schmucksteinen u. Perlen ..	633	459 028	1,1	13 683	51 349	40 344	11 004
36.22.2	H.v. Schmuck a. Edelmetal- len u. Edelmetallplatt. ...	1 383	2 250 991	3,0	84 287	249 891	187 932	61 958
36.22.3	H.v. Gold- u. Silberschmie- dew. (oh. Bestecke, usw.) ...	1 914	843 528	1,2-	17 045	112 327	66 445	45 882
36.22.4	H.v. Tafelgeräten u. Be- stecken a. Edelmetallen ..	65	258 921	3,7	13 502	36 243	24 394	11 848
36.22.5	H.v. Edelmetallerzeugnis- sen f. technische Zwecke ..	1 222	4 061 218	7,4	205 850	466 990	371 323	95 666
36.3	H.v. Musikinstrumenten ...	1 159	1 218 525	23,5-	42 707	124 491	93 897	30 592
36.4	H.v. Sportgeräten	560	1 957 911	3,1-	142 501	237 646	201 666	35 984
36.5	H.v. Spielwaren	1 011	5 011 738	22,1	268 765	595 128	527 004	68 124
36.6	H.v. sonst. Erzeugnissen ...	2 273	7 496 266	2,6-	533 787	863 239	706 511	156 747
36.61	H.v. Phantasieschmuck	342	457 623	13,1	61 115	69 427	44 034	25 392
36.62	H.v. Besen u. Bürsten	299	1 370 033	1,5	92 289	153 839	121 911	31 928
36.63	H.v. Erzeugnissen ang	1 632	5 668 609	4,5-	380 403	639 973	540 565	99 427
36.63.1	H.v. Bodenbelägen a. textiler Unterlage	60	999 033	8,8-	125 758	128 481	93 057	35 424
36.63.2	H.v. sonst. Bekleidungs- zubehör ang	112	274 824	2,1	29 016	36 091	24 367	11 725
36.63.3	H.v. sonst. chemischen Erzeugnissen ang	124	895 736	0,2-	45 922	111 939	104 168	7 772
36.63.4	H.v. Kinderwagen	32	145 942	6,5-	7 304	19 159	14 403	4 756
36.63.5	H.v. Füllhaltern, Kugel- schreibern u. ä., Stempeln Verarb. v. nat. Schnitz-u. Formstf.; Färbestopf. ...	179	56 518	2,1	1 964	8 306	4 698	3 608
36.63.7	H.v. Weihnachtsschmuck ...	58	228 304	28,9	9 372	22 672	19 858	2 813
36.63.8	H.v. sonst. Erzeugnissen ang	641	1 549 315	2,3	94 919	175 517	152 324	23 212
37	Recycling	1 944	6 129 963	8,7	148 018	843 395	689 339	154 335
37.1	Recycling v. Schrott	503	2 084 859	13,9	88 520	271 396	228 792	42 881
37.10.1	Recycling v. Eisen- u. Stahlschrott	425	1 419 447	12,5	34 962	178 622	158 853	19 771
37.10.2	Recycling v. NE-Metallschrott	78	665 412	17,0	53 558	92 774	69 939	23 110
37.2	Recycling v. nichtmetall. Altmat. u. Reststoffen	1 441	4 045 104	6,0	59 498	572 000	460 547	111 454
37.20.1	Recycling v. textilen Altmat. u. Reststoffen	87	136 035	26,2	955	13 598	14 473	876-
37.20.2	Recycling v. Altmat. u. Reststf. a. Papier u. ä. ...	108	405 480	6,5-	25 312	56 547	37 665	18 885
37.20.3	Recycling v. Altmat. u. Reststoffen a. Glas	33	169 200	10,0	1 954	24 673	17 073	7 600
37.20.4	Recycling v. Altmat. u. Reststoffen a. Kunststoff Recycling v. sonst. Altmat. u. Reststoffen	213	380 014	13,0	4 652	51 585	44 745	6 841
37.20.5	Altmat. u. Reststoffen	1 000	2 954 375	5,9	26 626	425 596	346 590	79 004
E	Energie- u. Wasser- versorgung	7 964	259 144 456	3,0	6 218 770	36 748 292	28 076 195	8 672 253
40	Energieversorgung	4 182	243 523 840	3,7	6 197 065	35 257 064	26 498 747	8 758 366
40.1	Elektrizitätsversorgung ..	3 436	195 103 667	2,8	2 467 350	27 749 934	20 420 592	7 329 379
40.2	Gasversorgung	353	43 818 097	8,2	3 722 345	6 868 314	5 549 612	1 318 702
40.3	Fernwärmeversorgung	403	4 602 076	3,0-	7 371	638 816	528 543	110 285
41	Wasserversorgung	3 772	15 620 617	6,3-	21 705	1 491 228	1 577 448	86 113-
F / 45	Baugewerbe	311 350	454 229 834	3,6-	3 118 108	66 705 461	40 895 623	25 814 832
45.1	Vorbereitende Baustellenarbeiten	7 204	9 197 379	2,5-	64 991	1 346 642	809 943	536 750
45.11	Abbruch-, Spreng-, Ent- trümmerungsgewerbe u. ä. .	7 077	9 028 435	2,3-	64 710	1 321 377	793 427	529 066
45.11.1	Abbruch-, Spreng- u. Enttrümmerungsgewerbe ...	2 585	2 953 752	5,1-	2 407	439 576	261 978	178 867
45.11.2	Erdbewegungsarbeiten	4 362	4 915 892	0,7-	14 171	730 348	440 515	289 679
45.11.3	Landeskulturbau u. Rena- turierung v. Gewässern ...	61	93 035	25,7-	175	13 975	8 503	5 472
45.11.4	Aufschließung v. Lagerstätten	69	1 065 756	1,5	47 956	137 479	82 431	55 048
45.12	Test- u. Suchbohrung	127	168 944	7,6-	281	25 265	16 516	7 684
45.2	Hoch- u. Tiefbau	93 965	255 261 680	5,3-	1 306 353	37 066 771	24 084 594	12 981 973

1) Steuerpflichtige mit Lieferungen und Leistungen über 32 500 DM.
2) Ohne Umsatzsteuer.

2 Steuerpflichtige, Umsätze und Umsatzsteuer 1997 nach wirtschaftlicher Gliederung

Nummer der Klassifikation der Wirtschaftszweige	Wirtschaftsgliederung	Steuerpflichtige 1)	Lieferungen und Leistungen 2)	Veränderung bei vergleichbaren Steuerpflichtigen gegenüber 1996	Innergemein-schaftliche Erwerbe 2)	Umsatzsteuer vor Abzug der Vorsteuerbeträge	Abziehbare Vorsteuerbeträge	Umsatzsteuer Vorauszahlung
		Anzahl	1 000 DM	%		1 000 DM		
45.21	Hochbau, Brücken-u. Tunnelbau u.ä.	45 020	174 861 490	7,6-	672 099	25 182 629	17 041 930	8 143 798
45.22	Dachdeckerei, Abdichtung u. Zimmerei	32 830	31 673 266	1,1	172 024	4 741 904	2 631 320	2 110 331
45.22.1	Dachdeckerei	11 888	15 818 672	0,2	19 712	2 368 031	1 287 905	1 080 209
45.22.2	Abdichtung gegen Wasser u. Feuchtigkeit	10 140	4 546 859	2,5	32 668	677 441	375 598	303 362
45.22.3	Zimmerei u. Ingenieurholzbau	10 802	11 307 735	1,9	119 643	1 696 432	967 817	726 760
45.23	Straßenbau u. Eisenbahn- oberbau	4 718	24 013 246	0,7	61 696	3 574 031	2 219 013	1 354 155
45.23.1	Straßenbau	4 583	22 430 564	1,2	55 512	3 336 047	2 018 360	1 316 824
45.23.2	Eisenbahnoberbau	135	1 582 682	11,3-	6 184	237 983	200 653	37 331
45.24	Wasserbau	514	2 376 753	2,1	28 742	316 499	228 154	88 395
45.25	Spezialbau u. sonst. Tiefbau	10 883	22 336 926	1,7-	371 793	3 251 709	1 964 176	1 285 295
45.25.1	Brunnenbau	528	981 035	5,5-	3 846	138 745	75 780	62 969
45.25.2	Schachtbau	151	503 258	2,8-	1 177	74 532	45 736	28 796
45.25.3	Schornstein-, Feuerungs- u. Industrieofenbau	1 167	2 436 343	1,9-	216 613	360 274	219 551	140 777
45.25.4	Gerüstbau	4 483	4 390 430	1,3	25 781	648 457	360 340	286 572
45.25.5	Gebäudetrocknung	751	585 144	1,3	4 071	86 884	52 733	34 157
45.25.6	Sonst. Tiefbau	3 803	13 440 715	1,5-	120 305	1 942 817	1 210 036	732 024
45.3	Bauinstallation	95 311	109 150 896	1,4-	930 614	16 201 869	9 639 774	6 568 880
45.31	Elektroinstallation	35 882	33 797 241	1,6-	183 683	4 995 144	2 863 919	2 132 408
45.32	Dämmung gegen Kälte, Wärme, Schall, Erschütterung .	4 591	8 279 658	4,2-	190 858	1 234 406	746 455	487 869
45.33	Klempnerei, Gas-, Wasser-, Heizungs- u. Lüftungsinst.	46 190	60 056 672	0,9-	482 423	8 951 263	5 445 708	3 510 483
45.33.1	Klempnerei, Gas- u. Wasserinstallation	23 273	23 785 348	0,7-	83 204	3 551 167	2 061 639	1 488 840
45.33.2	Inst. v. Heizungs-, Lüftungs-, Klima- u. ä. Anlagen	22 917	36 271 324	1,1-	399 219	5 400 096	3 384 069	2 021 643
45.34	Sonst. Bauinstallation ..	8 648	7 017 325	0,1-	73 649	1 021 057	583 693	438 120
45.4	Sonst. Baugewerbe	114 314	80 000 942	1,1-	813 057	12 000 225	6 316 614	5 681 978
45.41	Stukkateurgewerbe, Gipserei u. Verputzerei ..	11 003	7 224 995	2,1-	10 759	1 076 244	482 578	593 016
45.42	Bautischlerei	23 442	15 535 927	0,1-	123 809	2 323 885	1 422 203	900 446
45.43	Fußboden-, Fliesen-, Plattenlegerei usw.	25 854	17 211 534	1,5-	416 252	2 618 965	1 472 074	1 147 342
45.43.1	Parkettlegerei	1 096	760 796	1,6	18 194	115 805	70 954	44 854
45.43.2	Fliesen-, Platten- u. Mosaiklegerei	10 238	7 712 157	1,4-	241 766	1 188 392	601 162	587 217
45.43.3	Estrichlegerei	1 401	2 074 098	3,4-	7 091	311 211	195 332	116 085
45.43.4	Sonst. Fußbodenlegerei u. -kleberei	7 357	3 638 816	0,3-	68 981	552 473	325 567	227 163
45.43.5	Tapetenkleberei	339	158 877	8,2-	23 865	23 865	12 179	11 686
45.43.6	Raumaussstattung o.ä.	5 423	2 866 791	2,1-	79 756	427 219	266 881	160 337
45.44	Malerei u. Glasergerberbe ..	37 608	25 476 031	0,3-	75 278	3 802 738	1 636 616	2 164 793
45.44.1	Malerei u. Lackierergewerbe	33 778	22 108 784	0,4-	32 676	3 303 108	1 337 737	1 964 944
45.44.2	Glasergerberbe	3 830	3 367 247	0,2	42 602	499 630	298 879	199 849
45.45	Baugewerbe ang.	16 407	14 552 455	2,6-	186 959	2 178 394	1 303 143	876 382
45.45.1	Fassadenreinigung	943	740 144	1,0-	3 577	109 795	42 254	67 542
45.45.2	Ofen- u. Herdsatzerei	1 576	1 268 224	0,1-	35 791	186 905	111 662	75 242
45.45.3	Ausbauergewerbe ang.	13 888	12 544 087	3,0-	147 591	1 881 693	1 149 226	733 597
45.5	Vermietung v. Baumasch. u. -gerät, m. Bedien. personal	556	618 937	12,7-	3 093	89 954	44 704	45 250
G	Handel; Instandh. u. Rep. v. Kfz u. Gebrauchsgütern ...	743 308	2 341 378 903	4,7	194 601 921	312 837 346	257 519 641	55 411 988
50	Kfz-Handel; Instandh. u. Rep. v. Kfz; Tankstellen ...	100 323	297 969 945	6,4	24 282 407	45 903 593	37 259 436	8 687 232
50.1	Handel m. Kraftwagen	43 060	201 859 811	7,1	20 571 440	31 917 922	26 105 838	5 854 786
50.10.1	V.v. Kraftwagen	3 671	4 892 799	15,5	186 481	680 427	595 085	85 400
50.10.2	Gh.m. Kraftwagen	2 511	54 633 984	16,9	18 486 206	10 507 616	7 351 299	3 195 117
50.10.3	Eh.m. Kraftwagen	36 878	142 333 029	3,6	1 898 752	20 729 880	18 159 453	2 574 269
50.2	Instandhaltung u. Rep. v. Kraftwagen	26 204	29 644 772	1,7	203 776	4 380 456	3 266 002	1 114 416
50.20.1	Instandhaltung u. Rep. v. Kraftwagen (oh. Elektrik)	21 696	26 320 207	1,7	141 871	3 890 277	2 981 023	909 203
50.20.2	Rep. v. Kraftwagen elektr. Lackierung v. Kraftwagen .	535	496 768	4,6-	2 332	73 248	50 853	22 411
50.20.3	Autowaschanlagen	2 871	2 076 732	2,3	15 699	311 098	150 520	160 576
50.20.4	Handel m. Kraftwagen- teilen u. Zubehör	1 102	751 064	3,3	43 873	105 833	83 606	22 227
50.3	V.v. Kraftwagenteilen u. Zubehör	13 601	39 337 716	7,9	3 026 751	5 705 958	4 648 085	1 058 214
50.30.1	Zubehör	687	1 170 112	35,7	97 040	159 368	143 237	16 158
50.30.2	Gh.m. Kraftwagenteilen u. Zubehör	3 097	24 744 772	9,1	2 385 100	3 570 107	2 918 524	651 714
50.30.3	Eh.m. Kraftwagenteilen u. Zubehör	9 817	13 422 832	4,1	544 612	1 976 483	1 586 323	390 342
50.4	Handel m. Krädern, Teilen u. Zubeh. ; Instandh. u. Rep. v. v. Kraftkrädern, Teilen u. Zubehör	3 294	4 306 105	5,1	430 032	678 300	545 226	133 072
50.40.1	V.v. Kraftkrädern, Teilen u. Zubehör	135	64 024	12,9	806	9 402	8 129	1 274
50.40.2	Gh.m. Kraftkrädern, Teilen u. Zubehör	159	1 287 972	5,7	254 013	212 488	164 484	48 005

1) Steuerpflichtige mit Lieferungen und Leistungen über 32 500 DM.
2) Ohne Umsatzsteuer.

2 Steuerpflichtige, Umsätze und Umsatzsteuer 1997 nach wirtschaftlicher Gliederung

Nummer der Klassifikation der Wirtschaftszweige	Wirtschaftsgliederung	Steuerpflichtige 1)	Lieferungen und Leistungen 2)	Veränderung bei vergleichbaren Steuerpflichtigen gegenüber 1996	Innergemeinschaftliche Erwerbe 2)	Umsatzsteuer vor Abzug der Vorsteuerbeträge	Abziehbare Vorsteuerbeträge	Umsatzsteuer Vorauszahlung
		Anzahl	1 000 DM	%		1 000 DM		
50.40.3	Eh.m. Krafträder, Teilen u. Zubehör	2 240	2 470 803	4,6	170 131	384 385	316 036	68 348
50.40.4	Instandh. u. Rep.v. Krafträder	760	483 306	5,7	5 141	72 025	56 578	15 446
50.5	Tankstellen	14 164	22 821 541	4,4	50 349	3 220 956	2 694 285	526 744
51	Handelsvermittlung u. Großhandel (oh. Kfz)	200 904	1 314 023 748	4,7	142 164 556	171 355 667	144 006 466	27 389 536
51.1	Handelsvermittlung	75 220	48 543 093	3,3	3 765 776	6 609 102	4 780 257	1 829 715
51.11	V.v. landw. Grundstf., leb. Tieren, text. Rohstf. usw. ..	1 590	1 698 163	4,4	74 968	155 844	153 414	2 513
51.12	V.v. Brennstf., Erzen, Metallen u. techn. Chemik. ..	1 565	1 880 217	11,7	86 433	268 856	209 438	59 416
51.13	V.v. Holz, Baustoffen u. Anstrichmitteln	6 894	3 884 158	1,5	263 381	585 965	402 960	183 576
51.14	V.v. Maschinen, techn. Bedarf, Wasser-u. Luftfahrz. ..	10 185	11 520 914	3,2	1 037 533	1 610 135	1 142 848	467 442
51.15	V.v. Mob., Einr.-u. Haush. gegenst., Metallwaren	9 634	5 721 842	5,5	505 397	841 712	567 520	274 254
51.16	V.v. Textil., Bekleidung, Schuhen u. Lederwaren	7 978	4 150 396	4,7	486 930	639 066	454 052	185 015
51.17	V.v. Nahrungsmitteln, Getränken u. Tabakwaren ..	5 374	3 492 686	4,5	360 689	409 303	315 968	93 332
51.18	V.v. Waren ang	14 787	8 627 819	2,8	590 616	1 141 173	844 791	296 392
51.19	V.v. Waren oas	17 213	7 566 887	2,2	359 828	957 048	689 266	267 776
51.2	Gh.m. landw. Grundstoffen u. lebenden Tieren	10 617	65 885 500	5,1	4 839 518	5 685 225	5 777 790	92 231
51.21	Gh.m. Getreide, Saaten u. Futtermitteln	3 030	34 249 848	4,2	1 921 843	3 104 917	3 072 436	32 591
51.22	Gh.m. Blumen u. Pflanzen ..	3 201	8 381 468	3,8	2 152 728	883 686	667 527	216 322
51.23	Gh.m. lebenden Tieren	4 003	21 256 517	6,6	575 553	1 507 885	1 805 652	297 705
51.24	Gh.m. Häuten, Fellen u. Leder	360	1 890 597	10,9	178 667	180 899	224 301	43 402
51.25	Gh.m. Rohtabak	23	107 070	21,9	10 727	7 838	7 875	37
51.3	Gh.m. Nahrungsmitteln, Getränken u. Tabakwaren ..	19 521	306 874 783	3,8	29 969 205	31 752 604	28 152 428	3 605 103
51.31	Gh.m. Obst, Gemüse u. Kartoffeln	3 059	29 754 664	3,4	9 142 160	2 719 099	2 117 796	601 891
51.32	Gh.m. Fleisch, Fleischwaren, Geflügel u. Wild ...	2 624	31 569 903	4,6	4 810 475	2 474 028	2 287 478	187 436
51.33	Gh.m. Milcherzeugn., Eiern, Speiseöl u. ä. Fetten ..	1 092	23 920 111	2,7	3 842 527	1 864 393	1 763 308	101 770
51.34	Gh.m. Getränken	6 383	33 245 147	3,7	2 816 964	5 142 116	4 061 371	1 080 755
51.35	Gh.m. Tabakwaren	850	24 129 419	4,5	461 197	3 446 710	3 034 640	412 069
51.36	Gh.m. Zucker, Süßwaren u. Backwaren	752	11 626 408	3,4	958 745	876 424	878 631	2 205
51.36.1	Gh.m. Zucker	28	3 787 014	2,4	180 985	227 465	259 954	32 489
51.36.2	Gh.m. Süßwaren	438	6 639 738	4,9	660 409	544 216	528 047	16 168
51.36.3	Gh.m. Backwaren	286	1 199 653	1,7	117 352	104 744	90 629	14 115
51.37	Gh.m. Kaffee, Tee, Kakao u. Gewürzen	371	4 598 588	15,3	415 966	345 016	378 768	33 741
51.38	Gh.m. Sonst. Nahrungsmitteln	2 080	36 142 232	5,8	3 436 898	3 470 078	3 147 677	322 813
51.38.1	Gh.m. Fisch u. Fisch-erzeugnissen	536	4 226 573	6,3	825 809	315 448	264 853	50 605
51.38.2	Gh.m. Mehl u. Getreideprodukten	100	1 524 952	1,4	143 305	120 672	119 737	935
51.38.3	Gh.m. Nahrungsmitteln ang ..	1 444	30 390 707	6,1	2 467 784	3 033 958	2 763 088	271 273
51.39	Gh.m. Nahrungsmitteln, Getränken u. Tabakw. oas	2 310	111 888 313	2,9	4 084 272	11 414 740	10 482 758	934 315
51.39.1	Gh.m. tiefgefrorenen Nahrungsmitteln	186	4 103 430	2,7	503 370	343 981	293 386	50 594
51.39.2	Gh.m. sonst. Nahrungsm., Getränken u. Tabakw. oas ..	2 124	107 784 883	2,9	3 580 903	11 070 759	10 189 372	883 720
51.4	Gh.m. Gebrauchs- u. Verbrauchsgütern	33 550	275 324 343	4,5	42 647 282	40 115 406	32 871 216	7 236 293
51.41	Gh.m. Textilien	2 890	13 492 862	18,3	3 140 031	2 088 195	1 612 152	476 118
51.42	Gh.m. Bekleidung u. Schuhen	4 630	26 498 329	2,1	5 836 616	4 241 099	3 211 294	1 032 942
51.43	Gh.m. elektr. Haushalts-, Rundfunk-, Fernsehgeräten ..	6 697	88 125 593	5,5	14 646 802	12 384 541	10 848 118	1 551 926
51.44	Gh.m. Haush. waren a. Metall, keram. Erzeugn. usw. ..	1 607	5 837 760	0,3	680 496	887 987	675 251	212 828
51.44.1	Gh.m. Haushaltswaren a. Metall	232	1 195 259	2,1	147 285	186 818	137 878	48 940
51.44.2	Gh.m. keramischen Erzeugnissen u. Glaswaren	619	2 537 575	0,9	365 038	379 633	293 850	85 875
51.44.3	Gh.m. Tapeten	54	220 558	9,0	21 991	35 808	26 251	9 556
51.44.4	Gh.m. Wasch-, Putz- u. Reinigungsmitteln	702	1 884 367	4,3	146 183	285 728	217 271	68 457
51.45	Gh.m. kosmet. Erzeugn. u. Körperpflegemitteln	810	4 606 662	5,7	903 273	710 555	491 157	219 398
51.46	Gh.m. pharmazeut. Erzeugn. u. med. Hilfsmitteln	3 701	51 570 431	5,8	5 520 823	7 648 336	6 275 567	1 379 723
51.46.1	Gh.m. pharmazeut. Erzeugn. ..	1 071	36 071 219	7,5	3 134 922	5 385 456	4 583 463	807 847
51.46.2	Gh.m. med. u. orthopäd. Artikeln u. Laborbedarf ..	1 942	12 370 879	1,8	2 245 258	1 813 330	1 331 242	483 189
51.46.3	Gh.m. Dentalbedarf	688	3 128 333	4,2	140 643	449 550	360 862	88 687

1) Steuerpflichtige mit Lieferungen und Leistungen über 32 500 DM.

2) Ohne Umsatzsteuer.

2 Steuerpflichtige, Umsätze und Umsatzsteuer 1997 nach wirtschaftlicher Gliederung

Nummer der Klassifikation der Wirtschaftszweige	Wirtschaftsgliederung	Steuerpflichtige 1)	Lieferungen und Leistungen 2)	Veränderung bei vergleichbaren Steuerpflichtigen gegenüber 1996	Innergemeinwirtschaftliche Erwerbe 2)	Umsatzsteuer vor Abzug der Vorsteuerbeträge	Abziehbare Vorsteuerbeträge	Umsatzsteuer Vorauszahlung
		Anzahl	1 000 DM	%	1 000 DM			
51.47	Gh.m.sonst.Gebrauchs- u.Verbrauchsgütern	13 215	85 192 706	1,9	11 919 241	12 154 694	9 757 678	2 363 358
51.47.1	Gh.m.nichtelektrischen Haushaltsgeräten	581	3 277 951	0,2	722 730	570 088	393 230	176 821
51.47.2	Gh.m.Spielwaren u. Musikinstrumenten	760	3 950 248	0,3	556 039	615 735	498 101	117 635
51.47.3	Gh.m.Fahrrädern, -teilen u.Zubeh., Sport-u.ä.Art. .	1 400	5 785 589	1,7-	1 187 127	967 266	738 281	229 159
51.47.4	Gh.m.Uhren,Edelmetallwaren u. Schmuck	1 867	4 173 916	1,3-	424 417	604 303	500 804	103 500
51.47.5	Gh.m.Leder-u. Täschnerwaren, Geschenk-u. Werbeart.	1 494	3 662 331	3,7-	370 474	523 055	416 662	106 410
51.47.6	Gh.m.Möbeln, Einr. gegenständen u. Bodenbelägen ..	2 956	17 168 054	0,2-	2 261 983	2 718 273	2 036 152	645 907
51.47.7	Gh.m.feinmehch., Foto-u. optischen Erzeugnissen ..	956	10 418 247	13,1	1 194 192	1 340 533	1 126 878	213 656
51.47.8	Gh.m.Papier, Pappe, Schul-u.Büroart., Büchern u.ä. .	3 201	36 756 370	2,1	5 202 280	4 815 441	4 047 570	770 270
51.5	Gh.m.Rohstf., Halbwaren, Altmateriell u. Reststf. ..	32 045	412 662 255	5,2	35 532 971	61 122 931	49 925 771	11 199 355
51.51	Gh.m.festen Brennstoffen u. Mineralölprodukten ..	2 098	141 079 651	4,1	5 572 706	20 777 579	16 728 365	4 049 686
51.52	Gh.m.Erzen, Eisen, Stahl, NE-Metallen u. Halbzeug ..	2 801	63 131 312	6,7	12 088 446	9 518 919	7 927 902	1 591 299
51.53	Gh.m.Holz, Baustf., Sanitärkeramik u. Anstrichm. .	14 341	103 752 693	2,9	5 776 020	15 612 673	12 802 747	2 810 764
51.53.1	Gh.m.Holz, Baustf., Sanitärker. u. Anstrichm. o.ä. .	1 258	7 814 473	4,1	517 037	1 173 229	958 363	214 980
51.53.2	Gh.m.Roh-u. Schnittholz ..	1 652	8 187 418	7,4	885 068	1 206 269	956 498	249 784
51.53.3	Gh.m.sonst. Holzhalb- sowie Bauelem.a. Holz	2 009	9 493 081	3,5	1 083 681	1 496 786	1 162 041	334 563
51.53.4	Gh.m.Baustf. u. Bauelementen a. mineral. Stoffen ...	8 101	67 622 639	2,3	2 562 727	10 128 842	8 475 129	1 654 550
51.53.5	Gh.m.Flachglas	338	2 239 618	2,5-	205 193	342 050	243 307	98 793
51.53.6	Gh.m.Anstrichmitteln	702	5 650 251	3,1	372 811	840 069	670 812	169 262
51.53.7	Gh.m.Sanitärkeramik	281	2 745 212	2,2	149 503	425 429	336 597	88 832
51.54	Gh.m.Bauelem.a. Metall, Inst.bedarf f. Gas usw. ...	6 558	52 767 913	5,6	4 207 805	7 934 413	6 356 622	1 577 779
51.55	Gh.m.chemischen Erzeugnissen	2 446	35 864 928	9,5	6 482 428	5 172 325	4 298 104	874 377
51.56	Gh.m.sonst. Halbwaren	619	3 890 309	0,5-	665 607	485 489	448 657	36 837
51.57	Gh.m.Altmaterial u. Reststoffen	3 182	12 175 449	19,7	739 958	1 621 533	1 363 374	258 613
51.6	Gh.m.Maschinen, Ausrüstungen u. Zubehör ..	22 091	139 839 065	5,0	19 700 298	18 604 755	15 752 467	2 892 176
51.61	Gh.m.Werkzeugmaschinen ..	1 415	5 981 733	5,2	737 729	849 251	690 937	158 427
51.62	Gh.m.Baummaschinen	1 598	11 154 336	2,3	1 167 496	1 582 328	1 308 476	273 866
51.63	Gh.m.Textil-, Näh-u. Strickmaschinen	259	1 032 725	11,4	97 415	88 194	95 941	7 747-
51.64	Gh.m.Büromaschinen u.-einrichtungen	4 819	52 587 076	11,8	8 908 064	7 260 146	6 501 915	797 236
51.65	Gh.m.sonst. Masch.usw. (oh.landw.Maschinen)	11 004	58 330 520	1,5	7 413 567	7 155 875	5 857 133	1 299 478
51.66	Gh.m.landw.Maschinen u. Geräten	2 996	10 752 675	4,6-	1 376 027	1 668 963	1 298 065	370 916
51.7	Sonst.Großhandel	7 860	64 894 708	7,4	5 709 506	7 465 645	6 746 536	719 124
52	En.(oh.Handel m.Kfz u. Tankst.); Rep.v.Geb.güt. .	442 081	729 385 210	3,7	28 154 957	95 578 086	76 253 740	19 335 220
52.1	En.m.Waren versch.Art (i.Verkaufsräumen)	59 721	294 889 928	8,8	7 200 981	33 544 368	29 180 205	4 368 216
52.11	En.m.Waren versch.Art, Hauptr.Nahrungsm.usw.	36 861	196 722 216	12,9	3 728 322	20 259 443	18 453 440	1 807 191
52.12	Sonst.En.m.Waren versch. Art	22 860	98 167 712	2,3-	3 472 660	13 284 925	10 726 765	2 561 024
52.2	Fach-En.m.Nahrungsm.usw (i.Verkaufsräumen)	48 662	36 072 794	0,2	1 256 266	3 828 779	3 277 407	551 649
52.21	En.m.Obst, Gemüse u. Kartoffeln	8 302	4 225 463	1,5-	280 260	346 664	305 129	41 548
52.22	En.m.Fleisch, Fleischwaren, Geflügel u. Wild ...	5 915	6 362 880	1,5	193 793	485 274	431 135	54 193
52.23	En.m.Fisch u. Fisch-erzeugnissen	1 864	1 117 947	1,6-	91 179	94 323	73 743	20 578
52.24	En.m.Backwaren u. Süßwaren	6 014	4 218 079	2,1	122 027	346 567	271 809	74 779
52.24.1	En.m.Brot u. Konditorwaren	4 641	3 581 199	2,6	57 957	289 680	227 854	61 848
52.24.2	En.m.Süßwaren	1 373	636 880	0,4-	64 070	56 887	43 955	12 931
52.25	En.m.Getränken	12 767	9 549 459	2,3	279 498	1 420 729	1 189 656	231 076
52.26	En.m.Tabakwaren	5 461	3 766 565	7,3-	5 690	506 405	434 294	72 108
52.27	Sonst.Fach-eh.m. Nahrungsmitteln	8 339	6 832 401	0,8	283 820	628 817	571 640	57 367
52.27.1	En.m.Reifewaren	1 994	1 898 561	4,0	30 031	177 519	152 554	24 964
52.27.2	En.m.Milcherzeugn., Eiern, Speiseöl u.ä.Fetten .	1 206	1 506 715	5,0-	113 801	121 112	127 445	6 328-
52.27.3	En.m.Kaffee, Tee u. Kakao .	1 112	654 628	2,8	46 163	67 887	54 032	13 854
52.27.4	Facheinzelhandel m. Nahrungsmitteln ang	4 027	2 772 497	0,1-	93 826	262 298	237 609	24 877

1) Steuerpflichtige mit Lieferungen und Leistungen über 32 500 DM.
2) Ohne Umsatzsteuer.

2 Steuerpflichtige, Umsätze und Umsatzsteuer 1997 nach wirtschaftlicher Gliederung

Nummer der Klassifikation der Wirtschaftszweige	Wirtschaftsgliederung	Steuerpflichtige 1)	Lieferungen und Leistungen 2)	Veränderung bei vergleichbaren Steuerpflichtigen gegenüber 1996	Innergemeinwirtschaftliche Erwerbe 2)	Umsatzsteuer vor Abzug der Vorsteuerbeträge	Abziehbare Vorsteuerbeträge	Umsatzsteuer Vorauszahlung
		Anzahl	1 000 DM	%		1 000 DM		
52.3	Apotheken; Fach-eh.m.med. Art.usw.(i.Verkaufsr.) ...	33 600	67 678 029	1,2	945 043	9 846 319	7 429 236	2 417 300
52.31	Apotheken	22 245	45 639 201	0,0	55 038	6 746 528	5 095 912	1 650 615
52.32	eh.m.med.u. orthopädischen Art.	4 027	6 701 558	0,1	362 916	876 686	620 042	256 853
52.33	eh.m.kosmet.Artikeln u. Körperpflegemitteln	7 328	15 337 271	5,1	527 089	2 223 104	1 713 282	509 833
52.33.1	eh.m.kosmet.Erzeugn.usw (oh.Drogerieartikel)	3 313	5 557 799	1,2	235 788	824 889	605 821	219 081
52.33.2	eh.m.Drogerieartikeln ...	4 015	9 779 472	7,4	291 301	1 398 216	1 107 461	290 752
52.4	Sonst.Facheinzelhandel (i.Verkaufsräumen)	249 399	286 323 554	0,9	16 525 044	42 268 089	31 736 023	10 536 584
52.41	eh.m.Textilien	7 183	4 052 640	1,1-	194 362	607 430	437 233	170 199
52.41.1	eh.m.Haustextilien	3 220	2 565 070	0,5-	118 997	388 953	286 028	102 931
52.41.2	eh.m.Kurzw., Schneidereibedarf, Handarbeiten usw.	3 963	1 487 571	2,0-	75 365	218 476	151 204	67 268
52.42	eh.m.Bekleidung	40 779	52 878 246	1,7-	3 757 030	8 286 834	5 902 032	2 386 824
52.42.1	eh.m.Bekleidung oas	23 696	34 912 882	1,7-	2 526 845	5 467 915	3 942 191	1 526 408
52.42.2	eh.m.Herrenbekleidung u. Bekleidungszubehör	2 739	3 789 051	2,1-	194 834	588 967	408 324	180 650
52.42.3	eh.m.Damenbekleidung u. Bekleidungszubehör	11 085	12 591 420	1,7-	920 528	1 985 333	1 368 361	617 099
52.42.4	eh.m.Kinder-u.Säugl.bekleidg., Bekleidg.zubeh.	2 637	1 195 662	1,7-	75 611	188 599	142 174	46 423
52.42.5	eh.m.Küschnerwaren	622	389 231	3,2-	39 211	56 020	40 981	16 245
52.43	eh.m.Schuhen u. Lederwaren	10 843	13 711 561	1,0	2 009 781	2 289 988	1 514 864	775 118
52.43.1	eh.m.Schuhen	8 099	11 746 518	1,1	1 856 823	1 987 965	1 308 827	679 135
52.43.2	eh.m.Leder-u.Taschnerwaren	2 744	1 965 043	0,3	152 958	302 023	206 037	95 983
52.44	eh.m.Möbeln, Einr.gegenständen u.Hausrat ang ...	24 258	51 170 091	0,9	2 867 294	7 912 773	5 804 708	2 109 062
52.44.1	eh.m.Wohnmöbeln	12 053	40 530 223	2,4	2 194 335	6 279 569	4 653 350	1 627 206
52.44.2	eh.m.Beleuchtungsart.	1 036	1 253 207	1,5-	109 013	193 736	144 763	48 972
52.44.3	eh.m.Haush.gegenständen a.Metall u.Kunststoff ...	3 054	2 373 526	3,2-	131 901	360 418	255 896	104 492
52.44.4	eh.m.keramischen Erzeugnissen u.Glaswaren	2 389	1 752 349	2,1-	119 561	270 687	185 172	85 513
52.44.5	eh.m.Heimtextilien u. Teppichen	4 903	4 636 016	7,6-	264 267	711 247	494 574	216 765
52.44.6	eh.m.Holz-, Kork-, Flecht- u.Korbwaren	823	624 770	1,8	48 216	97 117	70 954	26 113
52.45	eh.m.elekt.Haush., Rundf., TV-Gerät.usw.	29 893	36 669 887	3,7	1 682 087	5 404 516	4 289 164	1 115 482
52.45.1	eh.m.elekt.Haush.gerät. u.elektrotechn.Erzeugn.	15 547	15 445 950	1,1	887 509	2 251 756	1 705 445	546 301
52.45.2	eh.m.Rundfunk-, Fernseh-, Phonogerät.u.Zubehör	11 692	19 315 851	6,6	730 641	2 881 130	2 364 692	516 548
52.45.3	eh.m.Musikinstrumenten u.Musikalien	2 654	1 908 086	2,8-	63 937	271 631	219 026	52 633
52.46	eh.m.Metallw., Anstrichm. u.Bau-u.Heimwerkerbedarf	20 512	35 139 383	5,1	1 455 238	5 190 953	4 117 197	1 074 128
52.46.1	eh.m.Eisen-, Metall-u. Kunststoffwaren ang	6 935	7 492 346	3,3	304 924	1 086 312	814 631	271 711
52.46.2	eh.m.Anstrichmitteln	1 498	1 150 222	2,2-	44 291	173 920	124 113	49 805
52.46.3	eh.m.Bau-u.Heimwerkerbedarf	12 079	26 496 816	6,0	1 106 023	3 930 721	3 178 453	752 612
52.47	eh.m.Büchern, Zeitungen, Zeitschr., Schreibw.u.ä.	16 958	13 897 831	0,6-	249 168	1 492 020	1 197 672	294 822
52.47.1	eh.m.Schreib-u.Papierw., Schul-u.Büroartikeln	9 086	5 499 604	1,9-	109 340	748 732	570 937	177 961
52.47.2	eh.m.Büchern u.Fachzeitschriften	5 172	6 468 384	0,6	134 145	537 477	461 630	76 144
52.47.3	eh.m.Unterhaltungszeitschriften u.Zeitungen ...	2 700	1 929 843	0,9-	5 684	205 811	165 105	40 717
52.48	Facheinzelhandel ang (i.Verkaufsräumen)	98 973	78 803 915	0,2	4 310 085	11 083 575	8 473 153	2 610 948
52.48.1	eh.m.Tapeten u.Bodenbelägen	2 943	2 645 655	3,4-	122 028	411 692	272 793	138 962
52.48.2	eh.m.Kunstgegenständen, Bildern, Briefmarken usw.	12 894	5 588 643	1,2	249 094	737 683	523 640	213 959
52.48.3	eh.m.Blumen, Pflanzen, zoologischem Bedarf u.ä.	22 317	10 318 183	1,4	785 026	1 034 103	796 486	237 800
52.48.4	eh.m.feinmech.u.opt. Erzeugn., Computern u.ä.	18 620	20 501 950	2,4	1 293 744	2 992 259	2 275 592	716 678
52.48.5	eh.m.Uhren, Edelmetallwaren u.Schmuck	9 770	6 269 746	0,1-	172 967	902 027	634 061	267 975
52.48.6	eh.m.Spielwaren	4 140	3 644 710	1,8-	100 689	531 249	427 212	104 063
52.48.7	eh.m.Fahrrädern, -teilen u.Zubeh., Sport-u.ä.Art.	12 344	8 940 697	0,9	474 116	1 366 939	1 056 107	311 070
52.48.8	eh.m.Brennstoffen	1 748	5 023 483	1,6	98 968	753 078	649 921	103 157
52.48.9	Sonst.Facheinzelhandel ang (i.Verkaufsräumen) ..	14 197	15 870 848	3,1-	1 033 454	2 354 544	1 837 402	517 284
52.5	eh.m.Antiquitäten u.Gebrauchtw.(i.Verkaufsr.) ..	8 067	2 792 510	4,1	154 698	370 447	264 269	106 339
52.50.1	eh.m.Antiquitäten u. antiken Teppichen	3 468	932 035	1,5	69 958	121 367	78 322	43 044

1) Steuerpflichtige mit Lieferungen und Leistungen über 32 500 DM.
2) Ohne Umsatzsteuer.

2 Steuerpflichtige, Umsätze und Umsatzsteuer 1997 nach wirtschaftlicher Gliederung

Nummer der Klassi- fikation der Wirt- schafts- zweige	Wirtschaftsgliederung	Steuer- pflich- tige 1)	Lieferungen und Leistungen 2)	Veränderung bei vergleich- baren Steuer- pflichtigen gegenüber 1996	Innerge- mein- schaft- liche Erwerbe 2)	Umsatzsteuer vor Abzug der Vorsteuer- beträge	Abziehbare Vorsteuer- beträge	Umsatzsteuer Voraus- zahlung
		Anzahl	1 000 DM	%	1 000 DM			
52.50.2	Antiquariate	304	130 323	4,4	3 729	10 640	7 857	2 783
52.50.3	Eh.m.sonst.Gebraucht- waren	4 295	1 730 153	5,5	81 012	238 440	178 090	60 512
52.6	Einzelhandel (nicht i.Verkaufsräumen)	30 274	36 710 210	1,6	1 990 120	4 999 161	3 930 667	1 069 810
52.61	Versandhandel	2 919	17 424 102	2,0-	1 302 562	2 476 765	1 883 451	594 602
52.61.1	Vh.m.Waren o.a.S.	664	13 543 738	2,3-	934 778	1 997 256	1 497 987	499 274
52.61.2	Vh.m.Textilien,Schuhen, Bekleidung u.Lederwaren ..	609	1 027 991	0,1	84 479	151 886	112 816	40 354
52.61.3	Sonst.Fachversandhandel ..	1 646	2 852 373	0,4-	283 306	327 623	272 648	54 974
52.62	Eh.a.Verkaufsständen u.a.Märkten	8 743	2 777 703	0,0-	69 282	297 918	245 291	52 630
52.62.1	Eh.m.Nahrungsm.u.Geträn- ken a.Verkaufsständ.u.ä. ..	4 335	1 677 012	1,1-	38 032	164 548	138 448	26 105
52.62.2	Sonst.Einzelhandel a.Verkaufsständen u.ä. ..	4 408	1 100 690	1,7	31 249	133 370	106 843	26 524
52.63	Sonst.Einzelhandel (nicht i.Verkaufsräumen)	18 612	16 508 405	6,4	618 276	2 224 478	1 801 925	422 578
52.63.1	Einzelhandel v.Lager m.Brennstoffen	1 443	5 115 565	1,1	17 230	758 944	698 862	60 080
52.63.2	Sonst.Einzelhandel v. Lager	2 547	2 008 041	1,6	103 596	281 464	224 211	57 254
52.63.3	Einzelhandel ang (nicht i.Verkaufsräumen)	14 622	9 384 799	11,2	497 450	1 184 070	878 852	305 244
52.7	Rep.v.Gebrauchsgütern ...	12 358	4 918 184	0,7-	82 805	720 923	495 932	285 322
52.71	Rep.v.Schuhen u. Lederwaren	3 338	648 207	2,3-	5 458	93 189	51 007	42 179
52.72	Rep.v.elektrischen Haushaltsgeräten	3 042	1 844 448	1,8-	45 462	276 143	170 437	105 806
52.73	Rep.v.Uhren u.Schmuck ...	1 383	426 261	1,9-	2 033	62 343	40 842	21 500
52.74	Rep.v.sonst.Gebrauchs- gütern	4 595	1 999 269	1,2	29 852	289 249	173 648	115 837
52.74.1	Rep.v.Fahrrädern	140	52 559	8,3	638	7 954	6 071	1 883
52.74.2	Rep.v.sonst.Gebrauchs- gütern ang	4 455	1 946 710	1,0	29 214	281 295	167 577	113 954
H / 55	Gastgewerbe	259 403	98 035 888	0,5-	395 974	13 303 352	7 494 000	5 810 511
55.1	Hotels,Gasthöfe,Pen- sionen u.Hotels garnis ..	44 880	26 488 671	0,8-	75 849	3 857 525	2 054 222	1 803 373
55.11	Hotels,Gasthöfe u. Pensionen	41 147	24 939 881	0,8-	67 732	3 630 712	1 930 267	1 700 517
55.11.1	Hotels (oh.Hotels garnis)	11 828	15 856 989	0,1	48 167	2 326 969	1 232 415	1 094 605
55.11.2	Gasthöfe	21 963	7 362 909	1,3-	16 149	1 060 097	562 664	497 410
55.11.3	Pensionen	7 356	1 719 983	6,0-	3 416	243 646	135 187	108 502
55.12	Hotels garnis	3 733	1 548 791	1,5-	8 117	226 812	123 955	102 856
55.2	Sonst.Beherbergungs- gewerbe	6 458	2 394 205	1,0	12 063	274 691	174 080	100 607
55.21	Jugendherbergen u.Hütten	178	81 589	1,7	169	5 289	4 523	766
55.22	Campingplätze	1 003	471 171	4,3	2 162	46 784	31 110	15 674
55.23	Beherbergungsgewerbe ang	5 277	1 841 445	0,2	9 732	222 618	138 448	84 168
55.23.1	Erholungs-,Ferien-u. Schulungsheime	500	332 802	4,0-	210	28 222	17 159	11 062
55.23.2	Ferienzentren	174	545 266	7,8-	1 804	55 380	38 123	17 256
55.23.3	Ferienhäuser u.Ferien- wohnungen	3 046	587 222	10,5	6 503	85 139	49 617	35 520
55.23.4	Privatquartiere	1 231	188 339	0,3-	1 208	27 726	16 044	-11 683
55.23.5	Sonst.Beherbergungs- gewerbe ang	326	187 815	7,2	6	26 151	17 505	8 646
55.3	Restaurants,Cafes,Eis- dielen u.Imbißhallen	131 366	45 268 993	0,7-	192 696	5 993 564	3 976 914	2 617 035
55.30.1	Restaurants m.herkomm- licher Bedienung	89 478	32 141 526	0,7-	124 490	4 477 652	2 430 995	2 046 902
55.30.2	Restaurants m.Selbst- bedienung	1 336	1 526 878	0,3	3 761	182 214	114 107	68 178
55.30.3	Cafes	9 705	3 259 986	1,2-	9 661	421 619	231 300	190 325
55.30.4	Eisdielen	6 473	1 931 910	5,0	37 055	222 745	127 256	95 485
55.30.5	Imbißhallen	24 374	6 408 632	2,1-	17 729	689 335	473 256	216 145
55.4	Sonst.Gaststättengewerbe	69 672	17 793 997	1,5-	26 763	2 522 978	1 524 506	998 635
55.40.1	Schankwirtschaften	56 372	12 954 659	1,4-	20 543	1 858 378	1 046 740	811 744
55.40.2	Bars u.Vergnügungslokale	2 339	781 978	2,0-	1 449	115 252	65 918	49 342
55.40.3	Diskotheken u.Tanzlokale	2 065	1 202 096	4,0-	2 879	177 030	112 959	64 108
55.40.4	Trinkhallen	8 896	2 855 263	1,0-	1 893	372 319	298 889	73 441
55.5	Kantinen u.Caterer	7 027	6 090 021	5,3	88 603	654 593	364 278	290 860
55.51	Kantinen	5 501	3 560 088	1,8	24 617	382 563	206 688	175 882
55.52	Caterer	1 526	2 529 933	10,6	63 986	272 031	157 590	114 978
I	Verkehr u.Nachrichten- übermittlung	125 806	297 272 375	4,4	2 432 380	34 160 021	25 017 622	9 143 454
60	Landverkehr;Transport i. Rohrfernleitungen	85 567	96 367 552	3,7	497 118	12 138 895	10 373 047	1 764 981
60.1	Eisenbahnen	118	21 957 178	0,7-	144 118	2 602 363	3 648 622	1 046 257-
60.10.1	Staatsbahn	-	-	-	-	-	-	-
60.10.2	Privatbahnen	118	21 957 178	0,7-	144 118	2 602 363	3 648 622	1 046 257-
60.2	Sonst.Landverkehr	85 317	73 042 864	4,7	350 195	9 345 960	6 632 947	2 712 145
60.21	Personenbef.i.Linien- verkehr z.Land	4 614	12 458 286	0,2	17 577	1 266 150	1 484 351	218 115-
60.21.1	Personenbef.i.Omnibus- Ortslinienverkehr u.ä. ..	2 811	5 114 200	0,3-	5 202	519 848	604 940	84 981-

1) Steuerpflichtige mit Lieferungen und Leistungen über 32 500 DM.
2) Ohne Umsatzsteuer.

2 Steuerpflichtige, Umsätze und Umsatzsteuer 1997 nach wirtschaftlicher Gliederung

Nummer der Klassifikation der Wirtschaftszweige	Wirtschaftsgliederung	Steuerpflichtige 1)	Lieferungen und Leistungen 2)	Veränderung bei vergleichbaren Steuerpflichtigen gegenüber 1996	Innergemein-schaftliche Erwerbe 2)	Umsatzsteuer vor Abzug der Vorsteuerbeträge	Abziehbare Vorsteuerbeträge	Umsatzsteuer Vorauszahlung
		Anzahl	1 000 DM	%		1 000 DM		
60.21.2	Personenbef.i.Omnibus-Überlandlinienverkehr ...	1 565	2 588 813	1,9	2 468	277 041	293 472	16 457-
60.21.3	Personenbef.m.Stadt-schnell-u.Strassenbahnen .	35	4 592 810	0,0	2 015	445 491	572 821	127 330-
60.21.4	Berg-u.Seilbahnen	203	162 462	3,3-	7 892	23 770	13 117	10 653
60.22	Betrieb v.Taxis u. Mietwagen m.Fahrer	25 216	5 223 340	1,1	7 787	526 544	374 635	151 397
60.23	Sonst.Personenbef.i.Landverkehr	2 190	2 161 723	2,5-	2 701	265 964	225 819	40 251
60.24	Güterbef.i.Strassen-verkehr	53 297	53 199 514	6,4	322 129	7 287 303	4 548 142	2 738 611
60.3	Transport i.Rohrfern-leitungen	132	1 367 510	46,1	2 806	190 572	91 478	99 094
61	Schifffahrt	2 499	7 629 366	6,0	43 346	451 136	376 407	74 837
61.1	See-u.Küstenschifffahrt .	830	4 987 460	8,6	18 702	158 201	179 839	21 639-
61.2	Binnenschifffahrt	1 669	2 641 905	1,5	24 644	292 935	196 568	96 476
61.20.1	Personenbef.i.d.Binnenschifffahrt	450	505 414	0,9-	1 361	48 226	32 775	15 444
61.20.2	Güterbef.i.d.Binnen-schiff.d.Reedereien	562	1 365 989	0,9	13 707	159 092	106 928	52 164
61.20.3	Güterbef.i.d.Binnen-schiff.d.Partikuliere ...	515	490 692	3,0	9 430	58 316	36 575	21 857
61.20.4	Fluß-u.Kanalfähren, Hafenschifffahrt	142	279 811	7,2	146	27 301	20 290	7 012
62	Luftfahrt	458	15 604 254	6,6	830 264	687 323	758 158	70 835-
62.1	Linienflugverkehr	190	13 088 565	3,0	632 266	626 574	634 994	8 420-
62.2	Gelegenheitsflugverkehr .	227	2 496 978	30,3	197 978	58 015	121 857	63 841-
62.3	Raumtransport	41	18 711	4,1-	20	2 734	1 308	1 426
63	Hilfs-u.Nebentätig.f.d.Verkehr;Verkehrsverm. ...	32 450	106 953 045	6,5	712 139	10 378 802	7 865 004	2 515 313
63.1	Frachturnschlag u.Lagerei	877	5 113 851	4,8	243 132	661 872	337 083	324 791
63.11	Frachturnschlag	124	476 476	5,3	914	39 209	39 402	191-
63.12	Lagerei	753	4 637 375	4,8	242 218	622 663	237 681	324 982
63.12.1	Lagerei (oh.Kühlhäuser) .	657	3 919 256	5,4	177 138	533 402	244 491	288 911
63.12.2	Kühlhäuser	96	718 119	1,9	65 080	89 261	53 190	36 071
63.2	Sonst.Hilfs-u.Nebentätig.f.d.Verkehr	1 676	13 872 936	18,4	75 376	766 129	882 934	116 730-
63.21	Sonst.Hilfs-u.Nebentätig.f.d.Landverkehr	1 044	2 666 940	2,5	9 430	253 523	181 312	72 246
63.21.1	Parkhäuser u.Parkplätze	709	1 184 115	0,2	2 641	151 119	99 177	51 941
63.21.2	Hilfs-u.Nebentätig.f.d.Landverkehr ang	335	1 502 825	4,5	6 789	102 404	82 135	20 305
63.22	Sonst.Hilfs-u.Neben-tätig.f.d.Schifffahrt ...	304	1 292 673	3,5-	3 126	115 305	125 515	10 170-
63.22.1	Sonst.Hilfs-u.Neben-tätig.f.d.Binnenschiff.	145	498 752	3,1-	1 274	58 236	39 462	18 804
63.22.2	Seehafenbetriebe	85	630 606	1,6	1 817	48 215	81 471	33 256-
63.22.3	Bugsier-u.Bergungs-Schifffahrt	43	141 969	20,7-	35	8 360	4 279	4 091
63.22.4	Lotsbetriebe	31	21 346	9,2-	-	494	302	192
63.23	Sonst.Hilfs-u.Neben-tätig.f.d.Luftfahrt	328	9 913 323	26,9	62 820	397 301	576 108	178 807-
63.23.1	Flughafenbetriebe	173	8 253 746	35,1	22 207	324 654	491 393	166 739-
63.23.2	Landeplätze f. Luftfahrzeuge	21	8 591	18,4	-	1 221	2 154	934-
63.23.3	Hilfs-u.Nebentätig.f.d.Luftfahrt ang	134	1 650 986	3,5-	40 613	71 426	82 560	11 134-
63.3	Reisebüros u.Reise-veranstalter	10 560	10 140 797	3,2	24 694	883 199	830 527	52 568
63.30.1	Reisebüros	8 736	5 891 164	3,8	17 397	546 204	425 671	120 406
63.30.2	Reiseveranstalter u. Fremdenführung	1 824	4 249 633	2,4	7 298	336 995	404 856	67 838-
63.4	Spedition,sonst. Verkehrsvermittlung	19 337	77 825 461	5,0	368 937	8 067 602	5 814 459	2 254 685
63.40.1	Spedition	17 302	72 898 981	5,5	322 075	7 614 916	5 435 735	2 180 670
63.40.2	Schiffsmaklerbüros u.-agenturen	494	1 832 319	6,2	37 193	68 711	71 339	2 628-
63.40.3	Verkehrsvermittlung ang	1 541	3 094 161	7,7-	9 669	383 975	307 385	76 643
64	Nachrichtenubermittlung .	4 832	70 718 159	1,9	349 513	10 503 865	5 645 006	4 859 157
64.1	Postdienste u.private Kurierdienste	4 553	4 183 300	6,8	8 202	513 167	335 725	177 464
64.11	Postdienste	726	1 420 539	4,4	6 858	142 467	91 892	50 575
64.12	Private Kurierdienste ..	3 827	2 762 760	8,8	1 344	370 700	243 833	126 890
64.2	Fernmeldedienste	279	66 534 859	1,7	341 310	9 990 698	5 309 281	4 681 693
J	Kredit-u.Versicherungs-gewerbe	16 628	45 727 314	4,5	1 834 414	6 593 665	5 116 755	1 477 028
65	Kreditgewerbe	3 615	37 931 869	7,4	1 755 147	5 438 269	4 387 014	1 051 309
65.1	Zentralbanken u. Kreditinstitute	2 898	29 393 186	6,0	1 605 614	4 158 617	3 212 067	946 600
65.11	Zentralbanken
65.12	Kreditinstitute (oh. Spezialkreditinstitute)
65.12.1	Kreditbanken einschl. Zweigst.ausländ.Banken ..	171	15 990 004	7,0	175 989	2 391 444	2 030 254	361 199
65.12.2	Girozentralen	13	2 824 906	3,4	1 355 277	436 294	334 390	101 904
65.12.3	Sparkassen	575	1 580 064	3,7	4 651	236 047	124 469	111 614

1) Steuerpflichtige mit Lieferungen und Leistungen über 32 500 DM.
2) Ohne Umsatzsteuer.

2 Steuerpflichtige, Umsätze und Umsatzsteuer 1997 nach wirtschaftlicher Gliederung

Nummer der Klassifikation der Wirtschaftszweige	Wirtschaftsgliederung	Steuerpflichtige 1)	Lieferungen und Leistungen 2)	Veränderung bei vergleichbaren Steuerpflichtigen gegenüber 1996	Innergemein-schaftliche Erwerbe 2)	Umsatzsteuer vor Abzug der Vorsteuerbeträge	Abziehbare Vorsteuerbeträge	Umsatzsteuer Vorauszahlung
		Anzahl	1 000 DM	%		1 000 DM		
65.12.4	Genossenschaftliche Zentralbanken	25	498 036	4,8	124	73 998	43 302	30 696
65.12.5	Kreditgenossenschaften ..	2 044	6 755 173	8,4	28 629	772 026	481 021	291 008
65.12.6	Realkreditinstitute
65.12.7	Kreditinstitute m. Sonderaufgaben	16	1 054 702	4,1-	13 579	159 942	122 638	37 303
65.12.8	Post giro-u. Post-sparkassenämter	30	250 583	10,2-	598	36 444	28 733	7 710
65.12.9	Bausparkassen	717	8 538 684	12,2	149 534	1 279 653	1 174 946	104 709
65.2	Sonst. Finanzierungs-institutionen	471	4 135 479	4,7	11 147	619 654	541 558	78 099
65.21	Institutionen f. Finanzierungsleasing	36	1 441 112	11,2	9 084	216 383	184 868	31 514
65.22	Spezialkreditinstitute ..	210	2 962 093	24,0	129 303	443 616	448 520	4 905-
65.23	Finanzierungs-institutionen ang	68	2 328 321	36,9	128 493	348 957	382 429	33 473-
65.23.1	Kapitalanlage-gesellschaften	75	33 796	4,4-	775	4 708	2 785	1 923
65.23.2	Leihhäuser	67	599 976	8,8-	35	89 951	63 305	26 645
65.23.3	Sonst. Finanzierungs-institutionen ang	265	3 610 534	5,4-	33 208	540 643	397 649	142 994
66	Versicherungsgewerbe	72	1 422 899	17,1	17 103	215 805	162 122	53 683
66.01	Lebensversicherung
66.01.1	Lebensversicherung (oh. Rückversicherung)
66.01.2	Rückversicherung f.d. Lebensversicherung	64	504 701	40,5-	535	75 817	74 891	925
66.02	Pensions-u. Sterbekassen .	129	1 682 934	3,9-	15 571	249 021	160 636	88 386
66.03	Sonst. Versicherungs-gewerbe	23	135 786	85,6	6 876	21 330	11 566	9 764
66.03.1	Krankenversicherung	93	1 306 853	8,9-	7 835	191 751	90 717	101 034
66.03.2	Schaden-u. Unfall-versicherung	13	240 295	2,3-	860	35 939	58 352	22 413-
66.03.3	Rückversicher. f.d. sonst. Versicherungsgewerbe	12 748	4 184 911	9,5-	46 058	614 753	332 092	282 725
67	Kredit-u. Versiche-rungshilfsgewerbe	3 528	1 884 993	20,4-	26 921	278 025	143 434	134 629
67.1	M.d. Kreditgewerbe verb. Tätigkeiten	20	27 358	16,6	700	3 984	1 257	2 726
67.11	Effekten-u. Wertpapier-börsen	128	72 637	74,6-	404	9 488	8 114	1 374
67.12	Effektenvermittlung u. -verw. (oh. Verwahrung) ...	3 380	1 784 998	12,3-	25 818	264 553	134 063	130 528
67.13	Sonst. m.d. Kreditgewerbe verb. Tätigkeiten	9 220	2 299 918	1,4	19 137	336 728	188 658	148 096
67.2	M.d. Versicherungsgewerbe verb. Tätigkeiten	7 811	1 733 358	3,3	15 259	255 096	149 226	105 897
67.20.1	Versicherungsvertreter ..	1 109	335 147	7,0-	2 844	47 782	28 150	19 631
67.20.2	Versicherungsmakler	300	231 412	1,1	1 034	33 851	11 282	22 568
67.20.3	Sonst. m.d. Versicherungs-gewerbe verb. Tätigkeiten	682 782	758 117 700	2,8	16 760 559	97 852 148	60 694 967	37 162 827
K	Grundst.-, Wohnungswesen, Verm. bewegl. Sachen usw. ..	224 925	210 912 444	2,7-	2 434 886	23 606 646	15 915 788	7 699 226
70	Grundstücks-u. Wohnungswesen	11 507	34 647 767	16,6-	127 514	3 248 999	2 755 211	494 837
70.1	Erschließg., Kauf, Verk. v. Grundst., Gebäuden usw. .	3 956	14 756 690	15,5-	16 701	1 313 900	1 057 314	253 939
70.11	Erschließg. v. Grundst.	346	639 299	19,8-	737	76 018	69 131	6 887
70.11.1	Erschließg. v. unbebauten Grundstücken	566	2 647 901	44,0-	5 094	309 704	318 707	8 832-
70.11.2	Bauträger f. Nichtwohn-gebäude	3 044	11 469 490	4,7-	10 870	928 178	669 476	255 884
70.11.3	Bauträger f. Wohngebäude ..	7 551	19 891 077	17,3-	110 813	1 935 099	1 697 897	240 898
70.12	Kauf u. Verk. v. eig. Grundst., Gebäuden u. Wohnungen	172 355	137 303 446	2,9	1 948 974	15 803 958	9 947 631	5 862 783
70.2	Verm. u. Verp. v. eig. Grundst., Gebäuden u. Wohnungen	125 760	95 206 586	1,2	1 690 753	13 088 298	8 331 486	4 758 453
70.20.1	Verm. u. Verp. v. eig. Grundst. u. Nichtwohngebäuden ..	46 595	42 096 860	7,1	258 220	2 715 660	1 616 145	1 104 330
70.20.2	Verm. u. Verp. v. eig. Wohn-gebäuden u. Wohnungen	41 063	38 961 231	8,4-	358 398	4 553 689	3 212 946	1 341 607
70.3	Vermittl. u. Verw. v. Grundst., Gebäuden u. Wohnungen	29 831	19 108 953	12,9-	103 736	2 364 646	1 564 682	800 996
70.31	Vermittl. v. Grundst., Gebäuden u. Wohnungen	11 232	19 852 279	3,8-	254 662	2 189 043	1 648 264	540 611
70.32	Verw. v. Grundst., Gebäuden u. Wohnungen	25 025	63 680 605	8,7	612 719	9 053 412	7 419 311	1 635 552
71	Verm. bewegl. Sachen oh. Bedienungspersonal ...	4 981	27 452 095	14,1	83 707	4 039 673	3 698 332	341 319
71.1	Verm. v. Kraftwagen bis 3,5t Gesamtgewicht	3 024	3 667 828	7,4	68 148	427 891	352 649	75 241
71.2	Verm. v. sonst. Verkehrs-mitteln	1 339	1 361 248	3,3	40 172	193 072	140 224	52 846
71.21	Verm. v. Landfahrzeugen (oh. Kraftwagen bis 3,5t)	1 382	1 582 221	4,1	27 600	216 045	186 737	29 307
71.22	Verm. v. Wasserfahrzeugen .	303	724 359	24,7	375	18 775	25 688	6 913-
71.23	Verm. v. Luftfahrzeugen ...							

1) Steuerpflichtige mit Lieferungen und Leistungen über 32 500 DM.
2) Ohne Umsatzsteuer.

2 Steuerpflichtige, Umsätze und Umsatzsteuer 1997 nach wirtschaftlicher Gliederung

Nummer der Klassifikation der Wirtschaftszweige	Wirtschaftsgliederung	Steuerpflichtige 1)	Lieferungen und Leistungen 2)	Veränderung bei vergleichbaren Steuerpflichtigen gegenüber 1996	Innergemeinschaftliche Erwerbe 2)	Umsatzsteuer vor Abzug der Vorsteuerbeträge	Abziehbare Vorsteuerbeträge	Umsatzsteuer Vorauszahlung
		Anzahl	1 000 DM	%		1 000 DM		
71.3	Verm.v.Maschinen u. Geräten	13 627	29 190 798	4,9	408 996	4 144 871	3 031 158	1 115 150
71.31	Verm.v.landw.Maschinen u. Geräten	1 341	905 704	1,6	7 544	129 911	92 084	37 845
71.32	Verm.v.Baummaschinen u. -geräten	3 160	6 127 044	3,1	57 379	896 019	634 336	261 809
71.33	Verm.v.Büromasch., DV-Gerät.u.-Einrichtungen ..	812	3 519 369	3,0	42 711	519 145	413 270	105 875
71.34	Verm.v.sonst.Maschinen u. Geräten	8 314	18 638 682	6,0	301 363	2 599 796	1 891 468	709 621
71.4	Verm.v.Gebrauchsgütern ang	3 393	3 369 883	0,2-	51 867	440 977	337 172	103 843
71.40.1	Verleih v.Wäsche u. Arbeitskleidung	90	611 720	2,6	12 149	93 263	42 370	50 893
71.40.2	Verleih v.Sportgeräten u.Fahrrädern	463	134 131	3,9	3 404	19 498	12 163	7 335
71.40.3	Leihbüchereien u. Lesezirkel	119	122 813	1,4	220	11 263	7 913	3 350
71.40.4	Videotheken	1 533	677 479	1,4-	9 747	95 373	69 299	26 072
71.40.5	Verm.v.sonst.Gebrauchsgütern ang	1 188	1 823 740	1,5-	26 347	221 580	205 427	16 193
72	Datenverarbeitung u. Datenbanken	37 495	48 975 044	14,7	1 407 535	7 163 962	4 433 973	2 730 537
72.1	Hardwareberatung	3 474	2 266 186	12,0	32 065	330 232	262 882	67 353
72.2	Softwarehäuser	13 101	14 490 433	16,9	354 690	2 059 601	1 105 139	954 593
72.20.1	Softwareberatung	5 448	3 048 042	14,2	17 894	430 021	241 513	188 505
72.20.2	Softwareentwicklung	7 653	11 442 391	17,6	336 796	1 629 579	863 626	766 088
72.3	Datenverarbeitungsdienste	17 231	26 178 503	14,5	832 438	3 872 184	2 499 922	1 372 639
72.4	Datenbanken	95	285 430	9,1	4 141	39 956	26 714	13 242
72.5	Instandh.u.Rep.v.Büromasch., DV-Gerät.u.-Einr. Sonst.m.d.Datenverarbeitung verb.Tätigkeiten ...	894	1 055 367	1,1-	18 474	147 516	97 871	49 644
72.6	Forschung u.Entwicklung .	2 700	4 699 124	13,7	165 727	714 474	441 445	273 066
73	Forschung u.Entwicklung .	5 582	5 833 679	5,0	131 503	698 551	704 307	5 154-
73.1	Forschg.u.Entwicklg.i.B. Natur-u.ä.Wissenschaften	5 214	5 583 437	5,1	130 962	665 530	686 212	20 081-
73.2	Forschg.u.Entwicklg.i.B. Geisteswissenschaften ...	368	250 242	1,4	542	33 022	18 095	14 926
74	Erbrg.v.Dienstleistungen überwiegend f.Untern. ...	389 755	428 715 928	3,8	12 173 916	57 329 577	32 221 589	25 102 666
74.1	Rechts-, Steuer-u. Unternehmensberatung usw	127 764	172 736 112	2,5	8 065 330	22 437 872	12 572 790	9 854 305
74.11	Rechtsberatung	43 334	22 333 597	1,5	8 056	3 291 527	805 694	2 485 887
74.11.1	Rechtsanwaltskanzleien m.Notariat	5 357	3 915 813	0,1	1 452	583 684	120 449	463 248
74.11.2	Rechtsanwaltskanzleien oh.Notariat	32 617	14 419 991	3,1	4 792	2 133 165	561 120	1 572 079
74.11.3	Notariat	1 936	2 252 005	7,2-	14	337 575	42 222	295 353
74.11.4	Patentanwaltskanzleien ..	740	839 931	5,8	447	105 473	32 656	72 819
74.11.5	Sonst.Rechtsberatung	2 684	905 858	4,1	1 351	131 630	49 247	82 389
74.12	Wirtschaftsprüfung u. Steuerberatung	40 873	32 301 613	2,4	7 244	4 821 217	1 181 658	3 638 950
74.12.1	Praxen v.Wirtsch.prüf., Wirtschaftsprüfungsges. .	2 055	6 255 854	9,7	1 372	928 551	244 509	683 971
74.12.2	Praxen v.vereid.Buchprüf., Buchprüfungsges. ..	558	196 319	5,2	449	28 264	8 965	19 299
74.12.3	Praxen v.Steuerberatern, Steuerberatungsges.	23 222	19 101 563	1,4	2 650	2 856 223	696 371	2 159 610
74.12.4	Praxen v.Steuerbevollmächtigten	12 513	6 302 362	1,2-	1 072	943 984	207 798	735 891
74.12.5	Buchführung (oh.Datenverarbeitungsdienste) ...	2 525	445 515	2,7-	1 700	64 196	24 014	40 179
74.13	Markt-u.Meinungsforschung	2 762	4 636 119	12,7-	51 733	653 191	431 632	221 648
74.13.1	Marktforschung	2 687	4 334 674	13,9-	51 658	610 043	400 535	209 597
74.13.2	Meinungsforschung	75	301 446	7,1	75	43 147	31 096	12 051
74.14	Unternehmens-u.Public-Relations-Beratung	35 143	27 484 713	7,8	313 557	3 826 853	2 225 196	1 601 094
74.15	Beteiligungsges. (oh.Kapitalanlageges.) ..	5 652	85 980 069	2,3	7 684 739	9 845 085	7 928 611	1 906 727
74.15.1	Beteiligungsges., Schwerpunkt i.Prod.Gewerbe	1 494	47 384 014	6,7	5 109 390	5 427 330	4 412 462	1 016 313
74.15.2	Sonst.Beteiligungsges. (oh.geschl.Immob.fonds) .	578	9 290 860	40,2-	582 786	1 044 060	841 205	203 032
74.15.3	Geschl.Immob.fonds m. Nicht-Wohngebäuden	372	1 069 943	27,0	46	136 770	101 904	34 869
74.15.4	Geschl.Immob.fonds m. Wohngebäuden	1 044	12 217 812	4,6	1 424 892	1 280 626	1 118 842	162 027
74.15.5	Komplementärgesellschaften	261	1 270 604	7,3	28 465	174 256	141 613	32 654
74.15.6	Verwaltung u.Führung v. Unternehmen u.Betrieben .	1 903	14 746 836	4,0	539 161	1 782 043	1 312 585	457 831
74.2	Archit.-u.Ingenieurbüros	115 811	71 648 625	3,2-	444 517	10 144 750	4 682 102	5 465 578
74.20.1	Archit.büros f.Hochbau u.f.Innenarchitektur	35 649	15 222 020	6,3-	30 113	2 239 645	843 112	1 397 215

1) Steuerpflichtige mit Lieferungen und Leistungen über 32 500 DM.
2) Ohne Umsatzsteuer.

2 Steuerpflichtige, Umsätze und Umsatzsteuer 1997 nach wirtschaftlicher Gliederung

Nummer der Klassifikation der Wirtschaftszweige	Wirtschaftsgliederung	Steuerpflichtige 1)	Lieferungen und Leistungen 2)	Veränderung bei vergleichbaren Steuerpflichtigen gegenüber 1996	Innergemein-schaftliche Erwerbe 2)	Umsatzsteuer vor Abzug der Vorsteuerbeträge	Abziehbare Vorsteuerbeträge	Umsatzsteuer Vorauszahlung
		Anzahl	1 000 DM	%		1 000 DM		
74.20.2	Archit.büros f.Orts-, Regional-u.Landesplanung	1 516	813 721	5,0-	1 082	109 847	49 820	60 243
74.20.3	Archit.büros f.Garten-u.Landschaftsgestaltung	1 432	598 278	4,1-	1 819	86 875	38 668	48 193
74.20.4	Ingenieurbüros f.bau-technische Gesamtplanung	26 455	18 368 457	4,4-	51 050	2 606 140	1 232 357	1 374 247
74.20.5	Ingenieurbüros f.technische Fachplanung ..	33 533	25 302 630	1,4-	239 137	3 502 323	1 743 960	1 759 227
74.20.6	Büros f.Industrie-Design	1 401	441 849	7,0	3 622	61 173	35 971	25 202
74.20.7	Büros baufachlicher Gutachter	2 927	1 549 466	2,0	4 729	226 170	78 836	147 332
74.20.8	Büros f.technisch-wirtschaftliche Beratung	10 312	7 153 668	1,3-	111 657	994 689	578 607	416 790
74.20.9	Vermessungsbüros	2 586	2 198 536	1,2-	1 307	317 887	80 771	237 128
74.3	Technische, physikalische u.chemische Untersuchg. ..	2 884	6 056 884	0,6-	50 713	776 576	310 616	465 977
74.30.1	Technische Untersuchung u.Beratung	1 876	4 879 941	0,9-	30 687	619 460	233 692	385 786
74.30.2	Physikalische Untersuchung u.Beratung	274	201 485	14,7-	4 757	28 606	13 099	15 506
74.30.3	Chemische Untersuchung u.Beratung	705	918 041	4,2	15 040	120 006	62 917	57 089
74.30.4	Betrieb v.Meßnetzen u.Meßstationen	29	57 416	16,2	230	8 504	908	7 596
74.4	Werbung	34 674	42 113 432	5,2	308 427	6 202 318	4 755 901	1 446 758
74.40.1	Werbegestaltung	13 128	13 894 120	8,2	85 195	2 029 956	1 544 973	485 577
74.40.2	Werbemittelverbreitung u.Werbemittlung	21 546	28 219 312	3,8	223 231	4 172 362	3 210 928	961 180
74.5	Gewerbsm.Vermittlung u.überlassung v.Arbeitskr.	2 645	8 810 884	11,2	3 232	1 299 511	183 572	1 116 469
74.50.1	Gewerbsm.Vermittlung v.Arbeitskräften	500	480 728	14,0	183	67 977	21 079	47 424
74.50.2	Gewerbsm.überlassung v.Arbeitskräften	2 145	8 330 156	11,1	3 048	1 231 534	162 493	1 069 045
74.6	Detektaien u.Schutzdienste	3 216	5 329 208	1,0	3 699	788 556	186 220	602 448
74.60.1	Detektaien	1 151	226 848	4,6	88	33 477	15 041	18 434
74.60.2	Personen-u.Objektschutzdienste	2 065	5 102 360	0,9	3 610	755 079	171 179	584 014
74.7	Reinigung v.Gebäuden, Inventar u.Verkehrsmitteln	21 946	19 515 949	4,0	13 401	2 893 429	660 825	2 232 662
74.70.1	Reinigung v.Gebäuden, Räumen u.Inventar	13 546	16 541 784	4,3	11 602	2 450 046	571 083	1 879 029
74.70.2	Schornsteinreinigung	7 867	1 975 791	1,9	904	296 102	44 661	251 435
74.70.3	Reinigung v.Verkehrsmitteln	240	844 042	2,4	2	124 670	35 460	89 210
74.70.4	Desinfektion u.Schädlingsbekämpfung	293	154 332	12,3	893	22 610	9 621	12 988
74.8	Erbrg.v.sonst.Dienstleistg.übw.f.Unternehmen	80 815	102 504 835	10,9	3 284 598	12 786 566	8 869 564	3 918 469
74.81	Fotograf.Gewerbe u.fotograf.Laboratorien ...	8 026	4 188 838	0,7-	37 701	587 321	369 202	219 271
74.81.1	Fotograf.Gewerbe	7 267	2 635 982	2,5-	26 838	377 064	225 055	152 463
74.81.2	Fotograf.Laboratorien ...	759	1 552 856	2,7	10 863	210 257	144 147	66 808
74.82	Abfüll-u.Verpackungsgewerbe	978	2 682 407	31,2-	80 501	373 233	274 226	99 061
74.83	Schreib-u.Übersetzungsbüros	13 568	2 024 555	4,2	9 041	293 271	120 867	172 408
74.83.1	Schreibbüros	8 515	1 213 087	3,0	3 608	178 587	78 409	100 184
74.83.2	Übersetzungsbüros u.Dolmetscher	5 053	811 469	6,1	5 432	114 684	42 459	72 225
74.84	Erbrg.v.sonst.Dienstleistg.übw.f.Unternehmen ang ...	58 243	93 609 035	13,5	3 157 356	11 532 742	8 105 268	3 427 729
74.84.1	Ausstellungen-, Messe-u.Warenmarkteinrichtungen ..	3 596	7 125 809	27,2	25 316	1 040 447	713 546	326 911
74.84.2	Sachverständige ang	946	263 281	1,3	312	38 246	16 215	22 028
74.84.3	Versteigerungsgewerbe ...	400	501 547	0,0-	6 987	60 750	40 012	20 745
74.84.4	Ateliers f.Textil-, Möbel-, Schmuck-u.ä.Design ..	9 031	2 593 952	1,7	43 053	368 040	210 635	157 407
74.84.5	Auskunfteien	864	1 037 760	6,0	10 494	151 046	85 194	65 851
74.84.6	Inkassobüros	674	7 853 912	29,9	32 673	1 037 861	445 053	592 806
74.84.7	Sonst.Vermögensberatung u.Vermögensverwaltung ...	9 061	50 698 171	14,5	1 710 051	5 560 204	4 513 131	1 046 809
74.84.8	Erbrg.v.sonst.Dienstleistg.übw.f.Untern.ang ..	33 671	23 534 602	4,2	1 328 470	3 276 148	2 081 482	1 195 171
L / 75	Öff.Verw., Verteidigung, Sozialversicherung	806	7 156 281	4,0-	7 485	549 740	651 428	101 468-
75.1	öffentliche Verwaltung ..	767	7 112 289	4,0-	7 458	543 753	646 049	102 076-
75.11	Allgemeine Öff.Verw.	647	6 469 634	7,9	7 145	496 879	472 233	24 867
75.12	Öff.Verw.d.Gesundh.wesens, Bildg., Kultur usw ..	30	190 401	5,2-	37	7 188	6 154	1 035
75.13	Wirtschaftsförderung, -ordnung u.-aufsicht	60	319 970	72,5-	276	37 890	166 615	128 725-
75.14	Sonst.m.d.Öff.Verw. verbundene Tätigkeiten ..	30	132 285	3,4	0	1 795	1 048	747
75.2	Auswärt. Angelegenh., Verteid., Rechtsschutz usw ..	9	1 006	10,5	-	150	192	42-

1) Steuerpflichtige mit Lieferungen und Leistungen über 32 500 DM.

2) Ohne Umsatzsteuer.

2 Steuerpflichtige, Umsätze und Umsatzsteuer 1997 nach wirtschaftlicher Gliederung

Nummer der Klassi- fikation der Wirt- schafts- zweige	Wirtschaftsgliederung	Steuer- pflich- tige 1)	Lieferungen und Leistungen 2)	Veränderung bei vergleich- baren Steuer- pflichtigen gegenüber 1996	Innerge- mein- schaft- liche Erwerbe 2)	Umsatzsteuer vor Abzug der Vorsteuer- beträge	Abziehbare Vorsteuer- beträge	Umsatzsteuer Voraus- zahlung
		Anzahl	1 000 DM	%		1 000 DM		
75.21	Auswärt. Angelegenheiten ..	-	-	-	-	-	-	-
75.22	Verteidigung	-	-	-	-	-	-	-
75.23	Rechtsschutz	-	-	-	-	-	-	-
75.24	Öff. Sicherheit u. Ordnung ..	-	-	-	-	-	-	-
75.25	Feuerschutz	5	335	4,4	-	49	28	22
75.3	Sozialversicherung u.	-	-	-	-	-	-	-
M / 80	Arbeitsförderung	30	42 986	7,5	27	5 837	5 187	650
80.1	Erziehung u. Unterricht ..	24 874	8 933 651	8,7	31 004	825 521	416 722	408 841
	Kindergärten, Vor-u.	-	-	-	-	-	-	-
	Grundschulen	29	9 356	10,2	0	1 072	839	233
80.10.1	Kindergärten	19	6 395	11,3	0	760	699	61
80.10.2	Kinderhorte	6	1 353	8,2	-	192	50	141
80.10.3	Vor-u. Grundschulen	4	1 607	8,2	-	120	90	31
80.2	Weiterführende Schulen ..	805	1 126 090	2,5-	724	80 681	44 190	36 504
80.21	Allgemeinbildende	-	-	-	-	-	-	-
80.22	Weiterführende Schulen ..	214	118 324	2,3	509	8 349	5 071	3 277
	Berufsbild. weiter-	-	-	-	-	-	-	-
80.22.1	führende Schulen	591	1 007 766	3,0-	214	72 332	39 119	33 227
	Berufsbild. weiterf. Schu-	-	-	-	-	-	-	-
80.22.2	len 1. Sekundarbereich ...	512	816 576	3,5-	187	60 822	34 359	26 477
	Berufs-u. Fachakademien	-	-	-	-	-	-	-
80.3	(oh. Hochschulen)	79	191 191	0,5-	27	11 510	4 760	6 750
80.30.1	Hochschulen	69	1 429 827	110,4	8 168	8 944	3 402	5 542
80.30.2	Universitäten	20	22 637	12,1	5 544	2 123	660	1 463
80.30.3	Kunsthochschulen	3	328	-	-	45	3	42
	Allgemeine Fachhoch-	-	-	-	-	-	-	-
80.30.4	schulen	39	1 404 894	112,7	2 624	6 583	2 679	3 904
	Verwaltungsfachhoch-	-	-	-	-	-	-	-
80.4	schulen	7	1 968	0,2	-	193	60	133
	Erwachsenenbildung u.	-	-	-	-	-	-	-
80.41	sonst. Unterricht	23 971	6 368 378	1,5-	22 112	734 824	368 291	366 562
80.41.1	Fahrschulen	14 005	2 841 002	1,9-	2 796	399 421	184 828	214 589
80.41.2	Kraftfahrschulen	13 673	2 727 149	2,3-	1 570	384 625	174 702	209 918
	Flug-, Bootsführer-,	-	-	-	-	-	-	-
80.42	Segel-u.ä. Schulen	332	113 853	8,5	1 227	14 795	10 126	4 670
	Erwachsenenbildung u.	-	-	-	-	-	-	-
N / 85	Unterricht ang	9 966	3 527 376	1,1-	19 316	335 403	183 462	151 973
	Gesundheits-, Veterinär-	-	-	-	-	-	-	-
85.1	u. Sozialwesen	30 133	55 331 943	1,8	68 032	1 510 105	1 015 231	494 959
85.11	Gesundheitswesen	18 695	38 794 726	2,6	52 888	825 479	521 305	304 325
85.11.1	Krankenhäuser	880	27 300 028	2,7	16 535	240 224	176 727	63 632
	Krankenhäuser (oh. Uni-,	-	-	-	-	-	-	-
85.11.2	Vorsorge-, Rehakliniken) ..	722	23 811 214	2,8	11 005	205 821	146 726	59 231
85.11.3	Hochschulkliniken	9	2 202 612	7,3	4 086	4 311	2 602	1 709
	Vorsorge-u. Rehabilita-	-	-	-	-	-	-	-
85.12	tionskliniken	149	1 286 202	10,2-	1 445	30 092	27 400	2 692
	Arztpraxen (oh. Zahnarzt-	-	-	-	-	-	-	-
85.13	praxen)	2 631	793 783	6,6	1 128	68 343	29 248	39 093
85.14	Zahnarztpraxen	8 479	5 608 095	0,9	10 686	143 329	84 062	59 270
85.14.1	Gesundheitswesen ang ...	6 705	5 092 821	2,9	24 539	373 584	231 268	142 330
	Praxen v. psychologischen	-	-	-	-	-	-	-
85.14.2	Psychotherapeuten	539	114 068	5,6-	39	12 486	5 527	6 958
	Praxen v. Masseuren, med.	-	-	-	-	-	-	-
85.14.3	Bademeistern u.ä.	848	220 834	10,5-	843	19 372	12 911	6 460
85.14.4	Praxen v. Heilpraktikern ..	395	84 628	2,5	935	9 658	5 343	4 315
	Sonst. selbst. Tätigkeiten	-	-	-	-	-	-	-
85.14.5	i. Gesundheitswesen	3 664	1 536 678	7,8	17 836	183 095	103 883	79 242
	Krankentransport-u.	-	-	-	-	-	-	-
85.14.6	Rettungsdienste	578	597 315	1,3-	1 863	37 059	24 179	12 861
	Sonst. Anstalten u. Einr.	-	-	-	-	-	-	-
85.2	d. Gesundheitswesens	681	2 539 297	3,1	3 024	111 914	79 424	32 494
85.20.1	Veterinärwesen	8 334	2 757 789	2,8	4 133	392 353	208 055	184 298
85.20.2	Tierarztpraxen	7 804	2 459 476	2,8	1 943	358 589	184 670	173 920
	Sonst. selbst. Tätigk. i.	-	-	-	-	-	-	-
85.20.3	Veterinärwesen	374	83 030	4,5	1 009	11 404	5 874	5 530
	Anstalten u. Einrichtungen	-	-	-	-	-	-	-
85.3	d. Veterinärwesens ...	156	215 282	2,3	1 181	22 360	17 511	4 848
85.31	Sozialwesen	3 104	13 779 428	0,3-	11 011	292 273	285 870	6 336
	Heime (oh. Fremden-,	-	-	-	-	-	-	-
85.31.1	Erholungs-u. Ferienheime)	1 119	6 878 107	3,4	7 656	143 945	164 484	20 535-
	Wohnheime f. Jugendliche,	-	-	-	-	-	-	-
85.31.2	Schüler, Azubis usw.	81	329 248	10,1	86	6 509	5 335	1 175
85.31.3	Erziehungsheime	18	225 438	1,1-	109	2 257	1 844	413
85.31.4	Altenwohnheime	116	640 144	0,2-	281	12 684	6 719	5 964
85.31.5	Altenheime	148	807 928	7,3	0	14 210	8 472	5 737
85.31.6	Altenpflegeheime	183	1 237 215	8,1	166	24 931	18 476	6 456
	Heime f. werdende Mütter,	-	-	-	-	-	-	-
85.31.7	Mütter o. Väter m. Kind ...	37	37 302	19,6-	50	2 237	1 628	609
	Einr. z. Eingliederung u.	-	-	-	-	-	-	-
85.31.8	Pflege Behinderteter	353	2 232 893	7,9	6 187	58 885	102 309	43 422-
85.31.9	Wohnheime f. Behinderte ..	29	778 551	8,8-	242	3 876	5 480	1 604-
	Sonst. Heime (oh. Fremden-,	-	-	-	-	-	-	-
85.32	Erholungs-u. Ferienheime)	154	589 389	6,1-	534	18 357	14 220	4 137
85.32.1	Sozialwesen ang	1 985	6 901 321	3,7-	3 356	148 328	121 386	26 871
	Tagesstätten (oh. Kinder-	-	-	-	-	-	-	-
	krippen-, gärten usw)	41	59 880	2,2	12	1 461	1 544	83-

1) Steuerpflichtige mit Lieferungen und Leistungen über 32 500 DM.

2) Ohne Umsatzsteuer.

2 Steuerpflichtige, Umsätze und Umsatzsteuer 1997 nach wirtschaftlicher Gliederung

Nummer der Klassifikation der Wirtschaftszweige	Wirtschaftsgliederung	Steuerpflichtige 1)	Lieferungen und Leistungen 2)	Veränderung bei vergleichbaren Steuerpflichtigen gegenüber 1996	Innegermeinschaftliche Erwerbe 2)	Umsatzsteuer vor Abzug der Vorsteuerbeträge	Abziehbare Vorsteuerbeträge	Umsatzsteuer Vorauszahlung
		Anzahl	1 000 DM	%		1 000 DM		
85.32.2	Kinderkrippen u. außerh. Kinderbetreu. ang. ..	8	917	29,7	-	70	28	42
85.32.3	Jugendzentren u. Häuser d. offenen Tür	28	19 091	28,8-	108	1 022	710	312
85.32.4	Erziehungs-, Jugend- u. Familienberatungsstellen	91	541 583	21,7-	340	5 604	6 228	624-
85.32.5	Sonst. soziale Beratungsstellen	452	173 556	12,0	297	15 047	9 964	5 083
85.32.6	Ambulante soziale Dienste	250	125 480	14,0	57	10 612	6 188	4 400
85.32.7	Org. d. freien Wohlfahrts- pflege u. Jugendhilfe	812	5 220 397	2,7-	2 484	86 750	76 892	9 812
85.32.8	Unterstützungskassen	31	56 714	10,0	-	8 269	2 170	6 099
85.32.9	Sonst. Sozialwesen ang. ...	272	703 704	0,5-	57	19 492	17 662	1 830
0	Erbringung sonst. öff. u. persönl. Dienstleistungen	238 329	153 921 894	4,3	1 651 977	18 665 629	11 747 085	6 919 706
90	Abwasser-, Abfallbeseitigung u. sonst. Entsorgung .	5 124	24 619 040	6,1	84 407	3 629 987	2 343 267	1 286 825
90.00.1	Kläranlagen	397	844 156	3,2	11 377	119 719	131 349	11 630-
90.00.2	Sammelkanalisation	314	384 692	1,7	475	57 000	35 109	21 891
90.00.3	Sammlung, Beförderung u. Zwischenlager. v. Abfällen	2 345	16 183 101	10,2	45 500	2 395 328	1 483 101	912 150
90.00.4	Kompostierungsanlagen ...	165	263 438	11,6	1 668	39 184	36 613	2 571
90.00.5	Abfallverbrennungsanlagen	57	1 000 999	1,6-	2 014	146 656	97 391	49 266
90.00.6	Sonst. Abfallbehandlungsanlagen	297	1 251 037	2,4	6 353	182 102	175 583	6 519
90.00.7	Abfalldeponien	83	746 666	6,4-	168	111 627	80 779	30 854
90.00.8	Städtereinigung u. sonst. Entsorgungseinrichtungen	1 211	3 466 057	3,6-	16 505	507 863	256 242	251 799
90.00.9	Bodensan., Rekultivierung v. geschädigten Flächen ..	255	478 893	6,6-	346	70 508	47 105	23 407
91	Interessenvertr., kirchl. u. sonst. rel. Vereinig. ...	6 330	9 077 723	2,5	406 295	744 100	686 748	58 683
91.1	Wirtschafts-u. Arbeitgeberverbände, Berufsg.	1 287	2 416 881	10,8	358 446	324 883	214 303	110 579
91.11	Wirtschafts-u. Arbeitgeberverbände	980	1 913 432	11,0	358 330	265 918	166 134	99 785
91.11.1	Wirtschaftsverbände (oh. öff. rechtl.)	811	1 596 446	13,7	357 599	221 249	139 719	81 530
91.11.2	Öffentlich-rechtliche Wirtschaftsvertretungen .	130	294 390	1,4-	728	41 413	24 940	16 473
91.11.3	Arbeitgeberverbände	39	22 536	1,7	3	3 256	1 475	1 781
91.12	Berufsorganisationen	307	503 449	10,1	116	58 964	48 170	10 795
91.12.1	Berufsorganisationen (oh. öff. rechtl.)	270	415 356	11,4	108	45 799	36 286	9 513
91.12.2	Öffentlich-rechtliche Berufsvertretungen	37	88 093	4,4	8	13 166	11 884	1 282
91.2	Gewerkschaften	20	104 745	0,9	-	7 434	4 677	2 757
91.3	Sonst. Interessenvertr. usw. (oh. Soz. wesen, Sport)	5 023	6 556 097	0,4-	47 848	411 783	467 768	54 653-
91.31	Kirchliche u. sonst. religiöse Vereinigungen .	389	1 439 939	0,6	8 683	45 864	29 405	17 531
91.31.1	Kirchen u. kirchlich-religiöse Vereinigungen .	337	1 376 992	0,8	8 542	43 360	28 090	16 334
91.31.2	Sonst. religiöse, weltanschauliche Vereinigungen	52	62 948	2,6-	141	2 505	1 315	1 197
91.32	Politische Parteien	425	170 287	12,0	3 595	20 000	13 079	6 921
91.33	Interessenvertretungen ang.	4 209	4 945 871	1,1-	35 570	345 919	425 283	79 105-
91.33.1	Org. d. Bildg., Wissensch., Forschung u. Kultur	2 724	3 004 731	2,0-	32 325	201 967	301 292	99 196-
91.33.2	Org. d. Gesundheitswesens .	76	388 020	2,1	1 326	12 000	7 341	4 659
91.33.3	Jugendorganisationen	43	52 431	0,6	-	2 557	1 368	1 189
91.33.4	Verbraucherorganisationen	251	339 291	6,7	397	37 455	30 770	6 685
91.33.5	Kommunale Spitzen-u. Regionalverbände	128	333 696	9,7-	133	33 608	42 706	9 099-
91.33.6	Verbände d. Sozialversicherungsträger	3	27 791	31,6	43	1 434	136	1 298
91.33.7	Sonst. Interessenvertretungen ang.	984	799 910	1,5	1 346	56 899	41 671	15 359
92	Kultur, Sport u. Unterhaltung	76 873	64 763 181	5,0	347 851	6 556 204	4 425 018	2 131 885
92.1	Film-u. Videofilmherst., -verleih, -vertrieb usw. ..	7 151	13 161 268	4,3	106 470	1 388 510	1 031 297	357 110
92.11	Film-u. Videofilmherstellung	4 066	8 846 254	2,9	42 172	927 737	635 299	292 336
92.12	Filmverleih u. Videoprogrammanbieter	2 017	2 193 570	6,4	38 837	251 769	193 565	58 202
92.13	Filmtheater	1 068	2 121 444	7,8	25 461	209 004	202 432	6 572
92.2	Hörfunk-u. Fernsehanstalten, H.v.-programmen	569	13 236 663	17,1	18 534	1 910 671	1 296 603	614 068
92.20.1	Hörfunk-u. Fernsehanstalten	348	10 464 521	17,7	16 498	1 502 745	948 195	554 550
92.20.2	H.v. Hörfunk-u. Fernsehprogrammen	221	2 772 142	12,5	2 036	407 926	348 408	59 518

1) Steuerpflichtige mit Lieferungen und Leistungen über 32 500 DM.

2) Ohne Umsatzsteuer.

2 Steuerpflichtige, Umsätze und Umsatzsteuer 1997 nach wirtschaftlicher Gliederung

Nummer der Klassifikation der Wirtschaftszweige	Wirtschaftsgliederung	Steuerpflichtige 1)	Lieferungen und Leistungen 2)	Veränderung bei vergleichbaren Steuerpflichtigen gegenüber 1996	Innergemeinwirtschaftliche Erwerbe 2)	Umsatzsteuer vor Abzug der Vorsteuerbeträge	Abziehbare Vorsteuerbeträge	Umsatzsteuer Vorauszahlung
		Anzahl	1 000 DM	%		1 000 DM		
92.3	Erbrg.v.sonst.kulturellen u.ä.Leistungen ...	29 884	8 813 634	3,1	48 756	911 593	585 282	326 412
92.31	Künstler u. Schriftstell. Tätigkeiten, Darbietungen	22 090	3 963 805	2,8	21 687	455 756	220 596	235 158
92.31.1	Theaterensembles	35	32 631	6,5-	3	1 152	656	496
92.31.2	Ballettgruppen, Orchester, Kapellen, Chöre ..	1 858	446 556	4,1-	1 873	35 411	25 266	10 144
92.31.3	Selbst.bildende Künstler	7 511	1 294 754	6,3	13 531	163 235	81 189	82 021
92.31.4	Selbst.Restauratoren	720	180 357	1,7-	223	26 318	11 556	14 762
92.31.5	Selbst.Komponisten u. Musikbearbeiter	1 840	383 251	8,0	1 478	41 217	20 498	20 715
92.31.6	Selbst.Schriftsteller ...	4 154	619 190	0,3-	1 780	68 241	22 951	45 323
92.31.7	Selbst.Bühnen-, Film-, Hörfunk- u. TV-Künstler ...	5 592	940 689	2,1	2 511	112 014	53 909	58 097
92.31.8	Selbst.Artisten	380	66 377	3,3	290	8 168	4 571	3 599
92.32	Betrieb, Hilfsdienste f. kulturelle u.ä.Leistg. ..	1 869	2 527 929	4,8	12 711	188 309	161 988	26 322
92.32.1	Theater- u. Konzertveranstalter	603	720 057	5,7-	513	69 014	67 526	1 489
92.32.2	Opern-, Schauspielhäuser, Konzerthallen u.ä.Eintr. ..	193	1 360 516	11,5	3 005	62 806	57 224	5 582
92.32.3	Varietes u. Kleinkunsth Bühnen	184	110 068	0,3	640	10 456	6 768	3 689
92.32.4	Tonstudios	521	189 935	2,3-	4 469	23 834	16 283	7 550
92.32.5	Techn.Hilfsdienste f. kulturelle u.ä.Leistg. ..	368	147 354	7,4	4 084	22 199	14 187	8 012
92.33	Schaustellergewerbe u. Vergnügungsparks	3 725	1 659 134	1,5	12 433	178 498	144 456	34 139
92.34	Erbrg.v.kulturellen u.ä.Leistungen ang	2 200	662 765	2,7	1 925	89 031	58 242	30 794
92.34.1	Tanzschulen	1 257	273 507	0,7-	107	40 361	20 538	19 826
92.34.2	Erbrg.v.sonst.kulturellen u.ä.Leistg.ang ...	943	389 259	6,5	1 818	48 670	37 704	10 968
92.4	Korrespondenz-, Nachrichtenbüros, selbst. Journal. Korrespondenz-u. Nachrichtenbüros	10 212	2 803 091	3,4	20 063	332 927	149 485	183 429
92.40.1	Korrespondenz-u. Nachrichtenbüros	625	1 447 640	2,4	17 951	176 415	79 565	96 853
92.40.2	Selbst.Journalisten u. Pressefotografen	9 587	1 355 451	4,6	2 112	156 511	69 920	86 576
92.5	Bibliotheken, Archive, Museen, zool. u.ä.Gärten	890	717 202	3,5	10 487	62 732	46 478	16 262
92.51	Bibliotheken u. Archive ..	58	33 068	28,2	178	4 084	3 067	1 017
92.52	Museen u. Denkmalschutz ..	723	424 267	8,5	9 080	40 220	31 182	9 046
92.52.1	Museen u. Kunstausstellungen	683	370 973	9,0	9 060	32 733	26 992	5 749
92.52.2	Denkmalschutz	40	53 294	5,4	20	7 487	4 190	3 298
92.53	Botanische u. zoologische Gärten sowie Naturparks ..	109	259 867	5,1-	1 228	18 427	12 229	6 198
92.53.1	Botanische u. zoologische Gärten	19	114 581	4,8-	979	5 454	3 573	1 881
92.53.2	Naturparks u. Tiergehege ..	30	76 640	7,9-	218	4 724	3 925	800
92.53.3	Natur-u. Landschaftsschutz	60	68 646	2,1-	31	8 249	4 731	3 517
92.6	Sport	16 389	7 226 546	5,6	53 312	861 431	598 290	263 605
92.61	Betrieb v. Sportanlagen ..	6 022	3 466 454	1,7	18 891	405 176	345 191	60 163
92.62	Erbrg.v.sonst.Dienstleistg.d.Sports	10 367	3 760 092	9,2	34 421	456 255	253 099	203 442
92.62.1	Sportverbände u. Sportvereine	5 748	2 181 099	12,6	2 237	243 421	136 582	107 120
92.62.2	Profession. Sportmannschaften u. Rennställe ...	91	632 685	13,4	26 790	85 271	41 778	43 498
92.62.3	Selbst.Berufssportler u. -trainer	786	154 782	7,5-	1 045	20 978	11 128	9 850
92.62.4	Sportpromotor u. sonst. profession.-veranstalter	188	181 391	6,6-	1 279	25 927	17 085	8 844
92.62.5	Sportschulen u. selbst. Sportlehrer	3 554	610 135	0,7	3 070	80 659	46 526	34 130
92.7	Erbrg.v.sonst.Dienstleistung. f. Unterhaltung u.ä. ..	11 778	18 804 778	1,2	90 229	1 088 340	717 583	370 999
92.71	Spiel-, Wett- u. Lotteriewesen	9 298	17 606 232	0,9	70 098	932 965	579 411	353 728
92.71.1	Spielhallen u. Betrieb v. Spielautomaten	6 133	4 700 294	2,4-	38 601	699 592	412 825	286 921
92.71.2	Spielbanken u. Spielklubs	138	474 587	0,5-	469	13 361	7 917	5 446
92.71.3	Wett-, Toto- u. Lotteriewesen	3 027	12 431 351	2,2	31 028	220 011	158 670	61 361
92.72	Erbrg.v.Dienstleistung. f. Unterhaltung u.ä.ang	2 480	1 198 546	7,8	20 131	155 375	138 172	17 272
92.72.1	Gärten-u.Grünanlagen	254	103 290	7,5-	259	14 865	8 240	6 625
92.72.2	Erbrg.v.sonst.Dienstleistung. f. Unterhaltg.u.ä.ang	2 226	1 095 256	9,6	19 872	140 510	129 932	10 646
93	Erbringung v. sonst.Dienstleistungen ..	150 002	55 461 950	2,9	813 425	7 735 338	4 292 053	3 442 313
93.01	Wäscherei u. chemische Reinigung	8 821	4 936 238	0,5-	35 352	734 969	335 000	400 042
93.01.1	Wäscherei	2 683	2 364 901	0,2	22 431	353 960	158 039	195 980
93.01.2	Annahmest.f.Wäscherei ...	251	84 714	4,4	109	12 589	5 712	6 877

1) Steuerpflichtige mit Lieferungen und Leistungen über 32 500 DM.
2) Ohne Umsatzsteuer.

2 Steuerpflichtige, Umsätze und Umsatzsteuer 1997 nach wirtschaftlicher Gliederung

Nummer der Klassifikation der Wirtschaftszweige	Wirtschaftsgliederung	Steuerpflichtige 1)	Lieferungen und Leistungen 2)	Veränderung bei vergleichbaren Steuerpflichtigen gegenüber 1996	Innergemein-schaftliche Erwerbe 2)	Umsatzsteuer vor Abzug der Vorsteuerbeträge	Abziehbare Vorsteuerbeträge	Umsatzsteuer Vorauszahlung
		Anzahl	1 000 DM	%	1 000 DM			
93.01.3	Chem.Reinigung u. Bekleidg.färberei	3 859	2 016 752	2,9-	10 751	300 179	136 916	163 279
93.01.4	Annahmest.f.chem.Reinigung u.Bekleidg.färberei ..	825	268 094	1,2-	1 772	40 162	18 345	21 816
93.01.5	Heißmanglelei u.Bügelei ..	1 203	201 777	15,0	289	28 079	15 988	12 090
93.02	Friseurgewerbe u. Kosmetiksalons	61 497	11 225 936	0,8	20 011	1 676 647	578 274	1 098 387
93.02.1	Damen-u.Herren-Friseurgewerbe	41 694	8 497 645	0,9	8 752	1 272 036	395 168	876 882
93.02.2	Damenfriseurgewerbe	5 797	971 659	0,8-	1 088	145 719	43 084	102 631
93.02.3	Herrenfriseurgewerbe	1 422	235 406	1,0-	232	35 201	9 566	25 633
93.02.4	Kosmetiksalons	12 584	1 521 226	1,4	9 939	223 692	130 457	93 241
93.03	Bestattungswesen	3 917	2 786 430	1,0-	6 832	398 133	216 255	181 863
93.03.1	Bestattungsinstitute	3 854	2 747 855	1,5-	6 806	394 406	214 842	179 550
93.03.2	Friedhöfe u.Krematorien ..	63	38 576	49,1	26	3 727	1 414	2 313
93.04	Bäder,Saunas, Solarien u.ä.	5 446	1 788 669	0,5	9 630	238 673	189 577	49 064
93.04.1	Bäder u.Saunas (oh.med.Bäder)	1 088	593 806	5,4-	6 322	66 181	59 761	6 295
93.04.2	Solarien u.Massagesalons (oh.med.Massagen)	4 358	1 194 863	4,3	3 309	172 492	129 816	42 770
93.05	Erbringung v. Dienstleistungen ang	70 321	34 724 676	4,7	741 600	4 686 917	2 972 945	1 712 957
93.05.1	Ehevermittlungsinstitute	648	169 735	4,7-	236	25 333	16 717	8 615
93.05.2	Erbrg.v.sonst.persönl. Dienstleistungen	12 681	3 541 608	5,9	38 723	491 511	269 309	220 337
93.05.3	Erbrg.v.sonst. Dienstleistungen ang	56 992	31 013 334	4,7	702 642	4 170 073	2 686 919	1 484 004

1) Steuerpflichtige mit Lieferungen und Leistungen über 32 500 DM.
2) Ohne Umsatzsteuer.

3 Steuerpflichtige und deren Lieferungen und Leistungen 1997 nach Größenklassen und ausgewählten Wirtschaftszweigen

Größenklassen der Lieferungen und Leistungen von ... bis unter ... DM	Steuerpflichtige 1)	Lieferungen und Leistungen 2)	Steuerpflichtige 1)	Lieferungen und Leistungen 2)	Steuerpflichtige 1)	Lieferungen und Leistungen 2)	Steuerpflichtige 1)	Lieferungen und Leistungen 2)
	Anzahl	1 000 DM	Anzahl	1 000	Anzahl	1 000 DM	Anzahl	1 000 DM
	A - 0		A		01		01.1	
Nr. der Klassifikation der Wirtschaftszweige	Wirtschaftszweige insgesamt		Land-u. Forstwirtschaft		Landwirtschaft, gewerbliche Jagd		Pflanzenbau	
32 500 - 50 000 ..	256 022	10 490 209	5 543	226 783	5 131	209 875	2 606	106 230
50 000 - 100 000 ..	505 319	36 793 702	11 046	805 813	10 156	741 004	4 959	360 707
100 000 - 250 000 ..	710 616	116 034 110	16 797	2 772 575	15 818	2 617 109	7 546	1 245 047
250 000 - 500 000 ..	459 142	163 217 990	11 253	3 968 815	10 746	3 791 493	4 486	1 563 517
500 000 - 1 Mill.	344 686	243 694 353	7 111	4 961 380	6 812	4 749 746	2 266	1 558 330
1 Mill. - 2 Mill.	232 139	326 201 877	3 740	5 220 443	3 586	5 009 839	923	1 282 875
2 Mill. - 5 Mill.	165 151	507 732 702	2 675	8 293 859	2 589	8 035 884	581	1 792 584
5 Mill. - 10 Mill.	59 473	413 939 522	787	5 327 454	767	5 190 897	133	903 671
10 Mill. - 25 Mill.	38 628	592 789 435	297	4 367 529	288	4 260 619	40	615 010
25 Mill. - 50 Mill.	13 222	460 959 435	56	1 821 118	53	1 734 559		
50 Mill. - 100 Mill.	6 862	475 508 399	20	1 318 978	16	1 072 927	9	326 207
100 Mill. - 250 Mill.	3 909	598 240 589						
250 Mill. und mehr ...	2 590	3 169 587 595	11	2 207 092	11	2 207 092		
Zusammen ...	2 797 759	7 115 189 917	59 336	41 291 839	55 973	39 621 043	23 549	9 754 178
	01.11		01.12		01.13.2		01.2	
	Ackerbau		Gartenbau		Weinbau		Tierhaltung	
32 500 - 50 000 ..	1 005	40 988	304	12 341	1 263	51 531	527	21 781
50 000 - 100 000 ..	1 743	126 621	641	46 973	2 507	182 387	1 053	76 450
100 000 - 250 000 ..	3 028	510 828	1 118	185 883	3 324	536 055	1 675	279 557
250 000 - 500 000 ..	2 064	723 460	905	324 394	1 465	497 543	1 381	487 732
500 000 - 1 Mill.	1 076	741 633	694	482 215	464	311 820	768	540 772
1 Mill. - 2 Mill.	482	674 964	290	405 889	133	176 006	455	632 414
2 Mill. - 5 Mill.	417	1 299 467	124	379 158	26	73 853	313	970 230
5 Mill. - 10 Mill.	92	629 975					118	818 436
10 Mill. - 25 Mill.	28	419 919	45	462 539			65	994 426
25 Mill. - 50 Mill.	5	162 141			7	118 606	16	542 557
50 Mill. - 100 Mill.	-	-	-	-			8	531 951
100 Mill. - 250 Mill.	-	-	-	-				
250 Mill. und mehr ...	-	-	-	-			6	1 157 026
Zusammen ...	9 940	5 329 996	4 121	2 299 392	9 189	1 947 800	6 385	7 053 333
	01.4		02		B / 05		05.01	
	Erbrg.v.Dienstleistg. i.d.Landwirtschaft u.ä.		Forstwirtschaft		Fischerei u.Fischzucht		Fischerei	
32 500 - 50 000 ..	1 501	61 688	412	16 909	83	3 419	57	2 321
50 000 - 100 000 ..	3 218	236 113	890	64 809	166	12 384	113	8 306
100 000 - 250 000 ..	4 857	801 652	979	155 466	291	48 765	200	33 954
250 000 - 500 000 ..	3 725	1 336 686	507	177 321	183	62 390	127	42 377
500 000 - 1 Mill.	2 991	2 095 227	299	211 635	79	54 720	41	29 169
1 Mill. - 2 Mill.	1 590	2 201 945	154	210 604	37	51 478	18	25 201
2 Mill. - 5 Mill.	937	2 876 481	86	257 975	22	70 181		
5 Mill. - 10 Mill.	239	1 626 342	20	136 557	5	32 963		
10 Mill. - 25 Mill.	113	1 677 636	9	106 910			14	132 722
25 Mill. - 50 Mill.	24	785 749	3	86 559	4	242 467		
50 Mill. - 100 Mill.	4	264 699	4	246 052				
100 Mill. - 250 Mill.								
250 Mill. und mehr ...	5	1 050 066						
Zusammen ...	19 204	15 014 284	3 363	1 670 796	870	578 768	570	274 049
	05.02		C		CA		10	
	Teichwirtschaft u. Fischzucht		Bergbau u.Gew.v.Steinen u.Erden		Kohlenbergbau,Torfgew., Gew.v.Erdöl u.Erdgas usw		Kohlenbergbau,Torfgewinnung	
32 500 - 50 000 ..	26	1 099	103	4 229	8	330	3	125
50 000 - 100 000 ..	53	4 078	277	20 180	32	2 214	19	1 259
100 000 - 250 000 ..	91	14 812	394	65 026	52	8 731	33	5 868
250 000 - 500 000 ..	56	20 014	307	111 389	28	10 052	21	7 688
500 000 - 1 Mill.	38	25 551	376	272 009	22	15 832	20	14 488
1 Mill. - 2 Mill.	19	26 277	407	593 681	31	45 277	25	35 555
2 Mill. - 5 Mill.			609	1 976 961	39	124 124	30	97 082
5 Mill. - 10 Mill.			328	2 263 797	19	130 627	9	62 476
10 Mill. - 25 Mill.	17	212 889	201	3 056 717	11	188 707	9	147 359
25 Mill. - 50 Mill.			58	1 954 561	4	171 653		
50 Mill. - 100 Mill.			23	1 655 492	3	224 333	3	154 963
100 Mill. - 250 Mill.			14	1 994 210	4	611 929		
250 Mill. und mehr ...			12	33 670 800	8	31 493 231	8	22 349 745
Zusammen ...	300	304 719	3 109	47 639 053	261	33 027 039	180	22 876 609

1) Steuerpflichtige mit Lieferungen und Leistungen über 32 500 DM.
2) Ohne Umsatzsteuer.

3 Steuerpflichtige und deren Lieferungen und Leistungen 1997 nach Größenklassen und ausgewählten Wirtschaftszweigen

Größenklassen der Lieferungen und Leistungen von ... bis unter ... DM	Steuerpflichtige 1)	Lieferungen und Leistungen 2)	Steuerpflichtige 1)	Lieferungen und Leistungen 2)	Steuerpflichtige 1)	Lieferungen und Leistungen 2)	Steuerpflichtige 1)	Lieferungen und Leistungen 2)
	Anzahl	1 000 DM	Anzahl	1 000	Anzahl	1 000 DM	Anzahl	1 000 DM
Nr. der Klassifikation der Wirtschaftszweige	CB		14.1		14.2		D	
	Erzbergbau, Gew.v.Steinen u.Erden,sonst.Bergbau		Gew.v.Natursteinen		Gew.v.Kies,Sand,Ton u.Kaolin		Verarbeitendes Gewerbe	
32 500 - 50 000 ..	95	3 899	43	1 763	43	1 774	14 557	595 190
50 000 - 100 000 ..	245	17 966	133	9 868	92	6 665	31 084	2 285 835
100 000 - 250 000 ..	342	56 295	129	20 449	187	31 318	51 520	8 575 954
250 000 - 500 000 ..	279	101 338	80	29 160	177	63 979	48 187	17 545 492
500 000 - 1 Mill.	354	256 177	89	63 767	244	178 094	43 202	35 211 944
1 Mill. - 2 Mill.	376	548 404	103	148 054	247	363 310	36 701	51 602 608
2 Mill. - 5 Mill.	570	1 852 838	133	498 987	394	1 266 909	28 966	90 311 257
5 Mill. - 10 Mill.	309	2 133 170	88	633 890	200	1 357 924	12 815	90 258 357
10 Mill. - 25 Mill.	190	2 868 010	58	907 315	115	1 689 344	10 534	164 337 894
25 Mill. - 50 Mill.	54	1 782 908	20	712 875	29	324 418	4 283	150 527 088
50 Mill. - 100 Mill.	20	1 431 159	7	476 215	11	813 586	2 620	182 271 494
100 Mill. - 250 Mill.	10	1 382 281	5	1 954 177	7	1 165 740	1 565	240 582 890
250 Mill. und mehr ...	4	2 177 569					1 027	1 512 324 016
Zusammen ...	2 848	14 612 014	888	5 396 521	1 746	7 863 060	293 061	2 546 430 017
DA		15		15.1		15.11		
Ernährungsgewerbe u. Tabakverarbeitung		Ernährungsgewerbe		Schlachten u.Fleischverarbeitung		Schlachten(oh.Schlachten v.Geflügel)		
32 500 - 50 000 ..	1 678	68 446	1 674	68 303	684	28 029	99	4 116
50 000 - 100 000 ..	3 505	260 701	3 505	260 701	1 505	112 854	286	21 819
100 000 - 250 000 ..	7 619	1 318 238	7 614	1 317 483	2 629	446 123	262	38 794
250 000 - 500 000 ..	11 396	4 216 081	11 386	4 212 421	3 911	1 466 441	110	41 538
500 000 - 1 Mill.	12 899	9 206 703	12 896	9 204 043	5 648	4 076 194	140	102 105
1 Mill. - 2 Mill.	7 908	10 937 862	7 897	10 920 951	3 750	5 167 140	116	165 165
2 Mill. - 5 Mill.	4 072	12 299 340	5 452	21 971 767	1 590	4 659 394	121	533 008
5 Mill. - 10 Mill.	1 391	9 713 448			383	2 660 696		
10 Mill. - 25 Mill.	1 150	18 236 896	1 146	18 173 199	298	4 716 285	52	846 545
25 Mill. - 50 Mill.	488	17 345 349	484	17 210 617	107	3 718 161	15	548 145
50 Mill. - 100 Mill.	354	24 584 282	815	213 456 273	87	5 980 367	15	950 171
100 Mill. - 250 Mill.	274	41 957 988			53	7 571 738	18	6 532 434
250 Mill. und mehr ...	202	178 826 089			23	12 221 203		
Zusammen ...	52 936	328 971 420	52 869	296 795 758	20 668	52 824 625	1 234	9 783 841
15.13		15.2		15.3		15.31		
Fleischverarbeitung		Fischverarbeitung		Obst-u.Gemüseverarbeitung		Verarb.v.Kartoffeln		
32 500 - 50 000 ..	582	23 792	71	8 934	32	1 327	4	172
50 000 - 100 000 ..	1 216	90 803			56	4 042	3	259
100 000 - 250 000 ..	2 360	406 321	42	14 756	104	16 600	14	1 975
250 000 - 500 000 ..	3 792	1 421 799			101	35 818	11	4 182
500 000 - 1 Mill.	5 499	3 968 359	48	34 069	107	77 402	12	8 998
1 Mill. - 2 Mill.	3 624	4 986 414	37	56 640	86	118 279	11	15 369
2 Mill. - 5 Mill.	1 501	4 382 502	45	220 692	105	348 592	17	56 186
5 Mill. - 10 Mill.	345	2 387 582			60	422 461	11	71 497
10 Mill. - 25 Mill.	240	3 760 618	17	241 124	78	1 236 032	12	182 820
25 Mill. - 50 Mill.	86	2 926 988	9	339 068	35	1 252 152	5	168 180
50 Mill. - 100 Mill.	66	4 578 853	12	1 444 723	17	1 137 221	4	237 396
100 Mill. - 250 Mill.	37	5 269 470			13	1 890 609	4	1 147 151
250 Mill. und mehr ...	14	6 812 016			11	5 622 937		
Zusammen ...	19 362	41 014 918	281	2 360 007	805	12 163 471	108	1 894 185
15.32		15.33		15.4		15.5		
H.v.Frucht-u.Gemüse-säften		Verarb.v.Obst u. Gemüse ang		H.v.pflanzlichen u. tierischen Ölen u.Fetten		Milchverarbeitung		
32 500 - 50 000 ..	9	338	19	817	9	1 335	37	1 508
50 000 - 100 000 ..	24	1 832	29	1 951			65	4 719
100 000 - 250 000 ..	44	7 491	46	7 139	7	2 480	94	15 065
250 000 - 500 000 ..	42	15 224	48	16 412			88	30 926
500 000 - 1 Mill.	48	35 041	47	33 363	9	7 236	53	38 429
1 Mill. - 2 Mill.	39	54 725	36	48 185	11	16 794	40	55 252
2 Mill. - 5 Mill.	32	113 702	56	178 705	8	28 465	52	167 379
5 Mill. - 10 Mill.	14	92 265	35	258 699	7	55 569	57	412 067
10 Mill. - 25 Mill.	24	368 458	42	684 754	6	106 045	73	1 212 785
25 Mill. - 50 Mill.	15	522 899	15	561 072	6	218 914	56	2 024 901
50 Mill. - 100 Mill.	8	547 515	5	352 310	4	326 901	57	4 059 206
100 Mill. - 250 Mill.	9	2 614 235	933	567	8	1 322 618	56	8 700 352
250 Mill. und mehr ...			4	2 818 593	10	15 195 249	42	25 073 406
Zusammen ...	308	4 373 726	389	5 895 561	85	17 281 606	770	41 795 996

1) Steuerpflichtige mit Lieferungen und Leistungen über 32 500 DM.
2) Ohne Umsatzsteuer.

3 Steuerpflichtige und deren Lieferungen und Leistungen 1997 nach Größenklassen und ausgewählten Wirtschaftszweigen

Größenklassen der Lieferungen und Leistungen von ... bis unter ... DM	Steuerpflichtige 1)	Lieferungen und Leistungen 2)	Steuerpflichtige 1)	Lieferungen und Leistungen 2)	Steuerpflichtige 1)	Lieferungen und Leistungen 2)	Steuerpflichtige 1)	Lieferungen und Leistungen 2)
	Anzahl	1 000 DM	Anzahl	1 000	Anzahl	1 000 DM	Anzahl	1 000 DM
Nr. der Klassifikation der Wirtschaftszweige	15.51		15.6		15.7		15.8	
	Milchverarbeitung (oh.H.v.Speiseeis)		Mahl-u.Schälmühlen,H.v.Stärke u.Stärkeerzeugn.		H.v.Futtermitteln		Sonst.Ernährungsgewerbe (oh.Getränkeherstellung)	
32 500 - 50 000 ..	19	763	21	860	31	1 272	668	27 180
50 000 - 100 000 ..	21	1 440	30	6 682	86	8 301	1 320	97 907
100 000 - 250 000 ..	23	3 870	152	26 017	99	16 458	4 028	712 388
250 000 - 500 000 ..	40	14 404	170	60 607	96	34 406	6 513	2 397 335
500 000 - 1 Mill.	35	26 173	179	133 279	90	65 403	6 229	4 398 400
1 Mill. - 2 Mill.	36	50 290	154	221 858	66	96 417	3 363	4 638 767
2 Mill. - 5 Mill.	106	557 236	134	420 020	88	279 380	1 662	4 970 278
5 Mill. - 10 Mill.			79	557 501	49	332 596	482	3 324 986
10 Mill. - 25 Mill.	182	7 158 212	45	700 536	59	967 233	337	5 315 599
25 Mill. - 50 Mill.			16	566 530	24	867 285	117	4 191 604
50 Mill. - 100 Mill.	95	32 111 050	12	869 341	14	995 089	91	6 191 445
100 Mill. - 250 Mill.			14	8 309 063	16	2 417 931	55	8 692 936
250 Mill. und mehr ...					6	6 342 147	59	54 048 721
Zusammen ...	557	39 923 439	1 066	11 872 294	724	12 421 917	24 924	99 007 546
	15.81		15.82		15.84		15.85	
	H.v.Backwaren (oh.Dauerbackwaren)		H.v.Dauerbackwaren		H.v.Süßwaren(oh.Dauerbackwaren)		H.v.Teigwaren	
32 500 - 50 000 ..	587	23 854	9	357	8	310	17	726
50 000 - 100 000 ..	1 108	81 962	29	2 168	42	3 321	36	2 736
100 000 - 250 000 ..	3 685	654 850	47	8 379	55	8 927	66	11 283
250 000 - 500 000 ..	6 207	2 286 815	50	17 842	39	13 833	59	21 920
500 000 - 1 Mill.	5 975	4 218 410	27	18 674	35	25 897	47	33 884
1 Mill. - 2 Mill.	3 190	4 389 821	22	31 096	24	35 282	26	37 767
2 Mill. - 5 Mill.	1 471	4 364 687	25	78 311	30	89 842	24	72 763
5 Mill. - 10 Mill.	377	2 575 512	16	118 158	24	172 998	9	66 208
10 Mill. - 25 Mill.	202	3 101 842	14	222 446	35	584 973	13	199 836
25 Mill. - 50 Mill.	58	2 039 599	12	437 210	18	671 173	3	101 337
50 Mill. - 100 Mill.	23	1 477 811	12	793 749	21	1 467 937	4	305 377
100 Mill. - 250 Mill.	9	1 295 823	3	435 379	13	1 951 717	3	861 107
250 Mill. und mehr ...	8	3 660 021	6	2 979 730	16	11 715 809		
Zusammen ...	22 900	30 171 008	272	5 143 500	360	16 742 018	307	1 714 944
	15.86		15.89		15.9		15.91	
	Verarb.v.Kaffee u.Tee, H.v.Kaffee-Ersatz		H.v.sonst.Nahrungsmitteln (oh.Getränke)		Getränkeherstellung		H.v.Spirituosen	
32 500 - 50 000 ..	5	190	24	1 007	192	7 780	70	2 871
50 000 - 100 000 ..	10	709	72	5 284	359	26 384	109	7 745
100 000 - 250 000 ..	18	3 093	118	19 392	461	76 722	107	17 784
250 000 - 500 000 ..	29	14 933	102	37 286	458	169 652	80	28 912
500 000 - 1 Mill.			97	66 524	533	373 630	78	52 718
1 Mill. - 2 Mill.	13	17 594	65	95 143	390	549 803	55	74 465
2 Mill. - 5 Mill.	11	32 778	69	232 125	398	1 308 163	38	113 216
5 Mill. - 10 Mill.	21	326 523	40	273 001	253	1 803 527	27	188 182
10 Mill. - 25 Mill.			41	652 406	233	3 677 562	21	328 625
25 Mill. - 50 Mill.	7	508 484	11	403 765	114	4 032 002	10	341 190
50 Mill. - 100 Mill.			12	789 579	64	4 488 200	7	513 114
100 Mill. - 250 Mill.	7	1 131 506	12	1 998 903	57	8 886 672	8	1 227 172
250 Mill. und mehr ...	12	18 834 203	10	12 498 550	34	21 668 198	8	4 715 353
Zusammen ...	133	20 870 014	673	17 072 964	3 546	47 068 295	618	7 611 346
	15.92		15.93		15.96		15.98	
	Alkoholbrennerei		H.v.Wein a.frischen Trauben		H.v.Bier		Mineralbrunnen,H.v.Erfrischungsgetränken	
32 500 - 50 000 ..	38	1 508	24	933	22	894	18	721
50 000 - 100 000 ..	93	6 906	35	2 638	51	3 805	44	3 248
100 000 - 250 000 ..	127	20 506	52	8 308	88	14 960	51	8 845
250 000 - 500 000 ..	148	56 212	57	20 820	92	33 422	50	18 538
500 000 - 1 Mill.	135	91 843	66	47 057	161	115 620	58	42 048
1 Mill. - 2 Mill.	44	62 927	50	70 061	174	249 535	50	69 549
2 Mill. - 5 Mill.	30	97 199	74	242 563	188	624 021	40	143 221
5 Mill. - 10 Mill.	7	46 678	51	368 504	117	839 024	40	280 636
10 Mill. - 25 Mill.	8	113 887	33	486 388	116	1 796 103	38	659 797
25 Mill. - 50 Mill.	4	491 501	13	469 226	52	1 868 243	25	909 984
50 Mill. - 100 Mill.			13	2 321 341	27	1 848 370	23	1 629 228
100 Mill. - 250 Mill.					18	2 805 816	20	3 042 566
250 Mill. und mehr ...					17	9 842 590	7	5 991 233
Zusammen ...	634	989 167	468	4 037 839	1 123	20 042 402	464	12 799 615

1) Steuerpflichtige mit Lieferungen und Leistungen über 32 500 DM.
2) Ohne Umsatzsteuer.

3 Steuerpflichtige und deren Lieferungen und Leistungen 1997 nach Größenklassen und ausgewählten Wirtschaftszweigen

Größenklassen der Lieferungen und Leistungen von ... bis unter ... DM	Steuerpflichtige 1)	Lieferungen und Leistungen 2)	Steuerpflichtige 1)	Lieferungen und Leistungen 2)	Steuerpflichtige 1)	Lieferungen und Leistungen 2)	Steuerpflichtige 1)	Lieferungen und Leistungen 2)				
	Anzahl	1 000 DM	Anzahl	1 000	Anzahl	1 000 DM	Anzahl	1 000 DM				
	16		DB		17		17.1					
Nr. der Klassifikation der Wirtschaftszweige	Tabakverarbeitung		Textil-u.Bekleidungs-gewerbe		Textilgewerbe		Spinnstoffaufbereitung u. Spinnerei					
32 500 - 50 000 ..	4	142	1 745	70 793	552	22 404	14	584				
50 000 - 100 000 ..	-	-	2 628	188 657	1 026	74 010	27	1 933				
100 000 - 250 000 ..	5	756	2 988	480 948	1 362	220 908	45	7 310				
250 000 - 500 000 ..	10	3 660	1 799	640 365	937	333 631	29	9 982				
500 000 - 1 Mill.	3	2 660	1 419	1 014 095	809	576 449	29	20 254				
1 Mill. - 2 Mill.	11	16 911	1 066	1 497 123	651	918 979	20	25 411				
2 Mill. - 5 Mill.	}	}	1 000	3 196 431	632	2 006 755	24	74 851				
5 Mill. - 10 Mill.			546	3 887 420	338	2 387 498	18	135 214				
10 Mill. - 25 Mill.			535	8 451 842	344	5 520 708	19	271 325				
25 Mill. - 50 Mill.	4	134 731	254	9 085 372	157	5 655 014	27	973 752				
50 Mill. - 100 Mill.	}	}	187	12 840 209	117	7 980 774	20	1 424 224				
100 Mill. - 250 Mill.			76	11 799 477	40	5 965 848	5	639 092				
250 Mill. und mehr ...			34	14 352 662	20	8 179 121	5	2 137 771				
Zusammen ...	67	32 175 663	14 277	67 505 392	6 985	39 842 100	282	5 721 705				
17.2		17.21		17.3		17.4						
Weberei		Baumwollweberei		Textilveredlung		H.v.konfektion.Textil-waren (oh.Bekleidung)						
32 500 - 50 000 ..	38	1 520	22	888	53	2 152	102	4 153				
50 000 - 100 000 ..	71	5 281	42	3 130	93	6 722	193	14 207				
100 000 - 250 000 ..	137	21 386	84	12 846	108	17 297	284	45 900				
250 000 - 500 000 ..	86	31 270	61	22 283	86	29 814	244	87 131				
500 000 - 1 Mill.	86	62 618	60	43 939	62	43 159	215	154 940				
1 Mill. - 2 Mill.	65	93 038	43	60 441	55	78 363	159	226 153				
2 Mill. - 5 Mill.	86	265 193	55	167 256	77	239 260	128	423 440				
5 Mill. - 10 Mill.	51	359 132	29	210 234	42	293 080	59	410 323				
10 Mill. - 25 Mill.	62	1 012 720	37	614 273	32	497 465	59	966 300				
25 Mill. - 50 Mill.	36	1 314 422	27	969 599	18	654 909	24	874 828				
50 Mill. - 100 Mill.	34	2 296 197	24	1 622 643	11	734 241	14	948 820				
100 Mill. - 250 Mill.	12	1 788 659	}	}	}	}	}	}				
250 Mill. und mehr ...	4	1 149 045										
Zusammen ...	768	8 400 482	494	5 340 960	642	3 757 600	1 486	5 526 774				
17.5		17.51		17.54		17.6						
Sonst.Textilgewerbe (oh.H.v.Maschenware)		H.v.Teppichen		Textilgewerbe ang		H.v.gewirktem u. gestricktem Stoff						
32 500 - 50 000 ..	294	11 907	24	963	261	10 568	43	1 754				
50 000 - 100 000 ..	519	37 109	52	3 797	453	32 292	94	6 645				
100 000 - 250 000 ..	637	104 370	66	10 984	532	87 057	117	18 958				
250 000 - 500 000 ..	394	139 906	34	12 022	327	116 164	62	22 394				
500 000 - 1 Mill.	327	229 763	31	23 247	266	184 938	57	43 166				
1 Mill. - 2 Mill.	273	384 759	21	27 838	228	321 324	49	67 873				
2 Mill. - 5 Mill.	228	719 844	27	83 545	183	581 558	47	153 233				
5 Mill. - 10 Mill.	123	878 096	14	97 504	96	687 295	30	211 490				
10 Mill. - 25 Mill.	132	2 131 306	}	}	106	1 679 282	32	504 339				
25 Mill. - 50 Mill.	37	1 327 080			26	938 581	9	301 376				
50 Mill. - 100 Mill.	30	2 069 557			22	1 469 208	}	}				
100 Mill. - 250 Mill.	14	2 133 531	34	2 001 671	}	}						
250 Mill. und mehr ...	6	2 908 862	}	}			}	}				
Zusammen ...	3 014	13 077 090	303	2 261 572	2 514	9 474 941	548	1 894 296				
17.7		17.71		17.72		18						
H.v.gewirkten u.ge-strickten Fertigerzeugn.		H.v.Strumpfwaren		H.v.Pullovern,Strick-jacken u.ä.		Bekleidungsgewerbe						
32 500 - 50 000 ..	8	333	}	}	}	}	}					
50 000 - 100 000 ..	29	2 113										
100 000 - 250 000 ..	34	5 687										
250 000 - 500 000 ..	36	13 134	22	1 382	15	1 063	1 193					
500 000 - 1 Mill.	33	22 549	19	3 752	12	1 935	1 602					
1 Mill. - 2 Mill.	30	43 381	22	6 999	17	6 134	1 626					
2 Mill. - 5 Mill.	42	130 934	22	15 475	11	7 074	862					
5 Mill. - 10 Mill.	30	43 381	10	14 302	20	29 078	610					
10 Mill. - 25 Mill.	42	130 934	12	41 306	30	89 628	415					
25 Mill. - 50 Mill.	15	100 163	9	63 045	6	37 118	368					
50 Mill. - 100 Mill.	8	137 251	}	}	}	}	1 499 922					
100 Mill. - 250 Mill.	6	208 646					208					
250 Mill. und mehr ...	}	}					191					
Zusammen ...		12	953 449	6	192 410	2 931 134						
			}	}	}	}	3 430 357					
							4 859 434					
							5 833 628					
							6 173 541					
							27 663 292					

1) Steuerpflichtige mit Lieferungen und Leistungen über 32 500 DM.
2) Ohne Umsatzsteuer.

3 Steuerpflichtige und deren Lieferungen und Leistungen 1997 nach Größenklassen und ausgewählten Wirtschaftszweigen

Größenklassen der Lieferungen und Leistungen von ... bis unter ... DM	Steuerpflichtige 1)	Lieferungen und Leistungen 2)	Steuerpflichtige 1)	Lieferungen und Leistungen 2)	Steuerpflichtige 1)	Lieferungen und Leistungen 2)	Steuerpflichtige 1)	Lieferungen und Leistungen 2)		
	Anzahl	1 000 DM	Anzahl	1 000	Anzahl	1 000 DM	Anzahl	1 000 DM		
Nr. der Klassifikation der Wirtschaftszweige	18.1		18.2		18.22		18.23			
	H.v.Lederbekleidung		H.v.Bekleidung (oh. Lederbekleidung)		H.v.Oberbekleidg. (oh. Arbeits- u. Berufsbekleidg.)		H.v.Wäsche			
32 500 - 50 000 ..	5	199	1 112	45 122	576	23 344	64	2 587		
50 000 - 100 000 ..	24	1 680	1 424	101 699	757	54 327	66	4 713		
100 000 - 250 000 ..	13	1 944	1 366	215 387	631	98 684	98	15 539		
250 000 - 500 000 ..	20	7 552	691	247 475	310	111 280	57	20 464		
500 000 - 1 Mill.	10	7 219	516	370 026	254	181 885	34	25 706		
1 Mill. - 2 Mill.	7	10 221	370	516 631	185	261 832	28	40 218		
2 Mill. - 5 Mill.	11	39 192	342	1 102 842	169	551 144	31	104 335		
5 Mill. - 10 Mill.	}	81 111	197	1 418 291	105	752 220	22	150 833		
10 Mill. - 25 Mill.			186	2 845 842	110	1 682 545	22	335 844		
25 Mill. - 50 Mill.			}	8 154 813	57	1 975 253	11	443 279		
50 Mill. - 100 Mill.	-	-			48	3 354 688	}	986 637		
100 Mill. - 250 Mill.	-	-			31	5 233 987				
250 Mill. und mehr ...	-	-	14	6 173 541	11	4 866 530				
Zusammen ...	97	149 119	6 418	27 025 297	3 244	19 147 701	449	3 437 167		
	18.24		18.24.1		18.24.6		18.3			
	H.v.sonst.Bekleidg. u. Bekleidungszubehör		H.v.Sportbekleidung		Mit dem Bekleidungsge- werbe verb. Tätigkeiten		Zurichtung u.Färben v. Fellen, H.v.Pelzwaren			
32 500 - 50 000 ..	467	18 934	27	1 081	375	15 206	76	3 068		
50 000 - 100 000 ..	586	41 479	33	2 365	444	31 181	154	11 268		
100 000 - 250 000 ..	613	97 243	72	12 206	372	57 378	247	42 708		
250 000 - 500 000 ..	308	109 947	45	15 353	153	54 362	151	51 708		
500 000 - 1 Mill.	208	147 644	54	37 750	81	58 211	84	60 401		
1 Mill. - 2 Mill.	136	185 347	36	47 474	37	49 009	38	51 291		
2 Mill. - 5 Mill.	121	385 501	21	66 763	30	84 980	15	47 642		
5 Mill. - 10 Mill.	60	442 104	17	129 817	5	31 170	}	85 812		
10 Mill. - 25 Mill.	40	622 266	15	230 511	}	92 832				
25 Mill. - 50 Mill.	19	679 503	8	292 411						
50 Mill. - 100 Mill.	}	809 585	}	486 252			}	134 979		
100 Mill. - 250 Mill.										
250 Mill. und mehr ...	-	-	-	-	-	-	-	-		
Zusammen ...	2 567	3 539 613	334	1 321 982	1 502	474 330	777	488 876		
	DC / 19		19.1		19.2		19.3			
	Ledergewerbe		Ledererzeugung		Lederverarb. (oh. H.v. Lederbekleidung u. Schuhen)		H.v. Schuhen			
32 500 - 50 000 ..	256	10 616	8	344	95	3 824	153	6 448		
50 000 - 100 000 ..	504	36 783	29	2 052	193	14 144	282	20 587		
100 000 - 250 000 ..	726	119 697	37	6 429	272	44 009	417	69 259		
250 000 - 500 000 ..	515	184 652	38	13 315	182	65 062	295	106 275		
500 000 - 1 Mill.	419	293 097	21	13 600	132	90 069	266	189 429		
1 Mill. - 2 Mill.	270	383 761	27	39 211	103	145 162	140	199 388		
2 Mill. - 5 Mill.	182	550 891	29	87 359	76	228 467	77	235 065		
5 Mill. - 10 Mill.	76	544 897	7	47 476	30	210 764	39	286 657		
10 Mill. - 25 Mill.	81	1 279 006	11	159 221	29	454 957	41	664 829		
25 Mill. - 50 Mill.	20	689 666	5	186 700	6	197 736	9	305 231		
50 Mill. - 100 Mill.	22	1 552 898	}	434 872	}	671 006	}	1 058 287		
100 Mill. - 250 Mill.	9	1 372 591								
250 Mill. und mehr ...	7	4 368 150								
Zusammen ...	3 087	11 386 706	216	990 579	1 124	2 125 199	1 747	8 270 928		
	DD / 20		20.1		20.2		20.20.1			
	Holzgewerbe (oh. H.v. Möbeln)		Säge-, Hobel- u. Holz- imprägnierwerke		Furnier-, Sperrh.-, Holz- faserpl.- u. -spanpl. werke		Furnier-, Sperrholz- u. Holzfasernplattenwerke			
32 500 - 50 000 ..	1 377	56 346	239	9 749	9	352	}	21		
50 000 - 100 000 ..	2 889	210 927	529	38 221	21	1 523				
100 000 - 250 000 ..	4 806	796 859	778	126 949	42	7 696				
250 000 - 500 000 ..	4 182	1 518 212	613	219 257	27	9 672	31	5 646		
500 000 - 1 Mill.	3 890	2 765 325	628	456 522	31	21 331	19	6 744		
1 Mill. - 2 Mill.	2 750	3 844 224	605	851 460	34	48 314	25	17 821		
2 Mill. - 5 Mill.	1 958	6 043 604	548	1 699 335	37	120 927	25	35 325		
5 Mill. - 10 Mill.	653	4 504 051	179	1 230 237	32	237 110	30	97 794		
10 Mill. - 25 Mill.	413	6 487 777	120	1 836 396	27	486 235	27	199 068		
25 Mill. - 50 Mill.	149	5 300 135	32	1 162 636	21	788 301	22	401 256		
50 Mill. - 100 Mill.	66	4 509 389	11	764 491	10	753 521	16	598 656		
100 Mill. - 250 Mill.	40	6 441 417	4	610 483	12	1 951 399	4	313 386		
250 Mill. und mehr ...	12	5 586 444	-	-	8	4 083 169	}	9		
Zusammen ...	23 185	48 065 312	4 286	9 005 736	311	8 509 549		1 638 796		

1) Steuerpflichtige mit Lieferungen und Leistungen über 32 500 DM.
2) Ohne Umsatzsteuer.

3 Steuerpflichtige und deren Lieferungen und Leistungen 1997 nach Größenklassen und ausgewählten Wirtschaftszweigen

Größenklassen der Lieferungen und Leistungen von ... bis unter ... DM	Steuerpflichtige 1)	Lieferungen und Leistungen 2)	Steuerpflichtige 1)	Lieferungen und Leistungen 2)	Steuerpflichtige 1)	Lieferungen und Leistungen 2)	Steuerpflichtige 1)	Lieferungen und Leistungen 2)
	Anzahl	1 000 DM	Anzahl	1 000	Anzahl	1 000 DM	Anzahl	1 000 DM
Nr. der Klassifikation der Wirtschaftszweige	20.3		20.4		20.5		20.51	
	H.v.Konstr.-,Fertigb.t., Ausbauelement.u.ä.a.Holz		H.v.Verpackungsmitteln u.Lagerbehältern a.Holz		H.v.Holzwaren ang,Kork-, Flecht-u.Korbwaren		H.v.Holzwaren ang, Veredig.v.Holzwaren	
32 500 - 50 000 ..	677	27 775	51	2 061	401	16 409	361	14 780
50 000 - 100 000 ..	1 484	108 758	81	5 754	774	56 671	721	52 810
100 000 - 250 000 ..	2 629	440 713	125	20 785	1 232	200 716	1 157	188 855
250 000 - 500 000 ..	2 526	920 253	110	40 543	906	328 487	875	317 562
500 000 - 1 Mill.	2 412	1 704 366	102	74 906	717	508 801	697	494 754
1 Mill. - 2 Mill.	1 532	2 132 340	101	146 573	478	665 536	462	642 608
2 Mill. - 5 Mill.	979	2 983 438	98	312 085	296	927 819	286	888 855
5 Mill. - 10 Mill.	287	1 958 978	44	293 885	111	783 842	108	761 557
10 Mill. - 25 Mill.	184	2 910 582	16	233 797	66	1 020 766	61	947 841
25 Mill. - 50 Mill.	57	2 040 379	7	242 470	32	1 066 349		
50 Mill. - 100 Mill.	30	1 921 768	3	224 270	12	845 340	39	1 728 572
100 Mill. - 250 Mill.							5	1 128 908
250 Mill. und mehr ...	23	4 253 903	-	-	5	1 128 908		
Zusammen ...	12 820	21 403 254	738	1 597 130	5 030	7 549 643	4 772	7 167 102
DE		21		21.1		21.12		
Papier-,Verlags-u. Druckgewerbe		Papiergewerbe		H.v.Holzstoff,Zellstoff, Papier,Karton u.Pappe		H.v.Papier,Karton u. Pappe		
32 500 - 50 000 ..	1 620	66 169	115	4 681	22	888	18	728
50 000 - 100 000 ..	3 533	260 345	235	17 366	41	3 064	36	2 686
100 000 - 250 000 ..	5 770	962 104	417	70 063	91	15 236	83	14 094
250 000 - 500 000 ..	4 904	1 772 593	367	132 397	71	25 266	61	21 923
500 000 - 1 Mill.	4 464	3 189 264	344	249 002	91	67 117	80	58 970
1 Mill. - 2 Mill.	3 498	4 924 262	312	444 981	76	109 945	71	103 360
2 Mill. - 5 Mill.	3 102	9 690 133	392	1 253 981	99	307 830	88	270 063
5 Mill. - 10 Mill.	1 441	10 140 033	233	1 655 723	52	373 869	49	350 561
10 Mill. - 25 Mill.	1 034	16 140 308	248	3 971 162	81	1 350 563	73	1 198 241
25 Mill. - 50 Mill.	425	14 740 283	125	4 376 774	42	1 472 822	38	1 349 410
50 Mill. - 100 Mill.	271	18 786 396	84	5 820 216	35	2 441 813		
100 Mill. - 250 Mill.	182	27 497 986	70	11 016 431	30	4 667 268	62	6 817 871
250 Mill. und mehr ...	96	70 570 034	42	30 727 780	25	20 152 870	25	20 152 870
Zusammen ...	30 340	178 739 911	2 984	59 740 556	756	30 988 612	684	30 340 777
21.2		21.21		21.22		21.23		
Papier-,Karton-u.Pappe-Verarbeitung		H.v.Wellpapier u.-pappe, Verpackungsmitteln		H.v.Haushalts-u.Hygiene-art.a.Zellstoff u.Papier		H.v.Schreibwaren,Bürobedarf a.Papier u.Pappe		
32 500 - 50 000 ..	93	3 792	21	856	34	1 377	19	764
50 000 - 100 000 ..	194	14 302	41	3 091	64	4 897	60	4 249
100 000 - 250 000 ..	326	54 767	83	14 766	97	16 629	93	15 404
250 000 - 500 000 ..	296	107 131	96	36 173	69	23 857	83	30 506
500 000 - 1 Mill.	253	181 885	96	72 165	52	34 886	71	50 458
1 Mill. - 2 Mill.	236	335 036	105	156 419	51	65 978	45	63 620
2 Mill. - 5 Mill.	293	946 151	176	584 880	39	123 735	48	149 401
5 Mill. - 10 Mill.	181	1 281 854	110	794 218	20	135 209	23	161 190
10 Mill. - 25 Mill.	167	2 620 599	99	1 563 055	11	193 363	28	423 460
25 Mill. - 50 Mill.	83	2 903 952	49	1 763 184	4	124 337	16	558 576
50 Mill. - 100 Mill.	49	3 378 403	27	1 870 882			9	664 991
100 Mill. - 250 Mill.	40	6 349 163	22	3 294 745	16	5 603 078		
250 Mill. und mehr ...	17	10 574 910	9	4 933 122			6	1 714 837
Zusammen ...	2 228	28 751 944	934	15 087 557	457	6 327 345	501	3 831 458
21.24		21.25		22		22.1		
H.v.Tapeten		H.v.sonst.Waren aus Papier,Karton u.Pappe		Verlags-,Druckgewerbe, Vervielfältigung		Verlagsgewerbe		
32 500 - 50 000 ..	4	263	44	2 598	1 505	61 488	619	25 406
50 000 - 100 000 ..	8	1 178	45	6 790	3 298	242 979	1 297	95 187
100 000 - 250 000 ..	10	3 179	38	13 416	5 353	892 042	1 853	304 047
250 000 - 500 000 ..	6	3 878	28	20 497	4 537	1 640 196	1 308	467 642
500 000 - 1 Mill.	3	4 517	32	44 501	4 120	2 940 262	1 106	783 155
1 Mill. - 2 Mill.	11	36 120	19	58 015	3 186	4 479 281	906	1 295 104
2 Mill. - 5 Mill.	10	69 960	18	121 277	2 710	8 436 152	852	2 679 807
5 Mill. - 10 Mill.	3	54 212	26	386 508	1 208	8 484 310	409	2 921 094
10 Mill. - 25 Mill.	6	207 448	8	250 408	786	12 169 146	314	4 986 006
25 Mill. - 50 Mill.	4	272 836			300	10 363 510	137	4 830 553
50 Mill. - 100 Mill.					187	12 966 180	102	6 975 689
100 Mill. - 250 Mill.					112	16 481 555	77	11 558 864
250 Mill. und mehr ...	4	1 194 954	9	753 031	54	39 842 254	39	32 297 811
Zusammen ...	69	1 848 544	267	1 657 040	27 356	118 999 355	9 019	69 220 364

1) Steuerpflichtige mit Lieferungen und Leistungen über 32 500 DM.

2) Ohne Umsatzsteuer.

3 Steuerpflichtige und deren Lieferungen und Leistungen 1997 nach Größenklassen und ausgewählten Wirtschaftszweigen

Größenklassen der Lieferungen und Leistungen von ... bis unter ... DM	Steuerpflichtige 1)	Lieferungen und Leistungen 2)	Steuerpflichtige 1)	Lieferungen und Leistungen 2)	Steuerpflichtige 1)	Lieferungen und Leistungen 2)	Steuerpflichtige 1)	Lieferungen und Leistungen 2)		
	Anzahl	1 000 DM	Anzahl	1 000	Anzahl	1 000 DM	Anzahl	1 000 DM		
Nr. der Klassifikation der Wirtschaftszweige	22.11		22.11.1		22.11.2		22.11.3			
	Buchverlag u. Musikverlag		Buchverlag (oh. Adreßbuchverlag)		Adreßbuchverlag		Musikverlag			
32 500 - 50 000 ..	241	10 006	142	5 873	4	186	95	3 947		
50 000 - 100 000 ..	517	37 671	309	22 732	9	709	199	14 230		
100 000 - 250 000 ..	728	119 177	491	81 470	14	2 257	223	35 451		
250 000 - 500 000 ..	511	180 598	342	120 978	14	5 291	155	54 330		
500 000 - 1 Mill.	377	265 979	268	189 714	9	6 004	100	69 661		
1 Mill. - 2 Mill.	301	428 043	222	315 582	14	19 313	65	93 149		
2 Mill. - 5 Mill.	286	906 550	214	676 312	27	83 551	45	146 687		
5 Mill. - 10 Mill.	143	1 022 233	115	814 556	15	108 002	13	99 675		
10 Mill. - 25 Mill.	121	1 957 491	98	1 602 733	12	197 413	11	157 346		
25 Mill. - 50 Mill.	51	1 874 491	41	1 510 427	25	1 946 639	5	330 541		
50 Mill. - 100 Mill.	35	2 389 855	21	1 423 004						
100 Mill. - 250 Mill.	22	3 198 239	16	2 251 973						
250 Mill. und mehr ...	11	10 461 437	11	10 461 437	-	-	-	-		
Zusammen ...	3 344	22 851 169	2 290	19 476 789	143	2 369 364	911	1 005 016		
	22.12		22.12.1		22.12.2		22.13			
	Zeitungsverlag		Verlag v. Tageszeitungen		Verlag v. Wochen-u. Sonntagszeitungen		Zeitschriftenverlag			
32 500 - 50 000 ..	23	950	12	512	11	438	87	3 540		
50 000 - 100 000 ..	42	3 133	20	1 492	22	1 641	199	15 023		
100 000 - 250 000 ..	73	12 645	37	6 336	36	6 308	333	55 621		
250 000 - 500 000 ..	62	22 269	32	11 673	30	10 596	290	105 342		
500 000 - 1 Mill.	61	45 455	31	23 587	30	21 868	267	186 728		
1 Mill. - 2 Mill.	55	78 883	28	41 135	27	37 748	246	356 044		
2 Mill. - 5 Mill.	90	284 869	44	130 661	46	154 208	255	798 076		
5 Mill. - 10 Mill.	130	2 338 738	26	198 205	43	604 413	125	908 203		
10 Mill. - 25 Mill.			34	561 237			90	1 419 189		
25 Mill. - 50 Mill.			27	974 883			35	1 181 238		
50 Mill. - 100 Mill.	24	1 645 070	21	1 461 001	4	285 725	54	17 745 905		
100 Mill. - 250 Mill.	38	5 854 494	37	5 752 837						
250 Mill. und mehr ...	11	5 322 822	11	5 322 822						
Zusammen ...	609	15 609 328	360	14 486 382	249	1 122 946	1 981	22 774 909		
	22.13.1		22.13.2		22.13.3		22.14			
	Verlag v. Fachzeitschriften		Verlag v. allgemeinen Zeitschriften		Verlag v. sonst. Zeitschriften		Verlag v. bespielten Tonträgern			
32 500 - 50 000 ..	23	933	35	1 416	29	1 191	24	971		
50 000 - 100 000 ..	67	5 209	69	5 065	63	4 749	28	2 088		
100 000 - 250 000 ..	122	19 947	104	17 819	107	17 854	35	5 973		
250 000 - 500 000 ..	116	42 614	82	29 492	92	33 236	29	9 978		
500 000 - 1 Mill.	92	63 020	87	60 151	88	63 557	14	10 037		
1 Mill. - 2 Mill.	92	131 972	85	123 330	69	100 742	13	19 302		
2 Mill. - 5 Mill.	100	309 057	81	259 728	74	229 290	10	32 037		
5 Mill. - 10 Mill.	44	315 792	43	307 765	38	284 646	4	63 983		
10 Mill. - 25 Mill.	32	489 014	26	434 641	32	495 535				
25 Mill. - 50 Mill.	10	369 996	12	404 042	13	407 200				
50 Mill. - 100 Mill.	11	696 625	12	913 240	12	1 679 143	4	1 427 366		
100 Mill. - 250 Mill.	7	2 806 864	5	663 401						
250 Mill. und mehr ...			7	10 986 633						
Zusammen ...	716	5 251 042	648	14 206 723	617	3 317 144	161	1 571 735		
	22.15		22.2		22.21		22.22			
	Sonst. Verlagsgewerbe		Druckgewerbe		Zeitungsdruckerei		Druckerei (oh. Zeitungsdruckerei)			
32 500 - 50 000 ..	244	9 939	777	31 698	9	366	506	20 704		
50 000 - 100 000 ..	511	37 272	1 830	135 055	30	2 158	1 215	90 425		
100 000 - 250 000 ..	684	110 631	3 309	558 084	51	8 091	2 273	387 448		
250 000 - 500 000 ..	416	149 455	3 068	1 113 332	43	15 594	2 335	850 654		
500 000 - 1 Mill.	387	275 557	2 907	2 081 902	60	44 320	2 249	1 610 051		
1 Mill. - 2 Mill.	291	412 832	2 209	3 086 511	62	86 404	1 767	2 468 728		
2 Mill. - 5 Mill.	211	658 275	1 803	5 591 972	64	202 804	1 436	4 466 954		
5 Mill. - 10 Mill.	93	638 560	779	5 418 528	32	236 861	632	4 398 797		
10 Mill. - 25 Mill.	52	806 565	461	7 027 039	31	450 989	383	5 884 882		
25 Mill. - 50 Mill.	16	526 961	156	5 255 959	18	630 577	125	4 204 914		
50 Mill. - 100 Mill.	12	795 216	130	17 081 521	16	1 181 265	63	4 447 775		
100 Mill. - 250 Mill.	7	1 991 961			14	3 938 148	26	3 752 214		
250 Mill. und mehr ...							5	3 023 599		
Zusammen ...	2 924	6 413 224	17 429	47 381 602	430	6 807 577	13 015	35 607 146		

1) Steuerpflichtige mit Lieferungen und Leistungen über 32 500 DM.

2) Ohne Umsatzsteuer.

3 Steuerpflichtige und deren Lieferungen und Leistungen 1997 nach Größenklassen und ausgewählten Wirtschaftszweigen

Größenklassen der Lieferungen und Leistungen von ... bis unter ... DM	Steuerpflichtige 1)	Lieferungen und Leistungen 2)	Steuerpflichtige 1)	Lieferungen und Leistungen 2)	Steuerpflichtige 1)	Lieferungen und Leistungen 2)	Steuerpflichtige 1)	Lieferungen und Leistungen 2)	
	Anzahl	1 000 DM	Anzahl	1 000	Anzahl	1 000 DM	Anzahl	1 000 DM	
	22.23		22.24		22.25		22.3		
Nr. der Klassifikation der Wirtschaftszweige	Druckweiterverarbeitung		Satzherstellung u. Reproduktion		Sonst. Druckgewerbe		Vervielf.v.besp. Ton-, Bild-u. Datenträgern		
32 500 - 50 000 ..	76	3 118	133	5 351	53	2 159	109	4 384	
50 000 - 100 000 ..	181	13 288	318	22 976	86	6 208	171	12 737	
100 000 - 250 000 ..	307	50 126	520	86 197	158	26 221	191	29 911	
250 000 - 500 000 ..	192	69 284	393	138 689	105	39 110	161	59 222	
500 000 - 1 Mill.	148	101 838	378	271 685	72	54 008	107	75 204	
1 Mill. - 2 Mill.	92	132 145	235	329 524	53	69 710	71	97 666	
2 Mill. - 5 Mill.	90	284 084	166	492 377	47	145 754	55	164 374	
5 Mill. - 10 Mill.	34	233 694	68	454 234	13	94 942	20	144 688	
10 Mill. - 25 Mill.	13	182 213	30	562 195	13	595 615	11	158 101	
25 Mill. - 50 Mill.	6	192 602					7	276 998	
50 Mill. - 100 Mill.	4	297 332					5	1 376 104	
100 Mill. - 250 Mill.		-	-	-	-				
250 Mill. und mehr ...	-	-	-	-	-	-	-	-	
Zusammen ...	1 143	1 569 923	2 241	2 363 227	600	1 033 728	908	2 397 389	
DF / 23		23.2		DG / 24		24.1			
Kokerei, Mineralölverarbeitung, H.v. Brutstoffen		Mineralölverarbeitung		Chemische Industrie		H.v. chemischen Grundstoffen			
32 500 - 50 000 ..	3	125	10	691	216	8 728	35	1 445	
50 000 - 100 000 ..	11	786			442	32 147	86	6 079	
100 000 - 250 000 ..	18	3 133			619	100 706	151	24 575	
250 000 - 500 000 ..	10	3 454	5	1 639	452	165 380	114	42 420	
500 000 - 1 Mill.	10	7 339	7	5 219	511	372 038	139	99 383	
1 Mill. - 2 Mill.	23	32 644	20	28 356	482	697 587	115	170 509	
2 Mill. - 5 Mill.	25	82 161	22	72 523	564	1 821 476	163	534 211	
5 Mill. - 10 Mill.	16	110 649	15	105 079	364	2 577 662	84	612 164	
10 Mill. - 25 Mill.	12	177 780	24	891 057	407	6 459 268	114	1 796 974	
25 Mill. - 50 Mill.	5	171 952			215	7 798 672	53	1 856 187	
50 Mill. - 100 Mill.	11	748 218			172	12 125 616	44	3 048 009	
100 Mill. - 250 Mill.	9	1 362 387	21	147 584 598	106	16 106 907	24	4 102 070	
250 Mill. und mehr ...	18	150 790 641			118	186 813 715	33	117 120 343	
Zusammen ...	171	153 491 270	137	148 691 390	4 668	235 079 902	1 155	129 414 369	
24.13		24.14		24.3		24.4			
H.v. sonst. anorganischen Grundstoffen u. Chemik.		H.v. sonst. organischen Grundstoffen u. Chemik.		H.v. Anstrichmitteln, Druckfarben u. Kitten		H.v. pharmazeut. Erzeugn.			
32 500 - 50 000 ..	10	762	21	895	15	603	32	1 252	
50 000 - 100 000 ..		954	46	3 059	26	1 998	50	3 545	
100 000 - 250 000 ..		2 329	104	17 192	44	7 206	103	16 879	
250 000 - 500 000 ..	6	8 737	66	24 398	38	13 517	56	19 693	
500 000 - 1 Mill.	12	12 849	86	61 066	52	38 055	89	64 084	
1 Mill. - 2 Mill.	9	24 659	72	106 264	55	78 595	87	129 006	
2 Mill. - 5 Mill.	7	42 855	102	329 660	81	273 128	96	301 721	
5 Mill. - 10 Mill.	6	225 921	53	395 538	65	481 661	70	474 835	
10 Mill. - 25 Mill.	13	306 055	67	1 072 899	73	1 122 975	77	1 243 368	
25 Mill. - 50 Mill.	13	19 273 402	28	932 490	45	1 595 564	37	1 367 281	
50 Mill. - 100 Mill.			29	2 041 798	22	1 620 178	39	2 844 210	
100 Mill. - 250 Mill.			17	2 872 409	14	2 228 300	34	4 688 754	
250 Mill. und mehr ...	22	96 593 482	22	96 593 482	11	6 352 228	32	25 367 819	
Zusammen ...			713	104 451 149	541	13 814 005	802	36 522 447	
24.5		24.51		24.52		24.6			
H.v. Seifen, Wasch-, Reinigungs- u. Körperpflegem.		H.v. Seifen, Wasch-, Reinigungs- u. Poliermitteln		H.v. Duft- u. Körperpflegemitteln		H.v. sonst. chemischen Erzeugnissen			
32 500 - 50 000 ..	67	2 715	19	771	48	1 944	60	2 422	
50 000 - 100 000 ..	116	8 344	29	2 179	87	6 165	153	11 369	
100 000 - 250 000 ..	123	20 179	46	7 666	77	12 513	182	29 026	
250 000 - 500 000 ..	80	29 259	39	14 558	41	14 701	149	54 645	
500 000 - 1 Mill.	70	52 374	46	33 694	24	18 680	145	106 459	
1 Mill. - 2 Mill.	79	112 117	39	53 917	40	58 200	136	193 752	
2 Mill. - 5 Mill.	74	226 649	43	133 876	31	92 773	131	429 431	
5 Mill. - 10 Mill.	48	324 348	32	219 002	16	105 346	83	584 019	
10 Mill. - 25 Mill.	41	613 762	26	387 117	15	226 645	86	1 440 404	
25 Mill. - 50 Mill.	29	1 062 431	17	616 314	12	446 117	47	1 749 836	
50 Mill. - 100 Mill.	12	805 999	7	482 541	5	323 458	46	3 185 511	
100 Mill. - 250 Mill.	27	19 885 044	10	13 592 950	10	1 408 823	20	3 270 188	
250 Mill. und mehr ...					7	4 883 271	20	12 055 043	
Zusammen ...	766	23 143 220	353	15 544 584	413	7 598 636	1 258	23 112 103	

1) Steuerpflichtige mit Lieferungen und Leistungen über 32 500 DM.
2) Ohne Umsatzsteuer.

3 Steuerpflichtige und deren Lieferungen und Leistungen 1997 nach Größenklassen und ausgewählten Wirtschaftszweigen

Größenklassen der Lieferungen und Leistungen von ... bis unter ... DM	Steuerpflichtige 1)	Lieferungen und Leistungen 2)	Steuerpflichtige 1)	Lieferungen und Leistungen 2)	Steuerpflichtige 1)	Lieferungen und Leistungen 2)	Steuerpflichtige 1)	Lieferungen und Leistungen 2)		
	Anzahl	1 000 DM	Anzahl	1 000	Anzahl	1 000 DM	Anzahl	1 000 DM		
Nr. der Klassifikation der Wirtschaftszweige	24.64		24.65		24.66		24.7			
	H.v.fotochemischen Erzeugnissen		H.v.unbespielten Ton-, Bild- u. Datenträgern		H.v.chemischen Erzeugnissen ang		H.v.Chemiefasern			
32 500 - 50 000 ..	11	447	11	424	30	1 222	}			
50 000 - 100 000 ..	33	2 493	21	1 595	89	6 583		437		
100 000 - 250 000 ..	32	5 405	29	5 126	107	16 400		1 521		
250 000 - 500 000 ..	22	7 596	13	4 698	104	38 402		2 379		
500 000 - 1 Mill.	25	19 182	20	13 638	95	69 669	7	5 998		
1 Mill. - 2 Mill.	17	25 619	15	20 978	91	128 258	5	7 024		
2 Mill. - 5 Mill.	6	19 060	9	34 130	98	320 834	12	36 206		
5 Mill. - 10 Mill.	4	30 470	}	5	68	481 116	}	7 191 963		
10 Mill. - 25 Mill.	5	78 662			62	1 054 176				
25 Mill. - 50 Mill.	}	4			37	1 368 536				
50 Mill. - 100 Mill.					25	1 756 606				
100 Mill. - 250 Mill.					16	2 706 981				
250 Mill. und mehr ...					15	10 331 248				
Zusammen ...	159	669 780	128	1 077 157	837	18 280 031	83	7 245 529		
	DH / 25		25.1		25.11		25.12			
	H.v.Gummi- u. Kunststoffwaren		H.v.Gummiwaren		H.v.Bereifungen		Runderneuerung v. Bereifungen			
32 500 - 50 000 ..	250	10 254	34	1 396	12	489	10	427		
50 000 - 100 000 ..	572	41 798	98	7 280	23	1 753	35	2 552		
100 000 - 250 000 ..	906	151 377	155	25 530	38	6 326	55	9 229		
250 000 - 500 000 ..	806	293 893	160	58 704	29	10 420	82	30 733		
500 000 - 1 Mill.	1 093	789 264	208	150 514	44	31 674	101	74 212		
1 Mill. - 2 Mill.	1 155	1 647 223	157	223 285	27	37 882	71	100 714		
2 Mill. - 5 Mill.	1 326	4 259 763	164	521 242	21	62 579	58	178 426		
5 Mill. - 10 Mill.	691	4 968 855	79	564 961	7	46 905	17	123 031		
10 Mill. - 25 Mill.	671	10 509 786	66	977 534	5	75 059	5	67 311		
25 Mill. - 50 Mill.	263	9 180 781	37	1 293 036	}	6	}	260 305		
50 Mill. - 100 Mill.	149	10 112 111	21	1 468 216						
100 Mill. - 250 Mill.	74	11 163 386	9	1 289 168						
250 Mill. und mehr ...	41	30 215 764	12	16 591 050						
Zusammen ...	7 997	83 344 254	1 200	23 171 915	219	12 436 784	440	846 940		
	25.13		25.2		25.21		25.22			
	H.v.sonst.Gummiwaren		H.v.Kunststoffwaren		H.v.Platten, Folien usw a. Kunststoff		H.v.Verpackungsmitteln a. Kunststoff			
32 500 - 50 000 ..	12	480	216	8 858	15	642	16	677		
50 000 - 100 000 ..	40	2 974	474	34 518	36	2 513	18	1 288		
100 000 - 250 000 ..	62	9 975	751	125 847	43	6 963	36	5 894		
250 000 - 500 000 ..	49	17 551	646	235 189	54	19 365	42	15 115		
500 000 - 1 Mill.	63	44 628	885	638 751	66	48 117	37	25 995		
1 Mill. - 2 Mill.	59	84 689	998	1 423 938	79	109 890	55	80 222		
2 Mill. - 5 Mill.	85	280 237	1 162	3 738 521	104	322 368	70	239 695		
5 Mill. - 10 Mill.	55	395 025	612	4 403 893	45	325 257	46	345 073		
10 Mill. - 25 Mill.	56	835 185	605	9 532 252	65	1 035 523	62	998 575		
25 Mill. - 50 Mill.	28	980 074	226	7 887 745	27	927 460	29	986 857		
50 Mill. - 100 Mill.	18	1 266 767	128	8 643 894	22	1 355 698	24	1 603 638		
100 Mill. - 250 Mill.	}	14	65	9 874 219	6	850 310	8	1 067 463		
250 Mill. und mehr ...			29	13 624 714	8	4 464 086	6	2 796 680		
Zusammen ...	541	9 888 191	6 797	60 172 338	570	9 468 191	449	8 167 173		
	25.23		25.24		DI / 26		26.1			
	H.v.Baubedarfsartikeln a. Kunststoff		H.v.sonst.Kunststoffwaren		Glasgewerbe, Keramik, Verarb.v.Steinen u.Erden		H.u.Verarb.v.Glas			
32 500 - 50 000 ..	26	1 046	159	6 493	696	28 400	120	4 863		
50 000 - 100 000 ..	48	3 651	372	27 066	1 470	107 875	224	16 047		
100 000 - 250 000 ..	82	13 707	590	99 283	2 504	420 500	371	60 906		
250 000 - 500 000 ..	73	27 021	477	173 689	2 347	851 230	259	93 445		
500 000 - 1 Mill.	113	82 271	669	482 368	2 489	1 764 985	248	174 614		
1 Mill. - 2 Mill.	110	152 117	754	1 081 709	1 567	2 210 192	181	252 886		
2 Mill. - 5 Mill.	151	490 280	837	2 686 178	1 483	4 751 069	174	547 916		
5 Mill. - 10 Mill.	80	574 444	441	3 159 119	932	6 654 177	116	852 461		
10 Mill. - 25 Mill.	73	1 141 139	405	6 357 014	770	11 965 360	94	1 462 448		
25 Mill. - 50 Mill.	28	975 892	142	4 997 536	284	9 891 994	38	1 284 325		
50 Mill. - 100 Mill.	9	583 691	73	5 100 867	138	9 372 067	24	1 716 859		
100 Mill. - 250 Mill.	8	1 206 057	43	6 750 388	70	11 018 013	13	2 333 004		
250 Mill. und mehr ...	5	2 059 920	10	4 304 027	33	23 462 925	7	6 290 110		
Zusammen ...	806	7 311 237	4 972	35 225 737	14 783	82 498 787	1 869	15 089 885		

1) Steuerpflichtige mit Lieferungen und Leistungen über 32 500 DM.

2) Ohne Umsatzsteuer.

3 Steuerpflichtige und deren Lieferungen und Leistungen 1997 nach Größenklassen und ausgewählten Wirtschaftszweigen

Größenklassen der Lieferungen und Leistungen von ... bis unter ... DM	Steuerpflichtige 1)		Lieferungen und Leistungen 2)		Steuerpflichtige 1)		Lieferungen und Leistungen 2)		Steuerpflichtige 1)		Lieferungen und Leistungen 2)		Steuerpflichtige 1)		Lieferungen und Leistungen 2)	
	Anzahl	1 000 DM	Anzahl	1 000	Anzahl	1 000 DM	Anzahl	1 000 DM	Anzahl	1 000 DM	Anzahl	1 000 DM	Anzahl	1 000 DM	Anzahl	1 000 DM
	26.11		26.12		26.13		26.14		26.15		26.2		26.21		26.22	
Nr. der Klassifikation der Wirtschaftszweige	H.v.Flachglas		Veredlg.u.Verarb.v. Flachglas		H.v.Mohlglas		H.v.Glasfaser		H.,Veredlg.u.Verarb.v. sonst.Glas,techn.Glasw.		Keramik (oh.Ziegelei u. Baukeramik)		H.v.keramischen Haus-haltsw.u.Ziergegenst.		H.v.Sanitärkeramik	
32 500 - 50 000 ..	}	30	1 961	23	908	15	614	}	}	}	}	}	}	}	}	}
50 000 - 100 000 ..		28	4 716	42	3 032	24	1 737									
100 000 - 250 000 ..		18	6 727	72	11 440	41	6 445									
250 000 - 500 000 ..	}	24	16 460	60	21 054	22	7 830	}	}	}	}	}	}	}	}	}
500 000 - 1 Mill.		19	25 659	65	44 583	22	15 926									
1 Mill. - 2 Mill.		26	79 782	41	54 037	13	18 103									
2 Mill. - 5 Mill.	}	29	208 888	28	90 756	16	51 517	}	}	}	}	}	}	}	}	}
5 Mill. - 10 Mill.		13	186 677	29	218 309	7	50 121									
10 Mill. - 25 Mill.				21	357 590	4	60 765									
25 Mill. - 50 Mill.	}			6	238 737	9	303 574	}	}	}	}	}	}	}	}	}
50 Mill. - 100 Mill.						6	448 609									
100 Mill. - 250 Mill.		9	1 764 890	4	424 043											
250 Mill. und mehr ...				-	-	9	2 951 600									
Zusammen ...		196	2 295 759	391	1 464 489	188	3 916 840	102								807 780
32 500 - 50 000 ..		73	2 980	213	8 701	154	6 318	13	518							
50 000 - 100 000 ..		128	9 072	379	27 122	280	19 961	36	2 609							
100 000 - 250 000 ..		217	36 172	404	63 703	265	41 550	51	8 256							
250 000 - 500 000 ..		145	52 832	212	74 823	121	41 655	51	18 524							
500 000 - 1 Mill.		125	89 939	183	127 665	89	61 223	43	30 421							
1 Mill. - 2 Mill.		87	124 780	151	220 027	69	102 008	47	65 554							
2 Mill. - 5 Mill.		97	302 162	118	366 515	49	147 530	40	120 949							
5 Mill. - 10 Mill.		44	325 368	49	347 827	19	130 099	12	81 016							
10 Mill. - 25 Mill.		44	674 646	54	823 003	22	332 018	4	58 809							
25 Mill. - 50 Mill.		15	488 236	23	784 126	10	349 538	4	124 936							
50 Mill. - 100 Mill.		10	750 077	14	922 663	3	206 524									
100 Mill. - 250 Mill.				12	1 804 217			6	2 128 092							
250 Mill. und mehr ...		7	3 748 751	8	4 195 427	4	697 216									
Zusammen ...		992	6 605 016	1 820	9 765 818	1 085	2 135 641	307	2 639 683							
32 500 - 50 000 ..		24	970	11	442	16	655	25	1 035							
50 000 - 100 000 ..		37	2 742	9	625	26	1 948	45	3 397							
100 000 - 250 000 ..		53	8 402	11	1 716	56	8 957	91	15 297							
250 000 - 500 000 ..		28	10 193	5	1 829	40	15 026	59	21 404							
500 000 - 1 Mill.		22	15 024	14	9 969	33	24 763	61	41 117							
1 Mill. - 2 Mill.		9	12 918	13	18 546	30	41 057	62	89 707							
2 Mill. - 5 Mill.				14	44 580	22	70 887	81	265 673							
5 Mill. - 10 Mill.		11	40 482	11	82 917	10	75 070	61	422 150							
10 Mill. - 25 Mill.		6	88 734	20	310 121	6	95 018	57	914 922							
25 Mill. - 50 Mill.				6	207 672	7	243 029	27	933 915							
50 Mill. - 100 Mill.				5	334 263			13	861 768							
100 Mill. - 250 Mill.		6	1 303 853			5	1 324 402	6	1 221 981							
250 Mill. und mehr ...				4	1 175 404											
Zusammen ...		196	1 483 318	123	2 188 086	251	1 900 811	588	4 792 365							
32 500 - 50 000 ..		4	167			127	5 152	82	3 316							
50 000 - 100 000 ..		10	751	7	478	288	21 286	166	12 333							
100 000 - 250 000 ..		24	3 906	17	2 832	459	76 293	256	41 466							
250 000 - 500 000 ..		9	3 430	6	2 186	368	131 304	173	62 342							
500 000 - 1 Mill.		10	7 773	4	2 854	442	320 811	209	152 721							
1 Mill. - 2 Mill.		17	23 258	11	15 275	427	624 400	194	281 078							
2 Mill. - 5 Mill.		24	83 783	13	42 437	684	2 275 786	246	801 967							
5 Mill. - 10 Mill.		22	151 235	9	65 410	540	3 874 233	183	1 321 873							
10 Mill. - 25 Mill.		18	244 318	10	132 945	459	7 192 764	181	2 857 661							
25 Mill. - 50 Mill.		15	610 446	10	419 389	152	5 249 524	65	2 297 225							
50 Mill. - 100 Mill.		11	785 115	11	785 115	57	3 795 633	26	1 814 399							
100 Mill. - 250 Mill.						26	3 805 479									
250 Mill. und mehr ...		12	6 167 268	8	4 694 791	5	4 775 442	19	4 649 779							
Zusammen ...		176	8 081 453	106	6 163 713	4 034	32 148 107	1 800	14 296 163							

1) Steuerpflichtige mit Lieferungen und Leistungen über 32 500 DM.
2) Ohne Umsatzsteuer.

3 Steuerpflichtige und deren Lieferungen und Leistungen 1997 nach Größenklassen und ausgewählten Wirtschaftszweigen

Größenklassen der Lieferungen und Leistungen von ... bis unter ... DM	Steuerpflichtige 1)	Lieferungen und Leistungen 2)	Steuerpflichtige 1)	Lieferungen und Leistungen 2)	Steuerpflichtige 1)	Lieferungen und Leistungen 2)	Steuerpflichtige 1)	Lieferungen und Leistungen 2)
	Anzahl	1 000 DM	Anzahl	1 000	Anzahl	1 000 DM	Anzahl	1 000 DM
	26.61.2		26.63		26.66		26.7	
Nr. der Klassifikation der Wirtschaftszweige	H.v.Konstruktionsteilen, Fertigb.t.a.Beton usw.		H.v.Transportbeton		H.v.Erzeugnissen a. Beton, Zement u. Gips ang		Be-u. Verarb.v. Natursteinen ang	
32 500 - 50 000 ..	31	1 276	6	232	36	1 471	182	7 488
50 000 - 100 000 ..	76	5 800	15	1 050	93	6 938	462	34 670
100 000 - 250 000 ..	134	22 065	32	5 872	151	25 339	1 047	183 216
250 000 - 500 000 ..	112	41 206	30	10 707	139	48 848	1 364	498 909
500 000 - 1 Mill.	139	103 062	47	33 441	160	115 923	1 454	1 027 275
1 Mill. - 2 Mill.	149	215 513	65	101 297	147	212 987	657	903 091
2 Mill. - 5 Mill.	174	572 579	233	801 874	167	551 760	312	923 761
5 Mill. - 10 Mill.	126	903 726	224	1 607 219	113	802 324	78	524 729
10 Mill. - 25 Mill.	134	2 172 482	175	2 694 779	78	1 234 862	42	611 116
25 Mill. - 50 Mill.	48	1 708 989	49	1 698 164	22	717 018	6	230 125
50 Mill. - 100 Mill.	22	1 555 556	15	963 191				
100 Mill. - 250 Mill.	}	16	}	5	}	10	}	5
250 Mill. und mehr ...								
Zusammen ...	1 161	11 579 342	896	10 587 834	1 116	4 426 321	5 609	5 663 529
	26.70.1		26.70.2		26.8		DJ	
	Steinbildhauerei u. Steinmetzerei		Sonst.Be-u.Verarb.v. Natursteinen ang		H.v.sonst.Mineralerzeugnissen		Metallerzg.u.-bearb., H.v.Metallerzeugnissen	
32 500 - 50 000 ..	137	5 545	45	1 943	9	337	2 633	108 121
50 000 - 100 000 ..	371	27 721	91	6 948	36	2 854	6 467	480 092
100 000 - 250 000 ..	880	154 983	167	28 233	52	8 221	10 460	1 713 773
250 000 - 500 000 ..	1 231	451 025	133	47 884	36	12 888	8 567	3 099 219
500 000 - 1 Mill.	1 276	898 671	178	128 604	58	40 967	8 337	5 990 652
1 Mill. - 2 Mill.	515	704 113	142	198 978	42	55 766	6 780	9 598 297
2 Mill. - 5 Mill.	192	558 729	120	365 032	68	216 747	5 856	18 331 504
5 Mill. - 10 Mill.	35	225 927	43	298 802	56	406 473	2 439	17 067 336
10 Mill. - 25 Mill.	}	17	}	36	}	40	1 877	28 972 030
25 Mill. - 50 Mill.								
50 Mill. - 100 Mill.						16	556 504	23 266 926
100 Mill. - 250 Mill.						12	790 416	25 147 637
250 Mill. und mehr ...						8	1 226 223	30 048 598
						3	1 117 849	110 639 453
Zusammen ...	4 654	3 318 968	955	2 344 561	436	5 056 819	54 741	274 463 636
	27		27.1		27.2		27.22	
	Metallerzeugung u.-bearbeitung		Erzeugung v.Roheisen, Stahl, Ferroleg.(E6KS)		H.v.Rohren		H.v.Stahlrohren u.Rohrstücken a. Eisen u.Stahl	
32 500 - 50 000 ..	141	5 807	10	416	14	560	}	37
50 000 - 100 000 ..	356	25 972	23	1 709	35	2 564		
100 000 - 250 000 ..	556	90 577	44	6 839	77	12 672	63	10 541
250 000 - 500 000 ..	466	166 480	33	11 569	40	13 917	29	9 874
500 000 - 1 Mill.	476	343 412	43	30 656	66	48 154	50	35 801
1 Mill. - 2 Mill.	495	702 888	40	53 247	70	98 300	56	78 992
2 Mill. - 5 Mill.	495	1 567 323	30	95 623	84	269 463	69	215 558
5 Mill. - 10 Mill.	288	2 027 651	23	159 531	51	361 572	40	283 092
10 Mill. - 25 Mill.	278	4 542 535	12	198 637	45	755 795	35	583 417
25 Mill. - 50 Mill.	135	4 708 551	6	212 649	26	922 089	18	646 113
50 Mill. - 100 Mill.	95	6 900 780	10	746 738	10	734 095	}	19
100 Mill. - 250 Mill.	55	8 522 742	4	751 628	9	1 362 705		
250 Mill. und mehr ...	54	81 540 003	13	40 826 359	4	1 832 475		
Zusammen ...	3 890	111 144 721	291	43 095 602	531	6 414 361	416	5 210 497
	27.3		27.34		27.35		27.4	
	Sonst.erste Bearb.v.Eisen, Stahl, H.v.Ferroleg.		H.v.gezogenem Draht		Erste Bearb.v.Eisen u. Stahl ang, H.v.Ferroleg.		Erzeugung u.erste Bearb. v.NE-Metallen	
32 500 - 50 000 ..	52	2 158	10	393	37	1 544	34	1 431
50 000 - 100 000 ..	131	9 526	20	1 424	101	7 367	100	7 228
100 000 - 250 000 ..	164	26 521	39	6 326	109	17 735	156	25 068
250 000 - 500 000 ..	134	47 570	33	12 295	87	30 327	124	45 108
500 000 - 1 Mill.	117	83 536	24	16 728	82	58 087	123	88 906
1 Mill. - 2 Mill.	114	164 182	33	47 182	58	81 186	117	164 895
2 Mill. - 5 Mill.	96	302 405	40	133 616	43	124 870	125	392 443
5 Mill. - 10 Mill.	56	414 258	27	212 659	19	131 168	56	381 221
10 Mill. - 25 Mill.	56	918 203	22	360 703	12	177 935	53	852 856
25 Mill. - 50 Mill.	28	982 108	12	429 322	5	160 064	20	724 272
50 Mill. - 100 Mill.	22	1 667 334	8	583 833	4	290 361	22	1 555 718
100 Mill. - 250 Mill.	13	1 877 882	}	5	}	4	}	16
250 Mill. und mehr ...	12	8 051 556						
Zusammen ...	995	14 547 239	273	3 889 706	561	3 898 332	962	34 319 782

- 1) Steuerpflichtige mit Lieferungen und Leistungen über 32 500 DM.
2) Ohne Umsatzsteuer.

3 Steuerpflichtige und deren Lieferungen und Leistungen 1997 nach Größenklassen und ausgewählten Wirtschaftszweigen

Größenklassen der Lieferungen und Leistungen von ... bis unter ... DM	Steuerpflichtige 1)	Lieferungen und Leistungen 2)	Steuerpflichtige 1)	Lieferungen und Leistungen 2)	Steuerpflichtige 1)	Lieferungen und Leistungen 2)	Steuerpflichtige 1)	Lieferungen und Leistungen 2)			
	Anzahl	1 000 DM	Anzahl	1 000	Anzahl	1 000 DM	Anzahl	1 000 DM			
	27.42		27.44		27.45		27.5				
Nr. der Klassifikation der Wirtschaftszweige	Erzeugung u.erste Bearb. v.Aluminium		Erzeugung u.erste Bearb. v.Kupfer		Erzeugung u.erste Bearb. v.sonst.NE-Metallen		Gießereiindustrie				
32 500 - 50 000 ..	}	14	990	}	5	328	22	930	31	1 242	
50 000 - 100 000 ..		33	5 616		10	1 530	52	3 765	67	4 945	
100 000 - 250 000 ..		30	10 788		10	3 475	73	11 676	115	19 477	
250 000 - 500 000 ..		24	16 713		5	3 669	59	21 875	135	48 316	
500 000 - 1 Mill.		21	30 113		9	12 280	76	56 312	127	92 160	
1 Mill. - 2 Mill.		33	111 753		10	32 088	72	100 812	154	222 264	
2 Mill. - 5 Mill.		22	144 859				58	177 976	160	507 389	
5 Mill. - 10 Mill.		20	351 012	}	12	114 715	19	130 435	102	711 069	
10 Mill. - 25 Mill.		11	374 378		4	159 525	21	314 089	112	1 817 045	
25 Mill. - 50 Mill.		11	772 948		4	319 136	}		55	1 867 433	
50 Mill. - 100 Mill.		8	1 263 105	}	9	4 850 152		7	345 322	31	2 196 895
100 Mill. - 250 Mill.		6	5 511 830					6	17 901 083	13	1 919 956
250 Mill. und mehr ...									9	3 359 546	
Zusammen ...		233	8 594 106		78	5 496 897		465	19 064 274	1 111	12 767 737
	27.51		27.53		28		28.1				
	Eisengießerei		Leichtmetallgießerei		H.v.Metallerzeugnissen		Stahl-u.Leichtmetallbau				
32 500 - 50 000 ..	5	189	20	814	2 492	102 314	325	13 363			
50 000 - 100 000 ..	23	1 704	38	2 843	6 111	454 120	776	56 945			
100 000 - 250 000 ..	40	7 221	67	11 097	9 904	1 623 196	1 264	207 626			
250 000 - 500 000 ..	39	13 175	75	27 819	8 101	2 932 739	1 005	364 172			
500 000 - 1 Mill.	46	32 955	71	52 238	7 861	5 647 240	1 053	765 335			
1 Mill. - 2 Mill.	49	69 972	94	136 084	6 285	8 895 409	1 003	1 438 930			
2 Mill. - 5 Mill.	54	175 303	91	283 448	5 361	16 764 181	1 192	3 781 028			
5 Mill. - 10 Mill.	40	267 090	45	324 396	2 151	15 039 685	506	3 527 643			
10 Mill. - 25 Mill.	46	724 908	43	692 996	1 599	24 429 495	410	6 197 488			
25 Mill. - 50 Mill.	26	855 395	21	743 319	533	18 558 375	124	4 299 985			
50 Mill. - 100 Mill.	15	1 096 051	11	725 241	264	18 246 857	55	3 776 339			
100 Mill. - 250 Mill.	3	434 948	}		139	21 525 855	20	3 273 009			
250 Mill. und mehr ...	5	1 851 155		10	2 137 002	50	29 099 450	5	2 672 217		
Zusammen ...	391	5 530 067	586	5 137 298	50 851	163 318 915	7 738	30 374 681			
	28.11		28.12		28.2		28.21				
	H.v.Stahl-u.Leichtmetallkonstruktionen		H.v.Ausbauelementen a. Stahl u.Leichtmetall		Kessel-u.Behälterbau (oh.H.v.Dampfkesseln)		H.v.Tanks u.Sammelbehältern				
32 500 - 50 000 ..	242	10 004	83	3 359	38	1 631	30	1 295			
50 000 - 100 000 ..	533	38 906	243	18 039	95	7 496	77	6 068			
100 000 - 250 000 ..	827	134 078	437	73 548	142	22 976	111	17 969			
250 000 - 500 000 ..	584	211 618	421	152 554	130	47 293	93	34 295			
500 000 - 1 Mill.	568	410 677	485	355 258	129	95 666	92	68 678			
1 Mill. - 2 Mill.	494	705 574	509	733 357	139	198 240	120	171 625			
2 Mill. - 5 Mill.	573	1 831 230	619	1 949 798	165	528 659	143	464 159			
5 Mill. - 10 Mill.	248	1 748 479	258	1 779 164	92	655 300	87	623 035			
10 Mill. - 25 Mill.	216	3 229 573	194	2 967 915	69	1 005 891	64	939 095			
25 Mill. - 50 Mill.	69	2 399 287	55	1 900 699	20	729 521	}				
50 Mill. - 100 Mill.	33	2 220 544	22	1 555 794	13	862 740					
100 Mill. - 250 Mill.	}		}								
250 Mill. und mehr ...		11		14	4 033 446	7	3 030 315	4	837 334		
Zusammen ...	4 398	14 851 751	3 340	15 522 930	1 039	7 185 727	850	4 572 096			
	28.22		28.3		28.4		28.5				
	H.v.Zentralheizungsheizkörpern u.-kesseln		H.v.Dampfkesseln (oh. Zentralheizungskessel)		H.v.Schmiede-,Preß-, Zieh-,Stanzteilen u.ä.		Oberfläch.veredlg.,Wärmebehandlg.,Mechanik ang				
32 500 - 50 000 ..	8	336	4	163	85	3 479	1 528	62 630			
50 000 - 100 000 ..	18	1 428	6	434	168	12 515	3 842	286 349			
100 000 - 250 000 ..	31	5 007	17	3 050	341	55 847	6 290	1 030 756			
250 000 - 500 000 ..	37	12 999	18	6 280	256	91 872	5 090	1 841 662			
500 000 - 1 Mill.	37	26 988	22	16 267	221	157 295	4 723	3 376 850			
1 Mill. - 2 Mill.	19	26 615	20	27 622	203	290 016	3 350	4 695 026			
2 Mill. - 5 Mill.	22	64 500	24	78 818	256	825 465	2 098	6 360 502			
5 Mill. - 10 Mill.	5	32 265	11	83 888	116	797 330	639	4 420 153			
10 Mill. - 25 Mill.	5	66 795	19	317 771	124	1 909 537	291	4 331 526			
25 Mill. - 50 Mill.	}		5	180 013	53	1 864 198	63	2 122 742			
50 Mill. - 100 Mill.		4	4	275 602	32	2 158 368	24	1 598 843			
100 Mill. - 250 Mill.					27	3 716 625	9	1 314 912			
250 Mill. und mehr ...	3	2 192 981	5	7 029 914	3	1 252 071	3	1 285 934			
Zusammen ...	189	2 613 631	155	8 019 819	1 885	13 134 618	27 950	32 727 886			

- 1) Steuerpflichtige mit Lieferungen und Leistungen über 32 500 DM.
2) Ohne Umsatzsteuer.

3 Steuerpflichtige und deren Lieferungen und Leistungen 1997 nach Größenklassen und ausgewählten Wirtschaftszweigen

Größenklassen der Lieferungen und Leistungen von ... bis unter ... DM Nr. der Klassifikation der Wirtschaftszweige	Steuerpflichtige 1)	Lieferungen und Leistungen 2)	Steuerpflichtige 1)	Lieferungen und Leistungen 2)	Steuerpflichtige 1)	Lieferungen und Leistungen 2)	Steuerpflichtige 1)	Lieferungen und Leistungen 2)
	Anzahl	1 000 DM	Anzahl	1 000	Anzahl	1 000 DM	Anzahl	1 000 DM
	28.51		28.52		28.52.1		28.52.2	
	Oberfläch.veredlg.u. Wärmebehandlung		Mechanik ang		Schlosserei u. Schweißerei		Schleiferei u.Dreherei	
32 500 - 50 000 ..	85	3 505	1 443	59 125	910	37 353	237	9 665
50 000 - 100 000 ..	207	15 601	3 635	270 748	2 316	173 181	616	45 816
100 000 - 250 000 ..	334	55 325	5 956	975 431	3 945	646 675	947	156 190
250 000 - 500 000 ..	267	94 726	4 823	1 746 936	3 367	1 220 127	696	254 182
500 000 - 1 Mill.	353	254 936	4 370	3 121 914	3 211	2 299 890	580	409 312
1 Mill. - 2 Mill.	374	535 158	2 976	4 159 868	2 219	3 092 685	418	596 496
2 Mill. - 5 Mill.	372	1 183 850	1 726	5 176 652	1 288	3 844 225	273	841 387
5 Mill. - 10 Mill.	207	1 467 268	432	2 952 885	305	2 073 255	89	629 166
10 Mill. - 25 Mill.	119	1 812 515	172	2 519 012	102	1 461 765	54	818 158
25 Mill. - 50 Mill.	24	830 981	39	1 291 760			14	489 062
50 Mill. - 100 Mill.	10	680 346	14	918 497			10	641 996
100 Mill. - 250 Mill.					30	2 015 605	-	-
250 Mill. und mehr ...	6	1 299 012	6	1 301 834			-	-
Zusammen ...	2 358	8 233 224	25 592	24 494 662	17 693	16 864 762	3 934	4 891 431
	28.52.3		28.6		28.61		28.62	
	Beschlag-u.Kunst-schmieden		H.v.Schneidw.,Werkzeug., Schlössern u.Beschlägen		H.v.Schneidwaren u. Bestecken		H.v.Werkzeugen	
32 500 - 50 000 ..	296	12 106	240	9 827	13	525	122	4 965
50 000 - 100 000 ..	703	51 751	567	41 839	41	3 122	255	19 078
100 000 - 250 000 ..	1 064	172 567	888	142 826	53	8 224	473	78 404
250 000 - 500 000 ..	760	272 627	748	272 838	43	14 967	499	184 805
500 000 - 1 Mill.	579	412 712	847	610 081	51	37 656	635	459 084
1 Mill. - 2 Mill.	339	470 687	763	1 086 459	38	53 176	614	877 036
2 Mill. - 5 Mill.	165	491 039	761	2 429 212	43	135 590	622	1 982 529
5 Mill. - 10 Mill.	38	250 464	333	2 352 042	24	166 124	267	1 876 354
10 Mill. - 25 Mill.	16	239 088	303	4 688 139	22	337 794	223	3 404 677
25 Mill. - 50 Mill.			85	2 992 454			57	2 009 342
50 Mill. - 100 Mill.	5	365 429	46	3 370 718			24	1 742 257
100 Mill. - 250 Mill.			32	5 044 187	6	534 590	15	2 284 446
250 Mill. und mehr ...	-	-	15	7 133 441			6	2 739 083
Zusammen ...	3 965	2 738 469	5 628	30 174 063	334	1 291 769	3 812	17 662 059
	28.63		28.7		28.72		28.74	
	H.v.Schlössern u. Beschlägen		H.v.sonst.EBM-Waren		H.v.Verpackungen u. Verschlüssen a.Metall		H.v.Schrauben,Nieten, Ketten u.Federn	
32 500 - 50 000 ..	105	4 337	272	11 220	10	423	62	2 550
50 000 - 100 000 ..	271	19 638	657	48 542	33	2 424	150	11 003
100 000 - 250 000 ..	362	56 198	962	160 115	31	5 143	244	39 385
250 000 - 500 000 ..	206	73 066	854	308 621	30	10 089	226	84 264
500 000 - 1 Mill.	161	113 341	866	625 146	36	24 392	231	168 572
1 Mill. - 2 Mill.	111	156 246	807	1 159 117	29	43 017	241	344 422
2 Mill. - 5 Mill.	96	311 092	865	2 760 497	50	166 972	278	881 511
5 Mill. - 10 Mill.	42	309 565	454	3 203 330	30	206 339	125	897 440
10 Mill. - 25 Mill.	58	945 668	383	5 979 144	34	523 473	92	1 457 516
25 Mill. - 50 Mill.			183	6 369 462	22	773 552	54	1 833 179
50 Mill. - 100 Mill.			90	6 204 247	10	722 822	22	1 388 168
100 Mill. - 250 Mill.	70	9 231 083	45	7 333 270				
250 Mill. und mehr ...			18	7 539 409	11	3 601 489	19	3 889 256
Zusammen ...	1 482	11 220 235	6 456	41 702 121	326	6 080 134	1 744	10 997 266
	28.75		DK / 29		29.1		29.12	
	H.v.EBM-Waren ang		Maschinenbau		H.v.Masch.f.d.Erzeugung u.Nutzung v.mech.Energie		H.v.Pumpen u. Kompressoren	
32 500 - 50 000 ..	189	7 788	846	34 839	45	1 865	15	620
50 000 - 100 000 ..	442	32 829	1 951	143 698	95	6 870	30	2 132
100 000 - 250 000 ..	643	108 030	3 506	583 176	220	37 681	91	15 621
250 000 - 500 000 ..	571	205 166	3 100	1 128 910	187	70 040	54	20 745
500 000 - 1 Mill.	550	397 197	3 507	2 532 827	220	160 374	58	41 924
1 Mill. - 2 Mill.	492	707 366	3 381	4 832 177	245	354 624	63	90 339
2 Mill. - 5 Mill.	486	1 540 441	3 392	10 666 226	250	797 081	63	185 052
5 Mill. - 10 Mill.	263	1 843 862	1 785	12 644 543	181	1 317 872	35	259 211
10 Mill. - 25 Mill.	219	3 386 549	1 580	24 523 105	207	3 290 202	43	697 005
25 Mill. - 50 Mill.	92	3 194 541	649	22 807 708	83	2 915 193		
50 Mill. - 100 Mill.	42	2 987 978	401	28 145 177	54	3 824 226		
100 Mill. - 250 Mill.	19	3 119 900	201	30 626 432	35	5 227 190	45	4 624 180
250 Mill. und mehr ...	9	3 257 677	137	169 657 771	22	16 149 675		
Zusammen ...	4 017	20 789 324	24 436	308 326 589	1 644	34 152 892	497	5 936 830

1) Steuerpflichtige mit Lieferungen und Leistungen über 32 500 DM.
2) Ohne Umsatzsteuer.

3 Steuerpflichtige und deren Lieferungen und Leistungen 1997 nach Größenklassen und ausgewählten Wirtschaftszweigen

Größenklassen der Lieferungen und Leistungen von ... bis unter ... DM	Steuerpflichtige 1)	Lieferungen und Leistungen 2)	Steuerpflichtige 1)	Lieferungen und Leistungen 2)	Steuerpflichtige 1)	Lieferungen und Leistungen 2)	Steuerpflichtige 1)	Lieferungen und Leistungen 2)
	Anzahl	1 000 DM	Anzahl	1 000	Anzahl	1 000 DM	Anzahl	1 000 DM
	29.13		29.14		29.2		29.21	
Nr. der Klassifikation der Wirtschaftszweige	H.v.Armaturen		H.v.Lagern,Getrieben, Zahnradern,Antriebselem.		H.v.sonst.Maschinen f. unspezifische Verwendung		H.v.Ofen u.Brennern	
32 500 - 50 000 ..	13	530	11	449	109	4 452	4	154
50 000 - 100 000 ..	29	2 163	32	2 264	267	19 964	12	916
100 000 - 250 000 ..	68	11 940	53	8 765	451	75 596	17	3 002
250 000 - 500 000 ..	73	26 949	49	18 462	376	137 010	5	1 872
500 000 - 1 Mill.	87	64 155	67	48 995	509	367 815	8	5 630
1 Mill. - 2 Mill.	87	121 497	85	128 327	460	660 417	11	15 729
2 Mill. - 5 Mill.	83	276 632	99	319 307	480	1 540 466	9	28 323
5 Mill. - 10 Mill.	64	447 980	75	558 376	248	1 753 801	14	95 075
10 Mill. - 25 Mill.	81	1 271 273	74	1 174 007	290	4 437 068	17	250 348
25 Mill. - 50 Mill.	35	1 276 631	26	860 118	98	3 524 280	6	214 256
50 Mill. - 100 Mill.	20	1 381 707	18	1 244 477	50	3 520 478	}	824 002
100 Mill. - 250 Mill.	12	1 789 865	16	2 319 932	30	4 638 079		
250 Mill. und mehr ...	6	3 578 410	11	10 198 034	18	23 905 196	4	
Zusammen ...	658	10 249 733	616	16 881 512	3 386	44 584 622	107	1 439 306
	29.22		29.23		29.24		29.3	
	H.v.Hebezeugen u. Fördermitteln		H.v.kälte-u.lufttechn. Erzeugn.f.gewerbli.Zwecke		H.v.Maschinen f.unspezifische Verwendung ang		H.v.land-u.forstw. Maschinen	
32 500 - 50 000 ..	14	564	29	1 191	62	2 543	146	6 037
50 000 - 100 000 ..	36	2 859	77	5 726	142	10 464	365	26 396
100 000 - 250 000 ..	72	11 970	163	28 038	199	32 585	574	93 884
250 000 - 500 000 ..	72	27 090	148	54 660	151	53 388	489	178 352
500 000 - 1 Mill.	111	80 389	192	140 919	198	140 878	503	358 200
1 Mill. - 2 Mill.	100	139 179	175	255 549	174	249 961	357	489 883
2 Mill. - 5 Mill.	107	364 564	177	547 161	187	600 418	270	803 353
5 Mill. - 10 Mill.	80	557 072	71	503 229	83	598 425	104	715 716
10 Mill. - 25 Mill.	95	1 479 561	83	1 294 845	95	1 412 314	57	830 562
25 Mill. - 50 Mill.	24	862 458	30	1 059 787	38	1 387 778	25	839 912
50 Mill. - 100 Mill.	}	30	12	927 323	20	1 282 205	}	9 638 912
100 Mill. - 250 Mill.			8	1 404 969	11	1 518 853		
250 Mill. und mehr ...			4	6 087 475	9	13 984 981		
Zusammen ...	741	9 559 652	1 169	12 310 872	1 369	21 274 793	2 922	14 041 208
	29.32.1		29.32.2		29.4		29.5	
	H.v.sonst.land-u.forstw. Maschinen (oh.Rep.)		Instandh.u.Rep.v.sonst. land-u.forstw.Maschinen		H.v.Werkzeugmaschinen		H.v.Masch.f.sonst.best. Wirtschaftszweige	
32 500 - 50 000 ..	17	695	124	5 136	112	4 662	337	13 804
50 000 - 100 000 ..	46	3 329	307	22 265	281	20 694	805	59 689
100 000 - 250 000 ..	82	13 382	468	76 612	533	89 490	1 518	251 806
250 000 - 500 000 ..	75	27 734	395	143 195	467	170 661	1 377	497 739
500 000 - 1 Mill.	85	61 922	391	275 192	578	423 739	1 521	1 101 262
1 Mill. - 2 Mill.	65	92 128	269	364 351	563	801 642	1 634	2 348 858
2 Mill. - 5 Mill.	88	271 073	168	488 118	590	1 843 546	1 699	5 362 842
5 Mill. - 10 Mill.	52	365 884	47	319 159	286	1 990 417	896	6 369 243
10 Mill. - 25 Mill.	43	681 622	}	14	241	3 704 605	726	11 284 939
25 Mill. - 50 Mill.	}	50			115	4 018 274	297	10 335 720
50 Mill. - 100 Mill.					67	4 665 535	192	13 425 048
100 Mill. - 250 Mill.				26	3 790 911	92	14 145 950	
250 Mill. und mehr ...				14	14 116 524	62	87 629 199	
Zusammen ...	603	11 771 804	2 183	1 986 859	3 873	35 640 700	11 156	152 826 100
	29.51		29.52		29.53		29.54	
	H.v.Masch.f.Metallerzeugung,Walzwerkseintr.usw		H.v.Bergwerks-,Bau-u. Baustoffmaschinen		H.v.Masch.f.Ernährungsgewerbe u.Tabakverarb.		H.v.Masch.f.d.Textil-, Bekleidg.-u.Ledergewerbe	
32 500 - 50 000 ..	11	437	27	1 134	37	1 505	}	46
50 000 - 100 000 ..	45	3 395	59	4 252	79	5 774		
100 000 - 250 000 ..	81	14 018	101	16 977	158	26 069	57	9 350
250 000 - 500 000 ..	70	25 789	114	40 987	161	57 654	50	17 120
500 000 - 1 Mill.	76	56 488	111	77 782	156	114 712	38	27 099
1 Mill. - 2 Mill.	80	118 082	106	151 433	197	288 789	47	67 284
2 Mill. - 5 Mill.	78	248 020	156	499 879	212	672 445	59	189 746
5 Mill. - 10 Mill.	52	370 199	72	504 141	115	838 754	40	275 573
10 Mill. - 25 Mill.	27	450 308	67	1 065 030	130	2 062 876	39	611 721
25 Mill. - 50 Mill.	18	629 869	27	1 001 193	41	1 440 567	23	795 422
50 Mill. - 100 Mill.	}	15	23	1 619 967	42	2 984 503	15	1 035 422
100 Mill. - 250 Mill.			19	3 064 798	21	2 978 187	9	1 326 169
250 Mill. und mehr ...			13	8 253 440	7	5 736 427	12	7 272 267
Zusammen ...	553	21 024 812	895	16 301 015	1 356	17 208 232	435	11 630 262

1) Steuerpflichtige mit Lieferungen und Leistungen über 32 500 DM.
2) Ohne Umsatzsteuer.

3 Steuerpflichtige und deren Lieferungen und Leistungen 1997 nach Größenklassen und ausgewählten Wirtschaftszweigen

Größenklassen der Lieferungen und Leistungen von ... bis unter ... DM	Steuerpflichtige 1)	Lieferungen und Leistungen 2)	Steuerpflichtige 1)	Lieferungen und Leistungen 2)	Steuerpflichtige 1)	Lieferungen und Leistungen 2)	Steuerpflichtige 1)	Lieferungen und Leistungen 2)		
	Anzahl	1 000 DM	Anzahl	1 000	Anzahl	1 000 DM	Anzahl	1 000 DM		
Nr. der Klassifikation der Wirtschaftszweige	29.56		29.56.1		29.6		29.7			
	H.v.Masch.f.best.Wirtschaftszweige ang		H.v.Masch.f.d.Druckgewerbe		H.v.Waffen u.Munition		H.v.Haushaltsgeräten ang			
32 500 - 50 000 ..	251	10 312	15	583	14	567	83	3 452		
50 000 - 100 000 ..	580	43 116	25	1 904	27	2 040	111	8 044		
100 000 - 250 000 ..	1 114	184 188	51	8 089	43	7 319	167	27 399		
250 000 - 500 000 ..	979	355 129	36	13 027	55	20 543	149	54 564		
500 000 - 1 Mill.	1 132	819 722	41	29 867	34	23 309	142	98 128		
1 Mill. - 2 Mill.	1 198	1 713 220	39	58 058	15	22 430	107	154 322		
2 Mill. - 5 Mill.	1 185	3 727 330	60	205 608	9	28 213	94	290 725		
5 Mill. - 10 Mill.	607	4 309 172	20	140 750	6	48 114	64	449 381		
10 Mill. - 25 Mill.	451	6 904 870	23	358 065	5	80 139	54	835 591		
25 Mill. - 50 Mill.	183	6 292 137	10	378 898	3	98 296	28	1 076 035		
50 Mill. - 100 Mill.	102	7 122 574	8	605 029	6	1 021 225	15	998 308		
100 Mill. - 250 Mill.	37	5 841 747	8	6 721 762			11	1 742 988		
250 Mill. und mehr ...	27	48 259 469					13	19 989 935		
Zusammen ...	7 846	85 582 987	336	8 521 640	217	1 352 194	1 038	25 728 872		
	29.71		29.72		DL		30			
	H.v.elektrischen Haushaltsgeräten		H.v.nichtelektrischen Heiz-,Koch-u.ä.Gerät.ang		H.v.Büromasch.,DV-Gerät. u.-Eindr.;Elektrotech.usw		H.v.Büromasch.,DV-Gerät. u.-Eindr.			
32 500 - 50 000 ..	77	3 197	6	256	1 275	52 055	353	14 349		
50 000 - 100 000 ..	93	6 753	18	1 292	2 802	205 626	621	44 967		
100 000 - 250 000 ..	148	24 139	19	3 260	4 809	805 374	873	142 977		
250 000 - 500 000 ..	118	42 968	31	11 597	4 919	1 807 886	550	194 855		
500 000 - 1 Mill.	112	77 272	30	20 856	5 781	4 191 375	506	360 866		
1 Mill. - 2 Mill.	83	120 048	24	34 274	4 827	6 794 049	428	606 329		
2 Mill. - 5 Mill.	75	231 490	19	59 236	3 614	11 231 989	322	1 023 636		
5 Mill. - 10 Mill.	53	369 984	11	79 397	1 449	10 175 029	156	1 098 672		
10 Mill. - 25 Mill.	48	762 033	6	73 559	1 128	17 464 509	95	1 448 868		
25 Mill. - 50 Mill.	21	808 510	7	267 525	460	16 024 286	35	1 206 701		
50 Mill. - 100 Mill.	33	20 194 269	6	2 536 961	285	18 608 514	24	1 765 942		
100 Mill. - 250 Mill.					184	28 757 250	12	1 680 047		
250 Mill. und mehr ...					118	175 711 019	10	18 589 169		
Zusammen ...	861	22 640 660	177	3 088 213	31 631	291 828 963	3 985	28 177 379		
	30.01		30.02		31		31.1			
	H.v.Büromaschinen		H.v.DV-Gerät.u.-Eindr.		H.v.Geräten d.Elekttriz. erzg.,-verteilung u.ä.		H.v.Elektromotoren,Generatoren,Transformatoren			
32 500 - 50 000 ..	20	807	333	13 542	270	11 063	49	1 999		
50 000 - 100 000 ..	29	2 124	592	42 843	609	44 301	127	9 201		
100 000 - 250 000 ..	43	7 167	830	135 810	976	161 839	216	35 923		
250 000 - 500 000 ..	40	14 468	510	180 387	943	345 509	223	82 724		
500 000 - 1 Mill.	49	34 457	457	326 409	913	666 611	228	165 913		
1 Mill. - 2 Mill.	37	52 704	391	553 624	906	1 299 110	274	395 617		
2 Mill. - 5 Mill.	28	100 863	294	922 773	901	2 858 462	254	806 123		
5 Mill. - 10 Mill.	19	135 936	137	962 737	489	3 400 483	158	1 117 024		
10 Mill. - 25 Mill.	12	178 393	83	1 270 475	386	5 937 338	115	1 740 800		
25 Mill. - 50 Mill.	6	221 103	29	985 598	189	6 556 922	57	1 957 890		
50 Mill. - 100 Mill.	6	425 952	18	1 339 991	115	8 081 531	39	2 723 243		
100 Mill. - 250 Mill.	5	2 383 617	17	17 885 599	85	13 388 447	21	3 563 820		
250 Mill. und mehr ...					41	92 807 992	8	5 385 839		
Zusammen ...	294	3 557 591	3 691	24 619 787	6 823	135 559 597	1 769	17 986 115		
	31.2		31.3		31.4		31.5			
	H.v.Elekttriz.vertlg.-u.-schalteinrichtungen		H.v.isol.Elektrokabeln,-leitungen u.-drähten		H.v.Akkumulatoren u. Batterien		H.v.elektrischen Lampen u.Leuchten			
32 500 - 50 000 ..	18	733	20	851	5	199	47	1 908		
50 000 - 100 000 ..	70	4 998	57	4 235	18	1 344	104	7 461		
100 000 - 250 000 ..	83	14 117	70	11 819	38	6 362	164	26 326		
250 000 - 500 000 ..	97	34 592	79	28 453	20	7 477	158	57 112		
500 000 - 1 Mill.	114	81 245	69	51 310	28	20 939	146	107 771		
1 Mill. - 2 Mill.	98	140 755	63	91 378	27	38 429	121	175 088		
2 Mill. - 5 Mill.	110	351 282	86	268 410	25	75 571	122	392 809		
5 Mill. - 10 Mill.	59	401 110	41	282 795	21	134 516	67	456 343		
10 Mill. - 25 Mill.	63	1 028 731	41	644 883	11	171 569	53	850 769		
25 Mill. - 50 Mill.	23	798 583	23	737 908	12	424 961	30	1 119 380		
50 Mill. - 100 Mill.	26	70 474 065	25	1 698 248	19	5 215 899	7	489 031		
100 Mill. - 250 Mill.			9	1 512 335			15	2 347 782		
250 Mill. und mehr ...			11	10 046 005						
Zusammen ...	761	73 330 210	594	15 378 629	224	6 095 266	1 034	6 031 760		

1) Steuerpflichtige mit Lieferungen und Leistungen über 32 500 DM.

2) Ohne Umsatzsteuer.

3 Steuerpflichtige und deren Lieferungen und Leistungen 1997 nach Größenklassen und ausgewählten Wirtschaftszweigen

Größenklassen der Lieferungen und Leistungen von ... bis unter ... DM	Steuerpflichtige 1)	Lieferungen und Leistungen 2)	Steuerpflichtige 1)	Lieferungen und Leistungen 2)	Steuerpflichtige 1)	Lieferungen und Leistungen 2)	Steuerpflichtige 1)	Lieferungen und Leistungen 2)
	Anzahl	1 000 DM	Anzahl	1 000	Anzahl	1 000 DM	Anzahl	1 000 DM
	31.6		32		32.1		32.2	
Nr. der Klassifikation der Wirtschaftszweige	H.v.elekt.r.Ausrüstg.ang		Rundfunk-, Fernseh-u. Nachrichtentechnik		H.v.elektronischen Bauelementen		H.v.nachrichtentechnischen Geräten u.Einr.	
32 500 - 50 000 ..	131	5 374	215	8 778	92	3 818	76	3 071
50 000 - 100 000 ..	233	17 062	482	35 239	231	16 954	159	11 556
100 000 - 250 000 ..	405	67 292	770	128 537	356	59 494	271	44 835
250 000 - 500 000 ..	366	135 150	630	227 860	285	102 595	223	81 435
500 000 - 1 Mill.	328	239 435	642	462 514	301	216 233	235	172 270
1 Mill. - 2 Mill.	323	459 844	545	765 702	245	341 666	219	309 517
2 Mill. - 5 Mill.	304	964 256	600	1 906 072	301	961 416	226	710 483
5 Mill. - 10 Mill.	143	1 008 694	254	1 807 257	133	942 368	74	522 502
10 Mill. - 25 Mill.	103	1 500 587	237	3 785 353	124	2 000 446	69	1 097 475
25 Mill. - 50 Mill.	44	1 518 199	106	3 734 933	59	2 038 767	32	1 162 600
50 Mill. - 100 Mill.	25	1 804 764	47	3 266 996	29	1 924 711	12	922 799
100 Mill. - 250 Mill.	27	4 252 766	36	6 006 155	23	3 569 233	6	1 135 954
250 Mill. und mehr ...	9	4 764 174	42	45 855 699	22	24 753 048	12	16 264 637
Zusammen ...	2 441	16 737 597	4 606	67 991 095	2 201	36 930 749	1 614	22 439 133
	32.3		33		33.1		33.10.1	
	H.v.Rundfunk-, Fernseh-, Phono-, Videotechn.Gerät.		Medizin-, Meß-, Steuer- u. Regelungstechnik, Optik		H.v.med.Geräten u.orthopädischen Vorrichtungen		H.v.elektromedizinischen Geräten u.Instrumenten	
32 500 - 50 000 ..	47	1 889	437	17 865	209	8 610	9	340
50 000 - 100 000 ..	92	6 729	1 090	81 119	552	41 280	24	1 789
100 000 - 250 000 ..	143	24 208	2 190	372 021	1 294	224 478	43	7 397
250 000 - 500 000 ..	122	43 830	2 796	1 039 661	1 911	714 849	84	31 766
500 000 - 1 Mill.	106	74 012	3 720	2 701 383	2 870	2 091 178	95	70 990
1 Mill. - 2 Mill.	81	114 520	2 948	4 122 908	2 244	3 126 264	76	107 162
2 Mill. - 5 Mill.	73	234 173	1 791	5 443 829	1 113	3 307 290	50	154 264
5 Mill. - 10 Mill.	47	342 386	550	3 868 618	240	1 652 898	24	170 012
10 Mill. - 25 Mill.	44	687 431	410	6 292 951	145	2 232 395	25	424 330
25 Mill. - 50 Mill.	15	533 565	130	4 525 730	42	1 439 149		
50 Mill. - 100 Mill.	6	419 486	79	5 494 045	26	1 856 122	7	265 104
100 Mill. - 250 Mill.	7	1 300 968	51	7 682 601	20	3 126 568	3	552 081
250 Mill. und mehr ...	8	4 838 014	25	18 458 160	9	6 406 770	3	817 437
Zusammen ...	791	8 621 213	16 217	60 100 891	10 675	26 227 851	443	2 602 673
	33.10.2		33.10.3		33.10.4		33.2	
	H.v.medizintechnischen Geräten		H.v.orthopädischen Vorrichtungen		Zahntechnische Laboratorien		H.v.Meß-, Kontroll-, Navig.-u.ä.Instr.u.Vorr.	
32 500 - 50 000 ..	95	3 937	16	688	89	3 645	120	4 803
50 000 - 100 000 ..	227	16 704	53	4 033	248	18 754	292	21 796
100 000 - 250 000 ..	429	72 947	169	30 344	653	113 790	505	82 470
250 000 - 500 000 ..	586	220 162	193	70 454	1 048	392 467	434	158 720
500 000 - 1 Mill.	838	610 147	249	181 117	1 688	1 228 924	408	296 830
1 Mill. - 2 Mill.	745	1 049 083	172	238 440	1 251	1 731 579	410	583 448
2 Mill. - 5 Mill.	447	1 347 995	137	433 121	479	1 371 911	424	1 317 986
5 Mill. - 10 Mill.	132	917 740	31	217 450	53	347 697	207	1 472 400
10 Mill. - 25 Mill.	77	1 169 818	18	296 568	25	341 679	171	2 640 103
25 Mill. - 50 Mill.	26	916 972	8	239 012			66	2 328 534
50 Mill. - 100 Mill.	15	1 008 276	4	286 733	8	579 174	34	2 372 883
100 Mill. - 250 Mill.	10	1 481 139	4	569 348	3	524 000	24	3 539 180
250 Mill. und mehr ...	6	5 589 333	-	-	-	-	7	2 886 836
Zusammen ...	3 633	14 404 252	1 054	2 567 306	5 545	6 653 620	3 102	17 705 991
	33.4		33.40.1		33.40.2		33.40.3	
	H.v.optischen u. fotografischen Geräten		H.v.augenoptischen Erzeugnissen		H.v.optischen Instrumenten		H.v.Foto-, Projektions- u.Kinogeräten	
32 500 - 50 000 ..	61	2 508	19	762	26	1 062	16	684
50 000 - 100 000 ..	126	9 205	39	2 762	54	4 032	33	2 411
100 000 - 250 000 ..	233	39 616	81	14 434	99	16 521	53	8 661
250 000 - 500 000 ..	317	117 389	124	45 666	149	55 601	44	16 122
500 000 - 1 Mill.	301	214 612	115	80 823	147	104 839	39	28 950
1 Mill. - 2 Mill.	173	238 723	51	70 082	97	132 344	25	36 297
2 Mill. - 5 Mill.	125	409 033	30	94 578	66	221 461	29	92 994
5 Mill. - 10 Mill.	41	294 511	11	71 551	17	119 577	13	103 382
10 Mill. - 25 Mill.	42	635 552	7	127 147	21	319 080	14	189 325
25 Mill. - 50 Mill.	13	450 552			8	270 966		
50 Mill. - 100 Mill.	10	632 745	5	222 525			6	302 186
100 Mill. - 250 Mill.			3	892 508	8	5 766 274	5	2 633 361
250 Mill. und mehr ...	12	9 004 521						
Zusammen ...	1 454	12 048 967	485	1 622 838	692	7 011 755	277	3 414 374

1) Steuerpflichtige mit Lieferungen und Leistungen über 32 500 DM.
2) Ohne Umsatzsteuer.

3 Steuerpflichtige und deren Lieferungen und Leistungen 1997 nach Größenklassen und ausgewählten Wirtschaftszweigen

Größenklassen der Lieferungen und Leistungen von ... bis unter ... DM	Steuerpflichtige 1)	Lieferungen und Leistungen 2)	Steuerpflichtige 1)	Lieferungen und Leistungen 2)	Steuerpflichtige 1)	Lieferungen und Leistungen 2)	Steuerpflichtige 1)	Lieferungen und Leistungen 2)		
	Anzahl	1 000 DM	Anzahl	1 000	Anzahl	1 000 DM	Anzahl	1 000 DM		
	33.5		DM		34		34.1			
Nr. der Klassifikation der Wirtschaftszweige	H.v.Uhren		Fahrzeugbau		H.v.Kraftwagen u. Kraftwagenteilen		H.v.Kraftwagen u. Kraftwagenmotoren			
32 500 - 50 000 ..	26	1 084	275	11 303	135	5 643	18	759		
50 000 - 100 000 ..	55	3 987	613	45 345	316	23 487	47	3 413		
100 000 - 250 000 ..	79	12 588	1 048	174 102	597	99 946	74	12 161		
250 000 - 500 000 ..	66	23 370	887	322 201	544	198 515	56	19 974		
500 000 - 1 Mill.	59	40 493	847	601 225	565	400 554	43	31 699		
1 Mill. - 2 Mill.	39	56 386	670	941 733	450	623 846	40	55 535		
2 Mill. - 5 Mill.	45	144 476	613	1 928 467	424	1 357 124	41	129 579		
5 Mill. - 10 Mill.	18	134 945	316	2 208 576	202	1 417 120	23	162 528		
10 Mill. - 25 Mill.	21	313 232	295	4 633 350	210	3 318 499	25	362 300		
25 Mill. - 50 Mill.	}	700 192	145	5 107 448	111	3 943 583	4	130 513		
50 Mill. - 100 Mill.			83	5 805 751	62	4 337 013	5	352 204		
100 Mill. - 250 Mill.			78	12 204 440	59	9 282 521	7	1 271 743		
250 Mill. und mehr ...			82	378 110 804	66	334 752 421	9	290 693 313		
Zusammen ...	416	1 430 754	5 952	412 094 846	3 741	359 760 274	392	293 225 721		
34.10.1		34.2		34.3		35				
H.v.Personenkraftwagen u. deren Motoren		H.v.Karosserien, Aufbauten u. Anhängern		H.v.Teilen u.ä.f.Kraftwagen u. deren Motoren		Sonst.Fahrzeugbau				
32 500 - 50 000 ..	12	519	75	3 141	42	1 743	140	5 660		
50 000 - 100 000 ..	34	2 442	179	13 490	90	6 585	297	21 857		
100 000 - 250 000 ..	56	8 851	369	62 053	154	25 733	451	74 156		
250 000 - 500 000 ..	41	14 817	337	123 702	151	54 839	343	123 686		
500 000 - 1 Mill.	29	21 321	363	257 516	159	111 340	282	200 671		
1 Mill. - 2 Mill.	25	35 343	269	371 824	141	196 487	220	317 887		
2 Mill. - 5 Mill.	28	91 715	254	805 109	129	422 436	189	571 343		
5 Mill. - 10 Mill.	14	92 833	102	721 545	77	533 047	114	791 456		
10 Mill. - 25 Mill.	17	251 794	83	1 320 753	102	1 635 447	85	1 314 850		
25 Mill. - 50 Mill.	}	289 364 089	37	1 253 228	70	2 559 842	34	1 163 865		
50 Mill. - 100 Mill.			14	978 472	43	3 006 337	21	1 468 738		
100 Mill. - 250 Mill.			8	1 284 039	44	6 726 798	19	2 921 919		
250 Mill. und mehr ...			5	2 821 857	52	41 237 251	16	43 358 483		
Zusammen ...	273	289 883 723	2 095	10 016 728	1 254	56 517 825	2 211	52 334 571		
35.1		35.11		35.12		35.2				
Schiffbau		Schiffbau (oh.Boots-u. Yachtbau)		Boots-u.Yachtbau		Schienenfahrzeugbau				
32 500 - 50 000 ..	49	1 930	13	487	36	1 443	7	286		
50 000 - 100 000 ..	126	9 304	31	2 371	95	6 933	20	1 388		
100 000 - 250 000 ..	184	30 463	65	10 460	119	20 003	30	5 064		
250 000 - 500 000 ..	132	47 689	37	13 610	95	34 079	37	13 822		
500 000 - 1 Mill.	102	72 673	27	20 282	75	52 391	33	25 209		
1 Mill. - 2 Mill.	80	115 008	29	42 911	51	72 097	36	53 648		
2 Mill. - 5 Mill.	64	186 650	35	101 937	29	84 714	45	139 736		
5 Mill. - 10 Mill.	43	281 103	28	187 233	15	93 870	27	191 507		
10 Mill. - 25 Mill.	29	448 032	18	277 017	11	171 014	22	343 438		
25 Mill. - 50 Mill.	9	313 366	6	219 522	}	212 272	11	349 763		
50 Mill. - 100 Mill.	10	687 148	}	1 612 437			}	31 748 293		
100 Mill. - 250 Mill.	7	1 043 717								
250 Mill. und mehr ...	8	3 719 715								
Zusammen ...	843	6 956 798	312	6 207 981	531	748 817	278	32 872 154		
35.3		35.4		35.42.1		DN				
Luft-u.Raumfahrzeugbau		H.v.Krafträdern,Fahrrädern u.Behindertenfahrz.		H.v.Fahrrädern (oh.Fahrradteile)		H.v.Möbeln,Schmuck,Musikinstr.usw,Recycling				
32 500 - 50 000 ..	20	821	25	1 029	4	176	1 687	68 995		
50 000 - 100 000 ..	31	2 283	61	4 704	12	888	3 697	271 055		
100 000 - 250 000 ..	47	7 718	95	15 693	19	2 992	5 741	945 966		
250 000 - 500 000 ..	32	11 520	67	23 424	22	7 647	4 303	1 541 417		
500 000 - 1 Mill.	37	25 892	58	41 354	13	9 798	3 536	2 493 155		
1 Mill. - 2 Mill.	32	46 374	34	47 311	8	9 953	2 324	3 261 476		
2 Mill. - 5 Mill.	21	71 538	28	79 164	6	15 949	1 779	5 458 203		
5 Mill. - 10 Mill.	14	96 462	14	104 493	4	26 598	716	5 061 681		
10 Mill. - 25 Mill.	13	205 806	15	226 263	7	107 043	581	9 036 876		
25 Mill. - 50 Mill.	5	173 623	6	211 855	}	615 716	258	9 116 515		
50 Mill. - 100 Mill.	}	8 806 272	}	796 728			142	9 933 228		
100 Mill. - 250 Mill.							68	10 226 018		
250 Mill. und mehr ...							25	13 218 445		
Zusammen ...	261	9 448 309	409	1 552 019	102	796 761	24 857	70 633 030		

- 1) Steuerpflichtige mit Lieferungen und Leistungen über 32 500 DM.
2) Ohne Umsatzsteuer.

3 Steuerpflichtige und deren Lieferungen und Leistungen 1997 nach Größenklassen und ausgewählten Wirtschaftszweigen

Größenklassen der Lieferungen und Leistungen von ... bis unter ... DM	Steuerpflichtige 1)	Lieferungen und Leistungen 2)	Steuerpflichtige 1)	Lieferungen und Leistungen 2)	Steuerpflichtige 1)	Lieferungen und Leistungen 2)	Steuerpflichtige 1)	Lieferungen und Leistungen 2)
	Anzahl	1 000 DM	Anzahl	1 000	Anzahl	1 000 DM	Anzahl	1 000 DM
	36		36.1		36.11		36.12	
Nr. der Klassifikation der Wirtschaftszweige	H.v.Möbeln, Schmuck, Musikinstr., Sportger. usw		H.v.Möbeln		H.v.Sitzmöbeln		H.v.Büro-u.Ladenmöbeln	
32 500 - 50 000 ..	1 586	64 851	674	27 631	143	5 839	17	676
50 000 - 100 000 ..	3 470	254 728	1 567	115 147	325	23 661	37	2 809
100 000 - 250 000 ..	5 398	890 005	2 740	457 293	529	88 528	57	9 427
250 000 - 500 000 ..	4 041	1 446 994	2 440	880 768	402	142 713	48	18 114
500 000 - 1 Mill.	3 279	2 310 609	2 114	1 493 078	271	190 436	80	58 065
1 Mill. - 2 Mill.	2 067	2 898 831	1 270	1 771 528	157	222 179	60	84 205
2 Mill. - 5 Mill.	1 527	4 694 621	880	2 719 791	147	483 245	61	209 445
5 Mill. - 10 Mill.	604	4 256 851	332	2 371 989	71	509 900	46	334 607
10 Mill. - 25 Mill.	487	7 624 428	290	4 636 607	61	968 043	38	620 642
25 Mill. - 50 Mill.	233	8 203 837	154	5 444 472	46	1 650 911	18	629 748
50 Mill. - 100 Mill.	134	9 381 987	86	6 034 210	16	1 134 776		
100 Mill. - 250 Mill.	62	9 256 881	43	6 506 905			20	2 099 624
250 Mill. und mehr ...	25	13 218 445	15	8 321 694	10	2 089 788		
Zusammen ...	22 913	64 503 067	12 605	40 781 112	2 178	7 510 019	482	4 067 363
	36.13		36.14		36.15		36.2	
	H.v.Küchenmöbeln		H.v.sonst.Möbeln		H.v.Matratzen		H.v.Schmuck u.ä. Erzeugnissen	
32 500 - 50 000 ..	30	1 212	480	19 742	4	161	454	18 507
50 000 - 100 000 ..	73	5 285	1 119	82 463	13	929	1 022	75 587
100 000 - 250 000 ..	124	20 713	2 005	334 694	25	3 931	1 470	238 727
250 000 - 500 000 ..	76	28 078	1 894	684 396	20	7 467	884	313 569
500 000 - 1 Mill.	86	62 229	1 657	1 168 787	20	13 561	572	398 644
1 Mill. - 2 Mill.	72	101 582	969	1 344 826	12	18 735	354	508 607
2 Mill. - 5 Mill.	60	183 717	592	1 783 541	20	59 843	307	902 795
5 Mill. - 10 Mill.	19	145 242	186	1 309 501	10	72 740	106	738 072
10 Mill. - 25 Mill.	17	314 404	167	2 620 864	7	112 654	86	1 264 489
25 Mill. - 50 Mill.	14	481 419	70	2 450 837	6	231 557	28	1 015 187
50 Mill. - 100 Mill.	10	762 208	44	3 016 975			15	989 961
100 Mill. - 250 Mill.	5	788 190	24	3 579 268	3	280 830		
250 Mill. und mehr ...	4	2 792 627	8	4 318 522	-	-	7	1 573 370
Zusammen ...	590	5 686 905	9 215	22 714 416	140	802 408	5 305	8 037 514
	36.22		36.22.2		36.22.3		36.22.4	
	H.v.Schmuck, Gold-u. Silberschmiedewaren		H.v.Schmuck a.Edelmetallen u.Edelmetallplatt.		H.v.Gold-u.Silberschmiedew. (oh.Bestecke, usw)		H.v.Tafelgeräten u.Bestecken a.Edelmetallen	
32 500 - 50 000 ..	451	18 377	142	5 764	171	6 948	3	124
50 000 - 100 000 ..	1 007	74 478	267	19 604	449	33 327	7	532
100 000 - 250 000 ..	1 455	236 410	377	60 196	654	107 100	5	832
250 000 - 500 000 ..	867	307 359	217	77 463	365	128 709	13	4 630
500 000 - 1 Mill.	562	391 821	152	105 010	167	114 783	9	6 267
1 Mill. - 2 Mill.	346	496 595	80	115 387	50	68 962	6	8 407
2 Mill. - 5 Mill.	297	872 046	76	218 228	44	128 928	10	28 971
5 Mill. - 10 Mill.	101	702 274	32	228 123	6	38 128	5	39 808
10 Mill. - 25 Mill.	81	1 195 808	22	323 096				
25 Mill. - 50 Mill.	28	1 015 187	9	340 326	8	216 643	7	169 349
50 Mill. - 100 Mill.	15	989 961						
100 Mill. - 250 Mill.			9	757 795				
250 Mill. und mehr ...	7	1 573 370	-	-				
Zusammen ...	5 217	7 873 686	1 383	2 250 991	1 914	843 528	65	258 921
	36.22.5		36.3		36.4		36.5	
	H.v.Edelmetallerzeugnissen f.technische Zwecke		H.v.Musikinstrumenten		H.v.Sportgeräten		H.v.Spielwaren	
32 500 - 50 000 ..	61	2 510	111	4 571	42	1 700	99	3 985
50 000 - 100 000 ..	153	11 516	242	17 627	65	4 609	183	13 362
100 000 - 250 000 ..	240	38 975	312	51 322	100	16 727	248	40 613
250 000 - 500 000 ..	182	64 739	190	67 942	95	34 430	139	49 081
500 000 - 1 Mill.	161	113 853	129	90 120	86	60 963	106	73 985
1 Mill. - 2 Mill.	164	238 017	82	111 954	63	90 168	84	115 329
2 Mill. - 5 Mill.	144	429 763	57	182 107	50	156 239	68	204 445
5 Mill. - 10 Mill.	48	323 188	13	82 162	25	175 058	34	235 059
10 Mill. - 25 Mill.	43	624 635	17	249 576	20	298 051	22	340 002
25 Mill. - 50 Mill.	14	495 868					15	530 652
50 Mill. - 100 Mill.			6	361 144	11	466 675	5	356 603
100 Mill. - 250 Mill.	12	1 718 149						
250 Mill. und mehr ...					3	653 291	8	3 048 621
Zusammen ...	1 222	4 061 218	1 159	1 218 525	560	1 957 911	1 011	5 011 738

1) Steuerpflichtige mit Lieferungen und Leistungen über 32 500 DM.
2) Ohne Umsatzsteuer.

3 Steuerpflichtige und deren Lieferungen und Leistungen 1997 nach Größenklassen und ausgewählten Wirtschaftszweigen

Größenklassen der Lieferungen und Leistungen von ... bis unter ... DM	Steuerpflichtige 1)	Lieferungen und Leistungen 2)	Steuerpflichtige 1)	Lieferungen und Leistungen 2)	Steuerpflichtige 1)	Lieferungen und Leistungen 2)	Steuerpflichtige 1)	Lieferungen und Leistungen 2)
	Anzahl	1 000 DM	Anzahl	1 000	Anzahl	1 000 DM	Anzahl	1 000 DM
Nr. der Klassifikation der Wirtschaftszweige	36.6		36.61		36.63		36.63.5	
	H.v.sonst.Erzeugnissen		H.v.Phantasieschmuck		H.v.Erzeugnissen ang		H.v.Füllhaltern, Kugelschreibern u.ä., Stempeln	
32 500 - 50 000 ..	206	8 457	56	2 285	136	5 621	18	736
50 000 - 100 000 ..	391	28 396	91	6 658	270	19 460	56	4 203
100 000 - 250 000 ..	528	85 322	85	12 851	402	65 589	114	18 223
250 000 - 500 000 ..	293	101 203	39	13 279	214	74 554	71	24 788
500 000 - 1 Mill.	272	193 819	29	21 312	203	143 790	67	46 589
1 Mill. - 2 Mill.	214	301 245	19	28 450	143	198 774	33	48 805
2 Mill. - 5 Mill.	165	529 245	14	43 221	111	345 714	25	71 020
5 Mill. - 10 Mill.	94	654 511	5	35 717	69	475 488	22	146 137
10 Mill. - 25 Mill.	52	835 702			40	628 171	9	141 441
25 Mill. - 50 Mill.	27	917 757			20	664 809	5	185 672
50 Mill. - 100 Mill.	20	1 469 162	4	293 850	17	1 286 540	3	216 548
100 Mill. - 250 Mill.								
250 Mill. und mehr ...	11	2 371 446	-	-	7	1 760 098	3	614 774
Zusammen ...	2 273	7 496 266	342	457 623	1 632	5 668 609	426	1 518 935
37		37.1		37.2		37.20.5		
Recycling		Recycling v.Schrott		Recycling v.nichtmetall. Altmet.u.Reststoffen		Recycling v.sonst. Altmet.u.Reststoffen		
32 500 - 50 000 ..	101	4 144	34	1 388	67	2 756	42	1 722
50 000 - 100 000 ..	227	16 327	69	4 950	158	11 377	100	7 196
100 000 - 250 000 ..	343	55 961	87	13 508	256	42 453	175	28 856
250 000 - 500 000 ..	262	94 423	76	26 534	186	67 888	121	44 846
500 000 - 1 Mill.	257	182 546	62	43 429	195	139 117	134	96 886
1 Mill. - 2 Mill.	257	362 644	53	72 616	204	290 028	159	225 477
2 Mill. - 5 Mill.	252	763 582	59	177 161	193	586 422	141	428 882
5 Mill. - 10 Mill.	112	804 830	28	196 731	84	608 099	57	403 403
10 Mill. - 25 Mill.	94	1 412 448	22	342 953	72	1 069 496	51	768 071
25 Mill. - 50 Mill.	25	912 679	7	262 772	18	649 907		
50 Mill. - 100 Mill.	8	551 241					20	949 035
100 Mill. - 250 Mill.	6	969 137	6	942 818	8	577 561		
250 Mill. und mehr ...	-	-	-	-	-	-	-	-
Zusammen ...	1 944	6 129 963	503	2 084 859	1 441	4 045 104	1 000	2 954 375
E		40		40.1		40.2		
Energie-u.Wasser-versorgung		Energieversorgung		Elektrizitätsversorgung		Gasversorgung		
32 500 - 50 000 ..	337	13 867	285	11 709	259	10 672	14	566
50 000 - 100 000 ..	680	49 911	527	38 161	480	34 692	16	1 235
100 000 - 250 000 ..	1 498	251 300	1 004	165 564	909	149 621	48	8 184
250 000 - 500 000 ..	1 084	394 192	447	161 366	359	128 864	33	11 997
500 000 - 1 Mill.	1 108	799 214	371	264 183	288	203 474	31	22 808
1 Mill. - 2 Mill.	917	1 301 067	251	358 871	176	253 556	22	30 937
2 Mill. - 5 Mill.	824	2 582 843	262	864 242	184	599 738	31	103 966
5 Mill. - 10 Mill.	412	2 917 623	191	1 377 192	132	958 416	24	173 312
10 Mill. - 25 Mill.	392	6 242 546	237	3 840 367	168	2 711 599	38	625 004
25 Mill. - 50 Mill.	256	8 968 426	200	7 034 273	146	5 189 805	35	1 203 225
50 Mill. - 100 Mill.	174	12 372 498	150	10 652 308	117	8 269 695	17	1 281 443
100 Mill. - 250 Mill.	123	18 846 685	114	17 637 604	95	14 794 410		
250 Mill. und mehr ...	159	204 404 287	153	201 118 001	123	161 799 126	44	40 355 420
Zusammen ...	7 964	259 144 456	4 192	243 523 840	3 436	195 103 667	353	43 818 097
40.3		41		F / 45		45.1		
Fernwärmeversorgung		Wasserversorgung		Baugewerbe		Vorbereitende Baustellenarbeiten		
32 500 - 50 000 ..	12	471	52	2 157	16 166	665 501	465	19 119
50 000 - 100 000 ..	31	2 233	153	11 750	38 466	2 835 114	1 097	80 975
100 000 - 250 000 ..	47	7 758	494	85 736	64 441	10 688 758	1 795	290 950
250 000 - 500 000 ..	55	20 505	637	232 826	55 503	20 138 023	1 244	450 581
500 000 - 1 Mill.	52	37 901	737	535 031	55 895	39 967 830	1 047	741 757
1 Mill. - 2 Mill.	53	74 378	666	942 196	41 454	58 074 110	719	998 223
2 Mill. - 5 Mill.	47	160 538	562	1 718 601	26 268	79 870 801	541	1 665 862
5 Mill. - 10 Mill.	35	245 465	221	1 540 431	7 776	53 296 695	181	1 251 834
10 Mill. - 25 Mill.	31	503 764	155	2 402 180	3 847	57 719 882		
25 Mill. - 50 Mill.	19	641 243	56	1 934 153	965	32 508 662	110	2 177 669
50 Mill. - 100 Mill.	16	1 101 170	24	1 720 190	375	25 434 934		
100 Mill. - 250 Mill.			9	1 209 081	131	19 706 837		
250 Mill. und mehr ...	5	1 806 650	6	3 286 286	63	53 322 689	5	1 520 408
Zusammen ...	403	4 602 076	3 772	15 620 617	311 350	454 229 834	7 204	9 197 379

1) Steuerpflichtige mit Lieferungen und Leistungen über 32 500 DM.
2) Ohne Umsatzsteuer.

3 Steuerpflichtige und deren Lieferungen und Leistungen 1997 nach Größenklassen und ausgewählten Wirtschaftszweigen

Größenklassen der Lieferungen und Leistungen von ... bis unter ... DM	Steuerpflichtige 1)	Lieferungen und Leistungen 2)	Steuerpflichtige 1)	Lieferungen und Leistungen 2)	Steuerpflichtige 1)	Lieferungen und Leistungen 2)	Steuerpflichtige 1)	Lieferungen und Leistungen 2)
	Anzahl	1 000 DM	Anzahl	1 000	Anzahl	1 000 DM	Anzahl	1 000 DM
Nr. der Klassifikation der Wirtschaftszweige	45.11		45.11.2		45.2		45.21	
	Abbruch-, Spreng-, Enttrümmerungsgewerbe u.ä.		Erdbewegungsarbeiten		Hoch- u. Tiefbau		Hochbau, Brücken- u. Tunnelbau u.ä.	
32 500 - 50 000 ..	458	18 843	251	10 366	4 578	187 424	1 564	63 945
50 000 - 100 000 ..	1 078	79 602	592	44 087	10 003	730 438	3 710	271 561
100 000 - 250 000 ..	1 769	286 666	1 162	189 482	14 807	2 447 578	6 298	1 044 268
250 000 - 500 000 ..	1 224	443 461	773	279 596	13 040	4 760 412	5 815	2 123 100
500 000 - 1 Mill.	1 019	722 130	653	456 442	15 834	11 481 224	7 158	5 201 241
1 Mill. - 2 Mill.	710	985 571	460	638 236	15 332	21 865 716	7 667	11 058 004
2 Mill. - 5 Mill.	531	1 633 074	302	929 030	12 267	37 875 202	7 216	22 554 543
5 Mill. - 10 Mill.	176	1 214 064	107	711 823	4 374	30 209 976	2 939	20 372 084
10 Mill. - 25 Mill.	107	2 124 617	52	778 227	2 540	38 401 018	1 783	26 960 955
25 Mill. - 50 Mill.			4	128 781	728	24 646 212	526	17 800 304
50 Mill. - 100 Mill.	5	1 520 408	6	749 823	294	19 834 390	223	15 150 373
100 Mill. - 250 Mill.					120	18 048 893	84	12 587 636
250 Mill. und mehr ...					48	44 773 197	37	39 693 478
Zusammen ...	7 077	9 028 435	4 362	4 915 892	93 965	255 261 680	45 020	174 861 490
	45.22.1		45.22.2		45.22.3		45.23.1	
	Dachdeckerei		Abdichtung gegen Wasser u. Feuchtigkeit		Zimmerei u. Ingenieurholzbau		Straßenbau	
32 500 - 50 000 ..	221	9 113	1 547	63 161	423	17 381	392	25 363
50 000 - 100 000 ..	570	42 545	3 031	219 013	927	68 504		
100 000 - 250 000 ..	1 190	203 077	2 962	467 730	1 662	282 104	506	84 515
250 000 - 500 000 ..	1 798	673 252	1 312	457 548	1 815	673 162	537	200 083
500 000 - 1 Mill.	3 069	2 260 605	622	433 532	2 591	1 870 674	660	475 440
1 Mill. - 2 Mill.	2 992	4 227 082	348	478 146	2 117	2 952 195	723	1 047 197
2 Mill. - 5 Mill.	1 673	4 934 014	221	666 408	1 034	3 000 192	865	2 796 110
5 Mill. - 10 Mill.	291	1 941 388	55	381 853	161	1 078 541	439	3 061 657
10 Mill. - 25 Mill.	73	1 032 676	26	432 795	57	796 897	307	4 684 245
25 Mill. - 50 Mill.	8	279 866	9	299 583	12	390 696	94	3 169 484
50 Mill. - 100 Mill.	3	215 054	7	647 091	3	177 390	60	6 886 469
100 Mill. - 250 Mill.	-	-			-	-		
250 Mill. und mehr ...	-	-	-	-	-	-	-	-
Zusammen ...	11 888	15 818 672	10 140	4 546 859	10 802	11 307 735	4 583	22 430 564
	45.24		45.25		45.25.1		45.25.3	
	Wasserbau		Spezialbau u. sonst. Tiefbau		Brunnenbau		Schornstein-, Feuerungs- u. Industrieofenbau	
32 500 - 50 000 ..	14	562	700	28 803	13	496	37	1 467
50 000 - 100 000 ..	43	3 145	1 434	104 488	36	2 624	95	6 907
100 000 - 250 000 ..	62	10 687	2 111	352 447	96	16 117	235	41 835
250 000 - 500 000 ..	74	26 646	1 678	602 780	113	41 151	223	79 503
500 000 - 1 Mill.	96	68 416	1 617	1 155 377	100	72 501	204	149 183
1 Mill. - 2 Mill.	64	91 513	1 402	1 985 637	64	96 417	190	268 169
2 Mill. - 5 Mill.	79	252 113	1 154	3 591 969	69	218 675	110	338 576
5 Mill. - 10 Mill.	38	284 189	435	2 597 970	26	185 469	35	247 172
10 Mill. - 25 Mill.	30	469 913	250	3 823 637	7	115 431	26	437 623
25 Mill. - 50 Mill.	8	280 081	68	2 318 769	4	232 154	5	164 808
50 Mill. - 100 Mill.	6	909 487	20	1 316 657			4	275 772
100 Mill. - 250 Mill.			14	4 058 390	-	-	3	425 329
250 Mill. und mehr ...							-	-
Zusammen ...	514	2 376 753	10 883	22 336 926	528	981 035	1 167	2 436 343
	45.25.4		45.25.6		45.3		45.31	
	Gerüstbau		Sonst. Tiefbau		Bauinstallation		Elektroinstallation	
32 500 - 50 000 ..	408	16 791	152	6 301	4 017	165 422	1 449	59 464
50 000 - 100 000 ..	822	59 550	322	23 650	9 549	706 664	3 744	278 094
100 000 - 250 000 ..	1 045	172 028	544	90 642	18 376	3 086 167	7 697	1 292 963
250 000 - 500 000 ..	677	241 553	523	190 507	18 454	6 733 316	7 607	2 763 498
500 000 - 1 Mill.	649	456 841	538	385 955	20 080	14 404 161	7 699	5 458 690
1 Mill. - 2 Mill.	471	655 239	576	825 511	14 171	19 709 990	4 580	6 300 012
2 Mill. - 5 Mill.	288	880 153	625	1 970 426	7 781	23 840 410	2 269	6 772 786
5 Mill. - 10 Mill.	78	521 831	276	1 896 525	1 896	12 890 766	548	3 784 207
10 Mill. - 25 Mill.	32	456 921	179	2 718 008	757	11 198 985	223	3 243 201
25 Mill. - 50 Mill.	8	270 687	51	1 760 346	156	5 225 820	46	1 550 559
50 Mill. - 100 Mill.	5	658 837	9	624 414	57	3 961 731	20	2 293 767
100 Mill. - 250 Mill.			8	2 948 429	7	1 125 494		
250 Mill. und mehr ...					10	6 601 971		
Zusammen ...	4 483	4 390 430	3 803	13 440 715	95 311	109 150 896	35 882	30 797 241

1) Steuerpflichtige mit Lieferungen und Leistungen über 32 500 DM.

2) Ohne Umsatzsteuer.

3 Steuerpflichtige und deren Lieferungen und Leistungen 1997 nach Größenklassen und ausgewählten Wirtschaftszweigen

Größenklassen der Lieferungen und Leistungen von ... bis unter ... DM	Steuerpflichtige 1)	Lieferungen und Leistungen 2)	Steuerpflichtige 1)	Lieferungen und Leistungen 2)	Steuerpflichtige 1)	Lieferungen und Leistungen 2)	Steuerpflichtige 1)	Lieferungen und Leistungen 2)
	Anzahl	1 000 DM	Anzahl	1 000	Anzahl	1 000 DM	Anzahl	1 000 DM
	45.32		45.33		45.33.1		45.33.2	
Nr. der Klassifikation der Wirtschaftszweige	Dämmung gegen Kälte, Wärme, Schall, Erschütterung		Klempnerei, Gas-, Wasser-, Heizungs-u. Lüftungsinst.		Klempnerei, Gas-u. Wasserinstallation		Inst.v. Heizungs-, Lüftungs-, Klima-u.ä. Anlagen	
32 500 - 50 000 ..	331	13 668	1 211	49 997	641	26 301	570	23 696
50 000 - 100 000 ..	722	52 998	3 093	229 784	1 551	115 479	1 542	114 305
100 000 - 250 000 ..	1 097	179 391	7 222	1 239 800	3 823	660 800	3 399	579 000
250 000 - 500 000 ..	735	263 551	8 842	3 259 488	4 877	1 802 212	3 965	1 457 276
500 000 - 1 Mill.	675	486 205	10 815	7 826 797	5 849	4 208 104	4 966	3 618 692
1 Mill. - 2 Mill.	494	693 655	8 550	11 945 442	4 114	5 694 440	4 436	6 251 001
2 Mill. - 5 Mill.	333	1 028 019	4 793	14 379 492	1 913	5 650 990	2 880	8 728 502
5 Mill. - 10 Mill.	123	841 273	1 114	7 499 762	363	2 434 807	751	5 064 955
10 Mill. - 25 Mill.	57	848 363	434	6 405 391	120	1 726 807	314	4 678 584
25 Mill. - 50 Mill.	13	429 772	80	2 707 725	15	520 307	65	2 187 418
50 Mill. - 100 Mill.	6	450 545	27	1 854 767	4	263 272	23	1 591 495
100 Mill. - 250 Mill.	}	5	5	743 662	}	3	6	1 976 398
250 Mill. und mehr ...			4	1 914 565				
Zusammen ...	4 591	8 279 658	46 190	60 056 672	23 273	23 785 348	22 917	36 271 324
45.34		45.4		45.41		45.42		
Sonst. Bauinstallation		Sonst. Baugewerbe		Stukkateurgewerbe, Gipserei u. Verputzerei		Bautischlerei		
32 500 - 50 000 ..	1 026	42 292	7 057	291 526	927	38 376	1 407	58 031
50 000 - 100 000 ..	1 990	145 789	17 708	1 309 443	2 167	158 016	3 430	253 272
100 000 - 250 000 ..	2 360	374 012	29 334	4 843 557	2 511	403 810	6 053	1 001 349
250 000 - 500 000 ..	1 270	446 780	22 673	8 161 012	1 777	639 160	4 702	1 698 971
500 000 - 1 Mill.	891	632 469	18 867	13 291 240	1 733	1 232 471	4 031	2 833 436
1 Mill. - 2 Mill.	547	770 882	11 183	15 434 960	1 178	1 623 507	2 358	3 236 319
2 Mill. - 5 Mill.	386	1 160 112	5 644	16 879 805	549	1 664 634	1 123	3 306 464
5 Mill. - 10 Mill.	111	765 524	1 308	8 830 705	123	843 038	245	1 640 859
10 Mill. - 25 Mill.	43	702 029	449	6 581 255	35	541 105	84	1 220 521
25 Mill. - 50 Mill.	17	537 764	69	2 208 885	3	80 877	}	286 705
50 Mill. - 100 Mill.	}	7	18	1 208 992	-	-		
100 Mill. - 250 Mill.			}	4	-	-	-	-
250 Mill. und mehr ...					-	-		
Zusammen ...	8 648	7 017 325	114 314	80 000 942	11 003	7 224 995	23 442	15 535 927
45.43		45.43.1		45.43.2		45.43.3		
Fußboden-, Fliesen-, Plattenlegerei usw.		Parkettlegerei		Fliesen-, Platten-u. Mosaiklegerei		Estrichlegerei		
32 500 - 50 000 ..	1 613	66 429	56	2 354	407	16 688	43	1 676
50 000 - 100 000 ..	4 205	312 982	149	11 018	1 229	92 630	95	6 934
100 000 - 250 000 ..	7 089	1 165 534	249	41 435	2 651	442 537	226	38 347
250 000 - 500 000 ..	4 944	1 771 951	232	84 047	2 088	752 156	227	84 397
500 000 - 1 Mill.	3 970	2 794 514	224	157 479	1 821	1 295 020	287	204 921
1 Mill. - 2 Mill.	2 361	3 266 465	116	159 834	1 233	1 708 088	254	361 937
2 Mill. - 5 Mill.	1 282	3 819 241	}	65	650	1 919 219	188	577 456
5 Mill. - 10 Mill.	282	1 886 331			122	812 680	54	358 053
10 Mill. - 25 Mill.	90	1 307 580	5	81 785	31	445 208	24	328 152
25 Mill. - 50 Mill.	}	18	-	-	}	6	3	112 225
50 Mill. - 100 Mill.			-	-			-	-
100 Mill. - 250 Mill.	}	-	-	-			-	-
250 Mill. und mehr ...			-	-	-	-	-	-
Zusammen ...	25 854	17 211 534	1 096	760 796	10 238	7 712 157	1 401	2 074 098
45.43.6		45.44.1		45.44.2		45.45.1		
Raumausstattung o.ä.		Maler-u. Lackierergewerbe		Glasergererbe		Fassadenreinigung		
32 500 - 50 000 ..	365	14 979	1 615	67 006	158	6 499	97	4 029
50 000 - 100 000 ..	879	65 272	4 559	339 326	363	27 063	190	13 635
100 000 - 250 000 ..	1 580	266 490	8 725	1 463 407	841	142 415	211	34 331
250 000 - 500 000 ..	1 248	448 491	7 837	2 827 180	800	291 101	132	46 334
500 000 - 1 Mill.	852	588 366	6 062	4 252 632	821	586 207	124	88 945
1 Mill. - 2 Mill.	327	441 181	3 192	4 364 393	527	743 433	95	132 862
2 Mill. - 5 Mill.	132	388 463	1 366	4 085 357	242	704 242	68	213 081
5 Mill. - 10 Mill.	25	178 617	305	2 053 264	49	337 127	21	140 833
10 Mill. - 25 Mill.	9	136 403	94	1 380 389	22	323 968	5	66 093
25 Mill. - 50 Mill.	}	6	18	562 320	7	205 193	-	-
50 Mill. - 100 Mill.			}	5	-	-	-	-
100 Mill. - 250 Mill.	}	-			-	-	-	
250 Mill. und mehr ...		-	-	-	-	-	-	-
Zusammen ...	5 423	2 866 791	33 778	22 108 784	3 830	3 367 247	943	740 144

1) Steuerpflichtige mit Lieferungen und Leistungen über 32 500 DM.
2) Ohne Umsatzsteuer.

3 Steuerpflichtige und deren Lieferungen und Leistungen 1997 nach Größenklassen und ausgewählten Wirtschaftszweigen

Größenklassen der Lieferungen und Leistungen von ... bis unter ... DM	Steuerpflichtige 1)	Lieferungen und Leistungen 2)	Steuerpflichtige 1)	Lieferungen und Leistungen 2)	Steuerpflichtige 1)	Lieferungen und Leistungen 2)	Steuerpflichtige 1)	Lieferungen und Leistungen 2)		
	Anzahl	1 000 DM	Anzahl	1 000	Anzahl	1 000 DM	Anzahl	1 000 DM		
	45.45.2		45.45.3		45.5		G			
Nr. der Klassifikation der Wirtschaftszweige	Ofen-u.Herdsetzerei		Ausbaugewerbe ang		Vermietung v.Baumasch.u.-gerät.m.Bedien.personal		Handel;Instandh.u.Rep.v.Kfz u.Gebrauchsgütern			
32 500 - 50 000 ..	72	2 865	1 168	48 292	49	2 011	49 175	2 017 801		
50 000 - 100 000 ..	178	13 635	2 616	191 514	109	7 593	103 982	7 610 573		
100 000 - 250 000 ..	371	62 980	3 533	569 731	129	20 507	168 445	27 877 744		
250 000 - 500 000 ..	367	131 002	2 114	755 314	92	32 702	130 418	46 767 840		
500 000 - 1 Mill.	320	221 842	1 806	1 281 193	67	49 447	104 692	74 206 064		
1 Mill. - 2 Mill.	188	263 009	1 284	1 804 971	49	65 221	78 440	111 246 556		
2 Mill. - 5 Mill.	62	180 295	952	2 906 492	35	109 522	61 140	187 840 081		
5 Mill. - 10 Mill.	8	50 399	275	1 878 855	17	113 414	22 136	154 368 508		
10 Mill. - 25 Mill.	6	103 420	113	1 638 179	9	218 522	15 032	231 145 736		
25 Mill. - 50 Mill.	4	238 778	27	1 469 547			5 133	178 915 439		
50 Mill. - 100 Mill.							2 440	168 359 067		
100 Mill. - 250 Mill.	-	-	-	-	-	-	1 372	209 539 092		
250 Mill. und mehr ...	-	-	-	-	-	-	903	941 484 401		
Zusammen ...	1 576	1 268 224	13 888	12 544 087	556	618 937	743 308	2 341 378 903		

3 Steuerpflichtige und deren Lieferungen und Leistungen 1997 nach Größenklassen und ausgewählten Wirtschaftszweigen

Größenklassen der Lieferungen und Leistungen von ... bis unter ... DM	Steuerpflichtige 1)	Lieferungen und Leistungen 2)	Steuerpflichtige 1)	Lieferungen und Leistungen 2)	Steuerpflichtige 1)	Lieferungen und Leistungen 2)	Steuerpflichtige 1)	Lieferungen und Leistungen 2)
	Anzahl	1 000 DM	Anzahl	1 000	Anzahl	1 000 DM	Anzahl	1 000 DM
Nr. der Klassifikation der Wirtschaftszweige	50.30.2		50.30.3		50.4		50.40.3	
	Gh.m.Kraftwagenteilen u. Zubehör		Eh.m.Kraftwagenteilen u. Zubehör		Handel m. Krädern, Teilen u. Zubeh.; Instandh. u. Rep.		Eh.m. Krafträdern, Teilen u. Zubehör	
32 500 - 50 000 ..	107	4 326	576	23 619	209	8 671	153	6 357
50 000 - 100 000 ..	244	17 915	1 289	95 086	394	28 988	255	18 822
100 000 - 250 000 ..	384	64 278	2 256	374 539	785	129 005	479	79 123
250 000 - 500 000 ..	375	137 129	1 754	629 415	504	181 331	313	113 131
500 000 - 1 Mill.	475	338 323	1 568	1 113 594	495	361 660	355	260 111
1 Mill. - 2 Mill.	474	681 878	1 149	1 607 510	478	690 398	356	515 148
2 Mill. - 5 Mill.	480	1 512 419	797	2 438 590	339	1 012 323	273	802 460
5 Mill. - 10 Mill.	219	1 578 429	254	1 759 684	59	383 649	42	275 649
10 Mill. - 25 Mill.	177	2 686 134	125	1 907 428	13	182 714	7	91 350
25 Mill. - 50 Mill.	79	2 870 292	28	910 112	10	345 376		
50 Mill. - 100 Mill.	43	3 059 689			5	352 362		
100 Mill. - 250 Mill.			21	2 563 254			7	308 651
250 Mill. und mehr ...	40	11 793 961			3	629 629	-	-
Zusammen ...	3 097	24 744 772	9 817	13 422 832	3 294	4 306 105	2 240	2 470 803
	50.5		51		51.1		51.11	
	Tankstellen		Handelsvermittlung u. Großhandel (oh. Kfz)		Handelsvermittlung		V.v. landw. Grundstf., leb. Tieren, text. Rohstf. usw.	
32 500 - 50 000 ..	275	11 322	13 736	563 006	9 414	385 518	160	6 604
50 000 - 100 000 ..	707	52 087	28 107	2 048 976	18 282	1 325 112	376	27 379
100 000 - 250 000 ..	1 371	232 985	39 631	6 466 936	22 127	3 541 557	408	66 792
250 000 - 500 000 ..	1 760	653 088	27 577	9 892 105	11 293	3 973 786	237	83 557
500 000 - 1 Mill.	3 065	2 278 807	24 330	17 427 658	6 744	4 705 124	175	126 710
1 Mill. - 2 Mill.	4 008	5 771 716	21 129	30 121 697	3 959	5 524 670	107	150 889
2 Mill. - 5 Mill.	2 450	7 026 506	20 898	66 417 555	2 435	7 443 517	92	284 597
5 Mill. - 10 Mill.	376	2 518 568	10 505	73 926 404	590	4 006 749	15	94 405
10 Mill. - 25 Mill.	112	1 623 338	8 312	129 427 601	229	3 536 316	10	164 401
25 Mill. - 50 Mill.	23	754 319	3 330	116 973 387	86	2 980 890	7	234 283
50 Mill. - 100 Mill.	11	726 333	1 757	122 090 099	36	2 487 786		
100 Mill. - 250 Mill.			1 017	155 073 304	19	2 892 385	3	458 551
250 Mill. und mehr ...	6	1 172 473	575	583 595 020	6	5 739 683		
Zusammen ...	14 164	22 821 541	200 904	1 314 023 748	75 220	48 543 093	1 590	1 698 163
	51.12		51.13		51.14		51.15	
	V.v. Brennstf., Erzen, Metallen u. techn. Chemik.		V.v. Holz, Baustoffen u. Anstrichmitteln		V.v. Maschinen, techn. Bedarf, Wasser- u. Luftfahrz.		V.v. Möb., Einr.- u. Haush. gegenst., Metallwaren	
32 500 - 50 000 ..	151	6 032	796	32 844	890	36 546	1 264	51 665
50 000 - 100 000 ..	294	21 401	1 513	109 949	1 923	140 283	2 385	170 958
100 000 - 250 000 ..	417	68 321	2 029	327 208	2 700	437 420	2 758	443 243
250 000 - 500 000 ..	235	83 422	1 078	381 502	1 772	630 900	1 382	488 446
500 000 - 1 Mill.	174	124 818	697	488 825	1 243	884 069	888	615 307
1 Mill. - 2 Mill.	140	199 758	431	597 530	878	1 237 967	505	703 481
2 Mill. - 5 Mill.	98	313 995	260	804 645	539	1 236 162	340	1 048 834
5 Mill. - 10 Mill.	31	218 087	59	402 519	156	1 052 118	69	456 790
10 Mill. - 25 Mill.	16	254 017	19	276 470	54	840 120	22	337 714
25 Mill. - 50 Mill.					17	631 359	10	360 311
50 Mill. - 100 Mill.	9	590 365	12	462 666	8	514 388	7	456 723
100 Mill. - 250 Mill.							4	588 371
250 Mill. und mehr ...	-	-	-	-	5	3 487 582	-	-
Zusammen ...	1 565	1 880 217	6 894	3 884 158	10 185	11 520 914	9 634	5 721 842
	51.16		51.17		51.18		51.19	
	V.v. Textil., Bekleidung, Schuhen u. Lederwaren		V.v. Nahrungsmitteln, Getränken u. Tabakwaren		V.v. Waren ang		V.v. Waren oas	
32 500 - 50 000 ..	902	36 936	670	27 492	2 272	92 878	2 309	94 519
50 000 - 100 000 ..	1 823	133 914	1 296	94 315	4 115	296 190	4 557	330 724
100 000 - 250 000 ..	2 752	447 108	1 481	234 874	4 261	670 564	5 321	846 027
250 000 - 500 000 ..	1 291	445 564	932	334 701	1 854	648 194	2 512	877 499
500 000 - 1 Mill.	677	462 808	467	319 267	1 105	773 763	1 318	909 556
1 Mill. - 2 Mill.	330	452 060	274	385 514	614	854 441	680	943 036
2 Mill. - 5 Mill.	151	450 784	164	511 015	406	1 247 558	385	1 153 947
5 Mill. - 10 Mill.	24	158 390	53	351 102	96	653 782	87	619 555
10 Mill. - 25 Mill.	18	280 964	27	405 416	34	506 371	29	470 843
25 Mill. - 50 Mill.	6	229 724	7	247 963	16	490 469	8	258 179
50 Mill. - 100 Mill.					10	745 475	4	288 469
100 Mill. - 250 Mill.	4	1 052 165						
250 Mill. und mehr ...			3	581 038	4	1 648 132	3	774 530
Zusammen ...	7 978	4 150 396	5 374	3 492 696	14 787	8 627 819	17 213	7 566 887

1) Steuerpflichtige mit Lieferungen und Leistungen über 32 500 DM.
2) Ohne Umsatzsteuer.

3 Steuerpflichtige und deren Lieferungen und Leistungen 1997 nach Größenklassen und ausgewählten Wirtschaftszweigen

Größenklassen der Lieferungen und Leistungen von ... bis unter ... DM	Steuerpflichtige 1)	Lieferungen und Leistungen 2)	Steuerpflichtige 1)	Lieferungen und Leistungen 2)	Steuerpflichtige 1)	Lieferungen und Leistungen 2)	Steuerpflichtige 1)	Lieferungen und Leistungen 2)
	Anzahl	1 000 DM	Anzahl	1 000	Anzahl	1 000 DM	Anzahl	1 000 DM
	51.2		51.21		51.22		51.23	
Nr. der Klassifikation der Wirtschaftszweige	Gh.m.landw.Grundstoffen u.lebenden Tieren		Gh.m.Getreide,Saaten u. Futtermitteln		Gh.m.Blumen u.Pflanzen		Gh.m.lebenden Tieren	
32 500 - 50 000 ..	293	11 969	80	3 316	83	3 306	117	4 815
50 000 - 100 000 ..	740	54 631	201	15 162	217	15 957	283	20 708
100 000 - 250 000 ..	1 455	243 513	369	63 704	475	80 357	552	89 650
250 000 - 500 000 ..	1 350	490 112	307	112 368	548	199 922	445	161 040
500 000 - 1 Mill.	1 609	1 159 157	386	277 831	614	446 223	557	399 586
1 Mill. - 2 Mill.	1 493	2 133 371	325	466 283	532	758 902	583	833 280
2 Mill. - 5 Mill.	1 657	5 378 581	441	1 476 288	454	1 454 823	713	2 288 575
5 Mill. - 10 Mill.	887	6 223 649	357	2 500 436	163	1 147 239	345	2 418 983
10 Mill. - 25 Mill.	679	10 697 618	321	5 123 874	82	1 285 972	247	3 802 720
25 Mill. - 50 Mill.	268	9 467 826	126	4 494 049	20	862 357	108	3 793 146
50 Mill. - 100 Mill.	117	8 072 743	70	4 939 512	8	558 801	39	2 574 430
100 Mill. - 250 Mill.	49	7 028 096	32	4 602 274	5	1 767 609	14	4 869 583
250 Mill. und mehr ...	20	14 924 233	15	10 174 750				
Zusammen ...	10 617	65 885 500	3 030	34 249 848	3 201	8 381 468	4 003	21 256 517

3 Steuerpflichtige und deren Lieferungen und Leistungen 1997 nach Größenklassen und ausgewählten Wirtschaftszweigen

Größenklassen der Lieferungen und Leistungen von ... bis unter ... DM	Steuerpflichtige 1)	Lieferungen und Leistungen 2)	Steuerpflichtige 1)	Lieferungen und Leistungen 2)	Steuerpflichtige 1)	Lieferungen und Leistungen 2)	Steuerpflichtige 1)	Lieferungen und Leistungen 2)
	Anzahl	1 000 DM	Anzahl	1 000	Anzahl	1 000 DM	Anzahl	1 000 DM
	51.38.3		51.39		51.39.1		51.39.2	
Nr. der Klassifikation der Wirtschaftszweige	Gh.m.Nahrungsmitteln ang		Gh.m.Nahrungsmitteln,Getränken u.Tabakw.oaS		Gh.m.tiefgefrorenen Nahrungsmitteln		Gh.m.sonst.Nahrungsm., Getränken u.Tabakw.oaS	
32 500 - 50 000 ..	53	2 140	71	2 875	}	8	501	} 225
50 000 - 100 000 ..	112	8 282	162	11 797				
100 000 - 250 000 ..	185	31 465	334	55 630	22	3 605	312	52 085
250 000 - 500 000 ..	179	65 402	337	121 873	29	11 130	308	110 742
500 000 - 1 Mill.	188	136 492	279	201 101	20	14 135	259	186 966
1 Mill. - 2 Mill.	188	269 264	260	374 370	21	32 711	239	341 659
2 Mill. - 5 Mill.	225	708 756	300	968 909	33	105 807	267	863 102
5 Mill. - 10 Mill.	117	835 144	186	1 325 161	18	133 121	168	1 192 040
10 Mill. - 25 Mill.	89	1 327 071	172	2 656 217	14	213 767	158	2 442 450
25 Mill. - 50 Mill.	48	1 580 389	69	2 352 607	5	166 082	64	2 186 525
50 Mill. - 100 Mill.	29	1 976 983	41	2 831 292	4	307 249	37	2 524 043
100 Mill. - 250 Mill.	}	31	50	7 981 430	8	1 221 934	42	6 759 495
250 Mill. und mehr ...			49	93 004 993	4	1 893 387	45	91 111 606
Zusammen ...	1 444	30 390 707	2 310	111 888 313	186	4 103 430	2 124	107 784 883
	51.4		51.41		51.42		51.43	
	Gh.m.Gebrauchs-u. Verbrauchsgütern		Gh.m.Textilien		Gh.m.Bekleidung u. Schuhen		Gh.m.elekt.r. Haushalts-, Rundfunk-, Fernsehgeräten	
32 500 - 50 000 ..	1 336	54 803	120	4 927	196	8 018	197	8 100
50 000 - 100 000 ..	2 985	218 123	307	22 841	396	29 289	485	35 483
100 000 - 250 000 ..	5 217	870 853	532	89 205	766	127 976	901	152 878
250 000 - 500 000 ..	4 654	1 688 661	456	163 899	650	235 756	825	303 400
500 000 - 1 Mill.	4 893	3 538 695	426	302 495	653	469 962	975	710 165
1 Mill. - 2 Mill.	4 440	6 332 586	328	467 360	571	811 289	957	1 371 052
2 Mill. - 5 Mill.	4 450	14 065 697	341	1 061 845	615	1 934 424	1 011	3 214 265
5 Mill. - 10 Mill.	2 227	15 650 891	174	1 250 358	326	2 309 267	510	3 560 037
10 Mill. - 25 Mill.	1 843	28 722 518	134	2 040 921	259	4 049 589	421	6 612 938
25 Mill. - 50 Mill.	746	26 067 223	43	1 518 894	105	3 648 805	199	6 873 191
50 Mill. - 100 Mill.	413	28 825 727	18	1 367 827	53	3 749 319	102	7 105 190
100 Mill. - 250 Mill.	231	35 757 465	6	979 331	30	4 487 802	69	10 864 310
250 Mill. und mehr ...	135	113 531 101	5	4 222 960	10	4 636 832	45	47 314 585
Zusammen ...	33 550	275 324 343	2 890	13 492 862	4 630	26 498 329	6 697	88 125 593
	51.44		51.44.2		51.44.4		51.45	
	Gh.m.Haush.waren a.Metall,keram.Erzeugn.usw		Gh.m.keramischen Erzeugnissen u.Glaswaren		Gh.m.Wasch-,Putz-u. Reinigungsmitteln		Gh.m.kosmet.Erzeugn.u. Körperpflegemitteln	
32 500 - 50 000 ..	77	3 179	25	1 021	49	2 022	48	1 956
50 000 - 100 000 ..	175	12 795	62	4 612	93	6 717	109	7 646
100 000 - 250 000 ..	300	50 181	114	18 886	144	23 941	154	25 813
250 000 - 500 000 ..	258	93 376	90	32 771	127	46 403	117	40 378
500 000 - 1 Mill.	227	164 386	91	65 989	96	69 110	102	73 779
1 Mill. - 2 Mill.	169	240 382	62	89 495	70	97 321	80	114 074
2 Mill. - 5 Mill.	186	586 429	76	247 023	67	202 783	88	279 658
5 Mill. - 10 Mill.	92	634 004	42	299 259	24	164 333	42	280 825
10 Mill. - 25 Mill.	75	1 204 184	37	582 364	14	239 426	41	600 709
25 Mill. - 50 Mill.	32	1 144 254	12	455 099	12	427 740	13	422 914
50 Mill. - 100 Mill.	10	667 845	}	8	}	6	8	}
100 Mill. - 250 Mill.	}	6						
250 Mill. und mehr ...		-	741 056	-	604 570	-	2 144 112	
Zusammen ...	1 607	5 837 760	619	2 537 575	702	1 884 367	810	4 606 662
	51.46		51.46.1		51.46.2		51.46.3	
	Gh.m.pharmazeut.Erzeugn. u.med.Hilfsmitteln		Gh.m.pharmazeut.Erzeugn.		Gh.m.med.u.orthopäd. Artikeln u.Laborbedarf		Gh.m.Dentalbedarf	
32 500 - 50 000 ..	149	6 066	48	1 960	64	2 595	37	1 512
50 000 - 100 000 ..	282	20 802	74	5 555	150	10 987	58	4 260
100 000 - 250 000 ..	481	80 006	152	24 779	216	36 104	113	19 123
250 000 - 500 000 ..	444	161 300	126	44 981	213	77 341	105	38 978
500 000 - 1 Mill.	518	380 626	124	91 961	303	224 203	91	64 462
1 Mill. - 2 Mill.	494	703 295	120	171 841	285	406 664	89	124 790
2 Mill. - 5 Mill.	552	1 764 695	153	492 486	315	991 530	84	280 679
5 Mill. - 10 Mill.	280	1 963 935	67	472 745	168	1 178 157	45	313 033
10 Mill. - 25 Mill.	257	4 050 347	86	1 402 061	130	2 016 028	41	632 258
25 Mill. - 50 Mill.	111	3 748 795	48	1 592 148	49	1 691 634	14	465 013
50 Mill. - 100 Mill.	69	4 777 627	34	2 258 042	30	2 111 254	5	408 330
100 Mill. - 250 Mill.	40	6 062 164	18	2 933 104	16	2 353 165	6	775 895
250 Mill. und mehr ...	24	27 850 771	21	26 579 555	3	1 271 216	-	-
Zusammen ...	3 701	51 570 431	1 071	36 071 219	1 942	12 370 879	688	3 128 333

- 1) Steuerpflichtige mit Lieferungen und Leistungen über 32 500 DM.
2) Ohne Umsatzsteuer.

3 Steuerpflichtige und deren Lieferungen und Leistungen 1997 nach Größenklassen und ausgewählten Wirtschaftszweigen

Größenklassen der Lieferungen und Leistungen von ... bis unter ... DM	Steuerpflichtige 1)	Lieferungen und Leistungen 2)	Steuerpflichtige 1)	Lieferungen und Leistungen 2)	Steuerpflichtige 1)	Lieferungen und Leistungen 2)	Steuerpflichtige 1)	Lieferungen und Leistungen 2)
	Anzahl	1 000 DM	Anzahl	1 000	Anzahl	1 000 DM	Anzahl	1 000 DM
Nr. der Klassifikation der Wirtschaftszweige	51.47		51.47.1		51.47.2		51.47.3	
	Gh.m.sonst.Gebrauchs- u.Verbrauchsgütern		Gh.m.nichtelektrischen Haushaltsgeräten		Gh.m.Spielwaren u. Musikinstrumenten		Gh.m.Fahrrädern,-teilen u.Zubeh.,Sport-u.ä.Art.	
32 500 - 50 000 ..	549	22 557	27	1 117	33	1 320	63	2 558
50 000 - 100 000 ..	1 211	89 268	68	5 065	73	5 211	120	8 673
100 000 - 250 000 ..	2 083	344 992	89	14 599	133	21 575	222	36 146
250 000 - 500 000 ..	1 904	689 952	83	29 505	100	35 646	215	77 013
500 000 - 1 Mill.	1 992	1 437 282	67	47 405	115	81 323	224	159 263
1 Mill. - 2 Mill.	1 841	2 625 134	82	118 727	102	145 562	215	300 539
2 Mill. - 5 Mill.	1 657	5 224 381	73	216 886	107	344 301	154	482 800
5 Mill. - 10 Mill.	803	5 652 465	44	306 418	34	239 251	68	491 585
10 Mill. - 25 Mill.	656	10 163 831	27	449 417	44	659 762	72	1 185 708
25 Mill. - 50 Mill.	243	8 710 370	10	397 958	9	330 127	30	1 026 276
50 Mill. - 100 Mill.	153	10 542 921	7	540 242	4	278 464	13	884 462
100 Mill. - 250 Mill.	75	11 713 192						
250 Mill. und mehr ...	48	27 976 360	4	1 150 612	6	1 807 707	4	1 130 565
Zusammen ...	13 215	85 192 706	581	3 277 951	760	3 950 248	1 400	5 785 589
	51.47.4		51.47.5		51.47.6		51.47.7	
	Gh.m.Uhren,Edelmetallwaren u.Schmuck		Gh.m.Leder-u.Taschnerwaren,Geschenk-u.Werbeart.		Gh.m.Möbeln,Einr.gegenständen u.Bodenbelägen		Gh.m.feinmech.,Foto-u.optischen Erzeugnissen	
32 500 - 50 000 ..	92	3 768	68	2 845	117	4 802	31	1 283
50 000 - 100 000 ..	215	15 695	174	12 690	254	19 164	54	3 987
100 000 - 250 000 ..	369	60 357	282	46 827	437	74 463	133	21 727
250 000 - 500 000 ..	304	111 151	270	96 738	361	131 532	151	55 108
500 000 - 1 Mill.	306	220 819	231	165 913	434	316 843	155	110 178
1 Mill. - 2 Mill.	227	328 769	190	271 068	429	610 994	125	177 717
2 Mill. - 5 Mill.	194	616 121	138	434 917	443	1 421 883	132	402 479
5 Mill. - 10 Mill.	87	611 755	71	500 024	205	1 426 059	58	407 960
10 Mill. - 25 Mill.	50	732 761	53	792 496	169	2 647 331	62	962 788
25 Mill. - 50 Mill.	12	374 205	7	283 799	57	2 070 168	26	936 607
50 Mill. - 100 Mill.	8	567 320	5	311 871	30	1 919 569	10	705 272
100 Mill. - 250 Mill.	3	531 195	5	743 143	14	1 935 970	12	1 745 206
250 Mill. und mehr ...	-	-	-	-	6	4 589 276	7	4 887 934
Zusammen ...	1 867	4 173 916	1 494	3 662 331	2 956	17 168 054	956	10 418 247
	51.47.8		51.5		51.51		51.52	
	Gh.m.Papier,Pappe,Schul-u.Büroart.,Büchern u.ä.		Gh.m.Rohstf.,Halbwaren,Altmaterial u.Reststf.		Gh.m.festen Brennstoffen u.Mineralölerzeugnissen		Gh.m.Erzen,Eisen,Stahl,NE-Metallen u.Halbzeug	
32 500 - 50 000 ..	118	4 864	1 102	45 635	38	1 580	60	2 455
50 000 - 100 000 ..	253	18 782	2 470	181 550	83	6 173	115	8 247
100 000 - 250 000 ..	418	69 299	4 250	706 627	170	28 136	222	37 287
250 000 - 500 000 ..	420	153 259	3 754	1 364 079	173	61 397	252	92 953
500 000 - 1 Mill.	460	335 538	3 965	2 878 476	178	132 553	240	174 814
1 Mill. - 2 Mill.	471	671 757	4 064	5 869 711	215	316 766	340	506 269
2 Mill. - 5 Mill.	416	1 304 992	4 821	15 517 455	352	1 162 081	460	1 530 357
5 Mill. - 10 Mill.	236	1 669 415	2 951	20 944 171	281	1 986 194	368	2 622 947
10 Mill. - 25 Mill.	179	2 733 568	2 527	39 761 935	252	4 076 695	366	5 726 243
25 Mill. - 50 Mill.	92	3 291 231	1 055	37 177 686	131	4 673 504	180	6 366 301
50 Mill. - 100 Mill.	76	5 335 720	579	40 124 402	92	6 508 664	102	7 227 916
100 Mill. - 250 Mill.	36	5 815 443	333	50 469 566	71	11 079 240	63	9 830 840
250 Mill. und mehr ...	26	15 352 501	174	197 620 962	62	111 046 667	33	29 004 681
Zusammen ...	3 201	36 756 370	32 045	412 662 255	2 098	141 079 651	2 801	63 131 312
	51.53		51.53.1		51.53.2		51.53.3	
	Gh.m.Holz,Baustf.,Sanitärkeramik u.Anstrichm.		Gh.m.Holz,Baustf.,Sanitärker.u.Anstrichm.oaS		Gh.m.Roh-u.Schnittholz		Gh.m.sonst.Holzhalbw.sowie Bauelem.a.Holz	
32 500 - 50 000 ..	464	19 257	43	1 795	52	2 235	74	2 987
50 000 - 100 000 ..	1 022	75 738	120	8 798	115	8 485	188	13 739
100 000 - 250 000 ..	1 950	326 608	212	35 835	235	38 478	293	48 021
250 000 - 500 000 ..	1 708	620 456	167	61 239	178	66 497	279	102 209
500 000 - 1 Mill.	1 896	1 372 301	159	114 474	235	171 391	285	205 787
1 Mill. - 2 Mill.	1 874	2 694 390	146	209 055	214	308 396	260	366 126
2 Mill. - 5 Mill.	2 281	7 276 785	172	532 642	273	880 870	319	994 538
5 Mill. - 10 Mill.	1 321	9 489 726	94	671 298	167	1 181 743	146	1 043 322
10 Mill. - 25 Mill.	1 121	17 578 531	86	1 305 659	121	1 840 062	104	1 618 830
25 Mill. - 50 Mill.	401	14 000 880	27	916 053	39	1 422 191	33	1 122 342
50 Mill. - 100 Mill.	175	11 958 168	17	1 132 356	15	1 031 350	18	1 205 103
100 Mill. - 250 Mill.	99	14 654 426	10	1 264 591	8	1 235 719		
250 Mill. und mehr ...	29	23 685 427	5	1 560 678	-	-	10	2 770 077
Zusammen ...	14 341	103 752 693	1 258	7 814 473	1 652	8 187 418	2 009	9 493 081

1) Steuerpflichtige mit Lieferungen und Leistungen über 32 500 DM.
2) Ohne Umsatzsteuer.

3 Steuerpflichtige und deren Lieferungen und Leistungen 1997 nach Größenklassen und ausgewählten Wirtschaftszweigen

Größenklassen der Lieferungen und Leistungen von ... bis unter ... DM	Steuerpflichtige 1)	Lieferungen und Leistungen 2)	Steuerpflichtige 1)	Lieferungen und Leistungen 2)	Steuerpflichtige 1)	Lieferungen und Leistungen 2)	Steuerpflichtige 1)	Lieferungen und Leistungen 2)
	Anzahl	1 000 DM	Anzahl	1 000	Anzahl	1 000 DM	Anzahl	1 000 DM
Nr. der Klassifikation der Wirtschaftszweige	51.53.4		51.53.5		51.53.6		51.53.7	
	Gh.m.Baustf.u.Bauelementen a.mineral.Stoffen		Gh.m.Flachglas		Gh.m.Anstrichmitteln		Gh.m.Sanitärkeramik	
32 500 - 50 000 ..	262	10 929	6	229	14	570	13	513
50 000 - 100 000 ..	530	39 553	22	1 693	26	1 908	21	1 563
100 000 - 250 000 ..	1 057	179 329	32	5 274	82	13 739	39	5 932
250 000 - 500 000 ..	920	330 790	45	16 909	80	29 248	39	13 564
500 000 - 1 Mill.	1 006	731 708	41	29 672	124	86 111	46	33 159
1 Mill. - 2 Mill.	1 085	1 570 573	45	61 704	87	125 681	37	52 855
2 Mill. - 5 Mill.	1 309	4 207 020	55	178 973	125	389 370	28	93 370
5 Mill. - 10 Mill.	786	5 650 389	45	329 602	63	471 942	20	141 429
10 Mill. - 25 Mill.	719	11 389 566	27	423 230	52	903 838	12	197 345
25 Mill. - 50 Mill.	253	8 812 584	11	331 814	26	961 982	12	433 914
50 Mill. - 100 Mill.	98	6 811 687	6	401 748	15	983 887	6	392 036
100 Mill. - 250 Mill.	62	9 161 709	3	458 771	5	888 739	}	1 379 532
250 Mill. und mehr ...	14	18 726 802	-	-	3	893 235		
Zusammen ...	8 101	67 622 639	338	2 239 618	702	5 650 251	281	2 745 212
	51.54		51.55		51.56		51.57	
	Gh.m.Bauelem.a.Metall, Inst.bedarf f.Gas usw		Gh.m.chemischen Erzeugnissen		Gh.m.sonst.Halbwaren		Gh.m.Altmaterial u. Reststoffen	
32 500 - 50 000 ..	185	7 740	68	2 789	19	781	268	11 039
50 000 - 100 000 ..	452	33 528	190	13 631	51	3 859	557	40 373
100 000 - 250 000 ..	836	141 549	351	57 451	94	15 344	627	100 252
250 000 - 500 000 ..	849	312 446	289	104 723	85	30 864	398	141 439
500 000 - 1 Mill.	969	711 989	297	212 908	79	55 509	306	218 403
1 Mill. - 2 Mill.	984	1 417 083	265	377 333	93	133 166	293	424 704
2 Mill. - 5 Mill.	942	3 013 503	363	1 175 407	81	276 022	342	1 083 300
5 Mill. - 10 Mill.	540	3 750 772	225	1 603 961	40	272 667	176	1 217 905
10 Mill. - 25 Mill.	425	6 601 870	199	3 121 771	44	723 969	120	1 932 857
25 Mill. - 50 Mill.	187	6 522 291	89	3 258 034	19	663 029	48	1 633 646
50 Mill. - 100 Mill.	113	7 641 818	62	4 388 230	6	351 775	29	2 047 832
100 Mill. - 250 Mill.	55	8 177 417	24	3 778 605	}	8	1 363 524	3 263 699
250 Mill. und mehr ...	21	14 435 908	24	17 770 093				
Zusammen ...	6 558	52 767 913	2 446	35 864 928	619	3 890 309	3 182	12 175 449
	51.6		51.61		51.62		51.63	
	Gh.m.Maschinen, Ausrüstungen u.Zubehör		Gh.m.Werkzeugmaschinen		Gh.m.Baumaschinen		Gh.m.Textil-, Näh- u. Strickmaschinen	
32 500 - 50 000 ..	683	28 024	34	1 388	55	2 243	13	537
50 000 - 100 000 ..	1 557	114 607	94	7 044	114	8 236	18	1 256
100 000 - 250 000 ..	2 962	498 199	192	31 488	188	32 166	49	8 212
250 000 - 500 000 ..	2 939	1 065 990	191	65 061	205	74 796	31	11 469
500 000 - 1 Mill.	3 358	2 419 437	204	145 337	212	157 553	46	32 764
1 Mill. - 2 Mill.	3 452	4 920 909	234	329 799	225	319 537	37	54 184
2 Mill. - 5 Mill.	3 476	11 016 410	246	812 404	266	848 722	26	80 718
5 Mill. - 10 Mill.	1 662	11 661 344	108	756 915	149	1 060 056	20	140 872
10 Mill. - 25 Mill.	1 230	18 687 344	80	1 184 056	103	1 549 259	12	172 678
25 Mill. - 50 Mill.	421	14 771 765	}	25	44	1 574 074	}	189 575
50 Mill. - 100 Mill.	185	13 009 451			24	1 720 171		
100 Mill. - 250 Mill.	111	16 610 324	}	7	10	1 293 251	}	330 461
250 Mill. und mehr ...	55	45 035 263			3	2 514 272		
Zusammen ...	22 091	139 839 065	1 415	5 981 733	1 598	11 154 336	259	1 032 725
	51.64		51.65		51.66		51.7	
	Gh.m.Büromaschinen u.-einrichtungen		Gh.m.sonst.Masch.usw (oh.landw.Maschinen)		Gh.m.landw.Maschinen u. Geräten		Sonst.Großhandel	
32 500 - 50 000 ..	150	6 054	326	13 481	105	4 320	376	15 374
50 000 - 100 000 ..	351	25 702	804	59 239	176	13 129	834	61 280
100 000 - 250 000 ..	674	114 393	1 470	245 585	389	65 355	1 313	218 410
250 000 - 500 000 ..	632	226 685	1 490	540 003	390	143 976	1 135	412 508
500 000 - 1 Mill.	713	518 235	1 687	1 213 459	496	352 088	1 088	785 891
1 Mill. - 2 Mill.	753	1 086 432	1 705	2 418 052	498	732 905	964	1 384 425
2 Mill. - 5 Mill.	729	2 277 486	1 692	5 347 849	517	1 649 230	947	3 034 125
5 Mill. - 10 Mill.	328	2 243 401	857	6 060 149	200	1 399 951	500	3 513 843
10 Mill. - 25 Mill.	250	3 779 841	620	9 576 979	165	2 424 530	413	6 407 738
25 Mill. - 50 Mill.	115	4 093 440	213	7 405 583	31	1 018 117	141	4 915 352
50 Mill. - 100 Mill.	55	3 999 640	72	4 899 509	23	1 621 034	76	5 190 367
100 Mill. - 250 Mill.	41	6 529 346	49	7 284 361	}	6	43	6 744 344
250 Mill. und mehr ...	28	27 706 422	19	13 265 270			30	32 211 052
Zusammen ...	4 819	52 587 076	11 004	58 330 520	2 996	10 752 675	7 860	64 894 708

1) Steuerpflichtige mit Lieferungen und Leistungen über 32 500 DM.
2) Ohne Umsatzsteuer.

3 Steuerpflichtige und deren Lieferungen und Leistungen 1997 nach Größenklassen und ausgewählten Wirtschaftszweigen

Größenklassen der Lieferungen und Leistungen von ... bis unter ... DM	Steuerpflichtige 1)	Lieferungen und Leistungen 2)	Steuerpflichtige 1)	Lieferungen und Leistungen 2)	Steuerpflichtige 1)	Lieferungen und Leistungen 2)	Steuerpflichtige 1)	Lieferungen und Leistungen 2)
	Anzahl	1 000 DM	Anzahl	1 000	Anzahl	1 000 DM	Anzahl	1 000 DM
	52		52.1		52.11		52.12	
	Eh.(oh.Handel m.Kfz u. Tankst.);Rep.v.Geb.güt.		Eh.m.Waren versch.Art (i.Verkaufsräumen)		Eh.m.Waren versch.Art, Hauptr.Nahrungsm.usw		Sonst.Eh.m.Waren versch. Art	
32 500 - 50 000 ..	30 600	1 255 964	3 801	155 420	1 588	65 001	2 213	90 419
50 000 - 100 000 ..	65 205	4 777 296	8 403	615 794	4 026	298 474	4 377	317 320
100 000 - 250 000 ..	110 796	18 410 987	15 245	2 552 636	8 695	1 474 566	6 550	1 078 070
250 000 - 500 000 ..	87 452	31 306 451	12 779	4 572 327	8 306	2 988 071	4 473	1 584 256
500 000 - 1 Mill.	65 224	45 887 552	8 757	6 109 948	6 114	4 287 960	2 643	1 821 989
1 Mill. - 2 Mill.	43 391	61 233 037	4 807	6 654 520	3 583	4 977 653	1 224	1 676 867
2 Mill. - 5 Mill.	27 983	83 292 151	3 375	10 626 882	2 640	8 326 592	735	2 300 290
5 Mill. - 10 Mill.	6 610	45 146 512	1 412	9 785 993	1 111	7 671 365	301	2 114 628
10 Mill. - 25 Mill.	3 129	46 799 153	678	10 009 246	467	6 732 064	211	3 277 181
25 Mill. - 50 Mill.	833	28 533 416	163	5 625 173	95	3 307 216	68	2 317 957
50 Mill. und mehr ...	858	362 742 689	301	238 181 989	236	156 593 255	65	81 588 734
Zusammen ...	442 081	729 385 210	59 721	294 889 928	36 861	196 722 216	22 860	98 167 712
		52.2			52.21			52.22
		Fach-Eh.m.Nahrungsm.usw (i.Verkaufsräumen)			Eh.m.Obst,Gemüse u. Kartoffeln			Eh.m.Fleisch,Fleischwaren,Geflügel u.Wild
32 500 - 50 000 ..		2 640		108 445	430		17 717	192
50 000 - 100 000 ..		6 111		451 430	1 134		84 044	424
100 000 - 250 000 ..		12 605		2 131 251	2 728		462 047	1 154
250 000 - 500 000 ..		11 955		4 314 958	2 146		761 382	1 485
500 000 - 1 Mill.		8 867		6 163 888	1 179		801 633	1 420
1 Mill. - 2 Mill.		4 016		5 455 774	439		598 754	815
2 Mill. - 5 Mill.		1 760		5 239 517	182		548 084	301
5 Mill. - 10 Mill.		427		2 929 301	36		245 306	76
10 Mill. - 25 Mill.		205		3 206 091	19		317 340	34
25 Mill. - 50 Mill.		45		1 597 153	6		201 253	7
50 Mill. und mehr ...		31		4 474 985	3		187 903	7
Zusammen ...		48 662		36 072 794	8 302		4 225 463	5 915
								6 362 880
								1 864
								1 117 947
		52.24			52.24.1			52.24.2
		Eh.m.Backwaren u. Süßwaren			Eh.m.Brot u.Konditorwaren			Eh.m.Süßwaren
32 500 - 50 000 ..		361		14 913	234		9 673	127
50 000 - 100 000 ..		763		56 260	479		35 229	284
100 000 - 250 000 ..		1 548		261 267	1 057		180 780	491
250 000 - 500 000 ..		1 458		524 900	1 176		427 061	282
500 000 - 1 Mill.		1 060		738 988	948		662 865	112
1 Mill. - 2 Mill.		505		695 164	468		644 869	37
2 Mill. - 5 Mill.		225		659 015	198		587 771	27
5 Mill. - 10 Mill.		60		419 166	54		376 388	6
10 Mill. - 25 Mill.					21		331 888	
25 Mill. - 50 Mill.								
50 Mill. und mehr ...								
Zusammen ...		6 014		4 218 079	4 641		3 581 199	1 373
								636 880
								12 767
								9 549 459
		52.26			52.27			52.27.1
		Eh.m.Tabakwaren			Sonst.Fach-eh.m. Nahrungsmitteln			Eh.m.Reformwaren
32 500 - 50 000 ..		117		4 842	472		19 396	50
50 000 - 100 000 ..		261		19 362	1 128		83 762	156
100 000 - 250 000 ..		930		165 301	2 217		379 907	407
250 000 - 500 000 ..		1 800		665 462	2 060		740 735	546
500 000 - 1 Mill.		1 690		1 158 529	1 322		915 215	463
1 Mill. - 2 Mill.		510		658 873	611		845 973	224
2 Mill. - 5 Mill.		119		334 828	355		1 112 584	103
5 Mill. - 10 Mill.		14		101 015	112		756 009	25
10 Mill. - 25 Mill.		12		206 047	46		695 756	13
25 Mill. - 50 Mill.					10		393 653	
50 Mill. und mehr ...					6		889 410	
Zusammen ...		5 461		3 766 565	8 339		6 832 401	1 994
								1 898 561
								1 206
								1 506 715

- 1) Steuerpflichtige mit Lieferungen und Leistungen über 32 500 DM.
2) Ohne Umsatzsteuer.

3 Steuerpflichtige und deren Lieferungen und Leistungen 1997 nach Größenklassen und ausgewählten Wirtschaftszweigen

Größenklassen der Lieferungen und Leistungen von ... bis unter ... DM	Steuerpflichtige 1)	Lieferungen und Leistungen 2)	Steuerpflichtige 1)	Lieferungen und Leistungen 2)	Steuerpflichtige 1)	Lieferungen und Leistungen 2)	Steuerpflichtige 1)	Lieferungen und Leistungen 2)
	Anzahl	1 000 DM	Anzahl	1 000	Anzahl	1 000 DM	Anzahl	1 000 DM
Nr. der Klassifikation der Wirtschaftszweige	52.27.3		52.27.4		52.3		52.31	
	Eh.m.Kaffee,Tee u.Kakao		Fach Einzelhandel m. Nahrungsmitteln ang		Apotheken;Fach-eh.m.med. Art.usw(i.Verkaufsr.)		Apotheken	
32 500 - 50 000 ..	73	2 980	282	11 631	1 016	41 888	114	4 688
50 000 - 100 000 ..	182	13 614	628	46 665	1 971	143 622	291	21 934
100 000 - 250 000 ..	377	61 985	1 109	189 920	3 180	522 274	503	80 142
250 000 - 500 000 ..	251	90 817	918	327 808	2 543	919 455	401	149 117
500 000 - 1 Mill.	157	110 593	505	348 015	3 802	2 885 675	2 135	1 715 026
1 Mill. - 2 Mill.	45	63 157	283	399 332	10 701	16 034 131	9 547	14 411 293
2 Mill. - 5 Mill.	15	53 609	213	672 284	9 329	26 511 751	8 560	24 154 590
5 Mill. - 10 Mill.	5	29 521	69	458 182	828	5 358 318	618	3 920 938
10 Mill. - 25 Mill.	}	7	20	318 659	}	176	2 566 246	68
25 Mill. - 50 Mill.								
50 Mill. und mehr ...								
Zusammen ...	1 112	654 628	4 027	2 772 497	33 600	67 678 029	22 245	45 639 201
52.32		52.33		52.33.1		52.33.2		
Eh.m.med.u. orthopädischen Art.		Eh.m.kosmet.Artikeln u. Körperpflegemitteln		Eh.m.kosmet.Erzeugn.usw (oh.Drogerieartikel)		Eh.m.Drogerieartikeln		
32 500 - 50 000 ..	181	7 462	721	29 738	509	21 042	212	8 696
50 000 - 100 000 ..	378	27 222	1 302	94 466	858	61 328	444	33 138
100 000 - 250 000 ..	668	111 538	2 009	330 534	887	140 429	1 122	190 165
250 000 - 500 000 ..	654	240 176	1 488	530 162	432	151 862	1 056	378 300
500 000 - 1 Mill.	718	513 454	949	657 195	307	217 178	642	440 017
1 Mill. - 2 Mill.	653	925 295	501	697 542	173	242 296	328	455 246
2 Mill. - 5 Mill.	524	1 603 727	245	753 433	101	308 549	144	444 884
5 Mill. - 10 Mill.	149	1 024 655	61	412 725	26	188 481	35	224 244
10 Mill. - 25 Mill.	81	1 225 147	27	420 938	10	148 246	17	272 692
25 Mill. - 50 Mill.	}	21	20	11 269 916	}	10	4 078 388	15
50 Mill. und mehr ...								
Zusammen ...	4 027	6 701 558	7 328	15 337 271	3 313	5 557 799	4 015	9 779 472
52.4		52.41		52.41.1		52.41.2		
Sonst.Fach Einzelhandel (i.Verkaufsräumen)		Eh.m.Textilien		Eh.m.Haustextilien		Eh.m.Kurzw.,Schneiderei-bedarf,Handarbeiten usw		
32 500 - 50 000 ..	16 030	658 670	715	29 326	243	9 974	472	19 352
50 000 - 100 000 ..	36 194	2 662 771	1 631	119 206	560	41 092	1 071	78 114
100 000 - 250 000 ..	65 545	10 934 388	2 339	377 880	940	155 190	1 399	222 691
250 000 - 500 000 ..	52 403	18 763 932	1 198	421 306	605	216 829	593	204 477
500 000 - 1 Mill.	39 291	27 594 782	683	470 230	424	292 794	259	177 436
1 Mill. - 2 Mill.	21 573	29 889 837	347	476 343	248	340 424	99	135 920
2 Mill. - 5 Mill.	12 076	36 518 854	188	555 978	142	420 190	46	135 788
5 Mill. - 10 Mill.	3 461	23 735 533	46	315 944	33	227 605	13	88 339
10 Mill. - 25 Mill.	1 845	27 677 127	23	313 879	17	225 246	6	88 633
25 Mill. - 50 Mill.	524	17 912 004	6	208 181	}	8	635 727	5
50 Mill. und mehr ...	457	89 975 654	7	764 367				
Zusammen ...	249 399	286 323 554	7 183	4 052 640	3 220	2 565 070	3 963	1 487 571
52.42		52.42.1		52.42.2		52.42.3		
Eh.m.Bekleidung		Eh.m.Bekleidung oaS		Eh.m.Herrenbekleidung u. Bekleidungszubehör		Eh.m.Damenbekleidung u. Bekleidungszubehör		
32 500 - 50 000 ..	2 336	95 994	1 597	65 589	75	3 080	449	18 523
50 000 - 100 000 ..	5 538	410 469	3 611	265 773	223	16 681	1 140	85 638
100 000 - 250 000 ..	11 307	1 899 783	6 681	1 112 086	565	95 527	2 930	503 201
250 000 - 500 000 ..	9 184	3 279 865	5 032	1 792 168	606	219 104	2 875	1 029 407
500 000 - 1 Mill.	6 530	4 558 326	3 448	2 412 665	600	423 773	2 079	1 444 169
1 Mill. - 2 Mill.	3 284	4 532 795	1 803	2 480 043	398	561 887	933	1 288 442
2 Mill. - 5 Mill.	1 652	5 022 625	912	2 787 090	179	541 083	470	1 429 418
5 Mill. - 10 Mill.	490	3 337 736	310	2 124 346	45	291 629	114	778 088
10 Mill. - 25 Mill.	271	4 130 754	178	2 743 935	32	485 522	51	777 719
25 Mill. - 50 Mill.	95	3 280 223	66	2 321 402	6	205 952	20	659 675
50 Mill. und mehr ...	92	22 329 678	58	16 807 786	10	944 811	24	4 577 081
Zusammen ...	40 779	52 878 246	23 696	34 912 882	2 739	3 789 051	11 085	12 591 420

1) Steuerpflichtige mit Lieferungen und Leistungen über 32 500 DM.
2) Ohne Umsatzsteuer.

3 Steuerpflichtige und deren Lieferungen und Leistungen 1997 nach Größenklassen und ausgewählten Wirtschaftszweigen

Größenklassen der Lieferungen und Leistungen von ... bis unter ... DM	Steuerpflichtige 1)	Lieferungen und Leistungen 2)	Steuerpflichtige 1)	Lieferungen und Leistungen 2)	Steuerpflichtige 1)	Lieferungen und Leistungen 2)	Steuerpflichtige 1)	Lieferungen und Leistungen 2)
	Anzahl	1 000 DM	Anzahl	1 000	Anzahl	1 000 DM	Anzahl	1 000 DM
Nr. der Klassifikation der Wirtschaftszweige	52.42.5		52.43		52.43.1		52.43.2	
	Eh.m.Kürschnerwaren		Eh.m.Schuhen u. Lederwaren		Eh.m.Schuhen		Eh.m.Leder-u.Täschnerwaren	
32 500 - 50 000 ..	44	1 817	522	21 603	357	14 783	165	6 820
50 000 - 100 000 ..	90	6 924	1 297	95 503	892	65 633	405	29 870
100 000 - 250 000 ..	185	30 414	2 707	458 003	1 953	332 041	754	125 962
250 000 - 500 000 ..	114	42 672	2 506	906 750	1 905	630 658	601	216 091
500 000 - 1 Mill.	118	79 927	1 980	1 386 020	1 557	1 088 665	423	237 356
1 Mill. - 2 Mill.	38	51 273	1 091	1 501 486	874	1 206 633	217	294 792
2 Mill. - 5 Mill.	20	60 960	509	1 507 357	380	1 126 964	129	378 393
5 Mill. - 10 Mill.	8	51 595	131	898 073	97	664 396	34	233 677
10 Mill. - 25 Mill.	5	63 648	53	792 293	43	635 742	10	156 551
25 Mill. - 50 Mill.	-	-	21	733 893	41	5 918 942	6	225 532
50 Mill. und mehr ...	-	-	26	5 410 580				
Zusammen ...	622	389 231	10 843	13 711 561	8 099	11 746 518	2 744	1 965 043
	52.44		52.44.1		52.44.2		52.44.3	
	Eh.m.Möbeln, Einr. gegenständen u. Hausrat ang		Eh.m.Wohnmöbeln		Eh.m.Beleuchtungsart.		Eh.m.Haush.gegenständen a. Metall u. Kunststoff	
32 500 - 50 000 ..	1 404	57 826	546	22 504	71	2 961	274	11 238
50 000 - 100 000 ..	3 174	231 678	1 341	97 781	146	10 766	522	37 976
100 000 - 250 000 ..	5 355	891 138	2 150	357 015	256	42 331	818	132 066
250 000 - 500 000 ..	4 178	1 499 592	1 717	618 235	193	68 793	548	195 093
500 000 - 1 Mill.	3 813	2 733 070	1 920	1 396 173	175	126 463	438	308 627
1 Mill. - 2 Mill.	2 864	4 031 580	1 824	2 585 050	104	147 380	233	324 826
2 Mill. - 5 Mill.	2 118	6 528 311	1 504	4 654 720	58	179 508	153	465 821
5 Mill. - 10 Mill.	743	5 073 738	540	3 713 528	18	120 392	35	232 579
10 Mill. - 25 Mill.	381	5 719 162	308	4 624 537	10	156 259	27	380 438
25 Mill. - 50 Mill.	119	4 061 195	107	3 663 637	5	398 352	6	284 862
50 Mill. und mehr ...	109	20 342 799	96	18 797 044				
Zusammen ...	24 258	51 170 091	12 053	40 530 223	1 036	1 253 207	3 054	2 373 526
	52.44.4		52.44.5		52.45		52.45.1	
	Eh.m.keramischen Erzeugnissen u. Glaswaren		Eh.m.Heimtextilien u. Teppichen		Eh.m.elekt. Haush.-, Rundf.-, TV-Gerät. usw		Eh.m.elekt. Haush.gerät. u. elektrotechn. Erzeugn.	
32 500 - 50 000 ..	175	7 234	276	11 369	2 011	82 465	1 204	49 314
50 000 - 100 000 ..	375	27 407	634	46 139	4 371	321 050	2 532	185 250
100 000 - 250 000 ..	612	101 720	1 306	222 363	7 335	1 217 060	3 870	635 681
250 000 - 500 000 ..	473	168 394	1 105	398 605	5 900	2 123 853	2 815	1 007 995
500 000 - 1 Mill.	368	261 031	793	555 903	5 139	3 634 347	2 489	1 765 801
1 Mill. - 2 Mill.	228	315 618	410	570 103	2 845	3 938 206	1 418	1 961 627
2 Mill. - 5 Mill.	105	307 511	253	779 224	1 584	4 691 608	839	2 519 994
5 Mill. - 10 Mill.	40	269 538	97	642 637	396	2 729 572	216	1 516 871
10 Mill. - 25 Mill.	8	125 203	20	318 265	206	3 057 330	110	1 619 172
25 Mill. - 50 Mill.	5	168 692	4	133 567	64	2 133 420	36	1 181 389
50 Mill. und mehr ...	-	-	5	957 841	42	12 740 977	18	3 002 856
Zusammen ...	2 389	1 752 349	4 903	4 636 016	29 893	36 669 887	15 547	15 445 950
	52.45.2		52.45.3		52.46		52.46.1	
	Eh.m.Rundfunk-, Fernseh-, Phonogerät. u. Zubehör		Eh.m.Musikinstrumenten u. Musikalien		Eh.m.Metallw., Anstrichm. u. Bau-u. Heimwerkerbedarf		Eh.m.Eisen-, Metall-u. Kunststoffwaren ang	
32 500 - 50 000 ..	621	25 604	186	7 547	1 425	58 570	406	16 673
50 000 - 100 000 ..	1 393	103 133	446	32 667	3 283	241 448	1 034	76 068
100 000 - 250 000 ..	2 715	457 113	750	124 266	5 127	843 658	1 681	279 683
250 000 - 500 000 ..	2 619	949 214	466	166 644	3 754	1 341 639	1 323	473 875
500 000 - 1 Mill.	2 243	1 583 323	407	285 222	2 875	2 034 002	1 063	750 291
1 Mill. - 2 Mill.	1 186	1 643 596	241	332 982	1 928	2 702 917	741	1 032 543
2 Mill. - 5 Mill.	632	1 830 667	113	340 947	1 262	3 862 883	475	1 433 286
5 Mill. - 10 Mill.	152	1 031 174	28	181 527	408	2 842 461	119	800 940
10 Mill. - 25 Mill.	84	1 276 565	12	161 593	306	4 618 215	61	951 480
25 Mill. - 50 Mill.	47	10 415 462	5	274 691	68	2 316 870	32	1 677 506
50 Mill. und mehr ...					76	14 276 661		
Zusammen ...	11 692	19 315 851	2 654	1 908 086	20 512	35 139 383	6 935	7 492 346

1) Steuerpflichtige mit Lieferungen und Leistungen über 32 500 DM.

2) Ohne Umsatzsteuer.

3 Steuerpflichtige und deren Lieferungen und Leistungen 1997 nach Größenklassen und ausgewählten Wirtschaftszweigen

Größenklassen der Lieferungen und Leistungen von ... bis unter ... DM	Steuerpflichtige 1)	Lieferungen und Leistungen 2)	Steuerpflichtige 1)	Lieferungen und Leistungen 2)	Steuerpflichtige 1)	Lieferungen und Leistungen 2)	Steuerpflichtige 1)	Lieferungen und Leistungen 2)
	Anzahl	1 000 DM	Anzahl	1 000 DM	Anzahl	1 000 DM	Anzahl	1 000 DM
Nr. der Klassifikation der Wirtschaftszweige	52.46.2		52.46.3		52.47		52.47.1	
	Eh.m.Anstrichmitteln		Eh.m.Bau-u.-Heimwerkerbedarf		Eh.m.Büchern, Zeitungen, Zeitschr., Schreibw.u.ä.		Eh.m.Schreib-u.-Papierw., Schul-u.Büroartikeln	
32 500 - 50 000 ..	116	4 782	903	37 116	798	32 706	404	16 442
50 000 - 100 000 ..	235	17 457	2 014	147 923	1 796	133 370	989	73 595
100 000 - 250 000 ..	438	71 879	3 008	492 095	3 907	670 610	2 387	412 918
250 000 - 500 000 ..	322	115 483	2 109	752 341	4 554	1 641 921	2 630	945 456
500 000 - 1 Mill.	214	149 810	1 598	1 133 901	3 317	2 319 755	1 684	1 165 300
1 Mill. - 2 Mill.	110	146 499	1 077	1 523 875	1 540	2 112 248	609	843 365
2 Mill. - 5 Mill.	38	120 992	749	2 308 605	745	2 185 267	282	809 418
5 Mill. - 10 Mill.	8	56 627	281	1 984 893	179	1 227 294	64	433 326
10 Mill. - 25 Mill.	11	166 503	234	3 500 232	87	1 314 459	31	470 206
25 Mill. - 50 Mill.	}	6	47	1 555 332	18	639 546	}	6
50 Mill. und mehr ...			59	13 060 502	17	1 620 654		
Zusammen ...	1 498	1 150 222	12 079	26 496 816	16 958	13 897 831	9 086	5 499 604
	52.47.2		52.47.3		52.48		52.48.1	
	Eh.m.Büchern u.Fachzeitschriften		Eh.m.Unterhaltungszeitschriften u.Zeitungen		Facheinzelhandel ang (i.Verkaufsräumen)		Eh.m.Tapeten u.Bodenbelägen	
32 500 - 50 000 ..	263	10 878	131	5 386	6 819	280 180	160	6 615
50 000 - 100 000 ..	515	38 211	292	21 564	15 104	1 110 047	397	29 134
100 000 - 250 000 ..	833	141 502	687	115 790	27 468	4 576 255	676	112 850
250 000 - 500 000 ..	1 082	393 890	842	302 575	21 129	7 548 948	586	211 774
500 000 - 1 Mill.	1 139	816 556	494	337 899	14 954	10 459 032	507	360 513
1 Mill. - 2 Mill.	755	1 033 944	176	234 939	7 674	10 594 263	329	456 829
2 Mill. - 5 Mill.	421	1 256 954	42	118 896	4 018	12 164 825	221	684 342
5 Mill. - 10 Mill.	95	652 462	20	141 506	1 068	7 310 716	45	295 231
10 Mill. - 25 Mill.	47	714 257	9	129 996	518	7 731 035	15	232 976
25 Mill. - 50 Mill.	10	363 154	}	7	133	4 538 675	}	7
50 Mill. und mehr ...	12	1 046 176			88	12 489 938		
Zusammen ...	5 172	6 468 384	2 700	1 929 843	98 973	78 803 915	2 943	2 645 655
	52.48.2		52.48.3		52.48.4		52.48.5	
	Eh.m.Kunstgegenständen, Bildern, Briefmarken usw		Eh.m.Blumen, Pflanzen, zoologischem Bedarf u.ä.		Eh.m.feinmech.u.opt. Erzeugn., Computern u.ä.		Eh.m.Uhren, Edelmetallwaren u.Schmuck	
32 500 - 50 000 ..	1 349	55 564	1 178	48 241	1 194	48 793	623	25 593
50 000 - 100 000 ..	2 885	210 674	3 159	237 232	2 335	169 156	1 417	104 643
100 000 - 250 000 ..	4 372	710 683	7 885	1 330 963	3 946	663 018	2 612	433 855
250 000 - 500 000 ..	2 280	789 502	5 721	2 018 349	4 096	1 495 937	2 262	816 856
500 000 - 1 Mill.	1 183	814 013	2 823	1 929 118	3 713	2 613 775	1 662	1 156 832
1 Mill. - 2 Mill.	476	653 704	1 002	1 346 515	2 013	2 768 014	757	1 035 646
2 Mill. - 5 Mill.	246	744 368	377	1 141 772	891	2 674 436	328	982 017
5 Mill. - 10 Mill.	53	360 095	109	726 557	234	1 645 711	62	429 244
10 Mill. - 25 Mill.	39	580 527	51	773 810	131	2 000 334	32	433 604
25 Mill. - 50 Mill.	5	172 808	9	278 243	34	1 163 658	}	15
50 Mill. und mehr ...	6	496 705	3	487 383	33	5 259 119		
Zusammen ...	12 894	5 588 643	22 317	10 318 183	18 620	20 501 950	9 770	6 269 746
	52.48.6		52.48.7		52.48.8		52.48.9	
	Eh.m.Spielwaren		Eh.m.Fahrrädern, -teilen u.Zubeh., Sport-u.ä.Art.		Eh.m.Brennstoffen		Sonst.Facheinzelhandel ang (i.Verkaufsräumen)	
32 500 - 50 000 ..	302	12 397	749	31 048	82	3 394	1 182	48 535
50 000 - 100 000 ..	698	51 198	1 592	116 375	184	13 692	2 437	177 944
100 000 - 250 000 ..	1 068	176 506	3 070	517 133	294	48 682	3 545	582 565
250 000 - 500 000 ..	847	304 470	2 744	989 373	218	77 886	2 375	844 801
500 000 - 1 Mill.	629	437 565	2 219	1 579 364	232	168 793	1 986	1 399 058
1 Mill. - 2 Mill.	336	458 539	1 240	1 718 524	235	339 482	1 286	1 817 011
2 Mill. - 5 Mill.	192	588 511	580	1 707 528	289	917 509	894	2 724 343
5 Mill. - 10 Mill.	48	335 143	89	600 149	133	928 600	295	1 989 984
10 Mill. - 25 Mill.	11	152 662	48	723 760	62	923 471	129	1 509 892
25 Mill. - 50 Mill.	}	9	8	298 237	10	326 961	43	1 445 288
50 Mill. und mehr ...			5	659 205	9	1 275 013	25	2 931 426
Zusammen ...	4 140	3 644 710	12 344	8 940 697	1 748	5 023 483	14 197	15 870 848

1) Steuerpflichtige mit Lieferungen und Leistungen über 32 500 DM.

2) Ohne Umsatzsteuer.

3 Steuerpflichtige und deren Lieferungen und Leistungen 1997 nach Größenklassen und ausgewählten Wirtschaftszweigen

Größenklassen der Lieferungen und Leistungen von ... bis unter ... DM	Steuerpflichtige 1)	Lieferungen und Leistungen 2)	Steuerpflichtige 1)	Lieferungen und Leistungen 2)	Steuerpflichtige 1)	Lieferungen und Leistungen 2)	Steuerpflichtige 1)	Lieferungen und Leistungen 2)
	Anzahl	1 000 DM	Anzahl	1 000	Anzahl	1 000 DM	Anzahl	1 000 DM
Nr. der Klassifikation der Wirtschaftszweige	52.5		52.50.1		52.50.3		52.6	
	Eh.m.Antiquitäten u. Gebrauchtwaren (i. Verkaufsr.)		Eh.m.Antiquitäten u. antiken Teppichen		Eh.m.sonst.Gebrauchtwaren		Einzelhandel (nicht i. Verkaufsräumen)	
32 500 - 50 000 ..	1 257	51 520	557	22 763	662	27 189	4 190	171 269
50 000 - 100 000 ..	2 239	162 653	1 018	74 137	1 140	82 761	7 212	518 389
100 000 - 250 000 ..	2 414	382 563	1 084	171 108	1 226	194 440	8 264	1 325 208
250 000 - 500 000 ..	1 091	378 983	455	157 103	593	207 589	4 736	1 668 770
500 000 - 1 Mill.	597	408 648	232	157 280	343	236 402	2 672	1 857 931
1 Mill. - 2 Mill.	257	358 809	73	96 872	175	248 838	1 476	2 076 038
2 Mill. - 5 Mill.	152	447 170	37	106 660	111	329 160	1 046	3 211 815
5 Mill. - 10 Mill.	42	281 693	12	146 111	35	238 144	387	2 696 935
10 Mill. - 25 Mill.	15	226 434			10	165 628	186	2 768 569
25 Mill. - 50 Mill.	3	94 037					64	2 214 420
50 Mill. und mehr ...	-	-	-	-	-	-	41	18 200 867
Zusammen ...	8 067	2 792 510	3 468	932 035	4 295	1 730 153	30 274	36 710 210
		52.61			52.61.1			52.62
		Versandhandel			Vh.m.Waren oaS			52.63
								Einzelhandel (nicht i. Verkaufsräumen)
32 500 - 50 000 ..	480	19 687	191	7 779	954	39 081	2 756	112 501
50 000 - 100 000 ..	659	47 210	194	13 316	1 936	145 056	4 557	326 124
100 000 - 250 000 ..	676	107 597	104	16 026	2 826	458 285	4 762	759 327
250 000 - 500 000 ..	406	143 557	65	21 933	1 712	597 817	2 618	927 957
500 000 - 1 Mill.	264	185 170	39	27 693	865	590 522	1 543	1 082 239
1 Mill. - 2 Mill.	168	239 653	22	32 708	259	348 873	1 049	1 487 513
2 Mill. - 5 Mill.	142	438 043	18	57 863	100	284 870	804	2 488 902
5 Mill. - 10 Mill.	55	380 025	12	84 056	22	136 285	310	2 180 625
10 Mill. - 25 Mill.	35	500 666	8	119 462	9	176 915	144	2 165 725
25 Mill. - 50 Mill.	16	615 674	3	110 423			46	1 524 009
50 Mill. und mehr ...	18	14 746 822	8	13 052 478	-	-	23	3 454 045
Zusammen ...	2 919	17 424 102	664	13 543 738	8 743	2 777 703	18 612	16 508 405
		52.63.1			52.7			52.71
		Einzelhandel v. Lager m. Brennstoffen			Rep.v.Gebrauchsgütern			52.72
								Rep.v.elektrischen Haushaltsgeräten
32 500 - 50 000 ..	43	1 750	1 666	68 751	605	25 060	199	8 296
50 000 - 100 000 ..	81	5 899	3 075	222 637	1 246	90 368	443	32 579
100 000 - 250 000 ..	159	26 872	3 543	562 667	1 009	151 260	859	141 376
250 000 - 500 000 ..	144	52 440	1 945	688 027	291	100 347	678	244 237
500 000 - 1 Mill.	155	116 592	1 238	866 680	131	90 865	486	342 365
1 Mill. - 2 Mill.	303	440 479	561	763 927	46	61 074	220	301 766
2 Mill. - 5 Mill.	330	1 054 214	245	736 161	7	21 093	121	361 775
5 Mill. - 10 Mill.	134	909 586	53	358 741	-	-	21	131 080
10 Mill. - 25 Mill.	59	874 885	24	345 441	-	-	15	280 974
25 Mill. - 50 Mill.	26	877 774	8	305 153	3	108 140		
50 Mill. und mehr ...	9	755 074			-	-	-	-
Zusammen ...	1 443	5 115 565	12 358	4 918 184	3 338	648 207	3 042	1 844 448
		52.73			52.74			H / 55
		Rep.v.Uhren u. Schmuck			Rep.v.sonst.Gebrauchsgütern			55.1
								Hotels, Gasthöfe, Pensionen u. Hotels garnis
32 500 - 50 000 ..	119	4 998	743	30 397	21 833	897 677	3 411	139 873
50 000 - 100 000 ..	262	18 991	1 124	80 698	51 957	3 849 808	7 542	554 533
100 000 - 250 000 ..	466	78 343	1 209	191 688	93 388	15 325 023	13 539	2 248 153
250 000 - 500 000 ..	334	116 638	642	226 804	54 069	18 905 532	9 564	3 395 037
500 000 - 1 Mill.	147	99 542	474	333 908	25 408	17 320 860	6 064	4 228 907
1 Mill. - 2 Mill.	42	54 510	253	346 578	8 431	11 373 965	2 956	4 072 305
2 Mill. - 5 Mill.	10	29 890	107	323 403	3 212	9 613 294	1 336	3 989 373
5 Mill. - 10 Mill.	3	23 349	43	465 792	712	4 842 943	284	1 934 489
10 Mill. - 25 Mill.					280	4 083 593	125	1 854 861
25 Mill. - 50 Mill.					71	2 487 360	41	1 414 300
50 Mill. und mehr ...	-	-	-	-	42	9 335 833	18	2 656 839
Zusammen ...	1 383	426 261	4 595	1 999 269	259 403	98 035 888	44 880	26 488 671

1) Steuerpflichtige mit Lieferungen und Leistungen über 32 500 DM.
2) Ohne Umsatzsteuer.

3 Steuerpflichtige und deren Lieferungen und Leistungen 1997 nach Größenklassen und ausgewählten Wirtschaftszweigen

Größenklassen der Lieferungen und Leistungen von ... bis unter ... DM	Steuerpflichtige 1)	Lieferungen und Leistungen 2)	Steuerpflichtige 1)	Lieferungen und Leistungen 2)	Steuerpflichtige 1)	Lieferungen und Leistungen 2)	Steuerpflichtige 1)	Lieferungen und Leistungen 2)		
	Anzahl	1 000 DM	Anzahl	1 000	Anzahl	1 000 DM	Anzahl	1 000 DM		
Nr. der Klassifikation der Wirtschaftszweige	55.11		55.11.1		55.11.2		55.11.3			
	Hotels,Gasthöfe u. Pensionen		Hotels (oh.Hotels garnis)		Gasthöfe		Pensionen			
32 500 - 50 000 ..	2 981	122 353	361	14 699	1 429	58 970	1 191	48 684		
50 000 - 100 000 ..	6 766	498 239	832	61 792	3 844	286 083	2 090	150 364		
100 000 - 250 000 ..	12 486	2 072 624	2 124	368 324	8 016	1 329 520	2 346	374 780		
250 000 - 500 000 ..	8 870	3 149 205	2 740	1 001 566	5 065	1 776 228	1 065	371 410		
500 000 - 1 Mill.	5 603	3 904 538	2 615	1 861 860	2 508	1 711 713	480	330 965		
1 Mill. - 2 Mill.	2 740	3 778 784	1 778	2 488 768	826	1 110 216	136	179 800		
2 Mill. - 5 Mill.	1 251	3 737 898	986	2 977 070	226	643 568	39	117 259		
5 Mill. - 10 Mill.	270	1 835 172	230	1 568 456	37	243 547	3	23 169		
10 Mill. - 25 Mill.	}	162	3 184 231	107	}	12	203 064	}		
25 Mill. - 50 Mill.										
50 Mill. und mehr ...	18	2 656 839	18	2 656 839	-	-	-	123 551		
Zusammen ...	41 147	24 939 881	11 828	15 856 989	21 963	7 362 909	7 356	1 719 983		
	55.12		55.2		55.23		55.3			
	Hotels garnis		Sonst.Beherbergungs-gewerbe		Beherbergungsgewerbe ang		Restaurants,Cafes,Eisdielen u.Imbißhallen			
32 500 - 50 000 ..	430	17 520	1 387	56 214	1 308	52 996	9 379	386 450		
50 000 - 100 000 ..	776	56 295	1 923	135 476	1 739	121 958	24 696	1 842 293		
100 000 - 250 000 ..	1 053	175 529	1 686	262 447	1 334	204 544	49 562	8 186 280		
250 000 - 500 000 ..	694	245 833	727	254 903	447	156 115	29 630	10 338 356		
500 000 - 1 Mill.	461	324 368	407	282 681	231	161 851	12 980	8 788 630		
1 Mill. - 2 Mill.	216	293 521	188	258 049	111	152 571	3 578	4 758 703		
2 Mill. - 5 Mill.	85	251 476	99	300 867	70	213 325	1 158	3 458 905		
5 Mill. - 10 Mill.	14	99 317	19	127 062	}	37	277	1 868 110		
10 Mill. - 25 Mill.	}	4	84 931	14			83	1 215 219		
25 Mill. - 50 Mill.							12	409 504		
50 Mill. und mehr ...	-	-	8	490 828	-	-	11	4 016 543		
Zusammen ...	3 733	1 548 791	6 458	2 394 205	5 277	1 841 445	131 366	45 268 993		
	55.30.1		55.30.2		55.30.3		55.30.4			
	Restaurants m.herkömmlicher Bedienung		Restaurants m.Selbstbedienung		Cafes		Eisdielen			
32 500 - 50 000 ..	6 098	251 097	84	3 418	716	29 438	256	10 558		
50 000 - 100 000 ..	16 073	1 198 827	223	16 484	1 790	133 992	854	64 914		
100 000 - 250 000 ..	33 180	5 503 852	364	60 784	3 434	569 897	2 695	454 789		
250 000 - 500 000 ..	21 119	7 387 330	274	95 362	2 098	740 168	1 745	606 974		
500 000 - 1 Mill.	9 440	6 388 238	144	101 680	1 158	804 057	723	479 123		
1 Mill. - 2 Mill.	2 573	3 407 613	76	105 833	379	512 422	168	226 435		
2 Mill. - 5 Mill.	788	2 319 684	87	317 090	}	127	32	89 116		
5 Mill. - 10 Mill.	152	1 037 340	59	392 460						
10 Mill. - 25 Mill.	40	585 444	22	327 980	}	3	-	-		
25 Mill. - 50 Mill.	}	15	4 062 103	3						
50 Mill. und mehr ...				-	-	-	-			
Zusammen ...	89 478	32 141 526	1 336	1 526 878	9 705	3 259 986	6 473	1 931 910		
	55.30.5		55.4		55.40.1		55.40.2			
	Imbißhallen		Sonst.Gaststättengewerbe		Schankwirtschaften		Bars u.Vergnügungslokale			
32 500 - 50 000 ..	2 225	91 938	7 045	289 842	5 921	243 669	189	7 812		
50 000 - 100 000 ..	5 756	428 076	16 354	1 211 950	13 984	1 039 228	500	37 061		
100 000 - 250 000 ..	9 889	1 597 158	26 401	4 271 275	22 350	3 593 776	859	138 720		
250 000 - 500 000 ..	4 394	1 508 523	12 853	4 455 680	9 566	3 289 974	439	151 307		
500 000 - 1 Mill.	1 515	1 015 531	5 110	3 443 462	3 382	2 268 270	226	154 538		
1 Mill. - 2 Mill.	382	506 401	1 374	1 838 901	872	1 163 172	84	117 893		
2 Mill. - 5 Mill.	141	433 344	444	1 320 280	244	730 838	34	100 035		
5 Mill. - 10 Mill.	49	330 040	68	469 162	38	263 774	}	8		
10 Mill. - 25 Mill.	19	272 242	19	248 105	}	15				
25 Mill. - 50 Mill.	}	4	225 440	4			-	-		
50 Mill. und mehr ...				-	-	-				
Zusammen ...	24 374	6 408 692	69 672	17 793 997	56 372	12 954 659	2 339	781 978		

1) Steuerpflichtige mit Lieferungen und Leistungen über 32 500 DM.

2) Ohne Umsatzsteuer.

3 Steuerpflichtige und deren Lieferungen und Leistungen 1997 nach Größenklassen und ausgewählten Wirtschaftszweigen

Größenklassen der Lieferungen und Leistungen von ... bis unter ... DM	Steuerpflichtige 1)	Lieferungen und Leistungen 2)	Steuerpflichtige 1)	Lieferungen und Leistungen 2)	Steuerpflichtige 1)	Lieferungen und Leistungen 2)	Steuerpflichtige 1)	Lieferungen und Leistungen 2)
	Anzahl	1 000 DM	Anzahl	1 000	Anzahl	1 000 DM	Anzahl	1 000 DM
	55.40.3		55.40.4		55.5		55.51	
Nr. der Klassifikation der Wirtschaftszweige	Diskotheken u. Tanzlokale		Trinkhallen		Kantinen u. Caterer		Kantinen	
32 500 - 50 000 ..	139	5 597	796	32 763	611	25 298	503	20 898
50 000 - 100 000 ..	319	23 616	1 551	112 045	1 442	105 555	1 185	86 958
100 000 - 250 000 ..	536	88 465	2 656	450 314	2 200	356 868	1 751	281 141
250 000 - 500 000 ..	459	162 733	2 389	851 666	1 295	461 555	1 015	362 457
500 000 - 1 Mill.	308	219 492	1 194	601 162	847	577 181	659	447 667
1 Mill. - 2 Mill.	184	246 814	234	311 023	335	446 006	231	304 814
2 Mill. - 5 Mill.	104	301 715	62	187 692	175	543 869	95	293 793
5 Mill. - 10 Mill.	} 16	153 664	11	73 418	64	444 119	38	272 792
10 Mill. - 25 Mill.			3	35 180	39	539 730	14	208 872
25 Mill. - 50 Mill.			-	-	9	321 182	5	179 010
50 Mill. und mehr ...	-	-	-	-	10	2 268 658	5	1 101 686
Zusammen ...	2 065	1 202 096	8 896	2 855 263	7 027	6 090 021	5 501	3 560 088
	55.52		I		60		60.1	
	Caterer		Verkehr u. Nachrichten- übermittlung		Landverkehr;Transport i. Rohrfernleitungen		Eisenbahnen	
32 500 - 50 000 ..	108	4 400	12 198	505 909	9 285	386 259	5	210
50 000 - 100 000 ..	257	18 597	27 699	2 005 599	21 237	1 531 516	15	1 023
100 000 - 250 000 ..	449	75 727	32 061	5 162 229	23 026	3 679 784	17	2 904
250 000 - 500 000 ..	280	99 098	18 505	6 554 853	12 268	4 338 128	17	6 477
500 000 - 1 Mill.	188	129 515	13 621	9 644 650	8 816	6 223 072	12	8 461
1 Mill. - 2 Mill.	104	141 192	9 445	13 352 007	5 580	7 861 905	12	17 827
2 Mill. - 5 Mill.	80	250 076	7 251	22 345 818	3 633	11 031 657	20	64 936
5 Mill. - 10 Mill.	26	171 327	2 644	18 391 223	1 026	7 007 997	9	67 153
10 Mill. - 25 Mill.	25	330 858	1 504	22 804 463	457	6 805 874	} 11	21 788 188
25 Mill. - 50 Mill.	4	142 172	464	16 120 548	125	4 233 366		
50 Mill. und mehr ...	5	1 166 972	414	180 385 077	114	43 267 994		
Zusammen ...	1 526	2 529 933	125 806	297 272 375	85 567	96 367 552	118	21 957 178
	60.2		60.21		60.21.1		60.21.2	
	Sonst. Landverkehr		Personenbef. i. Linien- verkehr z. Land		Personenbef. i. Omnibus- Ortslinienverkehr u. ä.		Personenbef. i. Omnibus- überlandlinienverkehr	
32 500 - 50 000 ..	9 275	385 836	285	11 619	187	7 686	} 709	150 111
50 000 - 100 000 ..	21 207	1 529 307	583	41 928	414	30 075		
100 000 - 250 000 ..	22 977	3 671 434	813	134 593	524	86 207		
250 000 - 500 000 ..	12 231	4 324 541	738	270 289	431	157 025	} 333	241 450
500 000 - 1 Mill.	8 779	6 196 461	798	576 627	436	313 789		
1 Mill. - 2 Mill.	5 559	7 830 540	667	940 272	367	515 596		
2 Mill. - 5 Mill.	3 604	10 940 008	470	1 432 675	281	854 393	171	529 777
5 Mill. - 10 Mill.	1 013	6 911 894	150	1 045 541	100	699 402	46	316 693
10 Mill. - 25 Mill.	448	6 662 390	64	977 124	46	703 627	12	181 073
25 Mill. - 50 Mill.	122	4 128 693	} 46	7 027 619	9	290 391	} 13	771 305
50 Mill. und mehr ...	102	20 461 761			16	1 456 009		
Zusammen ...	85 317	73 042 864	4 614	12 458 286	2 811	5 114 200	1 565	2 588 813
	60.22		60.23		60.24		60.3	
	Betrieb v. Taxis u. Mietwagen m. Fahrer		Sonst. Personenbef. i. Landverkehr		Güterbef. i. Straßen- verkehr		Transport i. Rohrfern- leitungen	
32 500 - 50 000 ..	4 720	197 912	217	8 868	4 053	167 437	5	213
50 000 - 100 000 ..	9 507	663 012	351	25 248	10 766	799 118	15	1 186
100 000 - 250 000 ..	6 252	980 465	455	73 213	15 457	2 483 164	32	5 446
250 000 - 500 000 ..	2 692	941 118	326	117 037	8 475	2 996 098	20	7 110
500 000 - 1 Mill.	1 375	935 537	339	250 757	6 267	4 433 540	25	18 151
1 Mill. - 2 Mill.	495	668 879	258	366 210	4 139	5 855 180	9	13 538
2 Mill. - 5 Mill.	145	408 475	172	521 187	2 817	5 577 671	9	26 714
5 Mill. - 10 Mill.	20	134 443	54	353 032	789	5 378 877	4	28 949
10 Mill. - 25 Mill.	7	113 974	10	145 191	367	5 426 100	} 13	1 266 203
25 Mill. - 50 Mill.	} 3	179 525	} 8	300 980	96	3 230 732		
50 Mill. und mehr ...					71	13 851 597		
Zusammen ...	25 216	5 223 340	2 190	2 161 723	53 297	53 199 514	132	1 367 510

1) Steuerpflichtige mit Lieferungen und Leistungen über 32 500 DM.

2) Ohne Umsatzsteuer.

3 Steuerpflichtige und deren Lieferungen und Leistungen 1997 nach Größenklassen und ausgewählten Wirtschaftszweigen

Größenklassen der Lieferungen und Leistungen von ... bis unter ... DM	Steuerpflichtige 1)	Lieferungen und Leistungen 2)	Steuerpflichtige 1)	Lieferungen und Leistungen 2)	Steuerpflichtige 1)	Lieferungen und Leistungen 2)	Steuerpflichtige 1)	Lieferungen und Leistungen 2)
	Anzahl	1 000 DM	Anzahl	1 000	Anzahl	1 000 DM	Anzahl	1 000 DM
	61		61.1		61.2		61.20.1	
Nr. der Klassifikation der Wirtschaftszweige	Schifffahrt		See-u.Küstenschifffahrt		Binnenschifffahrt		Personenbef.i.d. Binnenschifffahrt	
32 500 - 50 000 ..	68	2 794	20	843	48	1 950	17	696
50 000 - 100 000 ..	171	12 994	50	3 689	121	9 305	46	3 531
100 000 - 250 000 ..	469	84 060	72	12 388	397	71 673	113	19 733
250 000 - 500 000 ..	607	213 058	62	22 618	545	190 440	116	40 644
500 000 - 1 Mill.	363	256 685	90	67 062	273	189 603	63	42 633
1 Mill. - 2 Mill.	266	374 212	122	183 346	144	190 666	55	73 344
2 Mill. - 5 Mill.	255	812 752	191	611 593	64	201 159	21	62 059
5 Mill. - 10 Mill.	177	1 279 503	144	1 054 334	33	225 169	10	69 969
10 Mill. - 25 Mill.	74	1 088 736	53	796 710	21	292 026		
25 Mill. - 50 Mill.	27	992 002	14	516 463	13	475 539	9	192 805
50 Mill. und mehr ...	22	2 512 591	12	1 718 415	10	794 176	-	-
Zusammen ...	2 499	7 629 366	830	4 987 460	1 669	2 641 905	450	505 414
	61.20.2		62		63		63.1	
	Guterbef.i.d.Binnen-schiff.f.d.Reedereien		Luftfahrt		Hilfs-u.Nebentätig.f.d. Verkehr;Verkehrsverm.		Frachumschlag u.Lagerei	
32 500 - 50 000 ..	14	559	47	1 898	1 864	76 535	35	1 494
50 000 - 100 000 ..	41	3 174	73	5 238	4 455	330 391	92	6 956
100 000 - 250 000 ..	139	26 021	84	13 945	7 370	1 214 659	135	22 168
250 000 - 500 000 ..	206	71 741	56	19 328	5 130	1 827 061	100	36 256
500 000 - 1 Mill.	76	53 212	52	36 825	4 148	2 957 338	132	94 823
1 Mill. - 2 Mill.	31	39 833	35	50 810	3 407	4 837 277	110	156 704
2 Mill. - 5 Mill.	23	73 179	52	165 935	3 211	10 043 943	126	401 084
5 Mill. - 10 Mill.	10	68 157	22	156 725	1 394	9 785 031	61	429 703
10 Mill. - 25 Mill.	6	73 819	16	250 957	931	14 222 645	45	707 246
25 Mill. - 50 Mill.			4	142 224	299	10 442 185	27	931 090
50 Mill. und mehr ...	16	956 293	17	14 760 369	241	51 216 001	14	2 326 326
Zusammen ...	562	1 365 989	458	15 604 254	32 450	106 953 045	877	5 113 851
	63.12		63.2		63.23		63.3	
	Lagerei		Sonst.Hilfs-u.Nebentätig.f.d.Verkehr		Sonst.Hilfs-u.Nebentätig.f.d.Luftfahrt		Reisebüros u.Reiseveranstalter	
32 500 - 50 000 ..	28	1 196	135	5 506	26	1 045	932	37 938
50 000 - 100 000 ..	75	5 771	317	22 923	42	3 245	1 863	137 234
100 000 - 250 000 ..	117	19 252	350	55 548	59	9 376	3 120	516 958
250 000 - 500 000 ..	81	29 649	264	94 030	55	20 004	2 091	732 301
500 000 - 1 Mill.	113	81 471	213	150 494	38	28 676	1 190	838 536
1 Mill. - 2 Mill.	94	133 748	154	213 865	34	43 330	647	898 273
2 Mill. - 5 Mill.	110	349 354	119	377 409	34	106 392	426	1 291 490
5 Mill. - 10 Mill.	58	409 803	49	343 403	14	91 576	152	1 055 370
10 Mill. - 25 Mill.	41	635 278	38	594 280	9	123 278	97	1 435 442
25 Mill. - 50 Mill.			14	500 494			30	1 015 970
50 Mill. und mehr ...	36	2 971 853	23	11 514 983	17	9 486 402	12	2 181 286
Zusammen ...	753	4 637 375	1 676	13 872 936	328	9 913 323	10 560	10 140 797
	63.30.1		63.30.2		63.4		63.40.1	
	Reisebüros		Reiseveranstalter u. Fremdenführung		Spedition,sonst. Verkehrsvermittlung		Spedition	
32 500 - 50 000 ..	753	30 699	179	7 239	762	31 597	602	25 002
50 000 - 100 000 ..	1 576	116 274	287	20 959	2 183	163 278	1 836	138 060
100 000 - 250 000 ..	2 721	451 272	399	65 685	3 765	619 985	3 336	551 004
250 000 - 500 000 ..	1 767	615 848	324	116 454	2 675	964 473	2 414	871 093
500 000 - 1 Mill.	951	663 463	239	175 072	2 613	1 873 486	2 350	1 687 633
1 Mill. - 2 Mill.	494	686 980	153	211 293	2 496	3 568 435	2 286	3 272 186
2 Mill. - 5 Mill.	292	899 140	134	392 350	2 540	7 973 960	2 352	7 386 008
5 Mill. - 10 Mill.	101	693 702	51	361 667	1 132	7 956 555	1 044	7 326 204
10 Mill. - 25 Mill.	60	886 249	37	549 192	751	11 485 677	683	10 492 208
25 Mill. - 50 Mill.	17	570 132	13	445 837	228	7 994 610	215	7 502 149
50 Mill. und mehr ...	4	277 403	8	1 903 883	192	35 193 407	184	33 647 434
Zusammen ...	8 736	5 891 164	1 824	4 249 633	19 337	77 825 461	17 302	72 898 981

1) Steuerpflichtige mit Lieferungen und Leistungen über 32 500 DM.

2) Ohne Umsatzsteuer.

3 Steuerpflichtige und deren Lieferungen und Leistungen 1997 nach Größenklassen und ausgewählten Wirtschaftszweigen

Größenklassen der Lieferungen und Leistungen von ... bis unter ... DM	Steuerpflichtige 1)	Lieferungen und Leistungen 2)	Steuerpflichtige 1)	Lieferungen und Leistungen 2)	Steuerpflichtige 1)	Lieferungen und Leistungen 2)	Steuerpflichtige 1)	Lieferungen und Leistungen 2)
	Anzahl	1 000 DM	Anzahl	1 000	Anzahl	1 000 DM	Anzahl	1 000 DM
	63.40.2		63.40.3		64		64.1	
Nr. der Klassifikation der Wirtschaftszweige	Schiffsmaklerbüros u.-agenturen		Verkehrsmittlung ang		Nachrichtenübermittlung		Postdienste u.private Kurierdienste	
32 500 - 50 000 ..	32	1 301	128	5 294	934	38 424	903	37 157
50 000 - 100 000 ..	48	3 457	299	21 761	1 763	125 461	1 721	122 351
100 000 - 250 000 ..	75	12 592	354	56 388	1 112	169 781	1 058	161 457
250 000 - 500 000 ..	59	20 655	202	72 725	444	157 278	409	144 101
500 000 - 1 Mill.	74	51 917	189	133 936	242	170 750	210	148 657
1 Mill. - 2 Mill.	67	95 018	143	201 231	157	227 803	138	200 368
2 Mill. - 5 Mill.	62	189 766	126	398 186	100	291 531	73	212 552
5 Mill. - 10 Mill.	37	273 599	51	356 752	25	161 967	18	118 912
10 Mill. - 25 Mill.	26	390 732	42	602 737	26	436 251	10	155 501
25 Mill. - 50 Mill.	}	14	}	7	20	68 628 122	8	2 706 035
50 Mill. und mehr ...								
Zusammen ...	494	1 832 319	1 541	3 094 161	4 832	70 718 159	4 553	4 183 300
64.12		64.2		J		65		
Private Kurierdienste		Fernmeldedienste		Kredit- u. Versicherungs-gewerbe		Kreditgewerbe		
32 500 - 50 000 ..	730	30 081	31	1 267	2 600	106 089	161	6 654
50 000 - 100 000 ..	1 395	99 386	42	3 110	4 523	323 718	404	29 208
100 000 - 250 000 ..	917	140 241	54	8 324	4 379	691 196	617	104 032
250 000 - 500 000 ..	362	128 289	35	13 177	1 915	676 756	482	176 009
500 000 - 1 Mill.	192	135 751	32	22 093	1 138	801 620	510	367 447
1 Mill. - 2 Mill.	}	231	}	16	223	3 387 530	172	2 618 275
2 Mill. - 5 Mill.								
5 Mill. - 10 Mill.								
10 Mill. - 25 Mill.								
25 Mill. - 50 Mill.								
50 Mill. und mehr ...								
Zusammen ...	3 827	2 762 760	279	66 534 859	16 628	45 727 314	3 615	37 931 869
65.1		65.12.1		65.12.3		65.12.5		
Zentralbanken u. Kreditinstitute		Kreditbanken einschl. Zweigst. ausländ. Banken		Sparkassen		Kreditgenossenschaften		
32 500 - 50 000 ..	116	4 791	6	220	6	252	97	4 034
50 000 - 100 000 ..	304	21 966	14	1 025	10	769	270	19 513
100 000 - 250 000 ..	505	84 654	27	4 901	39	7 074	420	69 756
250 000 - 500 000 ..	394	144 278	14	5 225	76	28 947	299	108 381
500 000 - 1 Mill.	415	300 835	16	11 112	149	109 478	241	173 047
1 Mill. - 2 Mill.	371	535 067	19	28 319	129	183 631	213	308 210
2 Mill. - 5 Mill.	355	1 117 171	9	30 258	118	354 173	222	713 179
5 Mill. - 10 Mill.	195	1 381 962	16	122 235	31	221 909	138	960 760
10 Mill. - 25 Mill.	145	2 217 016	14	209 572	11	157 315	110	1 680 012
25 Mill. - 50 Mill.	41	1 459 284	6	213 545	}	6	9	1 866 354
50 Mill. und mehr ...	57	22 126 162	30	15 363 593				
Zusammen ...	2 898	29 393 186	171	15 990 004	575	1 580 064	2 044	6 755 173
65.2		65.21		65.23.2		66		
Sonst. Finanzierungs-institutionen		Institutionen f. Finanzierungsleasing		Leihhäuser		Versicherungsgewerbe		
32 500 - 50 000 ..	45	1 862	24	1 000	9	374	14	577
50 000 - 100 000 ..	100	7 242	52	3 981	23	1 553	32	2 343
100 000 - 250 000 ..	112	19 378	62	11 208	16	2 532	28	4 891
250 000 - 500 000 ..	88	31 731	55	20 076	11	4 100	25	9 095
500 000 - 1 Mill.	95	66 612	69	48 837	10	6 708	24	18 786
1 Mill. - 2 Mill.	95	133 429	77	107 232	}	18 530	29	41 409
2 Mill. - 5 Mill.	79	252 105	61	188 677				
5 Mill. - 10 Mill.	36	255 653	}	57	-	-	21	137 635
10 Mill. - 25 Mill.	27	401 259						
25 Mill. - 50 Mill.	11	392 127						
50 Mill. und mehr ...	29	6 977 285	14	2 893 593	-	-	19	2 432 798
Zusammen ...	717	8 538 684	471	4 135 479	75	33 796	265	3 610 534

1) Steuerpflichtige mit Lieferungen und Leistungen über 32 500 DM.

2) Ohne Umsatzsteuer.

3 Steuerpflichtige und deren Lieferungen und Leistungen 1997 nach Größenklassen und ausgewählten Wirtschaftszweigen

Größenklassen der Lieferungen und Leistungen von ... bis unter ... DM	Steuerpflichtige 1)	Lieferungen und Leistungen 2)	Steuerpflichtige 1)	Lieferungen und Leistungen 2)	Steuerpflichtige 1)	Lieferungen und Leistungen 2)	Steuerpflichtige 1)	Lieferungen und Leistungen 2)
	Anzahl	1 000 DM	Anzahl	1 000	Anzahl	1 000 DM	Anzahl	1 000 DM
	67		67.1		67.2		K	
Nr. der Klassifikation der Wirtschaftszweige	Kredit-u.Versicherungshilfsgewerbe		M.d.Kreditgewerbe verb. Tätigkeiten		M.d.Versicherungsgewerbe verb. Tätigkeiten		Grundst.-,Wohnungswesen, Verm.bewegl.Sachen usw	
32 500 - 50 000 ..	2 425	98 858	603	24 430	1 822	74 428	92 626	3 780 388
50 000 - 100 000 ..	4 087	292 166	1 009	72 662	3 078	219 504	158 003	11 390 114
100 000 - 250 000 ..	3 734	582 274	1 065	168 124	2 669	414 150	183 688	29 624 790
250 000 - 500 000 ..	1 408	491 652	441	154 889	967	336 763	97 033	33 994 186
500 000 - 1 Mill.	604	415 388	189	130 285	415	285 103	64 988	45 787 805
1 Mill. - 2 Mill.	266	358 651	121	167 004	145	191 646	40 977	57 396 421
2 Mill. - 5 Mill.	151	435 112	68	198 191	83	236 920	27 928	85 801 076
5 Mill. - 10 Mill.	41	267 770	18	114 070	23	153 700	9 677	67 004 579
10 Mill. - 25 Mill.	22	318 798	10	147 121	12	171 677	5 147	77 631 765
25 Mill. - 50 Mill.	7	216 108	4	708 218	6	216 026	1 453	50 443 097
50 Mill. und mehr ...	3	708 135					1 262	295 263 479
Zusammen ...	12 748	4 184 911	3 528	1 884 993	9 220	2 299 918	682 782	758 117 700
70		70.1		70.11		70.11.1		
Grundstücks-u. Wohnungswesen		Erschließg.,Kauf,Verk. v.Grundst.,Gebäuden usw		Erschließg.v.Grundst.		Erschließg.v.unbebauten Grundstücken		
32 500 - 50 000 ..	39 937	1 625 825	805	32 929	201	8 259	25	1 018
50 000 - 100 000 ..	57 595	4 110 901	1 466	105 371	351	24 635	49	3 367
100 000 - 250 000 ..	57 238	9 069 118	2 251	369 765	579	96 975	52	8 544
250 000 - 500 000 ..	26 250	9 191 685	1 627	585 349	528	192 427	58	20 842
500 000 - 1 Mill.	16 371	11 498 347	1 545	1 102 985	573	414 446	58	41 533
1 Mill. - 2 Mill.	11 152	15 795 192	1 303	1 869 402	546	781 816	32	46 552
2 Mill. - 5 Mill.	9 666	30 329 584	1 312	4 149 982	598	1 897 712	44	130 155
5 Mill. - 10 Mill.	3 771	26 144 994	575	3 985 158	283	1 945 120	15	92 641
10 Mill. - 25 Mill.	2 012	30 189 040	395	5 891 129	188	2 832 553	9	138 117
25 Mill. - 50 Mill.	552	19 004 752	142	4 870 779	69	2 379 632	4	156 530
50 Mill. und mehr ...	381	53 953 006	86	11 684 920	40	4 183 115		
Zusammen ...	224 925	210 912 444	11 507	34 647 767	3 956	14 756 690	346	639 299
70.11.2		70.11.3		70.12		70.2		
Bauträger f.Nichtwohngebäude		Bauträger f.Wohngebäude		Kauf u.Verkauf v.eig.Grundst.,Gebäuden u.Wohnungen		Verm.u.Verp.v.eig.Grundst.,Gebäuden u.Wohnungen		
32 500 - 50 000 ..	27	1 096	149	6 146	604	24 670	34 087	1 385 422
50 000 - 100 000 ..	47	3 274	255	17 935	1 115	80 735	46 980	3 342 811
100 000 - 250 000 ..	81	13 694	446	74 737	1 672	272 790	43 510	6 862 147
250 000 - 500 000 ..	81	29 311	389	142 274	1 099	392 922	18 374	6 406 200
500 000 - 1 Mill.	86	64 898	429	308 015	972	688 538	10 911	7 654 006
1 Mill. - 2 Mill.	77	109 362	437	625 901	757	1 087 586	7 551	10 682 910
2 Mill. - 5 Mill.	77	244 775	477	1 522 782	714	2 252 269	6 641	20 869 663
5 Mill. - 10 Mill.	34	244 401	234	1 608 078	292	2 040 038	2 533	17 584 335
10 Mill. - 25 Mill.	30	448 022	149	2 246 413	207	3 058 576	1 238	18 564 722
25 Mill. - 50 Mill.	26	1 489 069	51	1 764 853	73	2 491 147	312	10 762 302
50 Mill. und mehr ...			28	3 152 296	46	7 501 805	218	33 188 926
Zusammen ...	566	2 647 901	3 044	11 469 490	7 551	19 891 077	172 355	137 303 446
70.20.1		70.20.2		70.3		70.31		
Verm.u.Verp.v.eig.Grundst.u.Nichtwohngebäuden		Verm.u.Verp.v.eig.Wohngebäuden u.Wohnungen		Vermittl.u.Verm.v.Grundst.,Gebäuden u.Wohnungen		Vermittl.v.Grundst.,Gebäuden u.Wohnungen		
32 500 - 50 000 ..	24 474	994 839	9 613	390 583	5 045	207 474	3 940	162 050
50 000 - 100 000 ..	33 658	2 394 770	13 322	948 042	9 149	662 719	7 138	516 416
100 000 - 250 000 ..	31 121	4 912 661	12 389	1 949 487	11 477	1 837 206	8 630	1 373 978
250 000 - 500 000 ..	13 244	4 620 468	5 130	1 785 732	6 249	2 200 136	4 471	1 571 328
500 000 - 1 Mill.	8 296	5 836 640	2 615	1 817 367	3 915	2 741 356	2 634	1 843 491
1 Mill. - 2 Mill.	6 016	8 563 257	1 535	2 119 653	2 298	3 242 880	1 455	2 054 971
2 Mill. - 5 Mill.	5 610	17 662 107	1 031	3 207 556	1 713	5 309 939	1 037	3 184 710
5 Mill. - 10 Mill.	2 130	14 784 672	403	2 799 663	663	4 575 501	313	2 128 491
10 Mill. - 25 Mill.	918	13 501 201	320	5 063 521	379	5 733 189	168	2 501 850
25 Mill. - 50 Mill.	192	6 512 542	120	4 249 760	98	3 371 671	21	718 710
50 Mill. und mehr ...	101	15 423 429	117	17 765 497	77	9 079 160	24	3 052 959
Zusammen ...	125 760	95 206 586	46 595	42 096 860	41 063	38 961 231	29 831	19 108 953

1) Steuerpflichtige mit Lieferungen und Leistungen über 32 500 DM.
2) Ohne Umsatzsteuer.

3 Steuerpflichtige und deren Lieferungen und Leistungen 1997 nach Größenklassen und ausgewählten Wirtschaftszweigen

Größenklassen der Lieferungen und Leistungen von ... bis unter ... DM	Steuerpflichtige 1)	Lieferungen und Leistungen 2)	Steuerpflichtige 1)	Lieferungen und Leistungen 2)	Steuerpflichtige 1)	Lieferungen und Leistungen 2)	Steuerpflichtige 1)	Lieferungen und Leistungen 2)
	Anzahl	1 000 DM	Anzahl	1 000	Anzahl	1 000 DM	Anzahl	1 000 DM
	70.32		71		71.1		71.2	
Nr. der Klassifikation der Wirtschaftszweige	Verw.v.Grundst.,Gebäuden u.Wohnungen		Verm.bewegl.Sachen oh.Bedienungspersonal		Verm.v.Kraftwagen bis 3,5t Gesamtgewicht		Verm.v.sonst.Verkehrsmitteln	
32 500 - 50 000 ..	1 105	45 424	2 833	116 114	626	25 744	378	15 472
50 000 - 100 000 ..	2 011	146 303	5 044	365 485	1 062	76 885	612	43 835
100 000 - 250 000 ..	2 847	463 228	6 083	985 444	1 332	216 354	713	115 765
250 000 - 500 000 ..	1 778	628 808	3 557	1 258 445	707	250 044	433	152 032
500 000 - 1 Mill.	1 281	897 866	2 726	1 539 321	496	351 104	336	237 733
1 Mill. - 2 Mill.	843	1 187 909	1 924	2 711 563	323	453 033	234	323 693
2 Mill. - 5 Mill.	676	2 125 229	1 580	4 889 746	257	792 293	197	587 505
5 Mill. - 10 Mill.	350	2 447 011	642	4 458 595	83	574 574	59	403 410
10 Mill. - 25 Mill.	211	3 231 339	411	6 293 574	52	799 273	47	720 109
25 Mill. - 50 Mill.	77	2 652 961	119	4 126 800	13	478 407	8	266 399
50 Mill. und mehr ...	53	6 026 201	106	36 535 517	30	23 434 384	7	801 875
Zusammen ...	11 232	19 852 279	25 025	63 680 605	4 981	27 452 095	3 024	3 667 828

3 Steuerpflichtige und deren Lieferungen und Leistungen 1997 nach Größenklassen und ausgewählten Wirtschaftszweigen

Größenklassen der Lieferungen und Leistungen von ... bis unter ... DM	Steuerpflichtige 1)	Lieferungen und Leistungen 2)	Steuerpflichtige 1)	Lieferungen und Leistungen 2)	Steuerpflichtige 1)	Lieferungen und Leistungen 2)	Steuerpflichtige 1)	Lieferungen und Leistungen 2)
	Anzahl	1 000 DM	Anzahl	1 000	Anzahl	1 000 DM	Anzahl	1 000 DM
Nr. der Klassifikation der Wirtschaftszweige	72.3		72.5		72.6		73	
	Datenverarbeitungs-dienste		Instandh.u.Rep.v.Büro-masch.,DV-Gerät.u.-Eindr.		Sonst.m.d.Datenverarbeitung verb.Tätigkeiten		Forschung u.Entwicklung	
32 500 - 50 000 ..	2 108	86 205	164	6 715	333	13 504	792	32 281
50 000 - 100 000 ..	3 688	264 841	210	15 150	602	43 646	1 539	111 049
100 000 - 250 000 ..	4 914	801 905	196	31 233	786	127 182	1 481	231 311
250 000 - 500 000 ..	2 463	849 202	108	38 317	349	123 789	719	254 818
500 000 - 1 Mill.	1 522	1 075 162	96	65 570	237	169 303	427	302 508
1 Mill. - 2 Mill.	1 062	1 502 637	54	74 418	167	239 254	276	393 320
2 Mill. - 5 Mill.	857	2 650 061	31	92 752	118	366 633	204	614 006
5 Mill. - 10 Mill.	330	2 286 162	21	140 220	53	384 716	72	477 129
10 Mill. - 25 Mill.	170	2 643 982	11	205 885	32	475 019	35	534 418
25 Mill. - 50 Mill.	61	2 172 977	-	-	16	601 319	17	594 497
50 Mill. und mehr ...	56	11 845 370	3	385 107	7	2 154 759	20	2 288 342
Zusammen ...	17 231	26 178 503	894	1 055 367	2 700	4 699 124	5 582	5 833 679
	74		74.1		74.11		74.11.1	
	Erbrg.v.Dienstleistungen überwiegend f.Untern.		Rechts-, Steuer-u. Unternehmensberatung usw		Rechtsberatung		Rechtsanwaltskanzleien m.Notariat	
32 500 - 50 000 ..	44 352	1 813 480	12 063	493 563	3 552	145 524	280	11 350
50 000 - 100 000 ..	85 534	6 202 770	23 933	1 741 034	8 282	606 571	690	51 082
100 000 - 250 000 ..	107 877	17 553 058	32 995	5 382 961	12 111	1 982 226	1 022	170 908
250 000 - 500 000 ..	61 400	21 522 577	22 702	8 103 279	8 461	3 007 161	1 089	393 550
500 000 - 1 Mill.	42 235	29 758 857	18 120	12 808 908	6 028	4 228 105	1 120	797 887
1 Mill. - 2 Mill.	25 414	35 384 627	10 846	14 951 901	3 254	4 456 338	781	1 083 003
2 Mill. - 5 Mill.	14 797	44 802 565	4 903	14 560 331	1 312	3 796 253	314	896 361
5 Mill. - 10 Mill.	4 512	31 182 933	1 202	8 263 372	243	1 658 505	48	323 243
10 Mill. - 25 Mill.	2 338	35 170 175	575	8 715 215	69	1 028 579	13	188 428
25 Mill. - 50 Mill.	646	22 499 185	188	6 785 950	12	447 744	-	-
50 Mill. und mehr ...	650	182 825 701	237	90 929 599	10	976 591	-	-
Zusammen ...	389 755	428 715 928	127 764	172 736 112	43 334	22 333 597	5 357	3 915 813
	74.11.2		74.11.3		74.11.4		74.11.5	
	Rechtsanwaltskanzleien oh.Notariat		Notariat		Patentanwaltskanzleien		Sonst.Rechtsberatung	
32 500 - 50 000 ..	2 726	111 963	73	2 959	48	1 924	425	17 328
50 000 - 100 000 ..	6 459	474 302	152	11 158	98	7 153	883	62 876
100 000 - 250 000 ..	9 902	1 620 566	258	43 793	194	30 880	735	116 080
250 000 - 500 000 ..	6 661	2 357 747	253	93 474	112	39 766	346	122 624
500 000 - 1 Mill.	4 185	2 905 531	479	349 308	92	65 503	152	109 876
1 Mill. - 2 Mill.	1 837	2 478 188	460	647 386	85	123 110	91	124 651
2 Mill. - 5 Mill.	657	1 884 252	230	675 879	76	237 692	35	102 069
5 Mill. - 10 Mill.	132	905 575	31	428 049	35	333 903	10	76 178
10 Mill. - 25 Mill.	41	614 738					4	81 277
25 Mill. - 50 Mill.	17	1 067 129					3	92 898
50 Mill. und mehr ...		1 936	2 252 005	740	839 931	-	-	
Zusammen ...	32 617					14 419 991	2 684	905 858
	74.12		74.12.1		74.12.2		74.12.3	
	Wirtschaftsprüfung u. Steuerberatung		Praxen v.Wirtsch.prüf., Wirtschaftsprüfungsges.		Praxen v.vereid.Buch-prüf., Buchprüfungsges.		Praxen v.Steuerberatern, Steuerberatungsges.	
32 500 - 50 000 ..	3 042	124 010	132	5 432	94	3 849	1 249	51 183
50 000 - 100 000 ..	5 768	419 022	322	23 630	140	10 362	2 676	196 099
100 000 - 250 000 ..	8 498	1 396 019	405	66 090	167	26 596	4 612	759 153
250 000 - 500 000 ..	7 925	2 891 345	307	108 340	83	28 525	4 474	1 646 290
500 000 - 1 Mill.	8 368	5 973 350	332	238 152	35	24 239	5 143	3 702 832
1 Mill. - 2 Mill.	5 145	7 046 159	266	378 298	23	31 235	3 557	4 886 823
2 Mill. - 5 Mill.	1 760	4 974 059	191	582 662	13	40 505	1 278	3 590 767
5 Mill. - 10 Mill.	242	1 643 526	53	353 230	3	31 008	164	1 117 322
10 Mill. - 25 Mill.	85	1 273 835	31	458 803			48	732 035
25 Mill. - 50 Mill.	22	764 819	8	265 125			11	399 482
50 Mill. und mehr ...	18	5 795 669	8	3 776 090	-	-	10	2 019 578
Zusammen ...	40 873	32 301 613	2 055	6 255 854	558	196 319	23 222	19 101 563

1) Steuerpflichtige mit Lieferungen und Leistungen über 32 500 DM.

2) Ohne Umsatzsteuer.

3 Steuerpflichtige und deren Lieferungen und Leistungen 1997 nach Größenklassen und ausgewählten Wirtschaftszweigen

Größenklassen der Lieferungen und Leistungen von ... bis unter ... DM	Steuerpflichtige 1)	Lieferungen und Leistungen 2)	Steuerpflichtige 1)	Lieferungen und Leistungen 2)	Steuerpflichtige 1)	Lieferungen und Leistungen 2)	Steuerpflichtige 1)	Lieferungen und Leistungen 2)
	Anzahl	1 000 DM	Anzahl	1 000	Anzahl	1 000 DM	Anzahl	1 000 DM
Nr. der Klassifikation der Wirtschaftszweige	74.12.4		74.12.5		74.13		74.14	
	Praxen v.Steuerbevollmächtigten		Buchführung (oh.Datenverarbeitungsdienste)		Markt-u.Meinungsforschung		Unternehmens-u.Public-Relations-Beratung	
32 500 - 50 000 ..	806	32 787	761	30 760	364	14 899	4 607	188 810
50 000 - 100 000 ..	1 556	113 965	1 074	74 967	602	43 029	8 459	612 961
100 000 - 250 000 ..	2 805	468 230	509	75 949	653	105 484	10 589	1 711 179
250 000 - 500 000 ..	2 945	1 070 527	116	37 662	378	132 364	5 166	1 797 504
500 000 - 1 Mill.	2 822	1 983 945	36	24 181	266	187 240	2 787	1 943 503
1 Mill. - 2 Mill.	1 288	1 734 496	11	15 307	199	284 314	1 698	2 385 072
2 Mill. - 5 Mill.	269	736 475	9	23 651	164	508 563	1 127	3 544 371
5 Mill. - 10 Mill.	}	161 937	3	21 731	77	541 170	369	2 518 686
10 Mill. - 25 Mill.			3	41 295	42	658 033	227	3 453 042
25 Mill. - 50 Mill.			3	100 011	8	316 600	66	2 384 432
50 Mill. und mehr ...	-	-	-	-	9	1 844 424	48	6 945 153
Zusammen ...	12 513	6 302 362	2 525	445 515	2 762	4 636 119	35 143	27 484 713
	74.15		74.15.1		74.15.2		74.15.3	
	Beteiligungsges. (oh.Kapitalanlageges.)		Beteiligungsges., Schwerpunkt i.Prod.Gewerbe		Sonst.Beteiligungsges. (oh.geschl.Immob.fonds)		Geschl.Immob.fonds m. Nicht-Wohngebäuden	
32 500 - 50 000 ..	498	20 319	146	5 879	49	1 997	11	473
50 000 - 100 000 ..	822	59 452	248	18 305	91	6 557	16	1 039
100 000 - 250 000 ..	1 144	188 052	306	50 178	122	19 816	60	10 630
250 000 - 500 000 ..	772	274 904	225	81 916	70	24 506	49	16 734
500 000 - 1 Mill.	671	476 710	163	114 332	55	38 854	54	39 352
1 Mill. - 2 Mill.	550	780 018	122	176 410	42	58 680	54	75 538
2 Mill. - 5 Mill.	540	1 737 084	119	368 638	46	161 556	77	265 963
5 Mill. - 10 Mill.	271	1 901 485	62	450 037	17	116 359	37	257 960
10 Mill. - 25 Mill.	152	2 301 727	25	396 763	28	418 747	9	126 855
25 Mill. - 50 Mill.	80	2 872 555	19	689 899	22	793 130	}	5
50 Mill. und mehr ...	152	75 367 763	59	45 031 658	36	7 650 658		
Zusammen ...	5 652	85 980 069	1 494	47 384 014	578	9 290 860	372	1 069 943
	74.15.4		74.15.5		74.15.6		74.2	
	Geschl.Immob.fonds m. Wohngebäuden		Komplementärgesellschaften		Verwaltung u.Führung v. Unternehmen u.Betrieben		Archit.-u.Ingenieurbüros	
32 500 - 50 000 ..	75	3 106	19	777	198	8 086	11 789	483 618
50 000 - 100 000 ..	129	9 565	25	1 801	313	22 185	26 207	1 919 419
100 000 - 250 000 ..	201	33 892	52	9 076	403	64 461	35 092	5 601 759
250 000 - 500 000 ..	141	51 701	46	16 534	241	83 512	17 961	6 335 045
500 000 - 1 Mill.	138	99 860	31	22 154	230	162 157	12 136	8 539 790
1 Mill. - 2 Mill.	117	166 025	34	46 129	181	257 237	6 909	9 634 184
2 Mill. - 5 Mill.	116	374 001	22	71 507	160	495 418	3 979	11 974 039
5 Mill. - 10 Mill.	49	346 830	15	102 854	91	627 446	1 051	7 150 593
10 Mill. - 25 Mill.	35	554 103	10	169 439	45	635 820	519	7 699 490
25 Mill. - 50 Mill.	15	531 997	}	7	17	600 383	101	3 471 414
50 Mill. und mehr ...	28	10 046 729			24	11 790 131	67	8 839 274
Zusammen ...	1 044	12 217 812	261	1 270 604	1 903	14 746 836	115 811	71 648 625
	74.20.1		74.20.2		74.20.3		74.20.4	
	Archit.büros f.Hochbau u.f.Innenarchitektur		Archit.büros f.Orts-, Regional-u.Landesplanung		Archit.büros f.Garten- u.Landschaftsgestaltung		Ingenieurbüros f.bau-technische Gesamtplanung	
32 500 - 50 000 ..	3 644	149 692	217	8 880	192	7 938	2 439	99 712
50 000 - 100 000 ..	8 447	617 979	384	27 484	351	24 740	5 597	411 026
100 000 - 250 000 ..	10 695	1 715 580	411	65 269	381	61 376	8 134	1 303 695
250 000 - 500 000 ..	6 099	2 152 167	198	70 342	249	88 563	4 049	1 430 589
500 000 - 1 Mill.	3 845	2 682 647	153	106 488	135	94 224	2 926	2 065 979
1 Mill. - 2 Mill.	1 782	2 451 904	90	123 655	74	102 574	1 725	2 424 401
2 Mill. - 5 Mill.	874	2 598 374	44	130 149	41	116 773	1 091	3 324 925
5 Mill. - 10 Mill.	176	1 161 084	}	19	}	9	296	2 058 345
10 Mill. - 25 Mill.	70	998 612					154	2 265 234
25 Mill. - 50 Mill.	}	693 980					23	795 051
50 Mill. und mehr ...		}	281 454	}	-	21	2 189 499	
Zusammen ...	35 649	15 222 020	1 516	813 721	1 432	598 278	26 455	18 368 457

1) Steuerpflichtige mit Lieferungen und Leistungen über 32 500 DM.

2) Ohne Umsatzsteuer.

3 Steuerpflichtige und deren Lieferungen und Leistungen 1997 nach Größenklassen und ausgewählten Wirtschaftszweigen

Größenklassen der Lieferungen und Leistungen von ... bis unter ... DM	Steuerpflichtige 1)	Lieferungen und Leistungen 2)	Steuerpflichtige 1)	Lieferungen und Leistungen 2)	Steuerpflichtige 1)	Lieferungen und Leistungen 2)	Steuerpflichtige 1)	Lieferungen und Leistungen 2)
	Anzahl	1 000 DM	Anzahl	1 000	Anzahl	1 000 DM	Anzahl	1 000 DM
Nr. der Klassifikation der Wirtschaftszweige	74.20.5		74.20.6		74.20.7		74.20.8	
	Ingenieurbüros f. technische Fachplanung		Büros f. Industrie-Design		Büros baufachlicher Gutachter		Büros f. technisch-wirtschaftliche Beratung	
32 500 - 50 000 ..	3 313	135 905	231	9 442	378	15 464	1 188	48 940
50 000 - 100 000 ..	7 499	553 153	440	31 836	704	50 694	2 450	177 629
100 000 - 250 000 ..	10 410	1 650 059	401	61 767	940	151 307	3 185	504 982
250 000 - 500 000 ..	4 858	1 710 866	145	50 673	435	152 027	1 490	520 873
500 000 - 1 Mill.	3 362	2 381 983	91	62 729	237	161 032	904	638 260
1 Mill. - 2 Mill.	2 112	2 960 170	59	84 454	141	201 575	544	758 613
2 Mill. - 5 Mill.	1 306	3 970 645	27	83 891	64	194 800	343	1 020 598
5 Mill. - 10 Mill.	393	2 687 674	7	57 056	19	121 678	120	816 946
10 Mill. - 25 Mill.	200	2 995 722			9	500 888	67	1 039 316
25 Mill. - 50 Mill.	53	1 789 168					11	399 982
50 Mill. und mehr ...	27	4 467 286	-	-			10	1 227 530
Zusammen ...	33 533	25 302 630	1 401	441 849	2 927	1 549 466	10 312	7 153 668
	74.20.9		74.3		74.4		74.40.1	
	Vermessungsbüros		Technische, physikalische u. chemische Untersuchg.		Werbung		Werbegestaltung	
32 500 - 50 000 ..	187	7 645	310	12 703	4 569	186 710	1 736	70 942
50 000 - 100 000 ..	335	24 875	630	45 462	8 146	588 064	3 219	232 955
100 000 - 250 000 ..	535	87 723	727	116 244	9 047	1 433 244	3 504	554 494
250 000 - 500 000 ..	438	158 943	392	136 336	4 706	1 656 854	1 761	622 176
500 000 - 1 Mill.	483	346 449	317	220 947	3 392	2 388 681	1 247	871 883
1 Mill. - 2 Mill.	382	526 838	235	330 475	2 169	3 061 518	754	1 053 489
2 Mill. - 5 Mill.	189	533 885	171	519 110	1 643	5 001 681	562	1 710 062
5 Mill. - 10 Mill.	26	159 895	52	362 259	526	3 663 737	177	1 240 821
10 Mill. - 25 Mill.	11	352 282	26	373 843	297	4 487 589	101	1 550 291
25 Mill. - 50 Mill.			10	357 747	95	3 273 634	41	1 435 113
50 Mill. und mehr ...			14	3 581 759	84	16 371 720	26	4 551 893
Zusammen ...	2 586	2 198 536	2 884	6 056 884	34 674	42 113 432	13 128	13 894 120
	74.40.2		74.5		74.50.1		74.50.2	
	Werbemittelverbreitung u. Werbemittlung		Gewerbsm. Vermittlung u. Überlassung v. Arbeitskr.		Gewerbsm. Vermittlung v. Arbeitskräften		Gewerbsm. Überlassung v. Arbeitskräften	
32 500 - 50 000 ..	2 833	115 768	126	5 120	64	2 584	62	2 536
50 000 - 100 000 ..	4 927	355 109	276	20 388	105	7 791	171	12 536
100 000 - 250 000 ..	5 543	878 749	290	46 993	101	16 211	189	30 782
250 000 - 500 000 ..	2 945	1 034 679	269	97 879	57	20 569	212	77 310
500 000 - 1 Mill.	2 145	1 516 798	350	256 004	65	46 180	285	209 824
1 Mill. - 2 Mill.	1 415	2 008 028	405	591 264	50	70 794	355	520 470
2 Mill. - 5 Mill.	1 081	3 291 619	506	1 610 517	37	124 584	469	1 485 933
5 Mill. - 10 Mill.	349	2 422 916	276	1 928 990	18	118 039	258	1 810 951
10 Mill. - 25 Mill.	196	2 937 298	110	1 559 653	3	73 975	131	2 287 745
25 Mill. - 50 Mill.	54	1 838 522	24	802 066				
50 Mill. und mehr ...	58	11 819 827	13	1 892 009				
Zusammen ...	21 546	28 219 312	2 645	8 810 884	500	480 728	2 145	8 330 156
	74.6		74.60.1		74.60.2		74.7	
	Detekteien u. Schutzdienste		Detekteien		Personen- u. Objektschutzdienste		Reinigung v. Gebäuden, Inventar u. Verkehrsmitteln	
32 500 - 50 000 ..	634	25 449	414	16 662	220	8 788	1 498	61 386
50 000 - 100 000 ..	686	47 497	333	22 740	353	24 757	3 004	218 237
100 000 - 250 000 ..	625	98 165	207	31 477	418	66 688	7 886	1 528 554
250 000 - 500 000 ..	348	126 881	92	33 375	256	93 505	5 305	1 656 365
500 000 - 1 Mill.	283	195 749	62	42 482	221	153 266	1 603	1 136 482
1 Mill. - 2 Mill.	217	304 030	29	38 517	188	265 513	1 084	1 521 635
2 Mill. - 5 Mill.	215	667 651	14	41 595	297	1 285 577	901	2 844 533
5 Mill. - 10 Mill.	96	659 522					378	2 872 421
10 Mill. - 25 Mill.	80	1 200 423					199	2 965 267
25 Mill. - 50 Mill.	21	696 931	-	-	21	696 931	54	1 837 652
50 Mill. und mehr ...	11	1 306 910	-	-	11	1 306 910	34	3 073 418
Zusammen ...	3 216	5 329 208	1 151	226 848	2 065	5 102 360	21 946	19 515 949

1) Steuerpflichtige mit Lieferungen und Leistungen über 32 500 DM.
2) Ohne Umsatzsteuer.

3 Steuerpflichtige und deren Lieferungen und Leistungen 1997 nach Größenklassen und ausgewählten Wirtschaftszweigen

Größenklassen der Lieferungen und Leistungen von ... bis unter ... DM	Steuerpflichtige 1)	Lieferungen und Leistungen 2)	Steuerpflichtige 1)	Lieferungen und Leistungen 2)	Steuerpflichtige 1)	Lieferungen und Leistungen 2)	Steuerpflichtige 1)	Lieferungen und Leistungen 2)		
	Anzahl	1 000 DM	Anzahl	1 000	Anzahl	1 000 DM	Anzahl	1 000 DM		
	74.70.1		74.8		74.81		74.81.1			
Nr. der Klassifikation der Wirtschaftszweige	Reinigung v.Gebäuden, Räumen u. Inventar		Erbrg.v.sonst.Dienstleistg.Übw.f.Unternehmen		Fotograf.Gewerbe u. fotograf.Laboratorien		Fotograf.Gewerbe			
32 500 - 50 000 ..	1 413	57 833	13 363	544 931	836	34 336	781	32 056		
50 000 - 100 000 ..	2 821	204 686	22 652	1 622 671	1 824	133 487	1 713	125 334		
100 000 - 250 000 ..	3 390	544 237	21 215	3 345 140	2 622	425 969	2 406	390 886		
250 000 - 500 000 ..	1 884	673 421	9 717	3 409 939	1 481	516 479	1 349	470 559		
500 000 - 1 Mill.	1 478	1 053 237	6 034	4 212 296	769	528 051	661	452 724		
1 Mill. - 2 Mill.	1 037	1 458 549	3 549	4 989 619	277	377 384	228	309 116		
2 Mill. - 5 Mill.	876	2 767 150	2 479	7 624 703	140	433 528	89	272 004		
5 Mill. - 10 Mill.	}	566	931	6 482 039	37	246 489	22	141 261		
10 Mill. - 25 Mill.			532	8 168 695	20	321 671	10	156 071		
25 Mill. - 50 Mill.			153	5 273 791	15	511 151	}	285 971		
50 Mill. und mehr ...			190	56 831 013	5	660 292				
Zusammen ...	13 546	16 541 784	80 815	102 504 835	8 026	4 188 838	7 267	2 635 982		
		74.81.2		74.82		74.83		74.83.1		
		Fotograf.Laboratorien		Abfüll-u.Verpackungsgewerbe		Schreib-u.Übersetzungsbüros		Schreibbüros		
32 500 - 50 000 ..	55	2 281	90	3 684	3 990	162 018	2 762	112 121		
50 000 - 100 000 ..	111	8 153	155	10 935	5 420	379 992	3 447	240 309		
100 000 - 250 000 ..	216	35 083	196	31 406	2 867	424 005	1 555	228 835		
250 000 - 500 000 ..	132	45 920	162	58 611	750	258 708	453	156 093		
500 000 - 1 Mill.	108	75 327	116	81 807	331	225 629	183	124 415		
1 Mill. - 2 Mill.	49	68 269	94	136 680	139	193 589	77	105 149		
2 Mill. - 5 Mill.	51	161 523	80	246 143	59	165 154	32	91 515		
5 Mill. - 10 Mill.	15	105 228	42	296 927	8	49 617	}	154 650		
10 Mill. - 25 Mill.	10	165 600	}	1 816 214	}	165 845				
25 Mill. - 50 Mill.	8	276 783								
50 Mill. und mehr ...	4	608 689								
Zusammen ...	759	1 552 856	978	2 682 407	13 568	2 024 555	8 515	1 213 087		
		74.83.2		74.84		74.84.1		74.84.5		
		Übersetzungsbüros u. Dolmetscher		Erbrg.v.Dienstleistg.Übw.f.Unternehmen ang		Ausstellungs-,Messe-u. Warenmarkteinrichtungen		Auskunfteien		
32 500 - 50 000 ..	1 228	49 896	8 447	344 893	490	20 086	133	5 550		
50 000 - 100 000 ..	1 973	139 683	15 253	1 098 257	883	62 734	220	15 615		
100 000 - 250 000 ..	1 312	195 169	15 530	2 463 760	814	131 128	183	30 324		
250 000 - 500 000 ..	297	102 615	7 324	2 576 141	457	162 105	99	34 657		
500 000 - 1 Mill.	148	101 215	4 818	3 376 809	369	261 115	70	49 831		
1 Mill. - 2 Mill.	62	88 440	3 039	4 281 966	269	385 994	66	89 626		
2 Mill. - 5 Mill.	27	73 639	2 200	6 779 878	169	524 308	63	204 316		
5 Mill. - 10 Mill.	}	6	844	5 889 006	78	529 039	11	70 321		
10 Mill. - 25 Mill.			486	7 428 633	42	648 296	15	226 144		
25 Mill. - 50 Mill.			125	4 323 390	11	416 828	}	311 376		
50 Mill. und mehr ...			177	55 046 303	14	3 984 177				
Zusammen ...	5 053	811 469	58 243	93 609 035	3 596	7 125 809	864	1 037 760		
		74.84.6		74.84.7		74.84.8		L / 75		
		Inkassobüros		Sonst.Vermögensberatung u.Vermögensverwaltung		Erbrg.v.sonst.Dienstleistg.Übw.f.Untern.ang		öff.Verw.,Verteidigung, Sozialversicherung		
32 500 - 50 000 ..	75	3 063	874	35 893	5 275	214 629	42	1 708		
50 000 - 100 000 ..	129	9 066	1 567	112 913	9 295	669 563	105	7 692		
100 000 - 250 000 ..	129	21 236	1 975	322 556	9 301	1 472 164	155	26 271		
250 000 - 500 000 ..	96	33 805	1 209	432 149	4 196	1 471 159	122	44 790		
500 000 - 1 Mill.	74	52 109	1 039	740 669	2 563	1 794 019	120	85 632		
1 Mill. - 2 Mill.	59	83 312	849	1 214 249	1 506	2 112 080	87	124 811		
2 Mill. - 5 Mill.	56	186 682	742	2 334 149	1 010	3 054 955	80	257 804		
5 Mill. - 10 Mill.	24	176 716	362	2 558 789	323	2 231 953	40	287 558		
10 Mill. - 25 Mill.	19	273 632	259	4 024 754	134	2 031 611	}	708 619		
25 Mill. - 50 Mill.	}	13	69	2 388 547	30	1 058 756				
50 Mill. und mehr ...			116	36 533 504	38	7 423 712				
Zusammen ...	674	7 853 912	9 061	50 698 171	33 671	23 534 602	806	7 156 281		

1) Steuerpflichtige mit Lieferungen und Leistungen über 32 500 DM.
2) Ohne Umsatzsteuer.

3 Steuerpflichtige und deren Lieferungen und Leistungen 1997 nach Größenklassen und ausgewählten Wirtschaftszweigen

Größenklassen der Lieferungen und Leistungen von ... bis unter ... DM	Steuerpflichtige 1)	Lieferungen und Leistungen 2)	Steuerpflichtige 1)	Lieferungen und Leistungen 2)	Steuerpflichtige 1)	Lieferungen und Leistungen 2)	Steuerpflichtige 1)	Lieferungen und Leistungen 2)		
	Anzahl	1 000 DM	Anzahl	1 000	Anzahl	1 000 DM	Anzahl	1 000 DM		
	75.1		M / 80		80.41		80.41.1			
Nr. der Klassifikation der Wirtschaftszweige	Öffentliche Verwaltung		Erziehung u. Unterricht		Fahrschulen		Kraftfahrschulen			
32 500 - 50 000 ..	36	1 459	2 769	113 339	762	31 780	709	29 604		
50 000 - 100 000 ..	99	7 258	6 789	500 479	3 273	249 100	3 182	242 531		
100 000 - 250 000 ..	150	25 589	10 047	1 598 830	7 004	1 126 615	6 919	1 112 590		
250 000 - 500 000 ..	117	43 211	3 407	1 145 436	2 304	766 203	2 253	747 928		
500 000 - 1 Mill.	115	82 316	1 024	699 246	512	341 057	481	318 322		
1 Mill. - 2 Mill.	80	114 355	412	565 746	101	135 097	89	119 018		
2 Mill. - 5 Mill.	146	1 226 706	267	836 916	41	123 882	40	157 156		
5 Mill. - 10 Mill.			99	695 502	8	67 268				
10 Mill. - 25 Mill.			42	595 073						
25 Mill. - 50 Mill.	24	5 611 396	18	2 183 084	-	-	-	-		
50 Mill. und mehr ...					-	-	-	-		
Zusammen ...	767	7 112 289	24 874	8 933 651	14 005	2 841 002	13 673	2 727 149		
N / 85		85.1		85.11		85.2				
Gesundheits-, Veterinär- u. Sozialwesen		Gesundheitswesen		Krankenhäuser		Veterinärwesen				
32 500 - 50 000 ..	3 050	124 727	2 195	89 668	27	1 109	521	21 525		
50 000 - 100 000 ..	5 215	375 315	3 404	243 204	76	5 602	1 233	90 990		
100 000 - 250 000 ..	7 821	1 301 653	4 087	669 795	128	21 360	3 060	523 343		
250 000 - 500 000 ..	5 477	1 937 054	2 905	1 033 097	114	39 560	2 193	768 130		
500 000 - 1 Mill.	4 239	3 029 588	2 947	2 138 392	95	71 719	993	677 649		
1 Mill. - 2 Mill.	2 635	3 621 907	2 128	2 928 000	90	128 223	272	359 379		
2 Mill. - 5 Mill.	920	2 710 003	629	1 798 729	88	292 974	50	139 064		
5 Mill. - 10 Mill.	269	1 895 685	125	874 864	54	395 528	6	40 938		
10 Mill. - 25 Mill.	205	3 170 086	140	3 339 673	49	744 155	6	136 771		
25 Mill. - 50 Mill.	106	3 931 183			42	1 596 012				
50 Mill. und mehr ...	196	33 234 742	135	25 679 305	117	24 003 786	-	-		
Zusammen ...	30 133	55 331 943	18 695	38 794 726	880	27 300 028	8 334	2 757 789		
85.3		0		90		90.00.3				
Sozialwesen		Erbringung sonst. öff. u. persönl. Dienstleistungen		Abwasser-, Abfallbeseitigung u. sonst. Entsorgung		Sammlung, Beförderung u. Zwischenlager. v. Abfällen				
32 500 - 50 000 ..	334	13 534	34 940	1 433 582	240	9 769	89	3 647		
50 000 - 100 000 ..	578	41 121	65 327	4 721 170	503	36 267	185	12 018		
100 000 - 250 000 ..	674	108 515	75 691	12 023 998	815	133 900	300	49 354		
250 000 - 500 000 ..	379	135 828	31 679	10 971 241	728	264 499	293	106 919		
500 000 - 1 Mill.	299	213 548	15 685	10 851 791	750	538 771	334	240 965		
1 Mill. - 2 Mill.	235	334 528	7 695	10 608 521	662	937 471	321	462 125		
2 Mill. - 5 Mill.	241	772 210	4 372	13 320 749	672	2 165 566	358	1 152 096		
5 Mill. - 10 Mill.	138	979 882	1 480	10 313 615	334	2 384 547	212	1 517 671		
10 Mill. - 25 Mill.	116	1 811 391	904	13 928 046	258	4 022 535	166	2 611 601		
25 Mill. - 50 Mill.	49	1 813 434	282	9 931 390	71	2 469 165	41	1 411 259		
50 Mill. und mehr ...	61	7 555 438	274	55 817 790	91	11 656 549	66	8 615 448		
Zusammen ...	3 104	13 779 428	238 329	153 921 894	5 124	24 619 040	2 345	16 183 101		
91		92		92.1		92.11				
Interessenvertr., kirchl. u. sonst. rel. Vereinig.		Kultur, Sport u. Unterhaltung		Film- u. Videofilmherst., -verleih, -vertrieb usw.		Film- u. Videofilmherstellung				
32 500 - 50 000 ..	950	39 370	12 650	519 233	701	28 707	446	18 157		
50 000 - 100 000 ..	1 597	114 183	22 088	1 586 364	1 498	109 847	955	69 613		
100 000 - 250 000 ..	1 554	248 020	21 516	3 385 768	1 960	311 668	1 109	172 689		
250 000 - 500 000 ..	803	284 059	9 905	3 466 360	1 013	357 881	496	174 653		
500 000 - 1 Mill.	531	376 683	5 564	3 858 496	775	544 382	395	276 134		
1 Mill. - 2 Mill.	363	514 057	2 710	3 748 064	505	715 155	262	368 897		
2 Mill. - 5 Mill.	279	865 529	1 501	4 464 660	386	1 180 702	201	621 288		
5 Mill. - 10 Mill.	111	774 057	446	3 099 631	132	942 006	81	572 037		
10 Mill. - 25 Mill.	80	1 260 463	297	4 552 188	119	1 839 631	84	1 288 280		
25 Mill. - 50 Mill.	28	1 026 393	95	3 262 083	28	872 875	17	530 633		
50 Mill. und mehr ...	34	3 574 870	101	32 820 333	34	6 258 414	20	4 753 872		
Zusammen ...	6 330	9 077 723	76 873	64 763 181	7 151	13 161 268	4 066	8 846 254		

1) Steuerpflichtige mit Lieferungen und Leistungen über 32 500 DM.
2) Ohne Umsatzsteuer.

3 Steuerpflichtige und deren Lieferungen und Leistungen 1997 nach Größenklassen und ausgewählten Wirtschaftszweigen

Größenklassen der Lieferungen und Leistungen von ... bis unter ... DM	Steuerpflichtige 1)	Lieferungen und Leistungen 2)	Steuerpflichtige 1)	Lieferungen und Leistungen 2)	Steuerpflichtige 1)	Lieferungen und Leistungen 2)	Steuerpflichtige 1)	Lieferungen und Leistungen 2)
	Anzahl	1 000 DM	Anzahl	1 000	Anzahl	1 000 DM	Anzahl	1 000 DM
	92.12		92.13		92.2		92.3	
Nr. der Klassifikation der Wirtschaftszweige	Filmverleih u.Video-programmanbieter		Filmtheater		Hörfunk-u.Fernsehanstalten,H.V.-programmen		Erbrg.v.sonst.kulturellen u.ä.Leistungen	
32 500 - 50 000 ..	208	8 605	47	1 944	44	1 760	5 819	238 271
50 000 - 100 000 ..	442	32 698	101	7 537	64	4 574	9 666	692 953
100 000 - 250 000 ..	633	102 888	218	36 091	67	10 979	8 744	1 358 458
250 000 - 500 000 ..	306	107 169	211	76 060	47	16 778	3 234	1 115 336
500 000 - 1 Mill.	183	127 572	197	140 675	66	49 776	1 433	978 579
1 Mill. - 2 Mill.	103	147 894	140	198 363	72	105 080	578	787 716
2 Mill. - 5 Mill.	82	249 446	103	309 968	109	317 176	264	783 570
5 Mill. - 10 Mill.	26	188 537	25	181 372	32	227 449	79	539 932
10 Mill. - 25 Mill.	19	315 436	16	235 915	27	425 136	50	789 206
25 Mill. - 50 Mill.	7	223 673	4	118 568	16	534 754	10	319 791
50 Mill. und mehr ...	8	689 591	6	814 950	25	11 543 200	7	1 209 820
Zusammen ...	2 017	2 193 570	1 068	2 121 444	569	13 236 663	29 884	8 813 634
92.32.1		92.32.4		92.4		92.6		
Theater-u.Konzertveranstalter		Tonstudios		Korrespondenz-,Nachrichtenbüros,selbst.Journal.		Sport		
32 500 - 50 000 ..	61	2 566	97	3 930	2 032	83 710	2 818	116 253
50 000 - 100 000 ..	117	8 464	167	12 082	3 920	282 847	4 747	337 922
100 000 - 250 000 ..	141	21 666	129	20 451	2 920	439 384	4 556	720 503
250 000 - 500 000 ..	80	28 736	51	16 971	821	282 254	2 110	736 403
500 000 - 1 Mill.	68	48 913	35	24 075	315	211 262	1 199	831 564
1 Mill. - 2 Mill.	54	76 335	20	27 377	125	172 337	558	769 539
2 Mill. - 5 Mill.	52	159 287	18	54 123	52	154 311	260	768 688
5 Mill. - 10 Mill.	} 30	374 090	4	30 926	13	82 654	74	527 883
10 Mill. - 25 Mill.			-	-	6	77 137	40	613 215
25 Mill. - 50 Mill.			-	-	} 8	1 017 197	15	590 250
50 Mill. und mehr ...	-	-	-	-			12	1 214 328
Zusammen ...	603	720 057	521	189 935	10 212	2 803 091	16 389	7 226 546
92.7		92.71		92.71.1		92.71.3		
Erbrg.v.sonst.Dienstleistung.f.Unterhaltung u.ä.		Spiel-,Wett-u.Lotteriewesen		Spielhallen u.Betrieb v. Spielautomaten		Wett-,Toto-u.Lotteriewesen		
32 500 - 50 000 ..	1 146	46 821	765	31 146	376	15 378	382	15 462
50 000 - 100 000 ..	2 022	145 822	1 362	98 799	840	61 620	505	35 923
100 000 - 250 000 ..	3 013	504 233	2 332	396 295	1 605	272 291	695	118 574
250 000 - 500 000 ..	2 527	904 684	2 187	786 715	1 393	495 386	760	279 280
500 000 - 1 Mill.	1 679	1 174 190	1 478	1 034 481	975	689 798	477	327 129
1 Mill. - 2 Mill.	808	1 110 016	692	951 680	557	771 472	125	167 145
2 Mill. - 5 Mill.	396	1 158 956	333	964 946	282	813 916	43	127 041
5 Mill. - 10 Mill.	104	693 871	80	533 329	66	436 858	14	96 471
10 Mill. - 25 Mill.	45	668 269	35	529 236	25	363 976	} 26	11 264 326
25 Mill. - 50 Mill.	} 38	12 397 915	} 34	12 279 604	} 14	779 598		
50 Mill. und mehr ...								
Zusammen ...	11 778	18 804 778	9 298	17 606 232	6 133	4 700 294	3 027	12 431 351
93		93.01		93.01.1		93.01.2		
Erbringung v. sonst.Dienstleistungen		Wäscherei u.chemische Reinigung		Wäscherei		Annahmest.f.Wäscherei		
32 500 - 50 000 ..	21 100	865 210	986	40 304	258	10 588	43	1 712
50 000 - 100 000 ..	41 139	2 984 356	1 845	134 483	551	39 662	75	5 724
100 000 - 250 000 ..	51 806	8 256 309	2 871	469 739	773	126 505	71	11 336
250 000 - 500 000 ..	20 243	6 956 323	1 584	549 661	417	145 671	39	13 121
500 000 - 1 Mill.	8 840	6 077 841	795	552 383	277	196 397	9	5 777
1 Mill. - 2 Mill.	3 960	5 408 930	398	541 858	199	275 993	8	10 728
2 Mill. - 5 Mill.	1 920	5 824 994	202	612 130	120	367 920	} 6	36 316
5 Mill. - 10 Mill.	589	4 055 340	79	574 947	55	398 881		
10 Mill. - 25 Mill.	269	4 092 860	44	654 634	27	417 483		
25 Mill. - 50 Mill.	88	3 173 743	} 17	806 098	} 6	385 802	-	-
50 Mill. und mehr ...	48	7 766 037					-	-
Zusammen ...	150 002	55 461 950	8 821	4 936 238	2 683	2 364 901	251	84 714

- 1) Steuerpflichtige mit Lieferungen und Leistungen über 32 500 DM.
2) Ohne Umsatzsteuer.

3 Steuerpflichtige und deren Lieferungen und Leistungen 1997 nach Größenklassen und ausgewählten Wirtschaftszweigen

Größenklassen der Lieferungen und Leistungen von ... bis unter ... DM	Steuerpflichtige 1)	Lieferungen und Leistungen 2)	Steuerpflichtige 1)	Lieferungen und Leistungen 2)	Steuerpflichtige 1)	Lieferungen und Leistungen 2)	Steuerpflichtige 1)	Lieferungen und Leistungen 2)
	Anzahl	1 000 DM	Anzahl	1 000	Anzahl	1 000 DM	Anzahl	1 000 DM
Nr. der Klassifikation der Wirtschaftszweige	93.01.3		93.01.4		93.01.5		93.02	
	Chem.Reinigung u. Bekleidg.färberei		Annahmest.f.chem.Reinigung u.Bekleidg.färberei		Heißmanglelei u.Bügellei		Friseurgewerbe u. Kosmetiksalons	
32 500 - 50 000 ..	202	8 322	78	3 202	405	16 479	7 731	318 614
50 000 - 100 000 ..	621	46 497	204	15 229	394	27 372	17 130	1 254 096
100 000 - 250 000 ..	1 471	243 236	290	47 535	266	41 127	26 124	4 172 917
250 000 - 500 000 ..	884	305 871	151	52 577	93	32 422	8 059	2 685 157
500 000 - 1 Mill.	413	286 575	64	43 130	32	20 503	1 814	1 201 257
1 Mill. - 2 Mill.	153	204 620	29	39 091	9	11 428	419	562 809
2 Mill. - 5 Mill.	70	205 842	6	19 473			186	563 545
5 Mill. - 10 Mill.	21	156 178					26	175 356
10 Mill. - 25 Mill.			3	47 858	4	52 446		
25 Mill. - 50 Mill.	24	559 611					8	292 184
50 Mill. und mehr ...								
Zusammen ...	3 859	2 016 752	825	268 094	1 203	201 777	61 497	11 225 936
	93.02.1		93.02.2		93.02.3		93.02.4	
	Damen-u.Herren-Friseurgewerbe		Damenfriseurgewerbe		Herrenfriseurgewerbe		Kosmetiksalons	
32 500 - 50 000 ..	3 474	143 997	623	25 749	193	7 971	3 441	140 897
50 000 - 100 000 ..	10 029	748 760	1 636	120 914	419	30 314	5 046	354 109
100 000 - 250 000 ..	19 809	3 199 783	2 605	411 951	580	93 091	3 130	468 092
250 000 - 500 000 ..	6 498	2 160 625	722	241 348	182	62 329	657	220 854
500 000 - 1 Mill.	1 374	907 461	176	116 035	40	26 284	224	151 477
1 Mill. - 2 Mill.	326	441 149	28	37 926	4	4 736	61	78 997
2 Mill. - 5 Mill.	155	470 386	7	17 736	4	10 681	20	64 743
5 Mill. - 10 Mill.								
10 Mill. - 25 Mill.								
25 Mill. - 50 Mill.	29	425 484					5	42 056
50 Mill. und mehr ...								
Zusammen ...	41 694	8 497 645	5 797	971 659	1 422	235 406	12 584	1 521 226
	93.03		93.04		93.04.1		93.04.2	
	Bestattungswesen		Bäder,Saunas, Solarien u.ä.		Bäder u.Saunas (oh.med.Bäder)		Solarien u.Massagesalons (oh.med.Massagen)	
32 500 - 50 000 ..	219	9 118	627	25 732	110	4 569	517	21 163
50 000 - 100 000 ..	435	32 387	1 345	97 604	250	18 044	1 095	79 560
100 000 - 250 000 ..	914	153 896	1 865	302 253	353	57 289	1 512	244 964
250 000 - 500 000 ..	996	359 551	932	326 231	184	65 407	748	260 825
500 000 - 1 Mill.	866	605 148	424	290 167	98	67 198	326	222 969
1 Mill. - 2 Mill.	381	499 373	172	235 788	51	69 745	121	166 043
2 Mill. - 5 Mill.	83	234 600	49	151 347	21	67 199	28	84 148
5 Mill. - 10 Mill.	13	83 961	18	122 863	12	81 149	6	41 714
10 Mill. - 25 Mill.			11	149 289	6	75 811	5	73 477
25 Mill. - 50 Mill.	10	808 397	3	87 395	3	87 395		
50 Mill. und mehr ...								
Zusammen ...	3 917	2 786 430	5 446	1 788 669	1 088	593 806	4 358	1 194 863
	93.05		93.05.1		93.05.2		93.05.3	
	Erbringung v. Dienstleistungen ang		Ehevermittlungsinstitute		Erbrg.v.sonst.persönl. Dienstleistungen		Erbrg.v.sonst. Dienstleistungen ang	
32 500 - 50 000 ..	11 537	471 442	106	4 378	2 330	95 043	9 101	372 021
50 000 - 100 000 ..	20 384	1 465 786	215	14 921	4 048	290 309	16 121	1 160 556
100 000 - 250 000 ..	20 032	3 157 504	200	31 363	3 616	566 698	16 216	2 559 442
250 000 - 500 000 ..	8 672	3 035 724	66	22 353	1 461	508 163	7 145	2 505 209
500 000 - 1 Mill.	4 941	3 428 886	34	23 377	684	470 928	4 223	2 334 581
1 Mill. - 2 Mill.	2 590	3 569 101	16	23 408	338	461 156	2 236	3 084 537
2 Mill. - 5 Mill.	1 400	4 263 371	7	17 396	134	407 862	1 259	3 838 113
5 Mill. - 10 Mill.	453	3 098 213					401	2 748 560
10 Mill. - 25 Mill.	203	3 132 196	4	32 539	67	601 119	184	2 848 191
25 Mill. - 50 Mill.	66	2 356 611						
50 Mill. und mehr ...	43	6 745 843			3	140 329	106	8 962 124
Zusammen ...	70 321	34 724 676	648	169 735	12 681	3 541 608	56 992	31 013 334

1) Steuerpflichtige mit Lieferungen und Leistungen über 32 500 DM.
2) Ohne Umsatzsteuer.

Nummer der Klassifikation der Wirtschaftszweige	Wirtschaftsgliederung	Insgesamt		Steuerpflichtige Lieferungen und			
		Steuerpflichtige 1)	Lieferungen und Leistungen 2)	zusammen		darunter	
						zu 15 v.H.	
		Anzahl	1 000 DM	Fälle	1 000 DM	Fälle	1 000 DM
A - 0	Wirtschaftszweige insgesamt	2 797 759	7 115 189 917	2 792 052	5 913 464 059	2 739 356	5 120 426 204
A 01	Land- u. Forstwirtschaft ..	59 336	41 291 839	59 263	39 966 183	47 550	17 528 227
B / 05	Landwirtschaft, gewerbliche Jagd	55 973	39 621 043	55 904	38 431 351	44 269	16 261 856
C	Fischerei u. Fischzucht ..	870	578 768	860	360 779	589	98 581
CA	Bergbau u. Gew. v. Steinen u. Erden	3 109	47 639 053	3 103	44 796 772	3 101	44 601 383
CB	Kohlenbergbau, Torfgew., Gew. v. Erdöl u. Erdgas usw	261	33 027 039	257	31 182 447	256	31 117 067
D	Erzbergbau, Gew. v. Steinen u. Erden, sonst. Bergbau ...	2 848	14 612 014	2 846	13 616 326	2 845	13 484 316
DA	Verarbeitendes Gewerbe ..	293 061	2 546 430 017	292 771	1 815 712 621	287 600	1 575 138 576
15	Ernährungsgewerbe u. Tabakverarbeitung	52 936	328 971 420	52 914	295 481 584	50 083	101 255 000
15.1	Ernährungsgewerbe	52 869	296 795 758	52 847	266 981 081	50 016	72 781 093
15.11	Schlachten u. Fleischverarbeitung	20 668	52 824 625	20 662	49 867 168	19 396	3 439 775
15.13	Schlachten (oh. Schlachten v. Geflügel)	1 234	9 783 841	1 232	8 174 963		
15.3	Fleischverarbeitung	19 362	41 014 918	19 358	39 831 587	18 127	2 399 681
15.5	Obst- u. Gemüseverarbeitung	805	12 163 471	805	10 923 926	739	4 998 041
15.51	Milchverarbeitung	770	41 795 996	769	34 866 138	670	1 514 032
15.6	Milchverarbeitung (oh. H.v. Speiseeis)	557	39 923 439	556	33 174 683	496	1 091 916
15.7	Mahl- u. Schäl- u. Mühlen, H.v. Stärke u. Stärkeerzeugn. ..	1 066	11 872 294	1 065	9 153 041	1 003	1 710 741
15.8	H.v. Futtermitteln	724	12 421 917	723	11 401 073	690	2 403 066
15.81	Sonst. Ernährungsgewerbe (oh. Getränkeherstellung) ..	24 924	99 007 546	24 915	90 264 959	23 684	10 756 435
15.82	H.v. Backwaren (oh. Dauerbackwaren)	22 900	30 171 008	22 897	29 698 706	21 876	2 871 017
15.84	H.v. Dauerbackwaren	272	5 143 500	270	4 287 601	234	137 544
15.89	H.v. Süßwaren (oh. Dauerbackwaren)	360	16 742 018	360	13 574 194	302	1 145 450
15.9	H.v. sonst. Nahrungsmitteln (oh. Getränke)	673	17 072 964	672	14 938 456	618	2 736 408
15.91	Getränkherstellung	3 546	47 068 295	3 542	44 648 344	3 508	44 060 799
15.96	H.v. Spirituosen	618	7 611 346	618	7 291 174	603	7 230 544
15.98	H.v. Bier	1 123	20 042 402	1 123	18 623 928	1 123	18 480 417
D8	Mineralbrunnen, H.v. Erfrischungsgetränken ...	464	12 799 615	462	12 655 095	458	12 406 781
17	Textil- u. Bekleidungs-gewerbe	14 277	67 505 392	14 251	49 547 544	14 237	49 503 945
17.1	Textilgewerbe	6 985	39 842 100	6 966	28 409 415	6 959	28 379 323
17.2	Spinnstoffaufbereitung u. Spinnerei	282	5 721 705	280	3 385 478	280	3 383 866
17.3	Weberei	768	8 400 482	766	5 874 240	766	5 872 234
17.4	Textilveredlung	642	3 757 600	641	2 699 890	640	2 697 972
17.5	H.v. Konfektion, Textilwaren (oh. Bekleidung) ...	1 486	5 526 774	1 486	4 394 388	1 485	4 390 591
18	Sonst. Textilgewerbe (oh. H.v. Maschinenware)	3 014	13 077 090	3 000	9 488 538	2 995	9 468 896
18.2	Bekleidungs-gewerbe	7 292	27 663 292	7 285	21 138 129	7 278	21 124 621
18.22	H.v. Bekleidung (oh. Lederbekleidung)	6 418	27 025 297	6 413	20 673 739	6 406	20 661 042
18.23	H.v. Oberbekleidg. (oh. Arbeits- u. Berufsbekleidg.)	3 244	19 147 701	3 244	13 939 128	3 243	13 938 687
18.24	H.v. Wäsche	449	3 437 167	448	2 901 152	448	2 894 223
19	H.v. sonst. Bekleidg. u. Bekleidungs-zubehör	2 567	3 539 613	2 564	3 028 069	2 558	3 022 952
19.3	Leder-gewerbe	3 087	11 386 706	3 087	8 240 643	3 079	7 988 016
20	H.v. Schuhe	1 747	8 270 928	1 747	5 907 853	1 741	5 659 155
20.1	Holz-gewerbe (oh. H.v. Möbeln)	23 185	48 065 312	23 176	43 043 698	23 157	42 668 182
20.3	Säge-, Hobel- u. Holz-imprägnierwerke	4 286	9 005 736	4 285	8 098 885	4 281	7 947 949
20.5	H.v. Konstr.-, Fertigb.t., Ausbauelement u. ä. a. Holz	12 820	21 403 254	12 816	20 244 290	12 812	20 206 182
DE	H.v. Holzwaren ang. Kork-, Flecht- u. Korbwaren	5 030	7 549 643	5 027	6 538 863	5 018	6 425 009
21	Papier-, Verlags- u. Druck-gewerbe	30 340	178 739 911	30 323	152 713 411	29 831	120 198 979
21.1	Papier-gewerbe	2 984	59 740 556	2 980	41 660 060	2 979	41 567 044
21.2	H.v. Holzstoff, Zellstoff, Papier, Karton u. Pappe ...	756	30 988 612	753	18 594 726	753	18 565 202
21.21	Papier-, Karton- u. Pappe-Verarbeitung	2 228	28 751 944	2 227	23 065 334	2 226	23 001 841
21.23	H.v. Wellpapier u. -pappe, Verpackungsmitteln	934	15 087 557	933	12 259 585	933	12 228 971
22	H.v. Schreibwaren, Bürobedarf a. Papier u. Pappe	501	3 831 458	501	3 081 800	501	3 059 095
22.1	Verlags-, Druck-gewerbe, Vervielfältigung	27 356	118 999 355	27 343	111 053 351	26 852	78 631 935
22.11	Verlags-gewerbe	9 019	69 220 364	9 015	65 104 445	8 565	39 658 286
22.11.1	Buchverlag u. Musikverlag	3 344	22 851 169	3 342	20 618 498	3 102	11 054 875
22.12	Buchverlag (oh. Adreßbuchverlag)	2 290	19 476 789	2 289	17 336 987	2 108	8 207 735
22.12.1	Zeitungsverlag	609	15 609 328	609	15 368 363	601	10 922 461
22.13	Verlag v. Tageszeitungen	360	14 486 382	360	14 275 719	355	10 108 118
	Zeitschriftenverlag	1 981	22 774 909	1 980	21 605 692	1 910	12 219 820

1) Steuerpflichtige mit Lieferungen und Leistungen über 32 500 DM.
2) Ohne Umsatzsteuer.

3) Durchschnittsbesteuerte Umsätze land- und forstwirtschaftlicher Betriebe.

Leistungen 1997 nach Arten und ausgewählten Wirtschaftszweigen

Leistungen			Steuerfreie Lieferungen und Leistungen						Nummer der Klassifi- kation der Wirt- schafts- zweige
zu 7 v.H.			zusammen		darunter				
					mit Vorsteuerabzug		ohne Vorsteuerabzug		
Fälle	1 000 DM	Fälle	1 000 DM	Fälle	1 000 DM	Fälle	1 000 DM		
675 657 27 666	791 933 889 20 615 966	424 713 4 859	1 201 725 858 1 325 656	298 460 1 950	1 002 640 644 716 835	163 939 3 079	199 048 904 599 337	A - 0 A	
26 853 787	20 376 522 262 113	4 584 161	1 189 692 217 989	1 767 .	636 293 .	2 976 .	544 873 .	01 B / 05	
198	197 530	721	2 840 281	569	2 020 469	270	819 724	C	
52	61 007	97	1 844 592	86	1 081 306	30	763 286	CA	
146 80 935	136 523 241 072 007	624 76 230	995 688 730 717 395	483 69 042	939 163 700 453 658	240 17 282	56 438 30 256 910	CB D	
45 854 45 828	193 994 648 193 978 724	4 985 4 946	33 489 836 29 814 677	3 555 3 521	31 572 867 27 973 978	2 197 2 178	1 916 709 1 840 438	DA 15	
17 784	46 417 390	1 223	2 957 457	764	2 468 159	570	489 113	15.1	
535 17 192	7 180 860 37 422 043	135 1 061	1 608 878 1 183 332	104 635	1 162 101 1 145 136	49 514	446 777 38 010	15.11 15.13	
556 710	5 925 228 33 271 608	235 277	1 239 546 6 929 858	209 228	1 227 972 6 835 728	67 136	11 573 94 129	15.3 15.5	
506	32 002 221	263	6 748 757	217	6 689 942	129	58 815	15.51	
918 615	7 377 489 8 995 143	206 219	2 719 253 1 020 844	166 200	2 113 069 993 131	74 56	606 178 27 643	15.6 15.7	
23 422	79 456 846	1 724	8 742 587	1 135	8 410 155	761	332 431	15.8	
21 650 234	26 802 187 4 137 442	1 058 77	472 301 855 899	525 73	400 589 852 241	592 16	71 712 3 658	15.81 15.82	
325	12 425 160	163	3 167 824	157	3 054 228	38	113 595	15.84	
573 1 500 187 736	12 202 045 576 826 58 265 143 117	190 914 107 392	2 134 508 2 419 952 320 172 1 418 475	166 682 87 253	2 039 715 2 166 750 313 941 1 191 122	50 471 37 279	94 793 253 202 6 231 227 353	15.89 15.9 15.91 15.96	
156	248 407	111	144 520	96	140 897	38	3 622	15.98	
702 434	45 328 30 321	4 635 2 737	17 957 848 11 432 685	4 295 2 545	17 227 266 10 883 628	1 052 663	730 582 549 057	DB 17	
46 62 53	1 748 2 145 2 053	163 389 245	2 336 227 2 526 242 1 057 711	150 362 225	2 269 774 2 491 703 1 046 189	70 118 66	66 453 34 539 11 521	17.1 17.2 17.3	
72	3 214	548	1 132 386	503	1 103 676	114	28 710	17.4	
167 268	19 647 15 006	1 071 1 898	3 588 552 6 525 163	999 1 750	3 430 719 6 343 638	225 389	157 833 181 525	17.5 18	
244	14 008	1 668	6 351 558	1 550	6 171 383	342	180 175	18.2	
95 21	1 700 6 940	831 149	5 208 573 536 014	766 139	5 081 844 523 480	182 48	126 729 12 534	18.22 18.23	
121 895 821	5 119 253 742 249 422	608 862 377	511 544 3 146 063 2 363 075	569 789 335	504 556 2 949 205 2 177 242	96 172 88	6 988 196 857 185 833	18.24 DC / 19 19.3	
3 648	373 791	3 514	5 021 614	3 052	4 838 074	786	183 255	DD / 20	
2 430	147 173	882	907 050	788	879 980	179	26 872	20.1	
.	.	1 420	1 158 964	1 172	1 081 180	359	77 764	20.3	
.	.	896	1 010 779	797	969 020	190	41 683	20.5	
12 650 448	32 478 795 93 321	9 990 1 488	26 026 500 18 080 496	8 982 1 402	25 035 229 17 831 463	2 392 368	990 396 249 033	DE 21	
112	28 921	432	12 393 886	414	12 289 588	138	104 298	21.1	
336	64 400	1 056	5 686 610	988	5 541 875	230	144 735	21.2	
74	31 222	565	2 827 972	533	2 770 971	128	57 001	21.21	
181	22 789	180	749 658	163	742 458	44	7 200	21.23	
12 202 5 787 2 571	32 385 474 25 420 962 9 564 287	8 502 3 445 1 474	7 946 004 4 115 919 2 232 671	7 580 3 057 1 339	7 203 767 3 786 311 2 010 576	2 024 914 375	741 363 329 587 222 075	22 22.1 22.11	
1 794 362 251 1 308	9 129 958 4 447 081 4 168 824 9 360 604	1 151 197 138 854	2 139 802 240 965 210 663 1 169 217	1 059 150 111 759	1 925 086 218 086 191 576 1 128 216	286 97 69 214	214 716 22 879 19 087 41 001	22.11.1 22.12 22.12.1 22.13	

Nummer der Klassifikation der Wirtschaftszweige	Wirtschaftsgliederung	Insgesamt		Steuerpflichtige Lieferungen und			
		Steuerpflichtige 1)	Lieferungen und Leistungen 2)	zusammen		darunter	
				zu 15 v.H.			
		Anzahl	1 000 DM	Fälle	1 000 DM	Fälle	1 000 DM
22.13.1	Verlag v.Fachzeitschriften	716	5 251 042	716	5 103 402	686	2 276 522
22.13.2	Verlag v.allgemeinen Zeitschriften	648	14 206 723	648	13 305 101	628	7 901 236
22.15	Sonst.Verlags-gewerbe	2 924	6 413 224	2 924	5 993 107	2 792	4 065 146
22.2	Druckgewerbe	17 429	47 381 602	17 422	43 986 253	17 394	37 229 233
22.21	Zeitungsdruckerei	430	6 807 577	429	6 696 037	426	4 482 190
22.22	Druckerei (oh.Zeitungsdruckerei)	13 015	35 607 146	13 011	32 582 977	12 988	28 276 152
22.3	Vervielf.v.besp.Ton-, Bild-u.Datenträgern	908	2 397 389	906	1 962 653	893	1 744 417
DF / 23	Kokerei,Mineralölverarbeitung,H.v.Brutstoffen ..	171	153 491 270	170	138 860 759	170	138 598 438
23.2	Mineralölverarbeitung ...	137	148 691 390	136	135 367 702	136	135 104 939
DG / 24	Chemische Industrie	4 668	235 079 902	4 654	135 275 058	4 644	133 190 917
24.1	H.v.chemischen Grundstoffen	1 155	129 414 369	1 152	63 060 304	1 151	62 514 249
24.14	H.v.sonst.organischen Grundstoffen u.Chemik. ..	713	104 451 149	713	50 658 538	712	50 206 003
24.3	H.v.Anstrichmitteln, Druckfarben u.Kitten	541	13 814 005	541	9 741 632	540	9 740 142
24.4	H.v.pharmazeut.Erzeugn. .	802	36 522 447	797	24 983 505	791	24 075 700
24.5	H.v.Seifen,Wasch-,Reinigungs-u.Körperpflegem. ..	766	23 143 220	763	17 647 261	762	17 316 761
24.6	H.v.sonst.chemischen Erzeugnissen	1 258	23 112 103	1 256	15 682 955	1 256	15 399 607
24.66	H.v.chemischen Erzeugnissen ang	837	18 280 031	835	12 763 496	835	12 693 282
DH / 25	H.v.Gummi-u.Kunststoffwaren	7 997	83 344 254	7 984	63 407 748	7 982	63 239 291
25.1	H.v.Gummiwaren	1 200	23 171 915	1 197	16 522 111	1 197	16 498 378
25.2	H.v.Kunststoffwaren	6 797	60 172 338	6 787	46 885 637	6 785	46 740 913
25.24	H.v.sonst.Kunststoffwaren	4 972	35 225 737	4 967	28 132 695	4 966	28 005 671
DI / 26	Glasgewerbe,Keramik, Verarb.v.Steinen u.Erden	14 783	82 498 787	14 774	70 917 797	14 741	70 852 171
26.1	H.u.Verarb.v.Glas	1 869	15 089 885	1 865	11 529 125	1 861	11 510 068
26.15	H.,Veredlg.u.Verarb.v.sonst.Glas,techn.Glasw. .	992	6 605 016	990	4 998 114	986	4 979 530
26.2	Keramik (oh.Ziegelei u.Baukeramik)	1 820	9 765 818	1 816	6 217 409	1 803	6 193 545
26.21	H.v.keramischen Haushaltsw.u.Ziergegenst. ...	1 085	2 135 641	1 082	1 529 315	1 075	1 517 458
26.22	H.v.Sanitärkeramik	307	2 639 683	307	1 823 596	307	1 822 270
26.6	H.v.Erzeugnissen a. Beton,Zement u.Gips	4 034	32 148 107	4 034	30 996 937	4 034	30 995 292
26.61	H.v.Betonzeugnissen f.d.Bau u.Kalksandsteinen .	1 800	14 296 163	1 800	13 626 191	1 800	13 626 370
26.61.2	H.v.Konstruktionsteilen, Fertigb.t.a.Beton usw	1 161	11 579 342	1 161	11 006 697	1 161	11 007 240
26.63	H.v.Transportbeton	896	10 587 834	896	10 494 056	896	10 494 261
26.7	Be-u.Verarb.v.Natursteinen ang	5 609	5 663 529	5 609	5 456 852	5 596	5 438 530
DJ	Metallerzg.u.-bearb., H.v.Metallerzeugnissen ..	54 741	274 463 636	54 709	213 768 163	54 699	213 687 614
27	Metallerzeugung u.-bearbeitung	3 890	111 144 721	3 883	79 018 036	3 880	79 027 831
27.3	Sonst.erste Bearb.v.Eisen,Stahl,H.v.Ferroleg. .	995	14 547 239	993	10 965 612	993	10 960 858
27.4	Erzeugung u.erste Bearb.v.NE-Metallen	962	34 319 782	960	22 690 621	959	22 736 056
27.5	Gießereiindustrie	1 111	12 767 737	1 111	10 028 532	1 109	10 005 071
28	H.v.Metallerzeugnissen ..	50 851	163 318 915	50 826	134 750 127	50 819	134 659 783
28.1	Stahl-u.Leichtmetallbau ..	7 738	30 374 681	7 732	27 670 701	7 731	27 667 200
28.11	H.v.Stahl-u.Leichtmetallkonstruktionen	4 398	14 851 751	4 394	13 586 959	4 393	13 583 856
28.4	H.v.Schmiede-,Preß-, Zieh-,Stanzteilen u.ä. .	1 885	13 134 618	1 885	10 194 907	1 885	10 194 552
28.5	Oberfläch.veredlg.,Wärmebehandlg.,Mechanik ang	27 950	32 727 886	27 944	30 035 605	27 940	30 000 301
28.52.1	Schlosserei u. Schweißerei	17 693	16 864 762	17 688	16 170 018	17 686	16 159 272
28.52.2	Schleiferei u.Dreherei ..	3 934	4 891 431	3 933	4 370 693	3 931	4 353 554
28.6	H.v.Schneidw.,Werkzeug., Schlössern u.Beschlägen .	5 628	30 174 063	5 622	22 074 216	5 621	22 048 466
28.62	H.v.Werkzeugen	3 812	17 662 059	3 806	13 124 294	3 805	13 101 127
28.7	H.v.sonst.EBM-Waren	6 456	41 702 121	6 451	32 806 249	6 450	32 771 995
28.74	H.v.Schrauben,Nieten, Ketten u.Federn	1 744	10 997 266	1 744	8 745 383	1 744	8 744 444
28.75	H.v.EBM-Waren ang	4 017	20 789 324	4 013	16 757 545	4 012	16 725 518
DK / 29	Maschinenbau	24 436	308 326 589	24 375	187 982 681	24 368	187 930 538
29.1	H.v.Masch.f.d.Erzeugung u.Nutzung v.mech.Energie	1 844	34 152 892	1 836	22 564 089	1 836	22 558 403
29.14	H.v.Lagern,Getriebem, Zahnradern,Antriebsselem.	616	16 881 512	613	10 911 112	613	10 905 833
29.2	H.v.sonst.Maschinen f.unspezifische Verwendung	3 386	44 584 622	3 376	29 019 251	3 376	29 011 538
29.23	H.v.kälte-u.lufttechn. Erzeugn.f.gewerbli.Zwecke	1 169	12 310 872	1 168	8 745 455	1 168	8 744 318
29.24	H.v.Maschinen f.unspezifische Verwendung ang ...	1 369	21 274 793	1 362	13 047 950	1 362	13 040 349

1) Steuerpflichtige mit Lieferungen und Leistungen über 32 500 DM.
2) Ohne Umsatzsteuer.

3) Durchschnittsbesteuerte Umsätze land- und forstwirtschaftlicher Betriebe.

Leistungen 1997 nach Arten und ausgewählten Wirtschaftszweigen

Leistungen		Steuerfreie Lieferungen und Leistungen						Nummer der Klassifi- kation der Wirt- schafts- zweige
		zusammen		darunter				
zu 7 v.H.				mit Vorsteuerabzug		ohne Vorsteuerabzug		
Fälle	1 000 DM	Fälle	1 000 DM	Fälle	1 000 DM	Fälle	1 000 DM	
559	2 810 123	382	147 640	347	137 791	99	9 849	22.13.1
423	5 402 380	275	901 622	242	875 924	67	25 698	22.13.2
1 475	1 926 954	866	420 117	757	378 093	216	42 024	22.15
6 073	6 746 907	4 779	3 395 348	4 278	3 153 613	1 056	240 882	22.2
244	2 213 725	138	111 540	117	97 397	44	14 143	22.21
5 214	4 296 965	3 879	3 024 169	3 483	2 804 328	857	219 840	22.22
342	217 605	278	434 736	245	263 842	54	170 893	22.3
38	268 297	89	14 630 511	81	11 790 650	34	2 839 861	DF / 23
32	268 044	73	13 323 688	66	10 541 905	27	2 781 782	23.2
769	2 085 499	2 725	99 804 844	2 617	95 414 000	611	4 388 951	06 / 24
138	548 550	675	66 354 065	644	62 747 504	155	3 604 828	24.1
89	454 478	440	53 792 610	424	51 122 976	100	2 667 902	24.14
40	1 519	371	4 072 373	363	3 977 484	86	94 889	24.3
284	905 923	516	11 538 942	490	11 346 117	125	192 663	24.4
120	330 757	396	5 495 959	380	5 298 589	82	197 370	24.5
173	283 800	678	7 429 148	654	7 166 481	134	262 667	24.6
98	70 611	490	5 516 535	478	5 287 047	94	229 488	24.66
387	170 423	4 035	19 936 506	3 842	19 590 409	739	346 090	DH / 25
82	24 079	529	6 649 805	487	6 530 143	127	119 661	25.1
305	146 344	3 506	13 286 701	3 355	13 060 266	612	226 429	25.2
220	127 333	2 628	7 093 042	2 522	6 939 968	441	153 067	25.24
909	74 468	2 961	11 580 989	2 528	10 876 083	857	704 906	DI / 26
151	20 058	714	3 560 760	659	3 404 015	145	156 745	26.1
87	18 462	382	1 606 902	358	1 534 431	70	72 471	26.15
225	23 950	535	3 548 410	479	3 461 444	140	86 966	26.2
150	11 813	297	606 326	261	553 121	81	53 206	26.21
17	1 317	58	816 087	52	814 804	12	1 283	26.22
.	.	717	1 151 169	556	800 105	266	351 065	26.6
77	2 855	319	669 972	244	350 392	121	319 581	26.61
63	2 729	249	572 645	195	288 617	91	284 028	26.61.2
.	.	125	93 778	92	76 591	49	17 187	26.63
248	19 146	471	206 677	356	184 848	148	21 830	26.7
1 696	171 024	12 672	60 695 474	11 588	58 547 771	2 629	2 144 664	DJ
227	61 539	1 613	32 126 685	1 520	30 582 508	383	1 544 172	27
37	4 798	337	3 581 626	319	3 541 916	80	39 705	27.3
42	25 137	350	11 629 162	329	10 807 282	78	821 880	27.4
100	23 415	595	2 739 206	569	2 711 827	122	27 379	27.5
1 469	109 485	11 059	28 568 789	10 068	27 965 263	2 246	600 492	28
206	8 926	1 484	2 703 980	1 294	2 623 511	378	77 445	28.1
95	4 605	775	1 264 792	665	1 212 518	206	49 250	28.11
76	661	711	2 939 711	682	2 925 062	135	14 649	28.4
691	35 264	3 650	2 692 281	3 169	2 546 147	745	146 131	28.5
345	11 170	1 825	694 744	1 493	673 635	435	21 106	28.52.1
107	16 970	755	520 738	690	492 175	128	28 562	28.52.2
200	26 265	2 297	8 099 847	2 196	7 947 543	379	152 299	28.6
126	23 584	1 722	4 537 765	1 645	4 444 806	260	92 954	28.62
250	34 177	2 548	8 895 872	2 381	8 719 311	534	176 560	28.7
47	809	757	2 251 883	721	2 224 655	143	27 228	28.74
152	31 898	1 442	4 031 779	1 339	3 951 530	293	80 189	28.75
1 323	228 182	10 980	120 343 909	10 396	118 184 985	2 070	2 158 888	OK / 29
105	6 650	1 079	11 588 804	1 028	11 454 408	233	134 395	29.1
45	5 293	407	5 970 400	388	5 905 293	87	65 107	29.14
169	20 775	1 464	15 565 371	1 376	15 316 449	326	248 921	29.2
47	3 200	448	3 565 417	412	3 528 534	100	36 883	29.23
77	15 589	596	8 226 842	565	8 086 704	130	140 137	29.24

Nummer der Klassifikation der Wirtschaftszweige	Wirtschaftsgliederung	Insgesamt		Steuerpflichtige Lieferungen und			
		Steuerpflichtige 1)	Lieferungen und Leistungen 2)	zusammen		darunter	
		Anzahl	1 000 DM	Fälle	1 000 DM	Fälle	1 000 DM
29.3	H.v.land-u.forstw.	2 922	14 041 208	2 917	8 009 158	2 915	7 967 498
29.4	Maschinen	3 873	35 640 700	3 864	22 486 109	3 864	22 532 124
29.5	H.v.Werkzeugmaschinen ...						
29.52	H.v.Masch.f.sonst.best. Wirtschaftszweige	11 156	152 826 100	11 129	86 612 205	11 124	86 584 234
29.53	H.v.Bergwerks-, Bau- u. Baustoffmaschinen	895	16 301 015	894	9 246 834	894	9 245 245
29.54	H.v.Masch.f.Ernährungs- gewerbe u.Tabakverarb. ..	1 356	17 208 262	1 355	8 511 482	1 354	8 471 352
29.56	H.v.Masch.f.d.Textil-, Bekleidg.-u.Ledergewerbe	435	11 630 262	432	4 434 237	432	4 419 159
29.7	H.v.Masch.f.best.Wirt- schaftszweige ang	7 846	85 582 987	7 825	51 812 265	7 821	51 867 119
DL	H.v.Haushaltsgeräten ang	1 038	25 728 872	1 036	18 321 466	1 036	18 307 948
30.01	H.v.Büromasch., DV-Gerät. u.-Eindr.; Elektrotech.usw	31 631	291 828 963	31 579	196 150 106	29 866	186 165 744
30.02	H.v.Büromaschinen	294	3 557 591	292	2 620 820	291	2 618 911
31	H.v.DV-Gerät.u.-Eindr. ...	3 691	24 619 787	3 684	21 104 554	3 683	21 092 372
31.1	H.v.Geräten d.Elekttriz. erzg.,-verteilung u.ä. ...	6 823	135 559 597	6 811	84 769 327	6 811	84 806 680
31.2	H.v.Elektromotoren, Gene- ratoren, Transformatoren .	1 769	17 986 115	1 766	12 488 306	1 766	12 480 135
31.5	H.v.Elektroz. vertlg.-u. -schalteinrichtungen	761	73 330 210	759	40 470 586	759	40 567 658
31.6	H.v.elektrischen Lampen u.Leuchten	1 034	6 031 780	1 034	4 750 616	1 034	4 748 621
32	H.v.elektz.Ausrüstg.ang .	2 441	16 737 557	2 435	12 201 769	2 435	12 186 911
32.1	Rundfunk-, Fernseh-u. Nachrichtentechnik	4 606	67 991 095	4 597	45 618 707	4 593	45 550 720
32.2	H.v.elektronischen Bauelementen	2 201	36 930 749	2 196	24 870 519	2 196	24 859 045
32.3	H.v.nachrichtentechni- schen Geräten u.Eindr. ...	1 614	22 439 133	1 613	14 976 546	1 612	14 951 129
33	H.v.Rundfunk-, Fernseh-, Phono-, videotechn.Gerät. Medizin-, Meß-, Steuer- u.Regelungstechnik, Optik	791	8 621 213	788	5 771 643	785	5 740 547
33.1	H.v.med.Geräten u.ortho- pädischen Vorrichtungen .	16 217	60 100 891	16 195	42 036 697	14 488	32 097 060
33.10.2	H.v.medizintechnischen Geräten	10 675	26 227 851	10 662	20 707 330	8 958	10 838 592
33.10.4	Zahntechnische Laboratorien	3 633	14 404 252	3 626	10 370 020	3 243	7 318 595
33.2	H.v.Meß-, Kontroll-, Navig.-u.ä.Instr.u.Vorr.	5 545	6 653 620	5 541	6 257 588	4 240	961 199
33.4	H.v.optischen u. fotografischen Geräten ..	3 102	17 705 991	3 094	11 683 215	3 094	11 663 271
33.40.1	H.v.augenoptischen Erzeugnissen	1 454	12 048 967	1 454	6 567 464	1 451	6 517 724
33.40.2	H.v.optischen Instrumenten	485	1 622 838	485	1 173 516	485	1 156 423
DM	Fahrzeugbau	692	7 011 755	692	3 321 535	692	3 300 395
34	H.v.Kraftwagen u. Kraftwagenteilen	5 952	412 094 846	5 936	201 569 651	5 936	201 486 794
34.1	H.v.Kraftwagen u. Kraftwagenmotoren	3 741	359 760 274	3 735	175 695 534	3 735	175 638 779
34.2	H.v.Karosserien, Aufbauten u.Anhängern ...	392	293 225 721	390	128 849 309	390	128 813 638
34.3	H.v.Teilen u.ä.f.Kraft- wagen u. deren Motoren ...	2 095	10 016 728	2 092	7 859 432	2 092	7 857 611
35	Sonst.Fahrzeugbau	1 254	56 517 825	1 253	38 986 793	1 253	38 967 530
35.1	Schiffbau	2 211	52 334 571	2 201	25 874 117	2 201	25 848 015
35.2	Schienenfahrzeugbau	843	6 956 798	836	1 854 241	836	1 849 001
35.4	H.v.Kraftträdern, Fahrträ- dern u.Behindertenfahrz.	278	32 872 154	278	19 285 934	278	19 297 553
DN	H.v.Möbeln, Schmuck, Mu- sikinstr.usw, Recycling ..	409	1 552 019	409	1 376 159	409	1 240 416
36	H.v.Möbeln, Schmuck, Musikinstr., Sportger.usw	24 857	70 633 030	24 839	58 753 779	24 807	58 372 948
36.1	H.v.Möbeln	22 913	64 503 067	22 898	53 247 541	22 867	52 904 882
36.11	H.v.Möbeln	12 605	40 781 112	12 603	36 003 644	12 600	35 982 363
36.12	H.v.Sitzmöbeln	2 178	7 510 019	2 178	6 410 680	2 178	6 408 054
36.13	H.v.Büro-u.Ladenmöbeln ..	482	4 067 363	482	3 584 177	482	3 583 592
36.14	H.v.Küchenmöbeln	590	5 686 905	589	4 929 001	588	4 928 825
36.2	H.v.sonst.Möbeln	9 215	22 714 416	9 214	20 343 814	9 212	20 325 761
36.22	H.v.Schmuck u.ä. Erzeugnissen	5 305	8 037 514	5 301	5 932 239	5 292	5 911 475
36.3	H.v.Schmuck, Gold-u. Silberschmiedewaren	5 217	7 879 686	5 214	5 787 867	5 207	5 771 500
36.4	H.v.Musikinstrumenten ...	1 159	1 218 525	1 157	796 633	1 157	781 187
36.5	H.v.Sportgeräten	560	1 957 911	558	1 448 007	558	1 439 111
37	H.v.Spielwaren	1 011	5 011 738	1 010	3 804 341	1 008	3 610 546
E	Recycling	1 944	6 129 963	1 941	5 506 238	1 940	5 468 065
40	Energie-u.Wasser- versorgung	7 964	259 144 456	7 957	248 811 074	7 098	229 992 917
40.1	Energieversorgung	4 192	243 523 840	4 186	233 720 672	4 169	224 598 228
40.2	Elektrizitätsversorgung .	3 436	195 103 667	3 431	187 034 963	3 415	178 595 018
40.3	Gasversorgung	353	43 818 097	353	42 347 014	352	41 825 448
41	Fernwärmeversorgung	403	4 602 076	402	4 338 695	402	4 177 762
F / 45	Wasserversorgung	3 772	15 620 617	3 771	15 090 402	2 929	5 394 689
45.11.2	Baugewerbe	311 350	454 229 834	311 251	441 760 505	311 207	441 951 049
45.2	Erdbewegungsarbeiten	4 362	4 915 892	4 359	4 858 604	4 359	4 856 230
	Hoch-u.Tiefbau	93 965	255 261 680	93 897	245 892 036	93 878	246 138 594

1) Steuerpflichtige mit Lieferungen und Leistungen über 32 500 DM.
2) Ohne Umsatzsteuer.

3) Durchschnittsbesteuerte Umsätze land- und forstwirtschaftlicher Betriebe.

Leistungen 1997 nach Arten und ausgewählten Wirtschaftszweigen

Leistungen		Steuerfreie Lieferungen und Leistungen						Nummer der Klassifi- kation der Wirt- schafts- zweige
		zusammen		darunter				
zu 7 v.H.				mit Vorsteuerabzug		ohne Vorsteuerabzug		
Fälle	1 000 DM	Fälle	1 000 DM	Fälle	1 000 DM	Fälle	1 000 DM	
246 139	43 795 6 770	720 1 799	6 032 050 13 154 591	635 1 721	5 974 493 12 900 460	163 317	57 556 254 104	29.3 29.4
539	141 010	5 430	66 213 895	5 177	64 818 336	944	1 395 554	29.5
.	.	434	7 054 181	406	6 917 477	97	136 699	29.52
112	41 097	808	8 696 780	783	8 561 006	135	135 774	29.53
36	15 298	293	7 196 025	287	7 156 111	60	39 914	29.54
312 89	55 318 6 909	3 615 405	33 770 721 7 407 406	3 439 381	33 061 492 7 341 781	601 71	709 229 65 625	29.56 29.7
10 202 30 264	10 200 464 2 035 9 841	10 356 109 1 067	95 678 857 936 771 3 515 233	9 592 99 921	93 706 834 930 743 3 487 879	1 999 29 249	1 971 991 6 029 27 354	DL 30.01 30.02
328	120 473	2 949	50 790 271	2 811	49 769 494	570	1 020 769	31
92	13 192	838	5 497 809	804	5 435 412	161	62 393	31.1
36	52 678	289	32 859 625	272	32 125 491	62	734 134	31.2
51 94	2 063 16 220	454 999	1 281 163 4 535 828	432 943	1 257 875 4 474 964	102 185	23 288 60 861	31.5 31.6
278	123 422	1 969	22 372 388	1 856	21 817 824	346	554 564	32
134	9 876	975	12 060 230	925	11 671 439	178	388 791	32.1
89	82 611	686	7 462 588	646	7 332 421	111	130 167	32.2
55	30 935	308	2 849 570	285	2 813 964	57	35 606	32.3
9 302	9 944 693	4 262	18 064 194	3 905	17 700 893	805	363 275	33
8 954	9 866 732	1 713	5 520 521	1 478	5 398 301	383	122 220	33.1
2 404	3 050 443	976	4 034 232	917	3 966 149	161	68 083	33.10.2
5 313	5 295 867	366	396 031	222	353 926	154	42 105	33.10.4
154	24 208	1 544	6 022 776	1 483	5 891 330	261	131 421	33.2
157	50 250	592	5 481 503	552	5 398 912	86	82 591	33.4
65	17 036	156	449 322	144	444 987	23	4 335	33.40.1
53 406	22 027 352 853	301 2 310	3 690 220 210 525 194	283 2 101	3 621 412 199 187 913	37 551	68 809 11 337 281	33.40.2 DM
230	194 934	1 500	184 064 740	1 383	173 153 976	361	10 910 763	34
33	178 598	173	164 376 412	160	153 673 705	44	10 702 707	34.1
87	2 414	646	2 157 296	576	2 138 428	151	18 868	34.2
110 176 74 16	13 921 157 919 5 004 9 043	681 810 333 99	17 531 032 26 460 455 5 102 557 13 586 220	647 718 292 89	17 341 844 26 033 936 4 765 445 13 505 242	166 190 84 27	189 188 426 518 337 112 80 978	34.3 35 35.1 35.2
43	135 769	150	175 860	130	169 043	41	6 817	35.4
1 456	374 492	6 116	11 879 251	5 624	11 532 373	1 193	346 477	DN
1 347 424 99 32 25 263	336 334 23 398 2 521 905 459 19 411	5 578 1 903 376 178 100 1 186	11 255 525 4 777 468 1 099 340 483 186 757 904 2 370 602	5 146 1 700 351 162 93 1 040	10 930 743 4 645 504 1 079 168 473 451 719 405 2 317 015	1 067 425 82 48 23 259	324 381 131 573 20 172 9 448 38 499 53 484	36 36.1 36.11 36.12 36.13 36.14
227	21 207	1 625	2 105 275	1 520	2 040 496	267	64 780	36.2
205 206 76 182 109	16 811 15 974 9 029 194 627 38 158	1 580 474 267 437 538	2 085 819 421 892 509 904 1 207 397 623 726	1 482 440 253 405 478	2 025 873 398 412 507 424 1 187 702 601 630	255 89 46 86 126	59 946 23 470 2 480 19 695 22 096	36.22 36.3 36.4 36.5 37
4 470 937 787 77 73 3 533 6 347 143 2 401	18 794 043 9 125 241 8 437 414 525 755 162 072 9 668 803 198 111 6 498 97 402	1 272 809 625 108 76 463 18 807 210 6 342	10 333 383 9 803 168 8 068 704 1 471 083 263 381 530 215 12 469 329 57 288 9 369 644	455 344 272 49 23 111 12 344 136 3 196	4 960 613 4 939 389 3 492 066 1 431 803 15 520 21 224 6 515 190 32 100 3 891 943	1 064 669 527 84 58 395 7 572 86 3 568	5 371 827 4 863 193 4 576 052 39 280 247 861 508 634 5 953 757 25 188 5 477 278	E 40 40.1 40.2 40.3 41 F / 45 45.11.2 45.2

Nummer der Klassifikation der Wirtschaftszweige	Wirtschaftsgliederung	Insgesamt		Steuerpflichtige Lieferungen und			
		Steuerpflichtige 1)	Lieferungen und Leistungen 2)	zusammen		darunter	
				Fälle	1 000 DM	zu 15 v.H.	
		Anzahl	1 000 DM			Fälle	1 000 DM
45.21	Hochbau, Brücken- u. Tunnelbau u.ä.	45 020	174 861 490	44 961	167 259 666	44 947	167 478 202
45.22.1	Dachdeckerei	11 888	15 818 672	11 887	15 769 918	11 887	15 768 517
45.22.2	Abdichtung gegen Wasser u. Feuchtigkeit	10 140	4 546 859	10 140	4 484 759	10 139	4 481 925
45.22.3	Zimmerei u. Ingenieurholzbau	10 802	11 307 735	10 801	11 204 605	10 800	11 195 555
45.23	Straßenbau u. Eisenbahn- oberbau	4 718	24 013 246	4 716	23 768 163	4 714	23 791 137
45.25	Spezialbau u. sonst. Tiefbau	10 883	22 336 926	10 878	21 313 959	10 877	21 314 688
45.25.3	Schornstein-, Feuerungs- u. Industrieofenbau	1 167	2 436 343	1 167	2 185 402	1 167	2 185 298
45.25.4	Gerüstbau	4 483	4 390 430	4 482	4 298 210	4 481	4 296 271
45.25.6	Sonst. Tiefbau	3 803	13 440 715	3 800	12 837 488	3 800	12 842 270
45.3	Bauinstallation	95 311	109 150 896	95 297	107 134 743	95 292	107 122 452
45.31	Elektroinstallation	35 882	33 797 241	35 879	33 130 355	35 877	33 124 509
45.32	Dämmung gegen Kälte, Wärme, Schall, Erschütterung ..	4 591	8 279 658	4 591	8 038 340	4 591	8 051 164
45.33.1	Klempnerei, Gas- u. Wasserinstallation	23 273	23 785 348	23 272	23 593 664	23 270	23 590 158
45.33.2	Inst. v. Heizungs-, Lüftungs-, Klima- u. ä. Anlagen	22 917	36 271 324	22 909	35 637 218	22 909	35 615 381
45.34	Sonst. Bauinstallation ..	8 648	7 017 325	8 646	6 735 166	8 645	6 741 239
45.4	Sonst. Baugewerbe	114 314	80 000 942	114 301	79 220 038	114 284	79 180 549
45.41	Stukkateurgewerbe, Gipserei u. Verputzerei ..	11 003	7 224 995	11 001	7 165 991	11 001	7 164 678
45.42	Bautischlerei	23 442	15 535 927	23 437	15 375 499	23 434	15 371 258
45.43	Fußboden-, Fliesen-, Plattenlegerei usw.	25 854	17 211 534	25 853	17 049 421	25 852	17 042 084
45.43.2	Fliesen-, Platten- u. Mosaiklegerei	10 238	7 712 157	10 238	7 682 271	10 238	7 680 637
45.43.6	Raumausstattung o.ä.	5 423	2 866 791	5 422	2 771 483	5 422	2 768 045
45.44.1	Malerei u. Lackierergewerbe	33 778	22 108 784	33 777	21 994 161	33 770	21 986 841
45.44.2	Glasergerwerbe	3 830	3 367 247	3 830	3 290 495	3 829	3 287 385
45.45.1	Fassadenreinigung	943	740 144	943	728 607	943	728 213
45.45.3	Ausbaugewerbe ang.	13 888	12 544 087	13 884	12 405 485	13 879	12 390 609
50	Handel; Instandh. u. Rep. v. Kfz u. Gebrauchsgütern ...	743 308	2 341 378 903	741 060	2 147 381 424	727 189	1 707 288 890
50	Kfz-Handel; Instandh. u. Rep. v. Kfz; Tankstellen ...	100 323	297 969 945	100 143	283 494 828	100 123	280 604 166
50.1	Handel m. Kraftwagen	43 060	201 859 811	42 953	192 409 391	42 942	192 191 965
50.10.1	V.v. Kraftwagen	3 671	4 892 799	3 648	4 357 225	3 644	4 344 529
50.10.2	Gh.m. Kraftwagen	2 511	54 633 984	2 489	51 594 931	2 488	51 573 848
50.10.3	Eh.m. Kraftwagen	36 878	142 333 029	36 816	136 457 234	36 810	136 273 588
50.2	Instandhaltung u. Rep. v. Kraftwagen	26 204	29 644 772	26 202	29 052 390	26 200	28 953 981
50.20.1	Instandhaltung u. Rep. v. Kraftwagen (oh. Elektrik)	21 696	26 320 207	21 694	25 842 850	21 692	25 751 132
50.20.3	Lackierung v. Kraftwagen ..	2 871	2 076 732	2 871	2 058 693	2 871	2 057 912
50.20.4	Autowaschanlagen	1 102	751 064	1 102	663 700	1 102	659 905
50.3	Handel m. Kraftwagen- teilen u. Zubehör	13 601	39 337 716	13 537	35 235 991	13 534	35 071 721
50.30.2	Gh.m. Kraftwagenteilen u. Zubehör	3 097	24 744 772	3 081	21 619 266	3 080	21 565 074
50.30.3	Eh.m. Kraftwagenteilen u. Zubehör	9 817	13 422 832	9 772	12 647 923	9 771	12 543 008
50.4	Handel m. Krädern, Teilen u. Zubeh.; Instandh. u. Rep. v. Kraftträdern, Teilen	3 294	4 306 105	3 290	4 095 738	3 289	4 091 084
50.40.3	Eh.m. Kraftträdern, Teilen u. Zubehör	2 240	2 470 803	2 238	2 393 983	2 238	2 391 915
50.5	Tankstellen	14 164	22 821 541	14 161	22 701 319	14 158	20 295 414
51	Handelsvermittlung u. Großhandel (oh. Kfz)	200 904	1 314 023 748	199 372	1 155 132 679	195 335	899 219 786
51.1	Handelsvermittlung	75 220	48 543 093	74 718	42 359 383	74 266	38 972 482
51.11	V.v. landw. Grundstf., leb. Tieren, text. Rohstf. usw. ..	1 590	1 698 163	1 584	1 622 677	1 482	423 629
51.12	V.v. Brennstf., Erzen, Metallen u. techn. Chemik.	1 565	1 880 217	1 554	1 716 739	1 553	1 699 935
51.13	V.v. Holz, Baustoffen u. Anstrichmitteln	6 894	3 884 158	6 875	3 650 513	6 873	3 638 518
51.14	V.v. Maschinen, techn. Bedarf, Wasser- u. Luftfahrz.	10 185	11 520 914	10 113	9 748 868	10 109	9 701 709
51.15	V.v. Möb., Einr.- u. Haush. gegenst., Metallwaren	9 634	5 721 842	9 599	5 149 694	9 593	5 118 847
51.16	V.v. Textil., Bekleidung, Schuhen u. Lederwaren	7 978	4 150 396	7 908	3 818 783	7 898	3 749 491
51.17	V.v. Nahrungsmitteln, Getränken u. Tabakwaren ..	5 374	3 492 696	5 358	3 160 707	5 145	1 842 447
51.18	V.v. Waren ang.	14 787	8 627 819	14 690	7 242 308	14 607	6 921 496
51.19	V.v. Waren o.ä.	17 213	7 566 887	17 037	6 249 094	17 006	5 876 411
51.2	Gh.m. landw. Grundstoffen u. lebenden Tieren	10 617	65 885 500	10 567	58 742 782	8 799	14 725 101
51.21	Gh.m. Getreide, Samen u. Futtermitteln	3 030	34 249 848	3 018	29 773 661	2 847	10 764 929
51.22	Gh.m. Blumen u. Pflanzen ..	3 201	8 381 468	3 196	8 007 148	2 409	2 014 634
51.3	Gh.m. Nahrungsmitteln, Getränken u. Tabakwaren ..	19 521	306 874 783	19 426	289 139 621	17 810	112 241 847
51.31	Gh.m. Obst, Gemüse u. Kartoffeln	3 059	29 754 664	3 041	27 512 665	2 501	1 623 602
51.32	Gh.m. Fleisch-, Fleischwaren, Geflügel u. Wild ...	2 624	31 569 903	2 614	28 964 643	2 129	1 355 143

1) Steuerpflichtige mit Lieferungen und Leistungen über 32 500 DM.
2) Ohne Umsatzsteuer.

3) Durchschnittsbesteuerte Umsätze land- und forstwirtschaftlicher Betriebe.

Leistungen 1997 nach Arten und ausgewählten Wirtschaftszweigen

Leistungen		Steuerfreie Lieferungen und Leistungen						Nummer der Klassifi- kation der Wirt- schafts- zweige
zu 7 v.H.		zusammen		darunter				
				mit Vorsteuerabzug		ohne Vorsteuerabzug		
Fälle	1 000 DM	Fälle	1 000 DM	Fälle	1 000 DM	Fälle	1 000 DM	
1 118	65 684	3 819	7 601 825	1 532	2 351 200	2 559	5 250 585	45.21
173	3 477	521	48 753	322	35 864	213	12 889	45.22.1
96	3 184	245	62 100	158	57 145	94	4 955	45.22.2
615	8 684	529	103 130	376	78 602	182	24 529	45.22.3
158	8 487	397	245 083	256	147 686	185	97 197	45.23
217	7 175	745	1 022 966	487	972 199	308	50 585	45.25
27	207	165	250 942	138	247 389	34	3 553	45.25.3
56	1 775	195	92 220	122	82 260	82	9 959	45.25.4
103	3 183	298	603 227	167	572 330	154	30 715	45.25.6
2 002	53 252	6 798	2 016 153	5 212	1 750 940	2 002	265 213	45.3
1 014	16 696	2 775	666 886	2 150	611 881	793	55 005	45.31
62	1 371	274	241 318	197	162 334	94	78 984	45.32
391	7 663	1 244	191 684	887	168 413	409	23 271	45.33.1
396	23 960	1 930	634 106	1 515	594 739	551	39 367	45.33.2
139	3 562	575	282 160	463	213 574	155	68 586	45.34
1 745	39 009	5 221	780 904	3 639	608 279	1 823	172 616	45.4
112	2 785	260	59 004	136	22 124	131	36 880	45.41
363	7 024	1 162	160 429	840	144 639	371	15 780	45.42
350	8 425	1 379	162 113	1 043	151 116	392	10 997	45.43
111	2 450	468	29 887	339	25 105	150	4 781	45.43.2
121	3 438	485	95 308	405	92 663	102	2 646	45.43.6
470	9 032	1 196	114 623	788	87 248	461	27 374	45.44.1
175	3 542	376	76 752	292	74 692	108	2 061	45.44.2
.	.	58	11 536	40	10 771	21	765	45.45.1
205	7 058	678	138 602	416	61 205	306	77 397	45.45.3
236 622	439 693 397	161 899	193 997 479	136 957	181 721 229	39 454	12 259 775	G
17 290	2 741 182	31 172	14 475 117	24 777	12 162 000	10 122	2 312 608	50
3 219	200 921	16 809	9 450 420	14 551	7 460 416	4 651	1 989 501	50.1
148	11 274	1 204	535 574	1 033	414 469	302	121 105	50.10.1
189	21 334	1 247	3 039 052	1 120	1 982 293	320	1 056 727	50.10.2
2 882	168 312	14 358	5 875 795	12 398	5 063 654	4 029	811 669	50.10.3
1 729	93 785	5 049	592 382	4 064	468 152	1 508	124 226	50.2
1 506	87 169	4 553	477 357	3 662	357 138	1 387	120 215	50.20.1
.	.	304	18 039	248	16 344	70	1 695	50.20.3
.	.	51	87 364	30	85 832	23	1 532	50.20.4
953	44 912	4 754	4 101 725	4 294	3 966 074	913	135 651	50.3
311	16 121	1 532	3 125 507	1 414	3 037 512	292	87 995	50.30.2
591	23 610	3 021	774 909	2 706	728 936	582	45 973	50.30.3
214	4 608	891	210 367	749	187 395	241	22 970	50.4
143	2 052	656	76 820	550	60 525	183	16 294	50.40.3
11 175	2 396 954	3 669	120 223	1 119	79 962	2 809	40 260	50.5
41 333	255 724 998	60 738	158 891 069	55 095	150 532 865	12 015	8 355 141	51
6 976	3 455 233	12 495	6 183 709	10 752	5 854 611	2 631	328 660	51.1
749	1 197 314	256	75 487	211	69 328	66	6 158	51.11
125	16 772	336	163 478	297	152 797	67	10 681	51.12
230	11 032	770	233 645	628	222 632	193	11 013	51.13
411	46 799	2 569	1 772 046	2 297	1 717 170	478	54 858	51.14
387	30 928	1 409	572 148	1 227	557 792	285	14 356	51.15
228	68 859	1 561	331 612	1 363	313 588	275	18 000	51.16
2 117	1 314 801	507	331 989	422	307 608	116	24 382	51.17
1 575	396 151	2 343	1 385 511	2 007	1 294 639	516	90 511	51.18
1 154	372 577	2 744	1 317 793	2 300	1 219 057	635	98 702	51.19
9 249	43 977 835	2 488	7 142 718	2 206	6 552 882	552	589 806	51.2
2 667	18 995 130	974	4 476 187	851	3 943 344	272	532 814	51.21
2 827	5 981 801	519	374 320	468	365 805	95	8 515	51.22
13 478	176 659 173	4 634	17 735 163	3 923	15 633 015	1 262	2 101 872	51.3
2 833	25 856 509	861	2 242 000	770	1 848 074	200	393 743	51.31
2 424	27 571 663	715	2 605 260	634	2 532 162	161	73 098	51.32

Nummer der Klassifikation der Wirtschaftszweige	Wirtschaftsgliederung	Insgesamt		Steuerpflichtige Lieferungen und			
		Steuerpflichtige 1)	Lieferungen und Leistungen 2)	zusammen		darunter	
		Anzahl	1 000 DM	Fälle	1 000 DM	Fälle	1 000 DM
51.33	Gh.m.Milcherzeugn., Eiern, Speiseöl u.ä.Fetten ..	1 092	23 920 111	1 092	21 713 453	934	874 451
51.34	Gh.m.Getränken	6 383	33 245 147	6 370	31 730 516	6 366	31 348 463
51.35	Gh.m.Tabakwaren	850	24 129 419	849	22 662 482	849	22 337 955
51.36	Gh.m.Zucker, Süßwaren u. Backwaren	752	11 626 406	748	9 362 202	656	1 881 751
51.37	Gh.m.Kaffee, Tee, Kakao u. Gewürzen	371	4 598 588	365	3 525 637	357	611 316
51.38	Gh.m.sonst.Nahrungs- mitteln	2 080	36 142 232	2 057	33 943 809	1 835	9 964 415
51.38.3	Gh.m.Nahrungsmitteln ang	1 444	30 390 707	1 424	29 249 297	1 292	9 494 521
51.39	Gh.m.Nahrungsmitteln, Ge- tränken u.Tabakw.oaS	2 310	111 888 313	2 290	109 724 215	2 183	42 184 752
51.4	Gh.m.Gebrauchs-u. Verbrauchsgütern	33 550	275 324 343	33 343	232 507 975	33 234	219 744 560
51.41	Gh.m.Textilien	2 890	13 492 862	2 854	11 075 455	2 852	10 991 625
51.42	Gh.m.Bekleidung u. Schuhen	4 630	26 498 329	4 599	22 550 780	4 596	22 478 812
51.43	Gh.m.elekt.r.Haushalts- Rundfunk-, Fernsehgeräten	6 697	88 125 593	6 657	68 077 377	6 654	67 999 238
51.44	Gh.m.Haush.waren a.Me- tall, keram.Erzeugn.usw ..	1 607	5 837 760	1 597	5 320 295	1 597	5 188 215
51.45	Gh.m.kosmet.Erzeugn.u. Körperpflegemitteln	810	4 606 662	806	3 958 281	806	3 750 843
51.46	Gh.m.pharmazeut.Erzeugn. u.med.Hilfsmitteln	3 701	51 570 431	3 663	47 227 747	3 614	44 432 528
51.46.1	Gh.m.pharmazeut.Erzeugn.	1 071	36 071 219	1 055	33 571 355	1 049	32 272 185
51.46.2	Gh.m.med.u.orthopäd. Artikeln u.Laborbedarf ..	1 942	12 370 879	1 922	10 722 978	1 912	9 366 054
51.46.3	Gh.m.Dentalbedarf	688	3 128 333	686	2 933 414	653	2 794 289
51.47	Gh.m.sonst.Gebrauchs- u.Verbrauchsgütern	13 215	85 192 706	13 167	74 298 040	13 115	64 903 299
51.47.2	Gh.m.Spielwaren u. Musikinstrumenten	760	3 950 248	753	3 571 549	753	3 533 793
51.47.3	Gh.m.Fahrrädern, -teilen u.Zubeh., Sport-u.ä.Art. .	1 400	5 785 589	1 398	5 282 082	1 397	5 255 852
51.47.4	Gh.m.Uhren, Edelmetall- waren u.Schmuck	1 867	4 173 916	1 857	3 616 531	1 855	3 596 311
51.47.5	Gh.m.Leder-u.Taschenerwa- ren, Geschenk-u.Werbeart.	1 494	3 662 331	1 490	3 140 345	1 490	3 102 948
51.47.6	Gh.m.Möbeln, Einr.gegen- ständen u.Bodenbelägen ..	2 956	17 168 054	2 949	15 946 410	2 933	15 811 462
51.47.7	Gh.m.feinmech., Foto-u. optischen Erzeugnissen ..	956	10 418 247	947	7 784 534	947	7 712 889
51.47.8	Gh.m.Papier, Papp, Schul- u.Büroart., Büchern u.ä. .	3 201	36 756 370	3 193	31 864 707	3 161	22 814 005
51.5	Gh.m.Rohstf., Halbwaren, Altmaterial u.Reststf.	32 045	412 662 255	31 855	375 007 257	31 831	371 208 031
51.51	Gh.m.festen Brennstoffen u.Mineralöl-Erzeugnissen .	2 098	141 079 651	2 083	133 487 337	2 079	132 894 767
51.52	Gh.m.Erzen, Eisen, Stahl, NE-Metallen u.Halbzeug ..	2 801	63 131 312	2 766	51 673 972	2 766	51 657 908
51.53	Gh.m.Holz, Baustf., Sanit- ärkeramik u.Anstrichm. .	14 341	103 752 693	14 293	99 377 967	14 281	97 650 673
51.53.4	Gh.m.Baustf.u.Bauelemen- ten a.mineral.Stoffen	8 101	67 622 639	8 089	65 811 125	8 089	64 315 498
51.53.6	Gh.m.Anstrichmitteln	702	5 650 251	699	5 292 890	699	5 292 110
51.54	Gh.m.Bauelem.a.Metall, Inst.bedarf f.Gas usw ...	6 558	52 767 913	6 530	49 048 517	6 529	48 551 332
51.55	Gh.m.chemischen Erzeugnissen	2 446	35 864 928	2 403	28 728 976	2 400	27 819 458
51.6	Gh.m.Maschinen, Ausrüstungen u.Zubehör ..	22 091	139 839 065	21 884	105 446 163	21 875	103 969 111
51.62	Gh.m.Baumaschinen	1 598	11 154 336	1 582	9 397 885	1 581	9 397 605
51.64	Gh.m.Büromaschinen u.-einrichtungen	4 819	52 587 076	4 806	39 573 862	4 805	39 561 461
51.65	Gh.m.sonst.Masch.usw (oh.landw.Maschinen)	11 004	58 330 520	10 850	41 113 980	10 845	39 900 486
51.66	Gh.m.landw.Maschinen u. Geräten	2 996	10 752 675	2 932	9 936 993	2 930	9 687 842
51.7	Sonst.Großhandel	7 860	64 894 708	7 579	51 929 498	7 520	38 358 654
52	Eh.(oh.Handel m.Kfz u. Tankst.) Rep.v.Geb.güt. .	442 081	729 385 210	441 545	708 753 916	431 731	527 464 938
52.1	Eh.m.Waren versch.Güt. (i.Verkaufsräumen)	59 721	294 889 928	59 593	289 506 399	58 608	155 569 189
52.11	Eh.m.Waren versch.Art, Hauptn.Nahrungsm.usw	36 861	196 722 216	36 841	195 681 568	36 032	77 822 488
52.12	Sonst.Eh.m.Waren versch. Art	22 860	98 167 712	22 752	93 824 831	22 576	77 746 701
52.2	Fach-Eh.m.Nahrungsm.usw (i.Verkaufsräumen)	48 662	36 072 794	48 638	35 332 547	43 810	15 521 792
52.21	Eh.m.Obst, Gemüse u. Kartoffeln	8 302	4 225 463	8 298	4 103 990	6 110	482 396
52.22	Eh.m.Fleisch, Fleisch- waren, Geflügel u.Wald ...	5 915	6 362 880	5 909	6 262 009	4 959	414 180
52.23	Eh.m.Fisch u.Fisch- erzeugnissen	1 864	1 117 947	1 864	1 071 968	1 386	153 932
52.24.1	Eh.m.Brot u.Konditor- waren	4 641	3 581 199	4 640	3 561 484	4 273	450 683
52.24.2	Eh.m.Süßwaren	1 373	636 880	1 373	595 466	1 154	131 145
52.25	Eh.m.Getränken	12 767	9 549 459	12 761	9 322 730	12 742	9 089 858
52.26	Eh.m.Tabakwaren	5 461	3 766 565	5 460	3 750 104	5 458	3 038 267

1) Steuerpflichtige mit Lieferungen und Leistungen über 32 500 DM.
2) Ohne Umsatzsteuer.

3) Durchschnittsbesteuerte Umsätze land- und forstwirtschaftlicher Betriebe.

Leistungen 1997 nach Arten und ausgewählten Wirtschaftszweigen

Leistungen		Steuerfreie Lieferungen und Leistungen						Nummer der Klassifi- kation der Wirt- schafts- zweige
		zusammen		darunter				
zu 7 v.H.				mit Vorsteuerabzug		ohne Vorsteuerabzug		
Fälle	1 000 DM	Fälle	1 000 DM	Fälle	1 000 DM	Fälle	1 000 DM	
973	20 831 953	276	2 206 658	236	1 977 926	77	228 732	51.33
2 178	373 480	901	1 514 631	701	931 839	288	582 757	51.34
457	259 463	168	1 466 938	75	1 115 898	103	350 998	51.35
650	7 480 347	187	2 264 203	170	2 206 363	45	57 841	51.36
306	2 898 030	147	1 072 952	135	1 063 540	33	9 412	51.37
1 808	23 974 877	730	2 198 423	657	2 010 913	152	187 494	51.38
1 227	19 754 508	497	1 141 410	451	1 000 443	94	140 951	51.38.3
1 849	67 412 851	649	2 164 098	545	1 946 300	203	217 797	51.39
4 944	12 810 666	15 529	42 816 369	14 539	41 030 041	2 744	1 785 185	51.4
135	83 956	1 254	2 417 407	1 178	2 114 064	197	303 343	51.41
224	73 296	2 407	3 947 549	2 290	3 814 086	388	133 443	51.42
498	107 309	3 265	20 048 216	3 058	19 694 896	575	352 695	51.43
182	131 779	607	517 465	562	482 219	121	35 246	51.44
148	207 314	344	648 381	328	619 510	61	28 870	51.45
1 254	2 813 300	1 830	4 342 684	1 705	3 940 822	338	401 816	51.46
401	1 317 659	522	2 499 864	485	2 159 278	106	340 546	51.46.1
636	1 356 133	1 035	1 647 901	965	1 592 350	183	55 544	51.46.2
217	139 508	273	194 919	255	189 194	49	5 726	51.46.3
2 503	9 393 711	5 822	10 894 666	5 418	10 364 445	1 064	529 773	51.47
240	38 138	396	378 699	372	374 278	61	3 981	51.47.2
211	26 710	673	503 507	636	480 490	116	23 017	51.47.3
88	20 861	926	557 385	871	548 265	142	9 118	51.47.4
239	37 577	692	521 986	656	504 953	108	17 033	51.47.5
297	135 363	1 126	1 221 644	1 030	1 183 957	207	37 680	51.47.6
117	71 868	542	2 633 713	517	2 569 663	95	64 050	51.47.7
1 222	9 046 711	1 239	4 891 662	1 123	4 518 889	291	372 773	51.47.8
3 381	3 776 069	10 916	37 654 998	9 877	36 091 524	2 363	1 563 200	51.5
507	595 429	651	7 592 314	540	7 306 942	214	285 372	51.51
132	17 081	1 572	11 457 339	1 502	11 060 766	269	396 544	51.52
1 886	1 730 613	3 663	4 374 727	3 139	4 063 968	921	310 533	51.53
870	1 499 040	1 813	1 811 514	1 485	1 635 712	534	175 790	51.53.4
45	1 231	277	357 361	251	293 127	58	64 234	51.53.6
323	488 072	2 555	3 719 396	2 363	3 505 143	496	214 240	51.54
355	907 803	1 282	7 135 952	1 221	6 888 141	227	247 804	51.55
1 996	1 485 701	10 694	34 392 902	10 070	33 721 157	1 799	671 669	51.6
52	1 190	799	1 756 451	748	1 722 971	128	33 480	51.62
598	17 285	1 907	13 013 214	1 733	12 875 389	399	137 822	51.64
949	1 211 616	5 872	17 216 540	5 591	16 832 771	945	383 726	51.65
344	253 454	1 113	815 682	1 031	756 259	200	59 392	51.66
1 309	13 560 321	3 982	12 965 210	3 728	11 649 635	664	1 314 749	51.7
177 999	181 227 217	69 989	20 631 293	57 085	19 026 365	17 317	1 592 026	52
43 488	133 927 318	6 806	5 383 529	4 388	4 689 062	2 923	694 342	52.1
33 626	117 851 270	2 999	1 040 648	1 452	891 948	1 757	148 585	52.11
9 862	16 076 049	3 807	4 342 881	2 936	3 797 114	1 166	545 757	52.12
38 601	19 802 529	3 009	740 247	1 752	675 026	1 418	65 219	52.2
7 986	3 620 021	292	121 473	195	116 144	108	5 329	52.21
5 502	5 845 724	246	100 871	133	76 955	126	23 916	52.22
1 766	517 935	120	45 979	91	45 186	34	793	52.23
4 221	3 109 591	159	19 715	90	18 113	75	1 602	52.24.1
1 246	464 260	79	41 413	53	40 327	31	1 086	52.24.2
5 314	232 767	649	226 729	402	222 176	276	4 551	52.25
4 847	711 159	794	16 461	311	3 876	536	12 584	52.26

Nummer der Klassifikation der Wirtschaftszweige	Wirtschaftsgliederung	Insgesamt		Steuerpflichtige Lieferungen und			
		Steuerpflichtige 1)	Lieferungen und Leistungen 2)	zusammen		darunter	
		Anzahl	1 000 DM	Fälle	1 000 DM	Fälle	1 000 DM
52.27	Sonst.Fach-eh.m. Nahrungsmitteln	8 339	6 832 401	8 333	6 664 795	7 728	1 761 332
52.27.1	Eh.m.Reformwaren	1 994	1 898 561	1 994	1 830 580	1 977	580 088
52.27.2	Eh.m.Milcherzeugn., Ei- ern, Speiseöl u.ä.Fetten ..	1 206	1 506 715	1 204	1 472 683	878	140 457
52.27.3	Eh.m.Kaffee, Tee u. Kakao ..	1 112	654 628	1 112	648 895	1 094	233 416
52.31	Apotheken	22 245	45 639 201	22 244	45 562 052	22 244	44 365 379
52.32	Eh.m.med.u. orthopädischen Art.	4 027	6 701 558	4 017	6 429 255	3 995	4 690 237
52.33.1	Eh.m.kosmet. Erzeugn. usw. (oh. Drogerieartikel)	3 313	5 557 799	3 304	5 457 342	3 302	5 097 644
52.33.2	Eh.m.Drogerieartikeln	4 015	9 779 472	4 008	9 627 869	4 007	8 507 887
52.4	Sonst.Facheinzelhandel (i.Verkaufsräumen)	249 399	286 323 554	249 149	275 268 726	247 035	257 774 089
52.41	Eh.m.Textilien	7 183	4 052 640	7 179	3 882 422	7 176	3 839 357
52.42	Eh.m.Bekleidung	40 779	52 878 246	40 747	51 588 436	40 725	51 455 719
52.42.1	Eh.m.Bekleidung oas	23 696	34 912 882	23 666	34 000 075	23 645	33 901 841
52.42.2	Eh.m.Herrenbekleidung u. Bekleidungszubehör	2 739	3 789 051	2 739	3 732 813	2 739	3 731 392
52.42.3	Eh.m.Damenbekleidung u. Bekleidungszubehör	11 085	12 591 420	11 084	12 335 243	11 083	12 306 412
52.42.4	Eh.m.Kinder- u. Säugl. be- kleidg., Bekleidg. zube- ..	2 637	1 195 662	2 637	1 185 138	2 637	1 181 708
52.42.5	Eh.m.Kürschnerwaren	622	389 231	621	335 167	621	334 366
52.43	Eh.m.Schuhen u. Lederwaren	10 843	13 711 561	10 840	13 324 231	10 839	13 242 980
52.43.1	Eh.m.Schuhen	8 099	11 746 518	8 097	11 457 727	8 096	11 385 142
52.43.2	Eh.m.Leder- u. Täschn- waren	2 744	1 965 043	2 743	1 866 503	2 743	1 857 837
52.44	Eh.m.Möbeln, Einr. gegen- ständen u. Hausrat ang ...	24 258	51 170 091	24 230	49 996 686	24 210	49 846 673
52.44.1	Eh.m.Wohnmöbeln	12 053	40 530 223	12 042	39 737 873	12 039	39 655 342
52.44.2	Eh.m.Beleuchtungsart.	1 036	1 253 207	1 032	1 184 310	1 032	1 181 820
52.44.4	Eh.m.keramischen Erzeug- nissen u. Glaswaren	2 389	1 752 349	2 387	1 694 671	2 382	1 679 729
52.44.5	Eh.m.Heimtextilien u. Teppichen	4 903	4 636 016	4 898	4 485 765	4 894	4 477 070
52.45	Eh.m.elekt. Haush.-, Rundf.-, TV-Gerät. usw.	29 893	36 669 887	29 855	34 530 697	29 840	34 261 720
52.45.1	Eh.m.elekt. Haush. gerät. u. elektrotechn. Erzeugn. .	15 547	15 445 950	15 521	14 191 549	15 519	14 130 399
52.45.2	Eh.m.Rundfunk-, Fernseh-, Phonogerät. u. Zubehör	11 692	19 315 851	11 685	18 531 316	11 679	18 432 850
52.45.3	Eh.m.Musikinstrumenten u. Musikalien	2 654	1 908 086	2 649	1 807 831	2 642	1 698 471
52.46	Eh.m.Metallw., Anstrichm. u. Bau- u. Heimwerkerbedarf	20 512	35 139 383	20 462	33 619 007	20 445	32 835 012
52.46.1	Eh.m.Eisen-, Metall- u. Kunststoffwaren ang	6 935	7 492 346	6 917	6 957 346	6 915	6 931 366
52.46.2	Eh.m.Anstrichmitteln	1 498	1 150 222	1 498	1 116 752	1 498	1 114 795
52.46.3	Eh.m.Bau- u. Heimwerker- bedarf	12 079	26 496 816	12 047	25 544 908	12 032	24 788 851
52.47.1	Eh.m.Schreib- u. Papierw., Schul- u. Büroartikeln	9 086	5 499 604	9 083	5 394 821	9 068	4 435 397
52.47.2	Eh.m.Büchern u. Fach- zeitschriften	5 172	6 468 384	5 170	6 327 654	4 912	1 045 797
52.47.3	Eh.m.Unterhaltungszeit- schriften u. Zeitungen ...	2 700	1 929 843	2 700	1 916 124	2 653	888 863
52.48	Facheinzelhandel ang (i.Verkaufsräumen)	98 973	78 803 915	98 883	74 688 650	97 167	65 922 572
52.48.1	Eh.m.Tapeten u. Boden- belägen	2 943	2 645 655	2 942	2 627 959	2 941	2 622 424
52.48.2	Eh.m.Kunstgegenständen, Bildern, Briefmarken usw. .	12 894	5 588 643	12 881	5 225 793	12 636	4 226 231
52.48.3	Eh.m.Blumen, Pflanzen, zoologischem Bedarf u.ä. .	22 317	10 318 183	22 308	10 201 059	20 894	3 200 627
52.48.4	Eh.m.feinmech. u. opt. Erzeugn., Computern u.ä. .	18 620	20 501 950	18 596	18 800 301	18 588	18 558 492
52.48.5	Eh.m.Uhren, Edelmetall- waren u. Schmuck	9 770	6 269 746	9 766	5 876 183	9 763	5 834 397
52.48.6	Eh.m.Spielwaren	4 140	3 644 710	4 139	3 499 831	4 131	3 390 867
52.48.7	Eh.m.Fahrrädern, -teilen u. Zubeh., Sport- u.ä.Art. .	12 344	8 940 697	12 336	8 674 409	12 332	8 622 995
52.48.8	Eh.m.Brennstoffen	1 748	5 023 483	1 747	4 951 007	1 741	4 901 544
52.48.9	Sonst.Facheinzelhandel ang (i.Verkaufsräumen) ..	14 197	15 870 848	14 168	14 832 108	14 141	14 564 994
52.5	Eh.m.Antiquitäten u. Ge- braucht. (i.Verkaufsr.) .	8 067	2 792 510	8 053	2 516 367	7 893	2 164 851
52.6	Einzelhandel (nicht i.Verkaufsräumen)	30 274	36 710 210	30 184	34 288 003	28 489	29 086 697
52.61	Versandhandel	2 919	17 424 102	2 907	15 926 209	2 811	14 726 182
52.63	Sonst.Einzelhandel (nicht i.Verkaufsräumen)	18 612	16 508 405	18 537	15 617 740	18 195	13 116 619
52.7	Rep.v.Gebrauchsgütern ...	12 358	4 918 184	12 355	4 765 358	12 348	4 687 173
52.71	Rep.v.Schuhen u. Lederwaren	3 338	648 207	3 338	646 403	3 337	589 416
52.72	Rep.v.elektrischen Haushaltsgeräten	3 042	1 844 448	3 041	1 797 613	3 040	1 793 708
52.73	Rep.v.Uhren u. Schmuck ...	1 383	426 261	1 383	414 341	1 382	412 945
H / 55	Gastgewerbe	259 403	98 035 888	259 365	96 294 464	257 923	81 436 507
55.1	Hotels, Gasthöfe, Pen- sionen u. Hotels garnis ..	44 880	26 488 671	44 869	26 121 467	44 844	25 228 739

1) Steuerpflichtige mit Lieferungen und Leistungen über 32 500 DM.
2) Ohne Umsatzsteuer.

3) Durchschnittsbesteuerte Umsätze land- und forstwirtschaftlicher Betriebe.

Leistungen 1997 nach Arten und ausgewählten Wirtschaftszweigen

Leistungen		Steuerfreie Lieferungen und Leistungen						Nummer der Klassifi- kation der Wirt- schafts- zweige
zu 7 v.H.		zusammen		darunter				
				mit Vorsteuerabzug		ohne Vorsteuerabzug		
Fälle	1 000 DM	Fälle	1 000 DM	Fälle	1 000 DM	Fälle	1 000 DM	
7 719 1 846	4 901 073 1 249 891	670 245	167 605 67 980	477 198	152 248 63 286	232 56	15 357 4 694	52.27 52.27.1
1 122 1 041 18 526	1 331 827 415 441 1 196 053	58 107 3 764	34 033 5 733 77 149	42 76 3 206	32 856 5 111 58 634	17 37 678	1 176 621 18 509	52.27.2 52.27.3 52.31
2 272	1 738 082	1 049	272 303	928	260 532	206	11 772	52.32
494 2 584	359 721 1 119 788	477 534	100 457 151 603	390 393	94 494 139 420	121 170	5 964 12 183	52.33.1 52.33.2
58 494 683 1 695 1 172	17 471 440 42 692 132 877 98 418	48 175 1 072 8 434 4 323	11 054 827 170 219 1 289 809 912 807	41 043 933 7 512 3 827	10 507 125 161 224 1 243 684 885 110	10 160 208 1 286 696	535 215 8 995 46 120 27 697	52.4 52.41 52.42 52.42.1
45	1 390	907	56 237	847	51 160	101	5 077	52.42.2
296	28 854	2 577	256 177	2 288	244 430	391	11 747	52.42.3
157 25	3 412 803	447 180	10 524 54 065	390 160	9 423 53 562	69 29	1 096 503	52.42.4 52.42.5
744 615	80 741 72 546	2 564 1 809	387 330 288 791	2 330 1 633	369 283 279 370	356 252	18 047 9 421	52.43 52.43.1
129	8 195	755	98 540	697	89 913	104	8 627	52.43.2
1 764 609 40	144 870 76 855 2 355	4 864 2 582 277	1 173 404 792 350 68 897	4 228 2 233 248	1 122 069 755 448 68 441	936 518 46	51 329 36 901 455	52.44 52.44.1 52.44.2
380	14 906	569	57 678	505	54 447	101	3 230	52.44.4
172	9 337	759	150 251	662	143 914	134	6 331	52.44.5
3 205	266 545	6 269	2 139 190	5 427	2 081 729	1 336	57 461	52.45
828	57 937	2 903	1 254 400	2 534	1 232 470	577	21 931	52.45.1
930	99 315	2 520	784 535	2 177	756 765	558	27 770	52.45.2
1 447	109 294	846	100 255	716	92 494	201	7 761	52.45.3
1 957	784 067	3 502	1 520 377	3 072	1 446 998	665	72 796	52.46
453 97	25 901 1 934	1 346 159	535 000 33 469	1 200 131	524 361 32 770	233 35	10 636 699	52.46.1 52.46.2
1 407	756 233	1 997	951 908	1 741	889 866	397	61 461	52.46.3
6 610	958 019	1 370	104 783	867	93 261	607	11 522	52.47.1
4 659	5 274 800	1 164	140 730	890	124 290	397	16 440	52.47.2
2 343	1 027 058	360	13 719	128	4 504	254	9 216	52.47.3
34 834	8 759 772	18 576	4 115 265	15 656	3 860 085	4 115	243 287	52.48
129	5 619	370	17 696	309	16 205	82	1 492	52.48.1
5 078	999 104	2 491	362 850	2 081	327 458	626	35 388	52.48.2
20 798	6 998 279	1 777	117 124	1 390	111 454	458	5 649	52.48.3
1 842	241 222	4 551	1 701 649	3 746	1 616 584	1 071	85 059	52.48.4
457 1 871	41 933 108 763	2 283 959	393 563 144 879	1 993 844	364 644 127 282	411 177	17 058 17 597	52.48.5 52.48.6
1 796 473	50 337 49 602	2 940 235	266 287 72 476	2 566 173	246 811 68 749	567 75	19 476 3 727	52.48.7 52.48.8
2 390	264 914	2 970	1 038 740	2 554	980 897	648	57 840	52.48.9
2 031	348 468	1 516	276 143	1 228	259 165	402	16 978	52.5
10 772 946	5 185 689 1 185 568	3 485 810	2 422 207 1 497 894	2 807 712	2 200 962 1 321 038	956 192	220 963 176 849	52.6 52.61
4 009 737	2 500 368 78 127	2 308 1 174	890 665 152 827	1 886 950	853 779 141 945	582 283	36 617 10 882	52.63 52.7
372	56 962	145	1 803	105	1 427	42	376	52.71
102 41 163 615	3 908 1 396 14 806 261	398 140 10 737	46 835 11 920 1 741 424	339 116 3 586	44 853 11 780 526 979	85 27 7 589	1 982 140 1 214 387	52.72 52.73 H / 55
24 793	874 774	2 998	367 205	1 073	116 320	2 082	250 885	55.1

Nummer der Klassifikation der Wirtschaftszweige	Wirtschaftsgliederung	Insgesamt		Steuerpflichtige Lieferungen und			
		Steuerpflichtige 1)	Lieferungen und Leistungen 2)	zusammen		darunter	
				zu 15 v.H.			
		Anzahl	1 000 DM	Fälle	1 000 DM	Fälle	1 000 DM
55.11	Hotels, Gasthöfe u. Pensionen	41 147	24 939 881	41 137	24 606 008	41 115	23 734 389
55.11.1	Hotels (oh. Hotels garnis)	11 828	15 856 989	11 824	15 625 496	11 823	15 326 352
55.11.2	Gasthöfe	21 963	7 362 909	21 962	7 327 906	21 944	6 814 579
55.11.3	Pensionen	7 356	1 719 983	7 351	1 652 606	7 348	1 593 458
55.12	Hotels garnis	3 733	1 548 791	3 732	1 515 459	3 729	1 494 350
55.2	Sonst. Beherbergungsgewerbe	6 458	2 394 205	6 451	1 902 276	6 435	1 748 859
55.3	Restaurants, Cafes, Eisdielen u. Imbißhallen	131 366	45 268 993	131 354	45 032 933	130 205	35 217 941
55.30.1	Restaurants m. herkömmlicher Bedienung	89 478	32 141 526	89 470	31 973 038	89 280	27 800 263
55.30.2	Restaurants m. Selbstbedienung	1 336	1 526 878	1 336	1 512 106	1 315	950 267
55.30.3	Cafes	9 705	3 259 986	9 705	3 240 635	9 675	2 419 215
55.30.4	Eisdielen	6 473	1 931 910	6 473	1 929 194	6 282	1 034 032
55.30.5	Imbißhallen	24 374	6 408 892	24 370	6 377 961	23 653	3 014 165
55.4	Sonst. Gaststättengewerbe	69 672	17 793 997	69 667	17 703 740	69 568	16 001 147
55.40.1	Schankwirtschaften	56 372	12 954 659	56 367	12 903 881	56 314	11 904 813
55.40.2	Bars u. Vergnügungslokale	2 339	781 978	2 339	777 996	2 339	757 306
55.40.3	Diskotheken u. Tanzlokale	2 065	1 202 096	2 065	1 188 260	2 065	1 167 660
55.40.4	Trinkhallen	8 896	2 855 263	8 896	2 833 603	8 850	2 171 368
55.51	Kantinen	5 501	3 560 088	5 499	3 241 634	5 457	1 909 632
55.52	Caterer	1 526	2 529 933	1 525	2 292 414	1 414	1 330 189
I	Verkehr u. Nachrichtenübermittlung	125 806	297 272 375	125 002	234 398 766	122 009	218 946 387
60	Landverkehr; Transport 1. Rohrfernleitungen	85 567	96 367 552	85 435	87 129 206	82 538	74 620 937
60.2	Sonst. Landverkehr	85 317	73 042 864	85 185	67 101 270	82 290	57 509 752
60.21	Personenbef. i. Linienverkehr z. Land	4 614	12 458 286	4 613	11 525 183	4 488	5 713 328
60.22	Betrieb v. Taxis u. Mietwagen m. Fahrer	25 216	5 223 340	25 216	5 098 775	22 506	2 106 361
60.24	Güterbef. i. Straßenverkehr	53 297	53 199 514	53 166	48 491 248	53 123	48 109 245
61	Schiffahrt	2 499	7 629 366	2 081	3 218 372	2 047	2 750 276
62	Luftfahrt	458	15 604 254	454	4 493 977	453	4 470 738
63	Hilfs- u. Nebentätigk. f. d. Verkehr; Verkehrsverm.	32 450	106 953 045	32 203	69 766 125	32 157	67 528 908
63.1	Frachttumschlag u. Lagerei	877	5 113 851	874	4 483 169	869	3 917 846
63.2	Sonst. Hilfs- u. Nebentätigk. f. d. Verkehr	1 676	13 872 936	1 662	5 211 611	1 657	4 912 684
63.3	Reisebüros u. Reiseveranstalter	10 560	10 140 797	10 479	5 958 506	10 467	5 788 302
63.30.1	Reisebüros	8 736	5 891 164	8 679	3 676 209	8 675	3 586 434
63.30.2	Reiseveranstalter u. Fremdenführung	1 824	4 249 633	1 800	2 282 296	1 792	2 201 868
63.4	Spedition, sonst. Verkehrsvermittlung	19 337	77 825 461	19 188	54 112 839	19 164	52 910 076
63.40.1	Spedition	17 302	72 898 981	17 207	51 104 694	17 186	49 952 469
64	Nachrichtenübermittlung .	4 832	70 718 159	4 829	69 791 085	4 814	69 575 628
64.2	Fernmeldedienste	279	66 534 859	279	66 270 786	279	66 255 945
J	Kredit- u. Versicherungsgewerbe	16 628	45 727 314	16 613	44 355 511	16 593	43 007 344
65	Kreditgewerbe	3 615	37 931 869	3 615	36 678 379	3 615	35 406 408
65.1	Zentralbanken u. Kreditinstitute	2 898	29 393 186	2 898	28 164 287	2 898	26 899 215
65.2	Sonst. Finanzierungsinstitutionen	717	8 538 684	717	8 514 092	717	8 507 193
66	Versicherungsgewerbe	265	3 610 534	265	3 578 961	265	3 564 285
67	Kredit- u. Versicherungshilfsgewerbe	12 748	4 184 911	12 733	4 098 171	12 713	4 036 651
67.1	M. d. Kreditgewerbe verb. Tätigkeiten	3 528	1 884 993	3 522	1 848 488	3 519	1 831 312
67.2	M. d. Versicherungsgewerbe verb. Tätigkeiten	9 220	2 299 918	9 211	2 249 683	9 194	2 205 339
K	Grundst.-, Wohnungswesen, Verm. bewegl. Sachen usw. .	682 782	758 117 700	681 054	645 787 444	679 680	628 795 410
70	Grundstücks- u. Wohnungswesen	224 925	210 912 444	223 962	157 199 343	223 817	153 018 242
70.1	Erschließg., Kauf, Verk. v. Grundst., Gebäuden usw. .	11 507	34 647 767	11 327	21 582 931	11 319	21 417 269
70.2	Verm. u. Verp. v. eig. Grundst., Gebäuden u. Wohnungen	172 355	137 303 446	171 773	105 134 084	171 648	101 979 325
70.20.1	Verm. u. Verp. v. eig. Grundst. u. Nichtwohngebäuden ..	125 760	95 206 586	125 537	86 946 938	125 500	84 341 692
70.20.2	Verm. u. Verp. v. eig. Wohngebäuden u. Wohnungen	46 595	42 096 860	46 176	18 187 146	46 148	17 637 633
70.3	Vermittl. u. Verw. v. Grundst., Gebäuden u. Wohnungen	41 063	38 961 231	40 862	30 482 328	40 850	29 621 648
70.31	Vermittl. v. Grundst., Gebäuden u. Wohnungen	29 831	19 108 953	29 677	15 752 402	29 670	15 594 462
70.32	Verw. v. Grundst., Gebäuden u. Wohnungen	11 232	19 852 279	11 185	14 729 927	11 180	14 027 186
71	Verm. bewegl. Sachen oh. Bedienungspersonal ...	25 025	63 680 605	24 866	60 205 115	24 839	59 403 414
71.1	Verm. v. Kraftwagen bis 3,5t Gesamtgewicht	4 981	27 452 095	4 970	26 895 050	4 959	26 812 919
71.3	Verm. v. Maschinen u. Geräten	13 627	29 190 798	13 603	27 520 354	13 584	26 998 872

1) Steuerpflichtige mit Lieferungen und Leistungen über 32 500 DM.
2) Ohne Umsatzsteuer.

3) Durchschnittsbesteuerte Umsätze land- und forstwirtschaftlicher Betriebe.

Leistungen 1997 nach Arten und ausgewählten Wirtschaftszweigen

Leistungen		Steuerfreie Lieferungen und Leistungen						Nummer der Klassifi- kation der Wirt- schafts- zweige
		zusammen		darunter				
zu 7 v.H.				mit Vorsteuerabzug		ohne Vorsteuerabzug		
Fälle	1 000 DM	Fälle	1 000 DM	Fälle	1 000 DM	Fälle	1 000 DM	
23 517	854 480	2 725	333 873	986	102 217	1 880	231 656	55.11
6 761	284 879	1 400	231 493	581	80 063	910	151 430	55.11.1
14 110	511 592	896	35 003	282	14 680	643	20 323	55.11.2
2 646	58 009	429	67 377	123	7 474	327	59 903	55.11.3
1 276	20 294	273	33 331	87	14 102	202	19 229	55.12
1 434	153 990	1 025	491 929	128	32 521	943	459 407	55.2
95 053	9 807 723	4 025	236 060	1 480	94 168	2 670	141 892	55.3
59 280	4 169 343	2 929	168 488	1 019	62 337	2 001	106 151	55.30.1
1 130	561 721	68	14 772	30	984	39	13 787	55.30.2
6 646	821 172	316	19 352	127	5 204	202	14 148	55.30.3
6 147	894 766	229	2 716	87	1 058	146	1 658	55.30.4
21 850	3 360 720	483	30 732	217	24 584	282	6 148	55.30.5
36 962	1 695 356	2 258	90 257	743	22 940	1 598	67 266	55.4
28 783	992 968	1 507	50 779	498	12 900	1 050	37 844	55.40.1
458	20 664	75	3 982	32	1 446	49	2 537	55.40.2
403	20 279	76	13 836	29	5 153	54	8 683	55.40.3
7 318	661 446	600	21 660	184	3 442	445	18 202	55.40.4
4 050	1 313 230	349	318 454	121	28 228	247	290 220	55.51
1 323	961 188	82	237 519	41	232 803	49	4 716	55.52
33 305	15 459 404	26 244	62 873 609	21 089	55 475 336	8 559	7 398 210	I
29 272	12 499 389	11 250	9 238 345	8 871	7 757 892	3 297	1 480 406	60
29 204	9 585 895	11 175	5 941 594	8 822	4 863 776	3 251	1 077 770	60.2
3 086	5 812 870	1 465	933 103	1 112	377 814	551	555 289	60.21
22 945	2 989 893	1 330	124 566	774	53 396	633	71 170	60.22
2 224	378 701	7 730	4 708 267	6 430	4 284 229	1 845	423 989	60.24
498	468 259	1 133	4 410 994	1 006	4 048 747	212	362 237	61
62	24 510	157	11 110 276	129	10 196 305	57	913 972	62
3 273	2 253 054	13 285	37 186 920	10 825	32 980 172	4 806	4 206 743	63
156	565 028	269	630 682	218	615 012	81	15 670	63.1
229	320 986	413	8 661 325	320	7 575 235	159	1 086 090	63.2
1 845	167 953	5 619	4 182 291	4 246	2 962 261	2 888	1 220 031	63.3
1 449	88 017	4 749	2 214 954	3 579	1 756 852	2 497	458 102	63.30.1
396	79 936	870	1 967 337	667	1 205 409	391	761 928	63.30.2
1 043	1 199 087	6 984	23 712 622	6 041	21 827 664	1 678	1 884 953	63.4
859	1 148 539	6 180	21 794 287	5 341	20 073 874	1 480	1 720 407	63.40.1
200	214 192	419	927 073	258	492 221	187	434 853	64
15	13 586	41	264 073	21	215 490	21	48 583	64.2
3 427	1 355 564	735	1 371 803	J
2 605	1 280 085	160	1 253 490	65
2 568	1 272 544	106	1 228 899	65.1
37	7 541	54	24 591	54	24 591	-	-	65.2
.	.	15	31 573	66
.	.	560	86 740	67
172	17 522	168	36 505	67.1
585	44 042	392	50 234	392	50 234	-	-	67.2
36 749	17 318 404	90 352	112 330 255	39 461	44 281 059	56 627	68 048 707	K
7 622	3 981 272	38 475	53 713 101	8 158	5 725 095	32 281	47 987 995	70
333	90 170	3 437	13 064 836	441	314 921	3 172	12 749 915	70.1
6 065	3 026 487	26 805	32 169 362	6 164	4 365 135	21 987	27 804 216	70.2
4 787	2 464 003	18 741	8 259 648	5 226	3 256 090	14 593	5 003 547	70.20.1
1 278	562 484	8 064	23 909 714	938	1 109 045	7 394	22 800 669	70.20.2
1 224	864 614	8 233	8 478 903	1 553	1 045 040	7 122	7 433 863	70.3
737	166 071	5 651	3 356 551	1 087	471 389	4 858	2 885 162	70.31
487	698 543	2 582	5 122 352	466	573 651	2 264	4 548 701	70.32
2 701	811 554	3 542	3 475 490	2 560	2 572 025	1 365	903 463	71
543	87 432	730	557 045	525	464 656	282	92 389	71.1
1 063	526 338	1 929	1 670 445	1 403	1 208 499	720	461 944	71.3

Nummer der Klassifikation der Wirtschaftszweige	Wirtschaftsgliederung	Insgesamt		Steuerpflichtige Lieferungen und			
		Steuerpflichtige 1)	Lieferungen und Leistungen 2)	zusammen		darunter	
				Fälle	1 000 DM	Fälle	1 000 DM
		Anzahl	1 000 DM				
71.32	Verm.v.Baumaschinen u. -geräten	3 160	6 127 044	3 155	5 924 081	3 155	5 916 688
71.34	Verm.v.sonst.Maschinen u.Geräten	8 314	18 638 682	8 297	17 303 461	8 280	16 818 848
71.4	Verm.v.Gebrauchsgütern ang	3 393	3 369 883	3 381	2 985 911	3 374	2 821 948
71.40.4	Videotheken	1 533	677 479	1 533	640 702	1 530	613 945
72	Datenverarbeitung u. Datenbanken	37 495	48 975 044	37 434	46 782 988	37 422	45 990 248
72.1	Hardwareberatung	3 474	2 266 186	3 471	2 171 955	3 470	2 167 186
72.2	Softwarehäuser	13 101	14 490 433	13 072	13 464 610	13 068	13 306 563
72.20.1	Softwareberatung	5 448	3 048 042	5 440	2 864 925	5 439	2 835 837
72.20.2	Softwareentwicklung	7 653	11 442 391	7 632	10 599 685	7 629	10 470 726
72.3	Datenverarbeitungs- dienste	17 231	26 178 503	17 208	25 303 774	17 203	24 710 728
72.6	Sonst.m.d.Datenverarbei- tung verb.Tätigkeiten ..	2 700	4 699 124	2 699	4 597 600	2 698	4 594 208
73	Forschung u.Entwicklung ..	5 582	5 833 679	5 560	4 866 561	5 425	4 220 701
74	Erbrg.v.Dienstleistungen überwiegend f.Untern.	389 755	428 715 928	389 212	376 733 438	388 177	366 162 805
74.11	Rechtsberatung	43 334	22 333 597	43 330	21 958 596	43 307	21 884 254
74.11.1	Rechtsanwaltskanzleien m.Notariat	5 357	3 915 813	5 356	3 891 015	5 355	3 883 689
74.11.2	Rechtsanwaltskanzleien oh.Notariat	32 617	14 419 991	32 616	14 220 515	32 599	14 188 307
74.11.3	Notariat	1 936	2 252 005	1 936	2 251 042	1 935	2 249 447
74.12	Wirtschaftsprüfung u. Steuerberatung	40 873	32 301 613	40 864	32 158 644	40 859	32 113 386
74.12.1	Praxen v.Wirtsch.prüf., Wirtschaftsprüfungsges. ..	2 055	6 255 854	2 050	6 190 799	2 049	6 188 028
74.12.2	Praxen v.vereid.Buch- prüf., Buchprüfungsges. ..	558	196 319	558	191 860	558	184 912
74.12.3	Praxen v.Steuerberatern, Steuerberatungsges.	23 222	19 101 563	23 221	19 043 506	23 218	19 035 695
74.12.4	Praxen v.Steuerbevoll- mächtigten	12 513	6 302 362	12 512	6 293 593	12 512	6 288 616
74.12.5	Buchführung (oh.Daten- verarbeitungsdienste) ...	2 525	445 515	2 523	438 886	2 522	416 135
74.13	Markt-u.Meinungs- forschung	2 762	4 636 119	2 757	4 467 316	2 742	4 159 901
74.14	Unternehmens-u.Public- Relations-Beratung	35 143	27 484 713	34 996	25 433 586	34 950	25 004 807
74.15	Beteiligungsges. (oh.Kapitalanlageges.) ..	5 652	85 980 069	5 618	59 638 810	5 599	58 031 218
74.2	Archit.-u.Ingenieurbüros	115 811	71 648 625	115 665	67 757 850	115 585	66 838 045
74.20.1	Archit.büros f.Hochbau u.f.Innenarchitektur	35 649	15 222 020	35 632	14 916 596	35 619	14 907 998
74.20.4	Ingenieurbüros f.bau- technische Gesamtplanung	26 455	18 368 457	26 417	17 324 797	26 410	17 390 810
74.20.5	Ingenieurbüros f. technische Fachplanung ..	33 533	25 302 630	33 474	23 434 147	33 452	22 875 739
74.4	Werbung	34 674	42 113 432	34 657	41 369 126	34 540	40 776 661
74.40.1	Werbegestaltung	13 128	13 894 120	13 123	13 582 115	13 050	13 341 766
74.40.2	Werbemittelverbreitung u.Werbemittlung	21 546	28 219 312	21 534	27 787 011	21 490	27 434 895
74.5	Gewerbsm.Vermittlung u. Überlassung v.Arbeitskr.	2 645	8 810 884	2 642	8 688 465	2 635	8 635 046
74.6	Detekteien u.Schutz- dienste	3 216	5 329 208	3 215	5 256 194	3 214	5 251 244
74.60.2	Personen-u.Objektschutz- dienste	2 065	5 102 360	2 065	5 031 592	2 065	5 029 694
74.7	Reinigung v.Gebäuden, In- ventar u.Verkehrsmitteln	21 946	19 515 949	21 942	19 337 786	21 935	19 223 484
74.70.1	Reinigung v.Gebäuden, Räumen u.Inventar	13 546	16 541 784	13 542	16 382 990	13 536	16 269 479
74.8	Erbrg.v.sonst.Dienst- leistg.übw.f.Unternehmen	80 815	102 504 835	80 652	85 489 194	79 975	79 145 524
74.81	Fotograf.Gewerbe u. fotograf.Laboratorien ...	8 026	4 188 838	8 023	3 973 843	7 895	3 794 015
74.82	Abfüll-u.Verpackungs- gewerbe	978	2 682 407	976	2 458 399	976	2 369 419
74.83	Schreib-u.Übersetzungs- büros	13 568	2 024 555	13 561	1 968 863	13 450	1 930 077
74.84	Erbrg.v.Dienstleistg. übw.f.Unternehmen ang ...	58 243	93 609 035	58 092	77 088 089	57 654	71 052 013
74.84.5	Auskunfteien	864	1 037 760	864	999 505	862	994 587
74.84.6	Inkassobüros	674	7 853 912	673	7 689 205	673	6 204 709
74.84.7	Sonst.Vermögensberatung u.Vermögensverwaltung ...	9 061	50 698 171	9 016	36 936 399	8 964	34 147 990
74.84.8	Erbrg.v.sonst.Dienst- leistg.übw.f.Untern.ang .	33 671	23 534 602	33 574	21 295 157	33 455	19 898 047
L / 75	Öff.Verw.,Verteidigung, Sozialversicherung	806	7 156 281	804	4 081 770	749	3 287 320
75.1	Öffentliche Verwaltung ..	767	7 112 289	765	4 038 371	711	3 250 449
M / 80	Erziehung u.Unterricht ..	24 874	8 933 651	24 834	5 609 497	24 690	5 358 860
80.4	Erwachsenenbildung u. sonst.Unterricht	23 971	6 368 378	23 936	4 985 528	23 819	4 785 169
80.41	Fahrschulen	14 005	2 841 002	14 004	2 685 136	13 997	2 638 387
80.41.1	Kraftfahrschulen	13 673	2 727 149	13 672	2 585 707	13 668	2 542 507
80.42	Erwachsenenbildung u. Unterricht ang	9 966	3 527 376	9 932	2 300 392	9 822	2 146 781

1) Steuerpflichtige mit Lieferungen und Leistungen über 32 500 DM.
2) Ohne Umsatzsteuer.

3) Durchschnittsbesteuerte Umsätze land- und forstwirtschaftlicher Betriebe.

Leistungen 1997 nach Arten und ausgewählten Wirtschaftszweigen

Leistungen		Steuerfreie Lieferungen und Leistungen						Nummer der Klassifi- kation der Wirt- schafts- zweige
		zusammen		darunter				
zu 7 v.H.				mit Vorsteuerabzug		ohne Vorsteuerabzug		
Fälle	1 000 DM	Fälle	1 000 DM	Fälle	1 000 DM	Fälle	1 000 DM	
80	8 885	407	202 963	314	98 115	124	104 849	71.32
789	487 711	1 235	1 335 220	885	1 029 453	484	305 765	71.34
844	163 739	312	383 972	196	78 804	137	305 167	71.4
568	26 711	82	36 777	57	25 825	31	10 952	71.40.4
2 187	800 341	5 872	2 192 055	4 545	1 882 633	1 827	309 282	72
210	4 671	392	94 231	282	78 957	136	15 272	72.1
696	159 863	2 251	1 025 823	1 746	858 940	694	166 782	72.2
267	29 471	671	183 117	456	150 690	256	32 360	72.20.1
429	130 392	1 580	842 706	1 290	708 250	438	134 422	72.20.2
1 047	592 736	2 649	874 729	2 065	766 309	814	108 385	72.3
168	9 601	417	101 524	317	86 040	142	15 484	72.6
1 098	642 455	1 021	967 118	647	733 247	466	233 677	73
23 141	11 082 782	41 442	51 982 490	23 551	33 368 058	20 688	18 614 290	74
2 575	51 433	6 162	375 001	1 681	209 449	4 807	165 544	74.11
379	1 281	975	24 798	229	8 584	800	16 214	74.11.1
1 931	16 981	4 690	199 476	1 225	99 433	3 709	100 043	74.11.2
87	645	83	963	31	162	54	801	74.11.3
1 934	41 055	2 406	142 969	1 178	40 757	1 347	102 212	74.12
175	3 004	259	65 054	133	7 430	151	57 624	74.12.1
22	6 920	49	4 460	22	886	31	3 574	74.12.2
1 224	6 122	1 466	58 058	728	29 415	807	28 643	74.12.3
449	2 160	512	8 768	250	1 868	279	6 900	74.12.4
64	22 849	120	6 629	45	1 158	79	5 471	74.12.5
291	307 129	478	168 804	339	149 420	176	19 384	74.13
2 428	424 821	5 336	2 051 128	2 900	1 204 274	2 827	846 797	74.14
597	2 019 759	1 511	26 341 259	886	21 164 580	803	5 176 679	74.15
3 058	1 071 403	8 948	3 890 775	5 375	2 543 692	4 103	1 347 061	74.2
716	22 746	1 491	305 424	578	73 197	960	232 224	74.20.1
490	12 183	1 845	1 043 660	955	440 742	996	602 918	74.20.4
856	614 170	3 596	1 868 483	2 615	1 643 486	1 236	224 978	74.20.5
3 319	593 819	4 226	744 306	3 279	610 191	1 221	134 097	74.4
1 273	241 706	1 478	312 005	1 129	262 551	439	49 450	74.40.1
2 046	352 113	2 748	432 301	2 150	347 641	782	84 647	74.40.2
155	53 400	244	122 418	151	31 700	111	90 718	74.5
105	4 857	201	73 013	121	59 039	93	13 975	74.6
82	1 804	165	70 767	103	56 994	75	13 773	74.60.2
436	114 078	1 127	178 163	724	154 127	470	24 036	74.7
372	113 317	752	158 794	504	140 142	296	18 652	74.70.1
8 000	6 322 397	10 262	17 015 641	6 500	6 960 479	4 561	10 055 124	74.8
1 572	179 705	1 081	214 995	859	201 058	298	13 933	74.81
65	87 918	191	224 008	169	219 348	35	4 660	74.82
851	38 517	1 086	55 692	557	42 679	608	13 012	74.83
5 512	6 016 257	7 904	16 520 945	4 915	6 497 395	3 620	10 023 520	74.84
55	4 919	115	38 255	62	36 700	58	1 555	74.84.5
41	1 482 820	110	164 707	54	90 101	65	74 607	74.84.6
831	2 795 728	2 379	13 761 772	1 124	4 514 185	1 526	9 247 587	74.84.7
2 510	1 394 437	3 697	2 239 445	2 494	1 628 109	1 454	611 308	74.84.8
530	788 291	226	3 074 511	23	89 874	216	2 983 440	L / 75
9 511	249 806	4 772	3 073 918	917	81 567	4 116	3 242 586	75.1
9 211	199 748	4 463	1 382 850	842	67 844	3 856	1 315 006	80.4
7 070	46 600	2 451	155 866	436	19 483	2 139	136 383	80.41
.	.	2 386	141 442	405	16 407	2 098	125 034	80.41.1
2 141	153 148	2 012	1 226 984	406	48 361	1 717	1 178 623	80.42

Nummer der Klassifikation der Wirtschaftszweige	Wirtschaftsgliederung	Insgesamt		Steuerpflichtige Lieferungen und			
		Steuerpflichtige 1)	Lieferungen und Leistungen 2)	zusammen		darunter	
		Anzahl	1 000 DM	Fälle	1 000 DM	Fälle	1 000 DM
N / 85	Gesundheits-, Veterinär- u. Sozialwesen	30 133	55 331 943	29 964	12 639 703	23 564	7 709 450
85.1	Gesundheitswesen	18 695	38 794 726	18 567	7 037 938	12 503	4 079 734
85.2	Veterinärwesen	8 334	2 757 789	8 333	2 741 645	8 302	2 498 470
85.3	Sozialwesen	3 104	13 779 428	3 064	2 860 121	2 759	1 131 246
0	Erbringung sonst. öff. u. persönl. Dienstleistungen	238 329	153 921 894	238 151	131 505 545	229 814	115 285 302
90	Abwasser-, Abfallbeseitigung u. sonst. Entsorgung ..	5 124	24 619 040	5 115	24 192 415	5 109	24 057 259
91	Interessenvertr., kirchl. u. sonst. rel. Vereinig. ...	6 330	9 077 723	6 323	5 542 113	5 969	3 735 149
92	Kultur, Sport u. Unterhaltung	76 873	64 763 181	76 842	50 051 046	69 265	37 533 390
92.1	Film- u. Videofilmherst., -verleih, -vertrieb usw. ..	7 151	13 161 268	7 142	12 551 188	6 877	6 184 196
92.11	Film- u. Videofilmherstellung	4 066	8 846 254	4 060	8 380 415	3 827	4 193 548
92.12	Filmverleih u. Videoprogrammanbieter	2 017	2 193 570	2 014	2 082 076	1 989	1 252 677
92.2	Hörfunk- u. Fernsehanstalten, H.v.-programmen	569	13 236 663	569	13 059 066	556	12 422 369
92.3	Erbrg. v. sonst. kulturrellen u. ä. Leistungen ...	29 884	8 813 634	29 874	7 539 663	25 439	4 711 273
92.4	Korrespondenz-, Nachrichtenbüros, selbst. Journal.	10 212	2 803 091	10 208	2 754 476	7 685	1 715 273
92.6	Sport	16 389	7 226 546	16 383	6 185 093	16 149	5 259 826
92.7	Erbrg. v. sonst. Dienstleistung. f. Unterhaltung u. ä. .	11 778	18 804 778	11 776	7 446 719	11 717	6 921 866
92.71	Spiel-, Wett- u. Lotteriewesen	9 298	17 606 232	9 297	6 308 596	9 283	6 012 389
92.71.1	Spielhallen u. Betrieb v. Spielautomaten	6 133	4 700 294	6 132	4 644 745	6 127	4 609 158
93	Erbringung v. sonst. Dienstleistungen ..	150 002	55 461 950	149 871	51 719 971	149 471	49 959 504
93.01	Wäscherei u. chemische Reinigung	8 821	4 936 238	8 819	4 879 371	8 816	4 853 230
93.01.1	Wäscherei	2 683	2 364 901	2 683	2 348 166	2 681	2 328 441
93.01.3	Chem. Reinigung u. Bekleidg. färberei	3 859	2 016 752	3 858	1 992 585	3 857	1 988 964
93.02	Friseurgewerbe u. Kosmetiksalons	61 497	11 225 936	61 488	11 176 746	61 480	11 140 842
93.02.1	Damen- u. Herren-Friseurgewerbe	41 694	8 497 645	41 690	8 480 056	41 684	8 463 383
93.02.2	Damenfriseurgewerbe	5 797	971 659	5 797	970 902	5 797	970 009
93.02.3	Herrenfriseurgewerbe	1 422	235 406	1 422	234 910	1 422	234 018
93.02.4	Kosmetiksalons	12 584	1 521 226	12 579	1 490 878	12 577	1 473 432
93.03	Bestattungswesen	3 917	2 786 430	3 917	2 729 588	3 916	2 575 785
93.04	Bäder, Saunas, Solarien u. ä.	5 446	1 788 669	5 445	1 724 410	5 426	1 457 438
93.04.2	Solarien u. Massagesalons (oh. med. Massagen)	4 358	1 194 863	4 357	1 175 684	4 354	1 121 175
93.05	Erbringung v. Dienstleistungen ang	70 321	34 724 676	70 202	31 209 856	69 833	29 932 209
93.05.3	Erbrg. v. sonst. Dienstleistungen ang	56 992	31 013 334	56 889	27 677 655	56 618	26 633 985

1) Steuerpflichtige mit Lieferungen und Leistungen über 32 500 DM.
2) Ohne Umsatzsteuer.

3) Durchschnittsbesteuerte Umsätze land- und forstwirtschaftlicher Betriebe.

Leistungen 1997 nach Arten und ausgewählten Wirtschaftszweigen

Leistungen		Steuerfreie Lieferungen und Leistungen						Nummer der Klassifi- kation der Wirt- schafts- zweige
		zusammen		darunter				
zu 7 v.H.				mit Vorsteuerabzug		ohne Vorsteuerabzug		
Fälle	1 000 DM	Fälle	1 000 DM	Fälle	1 000 DM	Fälle	1 000 DM	
18 232	4 917 524	8 765	42 692 240	1 038	787 419	8 009	41 904 748	N / 85
11 056	2 950 981	7 362	31 756 789	626	669 146	6 928	31 087 571	85.1
5 578	242 550	531	16 144	231	12 141	315	4 003	85.2
1 598	1 723 993	872	10 919 308	181	106 133	766	10 813 175	85.3
53 263	16 205 470	18 933	22 416 350	10 169	3 516 543	10 055	18 899 618	0
422	139 830	861	426 625	617	317 722	337	108 903	90
3 341	1 794 656	1 119	3 535 610	404	285 852	867	3 249 758	91
38 297	12 513 632	8 178	14 712 136	3 768	1 103 192	4 927	13 608 870	92
3 208	6 367 552	937	610 080	701	581 138	309	28 942	92.1
1 605	4 189 349	645	465 839	503	446 434	192	19 404	92.11
746	829 004	222	111 494	174	109 759	63	1 735	92.12
184	636 518	109	177 597	84	24 543	39	153 054	92.2
16 379	2 827 657	2 712	1 273 970	1 401	97 637	1 462	1 176 316	92.3
6 421	1 038 146	821	48 615	456	38 398	407	10 217	92.4
7 946	921 346	2 255	1 041 453	544	104 892	1 843	936 505	92.6
3 550	526 173	1 115	11 358 059	447	231 996	756	11 126 063	92.7
2 604	297 659	849	11 297 636	336	216 238	583	11 081 398	92.71
.	.	343	55 549	92.71.1
11 203	1 757 351	8 775	3 741 979	5 380	1 809 777	3 924	1 932 087	93
314	26 271	476	56 867	297	46 694	208	10 172	93.01
120	19 916	184	16 735	108	11 280	88	5 455	93.01.1
114	3 559	214	24 167	140	20 100	89	4 067	93.01.3
1 741	35 112	1 203	49 190	596	29 999	667	19 192	93.02
846	15 916	643	17 589	309	11 847	365	5 742	93.02.1
.	.	77	758	40	318	41	439	93.02.2
.	.	27	496	15	446	12	50	93.02.3
752	17 426	456	30 348	232	17 388	249	12 960	93.02.4
736	153 401	307	56 842	162	28 979	160	27 864	93.03
1 757	266 946	346	64 259	108	10 171	245	54 089	93.04
.	.	203	19 179	82	5 789	128	13 390	93.04.2
6 655	1 275 623	6 443	3 514 821	4 217	1 693 935	2 644	1 820 770	93.05
5 249	1 042 082	5 432	3 335 679	3 620	1 572 813	2 177	1 762 751	93.05.3

Nummer der Klassifikation der Wirtschaftszweige	Wirtschaftsgliederung	Insgesamt		Einzelunternehmen	
		Steuerpflichtige 5)	Lieferungen und Leistungen 6)	Steuerpflichtige 5)	Lieferungen und Leistungen 6)
		Anzahl	1 000 DM	Anzahl	1 000 DM
A - 0	Wirtschaftszweige insgesamt	2 797 759	7 115 189 917	1 992 356	981 161 692
A	Land- u. Forstwirtschaft	59 336	41 291 839	46 001	16 148 835
01	Landwirtschaft, gewerbliche Jagd	55 973	39 621 043	43 158	15 149 187
B / 05	Fischerei u. Fischzucht	870	578 768	664	178 627
C	Bergbau u. Gew.v. Steinen u. Erden	3 109	47 639 053	981	966 264
CA	Kohlenbergbau, Torfgew., Gew.v. Erdöl u. Erdgas usw. ...	261	33 027 039	.	.
CB	Erzbergbau, Gew.v. Steinen u. Erden, sonst. Bergbau	2 848	14 612 014	.	.
D	Verarbeitendes Gewerbe	293 061	2 546 430 017	173 045	131 883 252
DA	Ernährungsgewerbe u. Tabakverarbeitung	52 936	328 971 420	41 938	37 510 369
15	Ernährungsgewerbe	52 869	296 795 758	.	.
15.1	Schlachten u. Fleischverarbeitung	20 668	52 824 625	17 316	15 928 613
15.11	Schlachten (oh. Schlachten v. Geflügel)	1 234	9 783 841	784	699 191
15.13	Fleischverarbeitung	19 362	41 014 918	16 504	15 141 625
15.3	Obst- u. Gemüseverarbeitung	805	12 163 471	342	517 120
15.5	Milchverarbeitung	770	41 795 996	258	589 107
15.51	Milchverarbeitung (oh. H.v. Speiseeis)	557	39 923 439	.	.
15.6	Mahl- u. Schäl- u. H.v. Stärke u. Stärkeerzeugn.	1 066	11 872 294	777	1 120 303
15.7	H.v. Futtermitteln	724	12 421 917	323	327 516
15.8	Sonst. Ernährungsgewerbe (oh. Getränkeherstellung) ..	24 924	99 007 546	21 166	16 884 988
15.81	H.v. Backwaren (oh. Dauerbackwaren)	22 900	30 171 008	20 169	15 710 255
15.82	H.v. Dauerbackwaren	272	5 143 500	147	222 059
15.84	H.v. Süßwaren (oh. Dauerbackwaren)	360	16 742 018	158	194 492
15.89	H.v. sonst. Nahrungsmitteln (oh. Getränke)	673	17 072 964	313	286 202
15.9	Getränkeherstellung	3 546	47 068 295	1 603	1 974 924
15.91	H.v. Spirituosen	618	7 611 346	385	241 279
15.96	H.v. Bier	1 123	20 042 402	427	934 580
15.98	Mineralbrunnen, H.v. Erfrischungsgetränken	464	12 799 615	.	.
DB	Textil- u. Bekleidungsgewerbe	14 277	67 505 392	9 054	4 136 049
17	Textilgewerbe	6 985	39 842 100	3 819	2 086 976
17.1	Spinnstoffaufbereitung u. Spinnerei	282	5 721 705	117	117 678
17.2	Weberei	768	8 400 482	330	201 033
17.3	Textilveredlung	642	3 757 600	.	.
17.4	H.v. Konfektion, Textilwaren (oh. Bekleidung)	1 486	5 526 774	842	548 723
17.5	Sonst. Textilgewerbe (oh. H.v. Maschenware)	3 014	13 077 090	1 763	754 962
18	Bekleidungsgewerbe	7 292	27 663 292	5 235	2 049 072
18.2	H.v. Bekleidung (oh. Lederbekleidung)	6 418	27 025 297	4 516	1 781 958
18.22	H.v. Oberbekleidg. (oh. Arbeits- u. Berufsbekleidg.) ...	3 244	19 147 701	2 266	949 452
18.23	H.v. Wäsche	449	3 437 167	.	.
18.24	H.v. sonst. Bekleidg. u. Bekleidungszubehör	2 567	3 539 613	1 928	566 997
DC / 19	Ledergewerbe	3 087	11 386 706	.	.
19.3	H.v. Schuhen	1 747	8 270 928	1 337	595 467
DD / 20	Holzgewerbe (oh. H.v. Möbeln)	23 185	48 065 312	17 131	11 521 083
20.1	Säge-, Hobel- u. Holzimprägnierwerke	4 286	9 005 736	3 055	2 917 475
20.3	H.v. Konstr.-, Fertigb.t., Ausbauelement u. ä. a. Holz ..	12 820	21 403 254	9 670	6 121 385

- 1) Einschl. Gesellschaften des bürgerlichen Rechts u.ä.
2) Einschl. GmbH & Co. KG.
3) Einschl. KGaA und bergrechtliche Gewerkschaften.

- 4) Erwerbs- und Wirtschaftsgenossenschaften, Betriebe gewerblicher Art von Körperschaften des öffentlichen Rechts, sonstige Rechtsformen.

der Rechtsform der Unternehmen und ausgewählten Wirtschaftszweigen

Offene Handelsgesellschaften 1)		Kommanditgesellschaften 2)		Aktiengesellschaften 3)		Gesellschaften mit beschränkter Haftung		Übrige Rechtsformen 4)		Nummer der Klassifikation der Wirtschaftszweige
Steuerpflichtige 5)	Lieferungen und Leistungen 6)	Steuerpflichtige 5)	Lieferungen und Leistungen 6)	Steuerpflichtige 5)	Lieferungen und Leistungen 6)	Steuerpflichtige 5)	Lieferungen und Leistungen 6)	Steuerpflichtige 5)	Lieferungen und Leistungen 6)	
Anzahl	1 000 DM	Anzahl	1 000 DM	Anzahl	1 000 DM	Anzahl	1 000 DM	Anzahl	1 000 DM	
243 054	432 568 883	93 147	1 577 274 592	2 723	1 489 966 540	418 269	2 288 805 322	48 210	345 412 889	A - 0
6 351	3 761 828	952	3 767 385	72	950 864	4 026	9 951 248	1 934	6 711 680	A
6 102	3 660 105	938	3 702 619	.	.	3 866	9 653 463	.	.	01
.	.	.	.	-	-	47	172 696	37	119 347	B / 05
205	10 511 303	691	5 409 581	126	22 448 690	1 089	8 290 496	17	12 719	C
31	9 614 535	37	367 596	6	19 084 216	101	3 928 994	.	.	CA
174	896 768	654	5 041 985	120	3 364 474	988	4 361 501	.	.	CB
17 323	96 146 657	25 059	621 051 362	706	879 395 204	74 347	757 726 537	2 581	60 227 006	D
2 803	16 678 237	2 348	113 249 937	108	32 913 364	4 876	103 348 896	863	25 270 617	DA
.	.	2 335	109 617 374	.	.	4 846	77 916 716	.	.	15
1 050	3 378 545	514	17 568 019	15	2 473 026	1 700	11 272 535	73	2 203 888	15.1
.	.	60	2 939 155	.	.	278	2 967 577	.	.	15.11
976	2 732 977	438	13 427 210	.	.	1 398	7 682 377	.	.	15.13
63	1 499 556	135	7 059 466	.	.	219	2 455 494	.	.	15.3
52	1 266 850	72	9 700 570	8	3 390 402	150	8 781 694	230	18 067 373	15.5
32	1 196 512	68	8 236 544	8	3 390 402	127	8 481 817	.	.	15.51
83	300 027	114	4 219 614	.	.	77	5 316 067	.	.	15.6
42	360 223	103	4 179 862	-	-	199	4 906 569	57	2 647 746	15.7
1 126	6 430 280	641	42 108 289	17	9 950 304	1 919	23 451 479	55	182 206	15.8
972	1 706 083	307	5 831 307	4	17 249	1 420	6 811 034	28	95 080	15.81
.	.	45	4 052 563	.	.	60	733 704	.	.	15.82
27	4 028 845	86	9 776 683	-	-	81	2 688 093	8	53 904	15.84
.	.	92	5 604 629	.	.	196	5 382 657	9	15 553	15.89
353	3 087 075	692	21 055 135	58	12 567 377	469	6 846 593	371	1 537 192	15.9
53	689 890	71	3 454 436	.	.	76	903 422	.	.	15.91
111	1 751 061	362	9 086 635	42	5 711 315	163	2 382 759	18	176 052	15.96
30	447 167	122	5 552 917	7	3 970 466	91	2 431 027	.	.	15.98
642	3 520 710	1 645	33 202 688	58	8 375 289	2 766	17 921 788	112	348 868	DB
347	1 698 649	1 016	18 688 799	43	5 930 960	1 674	11 219 584	86	217 131	17
12	72 938	71	2 284 149	12	1 673 074	64	1 543 625	6	30 241	17.1
35	229 454	206	5 113 991	14	1 518 670	170	1 319 034	13	18 301	17.2
32	23 679	117	1 523 084	3	646 635	181	1 403 114	.	.	17.3
84	222 738	162	2 494 681	.	.	380	1 441 600	.	.	17.4
135	265 113	330	6 114 240	11	1 280 699	734	4 537 584	41	124 492	17.5
295	1 822 061	629	14 513 889	15	2 444 329	1 092	6 702 204	26	131 737	18
.	.	595	14 396 040	15	2 444 329	1 000	6 507 110	.	.	18.2
115	1 123 666	312	10 542 525	.	.	532	4 502 987	.	.	18.22
20	520 279	87	1 863 204	.	.	77	471 855	4	4 994	18.23
121	143 326	170	1 498 878	.	.	335	1 272 634	.	.	18.24
174	427 724	201	2 934 900	10	2 175 050	449	4 602 334	.	.	DC / 19
92	265 205	77	1 685 254	.	.	216	3 519 467	.	.	19.3
1 454	2 775 820	1 311	19 101 551	5	988 663	3 157	13 326 109	127	352 087	DD / 20
365	974 905	405	3 457 220	.	.	446	1 523 925	.	.	20.1
748	1 106 945	513	6 906 661	.	.	1 815	7 176 727	.	.	20.3

5) Steuerpflichtige mit Lieferungen und Leistungen über 32 500 DM.

6) Ohne Umsatzsteuer.

Nummer der Klassifikation der Wirtschaftszweige	Wirtschaftsgliederung	Insgesamt		Einzelunternehmen	
		Steuerpflichtige 5)	Lieferungen und Leistungen 6)	Steuerpflichtige 5)	Lieferungen und Leistungen 6)
		Anzahl	1 000 DM	Anzahl	1 000 DM
20.5	H.v.Holzwaren ang,Kork-,Flecht-u.Korbwaren	5 030	7 549 643	3 803	1 865 141
DE	Papier-,Verlags-u.Druckgewerbe	30 340	178 739 911	14 379	9 338 251
21	Papiergewerbe	2 984	59 740 556	1 095	1 122 531
21.1	H.v.Holzstoff,Zellstoff,Papier,Karton u.Pappe	756	30 988 612	215	231 624
21.2	Papier-,Karton-u.Pappe-Verarbeitung	2 228	28 751 944	880	890 907
21.21	H.v.Wellpapier u.-pappe,Verpackungsmitteln	934	15 087 557	266	563 332
21.23	H.v.Schreibwaren,Bürobedarf a.Papier u.Pappe	501	3 831 458	253	125 786
22	Verlags-,Druckgewerbe,Vervielfältigung	27 356	118 999 355	13 284	8 215 719
22.1	Verlagsgewerbe	9 019	69 220 364	3 482	1 828 034
22.11	Buchverlag u.Musikverlag	3 344	22 851 169	1 302	694 225
22.11.1	Buchverlag (oh.Adreßbuchverlag)	2 290	19 476 789	857	542 107
22.12	Zeitungsverlag	609	15 609 328	.	.
22.12.1	Verlag v.Tageszeitungen	360	14 486 382	.	.
22.13	Zeitschriftenverlag	1 981	22 774 909	542	447 278
22.13.1	Verlag v.Fachzeitschriften	716	5 251 042	172	243 096
22.13.2	Verlag v.allgemeinen Zeitschriften	648	14 206 723	200	123 067
22.15	Sonst.Verlags-gewerbe	2 924	6 413 224	1 413	573 252
22.2	Druckgewerbe	17 429	47 381 602	9 340	6 248 588
22.21	Zeitungsdruckerei	430	6 807 577	133	148 262
22.22	Druckerei (oh.Zeitungsdruckerei)	13 015	35 607 146	6 834	5 088 111
22.3	Vervielf.v.besp.Ton-,Bild-u.Datenträgern	908	2 397 389	462	139 098
DF / 23	Kokerei,Mineralölverarbeitung,H.v.Brutstoffen	171	153 491 270	.	.
23.2	Mineralölverarbeitung	137	148 691 390	.	.
DG / 24	Chemische Industrie	4 668	235 079 902	1 212	1 218 723
24.1	H.v.chemischen Grundstoffen	1 155	129 414 369	265	380 548
24.14	H.v.sonst.organischen Grundstoffen u.Chemik.	713	104 451 149	.	.
24.3	H.v.Anstrichmitteln,Druckfarben u.Kitten	541	13 814 005	92	103 131
24.4	H.v.pharmazeut.Erzeugn.	802	36 522 447	134	266 491
24.5	H.v.Seifen,Wasch-,Reinigungs-u.Körperpflegem.	766	23 143 220	284	147 545
24.6	H.v.sonst.chemischen Erzeugnissen	1 258	23 112 103	.	.
24.66	H.v.chemischen Erzeugnissen ang	837	18 280 031	.	.
DH / 25	H.v.Gummi-u.Kunststoffwaren	7 997	83 344 254	3 031	4 927 667
25.1	H.v.Gummiwaren	1 200	23 171 915	617	609 556
25.2	H.v.Kunststoffwaren	6 797	60 172 338	2 414	4 318 112
25.24	H.v.sonst.Kunststoffwaren	4 972	35 225 737	1 870	2 928 264
DI / 26	Glasgewerbe,Keramik,Verarb.v.Steinen u.Erden	14 783	82 498 787	7 970	4 915 887
26.1	H.u.Verarb.v.Glas	1 869	15 089 885	1 020	613 587
26.15	H.,Veredlg.u.Verarb.v.sonst.Glas,techn.Glasw.	992	6 605 016	578	306 035
26.2	Keramik (oh.Ziegelei u.Baukeramik)	1 820	9 765 818	1 155	380 850
26.21	H.v.keramischen Haushaltsw.u.Ziergegenst.	1 085	2 135 641	803	246 045
26.22	H.v.Sanitärkeramik	307	2 639 683	133	59 768
26.6	H.v.Erzeugnissen a.Beton,Zement u.Gips	4 034	32 148 107	1 244	1 208 173
26.61	H.v.Betonerzeugnissen f.d.Bau u.Kalksandsteinen ...	1 800	14 296 163	609	508 498
26.61.2	H.v.Konstruktionsteilen,Fertigb.t.a.Beton usw.	1 161	11 579 342	370	395 073

1) Einschl. Gesellschaften des bürgerlichen Rechts u.ä.

2) Einschl. GmbH & Co. KG.

3) Einschl. KGaA und bergrechtliche Gewerkschaften.

4) Erwerbs- und Wirtschaftsgenossenschaften, Betriebe gewerblicher Art von Körperschaften des öffentlichen Rechts, sonstige Rechtsformen.

der Rechtsform der Unternehmen und ausgewählten Wirtschaftszweigen

Offene Handelsgesellschaften 1)		Kommanditgesellschaften 2)		Aktiengesellschaften 3)		Gesellschaften mit beschränkter Haftung		Übrige Rechtsformen 4)		Nummer der Klassifikation der Wirtschaftszweige
Steuerpflichtige 5)	Lieferungen und Leistungen 6)	Steuerpflichtige 5)	Lieferungen und Leistungen 6)	Steuerpflichtige 5)	Lieferungen und Leistungen 6)	Steuerpflichtige 5)	Lieferungen und Leistungen 6)	Steuerpflichtige 5)	Lieferungen und Leistungen 6)	
Anzahl	1 000 DM	Anzahl	1 000 DM	Anzahl	1 000 DM	Anzahl	1 000 DM	Anzahl	1 000 DM	
279	346 171	253	2 838 816	-	-	661	2 416 089	34	83 425	20.5
2 397	8 442 154	3 103	70 746 568	70	20 520 474	10 055	67 551 331	336	2 141 133	DE
184	3 337 340	593	22 396 340	18	9 194 958	1 051	22 934 112	43	755 275	21
44	2 411 489	191	9 552 330	11	7 295 553	273	10 934 871	22	562 746	21.1
140	925 851	402	12 844 010	7	1 899 405	778	11 999 241	21	192 530	21.2
49	436 206	220	7 468 642	.	.	386	5 643 950	.	.	21.21
.	.	76	1 832 064	.	.	131	623 666	.	.	21.23
2 213	5 104 814	2 510	48 350 228	52	11 325 516	9 004	44 617 219	293	1 385 858	22
827	2 850 649	975	30 366 353	31	10 843 146	3 451	22 064 308	253	1 267 874	22.1
344	1 645 872	375	6 065 084	.	.	1 196	7 743 947	.	.	22.11
163	386 856	277	5 019 398	.	.	876	6 842 640	.	.	22.11.1
40	587 158	165	8 332 168	.	.	224	6 494 616	.	.	22.12
16	506 861	129	7 915 406	.	.	113	5 921 429	.	.	22.12.1
178	213 378	259	13 647 263	.	.	921	3 902 949	.	.	22.13
61	79 023	78	3 473 479	3	14 017	376	1 399 460	26	41 967	22.13.1
49	61 545	89	8 380 212	.	.	288	1 303 143	.	.	22.13.2
244	399 180	172	2 257 005	8	76 585	1 045	2 713 205	42	393 997	22.15
1 275	2 193 938	1 503	17 802 979	21	482 370	5 259	20 616 773	31	36 955	22.2
42	174 590	81	3 672 037	.	.	169	2 803 719	.	.	22.21
964	1 800 271	1 241	13 171 778	16	471 986	3 940	15 048 728	20	26 271	22.22
111	60 226	32	180 896	-	-	294	1 936 139	9	81 030	22.3
15	5 871 690	28	7 439 304	7	130 098 650	78	9 878 032	.	.	DF / 23
11	5 452 389	25	7 287 567	.	.	65	9 173 861	.	.	23.2
229	11 476 083	873	33 345 462	43	103 015 415	2 191	74 307 130	120	11 717 089	DG / 24
66	6 413 467	201	5 363 796	12	83 308 942	562	25 459 375	49	8 488 241	24.1
34	6 013 826	131	3 314 634	.	.	351	11 519 031	23	6 821 843	24.14
19	107 643	182	6 854 242	3	416 734	235	6 304 888	10	27 366	24.3
38	2 801 768	176	10 795 063	12	4 111 751	431	16 718 539	11	1 828 835	24.4
36	1 567 547	107	2 612 328	6	9 355 189	320	9 287 042	13	173 568	24.5
66	441 523	182	5 138 600	.	.	579	12 268 402	29	968 280	24.6
36	357 602	148	4 239 992	3	3 250 636	393	9 313 060	.	.	24.66
430	6 774 120	1 250	28 139 934	28	10 103 363	3 180	32 682 187	78	716 983	DH / 25
74	3 503 463	159	4 432 185	8	6 746 267	330	7 814 945	12	65 500	25.1
356	3 270 657	1 091	23 707 749	20	3 357 097	2 850	24 867 242	66	651 482	25.2
253	2 566 957	762	13 075 885	12	1 026 987	2 032	15 208 547	43	419 097	25.24
950	2 026 832	2 479	37 233 952	35	9 309 904	3 257	26 446 393	92	2 565 818	DI / 26
108	401 892	233	5 168 058	5	1 597 385	481	4 985 268	22	2 323 694	26.1
.	.	109	2 465 128	-	-	227	1 428 332	.	.	26.15
118	99 890	131	1 930 986	10	2 227 769	395	5 117 789	11	8 533	26.2
66	39 193	64	685 168	4	534 701	142	628 260	6	2 274	26.21
21	11 815	136	2 127 171	.	.	26.22
222	742 403	1 461	19 706 320	4	177 870	1 077	10 136 967	26	176 373	26.6
.	.	506	9 232 545	.	.	540	4 077 682	20	52 854	26.61
.	.	375	7 492 060	.	.	341	3 352 604	7	16 465	26.61.2

5) Steuerpflichtige mit Lieferungen und Leistungen über 32 500 DM.

6) Ohne Umsatzsteuer.

Nummer der Klassifikation der Wirtschaftszweige	Wirtschaftsgliederung	Insgesamt		Einzelunternehmen	
		Steuerpflichtige 5)	Lieferungen und Leistungen 6)	Steuerpflichtige 5)	Lieferungen und Leistungen 6)
		Anzahl	1 000 DM	Anzahl	1 000 DM
26.63	H.v.Transportbeton	896	10 587 834	71	122 050
26.7	Be-u.Verarb.v.Natursteinen ang	5 609	5 663 529	4 050	2 267 890
DJ	Metallerzg.u.-bearb.,H.v.Metallerzeugnissen	54 741	274 463 636	33 828	24 705 375
27	Metallerzeugung u.-bearbeitung	3 890	111 144 721	1 498	1 490 189
27.3	Sonst.erste Bearb.v.Eisen,Stahl,H.v.Ferroleg.	995	14 547 239	484	568 648
27.4	Erzeugung u.erste Bearb.v.NE-Metallen	962	34 319 782	381	286 190
27.5	Gießereiindustrie	1 111	12 767 737	363	424 306
28	H.v.Metallerzeugnissen	50 851	163 318 915	32 330	23 215 187
28.1	Stahl-u.Leichtmetallbau	7 738	30 374 681	3 389	2 960 526
28.11	H.v.Stahl-u.Leichtmetallkonstruktionen	4 398	14 851 751	2 096	1 598 258
28.4	H.v.Schmiede-,Preß-,Zieh-,Stanzteilen u.ä.	1 885	13 134 618	1 040	788 010
28.5	Oberfläch.veredlg.,Wärmebehandlg.,Mechanik ang	27 950	32 727 886	21 593	13 411 434
28.52.1	Schlosserei u.Schweißerei	17 693	16 864 762	13 996	8 670 595
28.52.2	Schleiferei u.Dreherei	3 934	4 891 431	3 044	1 961 169
28.6	H.v.Schneidw.,Werkzeug.,Schlössern u.Beschlägen ...	5 628	30 174 063	2 930	2 811 292
28.62	H.v.Werkzeugen	3 812	17 662 059	1 761	2 217 409
28.7	H.v.sonst.EBM-Waren	6 456	41 702 121	2 933	2 802 826
28.74	H.v.Schrauben,Nieten,Ketten u.Federn	1 744	10 997 266	856	889 007
28.75	H.v.EBM-Waren ang	4 017	20 789 324	1 837	1 640 734
DK / 29	Maschinenbau	24 436	308 326 589	9 708	10 274 238
29.1	H.v.Masch.f.d.Erzeugung u.Nutzung v.mech.Energie ..	1 844	34 152 892	469	560 890
29.14	H.v.Lagern,Getrieben,Zahnradern,Antriebslem.	616	16 881 512	152	173 464
29.2	H.v.sonst.Maschinen f.unspezifische Verwendung	3 386	44 584 622	1 029	1 152 149
29.23	H.v.kälte-u.lufttechn.Erzeugn.f.gewerbl.Zwecke	1 169	12 310 872	.	.
29.24	H.v.Maschinen f.unspezifische Verwendung ang	1 369	21 274 793	424	389 348
29.3	H.v.land-u.forstw.Maschinen	2 922	14 041 208	2 191	1 672 406
29.4	H.v.Werkzeugmaschinen	3 873	35 640 700	1 487	1 575 484
29.5	H.v.Masch.f.sonst.best.Wirtschaftszweige	11 156	152 826 100	3 891	4 920 791
29.52	H.v.Bergwerks-,Bau-u.Baustoffmaschinen	895	16 301 015	310	740 863
29.53	H.v.Masch.f.Ernährungsgewerbe u.Tabakverarb.	1 356	17 208 262	394	434 458
29.54	H.v.Masch.f.d.Textil-,Bekleidg.-u.Ledergewerbe	435	11 630 262	132	102 968
29.56	H.v.Masch.f.best.Wirtschaftszweige ang	7 846	85 582 987	2 879	3 439 093
29.7	H.v.Haushaltsgeräten ang	1 038	25 728 872	486	301 103
DL	H.v.Büromasch.,DV-Gerät.u.-Einr.;Elektrotech.usw ..	31 631	291 828 963	12 840	9 973 321
30.01	H.v.Büromaschinen	294	3 557 591	109	49 083
30.02	H.v.DV-Gerät.u.-Einr.	3 691	24 619 787	1 479	433 852
31	H.v.Geräten d.Elektriz.erzg.,-verteilung u.ä.	6 823	135 559 597	2 307	2 235 783
31.1	H.v.Elektromotoren,Generatoren,Transformatoren	1 769	17 986 115	584	587 289
31.2	H.v.Elektriz.vertlg.-u.-schalteinrichtungen	761	73 330 210	211	396 994
31.5	H.v.elektrischen Lampen u.Leuchten	1 034	6 031 780	408	408 769
31.6	H.v.elekt.r.Ausrüstg.ang	2 441	16 737 597	801	576 168
32	Rundfunk-,Fernseh-u.Nachrichtentechnik	4 606	67 991 095	1 591	1 783 203
32.1	H.v.elektronischen Bauelementen	2 201	36 930 749	710	1 000 837
32.2	H.v.nachrichtentechnischen Geräten u.Einr.	1 614	22 439 133	527	470 604

1) Einschl. Gesellschaften des bürgerlichen Rechts u.ä.

2) Einschl. GmbH & Co. KG.

3) Einschl. KGaA und bergrechtliche Gewerkschaften.

4) Erwerbs- und Wirtschaftsgenossenschaften, Betriebe gewerblicher Art von Körperschaften des öffentlichen Rechts, sonstige Rechtsformen.

der Rechtsform der Unternehmen und ausgewählten Wirtschaftszweigen

Offene Handelsgesellschaften 1)		Kommanditgesellschaften 2)		Aktien- gesellschaften 3)		Gesellschaften mit beschränkter Haftung		Übrige Rechtsformen 4)		Nummer der Klassifikation der Wirtschaftszweige
Steuerpflichtige 5)	Lieferungen und Leistungen 6)	Steuerpflichtige 5)	Lieferungen und Leistungen 6)	Steuerpflichtige 5)	Lieferungen und Leistungen 6)	Steuerpflichtige 5)	Lieferungen und Leistungen 6)	Steuerpflichtige 5)	Lieferungen und Leistungen 6)	
Anzahl	1 000 DM	Anzahl	1 000 DM	Anzahl	1 000 DM	Anzahl	1 000 DM	Anzahl	1 000 DM	
.	.	613	6 484 463	-	-	187	3 669 187	.	.	26.63
413	357 157	247	1 082 671	4	13 619	880	1 933 128	15	9 064	26.7
3 253	10 531 774	4 506	81 700 028	77	66 246 180	12 845	89 330 908	232	1 949 371	DJ
258	2 392 908	635	19 663 775	23	52 540 736	1 415	34 019 365	61	1 037 748	27
67	202 892	141	5 696 677	.	.	286	5 756 555	.	.	27.3
71	122 620	134	6 316 892	.	.	345	9 612 464	.	.	27.4
75	249 822	247	4 857 995	7	875 064	412	6 356 028	7	4 522	27.5
2 995	8 138 867	3 871	62 036 252	54	13 705 444	11 430	55 311 543	171	911 622	28
524	1 536 877	692	11 158 965	10	273 716	3 048	14 306 383	75	138 213	28.1
302	634 103	376	5 295 293	5	111 697	1 563	7 132 143	56	80 258	28.11
96	525 413	324	6 867 788	.	.	414	4 519 517	.	.	28.4
1 479	2 063 282	949	6 594 614	.	.	3 885	9 637 765	.	.	28.5
911	1 068 743	411	1 938 095	.	.	2 351	4 760 492	.	.	28.52.1
249	399 126	130	1 399 294	-	-	507	1 116 131	4	15 712	28.52.2
354	1 419 492	763	14 109 164	18	3 183 316	1 552	8 592 062	11	58 737	28.6
246	838 214	512	6 995 298	.	.	1 274	6 266 710	.	.	28.62
491	2 474 648	988	19 823 087	13	3 136 377	1 995	12 983 062	36	482 121	28.7
120	621 439	312	6 621 415	.	.	450	2 860 968	.	.	28.74
328	1 173 760	514	8 556 161	.	.	1 300	7 284 287	.	.	28.75
1 259	15 319 557	2 976	80 417 068	117	98 376 412	10 196	100 807 092	180	3 132 222	DK / 29
103	2 141 824	362	14 660 479	12	5 316 554	873	8 931 838	25	2 541 308	29.1
26	973 724	128	8 332 941	3	2 058 408	300	2 835 543	7	2 507 432	29.14
192	1 180 250	405	9 370 433	18	11 584 782	1 698	21 156 538	44	140 470	29.2
67	422 548	113	2 114 377	.	.	589	9 228 030	10	22 947	29.23
80	533 495	160	4 340 464	8	10 097 687	675	5 804 857	22	108 941	29.24
152	292 015	129	3 362 972	4	4 584 697	430	4 090 708	16	38 410	29.3
245	1 945 409	480	11 320 088	23	9 367 544	1 611	11 330 012	27	102 163	29.4
512	3 059 767	1 489	32 652 545	57	65 523 548	5 147	46 371 213	60	298 236	29.5
35	85 212	119	2 519 345	9	1 507 920	415	11 391 202	7	56 474	29.52
49	230 407	231	7 232 829	10	3 960 373	664	5 308 005	8	42 190	29.53
14	576 879	83	3 848 284	3	2 489 778	200	4 529 546	3	82 808	29.54
387	2 052 035	964	17 345 236	30	40 520 615	3 547	22 111 218	39	114 790	29.56
41	6 691 271	102	8 950 820	3	1 999 287	398	7 774 757	8	11 636	29.7
1 745	6 470 146	2 032	50 988 525	96	90 004 267	14 726	128 757 396	192	5 635 307	DL
.	.	17	311 330	.	.	143	2 065 834	.	.	30.01
.	.	77	362 806	.	.	1 847	22 607 727	.	.	30.02
328	1 048 595	734	24 119 006	32	76 022 760	3 376	31 795 241	46	338 212	31
60	139 210	217	5 627 289	6	2 049 805	894	9 561 934	8	20 588	31.1
46	76 795	412	2 662 818	.	.	31.2
67	347 259	127	2 062 506	4	361 653	420	2 834 744	8	16 849	31.5
121	358 584	197	6 160 754	.	.	1 296	8 067 533	.	.	31.6
238	3 192 443	344	11 164 043	17	3 517 016	2 389	48 186 044	27	148 347	32
92	1 304 714	193	8 035 434	5	313 065	1 191	26 205 202	10	71 450	32.1
88	1 108 205	108	1 981 620	8	1 092 708	875	17 775 947	8	10 050	32.2

5) Steuerpflichtige mit Lieferungen und Leistungen über 32 500 DM.

6) Ohne Umsatzsteuer.

Nummer der Klassifikation der Wirtschaftszweige	Wirtschaftsgliederung	Insgesamt		Einzelunternehmen	
		Steuerpflichtige 5)	Lieferungen und Leistungen 6)	Steuerpflichtige 5)	Lieferungen und Leistungen 6)
		Anzahl	1 000 DM	Anzahl	1 000 DM
32.3	H.v.Rundfunk-, Fernseh-, Phono-, Videotechn.Gerät.	791	8 621 213	354	311 763
33	Medizin-, Meß-, Steuer-u.Regelungstechnik, Optik	16 217	60 100 891	7 354	5 471 399
33.1	H.v.med.Geräten u.orthopädischen Vorrichtungen	10 675	26 227 851	4 906	3 845 991
33.10.2	H.v.medizintechnischen Geräten	3 633	14 404 252	1 564	1 322 735
33.10.4	Zahntechnische Laboratorien	5 545	6 653 620	2 423	1 767 677
33.2	H.v.Meß-, Kontroll-, Navig.-u.ä.Instr.u.Vorr.	3 102	17 705 991	1 252	958 556
33.4	H.v.optischen u.fotografischen Geräten	1 454	12 048 967	.	.
33.40.1	H.v.augenoptischen Erzeugnissen	485	1 622 838	237	144 865
33.40.2	H.v.optischen Instrumenten	692	7 011 755	368	238 092
DM	Fahrzeugbau	5 952	412 094 846	2 956	2 835 901
34	H.v.Kraftwagen u.Kraftwagenteilen	3 741	359 760 274	1 838	2 236 991
34.1	H.v.Kraftwagen u.Kraftwagenmotoren	392	293 225 721	172	121 823
34.2	H.v.Karosserien, Aufbauten u.Anhängern	2 095	10 016 728	.	.
34.3	H.v.Teilen u.ä.f.Kraftwagen u.deren Motoren	1 254	56 517 825	.	.
35	Sonst.Fahrzeugbau	2 211	52 334 571	1 118	598 910
35.1	Schiffbau	843	6 956 798	424	217 475
35.2	Schienenfahrzeugbau	278	32 872 154	.	.
35.4	H.v.Krafträdern, Fahrrädern u.Behindertenfahrz.	409	1 552 019	.	.
DN	H.v.Möbeln, Schmuck, Musikinstr.usw, Recycling	24 857	70 633 030	16 732	9 282 832
36	H.v.Möbeln, Schmuck, Musikinstr., Sportger.usw	22 913	64 503 067	16 059	8 779 605
36.1	H.v.Möbeln	12 605	40 781 112	8 793	5 529 802
36.11	H.v.Sitzmöbeln	2 178	7 510 019	1 597	1 049 910
36.12	H.v.Büro-u.Ladenmöbeln	482	4 067 363	186	270 030
36.13	H.v.Küchenmöbeln	590	5 686 905	330	323 165
36.14	H.v.sonst.Möbeln	9 215	22 714 416	6 610	3 791 566
36.2	H.v.Schmuck u.ä.Erzeugnissen	5 305	8 037 514	4 032	1 552 855
36.22	H.v.Schmuck, Gold-u.Silberschmiedewaren	5 217	7 873 686	3 984	1 535 638
36.3	H.v.Musikinstrumenten	1 159	1 218 525	910	320 820
36.4	H.v.Sportgeräten	560	1 957 911	261	149 363
36.5	H.v.Spielwaren	1 011	5 011 738	676	383 884
37	Recycling	1 944	6 129 963	673	503 227
E	Energie-u.Wasserversorgung	7 964	259 144 456	1 192	415 910
40	Energieversorgung	4 192	243 523 840	1 106	375 071
40.1	Elektrizitätsversorgung	3 436	195 103 667	970	333 934
40.2	Gasversorgung	353	43 818 097	90	29 243
40.3	Fernwärmeversorgung	403	4 602 076	46	11 894
41	Wasserversorgung	3 772	15 620 617	86	40 839
F / 45	Baugewerbe	311 350	454 229 834	202 609	118 581 952
45.11.2	Erdbewegungsarbeiten	4 362	4 915 892	3 193	1 686 520
45.2	Hoch-u.Tiefbau	93 965	255 261 680	47 510	39 366 093
45.21	Hochbau, Brücken-u.Tunnelbau u.ä.	45 020	174 861 490	17 386	19 241 619
45.22.1	Dachdeckerei	11 888	15 818 672	6 392	6 248 999
45.22.2	Abdichtung gegen Wasser u.Feuchtigkeit	10 140	4 546 859	8 320	1 655 340
45.22.3	Zimmerei u.Ingenieurholzbau	10 802	11 307 735	7 900	6 462 224

1) Einschl. Gesellschaften des bürgerlichen Rechts u.ä.

2) Einschl. GmbH & Co. KG.

3) Einschl. KGaA und bergrechtliche Gewerkschaften.

4) Erwerbs- und Wirtschaftsgenossenschaften, Betriebe gewerblicher Art von Körperschaften des öffentlichen Rechts, sonstige Rechtsformen.

der Rechtsform der Unternehmen und ausgewählten Wirtschaftszweigen

Offene Handelsgesellschaften 1)		Kommanditgesellschaften 2)		Aktien-gesellschaften 3)		Gesellschaften mit beschränkter Haftung		Übrige Rechtsformen 4)		Nummer der Klassifikation der Wirtschaftszweige
Steuerpflichtige 5)	Lieferungen und Leistungen 6)	Steuerpflichtige 5)	Lieferungen und Leistungen 6)	Steuerpflichtige 5)	Lieferungen und Leistungen 6)	Steuerpflichtige 5)	Lieferungen und Leistungen 6)	Steuerpflichtige 5)	Lieferungen und Leistungen 6)	
Anzahl	1 000 DM	Anzahl	1 000 DM	Anzahl	1 000 DM	Anzahl	1 000 DM	Anzahl	1 000 DM	
58	779 524	43	1 146 990	4	2 111 243	323	4 204 895	9	66 799	32.3
911	1 789 595	860	15 031 341	25	9 093 742	6 971	24 102 551	96	4 612 265	33
665	800 076	391	5 990 179	13	4 419 203	4 629	11 029 092	71	143 311	33.1
173	279 459	181	3 428 975	10	4 404 971	1 686	4 879 367	19	88 746	33.10.2
420	396 712	132	664 582	.	.	2 528	3 786 868	.	.	33.10.4
.	.	297	6 405 911	.	.	1 423	8 474 042	.	.	33.2
106	198 833	83	1 733 136	5	3 100 950	524	2 276 282	.	.	33.4
.	.	21	999 475	-	-	164	413 244	.	.	33.40.1
.	.	37	293 567	.	.	254	1 073 119	.	.	33.40.2
389	2 716 081	602	32 539 064	28	303 538 535	1 908	64 692 854	69	5 772 411	DM
254	1 798 622	423	28 415 944	24	301 860 999	1 167	24 968 544	35	479 174	34
25	51 763	36	2 853 236	7	288 702 241	147	1 300 367	5	196 291	34.1
156	579 526	186	4 336 129	.	.	529	3 530 690	.	.	34.2
73	1 167 332	201	21 226 580	.	.	491	20 137 487	.	.	34.3
135	917 459	179	4 123 120	4	1 677 536	741	39 724 310	34	5 293 237	35
55	193 432	77	2 836 292	.	.	265	3 361 424	.	.	35.1
17	105 965	27	370 227	.	.	153	31 086 155	.	.	35.2
29	67 485	35	537 542	.	.	105	636 157	.	.	35.4
1 583	3 115 727	1 705	30 012 381	24	3 729 639	4 663	24 074 086	150	418 364	DN
1 426	2 899 327	1 549	28 951 725	20	3 720 896	3 728	19 765 842	131	385 672	36
841	2 109 157	893	20 730 909	10	2 058 195	1 993	10 235 154	75	117 894	36.1
92	417 732	169	3 077 176	.	.	301	2 362 952	.	.	36.11
.	.	78	1 536 215	.	.	176	1 700 081	4	5 442	36.12
.	.	63	3 097 382	.	.	134	1 155 873	5	2 428	36.13
642	1 108 988	562	12 560 798	5	311 479	1 349	4 873 364	47	68 222	36.14
260	288 718	312	3 891 409	.	.	687	2 082 537	.	.	36.2
256	273 521	300	3 816 058	.	.	667	2 036 985	.	.	36.22
.	.	40	235 404	.	.	130	421 396	10	92 916	36.3
46	50 048	40	908 309	-	-	208	848 897	5	1 294	36.4
.	.	68	960 040	.	.	191	3 113 183	.	.	36.5
157	216 400	156	1 060 657	4	8 743	935	4 308 245	19	32 692	37
853	8 666 090	494	4 949 794	115	143 522 396	1 357	73 059 005	3 953	28 531 261	E
820	8 540 936	484	4 851 201	111	142 686 323	1 092	68 538 279	579	18 532 029	40
758	7 604 612	433	4 008 317	95	121 704 902	667	44 268 999	513	17 182 904	40.1
29	901 014	13	315 055	.	.	179	21 070 472	.	.	40.2
33	35 310	38	527 829	.	.	246	3 198 808	.	.	40.3
33	125 154	10	98 593	4	836 073	265	4 520 726	3 374	9 999 232	41
25 080	41 837 122	10 689	87 179 017	164	33 547 793	71 536	169 989 178	1 272	3 094 773	F / 45
.	.	123	1 009 535	-	-	671	1 521 468	.	.	45.11.2
10 549	30 005 221	5 917	64 630 516	120	31 325 932	29 147	88 192 566	722	1 741 351	45.2
5 902	21 737 376	3 801	44 512 399	106	30 414 612	17 283	57 482 160	542	1 473 323	45.21
752	790 172	464	1 498 624	.	.	4 221	7 188 919	.	.	45.22.1
827	310 717	70	524 681	.	.	910	1 810 239	.	.	45.22.2
775	804 017	313	1 319 113	.	.	1 778	2 699 472	.	.	45.22.3

5) Steuerpflichtige mit Lieferungen und Leistungen über 32 500 DM.

6) Ohne Umsatzsteuer.

Nummer der Klassifikation der Wirtschaftszweige	Wirtschaftsgliederung	Insgesamt		Einzelunternehmen	
		Steuerpflichtige 5)	Lieferungen und Leistungen 6)	Steuerpflichtige 5)	Lieferungen und Leistungen 6)
		Anzahl	1 000 DM	Anzahl	1 000 DM
45.23	Straßenbau u.Eisenbahnoberbau	4 718	24 013 246	1 519	2 060 998
45.25	Spezialbau u.sonst.Tiefbau	10 883	22 336 926	5 853	3 475 896
45.25.3	Schornstein-,Feuerungs-u.Industrieofenbau	1 167	2 436 343	557	323 931
45.25.4	Gerüstbau	4 483	4 390 430	2 983	1 231 208
45.25.6	Sonst.Tiefbau	3 803	13 440 715	1 466	1 484 714
45.3	Bauinstallation	95 311	109 150 896	63 603	38 634 620
45.31	Elektroinstallation	35 882	33 797 241	26 113	14 624 552
45.32	Dämmung gegen Kälte,Wärme,Schall,Erschütterung	4 591	8 279 658	2 582	1 025 293
45.33.1	Klempnerei,Gas-u.Wasserinstallation	23 273	23 785 348	16 744	12 144 444
45.33.2	Inst.v.Heizungs-,Lüftungs-,Klima-u.ä.Anlagen	22 917	36 271 324	12 153	9 218 733
45.34	Sonst.Bauinstallation	8 648	7 017 325	6 011	1 621 597
45.4	Sonst.Baugewerbe	114 314	80 000 942	86 215	38 010 830
45.41	Stukkateurgewerbe,Gipserei u.Verputzerei	11 003	7 224 995	7 843	3 361 987
45.42	Bautischlerei	23 442	15 535 927	18 300	8 766 116
45.43	Fußboden-,Fliesen-,Plattenlegerei usw	25 854	17 211 534	19 750	8 182 463
45.43.2	Fliesen-,Platten-u.Mosaiklegerei	10 238	7 712 157	7 314	3 841 281
45.43.6	Raumausstattung oaS	5 423	2 866 791	4 587	1 581 222
45.44.1	Maler-u.Lackierergewerbe	33 778	22 108 784	26 563	11 528 388
45.44.2	Glasergerbe	3 830	3 367 247	2 839	1 708 368
45.45.1	Fassadenreinigung	943	740 144	626	229 198
45.45.3	Ausbaugewerbe ang	13 888	12 544 087	9 047	3 611 926
6	Handel;Instandh.u.Rep.v.Kfz u.Gebrauchsgütern	743 308	2 341 378 903	547 109	402 571 035
50	Kfz-Handel;Instandh.u.Rep.v.Kfz;Tankstellen	100 323	297 969 945	71 456	83 678 160
50.1	Handel m.Kraftwagen	43 060	201 859 811	28 411	43 109 613
50.10.1	V.v.Kraftwagen	3 671	4 892 799	2 896	1 649 358
50.10.2	Gh.m.Kraftwagen	2 511	54 633 984	1 049	2 067 132
50.10.3	Eh.m.Kraftwagen	36 878	142 333 029	24 466	39 393 123
50.2	Instandhaltung u.Rep.v.Kraftwagen	26 204	29 644 772	19 110	14 813 177
50.20.1	Instandhaltung u.Rep.v.Kraftwagen (oh.Elektrik) ...	21 696	26 320 207	16 090	13 271 541
50.20.3	Lackierung v.Kraftwagen	2 871	2 076 732	1 802	1 045 593
50.20.4	Autowaschanlagen	1 102	751 064	809	215 752
50.3	Handel m.Kraftwagenteilen u.Zubehör	13 601	39 337 716	8 926	7 072 537
50.30.2	Gh.m.Kraftwagenteilen u.Zubehör	3 097	24 744 772	1 290	2 074 818
50.30.3	Eh.m.Kraftwagenteilen u.Zubehör	9 817	13 422 832	7 156	4 812 503
50.4	Handel m.Krädern,Teilen u.Zubeh.;Instandh.u.Rep. ..	3 294	4 306 105	2 384	1 807 817
50.40.3	Eh.m.Kraftträdern,Teilen u.Zubehör	2 240	2 470 803	1 611	1 277 848
50.5	Tankstellen	14 164	22 821 541	12 625	16 875 015
51	Handelsvermittlung u.Großhandel (oh.Kfz)	200 904	1 314 023 748	115 187	105 325 119
51.1	Handelsvermittlung	75 220	48 543 093	63 012	19 350 544
51.11	V.v.landw.Grundstf.,leb.Tieren,text.Rohstf.usw	1 590	1 698 163	1 310	671 364
51.12	V.v.Brennstf.,Erzen,Metallen u.techn.Chemik.	1 565	1 880 217	1 180	698 542
51.13	V.v.Holz,Baustoffen u.Anstrichmitteln	6 894	3 884 158	5 721	1 935 900
51.14	V.v.Maschinen,techn.Bedarf,Wasser-u.Luftfahrz.	10 185	11 520 914	7 587	3 081 978
51.15	V.v.Möb.,Einr.-u.Haush.gegenst.,Metallwaren	9 634	5 721 842	7 992	2 372 537

1) Einschl. Gesellschaften des bürgerlichen Rechts u.ä.

2) Einschl. GmbH & Co. KG.

3) Einschl. KGaA und bergrechtliche Gewerkschaften.

4) Erwerbs- und Wirtschaftsgenossenschaften, Betriebe gewerblicher Art von Körperschaften des öffentlichen Rechts, sonstige Rechtsformen.

der Rechtsform der Unternehmen und ausgewählten Wirtschaftszweigen

Offene Handelsgesell- schaften 1)		Kommandit- gesellschaften 2)		Aktien- gesellschaften 3)		Gesellschaften mit beschränkter Haftung		Ubrige Rechtsformen 4)		Nummer der Klassifi- kation der Wirt- schafts- zweige
Steuer- pflich- tige 5)	Lieferungen und Leistungen 6)	Steuer- pflich- tige 5)	Lieferungen und Leistungen 6)	Steuer- pflich- tige 5)	Lieferungen und Leistungen 6)	Steuer- pflich- tige 5)	Lieferungen und Leistungen 6)	Steuer- pflich- tige 5)	Lieferungen und Leistungen 6)	
Anzahl	1 000 DM	Anzahl	1 000 DM	Anzahl	1 000 DM	Anzahl	1 000 DM	Anzahl	1 000 DM	
948	3 957 216	657	10 252 053	.	.	1 570	7 695 021	.	.	45.23
1 235	2 103 048	577	5 690 022	6	670 528	3 163	10 314 236	49	83 195	45.25
.	.	63	735 368	.	.	466	1 132 289	.	.	45.25.3
.	.	134	779 587	.	.	896	1 559 079	.	.	45.25.4
555	1 485 855	339	3 797 868	.	.	1 419	6 618 336	.	.	45.25.6
6 028	5 522 021	2 688	14 214 695	33	1 774 862	22 761	48 496 574	198	508 124	45.3
1 982	1 681 380	781	3 795 513	.	.	6 948	13 059 681	.	.	45.31
465	643 486	137	1 189 083	.	.	1 390	4 955 149	.	.	45.32
1 223	1 156 645	642	2 204 684	.	.	4 630	8 170 615	.	.	45.33.1
1 482	1 566 439	990	6 193 898	.	.	8 222	18 293 836	.	.	45.33.2
876	474 071	138	831 517	.	.	1 571	4 017 293	.	.	45.34
7 824	5 238 518	1 856	6 824 242	.	.	18 075	29 056 019	.	.	45.4
768	434 626	177	576 468	-	-	2 174	2 831 945	41	19 968	45.41
1 924	1 221 512	395	1 145 582	.	.	2 760	4 355 270	.	.	45.42
1 567	916 826	404	1 576 983	.	.	4 093	6 510 818	.	.	45.43
697	448 946	181	603 352	.	.	2 025	2 809 613	.	.	45.43.2
285	168 069	75	392 665	.	.	470	721 006	.	.	45.43.6
1 848	1 126 783	510	2 114 280	.	.	4 787	7 120 052	.	.	45.44.1
219	159 883	133	544 973	.	.	632	938 410	.	.	45.44.2
.	.	16	72 273	-	-	244	414 599	.	.	45.45.1
1 389	1 320 759	211	768 483	.	.	3 133	6 315 103	.	.	45.45.3
42 144	120 809 413	27 053	660 118 880	407	241 317 299	119 756	800 242 732	6 839	116 319 544	6
6 911	17 117 572	4 340	72 389 993	31	13 190 347	17 434	109 886 171	151	1 707 703	50
2 662	11 582 239	2 801	53 356 833	18	12 897 703	9 114	79 859 432	54	1 053 991	50.1
187	232 449	87	778 976	.	.	483	2 147 905	.	.	50.10.1
140	2 120 112	227	8 639 101	9	12 073 000	1 069	29 374 772	17	359 866	50.10.2
2 335	9 229 678	2 487	43 938 756	.	.	7 562	48 336 755	.	.	50.10.3
2 346	2 118 486	709	4 355 301	.	.	4 026	8 217 174	.	.	50.2
1 907	1 864 257	580	4 121 010	.	.	3 112	7 047 740	.	.	50.20.1
266	188 226	716	701 661	.	.	50.20.3
146	52 521	122	343 466	-	-	50.20.4
943	2 081 564	629	13 153 625	.	.	3 025	16 350 081	.	.	50.3
193	1 383 943	343	10 133 317	.	.	1 230	10 616 855	.	.	50.30.2
717	678 371	270	2 944 210	.	.	1 652	4 866 575	.	.	50.30.3
349	273 632	38	213 542	-	-	518	2 004 740	5	6 373	50.4
260	217 270	28	60 968	-	-	341	914 716	-	-	50.40.3
611	1 061 651	163	1 310 692	.	.	751	3 454 743	.	.	50.5
8 418	59 157 432	12 993	355 250 999	275	137 301 789	58 936	554 238 843	5 095	102 749 566	51
2 167	1 472 192	1 065	3 552 642	20	4 064 624	8 520	18 342 878	436	1 760 212	51.1
.	.	30	47 976	.	.	136	230 184	36	629 784	51.11
38	15 258	47	165 111	-	-	270	811 816	30	189 490	51.12
237	197 866	115	240 332	.	.	800	1 483 397	.	.	51.13
330	209 888	226	783 059	.	.	1 968	4 341 041	.	.	51.14
.	.	141	411 950	.	.	1 198	2 659 680	51	131 184	51.15

5) Steuerpflichtige mit Lieferungen und Leistungen über 32 500 DM.

6) Ohne Umsatzsteuer.

Nummer der Klassifikation der Wirtschaftszweige	Wirtschaftsgliederung	Insgesamt		Einzelunternehmen	
		Steuerpflichtige 5)	Lieferungen und Leistungen 6)	Steuerpflichtige 5)	Lieferungen und Leistungen 6)
		Anzahl	1 000 DM	Anzahl	1 000 DM
51.16	V.v.Textil.,Bekleidung,Schuhen u.Lederwaren	7 978	4 150 396	6 717	1 646 537
51.17	V.v.Nahrungsmitteln,Getränken u.Tabakwaren	5 374	3 492 696	4 616	1 456 232
51.18	V.v.Waren ang	14 787	8 627 819	12 426	3 020 478
51.19	V.v.Waren oaS	17 213	7 566 887	15 463	4 466 976
51.2	Gh.m.landw.Grundstoffen u.lebenden Tieren	10 617	65 885 500	6 367	13 032 961
51.21	Gh.m.Getreide,Saaten u.Futtermitteln	3 030	34 249 848	1 446	3 335 865
51.22	Gh.m.Blumen u.Pflanzen	3 201	8 381 468	1 777	1 436 225
51.3	Gh.m.Nahrungsmitteln,Getränken u.Tabakwaren	19 521	306 874 783	10 003	20 827 978
51.31	Gh.m.Obst,Gemüse u.Kartoffeln	3 059	29 754 664	1 511	3 589 610
51.32	Gh.m.Fleisch,Fleischwaren,Geflügel u.Wild	2 624	31 569 903	1 025	3 507 868
51.33	Gh.m.Milcherzeugn.,Eiern,Speiseöl u.ä.Fetten	1 092	23 920 111	551	1 296 170
51.34	Gh.m.Getränken	6 383	33 245 147	3 942	6 261 281
51.35	Gh.m.Tabakwaren	850	24 129 419	513	2 622 725
51.36	Gh.m.Zucker,Süßwaren u.Backwaren	752	11 626 406	402	360 498
51.37	Gh.m.Kaffee,Tee,Kakao u.Gewürzen	371	4 598 588	149	137 812
51.38	Gh.m.sonst.Nahrungsmitteln	2 080	36 142 232	857	1 323 563
51.38.3	Gh.m.Nahrungsmitteln ang	1 444	30 390 707	609	879 389
51.39	Gh.m.Nahrungsmitteln,Getränken u.Tabakw.oaS	2 310	111 888 313	1 053	1 728 451
51.4	Gh.m.Gebrauchs-u.Verbrauchsgutern	33 550	275 324 343	12 659	14 284 213
51.41	Gh.m.Textilien	2 890	13 492 862	1 242	1 278 166
51.42	Gh.m.Bekleidung u.Schuhen	4 630	26 498 329	1 641	2 028 047
51.43	Gh.m.elekt.Haushalts-,Rundfunk-,Fernsehgeräten ...	6 697	88 125 593	2 036	2 381 182
51.44	Gh.m.Haush.waren a.Metall,keram.Erzeugn.usw	1 607	5 837 760	817	946 004
51.45	Gh.m.kosmet.Erzeugn.u.Körperpflegemitteln	810	4 606 662	330	308 093
51.46	Gh.m.pharmazeut.Erzeugn.u.med.Hilfsmitteln	3 701	51 570 431	938	1 782 831
51.46.1	Gh.m.pharmazeut.Erzeugn.	1 071	36 071 219	251	970 471
51.46.2	Gh.m.med.u.orthopäd.Artikeln u.Laborbedarf	1 942	12 370 879	468	576 452
51.46.3	Gh.m.Dentalbedarf	688	3 128 333	219	235 908
51.47	Gh.m.sonst.Gebrauchs-u.Verbrauchsgutern	13 215	85 192 706	5 655	5 559 890
51.47.2	Gh.m.Spielwaren u.Musikinstrumenten	760	3 950 248	345	342 585
51.47.3	Gh.m.Fahrrädern,-teilen u.Zubeh.,Sport-u.ä.Art. ...	1 400	5 785 589	520	432 939
51.47.4	Gh.m.Uhren,Edelmetallwaren u.Schmuck	1 867	4 173 916	1 047	910 719
51.47.5	Gh.m.Leder-u.Täschnerwaren,Geschenk-u.Werbeart. ...	1 494	3 662 331	793	519 908
51.47.6	Gh.m.Möbeln,Einr.gegenständen u.Bodenbelägen	2 956	17 168 054	1 032	1 190 295
51.47.7	Gh.m.feinmech.,Foto-u.optischen Erzeugnissen	956	10 418 247	275	272 749
51.47.8	Gh.m.Papier,Pappe,Schul-u.Büroart.,Büchern u.ä. ...	3 201	36 756 370	1 376	1 627 603
51.5	Gh.m.Rohstf.,Halbwaren,Altmaterial u.Reststf.	32 045	412 662 255	12 693	20 743 888
51.51	Gh.m.festen Brennstoffen u.Mineralerzeugnissen ..	2 098	141 079 651	760	4 265 148
51.52	Gh.m.Erzen,Eisen,Stahl,NE-Metallen u.Halbzeug	2 801	63 131 312	618	1 477 998
51.53	Gh.m.Holz,Baustf.,Sanitärkeramik u.Anstrichm.	14 341	103 752 693	5 760	8 819 124
51.53.4	Gh.m.Baustf.u.Bauelementen a.mineral.Stoffen	8 101	67 622 639	3 100	5 048 966
51.53.6	Gh.m.Anstrichmitteln	702	5 650 251	268	363 405
51.54	Gh.m.Bauelem.a.Metall,Inst.bedarf f.Gas usw	6 558	52 767 913	2 462	3 142 379
51.55	Gh.m.chemischen Erzeugnissen	2 446	35 864 928	707	696 331

1) Einschl. Gesellschaften des bürgerlichen Rechts u.ä.
2) Einschl. GmbH & Co. KG.
3) Einschl. KGaA und bergrechtliche Gewerkschaften.

4) Erwerbs- und Wirtschaftsgenossenschaften, Betriebe gewerblicher Art von Körperschaften des öffentlichen Rechts, sonstige Rechtsformen.

der Rechtsform der Unternehmen und ausgewählten Wirtschaftszweigen

Offene Handelsgesell- schaften 1)		Kommandit- gesellschaften 2)		Aktien- gesellschaften 3)		Gesellschaften mit beschränkter Haftung		Übrige Rechtsformen 4)		Nummer der Klassifi- kation der Wirt- schafts- zweige
Steuer- pflich- tige 5)	Lieferungen und Leistungen 6)	Steuer- pflich- tige 5)	Lieferungen und Leistungen 6)	Steuer- pflich- tige 5)	Lieferungen und Leistungen 6)	Steuer- pflich- tige 5)	Lieferungen und Leistungen 6)	Steuer- pflich- tige 5)	Lieferungen und Leistungen 6)	
Anzahl	1 000 DM	Anzahl	1 000 DM	Anzahl	1 000 DM	Anzahl	1 000 DM	Anzahl	1 000 DM	
233	101 917	101	625 434	-	-	892	1 625 963	35	150 544	51.16
194	153 264	97	258 355	.	.	435	1 577 808	.	.	51.17
496	357 216	179	779 160	.	.	1 564	3 003 773	.	.	51.18
312	176 439	129	241 263	3	1 226	1 257	2 609 216	49	71 766	51.19
583	2 348 443	625	10 113 900	13	6 597 919	1 761	18 304 275	1 268	15 488 001	51.2
186	895 140	328	6 284 626	.	.	548	10 387 339	.	.	51.21
178	392 534	132	1 664 058	-	-	667	3 479 212	447	1 409 440	51.22
1 112	22 698 532	1 958	103 183 885	41	40 923 847	5 562	96 834 069	845	22 406 472	51.3
.	.	259	8 910 034	.	.	922	13 375 239	198	2 528 326	51.31
147	1 557 493	337	7 958 929	9	882 394	981	15 974 473	125	1 688 746	51.32
68	931 483	127	9 948 016	3	582 261	274	8 229 031	69	2 933 150	51.33
384	1 091 970	555	14 098 279	.	.	1 335	10 323 059	.	.	51.34
.	.	132	13 598 350	4	59 735	136	3 176 281	.	.	51.35
40	115 537	70	6 245 180	-	-	207	4 023 944	33	881 247	51.36
21	696 344	54	1 973 943	.	.	131	1 540 153	.	.	51.37
112	1 638 266	170	8 827 599	.	.	786	9 530 029	.	.	51.38
65	1 387 839	107	7 125 241	.	.	568	7 658 825	.	.	51.38.3
124	14 574 820	254	31 623 555	8	29 963 420	790	30 661 799	81	3 336 267	51.39
1 647	7 730 609	2 888	80 387 634	82	15 380 924	15 363	140 252 101	911	17 288 863	51.4
164	2 505 751	218	2 995 934	8	190 992	1 173	6 120 017	85	402 002	51.41
190	786 683	392	6 681 174	10	1 503 841	2 239	13 567 083	158	1 931 500	51.42
280	952 923	579	19 124 269	13	3 147 950	3 664	59 528 923	125	2 990 346	51.43
111	384 142	130	1 805 400	.	.	505	2 613 927	.	.	51.44
40	281 937	48	613 621	.	.	364	3 002 607	.	.	51.45
197	1 110 020	316	19 025 016	18	8 208 293	2 110	17 635 745	122	3 808 526	51.46
78	526 420	100	15 718 973	10	8 098 158	572	7 562 171	60	3 195 027	51.46.1
73	222 504	159	2 474 501	.	.	1 190	8 401 893	.	.	51.46.2
46	361 097	57	831 542	.	.	348	1 671 682	.	.	51.46.3
665	1 709 153	1 205	30 142 220	29	2 318 585	5 308	37 783 799	353	7 679 059	51.47
34	33 901	59	678 833	-	-	299	2 246 050	23	648 879	51.47.2
93	156 710	62	813 803	4	35 804	688	3 496 933	33	849 401	51.47.3
88	125 982	142	719 194	.	.	559	2 082 867	.	.	51.47.4
78	90 086	99	1 073 493	.	.	501	1 847 213	.	.	51.47.5
159	356 556	322	5 679 111	.	.	1 321	7 995 229	.	.	51.47.6
37	156 037	77	2 602 705	.	.	549	7 248 959	.	.	51.47.7
150	696 859	395	17 208 007	.	.	1 168	11 362 319	.	.	51.47.8
1 635	18 485 404	4 341	118 046 444	58	61 061 208	12 337	165 730 672	981	28 594 639	51.5
116	6 700 624	346	21 939 011	7	39 746 720	775	54 199 027	94	14 229 121	51.51
109	1 869 410	451	15 870 876	9	4 960 760	1 464	35 768 200	150	3 184 068	51.52
808	4 798 412	2 172	47 318 582	13	7 445 632	5 273	29 754 297	315	5 616 647	51.53
433	2 659 225	1 245	30 246 936	10	7 410 171	3 170	18 987 286	143	3 270 057	51.53.4
45	139 172	128	2 597 989	.	.	235	1 643 569	.	.	51.53.6
335	1 732 219	628	19 643 399	15	7 135 812	2 777	19 765 562	131	1 348 542	51.54
90	2 551 496	246	8 424 456	7	1 184 634	1 193	20 059 193	203	2 948 817	51.55

5) Steuerpflichtige mit Lieferungen und Leistungen über 32 500 DM.

6) Ohne Umsatzsteuer.

Nummer der Klassifikation der Wirtschaftszweige	Wirtschaftsgliederung	Insgesamt		Einzelunternehmen	
		Steuerpflichtige 5)	Lieferungen und Leistungen 6)	Steuerpflichtige 5)	Lieferungen und Leistungen 6)
		Anzahl	1 000 DM	Anzahl	1 000 DM
51.6	Gh.m.Maschinen, Ausrüstungen u. Zubehör	22 091	139 839 065	7 907	14 982 519
51.62	Gh.m.Baumaschinen	1 598	11 154 336	557	839 804
51.64	Gh.m.Büromaschinen u.-einrichtungen	4 819	52 587 076	1 104	1 496 678
51.65	Gh.m.sonst.Masch.usw (oh.landw.Maschinen)	11 004	58 330 520	3 803	8 972 068
51.66	Gh.m.landw.Maschinen u.Geräten	2 996	10 752 675	1 860	2 844 072
51.7	Sonst.Großhandel	7 860	64 894 708	2 546	2 103 016
52	Eh.(oh.Handel m.Kfz u.Tankst.);Rep.v.Geb.güt.	442 081	729 385 210	360 466	213 567 757
52.1	Eh.m.Waren versch.Art (i.Verkaufsräumen)	59 721	294 889 928	50 413	37 345 572
52.11	Eh.m.Waren versch.Art,Hauptn.Nahrungsm.usw	36 861	196 722 216	32 241	30 800 006
52.12	Sonst.Eh.m.Waren versch.Art	22 860	98 167 712	18 172	6 545 566
52.2	Fach-Eh.m.Nahrungsm.usw (i.Verkaufsräumen)	48 662	36 072 794	43 051	21 458 116
52.21	Eh.m.Obst,Gemüse u.Kartoffeln	8 302	4 225 463	7 564	2 970 315
52.22	Eh.m.Fleisch,Fleischwaren,Geflügel u.Wild	5 915	6 362 880	5 061	3 432 357
52.23	Eh.m.Fisch u.Fischerzeugnissen	1 864	1 117 947	1 617	744 254
52.24.1	Eh.m.Brot u.Konditorwaren	4 641	3 581 199	4 077	2 451 088
52.24.2	Eh.m.Süßwaren	1 373	636 880	1 248	352 036
52.25	Eh.m.Getränken	12 767	9 549 459	11 297	5 139 323
52.26	Eh.m.Tabakwaren	5 461	3 766 565	5 118	2 875 111
52.27	Sonst.Fach-eh.m.Nahrungsmitteln	8 339	6 832 401	7 069	3 493 633
52.27.1	Eh.m.Reformwaren	1 994	1 898 561	1 600	942 914
52.27.2	Eh.m.Milcherzeugn.,Eiern,Speiseöl u.ä.Fetten	1 206	1 506 715	1 052	401 707
52.27.3	Eh.m.Kaffee,Tee u.Kakao	1 112	654 628	938	319 124
52.31	Apotheken	22 245	45 639 201	21 664	44 425 663
52.32	Eh.m.med.u.orthopädischen Art.	4 027	6 701 558	2 292	1 996 599
52.33.1	Eh.m.kosmet.Erzeugn.usw (oh.Drogerieartikel)	3 313	5 557 799	2 740	781 174
52.33.2	Eh.m.Drogerieartikeln	4 015	9 779 472	3 480	1 674 701
52.4	Sonst.Facheinzelhandel (i.Verkaufsräumen)	249 399	286 323 554	192 317	90 520 609
52.41	Eh.m.Textilien	7 183	4 052 640	5 994	1 951 699
52.42	Eh.m.Bekleidung	40 779	52 878 246	32 073	14 627 461
52.42.1	Eh.m.Bekleidung oaS	23 696	34 912 882	18 764	8 442 761
52.42.2	Eh.m.Herrenbekleidung u.Bekleidungszubeh.	2 739	3 789 051	1 949	1 184 704
52.42.3	Eh.m.Damenbekleidung u.Bekleidungszubeh.	11 085	12 591 420	8 765	4 117 036
52.42.4	Eh.m.Kinder-u.Säugl.bekleidg.,Bekleidg.zubeh.	2 637	1 195 662	2 110	650 772
52.42.5	Eh.m.Kürschnerwaren	622	389 231	485	232 187
52.43	Eh.m.Schuhen u.Lederwaren	10 843	13 711 561	8 905	4 536 463
52.43.1	Eh.m.Schuhen	8 099	11 746 518	6 674	3 512 734
52.43.2	Eh.m.Leder-u.Täschnerwaren	2 744	1 965 043	2 231	1 023 729
52.44	Eh.m.Möbeln,Einr.gegenständen u.Hausrat ang.	24 258	51 170 091	16 664	10 645 923
52.44.1	Eh.m.Wohnmöbeln	12 053	40 530 223	7 227	6 463 205
52.44.2	Eh.m.Beleuchtungsart.	1 036	1 253 207	648	293 245
52.44.4	Eh.m.keramischen Erzeugnissen u.Glaswaren	2 389	1 752 349	1 863	888 141
52.44.5	Eh.m.Heimtextilien u.Teppichen	4 903	4 636 016	3 754	1 578 239
52.45	Eh.m.elekt.r.Haush.-,Rundf.-,TV-Cerät.usw	29 893	36 669 887	22 485	10 678 212
52.45.1	Eh.m.elekt.r.Haush.gerät.u.elektrotechn.Erzeugn. ...	15 547	15 445 950	11 672	5 280 128

1) Einschl. Gesellschaften des bürgerlichen Rechts u.ä.

2) Einschl. GmbH & Co. KG.

3) Einschl. KGaA und bergrechtliche Gewerkschaften.

4) Erwerbs- und Wirtschaftsgenossenschaften, Betriebe gewerblicher Art von Körperschaften des öffentlichen Rechts, sonstige Rechtsformen.

Offene Handelsge- sellschaften 1)		Kommandit- gesellschaften 2)		Aktien- gesellschaften 3)		Gesellschaften mit beschränkter Haftung		Übrige Rechtsformen 4)		Nummer der Klassifi- kation der Wirt- schafts- zweige
Steuer- pflich- tige 5)	Lieferungen und Leistungen 6)	Steuer- pflich- tige 5)	Lieferungen und Leistungen 6)	Steuer- pflich- tige 5)	Lieferungen und Leistungen 6)	Steuer- pflich- tige 5)	Lieferungen und Leistungen 6)	Steuer- pflich- tige 5)	Lieferungen und Leistungen 6)	
Anzahl	1 000 DM	Anzahl	1 000 DM	Anzahl	1 000 DM	Anzahl	1 000 DM	Anzahl	1 000 DM	
974	2 852 509	1 609	22 440 605	47	4 512 628	11 153	84 969 441	401	10 081 363	51.6
66	292 752	151	2 670 238	.	.	800	6 979 857	.	.	51.62
215	605 686	188	3 960 733	21	3 801 794	3 230	35 722 551	61	6 999 634	51.64
429	1 253 183	913	12 085 593	19	350 898	5 573	33 259 448	267	2 409 331	51.65
194	553 655	218	2 506 474	.	.	692	4 485 753	.	.	51.66
300	3 569 743	507	17 525 889	14	4 760 638	4 240	29 805 406	253	7 130 017	51.7
26 815	44 534 409	9 720	232 477 888	101	90 825 163	43 386	136 117 718	1 593	11 862 275	52
3 530	23 961 402	1 312	123 544 610	16	79 483 140	4 076	21 613 607	374	8 941 597	52.1
2 064	21 982 943	833	103 442 773	6	23 566 936	1 550	11 005 937	167	5 923 623	52.11
1 466	1 978 459	479	20 101 837	10	55 916 204	2 526	10 607 671	207	3 017 974	52.12
2 564	2 074 924	464	4 093 009	.	.	2 417	7 532 619	.	.	52.2
446	299 500	23	51 309	-	-	245	804 812	24	99 527	52.21
323	245 981	70	1 050 442	-	-	454	1 613 691	7	20 410	52.22
.	.	14	24 552	-	-	119	261 084	.	.	52.23
.	.	40	339 086	-	-	269	610 377	.	.	52.24.1
.	.	11	76 653	-	-	49	168 720	.	.	52.24.2
620	570 454	158	1 087 611	.	.	623	2 059 757	.	.	52.25
.	.	43	358 366	-	-	96	311 646	.	.	52.26
559	475 350	105	1 104 990	.	.	562	1 702 533	.	.	52.27
154	92 583	45	218 648	-	-	189	643 515	6	901	52.27.1
58	27 636	14	723 165	-	-	75	340 105	7	14 102	52.27.2
80	92 375	10	67 258	.	.	71	173 502	.	.	52.27.3
549	1 123 154	4	5 697	-	-	16	30 075	12	54 612	52.31
344	356 274	132	796 038	3	5 091	1 232	3 453 513	24	94 043	52.32
.	.	63	1 299 842	.	.	312	478 417	7	31 540	52.33.1
.	.	112	5 933 756	.	.	212	950 448	.	.	52.33.2
17 314	14 693 331	7 106	78 357 902	59	7 556 578	31 815	93 364 213	788	1 830 921	52.4
530	202 200	159	725 635	-	-	479	1 113 774	21	59 332	52.41
2 885	2 644 032	1 383	20 497 892	10	2 646 635	4 372	12 276 509	56	185 717	52.42
1 699	1 297 859	742	14 528 877	7	2 254 811	2 444	8 282 636	40	105 938	52.42.1
.	.	180	1 486 868	.	.	427	880 627	.	.	52.42.2
678	991 029	391	4 267 982	.	.	1 238	2 751 785	.	.	52.42.3
.	.	44	187 158	-	-	185	256 449	.	.	52.42.4
33	25 024	26	27 007	-	-	78	105 013	-	-	52.42.5
631	525 011	362	4 784 124	.	.	934	3 777 389	.	.	52.43
.	.	263	4 454 254	.	.	660	3 263 586	.	.	52.43.1
.	.	99	329 871	-	-	274	513 803	.	.	52.43.2
1 553	1 838 386	1 478	21 739 267	5	67 971	4 442	16 586 490	116	292 054	52.44
854	1 272 306	990	19 760 245	.	.	2 900	12 745 632	.	.	52.44.1
75	83 519	32	204 573	-	-	273	663 765	8	8 105	52.44.2
175	132 668	108	320 365	-	-	238	407 130	5	4 046	52.44.4
227	149 390	227	1 043 468	.	.	683	1 819 858	.	.	52.44.5
1 923	1 819 340	658	5 650 740	.	.	4 761	17 679 223	.	.	52.45
866	842 295	321	2 451 434	5	34 994	2 656	6 729 155	27	107 942	52.45.1

5) Steuerpflichtige mit Lieferungen und Leistungen über 32 500 DM.

6) Ohne Umsatzsteuer.

Nummer der Klassifikation der Wirtschaftszweige	Wirtschaftsgliederung	Insgesamt		Einzelunternehmen	
		Steuerpflichtige 5)	Lieferungen und Leistungen 6)	Steuerpflichtige 5)	Lieferungen und Leistungen 6)
		Anzahl	1 000 DM	Anzahl	1 000 DM
52.45.2	Eh.m.Rundfunk-, Fernseh-, Phonogerät- u. Zubehör	11 692	19 315 851	8 750	4 470 726
52.45.3	Eh.m.Musikinstrumenten u. Musikalien	2 654	1 908 086	2 063	927 358
52.46	Eh.m.Metallw., Anstrichm. u. Bau- u. Heimwerkerbedarf ..	20 512	35 139 383	15 056	7 314 733
52.46.1	Eh.m.Eisen-, Metall- u. Kunststoffwaren ang	6 935	7 492 346	5 061	2 783 945
52.46.2	Eh.m.Anstrichmitteln	1 498	1 150 222	1 229	566 367
52.46.3	Eh.m.Bau- u. Heimwerkerbedarf	12 079	26 496 816	8 766	3 964 420
52.47.1	Eh.m.Schreib- u. Papierw., Schul- u. Büroartikeln	9 086	5 499 604	7 814	3 475 307
52.47.2	Eh.m.Büchern u. Fachzeitschriften	5 172	6 468 384	3 770	2 661 165
52.47.3	Eh.m.Unterhaltungszeitschriften u. Zeitungen	2 700	1 929 843	2 468	1 134 352
52.48	Facheinzelhandel ang (i.Verkaufsräumen)	98 973	78 803 915	77 088	33 495 296
52.48.1	Eh.m.Tapeten u. Bodenbelägen	2 943	2 645 655	2 061	988 626
52.48.2	Eh.m.Kunstgegenständen, Bildern, Briefmarken usw	12 894	5 588 643	10 903	3 185 497
52.48.3	Eh.m.Blumen, Pflanzen, zoologischem Bedarf u.ä.	22 317	10 318 183	20 052	6 885 865
52.48.4	Eh.m.feinmech. u. opt. Erzeugn., Computern u.ä.	18 620	20 501 950	12 211	5 902 369
52.48.5	Eh.m.Uhren, Edelmetallwaren u. Schmuck	9 770	6 269 746	7 996	3 352 321
52.48.6	Eh.m.Spielwaren	4 140	3 644 710	3 365	1 560 303
52.48.7	Eh.m.Fahrrädern, -teilen u. Zubeh., Sport- u.ä. Art.	12 344	8 940 697	9 490	4 638 787
52.48.8	Eh.m.Brennstoffen	1 748	5 023 483	1 398	2 807 151
52.48.9	Sonst.Facheinzelhandel ang (i.Verkaufsräumen)	14 197	15 870 848	9 612	4 194 377
52.5	Eh.m.Antiquitäten u. Gebraucht w. (i.Verkaufsr.)	8 067	2 792 510	6 966	1 815 469
52.6	Einzelhandel (nicht i.Verkaufsräumen)	30 274	36 710 210	26 608	10 548 992
52.61	Versandhandel	2 919	17 424 102	2 153	752 396
52.63	Sonst.Einzelhandel (nicht i.Verkaufsräumen)	18 612	16 508 405	16 265	7 554 286
52.7	Rep.v.Gebrauchsgütern	12 358	4 918 184	10 935	3 000 862
52.71	Rep.v.Schuhen u. Lederwaren	3 338	648 207	3 198	491 483
52.72	Rep.v_elektrischen Haushaltsgeräten	3 042	1 844 448	2 477	1 017 545
52.73	Rep.v.Uhren u. Schmuck	1 383	426 261	1 332	380 621
H / 55	Gastgewerbe	259 403	98 035 888	222 620	60 804 054
55.1	Hotels, Gasthöfe, Pensionen u. Hotels garnis	44 880	26 488 671	36 687	13 212 723
55.11	Hotels, Gasthöfe u. Pensionen	41 147	24 939 881	33 671	12 222 144
55.11.1	Hotels (oh. Hotels garnis)	11 828	15 856 989	7 461	4 961 848
55.11.2	Gasthöfe	21 963	7 362 909	19 815	5 898 014
55.11.3	Pensionen	7 356	1 719 983	6 395	1 362 282
55.12	Hotels garnis	3 733	1 548 791	3 016	990 580
55.2	Sonst. Beherbergungsgewerbe	6 458	2 394 205	4 769	929 457
55.3	Restaurants, Cafes, Eisdielen u. Imbißhallen	131 366	45 268 993	115 693	31 126 724
55.30.1	Restaurants m. herkömmlicher Bedienung	89 478	32 141 526	78 154	21 479 913
55.30.2	Restaurants m. Selbstbedienung	1 336	1 526 878	1 025	659 438
55.30.3	Cafes	9 705	3 259 986	8 173	2 395 304
55.30.4	Eisdielen	6 473	1 931 910	5 689	1 543 623
55.30.5	Imbißhallen	24 374	6 408 692	22 652	5 048 445
55.4	Sonst. Gaststättengewerbe	69 672	17 793 997	60 343	13 888 153
55.40.1	Schankwirtschaften	56 372	12 954 659	50 261	10 609 615
55.40.2	Bars u. Vergnügungslokale	2 339	781 978	1 825	449 457

1) Einschl. Gesellschaften des bürgerlichen Rechts u.ä.

2) Einschl. GmbH & Co. KG.

3) Einschl. KGaA und bergrechtliche Gewerkschaften.

4) Erwerbs- und Wirtschaftsgenossenschaften, Betriebe gewerblicher Art von Körperschaften des öffentlichen Rechts, sonstige Rechtsformen.

der Rechtsform der Unternehmen und ausgewählten Wirtschaftszweigen

Offene Handelsgesell- schaften 1)		Kommandit- gesellschaften 2)		Aktien- gesellschaften 3)		Gesellschaften mit beschränkter Haftung		Übrige Rechtsformen 4)		Nummer der Klassifi- kation der Wirt- schafts- zweige
Steuer- pflich- tige 5)	Lieferungen und Leistungen 6)	Steuer- pflich- tige 5)	Lieferungen und Leistungen 6)	Steuer- pflich- tige 5)	Lieferungen und Leistungen 6)	Steuer- pflich- tige 5)	Lieferungen und Leistungen 6)	Steuer- pflich- tige 5)	Lieferungen und Leistungen 6)	
Anzahl	1 000 DM	Anzahl	1 000 DM	Anzahl	1 000 DM	Anzahl	1 000 DM	Anzahl	1 000 DM	
.	.	279	2 897 641	.	.	1 832	10 437 937	.	.	52.45.2
.	.	58	301 665	.	.	273	512 130	.	.	52.45.3
1 154	1 234 953	805	13 688 187	6	3 147 509	3 384	9 237 523	107	516 478	52.46
426	490 789	235	1 265 347	.	.	1 188	2 921 687	.	.	52.46.1
.	.	39	169 186	-	-	156	338 220	.	.	52.46.2
.	.	531	12 253 655	.	.	2 040	5 977 617	82	458 529	52.46.3
511	329 992	138	347 305	-	-	610	1 299 276	13	47 725	52.47.1
466	610 073	227	1 686 313	.	.	589	1 386 411	.	.	52.47.2
107	84 117	21	353 036	-	-	94	355 089	10	3 248	52.47.3
7 554	5 405 226	1 875	8 885 401	28	934 013	12 150	29 652 530	278	431 449	52.48
.	.	183	581 586	-	-	514	935 130	.	.	52.48.1
802	330 551	157	697 081	4	4 828	940	1 312 117	88	58 569	52.48.2
1 191	706 291	162	960 298	.	.	860	1 670 236	.	.	52.48.3
2 090	1 899 993	411	2 199 705	13	611 307	3 857	9 729 035	38	159 542	52.48.4
.	.	251	853 509	.	.	916	1 588 690	12	5 819	52.48.5
323	224 242	113	309 532	-	-	329	1 540 921	10	9 713	52.48.6
1 168	637 028	220	652 811	.	.	1 441	2 991 134	.	.	52.48.7
80	212 097	65	936 833	-	-	196	1 052 557	9	14 845	52.48.8
1 124	858 267	313	1 694 046	6	240 165	3 097	8 832 711	45	51 281	52.48.9
494	180 222	55	105 603	.	.	491	673 950	.	.	52.5
1 147	1 019 068	387	17 997 919	14	46 130	1 974	6 666 389	144	431 713	52.6
149	102 744	77	13 914 005	10	12 265	471	2 499 358	59	143 334	52.61
642	747 002	289	4 034 881	4	33 865	1 353	3 860 449	59	277 921	52.63
484	201 174	85	343 513	-	-	841	1 354 487	13	18 149	52.7
.	.	10	110 553	-	-	44	27 399	.	.	52.71
171	96 904	34	131 403	-	-	354	585 541	6	13 054	52.72
23	5 307	3	6 440	-	-	25	33 892	-	-	52.73
17 877	7 546 876	1 891	6 378 610	20	1 643 363	10 852	17 859 586	6 143	3 803 400	H / 55
3 990	2 329 760	937	3 052 629	.	.	3 104	6 558 543	.	.	55.1
3 572	2 159 817	861	2 894 189	.	.	2 887	6 331 207	.	.	55.11
1 499	1 412 408	746	2 739 736	.	.	2 058	5 442 005	.	.	55.11.1
1 256	552 104	78	116 618	-	-	737	779 525	77	16 649	55.11.2
817	195 305	37	37 835	-	-	92	109 677	15	14 883	55.11.3
418	169 944	76	158 440	-	-	217	227 336	6	2 492	55.12
986	247 284	112	441 546	.	.	353	468 924	.	.	55.2
9 143	3 560 521	561	1 972 872	.	.	4 900	5 807 321	.	.	55.3
6 335	2 526 958	378	1 185 409	.	.	3 671	4 179 851	.	.	55.30.1
100	76 295	41	327 762	.	.	152	455 140	.	.	55.30.2
957	368 781	68	133 678	-	-	440	344 876	67	17 347	55.30.3
601	239 408	19	27 962	-	-	164	120 916	-	-	55.30.4
1 150	349 079	55	298 060	-	-	473	706 539	44	6 570	55.30.5
3 386	1 137 154	215	262 084	.	.	2 037	2 039 747	.	.	55.4
2 484	782 477	130	145 502	-	-	1 176	1 157 991	2 321	259 074	55.40.1
230	73 727	25	22 453	-	-	249	234 402	10	1 939	55.40.2

5) Steuerpflichtige mit Lieferungen und Leistungen über 32 500 DM.
6) Ohne Umsatzsteuer.

Nummer der Klassifikation der Wirtschaftszweige	Wirtschaftsgliederung	Insgesamt		Einzelunternehmen	
		Steuerpflichtige 5)	Lieferungen und Leistungen 6)	Steuerpflichtige 5)	Lieferungen und Leistungen 6)
		Anzahl	1 000 DM	Anzahl	1 000 DM
55.40.3	Diskotheken u. Tanzlokale	2 065	1 202 096	1 232	486 169
55.40.4	Trinkhallen	8 896	2 855 263	7 025	2 342 912
55.51	Kantinen	5 501	3 560 088	4 031	1 261 333
55.52	Caterer	1 526	2 529 933	1 097	385 662
I	Verkehr u. Nachrichtenübermittlung	125 806	297 272 375	95 755	39 855 062
60	Landverkehr; Transport i. Rohrfernleitungen	85 567	96 367 552	73 010	28 426 501
60.2	Sonst. Landverkehr	85 317	73 042 864	72 906	28 382 405
60.21	Personenbef. i. Linienverkehr z. Land	4 614	12 458 286	2 981	2 075 114
60.22	Betrieb v. Taxis u. Mietwagen m. Fahrer	25 216	5 223 340	23 247	4 011 516
60.24	Güterbef. i. Straßenverkehr	53 297	53 199 514	45 293	21 415 481
61	Schifffahrt	2 499	7 629 366	1 266	558 117
62	Luftfahrt	458	15 604 254	147	46 138
63	Hilfs- u. Nebentätigk. f. d. Verkehr; Verkehrsverm.	32 450	106 953 045	17 183	10 146 871
63.1	Frachturnschlag u. Lagerei	877	5 113 851	271	447 704
63.2	Sonst. Hilfs- u. Nebentätigk. f. d. Verkehr	1 676	13 872 936	899	303 959
63.3	Reisebüros u. Reiseveranstalter	10 560	10 140 797	5 619	1 643 876
63.30.1	Reisebüros	8 736	5 891 164	4 937	1 407 231
63.30.2	Reiseveranstalter u. Fremdenführung	1 824	4 249 633	682	236 645
63.4	Spedition, sonst. Verkehrsvermittlung	19 337	77 825 461	10 394	7 751 333
63.40.1	Spedition	17 302	72 898 981	9 336	7 330 789
64	Nachrichtenübermittlung	4 832	70 718 159	4 149	677 434
64.2	Fernmeldedienste	279	66 534 859	94	17 339
J	Kredit- u. Versicherungsgewerbe	16 628	45 727 314	11 247	2 317 636
65	Kreditgewerbe	3 615	37 931 869	.	.
65.1	Zentralbanken u. Kreditinstitute	2 898	29 393 186	17	1 512
65.2	Sonst. Finanzierungsinstitutionen	717	8 538 684	.	.
66	Versicherungsgewerbe	265	3 610 534	.	.
67	Kredit- u. Versicherungshilfsgewerbe	12 748	4 184 911	11 035	2 236 045
67.1	M.d. Kreditgewerbe verb. Tätigkeiten	3 528	1 884 993	2 603	492 475
67.2	M.d. Versicherungsgewerbe verb. Tätigkeiten	9 220	2 299 918	8 432	1 743 570
K	Grundst.-, Wohnungswesen, Verm. bewegl. Sachen usw.	682 782	758 117 700	459 957	154 473 357
70	Grundstücks- u. Wohnungswesen	224 925	210 912 444	124 574	49 612 181
70.1	Erschließg., Kauf, Verk. v. Grundst., Gebäuden usw.	11 507	34 647 767	2 186	1 975 127
70.2	Verm. u. Verp. v. eig. Grundst., Gebäuden u. Wohnungen ...	172 355	137 303 446	102 143	41 872 731
70.20.1	Verm. u. Verp. v. eig. Grundst. u. Nichtwohngebäuden	125 760	95 206 586	74 681	33 477 433
70.20.2	Verm. u. Verp. v. eig. Wohngebäuden u. Wohnungen	46 595	42 096 860	27 462	8 395 298
70.3	Vermittl. u. Verw. v. Grundst., Gebäuden u. Wohnungen ...	41 063	38 961 231	20 245	5 764 323
70.31	Vermittl. v. Grundst., Gebäuden u. Wohnungen	29 831	19 108 953	16 569	4 367 734
70.32	Verw. v. Grundst., Gebäuden u. Wohnungen	11 232	19 852 279	3 676	1 396 589
71	Verm. bewegl. Sachen oh. Bedienungspersonal	25 025	63 680 605	16 181	11 742 179
71.1	Verm. v. Kraftwagen bis 3,5t Gesamtgewicht	4 981	27 452 095	.	.
71.3	Verm. v. Maschinen u. Geräten	13 627	29 190 798	8 230	6 086 122
71.32	Verm. v. Baumaschinen u. -geräten	3 160	6 127 044	1 886	1 534 045
71.34	Verm. v. sonst. Maschinen u. Geräten	8 314	18 638 682	5 216	3 926 104

1) Einschl. Gesellschaften des bürgerlichen Rechts u.ä.
2) Einschl. GmbH & Co. KG.
3) Einschl. KGaA und bergrechtliche Gewerkschaften.

4) Erwerbs- und Wirtschaftsgenossenschaften, Betriebe gewerblicher Art von Körperschaften des öffentlichen Rechts, sonstige Rechtsformen.

Offene Handelsgesell- schaften 1)		Kommandit- gesellschaften 2)		Aktien- gesellschaften 3)		Gesellschaften mit beschränkter Haftung		Ubrige Rechtsformen 4)		Nummer der Klassifi- kation der Wirt- schafts- zweige
Steuer- pflich- tige 5)	Lieferungen und Leistungen 6)	Steuer- pflich- tige 5)	Lieferungen und Leistungen 6)	Steuer- pflich- tige 5)	Lieferungen und Leistungen 6)	Steuer- pflich- tige 5)	Lieferungen und Leistungen 6)	Steuer- pflich- tige 5)	Lieferungen und Leistungen 6)	
Anzahl	1 000 DM	Anzahl	1 000 DM	Anzahl	1 000 DM	Anzahl	1 000 DM	Anzahl	1 000 DM	
317	154 796	49	83 822	-	-	453	468 879	14	8 430	55.40.3
355	126 155	11	10 307	.	.	159	178 474	.	.	55.40.4
232	90 595	26	387 264	-	-	216	1 287 598	996	533 298	55.51
140	181 561	40	262 215	.	.	242	1 697 453	.	.	55.52
5 988	9 351 614	4 799	51 819 407	96	98 277 580	17 985	88 957 272	1 183	9 011 440	I
3 609	5 755 816	1 936	13 194 915	41	22 390 677	6 244	24 956 821	727	1 642 823	60
3 594	5 381 811	1 921	13 146 080	.	.	6 152	23 726 597	.	.	60.2
304	491 234	333	858 923	22	733 686	706	7 146 848	268	1 152 481	60.21
942	274 097	77	79 775	.	.	848	741 492	.	.	60.22
2 215	4 423 399	1 388	11 827 806	.	.	4 275	15 167 903	.	.	60.24
218	418 720	602	3 487 552	.	.	329	2 096 955	.	.	61
.	.	50	4 132 571	.	.	167	1 726 406	.	.	62
1 934	2 840 708	2 135	27 890 552	33	3 442 991	10 857	57 015 392	308	5 616 531	63
65	108 419	158	1 141 258	.	.	335	2 920 957	.	.	63.1
111	99 571	99	466 534	.	.	511	5 998 226	.	.	63.2
823	373 916	364	1 475 967	6	2 247	3 664	6 531 294	84	113 497	63.3
719	269 563	284	653 543	.	.	2 751	3 522 961	.	.	63.30.1
104	104 353	80	822 424	.	.	913	3 008 332	.	.	63.30.2
935	2 258 801	1 514	24 806 793	13	690 360	6 347	41 564 915	134	753 259	63.4
831	2 004 449	1 396	24 060 883	.	.	5 652	38 186 027	.	.	63.40.1
.	.	76	3 113 816	.	.	388	3 161 699	.	.	64
.	.	29	2 223 135	.	.	128	1 904 234	.	.	64.2
328	953 968	372	1 523 879	191	17 782 176	1 582	7 882 000	2 908	15 267 656	J
.	.	219	1 256 332	117	15 614 454	353	6 283 703	2 712	13 850 477	65
12	88 495	34	353 277	102	13 776 338	43	1 807 325	2 690	13 366 238	65.1
.	.	185	903 054	15	1 838 116	310	4 476 378	22	484 239	65.2
.	.	.	.	48	2 042 221	13	127 726	162	1 361 011	66
.	.	.	.	26	125 502	1 216	1 470 571	34	56 168	67
95	40 161	78	139 665	14	31 235	717	1 139 389	21	42 068	67.1
.	.	.	.	12	94 267	499	331 182	13	14 100	67.2
107 540	117 263 352	17 929	107 486 941	745	46 839 850	92 479	293 350 235	4 132	38 703 964	K
67 392	56 184 037	11 286	41 155 226	231	5 917 280	19 923	49 552 886	1 519	8 490 834	70
1 770	3 950 137	1 403	9 340 493	57	1 686 512	5 959	16 710 158	132	985 341	70.1
59 470	44 578 071	6 022	20 583 908	87	2 966 900	3 467	20 479 520	1 166	6 822 316	70.2
42 718	37 136 418	5 276	18 071 850	49	439 883	2 376	4 919 313	660	1 161 689	70.20.1
16 752	7 441 653	746	2 512 058	38	2 527 016	1 091	15 560 207	506	5 660 628	70.20.2
6 152	7 655 830	3 861	11 230 826	87	1 263 869	10 497	12 363 207	221	683 177	70.3
3 892	3 008 388	1 933	4 083 071	47	820 792	7 242	6 532 723	148	296 243	70.31
2 260	4 647 442	1 928	7 147 754	40	443 076	3 255	5 830 484	73	386 933	70.32
3 624	13 363 171	1 303	17 792 405	17	1 127 768	3 703	19 255 506	197	399 577	71
392	8 619 956	129	7 792 716	.	.	778	6 012 999	.	.	71.1
2 360	4 118 468	792	7 557 585	.	.	2 109	10 916 198	.	.	71.3
444	612 714	179	1 074 208	.	.	642	2 883 595	.	.	71.32
1 446	2 955 975	521	4 936 101	.	.	1 097	6 520 690	.	.	71.34

5) Steuerpflichtige mit Lieferungen und Leistungen über 32 500 DM.

6) Ohne Umsatzsteuer.

Nummer der Klassifikation der Wirtschaftszweige	Wirtschaftsgliederung	Insgesamt		Einzelunternehmen	
		Steuerpflichtige 5)	Lieferungen und Leistungen 6)	Steuerpflichtige 5)	Lieferungen und Leistungen 6)
		Anzahl	1 000 DM	Anzahl	1 000 DM
71.4	Verm.v.Gebrauchsgütern ang	3 393	3 369 883	.	.
71.40.4	Videotheken	1 533	677 479	1 215	307 716
72	Datenverarbeitung u.Datenbanken	37 495	48 975 044	23 094	4 769 624
72.1	Hardwareberatung	3 474	2 266 186	2 631	538 885
72.2	Softwarehäuser	13 101	14 490 433	7 706	1 352 597
72.20.1	Softwareberatung	5 448	3 048 042	3 826	615 676
72.20.2	Softwareentwicklung	7 653	11 442 391	3 880	736 921
72.3	Datenverarbeitungsdienste	17 231	26 178 503	10 616	2 256 938
72.6	Sonst.m.d.Datenverarbeitung verb.Tätigkeiten	2 700	4 699 124	1 498	310 511
73	Forschung u.Entwicklung	5 582	5 833 679	3 852	742 745
74	Erbrg.v.Dienstleistungen überwiegend f.Untern.	389 755	428 715 928	292 256	87 606 629
74.11	Rechtsberatung	43 334	22 333 597	34 145	10 353 050
74.11.1	Rechtsanwaltskanzleien m.Notariat	5 357	3 915 813	3 299	1 267 843
74.11.2	Rechtsanwaltskanzleien oh.Notariat	32 617	14 419 991	26 235	7 010 577
74.11.3	Notariat	1 936	2 252 005	1 657	1 328 438
74.12	Wirtschaftsprüfung u.Steuerberatung	40 873	32 301 613	31 207	13 383 891
74.12.1	Praxen v.Wirtsch.prüf.,Wirtschaftsprüfungsges.	2 055	6 255 854	1 004	417 636
74.12.2	Praxen v.vereid.Buchprüf.,Buchprüfungsges.	558	196 319	416	77 008
74.12.3	Praxen v.Steuerberatern,Steuerberatungsges.	23 222	19 101 563	15 716	7 327 391
74.12.4	Praxen v.Steuerbevollmächtigten	12 513	6 302 362	11 841	5 364 338
74.12.5	Buchführung (oh.Datenverarbeitungsdienste)	2 525	445 515	2 230	197 517
74.13	Markt-u.Meinungsforschung	2 762	4 636 119	1 576	367 063
74.14	Unternehmens-u.Public-Relations-Beratung	35 143	27 484 713	24 262	5 432 735
74.15	Beteiligungsges.(oh.Kapitalanlageges.)	5 652	85 980 069	2 121	1 344 647
74.2	Archit.-u.Ingenieurbüros	115 811	71 648 625	90 787	27 648 606
74.20.1	Archit.büros f.Hochbau u.f.Innenarchitektur	35 649	15 222 020	29 769	8 778 746
74.20.4	Ingenieurbüros f.bautechnische Gesamtplanung	26 455	18 368 457	19 745	6 042 084
74.20.5	Ingenieurbüros f.technische Fachplanung	33 533	25 302 630	26 067	8 458 393
74.4	Werbung	34 674	42 113 432	23 819	6 242 353
74.40.1	Werbegestaltung	13 128	13 894 120	9 171	2 364 562
74.40.2	Werbemittelverbreitung u.Werbemittlung	21 546	28 219 312	14 648	3 877 791
74.5	Gewerbsm.Vermittlung u.Überlassung v.Arbeitskr.	2 645	8 810 884	831	636 611
74.6	Detektaien u.Schutzdienste	3 216	5 329 208	2 155	614 241
74.60.2	Personen-u.Objektschutzdienste	2 065	5 102 360	1 138	479 300
74.7	Reinigung v.Gebäuden,Inventar u.Verkehrsmitteln ...	21 946	19 515 949	17 565	5 161 326
74.70.1	Reinigung v.Gebäuden,Räumen u.Inventar	13 546	16 541 784	9 386	3 102 802
74.8	Erbrg.v.sonst.Dienstleistg.übw.f.Unternehmen	80 815	102 504 835	62 086	15 898 632
74.81	Fotograf.Gewerbe u.fotograf.Laboratorien	8 026	4 188 838	6 759	1 611 992
74.82	Abfüll-u.Verpackungsgewerbe	978	2 682 407	618	312 745
74.83	Schreib-u.Übersetzungsbüros	13 568	2 024 555	12 898	1 508 637
74.84	Erbrg.v.Dienstleistg.übw.f.Unternehmen ang	58 243	93 609 035	41 811	12 465 258
74.84.5	Auskunfteien	864	1 037 760	620	153 898
74.84.6	Inkassobüros	674	7 853 912	328	149 713
74.84.7	Sonst.Vermögensberatung u.Vermögensverwaltung	9 061	50 698 171	3 492	3 714 476

1) Einschl. Gesellschaften des bürgerlichen Rechts u.ä.

2) Einschl. GmbH & Co. KG.

3) Einschl. KGaA und bergrechtliche Gewerkschaften.

4) Erwerbs- und Wirtschaftsgenossenschaften, Betriebe gewerblicher Art von Körperschaften des öffentlichen Rechts, sonstige Rechtsformen.

der Rechtsform der Unternehmen und ausgewählten Wirtschaftszweigen

Offene Handelsgesell- schaften 1)		Kommandit- gesellschaften 2)		Aktien- gesellschaften 3)		Gesellschaften mit beschränkter Haftung		Übrige Rechtsformen 4)		Nummer der Klassifi- kation der Wirt- schafts- zweige
Steuer- pflich- tige 5)	Lieferungen und Leistungen 6)	Steuer- pflich- tige 5)	Lieferungen und Leistungen 6)	Steuer- pflich- tige 5)	Lieferungen und Leistungen 6)	Steuer- pflich- tige 5)	Lieferungen und Leistungen 6)	Steuer- pflich- tige 5)	Lieferungen und Leistungen 6)	
Anzahl	1 000 DM	Anzahl	1 000 DM	Anzahl	1 000 DM	Anzahl	1 000 DM	Anzahl	1 000 DM	
481	383 200	140	1 569 860	.	.	378	649 468	18	9 260	71.4
177	76 259	16	17 993	-	-	120	274 873	5	638	71.40.4
1 979	4 209 990	501	3 829 534	89	1 629 020	11 700	31 589 052	132	2 947 823	72
217	90 718	27	38 371	.	.	591	1 524 354	.	.	72.1
744	354 069	177	885 271	43	497 374	4 394	11 230 425	37	170 697	72.2
314	105 641	56	197 081	.	.	1 224	1 908 836	.	.	72.20.1
430	248 428	121	688 189	.	.	3 170	9 321 589	.	.	72.20.2
763	3 648 598	232	2 391 217	21	217 267	5 529	16 209 142	70	1 455 341	72.3
181	89 047	54	332 227	18	845 135	935	2 002 765	14	1 119 438	72.6
247	122 836	71	480 804	13	41 474	1 207	3 441 112	192	1 004 707	73
34 298	43 383 317	4 768	44 228 971	395	38 124 309	55 946	189 511 679	2 082	25 861 023	74
9 000	11 425 784	133	264 250	.	.	74.11
2 050	2 620 352	.	.	-	-	74.11.1
6 339	7 356 628	.	.	-	-	34	46 337	.	.	74.11.2
276	707 469	-	-	-	-	74.11.3
4 393	6 715 467	56	519 355	34	2 350 679	5 019	9 011 881	164	320 340	74.12
218	687 279	16	377 456	15	1 865 943	791	2 717 432	11	190 108	74.12.1
25	15 817	.	.	-	-	109	93 468	.	.	74.12.2
3 498	5 202 464	31	132 583	.	.	3 864	5 890 578	.	.	74.12.3
529	794 579	.	.	-	-	100	129 886	.	.	74.12.4
123	15 329	6	8 995	.	.	155	180 516	.	.	74.12.5
119	85 521	973	3 251 042	.	.	74.13
1 356	1 206 997	422	2 957 811	79	701 185	8 797	15 984 320	227	1 201 665	74.14
545	1 209 118	550	5 619 311	80	29 524 556	2 319	46 383 517	37	1 898 920	74.15
10 262	9 129 940	531	2 591 004	32	1 617 218	13 956	29 411 769	243	1 250 088	74.2
4 429	3 939 456	54	233 473	.	.	1 354	2 231 394	.	.	74.20.1
2 165	2 143 591	150	1 003 391	7	427 920	4 369	8 727 489	19	23 983	74.20.4
2 126	1 982 202	185	875 958	16	1 097 859	5 098	12 633 163	41	255 056	74.20.5
2 537	1 804 605	621	9 737 859	13	26 879	7 140	23 694 529	544	607 207	74.4
1 207	926 638	191	1 745 565	6	22 543	2 495	8 730 353	58	104 459	74.40.1
1 330	877 967	430	7 992 295	7	4 335	4 845	14 964 176	486	502 748	74.40.2
121	158 992	156	1 264 724	.	.	1 508	6 528 936	.	.	74.5
151	92 504	122	1 525 606	.	.	775	3 040 001	.	.	74.6
109	77 677	118	1 522 447	.	.	687	2 966 080	.	.	74.60.2
814	830 251	457	4 895 758	3	2 702	3 092	8 592 822	15	33 091	74.7
770	815 087	440	4 861 873	3	2 702	2 935	7 732 412	12	26 909	74.70.1
4 824	10 595 869	1 718	14 297 270	141	3 349 211	11 401	41 547 856	645	16 815 997	74.8
428	642 674	90	774 151	.	.	741	1 154 417	.	.	74.81
52	56 204	46	499 618	-	-	252	1 497 880	10	315 960	74.82
313	88 398	19	157 388	-	-	327	246 043	11	24 089	74.83
4 031	9 808 593	1 563	12 866 114	.	.	10 081	38 649 515	.	.	74.84
45	60 859	96	403 248	-	-	83	251 622	20	168 133	74.84.5
47	98 734	75	424 030	3	52 964	179	522 122	42	6 606 349	74.84.6
1 279	7 465 378	792	7 934 892	98	2 335 582	3 222	21 089 525	178	8 158 318	74.84.7

5) Steuerpflichtige mit Lieferungen und Leistungen über 32 500 DM.

6) Ohne Umsatzsteuer.

Nummer der Klassifikation der Wirtschaftszweige	Wirtschaftsgliederung	Insgesamt		Einzelunternehmen	
		Steuerpflichtige 5)	Lieferungen und Leistungen 6)	Steuerpflichtige 5)	Lieferungen und Leistungen 6)
		Anzahl	1 000 DM	Anzahl	1 000 DM
74.84.8	Erbrg.v.sonst.Dienstleistg.Übw.f.Untern.ang	33 671	23 534 602	26 114	5 978 759
L / 75	Öff.Verw.,Verteidigung,Sozialversicherung	806	7 156 281	30	3 298
75.1	Öffentliche Verwaltung	767	7 112 289	24	2 933
M / 80	Erziehung u.Unterricht	24 874	8 933 651	21 715	3 911 468
80.4	Erwachsenenbildung u.sonst.Unterricht	23 971	6 388 378	21 317	3 706 302
80.41	Fahrschulen	14 005	2 841 002	12 782	2 388 839
80.41.1	Kraftfahrschulen	13 673	2 727 149	12 569	2 350 345
80.42	Erwachsenenbildung u.Unterricht ang	9 966	3 527 376	8 535	1 317 463
N / 85	Gesundheits-,Veterinär-u.Sozialwesen	30 133	55 331 943	22 709	8 723 022
85.1	Gesundheitswesen	18 695	38 794 726	14 529	6 355 737
85.2	Veterinärwesen	8 334	2 757 789	7 393	2 167 857
85.3	Sozialwesen	3 104	13 779 428	787	199 428
0	Erbringung sonst.öff.u.persönl.Dienstleistungen ...	238 329	153 921 894	186 722	40 327 919
90	Abwasser-,Abfallbeseitigung u.sonst.Entsorgung	5 124	24 619 040	2 021	1 361 459
91	Interessenvertr.,kirchl.u.sonst.rel.Vereinig.	6 330	9 077 723	384	60 024
92	Kultur,Sport u.Unterhaltung	76 873	64 763 181	55 301	12 217 063
92.1	Film-u.Videoilmherst.,-verleih,-vertrieb usw.	7 151	13 161 268	4 369	1 380 676
92.11	Film-u.Videoilmherstellung	4 066	8 846 254	2 337	522 363
92.12	Filmverleih u.Videoprogrammanbieter	2 017	2 193 570	1 428	466 068
92.2	Hörfunk-u.Fernsehanstalten,H.v.-programmen	569	13 236 663	110	28 104
92.3	Erbrg.v.sonst.kulturellen u.ä.Leistungen	29 884	8 813 634	25 715	4 729 010
92.4	Korrespondenz-,Nachrichtenbüros,selbst.Journal. ...	10 212	2 803 091	9 768	1 363 146
92.6	Sport	16 389	7 226 546	6 861	1 495 711
92.7	Erbrg.v.sonst.Dienstleistg.f.Unterhaltung u.ä.	11 778	18 804 778	7 945	3 059 589
92.71	Spiel-,Wett-u.Lotteriewesen	9 298	17 606 232	6 457	2 782 794
92.71.1	Spielhallen u.Betrieb v.Spielautomaten	6 133	4 700 294	3 553	1 651 575
93	Erbringung v.sonst.Dienstleistungen	150 002	55 461 950	129 016	26 689 372
93.01	Wäscherei u.chemische Reinigung	8 821	4 936 238	7 433	2 114 218
93.01.1	Wäscherei	2 683	2 364 901	2 090	815 949
93.01.3	Chem.Reinigung u.Bekleidg.färberei	3 859	2 016 752	3 238	953 895
93.02	Friseurgewerbe u.Kosmetiksalons	61 497	11 225 936	55 789	8 869 799
93.02.1	Damen-u.Herren-Friseurgewerbe	41 694	8 497 645	37 014	6 443 505
93.02.2	Damenfriseurgewerbe	5 797	971 659	5 564	902 232
93.02.3	Herrenfriseurgewerbe	1 422	235 406	1 338	216 726
93.02.4	Kosmetiksalons	12 584	1 521 226	11 873	1 307 336
93.03	Bestattungswesen	3 917	2 786 430	2 845	1 264 699
93.04	Bäder,Saunas,Solarien u.ä.	5 446	1 788 669	3 729	848 038
93.04.2	Solarien u.Messagesalons (oh.med.Messages)	4 358	1 194 863	2 968	676 894
93.05	Erbringung v.Dienstleistungen ang	70 321	34 724 676	59 220	13 592 618
93.05.3	Erbrg.v.sonst.Dienstleistungen ang	56 992	31 013 334	47 301	11 287 536

1) Einschl. Gesellschaften des bürgerlichen Rechts u.ä.

2) Einschl. GmbH & Co. KG.

3) Einschl. KGaA und bergrechtliche Gewerkschaften.

4) Erwerbs- und Wirtschafts-genossenschaften, Betriebe gewerblicher Art von Körperschaften des öffentlichen Rechts, sonstige Rechtsformen.

der Rechtsform der Unternehmen und ausgewählten Wirtschaftszweigen

Offene Handelsgesell- schaften 1)		Kommandit- gesellschaften 2)		Aktien- gesellschaften 3)		Gesellschaften mit beschränkter Haftung		Übrige Rechtsformen 4)		Nummer der Klassifi- kation der Wirt- schafts- zweige
Steuer- pflich- tige 5)	Lieferungen und Leistungen 6)	Steuer- pflich- tige 5)	Lieferungen und Leistungen 6)	Steuer- pflich- tige 5)	Lieferungen und Leistungen 6)	Steuer- pflich- tige 5)	Lieferungen und Leistungen 6)	Steuer- pflich- tige 5)	Lieferungen und Leistungen 6)	
Anzahl	1 000 DM	Anzahl	1 000 DM	Anzahl	1 000 DM	Anzahl	1 000 DM	Anzahl	1 000 DM	
1 736	1 709 918	468	3 527 336	33	353 630	5 080	10 645 428	240	1 319 530	74.84.8
.	.	.	.	-	-	34	43 773	735	7 104 688	L / 75
.	.	.	.	-	-	.	.	719	7 093 211	75.1
820	270 751	71	220 310	7	128 676	1 895	2 417 976	366	1 984 470	M / 80
760	233 393	46	144 622	.	.	1 631	1 852 517	.	.	80.4
404	105 837	13	37 552	-	-	787	298 791	19	9 984	80.41
377	100 811	7	33 654	-	-	712	239 592	8	2 746	80.41.1
356	127 556	33	107 070	.	.	844	1 553 726	.	.	80.42
3 098	2 680 417	328	1 334 285	15	1 278 931	1 873	9 356 412	2 110	31 958 877	N / 85
2 119	2 165 521	1 298	7 501 705	470	20 474 287	85.1
879	471 418	45	64 947	14	51 258	85.2
100	43 478	530	1 789 760	1 626	11 433 332	85.3
15 337	12 681 319	2 800	26 010 693	59	2 833 719	19 411	49 506 177	14 000	22 562 066	0
.	.	453	6 648 872	.	.	2 148	14 691 382	84	419 301	90
.	.	9	7 160	.	.	230	492 718	5 617	8 477 681	91
5 754	7 656 600	1 286	14 630 439	31	2 516 069	7 087	17 464 767	7 414	10 278 244	92
665	1 726 511	311	4 170 250	4	28 441	1 768	5 833 224	34	22 165	92.1
341	1 269 898	157	3 139 886	.	.	1 225	3 896 147	.	.	92.11
183	70 193	55	473 328	.	.	341	1 158 659	.	.	92.12
.	.	168	7 089 304	.	.	206	2 580 051	50	1 624 016	92.2
2 537	792 030	88	1 114 561	4	27 533	954	1 737 543	586	412 957	92.3
.	.	25	296 636	.	.	192	594 191	8	6 833	92.4
1 172	389 777	404	533 280	10	7 485	1 482	1 599 171	6 460	3 201 123	92.6
1 033	4 617 130	271	1 387 606	5	69 420	2 345	4 818 500	179	4 852 533	92.7
707	4 514 646	213	1 296 826	.	.	1 896	4 232 365	.	.	92.71
569	323 885	174	669 835	.	.	1 827	1 983 753	.	.	92.71.1
.	.	1 052	4 724 222	.	.	9 946	16 857 311	885	3 386 841	93
.	.	210	829 830	.	.	708	1 630 338	11	12 512	93.01
191	227 995	305	943 779	8	8 229	93.01.1
182	74 450	105	406 795	-	-	331	577 329	3	4 283	93.01.3
3 369	836 187	97	124 354	-	-	2 167	1 251 809	75	143 787	93.02
2 621	701 277	.	.	-	-	1 903	1 114 819	.	.	93.02.1
.	.	-	-	-	-	72	34 612	.	.	93.02.2
.	.	.	.	-	-	24	8 241	-	-	93.02.3
530	93 780	.	.	-	-	168	94 137	.	.	93.02.4
392	193 690	96	175 355	-	-	506	496 125	78	656 561	93.03
1 052	290 009	62	104 020	-	-	528	439 680	75	106 922	93.04
947	222 212	.	.	-	-	405	266 276	.	.	93.04.2
3 806	2 021 562	587	3 490 665	25	113 415	6 037	13 039 358	646	2 467 059	93.05
3 197	1 772 618	530	3 241 141	.	.	5 404	12 236 180	.	.	93.05.3

5) Steuerpflichtige mit Lieferungen und Leistungen über 32 500 DM.

6) Ohne Umsatzsteuer.

6 Steuerpflichtige und deren Lieferungen und Leistungen 1997 nach Ländern und ausgewählten Wirtschaftszweigen

Land	Steuerpflichtige 1)	Lieferungen und Leistungen 2)	Steuerpflichtige 1)	Lieferungen und Leistungen 2)	Steuerpflichtige 1)	Lieferungen und Leistungen 2)	Steuerpflichtige 1)	Lieferungen und Leistungen 2)
	Anzahl	1 000 DM	Anzahl	1 000 DM	Anzahl	1 000 DM	Anzahl	1 000 DM
	A - 0		A		01		B / 05	
Nr. der Klassifikation der Wirtschaftszweige	Wirtschaftszweige insgesamt		Land- u. Forstwirtschaft		Landwirtschaft, gewerbliche Jagd		Fischerei u. Fischzucht	
Baden-Württemberg ...	397 126	1 074 106 763	7 240	3 312 030	6 577	3 041 075	41	16 496
Bayern	481 951	1 112 218 670	7 500	4 336 373	7 026	4 060 803	49	153 286
Berlin	102 658	200 394 021	703	774 643	696	768 958	-	-
Brandenburg	72 485	96 685 648	2 974	3 549 464	2 912	3 525 226	67	48 043
Bremen	21 362	83 931 390	109	54 488
Hamburg	74 399	407 521 547	543	351 815	.	.	13	4 783
Hessen	221 533	661 441 607	2 546	1 193 299	2 366	1 156 131	6	6 767
Mecklenb.-Vorpommern	47 126	62 245 233	2 442	3 533 706	2 387	3 500 919	170	52 930
Niedersachsen	237 660	595 158 354	5 388	4 654 571	4 811	4 216 493	166	69 229
Nordrhein-Westfalen	605 079	1 961 459 474	9 727	6 117 698	9 095	5 840 800	59	17 182
Rheinland-Pfalz	145 295	266 651 570	9 987	2 409 473	9 620	2 316 997	10	2 284
Saarland	33 572	72 227 092	323	107 302	271	95 322	.	.
Sachsen	127 117	157 648 914	3 108	3 823 831	3 031	3 773 903	32	24 999
Sachsen-Anhalt	64 670	88 449 839	2 258	2 958 696	2 184	2 911 629	13	9 210
Schleswig-Holstein	95 356	193 228 464	2 537	1 312 679	2 510	1 261 160	221	70 994
Thüringen	70 370	81 821 332	1 951	2 801 771	1 838	2 745 757	15	5 688
Deutschland ...	2 797 759	7 115 189 917	59 336	41 291 839	55 973	39 621 043	870	578 768

Land	C		CA		CB		D	
	Bergbau u. Gew. v. Steinen u. Erden		Kohlenbergbau, Torfgew., Gew. v. Erdöl u. Erdgas usw.		Erzbergbau, Gew. v. Steinen u. Erden, sonst. Bergbau		Verarbeitendes Gewerbe	
	Anzahl	1 000 DM	Anzahl	1 000 DM	Anzahl	1 000 DM	Anzahl	1 000 DM
Baden-Württemberg ...	333	1 973 370	19	93 457	314	1 879 912	52 978	511 150 579
Bayern	940	4 536 169	27	37 611	913	4 498 558	54 182	414 082 830
Berlin	10	135 257	-	-	10	135 257	7 269	47 981 178
Brandenburg	59	2 192 111	6 722	19 408 365
Bremen	9	53 415	1 895	33 796 043
Hamburg	14	7 758 622	5 061	147 318 332
Hessen	186	1 151 534	11	96 111	175	1 055 422	22 852	213 579 504
Mecklenb.-Vorpommern	61	358 431	3 802	11 831 913
Niedersachsen	364	1 735 094	144	681 211	220	1 053 882	20 694	249 175 282
Nordrhein-Westfalen	498	20 611 846	22	18 420 287	476	2 191 559	58 409	654 026 671
Rheinland-Pfalz	196	1 409 593	4	5 466	192	1 404 127	17 823	115 028 023
Saarland	31	3 198 092	3 082	19 587 699
Sachsen	115	555 648	15 273	32 943 312
Sachsen-Anhalt	101	1 105 004	4	775 058	97	329 946	6 561	20 574 717
Schleswig-Holstein	104	372 512	9	16 559	95	355 954	8 024	35 935 971
Thüringen	88	492 356	8 434	20 009 600
Deutschland ...	3 109	47 639 053	261	33 027 039	2 848	14 612 014	293 061	2 546 430 017

Land	DA		15		15.1		15.11	
	Ernährungsgewerbe u. Tabakverarbeitung		Ernährungsgewerbe		Schlachten u. Fleischverarbeitung		Schlachten (oh. Schlachten v. Geflügel)	
	Anzahl	1 000 DM	Anzahl	1 000 DM	Anzahl	1 000 DM	Anzahl	1 000 DM
Baden-Württemberg ...	8 940	33 443 283	8 931	33 352 221	3 787	7 531 847	.	.
Bayern	11 123	55 353 555	826	9 449 249	4 728	8 811 483	.	.
Berlin	829	9 504 429	.	.	248	399 856	27	25 994
Brandenburg	1 213	2 512 342	.	.	356	716 215	.	.
Bremen	275	21 217 534	.	.	48	516 698	.	.
Hamburg	555	33 320 139	548	20 700 117	166	520 348	13	182 259
Hessen	4 422	22 540 171	4 413	22 534 032	2 017	2 756 006	69	165 669
Mecklenb.-Vorpommern	731	4 329 792	.	.	184	915 040	12	293 233
Niedersachsen	4 648	41 231 953	.	.	1 826	8 908 673	126	925 632
Nordrhein-Westfalen	8 047	66 668 025	.	.	3 022	12 829 881	266	3 565 001
Rheinland-Pfalz	3 910	15 745 067	.	.	1 594	1 825 969	28	254 792
Saarland	847	2 342 100	847	2 342 100	290	608 361	.	.
Sachsen	3 045	5 470 102	3 045	5 470 102	968	1 812 633	.	.
Sachsen-Anhalt	1 341	4 122 224	1 341	4 122 224	436	1 991 583	.	.
Schleswig-Holstein	1 436	8 296 943	1 433	8 120 768	416	1 734 620	65	276 449
Thüringen	1 574	2 873 763	.	.	592	945 412	9	1 487
Deutschland ...	52 936	328 971 420	52 869	296 795 758	20 668	52 824 625	1 234	9 783 841

- 1) Steuerpflichtige mit Lieferungen und Leistungen über 32 500 DM.
2) Ohne Umsatzsteuer.

6 Steuerpflichtige und deren Lieferungen und Leistungen 1997 nach Ländern und ausgewählten Wirtschaftszweigen

Land	Steuerpflichtige 1)	Lieferungen und Leistungen 2)	Steuerpflichtige 1)	Lieferungen und Leistungen 2)	Steuerpflichtige 1)	Lieferungen und Leistungen 2)	Steuerpflichtige 1)	Lieferungen und Leistungen 2)
	Anzahl	1 000 DM	Anzahl	1 000 DM	Anzahl	1 000 DM	Anzahl	1 000 DM
Nr. der Klassifikation der Wirtschaftszweige	15.13		15.3		15.5		15.51	
	Fleischverarbeitung		Obst- u. Gemüseverarbeitung		Milchverarbeitung		Milchverarbeitung (oh. H.v. Speiseeis)	
Baden-Württemberg ...	3 474	6 178 977	113	2 243 416	62	4 000 611	47	3 997 418
Bayern	4 524	7 350 959	162	1 185 494	182	14 630 855	164	13 826 204
Berlin	221	373 862	14	50 978	21	201 992	6	194 795
Brandenburg	333	639 810	35	228 026	30	518 367	13	513 876
Bremen
Hamburg	153	338 090	10	14 673	.	.	3	2 763
Hessen	1 943	2 587 333	49	543 872	46	1 366 270	.	.
Mecklenb.-Vorpommern	25	335 229	45	1 457 679	19	1 429 711
Niedersachsen	1 677	6 875 676	74	2 309 866	109	8 695 535	.	.
Nordrhein-Westfalen	2 747	8 754 909	127	3 053 819	88	6 459 336	61	5 752 340
Rheinland-Pfalz	1 566	1 571 177	41	810 313	9	1 513 989	9	1 513 989
Saarland	228	598 521
Sachsen	952	1 459 863	50	173 252	55	1 046 129	30	1 042 070
Sachsen-Anhalt	412	974 820	36	216 546	46	639 681	22	634 436
Schleswig-Holstein	346	1 454 873	27	816 709	41	1 043 024	.	.
Thüringen	577	930 099	28	101 531	27	217 709	10	213 847
Deutschland ...	19 362	41 014 918	805	12 163 471	770	41 795 996	557	39 923 439
	15.6		15.7		15.8		15.81	
	Mahl- u. Schäl- mühlen, H.v. Stärke u. Stärkeerzeugn.		H.v. Futtermitteln		Sonst. Ernährungsgewerbe (oh. Getränkeherstellung)		H.v. Backwaren (oh. Dauerbackwaren)	
Baden-Württemberg ...	282	4 147 592	38	274 886	3 858	9 705 012	3 591	3 769 628
Bayern	259	883 130	173	1 079 320	4 435	8 826 861	4 033	4 503 082
Berlin	4	39 653	509	6 235 952	458	764 099
Brandenburg	27	45 482	40	185 461	678	657 230	627	533 648
Bremen	6	795 464	12	404 773	161	14 684 171	120	129 388
Hamburg	12	514 514	291	5 192 653	217	313 623
Hessen	61	191 790	49	110 646	1 994	13 026 389	1 849	2 913 928
Mecklenb.-Vorpommern	3	26 140	22	202 238	385	966 780	358	443 534
Niedersachsen	100	959 105	98	4 081 005	2 136	9 520 138	1 989	4 253 913
Nordrhein-Westfalen	94	2 797 405	105	4 763 338	4 183	22 185 958	3 801	7 160 370
Rheinland-Pfalz	53	208 252	30	38 196	1 749	2 224 398	1 620	1 389 646
Saarland	10	66 787	4	8 063	508	747 977	486	340 672
Sachsen	57	85 723	49	171 641	1 771	1 384 813	1 672	1 138 215
Sachsen-Anhalt	27	82 360	714	715 107	674	578 022
Schleswig-Holstein	32	398 684	37	339 770	770	2 216 108	672	1 379 002
Thüringen	52	207 155	24	146 054	782	718 000	733	560 236
Deutschland ...	1 066	11 872 294	724	12 421 917	24 924	99 007 546	22 900	30 171 008
	15.82		15.84		15.89		15.9	
	H.v. Dauerbackwaren		H.v. Süßwaren (oh. Dauerbackwaren)		H.v. sonst. Nahrungsmitteln (oh. Getränke)		Getränkeherstellung	
Baden-Württemberg ...	23	137 436	51	1 494 893	54	3 421 844	764	5 352 120
Bayern	38	552 090	64	1 018 535	148	1 390 019	1 146	7 072 947
Berlin	19	2 459 458	19	866 774	20	2 506 604
Brandenburg	8	18 799	.	.	26	58 598	.	.
Bremen
Hamburg	6	16 685	10	455 206	30	64 097	38	1 496 807
Hessen	31	783 821	20	3 249 918	42	5 918 502	189	4 532 741
Mecklenb.-Vorpommern	17	1 269 398	.	.	11	12 270	22	169 252
Niedersachsen	56	1 735 557	19	368 944	55	724 898	249	3 491 962
Nordrhein-Westfalen	26	366 973	75	4 984 627	144	4 052 273	365	9 732 907
Rheinland-Pfalz	30	103 682	43	174 308	419	7 991 753
Saarland	8	1 631	.	.	38	853 962
Sachsen	25	95 004	11	53 137	40	72 672	80	527 437
Sachsen-Anhalt	12	44 779	7	57 313	9	10 944	51	406 316
Schleswig-Holstein	13	32 040	23	565 122	31	189 003	56	1 188 722
Thüringen	4	2 845	16	66 271	59	417 550
Deutschland ...	272	5 143 500	360	16 742 018	673	17 072 964	3 546	47 068 295

1) Steuerpflichtige mit Lieferungen und Leistungen über 32 500 DM.
2) Ohne Umsatzsteuer.

6 Steuerpflichtige und deren Lieferungen und Leistungen 1997 nach Ländern und ausgewählten Wirtschaftszweigen

Land	Steuerpflichtige 1)	Lieferungen und Leistungen 2)	Steuerpflichtige 1)	Lieferungen und Leistungen 2)	Steuerpflichtige 1)	Lieferungen und Leistungen 2)	Steuerpflichtige 1)	Lieferungen und Leistungen 2)
	Anzahl	1 000 DM	Anzahl	1 000 DM	Anzahl	1 000 DM	Anzahl	1 000 DM
	15.91		15.96		15.98		DB	
Nr. der Klassifikation der Wirtschaftszweige	H.v.Spirituosen		H.v.Bier		Mineralbrunnen, H.v. Erfrischungsgetränken		Textil-u. Bekleidungs-gewerbe	
Baden-Württemberg ...	219	627 552	178	1 886 200	43	1 290 040	2 609	16 604 083
Bayern	97	696 714	652	4 995 602	174	811 649	3 067	12 700 611
Berlin	6	135 735	365	1 284 541
Brandenburg	10	8 976	12	45 780	11	82 165	231	547 688
Bremen	3	48 118	84	829 904
Hamburg	9	409 102	405	503 828
Hessen	48	1 914 381	50	1 169 968	949	3 024 688
Mecklenb.-Vorpommern	9	42 198	4	94 869	.	.	135	116 702
Niedersachsen	64	1 423 089	23	883 978	29	980 092	693	4 955 103
Nordrhein-Westfalen	61	1 196 171	83	5 220 890	55	3 059 001	3 632	21 935 297
Rheinland-Pfalz	39	2 561 971	25	983 134	29	2 431 891	382	1 518 621
Saarland	4	15 823	64	79 780
Sachsen	23	32 529	27	329 854	.	.	835	2 001 954
Sachsen-Anhalt	16	37 405	12	57 336	166	66 069
Schleswig-Holstein	18	721 480	9	135 085	21	309 919	389	843 628
Thüringen	16	49 297	28	342 090	4	13 268	271	492 895
Deutschland ...	618	7 611 346	1 123	20 042 402	464	12 799 615	14 277	67 505 392

	17		17.1		17.2		17.3	
	Textilgewerbe		Spinnstoffaufbereitung u. Spinnerei		Weberei		Textilveredlung	
Baden-Württemberg ...	1 393	9 883 422	64	1 510 265	109	1 697 689	147	1 061 548
Bayern	1 303	6 583 450	47	1 679 374	196	1 886 464	114	471 425
Berlin	93	428 551	3	154 714	.	.	16	21 831
Brandenburg	113	485 202	8	1 717	.	.	6	2 570
Bremen	59	789 953	.	.	3	2 222	4	15 018
Hamburg	146	183 252	.	.	6	1 634	12	22 721
Hessen	457	1 983 684	8	2 145	55	260 573	50	289 283
Mecklenb.-Vorpommern	67	73 694	.	.	9	3 741	4	859
Niedersachsen	317	2 695 627	.	.	41	437 840	30	1 103 584
Nordrhein-Westfalen	1 828	12 616 636	79	1 122 495	212	3 273 656	167	1 349 975
Rheinland-Pfalz	166	1 104 393	20	280 982
Saarland	25	42 194	7	2 594
Sachsen	551	1 751 700	35	272 071	63	303 364	38	94 525
Sachsen-Anhalt	69	36 810	8	2 299
Schleswig-Holstein	235	775 361	16	118 552	23	86 834	10	23 002
Thüringen	163	408 172	4	73 567	15	29 825	9	15 383
Deutschland ...	6 985	39 842 100	282	5 721 705	768	8 400 482	642	3 757 600

	17.4		17.5		18		18.2	
	H.v.konfektion.Textil-waren (oh.Bekleidung)		Sonst.Textilgewerbe (oh.H.v.Maschenware)		Bekleidungsgewerbe		H.v.Bekleidung (oh. Lederbekleidung)	
Baden-Württemberg ...	247	805 183	485	3 395 055	1 216	6 720 661	1 122	6 607 097
Bayern	272	683 551	515	1 380 837	1 764	6 117 162	1 602	5 930 034
Berlin	30	16 995	33	133 050	272	855 990	215	828 805
Brandenburg	32	15 145	52	71 594	118	62 486	100	58 720
Bremen	17	19 401	.	.	25	39 951	22	39 680
Hamburg	31	23 046	91	123 485	259	320 576	240	311 964
Hessen	107	310 815	197	986 244	492	1 041 005	322	877 534
Mecklenb.-Vorpommern	22	25 454	31	43 146	68	43 008	54	37 029
Niedersachsen	71	1 273 042	128	643 435	376	2 259 476	338	2 237 058
Nordrhein-Westfalen	281	1 583 723	986	4 385 138	1 804	9 318 661	1 649	9 258 455
Rheinland-Pfalz	63	202 529	40	499 675	216	414 228	192	405 021
Saarland	7	2 958	.	.	39	37 585	29	34 929
Sachsen	149	413 920	232	532 365	284	250 254	232	239 922
Sachsen-Anhalt	23	8 518	32	24 351	97	29 259	79	24 051
Schleswig-Holstein	86	88 297	89	445 561	154	68 267	131	54 626
Thüringen	48	54 197	66	209 269	108	84 722	91	80 370
Deutschland ...	1 486	5 526 774	3 014	13 077 090	7 292	27 663 292	6 418	27 025 297

1) Steuerpflichtige mit Lieferungen und Leistungen über 32 500 DM.

2) Ohne Umsatzsteuer.

6 Steuerpflichtige und deren Lieferungen und Leistungen 1997 nach Ländern und ausgewählten Wirtschaftszweigen

Land	Steuerpflichtige 1)	Lieferungen und Leistungen 2)	Steuerpflichtige 1)	Lieferungen und Leistungen 2)	Steuerpflichtige 1)	Lieferungen und Leistungen 2)	Steuerpflichtige 1)	Lieferungen und Leistungen 2)
	Anzahl	1 000 DM	Anzahl	1 000 DM	Anzahl	1 000 DM	Anzahl	1 000 DM
	18.22		18.23		18.24		DC / 19	
Nr. der Klassifikation der Wirtschaftszweige	H.v.Oberbekleidg.(oh.Arbeits-u.Berufsbekleidg.)		H.v.Wäsche		H.v.sonst.Bekleidg.u.Bekleidungszubehör		Ledergewerbe	
Baden-Württemberg ...	491	3 307 308	126	2 301 423	476	806 720	526	2 596 774
Bayern	936	4 492 245	105	143 511	533	1 217 183	510	3 467 591
Berlin	161	768 289	.	.	50	56 957	.	.
Brandenburg	57	28 922	11	6 375	29	23 142	.	.
Bremen	11	3 218	16	7 778
Hamburg	74	201 365	76	30 701
Hessen	190	552 781	26	25 282	89	182 376	356	871 058
Mecklenb.-Vorpommern	24	12 262	.	.	19	5 407	.	.
Niedersachsen	221	1 799 924	26	165 688	80	191 366	143	411 161
Nordrhein-Westfalen .	669	7 486 695	60	579 505	898	842 676	550	1 683 889
Rheinland-Pfalz	91	306 919	10	45 239	84	20 648	291	1 916 320
Saarland	18	32 036	38	22 226
Sachsen	115	74 027	.	.	57	75 056	161	103 137
Sachsen-Anhalt	59	11 389	.	.	11	1 592	82	39 265
Schleswig-Holstein ..	71	26 948	6	787	46	23 527	60	19 049
Thüringen	56	43 373	.	.	19	18 729	94	138 479
Deutschland ...	3 244	19 147 701	449	3 437 167	2 567	3 539 613	3 087	11 386 706

	19.3		DD / 20		20.1		20.3	
	H.v.Schuhen		Holzgewerbe (oh.H.v.Möbeln)		Säge-,Hobel-u.Holz-imprägnierwerke		H.v.Konstr.-,Fertigb.t., Ausbauelement.u.ä.a.Holz	
Baden-Württemberg ...	309	1 678 351	5 676	9 651 804	821	2 164 735	4 054	5 087 190
Bayern	265	2 999 706	5 440	11 857 014	1 645	2 379 978	2 487	4 903 897
Berlin	158	293 929	15	3 910	75	181 341
Brandenburg	30	26 716	493	941 319	52	93 119	209	576 124
Bremen	11	6 454	126	671 472	16	127 629	64	179 715
Hamburg	48	15 700	182	266 291	25	79 362	76	108 890
Hessen	170	581 316	1 684	2 400 033	381	569 727	756	1 029 962
Mecklenb.-Vorpommern	12	3 694	299	494 426	44	66 262	139	247 772
Niedersachsen	81	284 634	1 337	3 318 107	242	829 692	774	1 498 117
Nordrhein-Westfalen .	294	868 895	2 659	10 566 445	518	1 527 467	1 083	3 002 848
Rheinland-Pfalz	219	1 630 402	1 949	2 977 003	163	491 134	1 545	1 722 367
Saarland	30	16 459	277	545 870	.	.	244	396 600
Sachsen	93	55 925	1 295	1 244 574	127	141 765	482	693 693
Sachsen-Anhalt	50	33 584	395	504 886	.	.	226	336 731
Schleswig-Holstein ..	53	15 629	495	1 302 894	48	186 159	323	956 573
Thüringen	720	1 029 445	136	284 934	283	481 433
Deutschland ...	1 747	8 270 928	23 185	48 065 312	4 286	9 005 736	12 820	21 403 254

	20.5		DE		21		21.1	
	H.v.Holzwaren ang,Kork-, Flecht-u.Korbwaren		Papier-,Verlags-u. Druckgewerbe		Papiergewerbe		H.v.Holzstoff,Zellstoff, Papier,Karton u.Pappe	
Baden-Württemberg ...	593	1 193 731	4 748	31 666 253	449	10 963 031	122	5 618 188
Bayern	1 155	1 779 188	5 670	30 347 180	578	10 236 525	122	6 277 623
Berlin	58	58 013	1 261	10 186 296	70	2 170 837	13	128 267
Brandenburg	212	212 351	335	776 172	42	355 142	.	.
Bremen	40	329 010	256	918 031	20	190 959	.	.
Hamburg	68	48 126	1 273	11 434 298	69	1 588 362	24	674 984
Hessen	457	457 489	2 945	18 887 246	249	8 787 351	63	6 272 285
Mecklenb.-Vorpommern	105	139 148	258	586 910	16	6 948	.	.
Niedersachsen	253	580 528	2 253	13 323 417	212	6 365 769	51	4 266 919
Nordrhein-Westfalen .	808	1 622 476	6 993	43 988 054	692	12 525 473	171	4 362 870
Rheinland-Pfalz	174	304 929	1 318	7 808 589	150	3 818 392	35	1 277 223
Saarland	11	17 424	265	855 093	17	64 396	.	.
Sachsen	620	359 492	939	2 495 422	162	766 658	57	452 357
Sachsen-Anhalt	115	106 107	358	528 088	30	82 537	4	1 507
Schleswig-Holstein ..	97	113 218	1 031	3 702 739	152	1 471 734	58	1 025 448
Thüringen	264	228 414	437	1 238 121	76	346 440	16	219 754
Deutschland ...	5 030	7 549 643	30 340	178 739 911	2 984	59 740 556	756	30 988 612

1) Steuerpflichtige mit Lieferungen und Leistungen über 32 500 DM.

2) Ohne Umsatzsteuer.

6 Steuerpflichtige und deren Lieferungen und Leistungen 1997 nach Ländern und ausgewählten Wirtschaftszweigen

Land	Steuerpflichtige 1)	Lieferungen und Leistungen 2)	Steuerpflichtige 1)	Lieferungen und Leistungen 2)	Steuerpflichtige 1)	Lieferungen und Leistungen 2)	Steuerpflichtige 1)	Lieferungen und Leistungen 2)
	Anzahl	1 000 DM	Anzahl	1 000 DM	Anzahl	1 000 DM	Anzahl	1 000 DM
Nr. der Klassifikation der Wirtschaftszweige	21.2		21.21		21.23		22	
	Papier-,Karton-u.Pappe-Verarbeitung		H.v.Wellpapier u.-pappe, Verpackungsmitteln		H.v.Schreibwaren,Bürobedarf a.Papier u.Pappe		Verlags-,Druckgewerbe, Vervielfältigung	
Baden-Württemberg ...	327	5 344 843	161	2 958 833	60	1 068 191	4 299	20 703 221
Bayern	456	3 958 902	143	2 676 143	135	457 629	5 092	20 110 656
Berlin	57	2 042 570	18	820 900	12	1 048 148	1 191	8 015 459
Brandenburg	20	19 622	293	421 030
Bremen	9	31 510	3	203	236	725 072
Hamburg	45	913 378	.	.	11	75 529	1 204	9 845 936
Hessen	186	2 515 066	81	2 133 365	40	44 123	2 696	10 099 895
Mecklenb.-Vorpommern	.	.	4	2 241	3	1 508	242	579 962
Niedersachsen	161	2 098 851	77	1 521 833	32	153 674	2 041	6 957 647
Nordrhein-Westfalen ..	521	8 162 603	237	2 514 635	70	798 081	6 301	31 462 581
Rheinland-Pfalz	115	2 541 169	65	952 359	32	57 738	1 168	3 990 197
Saarland	9	41 331	.	.	248	790 696
Sachsen	105	314 301	44	143 327	37	38 084	777	1 728 754
Sachsen-Anhalt	26	81 031	9	32 914	.	.	328	445 560
Schleswig-Holstein ..	94	446 286	29	251 824	.	.	879	2 231 005
Thüringen	60	126 686	25	94 914	20	17 261	361	891 681
Deutschland ...	2 228	28 751 944	934	15 087 557	501	3 831 458	27 356	118 999 355

	22.1		22.11		22.11.1		22.12	
	Verlagsgewerbe		Buchverlag u.Musikverlag		Buchverlag (oh.Adreßbuchverlag)		Zeitungsverlag	
Baden-Württemberg ...	1 229	12 253 552	550	4 787 058	453	4 495 561	73	2 042 239
Bayern	2 030	10 230 690	697	4 812 457	426	3 839 107	102	2 667 204
Berlin	383	6 171 895	152	1 108 984	91	946 382	16	328 531
Brandenburg	93	243 962	21	17 340	16	16 769	15	69 919
Bremen	22	17 607	17	16 907	.	.
Hamburg	515	8 415 653	206	1 008 071	98	491 244	.	.
Hessen	885	5 455 494	421	1 297 381	324	1 054 919	67	1 636 411
Mecklenb.-Vorpommern	83	441 776	20	16 723	.	.	12	348 630
Niedersachsen	631	2 726 082	184	686 971	110	166 321	79	1 289 215
Nordrhein-Westfalen ..	2 031	18 856 723	680	8 527 869	444	8 097 802	110	4 429 031
Rheinland-Pfalz	302	1 784 424	145	289 487	117	219 321	19	944 143
Saarland	67	175 025	34	116 247	21	14 312	5	37 965
Sachsen	208	737 123	59	55 257	40	28 039	35	447 690
Sachsen-Anhalt	74	245 778	16	6 138
Schleswig-Holstein ..	348	790 909	114	84 795	88	65 827	28	388 544
Thüringen	23	18 784	14	8 458	13	512 520
Deutschland ...	9 019	69 220 364	3 344	22 851 169	2 290	19 476 789	609	15 609 328

	22.12.1		22.13		22.13.1		22.13.2	
	Verlag v.Tageszeitungen		Zeitschriftenverlag		Verlag v.Fachzeit-schriften		Verlag v.allgemeinen Zeitschriften	
Baden-Württemberg ...	47	1 936 197	257	3 672 884	117	1 038 630	66	1 868 878
Bayern	50	2 495 002	395	1 696 411	169	623 033	101	641 485
Berlin	11	296 354	53	4 473 868	16	39 317	13	4 314 796
Brandenburg	16	121 537
Bremen	9	.	11	12 465	3	5 088	5	5 707
Hamburg	11 459	129	6 596 587	50	2 048 738	56	4 149 995
Hessen	39	1 518 127	207	782 102	82	396 082	68	209 394
Mecklenb.-Vorpommern	7	310 494	13	62 117	3	360	6	3 447
Niedersachsen	54	1 160 975	181	552 503	60	150 500	67	240 516
Nordrhein-Westfalen ..	80	4 303 098	478	4 015 337	144	868 174	188	2 414 646
Rheinland-Pfalz	10	931 433	112	536 383	26	36 061	36	118 651
Saarland	3	37 808	.	.	6	2 529	.	.
Sachsen	20	336 126	.	.	8	8 439	.	.
Sachsen-Anhalt	12	8 553
Schleswig-Holstein ..	10	357 780	53	108 283	22	27 745	19	50 490
Thüringen	14	8 769
Deutschland ...	360	14 486 382	1 981	22 774 909	716	5 251 042	648	14 206 723

1) Steuerpflichtige mit Lieferungen und Leistungen über 32 500 DM.
2) Ohne Umsatzsteuer.

6 Steuerpflichtige und deren Lieferungen und Leistungen 1997 nach Ländern und ausgewählten Wirtschaftszweigen

Land	Steuerpflichtige 1)	Lieferungen und Leistungen 2)	Steuerpflichtige 1)	Lieferungen und Leistungen 2)	Steuerpflichtige 1)	Lieferungen und Leistungen 2)	Steuerpflichtige 1)	Lieferungen und Leistungen 2)
	Anzahl	1 000 DM	Anzahl	1 000 DM	Anzahl	1 000 DM	Anzahl	1 000 DM
	22.15		22.2		22.21		22.22	
Nr. der Klassifikation der Wirtschaftszweige	Sonst. Verlags-gewerbe		Druckgewerbe		Zeitungsdruckerei		Druckerei (oh. Zeitungsdruckerei)	
Baden-Württemberg ...	341	1 749 109	2 989	8 351 703	46	402 312	2 029	6 840 913
Bayern	813	1 037 338	2 913	9 716 046	81	1 198 408	2 285	7 894 165
Berlin	157	258 955	721	1 608 782	5	2 011	478	920 385
Brandenburg	39	35 053	190	173 316	9	23 613	135	125 489
Bremen	172	599 992	10	245 450	132	325 881
Hamburg	157	528 081	620	1 362 479	.	.	409	974 428
Hessen	166	674 038	1 703	4 520 690	64	1 184 769	1 357	3 058 847
Mecklenb.-Vorpommern	152	120 931	6	18 174	109	77 557
Niedersachsen	172	180 496	1 345	4 095 909	59	345 160	1 068	3 532 950
Nordrhein-Westfalen	706	1 523 083	4 051	11 195 305	72	1 679 060	3 033	8 277 771
Rheinland-Pfalz	22	12 292	823	2 189 299	20	494 707	658	1 564 982
Saarland	167	571 798	.	.	123	188 563
Sachsen	78	124 194	556	987 815	15	478 676	416	417 046
Sachsen-Anhalt	28	23 336	247	198 884	.	.	192	149 085
Schleswig-Holstein	147	207 711	507	1 368 968	22	240 432	393	1 003 811
Thüringen	35	30 881	273	319 685	5	23 434	198	255 274
Deutschland ...	2 924	6 413 224	17 429	47 381 602	430	6 807 577	13 015	35 607 146

	22.3		DF / 23		23.2		DG / 24	
	Vervielf.v.besp.Ton-, Bild-u.Datenträgern		Kokerei, Mineralölverarbeitung, H.v.Brutstoffen		Mineralölverarbeitung		Chemische Industrie	
	Anzahl	1 000 DM	Anzahl	1 000 DM	Anzahl	1 000 DM	Anzahl	1 000 DM
Baden-Württemberg ...	81	97 966	31	7 261 085	21	7 165 437	781	23 286 192
Bayern	149	163 919	19	4 716 899	16	4 715 007	825	14 550 153
Berlin	87	234 782	146	8 018 663
Brandenburg	10	3 753	88	3 649 637
Bremen	34	471 361
Hamburg	69	67 805	13	73 605 276	13	73 605 276	125	6 285 874
Hessen	108	123 711	21	161 219	17	94 577	422	51 059 625
Mecklenb.-Vorpommern	7	17 256	22	295 612
Niedersachsen	65	135 656	316	14 571 676
Nordrhein-Westfalen	219	1 410 553	34	62 963 438	.	.	1 032	62 281 518
Rheinland-Pfalz	43	16 474	3	5 781	3	5 781	304	44 058 950
Saarland	14	43 874
Sachsen	13	3 826
Sachsen-Anhalt	7	889	126	1 778 995
Schleswig-Holstein	24	71 128	9	7 820	.	.	153	3 257 108
Thüringen	89	533 404
Deutschland ...	908	2 397 389	171	153 491 270	137	148 691 390	4 668	235 079 902

	24.1		24.14		24.3		24.4	
	H.v.chemischen Grundstoffen		H.v.sonst.organischen Grundstoffen u.Chemik.		H.v.Anstrichmitteln, Druckfarben u.Kitten		H.v.pharmazeut.Erzeugn.	
	Anzahl	1 000 DM	Anzahl	1 000 DM	Anzahl	1 000 DM	Anzahl	1 000 DM
Baden-Württemberg ...	172	3 934 054	96	1 947 290	97	2 137 355	150	9 685 918
Bayern	184	6 018 040	112	817 690	80	799 640	167	4 435 145
Berlin	29	130 075	8	64 135	.	.	40	2 850 663
Brandenburg	39	3 420 114	24	3 338 781	5	10 107	12	41 347
Bremen	7	68 158
Hamburg	39	601 497	29	386 461	.	.	22	1 090 033
Hessen	78	30 898 157	32	20 386 392	63	3 357 682	67	5 749 937
Mecklenb.-Vorpommern
Niedersachsen	91	10 205 634	53	6 050 103	36	1 469 023	67	808 884
Nordrhein-Westfalen	292	34 890 790	220	33 685 221	132	4 106 505	141	5 214 895
Rheinland-Pfalz	87	36 726 351	68	35 674 561	47	784 860	36	4 516 655
Saarland	13	120 874
Sachsen	35	177 730	14	55 339	18	28 416	23	278 411
Sachsen-Anhalt	39	960 434	22	789 037	.	.	17	156 836
Schleswig-Holstein	33	1 068 833	22	1 008 926	8	367 144	24	1 453 454
Thüringen	23	289 286	.	.	6	55 128	.	.
Deutschland ...	1 155	129 414 369	713	104 451 149	541	13 814 005	802	36 522 447

1) Steuerpflichtige mit Lieferungen und Leistungen über 32 500 DM.
2) Ohne Umsatzsteuer.

6 Steuerpflichtige und deren Lieferungen und Leistungen 1997 nach Ländern und ausgewählten Wirtschaftszweigen

Land	Steuerpflichtige 1)	Lieferungen und Leistungen 2)	Steuerpflichtige 1)	Lieferungen und Leistungen 2)	Steuerpflichtige 1)	Lieferungen und Leistungen 2)	Steuerpflichtige 1)	Lieferungen und Leistungen 2)
	Anzahl	1 000 DM	Anzahl	1 000 DM	Anzahl	1 000 DM	Anzahl	1 000 DM
Nr. der Klassifikation der Wirtschaftszweige	24.5		24.6		24.66		DH / 25	
	H.v.Seifen,Wasch-,Reinigungs-u.Körperpflegem.		H.v.sonst.chemischen Erzeugnissen		H.v.chemischen Erzeugnissen ang		H.v.Gummi-u.Kunststoffwaren	
Baden-Württemberg ...	113	1 469 197	228	4 064 366	152	2 914 137	1 409	17 473 694
Bayern	166	1 344 143	205	1 182 651	128	1 014 666	1 226	12 440 890
Berlin	29	1 111 223	36	2 302 653	16	2 215 908	170	788 843
Brandenburg	16	67 940	.	.	163	487 089
Bremen	6	43 252	.	.
Hamburg	13	3 504 581	29	798 535	17	734 441	96	1 954 040
Hessen	79	5 116 296	123	4 037 687	63	3 734 861	597	7 402 125
Mecklenb.-Vorpommern	6	3 649	111	364 244
Niedersachsen	42	156 421	68	1 855 061	.	.	568	10 491 709
Nordrhein-Westfalen	120	9 753 196	322	5 934 136	259	4 730 039	2 127	19 989 484
Rheinland-Pfalz	4	3 599	81	1 558 728	66	526 198	393	5 583 684
Saarland	10	25 188	4	23 548	57	998 168
Sachsen	45	124 949	42	130 528	22	77 152	332	867 181
Sachsen-Anhalt	17	60 728	41	575 656	21	481 157	.	.
Schleswig-Holstein	17	200 341	5	47 011	206	1 334 242
Thüringen	22	40 303	25	75 791	10	10 460	292	1 012 580
Deutschland ...	766	23 143 220	1 258	23 112 103	837	18 280 031	7 997	83 344 254
	25.1		25.2		25.24		DI / 26	
	H.v.Gummiwaren		H.v.Kunststoffwaren		H.v.sonst.Kunststoffwaren		Glasgewerbe,Keramik, Verarb.v.Steinen u.Erden	
Baden-Württemberg ...	125	5 186 206	1 284	12 287 488	1 056	9 320 517	1 943	10 593 498
Bayern	133	1 299 465	1 093	11 141 425	858	5 246 214	2 826	15 195 144
Berlin	33	119 229	137	669 615	97	440 829	233	1 129 649
Brandenburg	63	124 014	100	363 075	69	277 664	561	1 625 923
Bremen	30	192 952	24	170 277	106	305 507
Hamburg	13	1 576 275	83	377 765	71	315 366	198	1 176 031
Hessen	128	4 016 824	469	3 385 301	241	1 770 063	1 138	7 036 487
Mecklenb.-Vorpommern	44	56 355	67	307 888	29	54 146	244	564 426
Niedersachsen	68	5 908 425	500	4 583 284	359	2 757 086	1 044	8 457 087
Nordrhein-Westfalen	218	2 845 591	1 909	17 143 893	1 632	11 107 502	2 632	22 483 067
Rheinland-Pfalz	41	122 159	352	5 461 525	184	1 658 686	1 186	4 564 503
Saarland	10	41 909	47	956 259	34	927 869	151	1 487 984
Sachsen	113	155 804	219	711 377	106	319 110	928	2 320 205
Sachsen-Anhalt	110	418 333	50	214 997	431	1 729 086
Schleswig-Holstein	40	95 531	166	1 238 711	20	50 497	420	2 035 737
Thüringen	61	79 133	231	933 447	142	594 915	742	1 794 453
Deutschland ...	1 200	23 171 915	6 797	60 172 338	4 972	35 225 737	14 783	82 498 787
	26.1		26.15		26.2		26.21	
	H.u.Verarb.v.Glas		H.,Veredlg.u.Verarb.v. sonst.Glas,techn.Glasw.		Keramik (oh.Ziegelei u. Baukeramik)		H.v.keramischen Haushaltsw.u.Ziergegenst.	
Baden-Württemberg ...	262	1 908 811	147	686 705	191	361 324	117	74 660
Bayern	361	2 386 309	188	906 342	408	3 020 693	267	1 162 028
Berlin	39	97 792	25	76 514	31	109 844	14	26 881
Brandenburg	36	303 156	19	230 332	78	69 709	42	33 593
Bremen	11	22 184	.	.	20	12 279	9	5 746
Hamburg	28	74 570	16	16 118	28	15 620	15	4 978
Hessen	124	687 187	77	462 041	135	889 781	69	124 258
Mecklenb.-Vorpommern	23	45 159	.	.	40	21 105	27	6 886
Niedersachsen	88	1 522 222	46	291 375	88	348 903	.	.
Nordrhein-Westfalen	362	6 359 528	193	3 167 427	225	3 301 463	102	61 140
Rheinland-Pfalz	90	551 561	43	346 372	230	706 001	186	258 537
Saarland	5	18 672	5	36 135	.	.
Sachsen	119	311 067	57	119 611	128	257 670	74	133 628
Sachsen-Anhalt	25	32 864	39	253 982	20	10 498
Schleswig-Holstein	52	165 292	13	20 932	69	46 996	.	.
Thüringen	215	437 523	113	196 275	105	314 313	65	130 738
Deutschland ...	1 869	15 089 885	992	6 605 016	1 820	9 765 818	1 085	2 135 641

1) Steuerpflichtige mit Lieferungen und Leistungen über 32 500 DM.
2) Ohne Umsatzsteuer.

6 Steuerpflichtige und deren Lieferungen und Leistungen 1997 nach Ländern und ausgewählten Wirtschaftszweigen

Land	Steuerpflichtige 1)	Lieferungen und Leistungen 2)	Steuerpflichtige 1)	Lieferungen und Leistungen 2)	Steuerpflichtige 1)	Lieferungen und Leistungen 2)	Steuerpflichtige 1)	Lieferungen und Leistungen 2)
	Anzahl	1 000 DM	Anzahl	1 000 DM	Anzahl	1 000 DM	Anzahl	1 000 DM
Nr. der Klassifikation der Wirtschaftszweige	26.22		26.6		26.61		26.61.2	
	H.v.Sanitärkeramik		H.v.Erzeugnissen a. Beton, Zement u. Gips		H.v.Betonerzeugnissen f. d. Bau u. Kalksandsteinen		H.v.Konstruktionsteilen, Fertigb.t.a.Beton usw	
Baden-Württemberg ...	21	217 288	486	4 101 474	146	1 239 543	121	1 101 178
Bayern	51	79 014	570	5 325 071	177	2 654 051	127	2 266 118
Berlin	7	8 230	70	739 570	21	89 100	9	40 587
Brandenburg	23	26 311	232	968 740	70	269 591	30	133 260
Bremen	23	72 198	12	21 235	8	20 375
Hamburg	10	10 264	52	248 324	20	9 368	.	.
Hessen	31	31 316	241	2 585 564	135	2 142 724	90	2 007 096
Mecklenb.-Vorpommern	9	13 856	76	399 696	30	146 541	21	132 835
Niedersachsen	425	4 469 585	217	2 372 731	154	1 950 342
Nordrhein-Westfalen	44	1 904 522	800	7 053 612	392	2 094 194	187	1 206 344
Rheinland-Pfalz	14	14 508	310	1 909 270	163	1 117 086	151	977 385
Saarland	-	-	36	249 155	16	135 465	.	.
Sachsen	30	51 813	257	1 180 686	126	385 344	89	294 327
Sachsen-Anhalt	151	890 017	72	393 072	41	326 093
Schleswig-Holstein ..	7	10 637	154	1 294 619	134	943 182	80	778 882
Thüringen	151	660 526	69	282 937	44	234 822
Deutschland ...	307	2 639 683	4 034	32 148 107	1 800	14 296 163	1 161	11 579 342
	26.63		26.7		DJ		27	
	H.v.Transportbeton		Be-u.Verarb.v.Natursteinen ang		Metallerg.zg.u.-bearb., H.v.Metallergzeugnissen		Metallergzeugung u.-bearbeitung	
Baden-Württemberg ...	174	1 354 321	809	704 318	10 707	46 396 571	979	11 998 374
Bayern	157	1 311 740	1 124	1 142 564	7 553	23 680 177	477	7 031 115
Berlin	22	366 976	79	81 456	1 268	2 978 976	80	522 069
Brandenburg	34	238 832	169	158 824	1 517	4 148 009	88	2 299 510
Bremen	39	17 176	298	3 102 204	29	2 327 913
Hamburg	6	177 386	76	78 384	529	4 870 569	45	4 151 997
Hessen	52	328 877	531	477 585	3 528	13 977 648	147	3 942 414
Mecklenb.-Vorpommern	14	125 744	84	77 918	769	1 094 124	40	60 659
Niedersachsen	81	1 108 154	329	314 407	3 435	24 276 116	147	15 293 461
Nordrhein-Westfalen ..	130	3 450 673	972	1 325 728	12 796	116 242 500	1 260	52 078 219
Rheinland-Pfalz	54	657 714	473	410 018	3 572	9 802 543	92	2 011 751
Saarland	87	55 539	657	8 673 285	37	6 190 959
Sachsen	63	519 286	337	315 434	3 268	6 076 766	211	1 453 100
Sachsen-Anhalt	44	341 180	165	137 856	1 708	3 715 664	95	1 263 514
Schleswig-Holstein ..	13	280 648	97	170 575	1 162	2 430 213	63	242 150
Thüringen	45	237 546	238	195 687	1 974	2 998 273	100	277 517
Deutschland ...	896	10 587 834	5 609	5 663 529	54 741	274 463 636	3 890	111 144 721
	27.3		27.4		27.5		28	
	Sonst.erste Bearb.v.Eisen, Stahl, H.v.Ferroleg.		Erzeugung u.erste Bearb. v.NE-Metallen		Gießereiindustrie		H.v.Metallergzeugnissen	
Baden-Württemberg ...	200	5 753 508	351	2 208 979	184	2 854 928	9 728	34 398 197
Bayern	147	824 337	98	3 378 124	170	1 842 381	7 076	16 649 062
Berlin	30	262 144	16	78 468	19	63 700	1 188	2 456 908
Brandenburg	35	75 226	13	13 313	22	75 216	1 429	1 848 499
Bremen	269	774 291
Hamburg	10	8 819	20	3 600 147	5	19 150	484	718 572
Hessen	16	34 293	39	2 790 084	41	786 844	3 381	10 035 234
Mecklenb.-Vorpommern	15	4 731	7	15 429	8	19 396	729	1 033 465
Niedersachsen	31	230 741	26	14 336 129	53	424 304	3 288	8 982 655
Nordrhein-Westfalen ..	334	6 509 817	263	5 116 699	427	4 619 293	11 536	64 164 281
Rheinland-Pfalz	21	1 542 394	42	255 311	3 480	7 790 792
Saarland	9	654 874	3	362	14	893 270	620	2 482 325
Sachsen	79	43 492	40	313 278	50	318 104	3 057	4 623 666
Sachsen-Anhalt	23	24 917	1 613	2 452 150
Schleswig-Holstein	11	14 375	26	138 099	1 099	2 188 063
Thüringen	40	63 053	18	38 424	22	147 649	1 874	2 720 755
Deutschland ...	995	14 547 239	962	34 319 782	1 111	12 767 737	50 851	163 318 915

- 1) Steuerpflichtige mit Lieferungen und Leistungen über 32 500 DM.
2) Ohne Umsatzsteuer.

6 Steuerpflichtige und deren Lieferungen und Leistungen 1997 nach Ländern und ausgewählten Wirtschaftszweigen

Land	Steuerpflichtige 1)	Lieferungen und Leistungen 2)	Steuerpflichtige 1)	Lieferungen und Leistungen 2)	Steuerpflichtige 1)	Lieferungen und Leistungen 2)	Steuerpflichtige 1)	Lieferungen und Leistungen 2)
	Anzahl	1 000 DM	Anzahl	1 000 DM	Anzahl	1 000 DM	Anzahl	1 000 DM
Nr. der Klassifikation der Wirtschaftszweige	28.1		28.11		28.4		28.5	
	Stahl-u.Leichtmetallbau		H.v.Stahl-u.Leichtmetallkonstruktionen		H.v.Schmiede-,Preß-,Zieh-,Stanzteilen u.ä.		Oberfläch.veredlg.,Wärmebehandlg.,Mechanik ang	
Baden-Württemberg ...	925	3 982 466	706	2 556 731	195	1 818 768	5 931	7 515 233
Bayern	782	4 113 495	328	1 544 450	291	1 061 779	4 423	4 149 157
Berlin	240	432 966	205	347 452	.	.	483	816 201
Brandenburg	287	559 155	125	206 931	121	117 268	786	647 241
Bremen	35	194 919	22	132 785	.	.	158	279 062
Hamburg	39	98 265	26	43 705	11	18 166	305	399 689
Hessen	381	1 658 634	190	1 090 026	121	1 110 144	2 091	2 082 996
Mecklenb.-Vorpommern	181	528 575	73	210 749	.	.	376	315 942
Niedersachsen	456	1 896 269	239	814 762	.	.	2 034	2 074 694
Nordrhein-Westfalen .	1 301	9 046 154	752	3 713 737	527	7 034 056	5 344	9 426 256
Rheinland-Pfalz	1 399	2 886 258	938	1 567 919	38	271 981	1 470	1 289 979
Saarland	190	1 066 040	128	827 333	10	367 804	315	317 118
Sachsen	623	1 628 514	249	677 928	246	404 198	1 579	1 113 159
Sachsen-Anhalt	399	1 099 874	158	420 635	.	.	932	718 001
Schleswig-Holstein ..	152	425 164	126	383 001	36	195 513	730	730 785
Thüringen	348	757 934	133	313 609	122	222 757	993	852 372
Deutschland ...	7 738	30 374 681	4 398	14 851 751	1 885	13 134 618	27 950	32 727 886

	28.52.1		28.52.2		28.6		28.62	
	Schlosserei u. Schweißerei		Schleiferei u.Dreherei		H.v.Schneidw.,Werkzeug., Schlossern u.Beschlägen		H.v.Werkzeugen	
Baden-Württemberg ...	3 164	2 619 566	1 651	2 779 272	1 224	8 858 010	1 063	6 894 547
Bayern	2 768	2 523 987	379	365 822	684	2 881 422	571	2 436 661
Berlin	340	349 829	53	55 271	193	230 618	69	144 104
Brandenburg	644	511 066	48	30 725	92	138 188	46	112 873
Bremen	124	157 824	13	23 652	28	98 351	10	81 000
Hamburg	231	332 647	21	9 081	30	35 410	.	.
Hessen	1 438	1 143 762	204	160 713	361	1 660 996	277	1 063 313
Mecklenb.-Vorpommern	314	261 574	30	10 838	47	45 205	15	31 316
Niedersachsen	1 239	1 283 933	110	77 023	214	530 707	140	485 983
Nordrhein-Westfalen .	3 155	4 396 889	848	890 107	1 798	14 080 772	1 011	5 090 756
Rheinland-Pfalz	1 104	888 628	112	109 422	206	405 323	113	340 354
Saarland	250	196 153	30	73 054	34	111 618	26	107 610
Sachsen	1 086	723 027	186	137 489	294	394 017	190	285 738
Sachsen-Anhalt	723	515 425	57	21 798	110	99 857	.	.
Schleswig-Holstein ..	414	423 518	66	40 481	83	138 104	46	107 903
Thüringen	699	536 934	126	106 681	230	405 463	175	379 041
Deutschland ...	17 693	16 864 762	3 934	4 891 431	5 628	30 174 063	3 812	17 662 059

	28.7		28.74		28.75		DK / 29	
	H.v.sonst.EBM-Waren		H.v.Schrauben,Nieten, Ketten u.Federn		H.v.EBM-Waren ang		Maschinenbau	
Baden-Württemberg ...	1 287	10 805 189	319	2 364 699	867	7 055 870	5 395	79 780 327
Bayern	789	3 966 740	182	925 846	525	2 224 685	3 586	41 799 352
Berlin	159	513 328	15	68 871	132	429 263	428	2 573 981
Brandenburg	115	295 088	14	70 953	91	193 792	461	1 315 490
Bremen	24	47 618	3	1 497	.	.	166	950 897
Hamburg	82	109 638	22	12 152	.	.	369	4 335 711
Hessen	369	1 724 082	.	.	261	1 147 026	1 650	23 822 053
Mecklenb.-Vorpommern	51	81 484	.	.	45	80 585	249	985 822
Niedersachsen	386	3 017 996	62	1 001 100	274	1 021 960	1 863	14 443 720
Nordrhein-Westfalen .	2 287	16 028 038	961	5 733 483	1 057	5 399 055	5 792	113 477 327
Rheinland-Pfalz	260	2 473 700	67	302 699	176	1 530 743	1 397	9 755 080
Saarland	55	515 061	6	104 078	40	169 190	213	1 823 549
Sachsen	260	930 950	16	279 449	215	454 572	1 065	3 981 239
Sachsen-Anhalt	97	266 303	.	.	72	172 397	448	2 097 087
Schleswig-Holstein ..	79	647 566	.	.	59	578 884	860	5 057 958
Thüringen	156	279 340	.	.	131	213 759	494	2 126 998
Deutschland ...	6 456	41 702 121	1 744	10 997 266	4 017	20 789 324	24 436	308 326 589

- 1) Steuerpflichtige mit Lieferungen und Leistungen über 32 500 DM.
2) Ohne Umsatzsteuer.

6 Steuerpflichtige und deren Lieferungen und Leistungen 1997 nach Ländern und ausgewählten Wirtschaftszweigen

Land	Steuerpflichtige 1)	Lieferungen und Leistungen 2)	Steuerpflichtige 1)	Lieferungen und Leistungen 2)	Steuerpflichtige 1)	Lieferungen und Leistungen 2)	Steuerpflichtige 1)	Lieferungen und Leistungen 2)
	Anzahl	1 000 DM	Anzahl	1 000 DM	Anzahl	1 000 DM	Anzahl	1 000 DM
Nr. der Klassifikation der Wirtschaftszweige	29.1		29.14		29.2		29.23	
	H.v.Masch.f.d.Erzeugung u.Nutzung v.mech.Energie		H.v.Lagern,Getrieben, Zahnrädern,Antriebsselem.		H.v.sonst.Maschinen f.unspezifische Verwendung		H.v.Kälte-u.Lufttechn. Erzeugn.f.gewerbl.Zwecke	
Baden-Württemberg ...	315	4 947 260	139	2 174 255	648	9 241 180	186	2 429 705
Bayern	179	11 107 688	91	9 589 805	383	3 143 392	100	388 557
Berlin	120	1 721 772	45	234 375
Brandenburg	32	59 132	8	5 905	43	99 320	16	52 741
Bremen	23	121 021	5	58 571	34	367 618	7	40 371
Hamburg	22	211 949	8	107 538	20	1 173 034	6	2 501
Hessen	218	1 859 445	55	698 146	282	12 762 611	98	4 935 748
Mecklenb.-Vorpommern	18	101 837	10	69 422	39	104 684	11	46 856
Niedersachsen	110	1 317 211	.	.	226	1 481 879	64	510 586
Nordrhein-Westfalen	437	9 528 800	149	2 138 557	637	9 472 167	136	1 327 782
Rheinland-Pfalz	117	1 914 077	19	169 888	140	1 488 874	45	112 445
Saarland	14	980 730	7	733 470	43	202 771	7	27 413
Sachsen	128	706 860	49	186 133	177	588 467	57	162 481
Sachsen-Anhalt	9	55 135	103	448 064	29	103 713
Schleswig-Holstein	106	657 061	15	253 471	405	2 042 317	339	1 889 709
Thüringen	36	343 867	14	136 984	86	246 474	23	45 889
Deutschland ...	1 844	34 152 892	616	16 881 512	3 386	44 584 622	1 169	12 310 872
	29.24		29.3		29.4		29.5	
	H.v.Maschinen f.unspezifische Verwendung ang		H.v.Land-u.forstw. Maschinen		H.v.Werkzeugmaschinen		H.v.Masch.f.sonst.best. Wirtschaftszweige	
Baden-Württemberg ...	295	4 968 271	1 009	3 868 089	960	20 275 018	2 245	39 112 360
Bayern	175	1 487 591	575	3 060 356	689	3 291 798	1 531	13 960 841
Berlin	29	237 141	.	.	42	78 473	209	643 072
Brandenburg	90	191 735	62	378 586	202	564 433
Bremen	15	139 814	.	.	27	110 476	73	347 381
Hamburg	42	218 465	243	2 523 230
Hessen	120	7 513 428	.	.	250	1 488 442	666	4 835 917
Mecklenb.-Vorpommern	19	27 218	57	113 824	27	102 094	96	541 564
Niedersachsen	109	597 519	325	1 889 792	205	1 390 981	907	7 505 199
Nordrhein-Westfalen	315	5 403 215	318	3 504 024	689	5 169 003	3 512	74 023 336
Rheinland-Pfalz	45	281 756	132	357 054	361	1 042 734	556	4 768 437
Saarland	20	19 340	.	.	66	238 068	84	328 079
Sachsen	68	236 824	76	308 377	230	842 251	400	1 412 158
Sachsen-Anhalt	38	57 574	63	170 920	43	123 354	155	1 038 622
Schleswig-Holstein	50	89 595	132	265 767	87	495 971	95	605 313
Thüringen	42	139 573	41	95 260	93	404 986	182	616 160
Deutschland ...	1 369	21 274 793	2 922	14 041 208	3 873	35 640 700	11 156	152 826 100
	29.52		29.53		29.54		29.56	
	H.v.Bergwerks-,Bau-u. Baustoffmaschinen		H.v.Masch.f.Ernährungs-gewerbe u.Tabakverarb.		H.v.Masch.f.d.Textil-, Bekleidg.-u.Ledergewerbe		H.v.Masch.f.best.Wirt-schaftszweige ang	
Baden-Württemberg ...	80	6 373 408	246	5 266 039	76	5 154 641	1 777	20 846 542
Bayern	126	2 435 811	165	2 828 715	64	1 838 931	1 113	6 495 177
Berlin	10	58 350	14	36 565	.	.	176	537 235
Brandenburg	31	116 265	11	67 034	.	.	146	348 314
Bremen	7	57 726	10	65 044	.	.	51	151 894
Hamburg	32	1 588 900	5	10 304	194	848 977
Hessen	83	314 777	180	1 535 411	38	657 072	340	2 181 076
Mecklenb.-Vorpommern	17	42 517	61	462 313
Niedersachsen	80	1 631 198	111	1 587 019	11	46 915	639	3 856 548
Nordrhein-Westfalen	187	2 180 510	273	2 970 013	128	2 916 865	2 638	47 235 761
Rheinland-Pfalz	88	2 097 133	133	556 366	35	708 318	267	934 008
Saarland	9	75 698	15	38 615	.	.	50	186 380
Sachsen	71	173 048	74	269 636	34	201 465	201	708 686
Sachsen-Anhalt	34	467 149	.	.	6	2 477	80	249 597
Schleswig-Holstein	28	100 946	35	197 311	.	.	21	226 833
Thüringen	44	176 480	21	52 805	.	.	92	253 644
Deutschland ...	895	16 301 015	1 356	17 208 262	435	11 630 262	7 846	85 582 987

1) Steuerpflichtige mit Lieferungen und Leistungen über 32 500 DM.
2) Ohne Umsatzsteuer.

6 Steuerpflichtige und deren Lieferungen und Leistungen 1997 nach Ländern und ausgewählten Wirtschaftszweigen

Land	Steuerpflichtige 1)	Lieferungen und Leistungen 2)	Steuerpflichtige 1)	Lieferungen und Leistungen 2)	Steuerpflichtige 1)	Lieferungen und Leistungen 2)	Steuerpflichtige 1)	Lieferungen und Leistungen 2)
	Anzahl	1 000 DM	Anzahl	1 000 DM	Anzahl	1 000 DM	Anzahl	1 000 DM
	29.7		DL		30.01		30.02	
Nr. der Klassifikation der Wirtschaftszweige	H.v.Haushaltsgeräten ang		H.v.Büromasch., DV-Gerät. u.-Eindr.; Elektrotech. usw		H.v.Büromaschinen		H.v.DV-Gerät.u.-Eindr.	
Baden-Württemberg ...	177	1 791 958	5 564	73 450 318	39	429 177	505	12 263 841
Bayern	184	7 105 097	6 214	108 864 852	49	994 405	1 103	4 604 959
Berlin	27	59 499	1 246	4 535 938	9	23 428	125	190 737
Brandenburg	27	19 597	728	996 453
Bremen	227	2 139 523	5	4 319	40	69 297
Hamburg	33	192 002	646	2 649 470	19	32 080	82	197 327
Hessen	128	2 199 683	2 810	24 661 890	54	1 490 846	507	1 213 716
Mecklenb.-Vorpommern	9	20 796	415	495 169	3	847	37	59 343
Niedersachsen	73	847 721	2 046	14 672 966	17	65 657	107	395 672
Nordrhein-Westfalen ..	166	11 647 393	6 299	41 887 222	47	300 748	535	3 391 740
Rheinland-Pfalz	80	179 897	1 311	3 792 023	19	35 653	211	303 628
Saarland	255	613 237
Sachsen	44	119 111	1 551	3 723 927	8	19 019	114	288 080
Sachsen-Anhalt	14	78 659	569	1 121 352
Schleswig-Holstein ..	32	990 421	908	4 495 135	10	119 818	130	213 830
Thüringen	33	401 643	842	3 729 486
Deutschland ...	1 038	25 728 872	31 631	291 828 963	294	3 557 591	3 691	24 619 787

	31		31.1		31.2		31.5	
	H.v.Geräten d.Elektriz. erzg.,-verteilung u.ä.		H.v.Elektromotoren, Generatoren, Transformatoren		H.v.Elektriz.vertlg.-u.-schalteinrichtungen		H.v.elektrischen Lampen u. Leuchten	
Baden-Württemberg ...	1 012	10 264 343	242	3 170 898	106	1 511 230	118	655 873
Bayern	1 319	80 179 228	405	3 866 616	97	67 981 825	139	691 195
Berlin	215	1 505 756	.	.	35	154 775	43	362 424
Brandenburg	149	266 713	34	99 514	10	13 689	13	28 586
Bremen	41	1 539 395	10	125 116	.	.	10	79 330
Hamburg	113	590 697	27	81 499	.	.	21	33 305
Hessen	501	3 874 546	138	576 395	97	287 098	61	266 063
Mecklenb.-Vorpommern	71	167 032	15	56 261	14	58 860	9	10 072
Niedersachsen	450	7 923 096	95	844 150	49	150 406	72	584 095
Nordrhein-Westfalen ..	1 674	24 090 928	330	6 972 167	132	2 033 778	327	2 800 575
Rheinland-Pfalz	351	1 764 486	194	1 067 924	23	103 806	43	157 395
Saarland	34	166 622	.	.	3	12 587	9	19 756
Sachsen	335	1 128 169	93	352 312	40	43 750	55	134 168
Sachsen-Anhalt	143	560 648	59	391 990	18	49 038	18	31 676
Schleswig-Holstein ..	216	1 119 444	30	121 924	106	857 489	62	103 057
Thüringen	199	418 494	62	129 043	24	42 399	34	74 209
Deutschland ...	6 823	135 559 597	1 769	17 986 115	761	73 330 210	1 034	6 031 780

	31.6		32		32.1		32.2	
	H.v.elekt.r.Ausrüstg.ang		Rundfunk-, Fernseh-u. Nachrichtentechnik		H.v.elektronischen Bauelementen		H.v.nachrichtentechnischen Geräten u.Eindr.	
Baden-Württemberg ...	404	4 130 633	965	29 683 040	620	12 873 581	222	15 496 299
Bayern	511	3 127 828	811	13 777 386	370	7 452 642	268	2 087 676
Berlin	98	582 425	172	1 112 794	89	682 906	40	101 034
Brandenburg	72	101 441	112	185 447	56	104 484	35	45 877
Bremen	12	1 300 644	36	187 887	.	.	14	85 221
Hamburg	51	335 444	102	852 110	30	383 438	47	352 651
Hessen	146	348 188	485	8 908 358	232	8 091 252	169	651 351
Mecklenb.-Vorpommern	20	22 238	34	42 180	15	20 427	12	17 317
Niedersachsen	196	675 659	247	2 988 358	110	1 211 311	98	251 227
Nordrhein-Westfalen ..	649	5 237 060	917	7 178 516	337	4 167 668	456	2 389 329
Rheinland-Pfalz	72	356 577	177	310 970	63	114 115	84	113 751
Saarland	11	82 301	45	152 179	.	.	25	96 530
Sachsen	105	307 529	240	1 311 181	109	1 064 690	68	182 873
Sachsen-Anhalt	37	52 590	73	112 503	24	20 747	23	41 550
Schleswig-Holstein ..	7	10 779	82	672 988	45	204 250	18	432 316
Thüringen	50	66 260	108	515 199	73	421 068	35	94 132
Deutschland ...	2 441	16 737 597	4 606	67 991 095	2 201	36 930 749	1 614	22 439 133

1) Steuerpflichtige mit Lieferungen und Leistungen über 32 500 DM.
2) Ohne Umsatzsteuer.

6 Steuerpflichtige und deren Lieferungen und Leistungen 1997 nach Ländern und ausgewählten Wirtschaftszweigen

Land	Steuerpflichtige 1)	Lieferungen und Leistungen 2)	Steuerpflichtige 1)	Lieferungen und Leistungen 2)	Steuerpflichtige 1)	Lieferungen und Leistungen 2)	Steuerpflichtige 1)	Lieferungen und Leistungen 2)
	Anzahl	1 000 DM	Anzahl	1 000 DM	Anzahl	1 000 DM	Anzahl	1 000 DM
Nr. der Klassifikation der Wirtschaftszweige	32.3		33		33.1		33.10.2	
	H.v.Rundfunk-, Fernseh-, Phono-, videotecn.Gerät.		Medizin-, Meß-, Steuer- u. Regelungstechnik, Optik		H.v.med.Geräten u.orthopädischen Vorrichtungen		H.v.medizintechnischen Geräten	
Baden-Württemberg ...	123	1 313 159	3 043	20 809 918	1 844	6 279 996	540	3 478 473
Bayern	173	4 237 068	2 932	9 308 875	1 960	3 314 899	893	1 766 523
Berlin	43	328 854	725	1 703 223	468	991 482	49	172 160
Brandenburg	21	35 086	384	430 507	255	249 990	84	95 933
Bremen	105	338 626	61	163 049	.	.
Hamburg	25	116 021	330	977 256	238	588 626	176	414 927
Hessen	84	165 754	1 263	9 174 424	610	4 647 989	235	3 776 582
Mecklenb.-Vorpommern	7	4 436	270	225 767	212	193 919	63	67 570
Niedersachsen	39	1 525 819	1 225	3 300 183	891	1 604 024	134	340 132
Nordrhein-Westfalen	124	621 519	3 126	6 925 289	2 311	4 107 901	1 108	2 631 959
Rheinland-Pfalz	30	83 103	553	1 377 285	418	761 969	128	124 220
Saarland	154	278 584	121	135 922	66	93 680
Sachsen	63	63 618	854	977 479	518	578 344	66	101 634
Sachsen-Anhalt	26	50 206	335	389 736	231	242 281	.	.
Schleswig-Holstein	19	36 422	470	2 369 054	258	1 938 927	17	1 193 643
Thüringen	-	-	448	1 514 686	279	428 532	48	111 421
Deutschland ...	791	8 621 213	16 217	60 100 891	10 675	26 227 851	3 633	14 404 252

	33.10.4		33.2		33.4		33.40.1	
	Zahntechnische Laboratorien		H.v.Meß-, Kontroll-, Navig.-u.ä.Instr.u.Vorr.		H.v.optischen u. fotografischen Geräten		H.v.augenoptischen Erzeugnissen	
Baden-Württemberg ...	1 091	1 524 273	688	5 908 226	164	7 162 253	58	397 362
Bayern	823	767 471	579	3 883 235	276	1 598 342	90	868 641
Berlin	318	361 587	149	528 393	93	168 869	65	86 359
Brandenburg	130	112 756	64	93 303	49	46 793	18	25 961
Bremen	45	135 142	17	148 592	17	10 746	3	1 054
Hamburg	52	49 568	40	302 600	40	70 159	10	3 452
Hessen	282	416 656	336	2 195 416	251	1 298 019	50	53 825
Mecklenb.-Vorpommern	108	33 935	32	14 609	22	14 188	.	.
Niedersachsen	633	781 570	188	1 413 554	106	214 156	38	40 297
Nordrhein-Westfalen	951	858 269	466	1 939 644	220	445 463	69	96 564
Rheinland-Pfalz	238	315 653	89	437 305	31	121 684	3	8 016
Saarland	49	38 754	16	93 239	.	.	5	2 740
Sachsen	314	270 980	214	231 832	65	56 796	30	17 027
Sachsen-Anhalt	157	147 178	73	109 515
Schleswig-Holstein	204	655 507	52	175 347	49	72 167	20	10 059
Thüringen	150	124 320	99	231 181	.	.	11	4 656
Deutschland ...	5 545	6 653 620	3 102	17 705 991	1 454	12 048 967	485	1 622 838

	33.40.2		DM		34		34.1	
	H.v.optischen Instrumenten		Fahrzeugbau		H.v.Kraftwagen u. Kraftwagenteilen		H.v.Kraftwagen u. Kraftwagenmotoren	
Baden-Württemberg ...	81	5 002 479	928	145 032 084	695	117 695 543	80	96 914 757
Bayern	116	261 454	884	66 923 940	593	62 365 820	62	52 873 334
Berlin	22	26 203	131	4 922 698	55	535 183	11	44 438
Brandenburg	178	341 516	.	.	19	7 211
Bremen	14	9 652	124	2 663 241	43	1 229 151	3	256
Hamburg	15	41 918	153	5 813 671	49	99 225	11	46 345
Hessen	150	533 280	522	34 080 036	395	33 630 021	49	30 325 034
Mecklenb.-Vorpommern	13	7 347	126	1 681 552	44	99 465	11	21 299
Niedersachsen	55	89 505	517	92 669 487	281	89 725 798	.	.
Nordrhein-Westfalen	101	168 604	1 046	48 497 087	719	46 684 130	42	28 040 664
Rheinland-Pfalz	16	27 170	449	3 792 267	291	3 349 873	22	54 372
Saarland	37	1 268 518
Sachsen	26	28 058	243	1 251 001	182	996 521	14	12 281
Sachsen-Anhalt	10	7 357	132	394 583	97	263 241	11	20 462
Schleswig-Holstein	16	44 758	343	2 148 212	65	1 239 475	8	12 493
Thüringen	139	614 953	107	512 558	14	117 510
Deutschland ...	692	7 011 755	5 952	412 094 846	3 741	359 760 274	392	293 225 721

1) Steuerpflichtige mit Lieferungen und Leistungen über 32 500 DM.
2) Ohne Umsatzsteuer.

6 Steuerpflichtige und deren Lieferungen und Leistungen 1997 nach Ländern und ausgewählten Wirtschaftszweigen

Land	Steuerpflichtige 1)	Lieferungen und Leistungen 2)	Steuerpflichtige 1)	Lieferungen und Leistungen 2)	Steuerpflichtige 1)	Lieferungen und Leistungen 2)	Steuerpflichtige 1)	Lieferungen und Leistungen 2)
	Anzahl	1 000 DM	Anzahl	1 000 DM	Anzahl	1 000 DM	Anzahl	1 000 DM
Nr. der Klassifikation der Wirtschaftszweige	34.2		34.3		35		35.1	
	H.v.Karosserien, Aufbauten u.Anhängern		H.v.Teilen u.ä.f.Kraftwagen u.derem Motoren		Sonst.Fahrzeugbau		Schiffbau	
Baden-Württemberg ...	413	2 929 185	202	17 851 601	233	27 336 541	47	78 044
Bayern ...	313	1 605 575	218	7 886 911	291	4 558 120	71	114 720
Berlin ...	32	36 387	12	454 357	76	4 387 515	38	36 908
Brandenburg	46	27 566
Bremen ...	20	42 348	20	1 186 547	81	1 434 090	60	1 370 690
Hamburg ...	19	18 468	19	34 413	104	5 714 445	.	.
Hessen ...	163	369 558	183	2 935 429	127	450 014	30	32 219
Mecklenb.-Vorpommern	27	73 659	6	4 507	82	1 582 087	59	1 548 548
Niedersachsen ...	150	809 101	.	.	236	2 943 690	112	2 101 885
Nordrhein-Westfalen .	408	2 608 326	269	16 035 140	327	1 812 957	93	237 353
Rheinland-Pfalz ...	177	507 728	92	2 787 773	158	442 395	25	165 843
Saarland	8	1 178 238
Sachsen ...	124	319 416	44	664 824	61	254 481	.	.
Sachsen-Anhalt ...	71	201 744	15	41 035	35	131 342	.	.
Schleswig-Holstein ..	34	278 298	23	948 684	278	908 737	168	652 599
Thüringen ...	62	83 590	31	311 458	32	102 395	-	-
Deutschland ...	2 095	10 016 728	1 254	56 517 825	2 211	52 334 571	843	6 956 798
	35.2		35.4		DN		36	
	Schienenfahrzeugbau		H.v.Kraftträdern,Fahrrädern u.Behindertenfahrz.		H.v.Mobeln,Schmuck,Musikinstr.usw,Recycling		H.v.Mobeln,Schmuck,Musikinstr.,Sportger.usw	
Baden-Württemberg ...	20	26 936 107	48	97 673	3 721	13 914 611	3 465	13 106 829
Bayern ...	16	74 093	30	54 608	5 239	12 185 472	5 044	11 701 820
Berlin ...	22	4 317 223	4	1 182	951	831 167	879	608 897
Brandenburg ...	18	204 327	4	2 752	673	2 023 576	542	1 411 358
Bremen	15	19 001	140	234 792	127	178 354
Hamburg ...	4	3 949	10	5 609	441	1 072 433	414	789 614
Hessen ...	10	108 657	45	31 001	1 808	3 655 225	1 695	3 455 348
Mecklenb.-Vorpommern	414	805 984	313	380 699
Niedersachsen	1 822	5 676 872	1 673	5 236 442
Nordrhein-Westfalen .	27	561 061	77	726 098	4 770	21 363 318	4 523	20 439 860
Rheinland-Pfalz ...	8	19 056	95	76 319	1 358	3 707 591	1 324	3 424 853
Saarland	181	253 557	159	197 733
Sachsen ...	23	133 549	17	50 225	1 434	1 713 423	1 223	1 186 598
Sachsen-Anhalt ...	12	84 669	6	3 503	587	763 965	409	450 779
Schleswig-Holstein ..	86	248 000	9	2 911	552	1 004 293	498	950 380
Thüringen ...	7	32 657	.	.	766	1 426 749	625	983 501
Deutschland ...	278	32 872 154	409	1 552 019	24 857	70 633 030	22 913	64 503 067
	36.1		36.11		36.12		36.13	
	H.v.Möbeln		H.v.Sitzmöbeln		H.v.Büro-u.Ladenmöbeln		H.v.Küchenmöbeln	
Baden-Württemberg ...	1 499	6 946 353	178	1 504 160	84	1 351 496	70	1 083 586
Bayern ...	2 861	5 749 113	263	2 259 273	81	382 593	107	477 824
Berlin ...	581	435 307	85	34 509	9	31 083	5	7 294
Brandenburg ...	372	1 238 366	124	94 379	8	3 980	40	50 910
Bremen ...	44	43 377	14	9 221	.	.	-	-
Hamburg ...	204	180 899	19	4 301
Hessen ...	1 001	1 434 084	78	184 942	51	548 039	83	82 995
Mecklenb.-Vorpommern	201	323 040	89	148 209	9	13 963	26	46 949
Niedersachsen ...	1 190	3 604 068	104	561 605	28	222 266	29	19 272
Nordrhein-Westfalen .	2 632	16 647 679	365	1 524 240	59	677 730	80	3 610 326
Rheinland-Pfalz ...	460	1 996 827	55	226 225	30	498 115	9	59 664
Saarland ...	117	151 415	12	13 650	5	42 129	.	.
Sachsen ...	600	739 443	306	275 617	.	.	58	144 705
Sachsen-Anhalt ...	241	282 511	141	138 753	16	26 904	8	11 913
Schleswig-Holstein ..	253	422 228	188	286 180	20	79 450	26	31 952
Thüringen ...	349	586 403	157	244 755	25	75 178	38	54 463
Deutschland ...	12 605	40 781 112	2 178	7 510 019	482	4 067 363	590	5 686 905

1) Steuerpflichtige mit Lieferungen und Leistungen über 32 500 DM.
2) Ohne Umsatzsteuer.

6 Steuerpflichtige und deren Lieferungen und Leistungen 1997 nach Ländern und ausgewählten Wirtschaftszweigen

Land	Steuerpflichtige 1)	Lieferungen und Leistungen 2)	Steuerpflichtige 1)	Lieferungen und Leistungen 2)	Steuerpflichtige 1)	Lieferungen und Leistungen 2)	Steuerpflichtige 1)	Lieferungen und Leistungen 2)
	Anzahl	1 000 DM	Anzahl	1 000 DM	Anzahl	1 000 DM	Anzahl	1 000 DM
	36.14		36.2		36.22		36.3	
Nr. der Klassifikation der Wirtschaftszweige	H.v.sonst.Möbeln		H.v.Schmuck u.ä. Erzeugnissen		H.v.Schmuck,Gold-u. Silberschmiedewaren		H.v.Musikinstrumenten	
Baden-Württemberg ...	1 149	2 870 129	1 194	3 194 779	1 179	3 173 751	215	279 730
Bayern	2 377	2 548 573	876	1 182 542	861	1 134 832	326	300 652
Berlin	478	360 258	147	84 959	.	.	35	29 743
Brandenburg	200	1 089 098	94	108 695	94	108 695	10	9 416
Bremen	48	16 974	48	16 974	12	6 067
Hamburg	171	143 460	132	56 525	.	.	23	90 032
Hessen	783	600 930	338	242 503	313	233 427	74	141 700
Mecklenb.-Vorpommern	73	111 882	63	40 742	63	40 742	8	3 294
Niedersachsen	1 016	2 637 034	222	1 084 049	.	.	70	95 665
Nordrhein-Westfalen	2 099	10 498 475	1 079	1 247 626	1 064	1 213 557	139	71 294
Rheinland-Pfalz	356	1 179 008	618	462 772	610	425 138	39	29 367
Saarland	95	94 365	23	6 934	23	6 934	8	32 168
Sachsen	180	229 494	183	100 880	.	.	139	98 586
Sachsen-Anhalt	88	50 557	88	50 557	15	4 207
Schleswig-Holstein ..	14	15 587	88	57 486	.	.	21	10 500
Thüringen	126	209 950	112	119 490	112	119 490	25	16 103
Deutschland ...	9 215	22 714 416	5 305	8 037 514	5 217	7 873 686	1 159	1 218 525

Land	36.4		36.5		37		E	
	H.v.Sportgeräten		H.v.Spielwaren		Recycling		Energie-u.Wasser-versorgung	
Baden-Württemberg ...	80	301 109	160	810 075	256	807 782	1 556	30 976 499
Bayern	165	653 567	290	2 190 562	195	483 652	2 063	28 606 624
Berlin	10	5 223	45	39 290	72	222 270	26	12 290 202
Brandenburg	16	21 617	11	8 705	131	612 217	250	5 068 606
Bremen	13	56 438	33	3 221 791
Hamburg	10	3 601	10	9 549	27	282 820	37	5 165 906
Hessen	44	99 505	61	634 102	113	199 877	546	15 115 730
Mecklenb.-Vorpommern	9	4 433	5	407	101	425 285	197	2 915 221
Niedersachsen	39	102 100	54	52 468	149	440 430	830	16 398 452
Nordrhein-Westfalen ..	93	611 259	106	590 556	247	923 458	734	97 777 949
Rheinland-Pfalz	29	63 293	38	373 184	34	282 738	367	6 771 072
Saarland	22	55 824	70	3 484 395
Sachsen	16	11 319	125	81 073	211	526 826	291	13 932 058
Sachsen-Anhalt	9	3 289	.	.	178	313 186	167	7 085 502
Schleswig-Holstein ..	25	32 541	31	31 862	54	53 913	607	5 013 270
Thüringen	10	35 734	58	182 443	141	443 248	190	5 321 181
Deutschland ...	560	1 957 911	1 011	5 011 738	1 944	6 129 963	7 964	259 144 456

Land	40		40.1		40.2		40.3	
	Energieversorgung		Elektrizitätsversorgung		Gasversorgung		Fernwärmeversorgung	
Baden-Württemberg ...	551	28 847 612	439	25 483 833	57	3 250 228	55	113 551
Bayern	766	26 906 102	673	22 843 417	44	3 872 032	49	190 653
Berlin	13	9 969 868	.	.	9	100 806
Brandenburg	155	4 375 168	86	3 352 546	26	513 099	43	509 523
Bremen	24	2 596 893	.	.	3	7 313
Hamburg	33	5 148 426	24	3 348 378
Hessen	219	13 963 942	187	11 001 728	22	2 702 779	10	259 436
Mecklenb.-Vorpommern	159	2 367 171	107	1 629 559	17	309 462	35	428 150
Niedersachsen	605	15 125 291	546	13 853 713	41	1 245 503	18	26 076
Nordrhein-Westfalen ..	482	94 610 362	413	75 373 168	44	19 084 848	25	152 346
Rheinland-Pfalz	185	6 225 765	171	5 679 072	11	520 698	3	25 994
Saarland	34	3 191 000	25	1 795 772
Sachsen	211	12 492 979	131	5 557 151	21	5 154 118	59	1 781 710
Sachsen-Anhalt	118	6 508 867	61	5 331 444	15	641 310	42	536 113
Schleswig-Holstein ..	487	4 678 892	455	3 729 278	15	927 714	17	21 900
Thüringen	131	4 821 117	81	3 557 848	26	1 154 009	24	109 261
Deutschland ...	4 192	243 523 840	3 436	195 103 667	353	43 818 097	403	4 602 076

1) Steuerpflichtige mit Lieferungen und Leistungen über 32 500 DM.
2) Ohne Umsatzsteuer.

6 Steuerpflichtige und deren Lieferungen und Leistungen 1997 nach Ländern und ausgewählten Wirtschaftszweigen

Land	Steuerpflichtige 1)	Lieferungen und Leistungen 2)	Steuerpflichtige 1)	Lieferungen und Leistungen 2)	Steuerpflichtige 1)	Lieferungen und Leistungen 2)	Steuerpflichtige 1)	Lieferungen und Leistungen 2)
	Anzahl	1 000 DM	Anzahl	1 000 DM	Anzahl	1 000 DM	Anzahl	1 000 DM
	41		F / 45		45.11.2		45.2	
Nr. der Klassifikation der Wirtschaftszweige	Wasserversorgung		Baugewerbe		Erdbewegungsarbeiten		Hoch-u. Tiefbau	
Baden-Württemberg ...	1 005	2 128 887	39 943	57 089 906	572	458 474	10 759	32 688 666
Bayern	1 297	1 700 522	46 314	69 289 919	1 116	719 756	12 827	40 458 080
Berlin	12 737	18 890 602	94	307 775	5 341	11 298 662
Brandenburg	95	693 438	12 524	17 662 711	122	309 413	3 786	8 925 018
Bremen	1 819	3 996 706	26	82 156	531	2 345 447
Hamburg	4	17 480	5 749	9 307 575	39	170 047	1 575	4 612 685
Hessen	327	1 151 787	19 375	33 159 407	225	284 357	5 851	19 893 066
Mecklenb.-Vorpommern	38	548 050	7 740	12 472 057	49	70 170	2 341	6 555 744
Niedersachsen	225	1 273 160	27 222	41 271 093	391	942 226	9 400	25 033 945
Nordrhein-Westfalen	252	3 167 587	64 663	94 803 974	857	693 462	19 183	53 436 155
Rheinland-Pfalz	182	545 307	14 954	18 949 441	268	219 550	5 164	9 693 078
Saarland	36	293 395	3 497	4 315 108	41	26 024	1 069	2 611 580
Sachsen	80	1 439 079	21 114	28 616 456	156	156 494	5 843	14 269 884
Sachsen-Anhalt	49	576 635	11 405	16 617 820	74	136 882	3 397	8 741 172
Schleswig-Holstein	120	334 378	10 873	13 707 145	239	222 093	3 835	7 946 274
Thüringen	59	500 064	11 421	14 079 913	93	117 014	3 063	6 752 224
Deutschland ...	3 772	15 620 617	311 350	454 229 834	4 362	4 915 892	93 965	255 261 680

	45.21		45.22.1		45.22.2		45.22.3	
	Hochbau, Brücken- u. Tunnelbau u.ä.		Dachdeckerei		Abdichtung gegen Wasser u. Feuchtigkeit		Zimmerei u. Ingenieurholzbau	
Baden-Württemberg ...	5 286	23 956 031	641	872 130	560	555 321	2 667	2 459 226
Bayern	6 344	29 245 593	842	1 448 497	1 223	458 482	2 546	2 875 578
Berlin	2 114	7 956 964	381	672 966	2 130	675 400	88	65 844
Brandenburg	1 577	5 215 414	544	780 643	481	197 302	152	170 912
Bremen	269	1 250 377	79	89 196	36	34 095	33	37 094
Hamburg	888	2 719 621	66	77 984	225	332 830	102	80 714
Hessen	3 250	16 293 918	799	1 056 984	217	141 701	658	600 943
Mecklenb.-Vorpommern	1 169	4 589 668	371	508 720	155	68 994	113	127 799
Niedersachsen	4 865	15 403 905	1 265	1 576 670	554	319 597	1 183	1 436 814
Nordrhein-Westfalen	8 699	36 923 096	3 381	3 843 689	2 634	879 636	1 269	1 397 247
Rheinland-Pfalz	2 418	5 954 204	812	949 426	553	194 015	590	560 230
Saarland	557	1 923 513	169	219 347	78	67 089	110	81 640
Sachsen	2 625	8 995 471	1 052	1 554 710	436	272 331	351	371 899
Sachsen-Anhalt	1 639	5 622 709	574	899 630	284	125 945	131	168 980
Schleswig-Holstein	1 913	4 621 916	415	607 193	358	105 614	577	670 002
Thüringen	1 407	4 189 089	497	660 886	216	118 507	232	202 815
Deutschland ...	45 020	174 861 490	11 888	15 818 672	10 140	4 546 859	10 802	11 307 735

	45.23		45.25		45.25.3		45.25.4	
	Straßenbau u. Eisenbahn- oberbau		Spezialbau u. sonst. Tiefbau		Schornstein-, Feuerungs- u. Industrieofenbau		Gerüstbau	
Baden-Württemberg ...	521	2 853 889	1 041	1 929 303	140	200 606	551	392 973
Bayern	554	2 993 814	1 244	3 196 095	171	592 594	600	428 317
Berlin	196	1 218 350	419	664 127	23	32 451	266	285 923
Brandenburg	253	938 371	744	1 406 875	40	39 683	251	237 177
Bremen	38	167 124	64	338 696	4	18 410	29	23 436
Hamburg	69	650 846	204	554 899	13	18 191	85	102 848
Hessen	274	1 093 220	612	582 126	60	65 387	362	272 855
Mecklenb.-Vorpommern	134	475 026	376	707 464	28	29 194	118	150 409
Niedersachsen	581	3 312 286	892	2 748 870	77	140 385	169	154 517
Nordrhein-Westfalen	873	4 818 735	2 274	5 445 738	226	741 037	782	1 321 528
Rheinland-Pfalz	321	1 480 757	447	447 221	79	147 571	267	128 352
Saarland	57	164 264	94	146 658	9	15 970	49	27 337
Sachsen	322	1 367 037	1 017	1 563 634	131	202 116	420	415 215
Sachsen-Anhalt	192	788 049	551	886 944	50	104 500	216	226 865
Schleswig-Holstein	154	1 107 467	397	794 227	42	33 580	114	81 385
Thüringen	179	584 010	507	924 048	74	54 669	204	141 293
Deutschland ...	4 718	24 013 246	10 883	22 336 926	1 167	2 436 343	4 483	4 390 430

1) Steuerpflichtige mit Lieferungen und Leistungen über 32 500 DM.
2) Ohne Umsatzsteuer.

6 Steuerpflichtige und deren Lieferungen und Leistungen 1997 nach Ländern und ausgewählten Wirtschaftszweigen

Land	Steuer- pflich- tige 1)	Lieferungen und Leistungen 2)	Steuer- pflich- tige 1)	Lieferungen und Leistungen 2)	Steuer- pflich- tige 1)	Lieferungen und Leistungen 2)	Steuer- pflich- tige 1)	Lieferungen und Leistungen 2)
	Anzahl	1 000 DM	Anzahl	1 000 DM	Anzahl	1 000 DM	Anzahl	1 000 DM
	45.25.6		45.3		45.31		45.32	
Nr. der Klassifi- kation der Wirtschafts- zweige	Sonst.Tiefbau		Bauinstallation		Elektroinstallation		Dämmung gegen Kälte,Wär- me,Schall,Erschütterung	
Baden-Württemberg ...	275	1 258 085	12 866	12 930 662	4 771	4 493 697	469	647 080
Bayern	349	1 945 644	14 477	16 089 209	5 122	4 366 900	557	1 135 223
Berlin	98	306 168	3 316	3 948 746	1 336	1 266 261	162	168 953
Brandenburg	284	971 022	4 297	4 501 295	1 653	1 366 299	201	172 655
Bremen	22	265 842	557	1 022 711	213	180 269	25	436 881
Hamburg	91	429 324	1 780	3 087 391	486	520 731	116	76 431
Hessen	116	126 546	6 034	7 962 096	2 625	2 387 358	237	511 068
Mecklenb.-Vorpommern	164	449 419	2 619	3 082 666	984	879 741	131	132 771
Niedersachsen	507	2 238 694	7 554	8 646 963	2 867	3 097 123	395	315 609
Nordrhein-Westfalen	1 051	3 146 766	18 042	22 030 953	6 322	6 969 534	1 101	1 811 251
Rheinland-Pfalz	77	128 390	4 229	6 026 773	1 857	1 428 075	151	1 973 176
Saarland	30	95 692	1 029	919 779	444	327 130	48	40 119
Sachsen	264	621 642	7 489	7 986 461	2 805	2 600 061	381	378 395
Sachsen-Anhalt	159	392 477	4 096	4 299 949	1 721	1 539 759	263	224 274
Schleswig-Holstein	170	555 766	2 879	2 846 262	1 099	1 011 347	179	97 538
Thüringen	146	509 237	4 047	3 768 981	1 577	1 362 956	175	158 234
Deutschland ...	3 803	13 440 715	95 311	109 150 896	35 882	33 797 241	4 591	8 279 658

	45.33.1		45.33.2		45.34		45.4	
	Klempnerei,Gas-u. Wasserinstallation		Inst.v.Heizungs-,Lüf- tungs-,Klima-U.ä.Anlagen		Sonst.Bauinstallation		Sonst.Baugewerbe	
	Anzahl	1 000 DM	Anzahl	1 000 DM	Anzahl	1 000 DM	Anzahl	1 000 DM
Baden-Württemberg ...	3 448	3 077 915	3 052	4 192 928	1 126	519 041	15 462	10 720 225
Bayern	3 556	3 429 081	3 864	6 226 593	1 378	931 412	17 518	11 744 817
Berlin	1 068	1 223 659	567	1 090 187	183	199 687	3 679	3 020 029
Brandenburg	738	805 602	1 126	1 660 737	579	496 001	4 165	3 755 133
Bremen	165	177 935	108	172 194	46	55 432	684	515 396
Hamburg	676	909 501	253	1 428 258	249	152 471	2 169	1 306 941
Hessen	1 308	1 236 560	1 563	2 541 111	301	1 286 000	7 137	4 868 537
Mecklenb.-Vorpommern	463	557 953	699	1 271 548	342	240 653	2 627	2 646 626
Niedersachsen	1 698	1 794 134	2 096	3 037 013	498	403 084	9 850	6 242 921
Nordrhein-Westfalen	4 531	5 117 397	4 067	6 590 908	2 021	1 541 864	25 942	16 982 467
Rheinland-Pfalz	868	754 405	1 198	1 729 235	155	141 882	5 132	2 734 632
Saarland	191	153 280	314	379 520	32	19 729	1 309	709 345
Sachsen	1 957	1 960 904	1 557	2 545 227	789	501 873	7 299	5 925 925
Sachsen-Anhalt	735	880 590	970	1 425 298	407	230 027	3 634	3 176 185
Schleswig-Holstein	886	865 825	582	787 825	133	83 726	3 837	2 364 310
Thüringen	985	840 607	901	1 192 742	409	214 442	4 070	3 286 453
Deutschland ...	23 273	23 785 348	22 917	36 271 324	8 648	7 017 325	114 314	80 000 942

	45.41		45.42		45.43		45.43.2	
	Stukkateurgewerbe, Gipserei u.Verputzerei		Bautischlerei		Fußboden-,Fliesen-, Plattenlegerei usw		Fliesen-,Platten-u. Mosaiklegerei	
	Anzahl	1 000 DM	Anzahl	1 000 DM	Anzahl	1 000 DM	Anzahl	1 000 DM
Baden-Württemberg ...	2 494	2 124 863	1 897	1 277 411	4 081	2 637 979	1 628	1 137 136
Bayern	1 198	970 470	2 703	1 642 748	4 721	2 907 037	1 942	1 247 221
Berlin	165	239 445	1 026	497 210	846	531 131	197	214 957
Brandenburg	160	128 550	807	651 566	720	509 843	367	280 671
Bremen	95	19 712	75	44 953	128	145 480	33	47 976
Hamburg	278	110 615	313	230 502	523	240 900	119	101 698
Hessen	454	427 521	1 222	760 738	1 946	1 196 900	677	448 967
Mecklenb.-Vorpommern	171	77 678	634	505 497	436	377 508	234	229 187
Niedersachsen	1 348	470 052	2 487	1 862 297	1 743	1 316 497	664	567 505
Nordrhein-Westfalen	2 910	1 521 632	5 835	3 973 002	5 790	3 931 949	2 210	1 648 954
Rheinland-Pfalz	560	394 023	1 040	427 495	1 493	806 611	596	390 762
Saarland	248	175 882	335	140 550	310	199 173	165	121 871
Sachsen	283	236 836	1 782	1 245 576	1 197	966 934	493	432 105
Sachsen-Anhalt	152	102 088	1 225	923 101	595	450 064	314	266 768
Schleswig-Holstein	364	106 677	784	535 733	696	506 948	288	249 596
Thüringen	123	118 949	1 277	817 547	629	486 580	311	266 784
Deutschland ...	11 003	7 224 995	23 442	15 535 927	25 854	17 211 534	10 238	7 712 157

1) Steuerpflichtige mit Lieferungen und Leistungen über 32 500 DM.
2) Ohne Umsatzsteuer.

6 Steuerpflichtige und deren Lieferungen und Leistungen 1997 nach Ländern und ausgewählten Wirtschaftszweigen

Land	Steuer- pflich- tige 1)	Lieferungen und Leistungen 2)	Steuer- pflich- tige 1)	Lieferungen und Leistungen 2)	Steuer- pflich- tige 1)	Lieferungen und Leistungen 2)	Steuer- pflich- tige 1)	Lieferungen und Leistungen 2)
	Anzahl	1 000 DM	Anzahl	1 000 DM	Anzahl	1 000 DM	Anzahl	1 000 DM
	45.43.6		45.44.1		45.44.2		45.45.1	
Nr. der Klassifi- kation der Wirtschafts- zweige	Raumausstattung oaS		Maler-u.Lackierergewerbe		Glasergerwerbe		Fassadenreinigung	
Baden-Württemberg ...	1 280	695 121	5 108	3 052 265	809	829 289	109	81 533
Bayern	741	458 187	4 798	2 814 539	682	631 927	130	89 607
Berlin	140	62 952	1 157	1 229 098	164	121 352	7	5 941
Brandenburg	67	48 363	887	638 037	150	118 949	39	38 123
Bremen	33	15 813	270	209 768	35	51 357	.	.
Hamburg	179	65 678	694	505 316	111	112 342	38	9 965
Hessen	539	229 455	2 632	1 712 340	141	133 695	78	73 310
Mecklenb.-Vorpommern	50	40 585	593	576 064	106	50 303	17	19 794
Niedersachsen	401	275 745	3 209	2 041 915	226	164 162	52	50 294
Nordrhein-Westfalen .	1 181	618 933	7 841	5 072 788	593	556 983	162	114 556
Rheinland-Pfalz	342	129 629	1 681	872 152	106	95 037	112	44 621
Saarland	34	10 878	388	170 018	15	7 527	.	.
Sachsen	173	110 088	1 604	1 136 256	257	165 571	73	92 612
Sachsen-Anhalt	77	30 373	769	663 061	98	78 277	25	33 414
Schleswig-Holstein ..	96	29 236	1 242	738 007	171	110 838	51	34 734
Thüringen	90	45 756	905	677 161	166	139 637	30	31 230
Deutschland ...	5 423	2 866 791	33 778	22 108 784	3 830	3 367 247	943	740 144
	45.45.3		G		50		50.1	
	Ausbaugewerbe ang		Handel;Instandh.u.Rep.v. Kfz u.Gebrauchsgütern		Kfz-Handel;Instandh.u. Rep.v.Kfz;Tankstellen		Handel m.Kraftwagen	
Baden-Württemberg ...	753	584 642	97 945	324 470 725	13 740	43 117 348	5 859	29 924 744
Bayern	2 984	2 230 636	126 580	325 307 475	17 946	46 094 890	8 223	28 753 520
Berlin	239	349 370	23 646	46 959 964	2 517	6 011 561	922	3 137 093
Brandenburg	1 232	1 575 105	19 554	28 554 673	3 244	7 771 457	1 289	5 360 798
Bremen	6 137	28 693 476	600	2 338 905	273	1 426 589
Hamburg	202	91 569	19 481	157 756 656	1 942	7 031 957	933	4 273 983
Hessen	611	530 538	56 583	194 004 756	7 215	26 636 614	3 038	15 810 325
Mecklenb.-Vorpommern	595	994 809	12 568	16 365 623	1 918	3 830 895	781	2 473 612
Niedersachsen	531	284 253	70 081	195 606 992	9 540	26 184 014	4 411	18 212 803
Nordrhein-Westfalen .	2 723	1 758 227	166 964	735 453 747	20 659	76 143 516	8 763	57 602 968
Rheinland-Pfalz	114	81 764	36 082	81 883 092	5 422	14 344 478	2 288	9 631 465
Saarland	10 096	27 961 916	1 470	7 673 113	655	6 674 932
Sachsen	1 834	1 912 001	34 732	40 251 882	4 901	10 351 140	1 993	6 833 649
Sachsen-Anhalt	671	876 021	17 796	22 996 195	2 823	5 663 303	1 156	3 787 103
Schleswig-Holstein ..	491	298 256	25 666	93 466 800	3 473	8 987 545	1 255	4 080 802
Thüringen	841	940 675	19 397	21 648 932	2 913	5 789 209	1 221	3 875 423
Deutschland ...	13 888	12 544 087	743 308	2 341 378 903	100 323	297 969 945	43 060	201 859 811
	50.10.1		50.10.2		50.10.3		50.2	
	V.v.Kraftwagen		Gh.m.Kraftwagen		Eh.m.Kraftwagen		Instandhaltung u.Rep.v. Kraftwagen	
Baden-Württemberg ...	465	548 012	191	7 352 510	5 203	22 024 221	3 879	3 638 154
Bayern	693	929 369	706	5 194 750	6 824	22 629 401	4 337	5 431 701
Berlin	23	37 856	48	574 020	851	2 525 216	1 018	1 363 591
Brandenburg	117	884 114	82	1 128 056	1 090	3 348 628	1 108	1 237 138
Bremen	14	12 061	20	551 038	239	863 491	103	166 301
Hamburg	86	66 792	138	1 357 103	709	2 850 088	448	603 723
Hessen	260	414 738	236	6 565 740	2 542	8 829 847	1 744	2 057 145
Mecklenb.-Vorpommern	38	67 395	42	121 015	701	2 285 202	587	645 051
Niedersachsen	223	379 460	165	2 053 870	4 023	15 779 473	2 063	2 301 313
Nordrhein-Westfalen .	1 183	734 219	335	20 875 759	7 245	35 992 991	4 904	4 929 621
Rheinland-Pfalz	153	144 344	40	1 636 369	2 095	7 850 753	1 574	1 516 724
Saarland	27	7 386	14	4 822 582	614	1 844 964	321	254 220
Sachsen	151	230 303	173	819 201	1 669	5 784 145	1 453	1 534 903
Sachsen-Anhalt	64	141 665	114	481 420	978	3 164 018	909	931 934
Schleswig-Holstein ..	97	137 569	96	666 754	1 062	3 276 480	932	2 435 436
Thüringen	77	157 514	111	433 797	1 033	3 284 111	824	597 818
Deutschland ...	3 671	4 892 799	2 511	54 633 984	36 878	142 333 029	26 204	29 644 772

- 1) Steuerpflichtige mit Lieferungen und Leistungen über 32 500 DM.
- 2) Ohne Umsatzsteuer.

6 Steuerpflichtige und deren Lieferungen und Leistungen 1997 nach Ländern und ausgewählten Wirtschaftszweigen

Land	Steuerpflichtige 1)	Lieferungen und Leistungen 2)	Steuerpflichtige 1)	Lieferungen und Leistungen 2)	Steuerpflichtige 1)	Lieferungen und Leistungen 2)	Steuerpflichtige 1)	Lieferungen und Leistungen 2)
	Anzahl	1 000 DM	Anzahl	1 000 DM	Anzahl	1 000 DM	Anzahl	1 000 DM
	50.20.1		50.20.3		50.20.4		50.3	
Nr. der Klassifikation der Wirtschaftszweige	Instandhaltung u.Rep.v. Kraftwagen (oh.Elektrik)		Lackierung v.Kraftwagen		Autowaschanlagen		Handel m.Kraftwagen-teilen u.Zubehör	
Baden-Württemberg ...	3 115	2 981 240	399	289 992	220	259 101	1 668	5 788 867
Bayern	3 762	5 053 590	426	287 855	118	50 466	2 420	7 147 708
Berlin	880	1 277 515	60	38 896	56	37 418	267	411 574
Brandenburg	970	1 146 227	95	57 008	21	19 615	379	451 028
Bremen	80	148 940	.	.	4	2 259	88	580 491
Hamburg	377	556 225	40	32 165	23	5 859	278	1 640 659
Hessen	1 441	1 836 572	193	127 199	58	26 882	1 046	6 208 498
Mecklenb.-Vorpommern	492	579 409	63	56 755	21	4 529	227	224 806
Niedersachsen	1 593	1 984 254	278	215 497	152	52 417	1 139	2 759 309
Nordrhein-Westfalen	4 052	4 190 359	666	482 275	153	203 291	3 163	8 133 748
Rheinland-Pfalz	1 311	1 329 695	178	126 966	37	8 283	693	2 135 509
Saarland	273	235 431	.	.	15	3 606	217	447 016
Sachsen	1 167	1 367 553	157	125 852	83	18 156	742	999 712
Sachsen-Anhalt	702	807 101	100	82 865	77	28 854	330	319 510
Schleswig-Holstein	791	2 306 046	90	94 776	27	16 564	512	1 421 877
Thüringen	690	520 050	81	54 894	37	13 764	432	667 405
Deutschland ...	21 696	26 320 207	2 871	2 076 732	1 102	751 064	13 601	39 337 716

Land	50.30.2		50.30.3		50.4		50.40.3	
	Gh.m.Kraftwagenteilern u. Zubehör		Eh.m.Kraftwagenteilern u. Zubehör		Handel m.Krädern,Teilen u.Zubeh.;Instandh.u.Rep.		Eh.m.Kraftträdern,Teilen u.Zubehör	
Baden-Württemberg ...	339	4 194 659	1 198	1 438 339	476	550 903	364	412 638
Bayern	465	3 503 174	1 857	3 525 259	560	762 447	402	440 064
Berlin	61	107 960	190	299 548	48	56 080	29	42 391
Brandenburg	48	85 034	315	350 762	151	93 426	50	41 738
Bremen	30	464 319	52	105 336	19	8 316	14	7 969
Hamburg	105	869 869	154	480 458	29	22 689	11	6 675
Hessen	291	5 288 567	713	709 158	224	734 723	154	147 966
Mecklenb.-Vorpommern	194	154 485	84	58 884	35	33 253
Niedersachsen	230	1 679 992	805	1 023 911	339	472 896	252	276 246
Nordrhein-Westfalen	878	5 368 153	2 121	2 550 703	492	842 220	339	545 088
Rheinland-Pfalz	198	1 531 644	487	592 956	125	159 822	72	112 790
Saarland	84	271 883	147	173 556	58	37 342	51	35 596
Sachsen	123	253 013	582	728 591	215	122 082	122	83 013
Sachsen-Anhalt	286	283 100	104	51 805	65	34 924
Schleswig-Holstein	152	908 500	353	503 677	258	213 260	209	161 409
Thüringen	55	130 881	363	502 994	112	119 211	71	89 045
Deutschland ...	3 097	24 744 772	9 817	13 422 832	3 294	4 306 105	2 240	2 470 803

Land	50.5		51		51.1		51.11	
	Tankstellen		Handelsvermittlung u. Großhandel (oh.Kfz)		Handelsvermittlung		V.v.landw.Grundstf.,leb. Tieren,text.Rohstf.usw	
Baden-Württemberg ...	1 858	3 214 680	29 213	175 391 865	12 333	7 010 500	159	89 850
Bayern	2 406	3 999 515	34 578	176 891 536	12 489	10 364 880	321	849 618
Berlin	262	1 043 224	5 400	26 632 108	2 371	654 666	5	447
Brandenburg	317	629 067	3 342	11 115 296	1 287	558 046	16	11 518
Bremen	117	157 207	1 977	22 821 131	602	301 621	16	11 590
Hamburg	254	490 904	7 042	125 295 766	1 691	898 155	48	28 224
Hessen	1 163	1 825 923	17 337	103 494 706	7 090	12 402 649	170	162 730
Mecklenb.-Vorpommern	239	428 542	2 259	5 796 512	978	409 719	16	9 340
Niedersachsen	1 588	2 437 693	19 186	116 837 070	7 206	3 446 627	243	152 347
Nordrhein-Westfalen	3 337	4 634 958	47 634	404 281 325	16 712	6 255 912	311	135 320
Rheinland-Pfalz	742	900 958	9 459	43 894 683	3 153	1 287 871	71	82 489
Saarland	219	259 602	2 413	10 742 899	894	588 718	7	1 787
Sachsen	498	860 795	7 181	13 427 015	2 955	868 267	31	10 580
Sachsen-Anhalt	324	572 951	3 405	8 838 275	1 339	359 120	17	5 066
Schleswig-Holstein	516	836 169	6 543	61 432 351	2 486	2 664 214	142	140 448
Thüringen	324	529 352	3 875	7 131 212	1 634	472 129	17	6 811
Deutschland ...	14 164	22 821 541	200 904	1 314 023 748	75 220	48 543 093	1 590	1 698 163

1) Steuerpflichtige mit Lieferungen und Leistungen über 32 500 DM.
2) Ohne Umsatzsteuer.

6 Steuerpflichtige und deren Lieferungen und Leistungen 1997 nach Ländern und ausgewählten Wirtschaftszweigen

Land	Steuerpflichtige 1)	Lieferungen und Leistungen 2)	Steuerpflichtige 1)	Lieferungen und Leistungen 2)	Steuerpflichtige 1)	Lieferungen und Leistungen 2)	Steuerpflichtige 1)	Lieferungen und Leistungen 2)
	Anzahl	1 000 DM	Anzahl	1 000 DM	Anzahl	1 000 DM	Anzahl	1 000 DM
Nr. der Klassifikation der Wirtschaftszweige	51.12		51.13		51.14		51.15	
	V.v.Brennstf.,Erzen, Metallen u.techn.Chemik.		V.v.Holz,Baustoffen u. Anstrichmitteln		V.v.Maschinen,techn.Bedarf,Wasser-u.Luftfahrz.		V.v.Möb.,Einr.-u.Haush.gegenst.,Metallwaren	
Baden-Württemberg ...	248	324 969	677	380 600	1 596	1 409 185	1 211	703 330
Bayern	260	510 853	1 355	775 191	1 743	1 765 251	1 800	1 622 204
Berlin	18	9 133	121	42 927	184	70 961	192	46 189
Brandenburg	21	7 855	247	126 164	139	101 031	151	76 988
Bremen	12	6 216	60	55 501	102	62 259	75	36 906
Hamburg	23	43 007	90	56 106	138	117 849	155	59 439
Hessen	170	428 098	697	773 281	1 124	4 762 677	935	1 214 833
Mecklenb.-Vorpommern	9	6 036	153	126 280	131	60 729	126	43 247
Niedersachsen	122	138 537	601	315 363	847	675 279	952	431 327
Nordrhein-Westfalen	456	242 202	1 435	604 322	2 311	1 228 496	2 461	914 760
Rheinland-Pfalz	61	33 718	310	100 749	491	184 409	430	131 989
Saarland	17	25 139	59	61 770	145	177 757	171	69 359
Sachsen	49	33 510	406	131 768	426	187 853	305	112 422
Sachsen-Anhalt	22	12 822	214	62 926	198	87 579	201	49 678
Schleswig-Holstein	45	46 464	241	197 881	406	542 667	229	125 728
Thüringen	32	11 658	228	73 327	224	86 932	240	83 443
Deutschland ...	1 565	1 880 217	6 894	3 884 158	10 185	11 520 914	9 634	5 721 842
	51.16		51.17		51.18		51.19	
	V.v.Textil.,Bekleidung, Schuhen u.Lederwaren		V.v.Nahrungsmitteln, Getränken u.Tabakwaren		V.v.Waren ang		V.v.Waren oas	
Baden-Württemberg ...	978	536 700	598	503 508	2 078	1 127 815	4 788	1 934 544
Bayern	1 543	1 295 657	1 080	642 449	2 176	1 696 949	2 211	1 206 708
Berlin	167	40 885	134	30 237	282	59 889	1 288	353 997
Brandenburg	72	16 180	84	33 732	307	84 996	250	99 582
Bremen	88	28 760	52	18 752	98	40 282	99	41 355
Hamburg	200	69 153	119	62 186	390	159 589	528	302 603
Hessen	905	512 891	490	702 744	1 150	2 387 756	1 449	1 457 639
Mecklenb.-Vorpommern	64	16 510	60	15 658	227	53 754	192	78 164
Niedersachsen	760	208 264	502	207 234	1 400	785 628	1 779	532 648
Nordrhein-Westfalen	2 022	614 828	1 180	424 132	3 866	1 222 144	2 670	869 707
Rheinland-Pfalz	318	105 183	390	324 730	864	269 302	218	55 304
Saarland	86	47 304	76	71 199	139	50 138	194	84 324
Sachsen	228	41 944	198	57 765	709	168 006	603	124 418
Sachsen-Anhalt	91	18 249	77	14 404	283	46 219	236	62 178
Schleswig-Holstein	350	580 151	183	356 282	470	384 617	420	289 976
Thüringen	106	17 737	151	27 744	348	90 736	288	73 741
Deutschland ...	7 978	4 150 396	5 374	3 492 696	14 787	8 627 819	17 213	7 566 887
	51.2		51.21		51.22		51.3	
	Gh.m.landw.Grundstoffen u.lebenden Tieren		Gh.m.Getreide,Seeten u. Futtermitteln		Gh.m.Blumen u.Pflanzen		Gh.m.Nahrungsmitteln, Getränken u.Tabakwaren	
Baden-Württemberg ...	1 033	5 057 597	324	2 656 456	230	432 429	2 246	30 960 661
Bayern	2 239	9 005 323	719	3 714 418	426	1 351 688	3 226	33 505 390
Berlin	111	227 429	16	37 146	74	161 234	439	5 284 818
Brandenburg	173	921 079	62	624 418	81	191 980	348	2 271 777
Bremen	51	407 110	12	268 460	19	47 383	245	6 394 811
Hamburg	180	7 095 815	54	4 119 587	99	188 619	863	32 108 207
Hessen	603	3 010 624	132	1 706 146	197	598 901	1 538	15 723 753
Mecklenb.-Vorpommern	118	746 189	33	631 185	59	67 663	226	1 861 896
Niedersachsen	1 983	15 589 431	607	8 047 250	345	1 115 704	1 901	28 486 894
Nordrhein-Westfalen	2 672	14 755 282	691	6 280 594	1 070	3 197 815	4 741	111 171 299
Rheinland-Pfalz	427	1 453 352	110	749 134	139	300 748	1 470	8 759 938
Saarland	61	158 671	4	6 042	.	.	289	2 989 893
Sachsen	238	538 220	53	322 381	144	152 133	706	3 207 778
Sachsen-Anhalt	144	757 209	58	579 853	53	114 803	274	1 682 458
Schleswig-Holstein	421	5 764 548	110	4 186 206	95	.	644	20 994 404
Thüringen	163	397 621	45	320 573	.	55 851	365	1 470 807
Deutschland ...	10 617	65 885 500	3 030	34 249 848	3 201	8 381 468	19 521	306 874 783

1) Steuerpflichtige mit Lieferungen und Leistungen über 32 500 DM.
2) Ohne Umsatzsteuer.

6 Steuerpflichtige und deren Lieferungen und Leistungen 1997 nach Ländern und ausgewählten Wirtschaftszweigen

Land	Steuerpflichtige 1)	Lieferungen und Leistungen 2)	Steuerpflichtige 1)	Lieferungen und Leistungen 2)	Steuerpflichtige 1)	Lieferungen und Leistungen 2)	Steuerpflichtige 1)	Lieferungen und Leistungen 2)
	Anzahl	1 000 DM	Anzahl	1 000 DM	Anzahl	1 000 DM	Anzahl	1 000 DM
Nr. der Klassifikation der Wirtschaftszweige	51.31		51.32		51.33		51.34	
	Gh.m.Obst,Gemüse u. Kartoffeln		Gh.m.Fleisch,Fleischwaren,Geflügel u.Wild		Gh.m.Milcherzeugn.,Eiern,Speiseöl u.ä.Fetten		Gh.m.Getränken	
Baden-Württemberg ...	407	3 782 190	191	2 446 790	90	2 795 923	806	3 381 804
Bayern	648	3 548 383	437	5 144 728	202	3 658 895	771	2 165 666
Berlin	67	616 282	59	1 057 277	.	.	98	361 161
Brandenburg	45	341 042	41	482 170	.	.	95	511 858
Bremen	29	2 442 049	30	469 003	6	11 033	47	322 030
Hamburg	169	3 490 769	206	2 718 183	30	767 422	103	998 677
Hessen	194	1 212 515	149	1 287 342	102	1 844 248	656	2 998 212
Mecklenb.-Vorpommern	33	144 017	28	90 721	.	.	57	259 618
Niedersachsen	310	1 850 438	310	4 287 766	167	3 953 423	580	2 870 413
Nordrhein-Westfalen ..	680	8 289 745	775	9 943 672	298	7 498 726	1 428	11 997 020
Rheinland-Pfalz	204	1 482 906	105	627 008	41	206 705	887	4 255 513
Saarland	34	564 862	44	728 589	19	239 787	125	525 335
Sachsen	71	587 624	66	579 671	29	126 132	315	991 448
Sachsen-Anhalt	47	342 005	31	362 080	.	.	126	376 868
Schleswig-Holstein ..	85	801 205	106	1 168 168	40	609 485	122	816 235
Thüringen	36	258 633	46	166 724	16	89 262	167	413 289
Deutschland ...	3 059	29 754 664	2 624	31 569 903	1 092	23 920 111	6 383	33 245 147
	51.35		51.36		51.37		51.38	
	Gh.m.Tabakwaren		Gh.m.Zucker,Süßwaren u. Backwaren		Gh.m.Kaffee,Tee,Kakao u. Gewürzen		Gh.m.sonst.Nahrungsmitteln	
Baden-Württemberg ...	129	4 567 831	102	700 018	32	257 876	188	902 091
Bayern	187	2 400 523	152	1 256 003	73	721 051	352	7 542 230
Berlin	17	84 517	17	257 152	.	.	108	963 979
Brandenburg	9	11 215	.	.	43	148 644
Bremen	11	416 532	6	10 010	24	380 941	66	1 784 469
Hamburg	25	1 260 710	43	1 151 548	59	1 237 776	115	1 374 975
Hessen	82	1 261 027	49	360 399	26	33 927	118	1 193 782
Mecklenb.-Vorpommern	.	.	12	13 748	.	.	30	86 669
Niedersachsen	75	1 265 310	74	2 214 777	40	766 353	213	2 566 371
Nordrhein-Westfalen ..	205	11 205 243	172	4 649 829	53	815 804	560	17 038 571
Rheinland-Pfalz	43	447 730	39	175 691	7	38 328	48	171 278
Saarland	17	132 327	5	21 050	5	6 312	22	402 431
Sachsen	16	161 799	32	38 563	7	5 313	52	232 834
Sachsen-Anhalt	7	10 783	.	.	16	18 932
Schleswig-Holstein ..	27	520 543	18	719 280	16	302 596	127	1 701 532
Thüringen	15	36 339	.	.	22	12 444
Deutschland ...	850	24 129 419	752	11 626 406	371	4 598 588	2 080	36 142 232
	51.38.3		51.39		51.4		51.41	
	Gh.m.Nahrungsmitteln ang		Gh.m.Nahrungsmitteln,Getränken u.Tabakw.oaS		Gh.m.Gebrauchs-u. Verbrauchsgütern		Gh.m.Textilien	
Baden-Württemberg ...	149	530 075	301	12 126 137	5 484	47 931 890	371	2 264 839
Bayern	270	7 021 024	404	7 067 910	6 318	50 312 966	584	1 449 926
Berlin	99	914 698	43	511 181	1 034	3 059 645	134	166 575
Brandenburg	101	549 591	365	851 446	49	23 455
Bremen	14	81 435	26	558 745	332	2 440 725	.	.
Hamburg	61	686 879	113	19 108 144	1 404	26 765 112	160	1 785 311
Hessen	81	758 962	162	5 522 302	3 319	29 629 547	162	483 220
Mecklenb.-Vorpommern	.	.	50	863 613	221	488 932	.	.
Niedersachsen	111	2 098 168	132	8 712 043	2 377	14 524 764	225	748 858
Nordrhein-Westfalen ..	437	16 415 772	570	39 732 691	7 903	71 610 348	770	5 121 538
Rheinland-Pfalz	30	143 978	96	1 354 780	1 663	12 169 596	67	180 865
Saarland	18	369 191	390	1 515 052	16	27 323
Sachsen	38	164 629	118	484 394	945	2 519 102	137	263 799
Sachsen-Anhalt	10	13 467	22	219 925	373	937 585	55	34 885
Schleswig-Holstein ..	58	1 323 417	103	14 355 362	982	9 724 218	54	837 503
Thüringen	16	11 385	51	352 306	440	843 415	53	52 643
Deutschland ...	1 444	30 390 707	2 310	111 888 313	33 550	275 324 343	2 890	13 492 862

1) Steuerpflichtige mit Lieferungen und Leistungen über 32 500 DM.
2) Ohne Umsatzsteuer.

6 Steuerpflichtige und deren Lieferungen und Leistungen 1997 nach Ländern und ausgewählten Wirtschaftszweigen

Land	Steuerpflichtige 1)	Lieferungen und Leistungen 2)	Steuerpflichtige 1)	Lieferungen und Leistungen 2)	Steuerpflichtige 1)	Lieferungen und Leistungen 2)	Steuerpflichtige 1)	Lieferungen und Leistungen 2)
	Anzahl	1 000 DM	Anzahl	1 000 DM	Anzahl	1 000 DM	Anzahl	1 000 DM
Nr. der Klassifikation der Wirtschaftszweige	51.42		51.43		51.44		51.45	
	Gh.m.Bekleidung u. Schuhen		Gh.m.elekttr.Haushalts-, Rundfunk-, Fernsehgeräten		Gh.m.Haush.waren a.Me-tall,keram.Erzeugn.usw		Gh.m.kosmet.Erzeugn.u. Körperpflegemitteln	
Baden-Württemberg ...	688	3 997 240	1 103	11 133 189	157	653 450	134	516 108
Bayern	854	5 082 446	1 288	21 932 909	324	1 113 006	182	779 375
Berlin	96	218 728	226	729 087	43	78 075	20	17 358
Brandenburg	35	19 166	89	137 459	15	123 850	10	8 189
Bremen	31	284 923	64	482 419	24	265 789	.	.
Hamburg	246	1 688 109	236	13 494 705	38	135 341	30	193 787
Hessen	502	2 875 632	859	9 543 988	108	261 327	90	235 055
Mecklenb.-Vorpommern	22	13 614	46	115 936	14	155 371	.	.
Niedersachsen	263	2 141 932	455	3 885 440	152	418 974	54	136 071
Nordrhein-Westfalen ..	1 323	7 545 736	1 430	22 153 717	362	1 227 544	182	1 669 504
Rheinland-Pfalz	233	1 565 839	249	1 832 767	154	836 020	32	861 961
Saarland	44	105 967	98	545 778	19	111 886	6	1 385
Sachsen	99	88 827	201	778 610	51	57 523	29	104 816
Sachsen-Anhalt	25	18 794	79	153 313	24	12 149	7	25 359
Schleswig-Holstein ..	123	805 181	192	1 051 263	70	325 387	13	17 386
Thüringen	46	46 196	82	155 014	52	62 069	11	9 407
Deutschland ...	4 630	26 498 329	6 697	88 125 593	1 607	5 837 760	810	4 606 662
51.46		51.46.1		51.46.2		51.46.3		
Gh.m.pharmazeut.Erzeugn. u.med.Hilfsmitteln		Gh.m.pharmazeut.Erzeugn.		Gh.m.med.u.orthopäd. Artikeln u.Laborbedarf		Gh.m.Dentalbedarf		
Baden-Württemberg ...	637	14 851 942	159	12 287 255	374	1 893 140	104	471 546
Bayern	624	8 195 495	200	6 030 962	299	1 849 626	125	314 907
Berlin	90	287 331	18	29 926	57	199 013	15	58 392
Brandenburg	33	70 333	5	15 179	20	44 266	8	10 889
Bremen	45	281 516	9	73 855	20	175 929	16	31 733
Hamburg	212	2 733 429	89	1 535 619	94	1 112 928	29	84 881
Hessen	365	7 746 320	103	5 991 626	177	994 972	85	759 722
Mecklenb.-Vorpommern	15	22 694	6	9 620
Niedersachsen	284	1 747 287	98	1 029 144	123	422 238	63	295 906
Nordrhein-Westfalen ..	850	11 699 474	243	7 336 561	464	3 531 667	143	831 246
Rheinland-Pfalz	177	1 540 697	48	892 686	104	567 927	25	80 085
Saarland	64	375 001	17	129 582	39	232 742	8	12 678
Sachsen	64	238 100	15	24 931
Sachsen-Anhalt	37	59 620	.	.	24	51 576	.	.
Schleswig-Holstein ..	161	1 851 855	55	580 126	71	1 134 796	35	136 933
Thüringen	43	69 338	10	12 024	28	49 046	5	8 268
Deutschland ...	3 701	51 570 431	1 071	36 071 219	1 942	12 370 879	688	3 128 333
51.47		51.47.2		51.47.3		51.47.4		
Gh.m.sonst.Gebrauchs- u.Verbrauchsgütern		Gh.m.Spielwaren u. Musikinstrumenten		Gh.m.Fahrrädern,-teilen u.Zubeh., Sport-u.ä.Art.		Gh.m.Uhren,Edelmetall-waren u.Schmuck		
Baden-Württemberg ...	2 394	14 715 122	139	318 770	221	1 114 739	531	1 222 130
Bayern	2 462	11 759 810	166	960 884	326	1 727 103	320	666 132
Berlin	425	1 562 492	22	71 801	30	28 257	45	53 204
Brandenburg	134	468 995	.	.	15	8 653	7	13 023
Bremen	143	1 090 812	4	5 527	12	58 768	13	15 247
Hamburg	482	6 734 430	24	80 146	36	133 721	61	241 233
Hessen	1 233	8 484 005	59	464 028	124	499 214	151	560 393
Mecklenb.-Vorpommern	86	133 555	6	3 527
Niedersachsen	944	5 446 203	42	111 038	97	319 286	94	138 756
Nordrhein-Westfalen ..	2 986	22 192 835	165	590 664	328	1 587 449	300	865 440
Rheinland-Pfalz	751	5 351 446	30	70 053	94	106 847	230	278 035
Saarland	143	347 713	9	15 372	21	30 689	17	39 156
Sachsen	364	987 429	18	13 180	25	33 558	26	32 703
Sachsen-Anhalt	146	633 466	7	3 344	.	.	12	6 690
Schleswig-Holstein ..	369	4 835 644	49	1 214 774	44	88 128	40	24 938
Thüringen	153	448 748	14	15 237	7	8 994	14	13 307
Deutschland ...	13 215	85 192 706	760	3 950 248	1 400	5 785 589	1 867	4 173 916

- 1) Steuerpflichtige mit Lieferungen und Leistungen über 32 500 DM.
2) Ohne Umsatzsteuer.

6 Steuerpflichtige und deren Lieferungen und Leistungen 1997 nach Ländern und ausgewählten Wirtschaftszweigen

Land	Steuerpflichtige 1)	Lieferungen und Leistungen 2)	Steuerpflichtige 1)	Lieferungen und Leistungen 2)	Steuerpflichtige 1)	Lieferungen und Leistungen 2)	Steuerpflichtige 1)	Lieferungen und Leistungen 2)
	Anzahl	1 000 DM	Anzahl	1 000 DM	Anzahl	1 000 DM	Anzahl	1 000 DM
Nr. der Klassifikation der Wirtschaftszweige	51.47.5		51.47.6		51.47.7		51.47.8	
	Gh.m.Leder-u.Täschnerwaren, Geschenk-u.Werbearb.		Gh.m.Möbeln, Einr.gegenständen u.Bodenbelägen		Gh.m.feinmech., Foto-u.optischen Erzeugnissen		Gh.m.Papier, Pappe, Schul-u.Büroart., Büchern u.ä.	
Baden-Württemberg ...	196	398 933	430	2 455 746	214	1 219 378	517	7 667 652
Bayern	263	412 674	521	1 635 501	209	1 637 521	552	4 359 141
Berlin	48	28 662	106	399 683	25	60 326	142	838 736
Brandenburg	11	6 384	44	86 603	11	10 176	35	290 373
Bremen	13	23 256	42	334 127	7	257 268	46	379 120
Hamburg	55	328 980	114	423 783	33	1 008 546	140	4 472 471
Hessen	167	398 501	266	2 250 033	108	785 694	308	2 706 637
Mecklenb.-Vorpommern	4	1 790	34	65 347	5	6 114	16	12 814
Niedersachsen	145	180 035	252	1 831 681	43	376 811	237	2 146 913
Nordrhein-Westfalen	384	1 371 094	725	6 263 270	208	3 333 443	738	7 581 913
Rheinland-Pfalz	75	349 185	135	316 905	24	75 772	149	4 066 416
Saarland	16	23 767	34	42 216	9	11 331	27	176 580
Sachsen	52	41 039	88	205 010	15	28 602	122	594 534
Sachsen-Anhalt	11	8 575	43	175 984	9	19 648	42	334 986
Schleswig-Holstein ..	39	76 418	91	457 002	19	1 557 535	89	984 435
Thüringen	21	12 639	31	225 163	17	30 082	41	133 648
Deutschland ...	1 494	3 662 331	2 956	17 168 054	956	10 418 247	3 201	36 756 370

	51.5		51.51		51.52		51.53	
	Gh.m.Rohstf., Halbwaren, Altmaterial u.Reststf.		Gh.m.festen Brennstoffen u.Mineralerzeugnissen		Gh.m.Erzen, Eisen, Stahl, NE-Metallen u.Halbzeug		Gh.m.Holz, Baustf., Sanitärkeramik u.Anstrichm.	
Baden-Württemberg ...	3 846	46 279 464	254	5 562 824	367	10 710 988	1 549	12 572 309
Bayern	4 917	47 646 837	332	13 772 569	346	3 277 306	2 347	18 930 580
Berlin	557	14 294 570	27	10 843 346	25	130 791	278	2 524 136
Brandenburg	712	5 045 093	50	2 951 301	28	131 464	382	1 358 570
Bremen	366	9 348 710	25	2 364 883	32	751 349	139	3 580 415
Hamburg	954	41 860 637	126	27 981 645	57	795 201	314	2 771 789
Hessen	2 338	19 189 522	157	2 405 446	195	2 260 702	955	6 728 760
Mecklenb.-Vorpommern	379	1 461 198	23	164 494	7	39 879	231	844 921
Niedersachsen	3 194	37 541 307	242	12 973 881	193	2 714 502	1 700	16 105 536
Nordrhein-Westfalen	8 870	147 869 665	472	53 516 650	1 248	34 736 668	3 485	22 584 263
Rheinland-Pfalz	1 677	14 697 353	101	2 793 256	109	2 489 767	705	5 426 252
Saarland	465	4 563 398	26	280 782	56	2 184 520	227	1 029 238
Sachsen	1 290	4 024 621	101	370 585	43	157 709	693	2 097 820
Sachsen-Anhalt	786	4 281 885	43	1 434 144	26	76 973	453	1 538 711
Schleswig-Holstein ..	970	11 785 626	72	3 467 011	53	2 627 009	483	3 788 416
Thüringen	724	2 772 369	47	197 036	16	46 484	400	1 870 978
Deutschland ...	32 045	412 662 255	2 098	141 079 651	2 801	63 131 312	14 341	103 752 693

	51.53.4		51.53.6		51.54		51.55	
	Gh.m.Baustf.u.Bauelementen a.mineral.Stoffen		Gh.m.Anstrichmitteln		Gh.m.Bauelem.a.Metall, Inst.bedarf f.Gas usw		Gh.m.chemischen Erzeugnissen	
Baden-Württemberg ...	862	8 758 317	87	580 011	882	11 062 906	312	3 181 022
Bayern	1 212	14 344 957	121	578 181	1 001	6 953 942	306	2 911 012
Berlin	110	750 812	20	226 583	144	477 724	43	194 037
Brandenburg	230	978 391	17	35 641	158	405 334	.	.
Bremen	49	614 388	.	.	75	1 722 555	34	292 886
Hamburg	180	1 420 628	23	402 408	196	2 381 194	172	6 943 959
Hessen	571	4 409 650	59	801 438	505	2 270 581	276	4 968 171
Mecklenb.-Vorpommern	143	454 823	6	5 591	77	245 762	20	141 966
Niedersachsen	977	12 713 050	39	268 838	442	3 308 684	222	1 477 971
Nordrhein-Westfalen	2 085	13 501 421	233	2 027 504	1 928	19 047 224	610	12 877 914
Rheinland-Pfalz	440	3 738 607	35	280 802	287	1 434 016	185	1 507 010
Saarland	125	720 885	.	.	70	453 772	27	198 310
Sachsen	414	1 416 722	19	89 034	290	1 027 038	54	178 127
Sachsen-Anhalt	305	1 103 051	10	25 709	173	580 247	.	.
Schleswig-Holstein ..	193	1 361 084	13	23 360	152	872 043	80	308 575
Thüringen	205	1 335 853	.	.	178	524 893	35	56 407
Deutschland ...	8 101	67 622 639	702	5 650 251	6 558	52 767 913	2 446	35 864 928

- 1) Steuerpflichtige mit Lieferungen und Leistungen über 32 500 DM.
2) Ohne Umsatzsteuer.

6 Steuerpflichtige und deren Lieferungen und Leistungen 1997 nach Ländern und ausgewählten Wirtschaftszweigen

Land	Steuer- pflich- tige 1)	Lieferungen und Leistungen 2)	Steuer- pflich- tige 1)	Lieferungen und Leistungen 2)	Steuer- pflich- tige 1)	Lieferungen und Leistungen 2)	Steuer- pflich- tige 1)	Lieferungen und Leistungen 2)
	Anzahl	1 000 DM	Anzahl	1 000 DM	Anzahl	1 000 DM	Anzahl	1 000 DM
	51.6		51.62		51.64		51.65	
Nr. der Klassifi- kation der Wirtschafts- zweige	Gh.m.Maschinen, Ausrüstungen u.Zubehör		Gh.m.Baumaschinen		Gh.m.Büromaschinen u.-einrichtungen		Gh.m.sonst.Masch.usw (oh.landw.Maschinen)	
Baden-Württemberg ...	3 602	26 250 979	227	3 348 341	1 039	11 168 022	1 652	8 420 963
Bayern	4 036	20 593 329	238	997 750	972	10 982 954	1 784	6 122 686
Berlin	453	1 369 712	33	226 851	202	666 834	191	410 394
Brandenburg	299	475 375	44	59 364	57	59 980	128	180 946
Bremen	263	1 987 300	13	50 210	43	350 442	192	1 553 063
Hamburg	690	7 802 902	35	467 411	161	2 587 236	436	4 286 242
Hessen	2 047	15 335 156	118	635 046	531	4 816 297	1 004	8 296 106
Mecklenb.-Vorpommern	255	632 791	34	95 386	51	107 501	95	180 257
Niedersachsen	1 942	10 376 344	130	1 287 431	238	2 828 570	936	4 001 794
Nordrhein-Westfalen ..	5 138	37 786 477	389	2 681 210	875	15 859 445	2 952	15 339 321
Rheinland-Pfalz	968	4 494 635	66	349 850	155	1 605 740	518	1 900 806
Saarland	263	694 352	32	117 305	47	122 366	144	363 061
Sachsen	769	1 874 348	101	298 944	178	401 956	343	453 578
Sachsen-Anhalt	385	688 716	50	116 983	88	109 496	170	230 283
Schleswig-Holstein ..	595	8 555 351	41	256 744	118	728 148	274	6 185 967
Thüringen	386	861 297	47	105 509	84	192 088	185	405 054
Deutschland ...	22 091	139 839 065	1 598	11 154 336	4 819	52 587 076	11 004	58 330 520

Land	51.66		51.7		52		52.1	
	Gh.m.landw.Maschinen u. Geräten		Sonst.Großhandel		Eh.(oh.Handel m.Kfz u. Tankst.);Rep.v.Geb.güt.		Eh.m.Waren versch.Art (i.Verkaufsräumen)	
Baden-Württemberg ...	384	1 821 575	669	11 900 775	54 992	105 961 513	7 526	47 237 633
Bayern	755	1 818 085	1 353	5 462 811	74 056	102 321 049	9 232	27 382 338
Berlin	5	15 982	435	1 741 268	15 729	14 316 295	1 182	1 926 795
Brandenburg	158	992 480	12 968	9 667 920	2 569	1 930 242
Bremen	118	1 940 855	3 580	3 533 440	471	336 477
Hamburg	14	45 245	1 260	8 764 937	10 497	25 428 933	1 405	2 037 163
Hessen	205	625 011	462	8 203 454	31 971	63 873 437	4 614	36 581 046
Mecklenb.-Vorpommern	64	293 665	82	135 787	8 391	6 738 216	1 665	1 512 439
Niedersachsen	536	1 881 628	583	6 871 703	41 355	52 585 908	5 285	11 343 082
Nordrhein-Westfalen ..	443	1 575 956	1 598	14 832 342	98 671	255 028 906	12 694	140 173 315
Rheinland-Pfalz	182	494 522	101	1 031 939	21 201	23 643 930	2 609	6 489 807
Saarland	51	232 814	6 213	9 545 904	557	3 142 166
Sachsen	96	444 249	278	394 679	22 650	16 473 726	3 647	3 654 551
Sachsen-Anhalt	71	180 421	104	131 301	11 568	8 494 618	1 824	1 841 768
Schleswig-Holstein ..	129	1 281 848	445	1 943 989	15 650	23 046 905	2 487	7 239 157
Thüringen	163	313 575	12 609	8 724 511	1 954	2 061 948
Deutschland ...	2 996	10 752 675	7 860	64 894 708	442 081	729 385 210	59 721	294 889 928

Land	52.11		52.12		52.2		52.21	
	Eh.m.Waren versch.Art, Hauptn.Nahrungsm.usw		Sonst.Eh.m.Waren versch. Art		Fach-Eh.m.Nahrungsm.usw (i.Verkaufsräumen)		Eh.m.Obst,Gemüse u. Kartoffeln	
Baden-Württemberg ...	4 354	37 861 812	3 172	9 375 822	5 809	4 353 213	982	716 895
Bayern	5 634	13 417 279	3 598	13 965 059	7 903	6 458 464	1 185	587 472
Berlin	930	1 463 716	252	463 079	2 301	1 251 543	445	190 338
Brandenburg	1 439	1 158 670	1 130	771 572	1 671	937 397	311	127 065
Bremen	264	156 018	207	180 459	429	316 400	84	41 940
Hamburg	880	1 344 069	525	693 094	1 685	1 229 720	358	172 261
Hessen	2 806	32 192 986	1 808	4 388 060	2 763	1 830 186	469	219 517
Mecklenb.-Vorpommern	1 018	1 092 197	647	420 241	1 080	734 984	169	109 570
Niedersachsen	3 383	7 938 462	1 902	3 404 620	3 763	3 699 068	745	355 385
Nordrhein-Westfalen ..	7 700	79 800 385	4 994	60 372 930	10 723	8 625 396	1 920	846 006
Rheinland-Pfalz	2 071	5 949 713	538	540 095	2 027	1 055 801	428	159 896
Saarland	467	3 002 759	90	139 408	766	392 045	90	48 286
Sachsen	2 148	2 684 371	1 499	970 180	2 795	1 378 305	431	240 933
Sachsen-Anhalt	1 247	1 532 821	577	248 947	1 279	584 957	222	102 118
Schleswig-Holstein ..	1 402	5 376 547	1 085	1 862 609	1 952	2 316 289	314	204 067
Thüringen	1 118	1 630 411	836	371 537	1 716	909 026	149	103 714
Deutschland ...	36 861	196 722 216	22 860	98 167 712	48 662	36 072 794	8 302	4 225 463

1) Steuerpflichtige mit Lieferungen und Leistungen über 32 500 DM.
2) Ohne Umsatzsteuer.

6 Steuerpflichtige und deren Lieferungen und Leistungen 1997 nach Ländern und ausgewählten Wirtschaftszweigen

Land	Steuerpflichtige 1)	Lieferungen und Leistungen 2)	Steuerpflichtige 1)	Lieferungen und Leistungen 2)	Steuerpflichtige 1)	Lieferungen und Leistungen 2)	Steuerpflichtige 1)	Lieferungen und Leistungen 2)
	Anzahl	1 000 DM	Anzahl	1 000 DM	Anzahl	1 000 DM	Anzahl	1 000 DM
Nr. der Klassifikation der Wirtschaftszweige	52.22		52.23		52.24.1		52.24.2	
	Eh.m.Fleisch,Fleischwaren,Geflügel u.Wild		Eh.m.Fisch u.Fisch-erzeugnissen		Eh.m.Brot u.Konditorwaren		Eh.m.Süßwaren	
Baden-Württemberg ...	401	306 471	90	58 340	594	498 187	175	50 140
Bayern	831	1 106 858	167	73 512	935	668 760	191	75 945
Berlin	58	49 154	34	11 076	115	37 182	55	17 556
Brandenburg	274	176 055	75	40 247	108	77 581	35	12 011
Bremen	55	52 751	38	21 794	20	11 569	13	2 268
Hamburg	111	156 719	101	82 545	151	119 864	47	13 295
Hessen	330	256 774	52	34 113	318	174 208	67	28 469
Mecklenb.-Vorpommern	169	187 741	113	46 666	95	53 077	12	4 470
Niedersachsen	561	956 775	333	192 375	398	426 819	110	161 746
Nordrhein-Westfalen ..	1 616	1 968 390	383	258 581	1 006	1 011 648	420	185 447
Rheinland-Pfalz	133	98 717	37	15 994	304	147 171	71	16 828
Saarland	142	112 181	14	5 788	60	23 621	18	5 085
Sachsen	361	218 023	102	46 871	188	128 211	48	12 473
Sachsen-Anhalt	191	149 236	40	13 366	67	24 277	15	6 081
Schleswig-Holstein ..	374	371 011	251	202 923	122	119 337	73	37 474
Thüringen	308	196 026	34	13 758	160	59 687	23	7 594
Deutschland ...	5 915	6 362 880	1 864	1 117 947	4 641	3 581 199	1 373	636 880

Land	52.25		52.26		52.27		52.27.1	
	Eh.m.Getränken		Eh.m.Tabakwaren		Sonst.Fach-eh.m.Nahrungsmitteln		Eh.m.Reformwaren	
Baden-Württemberg ...	2 090	1 642 454	397	380 398	1 080	700 328	369	282 808
Bayern	2 503	1 839 215	512	430 987	1 579	1 675 715	362	456 754
Berlin	316	152 756	1 003	528 707	275	264 775	92	71 438
Brandenburg	439	236 093	36	15 174	393	253 172	22	17 083
Bremen	46	44 719	86	63 981	87	77 379	19	28 769
Hamburg	169	142 887	478	257 205	270	284 944	71	104 219
Hessen	811	591 121	278	186 668	438	339 317	160	142 829
Mecklenb.-Vorpommern	220	125 407	30	19 049	272	189 002	16	7 139
Niedersachsen	621	723 096	336	210 005	659	672 866	206	229 717
Nordrhein-Westfalen ..	2 178	1 974 592	1 501	1 130 152	1 699	1 250 580	406	405 314
Rheinland-Pfalz	634	382 140	232	142 894	188	92 161	75	45 701
Saarland	215	78 619	160	75 249	67	43 217	23	12 781
Sachsen	1 074	412 076	78	55 289	513	264 431	67	18 558
Sachsen-Anhalt	539	169 275	41	23 310	164	97 294	20	9 670
Schleswig-Holstein ..	224	819 814	235	215 450	359	346 213	65	55 642
Thüringen	688	215 194	58	32 048	296	281 005	21	10 137
Deutschland ...	12 767	9 549 459	5 461	3 766 565	8 339	6 832 401	1 994	1 898 561

Land	52.27.2		52.27.3		52.31		52.32	
	Eh.m.Milcherzeugn.,Eiern,Speiseöl u.ä.Fetten		Eh.m.Kaffee,Tee u.Kakao		Apotheken		Eh.m.med.u.orthopädischen Art.	
Baden-Württemberg ...	157	164 112	141	59 212	2 960	5 397 664	517	927 773
Bayern	175	635 017	181	81 991	3 685	6 647 035	736	1 095 011
Berlin	22	93 915	50	27 478	848	1 851 336	98	191 307
Brandenburg	13	3 724	23	17 151	490	1 301 200	91	104 456
Bremen	5	1 927	14	8 641	189	414 292	40	85 868
Hamburg	31	71 505	47	38 708	487	1 095 279	71	171 218
Hessen	53	30 122	80	90 848	1 798	3 472 597	338	643 738
Mecklenb.-Vorpommern	22	7 667	23	8 769	372	966 376	72	120 568
Niedersachsen	109	121 624	142	124 968	2 133	4 510 336	458	825 658
Nordrhein-Westfalen ..	453	199 470	180	121 930	4 936	10 258 121	903	1 678 136
Rheinland-Pfalz	32	14 306	48	14 163	1 165	2 262 282	208	280 939
Saarland	8	16 592	9	3 813	399	675 103	52	58 358
Sachsen	38	19 002	46	15 960	891	2 409 780	149	168 310
Sachsen-Anhalt	12	13 867	28	7 513	555	1 532 124	84	74 938
Schleswig-Holstein ..	62	102 817	75	26 297	820	1 562 351	139	201 027
Thüringen	14	11 048	25	7 247	517	1 283 265	71	74 251
Deutschland ...	1 206	1 506 715	1 112	654 628	22 245	45 639 201	4 027	6 701 558

1) Steuerpflichtige mit Lieferungen und Leistungen über 32 500 DM.
2) Ohne Umsatzsteuer.

6 Steuerpflichtige und deren Lieferungen und Leistungen 1997 nach Ländern und ausgewählten Wirtschaftszweigen

Land	Steuerpflichtige 1)	Lieferungen und Leistungen 2)	Steuerpflichtige 1)	Lieferungen und Leistungen 2)	Steuerpflichtige 1)	Lieferungen und Leistungen 2)	Steuerpflichtige 1)	Lieferungen und Leistungen 2)
	Anzahl	1 000 DM	Anzahl	1 000 DM	Anzahl	1 000 DM	Anzahl	1 000 DM
	52.33.1		52.33.2		52.4		52.41	
Nr. der Klassifikation der Wirtschaftszweige	Eh.m.kosmet.Erzeugn.usw (oh.Drogerieartikel)		Eh.m.Drogerieartikeln		Sonst.Facheinzelhandel (1.Verkaufsräumen)		Eh.m.Textilien	
Baden-Württemberg ...	400	552 092	510	3 745 113	31 878	38 057 920	1 141	590 130
Bayern	606	243 178	522	459 997	41 403	52 887 153	1 415	829 124
Berlin	116	90 261	158	74 035	8 963	7 781 969	146	63 443
Brandenburg	88	19 704	164	64 587	6 432	4 630 942	170	42 208
Bremen	14	6 730	29	26 803	1 858	2 040 343	71	222 536
Hamburg	72	56 733	75	400 468	5 643	10 886 960	112	82 338
Hessen	290	105 223	265	219 519	18 376	17 469 720	605	323 855
Mecklenb.-Vorpommern	49	14 373	106	57 694	3 997	2 878 574	155	46 894
Niedersachsen	283	262 393	385	2 650 623	24 265	25 239 112	603	363 298
Nordrhein-Westfalen ..	796	3 943 881	715	1 171 493	59 569	83 070 102	1 428	1 085 720
Rheinland-Pfalz	183	66 649	166	205 806	11 882	12 114 893	217	76 858
Saarland	40	31 290	64	307 865	3 747	4 589 315	84	20 564
Sachsen	136	30 786	412	152 293	10 979	7 241 211	408	112 332
Sachsen-Anhalt	49	13 539	178	65 672	5 986	3 621 348	180	54 596
Schleswig-Holstein ..	134	109 790	131	70 455	8 224	10 194 480	164	62 393
Thüringen	57	11 177	135	107 049	6 197	3 619 510	284	76 350
Deutschland ...	3 313	5 557 799	4 015	9 779 472	249 399	286 323 554	7 183	4 052 640

	52.42		52.42.1		52.42.2		52.42.3	
	Eh.m.Bekleidung		Eh.m.Bekleidung oas		Eh.m.Herrenbekleidung u. Bekleidungszubehör		Eh.m.Damenbekleidung u. Bekleidungszubehör	
Baden-Württemberg ...	5 135	6 427 871	3 431	5 321 219	291	254 038	997	628 588
Bayern	6 508	9 531 778	2 887	5 008 334	570	748 114	2 443	3 472 439
Berlin	1 341	768 350	933	539 420	64	38 363	263	146 529
Brandenburg	864	303 675	670	246 250	.	.	100	29 533
Bremen	268	417 108	136	137 103	17	29 159	96	244 876
Hamburg	881	1 540 122	567	1 230 825	50	95 373	203	175 227
Hessen	2 938	2 398 905	1 361	1 364 557	223	207 109	1 058	645 890
Mecklenb.-Vorpommern	637	254 162	470	189 549	28	18 394	89	31 429
Niedersachsen	3 848	4 459 602	2 249	2 462 497	265	580 697	1 042	1 282 026
Nordrhein-Westfalen ..	10 789	21 880 775	6 125	14 830 541	814	1 548 915	3 075	5 067 550
Rheinland-Pfalz	2 196	1 608 164	1 458	1 146 069	118	115 723	455	284 623
Saarland	583	284 141	333	141 571	49	34 448	160	95 767
Sachsen	1 532	696 133	803	453 137	91	34 749	504	178 239
Sachsen-Anhalt	913	336 808	657	207 346	.	.	161	97 887
Schleswig-Holstein ..	1 410	1 652 107	983	1 413 655	45	40 157	268	149 012
Thüringen	936	318 546	633	220 808	43	15 361	171	61 806
Deutschland ...	40 779	52 878 246	23 696	34 912 882	2 739	3 789 051	11 085	12 591 420

	52.42.4		52.42.5		52.43		52.43.1	
	Eh.m.Kinder-u.Säugl.bekleidg.,Bekleidg.zubeh.		Eh.m.Kürschnerwaren		Eh.m.Schuhen u. Lederwaren		Eh.m.Schuhen	
Baden-Württemberg ...	327	177 483	89	46 544	1 363	1 162 583	1 021	920 075
Bayern	468	191 066	140	111 825	1 854	1 780 729	1 403	1 427 592
Berlin	65	24 910	16	19 128	236	424 333	149	379 899
Brandenburg	53	13 468	.	.	295	90 537	221	69 912
Bremen	16	3 230	3	2 738	82	63 130	63	53 678
Hamburg	45	26 964	16	11 734	140	613 911	97	565 069
Hessen	223	131 082	73	50 267	850	955 463	587	702 274
Mecklenb.-Vorpommern	44	12 232	6	2 558	206	86 865	162	70 272
Niedersachsen	221	78 401	71	55 981	1 142	1 073 040	904	852 221
Nordrhein-Westfalen ..	659	379 254	116	54 515	2 323	5 136 860	1 771	4 656 660
Rheinland-Pfalz	141	53 605	24	8 143	610	1 428 665	463	1 338 465
Saarland	30	8 939	11	3 417	157	138 456	128	119 513
Sachsen	113	24 926	21	5 082	653	254 279	455	189 793
Sachsen-Anhalt	54	11 071	.	.	305	114 980	216	91 547
Schleswig-Holstein ..	98	40 555	16	8 729	292	261 259	224	215 481
Thüringen	80	18 477	9	2 095	335	126 469	235	94 069
Deutschland ...	2 637	1 195 662	622	389 231	10 843	13 711 561	8 099	11 746 518

1) Steuerpflichtige mit Lieferungen und Leistungen über 32 500 DM.
2) Ohne Umsatzsteuer.

6 Steuerpflichtige und deren Lieferungen und Leistungen 1997 nach Ländern und ausgewählten Wirtschaftszweigen

Land	Steuerpflichtige 1)	Lieferungen und Leistungen 2)	Steuerpflichtige 1)	Lieferungen und Leistungen 2)	Steuerpflichtige 1)	Lieferungen und Leistungen 2)	Steuerpflichtige 1)	Lieferungen und Leistungen 2)
	Anzahl	1 000 DM	Anzahl	1 000 DM	Anzahl	1 000 DM	Anzahl	1 000 DM
Nr. der Klassifikation der Wirtschaftszweige	52.43.2		52.44		52.44.1		52.44.2	
	Eh.m.Leder-u.Täschnerwaren		Eh.m.Möbeln, Einr. gegenständ. u. Hausrat ang		Eh.m.Wohnmöbeln		Eh.m.Beleuchtungsart.	
Baden-Württemberg ...	342	242 508	2 931	5 794 700	1 487	4 760 640	97	44 002
Bayern	451	353 137	4 323	11 484 297	2 252	9 257 191	172	330 378
Berlin	87	44 434	692	643 935	368	403 486	36	41 382
Brandenburg	74	20 625	494	1 335 640	264	1 181 283	20	4 351
Bremen	19	9 452	180	206 167	76	153 201	16	9 764
Hamburg	43	48 841	468	623 226	223	349 472	27	26 075
Hessen	263	253 188	1 625	2 360 425	767	1 721 563	63	49 679
Mecklenb.-Vorpommern	44	16 593	327	532 027	184	432 212	8	8 807
Niedersachsen	238	220 820	2 655	6 074 749	1 315	4 823 641	103	284 605
Nordrhein-Westfalen ..	552	480 201	6 340	14 085 937	3 059	11 087 389	322	361 716
Rheinland-Pfalz	147	90 200	1 149	1 761 609	584	1 411 460	21	16 442
Saarland	29	18 944	372	725 421	183	582 729	14	10 280
Sachsen	198	64 487	939	1 702 604	426	1 404 247	59	19 289
Sachsen-Anhalt	89	23 434	490	669 570	265	532 596	22	6 459
Schleswig-Holstein ..	68	45 778	723	2 453 746	329	1 835 298	35	31 757
Thüringen	100	32 400	550	716 036	271	593 714	21	8 221
Deutschland ...	2 744	1 985 043	24 258	51 170 091	12 053	40 530 223	1 036	1 253 207

	52.44.4		52.44.5		52.45		52.45.1	
	Eh.m.keramischen Erzeugnissen u. Glaswaren		Eh.m.Heimtextilien u. Teppichen		Eh.m.elekt. Haush.-, Rundf.-, TV-Gerät. usw		Eh.m.elekt. Haush.gerät. u. elektrotechn. Erzeugn.	
Baden-Württemberg ...	236	180 789	507	331 606	3 886	4 012 071	1 998	2 004 230
Bayern	398	271 299	795	1 141 195	5 662	11 491 988	3 205	2 668 917
Berlin	42	42 692	103	62 938	963	1 117 755	471	322 979
Brandenburg	29	15 013	75	42 168	660	496 977	394	312 639
Bremen	22	16 075	46	15 587	190	340 779	84	72 577
Hamburg	34	48 924	117	123 201	616	1 907 219	279	1 612 429
Hessen	172	114 029	373	233 976	2 416	2 651 375	1 378	1 670 799
Mecklenb.-Vorpommern	30	9 967	56	44 368	338	269 830	177	170 087
Niedersachsen	357	342 758	553	378 981	2 915	2 731 905	1 359	1 214 882
Nordrhein-Westfalen ..	604	464 163	1 409	1 411 505	7 234	7 318 655	3 747	3 414 152
Rheinland-Pfalz	144	88 049	255	173 676	1 169	755 102	517	331 192
Saarland	26	14 984	77	36 062	436	887 771	200	144 646
Sachsen	96	49 330	195	94 673	1 135	749 655	517	351 296
Sachsen-Anhalt	52	15 680	83	86 693	611	407 249	285	189 758
Schleswig-Holstein ..	75	50 607	156	417 349	1 005	1 089 713	604	732 905
Thüringen	72	27 991	103	42 039	656	441 842	332	232 454
Deutschland ...	2 389	1 752 349	4 903	4 636 016	29 893	36 669 887	15 547	15 445 950

	52.45.2		52.45.3		52.46		52.46.1	
	Eh.m.Rundfunk-, Fernseh-, Phonogerät. u. Zubehör		Eh.m.Musikinstrumenten u. Musikalien		Eh.m.Metallw., Anstrichm. u. Bau-u. Heimwerkerbedarf		Eh.m.Eisen-, Metall-u. Kunststoffwaren ang	
Baden-Württemberg ...	1 510	1 733 619	378	274 222	2 522	7 547 556	765	1 081 968
Bayern	1 908	8 420 667	549	402 405	3 511	3 150 452	777	600 991
Berlin	432	764 925	60	29 851	795	768 273	328	283 047
Brandenburg	218	161 898	48	22 440	968	788 164	158	160 032
Bremen	78	253 293	28	14 909	106	125 676	41	27 579
Hamburg	272	249 852	65	44 938	389	1 928 992	122	153 823
Hessen	809	777 349	229	203 228	1 592	1 529 303	705	535 380
Mecklenb.-Vorpommern	140	87 158	21	12 575	466	593 645	94	98 529
Niedersachsen	1 319	1 379 563	238	137 460	1 632	1 998 170	717	735 326
Nordrhein-Westfalen ..	2 902	3 420 038	585	484 465	4 440	9 042 709	1 852	2 299 826
Rheinland-Pfalz	519	351 596	133	72 314	1 144	3 052 137	344	283 611
Saarland	199	727 210	37	15 915	334	1 468 718	166	109 034
Sachsen	505	354 389	113	43 970	903	928 164	235	194 217
Sachsen-Anhalt	281	201 629	45	15 862	549	688 648	156	233 741
Schleswig-Holstein ..	325	244 331	76	112 477	556	950 111	366	591 168
Thüringen	275	188 334	49	21 054	605	578 665	109	104 073
Deutschland ...	11 692	19 315 851	2 654	1 908 086	20 512	35 139 383	6 935	7 492 346

1) Steuerpflichtige mit Lieferungen und Leistungen über 32 500 DM.
2) Ohne Umsatzsteuer.

6 Steuerpflichtige und deren Lieferungen und Leistungen 1997 nach Ländern und ausgewählten Wirtschaftszweigen

Land	Steuerpflichtige 1)	Lieferungen und Leistungen 2)	Steuerpflichtige 1)	Lieferungen und Leistungen 2)	Steuerpflichtige 1)	Lieferungen und Leistungen 2)	Steuerpflichtige 1)	Lieferungen und Leistungen 2)
	Anzahl	1 000 DM	Anzahl	1 000 DM	Anzahl	1 000 DM	Anzahl	1 000 DM
Nr. der Klassifikation der Wirtschaftszweige	52.46.2		52.46.3		52.47.1		52.47.2	
	Eh.m.Anstrichmitteln		Eh.m.Bau-u.Heimwerkerbedarf		Eh.m.Schreib-u.Papierw., Schul-u.Büroartikeln		Eh.m.Büchern u.Fachzeitschriften	
Baden-Württemberg ...	224	137 993	1 533	6 327 595	1 255	818 079	777	1 100 560
Bayern	320	228 810	2 414	2 320 652	1 820	1 042 869	809	1 178 796
Berlin	107	55 569	360	429 656	267	111 810	279	369 085
Brandenburg	54	39 454	756	588 678	245	100 258	161	112 939
Bremen	6	5 130	59	92 966	53	19 190	36	60 318
Hamburg	27	12 228	240	1 762 941	123	242 869	165	298 608
Hessen	118	95 198	769	898 726	720	417 493	348	349 972
Mecklenb.-Vorpommern	20	11 715	352	483 402	172	65 056	114	110 986
Niedersachsen	93	50 679	822	1 212 165	863	523 950	502	534 807
Nordrhein-Westfalen ..	281	369 193	2 307	6 373 690	1 683	1 263 026	1 041	1 448 591
Rheinland-Pfalz	69	52 325	731	2 716 201	350	212 381	205	246 905
Saarland	19	6 550	149	1 353 134	138	72 420	47	41 916
Sachsen	70	63 118	598	670 829	628	240 025	223	166 541
Sachsen-Anhalt	36	8 782	357	446 125	288	97 382	134	91 687
Schleswig-Holstein ..	12	2 371	178	356 571	181	175 344	191	252 706
Thüringen	42	11 108	454	463 484	300	97 452	140	103 968
Deutschland ...	1 498	1 150 222	12 079	26 496 816	9 086	5 499 604	5 172	6 468 384

	52.47.3		52.48		52.48.1		52.48.2	
	Eh.m.Unterhaltungszeit-schriften u. Zeitungen		Fach Einzelhandel ang (i. Verkaufsräumen)		Eh.m. Tapeten u. Bodenbelägen		Eh.m. Kunstgegenständen, Bildern, Briefmarken usw	
Baden-Württemberg ...	255	191 824	12 613	10 412 545	247	159 901	1 578	749 129
Bayern	391	240 097	15 110	12 157 023	541	375 358	2 255	976 181
Berlin	410	207 406	3 834	3 307 579	57	70 530	372	150 753
Brandenburg	149	47 164	2 426	1 313 381	42	17 216	140	36 950
Bremen	9	2 251	863	583 177	36	25 716	129	56 940
Hamburg	89	191 425	2 660	3 458 250	57	60 253	301	143 213
Hessen	138	127 293	7 144	6 355 635	317	196 382	1 076	417 315
Mecklenb.-Vorpommern	63	25 900	1 519	893 211	24	25 388	129	39 223
Niedersachsen	167	96 826	9 937	7 382 765	327	387 539	1 316	581 545
Nordrhein-Westfalen ..	519	396 627	23 772	21 411 201	821	845 271	3 187	1 466 402
Rheinland-Pfalz	59	22 001	4 783	2 951 071	135	113 713	773	229 700
Saarland	44	26 641	1 552	923 267	52	20 975	165	58 015
Sachsen	185	71 672	4 373	2 319 805	100	95 348	426	132 090
Sachsen-Anhalt	84	31 333	2 432	1 129 095	64	52 601	194	42 686
Schleswig-Holstein ..	70	225 139	3 632	3 071 961	79	175 201	643	464 961
Thüringen	68	26 235	2 323	1 133 948	44	24 262	210	43 540
Deutschland ...	2 700	1 929 843	98 973	78 803 915	2 943	2 645 655	12 894	5 588 643

	52.48.3		52.48.4		52.48.5		52.48.6	
	Eh.m. Blumen, Pflanzen, zoologischem Bedarf u.ä.		Eh.m. feinmech. u. opt. Erzeugn., Computern u.ä.		Eh.m. Uhren, Edelmetallwaren u. Schmuck		Eh.m. Spielwaren	
Baden-Württemberg ...	2 124	1 200 763	2 773	2 632 591	1 451	950 551	511	413 652
Bayern	2 555	1 076 274	2 876	2 931 528	1 711	1 411 795	691	527 347
Berlin	1 113	380 754	763	1 460 873	343	159 993	139	152 801
Brandenburg	774	291 072	312	177 097	155	50 865	112	45 032
Bremen	196	79 773	156	144 205	80	37 521	41	20 202
Hamburg	606	291 298	785	1 631 778	220	335 627	75	54 978
Hessen	1 538	669 062	1 402	1 801 907	685	388 897	364	220 058
Mecklenb.-Vorpommern	442	208 864	215	162 594	106	39 090	71	25 275
Niedersachsen	2 423	1 102 510	1 759	1 737 229	1 129	626 578	411	248 674
Nordrhein-Westfalen ..	5 532	2 978 341	4 427	5 582 486	2 189	1 475 488	913	1 450 764
Rheinland-Pfalz	1 004	351 225	746	674 636	617	297 066	173	213 443
Saarland	376	108 176	318	245 817	152	66 584	52	18 081
Sachsen	1 203	429 113	718	469 296	302	100 606	221	98 248
Sachsen-Anhalt	785	272 466	414	239 214	157	45 918	112	38 644
Schleswig-Holstein ..	950	647 608	554	360 515	316	232 353	150	82 156
Thüringen	696	230 887	402	250 184	157	51 015	104	35 354
Deutschland ...	22 317	10 318 183	18 620	20 501 950	9 770	6 269 746	4 140	3 644 710

1) Steuerpflichtige mit Lieferungen und Leistungen über 32 500 DM.

2) Ohne Umsatzsteuer.

6 Steuerpflichtige und deren Lieferungen und Leistungen 1997 nach Ländern und ausgewählten Wirtschaftszweigen

Land	Steuerpflichtige 1)	Lieferungen und Leistungen 2)	Steuerpflichtige 1)	Lieferungen und Leistungen 2)	Steuerpflichtige 1)	Lieferungen und Leistungen 2)	Steuerpflichtige 1)	Lieferungen und Leistungen 2)
	Anzahl	1 000 DM	Anzahl	1 000 DM	Anzahl	1 000 DM	Anzahl	1 000 DM
Nr. der Klassifikation der Wirtschaftszweige	52.48.7		52.48.8		52.48.9		52.5	
	Eh.m.Fahrrädern,-teilen u.Zubeh., Sport-u.ä.Art.		Eh.m.Brennstoffen		Sonst.Facheinzelhandel (i.Verkaufsräumen)		Eh.m.Antiquitäten u.Gebrauchtw.(i.Verkaufsr.)	
Baden-Württemberg ...	1 737	1 384 213	360	919 458	1 832	2 002 287	1 069	346 754
Bayern	2 258	1 684 951	188	817 891	2 035	2 355 699	1 307	435 824
Berlin	399	273 314	131	269 903	517	388 658	441	149 867
Brandenburg	292	154 297	106	236 409	493	304 443	152	78 946
Bremen	102	63 391	9	36 612	114	118 818	80	22 883
Hamburg	238	427 754	44	71 430	334	441 919	328	137 646
Hessen	920	581 563	71	649 571	771	1 431 079	515	195 948
Mecklenb.-Vorpommern	174	97 605	44	111 438	314	183 734	83	23 407
Niedersachsen	1 278	873 826	87	254 593	1 207	1 570 271	666	231 717
Nordrhein-Westfalen	3 000	2 279 856	407	1 115 628	3 296	4 216 966	2 170	766 371
Rheinland-Pfalz	529	318 639	85	171 348	741	581 302	293	70 988
Saarland	170	121 233	25	36 689	242	247 698	88	20 788
Sachsen	416	192 627	107	121 305	880	681 173	287	85 737
Sachsen-Anhalt	247	100 882	49	94 092	410	242 591	129	37 302
Schleswig-Holstein ..	362	268 891	8	41 806	570	798 470	312	154 723
Thüringen	222	117 655	47	75 310	441	305 740	147	33 611
Deutschland ...	12 344	8 940 697	1 748	5 023 483	14 197	15 870 848	8 067	2 792 510

	52.6		52.61		52.63		52.7	
	Einzelhandel (nicht i.Verkaufsräumen)		Versandhandel		Sonst.Einzelhandel (nicht i.Verkaufsräumen)		Rep.v.Gebrauchsgütern	
Baden-Württemberg ...	2 503	4 736 576	348	3 496 776	1 814	1 155 135	1 820	606 774
Bayern	7 355	6 165 254	657	2 062 334	5 054	3 570 202	1 307	546 733
Berlin	1 029	760 152	60	38 512	188	563 829	593	239 030
Brandenburg	816	360 423	51	10 104	466	239 729	495	240 022
Bremen	346	258 073	36	51 735	170	162 137	104	25 571
Hamburg	455	9 309 802	52	9 057 390	327	230 565	276	103 944
Hessen	2 192	2 920 401	407	909 853	1 115	1 763 043	820	435 058
Mecklenb.-Vorpommern	555	211 115	31	14 975	284	119 953	412	218 687
Niedersachsen	3 091	3 438 653	337	998 468	1 708	1 993 779	1 026	385 268
Nordrhein-Westfalen	3 816	4 401 246	433	449 516	2 362	3 512 907	2 349	940 845
Rheinland-Pfalz	2 130	949 303	97	86 891	1 702	765 369	538	147 462
Saarland	344	277 076	25	6 057	174	237 367	156	51 898
Sachsen	2 326	925 470	155	55 173	1 320	653 713	1 028	427 282
Sachsen-Anhalt	884	458 638	24	3 621	413	366 982	600	264 331
Schleswig-Holstein ..	1 095	1 079 119	104	182 546	861	848 091	356	119 514
Thüringen	1 337	458 911	102	20 152	654	325 603	478	165 763
Deutschland ...	30 274	36 710 210	2 919	17 424 102	18 612	16 508 405	12 358	4 918 184

	52.71		52.72		52.73		H / 55	
	Rep.v.Schuhen u. Lederwaren		Rep.v.elektrischen Haushaltsgeräten		Rep.v.Uhren u.Schmuck		Gastgewerbe	
Baden-Württemberg ...	465	87 703	549	272 592	156	65 615	34 047	12 277 731
Bayern	318	52 370	312	181 623	72	19 437	43 488	19 993 488
Berlin	167	19 473	148	133 653	47	12 352	8 591	4 120 306
Brandenburg	53	7 990	98	86 437	106	29 728	6 605	1 757 252
Bremen	38	4 363	16	13 240	13	1 996	1 862	658 950
Hamburg	126	21 154	55	44 450	19	5 290	4 971	2 522 518
Hessen	203	70 723	181	160 932	67	20 956	19 516	9 394 371
Mecklenb.-Vorpommern	64	10 212	83	56 107	97	29 539	5 034	1 660 836
Niedersachsen	292	77 432	260	170 139	50	13 287	25 160	9 116 195
Nordrhein-Westfalen	958	176 710	527	306 670	219	85 097	56 000	20 621 246
Rheinland-Pfalz	150	19 896	180	86 469	42	11 654	16 546	4 852 869
Saarland	48	10 869	66	34 467	7	1 455	4 199	983 895
Sachsen	174	38 503	208	120 892	212	53 015	10 189	2 966 615
Sachsen-Anhalt	111	19 757	144	73 505	131	36 679	6 489	1 622 509
Schleswig-Holstein ..	96	14 650	114	51 194	38	10 527	9 733	3 751 225
Thüringen	75	16 403	101	52 085	107	29 634	6 973	1 735 882
Deutschland ...	3 338	648 207	3 042	1 844 448	1 383	426 261	259 403	98 035 888

1) Steuerpflichtige mit Lieferungen und Leistungen über 32 500 DM.

2) Ohne Umsatzsteuer.

6 Steuerpflichtige und deren Lieferungen und Leistungen 1997 nach Ländern und ausgewählten Wirtschaftszweigen

Land	Steuerpflichtige 1)	Lieferungen und Leistungen 2)	Steuerpflichtige 1)	Lieferungen und Leistungen 2)	Steuerpflichtige 1)	Lieferungen und Leistungen 2)	Steuerpflichtige 1)	Lieferungen und Leistungen 2)
	Anzahl	1 000 DM	Anzahl	1 000 DM	Anzahl	1 000 DM	Anzahl	1 000 DM
	55.1		55.11		55.11.1		55.11.2	
Nr. der Klassifikation der Wirtschaftszweige	Hotels, Gasthöfe, Pensionen u. Hotels garnis		Hotels, Gasthöfe u. Pensionen		Hotels (ohne Hotels garnis)		Gasthöfe	
Baden-Württemberg ...	6 072	2 866 240	5 829	2 763 736	1 526	1 673 656	3 587	926 710
Bayern	12 779	7 805 489	11 512	7 331 556	2 112	3 742 009	7 271	3 007 669
Berlin	406	887 634	333	851 514	230	825 541	11	3 800
Brandenburg	1 569	518 685	1 547	510 614	256	184 861	1 065	273 595
Bremen	155	136 617	136	129 489	45	104 117	85	24 787
Hamburg	287	570 318	252	549 956	203	532 250	-	-
Hessen	4 219	3 109 759	4 043	2 969 249	920	2 054 816	2 581	775 269
Mecklenb.-Vorpommern	997	515 759	938	473 508	314	303 980	233	71 210
Niedersachsen	4 044	2 187 978	3 537	2 022 908	1 522	1 413 273	1 120	428 417
Nordrhein-Westfalen	4 863	3 806 197	4 284	3 513 829	1 955	2 736 778	1 819	655 192
Rheinland-Pfalz	2 162	1 249 856	1 845	1 159 796	1 141	980 822	422	124 718
Saarland	161	122 343	152	119 366	123	97 379	21	20 385
Sachsen	2 573	974 250	2 489	937 330	443	372 520	1 579	457 130
Sachsen-Anhalt	859	326 290	813	297 563	240	162 126	357	96 301
Schleswig-Holstein	2 047	893 038	1 795	802 893	511	451 988	654	251 164
Thüringen	1 687	518 221	1 642	506 573	287	220 874	1 158	246 563
Deutschland ...	44 880	26 488 671	41 147	24 939 881	11 828	15 856 989	21 963	7 362 909

Land	55.11.3		55.12		55.2		55.3	
	Pensionen		Hotels garnis		Sonst. Beherbergungsgewerbe		Restaurants, Cafes, Eisdielen u. Imbisshallen	
	Anzahl	1 000 DM	Anzahl	1 000 DM	Anzahl	1 000 DM	Anzahl	1 000 DM
Baden-Württemberg ...	716	163 370	243	102 503	514	262 975	22 277	7 576 909
Bayern	2 129	581 878	1 267	473 933	1 603	340 068	19 614	8 949 300
Berlin	92	22 172	73	36 120	86	52 293	7 021	2 779 072
Brandenburg	226	52 158	22	8 071	188	62 921	3 441	811 263
Bremen	6	585	19	7 128	7	2 205	936	303 015
Hamburg	49	17 706	35	20 362	84	28 029	2 477	1 224 625
Hessen	542	139 164	176	140 510	197	97 796	8 579	2 511 017
Mecklenb.-Vorpommern	391	98 319	59	42 251	309	96 450	2 981	794 047
Niedersachsen	895	181 219	507	165 069	1 317	313 486	9 436	3 555 894
Nordrhein-Westfalen	510	121 859	579	232 368	425	289 602	27 528	9 418 797
Rheinland-Pfalz	282	54 257	317	90 059	265	206 657	8 152	2 164 481
Saarland	8	1 601	9	2 977	13	5 167	1 694	443 384
Sachsen	467	107 680	84	36 919	149	37 354	5 051	1 323 459
Sachsen-Anhalt	216	39 136	46	28 726	83	17 590	3 936	878 420
Schleswig-Holstein	630	99 742	252	90 145	1 102	537 726	4 703	1 739 116
Thüringen	197	39 136	45	11 648	116	43 885	3 540	802 195
Deutschland ...	7 356	1 719 983	3 733	1 548 791	6 458	2 394 205	131 366	45 268 993

Land	55.30.1		55.30.2		55.30.3		55.30.4	
	Restaurants m. herkömmlicher Bedienung		Restaurants m. Selbstbedienung		Cafes		Eisdielen	
	Anzahl	1 000 DM	Anzahl	1 000 DM	Anzahl	1 000 DM	Anzahl	1 000 DM
Baden-Württemberg ...	17 826	6 172 774	317	222 427	1 651	540 792	597	189 261
Bayern	14 407	6 949 802	240	290 170	2 264	813 413	768	256 387
Berlin	4 959	2 360 490	4	5 813	397	105 952	123	30 286
Brandenburg	2 066	506 515	31	23 700	251	55 286	211	51 392
Bremen	535	168 632	7	5 279	68	23 180	52	18 959
Hamburg	1 354	872 577	28	37 298	150	67 228	142	45 025
Hessen	6 076	1 688 735	57	98 080	617	242 208	530	163 244
Mecklenb.-Vorpommern	1 894	518 350	24	22 056	202	48 362	182	45 357
Niedersachsen	5 373	2 031 136	178	174 046	839	294 876	656	202 042
Nordrhein-Westfalen	16 666	5 923 826	220	356 669	1 365	526 996	1 686	531 467
Rheinland-Pfalz	6 262	1 552 304	69	121 017	433	136 524	372	106 747
Saarland	1 209	289 171	7	38 301	103	36 793	67	18 395
Sachsen	2 937	820 969	65	72 592	410	91 477	312	78 195
Sachsen-Anhalt	2 402	555 025	30	8 064	279	59 583	285	62 203
Schleswig-Holstein	3 229	1 208 091	30	37 773	343	150 706	231	72 482
Thüringen	2 223	523 131	29	13 592	333	66 610	259	60 469
Deutschland ...	89 478	32 141 526	1 336	1 526 878	9 705	3 259 986	6 473	1 931 910

- 1) Steuerpflichtige mit Lieferungen und Leistungen über 32 500 DM.
2) Ohne Umsatzsteuer.

6 Steuerpflichtige und deren Lieferungen und Leistungen 1997 nach Ländern und ausgewählten Wirtschaftszweigen

Land	Steuerpflichtige 1)	Lieferungen und Leistungen 2)	Steuerpflichtige 1)	Lieferungen und Leistungen 2)	Steuerpflichtige 1)	Lieferungen und Leistungen 2)	Steuerpflichtige 1)	Lieferungen und Leistungen 2)
	Anzahl	1 000 DM	Anzahl	1 000 DM	Anzahl	1 000 DM	Anzahl	1 000 DM
Nr. der Klassifikation der Wirtschaftszweige	55.30.5		55.4		55.40.1		55.40.2	
	Imbißhallen		Sonst.Gaststättengewerbe		Schankwirtschaften		Bars u.Vergnügungslokale	
Baden-Württemberg ...	1 886	451 656	4 321	1 024 716	2 242	483 658	324	103 763
Bayern	1 935	639 528	8 575	2 166 307	6 944	1 489 019	675	207 803
Berlin	1 538	270 531	644	163 357	529	126 771	72	22 528
Brandenburg	882	174 370	1 108	230 169	902	179 326	40	10 806
Bremen	274	86 966	714	177 797	663	157 164	19	4 300
Hamburg	803	202 496	1 935	608 728	1 740	509 451	77	46 510
Hessen	1 299	318 751	6 198	1 771 380	5 173	1 404 682	73	47 128
Mecklenb.-Vorpommern	679	159 921	551	136 472	448	93 589	37	14 621
Niedersachsen	2 390	853 794	9 467	2 613 486	8 162	2 098 680	143	43 771
Nordrhein-Westfalen	7 591	2 079 840	21 911	5 945 488	16 568	3 937 700	538	173 177
Rheinland-Pfalz	1 016	247 890	5 680	1 102 088	5 410	1 006 822	143	56 979
Saarland	308	60 724	2 241	368 929	2 161	346 415	47	6 463
Sachsen	1 267	260 226	1 971	459 501	1 729	360 068	83	24 998
Sachsen-Anhalt	940	193 544	1 368	270 826	1 257	231 404	24	6 262
Schleswig-Holstein	870	270 063	1 585	487 662	1 192	315 635	17	4 485
Thüringen	696	138 393	1 403	267 091	1 252	214 277	27	8 384
Deutschland ...	24 374	6 408 692	69 672	17 793 997	56 372	12 954 659	2 339	781 978
55.40.3		55.40.4		55.51		55.52		
Diskotheken u.Tanzlokale		Trinkhallen		Kantinen		Caterer		
Baden-Württemberg ...	311	170 583	1 444	266 713	494	298 709	369	248 183
Bayern	537	323 926	419	145 560	798	651 737	119	80 587
Berlin	36	12 466	7	1 593	352	171 813	82	72 138
Brandenburg	52	16 682	114	23 354	247	92 005	52	42 210
Bremen	16	7 810	16	8 523
Hamburg	23	8 850	95	43 917	174	88 519	14	2 299
Hessen	131	59 061	821	260 509	274	768 644	49	1 135 775
Mecklenb.-Vorpommern	35	22 060	31	6 202	181	85 444	15	32 664
Niedersachsen	229	152 346	933	318 689	551	229 816	345	215 537
Nordrhein-Westfalen	221	193 465	4 584	1 641 145	1 139	748 958	134	412 204
Rheinland-Pfalz	56	23 438	71	14 850	222	83 163	65	46 624
Saarland	23	14 404	10	1 646	41	30 494	49	13 579
Sachsen	116	61 207	43	13 228	355	86 872	90	85 179
Sachsen-Anhalt	63	26 581	24	6 579	165	55 666	78	73 719
Schleswig-Holstein	150	76 475	226	91 067
Thüringen	66	32 742	58	11 689	180	64 313	47	40 175
Deutschland ...	2 065	1 202 096	8 896	2 855 263	5 501	3 560 088	1 526	2 529 933
I		60		60.2		60.21		
Verkehr u.Nachrichten-Übermittlung		Landverkehr;Transport i. Rohrfernleitungen		Sonst.Landverkehr		Personenbef.i.Linienverkehr z.Land		
Baden-Württemberg ...	15 393	20 478 246	10 781	8 390 502	10 731	8 283 934	605	1 263 802
Bayern	21 150	28 657 055	14 644	11 300 828	14 616	11 076 489	1 271	1 563 788
Berlin	5 420	5 576 193	4 140	2 435 221	4 137	2 424 000	18	973 105
Brandenburg	3 723	3 058 091	2 311	1 482 213	2 304	1 392 538	191	271 289
Bremen	1 445	6 248 574	712	3 903 871	706	890 869	12	70 758
Hamburg	5 406	21 984 622	3 077	3 394 145	3 065	3 269 996	48	1 608 049
Hessen	9 093	43 580 042	5 800	25 898 907	5 742	4 542 170	413	538 361
Mecklenb.-Vorpommern	2 700	2 270 885	1 730	872 325	1 725	868 770	67	159 884
Niedersachsen	10 680	20 439 350	7 198	10 506 935	7 167	9 600 276	276	2 118 474
Nordrhein-Westfalen	24 924	119 224 310	17 723	19 496 176	17 689	19 049 814	792	1 941 308
Rheinland-Pfalz	6 152	7 784 652	4 563	2 816 188	4 559	2 810 695	278	418 526
Saarland	1 365	1 821 108	1 038	844 220	1 038	844 220	30	118 636
Sachsen	6 829	4 929 532	4 250	2 323 489	.	.	138	477 090
Sachsen-Anhalt	3 461	2 973 402	2 335	1 713 534	.	.	81	361 941
Schleswig-Holstein	4 385	5 637 307	2 929	2 662 626	2 924	2 647 570	238	282 920
Thüringen	3 674	2 609 005	2 338	1 326 371	.	.	156	290 355
Deutschland ...	125 806	297 272 375	85 567	96 367 552	85 317	73 042 864	4 614	12 458 286

1) Steuerpflichtige mit Lieferungen und Leistungen über 32 500 DM.
2) Ohne Umsatzsteuer.

6 Steuerpflichtige und deren Lieferungen und Leistungen 1997 nach Ländern und ausgewählten Wirtschaftszweigen

Land	Steuerpflichtige 1)	Lieferungen und Leistungen 2)	Steuerpflichtige 1)	Lieferungen und Leistungen 2)	Steuerpflichtige 1)	Lieferungen und Leistungen 2)	Steuerpflichtige 1)	Lieferungen und Leistungen 2)
	Anzahl	1 000 DM	Anzahl	1 000 DM	Anzahl	1 000 DM	Anzahl	1 000 DM
	60.22		60.24		61		62	
Nr. der Klassifikation der Wirtschaftszweige	Betrieb v. Taxis u. Mietwagen m. Fahrer		Güterbef. i. Straßenverkehr		Schifffahrt		Luftfahrt	
Baden-Württemberg ...	2 170	448 327	7 761	6 329 633	137	229 517	81	156 592
Bayern	3 687	674 069	9 356	8 552 501	196	321 106	73	648 961
Berlin	2 454	335 408	1 620	1 007 869	112	181 358	.	.
Brandenburg	686	153 220	1 375	941 816	106	38 848	10	14 212
Bremen	338	44 667	337	771 151	103	997 939	.	.
Hamburg	1 496	186 674	1 474	1 456 631	276	2 358 963	21	155 410
Hessen	1 677	489 875	3 536	3 379 240	71	151 469	63	2 025 823
Mecklenb.-Vorpommern	650	92 212	963	591 557	116	328 454	7	4 773
Niedersachsen	1 943	511 908	4 666	6 552 009	648	1 261 280	35	141 478
Nordrhein-Westfalen ..	5 330	1 201 226	10 929	15 415 111	304	814 871	90	11 838 409
Rheinland-Pfalz	932	184 459	3 216	2 064 478	108	208 903	22	39 441
Saarland	240	56 618	723	617 013	18	2 658	6	9 330
Sachsen	1 574	315 004	2 428	1 452 498	12	26 516	.	.
Sachsen-Anhalt	693	159 003	1 499	1 138 504
Schleswig-Holstein ..	751	223 631	1 871	2 081 876	224	683 339	19	64 801
Thüringen	595	147 040	1 543	847 629
Deutschland ...	25 216	5 223 340	53 297	53 199 514	2 499	7 629 366	458	15 604 254
	63		63.1		63.2		63.3	
	Hilfs-u. Nebentätigk. f. d. Verkehr; Verkehrsverm.		Frachtschlag u. Lagerei		Sonst. Hilfs-u. Nebentätigk. f. d. Verkehr		Reisebüros u. Reiseveranstalter	
Baden-Württemberg ...	3 195	10 643 672	96	269 085	135	536 013	1 189	1 191 843
Bayern	5 785	15 476 869	135	653 298	280	2 695 186	1 655	1 447 495
Berlin	889	2 342 830	23	504 863	14	155 656	628	447 127
Brandenburg	1 201	1 489 308	14	148 424	95	51 569	277	104 821
Bremen	583	4 240 633	34	222 301	24	230 586	114	113 441
Hamburg	1 543	15 629 905	106	1 127 472	136	3 611 828	343	979 442
Hessen	2 772	13 969 001	72	139 996	103	4 065 485	1 019	1 600 607
Mecklenb.-Vorpommern ..	769	1 043 772	14	19 194	49	86 961	158	112 175
Niedersachsen	2 281	8 272 675	103	791 964	147	354 370	795	1 243 333
Nordrhein-Westfalen ..	6 243	21 283 553	132	694 576	379	1 578 321	2 363	1 882 931
Rheinland-Pfalz	1 302	4 502 349	42	109 516	65	90 122	493	283 217
Saarland	250	945 239	125	103 784
Sachsen	2 445	2 535 813	16	14 260	59	207 877	604	256 910
Sachsen-Anhalt	946	1 202 483	16	156 898	32	34 180	253	87 110
Schleswig-Holstein ..	1 008	2 146 255	55	235 526	121	130 453	267	150 215
Thüringen	1 238	1 228 688	277	136 347
Deutschland ...	32 450	106 953 045	877	5 113 851	1 676	13 872 936	10 560	10 140 797
	63.30.1		63.30.2		63.4		63.40.1	
	Reisebüros		Reiseveranstalter u. Fremdenführung		Spedition, sonst. Verkehrsvermittlung		Spedition	
Baden-Württemberg ...	1 020	709 298	169	482 545	1 775	8 646 731	1 605	8 394 961
Bayern	1 296	1 058 266	359	389 229	3 715	10 680 891	3 373	10 268 726
Berlin	501	314 739	127	132 388	224	1 235 184	198	1 196 755
Brandenburg	225	84 994	52	19 827	815	1 184 494	780	1 139 014
Bremen	83	52 140	31	61 301	411	3 674 306	307	3 071 272
Hamburg	268	267 070	75	712 371	958	9 911 163	690	9 088 657
Hessen	776	827 630	243	772 977	1 578	8 162 913	1 414	7 893 202
Mecklenb.-Vorpommern ..	104	34 252	54	77 923	548	825 442	510	787 864
Niedersachsen	655	517 343	140	725 996	1 236	5 883 009	1 111	5 699 402
Nordrhein-Westfalen ..	2 091	1 309 458	272	573 474	3 369	17 127 725	2 925	15 347 501
Rheinland-Pfalz	394	188 636	99	94 581	702	4 019 494	631	3 920 573
Saarland	106	87 680	19	16 104	114	807 875	99	788 232
Sachsen	524	196 843	80	60 066	1 766	2 056 766	1 700	2 018 130
Sachsen-Anhalt	220	66 615	33	20 495	645	924 315	615	902 531
Schleswig-Holstein ..	229	105 416	38	44 798	565	1 630 062	469	1 373 726
Thüringen	244	70 783	33	65 564	916	1 055 093	875	1 008 439
Deutschland ...	8 736	5 891 164	1 824	4 249 633	19 337	77 825 461	17 302	72 898 981

1) Steuerpflichtige mit Lieferungen und Leistungen über 32 500 DM.
2) Ohne Umsatzsteuer.

6 Steuerpflichtige und deren Lieferungen und Leistungen 1997 nach Ländern und ausgewählten Wirtschaftszweigen

Land	Steuerpflichtige 1)	Lieferungen und Leistungen 2)	Steuerpflichtige 1)	Lieferungen und Leistungen 2)	Steuerpflichtige 1)	Lieferungen und Leistungen 2)	Steuerpflichtige 1)	Lieferungen und Leistungen 2)
	Anzahl	1 000 DM	Anzahl	1 000 DM	Anzahl	1 000 DM	Anzahl	1 000 DM
	64		64.2		J		65	
Nr. der Klassifikation der Wirtschaftszweige	Nachrichtenübermittlung		Fernmeldedienste		Kredit- u. Versicherungsgewerbe		Kreditgewerbe	
Baden-Württemberg ...	1 199	1 057 962	74	584 541	3 600	7 176 333	702	6 037 273
Bayern	452	909 290	47	655 423	3 362	7 154 976	803	5 287 551
Berlin	272	223 856	13	28 367	383	1 224 508	29	1 071 413
Brandenburg	95	33 510	9	8 720	453	126 665	.	.
Bremen	40	32 496	.	.	139	297 225	20	219 913
Hamburg	489	446 198	14	9 199	393	1 709 345	50	1 293 061
Hessen	393	1 534 843	26	1 393 184	1 463	13 366 886	355	11 985 568
Mecklenb.-Vorpommern	78	21 561	10	10 267	253	67 972	32	26 563
Niedersachsen	520	256 982	23	34 351	1 132	943 910	335	589 280
Nordrhein-Westfalen	564	65 791 301	37	63 701 309	2 557	9 480 857	564	7 749 471
Rheinland-Pfalz	157	217 771	.	.	704	2 455 760	326	2 283 763
Saarland	53	19 662	.	.	248	129 265	51	79 542
Sachsen	115	35 180	.	.	769	405 348	87	281 767
Sachsen-Anhalt	112	29 373	9	2 209	323	89 158	.	.
Schleswig-Holstein	205	80 285	9	18 335	513	992 708	129	900 220
Thüringen	88	27 888	.	.	336	106 399	48	42 733
Deutschland ...	4 832	70 718 159	279	66 534 859	16 628	45 727 314	3 615	37 931 869

	65.1		65.2		66		67	
	Zentralbanken u. Kreditinstitute		Sonst. Finanzierungs-institutionen		Versicherungsgewerbe		Kredit- u. Versicherungshilfsgewerbe	
Baden-Württemberg ...	580	4 586 852	122	1 450 420	43	297 905	2 855	841 155
Bayern	689	4 276 039	114	1 011 511	46	1 118 472	2 513	748 954
Berlin	15	954 411	14	117 002	8	33 191	346	119 903
Brandenburg	416	72 215
Bremen	5	9 623	114	67 689
Hamburg	27	523 750	23	769 311	21	279 782	322	136 502
Hessen	275	8 239 735	80	3 745 832	35	399 924	1 073	981 394
Mecklenb.-Vorpommern	28	10 720	4	15 843	.	.	221	41 409
Niedersachsen	295	549 343	40	39 936	25	138 561	772	216 070
Nordrhein-Westfalen	474	7 442 660	90	306 811	59	1 222 972	1 934	508 414
Rheinland-Pfalz	181	1 337 065	145	946 718	6	97 611	372	74 366
Saarland	42	63 616	9	15 926	5	2 723	192	46 999
Sachsen	62	206 867	25	74 900	.	.	682	123 582
Sachsen-Anhalt	40	27 600	274	59 303
Schleswig-Holstein	105	882 543	24	17 677	10	9 198	374	83 290
Thüringen	41	37 457	7	5 276	.	.	288	63 666
Deutschland ...	2 898	29 393 186	717	8 538 684	265	3 610 534	12 748	4 184 911

	67.1		67.2		K		70	
	M.d. Kreditgewerbe verb. Tätigkeiten		M.d. Versicherungsgewerbe verb. Tätigkeiten		Grundst.-, Wohnungswesen, Verm.bewegl. Sachen usw		Grundstücks-u. Wohnungswesen	
Baden-Württemberg ...	552	208 285	2 303	632 870	107 530	86 044 812	39 468	28 053 131
Bayern	682	271 778	1 831	477 175	117 080	165 019 722	39 708	40 661 093
Berlin	125	64 663	221	55 241	32 096	51 610 438	7 712	14 115 445
Brandenburg	98	17 899	318	54 316	11 210	10 174 405	2 990	4 153 930
Bremen	35	39 327	79	28 362	5 679	5 163 634	1 809	1 767 344
Hamburg	107	65 631	215	70 871	23 321	39 528 151	5 728	8 861 830
Hessen	295	755 590	778	225 804	59 865	110 866 350	17 650	20 429 359
Mecklenb.-Vorpommern	58	15 963	163	25 446	7 715	7 803 133	2 308	3 948 340
Niedersachsen	229	84 611	543	131 458	55 410	41 291 174	20 576	13 496 277
Nordrhein-Westfalen	659	171 227	1 275	337 187	158 221	152 060 581	52 302	42 063 387
Rheinland-Pfalz	121	27 585	251	46 782	31 481	15 314 800	11 796	4 597 498
Saarland	37	14 594	155	32 405	7 839	8 821 948	2 858	3 396 408
Sachsen	237	61 255	445	62 327	22 168	21 573 929	6 780	10 291 726
Sachsen-Anhalt	91	27 369	183	31 935	10 636	9 264 835	2 964	3 821 475
Schleswig-Holstein	139	39 927	235	43 363	21 932	24 388 637	7 192	7 005 791
Thüringen	63	19 290	225	44 376	10 599	9 191 148	3 084	4 249 351
Deutschland ...	3 528	1 884 993	9 220	2 299 918	682 782	758 117 700	224 925	210 912 444

1) Steuerpflichtige mit Lieferungen und Leistungen über 32 500 DM.
2) Ohne Umsatzsteuer.

6 Steuerpflichtige und deren Lieferungen und Leistungen 1997 nach Ländern und ausgewählten Wirtschaftszweigen

Land	Steuerpflichtige 1)	Lieferungen und Leistungen 2)	Steuerpflichtige 1)	Lieferungen und Leistungen 2)	Steuerpflichtige 1)	Lieferungen und Leistungen 2)	Steuerpflichtige 1)	Lieferungen und Leistungen 2)
	Anzahl	1 000 DM	Anzahl	1 000 DM	Anzahl	1 000 DM	Anzahl	1 000 DM
	70.1		70.2		70.20.1		70.20.2	
Nr. der Klassifikation der Wirtschaftszweige	Erschließg., Kauf, Verk. v. Grundst., Gebäuden usw		Verm. u. Verp. v. eig. Grundst., Gebäuden u. Wohnungen		Verm. u. Verp. v. eig. Grundst. u. Nichtwohngebäuden		Verm. u. Verp. v. eig. Wohngebäuden u. Wohnungen	
Baden-Württemberg ...	2 005	5 681 668	32 450	17 099 866	28 370	14 986 102	4 080	2 113 764
Bayern	2 028	6 711 905	30 973	26 335 101	20 171	20 614 900	10 802	5 720 201
Berlin	726	2 952 335	3 642	6 396 884	2 518	2 326 313	1 124	4 070 571
Brandenburg	280	760 313	1 761	2 390 746	1 269	1 185 369	492	1 205 377
Bremen	90	249 622	1 310	1 228 844	890	751 398	420	477 446
Hamburg	253	730 201	3 799	5 879 004	2 707	3 176 188	1 092	2 702 816
Hessen	676	1 674 465	13 710	15 323 617	8 477	10 476 344	5 233	4 847 273
Mecklenb.-Vorpommern	284	530 412	1 345	2 527 087	868	1 184 937	477	1 342 150
Niedersachsen	968	2 634 090	16 421	8 387 799	12 281	6 359 620	4 140	2 028 178
Nordrhein-Westfalen	2 023	8 359 283	41 727	28 415 885	29 207	19 842 922	12 520	8 572 963
Rheinland-Pfalz	442	870 810	9 827	3 084 123	8 945	2 353 043	882	731 081
Saarland	53	157 822	2 435	2 789 725	2 157	2 517 018	278	272 707
Sachsen	786	1 896 821	3 999	7 351 810	2 616	3 563 492	1 383	3 788 318
Sachsen-Anhalt	262	360 569	1 781	2 726 230	1 202	1 417 226	579	1 309 004
Schleswig-Holstein	274	370 551	5 252	5 029 254	2 764	2 720 573	2 488	2 308 681
Thüringen	347	706 900	1 923	2 337 472	1 318	1 731 141	605	606 331
Deutschland ...	11 507	34 647 767	172 355	137 303 446	125 760	95 206 586	46 595	42 096 860

	70.3		70.31		70.32		71	
	Vermittl. u. Verw. v. Grundst., Gebäuden u. Wohnungen		Vermittl. v. Grundst., Gebäuden u. Wohnungen		Verw. v. Grundst., Gebäuden u. Wohnungen		Verm. bewegl. Sachen oh. Bedienungspersonal	
Baden-Württemberg ...	5 013	5 271 597	3 480	2 710 441	1 533	2 561 156	3 266	8 927 863
Bayern	6 707	7 614 087	5 484	4 663 660	1 223	2 950 427	4 119	14 260 827
Berlin	3 344	4 766 227	1 598	1 292 399	1 746	3 473 828	1 200	2 056 883
Brandenburg	939	1 002 931	682	509 674	257	493 258	558	507 139
Bremen	409	288 878	273	121 502	136	167 377	240	608 212
Hamburg	1 676	2 252 625	1 349	1 485 204	327	767 421	489	6 063 102
Hessen	3 264	3 431 278	2 505	1 454 403	759	1 976 876	1 910	10 610 832
Mecklenb.-Vorpommern	679	890 841	424	302 589	255	588 252	400	404 112
Niedersachsen	3 187	2 474 388	2 208	1 027 340	979	1 447 048	2 731	2 613 978
Nordrhein-Westfalen	8 552	5 288 219	7 347	3 500 231	1 205	1 787 988	5 656	11 427 450
Rheinland-Pfalz	1 527	642 565	1 198	335 199	329	307 366	1 263	715 390
Saarland	370	448 860	329	340 514	41	108 346	374	247 790
Sachsen	1 995	1 043 094	1 437	574 141	558	468 953	806	1 251 553
Sachsen-Anhalt	921	734 675	553	228 813	368	505 862	475	500 881
Schleswig-Holstein	1 666	1 605 986	429	259 607	1 237	1 346 379	1 071	2 688 987
Thüringen	814	1 204 979	535	303 236	279	901 743	467	795 603
Deutschland ...	41 063	38 961 231	29 831	19 108 953	11 232	19 852 279	25 025	63 680 605

	71.1		71.3		71.32		71.34	
	Verm. v. Kraftwagen bis 3,5t Gesamtgewicht		Verm. v. Maschinen u. Geräten		Verm. v. Baumaschinen u. -geräten		Verm. v. sonst. Maschinen u. Geräten	
Baden-Württemberg ...	669	3 449 847	1 724	4 639 794	279	816 044	1 163	2 885 184
Bayern	815	6 905 710	2 426	5 955 728	528	758 945	1 518	3 474 070
Berlin	155	128 350	611	1 382 180	98	581 676	498	789 252
Brandenburg	117	65 877	300	361 080	132	162 476	136	151 153
Bremen	48	27 539	136	431 014	19	41 382	107	386 842
Hamburg	98	4 736 002	199	576 962	36	83 047	127	423 835
Hessen	375	6 017 970	1 111	3 969 927	187	248 515	794	3 152 170
Mecklenb.-Vorpommern	68	56 572	213	287 480	85	142 257	108	125 003
Niedersachsen	499	445 593	1 558	1 813 313	282	594 962	752	887 573
Nordrhein-Westfalen	1 268	3 196 116	3 004	6 675 881	692	1 337 995	2 013	4 962 564
Rheinland-Pfalz	243	113 172	664	415 033	188	117 389	322	250 183
Saarland	94	59 152	169	110 729	53	32 867	107	68 981
Sachsen	152	129 059	485	1 010 132	226	617 493	223	311 941
Sachsen-Anhalt	88	41 510	267	398 352	134	227 080	105	115 325
Schleswig-Holstein	207	2 044 385	494	512 556	113	117 782	198	269 786
Thüringen	85	35 240	266	650 638	108	247 125	143	384 819
Deutschland ...	4 981	27 452 095	13 627	29 190 798	3 160	6 127 044	8 314	18 638 682

1) Steuerpflichtige mit Lieferungen und Leistungen über 32 500 DM.
2) Ohne Umsatzsteuer.

6 Steuerpflichtige und deren Lieferungen und Leistungen 1997 nach Ländern und ausgewählten Wirtschaftszweigen

Land	Steuerpflichtige 1)	Lieferungen und Leistungen 2)	Steuerpflichtige 1)	Lieferungen und Leistungen 2)	Steuerpflichtige 1)	Lieferungen und Leistungen 2)	Steuerpflichtige 1)	Lieferungen und Leistungen 2)
	Anzahl	1 000 DM	Anzahl	1 000 DM	Anzahl	1 000 DM	Anzahl	1 000 DM
Nr. der Klassifikation der Wirtschaftszweige	71.4		71.40.4		72		72.1	
	Verm.v.Gebrauchsgütern ang		Videotheken		Datenverarbeitung u. Datenbanken		Hardwareberatung	
Baden-Württemberg ...	452	458 780	263	156 907	6 327	6 149 871	763	553 968
Bayern	354	374 550	165	56 360	6 568	12 240 613	539	467 884
Berlin	299	312 615	137	65 426	1 531	1 438 940	85	34 168
Brandenburg	71	31 211	31	6 115	331	296 688	20	5 089
Bremen	22	8 853	.	.	252	309 786	22	42 835
Hamburg	93	367 599	.	.	1 386	1 768 895	39	141 761
Hessen	223	390 259	107	88 804	3 596	5 361 224	439	298 665
Mecklenb.-Vorpommern	65	17 086	30	6 833	190	115 636	17	3 457
Niedersachsen	284	126 852	121	38 685	2 823	3 176 646	231	77 134
Nordrhein-Westfalen	794	928 461	305	96 429	9 745	13 774 463	794	388 814
Rheinland-Pfalz	219	100 625	134	75 404	2 013	1 301 041	224	146 432
Saarland	53	45 265	34	26 608	459	469 611	16	4 912
Sachsen	123	75 285	.	.	626	532 273	77	39 761
Sachsen-Anhalt	55	16 765	30	3 893	299	172 753	49	31 019
Schleswig-Holstein	212	43 558	52	9 914	1 023	1 563 852	131	23 198
Thüringen	74	72 110	42	9 904	326	302 691	28	7 088
Deutschland ...	3 393	3 369 883	1 533	677 479	37 495	48 975 044	3 474	2 266 186
	72.2		72.20.1		72.20.2		72.3	
	Softwarehäuser		Softwareberatung		Softwareentwicklung		Datenverarbeitungs-dienste	
Baden-Württemberg ...	3 284	2 338 413	1 214	561 850	2 070	1 776 564	1 382	1 921 885
Bayern	2 253	3 717 693	1 068	660 199	1 185	3 057 494	3 348	6 007 585
Berlin	937	699 039	198	95 206	739	603 834	385	508 619
Brandenburg	118	41 379	59	16 215	59	25 163	165	236 153
Bremen	102	132 783	56	75 261	46	57 521	103	117 719
Hamburg	372	188 077	193	52 400	179	135 676	778	1 328 368
Hessen	1 245	2 726 097	591	591 587	654	2 134 510	1 662	2 002 046
Mecklenb.-Vorpommern	68	35 813	28	9 587	40	26 225	79	66 729
Niedersachsen	1 315	1 020 087	472	318 142	843	701 944	944	1 893 859
Nordrhein-Westfalen	1 901	2 045 413	1 030	427 926	871	1 617 487	5 949	9 816 486
Rheinland-Pfalz	460	748 117	79	83 029	381	665 088	1 281	347 487
Saarland	208	182 779	73	26 445	135	156 334	227	278 796
Sachsen	275	245 409	118	32 689	157	212 720	188	149 557
Sachsen-Anhalt	126	40 577	51	16 862	75	23 714	88	73 121
Schleswig-Holstein	273	128 591	157	53 710	116	74 881	552	1 362 836
Thüringen	164	200 167	61	26 932	103	173 235	100	67 259
Deutschland ...	13 101	14 490 433	5 448	3 048 042	7 653	11 442 391	17 231	26 178 503
	72.6		73		74		74.11	
	Sonst.m.d.Datenverarbeit- ung verb.Tätigkeiten		Forschung u.Entwicklung		Erbrg.v.Dienstleistungen Überwiegend f.Untern.		Rechtsberatung	
Baden-Württemberg ...	747	1 231 489	939	951 847	57 530	41 962 100	5 623	2 963 673
Bayern	309	1 473 232	1 119	1 581 141	65 566	96 276 048	7 512	4 059 092
Berlin	50	140 912	322	557 021	21 331	33 442 150	2 771	1 169 510
Brandenburg	17	12 012	107	70 013	7 224	5 146 575	854	277 262
Bremen	54	29 984	3 324	2 448 308	513	325 583
Hamburg	174	71 586	260	130 229	15 458	22 704 095	1 895	1 050 134
Hessen	122	166 188	431	307 270	36 278	74 157 664	3 946	2 407 589
Mecklenb.-Vorpommern	15	5 719	56	36 399	4 761	3 298 585	641	233 800
Niedersachsen	235	117 700	517	182 082	28 763	21 822 190	3 188	1 592 766
Nordrhein-Westfalen	902	1 368 495	1 014	1 166 650	89 504	83 628 632	9 712	5 397 512
Rheinland-Pfalz	11	29 287	172	135 372	16 237	8 565 499	1 781	833 396
Saarland	64	23 275	4 084	4 684 865	508	235 778
Sachsen	47	33 776	174	225 118	13 782	9 273 250	1 599	613 057
Sachsen-Anhalt	16	11 241	79	46 497	6 819	4 723 229	776	286 449
Schleswig-Holstein	23	15 299	187	314 677	12 459	12 815 329	1 184	603 665
Thüringen	19	17 175	87	76 104	6 635	3 767 399	831	284 332
Deutschland ...	2 700	4 639 124	5 582	5 833 679	389 755	428 715 928	43 334	22 333 597

1) Steuerpflichtige mit Lieferungen und Leistungen über 32 500 DM.
2) Ohne Umsatzsteuer.

6 Steuerpflichtige und deren Lieferungen und Leistungen 1997 nach Ländern und ausgewählten Wirtschaftszweigen

Land	Steuerpflichtige 1)	Lieferungen und Leistungen 2)	Steuerpflichtige 1)	Lieferungen und Leistungen 2)	Steuerpflichtige 1)	Lieferungen und Leistungen 2)	Steuerpflichtige 1)	Lieferungen und Leistungen 2)
	Anzahl	1 000 DM	Anzahl	1 000 DM	Anzahl	1 000 DM	Anzahl	1 000 DM
Nr. der Klassifikation der Wirtschaftszweige	74.11.1		74.11.2		74.11.3		74.12	
	Rechtsanwaltskanzleien m. Notariat		Rechtsanwaltskanzleien oh. Notariat		Notariat		Wirtschaftsprüfung u. Steuerberatung	
Baden-Württemberg ...	863	398 331	3 877	1 989 009	476	376 081	5 898	4 640 192
Bayern	5 980	2 772 792	379	652 562	6 861	4 871 540
Berlin	142	106 906	2 527	1 016 987	3	1 643	2 047	2 636 145
Brandenburg	82	23 779	613	177 713	77	58 293	437	202 132
Bremen	182	183 633	295	97 277	.	.	334	282 675
Hamburg	-	-	1 725	863 014	51	117 318	1 437	1 422 390
Hessen	941	728 426	2 689	1 403 730	14	13 419	3 633	4 804 582
Mecklenb.-Vorpommern	-	-	535	164 618	.	.	289	170 905
Niedersachsen	719	660 120	2 293	869 088	9	3 666	3 503	2 644 734
Nordrhein-Westfalen	1 898	1 403 025	6 883	3 274 455	265	401 954	10 165	7 107 896
Rheinland-Pfalz	-	-	1 564	614 079	169	196 640	2 126	1 217 262
Saarland	431	168 643	39	50 178	544	333 399
Sachsen	-	-	1 278	420 186	176	164 079	1 066	585 910
Sachsen-Anhalt	-	-	637	202 581	95	74 357	570	276 352
Schleswig-Holstein ..	502	397 483	625	188 424	3	1 104	1 283	839 060
Thüringen	-	-	665	197 394	109	79 832	620	266 438
Deutschland ...	5 357	3 915 813	32 617	14 419 991	1 936	2 252 005	40 873	32 301 613
	74.12.1		74.12.2		74.12.3		74.12.4	
	Praxen v. Wirtsch. prüf., Wirtschaftsprüfungsges.		Praxen v. vereid. Buchprüf., Buchprüfungsges.		Praxen v. Steuerberatern, Steuerberatungsges.		Praxen v. Steuerbevollmächtigten	
Baden-Württemberg ...	267	1 148 473	47	29 133	3 908	2 798 348	1 186	573 965
Bayern	369	384 035	57	18 522	3 669	3 017 023	2 406	1 344 157
Berlin	95	1 373 964	8	3 092	1 252	1 070 539	312	132 825
Brandenburg	13	3 572	6	2 138	270	163 330	54	24 738
Bremen	21	29 527	5	1 502	203	198 618	91	51 744
Hamburg	142	268 608	13	6 262	950	1 007 137	271	134 851
Hessen	287	1 637 644	168	56 516	1 687	2 308 555	1 427	787 798
Mecklenb.-Vorpommern	9	7 644	10	3 317	185	134 815	53	19 178
Niedersachsen	145	355 719	20	5 747	1 910	1 614 401	1 216	649 103
Nordrhein-Westfalen	436	852 867	107	32 415	5 562	4 305 426	3 810	1 882 747
Rheinland-Pfalz	110	63 623	31	11 584	1 378	934 387	473	184 027
Saarland	32	35 771	9	1 296	304	232 017	172	61 963
Sachsen	38	14 262	20	8 020	616	434 606	228	74 555
Sachsen-Anhalt	24	20 678	12	5 132	302	191 216	165	48 567
Schleswig-Holstein ..	50	48 722	34	6 772	671	492 572	500	288 403
Thüringen	17	10 745	11	4 871	355	198 454	149	43 739
Deutschland ...	2 055	6 255 854	558	196 319	23 222	19 101 563	12 513	6 302 362
	74.12.5		74.13		74.14		74.15	
	Buchführung (oh. Datenverarbeitungsdienste)		Markt- u. Meinungsforschung		Unternehmens- u. Public-Relations-Beratung		Beteiligungsges. (oh. Kapitalanlageges.)	
Baden-Württemberg ...	490	90 272	253	445 773	5 285	3 574 942	2 344	3 998 758
Bayern	360	107 803	568	838 013	5 992	4 581 785	965	39 274 608
Berlin	380	55 684	156	145 731	1 798	1 236 285	383	7 039 043
Brandenburg	94	8 355	17	8 283	401	364 869	46	459 467
Bremen	14	1 283	11	12 610	249	87 727	26	178 663
Hamburg	61	5 473	278	862 832	1 747	2 260 333	131	881 486
Hessen	124	14 070	292	365 307	3 744	3 258 512	371	28 100 416
Mecklenb.-Vorpommern	32	5 951	12	4 443	226	109 195	40	189 925
Niedersachsen	212	19 763	116	95 742	2 908	2 068 451	136	227 065
Nordrhein-Westfalen	250	34 440	601	1 645 704	8 637	7 136 000	737	1 053 788
Rheinland-Pfalz	134	23 641	315	106 909	1 342	801 350	86	28 700
Saarland	27	2 352	31	16 004	357	217 126	87	1 841 412
Sachsen	164	54 468	41	13 640	758	361 055	36	158 883
Sachsen-Anhalt	67	10 759	.	.	414	235 282	.	.
Schleswig-Holstein ..	28	2 591	47	46 763	990	744 703	189	2 276 538
Thüringen	88	8 628	.	.	295	447 099	.	.
Deutschland ...	2 525	445 515	2 762	4 636 119	35 143	27 484 713	5 652	85 980 069

1) Steuerpflichtige mit Lieferungen und Leistungen über 32 500 DM.
2) Ohne Umsatzsteuer.

6 Steuerpflichtige und deren Lieferungen und Leistungen 1997 nach Ländern und ausgewählten Wirtschaftszweigen

Land	Steuerpflichtige 1)	Lieferungen und Leistungen 2)	Steuerpflichtige 1)	Lieferungen und Leistungen 2)	Steuerpflichtige 1)	Lieferungen und Leistungen 2)	Steuerpflichtige 1)	Lieferungen und Leistungen 2)
	Anzahl	1 000 DM	Anzahl	1 000 DM	Anzahl	1 000 DM	Anzahl	1 000 DM
	74.2		74.20.1		74.20.4		74.20.5	
Nr. der Klassifikation der Wirtschaftszweige	Archit.-u.Ingenieurbüros		Archit.büros f.Hochbau u.f.Innenarchitektur		Ingenieurbüros f.bau-technische Gesamtplanung		Ingenieurbüros f.technische Fachplanung	
Baden-Württemberg ...	19 134	10 446 026	5 508	2 069 745	3 206	1 867 470	7 392	4 910 420
Bayern	18 944	10 247 747	6 365	2 417 015	4 406	3 022 924	5 193	2 793 602
Berlin	7 323	5 387 682	2 622	1 157 055	1 080	1 329 922	2 336	1 814 636
Brandenburg	2 900	2 173 644	540	207 856	994	673 381	760	716 873
Bremen	722	458 350	224	124 389	204	123 438	178	111 195
Hamburg	3 095	2 938 043	1 077	591 650	520	588 366	705	979 204
Hessen	9 960	8 140 442	3 041	1 389 895	2 313	1 603 953	2 999	3 957 528
Mecklenb.-Vorpommern	1 935	1 099 997	383	171 965	570	443 641	533	219 964
Niedersachsen	8 800	5 525 998	2 779	1 409 589	2 081	1 471 256	2 322	1 719 458
Nordrhein-Westfalen	22 518	13 999 882	8 410	3 603 764	3 991	3 079 369	6 054	5 218 992
Rheinland-Pfalz	5 403	2 285 136	1 347	444 736	1 911	885 073	1 464	667 556
Saarland	1 173	755 128	307	141 768	337	248 584	347	250 047
Sachsen	5 460	3 304 227	1 047	487 101	1 895	1 356 462	1 356	774 391
Sachsen-Anhalt	2 680	1 767 499	379	199 186	1 100	655 225	624	465 287
Schleswig-Holstein	3 071	1 630 938	1 007	551 696	811	441 501	789	467 479
Thüringen	2 693	1 427 887	613	254 611	1 036	577 890	481	235 999
Deutschland ...	115 811	71 648 625	35 649	15 222 020	26 455	18 368 457	33 533	25 302 630

Land	74.4		74.40.1		74.40.2		74.5	
	Werbung		Werbegestaltung		Werbemittelverbreitung u.Werbemittlung		Gewerbsm.Vermittlung u.Überlassung v.Arbeitskr.	
Baden-Württemberg ...	4 516	4 431 002	2 394	2 421 610	2 122	2 009 392	295	767 956
Bayern	5 658	7 612 327	1 717	1 581 853	3 941	6 030 474	396	1 224 517
Berlin	1 584	1 111 209	1 189	824 091	395	287 118	122	310 431
Brandenburg	533	149 450	169	41 890	364	107 560	35	30 758
Bremen	321	194 432	151	115 631	170	78 801	34	85 434
Hamburg	1 717	4 927 321	511	1 360 642	1 206	3 566 680	121	758 263
Hessen	2 967	4 903 424	1 220	1 541 699	1 747	3 361 725	190	1 171 282
Mecklenb.-Vorpommern	334	100 517	165	49 811	169	50 705	40	57 850
Niedersachsen	2 559	1 807 446	1 137	850 807	1 422	956 639	219	782 322
Nordrhein-Westfalen	9 329	13 724 526	2 374	3 714 230	6 955	10 010 296	618	2 589 125
Rheinland-Pfalz	1 552	1 004 323	465	376 872	1 087	627 451	138	398 918
Saarland	375	461 014	122	47 494	253	413 520	47	111 937
Sachsen	1 283	409 953	481	159 650	802	250 303	143	181 729
Sachsen-Anhalt	526	215 164	245	102 570	281	112 594	133	156 921
Schleswig-Holstein	910	915 137	529	634 016	381	281 121	50	103 684
Thüringen	510	146 186	259	71 255	251	74 932	64	79 758
Deutschland ...	34 674	42 113 432	13 128	13 894 120	21 546	28 219 312	2 645	8 810 884

Land	74.6		74.60.2		74.7		74.70.1	
	Detekteien u.Schutzdienste		Personen-u.Objektschutzdienste		Reinigung v.Gebäuden, Inventar u.Verkehrsmitteln		Reinigung v.Gebäuden, Räumen u.Inventar	
Baden-Württemberg ...	442	587 706	236	539 859	3 278	2 183 109	2 277	1 831 653
Bayern	404	549 772	286	535 009	2 956	2 719 837	1 660	2 247 566
Berlin	177	283 701	85	262 993	1 562	1 507 121	1 251	1 268 212
Brandenburg	97	143 131	68	139 825	702	533 984	367	451 442
Bremen	33	56 908	21	53 850	221	195 863	137	166 082
Hamburg	83	225 212	59	217 299	918	859 724	820	725 330
Hessen	251	621 832	195	613 095	1 468	1 268 542	845	1 053 910
Mecklenb.-Vorpommern	100	111 134	74	107 093	397	271 723	189	223 428
Niedersachsen	283	672 309	181	647 589	1 995	2 208 896	1 152	1 946 981
Nordrhein-Westfalen	643	1 344 213	422	1 303 218	4 574	4 894 388	2 937	4 369 142
Rheinland-Pfalz	142	166 244	105	150 668	879	572 321	400	451 676
Saarland	73	37 281	28	26 868	273	221 335	130	186 285
Sachsen	175	156 166	103	148 507	882	811 275	441	579 243
Sachsen-Anhalt	127	180 716	81	173 851	610	437 078	265	341 565
Schleswig-Holstein	81	82 329	58	78 700	755	533 473	439	451 973
Thüringen	105	110 554	63	103 936	476	297 282	236	247 295
Deutschland ...	3 216	5 329 208	2 065	5 102 360	21 946	19 515 949	13 546	16 541 784

1) Steuerpflichtige mit Lieferungen und Leistungen über 32 500 DM.
2) Ohne Umsatzsteuer.

6 Steuerpflichtige und deren Lieferungen und Leistungen 1997 nach Ländern und ausgewählten Wirtschaftszweigen

Land	Steuerpflichtige 1)	Lieferungen und Leistungen 2)	Steuerpflichtige 1)	Lieferungen und Leistungen 2)	Steuerpflichtige 1)	Lieferungen und Leistungen 2)	Steuerpflichtige 1)	Lieferungen und Leistungen 2)
	Anzahl	1 000 DM	Anzahl	1 000 DM	Anzahl	1 000 DM	Anzahl	1 000 DM
Nr. der Klassifikation der Wirtschaftszweige	74.8		74.81		74.82		74.83	
	Erbrg.v.sonst.Dienstleistg.übw.f.Unternehmen		Fotograf.Gewerbe u. fotograf.Laboratorien		Abfüll-u.Verpackungsgewerbe		Schreib-u.Übersetzungsbüros	
Baden-Württemberg ...	10 048	6 478 595	954	425 036	129	608 357	2 131	334 155
Bayern	14 929	19 879 701	1 714	955 509	108	335 004	3 882	551 865
Berlin	3 333	12 436 532	292	121 928	13	24 636	843	136 536
Brandenburg	1 147	767 764	184	96 582
Bremen	829	551 354	74	40 133	18	51 911	68	12 126
Hamburg	3 952	6 100 617	644	261 688	29	31 861	491	78 603
Hessen	9 149	18 638 330	766	388 174	71	110 179	1 684	204 772
Mecklenb.-Vorpommern	699	927 167	121	34 523
Niedersachsen	4 708	3 564 080	461	616 611	97	175 596	663	86 862
Nordrhein-Westfalen	21 423	22 924 381	1 734	696 102	260	978 307	2 501	409 179
Rheinland-Pfalz	2 264	973 160	213	112 941	164	185 340	577	75 164
Saarland	578	437 092	50	36 083	4	4 590	122	21 844
Sachsen	2 175	2 509 047	377	102 757	15	10 177	190	28 339
Sachsen-Anhalt	830	839 062	150	43 867	19	13 235	74	10 071
Schleswig-Holstein	3 823	4 899 407	151	213 273	34	111 251	308	42 373
Thüringen	928	578 546	161	43 620	7	16 128	74	8 724
Deutschland ...	80 815	102 504 835	8 026	4 188 838	978	2 682 407	13 568	2 024 555

	74.84		74.84.5		74.84.6		74.84.7	
	Erbrg.v.Dienstleistg.übw.f.Unternehmen ang		Auskunfteien		Inkassobüros		Sonst.Vermögensberatung u.Vermögensverwaltung	
Baden-Württemberg ...	6 834	5 111 047	66	87 775	123	326 137	1 590	1 592 811
Bayern	9 425	18 037 323	135	120 267	84	136 945	1 541	12 691 360
Berlin	2 185	12 153 432	13	20 444	29	27 249	349	9 823 417
Brandenburg	858	650 944	131	145 781
Bremen	669	447 184	.	.	15	64 068	91	79 840
Hamburg	2 788	5 728 465	31	121 588	22	192 874	591	3 848 555
Hessen	6 628	17 935 206	107	130 641	55	113 351	1 592	12 844 397
Mecklenb.-Vorpommern	533	863 094	.	.	9	6 808	101	326 225
Niedersachsen	3 487	2 685 010	43	25 957	55	106 632	685	833 318
Nordrhein-Westfalen	16 928	20 840 793	271	434 232	129	6 715 643	1 267	6 246 100
Rheinland-Pfalz	1 310	599 714	90	36 262	46	55 066	296	183 411
Saarland	402	374 575	12	10 488	28	16 961	92	141 202
Sachsen	1 593	2 367 774	14	10 260	25	10 815	257	388 956
Sachsen-Anhalt	587	771 890	139	584 618
Schleswig-Holstein	3 330	4 532 510	43	25 760	17	29 566	214	827 523
Thüringen	686	510 074	.	.	19	11 465	125	140 657
Deutschland ...	58 243	93 609 035	864	1 037 760	674	7 853 912	9 061	50 698 171

	74.84.8		L / 75		75.1		M / 80	
	Erbrg.v.sonst.Dienstleistg.übw.f.Untern.ang		öf.Verw.,Verteidigung, Sozialversicherung		Öffentliche Verwaltung		Erziehung u.Unterricht	
Baden-Württemberg ...	2 869	1 872 403	59	398 679	.	.	3 467	934 283
Bayern	5 586	3 789 675	3 674	2 487 266
Berlin	776	1 658 009	3	469	.	.	1 097	334 763
Brandenburg	568	456 955	104	261 391	96	242 020	753	211 165
Bremen	400	223 915	178	33 475
Hamburg	1 168	1 244 909	3	1 896 518	.	.	623	332 777
Hessen	3 426	3 517 785	107	413 577	99	412 168	2 058	635 702
Mecklenb.-Vorpommern	307	485 258	71	427 696	67	421 589	556	141 483
Niedersachsen	1 778	662 618	49	120 759	.	.	2 162	604 210
Nordrhein-Westfalen	11 953	4 923 006	74	1 742 019	.	.	4 994	1 607 866
Rheinland-Pfalz	291	67 371	17	213 958	17	213 958	1 144	313 381
Saarland	128	152 662	.	.	7	4 521	258	64 655
Sachsen	955	520 445	110	202 083	110	202 083	1 410	535 569
Sachsen-Anhalt	281	106 864	61	197 058	56	189 115	776	282 724
Schleswig-Holstein	2 804	3 546 221	48	795 201	45	793 381	909	188 292
Thüringen	381	306 506	89	298 860	.	.	815	225 439
Deutschland ...	33 671	23 534 602	806	7 156 281	767	7 112 289	24 874	8 933 651

1) Steuerpflichtige mit Lieferungen und Leistungen über 32 500 DM.
2) Ohne Umsatzsteuer.

6 Steuerpflichtige und deren Lieferungen und Leistungen 1997 nach Ländern und ausgewählten Wirtschaftszweigen

Land	Steuerpflichtige 1)	Lieferungen und Leistungen 2)	Steuerpflichtige 1)	Lieferungen und Leistungen 2)	Steuerpflichtige 1)	Lieferungen und Leistungen 2)	Steuerpflichtige 1)	Lieferungen und Leistungen 2)
	Anzahl	1 000 DM	Anzahl	1 000 DM	Anzahl	1 000 DM	Anzahl	1 000 DM
	80.4		80.41		80.41.1		80.42	
Nr. der Klassifikation der Wirtschaftszweige	Erwachsenenbildung u. sonst. Unterricht		Fahrschulen		Kraftfahrschulen		Erwachsenenbildung u. Unterricht ang	
Baden-Württemberg ...	3 349	864 520	1 793	396 319	1 736	384 809	1 556	468 201
Bayern	3 505	838 819	1 939	449 013	1 887	428 458	1 566	389 807
Berlin	1 046	253 259	453	101 694	433	96 751	593	151 565
Brandenburg	726	170 230	544	88 979	524	81 877	182	81 251
Bremen	173	30 914	103	16 690	100	16 368	70	14 225
Hamburg	598	320 990	219	48 304	204	42 889	379	272 686
Hessen	1 992	560 777	965	195 762	939	191 447	1 027	365 016
Mecklenb.-Vorpommern	541	122 732	421	69 651	409	67 751	120	53 081
Niedersachsen	2 093	509 643	1 358	298 792	1 330	282 717	735	210 851
Nordrhein-Westfalen ..	4 783	1 271 440	2 785	551 129	2 746	524 091	1 998	720 311
Rheinland-Pfalz	1 086	219 096	682	145 886	668	143 406	404	73 210
Saarland	250	52 822	155	26 642	151	25 279	95	25 180
Sachsen	1 386	529 772	924	167 725	913	165 000	462	362 047
Sachsen-Anhalt	759	256 485	577	88 866	573	87 822	182	167 619
Schleswig-Holstein ..	893	181 664	483	92 316	461	86 783	410	89 347
Thüringen	791	185 215	604	103 236	599	101 701	187	81 979
Deutschland ...	23 971	6 368 378	14 005	2 841 002	13 673	2 727 149	9 966	3 527 376

	N / 85		85.1		85.2		85.3	
	Gesundheits-, Veterinär- u. Sozialwesen		Gesundheitswesen		Veterinärwesen		Sozialwesen	
Baden-Württemberg ...	4 126	6 378 611	2 982	3 433 077	825	278 745	319	2 666 789
Bayern	5 686	8 460 175	3 660	5 008 641	1 621	532 738	405	2 918 796
Berlin	1 231	4 632 761	871	3 892 031	218	47 261	142	693 469
Brandenburg	705	493 351	215	289 421	415	89 334	75	114 597
Bremen	246	332 306	169	226 341	49	13 583	28	92 382
Hamburg	765	2 682 537	585	2 140 670	97	31 744	83	510 123
Hessen	2 900	6 550 121	1 933	5 612 873	587	220 697	380	716 551
Mecklenb.-Vorpommern	481	235 891	129	97 331	296	63 209	56	75 352
Niedersachsen	2 879	5 750 868	1 534	3 791 143	1 050	428 143	295	1 531 582
Nordrhein-Westfalen ..	6 210	10 051 828	4 128	6 716 444	1 333	518 379	749	2 817 004
Rheinland-Pfalz	1 164	3 710 832	752	3 315 964	320	102 547	92	292 320
Saarland	335	735 800	248	553 883	67	19 730	20	162 188
Sachsen	914	1 376 815	362	1 124 886	438	93 126	114	158 804
Sachsen-Anhalt	628	374 523	210	202 861	351	73 232	67	98 430
Schleswig-Holstein ..	1 320	2 491 549	722	1 510 943	385	185 653	213	794 952
Thüringen	543	1 073 975	195	878 216	282	59 668	66	136 090
Deutschland ...	30 133	55 331 943	18 695	38 794 726	8 334	2 757 789	3 104	13 779 428

	0		90		91		92	
	Erbringung sonst. öff. u. persönl. Dienstleistungen		Abwasser-, Abfallbeseitigung u. sonst. Entsorgung		Interessenvertr., kirchl. u. sonst. rel. Vereinig.		Kultur, Sport u. Unterhaltung	
Baden-Württemberg ...	28 868	11 428 461	444	1 829 797	844	629 984	9 805	4 313 762
Bayern	49 883	34 133 313	776	2 403 024	950	1 928 742	14 653	15 823 605
Berlin	9 446	5 862 736	192	607 007	360	715 207	4 819	3 132 146
Brandenburg	6 782	4 119 356	314	948 325	158	112 651	1 404	874 623
Bremen	1 802	1 101 335	46	359 431	79	64 365	558	295 287
Hamburg	8 019	9 201 390	123	366 457	197	408 507	4 423	6 985 017
Hessen	24 431	18 423 563	360	1 259 599	566	1 665 850	5 751	5 191 769
Mecklenb.-Vorpommern	3 336	2 107 456	126	629 611	155	117 206	821	386 196
Niedersachsen	15 443	7 981 175	369	1 686 243	196	190 782	5 396	3 668 000
Nordrhein-Westfalen ..	51 045	37 861 702	1 039	10 173 583	1 734	2 387 681	18 259	16 632 755
Rheinland-Pfalz	8 668	5 551 737	222	889 445	397	237 918	3 391	3 396 190
Saarland	2 219	1 010 989	62	133 940	24	6 868	608	566 397
Sachsen	10 063	5 510 837	352	1 079 362	302	342 055	2 403	1 382 993
Sachsen-Anhalt	3 995	2 298 486	265	808 381	94	113 931	1 034	594 255
Schleswig-Holstein ..	8 484	5 104 174	240	931 793	113	66 286	2 527	946 832
Thüringen	5 845	2 225 183	194	513 041	161	89 691	1 021	453 355
Deutschland ...	238 329	153 921 894	5 124	24 619 040	6 330	9 077 723	76 873	64 763 181

1) Steuerpflichtige mit Lieferungen und Leistungen über 32 500 DM.
2) Ohne Umsatzsteuer.

6 Steuerpflichtige und deren Lieferungen und Leistungen 1997 nach Ländern und ausgewählten Wirtschaftszweigen

Land	Steuerpflichtige 1)	Lieferungen und Leistungen 2)	Steuerpflichtige 1)	Lieferungen und Leistungen 2)	Steuerpflichtige 1)	Lieferungen und Leistungen 2)	Steuerpflichtige 1)	Lieferungen und Leistungen 2)
	Anzahl	1 000 DM	Anzahl	1 000 DM	Anzahl	1 000 DM	Anzahl	1 000 DM
Nr. der Klassifikation der Wirtschaftszweige	92.1		92.11		92.12		92.2	
	Film-u.Videofilmherst., -verleih,-vertrieb usw		Film-u.Videofilmherstellung		Filmverleih u.Video-programmanbieter		Hörfunk-u.Fernsehanstalten,H.v.-programmen	
Baden-Württemberg ...	519	489 874	260	256 766	105	53 297	40	296 807
Bayern	1 514	4 859 003	889	3 753 542	382	786 240	173	2 844 806
Berlin	793	1 071 357	732	901 009	12	94 920	42	255 181
Brandenburg	219	265 869	83	235 222	119	22 584	18	54 977
Bremen	47	24 697
Hamburg	593	2 738 498	505	2 131 242	66	160 723	29	1 380 285
Hessen	554	772 404	303	262 466	170	380 028	22	1 913 454
Mecklenb.-Vorpommern	102	33 913	13	4 656	73	16 155	.	.
Niedersachsen	412	224 822	136	44 005	183	93 485	16	117 258
Nordrhein-Westfalen ..	1 546	2 191 499	840	1 065 416	509	420 789	143	3 703 911
Rheinland-Pfalz	190	162 593	111	97 298	25	21 465	8	2 206 997
Saarland	41	54 670	6	63 138
Sachsen	236	102 449	57	32 169	139	55 453	42	185 230
Sachsen-Anhalt	126	35 763	16	7 123	97	22 657	.	.
Schleswig-Holstein ..	146	98 617	66	28 428	27	13 208	9	63 065
Thüringen	113	35 240	16	11 707	85	16 849	9	56 192
Deutschland ...	7 151	13 161 268	4 066	8 846 254	2 017	2 193 570	569	13 236 663
		92.3	92.4		92.6		92.7	
		Erbrg.v.sonst.kulturrellen u.ä.Leistungen	Korrespondenz-,Nachrichtenbüros,selbst.Journal.		Sport		Erbrg.v.sonst.Dienstleistungen f.Unterhaltung u.ä.	
Baden-Württemberg ...	4 173	1 876 608	1 044	185 286	2 769	678 041	1 118	689 811
Bayern	5 938	1 469 081	1 958	318 624	3 222	1 359 785	1 695	4 830 359
Berlin	2 213	680 638	917	145 633	421	285 411	371	689 248
Brandenburg	472	97 672	134	14 614	242	85 022	305	337 616
Bremen	244	79 267	.	.	112	95 101	78	49 550
Hamburg	1 925	576 222	1 087	372 770	469	524 785	283	1 360 934
Hessen	2 241	489 342	843	815 662	1 309	742 499	720	416 817
Mecklenb.-Vorpommern	272	56 058	71	66 110	152	81 430	199	77 083
Niedersachsen	2 198	601 786	534	202 503	1 230	639 057	947	1 804 471
Nordrhein-Westfalen ..	6 120	1 895 383	2 319	434 033	4 081	1 956 428	3 870	6 404 930
Rheinland-Pfalz	1 235	244 638	460	109 550	929	306 162	526	354 576
Saarland	226	58 513	48	7 944	166	60 193	113	320 638
Sachsen	1 004	254 073	225	22 011	334	124 389	516	654 718
Sachsen-Anhalt	353	77 668	77	8 925	149	43 430	309	369 720
Schleswig-Holstein ..	907	228 845	356	50 297	651	195 784	428	302 605
Thüringen	363	127 839	.	.	153	49 028	300	141 702
Deutschland ...	29 884	8 813 634	10 212	2 803 091	16 389	7 226 546	11 778	18 804 778
		92.71	92.71.1		93		93.01	
		Spiel-,Wett-u.Lotteriewesen	Spielhallen u.Betrieb v.Spiellautomaten		Erbringung v.sonst.Dienstleistungen		Wäscherei u.chemische Reinigung	
Baden-Württemberg ...	771	538 928	486	374 986	17 775	4 654 919	1 049	597 216
Bayern	1 264	4 592 957	726	484 634	33 504	13 977 941	1 317	683 034
Berlin	346	677 846	.	.	4 075	1 348 376	350	209 382
Brandenburg	176	275 801	132	51 297	4 906	2 183 756	175	94 508
Bremen	67	45 310	57	39 177	1 119	382 253	92	54 615
Hamburg	210	1 290 013	176	141 698	3 276	1 441 409	256	165 107
Hessen	635	369 876	376	259 606	17 754	10 306 345	702	552 970
Mecklenb.-Vorpommern	116	47 604	95	39 756	2 234	974 443	112	99 619
Niedersachsen	795	1 758 106	506	325 382	9 482	2 436 151	733	448 704
Nordrhein-Westfalen ..	3 188	6 061 700	2 063	2 163 600	30 013	8 607 684	2 404	1 114 264
Rheinland-Pfalz	492	340 347	.	.	4 658	1 028 184	396	208 609
Saarland	107	318 192	80	40 134	1 525	303 784	135	40 907
Sachsen	315	580 245	242	116 832	7 006	2 706 428	355	171 345
Sachsen-Anhalt	251	329 425	196	80 750	2 602	781 919	223	110 962
Schleswig-Holstein ..	371	292 329	317	264 775	5 604	3 159 263	318	260 195
Thüringen	194	87 552	172	82 358	4 469	1 169 096	204	124 801
Deutschland ...	9 298	17 606 232	6 133	4 700 294	150 002	55 461 950	8 821	4 936 238

1) Steuerpflichtige mit Lieferungen und Leistungen über 32 500 DM.
2) Ohne Umsatzsteuer.

6 Steuerpflichtige und deren Lieferungen und Leistungen 1997 nach Ländern und ausgewählten Wirtschaftszweigen

Land	Steuerpflichtige 1)	Lieferungen und Leistungen 2)	Steuerpflichtige 1)	Lieferungen und Leistungen 2)	Steuerpflichtige 1)	Lieferungen und Leistungen 2)	Steuerpflichtige 1)	Lieferungen und Leistungen 2)
	Anzahl	1 000 DM	Anzahl	1 000 DM	Anzahl	1 000 DM	Anzahl	1 000 DM
Nr. der Klassifikation der Wirtschaftszweige	93.01.1		93.01.3		93.02		93.02.1	
	Wäscherei		Chem.Reinigung u. Bekleidg.färberei		Friseurgewerbe u. Kosmetiksalons		Damen-u.Herren-Friseurgewerbe	
Baden-Württemberg ...	320	301 815	489	231 957	8 626	1 484 948	6 015	1 134 367
Bayern	420	293 723	562	321 995	9 745	1 710 843	6 708	1 251 146
Berlin	127	120 811	204	66 854	2 306	409 016	1 612	333 099
Brandenburg	52	52 790	69	27 715	1 345	265 673	858	215 281
Bremen	29	35 537	38	14 225	560	91 295	354	63 921
Hamburg	116	55 661	102	45 518	1 470	326 009	819	244 607
Hessen	235	128 628	341	397 774	4 934	816 642	3 526	629 943
Mecklenb.-Vorpommern	45	70 722	41	17 434	899	196 384	537	154 523
Niedersachsen	216	206 149	308	178 742	5 507	1 028 040	3 863	795 590
Nordrhein-Westfalen ..	611	590 336	1 018	385 443	14 337	2 733 631	9 661	2 016 340
Rheinland-Pfalz	90	81 035	193	111 740	3 488	583 735	2 125	390 330
Saarland	68	20 687	1 012	150 658	765	121 966
Sachsen	136	77 777	136	73 598	2 655	527 868	1 751	431 101
Sachsen-Anhalt	88	24 025	1 366	287 838	924	242 063
Schleswig-Holstein ..	118	193 630	121	45 706	1 856	368 635	1 210	271 902
Thüringen	69	61 153	81	55 538	1 391	244 820	966	201 467
Deutschland ...	2 683	2 364 901	3 859	2 016 752	61 497	11 225 936	41 694	8 497 645
	93.02.2		93.02.3		93.02.4		93.03	
	Damenfriseurgewerbe		Herrenfriseurgewerbe		Kosmetiksalons		Bestattungswesen	
Baden-Württemberg ...	748	117 030	169	27 783	1 694	205 768	334	189 129
Bayern	890	152 367	254	39 207	1 893	268 224	394	874 588
Berlin	81	14 032	19	3 801	594	58 084	154	153 027
Brandenburg	77	14 189	7	787	403	35 416	130	68 866
Bremen	89	14 005	19	3 891	98	9 478	25	35 770
Hamburg	265	41 266	71	9 498	315	30 638	82	90 211
Hessen	426	66 176	100	15 536	882	104 988	255	122 191
Mecklenb.-Vorpommern	79	14 422	7	1 161	276	26 278	72	42 889
Niedersachsen	579	102 782	129	22 310	936	107 359	444	206 039
Nordrhein-Westfalen ..	1 417	255 694	424	66 931	2 835	394 667	1 158	584 699
Rheinland-Pfalz	539	81 504	115	25 276	709	86 625	203	77 711
Saarland	73	10 546	13	1 747	161	16 399	103	30 802
Sachsen	147	20 680	20	5 756	737	70 131	175	96 141
Sachsen-Anhalt	75	12 074	13	1 582	354	32 120	132	67 306
Schleswig-Holstein ..	253	44 304	56	9 398	337	43 031	156	100 871
Thüringen	59	10 589	6	744	360	32 020	90	46 190
Deutschland ...	5 797	971 659	1 422	235 406	12 584	1 521 226	3 917	2 786 430
	93.04		93.04.2		93.05		93.05.3	
	Bäder, Saunas, Solarien u.ä.		Solarien u. Massagesalons (oh.med.Massagen)		Erbringung v. Dienstleistungen ang		Erbrg.v.sonst. Dienstleistungen ang	
Baden-Württemberg ...	748	300 318	658	205 102	7 018	2 083 308	3 813	1 292 800
Bayern	642	207 316	453	103 770	21 406	10 502 060	19 375	9 917 306
Berlin	307	131 523	266	108 735	958	445 428	616	333 455
Brandenburg	118	18 128	57	10 717	3 138	1 736 582	2 795	1 627 904
Bremen	65	22 067	52	19 941	377	178 505	313	164 751
Hamburg	54	19 218	44	12 647	1 414	840 864	857	539 786
Hessen	495	155 976	429	115 651	11 358	8 658 566	10 423	8 391 518
Mecklenb.-Vorpommern	67	10 560	38	4 927	1 084	624 991	998	611 156
Niedersachsen	734	214 537	628	160 068	2 064	538 830	1 299	370 993
Nordrhein-Westfalen ..	1 189	453 367	981	261 931	10 925	3 721 723	8 120	3 003 960
Rheinland-Pfalz	232	67 649	217	61 921	339	90 480	184	53 007
Saarland	108	28 657	88	24 858	167	52 760	56	10 812
Sachsen	210	48 949	115	27 011	3 611	1 862 325	3 145	1 765 210
Sachsen-Anhalt	156	31 653	110	23 768	725	284 159	483	244 454
Schleswig-Holstein ..	190	48 071	147	36 698	3 084	2 381 491	2 058	2 009 644
Thüringen	131	30 680	75	17 119	2 653	722 604	2 457	676 577
Deutschland ...	5 446	1 788 669	4 358	1 194 863	70 321	34 724 676	56 992	31 013 334

1) Steuerpflichtige mit Lieferungen und Leistungen über 32 500 DM.
2) Ohne Umsatzsteuer.

Nummer der Klassifikation der Wirtschaftszweige	Wirtschaftszweige	Innergemeinschaftliche Lieferungen			
		insgesamt		darunter an Abnehmer mit USt-IdNr. 2)	
		Fälle	1 000 DM	Fälle	1 000 DM
A - 0	Wirtschaftszweige insgesamt	146 529	488 994 320	145 534	486 171 121
A	Land- u. Forstwirtschaft	1 155	512 313	1 028	501 538
01	Landwirtschaft, gewerbliche Jagd	1 011	442 699	891	432 994
B / 05	Fischerei u. Fischzucht	102	97 786	102	96 567
C	Bergbau u. Gew. v. Steinen u. Erden	426	1 291 169	.	.
CA	Kohlenbergbau, Torfgew., Gew. v. Erdöl u. Erdgas usw. ...	74	678 163	74	677 986
CB	Erzbergbau, Gew. v. Steinen u. Erden, sonst. Bergbau	352	613 006	.	.
D	Verarbeitendes Gewerbe	52 353	365 689 911	52 282	365 223 893
DA	Ernährungsgewerbe u. Tabakverarbeitung	2 480	21 685 556	2 474	21 673 010
15	Ernährungsgewerbe	2 455	19 491 994	2 449	19 479 914
15.1	Schlachten u. Fleischverarbeitung	462	1 749 094	.	.
15.11	Schlachten (oh. Schlachten v. Geflügel)	75	689 075	75	689 075
15.13	Fleischverarbeitung	368	900 467	.	.
15.3	Obst- u. Gemüseverarbeitung	180	926 172	180	925 418
15.5	Milchverarbeitung	203	5 478 381	203	5 475 464
15.51	Milchverarbeitung (oh. H.v. Speiseeis)	196	5 352 732	196	5 349 814
15.6	Mahl- u. Schäl- u. H.v. Stärke u. Stärkeerzeugn.	152	1 283 014	.	.
15.7	H.v. Futtermitteln	163	746 175	163	743 902
15.8	Sonst. Ernährungsgewerbe (oh. Getränkeherstellung) ..	702	5 618 703	.	.
15.81	H.v. Backwaren (oh. Dauerbackwaren)	182	318 370	.	.
15.82	H.v. Dauerbackwaren	61	589 769	61	589 769
15.84	H.v. Süßwaren (oh. Dauerbackwaren)	141	2 094 587	141	2 093 634
15.89	H.v. sonst. Nahrungsmitteln (oh. Getränke)	136	1 423 885	136	1 421 062
15.9	Getränkeherstellung	482	1 141 935	.	.
15.91	H.v. Spirituosen	55	184 158	55	184 158
15.96	H.v. Bier	198	622 064	198	622 064
15.98	Mineralbrunnen, H.v. Erfrischungsgetränken	64	93 044	.	.
DB	Textil- u. Bekleidungsgewerbe	3 312	11 394 540	.	.
17	Textilgewerbe	2 054	7 092 540	.	.
17.1	Spinnstoffaufbereitung u. Spinnerei	131	1 554 695	131	1 554 353
17.2	Weberei	311	1 598 891	.	.
17.3	Textilveredlung	188	714 147	188	708 345
17.4	H.v. Konfektion, Textilwaren (oh. Bekleidung)	361	662 426	361	662 084
17.5	Sonst. Textilgewerbe (oh. H.v. Maschenware)	796	2 170 116	796	2 169 775
18	Bekleidungsgewerbe	1 258	4 302 000	.	.
18.2	H.v. Bekleidung (oh. Lederbekleidung)	1 170	4 197 868	.	.
18.22	H.v. Oberbekleidg. (oh. Arbeits- u. Berufsbekleidg.) ...	571	3 466 949	.	.
18.23	H.v. Wäsche	118	360 197	118	360 167
18.24	H.v. sonst. Bekleidg. u. Bekleidungszubehör	415	326 908	415	326 775
DC / 19	Ledergewerbe	558	1 447 910	.	.
19.3	H.v. Schuhen	197	1 125 236	197	1 125 236
DD / 20	Holzgewerbe (oh. H.v. Möbeln)	1 989	2 924 099	1 980	2 918 179
20.1	Säge-, Hobel- u. Holzimprägnierwerke	599	641 558	.	.
20.3	H.v. Konstr.-, Fertigb. t., Ausbauelement u. ä. a. Holz ..	589	513 974	584	511 959
20.5	H.v. Holzwaren ang., Kork-, Flecht- u. Korbwaren	561	564 117	.	.
DE	Papier-, Verlags- u. Druckgewerbe	6 294	15 182 529	6 285	15 169 351

1) Ohne Umsatzsteuer.

2) Ohne Lieferungen land- und forstwirtschaftlicher Betriebe nach § 24 UStG.

nach ausgewählten Wirtschaftszweigen

Innergemeinschaftliche Erwerbe 1)						Nummer der Klassifi- kation der Wirt- schafts- zweige
insgesamt		darunter von Lieferanten mit USt-IdNr. zum Steuersatz von				
		15 v.H.		7 v.H.		
Fälle	1 000 DM	Fälle	1 000 DM	Fälle	1 000 DM	
280 546	453 087 590	252 264	394 617 262	36 228	49 639 421	A - 0
5 223	799 623	3 325	191 964	3 105	600 473	A
5 053	770 678	3 180	174 661	3 069	589 122	01
142	21 070	60	2 735	79	17 274	B / 05
455	1 525 313	435	1 505 638	29	2 699	C
62	1 268 526	59	1 255 154	12	501	CA
393	256 787	376	250 484	17	2 199	CB
57 350	223 620 960	53 840	208 236 025	4 133	12 631 099	D
4 327	22 592 873	3 059	10 772 179	2 516	11 677 211	DA
4 295	18 990 888	3 028	7 177 287	2 510	11 677 104	15
1 213	2 394 830	621	140 185	879	2 217 220	15.1
113	391 737	67	35 913	74	336 956	15.11
1 072	1 849 316	533	89 600	781	1 741 159	15.13
291	1 300 098	227	778 524	181	514 083	15.3
223	1 976 127	192	297 484	142	1 671 964	15.5
186	1 706 540	162	268 987	118	1 430 873	15.51
167	892 299	103	220 185	115	670 993	15.6
203	1 507 838	160	567 315	125	939 499	15.7
1 406	5 978 877	1 040	1 709 813	840	4 242 072	15.8
716	299 194	509	98 379	349	199 486	15.81
70	341 466	56	64 030	50	276 005	15.82
176	2 005 340	139	784 902	127	1 213 963	15.84
209	1 794 970	147	445 145	154	1 348 255	15.89
610	2 224 541	586	2 114 807	66	99 272	15.9
112	524 632	107	517 766	17	6 079	15.91
178	381 028	173	373 713	11	4 416	15.96
99	795 620	97	779 765	11	9 409	15.98
4 987	9 350 690	4 860	8 934 611	66	1 224	08
2 735	4 996 169	2 668	4 722 088	43	1 159	17
142	608 952	138	606 834	4	33	17.1
365	1 033 475	17.2
230	343 486	228	341 243	6	533	17.3
599	698 020	582	690 560	11	178	17.4
1 070	1 675 573	1 039	1 631 797	14	381	17.5
2 252	4 354 521	2 192	4 212 523	23	65	18
2 011	4 266 453	1 957	4 143 471	23	65	18.2
1 076	3 186 774	1 045	3 082 554	12	13	18.22
181	525 832	175	522 257	4	10	18.23
675	465 362	660	456 977	7	42	18.24
938	1 994 982	913	1 903 532	9	80	DC / 19
463	1 671 643	452	1 582 064	6	70	19.3
3 286	2 418 835	3 125	2 330 269	146	35 632	DD / 20
661	475 651	609	446 596	69	24 516	20.1
1 528	834 578	1 456	813 565	38	2 670	20.3
828	506 196	800	475 632	24	1 997	20.5
4 362	11 541 345	3 933	11 008 274	610	441 555	DE

Nummer der Klassifikation der Wirtschaftszweige	Wirtschaftszweige	Innergemeinschaftliche Lieferungen			
		insgesamt		darunter an Abnehmer mit USt-IdNr. 2)	
		Fälle	1 000 DM	Fälle	1 000 DM
21	Papiergewerbe	1 194	11 665 219	1 194	11 662 708
21.1	H.v.Holzstoff,Zellstoff,Papier,Karton u.Pappe	366	8 010 721	366	8 010 590
21.2	Papier-,Karton-u.Pappe-Verarbeitung	828	3 654 498	828	3 652 117
21.21	H.v.Wellpapier u.-pappe,Verpackungsmitteln	459	2 003 664	459	2 003 632
21.23	H.v.Schreibwaren,Bürobedarf a.Papier u.Pappe	129	421 672	129	421 335
22	Verlags-,Druckgewerbe,Vervielfältigung	5 100	3 517 310	5 091	3 506 643
22.1	Verlagsgewerbe	2 034	1 809 844	2 031	1 808 635
22.11	Buchverlag u.Musikverlag	952	1 021 646	.	.
22.11.1	Buchverlag (oh.Adreßbuchverlag)	785	989 552	.	.
22.12	Zeitungsverlag	77	39 839	77	39 807
22.12.1	Verlag v.Tageszeitungen	63	33 020	63	32 989
22.13	Zeitschriftenverlag	473	512 130	473	511 441
22.13.1	Verlag v.Fachzeitschriften	230	43 014	230	42 328
22.13.2	Verlag v.allgemeinen Zeitschriften	154	431 678	154	431 675
22.15	Sonst.Verlagsgewerbe	489	211 255	.	.
22.2	Druckgewerbe	2 883	1 806 865	2 877	1 601 913
22.21	Zeitungsdruckerei	60	6 308	60	6 098
22.22	Druckerei (oh.Zeitungsdruckerei)	2 369	1 469 779	2 363	1 465 978
22.3	Vervielf.v.besp.Ton-,Bild-u.Datenträgern	183	100 601	183	96 095
DF / 23	Kokerei,Mineralölverarbeitung,H.v.Brutstoffen	65	5 922 699	65	5 922 425
23.2	Mineralölverarbeitung	54	5 064 629	54	5 064 355
DE / 24	Chemische Industrie	2 196	52 601 742	2 193	52 563 047
24.1	H.v.chemischen Grundstoffen	559	35 683 203	.	.
24.14	H.v.sonst.organischen Grundstoffen u.Chemik.	369	28 752 284	.	.
24.3	H.v.Anstrichmitteln,Druckfarben u.Kitten	318	2 220 389	318	2 220 148
24.4	H.v.pharmazeut.Erzeugn.	395	4 798 641	395	4 797 696
24.5	H.v.Seifen,Wasch-,Reinigungs-u.Körperpflegem.	298	2 882 933	298	2 882 869
24.6	H.v.sonst.chemischen Erzeugnissen	555	4 260 729	.	.
24.66	H.v.chemischen Erzeugnissen ang	410	3 028 175	.	.
DE / 25	H.v.Gummi-u.Kunststoffwaren	3 293	13 234 231	3 290	13 229 211
25.1	H.v.Gummiwaren	382	4 695 207	.	.
25.2	H.v.Kunststoffwaren	2 911	8 539 024	.	.
25.24	H.v.sonst.Kunststoffwaren	2 203	4 514 483	.	.
DE / 26	Glasgewerbe,Keramik,Verarb.v.Steinen u.Erden	1 807	6 317 120	.	.
26.1	H.u.Verarb.v.Glas	490	2 186 435	490	2 185 949
26.15	H.,Veredlg.u.Verarb.v.sonst.Glas,techn.Glasw.	263	932 983	263	932 983
26.2	Keramik (oh.Ziegelei u.Baukeramik)	364	1 858 465	364	1 853 556
26.21	H.v.keramischen Haushaltsw.u.Ziergegenst.	184	320 545	184	319 600
26.22	H.v.Sanitärkeramik	41	536 580	41	536 065
26.6	H.v.Erzeugnissen a.Beton,Zement u.Gips	388	495 668	.	.
26.61	H.v.Betonerzeugnissen f.d.Bau u.Kalksandsteinen ...	171	242 724	171	242 694
26.61.2	H.v.Konstruktionsteilen,Fertigb.t.a.Beton usw.	136	192 045	136	192 015
26.63	H.v.Transportbeton	54	44 993	.	.
26.7	Be-u.Verarb.v.Natursteinen ang	183	129 810	183	129 810
DE	Metallerzg.u.-bearb.,H.v.Metallerzeugnissen	8 967	32 683 775	8 967	32 598 712
27	Metallerzeugung u.-bearbeitung	1 307	16 711 450	.	.

1) Ohne Umsatzsteuer.

2) Ohne Lieferungen land- und forstwirtschaftlicher Betriebe nach § 24 UStG.

Innergemeinschaftliche Erwerbe 1)						Nummer der Klassifi- kation der Wirt- schafts- zweige
insgesamt		darunter von Lieferanten mit USt-IdNr. zum Steuersatz von				
		15 v.H.		7 v.H.		
Fälle	1 000 DM	Fälle	1 000 DM	Fälle	1 000 DM	
1 207	9 065 780	1 182	9 023 511	28	10 217	21
357	4 708 841	354	4 698 694	12	8 067	21.1
850	4 356 939	828	4 324 817	16	2 150	21.2
455	1 821 412	439	1 791 631	10	702	21.21
126	303 209	21.23
3 155	2 475 565	2 751	1 984 763	582	431 338	22
1 180	1 288 032	897	905 120	462	330 362	22.1
532	685 798	363	410 336	271	224 807	22.11
384	608 470	245	339 146	226	218 877	22.11.1
72	60 173	65	56 139	20	4 031	22.12
57	47 945	52	43 935	16	4 010	22.12.1
218	267 749	171	196 718	81	69 465	22.13
78	25 784	51	17 281	36	8 147	22.13.1
81	209 336	67	164 899	32	43 308	22.13.2
314	156 393	255	124 063	87	32 048	22.15
1 802	987 050	1 695	880 788	108	100 804	22.2
65	77 112	60	75 035	9	2 074	22.21
1 373	848 655	1 289	745 856	86	98 628	22.22
173	200 482	159	198 855	12	172	22.3
68	10 253 636	66	10 181 719	7	23 178	DF / 23
59	9 918 966	58	9 847 072	6	23 178	23.2
1 984	30 716 953	1 924	29 604 236	138	231 551	DE / 24
493	15 980 473	472	15 148 621	35	54 515	24.1
306	11 292 283	294	11 067 467	28	53 593	24.14
299	1 494 458	24.3
321	5 698 851	312	5 569 081	56	71 551	24.4
309	2 172 027	304	2 131 600	10	40 261	24.5
489	3 738 177	471	3 641 680	25	59 423	24.6
362	3 067 686	350	3 039 734	14	4 618	24.66
2 828	9 629 925	2 724	9 511 416	28	47 249	DE / 25
380	4 500 685	374	4 474 574	6	236	25.1
2 448	5 129 239	2 350	5 036 842	22	47 013	25.2
1 759	3 018 407	1 679	2 936 754	15	46 980	25.24
4 182	4 270 840	4 051	4 175 128	49	7 197	DI / 26
535	1 362 858	514	1 305 196	9	3 516	26.1
255	650 692	244	631 590	4	3 496	26.15
384	968 268	372	964 431	9	19	26.2
203	46 766	196	45 395	4	16	26.21
65	450 435	62	450 380	-	-	26.22
718	559 173	687	534 261	8	319	26.6
335	241 130	26.61
258	192 220	26.61.2
95	58 680	26.63
2 087	405 941	2 034	400 726	11	1 186	26.7
8 419	16 427 992	8 099	16 262 749	109	8 661	DJ
1 061	8 077 065	1 029	8 013 735	20	4 821	27

Nummer der Klassifikation der Wirtschaftszweige	Wirtschaftszweige	Innergemeinschaftliche Lieferungen			
		insgesamt		darunter an Abnehmer mit USt-IdNr. 2)	
		Fälle	1 000 DM	Fälle	1 000 DM
27.3	Sonst.erste Bearb.v.Eisen,Stahl,H.v.Ferroleg.	278	2 471 194	.	.
27.4	Erzeugung u.erste Bearb.v.NE-Metallen	280	5 842 672	280	5 841 190
27.5	Gießereiindustrie	493	1 790 724	493	1 790 545
28	H.v.Metallerzeugnissen	7 660	15 972 325	.	.
28.1	Stahl-u.Leichtmetallbau	887	1 391 806	887	1 388 285
28.11	H.v.Stahl-u.Leichtmetallkonstruktionen	439	639 791	439	636 299
28.4	H.v.Schmiede-,Preß-,Zieh-,Stanzteilen u.ä.	607	1 974 587	607	1 974 421
28.5	Oberfläch.veredlg.,Wärmebehandlg.,Mechanik ang	2 048	1 352 294	2 043	1 352 021
28.52.1	Schlosserei u.Schweißerei	866	351 697	863	351 675
28.52.2	Schleiferei u.Dreherei	483	291 687	483	291 655
28.6	H.v.Schneidw.,Werkzeug-,Schlössern u.Beschlägen ...	1 854	4 754 521	.	.
28.62	H.v.Werkzeugen	1 391	2 510 589	.	.
28.7	H.v.sonst.EBM-Waren	2 007	5 114 830	.	.
28.74	H.v.Schrauben,Nieten,Ketten u.Federn	648	1 564 600	.	.
28.75	H.v.EBM-Waren ang	1 075	2 119 797	.	.
DK / 29	Maschinenbau	8 485	53 320 604	8 481	53 298 438
29.1	H.v.Masch.f.d.Erzeugung u.Nutzung v.mech.Energie ..	904	6 537 641	904	6 533 180
29.14	H.v.Lagern,Getrieben,Zahnradern,Antriebslem.	342	3 511 371	342	3 511 141
29.2	H.v.sonst.Maschinen f.unspezifische Verwendung	1 103	7 094 385	1 103	7 094 058
29.23	H.v.Kälte-u.lufttechn.Erzeugn.f.gewerbl.Zwecke	324	1 964 120	324	1 964 057
29.24	H.v.Maschinen f.unspezifische Verwendung ang	451	3 649 243	451	3 648 981
29.3	H.v.land-u.forstw.Maschinen	403	3 730 773	.	.
29.4	H.v.Werkzeugmaschinen	1 442	5 405 257	.	.
29.5	H.v.Masch.f.sonst.best.Wirtschaftszweige	4 285	26 403 984	.	.
29.52	H.v.Bergwerks-,Bau-u.Baustoffmaschinen	337	2 876 775	337	2 876 564
29.53	H.v.Masch.f.Ernährungsgewerbe u.Tabakverarb.	650	2 917 757	650	2 917 420
29.54	H.v.Masch.f.d.Textil-,Bekleidg.-u.Ledergewerbe	253	1 989 925	253	1 989 824
29.56	H.v.Masch.f.best.Wirtschaftszweige ang	2 816	14 276 661	.	.
29.7	H.v.Haushaltsgeräten ang	294	3 965 686	294	3 965 221
DL	H.v.Büromasch.,DV-Gerät.u.-Einr.,Elektrotech.usw ..	7 441	43 929 435	7 433	43 894 388
30.01	H.v.Büromaschinen	73	637 117	73	637 117
30.02	H.v.DV-Gerät.u.-Einr.	672	1 504 587	.	.
31	H.v.Geräten d.Elekttriz.erzgg.,-Verteilung u.ä.	2 337	21 246 950	.	.
31.1	H.v.Elektromotoren,Generatoren,Transformatoren	660	2 707 275	.	.
31.2	H.v.Elekttriz.vertlg.-u.-schalteinrichtungen	225	11 528 934	225	11 528 132
31.5	H.v.elektrischen Lampen u.Leuchten	379	763 530	379	762 662
31.6	H.v.elekt.r.Ausrüstg.ang	766	2 413 232	766	2 411 383
32	Rundfunk-,Fernseh-u.Nachrichtentechnik	1 471	12 130 930	1 471	12 130 035
32.1	H.v.elektronischen Bauelementen	754	5 844 246	754	5 843 379
32.2	H.v.nachrichtentechnischen Geräten u.Einr.	511	4 133 679	511	4 133 651
32.3	H.v.Rundfunk-,Fernseh-,Phono-,videotechn.Gerät. ...	206	2 153 005	206	2 153 005
33	Medizin-,Meß-,Steuer-u.Regelungstechnik,Optik	2 888	8 409 850	2 883	8 402 465
33.1	H.v.med.Geräten u.orthopädischen Vorrichtungen	970	2 338 650	.	.
33.10.2	H.v.medizintechnischen Geräten	665	1 599 914	.	.
33.10.4	Zahntechnische Laboratorien	128	209 828	128	209 828
33.2	H.v.Meß-,Kontroll-,Navig.-u.ä.Instr.u.Vorr.	1 275	2 879 443	1 272	2 876 507

1) Ohne Umsatzsteuer.

2) Ohne Lieferungen land- und forstwirtschaftlicher Betriebe nach § 24 UStG.

nach ausgewählten Wirtschaftszweigen

Innergemeinschaftliche Erwerbe 1)						Nummer der Klassifi- kation der Wirt- schafts- zweige
insgesamt		darunter von Lieferanten mit USt-IdNr. zum Steuersatz von				
		15 v.H.		7 v.H.		
Fälle	1 000 DM	Fälle	1 000 DM	Fälle	1 000 DM	
247	1 367 564	241	1 344 423	4	4 465	27.3
239	2 790 246	233	2 786 540	6	114	27.4
340	666 115	27.5
7 358	8 350 927	7 070	8 249 014	89	3 840	28
1 165	1 062 128	1 123	1 043 584	12	961	28.1
603	415 752	583	401 118	9	10	28.11
430	595 703	412	589 410	6	3	28.4
2 479	942 003	2 379	937 357	26	258	28.5
1 319	421 073	1 264	419 098	15	55	28.52.1
349	72 774	28.52.2
1 432	1 975 171	1 367	1 951 132	25	2 441	28.6
1 053	1 091 381	1 005	1 070 279	18	2 422	28.62
1 612	2 946 931	1 555	2 901 443	13	46	28.7
413	499 297	28.74
939	1 307 455	908	1 270 933	8	41	28.75
7 638	21 486 964	7 371	21 159 439	95	6 713	DK / 29
786	3 043 072	768	3 034 325	3	5	29.1
277	1 758 936	273	1 757 599	-	-	29.14
1 130	3 301 100	1 098	3 270 983	15	104	29.2
393	1 146 310	384	1 145 913	5	2	29.23
401	1 486 676	383	1 457 307	10	102	29.24
680	1 148 120	654	1 124 608	11	1 846	29.3
1 074	1 811 000	1 026	1 773 498	11	167	29.4
3 584	8 457 228	3 457	8 239 501	51	4 501	29.5
307	1 845 168	29.52
564	685 966	542	677 360	11	254	29.53
209	524 067	29.54
2 286	3 830 894	2 204	3 794 690	30	933	29.56
311	3 643 436	299	3 636 618	4	89	29.7
7 009	29 983 638	6 685	29 623 813	218	129 029	DL
76	607 640	75	607 588	-	-	30.01
541	3 973 273	511	3 956 459	15	388	30.02
2 161	11 802 081	2 072	11 754 215	35	1 558	31
553	816 674	530	806 966	9	21	31.1
213	6 490 169	208	6 484 300	4	341	31.2
403	491 731	388	488 298	4	5	31.5
682	1 294 238	645	1 280 891	9	7	31.6
1 248	10 139 473	1 202	10 012 864	20	8 190	32
647	6 023 391	625	5 919 365	7	729	32.1
397	2 541 054	379	2 524 897	9	2 499	32.2
204	1 575 028	198	1 568 603	4	4 962	32.3
2 983	3 461 172	2 825	3 292 686	148	118 894	33
1 370	1 267 108	1 272	1 133 349	121	118 018	33.1
674	984 326	631	878 924	49	102 999	33.10.2
290	112 051	255	102 567	42	8 684	33.10.4
927	839 978	892	809 811	17	30	33.2

Nummer der Klassifikation der Wirtschaftszweige	Wirtschaftszweige	Innergemeinschaftliche Lieferungen			
		insgesamt		darunter an Abnehmer mit USt-IdNr. 2)	
		Fälle	1 000 DM	Fälle	1 000 DM
33.4	H.v.optischen u.fotografischen Geräten	342	2 714 474	.	.
33.40.1	H.v.augenoptischen Erzeugnissen	59	199 464	59	199 464
33.40.2	H.v.optischen Instrumenten	186	1 805 148	.	.
DM	Fahrzeugbau	1 423	98 148 455	1 417	97 937 512
34	H.v.Kraftwagen u.Kraftwagenteilen	994	88 406 100	.	.
34.1	H.v.Kraftwagen u.Kraftwagenmotoren	118	75 627 456	.	.
34.2	H.v.Karosserien,Aufbauten u.Anhängern	341	1 329 726	.	.
34.3	H.v.Teilen u.ä.f.Kraftwagen u.deren Motoren	535	11 448 919	.	.
35	Sonst.Fahrzeugbau	429	9 742 355	.	.
35.1	Schiffbau	133	172 858	.	.
35.2	Schienenfahrzeugbau	69	8 568 115	69	8 568 115
35.4	H.v.Krafträdern,Fahrrädern u.Behindertenfahrz.	93	134 579	93	134 563
DN	H.v.Möbeln,Schmuck,Musikinstr.usw,Recycling	4 043	6 897 215	4 034	6 880 522
36	H.v.Möbeln,Schmuck,Musikinstr.,Sportger.usw	3 706	6 571 912	3 697	6 557 308
36.1	H.v.Möbeln	1 175	3 164 993	1 172	3 164 062
36.11	H.v.Sitzmöbeln	237	694 422	237	693 969
36.12	H.v.Büro-u.Ladenmöbeln	135	271 883	135	271 596
36.13	H.v.Küchenmöbeln	62	574 208	62	574 208
36.14	H.v.sonst.Möbeln	701	1 580 381	698	1 580 191
36.2	H.v.Schmuck u.ä.Erzeugnissen	1 065	952 678	.	.
36.22	H.v.Schmuck,Gold-u.Silberschmiedewaren	1 036	947 557	.	.
36.3	H.v.Musikinstrumenten	291	176 092	.	.
36.4	H.v.Sportgeräten	188	236 045	188	235 525
36.5	H.v.Spielwaren	327	872 694	.	.
37	Recycling	337	325 304	337	323 215
E	Energie-u.Wasserversorgung	136	1 810 299	127	1 806 242
40	Energieversorgung	103	1 800 546	97	1 796 845
40.1	Elektrizitätsversorgung	82	1 386 533	76	1 382 832
40.2	Gasversorgung	15	410 803	15	410 803
40.3	Fernwärmeversorgung	6	3 210	6	3 210
41	Wasserversorgung	33	9 753	30	9 397
F / 45	Baugewerbe	4 143	1 887 128	4 115	1 883 845
45.11.2	Erdbewegungsarbeiten	75	9 711	75	9 711
45.2	Hoch-u.Tiefbau	1 068	711 741	1 060	710 286
45.21	Hochbau,Brücken-u.Tunnelbau u.ä.	434	233 913	429	232 952
45.22.1	Dachdeckerei	60	8 706	60	8 706
45.22.2	Abdichtung gegen Wasser u.Feuchtigkeit	57	12 746	57	12 746
45.22.3	Zimmerei u.Ingenieurholzbau	117	57 010	117	57 009
45.23	Straßenbau u.Eisenbahnoberbau	114	51 745	.	.
45.25	Spezialbau u.sonst.Tiefbau	242	335 416	.	.
45.25.3	Schornstein-,Feuerungs-u.Industrieofenbau	83	89 516	83	89 516
45.25.4	Gerüstbau	54	47 880	54	47 880
45.25.6	Sonst.Tiefbau	72	182 023	.	.
45.3	Bauinstallation	1 718	791 660	1 707	790 799
45.31	Elektroinstallation	644	317 843	.	.
45.32	Dämmung gegen Kälte,Wärme,Schall,Erschütterung	98	56 271	98	56 271

1) Ohne Umsatzsteuer.

2) Ohne Lieferungen land- und forstwirtschaftlicher Betriebe nach § 24 UStG.

nach ausgewählten Wirtschaftszweigen

Innergemeinschaftliche Erwerbe 1)						Nummer der Klassifi- kation der Wirt- schafts- zweige
insgesamt		darunter von Lieferanten mit USt-IdNr. zum Steuersatz von				
		15 v.H.		7 v.H.		
Fälle	1 000 DM	Fälle	1 000 DM	Fälle	1 000 DM	
438	1 196 515	33.4
147	155 762	33.40.1
213	368 904	207	368 022	5	840	33.40.2
1 798	48 813 051	1 748	48 683 543	37	16 304	DM
1 131	44 553 884	34
120	38 561 657	116	38 552 827	6	7 714	34.1
471	514 365	34.2
540	5 477 862	530	5 449 218	12	86	34.3
667	4 259 167	35
299	378 386	285	304 146	4	4	35.1
72	3 317 381	68	3 309 620	4	7	35.2
131	182 318	35.4
5 524	4 139 235	5 282	4 085 115	105	5 516	DN
5 291	3 991 217	5 059	3 949 598	95	3 696	36
2 623	2 665 467	2 520	2 634 707	30	386	36.1
656	712 499	641	710 914	4	308	36.11
178	163 266	36.12
170	381 871	36.13
1 559	1 320 031	1 493	1 306 054	22	72	36.14
1 156	337 990	1 106	336 098	16	604	36.2
1 125	334 366	1 076	332 577	13	568	36.22
355	42 707	332	40 898	24	1 133	36.3
221	142 501	211	140 983	4	42	36.4
267	268 765	250	266 441	6	1 107	36.5
233	148 018	223	135 517	10	1 820	37
502	6 218 770	466	6 213 690	71	3 512	E
393	6 197 065	367	6 193 127	56	2 438	40
313	2 467 350	293	2 465 120	45	1 481	40.1
51	3 722 345	48	3 721 975	6	234	40.2
29	7 371	26	6 031	5	722	40.3
109	21 705	99	20 563	15	1 073	41
15 727	3 118 108	14 993	3 012 708	275	10 469	F / 45
133	14 171	112	13 109	16	544	45.11.2
3 695	1 306 353	3 500	1 248 622	94	5 316	45.2
1 720	672 099	1 624	655 983	37	2 262	45.21
347	19 712	45.22.1
172	32 668	45.22.2
728	119 643	695	108 694	17	827	45.22.3
218	61 696	45.23
446	371 793	429	354 187	14	100	45.25
156	216 613	151	200 706	7	29	45.25.3
60	25 781	45.25.4
160	120 305	155	119 176	4	55	45.25.6
4 463	930 614	4 230	895 315	57	3 922	45.3
1 710	183 683	1 625	177 671	15	118	45.31
243	190 858	232	190 483	5	19	45.32

Nummer der Klassifikation der Wirtschaftszweige	Wirtschaftszweige	Innergemeinschaftliche Lieferungen			
		insgesamt		darunter an Abnehmer mit USt-IdNr. 2)	
		Fälle	1 000 DM	Fälle	1 000 DM
45.33.1	Klempnerei, Gas- u. Wasserinstallation	183	95 305	.	.
45.33.2	Inst. v. Heizungs-, Lüftungs-, Klima- u. ä. Anlagen	533	244 410	.	.
45.34	Sonst. Bauinstallation	260	77 831	.	.
45.4	Sonst. Baugewerbe	1 206	222 716	1 198	221 700
45.41	Stukkateurgewerbe, Gipserei u. Verputzerei	33	4 156	33	4 156
45.42	Bautischlerei	365	44 234	.	.
45.43	Fußboden-, Fliesen-, Plattenlegerei usw	304	74 984	.	.
45.43.2	Fliesen-, Platten- u. Mosaiklegerei	100	9 178	.	.
45.43.6	Raumausstattung o.a.S.	119	54 855	119	53 982
45.44.1	Maler- u. Lackierergewerbe	177	11 921	172	11 811
45.44.2	Glasergerber	104	33 802	104	33 802
45.45.1	Fassadenreinigung	13	1 140	13	1 140
45.45.3	Ausbaugewerbe ang	177	26 779	.	.
G	Handel; Instandh. u. Rep. v. Kfz u. Gebrauchsgütern	63 504	95 313 322	62 998	94 848 218
50	Kfz-Handel; Instandh. u. Rep. v. Kfz; Tankstellen	9 842	5 040 281	9 502	4 883 469
50.1	Handel m. Kraftwagen	6 214	2 801 701	5 958	2 656 705
50.10.1	V.v. Kraftwagen	419	87 852	.	.
50.10.2	Gh.m. Kraftwagen	587	804 940	.	.
50.10.3	Eh.m. Kraftwagen	5 208	1 908 909	4 972	1 776 350
50.2	Instandhaltung u. Rep. v. Kraftwagen	1 161	191 320	1 124	185 373
50.20.1	Instandhaltung u. Rep. v. Kraftwagen (oh. Elektrik) ...	1 057	109 309	1 021	103 440
50.20.3	Lackierung v. Kraftwagen	68	6 472	.	.
50.20.4	Automaschanlagen	6	73 296	.	.
50.3	Handel m. Kraftwagenteilen u. Zubehör	2 043	1 882 313	2 030	1 879 817
50.30.2	Gh.m. Kraftwagenteilen u. Zubehör	792	1 412 942	788	1 411 220
50.30.3	Eh.m. Kraftwagenteilen u. Zubehör	1 168	304 058	1 159	303 296
50.4	Handel m. Krädern, Teilen u. Zubeh.; Instandh. u. Rep. ..	287	137 938	264	136 107
50.40.3	Eh.m. Kraftkrädern, Teilen u. Zubehör	209	36 165	191	34 928
50.5	Tankstellen	137	27 009	126	25 467
51	Handelsvermittlung u. Großhandel (oh. Kfz)	36 816	81 413 766	36 731	81 137 139
51.1	Handelsvermittlung	5 595	2 302 756	5 574	2 300 501
51.11	V.v. landw. Grundstf., leb. Tieren, text. Rohstf. usw.	120	41 528	.	.
51.12	V.v. Brennstf., Erzen, Metallen u. techn. Chemik.	165	76 939	.	.
51.13	V.v. Holz, Baustoffen u. Anstrichmitteln	331	86 967	331	86 965
51.14	V.v. Maschinen, techn. Bedarf, Wasser- u. Luftfahrz.	1 444	718 121	1 439	717 608
51.15	V.v. Möb., Einr.- u. Haush. gegenst., Metallwaren	636	203 107	633	203 018
51.16	V.v. Textil., Bekleidung, Schuhen u. Lederwaren	541	108 645	.	.
51.17	V.v. Nahrungsmitteln, Getränken u. Tabakwaren	202	165 888	202	165 888
51.18	V.v. Waren ang	1 120	490 161	1 115	488 932
51.19	V.v. Waren o.a.S.	1 036	411 401	1 030	411 079
51.2	Gh.m. landw. Grundstoffen u. lebenden Tieren	1 780	4 350 509	1 777	4 346 966
51.21	Gh.m. Getreide, Saaten u. Futtermitteln	696	2 554 347	.	.
51.22	Gh.m. Blumen u. Pflanzen	371	284 657	.	.
51.3	Gh.m. Nahrungsmitteln, Getränken u. Tabakwaren	2 791	8 368 109	2 782	8 360 894
51.31	Gh.m. Obst, Gemüse u. Kartoffeln	600	1 089 914	595	1 089 366
51.32	Gh.m. Fleisch, Fleischwaren, Geflügel u. Wild	452	1 776 671	452	1 776 583

1) Ohne Umsatzsteuer.

2) Ohne Lieferungen land- und forstwirtschaftlicher Betriebe nach § 24 UStG.

Innergemeinschaftliche Erwerbe 1)						Nummer der Klassifi- kation der Wirt- schafts- zweige
insgesamt		darunter von Lieferanten mit USt-IdNr. zum Steuersatz von				
		15 v.H.		7 v.H.		
Fälle	1 000 DM	Fälle	1 000 DM	Fälle	1 000 DM	
723	83 204	673	82 808	12	62	45.33.1
1 393	399 219	1 327	371 598	17	3 715	45.33.2
394	73 649	373	72 755	8	7	45.34
7 333	813 057	7 056	801 937	105	633	45.4
207	10 759	190	10 180	4	62	45.41
1 507	123 809	1 430	119 765	26	20	45.42
3 514	416 252	3 412	413 403	46	411	45.43
1 245	241 766	1 221	240 892	18	316	45.43.2
1 361	79 756	1 314	78 614	20	81	45.43.6
778	32 676	743	30 644	8	14	45.44.1
494	42 602	477	42 236	6	14	45.44.2
22	3 577	21	3 573	-	-	45.45.1
604	147 591	581	146 363	11	104	45.45.3
155 150	194 601 921	138 357	156 358 585	21 619	35 213 983	6
10 255	24 282 407	9 748	24 009 159	178	2 825	50
4 441	20 571 440	4 200	20 464 819	63	2 060	50.1
334	186 481	319	182 359	7	439	50.10.1
410	18 486 206	382	18 465 125	9	844	50.10.2
3 697	1 898 752	3 499	1 817 335	47	777	50.10.3
1 699	203 776	1 606	201 277	22	192	50.2
1 538	141 871	1 455	139 588	19	192	50.20.1
105	15 699	50.20.3
11	43 873	11	43 873	-	-	50.20.4
2 835	3 026 751	2 749	2 864 949	30	296	50.3
990	2 385 100	961	2 225 821	11	56	50.30.2
1 716	544 612	1 664	542 821	16	32	50.30.3
830	430 092	799	428 635	20	35	50.4
626	170 131	50.40.3
450	50 349	394	49 478	43	242	50.5
54 634	142 164 556	47 873	109 618 542	9 034	30 135 432	51
9 307	3 765 776	8 592	3 408 261	636	275 478	51.1
204	74 968	148	40 533	73	32 652	51.11
166	86 433	51.12
647	263 381	51.13
1 720	1 037 533	1 637	1 007 358	23	4 673	51.14
1 173	505 397	1 115	474 311	26	3 423	51.15
1 396	486 930	1 338	473 125	24	10 216	51.16
598	360 689	424	194 202	275	164 725	51.17
1 701	590 616	1 575	563 382	106	17 717	51.18
1 702	359 828	1 579	309 959	99	41 385	51.19
3 521	4 839 518	1 737	741 518	2 644	4 047 482	51.2
881	1 921 843	583	333 948	630	1 558 319	51.21
1 938	2 152 728	761	142 897	1 633	2 005 005	51.22
6 163	29 969 205	3 270	5 679 597	4 504	24 001 428	51.3
1 438	9 142 160	481	366 905	1 318	8 688 472	51.31
985	4 810 475	253	64 710	892	4 683 738	51.32

Nummer der Klassifikation der Wirtschaftszweige	Wirtschaftszweige	Innergemeinschaftliche Lieferungen			
		insgesamt		darunter an Abnehmer mit USt-IdNr. 2)	
		Fälle	1 000 DM	Fälle	1 000 DM
51.33	Gh.m.Milcherzeugn.,Eiern,Speiseöl u.ä.Fetten	191	1 414 060	191	1 413 784
51.34	Gh.m.Getränken	420	461 393	.	.
51.35	Gh.m.Tabakwaren	33	615 200	33	615 157
51.36	Gh.m.Zucker,Süßwaren u.Backwaren	133	577 959	133	577 958
51.37	Gh.m.Kaffee,Tee,Kakao u.Gewürzen	108	518 168	.	.
51.38	Gh.m.sonst.Nahrungsmitteln	487	1 034 652	487	1 032 984
51.38.3	Gh.m.Nahrungsmitteln ang	328	509 412	328	507 760
51.39	Gh.m.Nahrungsmitteln,Getränken u.Tabakw.oaS	367	880 091	367	875 982
51.4	Gh.m.Gebrauchs-u.Verbrauchsgütern	10 339	24 801 591	10 324	24 767 817
51.41	Gh.m.Textilien	820	1 533 505	820	1 533 290
51.42	Gh.m.Bekleidung u.Schuhen	1 640	2 222 386	1 636	2 220 731
51.43	Gh.m.elekt.Haushalts-,Rundfunk-,Fernsehgeräten ...	2 169	12 251 157	2 163	12 244 781
51.44	Gh.m.Haush.waren a.Metall,keram.Erzeugn.usw	407	265 858	.	.
51.45	Gh.m.kosmet.Erzeugn.u.Körperpflegemitteln	240	293 155	.	.
51.46	Gh.m.pharmazeut.Erzeugn.u.med.Hilfsmitteln	1 269	1 948 816	1 269	1 943 650
51.46.1	Gh.m.pharmazeut.Erzeugn.	369	1 125 407	369	1 122 132
51.46.2	Gh.m.med.u.orthopäd.Artikeln u.Laborbedarf	702	725 683	702	723 793
51.46.3	Gh.m.Dentalbedarf	198	97 726	198	97 726
51.47	Gh.m.sonst.Gebrauchs-u.Verbrauchsgütern	3 794	6 286 714	.	.
51.47.2	Gh.m.Spielwaren u.Musikinstrumenten	287	192 822	287	192 381
51.47.3	Gh.m.Fahrrädern,-teilen u.Zubeh.,Sport-u.ä.Art. ...	434	245 107	.	.
51.47.4	Gh.m.Uhren,Edelmetallwaren u.Schmuck	661	260 198	.	.
51.47.5	Gh.m.Leder-u.Täschnerwaren,Geschenk-u.Werbeart. ...	500	245 017	500	244 801
51.47.6	Gh.m.Möbeln,Einr.gegenständen u.Bodenbelägen	651	673 102	651	672 874
51.47.7	Gh.m.feinmech.,Foto-u.optischen Erzeugnissen	349	1 724 556	349	1 717 257
51.47.8	Gh.m.Papier,Pappe,Schul-u.Büroart.,Büchern u.ä. ...	766	2 841 329	766	2 829 391
51.5	Gh.m.Rohstf.,Halbwaren,Altmaterial u.Reststf.	6 977	21 466 903	6 960	21 431 205
51.51	Gh.m.festen Brennstoffen u.Mineralölerzeugnissen ..	269	4 263 186	.	.
51.52	Gh.m.Erzen,Eisen,Stahl,NE-Metallen u.Halbzeug	1 200	6 514 645	.	.
51.53	Gh.m.Holz,Baustf.,Sanitärkeramik u.Anstrichm.	1 924	2 452 887	.	.
51.53.4	Gh.m.Baustf.u.Bauelementen a.mineral.Stoffen	846	1 200 101	841	1 199 736
51.53.6	Gh.m.Anstrichmitteln	143	137 288	143	137 288
51.54	Gh.m.Bauelem.a.Metall,Inst.bedarf f.Gas usw	1 691	2 150 406	1 685	2 146 829
51.55	Gh.m.chemischen Erzeugnissen	985	4 012 575	.	.
51.6	Gh.m.Maschinen,Ausrüstungen u.Zubehör	7 281	16 260 882	7 268	16 075 678
51.62	Gh.m.Baumaschinen	579	855 534	579	855 207
51.64	Gh.m.Büromaschinen u.-einrichtungen	1 173	8 992 642	.	.
51.65	Gh.m.sonst.Masch.usw (oh.landw.Maschinen)	4 134	5 406 923	4 126	5 222 749
51.66	Gh.m.landw.Maschinen u.Geräten	702	416 742	.	.
51.7	Sonst.Großhandel	2 053	3 863 015	2 046	3 854 077
52	Eh.(oh.Handel m.Kfz u.Tankst.);Rep.v.Geb.güt.	16 846	8 859 274	16 765	8 827 610
52.1	Eh.m.Waren versch.Art (i.Verkaufsräumen)	1 510	1 878 076	1 504	1 877 410
52.11	Eh.m.Waren versch.Art,Hauptn.Nahrungsm.usw	358	493 024	.	.
52.12	Sonst.Eh.m.Waren versch.Art	1 152	1 385 051	.	.
52.2	Fach-Eh.m.Nahrungsm.usw (i.Verkaufsräumen)	652	419 983	.	.
52.21	Eh.m.Obst,Gemüse u.Kartoffeln	106	37 561	.	.

1) Ohne Umsatzsteuer.

2) Ohne Lieferungen land- und forstwirtschaftlicher Betriebe nach § 24 UStG.

nach ausgewählten Wirtschaftszweigen

Innergemeinschaftliche Erwerbe 1)						Nummer der Klassifi- kation der Wirt- schafts- zweige
insgesamt		darunter von Lieferanten mit USt-IdNr. zum Steuersatz von				
		15 v.H.		7 v.H.		
Fälle	1 000 DM	Fälle	1 000 DM	Fälle	1 000 DM	
439	3 842 527	191	88 632	383	3 730 544	51.33
1 039	2 816 964	992	2 721 158	148	70 122	51.34
82	461 197	75	450 317	9	8 094	51.35
209	958 745	115	63 929	167	870 536	51.36
131	415 966	108	252 688	67	162 876	51.37
962	3 436 898	524	725 031	816	2 684 598	51.38
613	2 467 784	370	687 016	499	1 767 444	51.38.3
878	4 084 272	531	946 227	704	3 102 447	51.39
14 254	42 647 282	13 773	41 440 854	527	604 694	51.4
1 354	3 140 031	1 322	2 890 263	21	442	51.41
2 404	5 836 616	2 360	5 743 565	43	5 672	51.42
2 364	14 646 802	2 282	14 526 754	41	32 338	51.43
631	680 496	618	665 091	20	10 199	51.44
323	903 273	317	881 893	16	15 947	51.45
1 423	5 520 823	1 362	5 081 221	128	358 182	51.46
385	3 134 922	363	2 994 796	57	66 666	51.46.1
777	2 245 258	743	1 950 250	60	287 675	51.46.2
261	140 643	256	136 176	11	3 841	51.46.3
5 755	11 919 241	5 512	11 652 066	258	181 916	51.47
374	556 039	356	553 182	19	635	51.47.2
734	1 187 127	718	1 175 468	14	1 111	51.47.3
751	424 417	734	423 117	10	235	51.47.4
711	370 474	691	365 888	13	691	51.47.5
1 439	2 261 983	1 407	2 243 735	41	6 551	51.47.6
400	1 194 192	387	1 190 651	10	116	51.47.7
1 120	5 202 280	1 002	4 983 060	143	171 554	51.47.8
10 082	35 532 971	9 707	34 354 413	280	281 096	51.5
306	5 572 706	289	5 344 594	17	4 029	51.51
1 293	12 088 446	1 243	11 794 103	20	845	51.52
4 518	5 776 020	4 367	5 601 169	144	58 347	51.53
2 452	2 562 727	2 383	2 495 267	60	40 686	51.53.4
286	372 811	51.53.6
2 335	4 207 805	2 266	4 102 658	31	2 651	51.54
1 002	6 482 428	945	6 136 530	57	214 599	51.55
8 527	19 700 298	8 222	19 306 590	183	127 764	51.6
630	1 167 496	51.62
1 318	8 908 064	1 256	8 835 279	22	212	51.64
4 690	7 413 567	4 531	7 197 969	125	68 463	51.65
1 171	1 376 027	1 131	1 295 603	25	58 617	51.66
2 780	5 709 506	2 572	4 687 308	260	797 491	51.7
90 261	28 154 957	80 736	22 730 884	12 407	5 075 726	52
6 674	7 200 981	5 337	4 173 608	2 151	2 958 049	52.1
2 799	3 728 322	1 777	958 547	1 754	2 743 006	52.11
3 875	3 472 660	3 560	3 215 061	397	215 044	52.12
4 536	1 256 266	2 861	357 580	2 362	858 971	52.2
694	280 260	255	19 260	555	255 518	52.21

Nummer der Klassifikation der Wirtschaftszweige	Wirtschaftszweige	Innergemeinschaftliche Lieferungen			
		insgesamt		darunter an Abnehmer mit USt-IdNr. 2)	
		Fälle	1 000 DM	Fälle	1 000 DM
52.22	Eh.m.Fleisch,Fleischwaren,Geflügel u.Wild	71	59 328	71	59 327
52.23	Eh.m.Fisch u.Fischerzeugnissen	62	23 844	62	23 844
52.24.1	Eh.m.Brot u.Konditorwaren	30	8 489	30	8 489
52.24.2	Eh.m.Süßwaren	27	5 629	27	5 629
52.25	Eh.m.Getränken	154	190 069	.	.
52.26	Eh.m.Tabakwaren	13	606	13	606
52.27	Sonst.Fach-eh.m.Nahrungsmitteln	189	94 457	189	94 457
52.27.1	Eh.m.Reformwaren	59	37 039	59	37 039
52.27.2	Eh.m.Milcherzeugn.,Eiern,Speiseöl u.ä.Fetten	31	23 242	31	23 242
52.27.3	Eh.m.Kaffee,Tee u.Kakao	25	3 782	25	3 782
52.31	Apotheken	170	9 646	167	9 638
52.32	Eh.m.med.u.orthopädischen Art.	457	98 405	457	98 146
52.33.1	Eh.m.kosmet.Erzeugn.usw (oh.Drogerieartikel)	139	36 453	139	36 453
52.33.2	Eh.m.Drogerieartikeln	71	104 080	71	104 071
52.4	Sonst.Facheinzelhandel (i.Verkaufsräumen)	11 600	5 139 390	11 542	5 119 523
52.41	Eh.m.Textilien	203	94 329	.	.
52.42	Eh.m.Bekleidung	938	658 402	933	658 101
52.42.1	Eh.m.Bekleidung oaS	862	479 014	.	.
52.42.2	Eh.m.Herrenbekleidung u.Bekleidungszubehör	50	13 775	.	.
52.42.3	Eh.m.Damenbekleidung u.Bekleidungszubehör	149	143 619	149	143 466
52.42.4	Eh.m.Kinder-u.Säugl.bekleidg.,Bekleidg.zubeh.	33	4 290	.	.
52.42.5	Eh.m.Kürschnerwaren	44	17 704	44	17 704
52.43	Eh.m.Schuhen u.Lederwaren	266	207 078	266	207 016
52.43.1	Eh.m.Schuhen	109	177 043	109	177 036
52.43.2	Eh.m.Leder-u.Täschnerwaren	157	30 035	157	29 980
52.44	Eh.m.Möbeln,Einr.gegenständen u.Hausrat ang	1 146	332 159	1 138	330 181
52.44.1	Eh.m.Wohnmöbeln	531	132 579	527	131 176
52.44.2	Eh.m.Beleuchtungsart.	132	47 818	132	47 448
52.44.4	Eh.m.keramischen Erzeugnissen u.Glaswaren	132	20 499	132	20 499
52.44.5	Eh.m.Heimtextilien u.Teppichen	163	79 536	.	.
52.45	Eh.m.elekt.Haush.-,Rundf.-,TV-Gerät.usw	1 913	1 133 223	1 909	1 130 677
52.45.1	Eh.m.elekt.Haush.gerät.u.elektrotechn.Erzeugn. ...	1 113	614 628	.	.
52.45.2	Eh.m.Rundfunk-,Fernseh-,Phonogerät.u.Zubehör	540	481 575	.	.
52.45.3	Eh.m.Musikinstrumenten u.Musikalien	260	37 020	260	37 019
52.46	Eh.m.Metallw.,Anstrichm.u.Bau-u.Heimwerkerbedarf ..	1 557	493 884	1 552	493 174
52.46.1	Eh.m.Eisen-,Metall-u.Kunststoffwaren ang	683	269 987	683	269 967
52.46.2	Eh.m.Anstrichmitteln	58	15 578	.	.
52.46.3	Eh.m.Bau-u.Heimwerkerbedarf	816	208 319	812	207 629
52.47.1	Eh.m.Schreib-u.Papierw.,Schul-u.Büroartikeln	255	51 178	.	.
52.47.2	Eh.m.Büchern u.Fachzeitschriften	312	56 394	.	.
52.47.3	Eh.m.Unterhaltungszeitschriften u.Zeitungen	20	1 122	.	.
52.48	Facheinzelhandel ang (i.Verkaufsräumen)	4 990	2 111 620	4 959	2 097 735
52.48.1	Eh.m.Tapeten u.Bodenbelägen	82	9 217	.	.
52.48.2	Eh.m.Kunstgegenständen,Bildern,Briefmarken usw	895	124 409	888	124 379
52.48.3	Eh.m.Blumen,Pflanzen,zoologischem Bedarf u.ä.	398	77 015	395	76 977
52.48.4	Eh.m.feinmech.u.opt.Erzeugn.,Computern u.ä.	1 012	1 042 231	1 008	1 042 140

1) Ohne Umsatzsteuer.

2) Ohne Lieferungen land- und forstwirtschaftlicher Betriebe nach § 24 UStG.

nach ausgewählten Wirtschaftszweigen

Innergemeinschaftliche Erwerbe 1)						Nummer der Klassifi- kation der Wirt- schafts- zweige
insgesamt		darunter von Lieferanten mit USt-IdNr. zum Steuersatz von				
		15 v.H.		7 v.H.		
Fälle	1 000 DM	Fälle	1 000 DM	Fälle	1 000 DM	
348	193 793	99	3 986	282	188 351	52.22
348	91 179	97	8 824	303	80 557	52.23
166	57 957	104	3 198	90	54 656	52.24.1
181	64 070	117	2 864	115	61 115	52.24.2
1 202	279 498	1 118	271 351	203	5 396	52.25
165	5 690	156	5 242	14	138	52.26
1 432	283 820	915	42 856	800	213 241	52.27
453	30 031	284	10 904	245	19 017	52.27.1
238	113 801	78	8 690	202	78 334	52.27.2
324	46 163	287	7 250	96	38 607	52.27.3
5 252	55 038	4 567	51 689	855	2 145	52.31
1 081	362 916	996	327 540	88	31 450	52.32
536	235 788	509	233 018	18	1 608	52.33.1
685	291 301	636	290 527	37	369	52.33.2
65 406	16 525 044	60 481	15 419 300	6 018	899 099	52.4
2 024	194 362	1 963	189 580	38	229	52.41
14 910	3 757 030	14 534	3 720 383	155	4 062	52.42
7 620	2 526 845	7 414	2 498 100	97	3 304	52.42.1
1 314	194 834	1 296	194 309	10	68	52.42.2
4 387	920 528	4 290	915 385	38	558	52.42.3
1 391	75 611	52.42.4
198	39 211	52.42.5
5 673	2 009 781	5 538	1 985 190	40	115	52.43
4 403	1 856 823	4 295	1 833 769	34	113	52.43.1
1 270	152 958	1 243	151 421	6	2	52.43.2
9 108	2 867 294	8 895	2 828 073	125	23 818	52.44
5 563	2 194 335	5 463	2 163 014	54	21 030	52.44.1
416	109 013	404	108 542	4	10	52.44.2
833	119 561	805	118 757	18	67	52.44.4
1 527	264 267	1 485	260 633	21	364	52.44.5
3 728	1 682 087	3 508	1 637 179	249	5 187	52.45
1 933	887 509	1 841	851 081	35	1 104	52.45.1
943	730 641	901	726 447	22	488	52.45.2
852	63 937	766	59 652	192	3 596	52.45.3
3 599	1 455 238	3 462	1 371 931	254	71 025	52.46
1 167	304 924	52.46.1
243	44 291	52.46.2
2 189	1 106 023	2 107	1 030 137	223	69 877	52.46.3
998	109 340	900	107 846	89	660	52.47.1
1 250	134 145	591	20 898	835	110 801	52.47.2
93	5 684	71	2 249	28	3 239	52.47.3
24 023	4 310 085	21 019	3 555 972	4 205	679 963	52.48
958	122 028	936	119 625	10	25	52.48.1
4 205	249 094	3 803	208 308	486	34 390	52.48.2
5 161	765 026	3 135	134 115	3 390	625 313	52.48.3
3 058	1 293 744	2 938	1 274 935	40	3 957	52.48.4

Nummer der Klassifikation der Wirtschaftszweige	Wirtschaftszweige	Innergemeinschaftliche Lieferungen			
		insgesamt		darunter an Abnehmer mit USt-IdNr. 2)	
		Fälle	1 000 DM	Fälle	1 000 DM
52.48.5	Eh.m.Uhren,Edelmetallwaren u.Schmuck	348	87 135	.	.
52.48.6	Eh.m.Spielwaren	212	80 315	.	.
52.48.7	Eh.m.Fahrrädern,-teilen u.Zubeh.,Sport-u.ä.Art.	702	143 791	694	142 061
52.48.8	Eh.m.Brennstoffen	38	48 629	.	.
52.48.9	Sonst.Facheinzelhandel ang (i.Verkaufsräumen)	1 303	498 878	1 299	498 766
52.5	Eh.m.Antiquitäten u.Gebrauchtw.(i.Verkaufsr.)	543	73 508	.	.
52.6	Einzelhandel (nicht i.Verkaufsräumen)	1 388	1 045 279	1 379	1 034 732
52.61	Versandhandel	400	575 271	.	.
52.63	Sonst.Einzelhandel (nicht i.Verkaufsräumen)	903	448 961	898	439 629
52.7	Rep.v.Gebrauchsgutern	316	54 455	.	.
52.71	Rep.v.Schuhen u.Lederwaren	14	665	.	.
52.72	Rep.v_elektrischen Haushaltsgeräten	104	8 409	104	8 409
52.73	Rep.v.Uhren u.Schmuck	14	8 525	14	8 525
H / 55	Gastgewerbe	424	43 691	408	42 063
55.1	Hotels,Gasthöfe,Pensionen u.Hotels garnis	88	7 054	84	7 033
55.11	Hotels,Gasthöfe u.Pensionen	80	5 281	76	5 260
55.11.1	Hotels (oh.Hotels garnis)	39	2 683	.	.
55.11.2	Gasthöfe	22	2 049	.	.
55.11.3	Pensionen	19	548	.	.
55.12	Hotels garnis	8	1 773	8	1 773
55.2	Sonst.Beherbergungsgewerbe	21	4 205	.	.
55.3	Restaurants,Cafes,Eisdielen u.Imbißhallen	221	17 893	216	17 280
55.30.1	Restaurants m.herkömmlicher Bedienung	108	10 550	.	.
55.30.2	Restaurants m.Selbstbedienung	8	91	8	91
55.30.3	Cafes	22	3 568	.	.
55.30.4	Eisdielen	32	786	32	786
55.30.5	Imbißhallen	51	2 897	.	.
55.4	Sonst.Gaststättengewerbe	73	7 125	69	7 075
55.40.1	Schankwirtschaften	48	1 222	.	.
55.40.2	Bars u.Vergnügungslöale	7	1 197	7	1 197
55.40.3	Diskotheken u.Tanzlokale	4	4 377	4	4 377
55.40.4	Trinkhallen	14	329	.	.
55.51	Kantinen	12	1 653	.	.
55.52	Caterer	9	5 761	9	5 761
I	Verkehr u.Nachrichtenübermittlung	2 956	1 028 316	2 924	1 018 901
60	Landverkehr;Transport i.Rohrfernleitungen	1 642	277 732	.	.
60.2	Sonst.Landverkehr	1 631	262 691	1 615	258 522
60.21	Personenbef.i.Linienverkehr z.Land	73	12 761	.	.
60.22	Betrieb v.Taxis u.Mietwagen m.Fahrer	131	8 347	.	.
60.24	Güterbef.i.Straßenverkehr	1 396	230 865	1 385	226 799
61	Schifffahrt	44	23 171	.	.
62	Luftfahrt	21	54 024	21	54 024
63	Hilfs-u.Nebentätigk.f.d.Verkehr;Verkehrsverm.	1 189	642 898	1 175	638 472
63.1	Frachtschlag u.Lagerei	66	88 797	66	88 797
63.2	Sonst.Hilfs-u.Nebentätigk.f.d.Verkehr	67	8 015	67	8 015
63.3	Reisebüros u.Reiseveranstalter	100	13 329	97	12 936

1) Ohne Umsatzsteuer.

2) Ohne Lieferungen land- und forstwirtschaftlicher Betriebe nach § 24 UStG.

Innergemeinschaftliche Erwerbe 1)						Nummer der Klassifi- kation der Wirt- schafts- zweige
insgesamt		darunter von Lieferanten mit USt-IdNr. zum Steuersatz von				
		15 v.H.		7 v.H.		
Fälle	1 000 DM	Fälle	1 000 DM	Fälle	1 000 DM	
2 122	172 967	2 048	159 304	23	320	52.48.5
1 271	100 689	1 216	99 765	46	312	52.48.6
4 409	474 116	4 276	464 261	91	978	52.48.7
65	98 968	59	95 941	6	84	52.48.8
2 774	1 033 454	2 608	999 717	113	14 584	52.48.9
1 790	154 698	1 661	132 791	158	16 210	52.5
3 307	1 990 120	2 747	1 662 645	704	307 796	52.6
679	1 302 562	571	1 146 723	146	154 875	52.61
1 851	618 276	1 664	497 171	235	103 003	52.63
994	82 805	941	82 186	16	29	52.7
283	5 458	270	5 245	3	0	52.71
154	45 462	151	45 425	-	-	52.72
126	2 033	119	2 019	3	5	52.73
10 349	395 974	8 024	236 134	4 459	155 804	H / 55
1 825	75 849	1 512	63 306	683	11 589	55.1
1 707	67 732	1 414	55 471	638	11 365	55.11
814	48 167	685	41 920	285	5 630	55.11.1
746	16 149	600	10 291	307	5 623	55.11.2
147	3 416	129	3 260	46	112	55.11.3
118	8 117	98	7 834	45	223	55.12
150	12 063	135	10 762	34	430	55.2
6 924	192 696	5 310	128 994	3 157	61 877	55.3
4 302	124 490	3 255	84 913	1 993	38 197	55.30.1
100	3 761	73	1 039	55	2 702	55.30.2
439	9 661	351	6 840	160	2 788	55.30.3
1 525	37 055	1 303	29 992	617	6 759	55.30.4
558	17 729	328	6 210	332	11 431	55.30.5
1 256	26 763	941	20 988	488	5 605	55.4
1 027	20 543	760	15 773	412	4 665	55.40.1
71	1 449	61	1 334	20	100	55.40.2
59	2 879	47	2 767	17	112	55.40.3
99	1 893	73	1 115	39	729	55.40.4
108	24 617	68	3 668	57	20 748	55.51
86	63 986	58	8 416	40	55 556	55.52
3 331	2 432 380	3 074	1 509 712	208	147 342	I
1 546	497 118	1 422	446 153	91	37 359	60
1 531	350 195	1 408	299 262	88	37 333	60.2
189	17 577	182	15 197	15	1 635	60.21
142	7 787	119	6 125	19	1 481	60.22
1 151	322 129	1 062	275 253	53	34 216	60.24
414	43 346	400	38 707	10	461	61
32	830 264	27	99 850	6	2 999	62
1 285	712 139	1 176	576 437	96	105 791	63
96	243 132	83	220 645	17	21 826	63.1
106	75 376	97	65 999	16	330	63.2
230	24 694	204	16 147	18	6 185	63.3

Nummer der Klassifikation der Wirtschaftszweige	Wirtschaftszweige	Innergemeinschaftliche Lieferungen			
		insgesamt		darunter an Abnehmer mit USt-IdNr. 2)	
		Fälle	1 000 DM	Fälle	1 000 DM
63.30.1	Reisebüros	66	10 165	63	9 773
63.30.2	Reiseveranstalter u.Fremdenführung	34	3 163	34	3 163
63.4	Spedition,sonst.Verkehrsvermittlung	956	532 758	945	528 724
63.40.1	Spedition	876	493 857	.	.
64	Nachrichtenübermittlung	60	30 492	60	30 492
64.2	Fernmeldedienste	14	28 347	14	28 347
J	Kredit-u.Versicherungsgewerbe	292	1 061 794	273	183 943
65	Kreditgewerbe	115	1 036 744	110	160 367
65.1	Zentralbanken u.Kreditinstitute	90	1 030 639	.	.
65.2	Sonst.Finanzierungsinstitutionen	25	6 104	.	.
66	Versicherungsgewerbe	8	536	.	.
67	Kredit-u.Versicherungshilfsgewerbe	169	24 515	.	.
67.1	M.d.Kreditgewerbe verb.Tätigkeiten	44	12 493	.	.
67.2	M.d.Versicherungsgewerbe verb.Tätigkeiten	125	12 021	113	10 737
K	Grundst.-,Wohnungswesen,Verm.bewegl.Sachen usw	16 735	19 144 898	16 593	18 177 484
70	Grundstücks-u.Wohnungswesen	3 214	2 217 711	3 166	2 110 727
70.1	Erschließg.,Kauf,Verk.v.Grundst.,Gebäuden usw	77	76 398	73	50 684
70.2	Verm.u.Verp.v.eig.Grundst.,Gebäuden u.Wohnungen ...	2 818	1 782 040	2 780	1 711 230
70.20.1	Verm.u.Verp.v.eig.Grundst.u.Nichtwohngebäuden	2 510	1 442 310	2 477	1 420 197
70.20.2	Verm.u.Verp.v.eig.Wohngebäuden u.Wohnungen	308	339 730	303	291 033
70.3	Vermittl.u.Verw.v.Grundst.,Gebäuden u.Wohnungen ...	319	359 273	313	348 813
70.31	Vermittl.v.Grundst.,Gebäuden u.Wohnungen	168	105 618	.	.
70.32	Verw.v.Grundst.,Gebäuden u.Wohnungen	151	253 655	.	.
71	Verm.bewegl.Sachen oh.Bedienungspersonal	1 212	890 981	1 197	889 240
71.1	Verm.v.Kraftwagen bis 3,5t Gesamtgewicht	187	133 930	180	132 916
71.3	Verm.v.Maschinen u.Geräten	807	659 126	802	658 638
71.32	Verm.v.Baumaschinen u.-geräten	169	61 037	169	61 034
71.34	Verm.v.sonst.Maschinen u.Geräten	526	559 658	.	.
71.4	Verm.v.Gebrauchsgütern ang	94	32 399	94	32 399
71.40.4	Videotheken	31	22 206	31	22 206
72	Datenverarbeitung u.Datenbanken	2 683	831 084	2 671	830 737
72.1	Hardwareberatung	150	30 878	.	.
72.2	Softwarehäuser	1 044	300 533	1 040	300 356
72.20.1	Softwareberatung	229	36 604	.	.
72.20.2	Softwareentwicklung	815	263 929	.	.
72.3	Datenverarbeitungsdienste	1 251	427 162	1 244	427 007
72.6	Sonst.m.d.Datenverarbeitung verb.Tätigkeiten	176	48 379	176	48 371
73	Forschung u.Entwicklung	346	262 621	343	254 117
74	Erbrg.v.Dienstleistungen überwiegend f.Untern.	9 280	14 942 501	9 216	14 092 662
74.11	Rechtsberatung	98	3 250	.	.
74.11.1	Rechtsanwaltskanzleien m.Notariat
74.11.2	Rechtsanwaltskanzleien oh.Notariat	59	1 367	52	1 274
74.11.3	Notariat
74.12	Wirtschaftsprüfung u.Steuerberatung	49	1 701	.	.
74.12.1	Praxen v.Wirtsch.prüf.,Wirtschaftsprüfungsges.	13	591	13	591
74.12.2	Praxen v.vereid.Buchprüf.,Buchprüfungsges.	4	70	4	70

1) Ohne Umsatzsteuer.

2) Ohne Lieferungen land- und forstwirtschaftlicher Betriebe nach § 24 UStG.

nach ausgewählten Wirtschaftszweigen

Innergemeinschaftliche Erwerbe 1)						Nummer der Klassifi- kation der Wirt- schafts- zweige
insgesamt		darunter von Lieferanten mit USt-IdNr. zum Steuersatz von				
		15 v.H.		7 v.H.		
Fälle	1 000 DM	Fälle	1 000 DM	Fälle	1 000 DM	
162	17 397	142	9 029	12	6 080	63.30.1
68	7 298	62	7 118	6	105	63.30.2
853	368 937	792	273 645	45	77 450	63.4
756	322 075	707	237 094	40	77 417	63.40.1
54	349 513	49	348 565	5	731	64
22	341 310	64.2
611	1 834 414	551	320 431	146	9 118	J
256	1 755 147	224	255 123	110	7 953	65
219	1 605 614	192	234 345	107	7 921	65.1
37	149 534	32	20 778	3	32	65.2
34	33 208	31	32 462	15	715	66
321	46 058	296	32 846	21	449	67
79	26 921	70	14 210	8	173	67.1
242	19 137	226	18 636	13	277	67.2
21 913	16 760 559	20 252	15 391 421	1 153	755 052	K
5 393	2 434 886	5 043	2 195 615	306	212 085	70
319	127 514	304	123 194	6	365	70.1
4 372	1 948 974	4 087	1 757 888	260	170 594	70.2
3 779	1 690 753	3 545	1 575 579	207	95 644	70.20.1
593	258 220	542	182 309	53	74 950	70.20.2
702	358 398	652	314 533	40	41 126	70.3
445	103 736	417	92 330	19	10 335	70.31
257	254 662	235	222 203	21	30 791	70.32
1 798	612 719	1 690	572 405	68	22 411	71
213	83 707	199	80 822	6	2 366	71.1
1 113	408 996	1 050	384 108	42	18 159	71.3
212	57 379	199	53 904	7	87	71.32
756	301 363	713	280 083	30	17 984	71.34
245	51 867	232	40 683	11	1 448	71.4
69	9 747	61	9 066	8	652	71.40.4
2 312	1 407 535	2 131	1 393 541	64	4 653	72
140	32 065	129	31 930	3	22	72.1
766	354 690	708	349 527	21	369	72.2
225	17 894	199	17 410	8	12	72.20.1
541	336 796	509	332 117	13	356	72.20.2
1 118	832 438	1 023	824 466	32	4 249	72.3
191	165 727	179	165 109	5	10	72.6
300	131 503	277	130 289	49	1 016	73
12 110	12 173 916	11 111	11 099 571	666	514 888	74
229	8 056	162	7 529	24	100	74.11
31	1 452	74.11.1
163	4 792	110	4 381	13	87	74.11.2
.	.	.	.	-	-	74.11.3
199	7 244	180	5 594	29	1 589	74.12
30	1 372	27	911	8	437	74.12.1
6	449	74.12.2

Nummer der Klassifi- kation der Wirt- schafts- zweige	Wirtschaftszweige	Innergemeinschaftliche Lieferungen			
		insgesamt		darunter an Abnehmer mit USt-IdNr. 2)	
		Fälle	1 000 DM	Fälle	1 000 DM
74.12.3	Praxen v.Steuerberatern,Steuerberatungsges.	23	852	.	.
74.12.4	Praxen v.Steuerbevollmächtigten	3	41	3	41
74.12.5	Buchführung (oh.Datenverarbeitungsdienste)	6	146	6	146
74.13	Markt-u.Meinungsforschung	136	40 888	136	40 886
74.14	Unternehmens-u.Public-Relations-Beratung	1 085	245 431	1 076	244 444
74.15	Beteiligungsges.(oh.Kapitalanlageges.)	519	10 047 944	.	.
74.2	Archit.-u.Ingenieurbüros	2 284	776 748	2 275	775 675
74.20.1	Archit.büros f.Hochbau u.f.Innenarchitektur	107	8 204	.	.
74.20.4	Ingenieurbüros f.bautechnische Gesamtplanung	345	96 180	.	.
74.20.5	Ingenieurbüros f.technische Fachplanung	1 316	577 820	1 311	577 292
74.4	Werbung	1 698	238 810	1 687	238 611
74.40.1	Werbegestaltung	572	111 521	564	111 354
74.40.2	Werbemittelverbreitung u.Werbemittlung	1 126	127 289	1 123	127 256
74.5	Gewerbsm.Vermittlung u.Überlassung v.Arbeitskr. ...	52	10 399	52	10 399
74.6	Detekteien u.Schutzdienste	31	4 449	.	.
74.60.2	Personen-u.Objektschutzdienste	27	4 104	.	.
74.7	Reinigung v.Gebäuden,Inventar u.Verkehrsmitteln ...	100	24 034	100	24 034
74.70.1	Reinigung v.Gebäuden,Räumen u.Inventar	91	23 641	91	23 641
74.8	Erbrg.v.sonst.Dienstleistg.übw.f.Unternehmen	3 005	3 452 069	2 988	2 619 300
74.81	Fotograf.Gewerbe u.fotograf.Laboratorien	352	148 824	.	.
74.82	Abfüll-u.Verpackungsgewerbe	122	134 622	122	134 622
74.83	Schreib-u.Übersetzungsbüros	180	12 278	.	.
74.84	Erbrg.v.Dienstleistg.übw.f.Unternehmen ang	2 351	3 156 346	2 338	2 323 623
74.84.5	Auskunfteien	15	10 467	15	10 467
74.84.6	Inkassobüros	19	6 636	19	6 636
74.84.7	Sonst.Vermögensberatung u.Vermögensverwaltung	591	2 490 518	588	1 657 996
74.84.8	Erbrg.v.sonst.Dienstleistg.übw.f.Untern.ang	1 141	575 146	1 135	575 053
L / 75	Öff.Verw.,Verteidigung,Sozialversicherung	6	2 490	.	.
75.1	Öffentliche Verwaltung	6	2 490	.	.
M / 80	Erziehung u.Unterricht	166	17 773	157	17 466
80.4	Erwachsenenbildung u.sonst.Unterricht	145	17 148	136	16 841
80.41	Fahrschulen	28	1 826	23	1 644
80.41.1	Kraftfahrschulen	22	1 661	17	1 479
80.42	Erwachsenenbildung u.Unterricht ang	117	15 323	113	15 198
N / 85	Gesundheits-,Veterinär-u.Sozialwesen	281	37 097	277	36 035
85.1	Gesundheitswesen	156	18 727	.	.
85.2	Veterinärwesen	41	3 075	41	3 075
85.3	Sozialwesen	84	15 295	.	.
0	Erbringung sonst.öff.u.persönl.Dienstleistungen ...	3 850	1 056 335	3 822	1 044 174
90	Abwasser-,Abfallbeseitigung u.sonst.Entsorgung	315	124 457	315	124 456
91	Interessenvertr.,kirchl.u.sonst.rel.Vereinig.	160	109 925	.	.
92	Kultur,Sport u.Unterhaltung	1 335	283 969	.	.
92.1	Film-u.Videofilmherst.,-verleih,-vertrieb usw	354	164 029	354	164 029
92.11	Film-u.Videofilmherstellung	258	120 618	258	120 618
92.12	Filmverleih u.Videoprogrammanbieter	92	27 158	92	27 157
92.2	Hörfunk-u.Fernsehanstalten,H.v.-programmen	21	1 147	21	1 147

1) Ohne Umsatzsteuer.

2) Ohne Lieferungen land- und forstwirtschaftlicher Betriebe nach § 24 UStG.

nach ausgewählten Wirtschaftszweigen

Innergemeinschaftliche Erwerbe 1)						Nummer der Klassifi- kation der Wirt- schafts- zweige
insgesamt		darunter von Lieferanten mit USt-IdNr. zum Steuersatz von				
		15 v.H.		7 v.H.		
Fälle	1 000 DM	Fälle	1 000 DM	Fälle	1 000 DM	
108	2 650	98	2 531	13	119	74.12.3
43	1 072	40	1 072	4	1	74.12.4
12	1 700	9	975	3	688	74.12.5
122	51 733	108	50 383	10	1 193	74.13
1 083	313 557	965	299 120	86	6 401	74.14
593	7 684 739	556	6 917 134	69	283 494	74.15
2 743	444 517	2 508	432 289	113	2 867	74.2
430	30 113	385	27 676	29	950	74.20.1
459	51 050	413	49 138	19	179	74.20.4
1 224	239 137	1 135	236 473	29	108	74.20.5
2 381	308 427	2 225	292 044	71	6 327	74.4
897	85 195	837	78 234	25	1 772	74.40.1
1 484	223 231	1 388	213 810	46	4 555	74.40.2
50	3 232	48	3 227	-	-	74.5
49	3 699	74.6
44	3 610	74.60.2
286	13 401	74.7
255	11 602	235	10 680	9	825	74.70.1
4 199	3 284 598	3 882	3 035 197	235	211 937	74.8
780	37 701	746	37 422	9	97	74.81
142	80 501	129	76 035	5	2 819	74.82
206	9 041	168	5 332	21	2 977	74.83
3 071	3 157 356	2 839	2 916 408	200	206 044	74.84
23	10 494	22	10 084	3	16	74.84.5
14	32 673	74.84.6
720	1 710 051	668	1 562 476	62	124 290	74.84.7
1 533	1 328 470	1 408	1 263 256	92	57 411	74.84.8
61	7 485	56	6 202	23	1 230	L / 75
60	7 458	56	6 202	23	1 230	75.1
365	31 004	314	25 752	68	3 779	M / 80
322	22 112	281	19 338	47	1 529	80.4
101	2 796	92	2 607	10	10	80.41
76	1 570	80.41.1
221	19 316	189	16 731	37	1 519	80.42
938	68 032	788	49 705	200	15 185	N / 85
574	52 888	474	36 903	141	13 611	85.1
240	4 133	211	3 577	32	322	85.2
124	11 011	103	9 225	27	1 252	85.3
8 429	1 651 977	7 729	1 556 560	660	72 402	0
326	84 407	309	81 563	12	2 017	90
180	406 295	148	372 575	67	29 933	91
2 682	347 851	2 403	324 396	332	19 052	92
339	106 470	309	99 500	27	5 563	92.1
190	42 172	175	36 414	11	4 620	92.11
114	38 837	104	38 454	11	212	92.12
44	18 534	41	18 297	11	69	92.2

Statistisches Bundesamt, Fachserie 14, Reihe 8, 1997

Nummer der Klassifikation der Wirtschaftszweige	Wirtschaftszweige	Innergemeinschaftliche Lieferungen			
		insgesamt		darunter an Abnehmer mit USt-IdNr. 2)	
		Fälle	1 000 DM	Fälle	1 000 DM
92.3	Erbrg.v.sonst.kulturellen u.ä.Leistungen	513	27 282	.	.
92.4	Korrespondenz-,Nachrichtenbüros,selbst.Journal. ...	150	11 784	.	.
92.6	Sport	127	34 644	123	34 490
92.7	Erbrg.v.sonst.Dienstleistg.f.Unterhaltung u.ä.	104	36 699	100	35 876
92.71	Spiel-,Wett-u.Lotteriewesen	63	30 681	59	29 859
92.71.1	Spielhallen u.Betrieb v.Spielautomaten	52	28 723	.	.
93	Erbringung v.sonst.Dienstleistungen	2 040	537 985	2 027	527 244
93.01	Wäscherei u.chemische Reinigung	66	19 781	66	19 781
93.01.1	Wäscherei	17	3 220	17	3 220
93.01.3	Chem.Reinigung u.Bekleidg.färberei	36	2 995	36	2 995
93.02	Friseurgewerbe u.Kosmetiksalons	122	7 085	.	.
93.02.1	Damen-u.Herren-Friseurgewerbe	46	1 280	46	1 280
93.02.2	Damenfriseurgewerbe	5	202	5	202
93.02.3	Herrenfriseurgewerbe	3	90	3	90
93.02.4	Kosmetiksalons	68	5 512	.	.
93.03	Bestattungswesen	15	1 197	.	.
93.04	Bäder,Saunas,Solarien u.ä.	39	7 932	.	.
93.04.2	Solarien u.Massagesalons (oh.med.Massagen)	25	4 169	25	4 169
93.05	Erbringung v.Dienstleistungen ang	1 798	501 991	1 788	491 376
93.05.3	Erbrg.v.sonst.Dienstleistungen ang	1 599	479 517	.	.

1) Ohne Umsatzsteuer.

2) Ohne Lieferungen land- und forstwirtschaftlicher Betriebe nach § 24 UStG.

nach ausgewählten Wirtschaftszweigen

Innergemeinschaftliche Erwerbe 1)						Nummer der Klassifi- kation der Wirt- schafts- zweige
insgesamt		darunter von Lieferanten mit USt-IdNr. zum Steuersatz von				
		15 v.H.		7 v.H.		
Fälle	1 000 DM	Fälle	1 000 DM	Fälle	1 000 DM	
892	48 756	811	44 830	84	2 339	92.3
129	20 063	102	18 752	30	999	92.4
692	53 312	629	48 312	68	4 624	92.6
407	90 229	372	88 793	39	935	92.7
258	70 098	237	69 530	17	160	92.71
175	38 601	160	38 087	10	117	92.71.1
5 241	813 425	4 869	778 027	249	21 400	93
403	35 352	388	34 386	5	45	93.01
182	22 431	93.01.1
165	10 751	93.01.3
1 344	20 011	1 271	19 421	32	52	93.02
722	8 752	683	8 480	18	14	93.02.1
87	1 088	76	1 030	3	0	93.02.2
21	232	19	228	-	-	93.02.3
514	9 939	493	9 682	11	37	93.02.4
223	6 832	210	6 273	12	348	93.03
186	9 630	167	8 959	19	161	93.04
134	3 309	118	3 192	15	101	93.04.2
3 085	741 600	2 833	708 988	181	20 794	93.05
2 608	702 642	2 398	671 364	148	20 158	93.05.3

8 Steuerpflichtige, Lieferungen und Leistungen und Umsatzsteuer 1997 in den kreisfreien Städten und Landkreisen ¹⁾

Schlüsselnummer	Gebiet	Steuerpflichtige ¹⁾	Lieferungen und Leistungen ²⁾	Umsatzsteuer-Vorauszahlung
		Anzahl	1 000 DM	
8	Baden-Württemberg	397 126	1 074 106 763	27 511 480
	Kreisfreie Städte	76 241	400 686 941	8 852 828
	Landkreise	320 885	673 419 821	18 658 651
08 1	RB Stuttgart	149 325	526 435 022	10 232 659
	Kreisfreie Städte			
08 1 11	Stuttgart	24 778	204 098 038	1 913 513
08 1 21	Heilbronn	4 782	18 471 659	881 903
	Zusammen	29 560	222 569 697	2 795 416
	Landkreise			
08 1 15	Böblingen	13 374	43 247 728	925 574
08 1 16	Esslingen	20 221	38 401 941	1 223 980
08 1 17	Göppingen	9 570	18 289 246	608 063
08 1 18	Ludwigsburg	19 148	61 624 000	1 303 232
08 1 19	Rems-Murr-Kreis	17 007	27 102 156	884 236
08 1 25	Heilbronn	11 632	54 022 490	827 717
08 1 26	Hohenlohekreis	3 448	9 784 115	288 329
08 1 27	Schwäbisch Hall	6 111	10 840 732	277 777
08 1 28	Main-Tauber-Kreis	4 382	7 610 484	241 938
08 1 35	Heidenheim	4 294	15 069 473	191 779
08 1 36	Ostalbkreis	10 578	17 872 960	664 619
	Zusammen	119 765	303 865 325	7 437 244
08 2	RB Karlsruhe	100 188	252 038 997	8 178 785
	Kreisfreie Städte			
08 2 11	Baden-Baden	2 544	5 573 133	218 364
08 2 12	Karlsruhe	11 016	50 001 182	2 470 983
08 2 21	Heidelberg	5 467	16 529 879	524 698
08 2 22	Mannheim	10 518	54 382 181	1 112 831
08 2 31	Pforzheim	5 249	15 526 909	504 449
	Zusammen	34 794	142 013 284	4 831 325
	Landkreise			
08 2 15	Karlsruhe	15 430	28 053 254	905 742
08 2 16	Rastatt	7 623	13 545 587	463 888
08 2 25	Neckar-Odenwald-Kreis	4 624	6 455 175	239 315
08 2 26	Rhein-Neckar-Kreis	19 307	34 719 986	878 194
08 2 35	Calw	5 695	7 616 760	280 539
08 2 36	Enzkreis	8 208	11 608 715	346 298
08 2 37	Freudenstadt	4 507	8 026 235	233 483
	Zusammen	65 394	110 025 712	3 347 459
08 3	RB Freiburg	82 930	161 842 821	5 088 662
	Kreisfreie Stadt			
08 3 11	Freiburg	7 574	15 508 943	624 394
	Landkreise			
08 3 15	Breisgau-Hochschwarzwald	10 044	11 174 383	449 802
08 3 16	Emmendingen	5 781	7 685 872	275 097
08 3 17	Ortenaukreis	15 730	36 772 882	1 448 677
08 3 25	Rottweil	5 227	8 518 648	264 996
08 3 26	Schwarzwald-Baar-Kreis	8 152	12 236 362	469 180
08 3 27	Tuttingen	5 243	9 527 805	193 056
08 3 35	Konstanz	11 635	32 937 617	614 355
08 3 36	Lörrach	7 513	13 611 299	358 000
08 3 37	Waldshut	6 031	13 869 011	391 104
	Zusammen	75 356	146 333 879	4 464 267

¹⁾ Angaben nach Wirtschaftszweigen können von den Statistischen Landesämtern bezogen werden.

¹⁾ Steuerpflichtige mit Lieferungen und Leistungen über 32 500 DM
²⁾ Ohne Umsatzsteuer.

8 Steuerpflichtige, Lieferungen und Leistungen und Umsatzsteuer 1997 in den kreisfreien Städten und Landkreisen ¹⁾

Schlüssel- nummer	Gebiet	Steuerpflichtige ¹⁾	Lieferungen und Leistungen ²⁾	Umsatzsteuer- Vorauszahlung
		Anzahl	1 000 DM	
08 4	RB Tübingen	64 683	133 789 922	4 011 374
	Kreisfreie Stadt			
08 4 21	Ulm	4 313	20 595 017	601 693
	Landkreise			
08 4 15	Reutlingen	11 165	19 972 368	602 928
08 4 16	Tübingen	6 487	9 325 232	378 755
08 4 17	Zollernalbkreis	7 905	13 181 205	455 133
08 4 25	Alb-Donau-Kreis	5 985	13 601 708	435 105
08 4 26	Biberach	6 119	13 402 069	262 815
08 4 35	Bodenseekreis	7 830	17 331 000	469 626
08 4 36	Ravensburg	10 067	17 798 577	489 430
08 4 37	Sigmaringen	4 812	8 582 746	315 889
	Zusammen ...	60 370	113 194 905	3 409 681
9	Bayern	481 951	1 112 218 667	31 359 448
	Kreisfreie Städte	155 429	582 524 201	14 181 495
	Landkreise	326 522	529 694 466	17 177 951
09 1	RB Oberbayern	199 159	582 397 768	15 111 199
	Kreisfreie Städte			
09 1 61	Ingolstadt	3 780	11 174 006	272 160
09 1 62	München	70 380	355 018 767	7 458 822
09 1 63	Rosenheim	2 985	5 056 863	162 135
	Zusammen ...	77 145	371 249 636	7 893 117
	Landkreise			
09 1 71	Altötting	3 536	3 557 595	156 360
09 1 72	Berchtesgadener Land	4 836	5 414 451	244 955
09 1 73	Bad Tölz-Wolfratshausen	6 130	6 532 150	218 834
09 1 74	Dachau	5 288	5 843 010	176 696
09 1 75	Ebersberg	5 343	7 009 141	282 940
09 1 76	Eichstätt	3 397	5 846 468	186 999
09 1 77	Erding	4 198	4 608 509	155 811
09 1 78	Freising	6 051	13 263 999	330 832
09 1 79	Fürstenfeldbruck	8 680	11 262 714	432 436
09 1 80	Garmisch-Partenkirchen	5 187	3 443 962	153 543
09 1 81	Landsberg a. Lech	4 494	4 651 866	169 339
09 1 82	Miesbach	5 502	5 019 419	200 431
09 1 83	Mühlhof a. Inn	4 040	5 630 804	173 968
09 1 84	München	17 293	75 032 182	2 398 539
09 1 85	Neuburg-Schrobenhausen	2 872	4 812 209	117 949
09 1 86	Pfaffenhofen a. d. Ilm	4 017	7 767 012	577 881
09 1 87	Rosenheim	10 962	14 740 031	412 260
09 1 88	Starnberg	7 620	10 782 923	296 348
09 1 89	Traunstein	7 497	9 419 036	299 466
09 1 90	Weilheim-Schongau	5 071	6 510 650	232 498
	Zusammen ...	122 014	211 148 131	7 218 085
09 2	RB Niederbayern	41 131	57 899 617	2 036 943
	Kreisfreie Städte			
09 2 61	Landshut	2 344	4 411 992	60 701
09 2 62	Passau	2 167	4 439 007	177 560
09 2 63	Straubing	1 877	3 353 623	106 907
	Zusammen ...	6 388	12 204 622	345 168

¹⁾ Angaben nach Wirtschaftszweigen können von den Statistischen Landesämtern bezogen werden.

¹⁾ Steuerpflichtige mit Lieferungen und Leistungen über 32 500 DM

²⁾ Ohne Umsatzsteuer.

8 Steuerpflichtige, Lieferungen und Leistungen und Umsatzsteuer 1997 in den kreisfreien Städten und Landkreisen ¹⁾

Schlüssel- nummer	Gebiet	Steuerpflichtige ¹⁾	Lieferungen und Leistungen ²⁾	Umsatzsteuer- Vorauszahlung
		Anzahl	1 000 DM	
	Landkreise			
09 2 71	Deggendorf	3 839	6 219 662	229 885
09 2 72	Freyung-Grafenau	2 853	3 478 805	112 641
09 2 73	Kelheim	3 717	4 916 386	170 785
09 2 74	Landshut	4 807	8 042 950	340 944
09 2 75	Passau	6 550	8 282 845	272 221
09 2 76	Regen	3 151	2 682 116	108 462
09 2 77	Rottal-Inn	4 451	6 242 829	238 991
09 2 78	Straubing-Bogen	2 777	2 525 682	102 166
09 2 79	Dingolfing-Landau	2 598	3 303 721	115 679
	Zusammen ...	34 743	45 694 996	1 691 774
09 3	RB Oberpfalz	33 029	61 582 820	1 849 760
	Kreisfreie Städte			
09 3 61	Amberg	1 474	3 044 488	92 906
09 3 62	Regensburg	4 879	12 164 827	403 583
09 3 63	Weiden i. d. Opf.	1 684	4 796 328	180 788
	Zusammen ...	8 037	20 005 643	677 277
	Landkreise			
09 3 71	Amberg-Weizbach	2 846	4 377 079	146 087
09 3 72	Cham	4 040	6 238 019	206 194
09 3 73	Neumarkt i. d. Opf.	4 156	9 275 509	294 277
09 3 74	Neustadt an der Waldnaab	2 617	3 739 416	91 452
09 3 75	Regensburg	4 894	6 450 865	158 265
09 3 76	Schwandorf	4 058	8 062 322	174 686
09 3 77	Tirschenreuth	2 381	3 433 969	101 522
	Zusammen ...	24 992	41 577 179	1 172 483
09 4	RB Oberfranken	35 248	72 055 118	2 370 457
	Kreisfreie Städte			
09 4 61	Bamberg	2 741	6 475 147	207 344
09 4 62	Bayreuth	2 551	6 929 984	256 934
09 4 63	Coburg	1 635	3 939 480	123 023
09 4 64	Hof	1 710	4 683 164	140 427
	Zusammen ...	8 637	22 027 775	727 728
	Landkreise			
09 4 71	Bamberg	3 785	5 321 036	189 539
09 4 72	Bayreuth	3 223	4 530 075	148 305
09 4 73	Coburg	2 706	6 068 229	215 163
09 4 74	Forchheim	3 384	3 214 289	126 557
09 4 75	Hof	3 559	8 174 202	247 658
09 4 76	Kronach	2 503	5 035 698	175 954
09 4 77	Kulmbach	2 527	5 517 496	174 790
09 4 78	Lichtenfels	2 151	5 610 726	220 952
09 4 79	Wunsiedel im Fichtelgebirge	2 773	6 555 590	143 810
	Zusammen ...	26 611	50 027 341	1 642 728
09 5	RB Mittelfranken	61 074	133 705 461	3 780 631
	Kreisfreie Städte			
09 5 61	Ansbach	1 384	2 433 774	76 871
09 5 62	Erlangen	3 531	8 389 469	206 337
09 5 63	Fürth	4 118	23 970 246	600 670
09 5 64	Nürnberg	19 150	50 699 484	1 426 870
09 5 65	Schwabach	1 554	2 732 079	77 350
	Zusammen ...	29 737	88 225 052	2 388 098

¹⁾ Angaben nach Wirtschaftszweigen können von den Statistischen Landesämtern bezogen werden.

¹⁾ Steuerpflichtige mit Lieferungen und Leistungen über 32 500 DM
²⁾ Ohne Umsatzsteuer.

8 Steuerpflichtige, Lieferungen und Leistungen und Umsatzsteuer 1997 in den kreisfreien Städten und Landkreisen ¹⁾

Schlüssel- nummer	Gebiet	Steuerpflichtige ¹⁾	Lieferungen und Leistungen ²⁾	Umsatzsteuer- Vorauszahlung
		Anzahl	1 000 DM	
	Landkreise			
09 5 71	Ansbach	5 709	7 761 408	297 818
09 5 72	Erlangen-Höchstadt	3 981	10 532 792	150 344
09 5 73	Fürth	4 057	4 819 321	153 822
09 5 74	Nürnberger Land	6 546	8 497 832	254 284
09 5 75	Neustadt a. d. Aisch - Bad Windsheim	3 294	3 960 744	157 644
09 5 76	Roth	4 628	5 463 864	203 726
09 5 77	Weißenburg-Gunzenhausen	3 122	4 444 447	174 895
	Zusammen ...	31 337	45 480 408	1 392 533
09 6	RB Unterfranken	46 212	87 711 238	2 721 207
	Kreisfreie Städte			
09 6 61	Aschaffenburg	3 388	9 399 009	276 888
09 6 62	Schweinfurt	1 875	8 838 270	262 732
09 6 63	Würzburg	4 855	13 051 336	376 454
	Zusammen ...	10 118	31 288 615	916 074
	Landkreise			
09 6 71	Aschaffenburg	7 182	11 681 918	280 383
09 6 72	Bad Kissingen	3 454	4 240 535	178 665
09 6 73	Rhön-Grabfeld	2 550	4 598 103	162 106
09 6 74	Haßberge	2 549	3 910 142	147 772
09 6 75	Kitzingen	3 197	6 307 924	199 977
09 6 76	Miltenberg	5 094	7 263 858	266 322
09 6 77	Main-Spessart	4 600	5 963 105	239 122
09 6 78	Schweinfurt	2 838	3 146 010	112 179
09 6 79	Würzburg	4 630	9 311 029	218 606
	Zusammen ...	36 094	56 422 624	1 805 132
09 7	RB Schwaben	66 098	116 866 647	3 489 250
	Kreisfreie Städte			
09 7 61	Augsburg	9 098	23 924 041	782 304
09 7 62	Kaufbeuren	1 796	2 347 635	90 450
09 7 63	Kempten (Allgäu)	2 590	7 321 084	218 517
09 7 64	Memmingen	1 883	3 930 098	142 762
	Zusammen ...	15 367	37 522 858	1 234 033
	Landkreise			
09 7 71	Aichach-Friedberg	4 818	7 001 167	240 754
09 7 72	Augsburg	8 136	10 968 201	352 581
09 7 73	Dillingen an der Donau	3 025	5 545 062	130 077
09 7 74	Günzburg	4 242	7 801 558	269 788
09 7 75	Neu-Ulm	5 191	9 421 988	251 292
09 7 76	Lindau (Bodensee)	3 320	5 428 589	116 159
09 7 77	Ostallgäu	5 350	8 296 063	188 455
09 7 78	Unterallgäu	5 119	8 767 553	202 345
09 7 79	Donau-Ries	4 073	8 476 364	237 245
09 7 80	Oberallgäu	7 457	7 637 242	266 520
	Zusammen ...	50 731	79 343 787	2 255 216
11	Berlin	102 658	200 394 021	6 589 062

¹⁾ Angaben nach Wirtschaftszweigen können von den Statistischen Landesämtern bezogen werden.

¹⁾ Steuerpflichtige mit Lieferungen und Leistungen über 32 500 DM.

²⁾ Ohne Umsatzsteuer.

8 Steuerpflichtige, Lieferungen und Leistungen und Umsatzsteuer 1997 in den kreisfreien Städten und Landkreisen ¹⁾

Schlüssel- nummer	Gebiet	Steuerpflichtige ¹⁾	Lieferungen und Leistungen ²⁾	Umsatzsteuer- Vorauszahlung
		Anzahl	1 000 DM	
12	Brandenburg	72 485	96 685 647	3 587 837
	Kreisfreie Städte			
12 0 51	Brandenburg an der Havel	1 955	2 473 745	103 633
12 0 52	Cottbus	3 098	4 244 780	135 251
12 0 53	Frankfurt (Oder)	1 889	2 998 623	97 528
12 0 54	Potsdam	3 683	5 959 384	201 980
	Zusammen ...	10 825	15 676 532	538 392
	Landkreise			
12 0 60	Barnim	4 819	4 813 370	169 071
12 0 61	Dahme-Spreewald	4 856	7 528 173	241 316
12 0 62	Elbe-Elster	3 851	4 127 698	153 787
12 0 63	Havelland	4 021	3 838 918	146 175
12 0 64	Märkisch-Oderland	5 498	6 586 596	214 772
12 0 65	Oberhavel	5 407	6 047 084	335 654
12 0 66	Oberspreewald-Lausitz	3 337	5 872 520	292 494
12 0 67	Oder-Spree	5 308	7 569 766	113 382
12 0 68	Ostprignitz-Ruppin	3 397	3 877 513	101 692
12 0 69	Potsdam-Mittelmark	6 523	7 121 213	298 082
12 0 70	Prignitz	2 670	2 754 005	77 828
12 0 71	Spree-Neiße	4 036	4 916 556	111 720
12 0 72	Teltow-Fläming	4 576	5 488 317	189 724
12 0 73	Uckermark	3 561	10 467 386	603 748
	Zusammen ...	61 860	81 009 115	3 049 445
4	Bremen	21 362	83 931 390	1 656 025
	Kreisfreie Städte			
04 0 11	Bremen	18 016	76 637 768	1 472 670
04 0 12	Bremerhaven	3 346	7 293 622	183 355
2	Hamburg	74 399	407 521 547	12 344 305
6	Hessen	221 533	661 441 609	15 777 418
	Kreisfreie Städte	55 388	284 647 143	4 790 737
	Landkreise	166 145	376 794 466	10 986 681
06 4	RB Darmstadt	150 160	528 689 047	11 457 034
	Kreisfreie Städte			
06 4 11	Darmstadt	5 494	15 742 515	435 870
06 4 12	Frankfurt am Main	28 303	186 715 436	2 420 569
06 4 13	Offenbach am Main	4 415	11 392 636	520 173
06 4 14	Wiesbaden	10 887	54 588 830	977 736
	Zusammen ...	49 099	268 439 417	4 354 348
	Landkreise			
06 4 31	Bergstraße	10 513	14 325 888	520 015
06 4 32	Darmstadt-Dieburg	10 299	14 830 193	491 618
06 4 33	Groß-Gerau	7 620	52 667 017	748 175
06 4 34	Hochtaunuskreis	11 003	36 776 630	944 432
06 4 35	Main-Kinzig-Kreis	15 251	26 270 222	684 281
06 4 36	Main-Taunus-Kreis	8 979	47 381 379	1 329 450
06 4 37	Odenwaldkreis	3 879	4 913 395	169 155
06 4 38	Offenbach	15 258	37 135 212	1 352 297
06 4 39	Rheingau-Taunus-Kreis	7 158	13 259 711	302 931
06 4 40	Wetteraukreis	11 102	14 304 991	581 437
	Zusammen ...	101 062	261 864 638	7 123 791

¹⁾ Angaben nach Wirtschaftszweigen können von den Statistischen Landesämtern bezogen werden.

¹⁾ Steuerpflichtige mit Lieferungen und Leistungen über 32 500 DM.

²⁾ Ohne Umsatzsteuer.

8 Steuerpflichtige, Lieferungen und Leistungen und Umsatzsteuer 1997 in den kreisfreien Städten und Landkreisen ¹⁾

Schlüssel- nummer	Gebiet	Steuerpflichtige ¹⁾	Lieferungen und Leistungen ²⁾	Umsatzsteuer- Vorauszahlung
		Anzahl	1 000 DM	
06 5	RB Gießen	34 203	59 069 733	1 927 401
	Landkreise			
06 5 31	Gießen	8 419	15 754 080	483 656
06 5 32	Lahn-Dill-Kreis ...	9 156	18 298 504	568 191
06 5 33	Limburg-Weilburg	6 166	8 381 962	343 593
06 5 34	Marburg-Biedenkopf ...	6 711	11 593 100	357 166
06 5 35	Vogelsbergkreis	3 751	5 042 087	174 795
	Zusammen ...	34 203	59 069 733	1 927 401
	RB Kassel	37 169	72 067 821	2 371 878
	Kreisfreie Stadt			
06 6 11	Kassel	6 289	16 207 726	436 389
	Landkreise			
06 6 31	Fulda	6 343	16 529 022	605 827
06 6 32	Hersfeld-Rotenburg	3 623	7 341 020	255 934
06 6 33	Kassel	6 815	7 209 898	286 026
06 6 34	Schwalm-Eder-Kreis	5 186	10 449 774	279 489
06 6 35	Waldeck-Frankenberg	5 455	8 559 012	314 591
06 6 36	Werra-Meißner-Kreis	3 458	5 771 369	193 622
	Zusammen ...	30 880	55 860 095	1 935 489
13	Mecklenburg-Vorpommern	47 126	62 245 233	1 645 337
	Kreisfreie Städte			
13 0 01	Greifswald	1 178	1 556 303	63 895
13 0 02	Neubrandenburg	1 891	3 778 400	144 203
13 0 03	Rostock	5 171	9 029 327	209 907
13 0 04	Schwerin	2 971	4 982 718	147 558
13 0 05	Stralsund	1 454	2 113 404	27 686
13 0 06	Wismar	1 114	1 898 762	- 13 564
	Zusammen ...	13 779	23 358 914	579 685
	Landkreise			
13 0 51	Bad Doberan	3 419	4 197 086	136 995
14 0 52	Demmin	2 214	4 077 021	71 197
15 0 53	Güstrow	2 933	3 633 227	105 365
16 0 54	Ludwigslust	3 661	4 467 649	141 480
17 0 55	Mecklenburg-Strelitz	2 181	2 269 333	70 150
13 0 56	Muritz	2 083	2 520 981	66 309
13 0 57	Nordvorpommern	3 082	3 182 347	107 896
13 0 58	Nordwestmecklenburg	2 969	4 033 788	108 072
13 0 59	Ostvorpommern	3 100	3 125 141	44 364
13 0 60	Parchim	3 069	3 069 208	109 283
13 0 61	Rügen	2 618	2 266 352	39 710
13 0 62	Uecker-Randow	2 018	2 044 187	64 829
	Zusammen	33 347	38 886 320	1 065 650
3	Niedersachsen	237 660	595 158 356	12 643 426
	Kreisfreie Städte	45 922	239 721 331	2 651 467
	Landkreise	191 738	355 437 025	9 991 959

¹⁾ Angaben nach Wirtschaftszweigen können von den Statistischen Landesämtern bezogen werden.

¹⁾ Steuerpflichtige mit Lieferungen und Leistungen über 32 500 DM.
²⁾ Ohne Umsatzsteuer.

8 Steuerpflichtige, Lieferungen und Leistungen und Umsatzsteuer 1997 in den kreisfreien Städten und Landkreisen¹⁾

Schlüssel- nummer	Gebiet	Steuerpflichtige ¹⁾	Lieferungen und Leistungen ²⁾	Umsatzsteuer- Vorauszahlung
		Anzahl	1 000 DM	
03 1	RB Braunschweig	41 841	161 656 815	1 126 544
	Kreisfreie Städte			
03 1 01	Braunschweig	7 380	16 669 808	585 940
03 1 02	Salzgitter	2 192	5 192 716	237 766
03 1 03	Wolfsburg	2 074	88 156 972	-1 416 319
	Zusammen ...	11 646	110 019 496	- 592 613
	Landkreise			
03 1 51	Gifhorn	3 562	4 274 474	124 798
03 1 52	Göttingen	7 127	12 080 452	424 830
03 1 53	Goslar	5 000	8 192 563	207 901
03 1 54	Helmstedt	1 893	2 918 214	96 475
03 1 55	Northeim	4 055	8 054 592	321 210
03 1 56	Osterode am Harz	2 617	7 046 678	199 491
03 1 57	Peine	3 115	5 800 683	192 801
03 1 58	Wolfenbüttel	2 826	3 269 664	151 651
	Zusammen ...	30 195	51 637 320	1 719 157
03 2	RB Hannover	68 535	169 237 917	5 086 523
	Kreisfreie Stadt			
03 2 01	Hannover	17 855	77 138 477	2 229 445
	Landkreise			
03 2 51	Diepholz	7 349	13 139 315	383 110
03 2 52	Hamel-Pyrmont	4 862	8 048 765	319 949
03 2 53	Hannover	19 607	35 558 411	1 043 124
03 2 54	Hildesheim	8 003	16 350 641	477 863
03 2 55	Holzminden	2 416	3 818 092	142 204
03 2 56	Nienburg (Weser)	3 495	6 518 244	184 778
03 2 57	Schaumburg	4 948	8 665 973	306 049
	Zusammen ...	50 680	92 099 441	2 857 077
03 3	RB Lüneburg	52 785	91 801 789	2 231 858
	Landkreise			
03 3 51	Celle	5 357	7 547 006	274 899
03 3 52	Cuxhaven	5 520	7 016 294	190 688
03 3 53	Harburg	9 144	10 892 464	338 958
03 3 54	Lüchow-Dannenberg	1 597	2 060 631	45 874
03 3 55	Lüneburg	4 875	6 992 741	232 268
03 3 56	Osterholz	3 354	3 709 145	133 235
03 3 57	Rotenburg (Wümme)	5 376	11 734 028	186 184
03 3 58	Sothau-Fallingbostel	4 264	9 969 346	222 622
03 3 59	Stade	6 117	14 303 727	279 446
03 3 60	Uelzen	2 760	6 518 174	114 516
03 3 61	Verden	4 421	11 058 236	213 167
	Zusammen ...	52 785	91 801 790	2 231 857
03 4	RB Weser-Ems	74 499	172 461 833	4 198 506
	Kreisfreie Städte			
03 4 01	Delmenhorst	2 298	3 410 873	128 827
03 4 02	Emden	1 405	8 127 900	- 53 974
03 4 03	Oldenburg (Oldenburg)	5 190	15 212 641	339 706
03 4 04	Osnabrück	5 395	21 983 579	686 064
03 4 05	Wilhelmshaven	2 133	3 828 365	- 85 988
	Zusammen ...	16 421	52 563 358	1 014 635

¹⁾ Angaben nach Wirtschaftszweigen können von den Statistischen Landesämtern bezogen werden.

¹⁾ Steuerpflichtige mit Lieferungen und Leistungen über 32 500 DM.

²⁾ Ohne Umsatzsteuer.

8 Steuerpflichtige, Lieferungen und Leistungen und Umsatzsteuer 1997 in den kreisfreien Städten und Landkreisen ¹⁾

Schlüssel- nummer	Gebiet	Steuerpflichtige ¹⁾	Lieferungen und Leistungen ²⁾	Umsatzsteuer- Vorauszahlung
		Anzahl	1 000 DM	
	Landkreise			
03 4 51	Ammerland	3 896	7 265 107	221 315
03 4 52	Aurich	5 715	7 060 726	252 745
03 4 53	Cloppenburg	4 865	12 074 280	224 770
03 4 54	Emsland	8 355	22 552 684	703 674
03 4 55	Friesland	3 165	3 705 081	144 119
03 4 56	Grafschaft Bentheim	4 255	12 077 860	279 088
03 4 57	Leer	4 393	7 531 906	212 744
03 4 58	Oldenburg (Oldenburg)	4 002	6 065 214	151 635
03 4 59	Osnabrück	10 040	23 736 499	609 191
03 4 60	Vechta	4 748	12 633 284	223 808
03 4 61	Wesermarsch	2 417	3 361 027	82 805
03 4 62	Wittmund	2 227	1 834 806	77 974
	Zusammen ...	58 078	119 898 474	3 183 868
5	Nordrhein-Westfalen	605 079	1 961 459 472	60 593 132
	Kreisfreie Städte	257 352	1 213 354 513	36 367 854
	Landkreise	347 727	748 104 959	24 225 278
05 1	RB Düsseldorf	190 789	813 216 462	23 312 515
	Kreisfreie Städte			
05 1 11	Düsseldorf	30 290	226 121 255	5 250 416
05 1 12	Duisburg	12 871	73 271 987	1 626 941
05 1 13	Essen	20 022	177 830 723	6 328 341
05 1 14	Krefeld	8 501	16 684 552	487 135
05 1 16	Mönchengladbach	9 639	30 377 818	652 926
05 1 17	Mülheim an der Ruhr	6 065	54 234 279	1 045 879
05 1 19	Oberhausen	5 953	13 846 428	404 685
05 1 20	Remscheid	4 445	11 916 798	241 868
05 1 22	Solingen	6 947	12 559 000	407 244
05 1 24	Wuppertal	13 274	30 183 646	1 002 298
	Zusammen ...	118 007	647 026 486	17 447 733
	Landkreise			
05 1 54	Kleve	11 969	26 739 687	1 029 478
05 1 58	Mettmann	19 887	51 600 446	1 964 790
05 1 62	Neuss	16 238	42 526 698	1 276 045
05 1 66	Viersen	11 312	24 347 683	879 817
05 1 70	Wesel	13 376	20 975 461	714 650
	Zusammen ...	72 782	166 189 975	5 864 780
05 3	RB Köln	155 104	494 765 723	16 887 586
	Kreisfreie Städte			
05 3 13	Aachen	9 933	20 477 887	759 320
05 3 14	Bonn	11 153	84 507 724	5 795 593
05 3 15	Köln	41 806	205 136 545	5 352 235
05 3 16	Leverkusen	4 455	33 400 323	- 115 668
	Zusammen ...	67 347	343 522 479	11 791 480

¹⁾ Angaben nach Wirtschaftszweigen können von den Statistischen Landesämtern bezogen werden.

¹⁾ Steuerpflichtige mit Lieferungen und Leistungen über 32 500 DM.

²⁾ Ohne Umsatzsteuer.

8 Steuerpflichtige, Lieferungen und Leistungen und Umsatzsteuer 1997 in den kreisfreien Städten und Landkreisen ¹⁾

Schlüssel- nummer	Gebiet	Steuerpflichtige ¹⁾	Lieferungen und Leistungen ²⁾	Umsatzsteuer- Vorauszahlung
		Anzahl	1 000 DM	
	Landkreise			
05 3 54	Aachen	9 527	15 331 802	522 422
05 3 58	Düren	7 913	12 256 328	309 865
05 3 62	Erfurtkreis	15 340	37 557 327	1 539 046
05 3 66	Euskirchen	6 234	8 109 674	296 541
05 3 70	Heinsberg	7 846	10 085 134	330 622
05 3 74	Oberbergischer Kreis	9 520	18 607 573	546 539
05 3 78	Rheinisch-Bergischer Kreis	11 825	19 558 413	611 136
05 3 82	Rhein-Sieg-Kreis	19 552	29 736 992	939 935
	Zusammen ...	87 757	151 243 243	5 096 106
05 5	RB Münster	76 820	175 542 605	5 368 488
	Kreisfreie Städte			
05 5 12	Bottrop	3 280	3 746 678	145 426
05 5 13	Gelsenkirchen	6 788	17 000 608	719 877
05 5 15	Münster	9 016	32 714 047	854 963
	Zusammen .	19 084	53 461 333	1 720 266
	Landkreise			
05 5 54	Borken	12 397	24 826 917	854 243
05 5 58	Coesfeld	6 939	11 026 837	344 993
05 5 62	Recklinghausen	17 302	38 910 323	1 047 610
05 5 66	Steinfurt	12 787	27 200 217	885 929
05 5 70	Warendorf	8 311	20 116 978	515 447
	Zusammen ...	57 736	122 081 272	3 648 222
05 7	RB Detmold	69 703	186 895 656	5 294 449
	Kreisfreie Stadt			
05 7 11	Bielefeld	11 054	35 051 663	990 935
	Landkreise			
05 7 54	Gütersloh	12 749	44 534 466	1 103 285
05 7 58	Herford	9 519	24 842 803	789 426
05 7 62	Höxter	4 614	7 513 838	264 465
05 7 66	Lippe	12 399	22 651 586	766 603
05 7 70	Minden-Lübbecke	10 613	32 468 717	825 844
05 7 74	Paderborn	8 755	19 832 584	553 891
	Zusammen .	58 649	151 843 994	4 303 514
05 9	RB Amsberg	112 663	291 039 028	9 730 094
	Kreisfreie Städte			
05 9 11	Bochum	10 373	53 516 079	1 824 094
05 9 13	Dortmund	16 621	41 568 821	1 392 113
05 9 14	Hagen	6 401	24 149 104	644 878
05 9 15	Hamm	4 557	8 338 012	292 438
05 9 16	Herne	3 908	6 720 536	263 917
	Zusammen ..	41 860	134 292 552	4 417 440
	Landkreise			
05 9 54	Ennepe-Ruhr-Kreis	11 558	20 268 780	671 959
05 9 58	Hochsauerlandkreis	9 909	19 719 252	771 569
05 9 62	Märkischer Kreis	15 137	34 209 451	1 210 952
05 9 66	Olpe	4 567	11 604 936	364 177
05 9 70	Siegen-Wittgenstein	9 348	23 898 156	797 309
05 9 74	Soest	9 320	23 848 700	752 429
05 9 78	Unna	10 964	23 197 200	744 261
	Zusammen ...	70 803	156 746 475	5 312 656

¹⁾ Angaben nach Wirtschaftszweigen können von den Statistischen Landesämtern bezogen werden.

¹⁾ Steuerpflichtige mit Lieferungen und Leistungen über 32 500 DM.

²⁾ Ohne Umsatzsteuer.

8 Steuerpflichtige, Lieferungen und Leistungen und Umsatzsteuer 1997 in den kreisfreien Städten und Landkreisen ¹⁾

Schlüsselnummer	Gebiet	Steuerpflichtige ¹⁾	Lieferungen und Leistungen ²⁾	Umsatzsteuer-Vorauszahlung
		Anzahl	1 000 DM	
7	Rheinland-Pfalz	145 295	266 651 573	8 196 430
	Kreisfreie Städte	37 184	122 257 935	3 237 458
	Landkreise	108 111	144 393 638	4 958 972
07 1	RB Koblenz	55 442	87 156 247	3 047 077
	Kreisfreie Stadt			
07 1 11	Koblenz	4 472	13 226 898	551 636
	Landkreise			
07 1 31	Ahrweiler	4 832	4 773 283	225 753
07 1 32	Altenkirchen (Westerwald)	4 498	6 306 016	225 082
07 1 33	Bad Kreuznach	5 755	7 863 307	256 633
07 1 34	Birkenfeld	3 421	4 183 645	148 278
07 1 35	Cochern-Zell	2 827	2 987 970	89 400
07 1 37	Mayen-Koblenz	6 994	12 729 526	467 828
07 1 38	Neuwied	6 971	13 237 695	344 231
07 1 40	Rhein-Hunsrück-Kreis	3 667	5 390 204	174 838
07 1 41	Rhein-Lahn-Kreis	4 248	4 887 194	161 687
07 1 43	Westerwaldkreis	7 757	11 790 511	401 711
	Zusammen ..	50 970	73 929 351	2 495 441
07 2	RB Trier	19 303	33 934 960	937 021
	Kreisfreie Stadt			
07 2 11	Trier	4 154	15 069 427	357 889
	Landkreise			
07 2 31	Bernkastel-Wittlich	5 238	6 535 533	167 974
07 2 32	Bitburg-Prüm	3 325	4 575 617	140 243
07 2 33	Daun	2 178	3 219 037	94 549
07 2 35	Trier-Saarburg	4 408	4 535 347	176 365
	Zusammen ..	15 149	18 865 534	579 131
07 3	RB Rheinhessen-Pfalz	70 550	145 560 362	4 212 330
	Kreisfreie Städte			
07 3 11	Frankenthal (Pfalz)	1 390	4 114 575	121 913
07 3 12	Kaiserslautern	3 545	5 838 241	177 911
07 3 13	Landau in der Pfalz	1 997	2 982 324	105 807
07 3 14	Ludwigshafen am Rhein	4 375	46 964 729	612 875
07 3 15	Mainz	6 877	18 339 027	772 596
07 3 16	Neustadt an der Weinstraße	2 377	2 119 498	96 368
07 3 17	Pirmasens	1 995	4 998 459	130 432
07 3 18	Speyer	1 938	2 800 869	118 357
07 3 19	Worms	2 954	4 225 089	140 409
07 3 20	Zweibrücken	1 110	1 578 799	51 265
	Zusammen ..	28 558	93 961 610	2 327 933
	Landkreise			
07 3 31	Alzey-Worms	5 027	5 256 433	173 922
07 3 32	Bad Dürkheim	5 321	5 299 542	223 788
07 3 33	Donnersbergkreis	2 283	2 162 349	85 617
07 3 34	Germersheim	3 838	3 750 147	131 401
07 3 35	Kaiserslautern	3 188	3 132 493	109 061
07 3 36	Kusel	1 951	2 012 102	72 044
07 3 37	Südliche Weinstraße	4 926	6 071 636	222 304
07 3 38	Ludwigshafen	4 561	4 709 382	179 479
07 3 39	Mainz-Bingen	7 656	15 393 583	525 761
07 3 40	Südwestpfalz	3 241	3 811 086	161 023
	Zusammen ..	41 992	51 598 753	1 884 400

¹⁾ Angaben nach Wirtschaftszweigen können von den Statistischen Landesämtern bezogen werden

¹⁾ Steuerpflichtige mit Lieferungen und Leistungen über 32 500 DM.

²⁾ Ohne Umsatzsteuer.

8 Steuerpflichtige, Lieferungen und Leistungen und Umsatzsteuer 1997 in den kreisfreien Städten und Landkreisen ¹⁾

Schlüssel- nummer	Gebiet	Steuerpflichtige ¹⁾	Lieferungen und Leistungen ²⁾	Umsatzsteuer- Vorauszahlung
		Anzahl	1 000 DM	
10	Saarland	33 572	72 227 093	2 534 675
	Landkreise			
10 0 41	Stadtverband Saarbrücken	11 924	35 407 043	1 393 132
10 0 42	Merzig-Wadern	3 174	5 433 402	207 420
10 0 43	Neunkirchen	4 285	5 394 748	168 754
10 0 44	Saarlouis	6 566	12 212 373	274 414
10 0 45	Saarpfalz-Kreis	5 086	9 431 009	341 770
10 0 46	Sankt Wendel	2 537	4 348 518	149 185
	Zusammen ...	33 572	72 227 093	2 534 675
14	Sachsen	127 117	157 648 916	5 227 290
	Kreisfreie Städte	40 405	61 730 042	1 831 220
	Landkreise	86 712	95 918 874	3 396 070
	RB Chemnitz	48 503	54 297 649	1 768 326
	Kreisfreie Städte			
14 1 61	Chemnitz	7 422	11 607 301	315 255
14 1 66	Plauen	2 019	2 130 410	61 142
14 1 67	Zwickau	2 507	3 779 740	132 388
	Zusammen ...	11 948	17 517 451	508 785
	Landkreise			
14 1 71	Annaberg	2 866	2 644 045	91 626
14 1 73	Chemnitzer Land	4 799	5 478 228	180 795
14 1 77	Freiberg	4 292	4 880 521	155 696
14 1 78	Vogtlandkreis	6 724	6 103 413	242 232
14 1 81	Mittlerer Erzgebirgskreis	2 916	2 449 710	75 771
14 1 82	Mittweida	4 114	4 852 820	129 002
14 1 88	Stollberg	2 625	2 556 700	99 773
14 1 91	Aue-Schwarzenberg	4 136	3 928 523	132 413
14 1 93	Zwickauer Land	4 083	3 886 238	152 234
	Zusammen ...	36 555	36 780 198	1 259 542
14 2	RB Dresden	47 732	59 216 284	1 925 322
	Kreisfreie Städte			
14 2 62	Dresden	13 529	20 747 336	507 668
14 2 63	Görlitz	1 409	1 319 183	45 905
14 2 64	Hoyerswerda	894	998 309	38 780
	Zusammen ...	15 832	23 064 828	592 353
	Landkreise			
14 2 72	Bautzen	4 452	5 167 916	155 865
14 2 80	Meißen	4 913	6 546 346	335 226
14 2 84	Niederschlesischer Oberlausitzkreis	2 668	2 951 744	96 911
14 2 85	Riesa-Großenhain	2 985	4 258 742	130 583
14 2 86	Löbau-Zittau	4 212	4 136 168	141 432
14 2 87	Sächsische Schweiz	4 607	4 598 126	161 493
14 2 90	Weißeritzkreis	3 550	3 654 791	114 211
14 2 92	Kamenz	4 513	4 837 624	197 248
	Zusammen ...	31 900	36 151 457	1 332 969
14 3	RB Leipzig	30 882	44 134 981	1 533 642
	Kreisfreie Stadt			
14 3 65	Leipzig	12 625	21 147 763	730 082

¹⁾ Angaben nach Wirtschaftszweigen können von den Statistischen Landesämtern bezogen werden.

¹⁾ Steuerpflichtige mit Lieferungen und Leistungen über 32 500 DM.
²⁾ Ohne Umsatzsteuer.

8 Steuerpflichtige, Lieferungen und Leistungen und Umsatzsteuer 1997 in den kreisfreien Städten und Landkreisen ¹⁾

Schlüssel- nummer	Gebiet	Steuerpflichtige ¹⁾	Lieferungen und Leistungen ²⁾	Umsatzsteuer- Vorauszahlung
		Anzahl	1 000 DM	
	Landkreise			
14 3 74	Delitzsch	2 662	3 329 745	121 764
14 3 75	Döbeln	2 097	2 864 646	83 945
14 3 79	Leipziger Land	7 285	9 597 070	364 609
14 3 83	Muldentalkreis	3 654	3 922 855	144 471
14 3 89	Torgau-Oschatz	2 559	3 272 903	88 770
	Zusammen ...	18 257	22 987 219	803 559
15	Sachsen-Anhalt	64 670	88 449 839	2 396 488
	Kreisfreie Städte	14 152	22 331 567	809 575
	Landkreise	50 518	66 118 272	1 586 913
15 1	RB Dessau	13 608	16 203 672	493 474
	Kreisfreie Stadt			
15 1 01	Dessau	2 123	2 585 297	89 453
	Landkreise			
15 1 51	Anhalt-Zerbst	2 018	2 176 563	68 311
15 1 53	Bernburg	1 631	1 578 586	54 437
15 1 54	Bitterfeld	2 642	3 704 989	106 288
15 1 59	Köthen	1 665	1 744 325	63 201
15 1 71	Wittenberg	3 529	4 413 913	111 783
	Zusammen ...	11 485	13 618 376	404 020
15 2	RB Halle	20 437	34 604 520	587 245
	Kreisfreie Stadt			
15 2 02	Halle/Saale	5 719	9 405 828	291 594
	Landkreise			
15 2 56	Burgenlandkreis	3 637	4 948 969	180 530
15 2 60	Mansfelder Land	2 491	3 421 250	58 832
15 2 61	Merseburg-Querfurt	3 209	9 399 577	- 192 864
15 2 65	Saalkreis	1 873	2 224 900	90 497
15 2 66	Sangerhausen	1 696	2 063 715	79 611
15 2 68	Weißenfels	1 812	3 140 282	79 045
	Zusammen ...	14 718	25 198 693	295 651
15 3	RB Magdeburg	30 625	37 641 646	1 315 769
	Kreisfreie Stadt			
15 3 03	Magdeburg	6 310	10 340 442	428 528
	Landkreise			
15 3 52	Aschersleben-Staßfurt	2 602	2 856 543	85 224
15 3 55	Bördekreis	1 744	2 092 542	72 061
15 3 57	Halberstadt	1 772	1 894 838	53 003
15 3 58	Jerichower Land	2 611	3 198 112	115 451
15 3 62	Ohrekreis	2 982	3 074 715	97 914
15 3 63	Stendal	3 453	4 318 708	128 809
15 3 64	Quedlinburg	2 113	1 986 902	73 681
15 3 67	Schönebeck	1 827	2 053 456	65 057
15 3 69	Vernigerode	2 548	2 884 514	100 207
15 3 70	Altmarkkreis Salzwedel	2 663	2 940 873	95 835
	Zusammen ...	24 315	27 301 203	887 242

¹⁾ Angaben nach Wirtschaftszweigen können von den Statistischen Landesämtern bezogen werden.

¹⁾ Steuerpflichtige mit Lieferungen und Leistungen über 32 500 DM.

²⁾ Ohne Umsatzsteuer.

8 Steuerpflichtige, Lieferungen und Leistungen und Umsatzsteuer 1997 in den kreisfreien Städten und Landkreisen ¹⁾

Schlüsselnummer	Gebiet	Steuerpflichtige ¹⁾	Lieferungen und Leistungen ²⁾	Umsatzsteuer-Vorauszahlung
		Anzahl	1 000 DM	
1	Schleswig-Holstein	95 356	193 228 463	5 545 503
	Kreisfreie Städte			
01 0 01	Flensburg	3 457	8 155 270	306 488
01 0 02	Kiel	6 417	21 311 337	517 842
01 0 03	Lübeck	6 477	21 192 823	412 527
01 0 04	Neumünster	2 467	6 888 753	167 862
	Zusammen ...	18 818	57 548 183	1 404 719
	Landkreise			
01 0 51	Dithmarschen	4 509	5 027 085	185 267
01 0 53	Herzogtum Lauenburg	5 750	7 411 763	249 688
01 0 54	Nordfriesland	7 861	7 448 860	290 055
01 0 55	Ostholstein	7 510	7 699 833	277 060
01 0 56	Pinneberg	11 205	34 424 397	869 934
01 0 57	Plön	3 801	3 670 379	149 077
01 0 58	Rendsburg-Eckernförde	7 579	14 089 457	466 555
01 0 59	Schleswig-Flensburg	5 731	8 620 390	288 450
01 0 60	Segeberg	9 700	21 068 036	661 262
01 0 61	Steinburg	4 120	7 951 372	155 859
01 0 62	Stormarn	8 772	18 268 708	547 577
	Zusammen ...	76 538	135 680 280	4 140 784
16	Thüringen	70 370	81 821 331	2 552 020
	Kreisfreie Städte			
16 0 51	Erfurt	6 181	11 164 155	281 974
16 0 52	Gera	3 239	3 810 728	125 502
16 0 53	Jena	2 333	3 700 687	62 318
16 0 54	Suhl	1 470	1 755 987	58 429
16 0 55	Weimar	1 937	1 935 310	81 498
16 0 56	Eisenach	1 428	1 671 443	53 702
	Zusammen ...	16 588	24 038 310	663 423
	Landkreise			
16 0 61	Eichsfeld	3 129	3 354 092	123 193
16 0 62	Nordhausen	2 541	2 971 464	104 138
16 0 63	Wartburgkreis	4 078	4 051 620	123 200
16 0 64	Unstrut-Hainich-Kreis	3 341	3 853 816	123 928
16 0 65	Kyffhäuserkreis	2 359	2 272 219	79 134
16 0 66	Schmalkalden-Meiningen	4 956	4 272 846	141 996
16 0 67	Gotha	4 454	4 769 452	171 344
16 0 68	Sömmerda	2 120	3 549 233	92 898
16 0 69	Hildburghausen	2 136	2 110 006	64 373
16 0 70	Ilm-Kreis	3 706	3 511 493	119 713
16 0 71	Weimarer Land	2 724	3 138 542	91 410
16 0 72	Sonneberg	2 096	2 271 662	78 254
16 0 73	Saalfeld-Rudolstadt	3 622	3 490 773	121 586
16 0 74	Saale-Holzland-Kreis	2 710	3 346 054	101 532
16 0 75	Saale-Orla-Kreis	3 091	3 338 825	102 117
16 0 76	Greiz	3 880	4 489 786	136 847
16 0 77	Altenburger Land	2 839	2 991 138	112 934
	Zusammen ...	53 782	57 783 021	1 888 597
	Deutschland	2 797 759	7 115 189 920	206 912 703
	Kreisfreie Städte	940 302	3 739 722 570	96 498 245
	Landkreise	1 857 457	3 375 467 350	103 661 626

¹⁾ Angaben nach Wirtschaftszweigen können von den Statistischen Landesämtern bezogen werden.

¹⁾ Steuerpflichtige mit Lieferungen und Leistungen über 32 500 DM.
²⁾ Ohne Umsatzsteuer.

Anhang

1997

Fallart	Steuernummer	Unterfallart
11		56

30 Eingangsstempel oder -datum

Finanzamt

Umsatzsteuer-Voranmeldung 1997

Voranmeldungszeitraum

bei monatlicher Abgabe bitte ankreuzen

bei vierteljährlicher Abgabe bitte ankreuzen

97 01	Jan		97 07	Juli	
97 02	Feb		97 08	Aug	
97 03	Marz		97 09	Sept	
97 04	April		97 10	Okt	
97 05	Mai		97 11	Nov	
97 06	Juni		97 12	Dez	

97 41	I	Kalender- vierteljahr	
97 42	II	Kalender- vierteljahr	
97 43	III	Kalender- vierteljahr	
97 44	IV	Kalender- vierteljahr	

Unternehmen – Art und Anschrift – Telefon

Berichtigte Anmeldung
(falls ja, bitte eine „1“ eintragen)

10

I. Anmeldung der Umsatzsteuer-Vorauszahlung

Lieferungen, sonstige Leistungen und Eigenverbrauch

Steuerfreie Umsätze mit Vorsteuerabzug
Innergemeinschaftliche Lieferungen (§ 4 Nr. 1 b UStG)
an Abnehmer mit USt-IdNr.

neuer Fahrzeuge an Abnehmer **ohne** USt-IdNr.

neuer Fahrzeuge außerhalb eines Unternehmens (§ 2 a UStG)

Weitere steuerfreie Umsätze mit Vorsteuerabzug
(z. B. **Ausfuhrlieferungen**, Umsätze nach § 4 Nr. 2 bis 7 UStG)

Steuerfreie Umsätze ohne Vorsteuerabzug

Umsätze nach § 4 Nr. 8 bis 28 UStG

Steuerpflichtige Umsätze
(Lieferungen, sonstige Leistungen und Eigenverbrauch)

zum Steuersatz von 15 v. H.

zum Steuersatz von 7 v. H.

Umsätze, die anderen Steuersätzen unterliegen

Umsätze land- und forstwirtschaftlicher Betriebe nach § 24 UStG

Lieferungen in das übrige Gemeinschaftsgebiet
an Abnehmer mit USt-IdNr.

Umsätze, für die eine Steuer nach § 24 UStG zu entrichten ist (Säge-
werkserzeugnisse, Getränke und alkohol. Flüssigkeiten, z. B. Wein)

Innergemeinschaftliche Erwerbe

Steuerfreie innergemeinschaftliche Erwerbe
Erwerbe nach § 4 b UStG

Steuerpflichtige innergemeinschaftliche Erwerbe
(§ 1 a UStG)

zum Steuersatz von 15 v. H.

zum Steuersatz von 7 v. H.

neuer Fahrzeuge
von Lieferanten **ohne** USt-IdNr. zum Steuersatz von 15 v. H.

Lieferungen des ersten Abnehmers (§ 25 b Abs. 2 UStG) bei

innergemeinschaftlichen Dreiecksgeschäften

Steuer infolge Wechsels der Besteuerungsart/-form
sowie Nachsteuer auf versteuerte Anzahlungen wegen Steuersatzerhöhung

Umsatzsteuer

Bemessungsgrundlage
ohne Umsatzsteuer
volle DM

☒

Steuer

DM

Pf

41

44

49

43

48

50

86

35

77

76

91

92

93

94

42

36

80

65

zu übertragen in Zeile 45

Zeile			Steuer DM	Pf										
44														
45	Übertrag													
46	Abziehbare Vorsteuerbeträge													
47	Vorsteuerbeträge aus Rechnungen von anderen Unternehmern (§ 15 Abs. 1 Nr. 1 UStG) und aus innergemeinschaftlichen Dreiecksgeschäften (§ 25 b Abs. 5 UStG)	66												
48	Vorsteuerbeträge aus dem innergemeinschaftlichen Erwerb von Gegenständen (§ 15 Abs. 1 Nr. 3 UStG)	61												
49	entrichtete Einfuhrumsatzsteuer (§ 15 Abs. 1 Nr. 2 UStG)	62												
50	Vorsteuerbeträge, die nach allgemeinen Durchschnittssätzen berechnet sind (§§ 23 und 23 a UStG)	63												
51	Berichtigung des Vorsteuerabzugs (§ 15 a UStG)	64												
52	Vorsteuerabzug für innergemeinschaftliche Lieferungen neuer Fahrzeuge außerhalb eines Unternehmens (§ 2 a UStG) sowie von Kleinunternehmern im Sinne des § 19 Abs. 1 UStG (§ 15 Abs. 4 a UStG)	59												
53	Verbleibender Betrag													
54	In Rechnungen unberechtigt ausgewiesene Steuerbeträge (§ 14 Abs. 2 und 3 UStG), Steuerbeträge, die nach § 6 a Abs. 4 Satz 2, § 17 Abs. 1 Satz 2 und § 25 b Abs. 2 UStG geschuldet werden, sowie Kürzungsbeträge nach dem Berlinforderungsgesetz für frühere Kalenderjahre	69												
56	Umsatzsteuer-Vorauszahlung/Überschuß													
57	Anrechnung (Abzug) der festgesetzten Sondervorauszahlung für Dauerfristverlängerung (nur auszufüllen in der letzten Voranmeldung des Besteuerungszeitraums, in der Regel Dezember)	39												
58	Verbleibende Umsatzsteuer-Vorauszahlung (Bitte in jedem Fall ausfüllen)	83												
59	Verbleibender Überschuß - bitte dem Betrag ein Minuszeichen voranstellen -													
60			(kann auf 10 Pf zu Ihren Gunsten gerundet werden)											
61	II. Anmeldung der Umsatzsteuer im Abzugsverfahren (§§ 51 bis 56 UStDV)													
62	für Werklieferungen und sonstige Leistungen im Ausland ansässiger Unternehmer (§ 51 Abs. 1 Nr. 1 UStDV)	71	<table border="1" style="width: 100%; border-collapse: collapse;"> <thead> <tr> <th colspan="2">Bemessungsgrundlage volle DM</th> <th rowspan="2"><input checked="" type="checkbox"/></th> <th colspan="2">Steuer DM</th> <th rowspan="2">Pf</th> </tr> </thead> <tbody> <tr> <td></td> <td></td> <td></td> <td></td> </tr> </tbody> </table>		Bemessungsgrundlage volle DM		<input checked="" type="checkbox"/>	Steuer DM		Pf				
Bemessungsgrundlage volle DM					<input checked="" type="checkbox"/>	Steuer DM		Pf						
63	Leistungen, für die wegen Anwendung der sog. Null-Regelung (§ 52 Abs. 2 UStDV) keine Umsatzsteuer einzubehalten ist													
64	Leistungen, für die Umsatzsteuer einzubehalten ist	72												
65	für Lieferungen von sicherungsübereigneten Gegenständen (§ 51 Abs. 1 Nr. 2 UStDV) sowie von Grundstücken im Zwangsversteigerungsverfahren (§ 51 Abs. 1 Nr. 3 UStDV)	78	<table border="1" style="width: 100%; border-collapse: collapse;"> <thead> <tr> <th colspan="2">Bemessungsgrundlage volle DM</th> <th rowspan="2"><input type="checkbox"/></th> <th colspan="2">Steuer DM</th> <th rowspan="2">Pf</th> </tr> </thead> <tbody> <tr> <td></td> <td></td> <td></td> <td></td> </tr> </tbody> </table>		Bemessungsgrundlage volle DM		<input type="checkbox"/>	Steuer DM		Pf				
Bemessungsgrundlage volle DM					<input type="checkbox"/>	Steuer DM		Pf						
66	Lieferungen, für die wegen Anwendung der sog. Null-Regelung (§ 52 Abs. 2 UStDV) keine Umsatzsteuer einzubehalten ist													
67	Lieferungen, für die Umsatzsteuer einzubehalten ist	79												
69	Umsatzsteuer im Abzugsverfahren		75											
70			(kann auf 10 Pf zu Ihren Gunsten gerundet werden)											
71	Ein Erstattungsbetrag wird auf das dem Finanzamt benannte Konto überwiesen, soweit nicht eine Verrechnung mit Steuerschulden vorzunehmen ist.		29											
72	Verrechnung des Erstattungsbetrages erwünscht (falls ja, bitte eine „1“ eintragen)													
73	Geben Sie bitte die Verrechnungswünsche auf einem besonderen Blatt oder auf dem beim Finanzamt erhältlichen Vordruck „Verrechnungsantrag“ an													
74	Die Einzugsermächtigung wird ausnahmsweise (z. B. wegen Verrechnungswünschen) für diesen Voranmeldungszeitraum widerrufen (falls ja, bitte eine „1“ eintragen)		26											
75	Ich versichere, die Angaben in dieser Steueranmeldung wahrheitsgemäß nach bestem Wissen und Gewissen gemacht zu haben.													
76	Bei der Anfertigung dieser Steueranmeldung hat mitgewirkt: (Name, Anschrift, Telefon)													
77														
78	Datum, Unterschrift													
79	Hinweis nach den Vorschriften der Datenschutzgesetze:													
80	Die mit der Steueranmeldung angeforderten Daten werden aufgrund der §§ 149 ff. der Abgabenordnung und der §§ 18, 18 b des Umsatzsteuergesetzes erhoben. Die Angabe der Telefonnummern ist freiwillig.													
81	Vom Finanzamt auszufüllen													
82	Bearbeitungshinweis	11	19											
83	1. Die aufgeführten Daten sind mit Hilfe des geprüften und genehmigten Programms sowie ggf. unter Berücksichtigung der gespeicherten Daten maschinell zu verarbeiten													
84	2. Die weitere Bearbeitung richtet sich nach den Ergebnissen der maschinellen Verarbeitung		12											
85	Datum, Namenszeichen/Unterschrift													
86	Kontrollzahl und/oder Datenerfassungsvermerk													

Anleitung zur Umsatzsteuer-Voranmeldung 1997

Abkürzungen:	EG	= Europäische Gemeinschaft	USt-IdNr	= Umsatzsteuer-Identifikationsnummer
	UStDV	= Umsatzsteuer-Durchführungsverordnung	UStG	= Umsatzsteuergesetz

Diese Anleitung soll Sie informieren, wie Sie die Vordrucke richtig ausfüllen.

Die Anleitung kann allerdings nicht auf umsatzsteuerliche Rechtsfragen eingehen.

Datenübermittlung oder Steueranmeldung auf Papier?

Sie sollten zunächst prüfen, ob Sie sich die Abgabe der Steueranmeldungen auf Papier ersparen können. Ggf. können Sie Ihre Steueranmeldungen auf maschinell verwertbaren Datenträgern oder über Datenfernübertragung übermitteln. Einzelheiten erfahren Sie bei Ihrem Finanzamt, Ihrem steuerlichen Berater oder Ihrem datenverarbeitenden Unternehmen.

So werden die Vordrucke ausgefüllt:

Füllen Sie nur die weißen Felder der Vordrucke deutlich und vollständig aus. Bei den Bemessungsgrundlagen sind Entgeltserhöhungen und Entgeltsminderungen mit zu berücksichtigen. Negativen Beträgen ist ein Minuszeichen voranzustellen. Reicht der vorgesehene Platz nicht aus, machen Sie die Angaben bitte auf einem besonderen Blatt.

Tragen Sie bei den Bemessungsgrundlagen nur volle DM-Beträge ein; bei den Umsatzsteuer-, Vorsteuer- und Kürzungsbeträgen sind dagegen stets Pfennigbeträge einzutragen.

Unterschrift: Die Steueranmeldungen sind vom Unternehmer oder dessen Bevollmächtigten zu unterschreiben.

Umsatzsteuer-Voranmeldung

Steuerfreie Lieferungen, sonstige Leistungen und Eigenverbrauch

Zeilen 20 bis 23

Die Angaben zu **innergemeinschaftlichen Lieferungen** (§ 6 a Abs. 1 UStG) sind in dem Voranmeldungszeitraum zu machen, in dem die Rechnung ausgestellt wird, spätestens jedoch in dem Voranmeldungszeitraum, in dem der auf die Lieferung folgende Monat endet.

Über die in Zeile 21 einzutragenden Umsätze sind vierteljährlich **Zusammenfassende Meldungen** beim Bundesamt für Finanzen abzugeben. Nähere Informationen zu diesem Verfahren sowie amtliche Vordrucke für Zusammenfassende Meldungen erhalten Sie beim Bundesamt für Finanzen - Außenstelle -, 66738 Saarlouis, Telefon (06831) 456-0, Telefax (06831) 456-120 oder 146. Außerdem sind diese Umsätze grundsätzlich dem Statistischen Bundesamt monatlich zur **Intrahandelsstatistik** zu melden. Nähere Informationen zur Intrahandelsstatistik sowie die amtlichen Vordrucke erhalten Sie beim Statistischen Bundesamt, 65180 Wiesbaden, Telefon (0611) 75-2954, Telefax (0611) 719883.

Zeile 24

In Zeile 24 sind insbesondere die steuerfreien **Ausfuhrlieferungen** einzutragen (§ 4 Nr. 1 a i.V.m. § 6 UStG). Außerdem sind in Zeile 24 weitere steuerfreie Umsätze mit Vorsteuerabzug einzutragen, z.B.:

- Lohnveredelungen an Gegenständen der Ausfuhr (§ 4 Nr. 1 a i.V.m. § 7 UStG);
- Umsätze für die Seeschifffahrt und für die Luftfahrt (§ 4 Nr. 2 i.V.m. § 8 UStG);
- grenzüberschreitende **Güterbeförderungen** und andere sonstige Leistungen nach § 4 Nr. 3 UStG;
- Vermittlungsleistungen nach § 4 Nr. 5 UStG (z.B. Provisionen im Zusammenhang mit Ausfuhrlieferungen);
- Umsätze im Sinne des Offshore-Steuerabkommens, des Zusatzabkommens zum NATO-Truppenstatut, des Ergänzungsabkommens zum Protokoll über die NATO-Hauptquartiere;
- Reiseleistungen, soweit die Reisevorleistungen im Drittlandsgebiet bewirkt werden (§ 25 Abs. 2 UStG).

Zeile 26

Steuerfreie Umsätze ohne Vorsteuerabzug sind z.B. Grundstücksvermietungen (§ 4 Nr. 12 UStG), Umsätze aus der Tätigkeit als Arzt oder ähnlicher heilberuflicher Tätigkeit (§ 4 Nr. 14 UStG).

Steuerpflichtige Lieferungen, sonstige Leistungen und Eigenverbrauch

Zeilen 27 bis 30

Als Bemessungsgrundlage sind stets Nettobeträge (ohne Umsatzsteuer) einzutragen. Die Bemessungsgrundlage ist in vollen DM (ohne Pfennigbeträge) anzugeben.

In den Zeilen 27 bis 30 sind auch steuerpflichtige Sachzuwendungen an Arbeitnehmer sowie Umsätze einzutragen, bei denen die sogenannte Mindest-Bemessungsgrundlage anzuwenden ist.

Zeilen 31 bis 33

Land- und forstwirtschaftliche Betriebe, die ihre Umsätze nach den Durchschnittssätzen des § 24 Abs. 1 UStG versteuern, müssen Lieferungen in das übrige Gemeinschaftsgebiet an Abnehmer mit USt-IdNr. in Zeile 32 eintragen. Über diese Lieferungen sind vierteljährliche Zusammenfassende Meldungen sowie Meldungen zur Intrahandelsstatistik abzugeben, vgl. Erläuterungen zu Zeilen 20 bis 23.

Bei den in Zeile 33 bezeichneten Umsätzen, für die eine Steuer zu entrichten ist, sind die anzuwendenden Durchschnittssätze um die Sätze für pauschalisierte Vorsteuerbeträge zu vermindern. Für im Kalenderjahr 1997 ausgeführte Umsätze ergibt sich eine Steuer von 5,5 vom Hundert der Bemessungsgrundlage.

Land- und Forstwirte, die ihre Umsätze nach den allgemeinen Vorschriften des UStG versteuern, haben ihre Umsätze in den Zeilen 20 bis 30 einzutragen.

Inneregemeinschaftliche Erwerbe

Zeilen 34 bis 39

Die Angaben zu innergemeinschaftlichen Erwerben sind in dem Voranmeldungszeitraum zu machen, in dem die Rechnung ausgestellt wird, spätestens jedoch in dem Voranmeldungszeitraum, in dem der auf den Erwerb folgende Monat endet.

Bei **neuen Fahrzeugen** liegt ein innergemeinschaftlicher Erwerb selbst dann vor, wenn das Fahrzeug nicht von einem Unternehmer geliefert wurde. Werden neue Fahrzeuge von Lieferanten ohne USt-IdNr. - insbesondere „Privatpersonen“ - erworben, sind die Erwerbe in der Zeile 39 der Umsatzsteuer-Voranmeldung zu erklären. Wird das neue Fahrzeug von einer „Privatperson“ oder von einem Unternehmer für seinen privaten Bereich erworben, ist der innergemeinschaftliche Erwerb nur mit Vordruck USt 1 B anzumelden (Fahrzeug-einzelbesteuerung).

Über die in Zeilen 37 und 38 einzutragenden innergemeinschaftlichen Erwerbe sind grundsätzlich Meldungen zur Intrahandelsstatistik abzugeben, vgl. Erläuterungen zu Zeilen 20 bis 23.

Innergemeinschaftliche Dreiecksgeschäfte

Zeile 41

Für innergemeinschaftliche Dreiecksgeschäfte gelten ab 1997 spezielle Regelungen

Ein innergemeinschaftliches Dreiecksgeschäft liegt vor, wenn

1. drei in verschiedenen EG-Mitgliedstaaten für Zwecke der Umsatzsteuer erfaßte Unternehmer (erster Lieferer, erster Abnehmer, letzter Abnehmer) über einen Gegenstand Umsatzgeschäfte abschließen,
2. dieser Gegenstand unmittelbar vom Ort der Lieferung des ersten Lieferers an den letzten Abnehmer befördert oder versendet wird,
3. der Liefergegenstand von dem Gebiet eines Mitgliedstaates in das Gebiet eines anderen Mitgliedstaates gelangt und
4. der Liefergegenstand durch den ersten Lieferer oder den ersten Abnehmer befördert oder versendet wird.

Bei einem derartigen innergemeinschaftlichen Dreiecksgeschäft werden grundsätzlich folgende Umsätze ausgeführt

- a) eine innergemeinschaftliche Lieferung des ersten Lieferers in dem Mitgliedstaat, in dem die Beförderung oder Versendung des Gegenstandes beginnt (§ 3 Abs. 6 UStG),
- b) ein innergemeinschaftlicher Erwerb des ersten Abnehmers in dem Mitgliedstaat, in dem die Beförderung oder Versendung endet (§ 3 d Satz 1 UStG), der gem. § 25 b Abs. 3 UStG als besteuert gilt, und
- c) eine (Inlands-) Lieferung des ersten Abnehmers in dem Mitgliedstaat, in dem die Beförderung oder Versendung endet (§ 3 Abs. 7 UStG). Die auf diese Lieferung entfallende Steuerschuld wird regelmäßig auf den letzten Abnehmer übertragen (§ 25 b Abs. 2 UStG).

In Zeile 41 ist eine Eintragung nur von dem ersten Abnehmer vorzunehmen, wenn die auf diese Lieferung entfallende Steuerschuld auf den letzten Abnehmer übertragen wurde. Einzutragen ist die Bemessungsgrundlage (§ 25 b Abs. 4 UStG) seiner Lieferungen an den letzten Abnehmer (vgl. Buchstabe c).

Die Steuer, die der letzte Abnehmer nach § 25 b Abs. 2 UStG für die Lieferung des ersten Abnehmers schuldet (vgl. Buchstabe c), ist in Zeile 55 einzutragen. Zum Vorsteuerabzug für diese Lieferung vgl. Erläuterung zu Nr. 3 der Zeilen 46 bis 52.

Abziehbare Vorsteuerbeträge

Zeilen 46 bis 52

Abziehbar sind nur die nach dem deutschen Umsatzsteuergesetz geschuldeten Steuerbeträge. Unternehmer, die mit ausländischen Vorsteuerbeträgen belastet wurden, haben sich wegen eines eventuellen Abzugs an den Staat zu wenden, der die Steuer erhoben hat.

Folgende Vorsteuerbeträge können berücksichtigt werden:

1. die in Rechnungen für Lieferungen und sonstige Leistungen an das Unternehmen von anderen Unternehmern gesondert ausgewiesene Umsatzsteuer,
2. die in Kleinbetragsrechnungen (Rechnungen, deren Gesamtbetrag 200 DM nicht übersteigt) enthaltene Umsatzsteuer, wenn der Rechnungsaussteller auf ihnen den Steuersatz angegeben hat,
3. bei innergemeinschaftlichen Dreiecksgeschäften (vgl. Erläuterungen zur Zeile 41) die vom letzten Abnehmer nach § 25 b Abs. 2 UStG geschuldete Umsatzsteuer
4. die Umsatzsteuer für innergemeinschaftliche Erwerbe (Zeile 48),
5. die entrichtete Einfuhrumsatzsteuer für Gegenstände, die der Unternehmer für sein Unternehmen aus dem Drittlandsgebiet in das Inland eingeführt oder die er zur Ausführung der in § 1 Abs. 3 UStG bezeichneten Umsätze verwendet hat,
6. nach Durchschnittssätzen (§ 23 UStG) ermittelte Beträge bei Unternehmern, deren **Umsatz** i. S. des § 69 Abs. 2 UStDV in den einzelnen in der Anlage der UStDV bezeichneten Berufs- und Gewerbebezügen im vorangegangenen Kalenderjahr 120 000 DM nicht überschritten hat, und die nicht verpflichtet sind, Bücher zu führen und aufgrund jährlicher Bestandsaufnahmen regelmäßig Abschlüsse zu machen,
7. nach einem Durchschnittssatz (§ 23 a UStG) ermittelte Beträge bei Körperschaften, Personenvereinigungen und Vermögensmassen im Sinne des § 5 Abs. 1 Nr. 9 Körperschaftsteuergesetz, deren **steuerpflichtiger Umsatz**, mit Ausnahme der Einfuhr und des innergemeinschaftlichen Erwerbs, im vorangegangenen Kalenderjahr 60 000 DM nicht überstiegen hat und die nicht

verpflichtet sind, Bücher zu führen und aufgrund jährlicher Bestandsaufnahmen regelmäßig Abschlüsse zu machen

Vorsteuerbeträge, die auf Entgeltserhöhungen und Entgeltsminderungen entfallen, sowie herabgesetzte, erlassene oder erstattete Einfuhrumsatzsteuer sind zu berücksichtigen

Zeile 51

Bei Wirtschaftsgütern, die über das Kalenderjahr der erstmaligen Verwendung hinaus zur Ausführung von Umsätzen verwendet werden, ist der Vorsteuerabzug zu berichtigen, wenn sich die Verhältnisse, die im Kalenderjahr der erstmaligen Verwendung für den Vorsteuerabzug maßgebend waren, innerhalb von 10 Jahren (bei beweglichen Wirtschaftsgütern innerhalb von 5 Jahren) ändern. In der Umsatzsteuer-Voranmeldung ist nur der Vorsteuerberichtigungsbetrag bei einer **Veräußerung** oder **Entnahme zum Eigenverbrauch** anzugeben (§ 44 Abs. 4 UStDV). Bei nachträglichen Anschaffungs- oder Herstellungskosten ist sinngemäß zu verfahren.

Nach § 52 Abs. 5 UStDV zu berechnende Berichtigungsbeträge sind zu berücksichtigen, sofern Vorsteuerbeträge aus Leistungen ausländischer Unternehmer wegen Anwendung der sogenannten Null-Regelung (§ 52 Abs. 2 UStDV) nicht abgezogen worden sind.

Handelt es sich bei den Berichtigungsbeträgen um zurückzuzahlende Vorsteuerbeträge, ist dem Betrag ein Minuszeichen voranzustellen.

Sonstige Angaben

Zeile 57

Wurde die gewerbliche oder berufliche Tätigkeit im Laufe eines Kalenderjahres eingestellt, ist die Sondervorauszahlung bereits in der Voranmeldung für den Voranmeldungszeitraum anzurechnen, in dem der Betrieb eingestellt oder der Beruf aufgegeben wurde.

Wird im Laufe des Kalenderjahres auf die Dauerfristverlängerung verzichtet, ist die Sondervorauszahlung in der letzten Voranmeldung anzurechnen, für die Fristverlängerung in Anspruch genommen wird. Ergibt sich, daß der Unternehmer nicht mehr zur Abgabe monatlicher Voranmeldungen verpflichtet ist, kann die Sondervorauszahlung entweder in der letzten monatlich oder in der ersten vierteljährlich abzugebenden Voranmeldung angerechnet werden.

Zeilen 58 und 72 bis 74

Die Vorauszahlung ist am 10. Tag nach Ablauf des Voranmeldungszeitraums fällig und an das Finanzamt zu entrichten. Wird die **Einzugsermächtigung** ausnahmsweise widerrufen, ist in Zeile 74 eine „1“ einzutragen.

Ein Überschuß wird nach Zustimmung (§ 168 Abgabenordnung) ohne besonderen Antrag ausgezahlt. Wird eine **Verrechnung** gewünscht, ist in Zeile 72 eine „1“ einzutragen.

Anmeldung der Umsatzsteuer im Abzugsverfahren

Zeilen 62 bis 69

Nach § 18 Abs. 8 UStG unterliegen folgende Umsätze dem Abzugsverfahren

1. Steuerpflichtige Werklieferungen und sonstige Leistungen eines im Ausland ansässigen Unternehmers,
2. Lieferung eines sicherungsbereinigten Gegenstandes durch den Sicherungsgeber an den Sicherungsnehmer;
3. Lieferung eines Grundstücks im Zwangsversteigerungsverfahren durch den Vollstreckungsschuldner an den Ersteher.

Ist der Leistungsempfänger Unternehmer oder eine juristische Person des öffentlichen Rechts, ist er verpflichtet, die Steuer von der Gegenleistung einzubehalten, bei dem für ihn zuständigen Finanzamt anzumelden und an dieses Finanzamt abzuführen.

Der Steuerbetrag ergibt sich durch Herausrechnen aus dem Betrag der Gegenleistung. Das Entgelt und die einbehaltene Steuer sind vom Leistungsempfänger in den Zeilen 64 und 68 der Umsatzsteuer-Voranmeldung anzumelden. Die insgesamt abzuführende Umsatzsteuer im Abzugsverfahren ist in der Zeile 69 zu berechnen.

In bestimmten Fällen ist der Leistungsempfänger **ausnahmsweise** nicht verpflichtet, die Steuer einzubehalten und abzuführen (§ 52 Abs. 1 und 2 UStDV). Bei Anwendung der sogenannten **Null-Regelung** ist der Wert der Gegenleistung in Zeile 63 bzw. 67 einzutragen.

Weitere Einzelheiten zum Verfahren enthalten die §§ 51 bis 56 UStDV sowie das beim Finanzamt erhältliche Merkblatt zur Umsatzbesteuerung im Umsatzsteuer-Abzugsverfahren.

1997

Fallart	Steuernummer
11	

Unterfallart	Zeitraum
56	9700

30	Eingangsstempel oder -datum
----	-----------------------------

Finanzamt

Antrag auf Dauerfristverlängerung Anmeldung der Sondervorauszahlung (§§ 46 bis 48 UStDV)

Unternehmen – Art und Anschrift – Telefon

Zur Beachtung

für Unternehmer, die ihre Voranmeldungen **vierteljährlich** abzugeben haben

Der Antrag auf Dauerfristverlängerung ist nicht zu stellen, wenn Dauerfristverlängerung bereits gewährt worden ist. Er ist nicht jährlich zu wiederholen. Eine Sondervorauszahlung ist nicht zu berechnen und anzumelden

I. Antrag auf Dauerfristverlängerung

(Dieser Abschnitt ist gegenstandslos, wenn Dauerfristverlängerung bereits gewährt worden ist)

Ich beantrage, die Fristen für die Abgabe der Umsatzsteuer-Voranmeldungen und für die Entrichtung der Umsatzsteuer-Vorauszahlungen, sowie für die Anmeldung und für die Entrichtung der Umsatzsteuer im Abzugsverfahren um einen Monat zu verlängern

II. Berechnung und Anmeldung der Sondervorauszahlung auf die Steuer für das Kalenderjahr 1997 von Unternehmern, die ihre Voranmeldungen monatlich abzugeben haben

Berichtigte Anmeldung (falls ja, bitte eine „1“ eintragen)

10	
----	--

1 Summe der Umsatzsteuer-Vorauszahlungen **zuzüglich** der Sondervorauszahlung für das Kalenderjahr 1996

2. Davon $\frac{1}{11}$ = **Sondervorauszahlung 1997**

volle DM	
	<input checked="" type="checkbox"/>
38	<input type="checkbox"/>

Verrechnung des Erstattungsbetrages erwünscht (falls ja, bitte eine „1“ eintragen)

Geben Sie bitte die Verrechnungswünsche auf einem besonderen Blatt oder auf dem beim Finanzamt erhältlichen Vordruck „Verrechnungsantrag“ an

Die **Einzugsermächtigung** wird ausnahmsweise (z. B. wegen Verrechnungswünschen) für die Sondervorauszahlung dieses Jahres **widerrufen** (falls ja, bitte eine „1“ eintragen)

29	
----	--

26	
----	--

Ich versichere, die Angaben in dieser Steueranmeldung wahrheitsgemäß nach bestem Wissen und Gewissen gemacht zu haben.

Bei der Anfertigung dieser Steueranmeldung hat mitgewirkt
(Name, Anschrift, Telefon)

Datum, Unterschrift

Hinweis nach den Vorschriften der Datenschutzgesetze

Die mit der Steueranmeldung angeforderten Daten werden aufgrund der §§ 149 ff. der Abgabenordnung und des § 18 des Umsatzsteuergesetzes erhoben

Die Angabe der Telefonnummern ist freiwillig

Vom Finanzamt auszufüllen

Bearbeitungshinweis

1. Die aufgeführten Daten sind mit Hilfe des geprüften und genehmigten Programms sowie ggf. unter Berücksichtigung der gespeicherten Daten maschinell zu verarbeiten

2. Die weitere Bearbeitung richtet sich nach den Ergebnissen der maschinellen Verarbeitung.

11	
----	--

19	
----	--

--	--

--	--

Kontrollzahl und/oder Datenerfassungsvermerk

Datum, Namenszeichen/Unterschrift

zum Antrag auf Dauerfristverlängerung/ zur Anmeldung der Sondervorauszahlung

Antrag auf Dauerfristverlängerung

Zeilen 18 bis 20

Die Fristverlängerung kann in Anspruch genommen werden, wenn das Finanzamt den Antrag nicht ablehnt, ein Bewilligungsbescheid wird nicht erteilt. Die Fristverlängerung gilt solange, bis der Unternehmer gegenüber dem Finanzamt erklärt, daß er die Fristverlängerung nicht mehr in Anspruch nehmen will oder das Finanzamt die Fristverlängerung widerruft (§ 46 UStDV).

Anmeldung der Sondervorauszahlung

Zeilen 25 bis 27

Die Fristverlängerung wird bei monatlicher Abgabe der Voranmeldungen unter der Auflage erteilt, daß während der Geltungsdauer der Fristverlängerung jährlich bis zum 10. Februar eine Sondervorauszahlung angemeldet und entrichtet wird. Die Sondervorauszahlung beträgt ein Elftel der Summe der Vorauszahlungen - vorangemeldete Beträge ohne Anrechnung der Sondervorauszahlung - für das Kalenderjahr 1996 (§ 47 Abs. 1 und § 48 Abs. 2 UStDV).

Wurde die gewerbliche oder berufliche Tätigkeit nur in einem Teil des vorangegangenen Kalenderjahres ausgeübt, so ist die Summe der

Vorauszahlungen dieses Zeitraums in eine Jahressumme umzurechnen. Angefangene Kalendermonate sind hierbei als volle Kalendermonate zu behandeln (§ 47 Abs. 2 UStDV).

Bei Beginn der gewerblichen oder beruflichen Tätigkeit im laufenden Kalenderjahr ist die Sondervorauszahlung auf der Grundlage der zu erwartenden Vorauszahlungen dieses Kalenderjahres zu berechnen (§ 47 Abs. 3 UStDV). Die Sondervorauszahlung soll der durchschnittlichen Vorauszahlung eines Kalenderjahres entsprechen. Fügen Sie bitte in diesem Fall ein besonderes Blatt mit kurzer Erläuterung der Berechnung bei.

Die Sondervorauszahlung ist grundsätzlich bei der Berechnung der Vorauszahlung für den Monat Dezember anzurechnen.

Bei Widerruf oder Verzicht auf die Dauerfristverlängerung im Laufe eines Kalenderjahres ist die Sondervorauszahlung in der Voranmeldung für den letzten Monat, für den die Fristverlängerung gilt, anzurechnen.

Zeile 31

Wird für die zu entrichtende Sondervorauszahlung die Einzugsermächtigung ausnahmsweise widerrufen, ist in Zeile 31 eine „1“ einzutragen.

Literaturverzeichnis

Titel der Veröffentlichung/ des Beitrages	Erschienen in (Quelle)	Erscheinungsfolge	Bemerkungen
--	---------------------------	-------------------	-------------

Statistisches Bundesamt 65180 Wiesbaden

Umsatzsteuer 1997	Fachserie 14, Reihe 8	ab 1996 jährlich
-------------------	-----------------------	------------------

Statistisches Landesamt Baden Württemberg Postfach 10 60 33, 70049 Stuttgart

Umsätze und ihre Besteuerung 1997	Statistischer Bericht L IV 1 - j/97	jährlich
-----------------------------------	--	----------

Bayerisches Landesamt für Statistik und Datenverarbeitung 80288 München

Umsätze und ihre Besteuerung in Bayern 1997 - Ergebnisse der Umsatzsteuerstatistik -	„Bayern in Zahlen“, Zeitschrift des Bayerischen Landesamtes für Statistik und Datenverarbeitung Heft 6/1999	monatlich	
Umsätze und ihre Besteuerung in Bayern 1997 - Ergebnisse der Umsatzsteuerstatistik -	Statistischer Bericht L IV 1 - j/97	jährlich	ca. 280 Seiten

Statistisches Landesamt Berlin 10306 Berlin

Umsätze und ihre Besteuerung in Berlin 1997	Berliner Statistik Statistischer Bericht L IV 1 - j/97	jährlich	
Umsatzsteuer in Berlin 1997 nach Wirtschaftszweigen	Statistisches Jahrbuch Berlin 1999	jährlich	

Landesamt für Datenverarbeitung und Statistik Brandenburg Postfach 60 10 52, 14410 Potsdam

Umsätze und ihre Besteuerung im Land Brandenburg 1997	Statistischer Bericht L IV 1 - j/97	jährlich	noch nicht erschienen
---	--	----------	-----------------------

Statistisches Landesamt Bremen Postfach 10 13 09, 28013 Bremen

Umsätze und ihre Besteuerung im Land Bremen 1997	Statistischer Bericht L IV 1 - j/97	jährlich	noch nicht erschienen
--	--	----------	-----------------------

Literaturverzeichnis

Titel der Veröffentlichung/ des Beitrages	Erschienen in (Quelle)	Erscheinungsfolge (bisher)	Bemerkungen
--	---------------------------	-------------------------------	-------------

Statistisches Landesamt Hamburg 20453 Hamburg

Die Umsätze und ihre Besteuerung in Hamburg 1997	Statistischer Bericht L IV 1 - j/97	jährlich
---	--	----------

Hessisches Statistisches Landesamt 65175 Wiesbaden

Mageres Jahr für hessische Unternehmen ?	Staat und Wirtschaft in Hessen Heft 5, 1999	monatlich
Umsätze und ihre Besteuerung in Hessen 1997	Statistischer Bericht L IV 1 - j/97, Heft 338	jährlich
Ausgewählte Daten für Landkreise und kreisfreie Städte	Hessische Kreiszahlen Heft 1/1999	halbjährlich

Statistisches Landesamt Mecklenburg-Vorpommern Postfach 02 01 35, 19018 Schwerin

Umsätze und ihre Besteuerung in Mecklenburg-Vorpommern 1997	Statistischer Bericht L IV 1 - j/97	jährlich	160 Seiten
--	--	----------	------------

Niedersächsisches Landesamt für Statistik Postfach 44 60, 30044 Hannover

Umsätze und ihre Besteuerung - Ergebnisse der Umsatzsteuer- statistik 1997 -	Statistischer Bericht L IV 1 - j/97	jährlich	130 Seiten
--	--	----------	------------

Landesamt für Datenverarbeitung und Statistik Nordrhein-Westfalen 40193 Düsseldorf

Umsätze und Umsatzsteuer in Nordrhein-Westfalen 1997	Statistischer Bericht L IV 1 - j/97	jährlich	noch nicht erschienen
---	--	----------	--------------------------

Statistisches Landesamt Rheinland-Pfalz Mainzer Str. 14-16, 56130 Bad Ems

Der Umsatz und seine Besteuerung 1997	Statistischer Bericht L IV 1 - j/97 Band Nr. 371	jährlich
--	--	----------

Literaturverzeichnis

Titel der Veröffentlichung/ des Beitrages	Erschienen in (Quelle)	Erscheinungsfolge (bisher)	Bemerkungen
Statistisches Landesamt Saarland Postfach 10 30 44, 66030 Saarbrücken			
Umsätze und ihre Besteuerung 1997	Statistischer Bericht L IV 1 - j/97	jährlich	noch nicht erschienen
Statistisches Landesamt des Freistaates Sachsen Postfach 105, 01911 Kamenz			
Umsätze und ihre Besteuerung im Freistaat Sachsen - Ergebnisse der Umsatzsteuer- statistik 1997 -	Statistischer Bericht L IV 1 - j/97	jährlich	160 Seiten
Statistisches Landesamt Sachsen-Anhalt Postfach 20 11 56, 06012 Halle (Saale)			
Umsätze und ihre Besteuerung 1997 im Land Sachsen-Anhalt,	Statistischer Bericht L IV 1 - j/97	jährlich	170 Seiten
Statistisches Landesamt Schleswig-Holstein Postfach 11 41, 24100 Kiel			
Die Umsätze der steuerpflichtigen Unternehmen in Schleswig-Holstein im Jahre 1997 - Ergebnis der Umsatzsteuerstatistik -	Statistischer Bericht L IV 1 - j/97	jährlich	noch nicht erschienen
Thüringer Landesamt für Statistik Postfach 90 01 63, 99104 Erfurt			
Steuerpflichtige und steuerbarer Umsatz in Thüringen 1997 – Vorabergebnisse -	Statistischer Bericht L IV 1 - j/97	jährlich	
Steuerpflichtige und steuerbarer Umsatz in Thüringen 1997 nach Kreisen und Gemeinden	Statistischer Bericht L IV 1 - j/97	jährlich	

Fachserie 14: Finanzen und Steuern

Reihe 2: Vierteljährliche Kassenergebnisse der öffentlichen Haushalte

Der *vierteljährliche Bericht* gliedert die kassenmäßigen Ausgaben und Einnahmen von Bund, Lastenausgleichsfonds, ERP-Sondervermögen, Ländern, Gemeinden und Gemeindeverbänden nach Art und Körperschaftsgruppen. Darüber hinaus werden die Ausgaben für Baumaßnahmen nach ausgewählten Aufgabenbereichen aufgeschlüsselt; die kassenmäßigen Steuereinnahmen und der Schuldenstand der Gebietskörperschaften sind in gesonderten Übersichten dargestellt.

In dem Bericht für das 2., 3. und 4. Vierteljahr werden auch kumulierte Ergebnisse (Halbjahr, Dreivierteljahr, Jahr) veröffentlicht.

Reihe 3: Rechnungsergebnisse

In dieser Reihe erscheinen *jährlich* nach Aufgabenbereichen, Ausgabe-/Einnahmearten und Ländern gegliederte Berichte über die Rechnungsergebnisse

des öffentlichen Gesamthaushalts (Reihe 3.1), und der kommunalen Haushalte (Reihe 3.3).

Daneben erfolgt für einzelne wichtige Aufgabenbereiche eine tiefere funktionale Aufgliederung der Jahresrechnungsergebnisse der öffentlichen Haushalte, und zwar für

Bildung, Wissenschaft und Kultur (Reihe 3.4), Soziale Sicherung und Gesundheit, Sport und Erholung (Reihe 3.5), Öffentliche und öffentlich geförderte Einrichtungen für Wissenschaft, Forschung und Entwicklung (Reihe 3.6)

Ergebnisse der Hochschulfinanzstatistik werden in der Fachserie 11 „Bildung und Kultur“, Reihe 4.5 „Finanzen der Hochschulen“ veröffentlicht.

Reihe 4: Steuerhaushalt

Die *vierteljährlichen* Berichte (4. Vierteljahr mit Jahresergebnis) enthalten Angaben über die kassenmäßigen Steuereinnahmen des Bundes, der Länder und der Gemeinden und Gemeindeverbände nach Ländern und Steuerarten sowie über die Verteilung im Rahmen des Steuerverbundes. Zum Jahresergebnis werden ergänzend methodische Erläuterungen mit Hinweisen auf Zahlungsweise, Zahlungstermine und Tarife der ergiebigsten Steuern gebracht.

Reihe 4.S: Sonderbeiträge

Reihe 4.S.1: Kassenmäßige Steuereinnahmen 1977 bis 1987

Dieser Bericht enthält für die Jahre 1977 bis 1987 nach Ländern gegliedert Angaben über das jährliche Aufkommen an Einzelsteuern und deren Verteilung auf die Körperschaften Bund, (Europäische Gemeinschaften) Länder und Gemeinden/Gv. Für den gemeindlichen Bereich sind die Daten darüber hinaus nach kreisfreien Städten, kreisangehörigen Gemeinden und Landkreisen unterteilt. In langen Reihen wird ein Überblick über die Einnahmeentwicklung seit 1950 gegeben.

Reihe 5: Schulden der öffentlichen Haushalte

In der *jährlichen* Veröffentlichung werden Angaben über den Stand der Schulden von Bund, Lastenausgleichsfonds, ERP-Sondervermögen, Ländern, Gemeinden, Gemeindeverbänden,

Zweckverbänden und sonstigen juristischen Personen zwischenkommengemeindlicher Zusammenarbeit nach Arten und Fälligkeit sowie über Bürgschaften, Garantien und sonstige Gewährleistungen dieser Körperschaften gebracht. Außerdem werden die Schuldenaufnahmen und Tilgungen nachgewiesen.

Reihe 6: Personal des öffentlichen Dienstes

Die *jährliche* Veröffentlichung enthält Angaben über die Zahl der Beschäftigten am Stichtag 30. Juni bei Bund, Ländern, Gemeinden und Gemeindeverbänden, kommunalen Zweckverbänden, Bundeseisenbahnvermögen (unmittelbarer öffentlicher Dienst); bei der Bundesanstalt für Arbeit, der Deutschen Bundesbank, den Sozialversicherungsträgern, den Trägern der Zusatzversorgung von Bund, Ländern, Gemeinden und Gemeindeverbänden und den rechtlich selbstständigen Anstalten, Körperschaften und Stiftungen des öffentlichen Rechts mit Dienstherrenfähigkeit (mittelbarer öffentlicher Dienst), sowie bei rechtlich selbstständigen Organisationen ohne Erwerbszweck für Wissenschaft, Forschung und Entwicklung mit überwiegend öffentlicher Finanzierung und bei rechtlich selbstständigen öffentlichen Einrichtungen.

Die Beschäftigten werden *jährlich* in der Gliederung nach: Geburtsmonat und -jahr, Geschlecht, Art, Umfang und Dauer des Dienst- oder Arbeitsvertragsverhältnisses, der Laufbahngruppe, Einstufung, Dienst- oder Lebensaltersstufe, Ortszuschlagsstufe, Dienst- oder Arbeitsort sowie nach Einzelplan, Kapitel und Aufgabenbereich erfaßt. In den neuen Ländern wird die Erhebung bis einschl. 30. Juni 1997 nur mit einem eingeschränkten Merkmalskatalog durchgeführt.

Reihe 6.1: Versorgungsempfänger des öffentlichen Dienstes

Die jährliche Veröffentlichung enthält Angaben über die Leistungsberechtigten des öffentlich-rechtlichen Alterssicherungssystems zum Stichtag 1. Januar. Aufgrund der verschiedenen gesetzlichen Grundlagen werden drei aus den Haushaltsmitteln der jeweiligen Dienstherren finanzierte Altersversorgungssysteme unterschieden: die Beamtenversorgung (einschl. Richterversorgung), die Soldatenversorgung und die Versorgung der nach dem Zweiten Weltkrieg nicht wiederverwendeten Bediensteten des Deutschen Reiches, soweit sie einen Anspruch auf beamtenrechtliche Versorgung hatten.

Die Versorgungsempfänger werden jährlich in der Gliederung nach: ehemaligem Beschäftigungsbereich, Art des früheren Dienstverhältnisses, Versorgungsart, Geburtsmonat und -jahr, Geschlecht, Familienstand, Wohnort, Laufbahn-/Besoldungsgruppe, Ruhegehaltssatz, Grund für den Eintritt des Versorgungsfalles, Bruttobezüge des Vorjahres sowie Bezügebestandteile im Berichtsmonat erfaßt. Im Bereich des mittelbaren öffentlichen Dienstes sehen die gesetzlichen Vorschriften ein verkürztes Erhebungsprogramm mit den Merkmalen Art des früheren Dienstverhältnisses, Versorgungsart und Besoldungsgruppe vor.

Reihe 7: Einkommen- und Vermögensteuer

In *dreijährlicher* Folge werden – unter Auswertung der steuerlichen Veranlagungsergebnisse – folgende Steuerstatistiken herausgegeben:

Fortsetzung nächste Seite

7.1 Lohn- und Einkommensteuer

Der Bericht gibt Aufschluß über die Höhe und Struktur der Einkünfte, die Besteuerung des erfaßten Einkommens sowie über Sonderausgaben, außergewöhnliche Belastungen und Sondervergünstigungen der zur Einkommensteuer veranlagten natürlichen Personen. Ferner sind die Einkünfte aller Lohn- und Einkommensteuerpflichtigen in einer steuerlichen Einkommenspyramide dargestellt. Daneben werden aufgrund einheitlicher Gewinnfeststellung die Einkünfte und Sondervergünstigungen Personengesellschaften/Gemeinschaften nachgewiesen.

7.2 Körperschaftsteuer

Die Veröffentlichung gibt einen Überblick über Höhe, Verteilung und Besteuerung des steuerlich erfaßten Einkommens der Körperschaften. Das Einkommen und die Steuerschuld der Körperschaftsteuerpflichtigen werden u.a. in der Gliederung nach Rechtsformen, Größenklassen des Gesamtbetrags der Einkünfte und im 6-jährigen Turnus nach Wirtschaftszweigen bis einschl. 1977 (ab 1983 siehe Reihe 7.S.1) veröffentlicht.

7.3 Lohnsteuer

Die Angaben dieser Veröffentlichung beziehen sich auf den Bruttolohn und die Lohnsteuer der veranlagten und nichtveranlagten Lohnsteuerpflichtigen in der Gliederung nach Größenklassen des Bruttolohns und der Einkünfte aus nichtselbständiger Arbeit, Steuerklassen und Geschlecht.

7.4 Vermögensteuer

Die Veröffentlichung (Erscheinungsfolge 3jährlich) enthält Angaben über die Zusammensetzung und Höhe des Vermögens der zur Vermögensteuer veranlagten Steuerpflichtigen. Die Schichtung des Vermögens wird für die natürlichen Personen u.a. in Verbindung mit ihrer Beteiligung am Erwerbsleben und der Haushaltsgröße der Veranlagungsgemeinschaft dargestellt, für die nichtnatürlichen Personen in Verbindung mit Rechtsformen.

7.5 Einheitswerte

7.5.1 Einheitswerte der gewerblichen Betriebe

Der in 3jährlicher Folge erscheinende Bericht vermittelt einen Einblick in Umfang und Struktur des bewerteten Betriebsvermögens. Auf der Grundlage der Vermögensaufstellung zur Ermittlung des Einheitswerts des gewerblichen Betriebs oder des einem freien Beruf dienenden Vermögens wird der nach bewertungsrechtlicher Abgrenzung Vermögens- und Kapitalaufbau in tiefer Gliederung nach Wirtschaftszweigen sowie nach Rechtsformen und Einheitswertgruppen nachgewiesen.

Reihe 7.S: Sonderbeiträge

7.S.1: Wirtschaftliche Gliederung der Einkommen- und Körperschaftsteuerpflichtigen

Diese Veröffentlichung (Erscheinungsfolge: 6jährlich) enthält Angaben über die steuerlichen Einkünfte und die Einkommen- und Körperschaftsteuer von natürlichen Personen und Personengesellschaften/Gemeinschaften aus der Einkommensteuerstatistik sowie von juristischen Personen aus der Körperschaftsteuerstatistik nach Wirtschaftsbereichen.

Reihe 8: Umsatzsteuer

Die jährlich erscheinende Veröffentlichung enthält Angaben über Steuerpflichtige, steuerbaren Umsatz und Umsatzsteuer in tiefer Gliederung nach Wirtschaftszweigen, z.T. kombiniert

mit Umsatzgrößenklassen und Rechtsformen. Ferner werden u.a. Angaben über steuerfreie und steuerpflichtige Umsätze (nach Art der Steuersätze), über Umsatzsteuer vor Abzug der Vorsteuer und abziehbare Vorsteuer gemacht. Darüber hinaus erfolgt der Nachweis der Steuerpflichtigen, des Umsatzes und der Umsatzsteuer nach kreisfreien Städten und Landkreisen.

Reihe 9: Verbrauchsteuern

9.1 Tabaksteuer

9.1.1 Absatz von Tabakwaren (vierteljährlich). Im Bericht für das 4. Vierteljahr wird auch das Jahresergebnis veröffentlicht.

9.1.2 Tabakgewerbe (jährlich). Mit einem Überblick über Herstellung, Einfuhr und Absatz von Tabakwaren. (Berichterstattung mit dem Berichtsjahr 1997 eingestellt)

9.2 Biersteuer

9.2.1 Absatz von Bier (monatlich). In dem Bericht für Dezember wird auch das Ergebnis für das Kalenderjahr veröffentlicht.

9.2.2 Brauwirtschaft (jährlich). Mit Angaben über Braustätten und ihre Erzeugung.

9.3 Mineralölsteuer

Der jährlich erscheinende Bericht bringt Nachweisungen über die versteuerten Mengen und die Verwendung von steuerbegünstigtem Mineralöl.

9.4 Branntweinmonopol und Branntweinsteuer

In jährlicher Folge werden Brennereien, Alkoholerzeugung und -absatz, Ein- und Ausfuhr von Branntwein und Branntweinerzeugnissen sowie Einnahmen aus dem Branntweinmonopol nachgewiesen.

9.5 Schaumweinsteuer

Der Jahresbericht enthält Angaben über die Schaumweinhersteller, ihren Absatz sowie über das Steuersoll.

Reihe 10: Realsteuern

10.1 Realsteuervergleich

Der jährliche Bericht umfaßt Angaben über Istaufkommen, Grundbeträge, gewogene Durchschnittshebesätze und Hebesatzstreuung bei den einzelnen Realsteuern sowie über den Gemeindeanteil an der Einkommensteuer und die an Bund und Länder abgeführte Gewerbesteuerumlage. Außerdem werden Steuerkraftberechnungen für die einzelnen kreisfreien Städte, die kreisangehörigen Gemeinden mit 50 000 Einwohnern und mehr und die nach Landkreisen zusammengefaßten kreisangehörigen Gemeinden veröffentlicht.



**Statistisches Bundesamt
Gustav-Stresemann-Ring 11
65189 Wiesbaden**


Veröffentlichungen und Prospekte sind durch den Verlag Metzler-Poeschel, Verlagsauslieferung SFG-Servicecenter Fachverlage GmbH, Postfach 43 43, 72774 Reutlingen, erhältlich.

Soeben erschienen

Statistische Ämter der Länder



Statistisches Bundesamt



Amtliche Statistik -

Ein konstitutives Element
des demokratischen Staates

161 Seiten, DIN A 4
Kart., DM 28,80, EUR 14,73
Bestell-Nr. 1011100 - 99900

Die Statistischen Ämter des Bundes und der Länder haben diese Veröffentlichung gemeinsam als Festschrift zum 50jährigen Bestehen der Bundesrepublik Deutschland herausgegeben. Der Band enthält die Vorträge und die Podiumsdiskussion des gleichnamigen siebten wissenschaftlichen Kolloquiums, das im November 1998 im Statistischen Bundesamt in Kooperation mit der Deutschen Statistischen Gesellschaft stattfand. Die Autoren, u.a. aus Politik und Wissenschaft, beleuchten in ihren Beiträgen die amtliche Statistik aus den verschiedensten Blickwinkeln, so daß sich ein vielschichtiges Bild von ihrer Funktion in der Gesellschaft ergibt. Die Beiträge sind nicht nur vergangenheitsbezogen sondern öffnen den Blick für zukünftige Entwicklungen und Anforderungen an die amtliche Statistik. Der Band schließt mit einem illustrierten historischen Rückblick auf 50 Jahre amtliche Statistik als wichtiger Bestandteil eines demokratischen Staates und des europäischen Integrationsprozesses.

Erhältlich beim Statistischen Bundesamt, ZB/PVM, 65180 Wiesbaden
Telefax 06 11 / 75 25 55, Internet: <http://www.statistik-bund.de>
E-Mail: poststelle@statistik-bund.de