




Statistisches Bundesamt

Finanzen und Steuern




Fachserie **14**

Reihe 8


Umsatzsteuer

1996



Statistisches Bundesamt

Finanzen und Steuern



Fachserie **14**

Reihe 8

Umsatzsteuer

1996

Herausgeber: Statistisches Bundesamt, Wiesbaden



Fachliche Informationen zu dieser Veröffentlichung können Sie direkt beim Statistischen Bundesamt erfragen:
Gruppe VII B, Telefon: 06 11 / 75 - 23 80, 41 32, 41 51, 41 88 oder Fax: 06 11 / 75 41 83

Verlag: Metzler-Poeschel, Stuttgart

Verlagsauslieferung: SFG – Servicecenter Fachverlage GmbH
Postfach 43 43
72774 Reutlingen
Telefon: 0 70 71 / 93 53 50
Telefax: 0 70 71 / 3 36 53
Internet: <http://www.s-f-g.com>
E-Mail: staba@s-f-g.com

Erscheinungsfolge: zweijährlich (künftig: jährlich)

Erschienen im Dezember 1998

Preis: DM 28,50

Bestellnummer: 2140800 - 96900

Recyclingpapier aus 100 % Altpapier.



Daten aus dieser Veröffentlichung sind auch in unserer Datenbank STATIS-BUND als Zeitreihen gespeichert und können gegen Entgelt via Internet (www.statistik-bund.de/zeitreih/home.htm), auf Diskette, Magnetbandkassette oder CD-ROM bezogen werden.

Nähere Informationen dazu erhalten Sie telefonisch unter:

06 11 / 75 - 27 16 oder - 22 56 oder per Fax unter 06 11 / 72 40 00.



Allgemeine Informationen über das Statistische Bundesamt und sein Datenangebot erhalten Sie:

- im Internet: <http://www.statistik-bund.de>

oder bei unseren Allgemeinen Auskunftsdiensten

65180 Wiesbaden

- Telefon: 06 11 / 75 24 05
- Telefax: 06 11 / 75 33 30
- E-Mail: auskunftsdienst@stba.bund400.de

Zweigstelle Berlin

Postfach 276

10124 Berlin

- Telefon: 030 / 23 24 68 66
- Telefax: 030 / 23 24 68 72
- E-Mail: stba-berlin.infodienst@t-online.de

© Statistisches Bundesamt, Wiesbaden 1998
Alle Rechte vorbehalten.

Für nichtgewerbliche Zwecke sind Nachdruck und Verbreitung mit Quellenangabe gestattet. Die Verbreitung über elektronische Systeme bedarf stets der vorherigen Genehmigung.

Inhalt

Seite

Textteil

Vorbemerkung	7
--------------------	---

Allgemeine und methodische Erläuterungen

1	Grundlagen der Umsatzsteuerstatistik	8
2	Grundlagen der Umsatzbesteuerung	8
2.1	Steuerpflichtige	8
2.2	Steuerbarer Umsatz, Gesamtumsatz	8
2.3	Nichtsteuerbarer Umsatz	9
2.4	Inland	9
2.5	Steuerbefreiungen (steuerfreie Umsätze)	9
2.6	Bemessungsgrundlage	9
2.7	Steuersätze	10
2.8	Vorsteuerabzug, Ausstellung von Rechnungen	10
2.9	Kürzungsbeträge	10
2.10	Steuerzahllast (Steuersoll)	10
2.11	Entstehung der Steuer	10
2.12	Besteuerungszeitraum, Steuerberechnung	11
2.13	Besteuerungsverfahren	11
2.14	Örtliche Zuständigkeit	11
2.15	Besteuerung der Kleinunternehmer	11
2.16	Besteuerung der Land- und Forstwirtschaft nach Durchschnittssätzen	11
3	Durchführung der Statistik	13
3.1	Erhebung, Datensatz und Merkmale	13
3.2	Aufbereitung, Tabellenprogramm	14
4	Methodische Hinweise	16
4.1	Definitiorische Abgrenzung	16
4.2	Wirtschaftssystematische Zuordnung	16
4.3	Erläuterungen zu den Daten über Unternehmensgründungen und -auflösungen	17

Tabellenteil

1.	Zusammenfassende Übersichten	18
1.1	Gesamtübersicht 1996	19
1.2	Steuerpflichtige 1996 nach ausgewählten Wirtschaftszweigen	20
1.3	Steuerbarer Umsatz 1996 nach ausgewählten Wirtschaftszweigen	21
1.4	Lieferungen und Leistungen 1996 nach ausgewählten Wirtschaftszweigen	22
1.5	Innergemeinschaftliche Erwerbe 1996 nach ausgewählten Wirtschaftszweigen	23
1.6	Umsatzsteuer vor Abzug der Vorsteuerbeträge 1996 nach ausgewählten Wirtschaftszweigen	24
1.7	Umsatzsteuer für Lieferungen und Leistungen vor Abzug der Vorsteuerbeträge 1996 nach ausgewählten Wirtschaftszweigen	25
1.8	Umsatzsteuer für innergemeinschaftliche Erwerbe vor Abzug der Vorsteuerbeträge 1996 nach ausgewählten Wirtschaftszweigen	26
1.9	Abziehbare Vorsteuerbeträge 1996 nach ausgewählten Wirtschaftszweigen	27
1.10	Umsatzsteuer-Vorauszahlung 1996 nach ausgewählten Wirtschaftszweigen	28
1.11	Steuerpflichtige 1996 mit vergleichbaren Lieferungen und Leistungen für das Vorjahr	29
1.11.1	Deutschland	30
1.11.2	Früheres Bundesgebiet (einschl. Berlin)	31
1.11.3	Neue Länder	33
1.12	Steuerpflichtige und deren Lieferungen und Leistungen 1996 nach Größenklassen der Lieferungen und Leistungen und ausgewählten Wirtschaftszweigen	34
1.13	Steuerpflichtige, Lieferungen und Leistungen, innergemeinschaftliche Erwerbe und Umsatzsteuer 1996 nach Rechtsformen	35
1.14	Steuerpflichtige, Lieferungen und Leistungen und Umsatzsteuer-Vorauszahlung 1996 nach Größenklassen der Lieferungen und Leistungen	36
1.15	Organkreise 1996 nach ausgewählten Wirtschaftszweigen	36
1.16	Istbesteuerung 1996 nach § 20 UStG	36
1.17	Besteuerung 1996 nach allgemeinen Durchschnittssätzen nach § 23 UStG	37
1.18	Besteuerung 1996 nach dem Durchschnittssatz für Körperschaften, Personenvereinigungen und Vermögensmassen nach § 23a UStG	37

	Seite
1.19 Land- und forstwirtschaftliche Betriebe 1996 mit Regelbesteuerung nach § 24 Abs. 4 UStG	37
1.20 Steuerpflichtige und deren Lieferungen und Leistungen 1996 nach Wirtschaftsabschnitten und Rechtsformen	38
1.21 Steuerpflichtige und deren Lieferungen und Leistungen 1996 nach Rechtsformen und Wirtschaftsabschnitten	40
1.22 Steuerpflichtige und deren Lieferungen und Leistungen 1996 nach Rechtsformen und Größenklassen	41
1.23 Steuerpflichtige und deren Lieferungen und Leistungen 1996 nach Rechtsformen, Größenklassen und ausgewählten Wirtschaftsbereichen	42
1.24 Gründungen 1995 nach Wirtschaftsabschnitten und Größenklassen der Lieferungen und Leistungen	44
1.25 Gründungen 1995 nach Wirtschaftsabschnitten und Rechtsformen	46
1.26 Gründungen 1996 nach Wirtschaftsabschnitten und Größenklassen der Lieferungen und Leistungen	48
1.27 Gründungen 1996 nach Wirtschaftsabschnitten und Rechtsformen	50
1.28 Auflösungen 1996 nach Wirtschaftszweigen und Größenklassen der Lieferungen und Leistungen	52
1.29 Auflösungen 1996 nach Wirtschaftszweigen und Rechtsformen	54
1.30 Zahlungsweise, Abgabe der Umsatzsteuer-Voranmeldung, Dauerfristverlängerung 1996 nach Ländern	56
2 Steuerpflichtige, Umsätze und Umsatzsteuer 1996 nach wirtschaftlicher Gliederung	
2.1 Deutschland	57
2.2 Früheres Bundesgebiet (ohne Berlin-West)	79
2.3 Neue Länder (ohne Berlin-Ost)	101
3 Steuerpflichtige und deren Lieferungen und Leistungen 1996 nach Größenklassen und ausgewählten Wirtschaftszweigen	123
4 Steuerpflichtige und steuerfreie Lieferungen und Leistungen 1996 nach Arten und ausgewählten Wirtschaftszweigen	158
5 Steuerpflichtige und deren Lieferungen und Leistungen 1996 nach der Rechtsform der Unternehmen und ausgewählten Wirtschaftszweigen	172
6 Steuerpflichtige und deren Lieferungen und Leistungen 1996 nach Ländern und ausgewählten Wirtschaftszweigen	191
7 Innergemeinschaftliche Lieferungen und Erwerbe 1996 nach ausgewählten Wirtschaftszweigen	222
8 Steuerpflichtige, Lieferungen und Leistungen und Umsatzsteuer 1996 in den kreisfreien Städten und Landkreisen	248
A n h a n g	
Vordruck Umsatzsteuer-Voranmeldung 1996	262
Vordruck Antrag auf Dauerfristverlängerung/Anmeldung der Sondervorauszahlung 1996	268
Literaturverzeichnis	270

Gebietsstand

Die Angaben für **Deutschland** beziehen sich auf die Bundesrepublik Deutschland nach dem Gebietsstand seit dem 03. 10. 1990.

Die Angaben für das **frühere Bundesgebiet** beziehen sich auf die Bundesrepublik Deutschland nach dem Gebietsstand bis zum 03. 10. 1990;

Die Angaben für die **neuen Länder** beziehen sich auf die Länder Brandenburg, Mecklenburg-Vorpommern, Sachsen, Sachsen-Anhalt und Thüringen.

Zeichenerklärung

-	= nichts vorhanden
0	= weniger als die Hälfte von 1 in der letzten besetzten Stelle, jedoch mehr als nichts
x	= Tabellenfach gesperrt, weil Aussage nicht sinnvoll
.	= Zahlenwert unbekannt oder geheimzuhalten

Erläuterungen der Abkürzungen zur Klassifikation der Wirtschaftszweige

a. ä. allgem. Altmat. ang ...anlg. Annahmest. Antriebselem. Arbeitskr. Archit. Art. ...art. Ausbauelement. ausländ. Ausrüstg. außerhäusl. Auswärt. Angelegenh.	an, auf, aus ähnlichen allgemeine(n,r) Altmaterialien anderweitig nicht genannt ...anlagen Annahmestellen Antriebsselementen Arbeitskräften Architektur Artikel(n) ...artikeln Ausbauelementen ausländischer Ausrüstung(en) außerhäusliche Auswärtige Angelegenheiten	...ges. geschl. Immob. fonds Gesundh. wesens Gew. ...gew. gewerbl. Gewerbsm. Gh. Grundst.	...gesellschaften geschlossenen Immobilienfonds gesundheitswesens Gewinnung ...gewinnung gewerbliche(n) gewerbsmäßige Großhandel Grundstücken, Grundstücks
B. Bauelem. Bausätz. Be- / Bearb. ...bearb. Bedien. personal ...bef Bekleidg. ...bekleidg. Bekleidg. zubeh. Berufsbild. bsp. best. bewegl. Bildg. Binnenschiff. Bodensan. Brust.	Bereich Bauelement Bausätze(n) Bearbeitung ...bearbeitung(s) Bedienungspersonal ...beförderung Bekleidung(s) ...bekleidung Bekleidungszubehör Berufsbildende bespielten bestimmte beweglicher Bildung Binnenschiffahrt Bodensanierung Bruststoffen	H.v. ...halbw. Haush. Haush. gegenst. Herst.	Herstellung von ...halbwaren Haushalt(s) Haushaltsgegenstände(n) Herstellung
chem. / Chem. Chemik.	chemische / Chemische Chemikalien	i. Inst. ...inst. Instandh. Instr. ...instr. Interessenvertr. isol.	im, in Installation(s) ...installation(s) Instandhaltung Instrumenten ...instrumenten Interessenvertretungen isolierten
d. Dekor. Dienstleistg. Dolom. DV-Gerät.	dem, den, der, des, die, das, durch Dekorations Dienstleistungen Dolomit Datenverarbeitungsgeräten	Journal.	Journalisten
EBM-Waren Edelmetallplatt. Eh. eig. Einr. / -ein. ...einr. einschl. elektr. Elektriz. erzg. Elektriz. vertig. Elektrotech. Entwicklg. Erbrg. Erschließg. Erzchütterg. Erzeugn. ...erzeugn.	Eisen-, Blech- und Metallwaren Edelmetallplatten Einzelhandel eigenen Einrichtungen (s) ...einrichtungen einschließlich elektrische(n) Elektrizitätserzeugung Elektrizitätsverteilung(s) Elektrotechnik Entwicklung Erbringung Erschließung Erzchütterung Erzeugnisse(n) ...erzeugnissen	keram. Kfz Kinderbetreu. kirchl. konfektion. Konstr. - kosmet. Künstler.	keramischen Kraftfahrzeug(e,en) Kinderbetreuung kirchliche konfektionierten Konstruktions- kosmetische(n) Künstlerische
...fahrz. Ferroleg. Fertigb. t. Fertigt. b. Forschg. forstw. / Forstw.	...fahrzeuge(n) Ferrolegierung Fertigbauteilen Fertigteilbauten Forschung forstwirtschaftliche(n) / Forstwirtschaft	landw. / Landw. Leistg. / ...leistg.	landwirtschaftliche(n) / Landwirtschaft Leistungen
fotograf. / Fotograf.	fotografisches / Fotografisches	m. ...m. Masch. ...masch. mech. / ...mech. med. ...metall. mineral. Möb.	mit ...mittel(n) Maschinen ...maschinen mechanische(n,r) medizinische(n) metallischen mineralische(n,r) Möbeln
gärtn. Geb. güt. ...gegenst. Gerät. ...gerät.	gärtnerische(n) Gebrauchsgüter(n) ...gegenstände(n) Geräten ...geräte(n)	Nahr. Nahrungsm. nat. Navig. NE Nebentätigk.	Nahrungs Nahrungsmittel(n) natürlichen Navigations Nichteisen Nebentätigkeiten
...fahrz. Ferroleg. Fertigb. t. Fertigt. b. Forschg. forstw. / Forstw.	...fahrzeuge(n) Ferrolegierung Fertigbauteilen Fertigteilbauten Forschung forstwirtschaftliche(n) / Forstwirtschaft	oaS Oberfläch. veredlg. öff. / Öff. oh. opt. Org. ...org. orthopäd.	ohne ausgeprägten Schwerpunkt Oberflächenveredlung öffentlich(e, en, er) / Öffentliche ohne optischen Organisationen ...organisationen orthopädischen
gärtn. Geb. güt. ...gegenst. Gerät. ...gerät.	gärtnerische(n) Gebrauchsgüter(n) ...gegenstände(n) Geräten ...geräte(n)	persönl. pharmazeut. ...pl. prod. profession. / Profession ...prüf.	persönliche(n,r) pharmazeutischen ...platten produzierenden professionelle / Professionelle ...prüfer(n)

rechtl. Rehakliniken rel. Rep. Rundf.	rechtliche Rehabilitationskliniken religiöse Reparatur Rundfunk	v. V.v. ...verarb. Verarb. verb. Verbrenn.mot. Veredlg. ...veredig. vereid. Vereinig. Verk. Verkaufsr. Verkaufsständ. Verkehrsvern. Verm. Vermittl. Verp. versch. Verteid. Vervielf. Verw. Vh. Vorr.	vom, von Handelsvermittlung von ...verarbeitung Verarbeitung verbundene(r) Verbrennungsmotoren Veredlung ...veredlung vereidigten Vereinigungen Verkauf Verkaufsräumen Verkaufsständen Verkehrsvermittlung Vermietung Vermittlung Verpachtung verschiedene(r) Verteidigung Vervielfältigung Verwaltung Versandhandel Vorrichtungen
Säugl.bekleidg. schriftstell. ...schutzm. selbst. / Selbst. sonst. / Sonst. Soz.wesen ...spanpl. Sperrh. Sportger. Stf. ...stf.	Säuglingsbekleidung schriftstellenschen ...schutzmitteln selbständige / Selbständige sonstige(m,n,r,s) / Sonstige(s,r) Sozialwesen ...spanplatten Sperrholz Sportgeräten Stoff(e,en) ...stoff(en)	...w. Wärmebehandlg. weiterf. Werkzeug. Wissensch.	...waren Wärmebehandlung weiterführende Werkzeugen Wissenschaft(en)
...t. Tätigk. Tankst. techn. / Techn. ...techn. text. Textil. Tierausstopf. Tonträg. Turb. TV	...teilen Tätigkeiten Tankstellen technische(m,n) / Technische ...technische(m,n) textilen Textilien Tierausstopferie Tonträgern Turbinen Fernsehen	z. Zeitschr. zoolog. Zubeh. Zweigst. Zwischenlager.	zu, zum, zur Zeitschriften zoologische Zubehör Zweigstellen Zwischenlagerung
u.ä. übw. Unterhaltg. Unternehm. usw.	und ähnliche überwiegend Unterhaltung Unternehmen und so weiter		

Allgemeine Abkürzungen

allg. Anlg. AO ber. BerlinFG BGBl. BStBl. DM d. h. EDV EG EGKS	allgemein Anlage Abgabenordnung berichtigt Berlinförderungsgesetz Bundesgesetzblatt Bundessteuerblatt Deutsche Mark das heißt Elektronische Datenverarbeitung Europäische Gemeinschaft Europäische Gemeinschaft für Kohle und Stahl einschließlich Einkommensteuergesetz Europäische Union Europäische Wirtschafts- gemeinschaft folgende gemäß gegebenenfalls Gewerbekennzahl Handels- und Gaststättenzählung maximal Million	Mecklenb. Mrd. Nr. RB StMBG sog. u. a. u. ä. u. dgl. Ust- UStDV UStG USt-IdNr. UStR UStStat usw. v. H. WZ z. B. z. T.	Mecklenburg Milliarde Nummer Regierungsbezirk Gesetz zur Bekämpfung des Miß- brauchs und zur Bereinigung des Steuerrechts (Mißbrauchsbekämp- fungs- und Steuerbereinigungsgesetz) sogenannt unter anderem und ähnliche und dergleichen Umsatzsteuer Umsatzsteuer- Durchführungsverordnung Umsatzsteuergesetz Umsatzsteuer-Identifikationsnummer Umsatzsteuer-Richtlinien Umsatzsteuerstatistik und so weiter vom Hundert (%) Wirtschaftszweig zum Beispiel zum Teil
---	--	--	--

Abweichungen in den Summen durch Runden der Zahlen

Vorbemerkung

Zur Beurteilung von Struktur und Wirkungsweise der Steuern und ihrer wirtschaftlichen und sozialen Bedeutung hat der Gesetzgeber Bundesstatistiken über die wichtigsten Steuern, u.a. die Umsatzsteuer, angeordnet. Die Umsatzsteuerstatistik erfaßt nicht nur die steuerlichen Merkmale, sondern auch die Umsätze, die der Umsatzbesteuerung bzw. den Steuerbefreiungen zugrunde liegen. Aus der Beobachtung der Umsätze ergeben sich wertvolle Informationen für die Haushaltsplanungen und Steuerschätzungen des Bundes und der Länder. Entsprechendes gilt auch für die Europäische Union, die einen Teil ihrer Mittel aus dem nationalen Umsatzsteueraufkommen erhält. Ab 1998 erhalten auch die Gemeinden einen Anteil an der Umsatzsteuer. Die Umsatzsteuerstatistik ist nicht allein ein Instrument der Fiskal- und Steuerpolitik; sie dient darüber hinaus auch der allgemeinen Wirtschaftsbeobachtung. Mit ihren Angaben über die Entwicklung der Umsätze in allen Bereichen der Volkswirtschaft liefert sie Informationen, die in dieser Vollständigkeit in keiner anderen Bundesstatistik enthalten sind. Dies gilt insbesondere für die Entwicklung in den Dienstleistungszweigen, für die es bisher keine gleichwertige andere statistische Quelle gibt. Die Ergebnisse der Umsatzsteuerstatistik sind eine wichtige Datenbasis für die Erstellung der Volkswirtschaftlichen Gesamtrechnungen. Große Bedeutung hat die Umsatzsteuerstatistik weiterhin für die Abführung von Haushaltsmitteln an die Europäische Union. Da für die Bemessung der EU-Mittel einerseits die Umsatzsteuerstatistik selbst (Mehrwertsteuer-Eigenmittel der EU) und andererseits das Bruttosozialprodukt (Bruttosozialprodukt-Eigenmittel der EU) herangezogen werden, ist die Statistik für die sorgfältige Berechnung von großem Wert. Aufgrund ihrer tiefen wirtschaftszweigsystematischen Gliederung nach Gewerbekennzahlen, z.T. in Kombination mit Umsatzgrößenklassen und Rechtsformen, lassen sich mit Hilfe der Umsatzsteuerstatistik auch branchenspezifische Analysen sowie Konzentrationsuntersuchungen durchführen.

1 Grundlagen der Umsatzsteuerstatistik

Art der Statistik: Sekundärstatistik; keine eigenen Befragungen der Unternehmen für statistische Zwecke.

Datenbasis: Umsatzsteuer-Voranmeldungen, Auszüge aus dem Grundinformationsdienst der Finanzverwaltung.

Rechtsgrundlage: Gesetz über Steuerstatistiken (Art. 35 des Jahressteuergesetzes 1996 vom 11. Oktober 1995 (BGBl. I S. 1250), geändert durch Art. 24 des Gesetzes vom 18. Dezember 1995 (BGBl. I S. 1959).

Periodizität: ab 1996 jährlich (vorher zweijährlich).

Kreis der erfaßten Steuerpflichtigen: Unternehmen, die im Statistikjahr Umsatzsteuer-Voranmeldungen abgegeben haben, mit jährlichen Lieferungen und Leistungen über 32 500 DM. Nicht erfaßt sind Jahreszahler (Unternehmer, die keine Voranmeldung, sondern nur eine jährliche Umsatzsteuer-Erklärung abgeben müssen) und Kleinunternehmer (Unternehmer mit jährlichen Umsätzen bis 32 500 DM).

Wichtige erfaßte Merkmale:

1. quantitative: Umsätze (Lieferungen und Leistungen), innergemeinschaftliche Erwerbe, Umsatzsteuer vor Abzug der Vorsteuerbeträge, Vorsteuerbeträge, Umsatzsteuer nach Abzug der Vorsteuerbeträge (= Umsatzsteuer-Vorauszahlung. Nicht erfaßt werden die Einfuhrumsätze (werden nicht in den Voranmeldungen deklariert)
2. qualitative: Gewerkekennzahl (Wirtschaftszweig), Amtlicher Gemeindeschlüssel, Rechtsform.

Berichtsweg: Finanzämter - Rechenzentren der Landesfinanzverwaltung - Statistische Landesämter - Statistisches Bundesamt.

2 Grundlagen der Umsatzbesteuerung

Für die Umsatzbesteuerung waren im Kalenderjahr 1996 folgende Gesetze, Verordnungen und Richtlinien maßgebend:

Umsatzsteuergesetz 1993 (UStG 1993) in der Fassung der Bekanntmachung vom 27. April 1993 (BGBl. I S. 565, ber. BGBl. I S. 1160), zuletzt geändert durch Gesetz zur Änderung des Umsatzsteuergesetzes vom 22. März 1996 (BGBl. I S. 526),

Umsatzsteuer-Durchführungsverordnung 1993 (UStDV 1993) in der Fassung der Bekanntmachung vom 27. April 1993 (BGBl. I S. 600, ber. BGBl. I S. 1161), zuletzt geändert durch Zehnte Verordnung zur Änderung der Umsatzsteuer-Durchführungsverordnung vom 4. Juni 1996 (BGBl. I S. 789),

Umsatzsteuer-Richtlinien 1996 (UStR 1996) vom 7. Dezember 1995 (BStBl. I Sondernummer 4, ber. BStBl. 1996 I S. 1206 und 1997 I S. 127),

Dem deutschen Umsatzsteuerrecht liegen gemeinschaftsrechtliche Regelungen zugrunde, die der Rat der Europäischen Gemeinschaften in besonderen Richtlinien getroffen hat.

2.1 Steuerpflichtige

Als Umsatzsteuerpflichtige gelten Unternehmer im Sinne des § 2 Abs. 1 UStG. Danach ist Unternehmer, wer eine gewerbliche oder berufliche Tätigkeit selbständig ausübt. Das Unternehmen umfaßt die gesamte gewerbliche oder berufliche Tätigkeit des Unternehmers. Gewerblich oder beruflich ist jede nachhaltige Tätigkeit zur Erzielung von Einnahmen, auch wenn die Gewinnabsicht fehlt oder eine Personenvereinigung nur

ihren Mitgliedern gegenüber tätig wird. Unterhält ein Unternehmer mehrere Betriebe oder besteht ein Unternehmen aus mehreren örtlichen Einheiten (Filialen, Zweigbetrieben, bei Organschaften Tochterunternehmen), so wird es jeweils als Einheit mit dem gesamten Jahresumsatz von dem für den Sitz der Geschäftsleitung zuständigen Finanzamt zentral erfaßt. Voraussetzung für die Anrechnung als umsatzsteuerrechtliche Organschaft ist, daß eine juristische Person nach dem Gesamtbild der tatsächlichen Verhältnisse finanziell, wirtschaftlich und organisatorisch in ein Unternehmen eingegliedert ist (Organgesellschaft gem. § 2 Abs. 2 UStG).

Steuerbar sind lediglich die Außenumsätze des Organkreises, die vom Organträger zu versteuern sind.

Die juristischen Personen des öffentlichen Rechts sind nur im Rahmen ihrer Betriebe gewerblicher Art und ihrer land- oder forstwirtschaftlichen Betriebe gewerblich oder beruflich tätig und damit umsatzsteuerrechtlich relevant (§ 2 Abs. 3 UStG), wobei entscheidend ist, ob sich die wirtschaftliche Betätigung vom Hoheitsbetrieb abhebt und einen eigenen Betrieb gewerblicher Art darstellt. Unabhängig vom Vorliegen dieser Voraussetzungen gelten bestimmte, in § 2 Abs. 3 UStG genannte Aktivitäten in jedem Fall als berufliche oder gewerbliche Tätigkeiten.

2.2 Steuerbarer Umsatz, Gesamtumsatz

Der steuerbare Umsatz gem. § 1 UStG umfaßt

- die Lieferungen und sonstigen Leistungen¹⁾, die ein Unternehmer im Inland gegen Entgelt im Rahmen seines Unternehmens ausführt. Die Steuerbarkeit

¹⁾ Die Definition der Lieferungen und sonstigen Leistungen ergibt sich aus § 3 UStG; zu den sonstigen Leistungen zählen auch die Reiseleistungen im Sinne des § 25 UStG.

entfällt nicht, wenn der Umsatz aufgrund gesetzlicher oder behördlicher Anordnung ausgeführt wird oder wenn ein Unternehmer ihn gegenüber seinen Arbeitnehmern ohne Entgelt erbringt (§ 1 Abs. 1 Nr. 1 UStG),

- den Eigenverbrauch im Inland, der insbesondere dann vorliegt, wenn ein Unternehmer für außerhalb seines Unternehmens liegende Zwecke Gegenstände aus seinem Unternehmen entnimmt (§ 1 Abs. 1 Nr. 2 UStG),
- die Lieferungen und sonstigen Leistungen, die von juristischen Personen u. dgl. unentgeltlich an ihre Anteilseigner ausgeführt werden (§ 1 Abs. 1 Nr. 3 UStG),
- die Einfuhr von Gegenständen aus dem Drittlandsgebiet in das Inland (§ 1 Abs. 1 Nr. 4 UStG)²⁾,
- die innergemeinschaftlichen Erwerbe im Inland gegen Entgelt (§ 1 Abs. 1 Nr. 5 UStG).

Beim sogenannten Gesamtumsatz in der Definition des § 19 Abs. 3 UStG handelt es sich um eine Größe, die durch Abzug einer Reihe bestimmter steuerfreier Umsätze aus dem steuerbaren Umsatz im Sinne des § 1 Abs. 1 Nr. 1 bis 3 UStG abgeleitet wird. Er ist maßgebend für die Berechnung der Steuer nach vereinnahmten Entgelten (§ 20 Abs. 1 Nr. 1 UStG).

Modifiziert sind auch die Umsätze, die der Ermittlung abziehbarer Vorsteuerbeträge nach Durchschnittssätzen gem. §§ 23 und 23a UStG zugrunde liegen.

2.3 Nichtsteuerbarer Umsatz

Nicht steuerbar sind Umsätze, die nicht von einem Unternehmer im Sinne des UStG und/oder nicht im Inland erbracht worden sind. Außerdem sind Lieferungen und sonstige Leistungen nicht steuerbar, wenn kein Leistungsaustausch vorliegt. An letzterem fehlt es z.B. bei bloßen Entgeltsentrichtungen wie Geldzahlung oder Überweisung, echten Schadensersatzleistungen oder, wenn eine Lieferung rückgängig gemacht wird.

An der gewerblichen oder beruflichen Tätigkeit und damit an der Unternehmereigenschaft fehlt es den juristischen Personen des öffentlichen Rechts in ihrem Hoheitsbereich; d.h. nicht steuerbar sind grundsätzlich deren Umsätze, soweit sie nicht von Betrieben gewerblicher Art oder von land- oder forstwirtschaftlichen Betrieben erbracht werden (jedoch Ausnahmen gem. § 2 Abs. 3 Satz 2 UStG). Nur die in diesen Betrieben und Tätigkeitsbereichen ausgeführten Umsätze unterliegen der Umsatzsteuer. Andere Leistungen sind nicht steuerbar, auch wenn sie nicht in Ausübung öffentlicher Gewalt bewirkt werden. Andererseits ist eine Tätigkeit, die der Erfüllung von Hoheitsaufgaben dient, steuerbar, wenn sie nicht von einer juristischen Person des öffentlichen Rechts, sondern von dritten Unternehmen ausgeübt wird.

²⁾ Die Umsätze, die der Einfuhrumsatzsteuer unterliegen, sind jedoch nicht Gegenstand der Umsatzsteuerstatistik. Ab 1993 werden die innergemeinschaftlichen Erwerbe aus EU-Mitgliedstaaten von den Unternehmen in den Umsatzsteuer-Voranmeldungen angegeben; sie wurden erstmals in der Umsatzsteuerstatistik 1994 erfaßt.

Nicht steuerbar sind auch die Innenumsätze eines Organkreises, weil die einzelnen Organgesellschaften eine gewerbliche oder berufliche Tätigkeit nicht selbstständig ausüben, und es ihnen daher ebenfalls an der Unternehmereigenschaft fehlt.

Umsätze im Rahmen einer Geschäftsveräußerung an einen anderen Unternehmer für dessen Unternehmen unterliegen nicht der Umsatzsteuer.

2.4 Inland

Das Inland im Sinne des UStG ist das Gebiet der Bundesrepublik Deutschland mit Ausnahme des Gebietes von Büsingen, der Insel Helgoland, der Freihäfen, der Gewässer und Watten zwischen der Hoheitsgrenze und der jeweiligen Strandlinie sowie der deutschen Schiffe und der deutschen Luftfahrzeuge in Gebieten, die zu keinem Zollgebiet gehören. Zollanschlüsse sind ausländische Hoheitsgebiete, die dem deutschen Zollgebiet angeschlossen sind (österreichische Gemeinden Mittelberg [Kleines Walsertal] und Jungholz in Tirol). Sie gehören jedoch zum Ausland im Sinne des § 1 Abs. 2 Satz 2 UStG.

2.5 Gemeinschaftsgebiet

Das Gemeinschaftsgebiet im Sinne des UStG umfaßt das Inland und die Gebiete der übrigen Mitgliedstaaten der EWG, die nach dem Gemeinschaftsrecht als Inland dieser Mitgliedstaaten gelten.

2.6 Steuerbefreiungen (steuerfreie Umsätze)

Bei den Steuerbefreiungen (§ 4 Nr. 1 bis 28b, § 25 Abs. 2 UStG) wird unterschieden zwischen Umsätzen, bei denen ausdrücklich ein Recht auf Vorsteuerabzug besteht (§ 15 Abs. 1 und 3 UStG; siehe auch unter 2.9) und solchen, die davon grundsätzlich ausgeschlossen sind (§ 15 Abs. 2, § 25 Abs. 4 UStG).

Steuerfrei mit Vorsteuerabzug sind insbesondere Ausfuhren und innergemeinschaftliche Lieferungen, Lohnveredelungen an Gegenständen der Ausfuhr (§ 4 Nr. 1 UStG), Umsätze für die Seeschifffahrt und Luftfahrt (§ 4 Nr. 2 UStG), der grenzüberschreitende Güterverkehr (§ 4 Nr. 3 UStG), Reiseleistungen außerhalb des Gebietes der Europäischen Wirtschaftsgemeinschaft (§ 25 Abs. 2 UStG), Lieferungen von Gold an Zentralbanken (§ 4 Nr. 4 UStG).

Aus der umfangreichen Liste der steuerfreien Umsätze ohne Vorsteuerabzug sind vor allem zu nennen: Geschäftsvorfälle im Geld- und Kapitalverkehr, Vermietung und Verpachtung von Grundstücken, Umsätze, die anderen umsatzbezogenen Verkehrsteuern unterliegen (Grunderwerb-, Rennwett- und Lotteriesteuer, Versicherungssteuer) sowie bestimmte Leistungen des Gesundheits- und Sozialwesens.

Zur Vermeidung nachteiliger kumulativer Folgen für die Steuerbelastung und die Preisgestaltung kann nach Maßgabe des § 9 UStG durch Erklärung gegenüber dem Finanzamt auf bestimmte Steuerbefreiungen im intermediären Geschäftsverkehr verzichtet werden, so daß der Vorsteuerabzug voll greift.

2.7 Bemessungsgrundlage

Der Umsatz bemisst sich

- bei Lieferungen und sonstigen Leistungen sowie beim innergemeinschaftlichen Erwerb im allgemeinen nach dem Entgelt (§ 10 Abs. 1 UStG),
- beim Eigenverbrauch (je nach dessen Art) sowie bei unentgeltlichen Lieferungen und sonstigen Leistungen an Arbeitnehmer oder Anteilseigner usw. nach dem Einkaufspreis zuzüglich der Nebenkosten, den entstandenen Kosten oder den Aufwendungen (§ 10 Abs. 4 UStG),
- bei Reiseleistungen im Sinne des § 25 Abs. 1 UStG nach dem Unterschied zwischen dem Betrag, den der Leistungsempfänger aufwendet und dem Betrag, den der Unternehmer für die Reisevorleistungen aufwendet (§ 25 Abs. 3 UStG - sogenannte Margenbesteuerung),
- bei Umsätzen von Gebrauchtfahrzeugen nach dem Betrag, um den der Verkaufspreis den Einkaufspreis für das Fahrzeug übersteigt (§ 25a Abs. 2 UStG - Differenzbesteuerung),

Die Umsatzsteuer, die gem. § 10 Abs. 4 Satz 2 UStG nicht zur Bemessungsgrundlage gehört, ist grundsätzlich nach vereinbarten Entgelten (Sollbesteuerung) zu berechnen (§ 16 Abs. 1 UStG). Die Steuerberechnung nach vereinnahmten Entgelten (Ist-Besteuerung) beschränkt sich auf Unternehmen mit einem Gesamtumsatz von nicht mehr als 250 000 DM im Vorjahr, auf Nichtbuchführungspflichtige und Angehörige freier Berufe (§ 20 UStG).

2.8 Steuersätze

Die Umsatzsteuer beträgt für jeden steuerpflichtigen Umsatz 15 v.H. der Bemessungsgrundlage (§ 12 Abs. 1 UStG); sie ermäßigt sich für eine Reihe von Umsätzen auf 7 v.H. (§ 12 Abs. 2 UStG), u.a. für Lieferungen, Eigenverbrauch, Einfuhr, innergemeinschaftlichen Erwerb und Vermietung der in der Anlage zum Umsatzsteuergesetz aufgeführten Gegenstände (z.B. land- und forstwirtschaftliche Erzeugnisse, Lebensmittel, Waren des Buchhandels und Erzeugnisse des graphischen Gewerbes, bestimmte Hilfsmittel für Kranke, Kunstgegenstände); zum halben Satz werden ferner besteuert bestimmte Leistungen des kulturellen Bereichs sowie die Beförderung im Personennahverkehr nach Maßgabe des § 12 Abs. 2 Nr. 10 UStG.

Aus der Anwendung der Steuersätze auf die Bemessungsgrundlage ergibt sich die Umsatzsteuer vor Abzug der Vorsteuerbeträge. Eine Sonderregelung betrifft die im Rahmen eines land- und forstwirtschaftlichen Betriebs gem. § 24 Abs. 1 UStG ausgeführten Umsätze (siehe unter 2.16).

2.9 Vorsteuerabzug, Ausstellung von Rechnungen

Bei der Steuerberechnung kann der Unternehmer die ihm im Geschäftsverkehr von anderen Unternehmen gesondert in Rechnung gestellte Umsatzsteuer als Vorsteuerbetrag von seiner Steuerschuld absetzen. Zu

den abziehbaren Vorsteuern gehört auch die auf Importe für Unternehmenszwecke entrichtete Einfuhrumsatzsteuer (§ 15 Abs. 1 UStG) und die Steuer für den innergemeinschaftlichen Erwerb.

Der Vorsteuerabzug ist nur zulässig, wenn die Steuer gesondert in Rechnung gestellt worden ist. Einzelheiten, z.B. über die erforderlichen Angaben in den Rechnungen, über Folgen des unberechtigten, gesonderten Steuerausweises usw. ergeben sich aus § 14 UStG und den dazu erlassenen Durchführungsbestimmungen.

Der Vorsteuerabzug erstreckt sich grundsätzlich auf alle Vorbezüge für das Unternehmen. Ausgeschlossen sind nach § 15 Abs. 2 UStG die Steuern für Lieferungen und Leistungen, die ein Unternehmer zur Ausführung steuerfreier und ihnen gleichgestellter Umsätze verwendet. Ausnahmen ergeben sich aus § 15 Abs. 3 UStG (siehe unter 2.6). Tätigt das Unternehmen sowohl Umsätze, die zum Vorsteuerabzug berechtigen, als auch Umsätze, die den Vorsteuerabzug ausschließen, dann müssen die Vorsteuern in einen abziehbaren und einen nicht abziehbaren Betrag aufgeteilt werden. Der Aufteilungsschlüssel ergibt sich aus § 15 Abs. 4 UStG.

Aus Vereinfachungsgründen können die abziehbaren Vorsteuerbeträge für bestimmte Berufs- und Gewerbezweige nach allgemeinen Durchschnittssätzen (v.H.-Sätzen) gem. Anlage zu §§ 69 und 70 UStDV berechnet werden. Voraussetzung ist, daß der Unternehmer weder buchführungspflichtig ist (§ 23 UStG), noch daß sein nach § 69 UStDV modifizierter Vorjahresumsatz in den einzelnen Berufs- und Gewerbezweigen 120 000 DM überstiegen hat. Auch für Körperschaften, Personenvereinigungen und Vermögensmassen im Sinne des § 5 Abs. 1 Nr. 9 des Körperschaftsteuergesetzes, d.h. für Körperschaften, die gemeinnützige, mildtätige oder kirchliche Zwecke verfolgen, wird zur Berechnung der abziehbaren Vorsteuerbeträge ein Durchschnittssatz von 7 % des steuerpflichtigen Umsatzes, mit Ausnahme der Einfuhr und des innergemeinschaftlichen Erwerbs, festgesetzt. Voraussetzung ist, daß der Umsatz im vorangegangenen Kalenderjahr 60 000 DM nicht überstiegen hat, und daß die Körperschaft nicht buchführungspflichtig ist (§ 23a UStG).

Eine Sonderregelung gilt für land- und forstwirtschaftliche Betriebe.

2.10 Steuerzahllast (Steuersoll)

Nach Berücksichtigung der abziehbaren Vorsteuer- und Kürzungsbeträge verbleibt eine Zahllast bzw. ein Steuererstattungsanspruch gegenüber dem Finanzamt, die/der im Wege der USt-Vorauszahlung oder -Rückzahlung (monatlich/vierteljährlich) beglichen wird (siehe unter 2.13).

2.11 Entstehung der Steuer

Die Steuer entsteht gem. § 13 Abs. 1 UStG bei Berechnung

- nach vereinbarten Entgelten mit Ablauf des Voranmeldungszeitraumes, in dem die Leistungen ausgeführt worden sind,

- nach vereinnahmten Entgelten mit Ablauf des Voranmeldungszeitraumes, in dem die Entgelte vereinnahmt worden sind.

2.12 Besteuerungszeitraum, Steuerberechnung

Besteuerungszeitraum ist in der Regel das Kalenderjahr. Bei der Steuerberechnung ist von der Summe der Umsätze auszugehen, soweit für sie die Steuer im Besteuerungszeitraum entstanden ist; abzusetzen sind die in den Besteuerungszeitraum fallenden abziehbaren Vorsteuerbeträge (§ 16 Abs. 1 und 2 UStG).

2.13 Besteuerungsverfahren

Der Unternehmer hat - im Vorgriff auf die spätere Veranlagung anhand einer USt-Erklärung für das Kalenderjahr oder ggf. einen kürzeren Zeitraum (§ 18 Abs. 3 UStG) - jeweils bis zum 10. Tag nach Ablauf jedes Kalendermonats (= Voranmeldungszeitraum) eine Voranmeldung abzugeben und eine USt-Vorauszahlung zu leisten. Bei Unternehmern, deren Steuer im vorangegangenen Kalenderjahr nicht mehr als 12 000 DM betragen hat, ist das Kalendervierteljahr Voranmeldungszeitraum (§ 18 Abs. 1 und 2 UStG). Auf Antrag kann das Finanzamt die Fristen für die Abgabe der Voranmeldung und für die Entrichtung der Vorauszahlungen um einen Monat verlängern (Dauerfristverlängerung); Monatszahler haben hierfür eine Sondervorauszahlung auf die voraussichtliche Jahressteuer zu entrichten (§§ 46, 47 UStDV). Beträgt die Steuer für das vorangegangene Kalenderjahr nicht mehr als 1 000 DM, kann das Finanzamt von der Abgabe der Voranmeldung und der Vorauszahlung befreien.

Bei steuerpflichtigen Lieferungen und Leistungen von im Ausland ansässigen Unternehmern ist die Umsatzsteuer im Abzugsverfahren gem. § 51 ff. UStDV vom Leistungsempfänger zu entrichten.

2.14 Örtliche Zuständigkeit

Für die Umsatzsteuer ist das Finanzamt zuständig, von dessen Bezirk aus der Unternehmer sein Unternehmen ganz oder vorwiegend betreibt (§ 21 Abs. 1 Satz 1 AO 1977). Wird das Unternehmen von einem nicht zum Geltungsbereich des Gesetzes gehörenden Ort aus betrieben, so ist das Finanzamt zuständig, in dessen Bezirk der Unternehmer seine Umsätze im Geltungsbereich des Gesetzes ganz oder vorwiegend bewirkt (§ 21 Abs. 1 Satz 2 AO 1977).

2.15 Besteuerung der Kleinunternehmer

Die Umsatzsteuer wird nicht erhoben, wenn der nach vereinnahmten Entgelten bemessene Gesamtumsatz³⁾ 32 500 DM im Vorjahr nicht überstiegen hat (ggf. Umrechnung in einen Jahresgesamtumsatz) und 100 000 DM im laufenden Jahr voraussichtlich nicht übersteigen wird (§ 19 Abs. 1 UStG), mit der Folge, daß ein Vorsteuerabzug ausgeschlossen ist. Ein Verzicht auf die Steuerbefreiung ist gem. § 19 Abs. 2 UStG möglich.

2.16 Besteuerung der Land- und Forstwirtschaft nach Durchschnittssätzen

Im Rahmen des Mehrwertsteuersystems nehmen die land- und forstwirtschaftlichen Betriebe im Sinne des § 24 UStG eine Sonderstellung ein. Danach werden die Steuern für den größten Teil der land- und forstwirtschaftlichen Umsätze in gleicher Höhe festgesetzt wie die diesen Umsätzen zuzurechnenden Vorsteuern (Vorsteuerpauschale), mit dem Ergebnis, daß hierfür keine Zahlungsverpflichtung an das Finanzamt entsteht, während die Leistungsempfänger die ihnen in Rechnung gestellte Umsatzsteuer als Vorsteuer geltend machen können. Über die Höhe der Durchschnittssätze und der verbleibenden Steuerzahllast für die unterschiedlichen land- und forstwirtschaftlichen Umsätze von 1994 bis 1996 informiert die Aufstellung auf der folgenden Seite.

Die Durchschnittsbesteuerung ist nur auf die im Rahmen eines land- und forstwirtschaftlichen Betriebs ausgeführten Umsätze anwendbar. Sie erstreckt sich nicht auf Gewerbebetriebe kraft Rechtsform (Kapitalgesellschaften oder Erwerbs- und Wirtschaftsgenossenschaften, die nach § 2 Abs. 2 des Gewerbesteuergesetzes als Gewerbebetriebe gelten). Führt der Unternehmer neben durchschnittsbesteuerten Umsätzen auch andere Umsätze aus, so ist der land- und forstwirtschaftliche Betrieb als ein in der Gliederung des Unternehmens gesondert geführter Betrieb zu behandeln (§ 24 Abs. 3 UStG).

Nach § 24 Abs. 4 können die Land- und Forstwirte für die Besteuerung nach den allgemeinen Vorschriften des UStG optieren.

³⁾ Zuzüglich der darauf entfallenden Steuer, abzüglich der Umsätze von Wirtschaftsgütern des Anlagevermögens.

Durchschnittsätze des § 24 UStG für land- und forstwirtschaftliche Betriebe
1994 - 1996

Art der Umsätze	Durchschnittsatz				Steuer- zahllast	
	Umsatz		Vorsteuer			
	01.01.1994	01.04.1996	01.01.1994	01.04.1996	01.01.1994	01.04.1996
	31.03.1996	31.12.1996	31.03.1996	31.12.1996	31.03.1996	31.12.1996
in v.H. der Bemessungsgrundlage						
1 Lieferungen und Eigenverbrauch von forstwirtschaftlichen Erzeugnissen, ausgenommen Sägewerkserzeugnisse (z.B. Rund-, Schicht- und Abfallholz)	5	5	5	5	0	0
2 Lieferungen und Eigenverbrauch der in der Anlg. 1) aufgeführten Sägewerkserzeugnisse (z.B. Schnittholzabfälle, Hobel-, Hack- und Säge-späne), sonstige Leistungen (z.B. Lohn-fuhren), Hilfsumsätze (z.B. Verkauf gebrauchter Landmaschinen)	9	9,5	9	9,5	0	0
3 Lieferungen und Eigenverbrauch (ausgenommen Ausfuhrlieferungen und Umsätze im Ausland) der						
a) in der Anlg. 1) nicht aufgeführten Sägewerkserzeugnisse (z.B. Kanthölzer, Bohlen, Bretter) ...	15	15	9	9,5	6	5,5
b) in der Anlg. 1) nicht aufgeführten Getränke (z.B. Wein, Traubenmost, Frucht- und Gemüse-säfte) sowie alkoholische Flüssig-keiten (z.B. reiner Alkohol)	15	15	9	9,5	6	5,5
4 Ausfuhrlieferungen und im Ausland bewirkte Umsätze der						
a) in der Anlg. 1) nicht aufgeführten Sägewerks-erzeugnisse (vgl. Nr. 3 a)	9	9,5	9	9,5	0	0
b) Getränke, alkoholische Flüssigkeiten (vgl. Nr. 3 b und Nr. 5)	9	9,5	9	9,5	0	0
5 Übrige landwirtschaftliche Umsätze (z.B. Getreide, Vieh, Fleisch, Milch, Obst, Gemüse, Eier)	9	9,5	9	9,5	0	0

1) Zu § 12 Abs. 2 Nr. 1 und 2 UStG (Liste der dem ermäßigten Steuersatz unterliegenden Gegenstände).

3 Durchführung der Statistik

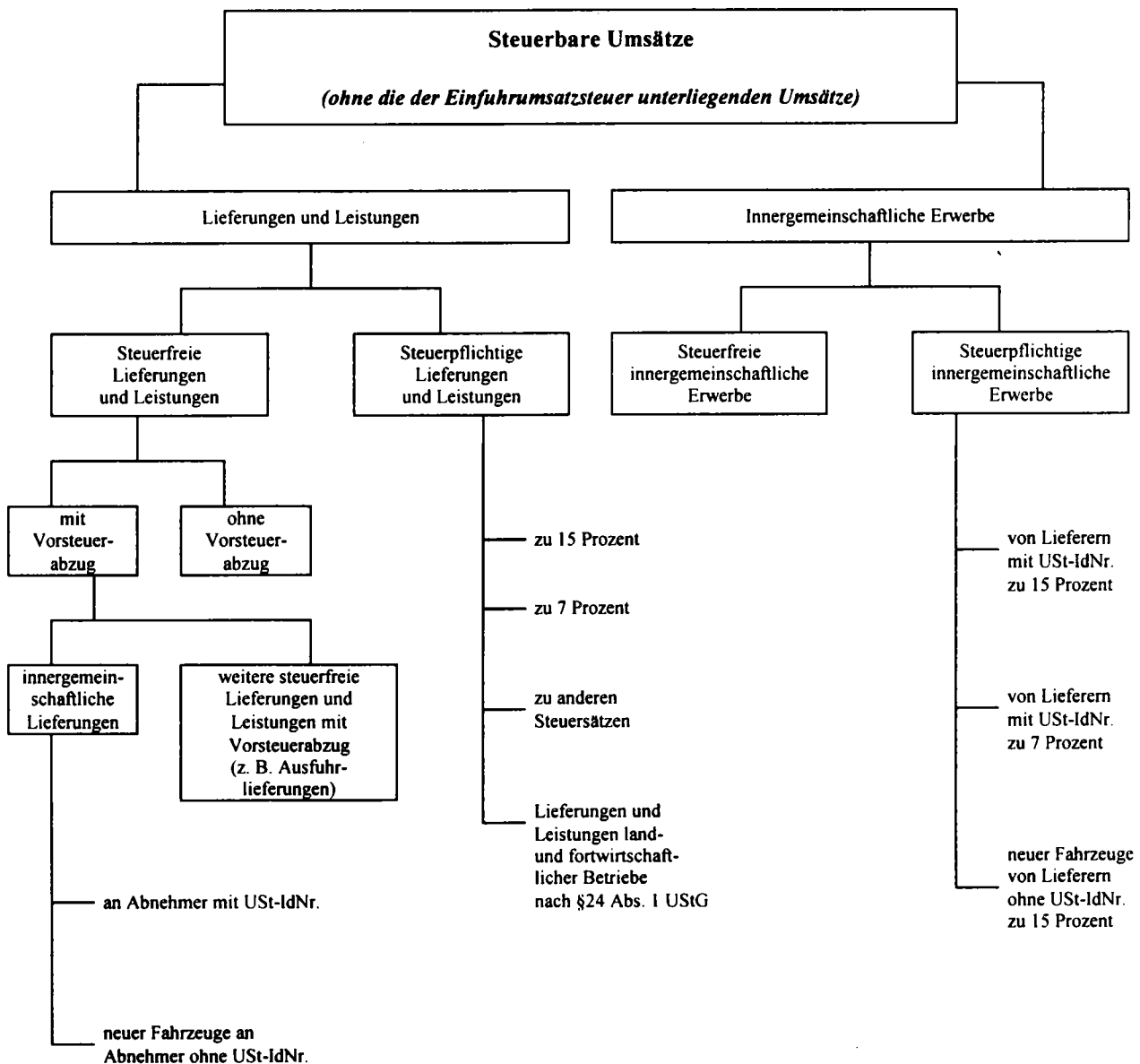
3.1 Erhebung, Datensatz und Merkmale

Erhebungsgrundlage der Umsatzsteuerstatistik sind Datensätze, die die Rechenzentren der Landesfinanzbehörden für jeden Steuerpflichtigen aus Daten des automatisierten Umsatzsteuer-Voranmeldungs- und -Vorauszahlungsverfahrens (UVV) und des Grundinformationsdienstes zusammenstellen und an die Statistischen Landesämter übermitteln. In Anlehnung an die Umsatzsteuer-Freigrenze des § 19 UStG werden Datensätze mit einem Jahreswert der Lieferungen und Leistungen von 32 500 DM oder weniger ggf. eliminiert.

Aus den Umsatzsteuer-Voranmeldungen werden folgende quantitative Merkmale, z.T. auch für das Vorjahr, in die Datensätze übernommen:

Quantitative Merkmale⁴⁾

steuerbare Umsätze (ohne die der Einfuhrumsatzsteuer unterliegenden Umsätze)



⁴⁾ Ein Voranmeldungsmuster ist im Anhang dieser Veröffentlichung abgedruckt.

Umsatzsteuer vor Abzug der Vorsteuerbeträge

abziehbare Vorsteuerbeträge

USt-Vorauszahlung (bzw. -Überschuß)

Umsatzsteuer im Abzugsverfahren gem. § 51 ff. UStDV

Aus den **Grundinformationen** werden folgende Merkmale übernommen:

Qualitative Merkmale

Gemeindekennzahl

Gewerbekennzahl (GKZ)

Letztgültige Zahlungsweise

- Monatszahler
- Vierteljahreszahler

Dauer der Steuerpflicht

- Beginn vor dem 1.1.1995, Ende nicht vor dem 1.1.1997
- Beginn im Jahr 1995; Ende nicht vor dem 1.1.1997
- Beginn im Jahr 1996; Ende nicht vor dem 1.1.1997
- Beginn vor dem 1.1.1995; Ende im Jahr 1996
- Beginn im Jahr 1995; Ende im Jahr 1996
- Beginn im Jahr 1996; Ende im Jahr 1996.

Ist-Besteuerung nach § 20 Abs. 1 UStG

- als Unternehmer, dessen Gesamtumsatz im Vorjahr nicht mehr als 250 000 DM betragen hat (Nr. 1),
- als Nicht-Buchführungspflichtiger oder Freiberufler (Nr. 2 oder 3).

Land- und forstwirtschaftlicher Betrieb mit Regelbesteuerung nach § 24 Abs. 4 UStG.

Vorsteuer nach allgemeinen Durchschnittssätzen gem. §§ 23 und 23a UStG.

Organschaft nach § 2 Abs. 2 Nr. 2 UStG (Organkreis)

Letztgültige Abgabe der Voranmeldung

- auf amtlichem Vordruck
- auf abweichendem Vordruck
- auf Magnetband

Dauerfristverlängerung

Rechtsform

- Einzelunternehmen (natürliche Personen),
- Offene Handelsgesellschaften, GmbH & Co. OHG, AG & Co. OHG, Gesellschaften des bürgerlichen Rechts und ähnliche Gesellschaften (z.B. Grundstücksgemeinschaft, Partenreederei, Arbeitsgemeinschaft, stille Gesellschaft, Erbengemeinschaft, Europäische Wirtschaftliche Interessenvereinigung),
- Kommanditgesellschaften (einschl. GmbH & Co. KG, AG & Co. KG),
- Aktiengesellschaften, Kommanditgesellschaften auf Aktien, bergrechtliche Gewerkschaften,
- Gesellschaften mit beschränkter Haftung,
- Erwerbs- und Wirtschaftsgenossenschaften (z.B. Kreditgenossenschaften, landwirtschaftliche Nutzungs- und Verwertungsgenossenschaften, Realgemeinden),
- Betriebe gewerblicher Art von Körperschaften des öffentlichen Rechts (z.B. Staatsbanken, öffentliche Sparkassen, öffentlich-rechtliche Versorgungs-, Verkehrs- und Hafenbetriebe),
- sonstige Rechtsformen (sonstige juristische Personen des privaten und des öffentlichen Rechts wie Versicherungsvereine auf Gegenseitigkeit, nicht-rechtsfähige Vereine, Anstalten, Stiftungen und andere Zweckvermögen, Gebietskörperschaften, öffentlich rechtliche Religionsgesellschaften, ausländische Rechtsformen).

3.2 Aufbereitung, Tabellenprogramm

Die Aufbereitung des Materials erfolgt nach einem für die Statistischen Landesämter und das Statistische Bundesamt einheitlichen Verbundprogramm. Im einzelnen werden die Sachverhalte in folgenden, z.T. kombinierten, Gliederungen nachgewiesen:

Art der Steuerpflichtigen Merkmale	Gliederung			
	Umsatzgrößen- klasse	Wirtschafts- bereich	Rechtsform	Gebiets- einheit
	max. 15 Gruppen 32 500 DM - 1 Mrd. DM und mehr	max. 5-stellige Nr. der Klassifikation ¹⁾	max. 8 Gruppen	Bundesland Reg. Bezirk kreisfreie Stadt Landkreis Gemeinde
Alle Steuerpflichtigen				
- Anzahl Steuerpflichtige	x	x	x	x
- Steuerbarer Umsatz	x	x	x	x
- Lieferungen und Leistungen				
- steuerpflichtig nach Steuersätzen		x		
- steuerfrei mit/ohne Vorsteuerabzug		x		
- Innergemeinschaftliche Erwerbe				
- steuerpflichtig		x		
- steuerfrei		x		
- Umsatzsteuer vor Abzug der Vorsteuerbeträge	x	x	x	x
- dar. für Lieferungen und Leistungen				
- dar. für innergemeinschaftliche Erwerbe				
- Abziehbare Vorsteuerbeträge	x	x	x	
- Umsatzsteuervorauszahlung	x	x	x	x
Steuerpflichtige mit vergleichbaren Lieferungen und Leistungen aus dem Vorjahr				
- Anzahl Steuerpflichtige	x	x	x	x
- Lieferungen und Leistungen Berichtsjahr/Vorjahr	x	x	x	x
Organkreise				
- Anzahl Steuerpflichtige	x	x	x	x
- Steuerbarer Umsatz	x	x	x	x
- Lieferungen und Leistungen				
- Innergemeinschaftliche Erwerbe				
- Umsatzsteuer vor Abzug der Vorsteuerbeträge	x	x	x	x
- dar. für Lieferungen und Leistungen				
- dar. für innergemeinschaftliche Erwerbe				
- Abziehbare Vorsteuerbeträge	x	x	x	
- Umsatzsteuervorauszahlung	x	x	x	x
Gründungen/Auflösungen				
- Anzahl Steuerpflichtige	x	x	x	
- Lieferungen und Leistungen Berichtsjahr/ ggf. Vorjahr	x	x	x	
- Umsatzsteuer vor Abzug der Vorsteuerbeträge	x	x	x	
- dar. für Lieferungen und Leistungen				
- Abziehbare Vorsteuerbeträge	x	x	x	
- Umsatzsteuer-Vorauszahlung	x	x	x	
Steuerpflichtige mit Ist-Besteuerung, Steuerpflich- tige mit Vorsteuer nach Durchschnittssätzen sowie land- und forstwirtschaftliche Betriebe mit Regel- besteuerung jeweils				
- Anzahl Fälle		x		
- Lieferungen und Leistungen		x		
- Innergemeinschaftliche Erwerbe				
- Umsatzsteuer-Vorauszahlung		x		

¹⁾ Klassifikation der Wirtschaftszweige, Ausgabe 1993, Tiefengliederung für die Steuerstatistiken.
x bedeutet: Nachweis in dieser Gliederung ist möglich.

Zusatztabellen mit Eckdaten in dreidimensionaler Gliederung (Rechtsform/Wirtschaftszweig/Umsatzgrößenklasse) bzw. in Regionalisierung nach der vollen wirtschaftszweigsystematischen Gliederung ergänzen das Gesamtprogramm für Zwecke der Volkswirtschaftlichen Gesamtrechnungen des Bundes und der Länder sowie des speziellen Auskunftsdienstes der Länder.

Die aus den Umsatzsteuer-Voranmeldungen und dem Grundinformationsdienst aufgebauten Datensätze

der Finanzverwaltung wurden von den Statistischen Landesämtern einer differenzierten Plausibilitätskontrolle unterzogen, ggf. nach Rückfrage bei den zuständigen Finanzbehörden bereinigt und sodann nach dem bundeseinheitlichen Tabellenprogramm maschinell aufbereitet. Aus den Länderergebnissen sind nach Prüfung im Statistischen Bundesamt die nachstehend veröffentlichten Bundesergebnisse unter Wahrung des Steuer- bzw. Statistikgeheimnisses zusammengestellt worden.

4 Methodische Hinweise

4.1 Definitorische Abgrenzung

Leistungsfähigkeit und Aussagekraft der Umsatzsteuerstatistik werden weitgehend von ihrem sekundärstatistischen Charakter bestimmt, d.h.

- Grundlage für die Erstellung der Ergebnisse sind die aus dem Umsatzsteuer-Voranmeldungsverfahren stammenden Daten. Änderungen oder zusätzliche Angaben, die sich aus den zum Teil sehr viel später vorliegenden Jahreserklärungen ergeben, können nicht berücksichtigt werden,

die Abgrenzung der Erhebungstatbestände ergibt sich aus dem Umsatzsteuerrecht.

Nicht in der Umsatzsteuerstatistik erfaßt werden:

- Sog. Jahreszahler, d.h. Unternehmer, die keine USt-Voranmeldung abgegeben haben, weil ihre Jahressteuer im Vorjahr weniger als 1 000 DM betragen hat; hierzu gehören auch Steuerpflichtige mit hohen steuerbaren, aber niedrigen darin enthaltenen steuerpflichtigen Umsätzen (z.B. Angehörige freier Berufe im Bereich der Humanmedizin),
- Unternehmer mit einem steuerbaren Jahresumsatz von weniger als 32 500 DM ohne Rücksicht auf die zugrundeliegenden steuerlichen Tatbestände. Hierunter fallen z.B. Kleinunternehmer im Sinne von § 19 UStG oder Unternehmer, die die o.a. Umsatzgrenze bei nicht ganzjähriger Tätigkeit nicht überschritten haben,
- Land- und forstwirtschaftliche Betriebe, für die aufgrund der Durchschnittsbesteuerung nach § 24 Abs. 1 UStG keine Steuerzahllast entsteht; diese Sonderregelung gilt für die Masse der Betriebe,
- Organtöchter (Organgesellschaften), die gemäß § 2 Abs. 2 UStG zusammen mit der Organmutter einen Steuerpflichtigen (= Organkreis) bilden (siehe unter 2.1).

Zu Doppelzählungen desselben Unternehmens, aber nicht bei den Umsätzen, kann es dagegen dadurch kommen, daß sich bei Inhaberwechsel, Änderung der Rechtsform, Sitzverlagerung usw. im zeitlichen Ablauf des Besteuerungsjahres mehr als eine (natürliche oder juristische) Person als Steuerpflichtiger ausweist. Das Abheben auf die - ggf. nicht das ganze Jahr hindurch bestehende - Steuerpflicht hat die Einbeziehung von Unternehmen zur Folge, die bei einer Stichtagsstatistik außer Betracht bleiben würden.

Folgende Umsätze **erfaßter** Steuerpflichtiger sind in der Statistik nicht oder nicht in voller Höhe ausgewiesen:

- Nichtsteuerbare Umsätze,
- Steuerfreie Bank- und Versicherungsumsätze ohne Berechtigung zum Vorsteuerabzug. Diese werden im Zuge der statistischen Aufbereitung eliminiert,
- Weitere Erfassungslücken sind denkbar bei steuerfreien Umsätzen infolge unvollständiger Angaben der Steuerpflichtigen in der Umsatzsteuer-Voranmeldung, sofern hierdurch keine Steuerverkürzung entstanden ist und damit kein unabweisbares fiskalisches Interesse an einer Korrektur der Angaben durch die Finanzverwaltung besteht.

Einen durch Fluktuationen infolge von Firmenneugründungen, -zusammenschlüssen oder -auflösungen, wirtschaftlichen Schwerpunktverlagerungen bzw. wirtschaftssystematischen Neuordnungen **ungestörten Vergleich der jeweils aktuellen Umsätze mit den Vorjahresumsätzen** ermöglicht der gesonderte Nachweis der Steuerpflichtigen mit vergleichbaren Vorjahresumsätzen.

4.2 Wirtschaftssystematische Zuordnung

Die detaillierte Gliederung der Daten nach Wirtschaftszweigen anhand der GKZ ist von wesentlicher Bedeutung für die Umsatzsteuerstatistik. Die GKZ wird dem Steuerpflichtigen in erster Linie für statistische, aber auch für finanzamtsinterne Zwecke (z.B. der Betriebsprüfung) entsprechend der Klassifikation der jeweils geltenden WZ-Systematik, die die Grundlage für die Einordnung der wirtschaftlichen Institutionen bildet, zugeteilt und in den Grundinformationsdienst der Finanzverwaltung übernommen.

Grundsätzlich wird ein Unternehmen mit seinen gesamten Umsätzen einer einzigen Branche zugeordnet.

Maßgebend für die Zuordnung ist dabei der Schwerpunkt der wirtschaftlichen Tätigkeit, der sich bei verschiedenen Tätigkeiten nach dem Anteil der Wertschöpfung bemessen soll (siehe Definitionen und Regeln der WZ 1993).

Der Branchenzuordnung der Umsatzsteuerstatistik liegt seit 1994 die Klassifikation der Wirtschaftszweige, Ausgabe 1993 (WZ 93), Tiefengliederung für die Steuerstatistiken (GKZ 93) zugrunde. Die vollständige Gliederung

derung der Klassifikation wird nur in den Tabellen 2.1 bis 2.3 verwendet; alle übrigen Tabellen enthalten Nachweise mit eingeschränkter Gliederungstiefe. Über die in den Tabellen 2.1 bis 2.3 angegebenen Positionen hinaus können einzelne Wirtschaftszweige nicht mehr untergegliedert werden. Aus veröffentlichungs-technischen Gründen mußte den Tabellen die amtliche Kurzbezeichnung der Wirtschaftszweige zugrunde gelegt werden, eine Erläuterung der wichtigsten **Abkürzungen** ist auf Seite 5 abgedruckt. Um den genauen Inhalt jeder Gliederungsposition zu erhalten, empfiehlt es sich in Zweifelsfällen, die Ausgabe der WZ 1993 mit Erläuterungen heranzuziehen.

4.3 Erläuterungen zu den Daten über Unternehmensgründungen und -auflösungen

Gründungen und Auflösungen (Fluktuationsfälle) werden wie alle übrigen Steuerpflichtigen in der Umsatzsteuerstatistik nur dann erfaßt, wenn sie im Erhebungsjahr Voranmeldungen abgegeben haben und einen steuerbaren Umsatz aus Lieferungen und Leistungen von mehr als 32 500 DM aufwiesen.

Die Erfassung der Fluktuationsfälle und die Abgrenzung gegenüber bestehenden Unternehmen erfolgt über das Merkmal "Dauer der Steuerpflicht". Als Fluktuationsfälle sind diejenigen Unternehmen definiert, deren Steuerpflicht im Statistikjahr oder im Jahr davor begann oder im Statistikjahr endete. Im einzelnen wurden folgende Typisierungen vorgenommen:

Beginn der Steuerpflicht	Ende	Typ
1995	nach 1996	Gründung 1995
1996	nach 1996	Gründung 1996
vor 1995	1996	} Auflösung 1996
1995	1996	
1996	1996	Gründung und Auflösung 1996

Die Auflösungen im Jahre 1995 konnten nicht erfaßt werden, da sie nicht mehr im Bestand des Statistikjahres enthalten sind.

In den Tabellen 1.19 bis 1.24 auf Seite 40 ff. sind die Gründungen des Vorjahres sowie die Gründungen und Auflösungen des Erhebungsjahres getrennt dargestellt; die kurzlebigen wirtschaftlichen Existenzen (Gründung und Auflösung im Jahr 1996) sind hierbei nicht berücksichtigt.

Bei der Beurteilung der Qualität der Daten ist zu beachten, daß Angaben über Gründungen und Auflösungen von Unternehmen tendenziell überhöht sein können, weil neben echten Neugründungen und endgültigen Auflösungen auch unechte Fluktuationsfälle im

Material enthalten sind. Sie entstehen, wenn aufgrund von Änderungen im steuerlichen Bereich Unternehmen als statistische Zu- und Abgänge erscheinen, ohne daß sich die Unternehmeridentität verändert hat. Denkbar ist dies z.B. bei Rechtsformänderungen im Rahmen einer formwechselnden Umwandlung, bei Sitzverlagerungen von Unternehmen oder wenn die Finanzverwaltung eine andere Steuernummer zugeteilt hat. Im weiteren Sinne können zu den unechten Fluktuationsfällen auch diejenigen Unternehmen gerechnet werden, bei denen sich zwar die Unternehmeridentität geändert hat, sonst aber keine gravierenden Veränderungen in wirtschaftlicher Hinsicht eingetreten sind. Zu nennen wären beispielsweise Ereignisse wie Inhaberwechsel bei Einzelunternehmen, Rechtsformänderungen im Rahmen einer übertragenden Umwandlung, Fusionen oder Betriebsaufspaltungen. Ein Teil der unechten Fluktuationsfälle, insbesondere der ersten Art, kann im Rahmen der statistischen Aufbereitung durch Plausibilitätsprüfungen erkannt und eliminiert werden.

Eine Tendenz zur Untererfassung von Gründungen im Statistikjahr ergibt sich daraus, daß der wirtschaftliche Beginn eines Unternehmens⁵⁾ und der Beginn seiner Voranmeldepflicht sich nicht miteinander decken müssen. So kann ein Unternehmen zwar gegründet, wegen geringer Umsätze und/oder hoher Vorsteuerbeträge aber noch nicht voranmeldepflichtig sein.

Tritt ein solches Unternehmen im weiteren Verlauf seines Wirtschaftslebens nach Erfüllung der Voraussetzungen (Voranmeldepflicht und jährliche Lieferungen und Leistungen über 32 500 DM) erstmals statistisch in Erscheinung, so zählt es nur dann als Gründungsfall, wenn seine Steuerpflicht 1995 oder 1996 begann. Die Zahl der Gründungsfälle 1995 wird tendenziell höher ausgewiesen als 1996, weil ehemalige Jahreszahler, die erst im Statistikjahr zur Voranmeldung verpflichtet sind, nachträglich als Gründungen des Vorjahres qualifiziert werden. Liegt der Beginn der Steuerpflicht vor 1995, so geht das Unternehmen der Statistik als Gründungsfall verloren.

Wegen der Möglichkeit des Abweichens der Voranmelde- von der Steuerpflicht liegen auch bei den Auflösungen Untererfassungstendenzen vor (ein Unternehmen wird nur dann als Auflösungsfall in der Statistik nachgewiesen, wenn im gleichen Jahr auch die Steuerpflicht endet). Insgesamt gesehen dürfte die Untererfassung bei den Auflösungen wesentlich stärker ausgeprägt sein als bei den Gründungen, so daß der Gründungssaldo zu positiv gezeichnet wird.

Die umsatzsteuerliche Behandlung der Organschaften (siehe unter 2.1 und 2.3) bringt es mit sich, daß Bewegungen innerhalb eines Organkreises nicht nachzuweisen sind, d.h. innerhalb eines Organkreises erfolgte Gründungen oder Auflösungen von Unternehmen werden in der Umsatzsteuerstatistik nicht erfaßt.

⁵⁾ In etwa gleichzusetzen mit dem Beginn der Umsatzsteuerpflicht. Dies bedeutet nicht in jedem Fall, daß das Unternehmen tatsächlich Umsatzsteuer zu entrichten hat. Wesentlich ist, daß das neu zu gründende oder gegründete Unternehmen als Umsatzsteuerpflichtiger von der Finanzverwaltung geführt wird.

Tabellenteil

1. Zusammenfassende Übersichten

1.1 Gesamtübersicht 1996

Kreis der Steuerpflichtigen Erhebungsmerkmal	Deutschland		Früheres Bundesgebiet ¹⁾		Neue Länder	
	Anzahl / Fälle	Betrag Mill. DM	Anzahl / Fälle	Betrag Mill. DM	Anzahl / Fälle	Betrag Mill. DM
Steuerpflichtige insgesamt	2 762 925	x	2 386 656	x	376 269	x
Lieferungen und Leistungen insgesamt	x	6 852 202	x	6 363 350	x	488 852
Steuerpflichtige Lieferungen und Leistungen	2 757 374	5 784 934	2 381 352	5 329 548	376 022	455 386
zu 15 %	2 701 794	5 005 553	2 331 126	4 607 617	370 668	397 936
zu 7 %	671 611	778 132	566 830	720 723	104 781	57 409
zu anderen Steuersätzen	54 386	- 481	49 376	- 516	5 010	35
land- und forstwirtschaftlicher Betriebe ²⁾	9 722	1 730	9 706	1 725	16	5
Steuerfreie Lieferungen und Leistungen	415 195	1 067 268	379 149	1 033 802	36 046	33 467
Steuerfreie Lieferungen und Leistungen mit Vorsteuerabzug	290 196	878 314	272 311	863 998	17 885	14 317
Innergemeinschaftliche Lieferungen	139 981	448 405	134 236	442 635	5 745	5 769
an Abnehmer mit USt-IdNr. ³⁾	138 937	446 528	133 260	440 777	5 677	5 751
neuer Fahrzeuge an Abnehmer ohne USt-IdNr.	2 231	1 814	2 149	1 796	82	17
Weitere steuerfreie Lieferungen und Leistungen mit Vorsteuerabzug	234 420	429 973	219 359	421 424	15 061	8 548
Steuerfreie Lieferungen und Leistungen ohne Vorsteuerabzug ³⁾	181 745	188 891	140 436	169 742	21 309	19 149
Innergemeinschaftliche Erwerbe insgesamt	264 094	425 286	241 355	418 808	22 739	6 478
Steuerpflichtige innergemeinschaftliche Erwerbe	254 484	411 216	232 729	404 888	21 755	6 329
von Lieferern mit USt-IdNr. zum Steuersatz von						
15 %	236 608	362 794	216 520	357 658	20 088	5 136
7 %	33 225	48 319	30 626	47 135	2 599	1 184
neuer Fahrzeuge von Lieferanten ohne USt-IdNr.	954	103	849	95	105	8
Steuerfreie innergemeinschaftliche Erwerbe	13 783	14 070	12 366	13 920	1 417	150
Umsatzsteuer vor Abzug der Vorsteuerbeträge ⁴⁾	2 757 820	863 102	2 381 789	798 538	376 031	64 564
für Lieferungen und Leistungen	2 757 362	805 276	2 381 341	741 566	376 021	63 710
für innergemeinschaftliche Erwerbe	254 293	57 817	232 570	56 962	21 723	855
Abziehbare Vorsteuerbeträge	2 630 994	656 329	2 259 405	607 165	371 589	49 164
Vorsteuerbeträge aus Rechnungen von anderen Unternehmen	2 626 901	561 472	2 255 430	514 166	371 471	47 305
Vorsteuerbeträge aus dem innergemeinschaftlichen Erwerb von Gegenständen ..	253 612	57 462	231 969	56 614	21 643	848
Entrichtete Einfuhrumsatzsteuer	122 776	35 812	113 343	34 802	9 433	1 011
Vorsteuerbeträge nach allg. Durchschnittssätzen (§§ 23, 23 a UStG)	5 262	110	5 119	108	143	2
Berichtigung des Vorsteuerabzugs	4 923	1 473	4 597	1 474	326	- 2
Umsatzsteuer-Vorauszahlung	2 781 388	206 913	2 385 316	191 488	376 072	15 425
Vergleichbare Steuerpflichtige ⁵⁾						
Lieferungen und Leistungen						
1996	2 210 394	6 182 772	1 920 269	5 759 952	290 125	422 820
1995		6 177 439		5 759 289		418 149
Organkreise						
Lieferungen und Leistungen		1 355 470		1 353 731		1 739
Innergemeinschaftliche Erwerbe	8 752	108 760	8 621	108 713	131	47
Umsatzsteuer-Vorauszahlung		29 838		29 793		44

¹⁾ Einschl. Berlin.

²⁾ Umsätze nach § 24 Abs. 1 UStG, für die eine Steuer zu entrichten ist (Sägewerkserzeugnisse, Getränke und alkoholische Flüssigkeiten).

³⁾ Ohne Lieferungen land- und forstwirtschaftlicher Betriebe nach § 24 Abs. 1 UStG.

⁴⁾ Einschl. Steuer infolge Wechsels der Besteuerungsart/-form sowie Nachsteuer auf versteuerte Anzahlungen wegen Steuersatzerhöhung.

⁵⁾ Steuerpflichtige, deren Steuerpflicht vor dem 1. Januar 1995 begann und nicht vor dem 1. Januar 1997 endete und für die Lieferungen und Leistungen für das Vorjahr angegeben waren.

1. Zusammenfassende Übersichten

1.2 Steuerpflichtige 1996 nach ausgewählten Wirtschaftszweigen

Nr. der Klassifikation der Wirtschaftszweige	Wirtschaftsgliederung	Steuerpflichtige ¹⁾					
		Deutschland		Früheres Bundesgebiet ²⁾		Neue Länder	
		Anzahl	%	Anzahl	%	Anzahl	%
A - O	Wirtschaftszweige insgesamt	2 762 925	100	2 388 656	100	376 269	100
A	Land- und Forstwirtschaft ³⁾	57 834	2,1	44 940	1,9	12 894	3,4
B	Fischerei und Fischzucht	877	0,0	573	0,0	304	0,1
C	Bergbau und Gewinnung von Steinen und Erden	3 078	0,1	2 643	0,1	435	0,1
CA	Kohlenbergbau, Torfgewinnung, Gewinnung von Erdöl und Erdgas, Bergbau auf Uran- und Thoriumerze	244	0,0	228	0,0	16	0,0
CB	Erzbergbau, Gewinnung von Steinen und Erden, sonstiger Bergbau	2 834	0,1	2 415	0,1	419	0,1
D	Verarbeitendes Gewerbe	293 335	10,6	252 180	10,6	41 155	10,9
DA	Ernährungsgewerbe und Tabakverarbeitung	54 273	2,0	46 088	1,9	8 185	2,2
DB	Textil- und Bekleidungsgewerbe	14 787	0,5	13 063	0,5	1 724	0,5
DC	Ledergewerbe	3 401	0,1	2 900	0,1	501	0,1
DD	Holzgewerbe (ohne H.v. Möbeln)	23 732	0,9	20 485	0,9	3 247	0,9
DE	Papier-, Verlags- und Druckgewerbe	30 443	1,1	28 110	1,2	2 333	0,6
DF	Kokerei, Mineralölverarbeitung, Herstellung und Verarbeitung von Spalt- und Bruststoffen	164	0,0	147	0,0	17	0,0
23.2	Mineralölverarbeitung	129	0,0	117	0,0	12	0,0
DG	Chemische Industrie	4 484	0,2	4 024	0,2	460	0,1
DH	H.v. Gummi- und Kunststoffwaren	7 988	0,3	6 858	0,3	1 130	0,3
DI	Glasgewerbe, Keramik, Verarbeitung von Steinen und Erden	14 641	0,5	11 768	0,5	2 873	0,8
DJ	Metallerzeugung und -bearbeitung, H.v. Metallerzeugnissen	54 328	2,0	45 109	1,9	9 219	2,5
DK	Maschinenbau	24 150	0,9	21 407	0,9	2 743	0,7
DL	H.v. Büromaschinen, Datenverarbeitungsgeräten und -einrichtungen; Elektrotechnik, Feinmechanik und Optik	30 298	1,1	26 377	1,1	3 921	1,0
DM	Fahrzeugbau	5 879	0,2	5 047	0,2	832	0,2
34	H.v. Kraftwagen und Kraftwagenteile	3 695	0,1	3 149	0,1	546	0,1
DN	H.v. Möbeln, Schmuck, Musikinstrumenten, Sportgeräten, Spielwaren und sonstigen Erzeugnissen; Recycling	24 767	0,9	20 797	0,9	3 970	1,1
E	Energie- und Wasserversorgung	7 425	0,3	6 355	0,3	1 070	0,3
F	Baugewerbe	305 896	11,1	244 342	10,2	61 554	16,4
45.2	Hoch- und Tiefbau	93 856	3,4	75 687	3,2	18 169	4,8
45.3	Bauinstallation	92 298	3,3	70 835	3,0	21 463	5,7
G	Handel; Instandhaltung und Reparatur von Kraftfahrzeugen und Gebrauchsgütern	746 578	27,0	640 515	26,8	106 063	28,2
50	Kraftfahrzeughandel; Instandhaltung und Reparatur von Kraftfahrzeugen; Tankstellen	98 757	3,6	83 151	3,5	15 606	4,1
50.10.2	Großhandel mit Kraftwagen	2 443	0,1	1 922	0,1	521	0,1
50.10.3	Einzelhandel mit Kraftwagen	36 930	1,3	31 431	1,3	5 499	1,5
50.2	Instandhaltung und Reparatur von Kraftwagen	25 489	0,9	20 713	0,9	4 756	1,3
51	Handelsvermittlung und Großhandel (ohne Handel mit Kraftfahrzeugen)	203 194	7,4	182 906	7,7	20 288	5,4
51.1	Handelsvermittlung	74 632	2,7	66 659	2,8	7 973	2,1
51.3	Großhandel mit Nahrungsmitteln, Getränken und Tabakwaren	19 821	0,7	17 821	0,7	2 000	0,5
51.41	Großhandel mit Textilien	2 746	0,1	2 457	0,1	289	0,1
51.42	Großhandel mit Bekleidung und Schuhen	5 141	0,2	4 866	0,2	275	0,1
51.6	Großhandel mit Maschinen, Ausrüstungen und Zubehör	22 587	0,8	20 429	0,9	2 158	0,6
52	Einzelhandel (ohne Handel mit Kraftfahrzeugen und ohne Tankstellen); Reparatur von Gebrauchsgütern	444 827	16,1	374 458	15,7	70 169	18,6
52.1	Einzelhandel mit Waren verschiedener Art (in Verkaufsräumen)	60 099	2,2	47 723	2,0	12 376	3,3
52.2	Facheinzelhandel mit Nahrungsmitteln, Getränken und Tabakwaren (in Verkaufsräumen)	48 371	1,8	39 348	1,6	9 023	2,4
52.41	Einzelhandel mit Textilien	6 933	0,3	5 889	0,2	1 044	0,3
52.42	Einzelhandel mit Bekleidung	43 440	1,6	37 952	1,6	5 488	1,5
52.44	Einzelhandel mit Möbeln, Einr.gegenständen und Hausrat a.n.g.	24 747	0,9	21 820	0,9	2 927	0,8
52.45	Einzelhandel mit elektr. Haushalts-, Rundfunk-, TV-Geräten sowie Musikinstrumenten	30 472	1,1	26 910	1,1	3 562	0,9
52.61	Versandhandel	2 622	0,1	2 297	0,1	325	0,1
H	Gastgewerbe	260 738	9,4	225 524	9,4	35 214	9,4
55.1	Hotels, Gasthöfe, Pensionen und Hotels garnis	48 130	1,7	38 185	1,6	7 945	2,1
55.3	Restaurants, Cafés, Eisdielen und Imbühallen	127 782	4,6	109 193	4,6	18 589	4,9
55.4	Sonstiges Gaststätten-gewerbe	73 574	2,7	67 085	2,8	6 489	1,7
I	Verkehr und Nachrichtenübermittlung	125 790	4,6	105 286	4,4	20 504	5,4
63.3	Reisebüros und Reiseveranstalter	10 340	0,4	8 817	0,4	1 523	0,4
63.4	Spedition, sonstige Verkehrsvermittlung	19 565	0,7	14 839	0,6	4 926	1,3
J	Kredit- und Versicherungsgewerbe	17 175	0,6	14 992	0,6	2 183	0,6
K	Grundstücks- und Wohnungswesen, Vermietung beweglicher Sachen, Erbringung von Dienstleistungen überwiegend für Unternehmen	659 777	23,9	601 476	25,2	58 301	15,5
70	Grundstücks- und Wohnungswesen	217 974	7,9	201 335	8,4	16 639	4,4
72	Datenverarbeitung und Datenbanken	33 914	1,2	32 397	1,4	1 517	0,4
74.11	Rechtsberatung	41 417	1,5	37 092	1,6	4 325	1,1
74.12	Wirtschaftsprüfung und Steuerberatung	39 938	1,4	37 191	1,6	2 747	0,7
74.2	Architektur- und Ingenieurbüros	113 828	4,1	98 756	4,1	15 072	4,0
L	Öffentliche Verwaltung, Verteidigung, Sozialversicherung	1 084	0,0	886	0,0	398	0,1
M	Erziehung und Unterricht	24 410	0,9	20 062	0,8	4 348	1,2
N	Gesundheits-, Veterinär- und Sozialwesen	28 941	1,0	25 750	1,1	3 191	0,8
O	Erbringung von sonstigen öffentlichen und persönlichen Dienstleistungen	229 967	8,3	201 332	8,4	28 655	7,6
93.01	Wäscherei und chemische Reinigung	9 019	0,3	7 942	0,3	1 077	0,3

¹⁾ Steuerpflichtige mit Lieferungen und Leistungen über 32 500 DM

²⁾ Einschl. Berlin.

³⁾ Ohne land- und forstwirtschaftliche Betriebe, für die Vorsteuerbeträge in gleicher Höhe wie die Steuer festgesetzt sind, und für die somit keine Steuer zu entrichten ist.

1. Zusammenfassende Übersichten

1.3 Steuerbarer Umsatz 1996 nach ausgewählten Wirtschaftszweigen

Nr. der Klassifikation der Wirtschaftszweige	Wirtschaftsgliederung	Steuerbarer Umsatz gem. UStG ¹⁾					
		Deutschland		Früheres Bundesgebiet ²⁾		Neue Länder	
		Mill. DM	%	Mill. DM	%	Mill. DM	%
A - O	Wirtschaftszweige insgesamt	7 277 488	100	6 782 157	100	495 331	100
A	Land- und Forstwirtschaft ³⁾	40 063	0,6	24 004	0,4	16 058	3,2
B	Fischerei und Fischzucht	604	0,0	447	0,0	158	0,0
C	Bergbau und Gewinnung von Steinen und Erden	49 755	0,7	44 468	0,7	5 288	1,1
CA	Kohlenbergbau, Torfgewinnung, Gewinnung von Erdöl und Erdgas, Bergbau auf Uran- und Thoriumerze	34 616	0,5	31 243	0,5	3 372	0,7
CB	Erzbergbau, Gewinnung von Steinen und Erden, sonstiger Bergbau	15 140	0,2	13 224	0,2	1 916	0,4
D	Verarbeitendes Gewerbe	2 594 724	35,7	2 489 505	36,7	105 219	21,2
DA	Ernährungsgewerbe und Tabakverarbeitung	338 827	4,7	319 389	4,7	19 438	3,9
DB	Textil- und Bekleidungsgewerbe	74 111	1,0	70 829	1,0	3 282	0,7
DC	Ledergewerbe	12 588	0,2	12 228	0,2	360	0,1
DD	Holzgewerbe (ohne H.v. Möbeln)	50 377	0,7	46 217	0,7	4 160	0,8
DE	Papier-, Verlags- und Druckgewerbe	183 216	2,5	177 819	2,6	5 396	1,1
DF	Kokerei, Mineralölverarbeitung, Herstellung und Verarbeitung von Spalt- und Brutstoffen	150 585	2,1	147 082	2,2	3 503	0,7
23.2	Mineralölverarbeitung	146 330	2,0	142 834	2,1	3 496	0,7
DG	Chemische Industrie	250 594	3,4	243 259	3,6	7 335	1,5
DH	H.v. Gummi- und Kunststoffwaren	85 443	1,2	81 156	1,2	4 287	0,9
DI	Glasgewerbe, Keramik, Verarbeitung von Steinen und Erden	83 760	1,2	75 687	1,1	8 073	1,6
DJ	Metallerzeugung und -bearbeitung, H.v. Metallerzeugnissen	299 225	4,1	281 523	4,2	17 701	3,6
DK	Maschinenbau	292 232	4,0	281 027	4,1	11 205	2,3
DL	H.v. Büromaschinen, Datenverarbeitungsgeräten und -einrichtungen; Elektrotechnik, Feinmechanik und Optik	292 184	4,0	282 609	4,2	9 575	1,9
DM	Fahrzeugbau	409 288	5,6	404 975	6,0	4 313	0,9
34	H.v. Kraftwagen und Kraftwagenteilen	358 482	4,9	356 418	5,3	2 065	0,4
DN	H.v. Möbeln, Schmuck, Musikinstrumenten, Sportgeräten, Spielwaren und sonstigen Erzeugnissen; Recycling	72 295	1,0	65 704	1,0	6 591	1,3
E	Energie- und Wasserversorgung	257 639	3,5	224 449	3,3	33 190	6,7
F	Baugewerbe	474 487	6,5	377 526	5,6	96 962	19,6
45.2	Hoch- und Tiefbau	270 822	3,7	219 483	3,2	51 338	10,4
45.3	Bauinstallation	112 007	1,5	87 536	1,3	24 471	4,9
G	Handel; Instandhaltung und Reparatur von Kraftfahrzeugen und Gebrauchsgütern	2 446 136	33,6	2 311 517	34,1	134 619	27,2
50	Kraftfahrzeughandel; Instandhaltung und Reparatur von Kraftfahrzeugen; Tankstellen	304 565	4,2	271 411	4,0	33 155	6,7
50.10.2	Großhandel mit Kraftwagen	65 322	0,9	62 333	0,9	2 989	0,6
50.10.3	Einzelhandel mit Kraftwagen	140 174	1,9	122 082	1,8	18 092	3,7
50.2	Instandhaltung und Reparatur von Kraftwagen	29 133	0,4	24 199	0,4	4 935	1,0
51	Handelsvermittlung und Großhandel (ohne Handel mit Kraftfahrzeugen)	1 404 449	19,3	1 358 392	20,0	46 057	9,3
51.1	Handelsvermittlung	49 769	0,7	46 964	0,7	2 805	0,6
51.3	Großhandel mit Nahrungsmitteln, Getränken und Tabakwaren	332 385	4,6	322 424	4,8	9 961	2,0
51.41	Großhandel mit Textilien	12 886	0,2	12 599	0,2	287	0,1
51.42	Großhandel mit Bekleidung und Schuhen	33 470	0,5	33 201	0,5	269	0,1
51.6	Großhandel mit Maschinen, Ausrüstungen und Zubehör	152 408	2,1	147 060	2,2	5 348	1,1
52	Einzelhandel (ohne Handel mit Kraftfahrzeugen und ohne Tankstellen); Reparatur von Gebrauchsgütern	737 122	10,1	681 715	10,1	55 407	11,2
52.1	Einzelhandel mit Waren verschiedener Art (in Verkaufsräumen)	275 194	3,8	262 402	3,9	12 792	2,6
52.2	Facheinzelhandel mit Nahrungsmitteln, Getränken und Tabakwaren (in Verkaufsräumen)	36 269	0,5	31 514	0,5	4 755	1,0
52.41	Einzelhandel mit Textilien	4 676	0,1	4 369	0,1	308	0,1
52.42	Einzelhandel mit Bekleidung	57 924	0,8	55 793	0,8	2 131	0,4
52.44	Einzelhandel mit Möbeln, Einrichtungsgegenständen und Hausrat a.n.g.	53 218	0,7	48 001	0,7	5 216	1,1
52.45	Einzelhandel mit elektr. Haushalts-, Rundfunk-, TV-Geräten sowie Musikinstrumenten	37 282	0,5	34 751	0,5	2 530	0,5
52.61	Versandhandel	18 433	0,3	18 327	0,3	107	0,0
H	Gastgewerbe	98 720	1,4	88 631	1,3	10 089	2,0
55.1	Hotels, Gasthöfe, Pensionen und Hotels garnis	27 634	0,4	24 632	0,4	3 002	0,6
55.3	Restaurants, Cafés, Eisdielen und Imbisshallen	44 551	0,6	39 822	0,6	4 728	1,0
55.4	Sonstiges Gaststättengewerbe	18 849	0,3	17 405	0,3	1 445	0,3
I	Verkehr und Nachrichtenübermittlung	283 482	3,9	268 004	4,0	15 478	3,1
63.3	Reisebüros und Reiseveranstalter	10 109	0,1	9 395	0,1	714	0,1
63.4	Spedition, sonstige Verkehrsvermittlung	73 896	1,0	68 065	1,0	5 833	1,2
J	Kredit- und Versicherungsgewerbe ⁴⁾	45 939	0,6	45 063	0,7	876	0,2
K	Grundstücks- und Wohnungswesen, Vermietung beweglicher Sachen, Erbringung von Dienstleistungen überwiegend für Unternehmen	766 337	10,5	711 074	10,5	55 263	11,2
70	Grundstücks- und Wohnungswesen	220 215	3,0	194 194	2,9	26 022	5,3
72	Datenverarbeitung und Datenbanken	42 666	0,6	41 466	0,6	1 199	0,2
74.11	Rechtsberatung	21 925	0,3	20 333	0,3	1 591	0,3
74.12	Wirtschaftsprüfung und Steuerberatung	31 446	0,4	30 029	0,4	1 417	0,3
74.2	Architektur- und Ingenieurbüros	75 082	1,0	65 068	1,0	10 015	2,0
L	Öffentliche Verwaltung, Verteidigung, Sozialversicherung	8 751	0,1	7 548	0,1	1 203	0,2
M	Erziehung und Unterricht	8 731	0,1	7 314	0,1	1 417	0,3
N	Gesundheits-, Veterinär- und Sozialwesen	52 366	0,7	48 899	0,7	3 468	0,7
O	Erbringung von sonstigen öffentlichen und persönlichen Dienstleistungen	149 753	2,1	133 709	2,0	16 044	3,2
93.01	Wäscherei und chemische Reinigung	5 063	0,1	4 465	0,1	598	0,1

¹⁾ Lieferungen und Leistungen sowie innergemeinschaftliche Erwerbe; ohne Umsatzsteuer.

²⁾ Einschl. Berlin.

³⁾ Ohne land- und forstwirtschaftliche Betriebe, für die Vorsteuerbeträge in gleicher Höhe wie die Steuer festgesetzt sind, und für die somit keine Steuer zu entrichten ist.

⁴⁾ Ohne steuerfreie Bank- und Versicherungsumsätze, die nicht zum Vorsteuerabzug berechtigen.

1. Zusammenfassende Übersichten

1.4 Lieferungen und Leistungen 1996 nach ausgewählten Wirtschaftszweigen

Nr. der Klassifikation der Wirtschaftszweige	Wirtschaftsgliederung	Lieferungen und Leistungen ¹⁾					
		Deutschland		Früheres Bundesgebiet ²⁾		Neue Länder	
		Mill. DM	%	Mill. DM	%	Mill. DM	%
A - O	Wirtschaftszweige insgesamt	6 852 202	100	6 363 350	100	488 852	100
A	Land- und Forstwirtschaft ³⁾	39 262	0,6	23 389	0,4	15 873	3,2
B	Fischerei und Fischzucht	575	0,0	425	0,0	151	0,0
C	Bergbau und Gewinnung von Steinen und Erden	48 223	0,7	42 959	0,7	5 264	1,1
CA	Kohlenbergbau, Torfgewinnung, Gewinnung von Erdöl und Erdgas, Bergbau auf Uran- und Thoriumerze	33 420	0,5	30 050	0,5	3 370	0,7
CB	Erzbergbau, Gewinnung von Steinen und Erden, sonstiger Bergbau	14 803	0,2	12 908	0,2	1 894	0,4
D	Verarbeitendes Gewerbe	2 386 465	34,8	2 284 688	35,9	101 777	20,8
DA	Ernährungsgewerbe und Tabakverarbeitung	317 465	4,6	298 509	4,7	18 955	3,9
DB	Textil- und Bekleidungsgewerbe	65 748	1,0	62 716	1,0	3 033	0,6
DC	Ledergewerbe	10 674	0,2	10 330	0,2	344	0,1
DD	Holzgewerbe (ohne H.v. Möbeln)	48 028	0,7	43 952	0,7	4 076	0,8
DE	Papier-, Verlags- und Druckgewerbe	172 917	2,5	167 663	2,6	5 254	1,1
DF	Kokerei, Mineralölverarbeitung, Herstellung und Verarbeitung von Spalt- und Brutstoffen	141 278	2,1	137 790	2,2	3 488	0,7
23.2	Mineralölverarbeitung	137 323	2,0	133 842	2,1	3 481	0,7
DG	Chemische Industrie	221 352	3,2	214 228	3,4	7 124	1,5
DH	H.v. Gummi- und Kunststoffwaren	77 014	1,1	72 944	1,1	4 070	0,8
DI	Glasgewerbe, Keramik, Verarbeitung von Steinen und Erden	79 845	1,2	72 029	1,1	7 815	1,6
DJ	Metallerzeugung und -bearbeitung, H.v. Metallerzeugnissen	284 229	4,1	267 003	4,2	17 226	3,5
DK	Maschinenbau	273 217	4,0	262 410	4,1	10 807	2,2
DL	H.v. Büromaschinen, Datenverarbeitungsgeräten und -einrichtungen; Elektrotechnik, Feinmechanik und Optik	265 853	3,9	256 691	4,0	9 162	1,9
DM	Fahrzeugbau	360 326	5,3	356 264	5,6	4 062	0,8
34	H.v. Kraftwagen und Kraftwagenteile	313 919	4,6	311 993	4,9	1 926	0,4
DN	H.v. Möbeln, Schmuck, Musikinstrumenten, Sportgeräten, Spielwaren und sonstigen Erzeugnissen; Recycling	68 520	1,0	62 159	1,0	6 361	1,3
E	Energie- und Wasserversorgung	251 260	3,7	218 107	3,4	33 153	6,8
F	Baugewerbe	471 305	6,9	374 746	5,9	96 559	19,8
45.2	Hoch- und Tiefbau	269 400	3,9	218 333	3,4	51 067	10,4
45.3	Bauinstallation	111 093	1,6	86 679	1,4	24 413	5,0
G	Handel; Instandhaltung und Reparatur von Kraftfahrzeugen und Gebrauchsgütern	2 264 138	33,0	2 131 537	33,5	132 602	27,1
50	Kraftfahrzeughandel; Instandhaltung und Reparatur von Kraftfahrzeugen; Tankstellen	282 153	4,1	249 159	3,9	32 994	6,7
50.10.2	Großhandel mit Kraftwagen	48 278	0,7	45 301	0,7	2 977	0,6
50.10.3	Einzelhandel mit Kraftwagen	138 241	2,0	120 246	1,9	17 996	3,7
50.2	Instandhaltung und Reparatur von Kraftwagen	28 936	0,4	24 014	0,4	4 921	1,0
51	Handelsvermittlung und Großhandel (ohne Handel mit Kraftfahrzeugen)	1 272 301	18,6	1 227 490	19,3	44 811	9,2
51.1	Handelsvermittlung	46 004	0,7	43 247	0,7	2 758	0,6
51.3	Großhandel mit Nahrungsmitteln, Getränken und Tabakwaren	304 092	4,4	294 470	4,6	9 622	2,0
51.41	Großhandel mit Textilien	11 016	0,2	10 740	0,2	275	0,1
51.42	Großhandel mit Bekleidung und Schuhen	27 392	0,4	27 144	0,4	249	0,1
51.6	Großhandel mit Maschinen, Ausrüstungen und Zubehör	135 117	2,0	129 875	2,0	5 242	1,1
52	Einzelhandel (ohne Handel mit Kraftfahrzeugen und ohne Tankstellen); Reparatur von Gebrauchsgütern	709 684	10,4	654 887	10,3	54 797	11,2
52.1	Einzelhandel mit Waren verschiedener Art (in Verkaufsräumen)	268 188	3,9	255 549	4,0	12 639	2,6
52.2	Facheinzelhandel mit Nahrungsmitteln, Getränken und Tabakwaren (in Verkaufsräumen)	35 082	0,5	30 357	0,5	4 725	1,0
52.41	Einzelhandel mit Textilien	4 388	0,1	4 084	0,1	304	0,1
52.42	Einzelhandel mit Bekleidung	53 830	0,8	51 727	0,8	2 103	0,4
52.44	Einzelhandel mit Möbeln, Einr.gegenständen und Hausrat a.n.g.	50 328	0,7	45 231	0,7	5 097	1,0
52.45	Einzelhandel mit elektr. Haushalts-, Rundfunk-, TV-Geräten sowie Musikinstrumenten	35 886	0,5	33 367	0,5	2 519	0,5
52.61	Versandhandel	17 143	0,3	17 038	0,3	104	0,0
H	Gastgewerbe	98 288	1,4	88 216	1,4	10 072	2,1
55.1	Hotels, Gasthöfe, Pensionen und Hotels garnis	27 563	0,4	24 568	0,4	2 995	0,6
55.3	Restaurants, Cafés, Eisdielen und Imbißhallen	44 314	0,6	39 592	0,6	4 721	1,0
55.4	Sonstiges Gaststättengewerbe	18 821	0,3	17 377	0,3	1 444	0,3
I	Verkehr und Nachrichtenübermittlung	281 375	4,1	265 948	4,2	15 427	3,2
63.3	Reisebüros und Reiseveranstalter	10 089	0,1	9 378	0,1	711	0,1
63.4	Spedition, sonstige Verkehrsvermittlung	73 553	1,1	67 734	1,1	5 819	1,2
J	Kredit- und Versicherungsgewerbe ⁴⁾	44 502	0,6	43 626	0,7	875	0,2
K	Grundstücks- und Wohnungswesen, Vermietung beweglicher Sachen, Erbringung von Dienstleistungen überwiegend für Unternehmen	748 644	10,9	693 619	10,9	55 025	11,3
70	Grundstücks- und Wohnungswesen	217 824	3,2	191 942	3,0	25 882	5,3
72	Datenverarbeitung und Datenbanken	41 854	0,6	40 658	0,6	1 196	0,2
74.11	Rechtsberatung	21 919	0,3	20 328	0,3	1 591	0,3
74.12	Wirtschaftsprüfung und Steuerberatung	31 435	0,5	30 019	0,5	1 416	0,3
74.2	Architektur- und Ingenieurbüros	74 676	1,1	64 670	1,0	10 006	2,0
L	Öffentliche Verwaltung, Verteidigung, Sozialversicherung	8 738	0,1	7 536	0,1	1 202	0,2
M	Erziehung und Unterricht	8 703	0,1	7 292	0,1	1 411	0,3
N	Gesundheits-, Veterinär- und Sozialwesen	52 291	0,8	48 828	0,8	3 463	0,7
O	Erbringung von sonstigen öffentlichen und persönlichen Dienstleistungen	148 433	2,2	132 434	2,1	15 999	3,3
93.01	Wäscherei und chemische Reinigung	5 027	0,1	4 434	0,1	592	0,1

¹⁾ Ohne Umsatzsteuer.

²⁾ Einschl. Berlin.

³⁾ Ohne land- und forstwirtschaftliche Betriebe, für die Vorsteuerbeträge in gleicher Höhe wie die Steuer festgesetzt sind, und für die somit keine Steuer zu entrichten ist.

⁴⁾ Ohne steuerfreie Bank- und Versicherungsumsätze, die nicht zum Vorsteuerabzug berechtigen.

1. Zusammenfassende Übersichten

1.5 Innergemeinschaftliche Erwerbe 1996 nach ausgewählten Wirtschaftszweigen

Nr. der Klassifikation der Wirtschaftszweige	Wirtschaftsgliederung	Innergemeinschaftliche Erwerbe ¹⁾					
		Deutschland		Früheres Bundesgebiet ²⁾		Neue Länder	
		Mill. DM	%	Mill. DM	%	Mill. DM	%
A - O	Wirtschaftszweige insgesamt	425 286	100	418 808	100	6 478	100
A	Land- und Forstwirtschaft ³⁾	800	0,2	615	0,1	185	2,9
B	Fischerei und Fischzucht	29	0,0	22	0,0	7	0,1
C	Bergbau und Gewinnung von Steinen und Erden	1 532	0,4	1 509	0,4	23	0,4
CA	Kohlenbergbau, Torfgewinnung, Gewinnung von Erdöl und Erdgas, Bergbau auf Uran- und Thoriumerze	1 195	0,3	1 193	0,3	2	0,0
CB	Erzbergbau, Gewinnung von Steinen und Erden, sonstiger Bergbau	337	0,1	316	0,1	21	0,3
D	Verarbeitendes Gewerbe	208 260	49,0	204 817	48,9	3 442	53,1
DA	Ernährungsgewerbe und Tabakverarbeitung	21 362	5,0	20 879	5,0	483	7,4
DB	Textil- und Bekleidungsgewerbe	8 363	2,0	8 113	1,9	250	3,9
DC	Ledergewerbe	1 914	0,5	1 898	0,5	16	0,2
DD	Holzgewerbe (ohne H.v. Möbeln)	2 349	0,6	2 265	0,5	84	1,3
DE	Papier-, Verlags- und Druckgewerbe	10 299	2,4	10 156	2,4	143	2,2
DF	Kokerei, Mineralölverarbeitung, Herstellung und Verarbeitung von Spalt- und Brutstoffen	9 307	2,2	9 292	2,2	15	0,2
23.2	Mineralölverarbeitung	9 006	2,1	8 992	2,1	15	0,2
DG	Chemische Industrie	29 242	6,9	29 031	6,9	211	3,3
DH	H.v. Gummi- und Kunststoffwaren	8 429	2,0	8 212	2,0	217	3,3
DI	Glasgewerbe, Keramik, Verarbeitung von Steinen und Erden	3 916	0,9	3 658	0,9	257	4,0
DJ	Metallerzeugung und -bearbeitung, H.v. Metallerzeugnissen	14 996	3,5	14 521	3,5	475	7,3
DK	Maschinenbau	19 015	4,5	18 617	4,4	398	6,1
DL	H.v. Büromaschinen, Datenverarbeitungsgeräten und -einrichtungen; Elektrotechnik, Feinmechanik und Optik	26 331	6,2	25 918	6,2	413	6,4
DM	Fahrzeugbau	48 962	11,5	48 711	11,6	251	3,9
34	H.v. Kraftwagen und Kraftwagenteile	44 563	10,5	44 424	10,6	139	2,1
DN	H.v. Möbeln, Schmuck, Musikinstrumenten, Sportgeräten, Spielwaren und sonstigen Erzeugnissen, Recycling	3 776	0,9	3 545	0,8	230	3,6
E	Energie- und Wasserversorgung	6 379	1,5	6 342	1,5	37	0,6
F	Baugewerbe	3 182	0,7	2 780	0,7	402	6,2
45.2	Hoch- und Tiefbau	1 421	0,3	1 150	0,3	271	4,2
45.3	Baustallation	914	0,2	857	0,2	57	0,9
G	Handel; Instandhaltung und Reparatur von Kraftfahrzeugen und Gebrauchsgütern	181 998	42,8	179 981	43,0	2 017	31,1
50	Kraftfahrzeughandel; Instandhaltung und Reparatur von Kraftfahrzeugen; Tankstellen	22 412	5,3	22 251	5,3	160	2,5
50.10.2	Großhandel mit Kraftwagen	17 044	4,0	17 032	4,1	12	0,2
50.10.3	Einzelhandel mit Kraftwagen	1 933	0,5	1 836	0,4	97	1,5
50.2	Instandhaltung und Reparatur von Kraftwagen	198	0,0	185	0,0	13	0,2
51	Handelsvermittlung und Großhandel (ohne Handel mit Kraftfahrzeugen)	132 148	31,1	130 902	31,3	1 246	19,2
51.1	Handelsvermittlung	3 764	0,9	3 717	0,9	47	0,7
51.3	Großhandel mit Nahrungsmitteln, Getränken und Tabakwaren	28 293	6,7	27 953	6,7	339	5,2
51.41	Großhandel mit Textilien	1 871	0,4	1 858	0,4	12	0,2
51.42	Großhandel mit Bekleidung und Schuhen	6 078	1,4	6 057	1,4	21	0,3
51.6	Großhandel mit Maschinen, Ausrüstungen und Zubehör	17 291	4,1	17 185	4,1	106	1,6
52	Einzelhandel (ohne Handel mit Kraftfahrzeugen und ohne Tankstellen); Reparatur von Gebrauchsgütern	27 438	6,5	26 828	6,4	611	9,4
52.1	Einzelhandel mit Waren verschiedener Art (in Verkaufsräumen)	7 006	1,6	6 854	1,6	153	2,4
52.2	Facheinzelhandel mit Nahrungsmitteln, Getränken und Tabakwaren (in Verkaufsräumen)	1 187	0,3	1 156	0,3	30	0,5
52.41	Einzelhandel mit Textilien	289	0,1	285	0,1	4	0,1
52.42	Einzelhandel mit Bekleidung	4 093	1,0	4 066	1,0	27	0,4
52.44	Einzelhandel mit Möbeln, Einrichtungsgegenständen und Hausrat a.n.g.	2 890	0,7	2 770	0,7	120	1,8
52.45	Einzelhandel mit elektr. Haushalts-, Rundfunk-, TV-Geräten sowie Musikinstrumenten	1 395	0,3	1 385	0,3	11	0,0
52.61	Versandhandel	1 290	0,1	1 288	0,1	2	0,3
H	Gastgewerbe	433	0,0	415	0,0	18	0,1
55.1	Hotels, Gasthöfe, Pensionen und Hotels garnis	70	0,1	64	0,1	6	0,1
55.3	Restaurants, Cafés, Eisdielen und Imbisshallen	237	0,0	230	0,0	7	0,0
55.4	Sonstiges Gaststättengewerbe	28	0,0	27	0,0	1	0,0
I	Verkehr und Nachrichtenübermittlung	2 107	0,5	2 056	0,5	51	0,8
63.3	Reisebüros und Reiseveranstalter	19	0,0	17	0,0	2	0,0
63.4	Spedition, sonstige Verkehrsvermittlung	346	0,1	331	0,1	14	0,2
J	Kredit- und Versicherungsgewerbe	1 437	0,3	1 436	0,3	1	0,0
K	Grundstücks- und Wohnungswesen, Vermietung beweglicher Sachen, Erbringung von Dienstleistungen überwiegend für Unternehmen	17 693	4,2	17 455	4,2	238	3,7
70	Grundstücks- und Wohnungswesen	2 391	0,6	2 251	0,5	140	2,2
72	Datenverarbeitung und Datenbanken	812	0,2	809	0,2	3	0,1
74.11	Rechtsberatung	6	0,0	5	0,0	0	0,0
74.12	Wirtschaftsprüfung und Steuerberatung	10	0,0	10	0,0	0	0,0
74.2	Architektur- und Ingenieurbüros	406	0,1	398	0,1	8	0,1
L	Öffentliche Verwaltung, Verteidigung, Sozialversicherung	13	0,0	13	0,0	1	0,0
M	Erziehung und Unterricht	28	0,0	22	0,0	6	0,1
N	Gesundheits-, Veterinär- und Sozialwesen	75	0,0	71	0,0	5	0,1
O	Erbringung von sonstigen öffentlichen und persönlichen Dienstleistungen	1 320	0,3	1 275	0,3	45	0,7
93.01	Wäscherei und chemische Reinigung	36	0,0	30	0,0	5	0,1

¹⁾ Ohne Umsatzsteuer.

⁴⁾ Einschl. Berlin.

³⁾ Ohne land- und forstwirtschaftliche Betriebe, für die Vorsteuerbeträge in gleicher Höhe wie die Steuer festgesetzt sind, und für die somit keine Steuer zu entrichten ist.

1. Zusammenfassende Übersichten

1.6 Umsatzsteuer vor Abzug der Vorsteuerbeträge 1996 nach ausgewählten Wirtschaftszweigen

Nr. der Klassifikation der Wirtschaftszweige	Wirtschaftsgliederung	Umsatzsteuer ¹⁾ vor Abzug der Vorsteuerbeträge					
		Deutschland		Früheres Bundesgebiet ²⁾		Neue Länder	
		Mill. DM	%	Mill. DM	%	Mill. DM	%
A - O	Wirtschaftszweige insgesamt ...	863 102	100	798 538	100	64 564	100
A	Land- und Forstwirtschaft ³⁾	4 046	0,5	2 598	0,3	1 448	2,2
B	Fischerei und Fischzucht	36	0,0	24	0,0	12	0,0
C	Bergbau und Gewinnung von Steinen und Erden	7 015	0,8	6 231	0,8	784	1,2
CA	Kohlenbergbau, Torfgewinnung, Gewinnung von Erdöl und Erdgas, Bergbau auf Uran- und Thoriumerze	4 909	0,6	4 408	0,6	501	0,8
CB	Erzbergbau, Gewinnung von Steinen und Erden, sonstiger Bergbau	2 106	0,2	1 823	0,2	284	0,4
D	Verarbeitendes Gewerbe	273 279	31,7	260 659	32,6	12 620	19,5
DA	Ernährungsgewerbe und Tabakverarbeitung	30 002	3,5	28 511	3,6	1 491	2,3
DB	Textil- und Bekleidungsgewerbe	8 669	1,0	8 269	1,0	400	0,6
DC	Ledergewerbe	1 436	0,2	1 392	0,2	44	0,1
DD	Holzgewerbe (ohne H.v. Möbeln)	6 826	0,8	6 243	0,8	583	0,9
DE	Papier-, Verlags- und Druckgewerbe	21 264	2,5	20 596	2,6	669	1,0
DF	Kokerei, Mineralölverarbeitung, Herstellung und Verarbeitung von Spalt- und Brutstoffen	20 523	2,4	20 016	2,5	508	0,8
23.2	Mineralölverarbeitung	20 026	2,3	19 520	2,4	506	0,8
DG	Chemische Industrie	24 027	2,8	23 098	2,9	930	1,4
DH	H.v. Gummi- und Kunststoffwaren	10 215	1,2	9 642	1,2	573	0,9
DI	Glasgewerbe, Keramik, Verarbeitung von Steinen und Erden	11 078	1,3	9 921	1,2	1 156	1,8
DJ	Metallerzeugung und -bearbeitung, H.v. Metallerzeugnissen	35 605	4,1	33 150	4,2	2 454	3,8
DK	Maschinenbau	27 976	3,2	26 601	3,3	1 375	2,1
DL	H.v. Büromaschinen, Datenverarbeitungsgeräten und -einrichtungen; Elektrotechnik, Feinmechanik und Optik	31 081	3,6	29 997	3,8	1 084	1,7
DM	Fahrzeugbau	35 356	4,1	34 931	4,4	425	0,7
34	H.v. Kraftwagen und Kraftwagenteilen	30 969	3,6	30 688	3,8	281	0,4
DN	H.v. Möbeln, Schmuck, Musikinstrumenten, Sportgeräten, Spielwaren und sonstigen Erzeugnissen; Recycling	9 220	1,1	8 291	1,0	929	1,4
E	Energie- und Wasserversorgung	35 754	4,1	31 041	3,9	4 713	7,3
F	Baugewerbe	69 282	8,0	54 883	6,9	14 398	22,3
45.2	Hoch- und Tiefbau	39 218	4,5	31 632	4,0	7 586	11,7
45.3	Bauinstallation	16 496	1,9	12 840	1,6	3 657	5,7
G	Handel; Instandhaltung und Reparatur von Kraftfahrzeugen und Gebrauchsgütern	303 815	35,2	285 705	35,8	18 111	28,1
50	Kraftfahrzeughandel; Instandhaltung und Reparatur von Kraftfahrzeugen; Tankstellen	43 644	5,1	38 779	4,9	4 865	7,5
50.10.2	Großhandel mit Kraftwagen	9 436	1,1	8 992	1,1	444	0,7
50.10.3	Einzelhandel mit Kraftwagen	20 264	2,3	17 588	2,2	2 676	4,1
50.2	Instandhaltung und Reparatur von Kraftwagen	4 276	0,5	3 543	0,4	733	1,1
51	Handelsvermittlung und Großhandel (ohne Handel mit Kraftfahrzeugen)	166 647	19,3	160 714	20,1	5 933	9,2
51.1	Handelsvermittlung	6 266	0,7	5 869	0,7	397	0,6
51.3	Großhandel mit Nahrungsmitteln, Getränken und Tabakwaren	31 702	3,7	30 677	3,8	1 024	1,6
51.41	Großhandel mit Textilien	1 742	0,2	1 706	0,2	36	0,1
51.42	Großhandel mit Bekleidung und Schuhen	4 450	0,5	4 411	0,6	39	0,1
51.6	Großhandel mit Maschinen, Ausrüstungen und Zubehör	18 130	2,1	17 357	2,2	773	1,2
52	Einzelhandel (ohne Handel mit Kraftfahrzeugen und ohne Tankstellen); Reparatur von Gebrauchsgütern	93 525	10,8	86 212	10,8	7 313	11,3
52.1	Einzelhandel mit Waren verschiedener Art (in Verkaufsräumen)	30 360	3,5	28 961	3,6	1 399	2,2
52.2	Facheinzelhandel mit Nahrungsmitteln, Getränken und Tabakwaren (in Verkaufsräumen)	3 762	0,4	3 262	0,4	500	0,8
52.41	Einzelhandel mit Textilien	655	0,1	610	0,1	46	0,1
52.42	Einzelhandel mit Bekleidung	8 507	1,0	8 189	1,0	318	0,5
52.44	Einzelhandel mit Möbeln, Einr.gegenständen und Hausrat a.n.g.	7 829	0,9	7 050	0,9	780	1,2
52.45	Einzelhandel mit elektr. Haushalts-, Rundfunk-, TV-Geräten sowie Musikinstrumenten	5 256	0,6	4 880	0,6	376	0,6
52.61	Versandhandel	2 460	0,3	2 446	0,3	14	0,0
H	Gastgewerbe	13 300	1,5	11 928	1,5	1 372	2,1
55.1	Hotels, Gasthöfe, Pensionen und Hotels gamis	3 980	0,5	3 544	0,4	436	0,7
55.3	Restaurants, Cafés, Eisdielen und Imbißhallen	5 867	0,7	5 235	0,7	632	1,0
55.4	Sonstiges Gaststättengewerbe	2 665	0,3	2 458	0,3	207	0,3
I	Verkehr und Nachrichtenübermittlung	31 666	3,7	29 635	3,7	2 031	3,1
63.3	Reisebüros und Reiseveranstalter	872	0,1	783	0,1	89	0,1
63.4	Spedition, sonstige Verkehrsvermittlung	7 639	0,9	6 810	0,9	829	1,3
J	Kredit- und Versicherungsgewerbe	6 445	0,7	6 315	0,8	130	0,2
K	Grundstücks- und Wohnungswesen, Vermietung beweglicher Sachen, Erbringung von Dienstleistungen überwiegend für Unternehmen	97 727	11,3	91 175	11,4	6 552	10,1
70	Grundstücks- und Wohnungswesen	25 037	2,9	22 662	2,8	2 375	3,7
72	Datenverarbeitung und Datenbanken	6 066	0,7	5 893	0,7	173	0,3
74.11	Rechtsberatung	3 230	0,4	2 992	0,4	238	0,4
74.12	Wirtschaftsprüfung und Steuerberatung	4 688	0,5	4 478	0,6	210	0,3
74.2	Architektur- und Ingenieurbüros	10 497	1,2	9 047	1,1	1 450	2,2
L	Öffentliche Verwaltung, Verteidigung, Sozialversicherung	649	0,1	596	0,1	52	0,1
M	Erziehung und Unterricht	821	0,1	686	0,1	135	0,2
N	Gesundheits-, Veterinär- und Sozialwesen	1 441	0,2	1 325	0,2	117	0,2
O	Erbringung von sonstigen öffentlichen und persönlichen Dienstleistungen	17 825	2,1	15 737	2,0	2 088	3,2
93.01	Wäscherei und chemische Reinigung	749	0,1	660	0,1	89	0,1

¹⁾ Für Lieferungen und Leistungen sowie innergemeinschaftliche Erwerbe; einschl. Steuer infolge Wechsels der Besteuerungsart/-form sowie Nachsteuer auf versteuerte Anzahlungen wegen Steuersatzerhöhung.

²⁾ Einschl. Berlin.

³⁾ Ohne land- und forstwirtschaftliche Betriebe, für die Vorsteuerbeträge in gleicher Höhe wie die Steuer festgesetzt sind, und für die somit keine Steuer zu entrichten ist.

1. Zusammenfassende Übersichten

1.7 Umsatzsteuer für Lieferungen und Leistungen vor Abzug der Vorsteuerbeträge 1996 nach ausgewählten Wirtschaftszweigen

Nr. der Klassifikation der Wirtschaftszweige	Wirtschaftsgliederung	Umsatzsteuer für Lieferungen und Leistungen vor Abzug der Vorsteuerbeträge					
		Deutschland		Früheres Bundesgebiet ¹⁾		Neue Länder	
		Mill. DM	%	Mill. DM	%	Mill. DM	%
A - O	Wirtschaftszweige insgesamt	805 276	100	741 566	100	63 710	100
A	Land- und Forstwirtschaft ²⁾	3 975	0,5	2 542	0,3	1 432	2,2
B	Fischerei und Fischzucht	34	0,0	23	0,0	12	0,0
C	Bergbau und Gewinnung von Steinen und Erden	6 796	0,8	6 015	0,8	781	1,2
CA	Kohlenbergbau, Torfgewinnung, Gewinnung von Erdöl und Erdgas, Bergbau auf Uran- und Thoriumerze	4 739	0,6	4 239	0,6	500	0,8
CB	Erzbergbau, Gewinnung von Steinen und Erden, sonstiger Bergbau	2 057	0,3	1 776	0,2	280	0,4
D	Verarbeitendes Gewerbe	244 185	30,3	232 038	31,3	12 147	19,1
DA	Ernährungsgewerbe und Tabakverarbeitung	27 735	3,4	26 286	3,5	1 449	2,3
DB	Textil- und Bekleidungsgewerbe	7 439	0,9	7 077	1,0	362	0,6
DC	Ledergewerbe	1 167	0,1	1 126	0,2	42	0,1
DD	Holzgewerbe (ohne H.v. Möbeln)	6 491	0,8	5 919	0,8	571	0,9
DE	Papier-, Verlags- und Druckgewerbe	19 771	2,5	19 123	2,6	649	1,0
DF	Kokerei, Mineralölverarbeitung, Herstellung und Verarbeitung von Spalt- und Brutstoffen	19 139	2,4	18 634	2,5	505	0,8
23.2	Mineralölverarbeitung	18 687	2,3	18 183	2,5	504	0,8
DG	Chemische Industrie	19 949	2,5	19 050	2,6	898	1,4
DH	H.v. Gummi- und Kunststoffwaren	8 969	1,1	8 428	1,1	540	0,8
DI	Glasgewerbe, Keramik, Verarbeitung von Steinen und Erden	10 502	1,3	9 383	1,3	1 118	1,8
DJ	Metallerzeugung und -bearbeitung, H.v. Metallerzeugnissen	33 386	4,1	31 002	4,2	2 384	3,7
DK	Maschinenbau	25 170	3,1	23 853	3,2	1 316	2,1
DL	H.v. Büromaschinen, Datenverarbeitungsgeräten und -einrichtungen, Elektrotechnik, Feinmechanik und Optik	27 167	3,4	26 144	3,5	1 023	1,6
DM	Fahrzeugbau	28 643	3,6	28 248	3,8	396	0,6
34	H.v. Kraftwagen und Kraftwagenteilen	24 912	3,1	24 652	3,3	260	0,4
DN	H.v. Möbeln, Schmuck, Musikinstrumenten, Sportgeräten, Spielwaren und sonstigen Erzeugnissen; Recycling	8 658	1,1	7 764	1,0	894	1,4
E	Energie- und Wasserversorgung	34 798	4,3	30 090	4,1	4 707	7,4
F	Baugewerbe	68 815	8,5	54 476	7,3	14 339	22,5
45.2	Hoch- und Tiefbau	39 010	4,8	31 464	4,2	7 546	11,8
45.3	Bauinstallation	16 363	2,0	12 714	1,7	3 648	5,7
G	Handel; Instandhaltung und Reparatur von Kraftfahrzeugen und Gebrauchsgütern	279 762	34,7	261 897	35,3	17 865	28,0
50	Kraftfahrzeughandel; Instandhaltung und Reparatur von Kraftfahrzeugen; Tankstellen	40 313	5,0	35 472	4,8	4 841	7,6
50.10.2	Großhandel mit Kraftwagen	6 880	0,9	6 438	0,9	442	0,7
50.10.3	Einzelhandel mit Kraftwagen	19 981	2,5	17 320	2,3	2 662	4,2
50.2	Instandhaltung und Reparatur von Kraftwagen	4 246	0,5	3 516	0,5	731	1,1
51	Handelsvermittlung und Großhandel (ohne Handel mit Kraftfahrzeugen)	149 586	18,6	143 800	19,4	5 786	9,1
51.1	Handelsvermittlung	5 795	0,7	5 405	0,7	390	0,6
51.3	Großhandel mit Nahrungsmitteln, Getränken und Tabakwaren	29 350	3,6	28 350	3,8	999	1,6
51.41	Großhandel mit Textilien	1 464	0,2	1 429	0,2	35	0,1
51.42	Großhandel mit Bekleidung und Schuhen	3 550	0,4	3 514	0,5	36	0,1
51.6	Großhandel mit Maschinen, Ausrüstungen und Zubehör	15 611	1,9	14 854	2,0	757	1,2
52	Einzelhandel (ohne Handel mit Kraftfahrzeugen und ohne Tankstellen); Reparatur von Gebrauchsgütern	89 863	11,2	82 625	11,1	7 238	11,4
52.1	Einzelhandel mit Waren verschiedener Art (in Verkaufsräumen)	29 545	3,7	28 160	3,8	1 385	2,2
52.2	Facheinzelhandel mit Nahrungsmitteln, Getränken und Tabakwaren (in Verkaufsräumen)	3 657	0,5	3 159	0,4	497	0,8
52.41	Einzelhandel mit Textilien	613	0,1	568	0,1	45	0,1
52.42	Einzelhandel mit Bekleidung	7 900	1,0	7 586	1,0	314	0,5
52.44	Einzelhandel mit Möbeln, Einr. gegenständen und Hausrat a.n.g.	7 400	0,9	6 638	0,9	762	1,2
52.45	Einzelhandel mit elektr. Haushalts-, Rundfunk-, TV-Geräten sowie Musikinstrumenten	5 061	0,6	4 687	0,6	374	0,6
52.61	Versandhandel	2 279	0,3	2 265	0,3	14	0,0
H	Gastgewerbe	13 250	1,6	11 880	1,6	1 370	2,1
55.1	Hotels, Gasthöfe, Pensionen und Hotels garnis	3 970	0,5	3 535	0,5	436	0,7
55.3	Restaurants, Cafés, Eisdielen und Imbißhallen	5 839	0,7	5 208	0,7	631	1,0
55.4	Sonstiges Gaststättengewerbe	2 661	0,3	2 455	0,3	206	0,3
I	Verkehr und Nachrichtenübermittlung	31 499	3,9	29 475	4,0	2 024	3,2
63.3	Reisebüros und Reiseveranstalter	870	0,1	781	0,1	89	0,1
63.4	Speedition, sonstige Verkehrsvermittlung	7 594	0,9	6 767	0,9	827	1,3
J	Kredit- und Versicherungsgewerbe	6 411	0,8	6 281	0,8	130	0,2
K	Grundstücks- und Wohnungswesen, Vermietung beweglicher Sachen, Erbringung von Dienstleistungen überwiegend für Unternehmen	95 218	11,8	88 700	12,0	6 518	10,2
70	Grundstücks- und Wohnungswesen	24 700	3,1	22 345	3,0	2 355	3,7
72	Datenverarbeitung und Datenbanken	5 946	0,7	5 774	0,8	172	0,3
74.11	Rechtsberatung	3 229	0,4	2 991	0,4	238	0,4
74.12	Wirtschaftsprüfung und Steuerberatung	4 686	0,6	4 476	0,6	210	0,3
74.2	Architektur- und Ingenieurbüros	10 438	1,3	8 990	1,2	1 449	2,3
L	Öffentliche Verwaltung, Verteidigung, Sozialversicherung	647	0,1	595	0,1	52	0,1
M	Erziehung und Unterricht	818	0,1	684	0,1	134	0,2
N	Gesundheits-, Veterinär- und Sozialwesen	1 432	0,2	1 315	0,2	116	0,2
O	Erbringung von sonstigen öffentlichen und persönlichen Dienstleistungen	17 636	2,2	15 554	2,1	2 082	3,3
93.01	Wäscherei und chemische Reinigung	744	0,1	656	0,1	88	0,1

¹⁾ Einschl. Berlin.

²⁾ Ohne land- und forstwirtschaftliche Betriebe, für die Vorsteuerbeträge in gleicher Höhe wie die Steuer festgesetzt sind, und für die somit keine Steuer zu entrichten ist.

1. Zusammenfassende Übersichten

1.8 Umsatzsteuer für innergemeinschaftliche Erwerbe vor Abzug der Vorsteuerbeträge 1996 nach ausgewählten Wirtschaftszweigen

Nr. der Klassifikation der Wirtschaftszweige	Wirtschaftsgliederung	Umsatzsteuer für innergemeinschaftliche Erwerbe vor Abzug der Vorsteuerbeträge					
		Deutschland		Früheres Bundesgebiet ¹⁾		Neue Länder	
		Mill. DM	%	Mill. DM	%	Mill. DM	%
A - O	Wirtschaftszweige insgesamt	57 817	100	56 962	100	855	100
A	Land- und Forstwirtschaft ²⁾	72	0,1	56	0,1	16	1,9
B	Fischerei und Fischzucht	2	0,0	2	0,0	1	0,1
C	Bergbau und Gewinnung von Steinen und Erden	219	0,4	216	0,4	3	0,4
CA	Kohlenbergbau, Torfgewinnung, Gewinnung von Erdöl und Erdgas, Bergbau auf Uran- und Thoriumerze	170	0,3	170	0,3	0	0,0
CB	Erzbergbau, Gewinnung von Steinen und Erden, sonstiger Bergbau	49	0,1	46	0,1	3	0,4
D	Verarbeitendes Gewerbe	29 085	50,3	28 612	50,2	473	55,3
DA	Ernährungsgewerbe und Tabakverarbeitung	2 267	3,9	2 225	3,9	42	5,0
DB	Textil- und Bekleidungsgewerbe	1 229	2,1	1 192	2,1	37	4,4
DC	Ledergewerbe	269	0,5	266	0,5	2	0,3
DD	Holzgewerbe (ohne H.v. Möbeln)	336	0,6	324	0,6	12	1,4
DE	Papier-, Verlags- und Druckgewerbe	1 493	2,6	1 473	2,6	20	2,4
DF	Kokerei, Mineralölverarbeitung, Herstellung und Verarbeitung von Spalt- und Brutstoffen	1 384	2,4	1 382	2,4	2	0,3
23.2	Mineralölverarbeitung	1 339	2,3	1 337	2,3	2	0,3
DG	Chemische Industrie	4 079	7,1	4 047	7,1	31	3,7
DH	H.v. Gummi- und Kunststoffwaren	1 246	2,2	1 214	2,1	32	3,8
DI	Glasgewerbe, Keramik, Verarbeitung von Steinen und Erden	578	1,0	540	0,9	38	4,5
DJ	Metallerzeugung und -bearbeitung, H.v. Metallerzeugnissen	2 219	3,8	2 149	3,8	71	8,3
OK	Maschinenbau	2 807	4,9	2 748	4,8	59	6,9
DL	H.v. Büromaschinen, Datenverarbeitungsgeräten und -einrichtungen; Elektrotechnik, Feinmechanik und Optik	3 915	6,8	3 853	6,8	62	7,2
DM	Fahrzeugbau	6 702	11,6	6 672	11,7	30	3,5
34	H.v. Kraftwagen und Kraftwagenteilen	6 057	10,5	6 036	10,6	21	2,4
DN	H.v. Möbeln, Schmuck, Musikinstrumenten, Sportgeräten, Spielwaren und sonstigen Erzeugnissen; Recycling	561	1,0	527	0,9	34	4,0
E	Energie- und Wasserversorgung	956	1,7	951	1,7	5	0,6
F	Baugewerbe	467	0,8	407	0,7	60	7,0
45.2	Hoch- und Tiefbau	209	0,4	168	0,3	40	4,7
45.3	Bauinstallation	134	0,2	126	0,2	9	1,0
G	Handel; Instandhaltung und Reparatur von Kraftfahrzeugen und Gebrauchsgütern	24 053	41,6	23 808	41,8	246	28,7
50	Kraftfahrzeughandel; Instandhaltung und Reparatur von Kraftfahrzeugen; Tankstellen	3 329	5,8	3 306	5,8	24	2,8
50.10.2	Großhandel mit Kraftwagen	2 556	4,4	2 554	4,5	2	0,2
50.10.3	Einzelhandel mit Kraftwagen	282	0,5	268	0,5	14	1,7
50.2	Instandhaltung und Reparatur von Kraftwagen	29	0,1	27	0,0	2	0,2
51	Handelsvermittlung und Großhandel (ohne Handel mit Kraftfahrzeugen)	17 062	29,5	16 915	29,7	147	17,2
51.1	Handelsvermittlung	471	0,8	464	0,8	7	0,8
51.3	Großhandel mit Nahrungsmitteln, Getränken und Tabakwaren	2 352	4,1	2 327	4,1	25	2,9
51.41	Großhandel mit Textilien	278	0,5	276	0,5	2	0,2
51.42	Großhandel mit Bekleidung und Schuhen	900	1,6	896	1,6	3	0,4
51.6	Großhandel mit Maschinen, Ausrüstungen und Zubehör	2 519	4,4	2 503	4,4	16	1,8
52	Einzelhandel (ohne Handel mit Kraftfahrzeugen und ohne Tankstellen); Reparatur von Gebrauchsgütern	3 662	6,3	3 587	6,3	75	8,8
52.1	Einzelhandel mit Waren verschiedener Art (in Verkaufsräumen)	815	1,4	800	1,4	15	1,7
52.2	Facheinzelhandel mit Nahrungsmitteln, Getränken und Tabakwaren (in Verkaufsräumen)	105	0,2	103	0,2	3	0,3
52.41	Einzelhandel mit Textilien	42	0,1	41	0,1	1	0,1
52.42	Einzelhandel mit Bekleidung	607	1,1	603	1,1	4	0,5
52.44	Einzelhandel mit Möbeln, Einr. gegenständen und Hausrat a.n.g.	429	0,7	411	0,7	18	2,1
52.45	Einzelhandel mit elektr. Haushalts-, Rundfunk-, TV-Geräten sowie Musikinstrumenten	195	0,3	193	0,3	2	0,2
52.61	Versandhandel	182	0,3	181	0,3	0	0,0
H	Gastgewerbe	50	0,1	47	0,1	2	0,3
55.1	Hotels, Gasthöfe, Pensionen und Hotels garnis	10	0,0	9	0,0	1	0,1
55.3	Restaurants, Cafés, Eisdielen und Imbisshallen	28	0,0	27	0,0	1	0,1
55.4	Sonstiges Gaststättengewerbe	4	0,0	4	0,0	0	0,0
I	Verkehr und Nachrichtenübermittlung	166	0,3	159	0,3	7	0,8
63.3	Reisebüros und Reiseveranstalter	2	0,0	2	0,0	0	0,0
63.4	Spedition, sonstige Verkehrsvermittlung	45	0,1	43	0,1	2	0,2
J	Kredit- und Versicherungsgewerbe	34	0,1	34	0,1	0	0,0
K	Grundstücks- und Wohnungswesen, Vermietung beweglicher Sachen, Erbringung von Dienstleistungen überwiegend für Unternehmen	2 508	4,3	2 475	4,3	34	3,9
70	Grundstücks- und Wohnungswesen	336	0,6	317	0,6	19	2,3
72	Datenverarbeitung und Datenbanken	120	0,2	119	0,2	0	0,1
74.11	Rechtsberatung	1	0,0	1	0,0	0	0,0
74.12	Wirtschaftsprüfung und Steuerberatung	1	0,0	1	0,0	0	0,0
74.2	Architektur- und Ingenieurbüros	59	0,1	58	0,1	1	0,1
L	Öffentliche Verwaltung, Verteidigung, Sozialversicherung	2	0,0	2	0,0	0	0,0
M	Erziehung und Unterricht	4	0,0	3	0,0	1	0,1
N	Gesundheits-, Veterinär- und Sozialwesen	10	0,0	9	0,0	1	0,1
O	Erbringung von sonstigen öffentlichen und persönlichen Dienstleistungen	189	0,3	183	0,3	6	0,7
93.01	Wäscherei und chemische Reinigung	5	0,0	5	0,0	1	0,1

¹⁾ Einschl. Berlin.

²⁾ Ohne land- und forstwirtschaftliche Betriebe, für die Vorsteuerbeträge

in gleicher Höhe wie die Steuer festgesetzt sind, und für die somit keine Steuer zu entrichten ist.

1. Zusammenfassende Übersichten

1.9 Abziehbare Vorsteuerbeträge 1996 nach ausgewählten Wirtschaftszweigen

Nr. der Klassifikation der Wirtschaftszweige	Wirtschaftsgliederung	Abziehbare Vorsteuerbeträge					
		Deutschland		Früheres Bundesgebiet ¹⁾		Neue Länder	
		Mill. DM	%	Mill. DM	%	Mill. DM	%
A - O	Wirtschaftszweige insgesamt	656 329	100	607 165	100	49 164	100
A	Land- und Forstwirtschaft ²⁾	3 386	0,5	1 787	0,3	1 599	3,3
B	Fischerei und Fischzucht	29	0,0	17	0,0	12	0,0
C	Bergbau und Gewinnung von Steinen und Erden	4 407	0,7	3 918	0,6	489	1,0
CA	Kohlenbergbau, Torfgewinnung, Gewinnung von Erdöl und Erdgas, Bergbau auf Uran- und Thoriumerze	3 014	0,5	2 744	0,5	270	0,5
CB	Erzbergbau, Gewinnung von Steinen und Erden, sonstiger Bergbau	1 393	0,2	1 174	0,2	219	0,4
D	Verarbeitendes Gewerbe	222 076	33,8	211 179	34,8	10 897	22,2
DA	Ernährungsgewerbe und Tabakverarbeitung	24 607	3,7	23 174	3,8	1 433	2,9
DB	Textil- und Bekleidungsgewerbe	6 725	1,0	6 374	1,0	351	0,7
DC	Ledergewerbe	1 080	0,2	1 048	0,2	31	0,1
DD	Holzwerbe (ohne H.v. Möbeln)	4 509	0,7	4 102	0,7	407	0,8
DE	Papier-, Verlags- und Druckgewerbe	15 146	2,3	14 616	2,4	529	1,1
DF	Kokerei, Mineralölverarbeitung, Herstellung und Verarbeitung von Spalt- und Brutstoffen	14 147	2,2	13 888	2,3	259	0,5
23.2	Mineralölverarbeitung	13 687	2,1	13 429	2,2	258	0,5
DG	Chemische Industrie	21 328	3,2	20 469	3,4	859	1,7
DH	H.v. Gummi- und Kunststoffwaren	7 810	1,2	7 097	1,2	714	1,5
DI	Glasgewerbe, Keramik, Verarbeitung von Steinen und Erden	7 876	1,2	6 910	1,1	966	2,0
DJ	Metallerzeugung und -bearbeitung, H.v. Metallerzeugnissen	27 185	4,1	25 273	4,2	1 912	3,9
DK	Maschinenbau	24 596	3,7	23 482	3,9	1 114	2,3
DL	H.v. Büromaschinen, Datenverarbeitungsgeräten und -einrichtungen; Elektrotechnik, Feinmechanik und Optik	24 080	3,7	23 006	3,8	1 074	2,2
DM	Fahrzeugbau	36 445	5,6	35 959	5,9	486	1,0
34	H.v. Kraftwagen und Kraftwagenteile	31 914	4,9	31 681	5,2	233	0,5
DN	H.v. Möbeln, Schmuck, Musikinstrumenten, Sportgeräten, Spielwaren und sonstigen Erzeugnissen; Recycling	6 543	1,0	5 781	1,0	761	1,5
E	Energie- und Wasserversorgung	26 928	4,1	22 819	3,8	4 109	8,4
F	Baugewerbe	41 750	6,4	32 788	5,4	8 962	18,2
45.2	Hoch- und Tiefbau	24 766	3,8	19 962	3,3	4 803	9,8
45.3	Bauinstallation	9 752	1,5	7 443	1,2	2 310	4,7
G	Handel; Instandhaltung und Reparatur von Kraftfahrzeugen und Gebrauchsgütern	247 415	37,7	232 791	38,3	14 624	29,7
50	Kraftfahrzeughandel; Instandhaltung und Reparatur von Kraftfahrzeugen; Tankstellen	35 023	5,3	31 022	5,1	4 001	8,1
50.10.2	Großhandel mit Kraftwagen	6 464	1,0	6 173	1,0	291	0,6
50.10.3	Einzelhandel mit Kraftwagen	17 432	2,7	15 142	2,5	2 290	4,7
50.2	Instandhaltung und Reparatur von Kraftwagen	3 177	0,5	2 608	0,4	568	1,2
51	Handelsvermittlung und Großhandel (ohne Handel mit Kraftfahrzeugen)	138 985	21,2	134 015	22,1	4 970	10,1
51.1	Handelsvermittlung	4 441	0,7	4 152	0,7	289	0,6
51.3	Großhandel mit Nahrungsmitteln, Getränken und Tabakwaren	28 113	4,3	27 171	4,5	942	1,9
51.41	Großhandel mit Textilien	1 325	0,2	1 290	0,2	35	0,1
51.42	Großhandel mit Bekleidung und Schuhen	3 264	0,5	3 233	0,5	30	0,1
51.6	Großhandel mit Maschinen, Ausrüstungen und Zubehör	15 276	2,3	14 643	2,4	633	1,3
52	Einzelhandel (ohne Handel mit Kraftfahrzeugen und ohne Tankstellen); Reparatur von Gebrauchsgütern	73 407	11,2	67 754	11,2	5 653	11,5
52.1	Einzelhandel mit Waren verschiedener Art (in Verkaufsräumen)	26 037	4,0	24 805	4,1	1 233	2,5
52.2	Facheinzelhandel mit Nahrungsmitteln, Getränken und Tabakwaren (in Verkaufsräumen)	3 207	0,5	2 753	0,5	454	0,9
52.41	Einzelhandel mit Textilien	464	0,1	427	0,1	37	0,1
52.42	Einzelhandel mit Bekleidung	5 981	0,9	5 731	0,9	250	0,5
52.44	Einzelhandel mit Möbeln, Einr.gegenständen und Hausrat a.n.g.	5 813	0,9	5 189	0,9	624	1,3
52.45	Einzelhandel mit elektr. Haushalts-, Rundfunk-, TV-Geräten sowie Musikinstrumenten	4 141	0,6	3 855	0,6	286	0,6
52.61	Versandhandel	1 817	0,3	1 807	0,3	11	0,0
H	Gastgewerbe	7 576	1,2	6 641	1,1	935	1,9
55.1	Hotels, Gasthöfe, Pensionen und Hotels garnis	2 166	0,3	1 867	0,3	300	0,6
55.3	Restaurants, Cafés, Eisdielen und Imbißhallen	3 312	0,5	2 894	0,5	418	0,9
55.4	Sonstiges Gaststättengewerbe	1 605	0,2	1 482	0,2	143	0,3
I	Verkehr und Nachrichtenübermittlung	24 371	3,7	22 691	3,7	1 680	3,4
63.3	Reisebüros und Reiseveranstalter	862	0,1	796	0,1	66	0,1
63.4	Spedition, sonstige Verkehrsvermittlung	5 459	0,8	4 884	0,8	575	1,2
J	Kredit- und Versicherungsgewerbe	5 337	0,8	5 263	0,9	74	0,2
K	Grundstücks- und Wohnungswesen, Vermietung beweglicher Sachen, Erbringung von Dienstleistungen überwiegend für Unternehmen	59 551	9,1	55 385	9,1	4 166	8,5
70	Grundstücks- und Wohnungswesen	16 268	2,5	14 520	2,4	1 748	3,6
72	Datenverarbeitung und Datenbanken	3 729	0,6	3 614	0,6	114	0,2
74.11	Rechtsberatung	789	0,1	718	0,1	70	0,1
74.12	Wirtschaftsprüfung und Steuerberatung	1 143	0,2	1 073	0,2	70	0,1
74.2	Architektur- und Ingenieurbüros	4 882	0,7	4 207	0,7	675	1,4
L	Öffentliche Verwaltung, Verteidigung, Sozialversicherung	669	0,1	595	0,1	74	0,2
M	Erziehung und Unterricht	428	0,1	354	0,1	73	0,1
N	Gesundheits-, Veterinär- und Sozialwesen	970	0,1	860	0,1	110	0,2
O	Erbringung von sonstigen öffentlichen und persönlichen Dienstleistungen	11 436	1,7	10 078	1,7	1 358	2,8
93.01	Wäscherei und chemische Reinigung	340	0,1	295	0,0	45	0,1

¹⁾ Einschl. Berlin.

²⁾ Ohne land- und forstwirtschaftliche Betriebe, für die Vorsteuerbeträge in gleicher Höhe wie die Steuer festgesetzt sind, und für die somit keine Steuer zu entrichten ist.

1. Zusammenfassende Übersichten

1.10 Umsatzsteuer-Vorauszahlung 1996 nach ausgewählten Wirtschaftszweigen

Nr. der Klassifikation der Wirtschaftszweige	Wirtschaftsgliederung	Umsatzsteuer - Vorauszahlung					
		Deutschland		Früheres Bundesgebiet ¹⁾		Neue Länder	
		Mill. DM	%	Mill. DM	%	Mill. DM	%
A - O	Wirtschaftszweige insgesamt ...	206 913	100	191 488	100	15 425	100
A	Land- und Forstwirtschaft ²⁾	670	0,3	818	0,4	- 149	-1,0
B	Fischerei und Fischzucht	8	0,0	7	0,0	0	0,0
C	Bergbau und Gewinnung von Steinen und Erden	2 609	1,3	2 314	1,2	295	1,9
CA	Kohlenbergbau, Torfgewinnung, Gewinnung von Erdöl und Erdgas, Bergbau auf Uran- und Thoriumerze	1 895	0,9	1 865	0,9	231	1,5
CB	Erzbergbau, Gewinnung von Steinen und Erden, sonstiger Bergbau	714	0,3	649	0,3	65	0,4
D	Verarbeitendes Gewerbe	51 247	24,8	49 516	25,9	1 730	11,2
DA	Ernährungsgewerbe und Tabakverarbeitung	5 401	2,6	5 343	2,8	58	0,4
DB	Textil- und Bekleidungsgewerbe	1 948	0,9	1 897	1,0	49	0,3
DC	Ledergewerbe	357	0,2	344	0,2	13	0,1
DD	Holzgewerbe (ohne H.v. Möbeln)	2 323	1,1	2 142	1,1	181	1,2
DE	Papier-, Verlags- und Druckgewerbe	6 120	3,0	5 981	3,1	139	0,9
DF	Kokerei, Mineralölverarbeitung, Herstellung und Verarbeitung von Spalt- und Brutstoffen	6 378	3,1	6 128	3,2	248	1,6
23.2	Mineralölverarbeitung	6 339	3,1	6 091	3,2	248	1,6
DG	Chemische Industrie	2 699	1,3	2 629	1,4	70	0,5
DH	H.v. Gummi- und Kunststoffwaren	2 409	1,2	2 550	1,3	- 141	-0,9
DI	Glasgewerbe, Keramik, Verarbeitung von Steinen und Erden	3 202	1,5	3 012	1,6	190	1,2
DJ	Metallerzeugung und -bearbeitung, H.v. Metallerzeugnissen	8 423	4,1	7 880	4,1	543	3,5
DK	Maschinenbau	3 381	1,6	3 120	1,6	261	1,7
DL	H.v. Büromaschinen, Datenverarbeitungsgeräten und -einrichtungen; Elektrotechnik, Feinmechanik und Optik	7 005	3,4	6 995	3,7	11	0,1
DM	Fahrzeugbau	- 1 073	-0,5	- 1 012	-0,5	- 60	-0,4
34	H.v. Kraftwagen und Kraftwagenteilen	- 942	-0,5	- 991	-0,5	48	0,3
DN	H.v. Möbeln, Schmuck, Musikinstrumenten, Sportgeräten, Spielwaren und sonstigen Erzeugnissen; Recycling	2 678	1,3	2 510	1,3	168	1,1
E	Energie- und Wasserversorgung	8 827	4,3	8 223	4,3	604	3,9
F	Baugewerbe	27 526	13,3	22 088	11,5	5 440	35,3
45.2	Hoch- und Tiefbau	14 486	7,0	11 681	6,1	2 785	18,1
45.3	Bauinstallation	6 732	3,3	5 384	2,8	1 348	8,7
G	Handel; Instandhaltung und Reparatur von Kraftfahrzeugen und Gebrauchsgütern	56 415	27,3	52 924	27,6	3 492	22,6
50	Kraftfahrzeughandel; Instandhaltung und Reparatur von Kraftfahrzeugen; Tankstellen	8 627	4,2	7 763	4,1	864	5,6
50.10.2	Großhandel mit Kraftwagen	2 974	1,4	2 821	1,5	153	1,0
50.10.3	Einzelhandel mit Kraftwagen	2 836	1,4	2 449	1,3	387	2,5
50.2	Instandhaltung und Reparatur von Kraftwagen	1 099	0,5	934	0,5	164	1,1
51	Handelsvermittlung und Großhandel (ohne Handel mit Kraftfahrzeugen)	27 680	13,4	26 698	13,9	964	6,3
51.1	Handelsvermittlung	1 799	0,9	1 691	0,9	108	0,7
51.3	Großhandel mit Nahrungsmitteln, Getränken und Tabakwaren	3 593	1,7	3 510	1,8	82	0,5
51.41	Großhandel mit Textilien	417	0,2	415	0,2	2	0,0
51.42	Großhandel mit Bekleidung und Schuhen	1 187	0,6	1 179	0,6	8	0,1
51.6	Großhandel mit Maschinen, Ausrüstungen und Zubehör	2 859	1,4	2 717	1,4	142	0,9
52	Einzelhandel (ohne Handel mit Kraftfahrzeugen und ohne Tankstellen); Reparatur von Gebrauchsgütern	20 128	9,7	18 465	9,6	1 663	10,8
52.1	Einzelhandel mit Waren verschiedener Art (in Verkaufsräumen)	4 327	2,1	4 158	2,2	169	1,1
52.2	Facheinzelhandel mit Nahrungsmitteln, Getränken und Tabakwaren (in Verkaufsräumen)	555	0,3	509	0,3	46	0,3
52.41	Einzelhandel mit Textilien	191	0,1	182	0,1	9	0,1
52.42	Einzelhandel mit Bekleidung	2 528	1,2	2 460	1,3	68	0,4
52.44	Einzelhandel mit Möbeln, Einr.gegenständen und Hausrat a.n.g.	2 018	1,0	1 862	1,0	156	1,0
52.45	Einzelhandel mit elektr. Haushalts-, Rundfunk-, TV-Geräten sowie Musikinstrumenten	1 116	0,5	1 026	0,5	90	0,6
52.61	Versandhandel	643	0,3	640	0,3	3	0,0
H	Gastgewerbe	5 730	2,8	5 291	2,8	439	2,8
55.1	Hotels, Gasthöfe, Pensionen und Hotels garnis	1 814	0,9	1 677	0,9	137	0,9
55.3	Restaurants, Cafés, Eisdielen und Imbißhallen	2 559	1,2	2 344	1,2	214	1,4
55.4	Sonstiges Gaststättengewerbe	1 060	0,5	997	0,5	64	0,4
I	Verkehr und Nachrichtenübermittlung	7 300	3,5	6 949	3,6	352	2,3
63.3	Reisebüros und Reiseveranstalter	13	0,0	- 10	0,0	23	0,2
63.4	Spedition, sonstige Verkehrsvermittlung	2 181	1,1	1 927	1,0	254	1,6
J	Kredit- und Versicherungsgewerbe	1 108	0,5	1 052	0,5	56	0,4
K	Grundstücks- und Wohnungswesen, Vermietung beweglicher Sachen, Erbringung von Dienstleistungen überwiegend für Unternehmen	38 236	18,5	35 848	18,7	2 388	15,5
70	Grundstücks- und Wohnungswesen	8 774	4,2	8 146	4,3	628	4,1
72	Datenverarbeitung und Datenbanken	2 338	1,1	2 279	1,2	58	0,4
74.11	Rechtsberatung	2 443	1,2	2 275	1,2	167	1,1
74.12	Wirtschaftsprüfung und Steuerberatung	3 545	1,7	3 405	1,8	140	0,9
74.2	Architektur- und Ingenieurbüros	5 615	2,7	4 840	2,5	775	5,0
L	Öffentliche Verwaltung, Verteidigung, Sozialversicherung	- 20	0,0	2	0,0	- 22	-0,1
M	Erziehung und Unterricht	394	0,2	332	0,2	62	0,4
N	Gesundheits-, Veterinär- und Sozialwesen	471	0,2	465	0,2	7	0,0
O	Erbringung von sonstigen öffentlichen und persönlichen Dienstleistungen	6 392	3,1	5 662	3,0	730	4,7
93.01	Wäscherei und chemische Reinigung	409	0,2	365	0,2	45	0,3

¹⁾ Einschl. Berlin.

²⁾ Ohne land- und forstwirtschaftliche Betriebe, für die Vorsteuerbeträge in gleicher Höhe wie die Steuer festgesetzt sind, und für die somit keine Steuer zu entrichten ist.

1. Zusammenfassende Übersichten

1.11 Steuerpflichtige 1996 mit vergleichbaren Lieferungen und Leistungen für das Vorjahr

1.11.1 Deutschland

Nr. der Klassifikation der Wirtschaftszweige	Wirtschaftsgliederung	Steuerpflichtige ¹⁾		Lieferungen und Leistungen ²⁾			
		1996	Anteil an der Zahl aller erfaßten Steuerpflichtigen	1995	1996	Anteil an den Lieferungen und Leistungen aller erfaßten Steuerpflichtigen	Zu- bzw. Abnahme gegenüber 1995
		Anzahl	%	Mill. DM		%	
A - O	Wirtschaftszweige insgesamt	2 210 394	80,0	6 177 439	6 182 772	90,2	0,1
A	Land- und Forstwirtschaft	46 540	80,5	34 397	34 455	87,8	0,2
B	Fischerei und Fischzucht	731	83,4	451	474	82,4	5,1
C	Bergbau und Gewinnung von Steinen und Erden	2 600	84,5	48 995	46 821	97,1	-4,4
CA	Kohlenbergbau, Torfgewinnung, Gewinnung von Erdöl und Erdgas, Bergbau auf Uran- und Thoriumerze	196	80,3	34 466	33 189	99,3	-3,7
CB	Erzbergbau, Gewinnung von Steinen und Erden, sonstiger Bergbau	2 404	84,8	14 529	13 632	92,1	-6,2
D	Verarbeitendes Gewerbe	245 766	83,8	2 231 436	2 224 548	93,2	-0,3
DA	Ernährungsgewerbe und Tabakverarbeitung	47 103	86,8	292 715	296 139	93,3	1,2
DB	Textil- und Bekleidungsgewerbe	12 434	84,1	61 939	60 271	91,7	-2,7
DC	Ledergewerbe	2 980	87,6	10 046	10 091	94,5	0,4
DD	Holzgewerbe (ohne H.v. Möbeln)	20 569	86,7	45 772	43 916	91,4	-4,1
DE	Papier-, Verlags- und Druckgewerbe	25 621	84,2	156 179	153 452	88,7	-1,7
DF	Kokerei, Mineralölverarbeitung, Herstellung und Verarbeitung von Spalt- und Brutstoffen	133	81,1	130 082	136 102	96,3	4,6
23.2	Mineralölverarbeitung	104	80,6	126 996	134 960	98,3	4,6
DG	Chemische Industrie	3 580	79,8	211 059	205 847	93,0	-2,5
DH	H.v. Gummi- und Kunststoffwaren	6 662	83,4	73 980	70 820	92,0	-4,3
DI	Glasgewerbe, Keramik, Verarbeitung von Steinen und Erden	12 313	84,1	75 542	73 147	91,6	-3,2
DJ	Metallerzeugung und -bearbeitung, H.v. Metallerzeugnissen	45 153	83,1	275 084	266 081	93,6	-3,3
DK	Maschinenbau	19 769	81,9	256 153	257 298	94,2	0,4
DL	H.v. Büromaschinen, Datenverarbeitungsgeräten und -einrichtungen; Elektrotechnik, Feinmechanik und Optik	24 317	80,3	240 171	240 390	90,4	0,1
DM	Fahrzeugbau	4 791	81,5	335 967	350 609	97,3	4,4
34	H.v. Kraftwagen und Kraftwagenteilen	3 094	83,7	293 917	311 181	99,1	5,9
DN	H.v. Möbeln, Schmuck, Musikinstrumenten, Sportgeräten, Spielwaren und sonstigen Erzeugnissen; Recycling	20 341	82,1	66 746	60 386	88,1	-9,5
E	Energie- und Wasserversorgung	6 447	86,8	241 671	247 114	98,3	2,3
F	Baugewerbe	238 371	77,9	428 219	409 600	86,9	-4,3
45.2	Hoch- und Tiefbau	69 829	74,2	245 972	232 306	86,2	-5,6
45.3	Bauinstallation	74 776	81,0	100 983	98 766	88,9	-2,2
G	Handel; Instandhaltung und Reparatur von Kraftfahrzeugen und Gebrauchsgütern	599 743	80,3	2 025 801	2 050 763	90,6	1,2
50	Kraftfahrzeughandel; Instandhaltung und Reparatur von Kraftfahrzeugen; Tankstellen	80 813	81,8	246 926	257 496	91,3	4,3
50.10.2	Großhandel mit Kraftwagen	1 949	79,8	43 634	44 642	92,5	2,3
50.10.3	Einzelhandel mit Kraftwagen	30 981	83,9	121 785	127 957	92,6	5,1
50.2	Instandhaltung und Reparatur von Kraftwagen	21 202	83,2	25 888	26 601	91,9	2,8
51	Handelsvermittlung und Großhandel (ohne Handel mit Kraftfahrzeugen)	167 131	82,3	1 163 339	1 165 059	91,6	0,1
51.1	Handelsvermittlung	58 650	78,6	38 723	38 832	84,4	-2,2
51.3	Großhandel mit Nahrungsmitteln, Getränken und Tabakwaren	16 542	83,5	277 697	285 769	94,0	2,9
51.41	Großhandel mit Textilien	1 751	63,8	9 098	9 204	83,6	1,2
51.42	Großhandel mit Bekleidung und Schuhen	4 548	88,5	24 886	24 986	91,2	0,4
51.6	Großhandel mit Maschinen, Ausrüstungen und Zubehör	19 483	86,3	119 456	120 744	89,4	1,1
52	Einzelhandel (ohne Handel mit Kraftfahrzeugen und ohne Tankstellen); Reparatur von Gebrauchsgütern	351 799	79,1	615 537	628 208	88,5	2,1
52.1	Einzelhandel mit Waren verschiedener Art (in Verkaufsräumen)	42 821	71,3	237 336	241 915	90,2	1,9
52.2	Facheinzelhandel mit Nahrungsmitteln, Getränken und Tabakwaren (in Verkaufsräumen)	35 896	74,2	29 242	29 565	84,3	1,1
52.41	Einzelhandel mit Textilien	5 136	74,1	3 701	3 657	83,4	-1,2
52.42	Einzelhandel mit Bekleidung	35 936	82,7	50 922	50 653	94,1	-0,5
52.44	Einzelhandel mit Möbeln, Einr.gegenständen und Hausrat a.n.g.	20 602	83,3	47 152	46 354	92,1	-1,7
52.45	Einzelhandel mit elektr. Haushalts-, Rundfunk-, TV-Geräten sowie Musikinstrumenten	25 621	84,1	31 266	32 707	91,1	4,5
52.61	Versandhandel	1 881	64,1	14 892	16 046	93,6	7,7
H	Gastgewerbe	190 095	72,9	83 299	82 488	83,9	-1,0
55.1	Hotels, Gasthöfe, Pensionen und Hotels garnis	37 473	81,2	24 449	24 291	88,1	-0,6
55.3	Restaurants, Cafés, Eisdielen und Imbißhallen	85 517	86,9	36 200	35 761	80,7	-1,2
55.4	Sonstiges Gaststättengewerbe	56 446	76,7	16 023	15 774	83,8	-1,5
I	Verkehr und Nachrichtenübermittlung	99 647	79,2	198 969	200 664	71,3	0,9
63.3	Reisebüros und Reiseveranstalter	7 968	77,1	9 014	8 761	86,8	-2,8
63.4	Spedition, sonstige Verkehrsvermittlung	15 788	80,7	67 936	67 820	92,2	-0,2
J	Kredit- und Versicherungsgewerbe	13 873	80,8	40 013	41 805	93,9	4,5
K	Grundstücks- und Wohnungswesen, Vermietung beweglicher Sachen, Erbringung von Dienstleistungen überwiegend für Unternehmen	537 063	81,4	651 540	651 434	87,0	0,0
70	Grundstücks- und Wohnungswesen	184 179	84,5	176 904	188 940	86,7	6,8
72	Datenverarbeitung und Datenbanken	23 857	70,3	32 373	36 222	86,5	11,9
74.11	Rechtsberatung	34 585	83,5	19 210	20 084	91,6	4,5
74.12	Wirtschaftsprüfung und Steuerberatung	35 256	88,3	27 390	28 361	90,2	3,5
74.2	Architektur- und Ingenieurbüros	93 838	82,5	65 366	64 656	86,6	-1,1
L	Öffentliche Verwaltung, Verteidigung, Sozialversicherung	919	84,8	11 167	8 591	98,3	-23,1
M	Erziehung und Unterricht	20 631	84,5	7 701	7 854	90,2	2,0
N	Gesundheits-, Veterinär- und Sozialwesen	23 808	82,3	44 807	47 143	90,2	5,2
O	Erbringung von sonstigen öffentlichen und persönlichen Dienstleistungen	184 160	80,1	128 972	129 018	86,9	0,0
93.01	Wäscherei und chemische Reinigung	7 573	84,0	4 631	4 420	87,9	-4,5

¹⁾ Steuerpflichtige, deren Steuerpflicht vor dem 1. Januar 1995 begann und nicht vor dem 1. Januar 1997 endete, und für die Lieferungen und Leistungen für das Vorjahr angegeben waren.

²⁾ Ohne Umsatzsteuer.

1. Zusammenfassende Übersichten

1.11 Steuerpflichtige 1996 mit vergleichbaren Lieferungen und Leistungen für das Vorjahr

1.11.2 Früheres Bundesgebiet ¹⁾

Nr. der Klassifikation der Wirtschaftszweige	Wirtschaftsgliederung	Steuerpflichtige ¹⁾		Lieferungen und Leistungen ²⁾			
		1996	Anteil an der Zahl aller erfaßten Steuerpflichtigen	1995	1996	Anteil an den Lieferungen und Leistungen aller erfaßten Steuerpflichtigen	Zu- bzw. Abnahme gegenüber 1995
		Anzahl	%	Mill. DM		%	
A - O	Wirtschaftszweige insgesamt	1 920 269	80,5	5 759 289	5 759 952	90,5	0,0
A	Land- und Forstwirtschaft	36 050	80,2	20 362	20 517	87,7	0,8
B	Fischerei und Fischzucht	476	83,1	313	335	78,9	6,9
C	Bergbau und Gewinnung von Steinen und Erden	2 267	85,8	43 562	41 735	97,2	-4,2
CA	Kohlenbergbau, Torfgewinnung, Gewinnung von Erdöl und Erdgas, Bergbau auf Uran- und Thoriumerze	185	81,1	30 810	29 821	99,2	-3,2
CB	Erzbergbau, Gewinnung von Steinen und Erden, sonstiger Bergbau	2 082	86,2	12 751	11 914	92,3	-6,6
D	Verarbeitendes Gewerbe	211 908	84,0	2 144 265	2 134 545	93,4	-0,5
DA	Ernährungsgewerbe und Tabakverarbeitung	39 972	86,7	276 567	278 952	93,4	0,9
DB	Textil- und Bekleidungsgewerbe	10 988	84,1	59 544	57 572	91,8	-3,3
DC	Ledergewerbe	2 543	87,7	9 720	9 773	94,6	0,5
DD	Holzgewerbe (ohne H.v. Möbeln)	17 956	87,7	42 375	40 360	91,8	-4,8
DE	Papier-, Verlags- und Druckgewerbe	23 718	84,4	151 243	148 590	88,6	-1,8
DF	Kokerei, Mineralölverarbeitung, Herstellung und Verarbeitung von Spalt- und Brutstoffen	120	81,6	126 944	133 009	96,5	4,8
23.2	Mineralölverarbeitung	95	81,2	125 863	131 874	98,5	4,8
DG	Chemische Industrie	3 256	80,9	204 083	199 008	92,9	-2,5
DH	H.v. Gummi- und Kunststoffwaren	5 773	84,2	69 818	67 139	92,0	-3,8
DI	Glasgewerbe, Keramik, Verarbeitung von Steinen und Erden	9 969	84,7	68 452	66 213	91,9	-3,3
DJ	Metallerzeugung und -bearbeitung, H.v. Metallerzeugnissen	37 492	83,1	259 460	250 360	93,8	-3,5
DK	Maschinenbau	17 656	82,5	247 894	248 304	94,6	0,2
DL	H.v. Büromaschinen, Datenverarbeitungsgeräten und -einrichtungen; Elektrotechnik, Feinmechanik und Optik	21 189	80,3	233 663	232 480	90,6	-0,5
DM	Fahrzeugbau	4 121	81,7	333 223	347 938	97,7	4,4
34	H.v. Kraftwagen und Kraftwagenteilen	2 631	83,6	292 117	309 417	99,2	5,9
DN	H.v. Möbeln, Schmuck, Musikinstrumenten, Sportgeräten, Spielwaren und sonstigen Erzeugnissen, Recycling	17 155	82,5	61 280	54 849	88,2	-10,5
E	Energie- und Wasserversorgung	5 586	87,9	211 974	215 385	98,8	1,6
F	Baugewerbe	193 279	79,1	344 121	328 203	87,6	-4,6
45.2	Hoch- und Tiefbau	56 939	75,2	201 207	189 271	86,7	-5,9
45.3	Bauinstallation	58 353	82,4	79 220	77 638	89,6	-2,0
G	Handel; Instandhaltung und Reparatur von Kraftfahrzeugen und Gebrauchsgütern	517 022	80,7	1 913 263	1 936 391	90,8	1,2
50	Kraftfahrzeughandel; Instandhaltung und Reparatur von Kraftfahrzeugen; Tankstellen	68 420	82,3	219 077	228 161	91,6	4,1
50.10.2	Großhandel mit Kraftwagen	1 555	80,9	41 405	42 073	92,9	1,6
50.10.3	Einzelhandel mit Kraftwagen	26 503	84,3	106 237	111 637	92,8	5,1
50.2	Instandhaltung und Reparatur von Kraftwagen	17 338	83,7	21 597	22 183	92,4	2,7
51	Handelsvermittlung und Großhandel (ohne Handel mit Kraftfahrzeugen)	151 678	82,9	1 124 289	1 125 285	91,7	0,1
51.1	Handelsvermittlung	52 709	79,1	37 516	36 618	84,7	-2,4
51.3	Großhandel mit Nahrungsmitteln, Getränken und Tabakwaren	14 978	84,0	269 407	277 352	94,2	2,9
51.4.1	Großhandel mit Textilien	1 618	65,9	8 925	9 013	83,9	1,0
51.4.2	Großhandel mit Bekleidung und Schuhen	4 314	88,7	24 638	24 760	91,2	0,5
51.6	Großhandel mit Maschinen, Ausrüstungen und Zubehör	17 742	86,8	114 813	116 087	89,4	1,1
52	Einzelhandel (ohne Handel mit Kraftfahrzeugen und ohne Tankstellen); Reparatur von Gebrauchsgütern	296 924	79,3	569 897	582 945	89,0	2,3
52.1	Einzelhandel mit Waren verschiedener Art (in Verkaufsräumen)	33 449	70,1	226 636	231 347	90,5	2,1
52.2	Facheinzelhandel mit Nahrungsmitteln, Getränken und Tabakwaren (in Verkaufsräumen)	29 113	74,0	25 178	25 656	84,5	1,9
52.4.1	Einzelhandel mit Textilien	4 490	76,2	3 481	3 440	84,2	-1,2
52.4.2	Einzelhandel mit Bekleidung	31 359	82,6	49 004	48 767	94,3	-0,5
52.4.4	Einzelhandel mit Möbeln, Einr.gegenständen und Hausrat a.n.g.	18 269	83,7	42 684	42 155	93,2	-1,2
52.4.5	Einzelhandel mit elektr. Haushalts-, Rundfunk-, TV-Geräten sowie Musikinstrumenten	22 639	84,1	28 933	30 437	91,2	5,2
52.6.1	Versandhandel	1 479	64,4	14 822	15 965	93,7	7,7
H	Gastgewerbe	164 412	72,9	75 126	74 509	84,5	-0,8
55.1	Hotels, Gasthöfe, Pensionen und Hotels garnis	30 828	80,7	21 868	21 730	88,5	-0,6
55.3	Restaurants, Cafés, Eisdielen und Imbißhallen	72 872	66,7	32 544	32 227	81,4	-1,0
55.4	Sonstiges Gaststättengewerbe	51 685	77,0	14 832	14 634	84,2	-1,3
I	Verkehr und Nachrichtenübermittlung	82 937	78,8	185 553	186 932	70,3	0,7
63.3	Reisebüros und Reiseveranstalter	6 795	77,1	8 422	8 135	86,7	-3,4
63.4	Speedition, sonstige Verkehrsvermittlung	11 686	79,8	62 740	62 599	92,4	-0,2
J	Kredit- und Versicherungsgewerbe	12 286	82,0	39 318	41 048	94,1	4,4
K	Grundstücks- und Wohnungswesen, Vermietung beweglicher Sachen, Erbringung von Dienstleistungen überwiegend für Unternehmen	493 623	82,1	608 116	607 107	87,5	-0,2
70	Grundstücks- und Wohnungswesen	172 336	85,6	158 028	168 944	88,0	6,9
72	Datenverarbeitung und Datenbanken	22 817	70,4	31 409	35 226	86,6	12,2
74.1.1	Rechtsberatung	31 313	84,4	17 948	18 728	92,1	4,3
74.1.2	Wirtschaftsprüfung und Steuerberatung	33 087	89,0	26 207	27 143	90,4	3,6
74.2	Architektur- und Ingenieurbüros	81 959	83,0	56 248	55 820	86,3	-0,8
L	Öffentliche Verwaltung, Verteidigung, Sozialversicherung	588	85,7	9 780	7 439	98,7	-23,9
M	Erziehung und Unterricht	16 899	84,2	6 229	6 580	90,2	5,6
N	Gesundheits-, Veterinär- und Sozialwesen	21 065	81,8	42 030	43 987	90,1	4,7
O	Erbringung von sonstigen öffentlichen und persönlichen Dienstleistungen	161 871	80,4	115 278	115 239	87,0	0,0
93.01	Wäscherei und chemische Reinigung	6 697	84,3	4 106	3 879	87,5	-5,5

¹⁾ Einschl. Berlin.

²⁾ Ohne Umsatzsteuer.

¹⁾ Steuerpflichtige, deren Steuerpflicht vor dem 1. Januar 1995 begann und nicht vor dem 1. Januar 1997 endete, und für die Lieferungen und Leistungen für das Vorjahr angegeben waren.

1. Zusammenfassende Übersichten
1.11 Steuerpflichtige 1996 mit vergleichbaren Lieferungen und Leistungen für das Vorjahr
1.11.3 Neue Länder

Nr. der Klassifikation der Wirtschaftszweige	Wirtschaftsgliederung	Steuerpflichtige ¹⁾		Lieferungen und Leistungen ²⁾			
		1996	Anteil an der Zahl aller erfaßten Steuerpflichtigen	1995	1996	Anteil an den Lieferungen und Leistungen aller erfaßten Steuerpflichtigen	Zu- bzw. Abnahme gegenüber 1995
		Anzahl	%		Mill. DM	%	
A - O	Wirtschaftszweige insgesamt	290 125	77,1	418 149	422 820	86,5	1,1
A	Land- und Forstwirtschaft	10 490	81,4	14 035	13 938	87,8	-0,7
B	Fischerei und Fischzucht	255	83,9	137	139	92,2	1,0
C	Bergbau und Gewinnung von Steinen und Erden	333	78,6	5 434	5 086	96,8	-6,4
CA	Kohlenbergbau, Torfgewinnung, Gewinnung von Erdöl und Erdgas, Bergbau auf Uran- und Thoriumerze	11	68,8	3 656	3 368	99,9	-7,9
CB	Erzbergbau, Gewinnung von Steinen und Erden, sonstiger Bergbau	322	76,8	1 778	1 718	90,7	-3,3
D	Verarbeitendes Gewerbe	33 858	82,3	87 171	90 003	88,4	3,2
DA	Ernährungsgewerbe und Tabakverarbeitung	7 131	87,1	16 148	17 187	90,7	6,4
DB	Textil- und Bekleidungsgewerbe	1 446	83,9	2 395	2 700	89,0	12,7
DC	Ledergewerbe	437	87,2	326	318	92,4	-2,4
DD	Holzgewerbe (ohne H.v. Möbeln)	2 613	80,5	3 398	3 556	87,3	4,7
DE	Papier-, Verlags- und Druckgewerbe	1 903	81,6	4 936	4 862	92,5	-1,5
DF	Kokerei, Mineralölverarbeitung, Herstellung und Verarbeitung von Spalt- und Brutstoffen	13	76,5	3 138	3 093	88,7	-1,4
23.2	Mineralölverarbeitung	9	75,0	3 133	3 086	88,6	-1,5
DG	Chemische Industrie	324	70,4	6 976	6 839	96,0	-2,0
DH	H.v. Gummi- und Kunststoffwaren	889	78,7	4 162	3 681	90,4	-11,6
DI	Glasgewerbe, Keramik, Verarbeitung von Steinen und Erden	2 344	81,6	7 091	6 934	88,7	-2,2
DJ	Metallerzeugung und -bearbeitung, H.v. Metallerzeugnissen	7 661	83,1	15 624	15 721	91,3	0,6
DK	Maschinenbau	2 113	77,0	8 259	8 994	83,2	8,9
DL	H.v. Büromaschinen, Datenverarbeitungsgeräten und -einrichtungen; Elektrotechnik, Feinmechanik und Optik	3 128	79,8	6 508	7 910	86,3	21,5
DM	Fahrzeugbau	670	80,5	2 744	2 671	65,7	-2,7
34	H.v. Kraftwagen und Kraftwagenteilen	463	84,8	1 800	1 764	91,6	-2,0
DN	H.v. Möbeln, Schmuck, Musikinstrumenten, Sportgeräten, Spielwaren und sonstigen Erzeugnissen; Recycling	3 186	80,3	5 467	5 537	87,1	1,3
E	Energie- und Wasserversorgung	861	80,5	29 697	31 729	95,7	6,8
F	Baugewerbe	45 092	73,3	84 098	81 397	84,3	-3,2
45.2	Hoch- und Tiefbau	12 690	69,8	44 765	43 035	84,3	-3,9
45.3	Bauinstallation	16 423	76,5	21 783	21 129	86,5	-2,9
G	Handel; Instandhaltung und Reparatur von Kraftfahrzeugen und Gebrauchsgütern	82 721	78,0	112 538	114 371	86,3	1,6
50	Kraftfahrzeughandel; Instandhaltung und Reparatur von Kraftfahrzeugen; Tankstellen	12 393	79,4	27 849	29 335	88,9	5,3
50.10.2	Großhandel mit Kraftwagen	394	75,6	2 229	2 569	86,3	15,3
50.10.3	Einzelhandel mit Kraftwagen	4 478	81,4	15 548	16 320	90,7	5,0
50.2	Instandhaltung und Reparatur von Kraftwagen	3 864	81,2	4 291	4 418	89,8	3,0
51	Handelsvermittlung und Großhandel (ohne Handel mit Kraftfahrzeugen)	15 453	76,2	39 050	39 774	88,8	1,9
51.1	Handelsvermittlung	5 941	74,5	2 206	2 214	80,3	0,3
51.3	Großhandel mit Nahrungsmitteln, Getränken und Tabakwaren	1 564	78,2	8 290	8 417	87,5	1,5
51.41	Großhandel mit Textilien	133	46,0	173	191	69,5	10,8
51.42	Großhandel mit Bekleidung und Schuhen	234	85,1	250	227	91,1	-9,5
51.6	Großhandel mit Maschinen, Ausrüstungen und Zubehör	1 741	80,7	4 645	4 657	88,8	0,3
52	Einzelhandel (ohne Handel mit Kraftfahrzeugen und ohne Tankstellen); Reparatur von Gebrauchsgütern	54 875	78,2	45 640	45 263	82,6	-0,8
52.1	Einzelhandel mit Waren verschiedener Art (in Verkaufsräumen)	9 372	75,7	10 700	10 567	83,6	-1,2
52.2	Facheinzelhandel mit Nahrungsmitteln, Getränken und Tabakwaren (in Verkaufsräumen)	6 783	75,2	4 064	3 910	82,7	-3,8
52.41	Einzelhandel mit Textilien	646	61,9	219	217	71,3	-1,2
52.42	Einzelhandel mit Bekleidung	4 577	83,4	1 918	1 886	89,7	-1,6
52.44	Einzelhandel mit Möbeln, Einrichtungsgegenständen und Hausrat a.n.g.	2 333	79,7	4 468	4 199	82,4	-6,0
52.45	Einzelhandel mit elektr. Haushalts-, Rundfunk-, TV-Geräten sowie Musikinstrumenten	2 982	83,7	2 353	2 269	90,1	-3,6
52.61	Versandhandel	202	62,2	71	81	77,5	14,5
H	Gastgewerbe	25 683	72,9	8 174	7 979	79,2	-2,4
55.1	Hotels, Gasthöfe, Pensionen und Hotels garnis	6 645	83,6	2 581	2 560	85,5	-0,8
55.3	Restaurants, Cafés, Eisdielen und Imbisshallen	12 645	68,0	3 655	3 534	74,6	-3,3
55.4	Sonstiges Gaststättengewerbe	4 761	73,4	1 191	1 140	79,0	-4,3
I	Verkehr und Nachrichtenübermittlung	16 710	81,5	13 416	13 732	89,0	2,4
63.3	Reisebüros und Reiseveranstalter	1 173	77,0	592	626	88,0	5,7
63.4	Spedition, sonstige Verkehrsvermittlung	4 102	83,3	5 196	5 221	89,7	0,5
J	Kredit- und Versicherungsgewerbe	1 587	72,7	695	757	86,5	8,9
K	Grundstücks- und Wohnungswesen, Vermietung beweglicher Sachen, Erbringung von Dienstleistungen überwiegend für Unternehmen	43 440	74,5	43 423	44 327	80,6	2,1
70	Grundstücks- und Wohnungswesen	11 843	71,2	18 876	19 996	77,3	5,9
72	Datenverarbeitung und Datenbanken	1 040	68,6	964	996	83,3	3,4
74.11	Rechtsberatung	3 272	75,7	1 261	1 356	85,2	7,5
74.12	Wirtschaftsprüfung und Steuerberatung	2 169	79,0	1 183	1 218	86,0	2,9
74.2	Architektur- und Ingenieurbüros	11 979	79,5	9 120	8 836	88,3	-3,1
L	Öffentliche Verwaltung, Verteidigung, Sozialversicherung	331	83,2	1 387	1 151	95,8	-17,0
M	Erziehung und Unterricht	3 732	85,8	1 472	1 273	90,3	-13,5
N	Gesundheits-, Veterinär- und Sozialwesen	2 743	86,0	2 778	3 156	91,1	13,6
O	Erbringung von sonstigen öffentlichen und persönlichen Dienstleistungen	22 289	77,8	13 694	13 780	86,1	0,6
93.01	Wäscherei und chemische Reinigung	876	81,3	524	541	91,3	3,2

¹⁾ Steuerpflichtige, deren Steuerpflicht vor dem 1. Januar 1995 begann und nicht vor dem 1. Januar 1997 endete, und für die Lieferungen und Leistungen für das Vorjahr angegeben waren.

²⁾ Ohne Umsatzsteuer.

1. Zusammenfassende Übersichten

1.12 Steuerpflichtige und deren Lieferungen und Leistungen 1996 nach Größenklassen der Lieferungen und Leistungen und ausgewählten Wirtschaftszweigen

Größenklassen der Lieferungen und Leistungen von ... bis unter ... DM	Steuerpflichtige						Lieferungen und Leistungen ¹⁾					
	Deutschland		Früheres Bundesgebiet ²⁾		Neue Länder		Deutschland		Früheres Bundesgebiet ²⁾		Neue Länder	
	Anzahl	%	Anzahl	%	Anzahl	%	Mill. DM	%	Mill. DM	%	Mill. DM	%
Verarbeitendes Gewerbe												
32 500 - 50 000 ...	14 614	5,0	12 851	5,1	1 763	4,3	598	0,0	526	0,0	72	0,1
50 000 - 100 000 ...	30 868	10,5	26 576	10,5	4 292	10,4	2 265	0,1	1 947	0,1	318	0,3
100 000 - 250 000 ...	51 156	17,4	42 992	17,0	8 164	19,8	8 525	0,4	7 144	0,3	1 381	1,4
250 000 - 500 000 ...	48 900	16,7	41 030	16,3	7 870	19,1	17 806	0,7	14 952	0,7	2 854	2,8
500 000 - 1 Mill. ...	49 681	16,9	42 654	16,9	7 027	17,1	35 598	1,5	30 599	1,3	4 999	4,9
1 Mill. - 2 Mill. ...	37 160	12,7	32 057	12,7	5 103	12,4	52 399	2,2	45 186	2,0	7 213	7,1
2 Mill. - 5 Mill. ...	28 863	9,8	24 935	9,9	3 928	9,5	90 086	3,8	77 783	3,4	12 302	12,1
5 Mill. - 10 Mill. ...	12 714	4,3	11 205	4,4	1 509	3,7	89 189	3,7	78 798	3,4	10 392	10,2
10 Mill. - 25 Mill. ...	10 188	3,5	9 196	3,6	992	2,4	158 687	6,6	143 318	6,3	15 370	15,1
25 Mill. - 50 Mill. ...	4 251	1,4	3 946	1,6	305	0,7	149 569	6,3	139 053	6,1	10 516	10,3
50 Mill. - 100 Mill. ...	2 480	0,8	2 368	0,9	112	0,3	172 918	7,2	165 147	7,2	7 772	7,6
100 Mill. - 250 Mill. ...	1 486	0,5	1 437	0,6	59	0,1	227 863	9,5	219 412	9,6	8 451	8,3
250 Mill. und mehr ...	964	0,3	933	0,4	31	0,1	1 380 961	57,9	1 360 823	59,6	20 138	19,8
Zusammen ...	293 335	100	252 180	100	41 155	100	2 386 465	100	2 284 688	100	101 777	100
Energie- und Wasserversorgung												
32 500 - 50 000 ...	344	4,6	292	4,6	52	4,9	14	0,0	12	0,0	2	0,0
50 000 - 100 000 ...	647	8,7	563	8,9	84	7,9	48	0,0	42	0,0	6	0,0
100 000 - 250 000 ...	1 232	16,6	1 090	17,2	142	13,3	206	0,1	182	0,1	24	0,1
250 000 - 500 000 ...	983	13,2	881	13,9	102	9,5	355	0,1	318	0,1	37	0,1
500 000 - 1 Mill. ...	1 013	13,6	905	14,2	108	10,1	725	0,3	648	0,3	77	0,2
1 Mill. - 2 Mill. ...	900	12,1	832	13,1	68	6,4	1 269	0,5	1 169	0,5	100	0,3
2 Mill. - 5 Mill. ...	831	11,2	703	11,1	128	12,0	2 639	1,1	2 197	1,0	442	1,3
5 Mill. - 10 Mill. ...	395	5,3	291	4,6	104	9,7	2 814	1,1	2 080	1,0	734	2,2
10 Mill. - 25 Mill. ...	394	5,3	284	4,5	110	10,3	6 337	2,5	4 625	2,1	1 711	5,2
25 Mill. - 50 Mill. ...	235	3,2	152	2,4	83	7,8	8 270	3,3	5 456	2,5	2 813	8,5
50 Mill. - 100 Mill. ...	171	2,3	136	2,1	35	3,3	12 121	4,8	9 736	4,5	2 385	7,2
100 Mill. - 250 Mill. ...	129	1,7	103	1,6	26	2,4	20 279	8,1	16 056	7,4	4 223	12,7
250 Mill. und mehr ...	151	2,0	123	1,9	28	2,6	196 182	78,1	175 586	80,5	20 597	62,1
Zusammen ...	7 425	100	6 355	100	1 070	100	251 260	100	218 107	100	33 153	100
Baugewerbe												
32 500 - 50 000 ...	15 292	5,0	12 899	5,3	2 393	3,9	629	0,1	531	0,1	98	0,1
50 000 - 100 000 ...	36 301	11,9	30 851	12,6	5 450	8,9	2 675	0,6	2 276	0,6	399	0,4
100 000 - 250 000 ...	61 075	20,0	50 574	20,7	10 501	17,1	10 131	2,1	8 363	2,2	1 767	1,8
250 000 - 500 000 ...	54 912	18,0	44 092	18,0	10 820	17,6	19 943	4,2	15 989	4,3	3 954	4,1
500 000 - 1 Mill. ...	55 617	18,2	43 629	17,9	11 988	19,5	39 788	8,4	31 188	8,3	8 590	8,9
1 Mill. - 2 Mill. ...	41 679	13,6	31 874	13,0	9 805	15,9	58 549	12,4	44 652	11,9	13 897	14,4
2 Mill. - 5 Mill. ...	27 175	8,9	20 080	8,2	7 095	11,5	82 681	17,5	61 100	16,3	21 580	22,3
5 Mill. - 10 Mill. ...	8 038	2,6	5 872	2,4	2 166	3,5	55 015	11,7	40 101	10,7	14 914	15,4
10 Mill. - 25 Mill. ...	4 197	1,4	3 154	1,3	1 043	1,7	83 375	13,4	47 789	12,8	15 586	16,1
25 Mill. - 50 Mill. ...	1 013	0,3	802	0,3	211	0,3	34 572	7,3	27 497	7,3	7 075	7,3
50 Mill. - 100 Mill. ...	404	0,1	344	0,1	60	0,1	27 667	5,9	23 497	6,3	4 170	4,3
100 Mill. - 250 Mill. ...	130	0,0	112	0,0	18	0,0	19 433	4,1	16 928	4,5	2 505	2,6
250 Mill. und mehr ...	63	0,0	59	0,0	4	0,0	56 847	12,1	54 825	14,6	2 022	2,1
Zusammen ...	305 896	100	244 342	100	61 554	100	471 305	100	374 746	100	96 559	100
Handelsvermittlung und Großhandel (ohne Handel mit Kraftfahrzeugen)												
32 500 - 50 000 ...	13 899	6,8	12 136	6,6	1 763	8,7	571	0,0	498	0,0	72	0,2
50 000 - 100 000 ...	27 975	13,8	24 709	13,5	3 266	16,1	2 036	0,2	1 800	0,1	235	0,5
100 000 - 250 000 ...	39 950	19,7	35 909	19,6	4 041	19,9	6 534	0,5	5 879	0,5	656	1,5
250 000 - 500 000 ...	27 799	13,7	25 074	13,7	2 725	13,4	9 974	0,8	8 999	0,7	974	2,2
500 000 - 1 Mill. ...	24 918	12,3	22 308	12,2	2 610	12,9	17 843	1,4	15 974	1,3	1 869	4,2
1 Mill. - 2 Mill. ...	21 533	10,6	19 335	10,6	2 198	10,8	30 702	2,4	27 569	2,2	3 133	7,0
2 Mill. - 5 Mill. ...	21 537	10,6	19 539	10,7	1 998	9,8	68 261	5,4	62 078	5,1	6 183	13,8
5 Mill. - 10 Mill. ...	10 730	5,3	9 830	5,4	900	4,4	75 572	5,9	69 180	5,6	6 391	14,3
10 Mill. - 25 Mill. ...	8 395	4,1	7 857	4,3	538	2,7	130 729	10,3	122 503	10,0	8 226	18,4
25 Mill. - 50 Mill. ...	3 282	1,6	3 119	1,7	163	0,8	115 308	9,1	109 704	8,9	5 604	12,5
50 Mill. - 100 Mill. ...	1 658	0,8	1 604	0,9	54	0,3	115 188	9,1	111 481	9,1	3 708	8,3
100 Mill. - 250 Mill. ...	958	0,5					144 964	11,4				
250 Mill. und mehr ...	560	0,3	1 486	0,8	32	0,2	554 619	43,6	691 825	56,4	7 758	17,3
Zusammen ...	203 194	100	182 908	100	20 288	100	1 272 301	100	1 227 490	100	44 811	100

¹⁾ Ohne Umsatzsteuer.

²⁾ Einschl. Berlin.

1. Zusammenfassende Übersichten

1.12 Steuerpflichtige und deren Lieferungen und Leistungen 1996 nach Größenklassen der Lieferungen und Leistungen und ausgewählten Wirtschaftszweigen

Größenklassen der Lieferungen und Leistungen von ... bis ... unter	Steuerpflichtige						Lieferungen und Leistungen ¹⁾					
	Deutschland		Früheres Bundesgebiet ²⁾		Neue Länder		Deutschland		Früheres Bundesgebiet ²⁾		Neue Länder	
	Anzahl	%	Anzahl	%	Anzahl	%	Mill. DM	%	Mill. DM	%	Mill. DM	%
Einzelhandel (ohne Handel mit Kraftfahrzeugen und ohne Tankstellen); Reparatur von Gebrauchsgütern												
32 500 - 50 000 ...	30 744	6,9	25 535	6,8	5 209	7,4	1 260	0,2	1 046	0,2	214	0,4
50 000 - 100 000 ...	84 730	14,8	53 687	14,3	11 043	15,7	4 745	0,7	3 933	0,6	812	1,5
100 000 - 250 000 ...	110 963	25,0	91 281	24,4	19 682	28,0	18 462	2,6	15 183	2,4	3 278	6,0
250 000 - 500 000 ...	88 432	19,9	73 853	19,7	14 579	20,8	31 697	4,5	26 516	4,0	5 181	9,5
500 000 - 1 Mill. ...	65 984	14,8	56 669	15,1	9 315	13,3	46 439	6,5	39 941	6,1	6 498	11,9
1 Mill. - 2 Mill. ...	44 236	9,9	38 968	10,4	5 268	7,5	62 436	8,8	55 018	8,4	7 419	13,5
2 Mill. - 5 Mill. ...	28 172	6,3	24 293	6,5	3 879	5,5	83 789	11,8	72 000	11,0	11 789	21,5
5 Mill. - 10 Mill. ...	6 615	1,5	5 755	1,5	860	1,2	45 087	6,4	39 446	6,0	5 641	10,3
10 Mill. - 25 Mill. ...	3 104	0,7	2 867	0,8	237	0,3	46 482	6,5	42 991	6,6	3 491	6,4
25 Mill. - 50 Mill. ...	801	0,2	751	0,2	50	0,1	27 357	3,9	25 652	3,9	1 705	3,1
50 Mill. - 100 Mill. ...	358	0,1	334	0,1	24	0,0	25 022	3,5	23 401	3,6	1 621	3,0
100 Mill. - 250 Mill. ...	243	0,1	228	0,1	15	0,0	38 125	5,4	35 643	5,4	2 482	4,5
250 Mill. und mehr ...	245	0,1	237	0,1	8	0,0	278 784	39,3	274 117	41,9	4 667	8,5
Zusammen ...	444 627	100	374 458	100	70 169	100	709 684	100	654 887	100	54 797	100
Gastgewerbe												
32 500 - 50 000 ...	21 436	8,2	18 637	8,3	2 799	7,9	882	0,9	766	0,9	115	1,1
50 000 - 100 000 ...	51 669	19,8	43 697	19,4	7 972	22,6	3 824	3,9	3 229	3,7	595	5,9
100 000 - 250 000 ...	94 195	36,1	80 424	35,7	13 771	39,1	15 482	15,8	13 255	15,0	2 227	22,1
250 000 - 500 000 ...	54 794	21,0	48 316	21,4	6 478	18,4	19 173	19,5	16 918	19,2	2 255	22,4
500 000 - 1 Mill. ...	25 834	9,9	22 979	10,2	2 855	8,1	17 595	17,9	15 652	17,7	1 943	19,3
1 Mill. - 2 Mill. ...	8 513	3,3	7 570	3,4	943	2,7	11 430	11,6	10 162	11,5	1 268	12,6
2 Mill. - 5 Mill. ...	3 196	1,2	2 868	1,3	328	0,9	9 482	9,6	8 516	9,7	966	9,6
5 Mill. - 10 Mill. ...	711	0,3	667	0,3	44	0,1	4 842	4,9	4 551	5,2	291	2,9
10 Mill. - 25 Mill. ...	267	0,1	246	0,1	21	0,1	3 885	4,0	3 568	4,0	317	3,1
25 Mill. - 50 Mill. ...	76	0,0	73	0,1	3	0,0	2 547	2,6	2 452	2,8	94	0,9
50 Mill. - 100 Mill. ...	20	0,0	20	0,0	-	-	1 482	1,5	1 482	1,7	-	-
100 Mill. - 250 Mill. ...	20	0,0	20	0,0	-	-	3 287	3,3	3 287	3,7	-	-
250 Mill. und mehr ...	7	0,0	7	0,0	-	-	4 377	4,5	4 377	5,0	-	-
Zusammen ...	260 738	100	225 524	100	35 214	100	98 288	100	88 216	100	10 072	100
Verkehr und Nachrichtenübermittlung												
32 500 - 50 000 ...	12 626	10,0	10 753	10,2	1 873	9,1	524	0,2	447	0,2	78	0,5
50 000 - 100 000 ...	28 393	22,6	24 148	22,9	4 245	20,7	2 052	0,7	1 742	0,7	310	2,0
100 000 - 250 000 ...	32 002	25,4	26 550	25,2	5 452	26,6	5 140	1,8	4 255	1,6	885	5,7
250 000 - 500 000 ...	18 189	14,5	14 820	14,1	3 369	16,4	6 445	2,3	5 251	2,0	1 194	7,7
500 000 - 1 Mill. ...	13 419	10,7	10 936	10,4	2 483	12,1	9 478	3,4	7 733	2,9	1 745	11,3
1 Mill. - 2 Mill. ...	9 349	7,4	7 780	7,4	1 589	7,7	13 195	4,7	10 979	4,1	2 217	14,4
2 Mill. - 5 Mill. ...	7 035	5,6	5 987	5,7	1 048	5,1	21 649	7,7	18 480	6,9	3 169	20,5
5 Mill. - 10 Mill. ...	2 544	2,0	2 226	2,1	318	1,6	17 652	6,3	15 452	5,8	2 199	14,3
10 Mill. - 25 Mill. ...	1 402	1,1	1 290	1,2	112	0,5	21 303	7,6	19 612	7,4	1 690	11,0
25 Mill. - 50 Mill. ...	447	0,4	425	0,4	22	0,2	15 550	5,5	14 816	5,6	733	4,8
50 Mill. - 100 Mill. ...	198	0,2	191	0,2	7	0,1	13 916	4,9	13 439	5,1	477	3,1
100 Mill. - 250 Mill. ...	116	0,1	110	0,1	6	0,0	16 869	6,0	16 140	6,1	729	4,7
250 Mill. und mehr ...	70	0,1	70	0,1	-	-	137 602	48,9	137 602	51,7	-	-
Zusammen ...	125 790	100	105 286	100	20 504	100	281 375	100	265 948	100	15 427	100
Grundstücks- und Wohnungswesen, Vermietung beweglicher Sachen, Erbringung von Dienstleistungen überwiegend für Unternehmen												
32 500 - 50 000 ...	89 353	13,5	82 866	13,8	6 487	11,1	3 644	0,5	3 379	0,5	265	0,5
50 000 - 100 000 ...	151 644	23,0	139 534	23,2	12 110	20,8	10 924	1,5	10 048	1,4	876	1,6
100 000 - 250 000 ...	176 923	26,8	160 825	26,7	16 098	27,6	28 565	3,8	25 908	3,7	2 656	4,8
250 000 - 500 000 ...	93 703	14,2	84 710	14,1	8 993	15,4	32 871	4,4	29 684	4,3	3 188	5,8
500 000 - 1 Mill. ...	63 258	9,6	56 896	9,5	6 362	10,9	44 606	6,0	40 133	5,8	4 473	8,1
1 Mill. - 2 Mill. ...	40 268	6,1	36 324	6,0	3 944	6,8	56 366	7,5	50 825	7,3	5 542	10,1
2 Mill. - 5 Mill. ...	27 254	4,1	24 660	4,1	2 594	4,4	83 947	11,2	75 994	11,0	7 953	14,5
5 Mill. - 10 Mill. ...	9 466	1,4	8 537	1,4	929	1,6	65 747	8,8	59 322	8,6	6 426	11,7
10 Mill. - 25 Mill. ...	5 112	0,8	4 561	0,8	551	0,9	76 960	10,3	68 580	9,9	8 400	15,3
25 Mill. - 50 Mill. ...	1 492	0,2	1 351	0,2	141	0,2	51 339	6,9	46 489	6,7	4 871	8,9
50 Mill. - 100 Mill. ...	677	0,1	617	0,1	60	0,1	46 714	6,2	42 474	6,1	4 240	7,7
100 Mill. - 250 Mill. ...	381	0,1	356	0,1	25	0,0	57 890	7,7	54 112	7,8	3 779	6,9
250 Mill. und mehr ...	246	0,0	239	0,0	7	0,0	189 070	25,3	186 712	26,9	2 357	4,3
Zusammen ...	659 777	100	601 476	100	58 301	100	748 644	100	693 619	100	55 025	100

¹⁾ Ohne Umsatzsteuer.

²⁾ Einschl. Berlin.

1. Zusammenfassende Übersichten

1.13 Steuerpflichtige, Lieferungen und Leistungen, innergemeinschaftliche Erwerbe und Umsatzsteuer 1996 nach Rechtsformen

Rechtsform	Deutschland		Früheres Bundesgebiet ¹⁾		Neue Länder	
	Anzahl /Mill. DM	%	Anzahl /Mill. DM	%	Anzahl /Mill. DM	%
Steuerpflichtige ²⁾						
Einzelunternehmen	1 971 181	71,3	1 704 265	71,4	266 916	70,9
Offene Handelsgesellschaften ³⁾	236 911	8,6	202 968	8,5	33 943	9,0
Kommanditgesellschaften ⁴⁾	91 521	3,3	85 907	3,6	5 614	1,5
Aktiengesellschaften ⁵⁾	2 445	0,1	2 163	0,1	282	0,1
Gesellschaften mit beschränkter Haftung	413 344	15,0	349 418	14,6	63 926	17,0
Erwerbs- und Wirtschaftsgenossenschaften	7 400	0,3	4 776	0,2	2 624	0,7
Betriebe gewerblicher Art von						
Körperschaften des öffentlichen Rechts	6 005	0,2	5 317	0,2	688	0,2
Sonstige Rechtsformen	34 118	1,2	31 842	1,3	2 276	0,6
Insgesamt ...	2 762 925	100	2 386 656	100	376 269	100
Lieferungen und Leistungen ⁶⁾						
Einzelunternehmen	975 813	14,2	849 715	13,4	126 098	25,8
Offene Handelsgesellschaften ³⁾	428 915	6,3	391 163	6,1	37 752	7,7
Kommanditgesellschaften ⁴⁾	1 521 033	22,2	1 479 361	23,2	41 673	8,5
Aktiengesellschaften ⁵⁾	1 392 889	20,3	1 374 512	21,6	18 377	3,8
Gesellschaften mit beschränkter Haftung	2 216 195	32,3	1 972 976	31,0	243 219	49,8
Erwerbs- und Wirtschaftsgenossenschaften	105 677	1,5	91 152	1,4	14 526	3,0
Betriebe gewerblicher Art von						
Körperschaften des öffentlichen Rechts	61 959	0,9	58 389	0,9	3 570	0,7
Sonstige Rechtsformen	149 720	2,2	146 082	2,3	3 638	0,7
Insgesamt ...	6 852 202	100	6 363 350	100	488 852	100
Innergemeinschaftliche Erwerbe ⁶⁾						
Einzelunternehmen	15 324	3,6	14 688	3,5	635	9,8
Offene Handelsgesellschaften ³⁾	15 303	3,6	14 782	3,5	521	8,0
Kommanditgesellschaften ⁴⁾	70 711	16,6	69 975	16,7	736	11,4
Aktiengesellschaften ⁵⁾	108 178	25,4	107 966	25,8	212	3,3
Gesellschaften mit beschränkter Haftung	189 577	44,6	185 297	44,2	4 280	66,1
Erwerbs- und Wirtschaftsgenossenschaften	2 115	0,5	2 057	0,5	58	0,9
Betriebe gewerblicher Art von						
Körperschaften des öffentlichen Rechts	1 245	0,3	1 236	0,3	9	0,1
Sonstige Rechtsformen	22 834	5,4	22 808	5,4	26	0,4
Insgesamt ...	425 286	100	418 808	100	6 478	100
Umsatzsteuer-Vorauszahlung						
Einzelunternehmen	47 033	22,7	41 695	21,8	5 338	34,6
Offene Handelsgesellschaften ³⁾	15 957	7,7	14 487	7,6	1 471	9,5
Kommanditgesellschaften ⁴⁾	40 732	19,7	39 702	20,7	1 030	6,7
Aktiengesellschaften ⁵⁾	26 032	12,6	25 700	13,4	331	2,1
Gesellschaften mit beschränkter Haftung	72 667	35,1	65 402	34,2	7 265	47,1
Erwerbs- und Wirtschaftsgenossenschaften	967	0,5	919	0,5	48	0,3
Betriebe gewerblicher Art von						
Körperschaften des öffentlichen Rechts	604	0,3	646	0,3	- 42	-0,3
Sonstige Rechtsformen	2 922	1,4	2 938	1,5	- 16	-0,1
Insgesamt ...	206 913	100	191 488	100	15 425	100

¹⁾ Einschl. Berlin.

²⁾ Steuerpflichtige mit Lieferungen und Leistungen über 32 500 DM.

³⁾ Einschl. Gesellschaften des bürgerlichen Rechts u.ä.

⁴⁾ Einschl. GmbH & Co. KG.

⁵⁾ Einschl. KGaA und bergrechtliche Gewerkschaften.

⁶⁾ Ohne Umsatzsteuer.

1. Zusammenfassende Übersichten

1.14 Steuerpflichtige, Lieferungen und Leistungen und Umsatzsteuer-Vorauszahlung 1996 nach Größenklassen der Lieferungen und Leistungen

Größenklassen der Lieferungen und Leistungen von ... bis unter ... DM	Steuerpflichtige		Lieferungen und Leistungen ¹⁾		Umsatzsteuer-Vorauszahlung	
	Anzahl	%	Mill. DM	%	Mill. DM	%
Deutschland						
32 500 - 50 000	250 968	9,1	10 281	0,2	447	0,2
50 000 - 100 000	492 927	17,8	35 876	0,5	1 963	0,9
100 000 - 250 000	697 436	25,2	114 029	1,7	6 578	3,2
250 000 - 500 000	455 874	16,5	162 203	2,4	9 008	4,4
500 000 - 1 Mill.	343 417	12,4	242 830	3,5	12 987	6,3
1 Mill. - 2 Mill.	232 915	8,4	327 478	4,8	16 628	8,0
2 Mill. - 5 Mill.	165 671	6,0	509 402	7,4	23 147	11,2
5 Mill. - 10 Mill.	59 241	2,1	411 987	6,0	16 327	7,9
10 Mill. - 25 Mill.	38 480	1,4	590 244	8,6	20 094	9,7
25 Mill. - 50 Mill.	13 099	0,5	456 413	6,7	13 667	6,6
50 Mill. - 100 Mill.	6 620	0,2	459 965	6,7	11 816	5,7
100 Mill. - 250 Mill.	3 792	0,1	577 171	8,4	13 500	6,5
250 Mill. - 500 Mill.	1 339	0,0	466 998	6,8	10 832	5,2
500 Mill. - 1 Mrd.	613	0,0	422 502	6,2	8 953	4,3
1 Mrd. und mehr	533	0,0	2 064 824	30,1	40 967	19,8
Insgesamt ...	2 762 925	100	6 852 202	100	206 913	100
Früheres Bundesgebiet ²⁾						
32 500 - 50 000	221 880	9,3	9 087	0,1	438	0,2
50 000 - 100 000	430 966	18,1	31 344	0,5	1 816	0,9
100 000 - 250 000	601 680	25,2	98 255	1,5	5 931	3,1
250 000 - 500 000	390 910	16,4	139 017	2,2	7 996	4,2
500 000 - 1 Mill.	293 756	12,3	207 763	3,3	11 400	6,0
1 Mill. - 2 Mill.	198 659	8,3	279 075	4,4	14 642	7,6
2 Mill. - 5 Mill.	140 064	5,9	430 589	6,8	20 026	10,5
5 Mill. - 10 Mill.	50 639	2,1	352 729	5,5	14 333	7,5
10 Mill. - 25 Mill.	33 892	1,4	520 956	8,2	18 192	9,5
25 Mill. - 50 Mill.	11 978	0,5	418 208	6,6	12 725	6,6
50 Mill. - 100 Mill.	6 238	0,3	433 494	6,8	11 534	6,0
100 Mill. - 250 Mill.	3 604	0,2	548 601	8,6	13 214	6,9
250 Mill. - 500 Mill.	1 282	0,1	448 342	7,0	10 570	5,5
500 Mill. - 1 Mrd.	588	0,0	404 990	6,4	8 519	4,4
1 Mrd. und mehr	520	0,0	2 040 901	32,1	40 153	21,0
Insgesamt ...	2 386 656	100	6 363 350	100	191 488	100
Neue Länder						
32 500 - 50 000	29 088	7,7	1 194	0,2	9	0,1
50 000 - 100 000	61 961	16,5	4 532	0,9	147	1,0
100 000 - 250 000	95 756	25,4	15 774	3,2	647	4,2
250 000 - 500 000	64 964	17,3	23 186	4,7	1 012	6,6
500 000 - 1 Mill.	49 661	13,2	35 067	7,2	1 587	10,3
1 Mill. - 2 Mill.	34 256	9,1	48 403	9,9	1 986	12,9
2 Mill. - 5 Mill.	25 607	6,8	78 813	16,1	3 122	20,2
5 Mill. - 10 Mill.	8 602	2,3	59 258	12,1	1 994	12,9
10 Mill. - 25 Mill.	4 588	1,2	69 288	14,2	1 902	12,3
25 Mill. - 50 Mill.	1 121	0,3	38 205	7,8	942	6,1
50 Mill. - 100 Mill.	382	0,1	26 471	5,4	281	1,8
100 Mill. - 250 Mill.	188	0,0	28 570	5,8	287	1,9
250 Mill. - 500 Mill.	57	0,0	18 656	3,8	262	1,7
500 Mill. - 1 Mrd.	25	0,0	17 513	3,6	434	2,8
1 Mrd. und mehr	13	0,0	23 923	4,9	814	5,3
Insgesamt ...	376 269	100	488 852	100	15 425	100

¹⁾ Ohne Umsatzsteuer.

²⁾ Einschl. Berlin.

1. Zusammenfassende Übersichten

1.15 Organkreise 1996 nach ausgewählten Wirtschaftszweigen

Nr. der Klassifikation der Wirtschaftszweige	Wirtschaftsgliederung	Insgesamt	Lieferungen und Leistungen ¹⁾	Anteil an Lieferungen und Leistungen des Wirtschaftsbereiches	Innergemeinschaftliche Erwerbe ¹⁾	Umsatzsteuer-Vorauszahlung
		Anzahl	Mill. DM	%	Mill. DM	Mill. DM
A - O	Wirtschaftszweige insgesamt	8 752	1 355 470	19,8	108 760	29 838
A	Land- und Forstwirtschaft ²⁾
B	Fischerei und Fischzucht
C	Bergbau und Gewinnung von Steinen und Erden	41	29 938	62,1	1 168	1 681
CA	Kohlenbergbau, Torfgewinnung, Gewinnung von Erdöl und Erdgas, Bergbau auf Uran- und Thoriumerze	8	28 245	84,5	1 140	1 610
CB	Erzbergbau, Gewinnung von Steinen und Erden, sonstiger Bergbau	33	1 693	11,4	28	71
D	Verarbeitendes Gewerbe	2 464	806 138	33,8	78 583	11 733
DA	Ernährungsgewerbe und Tabakverarbeitung	306	71 893	22,6	6 154	2 098
DB	Textil- und Bekleidungsgewerbe	136	7 877	12,0	992	217
DC	Ledergewerbe	40	2 114	19,8	475	63
DD	Holzgewerbe (ohne H.v. Möbeln)	169	3 469	7,2	259	128
DE	Papier-, Verlags- und Druckgewerbe	253	25 556	14,8	1 712	815
DF	Kokerei, Mineralölverarbeitung, Herstellung und Verarbeitung von Spalt- und Brutstoffen	7	116 241	82,3	8 835	4 276
23.2	Mineralölverarbeitung	7	116 241	84,6	8 835	4 276
DG	Chemische Industrie	99	104 637	47,3	11 928	813
DH	H.v. Gummi- und Kunststoffwaren	134	14 109	18,3	1 837	441
DI	Glasgewerbe, Keramik, Verarbeitung von Steinen und Erden	128	11 509	14,4	697	492
DJ	Metallerzeugung und -bearbeitung, H.v. Metallerzeugnissen	473	86 090	30,3	4 815	1 220
DK	Maschinenbau	330	90 170	33,0	7 498	714
DL	H.v. Büromaschinen, Datenverarbeitungsgeräten und -einrichtungen, Elektrotechnik, Feinmechanik und Optik	187	35 347	13,3	5 001	1 335
DM	Fahrzeugbau	74	231 014	64,1	28 001	1 091
34	H.v. Kraftwagen und Kraftwagenteilen	61	204 240	65,1	24 669	1 272
DN	H.v. Möbeln, Schmuck, Musikinstrumenten, Sportgeräten, Spielwaren und sonstigen Erzeugnissen; Recycling	128	6 112	8,9	377	213
E	Energie- und Wasserversorgung	69	96 925	38,6	4 334	4 729
F	Baugewerbe	960	38 078	8,1	165	1 828
45.2	Hoch- und Tiefbau	508	30 755	11,4	104	1 405
45.3	Bauinstallation	261	5 830	5,2	47	327
G	Handel, Instandhaltung und Reparatur von Kraftfahrzeugen und Gebrauchsgütern	1 876	268 839	11,9	19 013	6 202
50	Kraftfahrzeughandel; Instandhaltung und Reparatur von Kraftfahrzeugen; Tankstellen	532	14 355	5,1	1 822	519
50.10.2	Großhandel mit Kraftwagen	17	5 183	10,7	1 653	296
50.10.3	Einzelhandel mit Kraftwagen	335	6 678	4,8	43	147
50.2	Instandhaltung und Reparatur von Kraftwagen	116	833	2,9	1	26
51	Handelsvermittlung und Großhandel (ohne Handel mit Kraftfahrzeugen)	895	172 649	13,6	14 369	3 722
51.1	Handelsvermittlung	62	2 129	4,6	138	49
51.3	Großhandel mit Nahrungsmitteln, Getränken und Tabakwaren	150	36 631	12,0	2 594	228
51.41	Großhandel mit Textilien	9	375	3,4	59	1
51.42	Großhandel mit Bekleidung und Schuhen	22	1 339	4,9	291	58
51.6	Großhandel mit Maschinen, Ausrüstungen und Zubehör	118	8 312	6,2	760	170
52	Einzelhandel (ohne Handel mit Kraftfahrzeugen und ohne Tankstellen); Reparatur von Gebrauchsgütern	449	81 836	11,5	2 822	1 961
52.1	Einzelhandel mit Waren verschiedener Art (in Verkaufsräumen)	36	55 596	20,7	1 274	1 012
52.2	Facheinzelhandel mit Nahrungsmitteln, Getränken und Tabakwaren (in Verkaufsräumen)	24	201	0,6	25	1
52.41	Einzelhandel mit Textilien	7	389	8,9	97	23
52.42	Einzelhandel mit Bekleidung	43	2 547	4,7	87	109
52.44	Einzelhandel mit Möbeln, Einr. gegenständen und Hausrat a.n.g.	76	552	1,1	27	27
52.45	Einzelhandel mit elektr. Haushalts-, Rundfunk-, TV-Geräten sowie Musikinstrumenten	49	5 553	15,5	62	114
52.61	Versandhandel	3	8 950	52,2	590	360
H	Gastgewerbe	102	1 780	1,8	19	124
55.1	Hotels, Gasthöfe, Pensionen und Hotels garnis	42	808	2,9	2	59
55.3	Restaurants, Cafés, Eisdielen und Imbisshallen	40	909	2,1	16	62
55.4	Sonstiges Gaststättengewerbe	10	9	0,0	0	0
I	Verkehr und Nachrichtenübermittlung	297	27 208	9,7	583	384
63.3	Reisebüros und Reiseveranstalter	14	617	6,1	1	44
63.4	Spedition, sonstige Verkehrsvermittlung	108	9 036	12,3	11	159
J	Kredit- und Versicherungsgewerbe	133	15 461	34,7	1 330	400
K	Grundstücks- und Wohnungswesen, Vermietung beweglicher Sachen, Erbringung von Dienstleistungen überwiegend für Unternehmen	2 607	61 602	8,2	3 479	2 443
70	Grundstücks- und Wohnungswesen	1 668	17 453	8,0	556	861
72	Datenverarbeitung und Datenbanken	18	869	2,1	8	47
74.11	Rechtsberatung	3	30	0,1	-	3
74.12	Wirtschaftsprüfung und Steuerberatung	25	1 980	6,3	0	221
74.2	Architektur- und Ingenieurbüros	99	2 188	2,9	11	96
L	Öffentliche Verwaltung, Verteidigung, Sozialversicherung	3	1 703	19,5	2	81
M	Erziehung und Unterricht	6	209	2,4	-	2
N	Gesundheits-, Veterinär- und Sozialwesen	21	1 412	2,7	0	4
O	Erbringung von sonstigen öffentlichen und persönlichen Dienstleistungen	124	5 292	3,6	44	210
93.01	Wäscherei und chemische Reinigung	11	61	1,2	1	6

¹⁾ Ohne Umsatzsteuer.

²⁾ Ohne land- und forstwirtschaftliche Betriebe, für die Vorsteuerbeträge in gleicher Höhe wie die Steuer festgesetzt sind, und für die somit keine Steuer zu entrichten ist.

1. Zusammenfassende Übersichten

1.16 Istbesteuerung 1996 nach § 20 UStG

Nr. der Klassifikation der Wirtschaftszweige	Wirtschaftsabschnitt	Fälle	Lieferungen und Leistungen ¹⁾	Innergemeinschaftliche Erwerbe ¹⁾	Umsatzsteuer-Vorauszahlung
		Anzahl	Mill. DM		
A - O	Wirtschaftsabschnitte insgesamt ...	221 170	45 944	223	2 987
A, B	Land- und Forstwirtschaft ²⁾ ; Fischerei und Fischzucht	4 057	672	4	8
C	Bergbau und Gewinnung von Steinen und Erden	99	18	0	0
D	Verarbeitendes Gewerbe	16 038	3 173	48	133
E	Energie- und Wasserversorgung	384	81	0	- 3
F	Baugewerbe	25 353	5 569	10	345
G	Handel; Instandhaltung und Reparatur von Kraftfahrzeugen und Gebrauchsgütern	47 506	7 730	110	246
50	Kraftfahrzeughandel; Instandhaltung und Reparatur von Kraftfahrzeugen; Tankstellen	5 212	1 020	9	30
51	Handelsvermittlung und Großhandel (ohne Handel mit Kraftfahrzeugen)	11 680	1 794	42	84
52	Einzelhandel (ohne Handel mit Kraftfahrzeugen und ohne Tankstellen); Reparatur von Gebrauchsgütern	30 634	4 915	59	132
H	Gastgewerbe	23 936	3 210	4	147
I	Verkehr und Nachrichtenübermittlung	11 949	1 790	2	88
J	Kredit- und Versicherungsgewerbe	1 100	139	1	8
K	Grundstücks- und Wohnungswesen, Vermietung beweglicher Sachen, Erbringung von Dienstleistungen überwiegend für Unternehmen	63 483	18 952	26	1 743
L, M	Öffentliche Verwaltung, Verteidigung, Sozialversicherung; Erziehung und Unterricht	3 504	742	1	45
N	Gesundheits-, Veterinär- und Sozialwesen	2 671	995	0	36
O	Erbringung von sonstigen öffentlichen und persönlichen Dienstleistungen	21 090	2 874	15	189

¹⁾ Ohne Umsatzsteuer.

²⁾ Ohne land- und forstwirtschaftliche Betriebe, für die Vorsteuerbeträge in gleicher Höhe wie die Steuer festgesetzt sind, und für die somit keine Steuer zu entrichten ist.

1.17 Besteuerung 1996 nach allgemeinen Durchschnittssätzen nach § 23 UStG

Nr. der Klassifikation der Wirtschaftszweige	Wirtschaftsabschnitt	Fälle	Lieferungen und Leistungen ¹⁾	Innergemeinschaftliche Erwerbe ¹⁾	Umsatzsteuer-Vorauszahlung
		Anzahl	1 000 DM		
A - O	Wirtschaftsabschnitte insgesamt ...	4 212	1 830 173	8 074	56 682
A, B	Land- und Forstwirtschaft ²⁾ ; Fischerei und Fischzucht	102	7 592	-	262
C	Bergbau und Gewinnung von Steinen und Erden	-	-	-	-
D	Verarbeitendes Gewerbe	135	14 353	16	1 072
E	Energie- und Wasserversorgung	-	-	-	-
F	Baugewerbe	64	8 541	-	815
G	Handel; Instandhaltung und Reparatur von Kraftfahrzeugen und Gebrauchsgütern	202	77 386	7 538	2 212
50	Kraftfahrzeughandel; Instandhaltung und Reparatur von Kraftfahrzeugen; Tankstellen	6	1 217	-	51
51	Handelsvermittlung und Großhandel (ohne Handel mit Kraftfahrzeugen)	28	40 336	7 157	691
52	Einzelhandel (ohne Handel mit Kraftfahrzeugen und ohne Tankstellen); Reparatur von Gebrauchsgütern	168	35 833	381	1 470
H	Gastgewerbe	942	291 380	348	7 644
I	Verkehr und Nachrichtenübermittlung	122	9 127	-	411
J	Kredit- und Versicherungsgewerbe	-	-	-	-
K	Grundstücks- und Wohnungswesen, Vermietung beweglicher Sachen, Erbringung von Dienstleistungen überwiegend für Unternehmen	951	280 653	47	32 081
L, M	Öffentliche Verwaltung, Verteidigung, Sozialversicherung; Erziehung und Unterricht	99	23 936	-	1 404
N	Gesundheits-, Veterinär- und Sozialwesen	36	1 006 026	125	552
O	Erbringung von sonstigen öffentlichen und persönlichen Dienstleistungen	1 554	130 917	1	9 226

¹⁾ Ohne Umsatzsteuer.

²⁾ Ohne land- und forstwirtschaftliche Betriebe, für die Vorsteuerbeträge in gleicher Höhe wie die Steuer festgesetzt sind, und für die somit keine Steuer zu entrichten ist.

Statistisches Bundesamt, Fachserie 14, Reihe 8, 1996

1. Zusammenfassende Übersichten

1.18 Besteuerung 1996 nach dem Durchschnittsatz für Körperschaften, Personenvereinigungen und Vermögensmassen nach § 23a UStG

Nr. der Klassifikation der Wirtschaftszweige	Wirtschaftsabschnitt	Fälle	Lieferungen und Leistungen ¹⁾	Innergemeinschaftliche Erwerbe ¹⁾	Umsatzsteuer-Vorauszahlung
		Anzahl	1 000 DM		
A - O	Wirtschaftsabschnitte insgesamt ...	201	78 988	118	1 213
A, B	Land- und Forstwirtschaft ²⁾ ; Fischerei und Fischzucht	-	-	-	-
C	Bergbau und Gewinnung von Steinen und Erden	-	-	-	-
D	Verarbeitendes Gewerbe	4	1 953	-	65
E	Energie- und Wasserversorgung	-	-	-	-
F	Baugewerbe	-	-	-	-
G	Handel; Instandhaltung und Reparatur von Kraftfahrzeugen und Gebrauchsgütern	6	413	-	30
50	Kraftfahrzeughandel; Instandhaltung und Reparatur von Kraftfahrzeugen; Tankstellen	-	-	-	-
51	Handelsvermittlung und Großhandel (ohne Handel mit Kraftfahrzeugen)	3	193	-	18
52	Einzelhandel (ohne Handel mit Kraftfahrzeugen und ohne Tankstellen); Reparatur von Gebrauchsgütern	3	220	-	11
H	Gastgewerbe	38	2 134	-	109
I	Verkehr und Nachrichtenübermittlung	3	161	-	8
J	Kredit- und Versicherungsgewerbe	-	-	-	-
K	Grundstücks- und Wohnungswesen, Vermietung beweglicher Sachen, Erbringung von Dienstleistungen überwiegend für Unternehmen	24	7 991	-	675
L, M	Öffentliche Verwaltung, Verteidigung, Sozialversicherung; Erziehung und Unterricht	4	726	118	107
N	Gesundheits-, Veterinär- und Sozialwesen	15	54 746	-	63
O	Erbringung von sonstigen öffentlichen und persönlichen Dienstleistungen	104	9 056	-	138

¹⁾ Ohne Umsatzsteuer.

²⁾ Ohne land- und forstwirtschaftliche Unternehmen, für die Vorsteuerbeträge in gleicher Höhe wie die Steuer festgesetzt sind, und für die somit keine Steuer zu entrichten ist.

1.19 Land- und forstwirtschaftliche Betriebe 1996 mit Regelbesteuerung nach § 24 Abs. 4 UStG

Nr. der Klassifikation der Wirtschaftszweige	Wirtschaftsabschnitt	Fälle	Lieferungen und Leistungen ¹⁾	Innergemeinschaftliche Erwerbe ¹⁾	Umsatzsteuer-Vorauszahlung
		Anzahl	1 000 DM		
A - O	Wirtschaftsabschnitte insgesamt ...	11 378	5 199 674	135 510	- 53 876
A, B	Land- und Forstwirtschaft ²⁾ ; Fischerei und Fischzucht	11 226	4 617 693	127 962	- 56 281
C	Bergbau und Gewinnung von Steinen und Erden	-	-	-	-
D	Verarbeitendes Gewerbe	27	382 164	1 916	4 589
E	Energie- und Wasserversorgung	-	-	-	-
F	Baugewerbe	5	1 233	-	76
G	Handel; Instandhaltung und Reparatur von Kraftfahrzeugen und Gebrauchsgütern	33	26 058	297	524
50	Kraftfahrzeughandel; Instandhaltung und Reparatur von Kraftfahrzeugen; Tankstellen	3	4 630	-	18
51	Handelsvermittlung und Großhandel (ohne Handel mit Kraftfahrzeugen)	14	6 991	132	62
52	Einzelhandel (ohne Handel mit Kraftfahrzeugen und ohne Tankstellen); Reparatur von Gebrauchsgütern	16	14 138	165	444
H	Gastgewerbe	22	8 188	-	655
I	Verkehr und Nachrichtenübermittlung	12	6 656	-	181
J	Kredit- und Versicherungsgewerbe	-	-	-	-
K	Grundstücks- und Wohnungswesen, Vermietung beweglicher Sachen, Erbringung von Dienstleistungen überwiegend für Unternehmen	35	154 513	5 333	- 3 882
L, M	Öffentliche Verwaltung, Verteidigung, Sozialversicherung; Erziehung und Unterricht	-	-	-	-
N	Gesundheits-, Veterinär- und Sozialwesen	-	-	-	-
O	Erbringung von sonstigen öffentlichen und persönlichen Dienstleistungen	14	1 965	-	157

¹⁾ Ohne Umsatzsteuer.

²⁾ Ohne land- und forstwirtschaftliche Unternehmen, für die Vorsteuerbeträge in gleicher Höhe wie die Steuer festgesetzt sind, und für die somit keine Steuer zu entrichten ist.

1.20 Steuerpflichtige und deren Lieferungen und Leistungen

Nummer der Klassi- fikation der Wirt- schafts- zweige	Wirtschaftsabschnitt	Insgesamt		Davon mit der					
				Einzelunternehmen		Offene Handels- gesellschaften 1)		Kommandit- gesellschaften 2)	
		Anzahl	%	Anzahl	%	Anzahl	%	Anzahl	%
Steuer									
A/B	Land- und Forstwirtschaft, Fischerei und Fischzucht	58 711	100	45 297	77,2
C	Bergbau und Gewinnung von Steinen und Erden	3 078	100	1 042	33,9	250	8,1	800	26,0
D	Verarbeitendes Gewerbe	293 335	100	174 528	59,5	17 000	5,8	24 863	8,5
E	Energie- und Wasserversorgung	7 425	100	1 044	14,1	669	9,0	354	4,8
F	Baugewerbe	305 896	100	197 987	64,7	24 513	8,0	10 640	3,5
50	KFZ Handel; Instandhaltung u. Rep. von KFZ; Tankstellen	98 757	100	70 261	71,1	6 707	6,8	4 258	4,3
51	Handelsvermittlung und Großhandel ...	203 194	100	116 111	57,1	8 594	4,2	13 078	6,4
52	Einzelhandel	444 627	100	363 628	81,8	26 683	6,0	9 643	2,2
H	Gastgewerbe	260 738	100	223 795	85,8	18 095	6,9	1 831	0,7
I	Verkehr und Nachrichtenübermittlung ..	125 790	100	96 017	76,3	5 925	4,7	4 741	3,8
J	Kredit- und Versicherungsgewerbe	17 175	100	11 650	67,8	355	2,1	380	2,2
K	Grundstücks- und Wohnungswesen, Ver- mietung bewegl. Sachen, Erbringung von Dienstleistungen überwiegend für Unternehmen	659 777	100	445 595	67,5	103 233	15,6	17 094	2,6
L/M	Öffentliche Verwaltung, Verteidigung, Sozialversicherung, Erziehung und Unterricht	25 494	100	21 281	83,5
N	Gesundheits-, Veterinär- und Sozialwesen	28 941	100	22 146	76,5	2 783	9,6	265	0,9
O	Erbringung von sonstigen öffentl. und persönlichen Dienstleistungen ..	229 987	100	180 799	78,6	14 828	6,4	2 597	1,1
A-0	Insgesamt ...	2 762 925	100	1 971 181	71,3	236 911	8,6	91 521	3,3

Nummer der Klassi- fikation der Wirt- schafts- zweige	Wirtschaftsabschnitt	Insgesamt		Davon mit der					
				Einzelunternehmen		Offene Handels- gesellschaften 1)		Kommandit- gesellschaften 2)	
		Mill. DM	%	Mill. DM	%	Mill. DM	%	Mill. DM	%
Lieferungen									
A/B	Land- und Forstwirtschaft, Fischerei und Fischzucht	39 837	100	15 554	39,0
C	Bergbau und Gewinnung von Steinen und Erden	48 223	100	1 307	2,7	9 979	20,7	7 636	15,8
D	Verarbeitendes Gewerbe	2 386 465	100	131 384	5,5	85 727	3,6	594 038	24,9
E	Energie- und Wasserversorgung	251 260	100	397	0,2	8 685	3,5	2 525	1,0
F	Baugewerbe	471 305	100	119 904	25,4	42 339	9,0	89 918	19,1
50	KFZ-Handel; Instandhaltung u. Rep. von KFZ; Tankstellen	282 153	100	81 541	28,9	16 032	5,7	67 262	23,8
51	Handelsvermittlung und Großhandel ...	1 272 301	100	101 011	7,9	52 219	4,1	355 536	27,9
52	Einzelhandel	709 684	100	215 889	30,4	64 989	9,2	217 116	30,6
H	Gastgewerbe	98 288	100	61 664	62,7	7 514	7,6	6 863	7,0
I	Verkehr und Nachrichtenübermittlung ..	281 375	100	38 722	13,8	8 601	3,1	46 680	16,6
J	Kredit- und Versicherungsgewerbe	44 502	100	2 602	5,8	855	1,9	2 881	6,5
K	Grundstücks- und Wohnungswesen, Ver- mietung bewegl. Sachen, Erbringung von Dienstleistungen überwiegend für Unternehmen	748 644	100	154 027	20,6	113 160	15,1	100 225	13,4
L/M	Öffentliche Verwaltung, Verteidigung, Sozialversicherung, Erziehung und Unterricht	17 440	100	3 937	22,6
N	Gesundheits-, Veterinär- und Sozialwesen	52 291	100	8 556	16,4	2 299	4,4	1 430	2,7
O	Erbringung von sonstigen öffentl. und persönlichen Dienstleistungen ..	148 433	100	39 318	26,5	12 589	8,5	25 046	16,9
A-0	Insgesamt ...	6 852 202	100	975 813	14,2	428 915	6,3	1 521 033	22,2

- 1) Einschl. Gesellschaften des bürgerlichen Rechts u.ä.
 2) Einschl. GmbH & Co. KG.
 3) Einschl. KGaA und bergrechtliche Gewerkschaften.

- 4) Steuerpflichtige mit Lieferungen und Leistungen über 32 500 DM.
 5) Ohne Umsatzsteuer.

Übersichten

1996 nach Wirtschaftsabschnitten und Rechtsformen

Rechtsform										Nummer der Klassifikation der Wirtschaftszweige
Aktien-gesellschaften 3)		Gesellschaften mit beschränkter Haftung		Erwerbs- und Wirtschafts-genossenschaften		Betriebe gewerbl. Art von Körperschaften des öffentl. Rechts		sonstige Rechtsformen		
Anzahl	%	Anzahl	%	Anzahl	%	Anzahl	%	Anzahl	%	
pflichtige 4)										
73	0,1	3 918	6,7	1 591	2,7	A/B
30	1,0	937	30,4	C
683	0,2	73 689	25,1	813	0,3	45	0,0	1 714	0,6	D
115	1,5	1 307	17,6	108	1,5	3 300	44,4	528	7,1	E
132	0,0	71 251	23,3	208	0,1	4	0,0	1 161	0,4	F
28	0,0	17 351	17,6	24	0,0	50
264	0,1	60 098	29,6	1 399	0,7	7	0,0	3 643	1,8	51
96	0,0	43 075	9,7	243	0,1	52
19	0,0	10 670	4,1	25	0,0	317	0,1	5 986	2,3	H
94	0,1	17 891	14,2	96	0,1	45	0,0	981	0,8	I
189	1,1	1 623	9,4	2 112	12,3	662	3,9	204	1,2	J
650	0,1	89 201	13,5	639	0,1	286	0,0	3 079	0,5	K
7	0,0	1 959	7,7	895	3,5	L/M
17	0,1	1 716	5,9	11	0,0	205	0,7	1 798	6,2	N
48	0,0	18 658	8,1	123	0,1	544	0,2	12 390	5,4	O
2 445	0,1	413 344	15,0	7 400	0,3	6 005	0,2	34 118	1,2	A-O

Rechtsform										Nummer der Klassifikation der Wirtschaftszweige
Aktien-gesellschaften 3)		Gesellschaften mit beschränkter Haftung		Erwerbs- und Wirtschafts-genossenschaften		Betriebe gewerbl. Art von Körperschaften des öffentl. Rechts		sonstige Rechtsformen		
Mill. DM	%	Mill. DM	%	Mill. DM	%	Mill. DM	%	Mill. DM	%	
und Leistungen 5)										
936	2,3	9 415	23,6	5 515	13,8	A/B
20 297	42,1	8 976	18,6	C
821 069	34,4	703 869	29,5	23 118	1,0	538	0,0	26 722	1,1	D
138 556	55,1	72 953	29,0	451	0,2	22 354	8,9	5 338	2,1	E
33 848	7,2	181 828	38,6	774	0,2	1	0,0	2 693	0,6	F
11 385	4,0	103 271	36,6	177	0,1	50
129 859	10,2	540 765	42,5	47 559	3,7	37	0,0	45 314	3,6	51
65 810	9,3	131 826	18,6	8 002	1,1	52
1 539	1,6	16 865	17,2	18	0,0	333	0,3	3 492	3,6	H
98 583	35,0	82 271	29,2	381	0,1	1 605	0,6	4 532	1,6	I
16 866	37,9	6 875	15,4	6 521	14,7	5 351	12,0	2 552	5,7	J
50 274	6,7	296 683	39,6	12 868	1,7	4 917	0,7	16 491	2,2	K
115	0,7	2 655	15,2	5 811	33,3	L/M
1 134	2,2	9 408	18,0	65	0,1	13 154	25,2	16 244	31,1	N
2 618	1,8	48 536	32,7	221	0,1	8 877	6,0	11 230	7,6	O
1392 889	20,3	2 216 195	32,3	105 677	1,5	61 959	0,9	149 720	2,2	A-O

1 Zusammenfassende Übersichten

1.21 Steuerpflichtige und deren Lieferungen und Leistungen 1996 nach Rechtsformen und Wirtschaftsabschnitten

Prozent

Rechtsformen	Insgesamt	Wirtschaftsabschnitt						
		Land- u. Forstwirtschaft, Fischerei u. Fischzucht	Bergbau u. Gewinnung von Steinen und Erden	Verarbeitendes Gewerbe	Energie- und Wasserversorgung	Baugewerbe	KfZ-Handel; Instandhaltung u. Reparatur v. KfZ; Tankstellen	Handelsvermittlung und Großhandel
Steuerpflichtige 1)								
EU	100	2,3	0,1	8,9	0,1	10,0	3,6	5,9
DHG 2)	100	.	0,1	7,2	0,3	10,3	2,8	3,6
KG 3)	100	.	0,9	27,2	0,4	11,6	4,7	14,3
AG 4)	100	3,0	1,2	27,9	4,7	5,4	1,1	10,8
GmbH	100	0,9	0,2	17,8	0,3	17,2	4,2	14,5
Gen.	100	21,5	.	11,0	1,5	2,8	0,3	18,9
BGA	100	.	.	0,7	55,0	0,1	.	0,1
Sonstige	100	.	.	5,0	1,5	3,4	.	10,7
Zusammen ...	100	2,1	0,1	10,6	0,3	11,1	3,6	7,4
Lieferungen und Leistungen 5)								
EU	100	1,6	0,1	13,5	0,0	12,3	8,4	10,4
DHG 2)	100	.	2,3	20,0	2,0	9,9	3,7	12,2
KG 3)	100	.	0,5	39,1	0,2	5,9	4,4	23,4
AG 4)	100	0,1	1,5	58,9	9,9	2,4	0,8	9,3
GmbH	100	0,4	0,4	31,8	3,3	8,2	4,7	24,4
Gen.	100	5,2	.	21,9	0,4	0,7	0,2	45,0
BGA	100	.	.	0,9	36,1	0,0	.	0,1
Sonstige	100	.	.	17,8	3,6	1,8	.	30,3
Zusammen ...	100	0,6	0,7	34,8	3,7	6,9	4,1	18,6

Rechtsformen	Wirtschaftsabschnitt							
	Einzelhandel	Gastgewerbe	Verkehr und Nachrichtenübermittlung	Kredit- und Versicherungsgewerbe	Grundstücks- u. Wohnungswesen, Verm. bewegl. Sachen, Erbr. v. Dienstl. Überw. f. Unternehmen	Öff. Verw., Verteidig., Soz. versicher.; Erzieh. u. Unterr.	Gesundheits-, Veterinär- und Sozialwesen	Erbringung v. sonst. öffentl. u. pers. Dienstleistungen
Steuerpflichtige 1)								
EU	18,4	11,4	4,9	0,6	22,6	1,1	1,1	9,2
DHG 2)	11,3	7,6	2,5	0,1	43,6	.	1,2	6,3
KG 3)	10,5	2,0	5,2	0,4	18,7	.	0,3	2,8
AG 4)	3,9	0,8	3,8	7,7	26,6	0,3	0,7	2,0
GmbH	10,4	2,6	4,3	0,4	21,6	0,5	0,4	4,5
Gen.	3,3	0,3	1,3	28,5	8,6	.	0,1	1,7
BGA	5,3	0,7	11,0	4,8	8,0	3,4	9,1
Sonstige	17,5	2,9	0,6	9,0	2,6	5,3	36,3
Zusammen ...	16,1	9,4	4,6	0,6	23,9	0,9	1,0	8,3
Lieferungen und Leistungen 5)								
EU	22,1	6,3	4,0	0,3	15,8	0,4	0,9	4,0
DHG 2)	15,2	1,8	2,0	0,2	26,4	.	0,5	2,9
KG 3)	14,3	0,5	3,1	0,2	6,6	.	0,1	1,6
AG 4)	4,7	0,1	7,1	1,2	3,6	0,0	0,1	0,2
GmbH	5,9	0,8	3,7	0,3	13,4	0,1	0,4	2,2
Gen.	7,6	0,0	0,4	6,2	12,2	.	0,1	0,2
BGA	0,5	2,6	8,6	7,9	7,1	21,2	14,3
Sonstige	2,3	3,0	1,7	11,0	3,9	10,8	7,5
Zusammen ...	10,4	1,4	4,1	0,6	10,9	0,3	0,8	2,2

1) Steuerpflichtige mit Lieferungen und Leistungen über 32 500 DM.

2) Einschl. Gesellschaften des bürgerlichen Rechts u.ä.

3) Einschl. GmbH & Co. KG.

4) Einschl. KGaA bergrechtliche Gewerkschaften.

5) Ohne Umsatzsteuer.

1 Zusammenfassende Übersichten

1.22 Steuerpflichtige und deren Lieferungen und Leistungen 1996 nach Rechtsformen und Größenklassen

Deutschland

Größenklassen der Lieferungen und Leistungen von ... bis unter ... DM	Steuerpflichtige		Lieferungen und Leistungen 1)		Steuerpflichtige		Lieferungen und Leistungen 1)	
	Anzahl	%	Mill. DM	%	Anzahl	%	Mill. DM	%
Alle Rechtsformen					Einzelunternehmen			
32 500 - 50 000	250 968	9,1	10 281	0,2	215 918	11,0	8 844	0,9
50 000 - 100 000	482 927	17,8	35 876	0,5	423 223	21,5	30 790	3,2
100 000 - 250 000	697 436	25,2	114 029	1,7	573 890	29,1	93 331	9,6
250 000 - 500 000	455 874	16,5	162 203	2,4	340 482	17,3	120 303	12,3
500 000 - 1 Mill.	343 417	12,4	242 830	3,5	219 664	11,1	153 575	15,7
1 Mill. - 2 Mill.	232 915	8,4	327 478	4,8	119 397	6,1	165 599	17,0
2 Mill. - 5 Mill.	165 671	6,0	509 402	7,4	60 048	3,0	177 292	18,2
5 Mill. - 10 Mill.	59 241	2,1	411 987	6,0	12 488	0,6	84 987	8,7
10 Mill. - 25 Mill.	38 480	1,4	590 244	8,6	4 834	0,2	70 756	7,3
25 Mill. - 50 Mill.	13 099	0,5	456 413	6,7	913	0,0	30 576	3,1
50 Mill. - 100 Mill.	6 620	0,2	459 965	6,7	237	0,0	16 342	1,7
100 Mill. - 250 Mill.	3 792	0,1	577 171	8,4	68	0,0	10 195	1,0
250 Mill. und mehr	2 485	0,1	2 954 324	43,1	19	0,0	13 222	1,4
Zusammen	2 762 925	100	6 852 202	100	1 971 181	100	975 813	100
Offene Handelsgesellschaften 2)					Kommanditgesellschaften 3)			
32 500 - 50 000	19 707	8,3	806	0,2	1 130	1,2	46	0,0
50 000 - 100 000	36 688	15,5	2 670	0,6	3 111	3,4	230	0,0
100 000 - 250 000	57 965	24,5	9 579	2,2	6 710	7,3	1 139	0,1
250 000 - 500 000	43 037	18,2	15 377	3,6	7 395	8,1	2 705	0,2
500 000 - 1 Mill.	33 634	14,2	23 777	5,5	10 106	11,0	7 391	0,5
1 Mill. - 2 Mill.	21 901	9,2	30 691	7,2	12 620	13,8	18 314	1,2
2 Mill. - 5 Mill.	14 642	6,2	44 948	10,5	17 620	19,3	57 344	3,8
5 Mill. - 10 Mill.	4 983	2,1	34 413	8,0	11 507	12,6	81 909	5,4
10 Mill. - 25 Mill.	2 938	1,2	44 474	10,4	11 083	12,1	174 523	11,5
25 Mill. - 50 Mill.	802	0,3	27 808	6,5	5 005	5,5	175 968	11,6
50 Mill. - 100 Mill.	348	0,1	24 019	5,6	2 780	3,0	192 947	12,7
100 Mill. - 250 Mill.	151	0,1	22 921	5,3	1 631	1,8	247 382	16,3
250 Mill. und mehr	115	0,0	147 433	34,4	823	0,9	561 135	36,9
Zusammen	236 911	100	428 915	100	91 521	100	1 521 033	100
Aktiengesellschaften 4)					Gesellschaften mit beschränkter Haftung			
32 500 - 50 000	53	2,2	2	0,0	8 725	2,1	359	0,0
50 000 - 100 000	86	3,5	6	0,0	20 638	5,0	1 526	0,1
100 000 - 250 000	173	7,1	29	0,0	49 448	12,0	8 480	0,4
250 000 - 500 000	178	7,3	65	0,0	59 451	14,4	21 844	1,0
500 000 - 1 Mill.	188	7,7	135	0,0	75 228	18,2	54 667	2,5
1 Mill. - 2 Mill.	184	7,5	262	0,0	74 789	18,1	106 890	4,8
2 Mill. - 5 Mill.	244	10,0	810	0,1	68 932	16,7	215 730	9,7
5 Mill. - 10 Mill.	163	6,7	1 180	0,1	28 034	6,8	194 942	8,8
10 Mill. - 25 Mill.	221	9,0	3 582	0,3	17 652	4,3	269 552	12,2
25 Mill. - 50 Mill.	173	7,1	6 381	0,5	5 440	1,3	188 536	8,5
50 Mill. - 100 Mill.	177	7,2	12 865	0,9	2 606	0,6	180 631	8,2
100 Mill. - 250 Mill.	182	7,4	29 351	2,1	1 482	0,4	225 579	10,2
250 Mill. und mehr	423	17,3	1 338 219	96,1	919	0,2	747 399	33,7
Zusammen	2 445	100	1 392 889	100	413 344	100	2 216 195	100
Erwerbs- und Wirtschafts- genossenschaften					Betriebe gewerblicher Art von Körperschaften des öffentlichen Rechts			
32 500 - 50 000	244	3,3	10	0,0	138	2,3	6	0,0
50 000 - 100 000	476	6,4	35	0,0	365	6,1	27	0,0
100 000 - 250 000	791	10,7	131	0,1	878	14,6	148	0,2
250 000 - 500 000	695	9,4	253	0,2	953	15,9	344	0,6
500 000 - 1 Mill.	749	10,1	543	0,5	1 034	17,2	739	1,2
1 Mill. - 2 Mill.	914	12,4	1 343	1,3	907	15,1	1 274	2,1
2 Mill. - 5 Mill.	1 425	19,3	4 624	4,4	844	14,1	2 631	4,2
5 Mill. - 10 Mill.	769	10,4	5 396	5,1	330	5,5	2 354	3,8
10 Mill. - 25 Mill.	711	9,6	11 072	10,5	257	4,3	4 018	6,5
25 Mill. - 50 Mill.	299	4,0	10 542	10,0	122	2,0	4 224	6,8
50 Mill. - 100 Mill.	176	2,4	12 280	11,6	83	1,4	5 786	9,3
100 Mill. - 250 Mill.	95	1,3	13 982	13,2	52	0,9	7 886	12,7
250 Mill. und mehr	56	0,8	45 466	43,0	42	0,7	32 522	52,5
Zusammen	7 400	100	105 677	100	6 005	100	61 959	100
Sonstige Rechtsformen								
32 500 - 50 000	5 053	14,8	208	0,1				
50 000 - 100 000	8 340	24,4	592	0,4				
100 000 - 250 000	7 581	22,2	1 191	0,8				
250 000 - 500 000	3 683	10,8	1 311	0,9				
500 000 - 1 Mill.	2 814	8,2	2 004	1,3				
1 Mill. - 2 Mill.	2 203	6,5	3 105	2,1				
2 Mill. - 5 Mill.	1 916	5,6	6 023	4,0				
5 Mill. - 10 Mill.	967	2,8	6 805	4,5				
10 Mill. - 25 Mill.	784	2,3	12 266	8,2				
25 Mill. - 50 Mill.	345	1,0	12 317	8,2				
50 Mill. - 100 Mill.	213	0,6	15 094	10,1				
100 Mill. - 250 Mill.	131	0,4	19 875	13,3				
250 Mill. und mehr	88	0,3	68 928	46,0				
Zusammen	34 118	100	149 720	100				

1) Ohne Umsatzsteuer.

2) Einschl. Gesellschaften des bürgerlichen Rechts u.ä.

3) Einschl. GmbH & Co. KG.

4) Einschl. KGaA und bergrechtliche Gewerkschaften.

1.23 Steuerpflichtige und deren Lieferungen und Leistungen 1996

Lfd. Nr.	Größenklassen der Lieferungen und Leistungen von ... bis unter ... DM	Einzelunternehmen					
		Verarbeitendes Gewerbe (D)		Baugewerbe (F)		KFZ-Handel; Instandhaltung u. Reparatur v. KFZ; Tankstellen (50)	
		Steuerpflichtige	Lieferungen u. Leistungen 1)	Steuerpflichtige	Lieferungen u. Leistungen 1)	Steuerpflichtige	Lieferungen u. Leistungen 1)
		Anzahl	Mill. DM	Anzahl	Mill. DM	Anzahl	Mill. DM
01	32 500 - 50 000	12 659	518	13 197	543	4 306	177
02	50 000 - 100 000	26 126	1 914	31 282	2 302	9 199	672
03	100 000 - 250 000	40 570	6 719	48 481	7 972	14 708	2 440
04	250 000 - 500 000	35 312	12 792	39 559	14 279	11 619	4 179
05	500 000 - 1 Mill.	31 362	22 219	35 068	24 813	10 965	7 850
06	1 Mill. - 2 Mill.	17 540	24 164	20 265	27 928	9 638	13 706
07	2 Mill. - 5 Mill.	8 009	23 729	8 337	24 201	6 935	20 943
08	5 Mill. - 10 Mill.	1 858	12 691	1 321	8 791	1 893	13 036
09	10 Mill. - 25 Mill.	843	12 490	408	5 964	846	12 239
10	25 Mill. - 50 Mill.	170	5 670	55	1 720	124	4 141
11	50 Mill. - 100 Mill.	49	3 291	14	1 391	25	1 672
12	100 Mill. - 250 Mill.	25	3 768			3	486
13	250 Mill. und mehr	5	1 420			-	-
14	Zusammen	174 528	131 384	197 987	119 904	70 261	81 541

Offene Handelsgesellschaften					
Baugewerbe (F)		Handelsvermittlung und Großhandel (51)		Einzelhandel (52)	

15	32 500 - 50 000	991	41	449	18	1 520	63
16	50 000 - 100 000	2 395	178	933	68	3 298	243
17	100 000 - 250 000	5 353	900	1 601	267	6 635	1 117
18	250 000 - 500 000	4 679	1 696	1 336	480	5 722	2 050
19	500 000 - 1 Mill.	4 363	3 112	1 268	898	4 506	3 180
20	1 Mill. - 2 Mill.	3 036	4 255	1 009	1 437	2 593	3 617
21	2 Mill. - 5 Mill.	2 211	6 830	952	3 014	1 594	4 840
22	5 Mill. - 10 Mill.	774	5 380	428	3 007	523	3 562
23	10 Mill. - 25 Mill.	524	7 953	371	5 629	216	3 105
24	25 Mill. - 50 Mill.	125	4 276	136	4 737	42	1 422
25	50 Mill. - 100 Mill.	46	2 935	68	4 790	18	1 263
26	100 Mill. - 250 Mill.	8	1 103	27	4 182	7	1 120
27	250 Mill. und mehr	8	3 681	16	23 690	9	39 407
28	Zusammen	24 513	42 339	8 594	52 219	26 683	64 989

KG		Aktiengesellschaften			
Einzelhandel (52)		Verarbeitendes Gewerbe (D)		Energie- und Wasserversorgung (E)	

29	32 500 - 50 000	98	4	4	0	3	2
30	50 000 - 100 000	272	20	13	1		
31	100 000 - 250 000	646	111	23	4		
32	250 000 - 500 000	866	327	21	7	4	15
33	500 000 - 1 Mill.	1 418	1 029	24	16		
34	1 Mill. - 2 Mill.	1 601	2 290	34	47		
35	2 Mill. - 5 Mill.	1 928	6 243	48	164	9	128
36	5 Mill. - 10 Mill.	1 121	7 876	33	255		
37	10 Mill. - 25 Mill.	896	13 760	53	888		
38	25 Mill. - 50 Mill.	310	10 732	64	2 377	5	175
39	50 Mill. - 100 Mill.	166	11 783	82	5 972	7	556
40	100 Mill. - 250 Mill.	145	23 384	79	12 882	19	3 054
41	250 Mill. und mehr	176	139 557	205	798 456	68	134 627
42	Zusammen	9 643	217 116	683	821 069	115	138 556

Gesellschaften mit beschränkter Haftung					
Handelsvermittlung und Großhandel (51)		Einzelhandel (52)		Grundstücks- u. Wohnungswesen, Verm. bewegl. Sachen usw. (K)	

43	32 500 - 50 000	1 134	47	759	31	3 229	132
44	50 000 - 100 000	2 522	186	1 862	137	7 391	544
45	100 000 - 250 000	5 879	1 009	4 845	836	15 687	2 661
46	250 000 - 500 000	6 893	2 540	6 570	2 431	15 281	5 527
47	500 000 - 1 Mill.	8 930	6 503	9 038	6 583	15 662	11 251
48	1 Mill. - 2 Mill.	9 950	14 358	8 622	12 235	13 254	18 844
49	2 Mill. - 5 Mill.	11 431	36 496	7 071	21 922	10 939	33 985
50	5 Mill. - 10 Mill.	6 076	42 726	2 461	16 915	4 078	28 357
51	10 Mill. - 25 Mill.	4 434	68 894	1 300	19 604	2 314	34 915
52	25 Mill. - 50 Mill.	1 559	54 133	314	10 574	706	24 211
53	50 Mill. - 100 Mill.	688	47 806	132	8 976	337	23 298
54	100 Mill. - 250 Mill.	361	54 612	67	10 059	195	30 050
55	250 Mill. und mehr	241	211 455	34	21 522	128	82 909
56	Zusammen	60 098	540 765	43 075	131 826	89 201	296 683

1) Ohne Umsatzsteuer.

Übersichten

nach Rechtsformen, Größenklassen und ausgewählten Wirtschaftsbereichen

Einzelunternehmen								O H G		Lfd. Nr.
Handelsvermittlung und Großhandel (51)		Einzelhandel (52)		Gastgewerbe (H)		Grundst.-u.Wohnungswesen Verm.bewegl. Sachen (K)		Verarbeitendes Gewerbe (D)		
Steuer- pflichtige	Lieferung.u. Leistungen(1)	Steuer- pflichtige	Lieferung.u. Leistungen(1)	Steuer- pflichtige	Lieferung.u. Leistungen(1)	Steuer- pflichtige	Lieferung.u. Leistungen(1)	Steuer- pflichtige	Lieferung.u. Leistungen(1)	
Anzahl	Mill. DM	Anzahl	Mill. DM	Anzahl	Mill. DM	Anzahl	Mill. DM	Anzahl	Mill. DM	
11 976	492	28 261	1 158	18 391	757	73 586	3 001	705	29	01
23 824	1 730	59 060	4 327	45 851	3 404	122 770	8 829	1 603	119	02
31 104	5 028	98 494	16 342	85 483	14 034	132 612	21 230	3 184	538	03
18 203	6 455	75 055	26 810	47 367	16 502	59 408	20 569	3 193	1 154	04
12 963	9 156	50 854	35 528	19 859	13 381	31 912	22 199	2 986	2 143	05
8 567	12 017	31 274	44 083	5 209	6 883	15 314	21 014	2 146	3 013	06
6 133	18 868	17 437	50 336	1 369	3 947	7 151	21 478	1 553	4 851	07
1 952	13 525	2 439	16 224	201	1 360	1 927	13 283	660	4 599	08
1 043	15 674	613	8 713	53	742	736	10 704	562	8 754	09
252	8 505	103	3 465	9	276	129	4 360	201	7 049	10
74	5 159	27	1 894			33	2 234	115	8 035	11
13	2 079			3	380	13	1 961	54	8 317	12
7	2 325	11	7 010	-	-	4	3 164	38	37 127	13
116 111	101 011	363 628	215 889	223 795	61 664	445 595	154 027	17 000	85 727	14

Offene Handelsgesellschaften				Kommanditgesellschaften				Lfd. Nr.		
Grundst.-u.Wohnungswesen Verm.bewegl. Sachen (K)		Erbringung sonst.öff.u. persönl.Dienstleist.(D)		Verarbeitendes Gewerbe (D)		Baugewerbe (F)			Handelsvermittlung und Großhandel (51)	
11 703	477	1 629	67	155	6	83	3	144	6	15
19 529	1 408	3 181	232	471	35	210	16	346	26	16
25 065	4 079	4 923	796	980	165	473	81	775	131	17
16 003	5 689	2 697	942	1 227	448	611	226	820	299	18
12 673	8 994	1 369	943	1 894	1 393	1 203	901	1 125	829	19
8 973	12 620	592	815	2 861	4 208	1 892	2 782	1 434	2 083	20
6 172	18 903	274	844	4 852	15 932	2 761	8 968	2 292	7 550	21
1 925	13 259	94	635	3 795	27 196	1 487	10 382	1 800	12 989	22
875	13 072	45	671	4 142	65 745	1 219	19 014	1 988	31 726	23
199	6 824	9	321	2 135	75 442	419	14 480	1 054	37 833	24
64	4 441	9	678	1 268	88 381	206	14 342	676	46 809	25
30	4 502	2	316	756	114 453	53	7 934	430	64 711	26
22	18 893	4	5 329	327	200 635	23	10 791	194	150 544	27
103 233	113 160	14 828	12 589	24 863	594 038	10 640	89 918	13 078	355 536	28

Aktiengesellschaften				Gesellschaften mit beschränkter Haftung					
Handelsvermittlung und Großhandel (51)		Grundst.-u.Wohnungswesen Verm.bewegl. Sachen (K)		Verarbeitendes Gewerbe (D)		Baugewerbe (F)		KFZ-Handel;Instandh.Rep. v.KFZ;Tankteilen (50)	
2	0	27	1	993	41	931	38	197	8
8	1	35	3	2 454	182	2 246	168	530	39
15	3	76	13	6 100	1 049	6 548	1 142	1 363	237
21	8	76	29	8 794	3 273	9 852	3 668	1 967	692
19	13	69	50	13 057	9 569	14 784	10 819	2 618	1 906
18	25	69	97	14 287	20 547	16 290	23 304	2 946	4 264
26	88	77	254	14 060	44 298	13 667	42 056	3 864	12 407
18	125	43	304	6 177	43 099	4 344	29 654	1 986	13 984
32	507	54	874	4 366	67 455	1 996	29 664	1 502	22 639
21	791	37	1 318	1 592	55 953	395	13 408	310	10 549
16	1 057	33	2 418	904	62 891	131	8 971	100	6 731
19	3 104	27	4 423	550	83 808	53	7 683	42	5 947
49	124 137	27	40 490	355	311 706	14	11 254	26	23 866
264	129 859	650	50 274	73 689	703 869	71 251	181 828	17 351	103 271

Erwerbs- und Wirtschaftsgenossenschaften						Betriebe gewerbl. Art v.Körpersch.d.öff. Rechts					
Verarbeitendes Gewerbe (D)		Handelsvermittlung und Großhandel (51)		Einzelhandel (52)		Energie- und Wasserversorgung (E)		Verkehr und Nachrichtenübermittlung (I)			
6	0	19	1	5	0	26	1	}	6	1	43
14	1	39	3	12	1	109	8				44
31	6	93	16	21	3	435	76				45
111	44	85	30	17	6	555	201				46
118	83	94	68	31	21	607	433	4	5	4	47
90	133	98	140	24	35	565	788	4	6	48	
138	456	186	628	41	137	524	1 622	7	22	49	
86	612	177	1 261	27	196	199	1 426	5	36	50	
94	1 423	281	4 538	39	654	151	2 333	6	101	51	
48	1 666	149	5 359	13	460	69	2 418	}	6	1 433	52
36	2 506	89	6 255	5	368	38	2 606				53
21	2 991	63	9 348	4	719	12	1 793				54
20	13 196	26	19 914	4	5 400	10	8 648				55
813	23 118	1 399	47 559	243	8 002	3 300	22 354	45	1 605	56	

1. Zusammenfassende
1.24 Gründungen 1995 ⁷⁾ nach Wirtschaftsabschnitten

Nr. der Klassi- fikation der Wirt- schafts- zweige	Wirtschaftsabschnitt	Insgesamt				Devon			
		Steuer- pflichtige	Lieferungen und Leistungen ¹⁾		Umsatzsteuer- Vor- aus- zahlung 1996	Steuer- pflichtige	Lieferungen und Leistungen ¹⁾		Umsatzsteuer- Vor- aus- zahlung 1996
			32 500 - 50 000						
			1996	1995			1996	1995	
		Anzahl	1 000 DM			Anzahl	1 000 DM		
A - O	Wirtschaftsabschnitte insgesamt	219 287	282 952 974	136 473 776	8 709 645	25 107	1 030 229	733 343	- 28 775
A, B	Land- und Forstwirtschaft ²⁾ Fischerei und Fischzucht	4 636	2 417 681	1 801 822	49 124	523	21 606	12 267	- 1 394
C	Bergbau und Gewinnung von Steinen und Erden	188	933 003	592 803	18 931	7	315	285	30
D	Verarbeitendes Gewerbe	18 197	51 386 702	29 683 544	778 465	1 279	52 453	61 725	- 10 582
E	Energie- und Wasserversorgung	488	1 613 586	579 461	455	57	2 388	618	- 2 156
F	Baugewerbe	27 744	27 290 639	17 528 034	1 114 256	2 003	82 761	102 726	4 851
G	Handel; Instandh. u. Rep. v. Kfz u. Gebrauchsgütern	56 874	76 839 385	40 568 778	1 343 524	5 500	224 951	186 750	6 077
50	Kraftfahrzeughandel; Instandhaltung und Repa- ratur von Kraftfahrzeugen; Tankstellen	7 204	11 278 957	5 829 092	232 572	572	23 563	13 162	420
51	Handelsvermittlung und Großhandel (ohne Handel mit Kraftfahrzeugen)	14 261	38 130 797	19 456 551	266 458	1 512	61 832	81 618	2 391
52	Einzelhandel (ohne Handel mit Kraftfahrzeugen und ohne Tankstellen); Reparatur von Gebrauchsgütern	35 409	27 429 632	15 283 135	844 494	3 416	139 556	91 970	3 267
H	Gastgewerbe	25 321	7 182 180	4 015 799	336 296	1 539	63 614	49 842	838
I	Verkehr und Nachrichtenübermittlung	11 096	69 752 190	17 243 686	3 390 426	1 487	61 796	32 805	2 553
J	Kredit- und Versicherungsgewerbe	1 146	400 757	149 139	16 962	265	11 001	6 171	480
K	Grundstücks- und Wohnungswesen, Vermie- tung beweglicher Sachen, Erbringung von Dienstleistungen überwiegend für Unternehmen	51 349	36 444 262	18 711 472	1 399 049	8 598	351 489	204 558	- 36 045
L, M	Öffentliche Verwaltung, Verteidigung, Sozial- versicherung; Erziehung und Unterricht	1 642	470 504	266 044	20 023	227	9 387	4 714	692
N	Gesundheits-, Veterinär- und Sozialwesen	2 035	2 242 294	1 899 258	23 738	282	11 541	5 966	- 51
O	Erbringung von sonstigen öffentlichen und persönlichen Dienstleistungen	18 571	5 979 790	3 433 935	218 394	3 340	136 930	64 916	5 932

Nr. der Klassi- fikation der Wirt- schafts- zweige	Wirtschaftsabschnitt	Davon							
		250 000 - 500 000				500 000 - 1 Mill.			
		Steuer- pflichtige	Lieferungen und Leistungen ¹⁾		Umsatzsteuer- Voraus- zahlung 1996	Steuer- pflichtige	Lieferungen und Leistungen ¹⁾		Umsatzsteuer- Voraus- zahlung 1996
			1996	1995			1996	1995	
		Anzahl	1 000 DM			Anzahl	1 000 DM		
A - O	Wirtschaftsabschnitte insgesamt	34 432	12 144 258	6 884 333	421 959	21 639	15 170 563	9 285 068	587 263
A, B	Land- und Forstwirtschaft ²⁾ , Fischerei und Fischzucht	906	315 045	194 213	- 1 090	386	266 673	156 529	3 745
C	Bergbau und Gewinnung von Steinen und Erden	25	9 091	6 151	- 1	29	19 996	14 698	766
D	Verarbeitendes Gewerbe	3 154	1 140 824	683 123	37 317	2 781	1 987 488	1 270 943	75 536
E	Energie- und Wasserversorgung	52	18 026	6 807	- 4 355	35	24 160	14 613	362
F	Baugewerbe	4 882	1 754 060	1 277 788	110 898	4 099	2 905 596	2 105 136	169 957
G	Handel; Instandh. u. Rep. v. Kfz u. Gebrauchsgütern	10 065	3 570 259	1 964 215	83 644	6 625	4 647 173	2 750 748	118 903
50	Kraftfahrzeughandel; Instandhaltung und Repa- ratur von Kraftfahrzeugen; Tankstellen	1 154	411 258	237 910	10 350	954	678 617	391 899	17 081
51	Handelsvermittlung und Großhandel (ohne Handel mit Kraftfahrzeugen)	2 086	743 858	431 747	19 341	1 619	1 143 009	660 491	29 211
52	Einzelhandel (ohne Handel mit Kraftfahrzeugen und ohne Tankstellen); Reparatur von Gebrauchsgütern	6 825	2 415 143	1 314 559	53 953	4 052	2 825 547	1 698 358	72 612
H	Gastgewerbe	5 193	1 791 882	990 379	87 517	1 964	1 308 886	759 922	69 973
I	Verkehr und Nachrichtenübermittlung	1 322	461 419	237 735	17 968	737	519 551	309 384	21 162
J	Kredit- und Versicherungsgewerbe	97	33 804	11 659	906	40	27 801	14 707	- 14 934
K	Grundstücks- und Wohnungswesen, Vermie- tung beweglicher Sachen, Erbringung von Dienstleistungen überwiegend für Unternehmen	6 154	2 153 167	1 047 496	51 429	3 686	2 588 982	1 381 245	111 635
L, M	Öffentliche Verwaltung, Verteidigung, Sozial- versicherung; Erziehung und Unterricht	180	53 121	29 596	3 695	60	40 107	25 236	1 848
N	Gesundheits-, Veterinär- und Sozialwesen	313	112 243	48 364	4 228	216	154 397	75 078	3 315
O	Erbringung von sonstigen öffentlichen und persönlichen Dienstleistungen	2 109	731 316	366 806	29 803	981	679 753	406 629	24 997

⁷⁾ Unternehmen, deren Steuerpflicht 1995 begann und nicht bereits im gleichen Jahr oder 1996 wieder endete. Siehe auch methodische Erläuterungen im Textteil.

¹⁾ Ohne Umsatzsteuer.

²⁾ Ohne land- und forstwirtschaftliche Betriebe, für die Vorsteuerbeträge in gleicher Höhe wie die Steuer festgesetzt sind, und für die somit keine Steuer zu entrichten ist.

Übersichten
und Größenklassen der Lieferungen und Leistungen

mit Lieferungen und Leistungen im Jahr 1996 von ... bis unter ... DM								Nr. der Klassifikation der Wirtschaftszweige
50 000 - 100 000				100 000 - 250 000				
Steuerpflichtige	Lieferungen und Leistungen ¹⁾		Umsatzsteuer-Vorauszahlung 1996	Steuerpflichtige	Lieferungen und Leistungen ¹⁾		Umsatzsteuer-Vorauszahlung 1996	
	1996	1995			1996	1995		
Anzahl	1 000 DM			Anzahl	1 000 DM			
49 452	3 589 957	2 044 645	65 132	62 414	10 060 495	5 780 854	330 834	A - O
986	72 098	39 715	- 1 765	1 503	250 252	149 307	- 11 883	A. B
26	1 936	1 230	52	41	6 251	2 899	- 398	C
2 777	202 899	183 229	2 642	4 010	658 345	454 894	16 079	D
103	7 556	3 172	- 4 723	168	27 734	8 274	- 4 724	E
4 755	349 851	276 002	25 844	6 938	1 134 150	937 837	73 689	F
10 649	774 817	434 946	20 547	15 042	2 458 625	1 350 499	60 825	G
1 150	82 650	44 023	1 520	1 592	262 998	138 677	6 410	50
2 802	202 039	126 174	7 897	3 284	529 207	325 767	17 029	51
6 697	490 128	264 749	11 130	10 166	1 666 419	886 055	37 385	52
5 045	380 271	226 257	8 923	10 841	1 765 241	959 197	72 737	H
3 470	250 575	119 623	12 723	3 096	485 498	262 748	24 098	I
395	27 809	13 532	1 070	310	47 457	21 653	2 458	J
14 506	1 038 645	511 863	- 29 008	13 706	2 162 689	1 110 610	45 096	K
568	40 997	18 969	3 038	582	91 013	43 416	5 669	L. M
469	33 221	13 530	1 468	528	85 100	39 276	2 919	N
5 703	409 282	202 578	24 320	5 649	888 140	440 245	44 268	O

mit Lieferungen und Leistungen im Jahr 1996 von ... bis unter ... DM								Nr. der Klassi- fikation der Wirt- schafts- zweige
1 Mill. - 10 Mill.				10 Mill. und mehr				
Steuer- pflichtige	Lieferungen und Leistungen ¹⁾		Umsatzsteuer- Voraus- zahlung 1996	Steuer- pflichtige	Lieferungen und Leistungen ¹⁾		Umsatzsteuer- Voraus- zahlung 1996	
	1996	1995			1996	1995		
Anzahl	1 000 DM			Anzahl	1 000 DM			
23 937	61 634 570	36 525 434	1 923 091	2 308	179 322 901	75 220 099	5 410 142	A - O
318	704 661	441 018	14 236	14	787 345	808 773	47 275	A. B
49	163 266	104 574	7 060	11	732 147	462 967	11 423	C
3 601	9 846 082	6 033 134	311 714	595	37 498 631	20 996 497	345 760	D
54	185 219	120 260	- 15 923	19	1 348 506	425 717	31 974	E
4 717	11 822 094	7 964 215	452 178	350	9 242 128	4 864 329	276 839	F
8 184	21 336 650	12 411 578	473 922	809	43 826 911	21 450 043	579 605	G
1 606	4 264 864	2 452 107	69 125	176	5 555 006	2 551 314	127 666	50
2 521	7 432 177	4 424 554	168 853	437	28 018 674	13 406 200	21 736	51
4 057	9 639 608	5 534 917	235 944	196	10 253 231	5 492 528	430 203	52
727	1 458 529	825 576	75 333	12	413 757	204 626	20 975	H
910	2 379 572	1 372 226	77 904	74	65 593 779	14 909 165	3 234 019	I
34	84 935	41 386	4 740	5	167 950	40 032	22 242	J
4 338	11 341 981	5 926 523	455 520	361	16 807 309	8 529 174	800 421	K
.	L, M
.	N
745	1 827 707	1 017 536	53 469	44	1 306 662	935 024	35 605	O

1. Zusammenfassende
1.25 Gründungen 1995 ¹⁾ nach

Nr. der Klassifikation der Wirtschaftszweige	Wirtschaftsabschnitt	Insgesamt				Davon nach			
		Steuerpflichtige	Lieferungen und Leistungen ³⁾		Umsatzsteuer-Vorauszahlung 1996	Steuerpflichtige	Einzelunternehmen		Umsatzsteuer-Vorauszahlung 1996
			1996	1995			1996	1995	
		Anzahl	1 000 DM			Anzahl	1 000 DM		
A - O	Wirtschaftsabschnitte insgesamt	219 287	282 952 974	136 473 776	8 709 645	151 016	44 242 069	25 669 375	1 759 145
A, B	Land- und Forstwirtschaft ⁴⁾								
	Fischerei und Fischzucht	4 636	2 417 681	1 801 822	49 124	3 560	895 327	545 407	8 066
C	Bergbau und Gewinnung von Steinen und Erden	188	933 003	592 803	18 931	71	19 818	16 092	1 275
D	Verarbeitendes Gewerbe	18 197	51 386 702	29 683 544	778 465	9 653	4 328 591	2 733 582	170 298
E	Energie- und Wasserversorgung	488	1 613 586	579 481	455	157	30 357	15 139	1 400
F	Baugewerbe	27 744	27 290 640	17 528 034	1 114 256	15 877	5 044 600	3 061 238	316 855
G	Handel; Instandh. u. Rep. v. Kfz u. Gebrauchsgütern	56 874	76 839 385	40 568 778	1 343 524	40 984	17 832 236	10 402 982	385 176
50	Kraftfahrzeughandel; Instandhaltung und Reparatur von Kraftfahrzeugen; Tankstellen	7 204	11 278 957	5 829 092	232 572	4 878	3 341 036	2 050 474	70 976
51	Handelsvermittlung und Großhandel (ohne Handel mit Kraftfahrzeugen)	14 261	38 130 797	19 456 551	266 458	8 457	3 545 658	2 133 089	87 259
52	Einzelhandel (ohne Handel mit Kraftfahrzeugen und ohne Tankstellen); Reparatur von Gebrauchsgütern	35 409	27 429 632	15 283 135	844 494	27 649	10 945 542	6 219 420	226 941
H	Gastgewerbe	25 321	7 182 180	4 015 799	336 296	21 758	4 847 330	2 780 175	238 931
I	Verkehr und Nachrichtenübermittlung	11 096	69 752 190	17 243 686	3 390 426	8 424	1 703 661	938 628	83 087
J	Kredit- und Versicherungsgewerbe	1 146	400 757	149 139	16 962	945	126 653	60 041	6 223
K	Grundstücks- und Wohnungswesen, Vermietung beweglicher Sachen, Erbringung von Dienstleistungen überwiegend für Unternehmen	51 349	36 444 262	18 711 472	1 399 049	32 665	6 599 211	3 628 689	407 708
L, M	Öffentliche Verwaltung, Verteidigung, Sozialversicherung; Erziehung und Unterricht	1 642	470 504	266 044	20 023	1 279	161 509	78 633	12 038
N	Gesundheits-, Veterinär- und Sozialwesen	2 035	2 242 294	1 899 258	23 738	1 431	407 234	197 153	10 360
O	Erbringung von sonstigen öffentlichen und persönlichen Dienstleistungen	18 571	5 979 790	3 433 935	218 394	14 212	2 245 541	1 211 616	136 660

Nr. der Klassi- fikation der Wirt- schafts- zweige	Wirtschaftsabschnitt	Davon nach							
		Aktiengesellschaften, Kommanditgesellschaften auf Aktien, bergrechtl. Gewerkschaften				Gesellschaften mit beschränkter Haftung			
		Steuer- pflichtige	Lieferungen und Leistungen ³⁾		Umsatzsteuer- Voraus- zahlung 1996	Steuer- pflichtige	Lieferungen und Leistungen ³⁾		Umsatzsteuer- Voraus- zahlung 1996
			1996	1995			1996	1995	
		Anzahl	1 000 DM			Anzahl	1 000 DM		
A - O	Wirtschaftsabschnitte insgesamt	193	73 486 663	18 829 556	3 223 374	34 882	82 871 902	44 773 508	2 359 400
A, B	Land- und Forstwirtschaft ⁴⁾								
	Fischerei und Fischzucht	364	924 039	856 380	59 473
C	Bergbau und Gewinnung von Steinen und Erden	58	722 508	472 179	10 019
D	Verarbeitendes Gewerbe	35	4 843 218	2 903 649	1 309	5 457	24 168 675	13 407 471	240 567
E	Energie- und Wasserversorgung	101	1 089 677	299 079	1 880
F	Baugewerbe	25	976 890	526 311	36 970	6 668	9 561 010	5 770 089	538 044
G	Handel; Instandh. u. Rep. v. Kfz u. Gebrauchsgütern	36	3 989 449	1 759 307	26 350	8 795	22 777 062	12 022 636	439 080
50	Kraftfahrzeughandel; Instandhaltung und Repa- ratur von Kraftfahrzeugen, Tankstellen	1 316	3 914 627	1 967 496	49 089
51	Handelsvermittlung und Großhandel (ohne Handel mit Kraftfahrzeugen)	20	3 757 738	1 750 239	24 080	3 825	12 436 587	6 661 278	250 615
52	Einzelhandel (ohne Handel mit Kraftfahrzeugen und ohne Tankstellen); Reparatur von Gebrauchsgütern	3 654	6 425 847	3 393 862	139 376
H	Gastgewerbe	1 100	1 177 018	593 612	61 207
I	Verkehr und Nachrichtenübermittlung	9	63 018 231	13 253 734	3 138 989	1 572	2 871 585	1 827 443	134 622
J	Kredit- und Versicherungsgewerbe	4	110 044	16 639	15 030	110	59 031	20 371	1 041
K	Grundstücks- und Wohnungswesen, Vermie- tung beweglicher Sachen, Erbringung von Dienstleistungen überwiegend für Unternehmen	71	462 806	276 321	3 702	8 460	17 060 833	8 091 607	818 702
L, M	Öffentliche Verwaltung, Verteidigung, Sozial- versicherung; Erziehung und Unterricht	185	209 060	74 155	5 492
N	Gesundheits-, Veterinär- und Sozialwesen	212	173 891	100 370	6 593
O	Erbringung von sonstigen öffentlichen und persönlichen Dienstleistungen	1 800	2 077 513	1 238 115	42 678

¹⁾ Unternehmen, deren Steuerpflicht 1995 begann und nicht bereits im gleichen Jahr oder 1996 wieder endete. Siehe auch methodische Erläuterungen im Textteil.

¹⁾ Einschl. Gesellschaften des bürgerlichen Rechts u.ä.

²⁾ Einschl. GmbH & Co. KG.

³⁾ Ohne Umsatzsteuer.

Übersichten

Wirtschaftsabschnitten und Rechtsformen

Rechtsformen								Nr. der Klassifikation der Wirtschaftszweige
Offene Handelsgesellschaften ¹⁾				Kommanditgesellschaften ²⁾				
Steuerpflichtige	Lieferungen und Leistungen ³⁾		Umsatzsteuer-Vorauszahlung 1996	Steuerpflichtige	Lieferungen und Leistungen ³⁾		Umsatzsteuer-Vorauszahlung 1996	
	1996	1995			1996	1995		
Anzahl	1 000 DM			Anzahl	1 000 DM			
25 943	28 184 202	17 052 629	871 230	5 175	41 140 741	24 362 511	637 704	A - O
613	361 243	239 903	- 4 477	60	185 490	120 144	2 084	A, B
15	31 587	24 351	1 058	37	137 057	72 909	5 348	C
1 743	3 780 405	1 464 783	109 869	1 078	13 515 000	8 730 681	254 803	D
121	105 209	49 731	- 5 357	71	328 145	164 102	6 828	E
4 427	9 070 517	6 437 056	94 403	530	2 385 080	1 556 315	112 622	F
5 008	6 489 878	4 422 025	434 715	1 395	16 420 541	9 287 106	296 439	G
789	849 789	462 699	15 245	193	1 601 537	950 536	34 969	50
912	1 288 151	806 142	37 688	568	9 743 573	6 089 387	189 458	51
3 307	4 351 939	3 153 184	381 781	634	5 075 431	2 247 183	72 012	52
2 246	815 002	455 808	32 815	143	327 708	175 492	2 922	H
693	477 001	219 929	5 406	302	1 509 519	887 354	24 438	I
51	12 694	7 502	- 14 812	24	37 619	9 774	2 070	J
8 673	6 041 306	3 202 871	174 388	1 304	5 591 742	2 985 738	- 68 036	K
115	28 185	15 746	1 874	L, M
277	187 657	110 420	4 696	N
1 961	783 518	402 503	36 654	209	645 192	348 280	- 3 020	O

Rechtsformen				Nr. der Klassi- fikation der Wirt- schafts- zweige
Übrige Rechtsformen				
Steuer- pflichtige	Lieferungen und Leistungen ³⁾		Umsatzsteuer- Voraus- zahlung 1996	
	1996	1995		
Anzahl	1 000 DM			
2 078	13 027 397	5 788 198	- 141 209	A - O
.	.	.	.	A, B
.	.	.	.	C
233	750 812	443 379	1 620	D
38	60 198	51 409	- 1 497	E
217	252 542	177 025	15 362	F
656	9 330 219	2 674 723	- 236 235	G
.	.	.	.	50
479	7 359 090	2 016 416	- 322 641	51
.	.	.	.	52
.	.	.	.	H
96	172 193	116 598	3 883	I
.	.	.	.	J
176	688 364	526 246	62 585	K
59	26 736	18 094	281	L, M
91	1 415 144	1 467 625	694	N
.	.	.	.	O

⁴⁾ Ohne land- und forstwirtschaftliche Betriebe, für die Vorsteuerbeträge in gleicher Höhe wie die Steuer festgesetzt sind, und für die somit keine Steuer zu entrichten ist.

1. Zusammenfassende
1.26 Gründungen 1996 ¹⁾ nach Wirtschaftsabschnitten

Nr. der Klassifikation der Wirtschaftszweige	Wirtschaftsabschnitt	Insgesamt			Davon		
		Steuerpflichtige	Lieferungen und Leistungen ¹⁾	Umsatzsteuer-Vorauszahlung	32 500 - 50 000		
					Steuerpflichtige	Lieferungen und Leistungen ¹⁾	Umsatzsteuer-Vorauszahlung
		Anzahl	1 000 DM		Anzahl	1 000 DM	
A - O	Wirtschaftsabschnitte insgesamt ...	174 303	198 591 247	4 592 838	29 606	1 205 378	- 54 344
A, B	Land- und Forstwirtschaft ²⁾						
	Fischerei und Fischzucht	3 413	1 263 385	- 2 864	527	21 606	- 1 410
C	Bergbau und Gewinnung von Steinen und Erden	175	255 908	- 3 552	15	609	20
D	Verarbeitendes Gewerbe	15 690	58 772 752	1 302 501	1 703	69 275	- 3 018
E	Energie- und Wasserversorgung	279	1 681 274	72 139	40	1 631	- 3 861
F	Baugewerbe	23 905	20 293 846	988 303	3 160	128 926	5 542
G	Handel, Instandh. u. Rep. v. Kfz u. Gebrauchsgütern	47 009	66 422 118	1 046 454	6 922	281 791	- 9 309
50	Kraftfahrzeughandel, Instandhaltung und Reparatur von Kraftfahrzeugen; Tankstellen	5 962	6 039 442	48 601	725	29 337	- 1 497
51	Handelsvermittlung und Großhandel (ohne Handel mit Kraftfahrzeugen)	11 282	32 729 549	523 699	1 635	66 447	- 774
52	Einzelhandel (ohne Handel mit Kraftfahrzeugen und ohne Tankstellen); Reparatur von Gebrauchsgütern	29 785	27 653 127	474 154	4 562	186 006	- 7 038
H	Gastgewerbe	23 637	4 759 654	130 960	3 901	160 103	- 5 338
I	Verkehr und Nachrichtenübermittlung	7 483	5 458 165	115 098	1 759	72 000	- 897
J	Kredit- und Versicherungsgewerbe	717	490 545	30 069	203	8 166	410
K	Grundstücks- und Wohnungswesen, Vermietung beweglicher Sachen, Erbringung von Dienstleistungen überwiegend für Unternehmen	36 140	28 892 391	681 628	7 608	308 123	- 36 888
L, M	Öffentliche Verwaltung, Verteidigung, Sozialversicherung; Erziehung und Unterricht	1 107	267 620	9 486	246	10 067	174
N	Gesundheits-, Veterinär- und Sozialwesen	1 492	1 321 431	6 924	231	9 430	- 354
O	Erbringung von sonstigen öffentlichen und persönlichen Dienstleistungen	13 256	8 712 158	215 693	3 291	133 651	584

Nr. der Klassifikation der Wirtschaftszweige	Wirtschaftsabschnitt	250 000 - 500 000			500 000 - 1 Mill.		
		Steuerpflichtige	Lieferungen und Leistungen ¹⁾	Umsatzsteuer-Vorauszahlung	Steuerpflichtige	Lieferungen und Leistungen ¹⁾	Umsatzsteuer-Vorauszahlung
		Anzahl	1 000 DM		Anzahl	1 000 DM	
A - O	Wirtschaftsabschnitte insgesamt ...	21 466	7 541 235	140 064	15 062	10 567 785	196 472
A, B	Land- und Forstwirtschaft ²⁾						
	Fischerei und Fischzucht	515	177 116	- 3 893	273	192 297	130
C	Bergbau und Gewinnung von Steinen und Erden	15	5 193	405	23	17 392	628
D	Verarbeitendes Gewerbe	2 339	831 302	17 560	2 032	1 438 268	32 000
E	Energie- und Wasserversorgung	23	8 032	- 816	16	12 362	474
F	Baugewerbe	3 484	1 242 688	62 498	3 004	2 122 749	108 504
G	Handel, Instandh. u. Rep. v. Kfz u. Gebrauchsgütern	6 463	2 269 846	5 849	4 588	3 221 576	34 084
50	Kraftfahrzeughandel, Instandhaltung und Reparatur von Kraftfahrzeugen; Tankstellen	807	287 915	- 2 260	685	482 082	482
51	Handelsvermittlung und Großhandel (ohne Handel mit Kraftfahrzeugen)	1 454	517 628	4 136	1 228	866 340	15 190
52	Einzelhandel (ohne Handel mit Kraftfahrzeugen und ohne Tankstellen); Reparatur von Gebrauchsgütern	4 202	1 464 303	3 973	2 675	1 873 153	18 411
H	Gastgewerbe	2 806	958 963	32 312	1 011	680 109	25 896
I	Verkehr und Nachrichtenübermittlung	693	246 740	2 684	555	391 107	11 519
J	Kredit- und Versicherungsgewerbe	49	18 427	- 382	35	24 891	- 1 608
K	Grundstücks- und Wohnungswesen, Vermietung beweglicher Sachen, Erbringung von Dienstleistungen überwiegend für Unternehmen	3 607	1 267 796	9 071	2 678	1 882 032	- 33 869
L, M	Öffentliche Verwaltung, Verteidigung, Sozialversicherung; Erziehung und Unterricht	70	24 344	1 168	35	24 167	879
N	Gesundheits-, Veterinär- und Sozialwesen	216	79 644	1 836	180	127 990	2 009
O	Erbringung von sonstigen öffentlichen und persönlichen Dienstleistungen	1 186	411 145	11 773	632	432 846	15 826

¹⁾ Unternehmen, deren Steuerpflicht 1996 begann und nicht bereits im gleichen Jahr wieder endete. Siehe auch methodische Erläuterungen im Textteil.
²⁾ Ohne Umsatzsteuer.

²⁾ Ohne land- und forstwirtschaftliche Betriebe, für die Vorsteuerbeträge in gleicher Höhe wie die Steuer festgesetzt sind, und für die somit keine Steuer zu entrichten ist.

Übersichten

und Größenklassen der Lieferungen und Leistungen

mit Lieferungen und Leistungen von ... bis unter ... DM						Nr. der Klassi- fikation der Wirt- schafts- zweige
50 000 - 100 000			100 000 - 250 000			
Steuer- pflichtige	Lieferungen und Leistungen ¹⁾	Umsatzsteuer- Vorauszahlung	Steuer- pflichtige	Lieferungen und Leistungen ¹⁾	Umsatzsteuer- Vorauszahlung	
Anzahl	1 000 DM		Anzahl	1 000 DM		
45 303	3 230 623	- 48 607	44 309	7 020 874	- 13 427	A - O
807	58 203	- 3 517	1 058	171 000	- 10 842	A, B
36	2 704	73	39	6 250	- 265	C
2 760	198 957	- 4 318	3 419	556 197	- 933	D
85	6 364	- 8 597	58	8 309	- 4 842	E
4 945	352 612	17 132	5 545	893 909	43 857	F
11 034	790 498	- 16 425	12 202	1 955 710	- 16 379	G
1 242	89 012	- 1 902	1 412	228 569	- 4 926	50
2 408	171 669	280	2 465	396 540	897	51
7 384	529 817	- 14 803	8 325	1 330 601	- 12 350	52
7 715	557 709	976	7 743	1 209 133	21 534	H
2 205	155 867	- 234	1 628	252 360	1 160	I
239	16 520	689	166	25 990	- 124	J
10 424	735 173	- 38 410	8 460	1 326 140	- 60 772	K
420	29 392	1 086	304	46 629	2 925	L, M
380	27 007	- 285	354	55 606	45	N
4 253	299 615	3 223	3 333	513 639	11 208	O

mit Lieferungen und Leistungen von ... bis unter ... DM						Nr. der Klassi- fikation der Wirt- schafts- zweige
1 Mill. - 10 Mill.			10 Mill. und mehr			
Steuer- pflichtige	Lieferungen und Leistungen ¹⁾	Umsatzsteuer- Vorauszahlung	Steuer- pflichtige	Lieferungen und Leistungen ¹⁾	Umsatzsteuer- Vorauszahlung	
Anzahl	1 000 DM		Anzahl	1 000 DM		
16 681	43 609 807	1 185 519	1 876	125 415 546	3 187 161	A - O
225	503 660	9 165	8	139 503	7 502	A, B
42	110 460	- 6 778	5	113 299	2 364	C
2 858	8 040 084	264 677	579	47 638 669	996 533	D
35	109 774	- 9 791	22	1 534 802	99 571	E
3 521	8 907 566	394 603	246	6 645 396	356 167	F
5 252	13 892 544	211 217	548	44 010 153	837 416	G
989	2 803 647	24 459	102	2 118 878	34 245	50
1 765	5 208 359	98 429	327	25 502 566	405 541	51
2 498	5 880 537	88 330	119	16 388 709	397 630	52
447	915 792	44 787	14	277 844	10 794	H
575	1 471 465	38 742	68	2 868 626	62 125	I
20	42 583	547	5	353 966	30 537	J
3 056	8 040 622	238 156	307	15 332 506	604 341	K
29	78 352	2 316	3	54 670	938	L, M
117	232 576	3 572	14	789 179	100	N
504	1 264 330	- 5 695	57	5 656 934	178 774	O

1. Zusammenfassende
1.27 Gründungen 1996 ¹⁾ nach

Nr. der Klassifikation der Wirtschaftszweige	Wirtschaftsabschnitt	Insgesamt			Davon nach		
		Steuerpflichtige	Lieferungen und Leistungen ²⁾	Umsatzsteuer-Vorauszahlung	Einzelunternehmen		
					Steuerpflichtige	Lieferungen und Leistungen ²⁾	Umsatzsteuer-Vorauszahlung
		Anzahl	1 000 DM		Anzahl	1 000 DM	
A - O	Wirtschaftsabschnitte insgesamt	174 303	198 591 247	4 592 838	113 636	28 170 438	803 591
A, B	Land- und Forstwirtschaft ³⁾ Fischerei und Fischzucht	3 413	1 263 385	- 2 884	2 478	560 157	- 9 677
C	Bergbau und Gewinnung von Steinen und Erden	175	255 908	- 3 552	67	15 163	870
D	Verarbeitendes Gewerbe	15 690	58 772 752	1 302 501	7 531	2 917 568	102 382
E	Energie- und Wasserversorgung	279	1 681 274	72 139	76	34 848	- 1 212
F	Baugewerbe	23 905	20 293 846	988 303	12 064	3 146 403	187 102
G	Handel; Instandh. u. Rep. v. Kfz u. Gebrauchsgütern	47 009	66 422 118	1 046 454	32 654	11 148 904	114 380
50	Kraftfahrzeughandel; Instandhaltung und Reparatur von Kraftfahrzeugen; Tankstellen	5 962	6 039 442	48 601	3 834	2 034 635	23 068
51	Handelsvermittlung und Großhandel (ohne Handel mit Kraftfahrzeugen)	11 282	32 729 549	523 699	6 056	2 616 873	47 146
52	Einzelhandel (ohne Handel mit Kraftfahrzeugen und ohne Tankstellen); Reparatur von Gebrauchsgütern	29 765	27 653 127	474 154	22 764	6 497 396	44 166
H	Gastgewerbe	23 637	4 759 654	130 960	20 145	3 141 568	91 499
I	Verkehr und Nachrichtenübermittlung	7 483	5 458 165	115 098	5 355	968 945	30 117
J	Kredit- und Versicherungsgewerbe	717	490 545	30 069	563	70 967	2 262
K	Grundstücks- und Wohnungswesen, Vermietung beweglicher Sachen, Erbringung von Dienstleistungen überwiegend für Unternehmen	36 140	28 892 391	681 828	21 500	4 432 954	217 609
L, M	Öffentliche Verwaltung, Verteidigung, Sozialversicherung; Erziehung und Unterricht	1 107	267 620	9 486	810	91 464	5 468
N	Gesundheits-, Veterinär- und Sozialwesen	1 492	1 321 431	6 924	949	293 036	3 067
O	Erbringung von sonstigen öffentlichen und persönlichen Dienstleistungen	13 256	8 712 158	215 693	9 444	1 348 462	59 725

Nr. der Klassi- fikation der Wirt- schafts- zweige	Wirtschaftsabschnitt	Davon nach					
		Aktiengesellschaften, Kommanditgesellschaften auf Aktien, bergrechtl. Gewerkschaften			Gesellschaften mit beschränkter Haftung		
		Steuer- pflichtige	Lieferungen und Leistungen ²⁾	Umsatzsteuer- Vorauszahlung	Steuer- pflichtige	Lieferungen und Leistungen ²⁾	Umsatzsteuer- Vorauszahlung
		Anzahl	1 000 DM		Anzahl	1 000 DM	
A - O	Wirtschaftsabschnitte insgesamt	224	31 926 051	890 881	30 475	69 671 371	1 681 727
A, B	Land- und Forstwirtschaft ³⁾ Fischerei und Fischzucht	317	345 139	7 476
C	Bergbau und Gewinnung von Steinen und Erden	-	-	-	61	88 254	1 938
D	Verarbeitendes Gewerbe	58	13 022 726	335 353	5 184	25 486 440	320 168
E	Energie- und Wasserversorgung	3	639 734	64 628	74	743 059	23 323
F	Baugewerbe	25	125 571	5 137	6 266	6 177 362	327 719
G	Handel; Instandh. u. Rep. v. Kfz u. Gebrauchsgütern	39	17 563 807	472 437	7 669	15 682 366	182 252
50	Kraftfahrzeughandel; Instandhaltung und Repa- ratur von Kraftfahrzeugen; Tankstellen	3	396	- 17	1 148	1 990 594	5 369
51	Handelsvermittlung und Großhandel (ohne Handel mit Kraftfahrzeugen)	17	4 856 714	123 217	3 344	9 697 820	119 689
52	Einzelhandel (ohne Handel mit Kraftfahrzeugen und ohne Tankstellen); Reparatur von Gebrauchsgütern	19	12 706 697	349 237	3 177	3 993 952	57 193
H	Gastgewerbe	982	732 474	19 331
I	Verkehr und Nachrichtenübermittlung	7	24 134	272	1 157	2 642 638	42 793
J	Kredit- und Versicherungsgewerbe	10	63 789	- 895	95	332 691	29 580
K	Grundstücks- und Wohnungswesen, Vermie- tung beweglicher Sachen, Erbringung von Dienstleistungen überwiegend für Unternehmen	69	220 392	9 571	6 841	13 830 195	644 718
L, M	Öffentliche Verwaltung, Verteidigung, Sozial- versicherung; Erziehung und Unterricht	148	70 575	1 225
N	Gesundheits-, Veterinär- und Sozialwesen	159	528 263	319
O	Erbringung von sonstigen öffentlichen und persönlichen Dienstleistungen	1 522	3 011 914	80 885

¹⁾ Unternehmen, deren Steuerpflicht 1996 begann und nicht bereits im gleichen Jahr wieder endete. Siehe auch methodische Erläuterungen im Textteil.

¹⁾ Einschl. Gesellschaften des bürgerlichen Rechts u.ä.

²⁾ Einschl. GmbH & Co. KG.

³⁾ Ohne Umsatzsteuer.

Übersichten

Wirtschaftsabschnitten und Rechtsformen

Rechtsformen						Nr. der Klassi- fikation der Wirt- schafts- zweige
Offene Handelsgesellschaften ¹⁾			Kommanditgesellschaften ²⁾			
Steuer- pflichtige	Lieferungen und Leistungen ³⁾	Umsatzsteuer- Vorauszahlung	Steuer- pflichtige	Lieferungen und Leistungen ³⁾	Umsatzsteuer- Vorauszahlung	
Anzahl	1 000 DM		Anzahl	1 000 DM		
22 843	23 385 678	524 848	5 075	36 209 757	587 242	A - O
529	208 472	- 3 704	58	131 906	2 724	A, B
18	31 851	764	.	.	.	C
1 510	2 296 179	20 014	1 176	14 352 196	480 150	D
59	53 657	- 4 283	30	133 329	- 10 150	E
4 721	8 483 241	366 511	644	1 953 467	107 442	F
4 718	5 474 523	77 345	1 367	9 762 314	130 332	G
756	795 673	7 766	201	1 178 683	9 709	50
860	3 019 228	61 265	572	5 986 186	114 036	51
3 102	1 659 623	8 315	594	2 597 445	6 587	52
2 261	573 387	11 267	155	289 108	9 044	H
637	536 595	10 558	269	1 238 608	30 768	I
28	3 566	80	11	5 551	- 2 549	J
6 428	5 176 517	36 970	1 090	4 842 723	- 229 264	K
95	34 544	1 959	.	.	.	L, M
254	111 700	1 781	.	.	.	N
1 585	401 446	5 588	222	3 331 433	71 863	O

Rechtsformen			Nr. der Klassi- fikation der Wirt- schafts- zweige
Übrige Rechtsformen			
Steuer- pflichtige	Lieferungen und Leistungen ³⁾	Umsatzsteuer- Vorauszahlung	
Anzahl	1 000 DM		
2 050	9 227 953	104 548	A - O
.	.	.	A, B
.	.	.	C
231	697 643	44 435	D
37	76 647	- 167	E
185	407 801	- 5 608	F
562	6 790 203	69 708	G
20	39 461	2 706	50
433	6 552 728	58 345	51
109	198 013	8 657	52
.	.	.	H
58	47 245	589	I
10	13 981	1 590	J
212	389 611	2 025	K
48	64 366	910	L, M
106	256 031	- 5	N
.	.	.	O

¹⁾ Ohne land- und forstwirtschaftliche Betriebe, für die Vorsteuerbeträge in gleicher Höhe wie die Steuer festgesetzt sind, und für die somit keine Steuer zu entrichten ist.

1. Zusammenfassende
1.28 Auflösungen 1996 ¹⁾ nach Wirtschaftsabschnitten

Nr. der Klassifikation der Wirtschaftszweige	Wirtschaftsabschnitt	Insgesamt				Davon			
		Steuerpflichtige	Lieferungen und Leistungen ¹⁾		Umsatzsteuer-Vorauszahlung 1996	Steuerpflichtige	32 500 - 50 000		Umsatzsteuer-Vorauszahlung 1996
							1996	1995	
			Anzahl	1 000 DM			Anzahl	1 000 DM	
A - O	Wirtschaftsabschnitte insgesamt	103 959	143 446 384	201 118 626	5 504 595	17 027	692 858	2 126 233	55 572
A, B	Land- und Forstwirtschaft ²⁾ Fischerei und Fischzucht	2 164	891 739	1 119 800	8 351	239	9 723	27 023	176
C	Bergbau und Gewinnung von Steinen und Erden	80	172 804	218 447	7 319	10	424	1 034	49
D	Verarbeitendes Gewerbe	10 153	41 171 419	58 631 605	1 449 681	1 020	41 258	165 220	4 070
E	Energie- und Wasserversorgung	72	493 918	697 295	6 328	10	403	1 092	33
F	Baugewerbe	12 252	10 203 119	18 124 697	775 373	1 533	62 611	342 175	6 385
G	Handel, Instandh. u. Rep. v. Kfz u. Gebrauchsgütern	30 663	56 739 136	79 653 906	1 688 447	4 324	176 546	569 957	11 082
50	Kraftfahrzeughandel; Instandhaltung und Repa- ratur von Kraftfahrzeugen; Tankstellen	3 420	6 413 426	7 743 181	364 838	396	16 275	69 134	1 307
51	Handelsvermittlung und Großhandel (ohne Handel mit Kraftfahrzeugen)	7 042	28 559 691	36 044 386	721 036	961	39 240	146 754	3 078
52	Einzelhandel (ohne Handel mit Kraftfahrzeugen und ohne Tankstellen); Reparatur von Gebrauchsgütern	20 201	21 766 019	35 866 339	602 574	2 967	121 031	354 069	6 698
H	Gastgewerbe	17 401	3 161 323	4 612 310	196 896	3 244	132 861	350 705	7 687
I	Verkehr und Nachrichtenübermittlung	5 497	4 348 292	5 973 139	18 536	1 192	48 349	118 259	3 866
J	Kredit- und Versicherungsgewerbe	534	323 392	731 110	28 432	140	5 747	11 447	486
K	Grundstücks- und Wohnungswesen, Vermie- tung beweglicher Sachen, Erbringung von Dienstleistungen überwiegend für Unternehmen	16 810	21 844 213	25 838 383	1 176 288	3 455	139 494	386 076	15 206
L, M	Öffentliche Verwaltung, Verteidigung, Sozial- versicherung; Erziehung und Unterricht	578	112 503	165 855	7 041	150	6 085	13 787	517
N	Gesundheits-, Veterinär- und Sozialwesen	651	962 850	1 196 490	7 249	93	3 769	10 425	254
O	Erbringung von sonstigen öffentlichen und persönlichen Dienstleistungen	7 104	3 021 677	4 155 589	134 655	1 617	65 590	129 033	5 761

Nr. der Klassi- fikation der Wirt- schafts- zweige	Wirtschaftsabschnitt	Davon							
		250 000 - 500 000				500 000 - 1 Mill.			
		Steuer- pflichtige	Lieferungen und Leistungen ¹⁾		Umsatzsteuer- Voraus- zahlung 1996	Steuer- pflichtige	Lieferungen und Leistungen ¹⁾		Umsatzsteuer- Voraus- zahlung 1996
			1996	1995			1996	1995	
		Anzahl	1 000 DM			Anzahl	1 000 DM		
A - O	Wirtschaftsabschnitte insgesamt	13 423	4 709 954	8 737 327	310 686	7 904	5 526 507	9 588 869	360 684
A, B	Land- und Forstwirtschaft ²⁾								
	Fischerei und Fischzucht	452	158 980	216 606	- 2 227	255	171 908	193 636	- 336
C	Bergbau und Gewinnung von Steinen und Erden	10	7 208	25 428	576
D	Verarbeitendes Gewerbe	1 620	575 141	1 286 003	40 934	1 193	849 558	1 718 672	57 242
E	Energie- und Wasserversorgung	13	9 099	58 694	491
F	Baugewerbe	1 927	689 195	1 703 162	65 266	1 377	972 484	2 054 627	85 393
G	Handel; Instandh. u. Rep. v. Kfz u. Gebrauchsgütern	4 424	1 548 557	2 801 151	77 674	2 627	1 824 670	3 141 911	86 178
50	Kraftfahrzeughandel; Instandhaltung und Repa- ratur von Kraftfahrzeugen; Tankstellen	528	186 484	345 933	11 169	440	312 229	549 856	15 741
51	Handelsvermittlung und Großhandel (ohne Handel mit Kraftfahrzeugen)	919	324 611	793 033	19 725	685	484 306	1 018 894	25 786
52	Einzelhandel (ohne Handel mit Kraftfahrzeugen und ohne Tankstellen); Reparatur von Gebrauchsgütern	2 977	1 037 462	1 662 185	46 779	1 502	1 028 135	1 573 162	44 652
H	Gastgewerbe	1 714	585 498	758 903	39 113	576	382 072	474 991	27 563
I	Verkehr und Nachrichtenübermittlung	542	188 389	364 362	16 402	321	226 891	334 405	16 470
J	Kredit- und Versicherungsgewerbe	49	16 759	37 730	453	21	14 465	24 715	1 003
K	Grundstücks- und Wohnungswesen, Vermie- tung beweglicher Sachen, Erbringung von Dienstleistungen überwiegend für Unternehmen	1 857	655 644	1 129 434	52 780	1 151	816 432	1 219 600	71 219
L, M	Öffentliche Verwaltung, Verteidigung, Sozial- versicherung; Erziehung und Unterricht	46	16 355	23 569	1 255	20	14 016	16 446	826
N	Gesundheits-, Veterinär- und Sozialwesen	98	34 526	50 657	1 264	57	38 925	49 329	1 184
O	Erbringung von sonstigen öffentlichen und persönlichen Dienstleistungen	684	237 457	353 006	17 555	283	198 778	276 414	12 874

¹⁾ Unternehmen, deren Steuerpflicht 1996 endete, ohne Unternehmen, deren Steuerpflicht im gleichen Jahr begründet wurde. Siehe auch methodische Erläuterungen im Textteil.

¹⁾ Ohne Umsatzsteuer.

²⁾ Ohne land- und forstwirtschaftliche Betriebe, für die Vorsteuerbeträge in gleicher Höhe wie die Steuer festgesetzt sind, und für die somit keine Steuer zu entrichten ist.

Übersichten

und Größenklassen der Lieferungen und Leistungen

mit Lieferungen und Leistungen im Jahr 1996 von ... bis unter ... DM								Nr. der Klassi- fikation der Wirt- schafts- zweige
50 000 - 100 000				100 000 - 250 000				
Steuer- pflichtige	Lieferungen und Leistungen ¹⁾		Umsatzsteuer- Voraus- zahlung 1996	Steuer- pflichtige	Lieferungen und Leistungen 1)		Umsatzsteuer- Voraus- zahlung 1996	
	1996	1995			1996	1995		
Anzahl	1 000 DM			Anzahl	1 000 DM			
27 188	1 950 169	4 786 273	146 911	28 461	4 511 212	9 459 196	327 264	A - O
441	32 249	70 991	567	631	106 317	177 936	- 6	A, B
13	884	2 143	96	13	2 220	4 498	281	C
1 815	131 434	464 451	11 163	2 355	380 247	1 063 428	27 589	D
10	707	946	67	12	1 687	1 971	60	E
2 618	187 564	740 441	19 878	3 121	506 842	1 706 239	52 570	F
7 306	527 584	1 389 919	31 512	8 589	1 377 010	3 060 895	75 894	G
622	44 809	179 181	3 145	755	122 997	311 285	7 869	50
1 481	106 009	319 702	6 455	1 681	268 766	804 876	20 743	51
5 203	376 766	891 036	21 912	6 153	985 247	1 944 734	47 282	52
5 866	423 624	853 893	25 106	5 792	897 768	1 361 081	57 439	H
1 656	117 277	254 771	9 560	1 367	213 805	405 505	16 129	I
156	11 130	20 812	977	137	21 528	33 518	1 746	J
4 704	333 864	648 874	32 907	4 115	644 349	1 128 517	65 607	K
174	12 209	19 140	1 148	173	26 433	43 349	2 297	L, M
153	11 074	22 858	770	183	28 401	50 692	1 871	N
2 276	160 769	297 034	13 159	1 973	304 604	421 566	25 807	O

mit Lieferungen und Leistungen im Jahr 1996 von ... bis unter ... DM								Nr. der Klassi- fikation der Wirt- schafts- zweige
1 Mill. - 10 Mill.				10 Mill. und mehr				
Steuer- pflichtige	Lieferungen und Leistungen ¹⁾		Umsatzsteuer- Voraus- zahlung 1996	Steuer- pflichtige	Lieferungen und Leistungen 1)		Umsatzsteuer- Voraus- zahlung 1996	
	1996	1995			1996	1995		
Anzahl	1 000 DM			Anzahl	1 000 DM			
8 618	23 330 855	36 825 734	1 339 926	1 338	102 724 829	129 594 992	2 963 552	A - O
141	282 750	332 596	4 779	5	129 832	101 011	5 397	A, B
23	92 048	95 901	5 367	C
1 701	5 008 618	9 403 565	280 238	449	34 185 164	44 530 266	1 028 444	D
17	50 388	70 104	521	E
1 556	3 918 276	6 561 286	299 381	120	3 866 146	5 016 787	246 500	F
2 932	8 072 140	12 596 299	325 267	461	43 212 628	56 093 774	1 080 840	G
585	1 749 531	2 305 606	60 980	94	3 981 099	3 982 186	264 627	50
1 032	3 197 044	5 773 830	144 373	283	24 139 715	27 187 298	500 876	51
1 315	3 125 564	4 516 863	119 914	84	15 091 814	24 924 290	315 337	52
199	423 517	466 843	32 264	10	315 981	325 893	7 724	H
371	929 262	1 428 537	45 890	48	2 624 320	3 067 300	- 89 782	I
27	61 832	127 487	3 628	4	191 931	475 401	20 140	J
1 342	3 688 210	4 727 951	306 456	186	15 566 421	16 597 931	632 112	K
15	37 405	49 563	999	-	-	-	-	L, M
61	138 813	169 111	2 929	6	707 342	843 417	- 1 024	N
233	627 596	776 491	32 206	38	1 426 883	1 902 044	27 293	O

1. Zusammenfassende
1.29 Auflösungen 1996 ¹⁾ nach

Nr. der Klassi- fikation der Wirt- schafts- zweige	Wirtschaftsabschnitt	Insgesamt				Davon nach			
		Steuer- pflichtige	Lieferungen und Leistungen ³⁾		Umsatzsteuer- Voraus- zahlung 1996	Steuer- pflichtige	Lieferungen und Leistungen ³⁾		Umsatzsteuer- Voraus- zahlung 1996
			1996	1995			1996	1995	
A - O	Wirtschaftsabschnitte insgesamt ...	103 959	143 446 384	201 118 626	5 504 595	77 144	22 271 753	32 121 896	1 305 628
A, B	Land- und Forstwirtschaft ⁴⁾ Fischerei und Fischzucht	2 164	891 739	1 119 800	8 351	1 600	429 720	550 181	2 462
C	Bergbau und Gewinnung von Steinen und Erden	80	172 804	218 447	7 319	31	11 634	14 806	1 034
D	Verarbeitendes Gewerbe	10 153	41 171 419	58 631 605	1 449 681	6 314	3 583 872	4 841 051	164 520
E	Energie- und Wasserversorgung	72	493 918	697 295	6 328	21	24 960	25 109	843
F	Baugewerbe	12 252	10 203 119	18 124 697	775 373	7 581	2 741 347	4 479 082	222 296
G	Handel; Instandh. u. Rep. v. Kfz u. Gebrauchsgütern	30 663	56 739 136	79 653 906	1 688 447	23 716	8 296 108	12 521 542	339 210
50	Kraftfahrzeughandel; Instandhaltung und Repa- ratur von Kraftfahrzeugen; Tankstellen	3 420	6 413 426	7 743 181	364 838	2 433	1 649 472	2 360 658	67 231
51	Handelsvermittlung und Großhandel (ohne Handel mit Kraftfahrzeugen)	7 042	28 559 691	36 044 386	721 036	4 509	2 095 922	3 300 270	86 356
52	Einzelhandel (ohne Handel mit Kraftfahrzeugen und ohne Tankstellen); Reparatur von Gebrauchsgütern	20 201	21 766 019	35 866 339	602 574	16 774	4 550 715	6 860 615	185 623
H	Gastgewerbe	17 401	3 161 323	4 612 310	196 896	15 169	2 232 354	3 313 492	149 352
I	Verkehr und Nachrichtenübermittlung	5 497	4 348 292	5 973 139	18 536	4 439	1 014 930	1 515 126	72 939
J	Kredit- und Versicherungsgewerbe	534	323 392	731 110	28 432	409	59 616	79 132	4 765
K	Grundstücks- und Wohnungswesen, Vermie- tung beweglicher Sachen, Erbringung von Dienstleistungen überwiegend für Unternehmen	16 810	21 844 213	25 838 383	1 176 288	11 378	2 828 692	3 379 942	268 142
L, M	Öffentliche Verwaltung, Verteidigung, Sozial- versicherung; Erziehung und Unterricht	578	112 503	165 855	7 041	460	57 671	73 148	5 056
N	Gesundheits-, Veterinär- und Sozialwesen	651	962 850	1 196 490	7 249	470	122 309	159 339	5 483
O	Erbringung von sonstigen öffentlichen und persönlichen Dienstleistungen	7 104	3 021 677	4 155 589	134 655	5 556	868 541	1 169 946	69 528

Nr. der Klassi- fikation der Wirt- schafts- zweige	Wirtschaftsabschnitt	Davon nach							
		Aktiengesellschaften, Kommanditgesellschaften auf Aktien, bergrechtl. Gewerkschaften				Gesellschaften mit beschränkter Haftung			
		Steuer- pflichtige	Lieferungen und Leistungen ³⁾		Umsatzsteuer- Voraus- zahlung 1996	Steuer- pflichtige	Lieferungen und Leistungen ³⁾		Umsatzsteuer- Voraus- zahlung 1996
			1996	1995			1996	1995	
A - O	Wirtschaftsabschnitte insgesamt ...	70	22 023 296	34 754 319	567 208	10 565	55 081 789	74 099 758	2 145 732
A, B	Land- und Forstwirtschaft ⁴⁾ Fischerei und Fischzucht	-	-	-	-	86	153 058	175 739	7 280
C	Bergbau und Gewinnung von Steinen und Erden	-	-	-	-	31	136 985	171 230	4 428
D	Verarbeitendes Gewerbe	23	8 491 089	12 657 391	227 632	2 145	17 570 186	22 958 907	640 188
E	Energie- und Wasserversorgung	-	-	-	-	16	292 999	303 477	1 316
F	Baugewerbe	-	-	-	-	2 296	4 810 979	8 474 569	348 720
G	Handel; Instandh. u. Rep. v. Kfz u. Gebrauchsgütern	12	11 946 995	20 114 373	243 297	2 966	14 877 481	20 326 332	681 713
50	Kraftfahrzeughandel; Instandhaltung und Repa- ratur von Kraftfahrzeugen; Tankstellen	-	-	-	-	465	3 723 876	3 995 706	257 618
51	Handelsvermittlung und Großhandel (ohne Handel mit Kraftfahrzeugen)	8	619 995	1 761 090	20 299	1 463	8 659 061	12 563 857	323 075
52	Einzelhandel (ohne Handel mit Kraftfahrzeugen und ohne Tankstellen); Reparatur von Gebrauchsgütern	4	11 327 000	18 353 283	222 998	1 038	2 494 544	3 766 769	101 020
H	Gastgewerbe	-	-	-	-	324	373 420	536 681	22 627
I	Verkehr und Nachrichtenübermittlung	-	-	-	-	443	2 483 186	3 232 405	13 586
J	Kredit- und Versicherungsgewerbe	-	-	-	-	20	29 252	289 015	3 019
K	Grundstücks- und Wohnungswesen, Vermie- tung beweglicher Sachen, Erbringung von Dienstleistungen überwiegend für Unternehmen	18	1 005 599	1 280 713	82 337	1 718	12 845 403	15 690 113	426 745
L, M	Öffentliche Verwaltung, Verteidigung, Sozial- versicherung; Erziehung und Unterricht	-	-	-	-	43	32 723	63 308	942
N	Gesundheits-, Veterinär- und Sozialwesen	-	-	-	-	35	136 053	158 098	2 409
O	Erbringung von sonstigen öffentlichen und persönlichen Dienstleistungen	3	758	1 176	95	442	1 340 063	1 719 884	19 929

¹⁾ Unternehmen, deren Steuerpflicht 1996 endete, ohne Unternehmen, deren Steuerpflicht im gleichen Jahr begründet wurde. Siehe auch methodische Erläuterungen im Textteil.

²⁾ Einschl. Gesellschaften des bürgerlichen Rechts u.ä.

³⁾ Einschl. GmbH & Co. KG.

⁴⁾ Ohne Umsatzsteuer.

Übersichten
Wirtschaftsabschnitten und Rechtsformen

Rechtsformen								Nr. der Klassi- fikation der Wirt- schafts- zweige
Offene Handelsgesellschaften ¹⁾				Kommanditgesellschaften ²⁾				
Steuer- pflichtige	Lieferungen und Leistungen ³⁾		Umsatzsteuer- Voraus- zahlung 1996	Steuer- pflichtige	Lieferungen und Leistungen ³⁾		Umsatzsteuer- Voraus- zahlung 1996	
	1996	1995			1996	1995		
Anzahl	1 000 DM			Anzahl	1 000 DM			
13 123	9 079 855	12 459 921	476 531	2 333	31 817 987	43 958 055	944 022	A - O
424	216 437	266 156	- 1 914	31	60 449	78 746	1 095	A, B
9	7 188	8 510	662	C
959	1 846 609	2 711 114	69 236	646	9 119 890	14 723 858	322 059	D
16	34 063	79 997	1 120	E
1 984	872 785	1 536 513	61 422	301	1 466 047	3 141 746	111 609	F
3 097	2 500 890	3 520 305	62 327	676	18 090 175	22 052 676	389 362	G
430	296 404	390 334	11 098	92	743 674	996 484	28 891	50
605	1 466 652	2 103 266	23 180	311	14 801 782	15 440 985	300 745	51
2 062	737 834	1 026 706	28 049	273	2 544 718	5 615 207	59 726	52
1 810	386 909	556 425	24 612	59	163 676	198 614	- 112	H
467	229 939	327 261	10 138	111	483 187	754 526	- 18 396	I
26	8 464	5 421	998	10	2 589	5 298	335	J
3 216	2 561 228	2 691 175	222 638	410	1 894 070	2 300 711	117 423	K
55	12 253	14 116	894	L, M
106	54 242	67 148	365	N
954	348 847	675 779	24 034	72	392 418	475 289	19 508	O

Rechtsformen				Nr. der Klassi- fikation der Wirt- schafts- zweige
Übrige Rechtsformen				
Steuer- pflichtige	Lieferungen und Leistungen ³⁾		Umsatzsteuer- Voraus- zahlung 1996	
	1996	1995		
Anzahl	1 000 DM			
724	3 171 705	3 724 676	65 474	A - O
.	.	.	.	A, B
.	.	.	.	C
66	559 773	739 284	25 846	D
15	44 115	54 030	490	E
.	.	.	.	F
196	1 027 487	1 118 678	- 27 462	G
.	.	.	.	50
146	916 279	874 919	- 32 620	51
50	111 208	243 780	5 158	52
39	4 964	7 098	418	H
.	.	.	.	I
.	.	.	.	J
70	709 221	495 729	59 002	K
.	.	.	.	L, M
34	498 140	655 341	241	N
77	71 051	113 515	1 560	O

¹⁾ Ohne land- und forstwirtschaftliche Betriebe, für die Vorsteuerbeträge in gleicher Höhe wie die Steuer festgesetzt sind, und für die somit keine Steuer zu entrichten ist.

1. Zusammenfassende Übersichten

1.30 Zahlungsweise, Abgabe der Umsatzsteuer-Voranmeldung, Dauerfristverlängerung 1996 nach Ländern

Anzahl/Fälle

Merkmal	Bundesgebiet	Baden-Württemberg	Bayern	Berlin	Brandenburg	Bremen
Monatszahler	1 493 733	215 123	251 304	54 241	36 238	11 753
Vierteljahreszahler	1 269 192	176 271	225 429	51 877	34 258	9 411
Zusammen	2 762 925	391 394	476 733	106 118	70 496	21 164
Abgabe der Voranmeldung						
auf amtlichem Vordruck	1 262 765	179 367	216 721	44 170	23 495	9 732
auf abweichendem Vordruck	1 091 190	150 789	180 654	46 320	40 931	8 650
auf Magnetband	408 970	61 238	79 358	15 628	6 070	2 782
Dauerfristverlängerung	1 969 325	276 782	306 455	81 329	52 778	14 303
ohne Sondervorauszahlung	916 309	126 082	137 988	40 339	25 850	6 769
mit Sondervorauszahlung	1 053 016	150 700	168 467	40 990	26 928	7 534

Merkmal	Hamburg	Hessen	Mecklenburg-Vorpommern	Niedersachsen	Nordrhein-Westfalen	Rheinland-Pfalz
Monatszahler	40 002	117 558	24 741	130 669	329 832	73 546
Vierteljahreszahler	33 445	100 369	21 528	101 669	267 642	68 998
Zusammen	73 447	217 925	46 269	232 338	597 474	142 544
Abgabe der Voranmeldung						
auf amtlichem Vordruck	58 257	98 621	14 218	103 406	298 231	66 930
auf abweichendem Vordruck	-	88 315	28 546	86 478	200 103	50 059
auf Magnetband	15 190	30 989	3 505	42 454	99 140	25 555
Dauerfristverlängerung	53 712	157 041	36 661	162 011	429 979	102 375
ohne Sondervorauszahlung	25 776	71 297	18 347	72 338	195 633	49 604
mit Sondervorauszahlung	27 936	85 744	18 314	89 673	234 346	52 771

Merkmal	Saarland	Sachsen	Sachsen-Anhalt	Schleswig-Holstein	Thüringen
Monatszahler	18 306	62 771	33 042	59 950	34 659
Vierteljahreszahler	14 755	62 509	31 126	34 508	35 397
Zusammen	33 061	125 280	64 168	94 458	70 056
Abgabe der Voranmeldung					
auf amtlichem Vordruck	15 583	45 281	17 639	47 873	23 241
auf abweichendem Vordruck	13 180	69 881	40 704	46 585	39 995
auf Magnetband	4 298	10 118	5 825	-	6 820
Dauerfristverlängerung	24 111	91 688	50 072	76 413	53 615
ohne Sondervorauszahlung	10 418	45 750	25 340	37 056	27 722
mit Sondervorauszahlung	13 693	45 938	24 732	39 357	25 893

2.1 Steuerpflichtige, Umsätze und Umsatzsteuer 1996 nach wirtschaftlicher Gliederung

Deutschland

Nummer der Klassifikation der Wirtschaftszweige	Wirtschaftsgliederung	Steuerpflichtige 1)	Lieferungen und Leistungen 2)	Veränderung bei vergleichbaren Steuerpflichtigen gegenüber 1995	Innerge-mein-schaft-liche Erwerbe 2)	Umsatzsteuer vor Abzug der Vorsteuer-beträge	Abziehbare Vorsteuer-beträge	Umsatzsteuer Voraus-zahlung
		Anzahl	1 000 DM	%		1 000 DM		
A - 0	Wirtschaftszweige							
A	insgesamt	2 762 925	6 852 202 056	0,1	425 285 991	863 102 303	656 329 339	206 912 703
01	Land-u.Forstwirtschaft ..	57 834	39 262 339	0,2	800 342	4 046 319	3 385 715	669 596
01.1	Landwirtschaft, gewerb-liche Jagd	54 583	37 719 742	0,5	765 174	3 865 630	3 255 081	619 747
01.1.1	Pflanzenbau	24 481	10 022 397	1,7	256 674	879 685	844 561	39 880
01.1.1.1	Ackerbau	11 282	5 733 321	1,2	99 831	512 338	635 220	118 292
01.1.1.2	Gartenbau	3 726	2 200 557	0,5	136 426	227 738	165 614	62 222
01.1.1.2.1	Gemüsebau	239	210 090	1,6	21 857	19 705	18 168	1 541
01.1.1.2.2	Zierpflanzenbau	778	497 026	0,8	40 123	44 700	35 699	9 050
01.1.1.2.3	Baumschulen	429	312 827	5,7	19 987	33 855	22 424	11 462
01.1.1.2.4	Allgemeiner Gartenbau ..	2 280	1 180 614	0,8	54 459	129 479	89 323	40 169
01.1.3	Dauerkulturbau	9 473	2 088 519	5,2	20 417	139 609	43 727	95 950
01.1.3.1	Obstbau	229	160 074	1,5	14 622	14 925	14 088	870
01.1.3.2	Weinbau	9 164	1 897 907	5,7	4 814	121 805	27 385	94 454
01.1.3.3	Allgemeiner Dauer-kulturbau	80	30 538	5,9	981	2 879	2 254	626
01.2	Tierhaltung	6 302	6 640 676	5,0	272 059	530 068	574 601	41 720
01.2.1	Haltung v. Rindern	2 551	1 311 240	2,1	30 183	110 688	135 072	22 078
01.2.2	Haltung v. Schafen, Ziegen, Pferden u. Eseln ..	563	170 748	2,6	466	16 054	17 009	926
01.2.3	Haltung v. Schweinen	833	1 012 970	19,3	29 822	76 913	87 485	10 164
01.2.4	Haltung v. Geflügel	777	2 375 851	7,9	121 331	192 333	193 989	1 627
01.2.5	Sonst. Tierhaltung	1 578	1 769 868	0,2	90 256	134 080	141 046	6 925
01.3	Gemischte Landwirtschaft	5 842	7 052 563	1,7	53 912	578 113	761 641	180 907
01.4	Erbrg. v. Dienstleistg.							
01.4.1	i. d. Landwirtschaft u. ä. ..	17 953	14 003 653	1,3	182 530	1 877 719	1 074 055	802 672
01.4.1.1	Erbrg. v. Dienstleistg.							
01.4.1.1.1	i. Pflanzenbau u. ä.	17 349	13 213 842	1,6	173 344	1 813 289	1 007 800	804 479
01.4.1.1.2	Erbrg. v. Dienstleistg.							
01.4.1.1.2.1	i. Pflanzenbau	1 568	1 476 372	4,8	24 140	184 581	154 670	29 932
01.4.1.1.2.2	Garten- u. Landschaftsbau ..	13 856	10 698 400	2,5	131 204	1 500 149	780 047	719 070
01.4.1.1.3	Erbrg. v. gärtn. Dienstleistg. (oh. Gartenbau u. ä.) ..	1 925	1 039 070	0,7	18 000	128 559	73 084	55 477
01.4.2	Erbrg. v. Dienstleistg.							
01.4.2.1	i. d. Tierhaltung	604	789 811	4,1	9 186	64 430	66 255	1 808
01.5	Gewerbliche Jagd	5	453	22,3	-	45	223	178
02	Forstwirtschaft	3 251	1 542 597	7,1	35 168	180 690	130 634	49 850
02.01	Forstwirtschaft (oh. Erbrg. v. Dienstleistg.) ..	1 169	637 995	6,3	19 474	72 325	48 682	23 713
02.02	Erbringung v. forstw. Dienstleistg.	2 082	904 602	7,7	15 694	108 364	81 952	26 137
B / 05	Fischerei u. Fischzucht ..	877	575 094	5,1	29 236	36 446	28 895	7 555
05.01	Fischerei	566	274 033	7,6	8 731	14 581	7 637	6 948
05.01.1	Hochsee- u. Küsten-fischerei	508	237 243	8,6	7 279	11 408	5 129	6 278
05.01.2	Fluß- u. Seenfischerei	58	36 790	1,4	1 452	3 173	2 508	669
05.02	Teichwirtschaft u. Fischzucht	311	301 061	2,5	20 505	21 865	21 258	607
C	Bergbau u. Gew. v. Steinen u. Erden	3 078	48 223 205	4,4	1 532 080	7 015 318	4 406 583	2 609 411
CA	Kohlenbergbau, Torfgew., Gew. v. Erdöl u. Erdgas usw	244	33 420 420	3,7	1 195 182	4 909 218	3 013 851	1 895 367
10	Kohlenbergbau, Torf-gewinnung	180	23 906 107	6,4	520 091	3 413 567	1 890 394	1 523 173
10.1	Steinkohlenbergbau u. -brikettherstellung	16	20 208 603	6,0	486 845	2 887 414	1 535 260	1 302 154
10.1.1	Steinkohlenbergbau
10.1.2	H.v. Steinkohlenbriketts
10.2	Braunkohlenbergbau u. -brikettherstellung	4	3 145 492	9,0	.	470 095	257 717	212 378
10.3	Torfgewinnung u. -veredlung	160	552 012	3,0	.	56 059	47 417	8 641
11	Gew. v. Erdöl u. Erdgas, Erbrg. verb. Dienstleistg.	17	7 821 187	1,4	672 562	1 249 315	919 700	329 614
11.1	Gew. v. Erdöl u. Erdgas
11.2	Erbrg. v. Dienstleistg. bei d. Gew. v. Erdöl u. Erdgas
12	Bergbau a. Uran- u. Thoriumerze
CB	Erzbergbau, Gew. v. Steinen u. Erden, sonst. Bergbau	2 834	14 802 784	6,2	336 898	2 106 099	1 392 732	714 044
13	Erzbergbau	12	60 144	7,3	.	9 020	3 837	5 183
13.1	Eisenerzbergbau
13.2	NE-Metallerzbergbau (oh. Uran- u. Thoriumerze)
14	Gew. v. Steinen u. Erden, sonst. Bergbau	2 822	14 742 640	6,2	.	2 097 080	1 388 895	708 861
14.1	Gew. v. Natursteinen	866	5 252 058	4,6	231 922	787 782	507 722	280 065
14.1.1	Gew. v. Naturwerksteinen u. Natursteinen ang	753	3 257 427	6,0	94 555	485 194	299 751	185 449
14.1.2	Gew. v. Kalk, Dolom., Gips- u. Anhydritstein, Kreide ..	96	1 805 337	1,9	29 804	259 278	185 352	73 926
14.1.3	Gew. v. Schiefer	17	189 294	5,8	107 563	43 310	22 619	20 691
14.2	Gew. v. Kies, Sand, Ton u. Kaolin	1 763	8 072 112	5,4	84 797	1 128 807	720 538	408 268
14.2.1	Gew. v. Kies u. Sand	1 679	7 152 161	5,4	68 538	1 043 377	647 452	395 924

1) Steuerpflichtige mit Lieferungen und Leistungen über 32 500 DM.

2) Ohne Umsatzsteuer.

2.1 Steuerpflichtige, Umsätze und Umsatzsteuer 1996 nach wirtschaftlicher Gliederung

Deutschland

Nummer der Klassifikation der Wirtschaftszweige	Wirtschaftsgliederung	Steuerpflichtige 1)	Lieferungen und Leistungen 2)	Veränderung bei vergleichbaren Steuerpflichtigen gegenüber 1995	Innergemein-schaftliche Erwerbe 2)	Umsatzsteuer vor Abzug der Vorsteuerbeträge	Abziehbare Vorsteuerbeträge	Umsatzsteuer Vorauszahlung
		Anzahl	1 000 DM	%		1 000 DM		
14.22	Gew.v.Ton u.Kaolin	84	919 951	5,4-	16 260	85 430	73 086	12 344
14.3	Bergbau a.chemische u.Düngemittelminerale ...	7	203 160	4,4-	.	28 935	37 502	8 567-
14.4	Gew.v.Salz	9	676 240	38,0-	.	81 990	67 966	14 641
14.5	Gew.v.Steinen u.Erden ang.sonst.Bergbau	177	539 070	7,2-	6 820	69 565	55 167	14 453
D	Verarbeitendes Gewerbe ..	293 335	2 386 464 742	0,3-	208 259 754	273 278 844	222 076 443	51 246 745
DA	Ernährungsgewerbe u. Tabakverarbeitung	54 273	317 464 758	1,2	21 362 027	30 002 366	24 607 426	5 401 097
15	Ernährungsgewerbe	54 206	286 444 919	0,9	17 876 912	25 303 439	23 145 888	2 163 708
15.1	Schlachten u.Fleischverarbeitung	21 413	50 095 276	2,1	2 790 528	3 800 564	3 507 254	293 374
15.11	Schlachten(oh.Schlachten v.Geflügel)	1 347	7 400 897	5,4	514 634	537 147	505 517	31 663
15.12	Schlachten v.Geflügel ...	73	1 468 570	3,3	127 796	107 145	112 743	5 592-
15.13	Fleischverarbeitung	19 993	41 225 809	1,6	2 148 098	3 156 272	2 888 994	267 303
15.2	Fischverarbeitung	270	2 225 312	2,9	237 461	161 110	165 291	4 173-
15.3	Obst-u.Gemüseverarbeitung	802	11 177 027	1,5-	1 125 476	1 185 279	1 096 517	90 612
15.31	Verarb.v.Kartoffeln	106	1 576 495	10,4-	202 110	122 588	126 820	4 231-
15.32	H.v.Frucht-u.Gemüsesäften	314	3 871 760	7,8-	433 545	591 198	440 350	150 848
15.33	Verarb.v.Obst u. Gemüse ang.	382	5 728 772	5,6	489 821	471 492	529 348	56 006-
15.4	H.v.pflanzlichen u. tierischen Ölen u.Fetten	88	16 887 030	0,9	2 294 778	1 492 016	1 476 439	15 577
15.41	H.v.rohen Ölen u.Fetten .	53	5 553 242	11,8	824 126	480 823	486 673	5 849-
15.42	H.v.raffinierten Ölen u. Fetten	14	620 191	6,1-	25 225	37 633	60 048	22 415-
15.43	H.v.Margarine u.ä. Nahrungsfetten	21	10 713 598	2,1-	1 445 428	973 560	929 718	43 842
15.5	Milchverarbeitung	750	42 085 703	3,2	1 763 965	2 708 504	3 613 605	901 056-
15.51	Milchverarbeitung (oh.H.v.Speiseeis)	574	40 127 791	3,2	1 530 471	2 550 407	3 451 039	896 587-
15.52	H.v.Speiseeis	176	1 957 912	2,2	233 493	158 096	162 565	4 469-
15.6	Mahl-u.Schäl-möhlen,H.v. Stärke u.Stärkeerzeugn. .	1 112	12 509 657	2,5	1 187 863	930 774	979 028	48 236-
15.61	Mahl-u.Schäl-möhlen	1 072	8 055 252	3,8	555 834	607 614	635 976	28 344-
15.62	H.v.Stärke u.Stärkeerzeugnissen	40	4 454 405	0,3	632 029	323 161	343 052	19 892-
15.7	H.v.Futtermitteln	646	11 181 195	0,7	1 370 141	1 034 716	1 037 771	3 055-
15.71	H.v.Futtermitteln f. Nutztiere	541	10 116 802	0,5-	1 186 776	944 092	942 608	1 484
15.72	H.v.Futtermitteln f. sonst.Tiere	105	1 064 393	15,5	183 365	90 624	95 163	4 539-
15.8	Sonst.Ernährungsgewerbe (oh.Getränkeherstellung)	25 564	94 367 131	1,1	5 386 368	7 268 726	7 025 404	243 386
15.81	H.v.Backwaren (oh.Dauerbackwaren)	23 595	29 234 678	4,3	269 470	2 277 175	1 793 452	483 776
15.82	H.v.Dauerbackwaren	254	4 906 186	5,6	289 225	331 539	398 464	66 926-
15.83	Zuckerindustrie	32	6 561 570	3,1	120 832	438 857	494 166	55 309-
15.84	H.v.Süßwaren(oh.Dauerbackwaren)	377	17 216 163	4,8-	2 096 267	1 311 580	1 445 964	134 384-
15.85	H.v.Teigwaren	299	1 562 355	7,3	174 958	112 594	110 129	2 468
15.86	Verarb.v.Kaffee u.Tee, H.v.Kaffee-Ersatz	123	18 593 142	0,4-	882 968	1 558 996	1 443 491	115 504
15.87	H.v.Würzen u.Soßen	141	2 642 842	7,8-	159 173	197 284	215 735	18 542-
15.88	H.v.homogenisierten u. diätetischen Nahrungsm. .	86	465 334	13,0	32 253	38 019	35 507	2 512
15.89	H.v.sonst.Nahrungsmitteln (oh.Getränke)	657	13 184 860	2,5	1 361 221	1 002 682	1 088 496	85 814-
15.9	Getränkherstellung	3 561	45 916 588	2,8-	1 720 332	6 721 749	4 244 579	2 477 279
15.91	H.v.Spirituosen	630	7 869 281	1,1	503 547	1 189 552	590 062	599 508
15.92	Alkoholbrennerei	626	950 832	3,6-	77 141	145 475	72 677	72 815
15.93	H.v.Wein a.frischen Trauben	444	3 964 405	1,8	332 008	607 104	347 037	260 068
15.94	H.v.Apfelwein u.sonst. Fruchtweine	165	350 070	1,1	8 350	51 676	39 467	12 209
15.95	H.v.Wermutwein u.sonst. aromatisierten Weinen ...	16	38 074	16,0	1 926	5 979	4 461	1 518
15.96	H.v.Bier	1 120	20 098 146	4,0-	355 879	2 843 462	1 767 090	1 076 372
15.97	H.v.Malz	63	1 073 871	4,2	187 099	153 662	106 818	46 846
15.98	Mineralbrunnen,H.v. Erfrischungsgetränken ...	497	11 571 908	5,3-	254 383	1 724 839	1 316 967	407 943
16	Tabakverarbeitung	67	31 019 839	4,0	3 485 115	4 698 927	1 461 538	3 237 389
16.00.1	Tabakverarbeitung (oh.H.v.Zigaretten)	48	1 973 030	3,1-	478 555	357 030	139 577	217 454
16.00.2	H.v.Zigaretten	19	29 046 809	4,5	3 006 560	4 341 896	1 321 961	3 019 935
DB	Textil-u.Bekleidungs-gewerbe	14 787	65 748 429	2,7-	8 362 728	8 668 989	6 725 008	1 945 555
17	Textilgewerbe	7 055	38 741 011	3,0-	4 413 821	4 938 956	3 907 974	1 031 524
17.1	Spinnstoffaufbereitung u.Spinnerei	348	5 680 910	4,1-	559 826	576 174	566 463	9 711
17.11	Baumwollaufbereitung u.-spinnerei	63	1 234 948	0,5	115 211	137 928	125 238	12 690
17.12	Wollaufbereitung u. Streichgarnspinnerei	129	905 331	7,3-	163 512	109 405	99 521	9 885

1) Steuerpflichtige mit Lieferungen und Leistungen über 32 500 DM.
2) Ohne Umsatzsteuer.

2.1 Steuerpflichtige, Umsätze und Umsatzsteuer 1996 nach wirtschaftlicher Gliederung

Deutschland

Nummer der Klassifikation der Wirtschaftszweige	Wirtschaftsgliederung	Steuerpflichtige 1)	Lieferungen und Leistungen 2)	Veränderung bei vergleichbaren Steuerpflichtigen gegenüber 1995	Innere-mein-schaftliche Erwerbe 2)	Umsatzsteuer vor Abzug der Vorsteuerbeträge	Abziehbare Vorsteuerbeträge	Umsatzsteuer Vorauszahlung
		Anzahl	1 000 DM	%		1 000 DM		
17.13	Wollaufbereitung u. Kammgarnspinnerei	43	1 639 395	7,8-	147 765	135 097	158 577	23 480-
17.14	Flachsaufbereitung u. -spinnerei	11	93 924	3,2-	6 227	11 819	8 946	2 873
17.15	Zwirnen u. Texturieren v. Filamentgarnen usw.	29	537 515	6,9-	63 822	44 864	54 740	9 876-
17.16	Nähgarnfertigung	45	510 634	4,2	19 148	49 415	45 522	3 893
17.17	Sonst. Spinnstoffaufbereitung u. Spinnerei	28	759 163	4,7-	44 141	87 646	73 919	13 727
17.2	Weberei	817	8 886 771	2,0-	1 025 410	1 111 282	907 894	203 379
17.21	Baumwollweberei	534	5 775 802	4,4-	699 340	737 400	592 650	144 741
17.22	Streichgarnweberei	32	436 510	66,1	13 559	42 694	48 096	5 401-
17.23	Kammgarnweberei	90	885 813	5,8	118 537	121 865	89 518	32 347
17.24	Seiden- u. Filamentgarnweberei	56	1 124 946	9,0-	128 014	119 640	110 714	8 926
17.25	Sonst. Weberei	105	663 699	4,5-	65 961	89 682	66 916	22 766
17.3	Textilveredlung	655	3 927 973	10,9-	306 058	475 063	363 053	112 010
17.4	H.v. Konfektion, Textilwaren (oh. Bekleidung) ...	1 494	4 618 356	2,5-	438 912	659 264	466 878	192 388
17.5	Sonst. Textilgewerbe (oh. H.v. Maschenware)	2 933	12 659 073	1,9-	1 637 689	1 666 365	1 306 141	360 691
17.51	H.v. Teppichen	286	2 243 282	6,1-	423 202	333 512	220 425	113 086
17.52	H.v. Seilerwaren	194	392 502	2,7-	38 862	52 553	38 015	14 537
17.53	H.v. Vliesstoff, Erzeugn. daraus (oh. Bekleidung) ..	14	777 265	6,6-	55 898	61 989	93 702	31 713-
17.54	Textilgewerbe ang.	2 439	9 246 023	0,8-	1 119 727	1 218 312	953 998	264 781
17.6	H.v. gewirktem u. gestricktem Stoff	566	1 768 981	1,0	195 557	251 284	176 983	74 301
17.7	H.v. gewirkten u. gestrickten Fertigerzeugn.	242	1 198 949	1,0	250 369	199 525	120 562	79 044
17.71	H.v. Strumpfwaren	129	786 795	1,0	154 632	129 743	78 195	51 628
17.72	H.v. Pullovern, Strickjacken u.ä.	113	412 153	1,0	95 737	69 782	42 367	27 416
18	Bekleidungsgewerbe	7 732	27 007 417	2,3-	3 948 907	3 730 032	2 817 034	914 031
18.1	H.v. Lederbekleidung	89	138 741	3,1	9 677	17 516	14 568	2 948
18.2	H.v. Bekleidung (oh. Lederbekleidung)	6 838	26 401 860	2,4-	3 857 186	3 650 405	2 756 721	894 717
18.21	H.v. Arbeits- u. Berufsbekleidung	155	814 867	6,3-	77 775	123 031	90 217	32 814
18.22	H.v. Oberbekleidg. (oh. Arbeits- u. Berufsbekleidg.)	3 517	18 341 165	2,2-	2 793 119	2 453 444	1 947 261	507 080
18.23	H.v. Wäsche	513	3 801 170	6,2-	566 437	568 241	378 317	190 022
18.24	H.v. sonst. Bekleidg. u. Bekleidungszubehör	2 653	3 444 657	1,7	419 855	505 689	340 927	164 801
18.24.1	H.v. Sportbekleidung	318	1 393 142	7,4	178 154	205 143	147 664	57 482
18.24.2	H.v. Hüten u. sonst. Kopfbedeckungen	152	333 886	1,2	44 222	49 275	28 755	20 520
18.24.3	H.v. Bekleidg., Bekleidg.-zubeh. f. Kleinkinder	55	35 098	14,6-	3 528	5 200	3 498	1 702
18.24.4	H.v. sonst. gewirkten u. gestr. Fertigerzeugnissen	101	180 862	4,7-	18 007	27 005	18 263	8 742
18.24.5	H.v. Bekleidungs-zubehör ang.	427	985 992	1,4-	144 436	144 163	99 650	44 513
18.24.6	Mit dem Bekleidungs-gewerbe verb. Tätigkeiten ..	1 600	515 678	2,7-	31 509	74 903	43 097	31 841
18.3	Zurichtung u. Färben v. Fellen, H.v. Pelzwaren	805	466 817	5,3	82 044	62 110	45 745	16 366
DC / 19	Ledergerwerbe	3 401	10 674 447	0,4	1 913 825	1 436 242	1 079 543	356 841
19.1	Ledererzeugung	249	940 971	5,5-	77 221	111 833	105 723	6 215
19.2	Lederverarb. (oh. H.v. Lederbekleidung u. Schuhen)	1 207	1 919 764	8,0-	152 735	262 865	185 245	77 619
19.3	H.v. Schuhen	1 945	7 813 711	3,7	1 683 869	1 061 544	788 575	273 007
DD / 20	Holzgewerbe (oh. H.v. Möbeln)	23 732	48 027 961	4,1-	2 348 800	6 826 319	4 508 805	2 322 961
20.1	Säge-, Hobel- u. Holz- imprägnierwerke	4 385	8 655 235	6,1-	402 796	1 208 465	721 724	486 763
20.2	Furnier-, Sperrh.-, Holz-faserpl.- u. -spanpl. werke	320	8 196 813	3,1-	529 138	1 072 314	855 180	221 601
20.20.1	Furnier-, Sperrholz- u. Holz-faserplattenwerke	232	3 230 520	3,2-	234 759	416 003	296 487	123 992
20.20.2	Holzspanplattenwerke	88	4 966 293	3,0-	294 379	656 311	558 692	97 609
20.3	H.v. Konstr.-, Fertigb.t., Ausbauelemente u.ä. a. Holz	13 001	22 145 707	3,5-	826 220	3 255 167	2 078 025	1 177 166
20.4	H.v. Verpackungsmitteln u. Lagerbehältern a. Holz	744	1 482 462	2,2-	28 948	213 693	139 138	74 555
20.5	H.v. Holzwaren ang. Kork-, Flecht- u. Korbwaren	5 282	7 547 744	4,8-	561 697	1 076 679	714 738	362 876
20.51	H.v. Holzwaren ang. Veredlg. v. Holzwaren	4 993	7 153 525	5,0-	505 082	1 021 506	678 078	344 364
20.52	H.v. Kork-, Flecht- u. Korbwaren	289	394 219	1,3-	56 616	55 173	36 660	18 512
DE	Papier-, Verlags- u. Druckgewerbe	30 443	172 916 797	1,7-	10 298 807	21 264 304	15 145 564	6 120 047
21	Papiergewerbe	2 976	56 200 230	8,1-	7 657 725	7 102 265	5 581 441	1 520 904
21.1	H.v. Holzstoff, Zellstoff, Papier, Karton u. Papps ...	752	29 802 410	11,1-	4 482 981	3 399 877	2 969 399	430 481

1) Steuerpflichtige mit Lieferungen und Leistungen über 32 500 DM.

2) Ohne Umsatzsteuer.

2.1 Steuerpflichtige, Umsätze und Umsatzsteuer 1996 nach wirtschaftlicher Gliederung

Deutschland

Nummer der Klassifikation der Wirtschaftszweige	Wirtschaftsgliederung	Steuerpflichtige 1)	Lieferungen und Leistungen 2)	Veränderung bei vergleichbaren Steuerpflichtigen gegenüber 1995	Innergemeinschaftliche Erwerbe 2)	Umsatzsteuer vor Abzug der Vorsteuerbeträge	Abziehbare Vorsteuerbeträge	Umsatzsteuer Vorauszahlung
		Anzahl	1 000 DM	%		1 000 DM		
21.11	H.v.Holzstoff u. Zellstoff	74	682 694	23,8-	168 684	95 554	76 201	19 353
21.12	H.v.Papier, Karton u. Pappe	678	29 119 716	10,8-	4 314 296	3 304 323	2 893 198	411 128
21.2	Papier-, Karton-u. Pappe-Verarbeitung	2 224	26 397 821	4,4-	3 174 744	3 702 388	2 612 042	1 090 423
21.21	H.v. Wellpapier u. -pappe, Verpackungsmitteln	967	13 828 307	5,1-	1 688 169	1 977 996	1 369 761	608 313
21.22	H.v. Haushalts-u. Hygieneart. a. Zellstoff u. Papier	499	4 983 511	8,2	791 791	720 492	535 339	185 153
21.23	H.v. Schreibwaren, Bürobedarf a. Papier u. Pappe	461	4 235 948	7,7-	297 493	560 895	387 026	173 869
21.24	H.v. Tapeten	69	1 738 623	2,4-	249 855	223 357	170 143	53 214
21.25	H.v. sonst. Waren aus Papier, Karton u. Pappe ...	228	1 611 432	20,6-	147 436	219 648	149 774	69 874
22	Verlags-, Druckgewerbe, Vervielfältigung	27 467	116 716 567	1,7	2 641 082	14 162 039	9 564 123	4 599 143
22.1	Verlagsgewerbe	8 964	66 516 264	2,6	1 275 354	7 544 986	5 452 185	2 093 032
22.11	Buchverlag u. Musikverlag	3 281	22 744 390	2,5	612 078	2 388 859	1 838 456	550 432
22.11.1	Buchverlag (oh. Adreßbuchverlag)	2 243	19 467 823	3,4	534 920	1 933 790	1 513 074	420 735
22.11.2	Adreßbuchverlag	144	2 274 022	0,9-	5 741	333 432	244 252	89 180
22.11.3	Musikverlag	894	1 002 545	1,2-	71 417	121 636	81 129	40 518
22.12	Zeitungsverlag	585	14 360 614	0,7	78 602	1 801 759	1 126 446	675 317
22.12.1	Verlag v. Tageszeitungen	346	13 310 355	0,7	62 941	1 667 344	1 033 907	633 438
22.12.2	Verlag v. Wochen-u. Sonntagszeitungen	239	1 050 259	0,2	15 661	134 416	92 540	41 879
22.13	Zeitschriftenverlag	2 053	22 452 223	2,5	317 440	2 491 822	1 898 873	593 128
22.13.1	Verlag v. Fachzeitschriften	750	5 339 028	2,3	32 534	549 075	443 976	105 131
22.13.2	Verlag v. allgemeinen Zeitschriften	659	13 972 182	2,2	242 151	1 562 913	1 187 473	375 452
22.13.3	Verlag v. sonst. Zeitschriften	644	3 141 014	4,1	42 754	379 835	267 424	112 545
22.14	Verlag v. bespielten Tonträgern	124	954 391	11,5	109 951	143 332	65 451	77 881
22.15	Sonst. Verlagsgewerbe	2 921	6 004 647	6,9	157 282	719 214	522 960	196 274
22.2	Druckgewerbe	17 598	47 700 712	0,3	1 176 342	6 271 565	3 917 195	2 355 362
22.21	Zeitungsdruckerei	431	6 751 210	1,4	118 709	824 994	488 316	336 692
22.22	Druckerei (oh. Zeitungsdruckerei)	13 267	36 076 501	0,2	874 068	4 745 496	3 053 169	1 693 280
22.23	Druckweiterverarbeitung	1 136	1 475 329	0,8	15 774	199 563	107 498	92 065
22.24	Satzherstellung u. Reproduktion	2 256	2 333 063	0,0-	21 914	334 798	168 550	166 274
22.25	Sonst. Druckgewerbe	508	1 064 610	3,2-	145 877	166 714	99 663	67 051
22.3	Vervielf. v. besp. Ton-, Bild-u. Datenträgern	905	2 499 591	7,5	189 386	345 488	194 743	150 748
22.31	Vervielfältigung v. bespielten Tonträgern ...	686	1 917 879	4,4	170 336	266 914	155 133	111 781
22.32	Vervielfältigung v. bespielten Bildträgern ..	143	250 806	5,4-	3 342	36 492	22 171	14 324
22.33	Vervielfältigung v. bespielten Datenträgern ..	76	330 905	43,1	15 709	42 082	17 438	24 643
DF / 23	Kokerei, Mineralölverarbeitung, H.v. Brutstoffverarbeitung, Kokerei	164	141 278 161	4,6	9 306 606	20 523 215	14 147 322	6 375 893
23.1	Kokerei	129	137 323 411	4,6	9 006 233	20 026 096	13 687 269	6 338 828
23.2	Mineralölverarbeitung							
23.3	H.u. Verarb. v. Spalt-u. Brutstoffen							
DG / 24	Chemische Industrie	4 484	221 352 190	2,5-	29 242 227	24 027 341	21 328 383	2 699 019
24.1	H.v. chemischen Grundstoffen	1 137	124 712 937	4,0-	16 722 955	11 680 333	11 531 667	148 611
24.11	H.v. Industrie gasen	20	284 174	4,3-	26 700	41 926	26 523	15 403
24.12	H.v. Farbstoffen u. Pigmenten	34	306 967	17,1	19 207	41 689	36 562	5 128
24.13	H.v. sonst. anorganischen Grundstoffen u. Chemik. ...	89	17 669 445	6,5-	3 497 440	1 658 064	1 732 646	74 582-
24.14	H.v. sonst. organischen Grundstoffen u. Chemik. ...	749	102 308 433	3,4-	12 673 088	9 456 868	9 260 336	196 477
24.15	H.v. Düngemitteln u. Stickstoffverbindungen ..	46	518 652	8,0	96 269	68 772	56 845	11 927
24.16	H.v. Kunststoff in Primärformen	186	3 419 755	10,9-	391 857	392 216	397 785	5 569-
24.17	H.v. synthetischem Kautschuk in Primärformen ...	13	205 512	9,2-	18 394	20 798	20 971	174-
24.2	H.v. Schädlingsbekämpfung-u. Pflanzenschutzm. ...	61	1 681 185	12,6	141 136	99 968	156 424	56 457-
24.3	H.v. Anstrichmitteln, Druckfarben u. Kitten	543	13 346 780	0,2	1 158 786	1 623 802	1 416 109	207 693
24.4	H.v. pharmazeut. Erzeugn. ...	777	32 970 080	2,5	4 501 461	4 444 462	3 175 393	1 269 171
24.41	H.v. pharmazeut. Grundstoffen	53	725 433	6,3-	12 497	84 565	64 528	20 037
24.42	H.v. pharmazeut. Spezialitäten u. sonst. Erzeugn. ...	724	32 244 646	2,6	4 488 965	4 359 897	3 110 865	1 249 134
24.5	H.v. Seifen, Wasch-, Reinigungs-u. Körperpflegem. ...	713	23 962 838	4,4-	2 590 595	3 093 715	2 406 578	687 144

1) Steuerpflichtige mit Lieferungen und Leistungen über 32 500 DM.
2) Ohne Umsatzsteuer.

2.1 Steuerpflichtige, Umsätze und Umsatzsteuer 1996 nach wirtschaftlicher Gliederung

Deutschland

Nummer der Klassifikation der Wirtschaftszweige	Wirtschaftsgliederung	Steuerpflichtige 1)	Lieferungen und Leistungen 2)	Veränderung bei vergleichbaren Steuerpflichtigen gegenüber 1995	Innegerwerbliche Erwerbe 2)	Umsatzsteuer vor Abzug der Vorsteuerbeträge	Abziehbare Vorsteuerbeträge	Umsatzsteuer Vorauszahlung
		Anzahl	1 000 DM	%		1 000 DM		
24.51	H.v. Seifen, Wasch-, Reinigungs- u. Poliermitteln ...	361	15 710 309	6,6-	1 865 159	1 976 808	1 590 702	386 105
24.52	H.v. Duft- u. Körperpflegemitteln	352	8 252 529	0,2	725 436	1 116 908	815 876	301 039
24.6	H.v. sonst. chemischen Erzeugnissen	1 173	19 894 365	0,5	2 846 570	2 486 165	2 148 120	338 052
24.61	H.v. pyrotechnischen Erzeugnissen	26	355 337	0,4-	23 962	48 278	37 619	10 659
24.62	H.v. Klebstoffen u. Gelatine	58	1 547 633	0,3-	128 975	160 767	261 877	101 110-
24.63	H.v. etherischen Ölen	32	968 576	1,7-	100 839	103 760	97 299	6 461
24.64	H.v. fotochemischen Erzeugnissen	145	573 138	5,4	74 578	62 359	61 946	418
24.65	H.v. unbespielten Ton-, Bild- u. Datenträgern	114	251 700	0,9	35 147	35 634	25 299	10 334
24.66	H.v. chemischen Erzeugnissen ang.	798	16 197 980	0,6	2 483 069	2 075 368	1 664 079	411 289
24.7	H.v. Chemiefasern	80	4 784 005	2,1-	1 280 725	598 896	494 091	104 805
DH / 25	H.v. Gummi- u. Kunststoffwaren	7 988	77 013 733	4,3-	8 428 972	10 214 803	7 810 351	2 408 627
25.1	H.v. Gummiwaren	1 162	20 788 747	6,9-	3 950 319	2 857 686	2 294 984	562 839
25.11	H.v. Bereifungen	178	10 407 312	6,5-	3 159 598	1 515 781	1 050 925	464 856
25.12	Runderneuerung v. Bereifungen	449	1 339 483	2,9-	45 212	203 200	160 197	43 002
25.13	H.v. sonst. Gummiwaren	535	9 041 951	8,0-	745 509	1 138 705	1 083 861	54 981
25.2	H.v. Kunststoffwaren	6 826	56 224 986	3,2-	4 478 653	7 357 117	5 515 368	1 845 788
25.21	H.v. Platten, Folien usw. a. Kunststoff	549	8 616 457	0,7-	507 793	1 022 436	840 440	183 246
25.22	H.v. Verpackungsmitteln a. Kunststoff	431	7 414 830	0,1	894 723	923 228	740 280	184 744
25.23	H.v. Baubedarfsartikeln a. Kunststoff	777	6 075 077	2,5-	435 678	865 150	607 187	257 958
25.24	H.v. sonst. Kunststoffwaren	5 069	34 118 622	4,7-	2 640 460	4 546 303	3 327 461	1 219 840
DI / 26	Glasgewerbe, Keramik, Verarb. v. Steinen u. Erden	14 641	79 844 566	3,2-	3 915 522	11 077 796	7 875 984	3 202 470
26.1	H.u. Verarb. v. Glas	1 877	14 483 431	3,3	1 148 759	1 852 160	1 430 223	421 937
26.11	H.v. Flachglas	196	2 189 124	8,3-	171 310	286 317	227 783	58 533
26.12	Veredlg. u. Verarb. v. Flachglas	387	1 290 046	11,2-	213 364	201 613	126 118	75 495
26.13	H.v. Hohlglas	201	4 014 561	0,3-	172 720	447 631	378 054	69 637
26.14	H.v. Glasfaser	110	722 596	4,6	58 109	103 303	82 512	20 791
26.15	H., Veredlg. u. Verarb. v. sonst. Glas, techn. Glasm. .	983	6 267 104	14,9	533 256	813 236	615 756	197 481
26.2	Keramik (oh. Ziegelei u. Baukeramik)	1 810	9 231 870	5,1-	903 864	1 046 447	804 275	241 859
26.21	H.v. keramischen Haushaltsw. u. Ziergegenst. ...	1 107	2 125 704	7,7-	.	240 868	156 952	83 504
26.21.1	H.v. Haushaltsw. u. Ziergegenst. a. Porzellan	207	1 330 672	9,2-	13 000	134 068	88 502	45 566
26.21.2	H.v. Haushaltsw. u. Ziergegenst. a. Steingut u. ä. .	294	448 609	4,4-	29 045	60 381	40 458	19 512
26.21.3	H.v. Haushaltsw. u. Ziergegenst. a. Ton, Töpferwaren .	606	346 424	5,5-	.	46 419	27 991	18 427
26.22	H.v. Sanitärkeramik	289	2 472 341	8,1-	397 003	326 803	226 396	100 506
26.23	H.v. Isolatoren u. Isolierteilen a. Keramik .	10	39 077	9,9-	.	3 957	11 736	7 779-
26.24	H.v. keramischen Erzeugn. f. sonst. techn. Zwecke	101	1 168 038	6,3	103 172	112 625	107 731	4 893
26.25	H.v. keramischen Erzeugnissen ang.	182	1 372 180	3,5-	115 982	152 605	117 808	34 797
26.26	H.v. feuerfesten keramischen Werkstoffen .	121	2 054 529	5,0-	233 899	209 589	183 651	25 938
26.3	H.v. keramischen Wand- u. Bodenfliesen u. -platten .	223	2 022 490	5,4-	341 064	292 240	194 467	97 773
26.4	Ziegelei, H.v. sonst. Baukeramik	610	4 776 204	7,9-	169 536	704 832	493 563	211 282
26.40.1	Ziegelei	326	4 153 314	8,7-	127 364	616 143	436 398	179 745
26.40.2	H.v. sonst. Baukeramik	284	622 890	1,5-	42 172	88 689	57 165	31 537
26.5	H.v. Zement, Kalk u. gebranntem Gips	178	7 952 125	5,2-	201 319	1 132 479	729 592	402 887
26.51	H.v. Zement	108	6 153 641	5,9-	173 210	884 869	561 402	323 466
26.52	H.v. Kalk	49	1 696 547	2,7-	26 853	232 753	158 777	73 976
26.53	H.v. gebranntem Gips	21	101 937	3,5-	1 256	14 857	9 413	5 445
26.6	H.v. Erzeugnissen a. Beton, Zement u. Gips	3 956	31 864 948	4,5-	486 257	4 714 730	3 365 295	1 349 636
26.61	H.v. Betonerzeugnissen f. d. Bau u. Kalksandsteinen .	1 666	14 129 752	4,1-	229 350	2 071 849	1 420 314	651 762
26.61.1	H.v. Bausätz. f. Fertigt. b. a. Beton i. Hochbau	381	799 572	2,3-	16 230	116 968	89 419	27 612
26.61.2	H.v. Konstruktionsteilen, Fertigt. b. t. a. Beton usw. ...	1 116	11 398 906	3,6-	185 104	1 666 064	1 123 287	542 941
26.61.3	H.v. Erzeugnissen a. Porenbeton	13	101 298	13,9-	14 990	17 430	20 047	2 617-
26.61.4	H.v. Kalksandsteinen	156	1 829 976	7,1-	13 026	271 386	187 560	83 826
26.62	H.v. Gips Erzeugnissen f. d. Bau	91	384 256	2,5-	39 802	57 479	39 656	17 823

1) Steuerpflichtige mit Lieferungen und Leistungen über 32 500 DM.

2) Ohne Umsatzsteuer.

2.1 Steuerpflichtige, Umsätze und Umsatzsteuer 1996 nach wirtschaftlicher Gliederung

Deutschland

Nummer der Klassifikation der Wirtschaftszweige	Wirtschaftsgliederung	Steuerpflichtige 1)	Lieferungen und Leistungen 2)	Veränderung bei vergleichbaren Steuerpflichtigen gegenüber 1995	Innergemein-schaftliche Erwerbe 2)	Umsatzsteuer vor Abzug der Vorsteuerbeträge	Abziehbare Vorsteuerbeträge	Umsatzsteuer Vorauszahlung
		Anzahl	1 000 DM	%		1 000 DM		
26.63	H.v.Transportbeton	897	10 844 657	3,2-	66 153	1 621 165	1 247 168	374 011
26.64	H.v.Mörtel	109	1 470 121	0,2-	25 226	221 156	162 892	58 264
26.65	H.v.Faserzementwaren	31	348 790	19,4-	27 011	48 586	36 522	12 064
26.66	H.v.Erzeugnissen a. Beton, Zement u. Gips ang. Be-u.Verarb.v.Natursteinen ang.	1 162	4 687 370	8,1-	98 715	694 494	458 742	235 711
26.7	Steinbildhauerei u. Steinmetzerei	5 556	5 572 588	2,3-	389 497	864 558	473 283	392 030
26.70.1	Sonst.Be-u.Verarb.v.Natursteinen ang.	4 656	3 355 644	1,8-	187 537	526 040	266 553	259 731
26.70.2	H.v.sonst.Mineralerzeugnissen	900	2 216 944	2,9-	201 960	338 518	206 730	132 299
26.8	H.v.Mühl-, Polier-u.ä. Steinen, Schleifwerkzeug. H.v.Mineralerzeugnissen ang.	431	3 940 911	1,2-	275 226	470 351	385 286	85 065
26.81	H.v.Mineralerzeugnissen ang.	208	1 632 972	2,5-	172 318	168 659	146 673	21 986
26.82	Metallerz u.-Bearb., H.v.Metallerzeugnissen ..	223	2 307 938	0,3-	102 908	301 691	238 612	63 079
DJ	Metallerzeugung u.-bearbeitung	54 328	284 229 011	3,3-	14 995 564	35 604 616	27 184 523	8 423 012
27	Erzeugung v.Roh Eisen, Stahl, Ferroleg. (EöKS) ...	3 656	99 807 308	7,9-	6 617 078	11 896 133	10 453 384	1 443 947
27.1	H.v.Rohren	258	39 152 480	6,1-	2 615 496	4 530 055	4 244 549	285 505
27.2	H.v.Rohren u.Rohrstücken a.Guß Eisen	498	5 506 382	5,7-	277 933	710 074	504 821	205 376
27.21	H.v.Stahlrohren u.Rohrstücken a. Eisen u.Stahl	92	1 040 391	6,8-	26 726	122 344	89 387	32 957
27.22	Sonst.erste Bearb.v.Eisen, Stahl, H.v.Ferroleg. ..	406	4 465 992	5,4-	251 207	587 731	415 434	172 420
27.3	H.v.Blankstahl	884	12 512 886	7,9-	841 139	1 562 574	1 380 836	181 738
27.31	H.v.Kaltband unter 500 mm Breite	76	2 808 828	2,6-	257 943	391 597	280 702	110 894
27.32	H.v.Kaltprofilen	20	1 123 516	6,9-	65 839	134 953	123 314	11 639
27.33	H.v.gezogenem Draht	60	2 141 409	2,9	112 053	242 053	229 012	13 041
27.34	Erste Bearb.v.Eisen u. Stahl ang, H.v.Ferroleg. ..	294	3 354 058	10,6-	217 944	460 220	399 072	61 148
27.35	Erzeugung u.erste Bearb. v.NE-Metallen	434	3 085 075	15,9-	187 360	333 751	348 736	14 985-
27.4	Erzeugung u.erste Bearb. v.Edelmetallen	876	30 975 271	12,4-	2 327 474	3 605 679	3 308 973	296 705
27.41	Erzeugung u.erste Bearb. v.Aluminium	121	942 850	12,9-	59 382	121 027	93 170	27 857
27.42	Erzeugung u.erste Bearb. v.Blei, Zink u.Zinn	212	7 760 920	4,7-	946 631	913 272	865 441	47 830
27.43	Erzeugung u.erste Bearb. v.Kupfer	42	236 004	3,3-	9 721	31 436	24 179	7 257
27.44	Erzeugung u.erste Bearb. v.sonst.NE-Metallen	83	4 732 141	10,7-	298 317	477 059	586 413	109 354-
27.45	Gießereiindustrie	418	17 303 356	15,6-	1 013 423	2 062 885	1 739 770	323 115
27.5	Eisengießerei	1 140	11 660 289	1,5-	555 036	1 487 751	1 014 204	474 623
27.51	Stahlgießerei	412	5 375 143	3,1-	215 003	637 553	464 318	173 235
27.52	Leichtmetallgießerei	44	1 029 768	1,7	37 288	132 712	94 156	38 556
27.53	Buntmetallgießerei	607	4 321 516	0,1	203 701	585 417	371 953	214 540
27.54	H.v.Metallerzeugnissen ..	77	933 862	3,1-	99 044	132 069	83 777	48 292
28	H.v.Stahl-u.Leichtmetallbau ..	50 672	184 421 702	0,5-	8 378 486	23 708 482	16 731 139	6 979 065
28.1	H.v.Stahl-u.Leichtmetallkonstruktionen	7 470	30 022 829	2,4-	929 070	4 291 606	2 898 295	1 394 851
28.11	H.v.Ausbauelementen a. Stahl u.Leichtmetall	4 089	14 703 705	2,4-	332 099	2 087 821	1 379 969	708 866
28.12	Kessel-u.Behälterbau (oh.H.v.Dampfkesseln) ...	3 381	15 319 124	2,4-	596 971	2 203 785	1 518 327	685 986
28.2	H.v.Tanks u.Sammelbehältern	1 014	7 112 718	0,1-	459 959	948 906	637 566	311 348
28.21	H.v.Zentralheizungsheizkörpern u.-Kesseln ..	885	4 784 591	1,0-	158 753	610 864	408 202	202 671
28.22	H.v.Dampfkesseln (oh. Zentralheizungskessel) ..	129	2 328 128	2,2	301 206	338 042	229 364	108 677
28.3	H.v.Schmiede-, Preß-, Zieh-, Stanzteilen u.ä. ..	168	33 473 085	2,4	1 048 841	3 610 088	3 084 470	525 475
28.4	Oberfläch.veredlg., Wärmebehandlg., Mechanik ang. Oberfläch.veredlg.u. Wärmebehandlung	1 985	12 608 913	1,1-	480 758	1 539 872	1 152 249	387 769
28.5	Mechanik ang.	28 202	31 797 072	1,5-	882 970	4 555 433	2 653 015	1 902 508
28.51	Schweißerei u. Schlosserei ..	2 341	7 969 763	1,2-	374 568	1 073 556	674 585	399 032
28.52	Schweißerei	25 861	23 827 309	1,6-	508 402	3 481 877	1 978 430	1 503 475
28.52.1	Schweißerei u. Schleiferei u. Dreherei ..	17 855	16 630 083	1,2-	420 585	2 474 943	1 385 511	1 086 658
28.52.2	Beschlag-u.Kunstschmieden	3 912	4 412 166	2,3-	47 951	599 817	339 792	262 937
28.52.3	H.v.Schneidw., Werkzeug, Schlössern u.Beschlägen ..	4 094	2 785 061	2,5-	39 866	407 116	253 127	153 881
28.6	H.v.Schneidwaren u. Bestecken	5 532	28 597 024	1,6	1 814 237	3 476 460	2 465 357	1 011 102
28.61	H.v.Schneidwaren u. Bestecken	360	1 251 855	0,6	70 996	129 663	110 987	18 676
28.62	H.v.Werkzeugen	3 758	15 851 003	3,1	926 653	1 937 674	1 311 328	626 236
28.63	H.v.Schlössern u. Beschlägen	1 414	11 494 167	0,2-	816 587	1 409 122	1 043 042	366 190

1) Steuerpflichtige mit Lieferungen und Leistungen über 32 500 DM.
2) Ohne Umsatzsteuer.

2.1 Steuerpflichtige, Umsätze und Umsatzsteuer 1996 nach wirtschaftlicher Gliederung

Deutschland

Nummer der Klassifikation der Wirtschaftszweige	Wirtschaftsgliederung	Steuerpflichtige 1)	Lieferungen und Leistungen 2)	Veränderung bei vergleichbaren Steuerpflichtigen gegenüber 1995	Innergemein-schaftliche Erwerbe 2)	Umsatzsteuer vor Abzug der Vorsteuerbeträge	Abziehbare Vorsteuerbeträge	Umsatzsteuer Vorauszahlung
		Anzahl	1 000 DM	%		1 000 DM		
28.7	H.v.sonst.EBM-Waren	6 301	40 810 060	2,1-	2 762 652	5 286 117	3 840 187	1 446 011
28.71	H.v.Behältern a.Eisen u. Stahl	67	540 541	4,7	13 234	70 565	51 677	18 888
28.72	H.v.Verpackungen u. Verschlüssen a.Metall ...	335	7 099 467	10,0-	836 545	938 626	751 161	187 465
28.73	H.v.Drahtwaren	259	2 522 971	4,0-	294 495	340 256	256 034	84 227
28.74	H.v.Schrauben,Nieten, Ketten u.Federn	1 884	10 933 792	1,9	432 013	1 363 091	970 356	392 940
28.75	H.v.EBM-Waren ang	3 756	19 713 290	1,7-	1 186 366	2 573 580	1 810 960	762 491
28.75.1	H.v.nichtelektr.Haus-haltsartikeln a.Metall ..	405	3 004 961	0,7	131 990	362 530	264 097	98 433
28.75.2	H.v.Panzerschranken u. Tresoranlagen	69	329 171	9,0-	14 722	45 294	29 511	15 782
28.75.3	H.v.sonst.EBM-Waren ang ..	3 282	16 379 158	2,0-	1 039 654	2 165 756	1 517 352	648 276
DK / 29	Maschinenbau	24 150	273 216 541	0,4	19 015 421	27 975 723	24 595 800	3 380 810
29.1	H.v.Masch.f.d.Erzeugung u.Nutzung v.mech.Energie	1 776	31 979 267	4,0	2 758 582	3 554 315	2 779 925	774 583
29.11	H.v.Verbrenn.mot.u.Turb. (oh.Strassenfahrz.u.ä.) ..	62	768 042	4,0-	89 559	64 049	70 434	6 385-
29.12	H.v.Pumpen u. Kompressoren	453	5 368 195	0,3	369 574	595 724	440 045	155 712
29.13	H.v.Armaturen	651	10 524 523	12,5	680 019	1 141 995	834 399	307 758
29.14	H.v.Lagern,Getrieben, Zahnrädern,Antriebsselem.	610	15 318 507	0,8	1 619 430	1 752 547	1 435 048	317 499
29.2	H.v.sonst.Maschinen f. unspezifische Verwendung	2 988	44 336 768	3,3	2 708 744	4 492 796	3 815 944	677 847
29.21	H.v.Öfen u.Brennern	102	1 464 879	8,5	42 310	149 826	112 162	37 664
29.22	H.v.Hebezeugen u. Fördermitteln	672	8 533 741	0,3-	505 466	1 008 064	748 174	259 890
29.23	H.v.kälte-u.Lufttechn. Erzeugn.f.gewerbl.Zwecke	1 067	11 851 236	3,4	995 757	1 402 893	1 139 753	263 965
29.24	H.v.Maschinen f.unspezifische Verwendung ang ...	1 147	22 486 912	4,4	1 165 211	1 932 012	1 815 855	116 328
29.3	H.v.land-u.forstsw. Maschinen	3 044	12 291 984	18,0	903 857	1 266 868	1 241 670	25 200
29.31	H.v.Ackerschleppern	119	272 724	14,4	4 797	39 108	32 489	6 619
29.31.1	H.v.Ackerschleppern (oh.Rep.)	7	54 937	12,4	2 489	7 504	6 644	860
29.31.2	Instandhaltung u.Rep.v. Ackerschleppern	112	217 788	14,9	2 307	31 604	25 844	5 759
29.32	H.v.sonst.land-u.forstsw.Maschinen	2 925	12 019 260	18,1	899 060	1 227 761	1 209 181	18 581
29.32.1	H.v.sonst.land-u.forstsw.Maschinen (oh.Rep.)	600	9 997 139	21,7	846 975	926 133	989 395	63 263-
29.32.2	Instandh.u.Rep.v.sonst. land-u.forstsw.Maschinen	2 325	2 022 121	2,9	52 085	301 628	219 786	81 844
29.4	H.v.Werkzeugmaschinen ...	3 753	34 434 619	2,6-	1 780 514	3 528 718	3 039 438	489 393
29.5	H.v.Masch.f.sonst.best. Wirtschaftszweige	11 387	125 077 300	1,9-	7 302 539	11 776 570	11 247 578	528 567
29.51	H.v.Masch.f.Metallerzeugung,Walzwerkseintr.usw ..	555	21 185 566	8,8-	1 462 140	2 145 017	2 155 264	10 852-
29.52	H.v.Bergwerks-,Bau-u. Baustoffmaschinen	921	16 251 202	1,1	1 404 693	1 724 953	1 561 903	161 323
29.53	H.v.Masch.f.Ernährungs-gewerbe u.Tabakverarb. ...	1 398	18 359 102	4,9	857 274	1 475 161	1 493 893	18 351-
29.54	H.v.Masch.f.d.Textil-, Bekleidg.-u.Ledergewerbe	453	11 540 851	4,3-	434 732	725 148	939 409	214 270-
29.55	H.v.Masch.f.d.Papier-gewerbe	67	901 253	13,8	119 103	81 228	95 310	14 057-
29.56	H.v.Masch.f.best.Wirt-schaftszweige ang	7 993	56 839 326	1,7-	3 024 598	5 625 063	5 001 800	624 773
29.56.1	H.v.Masch.f.d. Druckgewerbe	315	7 991 347	2,5	275 258	476 516	604 849	128 348-
29.56.2	H.v.Masch.f.sonst.best. Wirtschaftszweige ang ...	7 678	48 847 979	2,4-	2 749 340	5 148 547	4 396 951	753 121
29.6	H.v.Waffen u.Munition ...	209	1 533 348	22,9	84 763	174 627	156 354	18 274
29.7	H.v.Haushaltsgeräten ang	993	23 563 255	0,9-	3 476 421	3 181 829	2 314 891	866 946
29.71	H.v.elektrischen Haushaltsgeräten	800	20 853 795	0,9-	3 292 963	2 859 976	2 069 883	790 101
29.72	H.v.nichtelektrischen Heiz-,Koch-u.ä.Gerät.ang	193	2 709 461	1,3-	183 458	321 853	245 008	76 845
DL	H.v.Büromasch.,DV-Gerät. u.-Einr.;Elektrotech.usw	30 298	265 852 773	0,1	26 330 936	31 081 280	24 080 138	7 005 421
30	H.v.Büromasch.,DV-Gerät. u.-Einr.	3 685	25 918 616	1,9	3 453 110	3 722 396	2 409 898	1 313 890
30.01	H.v.Büromaschinen	307	3 087 513	24,6	333 049	389 708	322 119	67 666
30.02	H.v.DV-Gerät.u.-Einr. ...	3 378	22 831 103	0,7-	3 120 061	3 332 688	2 087 779	1 246 224
31	H.v.Geräten d.Elekttriz. erzg.,-verteilung u.ä. ...	6 666	126 765 059	1,1	10 162 426	14 391 081	11 224 829	3 166 871
31.1	H.v.Elektromotoren,Generatoren,Transformatoren	1 820	15 156 908	1,4	639 590	1 760 846	1 374 249	387 129
31.2	H.v.Elekttriz.vertlg.-u.-schalteinrichtungen	669	66 860 263	3,4	5 023 355	7 079 103	5 507 172	1 571 970
31.3	H.v.isol.Elektrokabeln, -leitungen u.-drähten ...	601	16 604 288	7,2-	1 948 415	2 129 565	1 780 732	348 836
31.4	H.v.Akkumulatoren u. Batterien	230	5 841 121	1,6	963 251	695 334	553 613	141 756

1) Steuerpflichtige mit Lieferungen und Leistungen über 32 500 DM.

2) Ohne Umsatzsteuer.

2.1 Steuerpflichtige, Umsätze und Umsatzsteuer 1996 nach wirtschaftlicher Gliederung

Deutschland

Nummer der Klassifikation der Wirtschaftszweige	Wirtschaftsgliederung	Steuerpflichtige 1)	Lieferungen und Leistungen 2)	Veränderung bei vergleichbaren Steuerpflichtigen gegenüber 1995	Innergemeinschaftliche Erwerbe 2)	Umsatzsteuer vor Abzug der Vorsteuerbeträge	Abziehbare Vorsteuerbeträge	Umsatzsteuer Vorauszahlung
		Anzahl	1 000 DM	%		1 000 DM		
31.5	H.v.elektrischen Lampen u. Leuchten	1 004	5 748 568	2,3-	453 394	762 783	515 962	246 830
31.6	H.v.elekt.r. Ausrüstg. ang. .	2 342	16 553 911	1,6	1 134 421	1 963 450	1 493 101	470 351
31.61	H.v.elekt.r. Ausrüstg. f. Motoren u. Fahrzeuge ang. .	135	2 978 889	1,6	296 271	342 875	297 598	45 278
31.62	H.v.sonst.elekt.r. Ausrüstg. ang.	2 207	13 575 022	1,6	838 150	1 620 575	1 195 503	425 073
32	Rundfunk-, Fernseh- u. Nachrichtentechnik	4 425	57 514 523	7,5-	9 824 284	7 325 589	6 041 045	1 284 601
32.1	H.v.elektronischen Bauelementen	2 039	30 901 173	3,3-	5 796 511	3 961 675	3 450 757	510 899
32.2	H.v.nachrichtentechnischen Geräten u. Einr. ...	1 610	14 490 346	3,4	1 077 571	1 836 970	1 258 345	578 701
32.3	H.v.Rundfunk-, Fernseh-, Phono-, Videotechn. Gerät.	776	12 123 005	24,4-	2 950 202	1 526 944	1 331 943	195 001
33	Medizin-, Meß-, Steuer- u. Regelungstechnik, Optik	15 522	55 654 575	4,3	2 891 116	5 642 214	4 404 367	1 240 059
33.1	H.v.med.Geräten u. orthopädischen Vorrichtungen .	10 096	23 407 534	6,0	848 393	2 219 568	1 708 698	510 930
33.10.1	H.v.elektromedizinischen Geräten u. Instrumenten ..	385	2 181 482	7,1	54 187	207 852	178 179	29 673
33.10.2	H.v.medizintechnischen Geräten	3 715	12 104 660	5,3	615 180	1 204 909	934 885	270 081
33.10.3	H.v.orthopädischen Vorrichtungen	898	2 589 704	6,7	52 828	283 536	213 395	70 141
33.10.4	Zahntechnische Laboratorien	5 098	6 531 688	6,6	126 199	523 271	382 239	141 035
33.2	H.v.Meß-, Kontroll-, Navig.-u.ß. Instr.u.Vorr.	3 086	16 655 447	1,9	718 607	1 793 230	1 330 187	463 139
33.3	H.v.industriellen Prozeßsteuerungsanlg. ...	509	2 256 012	0,1-	129 322	287 944	221 372	66 572
33.4	H.v.optischen u. fotografischen Geräten ..	1 393	11 907 093	6,1	1 164 911	1 183 581	1 007 179	178 459
33.40.1	H.v.augenoptischen Erzeugnissen	425	1 642 140	6,3	143 624	209 674	131 117	80 601
33.40.2	H.v.optischen Instrumenten	691	6 484 688	5,5	320 721	534 782	497 154	37 628
33.40.3	H.v.Foto-, Projektions- u. Kinogeräten	277	3 780 264	7,1	700 565	439 125	378 908	60 230
33.5	H.v.Uhren	438	1 428 489	0,2-	29 883	157 891	136 931	20 960
DM	Fahrzeugbau	5 879	360 325 711	4,4	48 962 484	35 356 116	36 444 983	1 072 782-
34	H.v.Kraftwagen u. Kraftwagenteilen	3 695	313 919 079	5,9	44 563 265	30 969 469	31 914 155	942 381-
34.1	H.v.Kraftwagen u. Kraftwagenmotoren	368	256 030 688	5,9	39 608 776	24 048 559	26 206 063	2 157 504-
34.10.1	H.v.Personenkraftwagen u. deren Motoren	261	252 828 039	6,0	38 397 701	23 590 346	25 833 828	2 243 483-
34.10.2	H.v.Lastkraftwagen u. deren Motoren	107	3 202 650	1,0-	1 211 075	458 214	372 234	85 979
34.2	H.v.Karosserien, Aufbauten u. Anhängern ...	2 111	9 702 484	2,1-	604 860	1 281 486	1 010 456	273 099
34.3	H.v.Teilen u. ä.f. Kraftwagen u. deren Motoren ...	1 216	48 185 907	7,6	4 349 629	5 639 424	4 697 636	942 024
35	Sonst. Fahrzeugbau	2 184	46 406 632	6,2-	4 399 219	4 386 647	4 530 828	130 401-
35.1	Schiffbau	840	7 056 943	16,5-	414 400	389 913	741 089	337 445-
35.11	Schiffbau (oh. Boots- u. Yachtbau)	318	6 138 786	19,0-	359 756	264 429	644 486	366 326-
35.11.1	Schiffbau (oh. Abwrackung, Boots- u. Yachtbau)	308	6 137 419	19,0-	359 756	264 223	644 403	366 449-
35.11.2	Schiffsabwrackung	10	1 367	0,4	-	205	82	123
35.12	Boots- u. Yachtbau	522	918 157	0,2	54 644	125 485	96 603	28 881
35.2	Schienenfahrzeugbau	270	31 245 922	0,4-	3 456 964	3 325 127	2 993 587	331 588
35.20.1	Lokomotivbau	12	49 037	16,4-	.	4 438	3 504	935
35.20.2	Bau v. Waggons, Triebwagen u. Schienenbussen	46	4 365 131	31,3-	164 551	533 174	511 386	21 788
35.20.3	Reparatur v. Schienenfahrzeugen	18	101 039	9,4	.	16 446	9 229	7 217
35.20.4	H.v.ortsfestem Gleismaterial	45	383 215	9,1-	4 749	56 741	34 030	22 712
35.20.5	H.v.mech.u.elektromech. Signal- u.ß. Einrichtungen	149	26 347 500	2,4	3 274 273	2 714 327	2 435 439	278 937
35.3	Luft- u. Raumfahrzeugbau ..	251	5 523 134	10,3-	261 154	316 067	442 647	126 579-
35.4	H.v.Kraftträdern, Fahrrädern u. Behindertenfahrz.	413	1 831 686	14,8-	183 109	259 620	189 658	69 962
35.41	H.v.Kraftträdern	152	285 902	26,1-	8 034	39 639	28 199	11 440
35.41.1	H.v.Kraftträdern u. Krafttradmotoren	51	61 207	13,1-	1 807	8 704	7 069	1 635
35.41.2	H.v.Krafttradtteilen u. Zubehör	101	224 694	28,4-	6 228	30 935	21 130	9 805
35.42	H.v.Fahrrädern	233	1 245 568	16,3-	129 661	186 982	135 015	51 967
35.42.1	H.v.Fahrrädern (oh. Fahrradteile)	113	853 400	18,1-	99 763	132 954	92 397	40 557
35.42.2	H.v.Fahrradteilen u. Zubehör	120	392 168	9,5-	29 898	54 028	42 618	11 410
35.43	H.v.Behindertenfahrzeugen	28	300 217	6,0	45 414	32 999	26 444	6 555
35.5	Fahrzeugbau ang.	410	748 947	50,0-	83 591	95 920	163 846	67 927-

1) Steuerpflichtige mit Lieferungen und Leistungen über 32 500 DM.
2) Ohne Umsatzsteuer.

2.1 Steuerpflichtige, Umsätze und Umsatzsteuer 1996 nach wirtschaftlicher Gliederung

Deutschland

Nummer der Klassifikation der Wirtschaftszweige	Wirtschaftsgliederung	Steuerpflichtige 1)	Lieferungen und Leistungen 2)	Veränderung bei vergleichbaren Steuerpflichtigen gegenüber 1995	Innere-mein-schaftliche Erwerbe 2)	Umsatzsteuer vor Abzug der Vorsteuerbeträge	Abziehbare Vorsteuerbeträge	Umsatzsteuer Vorauszahlung
		Anzahl	1 000 DM	%		1 000 DM		
DN	H.v. Möbeln, Schmuck, Musikinstr. usw., Recycling ..	24 767	68 519 664	9,5-	3 775 834	9 219 735	6 542 614	2 677 773
36	H.v. Möbeln, Schmuck, Musikinstr., Sportger. usw.	23 076	63 424 102	10,0-	3 713 305	8 515 180	5 950 737	2 564 909
36.1	H.v. Möbeln	12 763	40 536 003	2,5-	2 435 157	5 824 980	3 931 436	1 893 887
36.11	H.v. Sitzmöbeln	2 310	7 729 901	2,6-	674 844	1 122 324	754 820	367 722
36.12	H.v. Büro- u. Ladenmöbeln ..	464	4 411 569	0,3-	157 068	612 743	397 106	215 317
36.13	H.v. Küchenmöbeln	498	5 467 049	3,4-	344 417	770 242	566 098	204 138
36.14	H.v. sonst. Möbeln	9 356	22 080 341	2,5-	1 160 526	3 185 945	2 121 784	1 064 612
36.15	H.v. Matratzen	135	847 143	4,3-	98 301	133 726	91 627	42 098
36.2	H.v. Schmuck u.ä.							
	Erzeugnissen	5 470	8 168 357	3,9-	381 320	990 791	711 005	279 823
36.21	Prägen v. Münzen u. Medaillen	88	161 244	1,9-	1 553	20 439	11 030	9 409
36.22	H.v. Schmuck, Gold- u. Silberschmiedewaren	5 382	8 007 114	4,0-	379 767	970 351	699 975	270 414
36.22.1	Bearb. v. Edelsteinen, Schmucksteinen u. Perlen ..	632	457 767	4,8-	13 963	51 996	40 540	11 455
36.22.2	H.v. Schmuck a. Edelmetallen u. Edelmetallplatt. ..	1 414	2 172 945	3,7-	87 365	252 175	178 947	73 229
36.22.3	H.v. Gold- u. Silberschmiedew. (oh. Bestecke, usw.) ...	1 904	863 833	2,2	17 508	114 313	69 201	45 110
36.22.4	H.v. Tafelgeräten u. Bestecken a. Edelmetallen ..	69	246 780	4,1-	13 799	35 138	22 609	12 529
36.22.5	H.v. Edelmetallerzeugnissen f. technische Zwecke ..	1 363	4 265 788	5,2-	247 132	516 730	388 678	128 091
36.3	H.v. Musikinstrumenten	1 134	1 550 818	32,9	43 839	131 215	90 729	40 590
36.4	H.v. Sportgeräten	537	1 955 924	2,5	132 328	229 135	185 056	44 079
36.5	H.v. Spielwaren	1 015	3 786 890	1,8	211 289	483 405	353 050	130 355
36.6	H.v. sonst. Erzeugnissen ..	2 157	7 426 109	46,2-	509 373	855 654	679 462	176 176
36.61	H.v. Phantasieschmuck	330	411 820	3,7	45 530	61 851	39 792	22 058
36.62	H.v. Besen u. Bürsten	311	1 362 740	4,8	78 365	146 411	117 496	28 900
36.63	H.v. Erzeugnissen ang.	1 516	5 651 550	54,2-	385 478	647 392	522 179	125 218
36.63.1	H.v. Bodenbelägen a. textiler Unterlage	49	1 094 397	10,9-	132 307	144 345	99 450	44 896
36.63.2	H.v. sonst. Bekleidungs- zubehör ang.	95	259 061	95,8-	25 340	33 592	22 156	11 436
36.63.3	H.v. sonst. chemischen Erzeugnissen ang.	117	851 905	3,0-	54 288	113 297	92 425	20 872
36.63.4	H.v. Kinderwagen	31	140 585	5,0	5 401	18 411	13 479	4 932
36.63.5	H.v. Füllhaltern, Kugelschreibern u.ä., Stempeln	444	1 738 599	6,9-	71 539	150 906	138 402	12 504
36.63.6	Verarb. v. nat. Schnitz- u. Formstf.; Tierausstopf. ...	189	64 599	2,1-	1 656	9 390	5 503	3 887
36.63.7	H.v. Weihnachtsschmuck ...	63	167 306	5,2-	7 072	20 241	16 760	3 481
36.63.8	H.v. sonst. Erzeugnissen ang.	528	1 335 098	0,2	87 876	157 209	133 999	23 210
37	Recycling	1 691	5 095 562	1,3-	62 530	704 555	591 876	112 864
37.1	Recycling v. Schrott	436	1 474 568	3,5-	24 562	183 694	156 753	26 941
37.10.1	Recycling v. Eisen- u. Stahlschrott	362	957 337	1,2-	20 662	116 070	102 110	13 960
37.10.2	Recycling v. NE-Metallschrott	74	517 232	9,5-	3 899	67 624	54 643	12 981
37.2	Recycling v. nichtmetall. Altmat. u. Reststoffen	1 255	3 620 994	0,2-	37 968	520 861	435 124	85 322
37.20.1	Recycling v. textilen Altmat. u. Reststoffen	63	93 422	27,9	721	10 430	9 901	529
37.20.2	Recycling v. Altmat. u. Reststf. a. Papier u.ä. ...	95	367 671	12,3-	14 867	48 777	37 790	10 987
37.20.3	Recycling v. Altmat. u. Reststoffen a. Glas	26	124 101	20,3	779	17 807	11 807	6 000
37.20.4	Recycling v. Altmat. u. Reststoffen a. Kunststoff	196	448 128	16,2	9 160	63 450	54 790	8 661
37.20.5	Recycling v. sonst. Altmat. u. Reststoffen	875	2 587 671	2,7-	12 442	380 396	320 836	59 746
E	Energie- u. Wasserversorgung	7 425	251 260 043	2,3	6 378 627	35 754 009	26 927 773	8 826 614
40	Energieversorgung	3 711	236 307 550	2,0	6 355 160	34 339 003	25 424 340	8 914 792
40.1	Elektrizitätsversorgung ..	2 989	190 034 615	0,6-	2 661 731	27 129 744	19 692 632	7 437 062
40.2	Gasversorgung	361	41 413 395	13,4	3 685 739	6 530 816	5 159 590	1 371 402
40.3	Fernwärmeversorgung	361	4 859 541	22,3	7 690	678 443	572 118	106 328
41	Wasserversorgung	3 714	14 952 493	5,9	23 466	1 415 006	1 503 432	88 178
F / 45	Baugewerbe	305 896	471 305 060	4,3-	3 182 211	69 281 528	41 749 997	27 525 500
45.1	Vorbereitende Baustellenarbeiten	7 137	9 228 520	8,0-	51 200	1 358 154	811 665	547 884
45.11	Abbruch-, Spreng-, Ent-trümmerungsgewerbe u.ä. .	7 025	9 048 268	8,0-	50 727	1 331 303	794 693	537 705
45.11.1	Abbruch-, Spreng- u. Ent-trümmerungsgewerbe ...	2 453	3 083 949	12,7-	.	460 360	260 867	200 260
45.11.2	Erdbewegungsarbeiten	4 435	4 851 796	6,2-	18 939	726 262	433 632	292 818
45.11.3	Landeskulturbau u. Renaturierung v. Gewässern ...	56	111 141	7,0-	.	16 563	7 397	9 168
45.11.4	Aufschließung v. Lagerstätten	81	1 001 382	2,1-	29 374	128 118	92 797	35 459
45.12	Test- u. Suchbohrung	112	180 252	7,0-	473	26 851	16 972	10 179
45.2	Hoch- u. Tiefbau	93 856	269 400 458	5,6-	1 421 225	39 218 159	24 765 734	14 465 904

1) Steuerpflichtige mit Lieferungen und Leistungen über 32 500 DM.

2) Ohne Umsatzsteuer.

2.1 Steuerpflichtige, Umsätze und Umsatzsteuer 1996 nach wirtschaftlicher Gliederung

Deutschland

Nummer der Klassifikation der Wirtschaftszweige	Wirtschaftsgliederung	Steuerpflichtige 1)	Lieferungen und Leistungen 2)	Veränderung bei vergleichbaren Steuerpflichtigen gegenüber 1995	Innere-mein-schaftliche Erwerbe 2)	Umsatzsteuer vor Abzug der Vorsteuerbeträge	Abziehbare Vorsteuerbeträge	Umsatzsteuer Vorauszahlung
		Anzahl	1 000 DM	%		1 000 DM		
45.21	Hochbau, Brücken- u. Tunnelbau u.ä.	46 731	189 855 431	5,1-	800 416	27 420 317	17 812 515	9 623 216
45.22	Dachdeckerei, Abdichtung u. Zimmerei	31 465	31 259 923	5,0-	164 920	4 684 968	2 570 055	2 113 504
45.22.1	Dachdeckerei	11 679	15 780 719	5,5-	36 087	2 365 783	1 290 492	1 074 827
45.22.2	Abdichtung gegen Wasser u. Feuchtigkeit	9 097	4 331 290	3,1-	34 245	648 156	350 268	297 903
45.22.3	Zimmerei u. Ingenieur-holzbau	10 689	11 147 914	4,9-	94 588	1 671 030	929 295	740 774
45.23	Straßenbau u. Eisenbahn-oberbau	4 737	23 270 131	9,0-	61 953	3 461 489	2 119 856	1 342 005
45.23.1	Straßenbau	4 619	21 431 231	7,8-	57 075	3 185 511	1 949 119	1 236 764
45.23.2	Eisenbahnoberbau	118	1 838 900	23,6-	4 877	275 978	170 737	105 241
45.24	Wasserbau	492	2 331 505	10,8-	20 862	325 350	238 359	86 991
45.25	Spezialbau u. sonst. Tiefbau	10 431	22 683 467	5,6-	373 074	3 326 036	2 024 948	1 300 188
45.25.1	Brunnenbau	537	1 266 823	8,2-	4 784	180 766	103 586	77 180
45.25.2	Schachtbau	130	486 107	0,9	1 342	72 872	48 589	24 283
45.25.3	Schornstein-, Feuerungs- u. Industriofenbau	1 162	2 505 041	1,7-	204 318	369 648	235 594	134 825
45.25.4	Gerüstbau	4 197	4 423 191	2,5-	38 104	657 752	370 066	287 470
45.25.5	Gebäudetrocknung	714	597 323	5,0-	5 412	89 370	50 159	39 218
45.25.6	Sonst. Tiefbau	3 691	13 404 983	7,5-	119 113	1 955 629	1 216 955	737 212
45.3	Bauinstallation	92 298	111 092 617	2,2-	914 137	16 496 355	9 752 419	6 731 847
45.31	Elektroinstallation	35 223	34 511 410	1,7-	194 869	5 100 514	2 908 302	2 192 917
45.32	Dämmung gegen Kälte, Wärme, Schall, Erschütterung .	4 478	8 433 319	3,6-	165 759	1 256 844	729 466	525 079
45.33	Klempnerei, Gas-, Wasser-, Heizungs- u. Lüftungsinst.	45 553	61 436 548	2,4-	486 374	9 167 915	5 580 265	3 577 640
45.33.1	Klempnerei, Gas- u. Wasserinstallation	23 240	24 193 131	3,4-	77 036	3 612 188	2 088 645	1 514 165
45.33.2	Inst. v. Heizungs-, Lüftungs-, Klima- u. ä. Anlagen	22 313	37 243 417	1,7-	409 338	5 555 728	3 491 620	2 063 475
45.34	Sonst. Bauinstallation	7 044	6 711 339	1,0-	67 135	971 081	534 386	436 211
45.4	Sonst. Baugewerbe	112 183	81 013 398	2,9-	791 414	12 123 945	6 349 742	5 765 330
45.41	Stukkateurgewerbe, Gipserei u. Verputzerei ..	10 747	7 347 866	5,8-	11 977	1 098 838	486 896	608 182
45.42	Bautischlerei	22 411	15 425 252	2,7-	127 870	2 307 684	1 417 837	890 042
45.43	Fußboden-, Fliesen-, Plattenlegerei usw.	25 366	17 389 816	4,5-	405 934	2 642 212	1 480 517	1 160 537
45.43.1	Parkettlegerei	1 065	723 686	1,5-	9 632	108 798	66 386	42 411
45.43.2	Fliesen-, Platten- u. Mosaiklegerei	10 002	7 789 181	5,0-	241 609	1 199 079	600 287	597 270
45.43.3	Estrichlegerei	1 345	2 127 996	8,1-	6 842	139 632	199 490	120 458
45.43.4	Sonst. Fußbodenlegerei u.-kleberei	7 279	3 691 660	1,8-	66 354	557 944	332 135	225 858
45.43.5	Tapetenkleberei	364	178 882	5,2-	491	26 530	14 603	11 926
45.43.6	Raumausstattung o.ä.	5 311	2 878 411	4,6-	81 006	430 229	267 616	162 613
45.44	Maler- u. Glasergerwerbe ...	37 603	25 683 681	1,8-	71 607	3 832 772	1 645 479	2 184 451
45.44.1	Maler- u. Lackierergewerbe	33 731	22 245 907	1,3-	32 341	3 321 412	1 341 983	1 976 888
45.44.2	Glasergerwerbe	3 872	3 437 774	5,1-	39 266	511 360	303 490	207 563
45.45	Baugewerbe ang.	16 056	15 166 784	1,7-	174 025	2 242 378	1 319 013	922 118
45.45.1	Fassadenreinigung	926	771 992	1,2	3 670	114 581	47 098	66 861
45.45.2	Ofen- u. Herdsetzerei	1 641	1 308 191	0,8-	27 807	194 476	115 460	79 019
45.45.3	Ausbaugewerbe ang.	13 489	13 086 601	2,0-	142 548	1 933 321	1 156 455	776 238
45.5	Vermietung v. Baumaschinen- u. -geräten, m. Bedien. personal	422	570 066	8,7	4 235	84 915	70 438	14 535
6	Handel; Instandh. u. Rep. v. Kfz u. Gebrauchsgütern ...	746 578	2 264 138 257	1,2	181 997 917	303 815 463	247 415 456	56 415 500
50	Kfz-Handel; Instandh. u. Rep. v. Kfz; Tankstellen ...	98 757	282 153 383	4,3	22 411 808	43 643 737	35 022 863	8 627 449
50.1	Handel m. Kraftwagen	42 553	190 422 200	4,4	19 145 466	30 249 784	24 359 467	5 896 375
50.10.1	V.v. Kraftwagen	3 180	3 902 404	8,1	168 775	549 533	463 366	86 198
50.10.2	Gh.m. Kraftwagen	2 443	48 278 398	2,3	17 044 073	9 435 987	6 463 760	2 974 165
50.10.3	Eh.m. Kraftwagen	36 930	138 241 398	5,1	1 932 619	20 264 264	17 432 342	2 836 012
50.2	Instandhaltung u. Rep. v. Kraftwagen	25 469	28 935 684	2,8	197 702	4 275 899	3 176 758	1 098 820
50.20.1	Instandhaltung u. Rep. v. Kraftwagen (oh. Elektrik)	21 191	25 683 002	3,0	133 932	3 797 271	2 894 049	903 014
50.20.2	Rep. v. Kraftwagen elektr.	504	490 821	1,7-	2 462	72 254	49 400	22 853
50.20.3	Lackierung v. Kraftwagen .	2 843	2 024 310	0,1	15 253	303 646	149 444	154 236
50.20.4	Autowaschanlagen	931	737 550	3,1	46 055	102 728	83 864	18 717
50.3	Handel m. Kraftwagen-teilen u. Zubehör	13 380	36 890 172	4,6	2 660 760	5 402 597	4 422 386	981 048
50.30.1	V.v. Kraftwagenteilen u. Zubehör	537	692 468	1,4	63 305	103 732	87 048	16 699
50.30.2	Gh.m. Kraftwagenteilen u. Zubehör	3 094	22 958 307	5,3	2 052 484	3 332 277	2 757 840	574 489
50.30.3	Eh.m. Kraftwagenteilen u. Zubehör	9 749	13 239 397	3,5	544 970	1 966 587	1 577 498	389 860
50.4	Handel m. Krädern, Teilen u. Zubeh. ; Instandh. u. Rep.	3 036	3 918 079	4,4	375 825	619 025	490 664	128 363
50.40.1	V.v. Kraftkrädern, Teilen u. Zubehör	108	46 289	0,6-	454	6 762	5 555	1 207
50.40.2	Gh.m. Kraftkrädern, Teilen u. Zubehör	131	1 173 531	1,6	195 915	190 705	138 646	52 058

1) Steuerpflichtige mit Lieferungen und Leistungen über 32 500 DM.
2) Ohne Umsatzsteuer.

2.1 Steuerpflichtige, Umsätze und Umsatzsteuer 1996 nach wirtschaftlicher Gliederung

Deutschland

Nummer der Klassifikation der Wirtschaftszweige	Wirtschaftsgliederung	Steuerpflichtige 1)	Lieferungen und Leistungen 2)	Veränderung bei vergleichbaren Steuerpflichtigen gegenüber 1995	Innergemein-schaftliche Erwerbe 2)	Umsatzsteuer vor Abzug der Vorsteuerbeträge	Abziehbare Vorsteuerbeträge	Umsatzsteuer Vorauszahlung
		Anzahl	1 000 DM	%		1 000 DM		
50.40.3	Eh.m.Kraftträdern,Teilen u.Zubehör	2 026	2 215 915	6,3	173 975	349 971	289 593	60 379
50.40.4	Instandh.u.Rep.v. Kraftträdern	771	482 343	3,8	5 482	71 587	56 870	14 719
50.5	Tankstellen	14 319	21 987 249	4,8	32 054	3 096 431	2 573 587	522 842
51	Handelsvermittlung u. Großhandel (oh.Kfz)	203 194	1 272 300 878	0,1	132 147 989	166 646 864	138 985 324	27 660 394
51.1	Handelsvermittlung	74 632	46 004 271	2,2-	3 764 337	6 266 053	4 441 026	1 798 694
51.11	V.v.landw.Grundstf.,leb. Tieren,text.Rohstf.usw. ..	1 701	2 304 289	1,5	109 409	239 456	226 987	12 642
51.12	V.v.Brennstf.,Erzen, Metallen u.techn.Chemik. ..	1 581	1 708 027	2,0	99 513	241 748	183 864	57 890
51.13	V.v.Holz,Baustoffen u. Anstrichmitteln	6 774	3 938 582	4,3-	323 414	597 681	408 022	189 885
51.14	V.v.Maschinen,techn.Bedarf,Wasser-u.Luftfahrz. ..	10 047	8 593 402	2,4	759 324	1 231 982	857 051	375 052
51.15	V.v.Möb.,Einr.-u.Haush. gegenst.,Metallwaren	9 784	5 740 707	6,8-	465 397	866 036	542 998	295 763
51.16	V.v.Textil.,Bekleidung, Schuhen u.Lederwaren	8 097	4 354 166	0,2	771 553	571 913	398 892	173 032
51.17	V.v.Nahrungsmitteln, Getränken u.Tabakwaren ..	5 355	3 385 416	0,4-	352 632	390 638	292 940	97 694
51.18	V.v.Waren ang	13 543	8 234 758	1,0	537 348	1 114 198	819 424	294 804
51.19	V.v.Waren oas	17 750	7 744 924	9,0-	345 750	1 012 401	710 847	301 932
51.2	Gh.m.landw.Grundstoffen u.lebenden Tieren	10 623	62 953 998	0,7	4 991 348	5 447 553	5 460 577	11 296-
51.21	Gh.m.Getreide,Seeten u. Futtermitteln	3 039	33 046 021	0,3	2 068 555	3 000 953	2 952 858	49 788
51.22	Gh.m.Blumen u.Pflanzen ..	3 151	7 845 530	0,6-	2 057 368	828 289	610 457	217 834
51.23	Gh.m.lebenden Tieren	4 023	20 291 525	1,9	728 936	1 451 382	1 697 482	246 067-
51.24	Gh.m.Häuten,Fellen u. Leder	382	1 663 872	0,7	130 728	158 656	191 785	33 129-
51.25	Gh.m.Rohtabak	28	107 050	14,8	5 761	8 273	7 995	278
51.3	Gh.m.Nahrungsmitteln, Getränken u.Tabakwaren ..	19 821	304 092 358	2,9	28 292 758	31 701 838	28 112 972	3 592 693
51.31	Gh.m.Obst,Gemüse u. Kartoffeln	3 121	28 846 124	0,6	9 058 561	2 654 602	2 057 758	596 873
51.32	Gh.m.Fleisch,Fleisch- waren,Geflügel u.Wild ...	2 666	31 901 696	0,9	4 534 776	2 504 020	2 328 661	175 547
51.33	Gh.m.Milcherzeugn.,Ei- ern,Speiseöl u.a.Fetten ..	1 120	22 839 843	3,6	3 761 546	1 798 363	1 687 418	111 602
51.34	Gh.m.Getränken	6 642	33 031 414	1,5	2 638 890	5 119 099	4 075 931	1 043 473
51.35	Gh.m.Tabakwaren	913	24 295 814	3,4	530 452	3 469 496	3 061 105	408 404
51.36	Gh.m.Zucker,Süßwaren u. Backwaren	696	11 338 063	2,6	901 103	898 568	875 986	22 583
51.36.1	Gh.m.Zucker	27	3 661 298	0,6	149 116	222 358	257 492	35 134-
51.36.2	Gh.m.Süßwaren	464	6 485 150	2,8	654 919	567 595	526 981	40 614
51.36.3	Gh.m.Backwaren	205	1 191 616	7,7	97 067	108 615	91 513	17 102
51.37	Gh.m.Kaffee,Tee,Kakao u. Gewürzen	356	4 095 293	4,3	343 403	334 989	335 622	632-
51.38	Gh.m.sonst.Nahrungs- mitteln	1 982	32 319 837	1,7	3 181 645	3 101 031	2 829 021	272 035
51.38.1	Gh.m.Fisch u.Fisch- erzeugnissen	554	3 765 646	5,5	787 144	287 028	244 935	42 159
51.38.2	Gh.m.Mehl u.Getreide- produkten	102	1 488 497	3,8	128 659	120 247	116 411	3 836
51.38.3	Gh.m.Nahrungsmitteln ang	1 326	27 065 695	1,0	2 265 843	2 693 756	2 467 675	226 039
51.39	Gh.m.Nahrungsmitteln,Ge- tränken u.Tabakw.oas	2 325	115 424 274	4,6	3 342 381	11 821 670	10 861 471	962 810
51.39.1	Gh.m.tiefgefrorenen Nahrungsmitteln	181	4 456 771	1,6-	368 777	362 089	317 755	44 936
51.39.2	Gh.m.sonst.Nahrungsm. Getränken u.Tabakw.oas ..	2 144	110 967 502	4,8	2 973 604	11 459 581	10 543 716	917 874
51.4	Gh.m.Gebrauchs-u. Verbrauchsgütern	34 691	262 844 916	1,1-	38 551 432	38 667 340	31 150 083	7 531 839
51.41	Gh.m.Textilien	2 746	11 015 574	1,2	1 870 611	1 741 870	1 324 902	416 949
51.42	Gh.m.Bekleidung u. Schuhen	5 141	27 392 398	0,4	6 078 037	4 449 793	3 263 598	1 187 371
51.43	Gh.m.elekt.Haushalts-, Rundfunk-,Fernsehgeräten	6 978	85 556 720	1,7-	13 088 897	12 158 576	10 426 678	1 732 972
51.44	Gh.m.Haush.waren a.Metall,keram.Erzeugn.usw. ..	1 608	5 878 152	5,5-	677 230	859 140	662 984	196 156
51.44.1	Gh.m.Haushaltswaren a.Metall	223	1 470 614	11,1-	182 978	197 759	172 232	25 526
51.44.2	Gh.m.keramischen Erzeug- nissen u.Glaswaren	637	2 573 441	4,4-	365 197	383 880	285 356	98 523
51.44.3	Gh.m.Tapeten	46	123 503	19,5-	8 264	19 249	14 258	4 991
51.44.4	Gh.m.Wasch-,Putz-u. Reinigungsmitteln	702	1 710 594	0,6-	120 791	258 252	191 138	67 116
51.45	Gh.m.kosmet.Erzeugn.u. Körperpflegemitteln	836	4 316 081	1,8	866 396	678 895	494 371	184 524
51.46	Gh.m.pharmazeut.Erzeugn. u.med.Hilfsmitteln	3 738	48 687 777	0,4-	4 670 432	7 165 491	5 906 989	1 258 770
51.46.1	Gh.m.pharmazeut.Erzeugn.	1 058	33 304 840	3,1-	2 533 628	4 940 335	4 268 036	672 540
51.46.2	Gh.m.med.u.orthopäd. Artikeln u.Laborbedarf ..	1 981	12 464 250	4,5	2 014 012	1 803 464	1 308 504	494 983
51.46.3	Gh.m.Dentalbedarf	699	2 918 687	6,0	122 791	421 692	330 448	91 247

1) Steuerpflichtige mit Lieferungen und Leistungen über 32 500 DM.

2) Ohne Umsatzsteuer.

2.1 Steuerpflichtige, Umsätze und Umsatzsteuer 1996 nach wirtschaftlicher Gliederung

Deutschland

Nummer der Klassifikation der Wirtschaftszweige	Wirtschaftsgliederung	Steuerpflichtige 1)	Lieferungen und Leistungen 2)	Veränderung bei vergleichbaren Steuerpflichtigen gegenüber 1995	Innergemein-schaftliche Erwerbe 2)	Umsatzsteuer vor Abzug der Vorsteuerbeträge	Abziehbare Vorsteuerbeträge	Umsatzsteuer Vorauszahlung
		Anzahl	1 000 DM	%		1 000 DM		
51.47	Gh.m.sonst.Gebrauchs- u.Verbrauchsgütern	13 644	79 998 215	1,5-	11 299 830	11 613 575	9 070 563	2 555 097
51.47.1	Gh.m.nichtelektrischen Haushaltsgeräten	617	3 391 729	4,6-	700 079	586 349	402 310	184 039
51.47.2	Gh.m.Spielwaren u. Musikinstrumenten	777	3 957 530	0,0	586 794	628 990	490 130	138 860
51.47.3	Gh.m.Fahrrädern,-teilen u.Zubeh., Sport-u.ä.Art. .	1 430	5 907 487	3,0	1 201 971	990 638	744 801	246 104
51.47.4	Gh.m.Uhren,Edelmetall-waren u. Schmuck	1 932	4 213 079	4,4-	519 684	616 990	476 965	140 031
51.47.5	Gh.m.Leder-u.Taschne-waren,Geschenk-u.Werbear-ten	1 512	3 788 347	2,9-	377 323	535 817	424 660	111 185
51.47.6	Gh.m.Möbeln,Eintr.gegen-ständen u.Bodenbelägen ..	3 064	16 694 843	0,2-	2 190 073	2 635 378	1 992 895	652 859
51.47.7	Gh.m.feinmech.,Foto-u. optischen Erzeugnissen ..	990	8 727 292	1,9	1 012 038	1 099 484	912 878	186 618
51.47.8	Gh.m.Papier,Pappe,Schul- u.Büroart., Büchern u.ä. .	3 322	33 317 907	3,1-	4 711 868	4 519 930	3 625 924	895 402
51.5	Gh.m.Rohstf.,Halbwaren, Altmateriäl u.Reststf. .	32 685	390 429 104	1,2-	34 274 839	58 162 803	47 105 060	11 060 146
51.51	Gh.m.festen Brennstoffen u.Mineralölserzeugnissen .	2 153	133 115 733	7,6	6 221 729	19 773 102	15 989 205	3 784 526
51.52	Gh.m.Erzen,Eisen,Stahl, NE-Metallen u.Halbzeug ..	2 828	59 105 838	13,7-	11 016 896	8 890 779	7 240 174	1 651 059
51.53	Gh.m.Holz,Baustf.,Sani-tärkeramik u.Anstrichm. .	14 635	102 839 233	3,0-	5 851 490	15 564 349	12 661 585	2 903 502
51.53.1	Gh.m.Holz,Baustf.,Sani-tärker u.Anstrichm.oaS ..	1 099	6 469 893	2,2	419 703	993 560	804 327	189 168
51.53.2	Gh.m.Roh-u.Schmitt Holz ..	1 730	7 771 148	9,7-	770 715	1 108 353	865 279	243 005
51.53.3	Gh.m.sonst.Holzhalbw. sowie Bauelem.a.Holz	2 047	9 435 533	5,3-	1 093 365	1 503 256	1 138 090	365 362
51.53.4	Gh.m.Baustf.u.Bauelemen-ten a.mineral.Stoffen ...	8 460	67 539 973	2,8-	2 629 175	10 228 517	8 483 936	1 744 449
51.53.5	Gh.m.Flachglas	343	2 354 253	6,5-	213 676	365 629	255 054	110 575
51.53.6	Gh.m.Anstrichmitteln	729	6 633 862	4,6	587 351	970 357	800 122	171 045
51.53.7	Gh.m.Sanitärkeramik	227	2 634 570	6,5-	137 465	394 677	314 777	79 899
51.54	Gh.m.Bauelem.a.Metall, Inst.bedarf f.Gas usw ...	6 724	50 229 545	1,6	3 967 059	7 637 554	5 994 395	1 643 397
51.55	Gh.m.chemischen Erzeugnissen	2 507	30 873 731	3,2-	5 969 406	4 450 015	3 643 083	807 123
51.56	Gh.m.sonst.Halbwaren	626	3 848 331	3,9-	662 116	461 927	394 909	67 043
51.57	Gh.m.Altmaterial u. Reststoffen	3 212	10 416 691	16,3-	586 142	1 385 077	1 181 708	203 497
51.6	Gh.m.Maschinen, Ausrüstungen u.Zubehör ..	22 587	135 117 137	1,1	17 290 726	18 130 485	15 275 877	2 858 516
51.61	Gh.m.Werkzeugmaschinen ..	1 417	5 570 129	2,4-	686 865	810 607	657 818	152 858
51.62	Gh.m.Baummaschinen	1 625	10 675 260	9,7-	882 639	1 537 329	1 194 327	343 213
51.63	Gh.m.Textil-,Näh-u. Strickmaschinen	259	955 577	11,2-	87 696	81 151	92 322	11 172-
51.64	Gh.m.Büromaschinen u.-einrichtungen	5 026	49 592 616	0,3	7 183 006	6 800 805	6 127 641	674 278
51.65	Gh.m.sonst.Masch.usw (oh.landw.Maschinen)	11 183	57 274 473	4,6	7 087 769	7 181 654	5 889 607	1 293 749
51.66	Gh.m.landw.Maschinen u. Geräten	3 077	11 049 083	1,5	1 362 751	1 718 939	1 314 162	405 590
51.7	Sonst.Großhandel	8 155	70 859 095	0,1	4 982 550	8 270 793	7 439 729	829 801
52	Eh.(oh.Handel m.Kfz u. Tankst.);Rep.v.Geb.güt. .	444 627	709 683 997	2,1	27 438 120	93 524 862	73 407 269	20 127 657
52.1	Eh.m.Waren versch.Art (i.Verkaufsräumen)	60 099	268 187 845	1,9	7 006 079	30 359 994	26 037 255	4 326 800
52.11	Eh.m.Waren versch.Art, Hauptr.Nahrungsm.usw	38 012	198 720 469	2,9	3 609 223	20 582 104	18 580 527	2 002 306
52.12	Sonst.Eh.m.Waren versch. Art	22 087	69 467 375	0,9-	3 396 856	9 777 890	7 456 728	2 324 493
52.2	Fach-Eh.m.Nahrungsm.usw (i.Verkaufsräumen)	48 371	35 082 130	1,1	1 186 818	3 761 648	3 207 439	554 971
52.21	Eh.m.Obst,Gemüse u. Kartoffeln	8 184	4 275 540	2,0-	266 443	348 806	307 607	41 255
52.22	Eh.m.Fleisch,Fleisch-waren,Geflügel u.Wild ...	5 923	6 041 725	0,9	178 109	462 354	408 811	54 093
52.23	Eh.m.Fisch u.Fisch-erzeugnissen	1 886	1 016 920	0,1	80 936	86 033	68 244	17 788
52.24	Eh.m.Backwaren u. Süßwaren	5 508	3 700 241	4,5	110 545	303 439	239 179	64 384
52.24.1	Eh.m.Brot u.Konditor-waren	4 114	3 077 431	4,8	50 164	248 673	195 466	53 331
52.24.2	Eh.m.Süßwaren	1 394	622 810	3,2	60 381	54 766	43 713	11 053
52.25	Eh.m.Getränken	13 000	9 617 603	1,9	237 584	1 419 502	1 188 125	231 386
52.26	Eh.m.Tabakwaren	5 872	4 172 669	2,2-	6 415	563 397	484 863	78 549
52.27	Sonst.Fach-eh.m. Nahrungsmitteln	7 998	6 257 433	3,1	306 787	578 117	510 611	67 517
52.27.1	Eh.m.Reformwaren	1 986	1 839 723	4,9	24 812	175 023	148 023	26 999
52.27.2	Eh.m.Milcherzeugn., Ei-ern,Speiseöl u.ä.Fetten ..	1 251	1 046 885	2,3-	157 410	86 481	74 919	11 574
52.27.3	Eh.m.Kaffee,Tee u.Kakao .	1 029	675 829	8,9	43 483	65 920	58 887	7 033
52.27.4	Facheinzelhandel m. Nahrungsmitteln ang	3 732	2 694 997	2,6	81 082	250 692	228 783	21 911

1) Steuerpflichtige mit Lieferungen und Leistungen über 32 500 DM.

2) Ohne Umsatzsteuer.

2.1 Steuerpflichtige, Umsätze und Umsatzsteuer 1996 nach wirtschaftlicher Gliederung

Deutschland

Nummer der Klassifikation der Wirtschaftszweige	Wirtschaftsgliederung	Steuerpflichtige 1)	Lieferungen und Leistungen 2)	Veränderung bei vergleichbaren Steuerpflichtigen gegenüber 1995	Innergemeinwirtschaftliche Erwerbe 2)	Umsatzsteuer vor Abzug der Vorsteuerbeträge	Abziehbare Vorsteuerbeträge	Umsatzsteuer Vorauszahlung
		Anzahl	1 000 DM	%		1 000 DM		
52.3	Apotheken; Fach-eh.m.med. Art.usw.(i.Verkaufsr.) ...	33 451	65 369 933	4,1	816 098	9 512 605	7 111 681	2 400 864
52.31	Apotheken	22 056	45 396 419	3,7	66 245	6 714 978	5 053 346	1 655 723
52.32	eh.m.med.u. orthopädischen Art.	3 722	6 450 243	7,7	273 363	836 972	596 528	240 084
52.33	eh.m.kosmet.Artikeln u. Körperpflegemitteln	7 673	13 523 271	3,7	476 491	1 960 655	1 455 808	505 057
52.33.1	eh.m.kosmet.Erzeugn.usw. (oh.Drogerieartikel)	3 400	5 630 150	2,9	262 253	835 803	598 752	237 255
52.33.2	eh.m.Drogerieartikeln ...	4 273	7 893 121	4,3	214 238	1 124 853	857 055	267 802
52.4	Sonst.Facheinzelhandel (i.Verkaufsräumen)	252 435	295 530 796	1,4	16 255 556	43 591 038	32 554 301	11 041 310
52.41	eh.m.Textilien	6 933	4 387 679	1,2-	288 784	655 208	463 993	191 233
52.41.1	eh.m.Haustextilien	2 923	2 452 904	1,2	96 806	369 453	270 247	99 205
52.41.2	eh.m.Kurzw., Schneidereibedarf, Handarbeiten usw.	4 010	1 934 775	3,5-	191 978	285 755	183 746	92 028
52.42	eh.m.Bekleidung	43 440	53 830 197	0,5-	4 093 382	8 507 455	5 980 922	2 527 986
52.42.1	eh.m.Bekleidung oaS	25 298	35 472 287	0,7-	2 830 292	5 622 921	3 991 508	1 631 655
52.42.2	eh.m.Herrenbekleidung u. Bekleidungszubehör	2 882	4 017 781	2,4-	187 915	623 735	427 500	196 233
52.42.3	eh.m.Damenbekleidung u. Bekleidungszubehör	11 912	12 730 409	0,1	955 343	2 013 201	1 379 484	633 922
52.42.4	eh.m.Kinder-, Säugl.bekleidg., Bekleidg.zubeh.	2 700	1 210 649	0,7	79 525	191 756	142 280	49 497
52.42.5	eh.m.Kürschnerwaren	648	399 072	7,7	40 307	55 842	40 151	16 679
52.43	eh.m.Schuhen u. Lederwaren	11 176	13 730 222	1,5	1 889 570	2 286 410	1 478 086	808 308
52.43.1	eh.m.Schuhen	8 353	11 664 982	2,3	1 720 393	1 970 415	1 263 688	706 730
52.43.2	eh.m.Leder-u. Taschnerwaren	2 823	2 065 239	3,2-	169 176	315 995	214 398	101 578
52.44	eh.m.Möbeln, Einr.gegenständen u. Hausrat ang ...	24 747	50 328 021	1,7-	2 889 786	7 829 472	5 812 851	2 017 796
52.44.1	eh.m.Wohnmöbeln	12 185	39 208 713	1,9-	2 190 493	6 125 587	4 617 530	1 508 890
52.44.2	eh.m.Beleuchtungsart. ...	1 043	1 274 758	3,6	123 298	198 273	147 995	50 619
52.44.3	eh.m.Haush.gegenständen a.Metall u. Kunststoff ...	3 193	2 423 220	1,7-	130 275	370 054	258 605	111 447
52.44.4	eh.m.keramischen Erzeugnissen u. Glaswaren	2 462	1 822 130	2,1-	117 693	281 039	191 041	89 998
52.44.5	eh.m.Heimtextilien u. Teppichen	5 044	4 991 726	1,5-	282 735	761 176	530 455	230 726
52.44.6	eh.m.Holz-, Kork-, Flecht-u. Korbwaren	820	607 474	0,1-	45 293	93 342	67 225	26 116
52.45	eh.m.elekttr.Haush.-, Rundf.-, TV-Gerät.usw.	30 472	35 886 252	4,5	1 395 393	5 255 762	4 140 551	1 116 110
52.45.1	eh.m.elekttr.Haush.gerät. u. elektrotechn.Erzeugn.	15 754	15 712 978	3,6	907 600	2 282 411	1 695 683	587 541
52.45.2	eh.m.Rundfunk-, Fernseh-, Phonogerät.u.Zubehör	11 998	18 172 011	5,8	416 859	2 685 828	2 215 504	470 347
52.45.3	eh.m.Musikinstrumenten u. Musikalien	2 720	2 001 264	0,3-	70 934	287 523	229 365	58 222
52.46	eh.m.Metallw., Anstrichm. u. Bau-u. Heimwerkerbedarf	21 212	31 679 758	2,0	1 364 273	4 722 072	3 705 030	1 017 080
52.46.1	eh.m.Eisen-, Metall-u. Kunststoffwaren ang.	6 720	7 255 027	4,7-	297 854	1 069 216	779 590	289 583
52.46.2	eh.m.Anstrichmitteln	1 574	1 112 970	1,0-	43 818	168 058	116 913	51 149
52.46.3	eh.m.Bau-u. Heimwerkerbedarf	12 918	23 311 761	4,2	1 022 602	3 484 798	2 808 527	676 348
52.47	eh.m.Büchern, Zeitungen, Zeitschr., Schreibw.u.ä.	16 641	13 890 230	1,2	233 921	1 495 460	1 192 790	302 735
52.47.1	eh.m.Schreib-u. Papierw., Schul-u. Büroartikeln	9 104	5 792 388	0,5-	116 338	784 586	602 610	182 042
52.47.2	eh.m.Büchern u. Fachzeitschriften	5 042	6 404 824	2,9	112 628	529 258	446 605	82 652
52.47.3	eh.m.Unterhaltungszeitschriften u. Zeitungen ...	2 495	1 693 018	0,8	4 955	181 616	143 575	38 041
52.48	Facheinzelhandel ang. (i.Verkaufsräumen)	97 814	91 798 438	3,4	4 100 447	12 839 200	9 780 078	3 060 062
52.48.1	eh.m.Tapeten u. Bodenbelägen	2 964	2 773 034	4,2-	140 400	433 643	290 509	142 928
52.48.2	eh.m.Kunstgegenständen, Bildern, Briefmarken usw.	13 193	6 893 769	1,6-	248 709	927 619	664 196	264 094
52.48.3	eh.m.Blumen, Pflanzen, zoologischem Bedarf u.ä.	22 276	9 980 204	1,1	688 841	996 375	770 310	226 470
52.48.4	eh.m.feinmech.u.opt. Erzeugn., Computern u.ä.	16 997	30 942 827	5,5	1 017 952	4 377 570	3 309 423	1 068 559
52.48.5	eh.m.Uhren, Edelmetallwaren u. Schmuck	10 057	6 338 799	2,1-	173 382	924 535	644 331	280 306
52.48.6	eh.m.Spielwaren	4 187	3 694 787	0,7	93 165	535 149	430 182	105 722
52.48.7	eh.m.Fahrrädern, -teilen u. Zubeh., Sport-u.ä.Art.	12 523	8 929 563	2,5	445 822	1 363 532	1 044 207	319 515
52.48.8	eh.m.Brennstoffen	1 768	5 203 733	15,8	96 142	780 924	698 073	83 031
52.48.9	Sonst.Facheinzelhandel ang. (i.Verkaufsräumen) ..	13 849	17 041 722	6,3	1 196 035	2 499 852	1 928 847	569 436
52.5	eh.m.Antiquitäten u. Gebraucht. (i.Verkaufsr.)	7 962	2 749 967	0,5-	142 775	365 538	264 061	101 532
52.50.1	eh.m.Antiquitäten u. antiken Teppichen	3 540	968 002	3,6-	72 528	129 119	82 684	46 496

1) Steuerpflichtige mit Lieferungen und Leistungen über 32 500 DM.
2) Ohne Umsatzsteuer.

2.1 Steuerpflichtige, Umsätze und Umsatzsteuer 1996 nach wirtschaftlicher Gliederung

Deutschland

Nummer der Klassifikation der Wirtschaftszweige	Wirtschaftsgliederung	Steuerpflichtige 1)	Lieferungen und Leistungen 2)	Veränderung bei vergleichbaren Steuerpflichtigen gegenüber 1995	Innergemein-schaftliche Erwerbe 2)	Umsatzsteuer vor Abzug der Vorsteuerbeträge	Abziehbare Vorsteuerbeträge	Umsatzsteuer Vorauszahlung
		Anzahl	1 000 DM	%	1 000 DM			
52.50.2	Antiquariate	245	111 708	4,1	3 325	9 011	6 638	2 373
52.50.3	Eh.m.sonst.Gebrauchtwaren	4 177	1 670 257	1,3	66 922	227 407	174 739	52 663
52.6	Einzelhandel (nicht i.Verkaufsräumen)	29 842	37 699 115	6,5	1 938 601	5 190 704	3 772 197	1 418 913
52.61	Versandhandel	2 622	17 142 958	7,7	1 290 438	2 460 064	1 817 399	642 906
52.61.1	Vh.m.Waren o.a.S.	579	13 579 039	10,2	944 435	2 036 158	1 477 844	558 313
52.61.2	Vh.m.Textilien, Schuhen, Bekleidung u. Lederwaren .	506	718 080	0,2-	74 676	106 932	85 162	22 011
52.61.3	Sonst. Fachversandhandel .	1 537	2 845 839	4,4-	271 327	316 975	254 393	62 582
52.62	Eh.a.Verkaufsständen u.a.Märkten	8 738	2 684 185	0,9-	65 881	284 662	234 068	50 718
52.62.1	Eh.m.Nahrungsm.u.Getränken a.Verkaufsständ.u.ä.	4 595	1 724 256	1,2-	32 268	165 999	141 471	24 532
52.62.2	Sonst. Einzelhandel a.Verkaufsständen u.ä. ..	4 143	959 929	0,2-	33 613	118 663	92 597	26 187
52.63	Sonst. Einzelhandel (nicht i.Verkaufsräumen)	18 482	17 871 972	6,3	582 283	2 445 978	1 720 730	725 289
52.63.1	Einzelhandel v.Lager m.Brennstoffen	1 516	7 476 985	19,5	23 750	1 112 227	707 733	404 541
52.63.2	Sonst. Einzelhandel v.Lager	2 552	1 945 221	1,3-	83 613	269 991	214 304	55 687
52.63.3	Einzelhandel ang (nicht i.Verkaufsräumen)	14 414	8 449 766	0,6	474 920	1 063 761	798 693	265 061
52.7	Rep.v.Gebrauchsgütern ...	12 467	5 064 211	1,5-	92 192	743 335	460 334	283 268
52.71	Rep.v.Schuhen u. Lederwaren	3 506	664 131	1,0	6 282	94 622	52 019	42 601
52.72	Rep.v.elektrischen Haushaltsgeräten	3 106	1 980 361	6,3-	52 692	298 137	187 951	110 186
52.73	Rep.v.Uhren u.Schmuck ...	1 423	470 288	0,7-	4 261	67 710	44 236	23 476
52.74	Rep.v.sonst.Gebrauchsgütern	4 432	1 949 431	3,0	28 957	282 866	176 128	107 005
52.74.1	Rep.v.Fahrrädern	127	44 238	2,1	445	6 667	5 268	1 398
52.74.2	Rep.v.sonst.Gebrauchsgütern ang	4 305	1 905 194	3,0	28 512	276 199	170 860	105 607
H / 55	Gastgewerbe	260 738	98 287 782	1,0-	432 698	13 299 956	7 575 886	5 729 961
55.1	Hotels, Gasthöfe, Pensionen u. Hotels garnis ..	46 130	27 563 148	0,6-	70 441	3 980 391	2 166 453	1 814 306
55.11	Hotels, Gasthöfe u. Pensionen	42 362	26 043 482	0,7-	62 646	3 756 713	2 038 802	1 718 264
55.11.1	Hotels (oh.Hotels garnis)	11 876	16 395 271	0,8-	47 735	2 393 394	1 309 008	1 084 694
55.11.2	Gasthöfe	22 881	7 646 905	1,8-	10 947	1 099 704	591 275	508 462
55.11.3	Pensionen	7 605	2 001 305	4,7	3 965	263 615	138 519	125 108
55.12	Hotels garnis	3 768	1 519 666	0,1	7 795	223 679	127 651	96 042
55.2	Sonst. Beherbergungsgewerbe	6 382	2 295 056	0,9-	7 114	252 422	166 170	87 692
55.21	Jugendherbergen u.Hütten	171	77 567	5,6	254	4 919	3 615	1 304
55.22	Campingplätze	980	444 229	2,6	1 071	44 061	29 555	14 505
55.23	Beherbergungsgewerbe ang Erholungs-, Ferien-u. Schulungsheime	5 231	1 773 260	2,1-	5 789	203 441	133 000	71 883
55.23.1	Ferienzentren	536	349 172	1,7-	.	30 789	18 521	12 267
55.23.2	Ferienzentren	171	576 494	4,0-	1 151	51 740	39 362	13 821
55.23.3	Ferienhäuser u.Ferienwohnungen	2 978	526 247	0,9	3 636	76 337	47 890	28 445
55.23.4	Privatquartiere	1 275	190 318	1,5-	870	27 523	16 349	11 174
55.23.5	Sonst. Beherbergungsgewerbe ang	271	131 029	6,4-	.	17 053	10 877	6 176
55.3	Restaurants, Cafes, Eisdielen u.Imbißhallen	127 782	44 313 718	1,2-	236 834	5 866 701	3 311 932	2 558 712
55.30.1	Restaurants m.herkömmlicher Bedienung	86 175	31 301 949	1,2-	172 781	4 368 109	2 363 003	2 008 632
55.30.2	Restaurants m.Selbstbedienung	1 142	1 338 231	2,4-	2 621	160 510	104 609	55 924
55.30.3	Cafes	9 764	3 369 031	0,0-	9 410	432 209	237 152	195 105
55.30.4	Eisdielen	6 262	1 755 357	2,3-	31 854	202 529	119 681	82 880
55.30.5	Imbißhallen	24 439	6 549 149	1,4-	20 167	703 345	487 487	216 171
55.4	Sonst. Gaststättengewerbe	73 574	18 821 301	1,5-	27 921	2 664 955	1 604 604	1 060 475
55.40.1	Schankwirtschaften	59 719	13 770 227	1,2-	17 879	1 971 833	1 108 402	863 510
55.40.2	Bars u.Vergnügungslokale	2 448	845 465	3,1-	1 252	124 828	69 916	54 914
55.40.3	Diskotheken u.Tanzlokale	1 993	1 159 440	5,5-	7 085	172 185	111 224	60 999
55.40.4	Trinkhallen	9 414	3 046 169	1,4-	1 705	396 109	315 063	81 052
55.5	Kantinen u.Caterer	6 870	5 294 558	1,2	90 389	535 487	326 726	208 777
55.51	Kantinen	5 569	3 649 587	0,4-	22 301	392 328	212 037	180 307
55.52	Caterer	1 301	1 644 971	5,6	68 088	143 159	114 689	28 470
I	Verkehr u.Nachrichtenübermittlung	125 790	281 375 015	0,9	2 106 636	31 665 843	24 371 223	7 300 306
60	Landverkehr; Transport i.Rohrfernleitungen	86 436	93 108 342	3,3	326 664	11 573 367	9 745 767	1 828 714
60.1	Eisenbahnen	116	22 435 717	6,3	119 254	2 620 726	3 261 535	640 788-
60.10.1	Staatsbahn	-	-	-	-	-	-	-
60.10.2	Privatbahnen	116	22 435 717	6,3	119 254	2 620 726	3 261 535	640 788-
60.2	Sonst. Landverkehr	86 189	69 939 989	2,3	205 218	8 850 596	6 430 968	2 420 698
60.21	Personenbef.i.Linienverkehr z.Land	4 628	11 614 220	3,0	15 155	1 112 840	1 481 700	368 975-
60.21.1	Personenbef.i.Omnibus-Ortslinienverkehr u.ä. ...	2 868	5 148 041	7,7	6 259	521 259	634 856	113 701-

1) Steuerpflichtige mit Lieferungen und Leistungen über 32 500 DM.

2) Ohne Umsatzsteuer.

2.1 Steuerpflichtige, Umsätze und Umsatzsteuer 1996 nach wirtschaftlicher Gliederung

Deutschland

Nummer der Klassifikation der Wirtschaftszweige	Wirtschaftsgliederung	Steuerpflichtige 1)	Lieferungen und Leistungen 2)	Veränderung bei vergleichbaren Steuerpflichtigen gegenüber 1995	Innegerwerbliche Erwerbe 2)	Umsatzsteuer vor Abzug der Vorsteuerbeträge	Abziehbare Vorsteuerbeträge	Umsatzsteuer Vorauszahlung
		Anzahl	1 000 DM	%		1 000 DM		
60.21.2	Personenbef.i.Omnibus-Überlandlinienverkehr ...	1 497	2 757 927	13,7-	3 085	276 757	312 987	36 243-
60.21.3	Personenbef.m.Stadt-schnell-u.Strassenbahnen .	34	3 535 185	13,1	2 010	290 475	521 095	230 620-
60.21.4	Berg-u.Seilbahnen	229	173 067	2,4-	3 802	24 349	12 762	11 588
60.22	Betrieb v.Taxis u. Mietwagen m.Fahrer	25 894	5 332 105	3,4	7 191	533 788	392 273	141 536
60.23	Sonst.Personenbef.i.Landverkehr	2 173	2 268 626	6,2	5 412	267 997	221 838	46 220
60.24	Güterbef.i.Strassenverkehr	53 494	50 725 038	1,8	177 460	6 935 971	4 335 156	2 601 918
60.3	Transport i.Rohrfernleitungen	131	732 636	9,7	2 192	102 045	53 264	48 804
61	Schifffahrt	2 483	6 906 491	2,5	70 757	439 410	377 827	61 679
61.1	See-u.Küstenschifffahrt ..	816	4 407 156	7,6	34 815	173 116	191 912	18 792-
61.2	Binnenschifffahrt	1 667	2 499 335	5,8-	35 942	266 295	185 915	80 471
61.20.1	Personenbef.i.d.Binnenschifffahrt	422	466 659	14,5-	20 786	48 674	38 708	9 966
61.20.2	Güterbef.i.d.Binnenschiff.d.Reedereien	591	1 301 364	0,8	6 821	140 482	94 233	46 340
61.20.3	Güterbef.i.d.Binnenschiff.d.Partikuliere ...	517	460 423	0,6	8 245	52 316	31 854	20 461
61.20.4	Fluß-u.Kanalfahren, Hafenschifffahrt	137	270 890	27,3-	90	24 824	21 120	3 704
62	Luftfahrt	418	14 726 073	8,2-	966 479	610 566	629 771	18 423-
62.1	Linienflugverkehr	197	12 822 787	9,0-	620 778	570 236	567 217	3 753
62.2	Gelegenheitsflugverkehr ..	192	1 880 422	2,0-	.	38 166	60 351	22 136-
62.3	Raumtransport	29	22 864	0,7	.	2 164	2 203	39-
63	Hilfs-u.Nebentätigk.f.d.Verkehr;Verkehrsverm. ...	32 608	99 866 290	0,6-	585 046	9 785 516	7 482 400	2 306 811
63.1	Frachtumschlag u.Lagerei ..	891	4 248 877	19,0-	172 993	541 546	327 306	214 241
63.11	Frachtumschlag	113	430 300	10,1	411	37 868	32 512	5 356
63.12	Lagerei	778	3 818 577	21,4-	172 582	503 678	294 794	208 885
63.12.1	Lagerei (oh.Kühlhäuser) ..	680	3 126 106	25,1-	123 921	422 037	242 098	179 939
63.12.2	Kühlhäuser	98	692 472	6,0-	48 661	81 640	52 696	28 946
63.2	Sonst.Hilfs-u.Nebentätigk.f.d.Verkehr	1 812	11 975 468	5,1	47 081	732 669	834 212	101 539-
63.21	Sonst.Hilfs-u.Nebentätigk.f.d.Landverkehr	1 180	2 656 568	7,8	10 355	242 682	171 182	71 504
63.21.1	Parkhäuser u.Parkplätze ..	892	1 238 687	5,2	3 150	153 885	94 808	59 081
63.21.2	Hilfs-u.Nebentätigk.f.d.Landverkehr ang	288	1 417 881	10,1	7 205	88 798	76 374	12 424
63.22	Sonst.Hilfs-u.Nebentätigk.f.d.Schifffahrt ...	324	1 317 266	0,9-	2 345	120 544	115 515	5 029
63.22.1	Sonst.Hilfs-u.Nebentätigk.f.d.Binnenschiff. Seehafenbetriebe	160	518 994	3,2-	1 758	62 526	46 826	15 699
63.22.2	Bugsier-u.Bergungs-Schifffahrt	86	596 636	8,3-	533	47 978	64 013	16 034-
63.22.3	Lotsbetriebe	46	173 790	50,5	54	8 904	3 772	5 132
63.22.4	Sonst.Hilfs-u.Nebentätigk.f.d.Luftfahrt	32	27 846	16,0-	-	1 136	904	232
63.23	Sonst.Hilfs-u.Nebentätigk.f.d.Luftfahrt ang	308	8 001 634	5,3	34 381	369 443	547 515	178 072-
63.23.1	Flughafenbetriebe	182	6 296 038	6,2	11 510	301 969	458 419	156 451-
63.23.2	Landplätze f. Luftfahrzeuge	18	6 751	2,6-	-	940	1 559	619-
63.23.3	Hilfs-u.Nebentätigk.f.d.Luftfahrt ang	108	1 698 844	2,1	22 871	66 535	87 537	21 002-
63.3	Reisebüros u.Reiseveranstalter	10 340	10 089 355	2,8-	19 468	872 445	862 081	12 996
63.30.1	Reisebüros	8 568	5 778 933	1,2	13 849	540 146	426 427	114 192
63.30.2	Reiseveranstalter u. Fremdenführung	1 772	4 310 422	7,5-	5 619	332 298	435 654	101 196-
63.4	Spedition,sonst. Verkehrsvermittlung	19 565	73 552 590	0,2-	345 505	7 638 857	5 458 800	2 181 113
63.40.1	Spedition	17 550	68 607 829	0,1	308 267	7 153 012	5 060 867	2 093 105
63.40.2	Schiffsmaklerbüros u.-agenturen	479	1 593 623	4,2-	24 645	63 932	64 441	509-
63.40.3	Verkehrsvermittlung ang ..	1 536	3 351 138	3,9-	12 592	421 913	333 493	88 518
64	Nachrichtenübermittlung ..	3 845	66 767 819	29,4	157 690	9 256 983	6 135 458	3 121 524
64.1	Postdienste u.private Kurierdienste	3 651	3 472 326	9,4	10 488	435 446	264 331	171 114
64.11	Postdienste	480	1 329 719	12,3	.	139 610	80 240	59 369
64.12	Private Kurierdienste ...	3 171	2 142 607	9,3	.	295 836	184 091	111 745
64.2	Fernmeldedienste	194	63 295 493	68,1	147 202	8 821 537	5 871 127	2 950 410
J	Kredit-u.Versicherungsgewerbe	17 175	44 501 726	4,5	1 437 237	6 445 394	5 337 353	1 108 212
65	Kreditgewerbe	3 680	35 792 943	2,6	1 399 660	5 178 587	4 542 185	636 457
65.1	Zentralbanken u. Kreditinstitute	2 968	27 096 786	4,0	1 374 787	3 876 522	2 987 347	889 197
65.11	Zentralbanken
65.12	Kreditinstitute (oh. Spezialkreditinstitute)
65.12.1	Kreditbanken einschl. Zweigst.ausländ.Banken ..	173	14 617 311	2,4	169 914	2 162 181	1 817 715	344 467
65.12.2	Girozentralen	13	2 828 375	6,5	1 153 440	399 105	344 685	54 420
65.12.3	Sparkassen	584	1 465 177	8,6	3 069	214 204	106 027	108 190

1) Steuerpflichtige mit Lieferungen und Leistungen über 32 500 DM.

2) Ohne Umsatzsteuer.

2.1 Steuerpflichtige, Umsätze und Umsatzsteuer 1996 nach wirtschaftlicher Gliederung

Deutschland

Nummer der Klassifikation der Wirtschaftszweige	Wirtschaftsgliederung	Steuerpflichtige 1)	Lieferungen und Leistungen 2)	Veränderung bei vergleichbaren Steuerpflichtigen gegenüber 1995	Innergemeinwirtschaftliche Erwerbe 2)	Umsatzsteuer vor Abzug der Vorsteuerbeträge	Abziehbare Vorsteuerbeträge	Umsatzsteuer Vorauszahlung
		Anzahl	1 000 DM	%		1 000 DM		
65.12.4	Genossenschaftliche Zentralbanken	28	480 485	37,3	502	70 898	43 202	27 696
65.12.5	Kreditgenossenschaften ..	2 107	6 160 602	1,8	21 769	799 076	497 979	301 104
65.12.6	Realkreditinstitute
65.12.7	Kreditinstitute m. Sonderaufgaben	12	1 066 089	15,3	11 524	159 983	116 396	43 588
65.12.8	Postgiro-u.Postsparkassenämter	-	-	-	-	-	-	-
65.12.9	Bausparkassen	26	280 085	9,6	426	41 293	34 438	6 854
65.2	Sonst.Finanzierungsinstitutionen	712	8 696 157	2,1-	24 873	1 302 066	1 554 839	252 740-
65.21	Institutionen f. Finanzierungsleasing	469	5 060 430	4,7-	13 063	756 608	823 393	66 753-
65.22	Spezialkreditinstitute ..	36	1 828 885	0,9	10 112	274 866	185 328	89 539
65.23	Finanzierungsinstitutionen ang	207	1 806 841	4,0	1 698	270 591	546 118	275 527-
65.23.1	Kapitalanlagegesellschaften	71	1 651 683	10,8	.	247 575	524 005	276 429-
65.23.2	Leihhäuser	76	39 790	0,1-	1 148	5 708	3 532	2 177
65.23.3	Sonst.Finanzierungsinstitutionen ang	60	115 368	62,7-	.	17 307	18 582	1 274-
66	Versicherungsgewerbe	281	4 747 324	20,0	15 743	695 722	474 586	221 154
66.01	Lebensversicherung	78	1 975 050	27,1	8 470	297 220	227 274	69 949
66.01.1	Lebensversicherung (oh.Rückversicherung)
66.01.2	Rückversicherung f.d. Lebensversicherung
66.02	Pensions-u.Sterbekassen ..	69	858 209	76,5	1 154	128 903	65 133	63 770
66.03	Sonst.Versicherungsgewerbe	134	1 914 065	2,5-	6 119	269 598	182 179	87 434
66.03.1	Krankenversicherung	22	73 440	2,8-	726	11 069	6 977	4 107
66.03.2	Schaden-u.Unfallversicherung	100	1 595 344	3,9-	5 081	222 199	144 482	77 718
66.03.3	Rückversicher.f.d.sonst. Versicherungsgewerbe	12	245 281	6,3	312	36 330	30 721	5 610
67	Kredit-u.Versicherungshilfsgewerbe	13 214	3 961 460	5,8	21 834	571 085	320 582	250 601
67.1	M.d.Kreditgewerbe verb. Tätigkeiten	3 660	1 636 949	9,5	6 607	235 165	126 448	108 768
67.11	Effekten-u.Warenterminbörsen	21	23 813	18,8	-	3 310	884	2 426
67.12	Effektenvermittlung u.-verw.(oh.Verwahrung) ...	114	250 602	119,3	47	35 179	6 713	28 466
67.13	Sonst.m.d.Kreditgewerbe verb.Tätigkeiten	3 525	1 362 534	0,9-	6 559	196 676	118 851	77 876
67.2	M.d.Versicherungsgewerbe verb.Tätigkeiten	9 554	2 324 511	3,4	15 227	335 920	194 134	141 833
67.20.1	Versicherungsvertreter ..	8 215	1 729 102	0,1	12 873	249 812	150 442	99 419
67.20.2	Versicherungsmakler	1 107	402 309	12,5	2 077	58 296	33 777	24 518
67.20.3	Sonst.m.d.Versicherungsgewerbe verb.Tätigkeiten	232	193 100	17,7	276	27 811	9 915	17 896
K	Grundst.,Wohnungswesen, Verm.bewegl.Sachen usw. ..	659 777	748 644 374	0,0-	17 692 676	97 726 981	59 550 899	38 236 258
70	Grundstücks-u. Wohnungswesen	217 974	217 824 401	6,8	2 390 870	25 036 584	16 267 523	8 774 476
70.1	Erschließg.,Kauf,Verk.v.Grundst.,Gebäuden usw. ..	9 911	37 801 721	15,3	299 688	3 822 514	2 690 596	1 131 596
70.11	Erschließg.v.Grundst.	3 128	15 155 365	8,8	28 261	1 460 525	1 039 360	421 563
70.11.1	Erschließg.v.unbebauten Grundstücken	260	598 158	1,2-	635	74 668	65 130	9 545
70.11.2	Bauträger f.Nichtwohngebäude	483	4 646 294	32,5	5 453	583 877	367 498	216 187
70.11.3	Bauträger f.Wohngebäude ..	2 385	9 910 914	1,6	22 173	801 980	606 732	195 831
70.12	Kauf u.Verk.v.eig.Grundst.,Gebäuden u.Wohnungen	6 783	22 646 356	20,1	271 427	2 361 989	1 651 236	710 033
70.2	Verm.u.Verp.v.eig.Grundst.,Gebäuden u.Wohnungen	167 563	134 834 545	4,7	1 764 049	16 094 312	10 226 189	5 873 281
70.20.1	Verm.u.Verp.v.eig.Grundst.u.Nichtwohngebäuden ..	125 023	98 136 754	4,7	1 528 742	13 484 702	8 657 516	4 831 336
70.20.2	Verm.u.Verp.v.eig.Wohngebäuden u.Wohnungen	42 540	36 697 790	4,9	235 308	2 609 611	1 568 673	1 041 945
70.3	Vermittl.u.Verw.v.Grundst.,Gebäuden u.Wohnungen	40 500	45 188 136	7,2	327 133	5 119 757	3 350 737	1 769 599
70.31	Vermittl.v.Grundst.,Gebäuden u.Wohnungen	30 584	24 085 800	5,1	123 130	2 855 713	1 801 795	1 054 519
70.32	Verw.v.Grundst.,Gebäuden u.Wohnungen	9 916	21 102 335	9,7	204 003	2 264 044	1 548 943	715 080
71	Verm.bewegl.Sachen oh.Bedienungspersonal ...	24 714	58 518 986	4,1	659 312	8 318 585	6 598 963	1 719 779
71.1	Verm.v.Kraftwagen bis 3,5t Gesamtgewicht	5 015	21 367 695	9,3	87 126	3 143 522	2 860 237	283 276
71.2	Verm.v.sonst.Verkehrsmitteln	3 070	4 027 607	5,5	56 084	480 745	420 419	60 327
71.21	Verm.v.Landfahrzeugen (oh.Kraftwagen bis 3,5t)	1 290	1 434 279	0,8-	26 027	192 420	146 524	45 895
71.22	Verm.v.Wasserfahrzeugen ..	1 529	1 936 270	4,6	29 973	270 046	254 173	15 876
71.23	Verm.v.Luftfahrzeugen ...	251	657 058	22,6	85	18 278	19 721	1 443-

1) Steuerpflichtige mit Lieferungen und Leistungen über 32 500 DM.

2) Ohne Umsatzsteuer.

2.1 Steuerpflichtige, Umsätze und Umsatzsteuer 1996 nach wirtschaftlicher Gliederung

Deutschland

Nummer der Klassifikation der Wirtschaftszweige	Wirtschaftsgliederung	Steuerpflichtige 1)	Lieferungen und Leistungen 2)	Veränderung bei vergleichbaren Steuerpflichtigen gegenüber 1995	Innergemeinwirtschaftliche Erwerbe 2)	Umsatzsteuer vor Abzug der Vorsteuerbeträge	Abziehbare Vorsteuerbeträge	Umsatzsteuer Vorauszahlung
		Anzahl	1 000 DM	%		1 000 DM		
71.3	Verm.v.Maschinen u. Geräten	13 609	30 254 758	0,6	461 066	4 286 695	3 016 637	1 270 194
71.31	Verm.v.landw.Maschinen u.Geräten	1 343	940 607	2,2-	8 710	134 646	99 068	35 499
71.32	Verm.v.Baumaschinen u.-geräten	3 035	6 334 026	4,6	59 398	932 785	616 493	316 299
71.33	Verm.v.Büromasch., DV-Gerät.u.-Einrichtungen ..	772	3 518 963	5,9	52 965	493 319	414 151	79 301
71.34	Verm.v.sonst.Maschinen u.Geräten	8 459	19 461 162	1,4-	339 993	2 725 944	1 886 925	839 095
71.4	Verm.v.Gebrauchsgütern ang	3 020	2 868 926	1,9-	55 035	407 623	301 670	105 981
71.40.1	Verleih v.Wäsche u. Arbeitskleidung	75	550 122	4,2	9 239	83 573	37 220	46 353
71.40.2	Verleih v.Sportgeräten u.Fahrrädern	466	164 713	8,3-	3 111	24 072	14 484	9 587
71.40.3	Leihbüchereien u. Lesezirkel	120	107 676	2,7	279	9 972	6 387	3 586
71.40.4	Videotheken	1 398	632 908	0,7	20 057	88 856	62 594	26 262
71.40.5	Verm.v.sonst.Gebrauchsgütern ang	961	1 413 508	5,1-	22 356	201 150	180 985	20 193
72	Datenverarbeitung u. Datenbanken	33 914	41 853 836	11,9	811 848	6 065 796	3 728 607	2 337 574
72.1	Hardwareberatung	2 678	1 949 521	14,7	46 271	287 943	194 956	92 986
72.2	Softwarehäuser	10 661	11 640 624	11,8	141 916	1 650 548	892 654	758 125
72.20.1	Softwareberatung	4 151	2 466 921	7,9	7 024	345 627	193 370	152 319
72.20.2	Softwareentwicklung	6 510	9 173 703	12,7	134 892	1 304 920	699 284	605 806
72.3	Datenverarbeitungs-dienste	17 679	23 438 554	12,2	522 490	3 432 705	2 220 231	1 212 622
72.4	Datenbanken	69	272 111	2,9	4 107	36 032	25 341	10 691
72.5	Instandh.u.Rep.v.Büro-masch., DV-Gerät.u.-Einr.	712	908 061	25,5	9 168	111 083	76 225	34 857
72.6	Sonst.m.d.Datenverarbei-tung verb.Tätigkeiten ..	2 115	3 644 966	7,4	87 895	547 487	319 200	228 293
73	Forschung u. Entwicklung ..	5 232	4 866 662	4,0	104 243	606 357	593 919	12 637
73.1	Forschg.u.Entwicklg.i.B. Natur-u.ä.Wissenschaften	4 926	4 683 072	4,0	103 919	580 775	581 856	905-
73.2	Forschg.u.Entwicklg.i.B. Geisteswissenschaften ...	306	183 590	2,9	323	25 582	12 063	13 542
74	Erbrg.v.Dienstleistungen überwiegend f.Untern. ...	377 943	425 580 489	4,7-	13 726 403	57 699 659	32 361 887	25 391 793
74.1	Rechts-, Steuer-u. Unternehmensberatung usw	121 952	175 021 731	8,3-	8 707 129	22 846 709	12 957 465	9 940 561
74.11	Rechtsberatung	41 417	21 918 927	4,5	5 706	3 229 910	788 916	2 442 670
74.11.1	Rechtsanwaltskanzleien m.Notariat	5 186	3 879 592	3,0	89	576 908	117 422	459 557
74.11.2	Rechtsanwaltskanzleien oh.Notariat	31 204	14 019 237	6,1	4 205	2 075 452	554 779	1 522 234
74.11.3	Notariat	1 865	2 378 485	1,1-	98	356 568	45 845	310 760
74.11.4	Patentanwaltskanzleien	689	790 253	7,7	616	96 756	30 302	66 457
74.11.5	Sonst.Rechtsberatung ...	2 473	851 360	1,8	699	124 226	40 568	83 661
74.12	Wirtschaftsprüfung u. Steuerberatung	39 938	31 435 303	3,5	10 379	4 687 800	1 142 719	3 545 281
74.12.1	Praxen v.Wirtsch.prüf., Wirtschaftsprüfungsges. .	2 055	5 768 842	2,9	4 214	855 476	217 645	637 911
74.12.2	Praxen v.vereid.Buch-prüf., Buchprüfungsges. ...	528	176 697	2,3	.	25 799	8 063	17 737
74.12.3	Praxen v.Steuerberatern, Steuerberatungsges.	22 293	18 497 343	4,3	4 129	2 762 116	677 418	2 084 804
74.12.4	Praxen v.Steuerbevoll-mächtigten	13 002	6 598 910	1,9	.	988 119	217 714	770 420
74.12.5	Buchführung (oh.Daten-verarbeitungsdienste) ...	2 060	393 510	7,0	1 350	56 290	21 878	34 410
74.13	Markt-u.Meinungs-forschung	2 830	5 369 382	2,4	78 595	750 259	501 965	248 134
74.13.1	Marktforschung	2 764	5 093 178	2,2	78 247	711 594	471 994	239 440
74.13.2	Meinungsforschung	66	276 203	6,7	348	38 665	29 971	8 694
74.14	Unternehmens-u.Public-Relations-Beratung	32 488	24 422 688	6,7	1 059 914	3 506 789	1 954 961	1 551 985
74.15	Beteiligungsges. (oh.Kapitalanlageges.) ..	5 279	91 875 431	18,2-	7 552 535	10 671 951	8 568 905	2 152 491
74.15.1	Beteiligungsges., Schwer-punkt i.Prod.Gewerbe	1 509	45 849 213	3,8-	4 611 972	5 318 385	4 443 025	875 367
74.15.2	Sonst.Beteiligungsges. (oh.geschl.Immob.fonds) .	438	9 122 058	16,6-	468 967	940 739	708 729	282 010
74.15.3	Geschl.Immob.fonds m. Nicht-Wohngebäuden	230	758 448	25,0	-	99 673	93 183	5 674
74.15.4	Geschl.Immob.fonds m. Wohngebäuden	1 107	13 468 764	4,4	1 308 132	1 403 314	1 160 177	242 916
74.15.5	Komplementärgesell-schaften	228	675 863	16,0-	32 592	95 161	64 175	30 990
74.15.6	Verwaltung u.Führung v. Unternehmen u.Betrieben .	1 767	22 001 086	43,5-	1 130 872	2 814 680	2 099 615	715 534
74.2	Archit.-u.Ingenieurbüros	113 828	74 676 206	1,1-	406 150	10 496 952	4 881 520	5 615 084
74.20.1	Archit.büros f.Hochbau u.f.Innenarchitektur	36 205	16 425 556	2,8-	24 800	2 386 642	880 130	1 505 121

1) Steuerpflichtige mit Lieferungen und Leistungen über 32 500 DM.

2) Ohne Umsatzsteuer.

2.1 Steuerpflichtige, Umsätze und Umsatzsteuer 1996 nach wirtschaftlicher Gliederung

Deutschland

Nummer der Klassifikation der Wirtschaftszweige	Wirtschaftsgliederung	Steuerpflichtige 1)	Lieferungen und Leistungen 2)	Veränderung bei vergleichbaren Steuerpflichtigen gegenüber 1995	Innergemein-schaftliche Erwerbe 2)	Umsatzsteuer vor Abzug der Vorsteuerbeträge	Abziehbare Vorsteuerbeträge	Umsatzsteuer Vorauszahlung
		Anzahl	1 000 DM	%		1 000 DM		
74.20.2	Archit.büros f.Orts-, Regional-u.Landesplanung	1 215	815 323	3,4	406	110 973	50 740	60 238
74.20.3	Archit.büros f.Garten- u.Landschaftsgestaltung	1 221	570 249	2,1-	1 921	82 614	36 683	45 930
74.20.4	Ingenieurbüros f.bau-technische Gesamtplanung	25 797	18 748 824	4,4-	30 621	2 678 705	1 299 221	1 380 353
74.20.5	Ingenieurbüros f.technische Fachplanung ..	32 919	26 719 310	2,4	261 374	3 645 170	1 845 414	1 799 637
74.20.6	Büros f.Industrie-Design	1 120	333 669	6,0	3 320	46 814	28 804	18 011
74.20.7	Büros baufachlicher Gutachter	2 885	1 507 941	15,0-	2 949	222 749	82 498	140 251
74.20.8	Büros f.technisch-wirt-schaftliche Beratung	9 910	7 396 259	2,6	78 736	1 010 275	570 537	439 838
74.20.9	Vermessungsbüros	2 556	2 159 076	0,6	2 024	313 009	87 493	225 704
74.3	Technische, physikalische u.chemische Untersuchg. .	2 528	5 537 475	5,7	102 800	740 754	327 791	412 963
74.30.1	Technische Untersuchung u.Beratung	1 663	4 403 953	7,8	32 036	588 190	248 403	339 786
74.30.2	Physikalische Unter-suchung u.Beratung	230	185 774	10,1	.	25 401	15 143	10 258
74.30.3	Chemische Untersuchung u.Beratung	620	922 582	4,1-	65 621	123 430	63 511	59 920
74.30.4	Betrieb v.Meßnetzen u. Meß-stationen	15	25 167	12,5	.	3 733	734	2 999
74.4	Werbung	34 223	39 839 252	3,2	275 050	5 877 784	4 476 781	1 401 304
74.40.1	Werbegestaltung	11 626	11 787 807	4,2	71 079	1 730 499	1 309 749	420 927
74.40.2	Werbemittelverbreitung u.Werbemittlung	22 597	28 051 445	2,9	203 970	4 147 285	3 167 032	980 377
74.5	Gewerbsm.Vermittlung u. Überlassung v.Arbeitskr.	2 325	7 649 472	0,4	4 924	1 133 435	169 556	964 222
74.50.1	Gewerbsm.Vermittlung v. Arbeitskräften	382	334 926	8,6	187	47 435	15 814	31 649
74.50.2	Gewerbsm.Überlassung v. Arbeitskräften	1 943	7 314 547	0,2	4 737	1 086 000	153 741	932 572
74.6	Detekteien u.Schutz-dienste	2 821	5 142 944	1,0	1 522	764 880	174 282	590 717
74.60.1	Detekteien	924	195 682	11,2	82	28 855	13 107	15 748
74.60.2	Personen-u.Objektschutz-dienste	1 897	4 947 262	0,7	1 440	736 024	161 175	574 969
74.7	Reinigung v.Gebäuden, In-ventar u.Verkehrsmitteln	21 740	19 435 105	5,0	11 270	2 882 794	655 248	2 227 694
74.70.1	Reinigung v.Gebäuden, Räumen u.Inventar	13 354	16 496 336	3,5	9 711	2 444 054	558 080	1 886 129
74.70.2	Schornsteinreinigung	7 911	1 957 886	2,3	597	293 301	45 494	247 800
74.70.3	Reinigung v.Verkehrsmitteln	203	847 319	56,1	502	125 955	43 114	82 840
74.70.4	Desinfektion u. Schädlingsbekämpfung	272	133 563	4,3-	461	19 485	8 560	10 925
74.8	Erbrg.v.sonst.Dienst-leistg.Übw.f.Unternehmen	78 526	98 278 304	6,9-	4 217 558	12 956 352	8 719 244	4 239 249
74.81	Fotograf.Gewerbe u. fotograf.Laboratorien ...	7 973	4 214 807	1,4-	30 470	591 000	371 419	219 784
74.81.1	Fotograf.Gewerbe	7 202	2 685 324	1,0-	24 752	384 834	227 478	157 561
74.81.2	Fotograf.Laboratorien ...	771	1 529 483	2,1-	5 718	206 166	143 941	62 224
74.82	Abfüll-u.Verpackungs-gewerbe	921	2 984 123	4,4	1 279 183	589 294	358 530	230 763
74.83	Schreib-u.Übersetzungs-büros	12 811	1 937 504	6,1	8 883	280 200	116 843	163 355
74.83.1	Schreibbüros	8 079	1 172 351	5,9	5 106	172 400	76 793	95 604
74.83.2	Übersetzungsbüros u. Dolmetscher	4 732	765 152	6,4	3 777	107 800	40 050	67 752
74.84	Erbrg.v.Dienstleistg. Übw.f.Unternehmen ang ...	56 821	89 141 870	7,7-	2 899 022	11 495 858	7 872 451	3 625 346
74.84.1	Ausstellungs-, Messe-u. Warenmarkteinrichtungen .	3 264	6 049 073	2,4-	32 560	849 498	762 253	87 271
74.84.2	Sachverständige ang	686	209 314	2,9-	251	29 264	11 502	17 726
74.84.3	Versteigerungsgewerbe ...	396	402 903	11,7-	5 207	46 997	27 548	19 464
74.84.4	Ateliers f.Textil-, Mö-bel-, Schmuck-u.ä.Design ..	8 656	2 517 404	0,9-	50 997	354 142	201 965	152 369
74.84.5	Auskunfteien	936	1 012 654	9,1	8 713	148 460	79 735	68 724
74.84.6	Inkassobüros	654	6 027 647	30,1	21 366	855 490	333 915	521 575
74.84.7	Sonst.Vermögensberatung u.Vermögensverwaltung ...	9 227	49 925 081	16,5-	1 681 395	6 036 274	4 442 864	1 594 253
74.84.8	Erbrg.v.sonst.Dienst-leistg.Übw.f.Untern.ang .	33 002	22 997 794	5,2	1 098 534	3 175 734	2 012 669	1 163 965
L / 75	Öff.Verw., Verteidigung, Sozialversicherung	1 084	8 737 619	23,1-	13 332	648 754	668 683	19 911-
75.1	Öffentliche Verwaltung ..	1 031	8 691 925	23,1-	.	642 431	664 795	22 346-
75.11	Allgemeine öff.Verw.	871	6 920 377	25,0-	11 737	538 835	493 876	44 977
75.12	Öff.Verw.d.Gesundh.we-sens, Bildg., Kultur usw ..	28	184 650	2,2	.	7 249	5 659	1 590
75.13	Wirtschaftsförderung, -ordnung u.-aufsicht	110	1 163 308	16,4-	1 342	84 560	156 412	71 853-
75.14	Sonst.m.d.Öff.Verw. verbundene Tätigkeiten ..	22	423 589	16,2-	.	11 788	8 848	2 940
75.2	Auswärt.Angelegenh., Ver-teid., Rechtsschutz usw ..	9	622	13,8	-	91	29	62

1) Steuerpflichtige mit Lieferungen und Leistungen über 32 500 DM.

2) Ohne Umsatzsteuer.

2.1 Steuerpflichtige, Umsätze und Umsatzsteuer 1996 nach wirtschaftlicher Gliederung

Deutschland

Nummer der Klassifikation der Wirtschaftszweige	Wirtschaftsgliederung	Steuerpflichtige 1)	Lieferungen und Leistungen 2)	Veränderung bei vergleichbaren Steuerpflichtigen gegenüber 1995	Innergemeinschaftliche Erwerbe 2)	Umsatzsteuer vor Abzug der Vorsteuerbeträge	Abziehbare Vorsteuerbeträge	Umsatzsteuer Vorauszahlung
		Anzahl	1 000 DM	%		1 000 DM		
75.21	Auswärt. Angelegenheiten ..	-	-	-	-	-	-	-
75.22	Verteidigung
75.23	Rechtsschutz
75.24	Öff. Sicherheit u. Ordnung	3	181	10,2-	-	27	10	17
75.25	Feuerschutz	3	152	2,9-	-	22	13	9
75.3	Sozialversicherung u. Arbeitsförderung	44	45 072	11,5-	-	6 232	3 859	2 373
M / 80	Erziehung u. Unterricht ..	24 410	8 702 616	2,0	27 919	821 373	427 645	393 808
80.1	Kindergärten, Vor-u. Grundschulen	20	5 622	2,4	.	589	431	158
80.10.1	Kindergärten	13	3 693	4,9	.	383	370	14
80.10.2	Kinderhorte	4	950	1,3-	-	127	40	87
80.10.3	Vor-u. Grundschulen	3	979	2,8-	-	79	21	58
80.2	Weiterführende Schulen ..	846	1 321 791	1,6	.	88 608	50 225	38 391
80.21	Allgemeinbildende weiterführende Schulen ..	229	142 343	1,4-	375	11 841	7 377	4 463
80.22	Berufsbild. weiterführende Schulen	617	1 179 447	2,0	.	76 767	42 848	33 928
80.22.1	Berufsbild. weiterf. Schulen i. Sekundarbereich ...	548	993 596	2,6	.	65 775	38 218	27 565
80.22.2	Berufs-u. Fachakademien (oh. Hochschulen)	69	185 851	3,3-	22	10 992	4 629	6 363
80.3	Hochschulen	65	1 007 562	10,9	7 615	8 422	3 566	4 866
80.30.1	Universitäten	23	344 721	0,2	4 778	1 967	1 542	425
80.30.2	Kunsthochschulen
80.30.3	Allgemeine Fachhochschulen	37	661 025	17,4	2 837	6 270	1 971	4 309
80.30.4	Verwaltungsfachhochschulen
80.4	Erwachsenenbildung u. sonst. Unterricht	23 479	6 367 641	0,7	19 790	723 754	373 424	350 392
80.41	Fahrschulen	14 066	2 919 033	2,1	3 201	405 548	193 555	212 017
80.41.1	Kraftfahrschulen	13 752	2 818 793	1,9	1 461	392 470	180 516	211 977
80.41.2	Flug-, Bootsführer-, Segel-u. ä. Schulen	314	100 240	8,6	1 740	13 078	13 039	40
80.42	Erwachsenenbildung u. Unterricht ang.	9 413	3 448 609	0,6-	16 589	318 206	179 869	138 375
N / 85	Gesundheits-, Veterinär-u. Sozialwesen	28 941	52 291 111	5,2	75 340	1 441 476	970 308	471 190
85.1	Gesundheitswesen	18 128	36 302 903	4,4	60 692	791 959	513 824	278 134
85.11	Krankenhäuser	814	25 240 847	3,4	17 327	226 636	173 437	53 191
85.11.1	Krankenhäuser (oh. Uni-, Vorsorge-, Rehakliniken) ..	683	21 958 716	2,9	10 228	190 755	141 848	48 899
85.11.2	Hochschulkliniken	8	1 974 856	15,1	6 877	4 959	3 030	1 929
85.11.3	Vorsorge-u. Rehakliniken	123	1 307 276	3,7-	222	30 922	28 559	2 363
85.12	Arztpraxen (oh. Zahnarztpraxen)	2 639	776 130	5,8	1 544	70 087	30 547	39 540
85.13	Zahnarztpraxen	8 345	5 465 756	5,8	11 874	140 254	83 684	56 576
85.14	Gesundheitswesen ang.	6 330	4 820 169	8,0	29 948	354 981	226 158	128 826
85.14.1	Praxen v. psychologischen Psychotherapeuten	450	110 012	8,1-	70	10 450	5 049	5 401
85.14.2	Praxen v. Masseuren, med. Bademeistern u. ä.	780	230 348	3,4	2 208	18 946	12 143	6 804
85.14.3	Praxen v. Heilpraktikern ..	347	81 371	1,9-	789	9 387	5 635	3 752
85.14.4	Sonst. selbst. Tätigkeiten i. Gesundheitswesen	3 481	1 432 438	8,9	23 045	167 368	96 883	70 483
85.14.5	Krankentransport-u. Rettungsdienste	644	708 079	2,4	1 401	47 279	29 827	17 452
85.14.6	Sonst. Anstalten u. Einr. d. Gesundheitswesens	628	2 257 921	11,4	2 435	101 551	76 622	24 934
85.2	Veterinärwesen	8 102	2 651 210	2,8	4 830	376 051	198 125	177 939
85.20.1	Tierarztpraxen	7 606	2 359 892	3,1	1 102	342 981	175 553	167 442
85.20.2	Sonst. selbst. Tätigk. i. Veterinärwesen	332	80 317	4,2	2 707	11 139	5 792	5 347
85.20.3	Anstalten u. Einrichtungen d. Veterinärwesens ...	164	211 000	1,4-	1 021	21 931	16 781	5 150
85.3	Sozialwesen	2 711	13 336 998	7,7	9 817	273 466	258 358	15 116
85.31	Heime (oh. Fremden-, Erholungs-u. Ferienheime) ..	1 105	6 718 097	3,9	7 348	153 652	155 240	1 579-
85.31.1	Wohnheime f. Jugendliche, Schüler, Azubis usw.	78	300 646	2,7-	107	6 403	5 639	765
85.31.2	Erziehungsheime	17	227 926	6,7	.	2 582	1 965	617
85.31.3	Altenwohnheime	113	578 751	13,5	294	9 050	4 173	4 876
85.31.4	Altenheime	146	785 220	14,3	.	17 067	8 289	8 778
85.31.5	Altenpflegeheime	198	1 324 486	3,8-	336	33 478	21 221	12 258
85.31.6	Heime f. werdende Mütter, Mütter o. Väter m. Kind ...	45	51 432	18,5	.	3 481	2 138	1 343
85.31.7	Einr. z. Eingliederung u. Pflege Behinderter	319	2 161 368	12,1	5 678	57 558	91 897	34 332-
85.31.8	Wohnheime f. Behinderte ..	28	716 277	6,9-	.	3 466	5 860	2 394-
85.31.9	Sonst. Heime (oh. Fremden-, Erholungs-u. Ferienheime) ..	161	571 991	9,9-	550	20 567	14 058	6 510
85.32	Sozialwesen ang.	1 606	6 618 902	11,9	2 469	119 814	103 118	16 695
85.32.1	Tagesstätten (oh. Kinderkrippen, -gärten usw.)	41	59 221	7,8	84	1 681	1 000	680

1) Steuerpflichtige mit Lieferungen und Leistungen über 32 500 DM.

2) Ohne Umsatzsteuer.

2.1 Steuerpflichtige, Umsätze und Umsatzsteuer 1996 nach wirtschaftlicher Gliederung

Deutschland

Nummer der Klassifikation der Wirtschaftszweige	Wirtschaftsgliederung	Steuerpflichtige 1)	Lieferungen und Leistungen 2)	Veränderung bei vergleichbaren Steuerpflichtigen gegenüber 1995	Innergemein-schaftliche Erwerbe 2)	Umsatzsteuer vor Abzug der Vorsteuerbeträge	Abziehbare Vorsteuerbeträge	Umsatzsteuer Vorauszahlung
		Anzahl	1 000 DM	%		1 000 DM		
85.32.2	Kinderkrippen u. außer-häusl. Kinderbetreu. ang. ..	7	703	22,1	-	77	33	44
85.32.3	Jugendzentren u. Häuser d. offenen Tür	23	22 142	20,6	-	695	438	257
85.32.4	Erziehungs-, Jugend-u. Familienberatungsstellen	85	553 412	2,4-	160	5 347	4 595	753
85.32.5	Sonst. soziale Beratungsstellen	278	102 501	1,0	72	9 147	5 556	3 591
85.32.6	Ambulante soziale Dienste	208	101 793	18,9	.	6 959	4 017	2 941
85.32.7	Org. d. freien Wohlfahrts-pflege u. Jugendhilfe	756	5 020 925	14,6	2 129	77 757	72 223	5 534
85.32.8	Unterstützungskassen	29	54 957	0,3	-	7 434	5 899	1 535
85.32.9	Sonst. Sozialwesen ang. ...	179	703 248	8,0	.	10 715	9 357	1 359
90	Erbringung sonst. öff. u. persönl. Dienstleistungen	229 987	148 433 075	0,0	1 319 986	17 824 600	11 436 479	6 391 958
90	Abwasser-, Abfallbeseiti-gung u. sonst. Entsorgung ..	5 045	23 395 517	0,4-	75 498	3 457 471	2 470 561	986 218
90.00.1	Kläranlagen	419	783 533	3,8-	9 722	110 044	101 739	8 342
90.00.2	Sammelkanalisation	281	365 995	3,4-	393	54 206	37 077	17 128
90.00.3	Sammlung, Beförderung u. Zwischenlager. v. Abfällen	2 423	15 312 022	0,7-	47 785	2 268 175	1 580 123	687 672
90.00.4	Kompostierungsanlagen ...	145	263 901	7,1	716	38 334	36 958	1 386
90.00.5	Abfallverbrennungs-anlagen	41	1 197 163	6,1	2 297	178 189	180 264	2 075-
90.00.6	Sonst. Abfallbehandlungs-anlagen	241	1 061 978	5,9	949	156 982	127 998	28 984
90.00.7	Abfalldeponien	68	739 912	2,9-	130	110 566	90 586	19 980
90.00.8	Städtereinigung u. sonst. Entsorgungseinrichtungen	1 223	3 077 388	2,5	11 835	455 807	223 813	231 993
90.00.9	Bodensan., Rekultivierung v. geschädigten Flächen ..	204	593 624	16,4-	1 673	85 169	92 002	7 192-
91	Interessenvertr., kirchl. u. sonst. rel. Vereinig. ...	5 668	8 054 976	10,1-	309 368	599 848	554 765	45 797
91.1	Wirtschafts-u. Arbeit-geberverbände, Berufsg. ...	1 183	1 970 904	6,0	256 634	261 772	159 560	102 214
91.11	Wirtschafts-u. Arbeit-geberverbände	953	1 615 772	6,1	.	215 168	143 163	72 006
91.11.1	Wirtschaftsverbände (oh. öff. rechtl.)	801	1 416 756	6,4	256 346	186 672	126 490	60 184
91.11.2	Öffentlich-rechtliche Wirtschaftsvertretungen ..	113	176 204	4,2	.	25 209	15 244	9 965
91.11.3	Arbeitgeberverbände	39	22 811	0,8	.	3 287	1 429	1 857
91.12	Berufsorganisationen	230	355 132	5,4	.	46 604	16 396	30 208
91.12.1	Berufsorganisationen (oh. öff. rechtl.)	204	271 691	5,9	.	34 402	12 429	21 973
91.12.2	Öffentlich-rechtliche Berufsvertretungen	26	83 441	4,3	-	12 202	3 967	8 235
91.2	Gewerkschaften	19	103 208	14,9-	-	7 371	8 586	1 215-
91.3	Sonst. Interessenvertr. usw. (oh. Soz. wesen, Sport)	4 466	5 980 864	14,5-	52 734	330 705	386 619	55 202-
91.31	Kirchliche u. sonst. religiöse Vereinigungen ..	389	1 268 388	8,2-	9 435	28 463	21 685	6 777
91.31.1	Kirchen u. kirchlich-religiöse Vereinigungen ..	345	1 204 468	8,6-	.	26 303	19 897	6 405
91.31.2	Sonst. religiöse, weltan-schauliche Vereinigungen ..	44	63 920	1,4	.	2 160	1 788	372
91.32	Politische Parteien	497	233 183	0,2-	6 865	21 169	13 570	7 598
91.33	Interessen-vertretungen ang.	3 580	4 479 292	17,0-	36 435	281 073	351 363	69 578-
91.33.1	Org. d. Bildg., Wissensch., Forschung u. Kultur	2 500	2 842 168	7,1	34 907	191 941	279 183	86 541-
91.33.2	Org. d. Gesundheitswesens ..	50	553 285	72,6-	.	9 560	7 147	2 413
91.33.3	Jugendorganisationen
91.33.4	Verbraucher-organisationen	212	310 933	7,3	.	32 370	25 863	6 507
91.33.5	Kommunale Spitzen-u. Regionalverbände	56	136 547	1,2	.	7 708	10 288	2 578-
91.33.6	Verbände d. Sozialver-sicherungsträger
91.33.7	Sonst. Interessen-vertretungen ang.	726	501 005	14,6	717	35 867	26 732	9 147
92	Kultur, Sport u. Unterhaltung	73 912	59 946 666	1,1	288 722	5 991 351	4 006 670	1 987 542
92.1	Film-u. Videofilmherst., -verleih, -vertrieb usw. ..	7 117	12 780 001	4,4	98 830	1 371 114	1 008 464	363 219
92.11	Film-u. Videofilmherstellung	3 860	8 628 192	3,0	36 908	917 991	629 449	288 550
92.12	Filmverleih u. Video-programmanbieter	2 193	2 199 994	5,6	40 359	257 616	204 588	53 590
92.13	Filmtheater	1 064	1 951 815	8,8	21 564	195 507	174 428	21 079
92.2	Hörfunk-u. Fernseh-anstalten, H.v.-programmen	522	10 591 424	9,0	12 865	1 545 993	1 001 846	545 023
92.20.1	Hörfunk-u. Fernseh-anstalten	338	9 086 589	8,4	12 499	1 326 444	816 617	509 833
92.20.2	H.v. Hörfunk-u. Fernseh-programmen	184	1 504 834	15,4	366	219 549	185 229	35 190

1) Steuerpflichtige mit Lieferungen und Leistungen über 32 500 DM.

2) Ohne Umsatzsteuer.

2.1 Steuerpflichtige, Umsätze und Umsatzsteuer 1996 nach wirtschaftlicher Gliederung

Deutschland

Nummer der Klassifikation der Wirtschaftszweige	Wirtschaftsgliederung	Steuerpflichtige 1)	Lieferungen und Leistungen 2)	Veränderung bei vergleichbaren Steuerpflichtigen gegenüber 1995	Innere-mehrwerts-ähnliche Erwerbe 2)	Umsatzsteuer vor Abzug der Vorsteuerbeträge	Abziehbare Vorsteuerbeträge	Umsatzsteuer Vorauszahlung
		Anzahl	1 000 DM	%		1 000 DM		
92.3	Erbrg.v.sonst.kulturrellen u.ä.Leistungen ...	28 862	8 281 124	11,6	52 378	867 630	570 329	297 963
92.31	Künstler.u.schriftstell. Tätigkeiten,Darbietungen	21 578	3 895 594	6,9	19 810	448 052	223 719	224 913
92.31.1	Theaterensembles	30	55 548	7,9-	-	2 448	921	1 527
92.31.2	Ballettgruppen,Orchester,Kapellen,Chöre ..	1 882	486 916	4,0	1 274	42 239	31 072	11 170
92.31.3	Selbst.bildende Künstler	7 551	1 253 335	4,3	14 029	160 138	78 995	81 661
92.31.4	Selbst.Restauratoren	624	153 927	3,4	178	22 499	10 237	12 264
92.31.5	Selbst.Komponisten u. Musikbearbeiter	1 825	358 959	4,4	903	37 873	20 903	16 983
92.31.6	Selbst.Schriftsteller ...	3 974	610 068	9,5	555	66 942	21 548	45 395
92.31.7	Selbst.Bühnen-,Film-,Hörfunk-u.TV-Künstler ...	5 333	905 231	13,6	2 517	107 543	55 381	52 207
92.31.8	Selbst.Artisten	359	71 610	4,1	354	8 369	4 663	3 706
92.32	Betrieb,Hilfsdienste f. kulturelle u.ä.Leistg. ..	1 586	2 162 891	25,3	17 758	161 464	134 039	27 499
92.32.1	Theater-u.Konzertveranstalter	504	697 277	18,2	438	56 698	58 559	1 811-
92.32.2	Opern-,Schauspielhäuser, Konzertsäle u.ä.Eintr. .	184	1 081 582	35,5	1 168	55 706	42 405	13 369
92.32.3	Varietes u.Kleinkunsthöhlen	200	109 665	4,3	370	10 692	7 484	3 233
92.32.4	Tonstudios	412	152 238	8,2	3 267	19 112	13 279	5 833
92.32.5	Techn.Hilfsdienste f. kulturelle u.ä.Leistg. ..	286	122 129	22,4	12 515	19 257	12 311	6 875
92.33	Schaustellergewerbe u. Vergnügungsparks	3 762	1 664 808	7,5	11 324	187 065	167 418	19 650
92.34	Erbrg.v.kulturellen u.ä.Leistungen ang	1 936	557 830	15,9	3 488	71 049	45 153	25 901
92.34.1	Tanzschulen	1 243	271 843	0,8-	186	39 963	21 229	18 737
92.34.2	Erbrg.v.sonst.kulturrellen u.ä.Leistg.ang ...	693	285 987	51,2	3 302	31 087	23 924	7 164
92.4	Korrespondenz-,Nachrichtenbüros,selbst. Journal. Korrespondenz-u. Nachrichtenbüros	9 537	2 493 568	6,3	20 494	293 555	132 291	161 277
92.40.1	Selbst.Journalisten u. Pressefotografen	577	1 245 454	7,2	19 469	151 261	68 376	82 884
92.40.2	Bibliotheken,Archive, Museen,zool.u.ä.Gärten ..	8 960	1 248 114	5,3	1 025	142 294	63 915	78 392
92.51	Bibliotheken u. Archive ..	820	632 908	7,8-	10 785	54 200	39 750	14 450
92.52	Museen u. Denkmalschutz ..	49	24 478	2,3	.	2 679	1 494	1 186
92.52.1	Museen u. Kunstausstellungen	665	360 683	0,5-	9 561	34 653	27 297	7 355
92.52.2	Denkmalschutz	625	313 143	1,6-	9 556	28 005	24 158	3 847
92.53	Botanische u. zoologische Gärten sowie Naturparks ..	40	47 540	7,0	.	6 648	3 139	3 508
92.53.1	Botanische u. zoologische Gärten	106	247 747	17,0-	.	16 868	10 959	5 909
92.53.2	Naturparks u. Tiergehege ..	19	109 408	38,6-	831	5 125	3 820	1 305
92.53.3	Natur-u. Landschaftsschutz	30	83 518	18,5	.	4 652	3 308	1 344
92.6	Sport	57	54 821	13,7	.	7 090	3 830	3 260
92.61	Betrieb v. Sportanlagen ..	15 900	6 906 255	4,9	38 872	819 249	563 114	256 827
92.62	Erbrg.v.sonst.Dienstleistg.d.Sports	6 047	3 443 790	5,2	16 882	399 975	335 410	65 227
92.62.1	Sportverbände u. Sportvereine	9 853	3 462 465	4,7	21 990	419 274	227 704	191 600
92.62.2	Profession. Sportmannschaften u. Rennställe ...	5 388	2 035 721	2,8	4 278	229 375	130 833	98 563
92.62.3	Selbst.Berufssportler u. -trainer	85	502 577	7,2	12 616	66 012	30 196	35 825
92.62.4	Sportpromotor u. sonst. profession.-veranstalter	746	153 262	14,8	629	20 614	8 737	11 876
92.62.5	Sportschulen u. selbst. Sportlehrer	152	159 108	20,8	1 095	22 841	11 409	11 432
92.7	Erbrg.v.sonst.Dienstleistg.f.Unterhaltung u.ä. .	3 482	611 797	4,4	3 372	80 433	46 529	33 903
92.71	Spiel-,Wett-u. Lotteriewesen	11 154	18 261 387	9,6-	54 498	1 039 610	690 877	348 784
92.71.1	Spielhallen u. Betrieb v. Spielautomaten	9 325	17 504 479	9,9-	48 083	942 178	601 820	340 364
92.71.2	Spielbanken u. Spielklubs	6 105	4 868 693	0,4-	42 537	723 473	443 913	279 568
92.71.3	Wett-,Toto-u. Lotteriewesen	134	471 067	0,3-	2 072	13 946	8 213	5 733
92.72	Erbrg.v.Dienstleistg.f. Unterhaltung u.ä.ang	3 086	12 164 720	13,4-	3 474	204 759	149 694	55 063
92.72.1	Garten-u. Grünanlagen	1 829	756 908	4,1	6 415	97 432	89 057	8 420
92.72.2	Erbrg.v.sonst.Dienstleistg.f.Unterhaltg.u.ä.ang	192	78 641	9,3-	.	11 005	9 022	1 984
93	Erbringung v. sonst.Dienstleistungen ..	1 637	678 267	6,4	.	86 427	80 035	6 435
93.01	Wäscherei u. chemische Reinigung	145 362	57 035 917	0,8	646 397	7 775 930	4 404 482	3 372 402
93.01.1	Wäscherei	9 019	5 026 813	4,5-	35 720	749 392	340 118	409 429
93.01.2	Annahmest.f.Wäscherei ...	2 768	2 389 886	9,6-	22 657	356 246	155 324	201 032
		265	85 009	3,8	115	12 661	6 318	6 343

1) Steuerpflichtige mit Lieferungen und Leistungen über 32 500 DM.

2) Ohne Umsatzsteuer.

2.1 Steuerpflichtige, Umsätze und Umsatzsteuer 1996 nach wirtschaftlicher Gliederung

Deutschland

Nummer der Klassi- fikation der Wirt- schafts- zweige	Wirtschaftsgliederung	Steuer- pflich- tige 1)	Lieferungen und Leistungen 2)	Veränderung bei vergleich- baren Steuer- pflichtigen gegenüber 1995	Innerge- mein- schaft- liche Erwerbe 2)	Umsatzsteuer vor Abzug der Vorsteuer- beträge	Abziehbare Vorsteuer- beträge	Umsatzsteuer Voraus- zahlung
		Anzahl	1 000 DM	%	1 000 DM			
93.01.3	Chem.Reinigung u. Bekleidg.färberei	3 932	2 103 439	0,3	11 064	313 463	146 807	166 695
93.01.4	Annahmest.f.chem.Reini- gung u.Bekleidg.färberei	854	269 251	0,0-	1 801	40 344	18 844	21 508
93.01.5	Heißmanglei u.Bügelei ..	1 202	179 229	16,5	84	26 678	12 824	13 852
93.02	Friseurgewerbe u. Kosmetiksalons	60 925	11 131 657	0,0	17 272	1 661 944	573 753	1 088 181
93.02.1	Damen-u.Herren- Friseurgewerbe	40 964	8 351 282	0,4-	7 582	1 249 142	388 013	861 132
93.02.2	Damenfriseurgewerbe	6 030	1 009 456	0,4-	875	151 268	45 303	105 962
93.02.3	Herrenfriseurgewerbe	1 486	249 412	1,2-	62	37 255	10 096	27 158
93.02.4	Kosmetiksalons	12 445	1 521 508	3,1	8 752	224 279	130 341	93 929
93.03	Bestattungswesen	3 857	2 791 892	4,3	5 145	398 498	226 473	172 045
93.03.1	Bestattungsinstitute	3 800	2 761 597	4,1	.	394 121	224 436	169 705
93.03.2	Friedhöfe u.Krematorien .	57	30 294	28,5	.	4 377	2 037	2 340
93.04	Bäder,Saunas, Solarien u.ä.	4 738	1 475 841	5,2	9 602	198 316	150 201	48 300
93.04.1	Bäder u.Saunas (oh.med.Bäder)	1 064	480 875	0,5	6 959	54 839	46 236	8 603
93.04.2	Solarien u.Massage-salons (oh.med.Massagen)	3 674	994 966	8,2	2 643	143 478	103 965	39 697
93.05	Erbringung v. Dienstleistungen ang	66 823	36 609 713	1,5	578 659	4 767 780	3 113 938	1 654 446
93.05.1	Ehevermittlungsinstitute	664	184 247	4,9-	74	27 375	17 369	10 006
93.05.2	Erbrg.v.sonst.persönl. Dienstleistungen	12 336	3 542 545	4,1	33 202	489 948	277 234	212 731
93.05.3	Erbrg.v.sonst. Dienstleistungen ang	53 823	32 882 921	1,3	545 383	4 250 456	2 819 335	1 431 709

1) Steuerpflichtige mit Lieferungen und Leistungen über 32 500 DM.
2) Ohne Umsatzsteuer.

2.2 Steuerpflichtige, Umsätze und Umsatzsteuer 1996 nach wirtschaftlicher Gliederung

Früheres Bundesgebiet (ohne Berlin-West)

Nummer der Klassifikation der Wirtschaftszweige	Wirtschaftsgliederung	Steuerpflichtige 1)	Lieferungen und Leistungen 2)	Veränderung bei vergleichbaren Steuerpflichtigen gegenüber 1995	Innergemein-schaftliche Erwerbe 2)	Umsatzsteuer vor Abzug der Vorsteuerbeträge	Abziehbare Vorsteuerbeträge	Umsatzsteuer Vorauszahlung
		Anzahl	1 000 DM	%	1 000 DM			
A - 0	Wirtschaftszweige insgesamt	2 280 538	6 162 675 100	0,1	414 069 274	773 784 707	589 559 553	184 338 729
A	Land- u. Forstwirtschaft ..	44 232	22 648 392	1,2	609 387	2 494 263	1 732 486	768 512
01	Landwirtschaft, gewerbliche Jagd	41 352	21 301 201	1,8	576 299	2 337 691	1 621 016	723 616
01.1	Pflanzenbau	18 818	5 695 888	3,8	197 300	522 342	376 955	148 965
01.11	Ackerbau	6 987	2 298 202	5,1	80 523	239 096	237 107	5 424
01.12	Gartenbau	2 475	1 423 255	0,9	102 971	153 731	106 006	47 805
01.12.1	Gemüsebau	136	100 010	8,2	13 541	9 496	8 272	1 227
01.12.2	Zierpflanzenbau	551	375 993	0,6	34 017	34 451	26 558	7 941
01.12.3	Baumschulen	321	203 260	5,3	11 802	23 032	14 468	8 579
01.12.4	Allgemeiner Gartenbau ..	1 467	743 993	0,6	43 612	86 753	56 707	30 057
01.13	Dauerkulturbau	9 356	1 974 431	5,3	13 806	129 514	33 842	95 736
01.13.1	Obstbau	150	64 928	0,7	.	6 691	5 895	826
01.13.2	Weinbau	9 146	1 892 250	5,6	.	121 304	27 094	94 244
01.13.3	Allgemeiner Dauerkulturbau	60	17 253	16,2	981	1 519	853	667
01.2	Tierhaltung	0,5
01.21	Haltung v. Rindern	2 029	730 317	0,5	25 696	67 033	76 456	7 253
01.22	Haltung v. Schafen, Ziegen, Pferde u. Eseln ..	378	115 731	1,8	424	11 124	10 337	812
01.23	Haltung v. Schweinen	681	533 302	15,0	11 576	41 028	47 175	5 747
01.24	Haltung v. Geflügel	641	2 001 408	6,1	102 279	161 795	156 752	5 071
01.25	Sonst. Tierhaltung	1 243	1 390 348	0,2	87 226	104 692	106 061	1 336
01.3	Gemischte Landwirtschaft	2 275	785 109	5,6	15 773	80 858	91 201	8 640
01.4	Erbrg. v. Dienstleistg. i. d. Landwirtschaft u. ä. .	15 284	10 048 972	0,4	136 025	1 348 808	756 069	591 745
01.41	Erbrg. v. Dienstleistg. i. Pflanzenbau u. ä.	14 841	9 525 152	0,7	130 390	1 306 031	713 956	591 063
01.41.1	Erbrg. v. Dienstleistg. i. Pflanzenbau	1 325	796 258	11,0	13 256	106 093	81 631	24 483
01.41.2	Garten- u. Landschaftsbau ..	11 853	7 799 581	1,6	101 419	1 084 773	567 333	516 406
01.41.3	Erbrg. v. gärtn. Dienstleistg. (oh. Gartenbau u. ä. .)	1 663	929 313	1,3	15 715	115 165	64 992	50 175
01.42	Erbrg. v. Dienstleistg. i. d. Tierhaltung	443	523 820	3,7	5 634	42 777	42 113	681
01.5	Gewerbliche Jagd	2 880	1 347 191	7,6	33 088	156 572	111 470	44 896
02	Forstwirtschaft
02.01	Forstwirtschaft (oh. Erbrg. v. Dienstleistg.) ..	1 011	546 655	6,4	17 882	61 541	40 489	21 121
02.02	Erbringung v. forstw. Dienstleistg.	1 869	800 536	8,5	15 206	95 031	70 981	23 775
B / 05	Fischerei u. Fischzucht ..	572	424 452	6,8	22 181	24 148	17 072	7 080
05.01	Fischerei	392	214 038	10,7	6 543	9 986	3 589	6 401
05.01.1	Hochsee- u. Küstenfischerei	371	207 783	10,1	.	9 420	3 322	6 098
05.01.2	Fluß- u. Seenfischerei	21	6 255	41,0	.	565	266	303
05.02	Teichwirtschaft u. Fischzucht	180	210 414	2,0	15 638	14 162	13 483	679
C	Bergbau u. Gew. v. Steinen u. Erden	2 633	42 830 702	4,2	1 504 968	6 211 683	3 904 845	2 307 515
CA	Kohlenbergbau, Torfgew., Gew. v. Erdöl u. Erdgas usw	228	30 050 383	3,2	1 193 068	4 408 445	2 743 641	1 664 804
10	Kohlenbergbau, Torfgewinnung	171	20 753 497	6,0	.	2 942 600	1 632 027	1 310 573
10.1	Steinkohlenbergbau u. -brikettherstellung
10.10.1	Steinkohlenbergbau
10.10.2	H.v. Steinkohlenbriketts
10.2	Braunkohlenbergbau u. -brikettherstellung
10.3	Torfgewinnung u. -veredlung	154	535 211	3,1	.	53 747	45 981	7 765
11	Gew. v. Erdöl u. Erdgas, Erbrg. verb. Dienstleistg.
11.1	Gew. v. Erdöl u. Erdgas
11.2	Erbrg. v. Dienstleistg. bei d. Gew. v. Erdöl u. Erdgas
12	Bergbau a. Uran- u. Thoriumerze
CB	Erzbergbau, Gew. v. Steinen u. Erden, sonst. Bergbau ...	2 405	12 780 320	6,7	311 900	1 803 238	1 161 204	642 711
13	Erzbergbau
13.1	Eisenerzbergbau
13.2	NE-Metallerzbergbau (oh. Uran- u. Thoriumerze)
14	Gew. v. Steinen u. Erden, sonst. Bergbau	784	4 766 318	4,4	215 399	713 654	457 778	255 882
14.1	Gew. v. Natursteinen	684	2 906 399	6,2	.	431 030	264 047	166 989
14.11	Gew. v. Naturwerksteinen u. Naturstein ang
14.12	Gew. v. Kalk, Dolom., Gips- u. Anhydritstein, Kreide
14.13	Gew. v. Schiefer
14.2	Gew. v. Kies, Sand, Ton u. Kaolin	1 459	6 807 933	5,9	78 743	939 381	588 777	350 604
14.21	Gew. v. Kies u. Sand	1 382	5 902 114	6,0	62 483	855 881	516 840	339 040

1) Steuerpflichtige mit Lieferungen und Leistungen über 32 500 DM.

2) Ohne Umsatzsteuer.

2.2 Steuerpflichtige, Umsätze und Umsatzsteuer 1996 nach wirtschaftlicher Gliederung

Früheres Bundesgebiet (ohne Berlin-West)

Nummer der Klassifikation der Wirtschaftszweige	Wirtschaftsgliederung	Steuerpflichtige 1)	Lieferungen und Leistungen 2)	Veränderung bei vergleichbaren Steuerpflichtigen gegenüber 1995	Innergemein-schaftliche Erwerbe 2)	Umsatzsteuer vor Abzug der Vorsteuerbeträge	Abziehbare Vorsteuerbeträge	Umsatzsteuer Vorauszahlung
		Anzahl	1 000 DM	%	1 000 DM			
14.22	Gew.v.Ton u.Kaolin	77	905 819	5,5-	16 260	83 501	71 937	11 564
14.3	Bergbau a.chemische u.Düngemittelminerale ...	6	651 742	39,9-	11 156	79 145	64 237	15 525
14.4	Gew.v.Salz	141	438 945	9,8-	6 505	54 706	38 318	16 443
14.5	ang.sonst.Bergbau	244 617	2 238 240 359	0,4-	202 642 499	255 484 195	207 051 867	48 469 579
D	Verarbeitendes Gewerbe ..	45 197	289 250 509	1,0	20 455 852	27 769 050	22 540 638	5 234 501
DA	Ernährungsgewerbe u. Tabakverarbeitung	45 139	258 312 676	0,6	16 972 007	23 082 189	21 083 329	2 004 949
15	Ernährungsgewerbe	18 465	43 435 115	1,4	2 572 202	3 331 398	3 062 803	268 689
15.1	Schlachten u.Fleischverarbeitung	1 232	5 984 568	2,9	404 433	458 153	431 167	27 018
15.11	Schlachten(oh.Schlachten v.Geflügel)	53	1 112 179	1,1-	118 531	83 747	87 169	3 415-
15.12	Schlachten v.Geflügel ...	17 180	36 338 368	1,2	2 049 238	2 789 498	2 544 466	245 086
15.13	Fleischverarbeitung	194	1 915 912	1,9	202 740	137 773	139 631	1 851-
15.2	Fischverarbeitung	610	10 076 940	2,4-	1 070 946	1 074 415	984 447	91 818
15.3	Obst-u.Gemüseverarbeitung	79	1 436 786	11,8-	199 684	112 245	114 513	2 268-
15.31	Verarb.v.Kartoffeln	239	3 480 251	8,2-	407 575	537 152	396 333	140 819
15.32	H.v.Frucht-u.Gemüse-säften	292	5 159 904	4,5	463 687	425 017	473 600	46 733-
15.33	Verarb.v.Obst u. Gemüse ang	75	16 581 939	0,7	2 284 428	1 470 594	1 452 470	18 123
15.4	H.v.pflanzlichen u. tierischen Ölen u.Fetten
15.41	H.v.rohen Ölen u.Fetten
15.42	H.v.raffinierten Ölen u. Fetten
15.43	H.v.Margarine u.ä. Nahrungsfetten	16	10 578 525	2,3-	1 440 040	966 407	919 221	47 186
15.5	Milchverarbeitung	532	38 186 320	3,3	1 739 829	2 449 602	3 299 566	845 920-
15.51	Milchverarbeitung (oh.H.v.Speiseeis)	464	36 277 389	3,4	1 510 901	2 296 123	3 141 495	841 327-
15.52	H.v.Speiseeis	68	1 908 931	2,6	228 928	153 479	158 071	4 592-
15.6	Mahl-u.Schäl-möhlen,H.v. Stärke u.Stärkeerzeugn. .	944	12 063 394	2,4	1 184 952	897 804	945 133	47 329-
15.61	Mahl-u.Schäl-möhlen	909	7 644 076	3,7	555 241	577 427	605 285	27 858-
15.62	H.v.Stärke u.Stärke-erzeugnissen	35	4 419 318	0,3	629 710	320 377	339 848	19 471-
15.7	H.v.Futtermitteln	485	10 348 905	0,1	1 362 902	966 904	972 003	5 099-
15.71	H.v.Futtermitteln f. Nutztiere	417	9 439 172	1,0-	1 180 217	889 828	887 584	2 244
15.72	H.v.Futtermitteln f. sonst.Tiere	68	909 733	14,6	182 685	77 076	84 419	7 343-
15.8	Sonst.Ernährungsgewerbe (oh.Getränkherstellung)	20 546	81 892 481	1,1	4 900 139	6 337 264	6 174 473	162 845
15.81	H.v.Backwaren (oh.Dauerbackwaren)	18 904	24 984 050	4,4	.	1 953 737	1 524 494	429 286
15.82	H.v.Dauerbackwaren	193	4 673 489	5,6	286 778	314 634	380 212	65 578-
15.83	Zuckerindustrie
15.84	H.v.Süßwaren(oh.Dauerbackwaren)	312	14 130 787	6,6-	1 832 273	1 065 670	1 173 945	108 275-
15.85	H.v.Teigwaren	259	1 196 797	7,6	116 093	91 904	91 403	504
15.86	Verarb.v.Kaffee u.Tee, H.v.Kaffee-Ersatz	105	15 393 925	1,6	.	1 328 576	1 289 457	39 119
15.87	H.v.Würzen u.Sößen	124	2 561 392	8,3-	155 489	187 474	205 528	18 045-
15.88	H.v.homogenisierten u. diätetischen Nahrungsm.
15.89	H.v.sonst.Nahrungsmitteln (oh.Getränke)	544	12 230 547	2,2	1 313 471	937 592	1 003 975	66 384-
15.9	Getränkherstellung	3 288	43 811 670	3,1-	1 653 870	6 416 436	4 052 802	2 363 672
15.91	H.v.Spirituosen	567	7 467 680	1,2	484 927	1 127 472	570 192	557 299
15.92	Alkoholbrennerei	611	902 751	1,9-	.	138 915	68 732	70 200
15.93	H.v.Wein a.frischen Trauben	430	3 745 608	0,3	.	571 940	330 275	241 666
15.94	H.v.Appelwein u.sonst. Fruchtwainen	143	317 329	3,1	.	47 219	35 613	11 606
15.95	H.v.Wermutwein u.sonst. aromatisierten Weinen
15.96	H.v.Bier	1 017	18 965 307	4,4-	331 840	2 683 903	1 655 830	1 028 073
15.97	H.v.Malz	56	1 006 003	3,5	.	145 735	100 676	45 060
15.98	Mineralbrunnen,H.v. Erfrischungsgetränken ...	450	11 376 619	5,7-	252 280	1 696 427	1 287 800	408 627
16	Tabakverarbeitung	58	30 937 834	4,0	3 483 844	4 686 861	1 457 309	3 229 552
16.00.1	Tabakverarbeitung (oh.H.v.Zigaretten)	41	1 900 017	3,4-	477 284	346 238	135 399	210 840
16.00.2	H.v.Zigaretten
DB	Textil-u.Bekleidungs-gewerbe	12 658	61 230 951	3,2-	7 916 821	8 066 292	6 215 045	1 852 831
17	Textilgewerbe	5 945	35 609 282	4,0-	4 109 233	4 527 358	3 544 771	983 138
17.1	Spinnstoffaufbereitung u.Spinnerei	245	5 189 784	3,8-	492 992	511 561	511 552	8
17.11	Baumwollaufbereitung u.-spinnerei	51	1 101 971	1,0	.	124 185	111 471	12 714
17.12	Wollaufbereitung u. Streichgarnspinnerei	56	839 263	3,4-	.	96 533	90 972	5 561

1) Steuerpflichtige mit Lieferungen und Leistungen über 32 500 DM.

2) Ohne Umsatzsteuer.

2.2 Steuerpflichtige, Umsätze und Umsatzsteuer 1996 nach wirtschaftlicher Gliederung

Früheres Bundesgebiet (ohne Berlin-West)

Nummer der Klassifikation der Wirtschaftszweige	Wirtschaftsgliederung	Steuerpflichtige 1)	Lieferungen und Leistungen 2)	Veränderung bei vergleichbaren Steuerpflichtigen gegenüber 1995	Innegerwerbliche Erwerbe 2)	Umsatzsteuer vor Abzug der Vorsteuerbeträge	Abziehbare Vorsteuerbeträge	Umsatzsteuer Vorauszahlung
		Anzahl	1 000 DM	%		1 000 DM		
17.13	Wollaufbereitung u. Kammgarnspinnerei	40	1 495 130	6,9-	.	113 265	142 253	28 987-
17.14	Flachsaufbereitung u. -spinnerei
17.15	Zwirnen u. Texturieren v. Filamentgarnen usw.
17.16	Nähgarnfertigung	35	454 687	1,6	.	41 505	38 311	3 194
17.17	Sonst. Spinnstoffaufbereitung u. Spinnerei
17.2	Weberei	702	8 070 491	4,8-	961 094	1 018 226	817 289	200 937
17.21	Baumwollweberei	458	5 378 988	5,2-	654 461	684 509	549 314	135 195
17.22	Streichgarnweberei	26	102 117	4,2-	.	12 557	9 987	2 570
17.23	Kammgarnweberei	76	871 246	6,2	117 810	119 818	88 039	31 778
17.24	Seiden- u. Filamentgarnweberei
17.25	Sonst. Weberei	89	605 265	5,5-	58 001	83 327	60 894	22 433
17.3	Textilveredlung	581	3 806 989	11,4-	299 090	457 342	346 442	110 900
17.4	H.v. Konfektion, Textilwaren (oh. Bekleidung) ...	1 181	4 108 781	3,4-	397 915	585 678	410 309	175 372
17.5	Sonst. Textilgewerbe (oh. H.v. Maschinenware)	2 505	11 660 652	2,5-	1 541 268	1 533 756	1 183 172	351 051
17.51	H.v. Teppichen	253	2 055 617	6,6-	386 864	301 996	198 030	103 966
17.52	H.v. Seilerwaren	135	289 943	3,0-	36 075	39 687	27 697	11 990
17.53	H.v. Vliesstoff, Erzeugn. daraus (oh. Bekleidung) ..	10	771 152	6,6-	55 877	61 157	92 854	31 696-
17.54	Textilgewerbe ang	2 107	8 543 941	1,4-	1 062 452	1 130 916	864 592	266 791
17.6	H.v. gewirktem u. gestricktem Stoff	522	1 660 175	0,1-	174 070	234 427	163 479	70 948
17.7	H.v. gewirkten u. gestrickten Fertigerzeugn.	209	1 112 410	1,7	242 803	186 369	112 528	73 922
17.71	H.v. Strumpfwaren	109	726 950	2,6	150 584	120 977	72 423	48 634
17.72	H.v. Pullovern, Strickjacken u.ä.	100	385 460	0,3	92 218	65 391	40 105	25 287
18	Bekleidungsindustrie	6 713	25 621 669	2,1-	3 807 588	3 538 934	2 670 274	869 693
18.1	H.v. Lederbekleidung	68	122 570	1,6	.	15 090	12 689	2 401
18.2	H.v. Bekleidung (oh. Lederbekleidung)	6 002	25 078 907	2,2-	3 716 773	3 468 648	2 616 492	853 188
18.21	H.v. Arbeits- u. Berufsbekleidung	123	748 155	7,7-	74 786	112 828	82 599	30 229
18.22	H.v. Oberbekleidg. (oh. Arbeits- u. Berufsbekleidg.) ..	2 989	17 380 520	1,7-	2 679 114	2 326 100	1 845 262	481 735
18.23	H.v. Wäsche	424	3 691 135	6,1-	557 166	551 525	368 075	183 548
18.24	H.v. sonst. Bekleidg. u. Bekleidungszubehör	2 466	3 259 097	0,8	405 707	478 195	320 557	157 676
18.24.1	H.v. Sportbekleidung	281	1 325 352	5,4	174 638	194 841	138 644	56 200
18.24.2	H.v. Hüten u. sonst. Kopfbedeckungen	122	318 077	1,4	43 184	46 869	27 319	19 550
18.24.3	H.v. Bekleidg., Bekleidg.-zubeh. f. Kleinkinder	46	31 584	14,2-	3 528	4 745	3 118	1 627
18.24.4	H.v. sonst. gewirkten u. gestr. Fertigerzeugnissen	76	146 970	5,7-	.	21 785	14 577	7 208
18.24.5	H.v. Bekleidungs- zubehör ang	388	932 053	2,0-	138 514	136 540	94 836	41 705
18.24.6	Mit dem Bekleidungs- gewerbe verb. Tätigkeiten ..	1 553	505 061	2,6-	.	73 414	42 064	31 386
18.3	Zurichtung u. Färben v. Fellen, H.v. Pelzwaren	643	420 192	5,7	81 490	55 197	41 093	14 104
DC / 19	Lederergewerbe	2 787	10 293 165	0,5	1 895 736	1 388 805	1 045 152	341 796
19.1	Ledererzeugung	215	883 330	5,6-	70 939	104 420	98 634	5 892
19.2	Lederverarb. (oh. H.v. Lederbekleidung u. Schuhen)	942	1 771 415	8,5-	146 289	241 484	172 179	69 304
19.3	H.v. Schuhen	1 630	7 638 420	3,7	1 678 507	1 040 902	774 339	266 600
DD / 20	Holzgewerbe (oh. H.v. Möbeln)	20 315	43 604 254	4,7-	2 251 377	6 189 002	4 068 832	2 120 778
20.1	Sägen-, Hobel- u. Holz- imprägnierwerke	3 957	8 035 041	6,5-	390 772	1 125 912	665 831	460 104
20.2	Furnier-, Sperrh.-, Holz- faserpl.- u. spanpl. werke	292	8 096 092	3,2-	524 318	1 059 268	844 936	214 323
20.20.1	Furnier-, Sperrholz- u. Holz- faserplattenwerke ...	207	3 134 287	3,4-	229 939	403 631	286 719	116 912
20.20.2	Holzspanplattenwerke ...	85	4 961 805	3,0-	294 379	655 638	558 217	97 411
20.3	H.v. Konstr.-, Fertiggb. t., Ausbauelement u.ä. a. Holz	11 672	19 753 352	4,7-	770 665	2 909 518	1 836 266	1 073 109
20.4	H.v. Verpackungsmitteln u. Lagerbehältern a. Holz	605	1 306 359	1,6-	27 256	187 108	121 626	65 483
20.5	H.v. Holzwaren ang. Kork-, Flecht- u. Korbwaren	3 789	6 413 411	5,4-	538 366	907 195	600 174	307 759
20.51	H.v. Holzwaren ang. Veredlg. v. Holzwaren	3 612	6 050 447	5,6-	482 864	856 811	566 795	290 755
20.52	H.v. Kork-, Flecht- u. Korbwaren	177	362 964	1,3-	55 502	50 384	33 379	17 005
DE	Papier-, Verlags- u. Druckgewerbe	26 792	157 484 626	1,6-	9 831 102	19 437 076	13 770 542	5 667 840
21	Papiergewerbe	2 584	52 506 141	7,1-	7 347 053	6 630 782	5 195 826	1 435 037
21.1	H.v. Holzstoff, Zellstoff, Papier, Karton u. Pappe ...	645	28 850 902	10,7-	4 437 543	3 287 676	2 857 563	430 116

1) Steuerpflichtige mit Lieferungen und Leistungen über 32 500 DM.
2) Ohne Umsatzsteuer.

2.2 Steuerpflichtige, Umsätze und Umsatzsteuer 1996 nach wirtschaftlicher Gliederung

Früheres Bundesgebiet (ohne Berlin-West)

Nummer der Klassifikation der Wirtschaftszweige	Wirtschaftsgliederung	Steuerpflichtige 1)	Lieferungen und Leistungen 2)	Veränderung bei vergleichbaren Steuerpflichtigen gegenüber 1995	Innegerwerbliche Erwerbe 2)	Umsatzsteuer vor Abzug der Vorsteuerbeträge	Abziehbare Vorsteuerbeträge	Umsatzsteuer Vorauszahlung
		Anzahl	1 000 DM	%		1 000 DM		
21.11	H.v.Holzstoff u. Zellstoff	50	554 002	21,4-	.	85 083	62 541	22 542
21.12	H.v.Papier, Karton u. Pappe	595	28 296 899	10,5-	.	3 202 593	2 795 023	407 574
21.2	Papier-, Karton-u. Pappe-Verarbeitung	1 939	23 655 239	2,3-	2 909 511	3 343 106	2 338 263	1 004 921
21.21	H.v.Wellpapier u.-pappe, Verpackungsmitteln	855	12 635 197	5,6-	1 479 777	1 813 980	1 236 823	577 235
21.22	H.v.Haushalts-u. Hygiene-art. a. Zellstoff u. Papier	454	4 890 881	7,9	782 286	708 488	523 329	185 158
21.23	H.v. Schreibwaren, Bürobedarf a. Papier u. Pappe	376	3 097 875	1,3-	265 522	424 289	284 457	139 832
21.24	H.v. Tapeten	61	1 677 581	2,7-	247 924	216 764	163 560	53 205
21.25	H.v. sonst. Waren aus Papier, Karton u. Pappe ...	193	1 353 705	2,0-	134 002	179 584	130 093	49 491
22	Verlags-, Druckgewerbe, Vervielfältigung	24 208	104 978 485	1,6	2 484 048	12 806 294	8 574 716	4 232 803
22.1	Verlagsgewerbe	8 037	58 496 639	2,5	1 181 462	6 679 208	4 806 117	1 873 323
22.11	Buchverlag u. Musikverlag	2 982	21 490 158	2,7	596 398	2 287 509	1 741 108	546 430
22.11.1	Buchverlag (oh. Adreßbuchverlag)	2 040	18 427 437	3,3	519 737	1 861 046	1 437 806	423 259
22.11.2	Adreßbuchverlag	119	2 112 425	0,6	.	309 251	225 304	83 947
22.11.3	Musikverlag	823	950 296	0,4-	.	117 211	77 998	39 225
22.12	Zeitungsverlag	485	12 592 640	0,6	72 957	1 583 913	966 273	617 643
22.12.1	Verlag v. Tageszeitungen	288	11 746 696	0,7	62 896	1 475 985	892 271	583 716
22.12.2	Verlag v. Wochen-u. Sonntagszeitungen	197	845 944	0,0	10 061	107 928	74 003	33 928
22.13	Zeitschriftenverlag	1 895	17 830 529	1,8	251 854	1 990 186	1 542 566	447 799
22.13.1	Verlag v. Fachzeitschriften	709	5 294 814	2,4	32 534	544 690	439 828	104 894
22.13.2	Verlag v. allgemeinen Zeitschriften	612	9 563 644	0,9	.	1 083 966	848 782	235 196
22.13.3	Verlag v. sonst. Zeitschriften	574	2 972 071	3,8	.	361 529	253 955	107 709
22.14	Verlag v. bespielten Tonträgern	117	953 139	11,5	.	143 146	65 320	77 825
22.15	Sonst. Verlagsgewerbe	2 558	5 630 174	7,1	.	674 455	490 850	183 625
22.2	Druckgewerbe	15 390	44 246 425	0,2	1 122 282	5 813 547	3 598 814	2 215 724
22.21	Zeitungsdruckerei	380	6 161 430	0,2	107 634	752 752	423 496	329 270
22.22	Druckerei (oh. Zeitungsdruckerei)	11 659	34 077 783	0,3	835 892	4 481 977	2 871 799	1 611 129
22.23	Druckweiterverarbeitung	919	1 333 276	0,7	.	178 613	94 247	84 365
22.24	Satzherstellung u. Reproduktion	1 986	2 097 033	0,8-	20 964	300 449	147 967	152 509
22.25	Sonst. Druckgewerbe	446	576 903	3,2	.	99 755	61 305	38 450
22.3	Vervielf.v. besp. Ton-, Bild-u. Datenträgern	781	2 235 421	8,5	180 305	313 538	169 785	143 757
22.31	Vervielfältigung v. bespielten Tonträgern ...	595	1 698 203	4,8	162 718	240 818	135 062	105 756
22.32	Vervielfältigung v. bespielten Bildträgern ..	119	222 561	3,0-	3 275	32 392	19 431	12 965
22.33	Vervielfältigung v. bespielten Datenträgern ..	67	314 657	43,4	14 312	40 328	15 293	25 035
DF / 23	Kokerei, Mineralölverarbeitung, H.v. Brutstoffen ..	141	136 909 463	4,6	9 291 989	19 883 873	13 828 637	6 055 235
23.1	Kokerei
23.2	Mineralölverarbeitung ..	113	132 965 354	4,6	.	19 388 078	13 369 895	6 018 183
23.3	H.u. Verarb. v. Spalt-u. Brutstoffen
DG / 24	Chemische Industrie	3 875	208 577 907	2,8-	28 415 999	22 506 308	19 923 795	2 582 566
24.1	H.v. chemischen Grundstoffen	969	118 303 661	4,2-	16 317 156	10 830 081	10 757 936	72 090
24.11	H.v. Industrie gasen
24.12	H.v. Farbstoffen u. Pigmenten
24.13	H.v. sonst. anorganischen Grundstoffen u. Chemik. ...	73	17 561 404	6,5-	3 496 301	1 647 307	1 720 781	73 474-
24.14	H.v. sonst. organischen Grundstoffen u. Chemik. ...	661	96 243 932	3,6-	12 273 639	8 646 874	8 538 789	108 030
24.15	H.v. Düngemitteln u. Stickstoffverbindungen ..	36	491 742	9,0	.	64 750	54 100	10 650
24.16	H.v. Kunststoff in Primärformen	142	3 305 519	10,9-	388 904	376 721	372 376	4 344
24.17	H.v. synthetischem Kautschuk in Primärformen
24.2	H.v. Schädlingsbekämpfungs-u. Pflanzenschutzm.
24.3	H.v. Anstrichmitteln, Druckfarben u. Kitten	488	12 820 343	0,3	1 108 632	1 561 066	1 362 835	198 230
24.4	H.v. pharmazeut. Erzeugn. ..	672	31 053 988	1,9	4 324 765	4 178 231	3 005 514	1 172 819
24.41	H.v. pharmazeut. Grundstoffen	39	526 175	8,8-	6 392	56 097	43 200	12 897
24.42	H.v. pharmazeut. Spezialitäten u. sonst. Erzeugn. ...	633	30 527 813	2,1	4 318 373	4 122 134	2 962 314	1 159 922
24.5	H.v. Seifen, Wasch-, Reinigungs-u. Körperpflegem. ...	588	22 643 813	5,0-	2 548 761	2 937 278	2 273 420	663 857

1) Steuerpflichtige mit Lieferungen und Leistungen über 32 500 DM.
2) Ohne Umsatzsteuer.

2.2 Steuerpflichtige, Umsätze und Umsatzsteuer 1996 nach wirtschaftlicher Gliederung

Früheres Bundesgebiet (ohne Berlin-West)

Nummer der Klassifikation der Wirtschaftszweige	Wirtschaftsgliederung	Steuerpflichtige 1)	Lieferungen und Leistungen 2)	Veränderung bei vergleichbaren Steuerpflichtigen gegenüber 1995	Innergemein-schaftliche Erwerbe 2)	Umsatzsteuer vor Abzug der Vorsteuerbeträge	Abziehbare Vorsteuerbeträge	Umsatzsteuer Vorauszahlung
		Anzahl	1 000 DM	%		1 000 DM		
24.51	H.v.Seifen,Wasch-,Reini-gungs-u.Poliermitteln ...	308	15 494 263	6,7-	1 858 414	1 949 243	1 567 961	381 282
24.52	H.v.Duft-u.Körper-pflegemitteln	280	7 149 550	1,0-	690 348	988 034	705 459	282 575
24.6	H.v.sonst.chemischen Erzeugnissen	1 032	18 810 458	0,2	2 801 087	2 372 355	2 017 172	355 190
24.61	H.v.pyrotechnischen Erzeugnissen	21	307 034	0,3	.	42 170	32 939	9 231
24.62	H.v.Klebstoffen u. Gelatine	48	1 524 086	0,2-	128 975	157 371	259 017	101 646-
24.63	H.v.etherischen Ölen	28	909 549	4,5-	.	95 322	90 174	5 148
24.64	H.v.fotochemischen Erzeugnissen	121	512 475	6,6	.	54 530	54 861	324-
24.65	H.v.unbespielten Ton-, Bild-u.Datenträgern	89	157 851	34,0-	.	24 241	16 919	7 322
24.66	H.v.chemischen Erzeug-nissen ang	725	15 399 463	0,7	2 471 964	1 998 721	1 563 262	435 460
24.7	H.v.Chemiefasern
DH / 25	H.v.Gummi-u.Kunststoff-waren	6 675	72 047 756	3,9-	8 134 260	9 511 868	6 986 844	2 529 153
25.1	H.v.Gummiwaren	737	19 129 444	4,6-	3 802 332	2 628 789	1 860 661	768 218
25.11	H.v.Bereifungen	119	10 329 047	6,5-	3 155 591	1 503 999	1 042 183	461 816
25.12	Runderneuerung v. Bereifungen	180	1 024 094	3,3-	37 611	155 254	110 782	44 472
25.13	H.v.sonst.Gummiwaren	438	7 776 303	1,7-	609 130	969 537	707 696	261 930
25.2	H.v.Kunststoffwaren	5 938	52 918 312	3,7-	4 331 928	6 883 079	5 126 183	1 760 935
25.21	H.v.Platten,Folien usw a.Kunststoff	465	8 172 713	1,0-	481 165	963 481	789 466	175 265
25.22	H.v.Verpackungsmitteln a.Kunststoff	401	7 316 413	0,1	889 736	908 926	725 747	184 974
25.23	H.v.Baubedarfsartikeln a.Kunststoff	517	5 274 506	2,7-	421 471	745 722	520 580	225 137
25.24	H.v.sonst.Kunststoff-waren	4 555	32 154 680	5,4-	2 539 556	4 264 949	3 090 389	1 175 559
DI / 26	Glasgewerbe,Keramik, Verarb.v.Steinen u.Erden	11 537	70 701 501	3,4-	3 650 357	9 729 386	6 767 634	2 962 452
26.1	H.u.Verarb.v.Glas	1 408	13 352 770	3,3	1 051 024	1 632 872	1 245 772	447 100
26.11	H.v.Flachglas	135	1 970 284	8,4-	129 856	247 459	178 411	69 048
26.12	Veredlg.u.Verarb.v. Flachglas	317	1 177 404	12,3-	205 859	184 025	114 514	69 511
26.13	H.v.Hohlglas	121	3 872 540	0,7-	167 084	430 717	357 645	73 072
26.14	H.v.Glasfaser	91	588 177	5,2	52 396	87 714	69 089	18 625
26.15	H.,Veredlg.u.Verarb.v. sonst.Glas,techn.Glasw. .	744	5 744 364	15,5	495 829	742 957	526 113	216 844
26.2	Keramik (oh.Ziegelei u. Baukeramik)	1 401	8 298 690	5,4-	845 161	922 943	710 524	212 107
26.21	H.v.keramischen Haus-haltsw.u.Ziergegenst.	871	1 817 964	8,4-	48 856	203 813	133 316	70 086
26.21.1	H.v.Haushaltsw.u.Zier-gegenst.a.Porzellen	164	1 124 831	10,2-	12 482	112 440	73 386	39 053
26.21.2	H.v.Haushaltsw.u.Zier-gegenst.a.Steigut u.ä. .	248	388 320	4,3-	27 066	51 124	35 372	15 341
26.21.3	H.v.Haushaltsw.u.Zierge-genst.a.Ton,Töpferwaren .	459	304 812	6,0-	9 307	40 249	24 558	15 691
26.22	H.v.Sanitärkeramik	191	2 143 862	8,6-	344 942	273 663	190 193	83 570
26.23	H.v.Isolatoren u. Isolierteilen a.Keramik
26.24	H.v.keramischen Erzeugn.f.sonst.techn.Zwecke	80	1 148 854	6,6	103 117	110 329	104 766	5 563
26.25	H.v.keramischen Erzeugnissen ang	153	1 266 972	3,1-	114 930	138 974	109 807	29 167
26.26	H.v.feuerfesten keramischen Werkstoffen .	99	1 914 071	5,7-	233 317	195 250	171 964	23 286
26.3	H.v.keramischen Wand-u. Bodenfliesen u.-platten .	152	1 940 627	5,2-	335 487	279 140	185 249	93 891
26.4	Ziegelei,H.v.sonst. Baukeramik	532	4 323 131	7,7-	155 370	635 954	419 745	216 222
26.40.1	Ziegelei	288	3 762 735	8,4-	122 975	557 431	373 136	184 294
26.40.2	H.v.sonst.Baukeramik	244	560 396	2,9-	32 396	78 523	46 609	31 928
26.5	H.v.Zement,Kalk u. gebranntem Gips	166	7 866 673	5,4-	.	1 119 517	718 066	401 451
26.51	H.v.Zement	100	6 072 704	6,2-	.	872 584	550 264	322 319
26.52	H.v.Kalk
26.53	H.v.gebranntem Gips
26.6	H.v.Erzeugnissen a. Beton,Zement u.Gips	3 006	26 578 851	5,1-	433 048	3 920 864	2 744 474	1 176 631
26.61	H.v.Betonerzeugnissen f. d.Bau u.Kalksandsteinen .	1 312	12 603 247	4,6-	211 962	1 843 824	1 236 529	607 522
26.61.1	H.v.Bausätz.f.Fertigt.b. a.Beton i.Hochbau	269	645 298	2,9-	11 644	96 322	73 131	23 254
26.61.2	H.v.Konstruktionsteilen, Fertigb.t.a.Beton usw ...	900	10 289 950	4,4-	180 428	1 499 393	999 134	500 422
26.61.3	H.v.Erzeugnissen a. Porenbeton
26.61.4	H.v.Kalksandsteinen	137	1 639 718	6,5-	.	242 680	162 004	80 676
26.62	H.v.Gipserzeugnissen f. d.Bau	78	293 093	8,1-	35 556	43 512	28 302	15 210

- 1) Steuerpflichtige mit Lieferungen und Leistungen über 32 500 DM.
2) Ohne Umsatzsteuer.

2.2 Steuerpflichtige, Umsätze und Umsatzsteuer 1996 nach wirtschaftlicher Gliederung

Früheres Bundesgebiet (ohne Berlin-West)

Nummer der Klassifikation der Wirtschaftszweige	Wirtschaftsgliederung	Steuerpflichtige 1)	Lieferungen und Leistungen 2)	Veränderung bei vergleichbaren Steuerpflichtigen gegenüber 1995	Innergemein-schaftliche Erwerbe 2)	Umsatzsteuer vor Abzug der Vorsteuerbeträge	Abziehbare Vorsteuerbeträge	Umsatzsteuer Vorauszahlung
		Anzahl	1 000 DM	%	1 000 DM			
26.63	H.v.Transportbeton	677	8 967 122	4,6-	64 550	1 339 710	1 015 627	324 097
26.64	H.v.Mörtel	78	1 258 336	0,1	17 965	188 303	132 158	56 145
26.65	H.v.Faserzementwaren
26.66	H.v.Erzeugnissen a. Beton, Zement u. Gips ang. Be-u.Verarb.v.Natursteinen ang.	832	3 108 832	7,8-	76 004	457 013	295 381	161 632
26.7	Steinbildhauerei u. Steinmetzerei	4 506	4 706 651	2,5-	357 225	730 268	396 904	334 121
26.70.1	Sonst.Be-u.Verarb.v. Natursteinen ang.	3 796	2 807 422	2,4-	171 020	441 469	220 470	221 244
26.70.2	H.v.sonst.Mineralerzeugnissen	710	1 899 229	2,7-	186 204	288 799	176 434	112 877
26.8	H.v.Mühl-, Polier-u.ä. Steinen, Schleifwerkzeug. H.v.Mineralerzeugnissen ang.	366	3 634 109	1,7-	.	427 828	346 900	80 929
26.81	H.v.Mühl-, Polier-u.ä. Steinen, Schleifwerkzeug. H.v.Mineralerzeugnissen ang.	186	1 595 890	2,5-	170 797	165 084	142 874	22 210
26.82	Metallerzg.u.-bearb., H.v.Metallerzeugnissen ..	180	2 038 219	1,0-	.	262 744	204 025	58 719
DJ	Metallerzeugung u.-bearbeitung	43 832	264 111 701	3,5-	14 444 020	32 741 760	25 003 880	7 740 216
27	Erzeugung v. Roheisen, Stahl, Ferroleg. (EGKS) ...	3 130	94 367 481	8,1-	6 333 290	11 165 876	9 734 456	1 432 269
27.1	H.v.Rohren u.Rohrstücken a.Guß Eisen	226	36 510 115	6,7-	2 400 203	4 183 304	3 863 825	319 479
27.2	H.v.Stahlrohren u.Rohrstücken a. Eisen u.Stahl	412	5 178 366	5,5-	276 112	662 422	474 408	188 037
27.21	Sonst.erste Bearb.v.Eisen, Stahl, H.v.Ferroleg. ..	79	953 203	5,6-	25 972	110 263	81 062	29 200
27.22	H.v.Blankstahl	333	4 225 164	5,5-	250 139	552 159	393 346	158 837
27.3	H.v.Kaltband unter 500 mm Breite	725	12 077 915	8,0-	820 093	1 495 328	1 332 434	162 894
27.31	H.v.Kaltprofilen	20	1 123 516	6,9-	65 839	134 953	123 314	11 639
27.32	H.v.gezogenem Draht	60	2 141 409	2,9	112 053	242 053	229 012	13 041
27.33	Erste Bearb.v.Eisen u. Stahl ang, H.v.Ferroleg. ..	266	3 140 016	10,8-	215 444	428 366	372 325	56 041
27.35	Erzeugung u.erste Bearb. v.NE-Metallen	304	2 865 071	17,0-	168 814	298 498	327 199	28 702-
27.4	Erzeugung u.erste Bearb. v.Edelmetallen	776	29 729 066	12,3-	2 293 693	3 444 902	3 136 526	308 375
27.41	Erzeugung u.erste Bearb. v.Aluminium	103	864 658	13,6-	.	108 968	82 448	26 520
27.42	Erzeugung u.erste Bearb. v.Blei, Zink u.Zinn	175	7 458 458	4,9-	937 872	880 542	824 016	56 526
27.43	Erzeugung u.erste Bearb. v.Kupfer
27.44	Erzeugung u.erste Bearb. v.sonst.NE-Metallen
27.45	Gießereiindustrie	384	17 163 177	15,5-	1 006 428	2 043 516	1 725 666	317 849
27.5	Eisengießerei	991	10 872 018	1,7-	543 190	1 379 920	927 263	453 484
27.51	Stahlgießerei	353	5 028 962	3,2-	210 340	591 697	426 408	165 289
27.52	Leichtmetallgießerei	31	918 334	1,7	.	117 717	79 509	38 208
27.53	Buntmetallgießerei	541	4 010 717	0,4-	.	541 304	339 245	202 886
27.54	H.v.Metallerzeugnissen ..	66	914 005	2,8-	98 785	129 202	82 102	47 101
28	H.v.Stahl-u.Leichtmetallbau ..	40 702	169 744 221	0,6-	8 110 730	21 575 884	15 269 423	6 307 947
28.1	H.v.Stahl-u.Leichtmetallkonstruktionen	5 392	24 955 917	2,8-	827 545	3 528 087	2 383 737	1 145 943
28.11	H.v.Ausbauelementen a. Stahl u.Leichtmetall	3 219	12 582 088	3,2-	316 664	1 770 644	1 170 971	600 685
28.12	Kessel-u.Behälterbau (oh.H.v.Dampfkesseln) ...	2 173	12 373 829	2,5-	510 880	1 757 444	1 212 766	545 259
28.2	H.v.Tanks u.Sammelbehältern	822	6 497 343	0,8	449 197	858 740	577 224	281 516
28.21	H.v.Zentralheizungsheizkörpern u.-kesseln ..	753	4 310 919	0,2-	151 139	541 772	360 544	181 227
28.22	H.v.Dampfkesseln (oh. Zentralheizungskessel) ..	69	2 186 425	3,3	298 059	316 968	216 680	100 288
28.3	H.v.Schmiede-, Preß-, Zieh-, Stanzteilen u.ä. ..	133	33 287 254	2,5	1 047 487	3 582 311	3 069 114	513 053
28.4	Oberfläch.veredlg., Wärmebehandlung, Mechanik ang	1 300	11 703 013	1,4-	458 362	1 413 698	1 051 068	362 776
28.5	Oberfläch.veredlg.u. Wärmebehandlung	22 984	27 324 578	1,9-	843 962	3 916 286	2 230 616	1 685 486
28.51	Mechanik ang	1 998	7 048 354	2,4-	349 134	960 241	583 824	376 417
28.52	Schlosserei u.	20 986	20 276 224	1,7-	494 827	2 956 045	1 646 792	1 309 069
28.52.1	Schweißerei	13 961	13 660 628	1,2-	413 614	2 033 977	1 113 112	917 877
28.52.2	Schleiferei u.Dreherei ..	3 430	4 091 595	2,8-	45 970	553 342	307 132	249 122
28.52.3	Beschlag-u.Kunstschmieden	3 595	2 524 000	2,6-	35 243	368 726	226 549	142 070
28.6	H.v.Schneidw. Werkzeug., Schloßern u.Beschlägen ..	4 581	27 230 333	1,5	1 795 558	3 284 267	2 341 450	942 816
28.61	H.v.Schneidwaren u. Bestecken	341	1 216 419	0,5	70 566	126 205	107 120	19 065
28.62	H.v.Werkzeugen	3 226	14 857 238	2,9	913 802	1 797 938	1 218 740	579 087
28.63	H.v.Schloßern u. Beschlägen	1 014	11 156 676	0,1-	811 189	1 360 124	1 015 590	344 644

1) Steuerpflichtige mit Lieferungen und Leistungen über 32 500 DM.

2) Ohne Umsatzsteuer.

2.2 Steuerpflichtige, Umsätze und Umsatzsteuer 1996 nach wirtschaftlicher Gliederung

Früheres Bundesgebiet (ohne Berlin-West)

Nummer der Klassifikation der Wirtschaftszweige	Wirtschaftsgliederung	Steuerpflichtige 1)	Lieferungen und Leistungen 2)	Veränderung bei vergleichbaren Steuerpflichtigen gegenüber 1995	Innergemein-schaftliche Erwerbe 2)	Umsatzsteuer vor Abzug der Vorsteuerbeträge	Abziehbare Vorsteuerbeträge	Umsatzsteuer Vorauszahlung
		Anzahl	1 000 DM	%		1 000 DM		
28.7	H.v.sonst.EBM-Waren	5 490	38 745 783	2,5-	2 688 620	4 992 495	3 616 215	1 376 357
28.71	H.v.Behältern a.Eisen u. Stahl	53	498 646	4,2	.	64 311	47 421	16 890
28.72	H.v.Verpackungen u. Verschlüssen a.Metall ...	318	6 978 937	10,3-	830 105	922 089	738 066	184 023
28.73	H.v.Drahtwaren	209	2 336 915	5,3-	.	313 475	233 977	79 498
28.74	H.v.Schrauben,Nieten, Ketten u.Federn	1 795	10 549 834	1,3	417 787	1 312 711	924 807	388 110
28.75	H.v.EBM-Waren ang	3 115	18 381 452	1,9-	1 135 143	2 379 909	1 671 944	707 836
28.75.1	H.v.nichtelektr.Haus-haltsartikeln a.Metall ..	317	2 933 566	0,7	.	352 355	257 775	94 580
28.75.2	H.v.Panzerschranken u. Tresoranlagen	63	327 762	8,8-	.	45 082	29 358	15 725
28.75.3	H.v.sonst.EBM-Waren ang ..	2 735	15 120 124	2,2-	989 117	1 982 471	1 384 811	597 532
DK / 29	Maschinenbau	20 950	259 885 865	0,3	18 470 089	26 302 756	23 270 498	3 032 838
29.1	H.v.Masch.f.d.Erzeugung u.Nutzung v.mech.Energie	1 488	30 615 816	4,3	2 643 767	3 366 898	2 634 442	732 650
29.11	H.v.Verbrenn.mot.u.Turb. (oh.Strassenfahrz.u.ä.) ..	52	735 284	3,0-	.	60 564	66 556	5 991-
29.12	H.v.Pumpen u. Kompressoren	373	4 835 080	0,6	.	519 547	380 549	139 030
29.13	H.v.Armaturen	550	10 143 734	13,3	664 676	1 087 422	795 440	292 144
29.14	H.v.Lagern,Getrieben, Zahnradern,Antriebslem.	513	14 901 717	0,7	1 613 960	1 699 365	1 391 898	307 468
29.2	H.v.sonst.Maschinen f. unspezifische Verwendung	2 469	41 326 479	4,2	2 555 353	4 109 380	3 541 540	568 834
29.21	H.v.Öfen u.Brennern	80	1 390 518	8,8	.	138 310	105 423	32 887
29.22	H.v.Hebezeugen u. Fördermitteln	528	6 918 330	2,5	.	814 392	615 327	199 064
29.23	H.v.kälte-u.lufttechn. Erzeugn.f.gewerbl.Zwecke	901	11 204 258	3,7	954 116	1 317 583	1 071 680	246 727
29.24	H.v.Maschinen f.unspezi-fische Verwendung ang ...	960	21 813 373	4,7	1 148 187	1 839 096	1 749 110	90 156
29.3	H.v.land-u.forstw. Maschinen	2 695	11 358 083	20,2	887 933	1 139 154	1 131 940	7 215
29.31	H.v.Ackerschleppern	108	225 728	16,4	.	32 759	26 738	6 021
29.31.1	H.v.Ackerschleppern (oh.Rep.)
29.31.2	Instandhaltung u.Rep.v. Ackerschleppern
29.32	H.v.sonst.land-u.forstw.Maschinen	2 587	11 132 354	20,2	883 359	1 106 395	1 105 202	1 194
29.32.1	H.v.sonst.land-u.forstw. Maschinen (oh.Rep.)	491	9 531 833	24,1	834 043	867 367	932 738	65 371-
29.32.2	Instandh.u.Rep.v.sonst. land-u.forstw.Maschinen ...	2 096	1 600 522	1,0	.	239 028	172 464	66 565
29.4	H.v.Werkzeugmaschinen ...	3 238	32 535 609	3,0-	1 760 263	3 325 688	2 875 661	450 140
29.5	H.v.Masch.f.sonst.best. Wirtschaftszweige	10 053	119 689 151	2,5-	7 120 684	11 117 010	10 698 516	417 762
29.51	H.v.Masch.f.Metallerzeu-gung,Walzwerkseintr.usw. ..	507	20 933 269	8,9-	1 440 634	2 118 530	2 126 175	8 250-
29.52	H.v.Bergwerks-,Bau-u. Baustoffmaschinen	705	14 551 821	2,7-	1 331 914	1 480 667	1 382 443	96 476
29.53	H.v.Masch.f.Ernährungs-gewerbe u.Tabakverarb. ...	1 238	17 760 366	5,1	849 737	1 410 893	1 436 212	24 938-
29.54	H.v.Masch.f.d.Textil-, Bekleidg.-u.Ledergewerbe	371	11 212 561	4,5-	429 013	701 522	904 115	202 593-
29.55	H.v.Masch.f.d.Papier-gewerbe	59	874 491	15,1	119 028	77 873	93 209	15 311-
29.56	H.v.Masch.f.best.Wirt-schaftszweige ang	7 173	54 356 643	1,8-	2 950 358	5 327 524	4 756 361	572 377
29.56.1	H.v.Masch.f.d. Druckgewerbe	286	7 830 638	2,2	273 709	459 417	587 734	128 332-
29.56.2	H.v.Masch.f.sonst.best. Wirtschaftszweige ang ...	6 887	46 526 005	2,5-	2 676 650	4 868 107	4 168 627	700 709
29.6	H.v.Waffen u.Munition ...	165	1 489 460	23,4	80 290	169 142	149 442	19 701
29.7	H.v.Haushaltsgeräten ang	842	22 811 268	1,2-	3 421 798	3 075 484	2 238 956	836 535
29.71	H.v.elektrischen Haushaltsgeräten	681	20 155 401	1,2-	3 238 709	2 761 616	1 999 209	762 414
29.72	H.v.nichtelektrischen Heiz-,Koch-u.ä.Gerät.ang	161	2 655 867	1,4-	183 088	313 867	239 746	74 121
DL	H.v.Büromasch.,DV-Gerät. u.-Einr.;Elektrotech.usw	25 118	250 342 303	0,7-	25 757 467	29 313 858	22 467 532	6 849 746
30	H.v.Büromasch.,DV-Gerät. u.-Einr.	3 250	23 964 084	1,5-	3 153 242	3 466 787	2 172 858	1 294 534
30.01	H.v.Büromaschinen	275	3 010 964	26,5	331 037	380 893	315 210	65 759
30.02	H.v.DV-Gerät.u.-Einr. ...	2 975	20 953 120	4,7-	2 822 205	3 085 894	1 857 648	1 228 774
31	H.v.Geräten d.Elekttriz. erzg.,-verteilung u.ä. ...	5 572	121 804 535	1,0	10 025 726	13 781 713	10 730 522	3 051 819
31.1	H.v.Elektromotoren,Gene-ratoren,Transformatoren .	1 528	13 977 982	1,6	618 693	1 612 352	1 243 553	369 330
31.2	H.v.Elekttriz.vertlg.-u.-schaltteinrichtungen ...	546	66 355 335	3,4	5 013 654	7 015 897	5 460 507	1 555 429
31.3	H.v.isol.Elektrokabeln, -leitungen u.-drähten ...	508	16 120 948	7,4-	1 939 851	2 066 677	1 735 201	331 479
31.4	H.v.Akkumulatoren u. Batterien	187	5 568 382	1,1	926 099	653 068	522 473	130 630

1) Steuerpflichtige mit Lieferungen und Leistungen über 32 500 DM.

2) Ohne Umsatzsteuer.

2.2 Steuerpflichtige, Umsätze und Umsatzsteuer 1996 nach wirtschaftlicher Gliederung

Früheres Bundesgebiet (ohne Berlin-West)

Nummer der Klassifikation der Wirtschaftszweige	Wirtschaftsgliederung	Steuerpflichtige 1)	Lieferungen und Leistungen 2)	Veränderung bei vergleichbaren Steuerpflichtigen gegenüber 1995	Innergemein-schaftliche Erwerbe 2)	Umsatzsteuer vor Abzug der Vorsteuerbeträge	Abziehbare Vorsteuerbeträge	Umsatzsteuer Vorauszahlung
		Anzahl	1 000 DM	%		1 000 DM		
31.5	H.v.elektrischen Lampen u. Leuchten	836	5 207 948	2,7-	434 093	695 795	467 324	228 480
31.6	H.v.elekt.r.Ausrüstg.ang.	1 967	14 573 939	1,5	1 093 336	1 737 924	1 301 464	436 471
31.61	H.v.elekt.r.Ausrüstg.f.							
31.62	Motoren u. Fahrzeuge ang.	112	2 859 826	1,1	293 076	326 680	284 627	42 054
	H.v.sonst.elekt.r.Ausrüstg.ang	1 855	11 714 113	1,6	800 260	1 411 244	1 016 838	394 417
32	Rundfunk-, Fernseh-u. Nachrichtentechnik	3 710	53 600 755	8,8-	9 732 095	6 892 872	5 518 823	1 374 071
32.1	H.v.elektronischen Bauelementen	1 691	29 184 861	4,6-	5 752 867	3 812 405	3 130 859	681 569
32.2	H.v.nachrichtentechnischen Geräten u. Einr. ...	1 403	12 856 106	2,7	1 060 736	1 607 355	1 118 154	489 200
32.3	H.v.Rundfunk-, Fernseh-, Phono-, videot. Gerät.	616	11 559 788	25,5-	2 918 492	1 473 113	1 269 810	203 303
33	Medizin-, Meß-, Steuer- u. Regelungstechnik, Optik	12 586	50 972 928	3,8	2 846 404	5 172 485	4 045 329	1 129 321
33.1	H.v.med. Geräten u. orthopädischen Vorrichtungen ..	8 189	20 947 099	5,7	822 520	1 995 122	1 538 251	456 933
33.10.1	H.v.elektromedizinischen Geräten u. Instrumenten ..	274	1 810 992	5,2	46 760	170 617	146 567	24 049
33.10.2	H.v.medizintechnischen Geräten	3 351	11 558 006	5,4	604 294	1 147 462	891 348	256 172
33.10.3	H.v.orthopädischen Vorrichtungen	581	2 069 351	6,3	46 629	228 092	172 481	55 611
33.10.4	Zahnärztliche Laboratorien	3 983	5 508 751	6,2	124 837	448 951	327 854	121 100
33.2	H.v.Meß-, Kontroll-, Navig.-u.ä.Instr.u.Vorr.	2 464	15 699 223	1,9	709 827	1 671 837	1 240 074	431 855
33.3	H.v.industriellen Prozeßsteuerungsanlg. ...	434	2 031 130	0,1	128 613	255 388	199 004	56 384
33.4	H.v.optischen u. fotografischen Geräten ..	1 115	10 897 708	4,1	1 156 817	1 096 574	935 015	163 570
33.40.1	H.v.augenoptischen Erzeugnissen	295	1 496 957	6,6	141 625	187 987	119 153	70 832
33.40.2	H.v.optischen Instrumenten	569	5 664 267	1,7	314 940	475 156	441 928	33 228
33.40.3	H.v.Foto-, Projektions- u. Kinogeräten	251	3 736 484	7,1	700 252	433 431	373 934	59 510
33.5	H.v.Uhren	384	1 397 768	0,3-	28 628	153 564	132 985	20 580
DM	Fahrzeugbau	4 911	352 470 666	4,5	48 587 212	34 475 974	35 455 598	963 641-
34	H.v.Kraftwagen u. Kraftwagen teilen	3 084	311 478 385	5,9	44 420 522	30 632 132	31 611 898	977 514-
34.1	H.v.Kraftwagen u. Kraftwagenmotoren	289	255 786 662	5,9	39 600 589	24 013 692	26 176 129	2 162 438-
34.10.1	H.v.Personenkraftwagen u. deren Motoren	214	252 720 338	6,0	38 392 824	23 574 567	25 819 073	2 244 506-
34.10.2	H.v.Lastkraftwagen u. deren Motoren	75	3 066 325	0,5-	1 207 765	439 125	357 057	82 068
34.2	H.v.Karosserien, Aufbauten u. Anhängern ...	1 711	8 761 451	1,8-	533 002	1 140 156	899 020	243 201
34.3	H.v.Teilen u.ä.f.Kraftwagen u. deren Motoren ...	1 084	46 930 272	7,5	4 286 931	5 478 283	4 536 748	941 722
35	Sonst.Fahrzeugbau	1 827	40 992 282	5,5-	4 166 690	3 843 843	3 843 700	13 873
35.1	Schiffbau	674	5 426 451	17,8-	312 124	322 012	538 818	203 075-
35.11	Schiffbau (oh. Boots-u. Yachtbau)	272	4 617 616	20,5-	261 122	213 130	452 690	225 829-
35.11.1	Schiffbau(oh.Abwrackung, Boots-u.Yachtbau)
35.11.2	Schiffsabwrackung
35.12	Boots-u. Yachtbau	402	808 835	1,3	51 001	108 882	86 128	22 754
35.2	Schienenfahrzeugbau	190	27 716 044	1,0	3 335 530	2 888 810	2 534 792	354 018
35.20.1	Lokomotivbau
35.20.2	Bau v. Waggons, Triebwagen u. Schienenbussen	35	1 197 645	33,0-	.	150 112	83 463	66 649
35.20.3	Reparatur v. Schienenfahrzeugen
35.20.4	H.v.ortsfestem Gleismaterial	26	189 914	9,1-	.	27 585	16 733	10 852
35.20.5	H.v.mech.u.elektromech. Signal-u.ä.Einrichtungen	105	26 223 659	2,4	3 273 509	2 696 767	2 426 261	270 505
35.3	Luft-u. Raumfahrzeugbau ..	235	5 507 263	10,4-	261 089	313 830	441 907	128 076-
35.4	H.v.Kraftträdern, Fahrrädern u. Behindertenfahrz.	366	1 710 349	14,8-	175 044	240 839	174 325	66 514
35.41	H.v.Kraftträdern	137	266 203	26,3-	.	36 844	26 115	10 729
35.41.1	H.v.Kraftträdern u. Krafttradmotoren	44	48 863	7,7-	.	6 984	5 541	1 444
35.41.2	H.v.Krafttradtteilen u. Zubehör	93	217 340	29,1-	.	29 860	20 574	9 286
35.42	H.v.Fahrrädern	207	1 147 135	16,4-	122 516	171 401	122 072	49 329
35.42.1	H.v.Fahrrädern (oh.Fahrradtteile)	102	826 684	18,2-	98 655	128 790	89 591	39 199
35.42.2	H.v.Fahrradtteilen u. Zubehör	105	320 451	9,8-	23 861	42 611	32 481	10 131
35.43	H.v.Behindertenfahrzeugen	22	297 011	5,9	.	32 594	26 138	6 456
35.5	Fahrzeugbau ang	362	632 175	64,2-	82 904	78 351	153 859	75 509-

1) Steuerpflichtige mit Lieferungen und Leistungen über 32 500 DM.

2) Ohne Umsatzsteuer.

2.2 Steuerpflichtige, Umsätze und Umsatzsteuer 1996 nach wirtschaftlicher Gliederung

Früheres Bundesgebiet (ohne Berlin-West)

Nummer der Klassifikation der Wirtschaftszweige	Wirtschaftsgliederung	Steuerpflichtige 1)	Lieferungen und Leistungen 2)	Veränderung bei vergleichbaren Steuerpflichtigen gegenüber 1995	Innergemeinschaftliche Erwerbe 2)	Umsatzsteuer vor Abzug der Vorsteuerbeträge	Abziehbare Vorsteuerbeträge	Umsatzsteuer Vorauszahlung
		Anzahl	1 000 DM	%		1 000 DM		
DN	H.v.Möbeln, Schmuck, Musikinstr.usw, Recycling ..	19 829	61 329 691	10,5-	3 540 220	8 170 188	5 707 240	2 463 267
36	H.v.Möbeln, Schmuck, Musikinstr., Sportger.usw	18 866	58 430 692	11,0-	3 487 506	7 771 755	5 398 178	2 373 894
36.1	H.v.Möbeln	10 239	36 937 148	3,0-	2 253 921	5 274 373	3 524 723	1 749 843
36.11	H.v.Sitzmöbeln	1 335	6 728 206	2,8-	617 448	966 723	648 180	318 612
36.12	H.v.Büro-u.Ladenmöbeln ..	346	4 167 144	0,2	154 659	576 203	372 229	203 654
36.13	H.v.Küchenmöbeln	362	5 220 232	4,0-	337 462	732 668	535 687	196 975
36.14	H.v.sonst.Möbeln	8 082	19 994 859	3,3-	1 048 212	2 868 344	1 879 469	989 325
36.15	H.v.Matratzen	114	826 707	4,4-	96 139	130 434	89 158	41 276
36.2	H.v.Schmuck u.ä. Erzeugnissen	4 721	7 669 655	4,1-	363 802	917 545	659 999	257 584
36.21	Prägen v.Münzen u. Medaillen	83	147 444	1,1-	.	19 371	10 444	8 927
36.22	H.v.Schmuck, Gold-u. Silberschmiedewaren	4 638	7 522 211	4,2-	.	898 174	649 555	248 657
36.22.1	Bearb.v.Edelsteinen, Schmucksteinen u.Perlen ..	592	446 437	4,9-	13 894	50 410	39 311	11 099
36.22.2	H.v.Schmuck a.Edelmetallen u.Edelmetallplatt. ..	1 273	2 116 538	3,6-	85 338	243 718	173 305	70 413
36.22.3	H.v.Gold-u.Silberschmiedew. (oh.Bestecke, usw) ...	1 529	760 153	2,3	17 043	98 739	59 358	39 380
36.22.4	H.v.Tafelgeräten u.Bestecken a.Edelmetallen ..	63	239 535	3,6-	.	34 052	21 626	12 426
36.22.5	H.v.Edelmetallerzeugnissen f.technische Zwecke ..	1 181	3 959 548	5,6-	232 193	471 255	355 955	115 339
36.3	H.v.Musikinstrumenten ...	912	1 401 294	37,0	40 401	113 227	76 882	36 449
36.4	H.v.Sportgeräten	471	1 874 716	3,1	128 371	218 033	175 682	42 350
36.5	H.v.Spielwaren	748	3 480 098	1,7	200 679	441 540	321 242	120 298
36.6	H.v.sonst.Erzeugnissen ..	1 775	7 067 780	47,4-	500 332	807 038	639 650	167 372
36.61	H.v.Pantasieschmuck	294	338 653	3,6	.	59 879	38 342	21 537
36.62	H.v.Besen u.Bürsten	261	1 300 056	4,5	.	137 128	110 593	26 520
36.63	H.v.Erzeugnissen ang	1 220	5 369 072	55,4-	378 714	610 030	430 716	119 314
36.63.1	H.v.Bodenbelägen a. textiler Unterlage	40	1 026 481	12,5-	.	135 980	92 789	43 191
36.63.2	H.v.sonst.Bekleidungs- zubehör ang	67	247 279	96,0-	24 454	31 925	20 404	11 521
36.63.3	H.v.sonst.chemischen Erzeugnissen ang	102	813 621	2,6-	.	108 295	85 588	22 707
36.63.4	H.v.Kinderwagen
36.63.5	H.v.Füllhaltern, Kugelschreibern u.ä., Stempeln Verarb.v.nat.Schnitz-u. Formstf.; Tierausstopf. ...	331	1 686 998	7,0-	71 148	144 580	134 448	10 132
36.63.6	H.v.Weihnachtsschmuck ...	51	162 303	5,7-	.	19 501	16 404	3 097
36.63.8	H.v.sonst.Erzeugnissen ang	444	1 260 704	0,1	87 263	146 747	125 381	21 366
37	Recycling	963	2 898 999	3,7	52 713	398 433	309 062	89 373
37.1	Recycling v.Schrott	199	664 588	3,3-	21 218	81 478	69 445	12 034
37.10.1	Recycling v.Eisen-u. Stahlschrott	160	393 950	4,0-	17 750	48 231	40 164	8 067
37.10.2	Recycling v. NE-Metallschrott	39	270 638	1,3	3 468	33 247	29 281	3 966
37.2	Recycling v.nichtmetall. Altmat.u.Reststoffen	764	2 234 412	5,6	31 496	316 955	239 617	77 339
37.20.1	Recycling v.textilen Altmat.u.Reststoffen	50	71 890	38,5	721	7 302	7 958	656-
37.20.2	Recycling v.Altmat.u. Reststf.a.Papier u.ä.	68	316 459	13,1-	14 867	41 496	28 789	12 707
37.20.3	Recycling v.Altmat.u. Reststoffen a.Glas	19	64 723	54,8	779	8 944	6 728	2 217
37.20.4	Recycling v.Altmat.u. Reststoffen a.Kunststoff	144	329 073	23,0	4 918	46 176	40 833	5 343
37.20.5	Recycling v.sonst. Altmat.u.Reststoffen	483	1 452 267	4,7	10 212	213 036	155 309	57 729
E	Energie-u.Wasser- versorgung	6 332	205 555 430	0,0-	6 322 333	29 256 276	21 281 182	7 975 070
40	Energieversorgung	2 950	195 812 379	0,1-	6 306 502	28 369 929	20 327 649	8 042 409
40.1	Elektrizitätsversorgung ..	2 567	162 060 438	2,2-	2 617 784	23 017 489	16 171 444	6 845 995
40.2	Gasversorgung	226	32 637 884	11,8	3 681 737	5 222 637	4 034 584	1 188 229
40.3	Fernwärmeversorgung	157	1 114 058	3,4	6 981	129 804	121 621	8 186
41	Wasserversorgung	3 382	9 743 051	1,0	15 832	886 347	953 533	67 339
F / 45	Baugewerbe	231 486	355 284 530	4,3-	2 708 240	52 002 413	30 996 582	20 993 971
45.1	Vorbereitende Baustellenerbeiten	5 563	6 800 748	5,2-	49 189	995 303	595 172	400 760
45.11	Abbruch-, Spreng-, Ent- trümmerungsgewerbe u.ä. ..	5 489	6 653 667	5,1-	48 857	973 404	581 073	392 660
45.11.1	Abbruch-, Spreng-u. Enttrümmerungsgewerbe ...	1 533	1 918 546	4,0-	.	286 645	163 551	123 124
45.11.2	Erdbebungsarbeiten	3 855	3 735 091	6,2-	17 775	558 801	324 663	234 296
45.11.3	Landeskulturbau u.Rena- turisierung v.Gewässern ...	43	27 107	27,0-	.	4 022	2 328	1 696
45.11.4	Aufschließung v. Lagerstätten	58	972 923	2,0-	29 310	123 936	90 530	33 545
45.12	Test-u.Suchbohrung	74	147 082	12,1-	332	21 899	14 099	8 100
45.2	Hoch-u.Tiefbau	70 359	207 021 396	5,4-	1 092 708	29 951 333	18 797 235	11 163 239

1) Steuerpflichtige mit Lieferungen und Leistungen über 32 500 DM.

2) Ohne Umsatzsteuer.

2.2 Steuerpflichtige, Umsätze und Umsatzsteuer 1996 nach wirtschaftlicher Gliederung

Früheres Bundesgebiet (ohne Berlin-West)

Nummer der Klassifikation der Wirtschaftszweige	Wirtschaftsgliederung	Steuerpflichtige 1)	Lieferungen und Leistungen 2)	Veränderung bei vergleichbaren Steuerpflichtigen gegenüber 1995	Innergemein-schaftliche Erwerbe 2)	Umsatzsteuer vor Abzug der Vorsteuerbeträge	Abziehbare Vorsteuerbeträge	Umsatzsteuer Vorauszahlung
		Anzahl	1 000 DM	%		1 000 DM		
45.21	Hochbau, Brücken- u. Tunnelbau u.ä.	35 721	148 136 056	5,1-	524 583	21 251 835	13 723 993	7 538 631
45.22	Dachdeckerei, Abdichtung u. Zimmererei	23 859	23 526 790	6,0-	144 791	3 523 118	1 918 366	1 603 392
45.22.1	Dachdeckerei	8 310	10 523 356	7,3-	32 137	1 577 293	849 260	727 783
45.22.2	Abdichtung gegen Wasser u. Feuchtigkeit	5 903	2 984 362	3,3-	30 452	445 788	239 205	206 586
45.22.3	Zimmererei u. Ingenieurholzbau	9 646	10 019 071	5,4-	82 202	1 500 037	829 901	669 023
45.23	Straßenbau u. Eisenbahnoberbau	3 450	17 753 967	6,3-	41 755	2 634 205	1 566 087	1 068 313
45.23.1	Straßenbau	3 370	16 654 213	7,0-	36 878	2 468 842	1 480 941	988 095
45.23.2	Eisenbahnoberbau	80	1 099 754	13,8	4 877	165 364	85 146	80 218
45.24	Wasserbau	331	1 484 736	13,8-	20 215	198 759	158 881	39 878
45.25	Spezialbau u. sonst. Tiefbau	6 998	16 119 847	5,7-	361 364	2 343 414	1 429 908	913 024
45.25.1	Brunnenbau	279	909 957	7,0-	3 869	127 252	73 505	53 747
45.25.2	Schachtbau	55	89 995	5,9-	.	13 520	9 705	3 815
45.25.3	Schornstein-, Feuerungs- u. Industrieofenbau	814	1 978 528	2,5-	203 038	291 900	188 631	103 861
45.25.4	Gerüstbau	2 886	2 889 350	3,5-	35 090	427 516	232 320	195 137
45.25.5	Gebäudetrocknung	377	299 673	3,8-	.	44 669	24 651	20 025
45.25.6	Sonst. Tiefbau	2 587	9 952 345	7,1-	114 169	1 438 558	901 095	536 440
45.3	Bauinstallation	67 461	82 410 493	1,3-	849 210	12 201 389	7 098 593	5 089 853
45.31	Elektroinstallation	25 272	25 329 336	1,5-	183 335	3 727 399	2 087 975	1 639 904
45.32	Dämmung gegen Kälte, Wärme, Schall, Erschütterung . Klempnerei, Gas-, Wasser-, Heizungs- u. Lüftungsinst.	3 288	7 185 076	4,1-	163 380	1 071 079	622 455	446 268
45.33	Klempnerei, Gas- u. Wasserinstallation	33 939	44 906 241	2,1-	441 772	6 687 215	4 012 696	2 663 918
45.33.1	Klempnerei, Gas- u. Wasserinstallation	17 291	17 381 652	3,5-	64 574	2 590 524	1 473 615	1 107 353
45.33.2	Inst. v. Heizungs-, Lüftungs-, Klima- u. ä. Anlagen	16 648	27 524 589	1,2-	377 198	4 096 691	2 539 081	1 556 565
45.34	Sonst. Bauinstallation	4 962	4 989 839	0,7	60 723	715 695	375 467	339 763
45.4	Sonst. Baugewerbe	87 806	58 605 565	3,8-	714 170	8 788 156	4 451 332	4 328 088
45.41	Stukkateurgewerbe, Gipserei u. Verputzerei ..	9 824	6 441 764	6,5-	9 917	962 950	417 068	542 058
45.42	Bautischlerei	15 915	10 726 655	3,0-	117 043	1 602 165	947 682	654 427
45.43	Fußboden-, Fliesen-, Plattenlegerei usw.	21 272	14 226 095	5,4-	371 767	2 163 159	1 206 252	955 678
45.43.1	Parkettlegerei	855	566 145	1,7-	8 812	85 078	51 227	33 851
45.43.2	Fliesen-, Platten- u. Mosaiklegerei	8 241	6 151 053	6,0-	219 043	950 134	471 285	477 268
45.43.3	Estrichlegerei	1 203	1 851 742	9,5-	6 193	278 124	172 927	105 512
45.43.4	Sonst. Fußbodenlegerei u. -kleberei	6 090	3 021 891	2,7-	62 090	456 885	270 498	186 424
45.43.5	Tapetankleberei	162	92 680	5,1-	297	13 572	7 310	6 262
45.43.6	Raumaussattung o.ä.	4 721	2 542 585	4,8-	75 332	379 366	233 004	146 360
45.44	Maler- u. Glasergewerbe ...	30 695	20 012 336	2,1-	67 557	2 982 975	1 258 443	1 721 699
45.44.1	Maler- u. Lackierergewerbe	27 822	17 303 233	1,6-	29 637	2 580 198	1 024 508	1 553 163
45.44.2	Glasergewerbe	2 873	2 709 104	5,0-	37 920	402 777	233 935	168 536
45.45	Baugewerbe ang.	10 100	7 198 714	4,0-	147 885	1 076 907	621 887	454 227
45.45.1	Fassadenreinigung	738	506 509	3,2	1 192	74 443	27 977	46 465
45.45.2	Ofen- u. Herdsetzerei	807	766 766	0,8	23 875	112 916	71 559	41 360
45.45.3	Ausbau- u. Baugewerbe ang.	8 555	5 925 440	5,3-	122 819	889 548	522 351	366 403
45.5	Vermietung v. Baumasch. u. -gerät, m. Bedien. personal	297	446 328	10,5	2 963	66 233	54 250	12 031
G	Handel; Instandh. u. Rep. v. Kfz u. Gebrauchsgütern ...	615 319	2 083 050 553	1,2	177 972 778	279 129 628	227 698 485	51 441 063
50	Kfz-Handel; Instandh. u. Rep. v. Kfz; Tankstellen ...	80 531	243 077 983	4,2	22 217 522	37 892 937	30 296 598	7 602 457
50.1	Handel m. Kraftwagen	35 207	165 307 445	4,2	19 006 092	26 534 472	21 277 088	5 262 859
50.10.1	V.v. Kraftwagen	2 769	2 778 897	7,3	157 059	393 370	330 497	62 904
50.10.2	Gh.m. Kraftwagen	1 872	44 746 584	1,7	17 026 157	8 914 535	6 104 785	2 811 669
50.10.3	Eh.m. Kraftwagen	30 566	117 781 964	5,2	1 822 876	17 226 566	14 841 807	2 388 286
50.2	Instandhaltung u. Rep. v. Kraftwagen	19 647	22 547 766	3,0	182 160	3 325 684	2 452 061	873 432
50.20.1	Instandhaltung u. Rep. v. Kraftwagen (oh. Elektrik)	16 300	19 937 845	3,3	119 300	2 943 017	2 229 136	713 657
50.20.2	Rep. v. Kraftwagen elektr.	378	419 085	1,2-	1 730	61 405	42 091	19 314
50.20.3	Lackierung v. Kraftwagen .	2 286	1 606 934	0,1-	15 086	241 240	114 379	126 896
50.20.4	Autowaschanlagen	683	583 903	3,0	46 043	80 022	66 456	13 555
50.3	Handel m. Kraftwagen-teilen u. Zubehör	10 983	33 761 765	4,8	2 626 230	4 938 738	4 039 534	900 038
50.30.1	V.v. Kraftwagenteilen u. Zubehör	466	651 685	1,8	63 022	97 632	81 729	15 917
50.30.2	Gh.m. Kraftwagenteilen u. Zubehör	2 752	22 213 519	5,5	2 042 416	3 222 688	2 667 469	555 266
50.30.3	Eh.m. Kraftwagenteilen u. Zubehör	7 765	10 896 561	3,6	520 792	1 618 418	1 290 336	328 854
50.4	Handel m. Krädern, Teilen u. Zubeh. ; Instandh. u. Rep. v. v. Kraftträdern, Teilen	2 354	3 511 339	4,4	371 425	557 986	438 867	119 119
50.40.1	Handel m. Krädern, Teilen u. Zubeh.	87	33 887	0,1	.	4 962	4 014	948
50.40.2	Gh.m. Kraftträdern, Teilen u. Zubeh.	115	1 158 669	1,5	.	188 312	136 761	51 551

1) Steuerpflichtige mit Lieferungen und Leistungen über 32 500 DM.

2) Ohne Umsatzsteuer.

2.2 Steuerpflichtige, Umsätze und Umsatzsteuer 1996 nach wirtschaftlicher Gliederung

Früheres Bundesgebiet (ohne Berlin-West)

Nummer der Klassifikation der Wirtschaftszweige	Wirtschaftsgliederung	Steuerpflichtige 1)	Lieferungen und Leistungen 2)	Veränderung bei vergleichbaren Steuerpflichtigen gegenüber 1995	Innegerwerbswirtschaftliche Erwerbe 2)	Umsatzsteuer vor Abzug der Vorsteuerbeträge	Abziehbare Vorsteuerbeträge	Umsatzsteuer Vorauszahlung
		Anzahl	1 000 DM	%		1 000 DM		
50.40.3	Eh.m. Kraftträdern, Teilen u. Zubehör	1 631	1 988 386	6,4	171 872	315 933	259 694	56 240
50.40.4	Instandh. u. Rep. v. Kraftträdern	461	330 397	4,5	4 649	48 779	38 399	10 380
50.5	Tankstellen	12 340	17 949 667	4,8	31 615	2 536 057	2 089 048	447 010
51	Handelsvermittlung u. Großhandel (oh. Kfz)	176 963	1 200 507 423	0,1	129 352 597	157 101 140	131 275 326	25 822 477
51.1	Handelsvermittlung	64 061	42 570 946	2,4-	3 701 301	5 771 890	4 095 146	1 650 334
51.11	V.v. landw. Grundstf., leb. Tieren, text. Rohstf. usw. ..	1 580	2 224 974	0,7	109 024	231 713	220 252	11 635
51.12	V.v. Brennstf., Erzen, Metallen u. techn. Chemik. ..	1 429	1 606 640	1,5	98 534	226 535	171 868	54 673
51.13	V.v. Holz, Baustoffen u. Anstrichmitteln	5 423	3 386 436	3,9-	309 929	513 403	348 484	165 146
51.14	V.v. Maschinen, techn. Bedarf, Wasser- u. Luftfahrz. ..	8 743	7 927 895	2,6	750 593	1 134 170	787 484	346 807
51.15	V.v. Mob., Einr.- u. Haush. gegenst., Metallwaren	8 589	5 337 796	7,1-	456 998	805 326	498 514	279 532
51.16	V.v. Textil-, Bekleidung, Schuhen u. Lederwaren	7 344	4 206 272	0,2	768 921	550 299	384 561	165 750
51.17	V.v. Nahrungsmitteln, Getränken u. Tabakwaren ..	4 683	3 201 297	0,4-	348 053	367 684	276 264	91 416
51.18	V.v. Waren ang.	11 542	7 764 201	1,1	527 959	1 045 154	774 455	270 701
51.19	V.v. Waren oas.	14 728	6 915 434	10,1-	331 290	897 606	633 264	264 675
51.2	Gh.m. landw. Grundstoffen u. lebenden Tieren	9 679	59 239 703	1,0	4 741 313	5 109 197	5 128 277	17 353-
51.21	Gh.m. Getreide, Saaten u. Futtermitteln	2 763	30 427 174	0,8	2 050 332	2 774 124	2 710 466	65 350
51.22	Gh.m. Blumen u. Pflanzen ..	2 669	7 068 142	1,0-	1 834 204	743 589	549 724	193 868
51.23	Gh.m. lebenden Tieren	3 866	20 023 353	1,9	724 925	1 430 125	1 675 448	245 291-
51.24	Gh.m. Häuten, Fellen u. Leder
51.25	Gh.m. Rohtabak
51.3	Gh.m. Nahrungsmitteln, Getränken u. Tabakwaren ..	17 376	289 228 069	2,9	27 584 675	30 180 978	26 703 321	3 481 396
51.31	Gh.m. Obst, Gemüse u. Kartoffeln	2 793	26 652 577	0,4	8 675 218	2 462 974	1 896 249	566 754
51.32	Gh.m. Fleisch, Fleischwaren, Geflügel u. Wild ...	2 385	29 286 526	1,0	4 381 202	2 303 389	2 136 134	167 361
51.33	Gh.m. Milchzeugn., Eiern, Speiseöl u. ä. Fetten ..	1 022	20 493 873	3,0	3 735 322	1 633 641	1 501 073	133 224
51.34	Gh.m. Getränken	5 723	30 086 896	1,3	2 587 026	4 676 045	3 691 334	985 016
51.35	Gh.m. Tabakwaren	872	23 299 935	3,6	529 204	3 321 997	2 920 230	401 780
51.36	Gh.m. Zucker, Süßwaren u. Backwaren	617	11 024 365	2,6	893 928	879 637	852 479	27 158
51.36.1	Gh.m. Zucker
51.36.2	Gh.m. Süßwaren	419	6 342 696	2,8	651 200	555 889	516 642	39 247
51.36.3	Gh.m. Backwaren
51.37	Gh.m. Kaffee, Tee, Kakao u. Gewürzen	321	4 058 920	4,3	342 721	331 310	332 298	988-
51.38	Gh.m. sonst. Nahrungsmitteln	1 734	31 321 625	1,8	3 136 449	3 014 931	2 750 502	264 448
51.38.1	Gh.m. Fisch u. Fisch-erzeugnissen	506	3 645 101	5,7	770 593	276 978	236 985	40 053
51.38.2	Gh.m. Mehl u. Getreideprodukten	90	1 388 796	3,9	128 635	111 715	108 305	3 410
51.38.3	Gh.m. Nahrungsmitteln ang. ..	1 138	26 287 728	1,2	2 237 220	2 626 239	2 405 212	220 985
51.39	Gh.m. Nahrungsmitteln, Getränken u. Tabakw.oas.	1 909	113 003 351	4,6	3 303 605	11 557 055	10 623 022	936 644
51.39.1	Gh.m. tiefgefrorenen Nahrungsmitteln	142	4 272 540	1,6-	366 396	348 117	304 182	44 538
51.39.2	Gh.m. sonst. Nahrungsm., Getränken u. Tabakw.oas. ..	1 767	108 730 811	4,9	2 937 209	11 208 938	10 318 841	892 106
51.4	Gh.m. Gebrauchs- u. Verbrauchsgütern	31 083	253 885 804	1,2-	38 189 285	37 437 659	30 124 115	7 327 970
51.41	Gh.m. Textilien	2 318	10 610 833	1,2	1 846 275	1 685 824	1 275 305	410 501
51.42	Gh.m. Bekleidung u. Schuhen	4 744	26 837 780	0,6	6 006 134	4 366 923	3 198 007	1 170 082
51.43	Gh.m. elektr. Haushalts-, Rundfunk-, Fernsehgeräten ..	6 182	83 204 854	1,7-	13 055 536	11 815 547	10 133 349	1 683 230
51.44	Gh.m. Haush. waren a. Metall, keram. Erzeugn. usw. ..	1 405	5 401 094	6,6-	652 882	791 995	609 942	182 053
51.44.1	Gh.m. Haushaltswaren a. Metall	196	1 437 180	11,5-	176 925	193 511	169 010	24 501
51.44.2	Gh.m. keramischen Erzeugnissen u. Glaswaren	568	2 361 222	5,8-	353 076	355 876	263 131	92 744
51.44.3	Gh.m. Tapeten	38	118 972	19,1-	.	18 551	13 739	4 812
51.44.4	Gh.m. Wasch-, Putz- u. Reinigungsmitteln	604	1 483 720	1,2-	.	224 056	164 062	59 996
51.45	Gh.m. kosmet. Erzeugn. u. Körperpflegemitteln	752	4 155 933	1,4	858 595	655 181	473 573	181 608
51.46	Gh.m. pharmazeut. Erzeugn. u. med. Hilfsmitteln	3 425	47 813 531	0,8-	4 661 074	7 060 365	5 814 358	1 246 274
51.46.1	Gh.m. pharmazeut. Erzeugn. ..	1 002	33 078 490	3,4-	2 533 587	4 912 833	4 239 946	673 129
51.46.2	Gh.m. med. u. orthopäd. Artikeln u. Laborbedarf ..	1 782	11 938 919	4,2	2 006 983	1 744 016	1 257 710	486 330
51.46.3	Gh.m. Dentalbedarf	641	2 796 122	6,2	120 504	403 516	316 703	86 816

1) Steuerpflichtige mit Lieferungen und Leistungen über 32 500 DM.
2) Ohne Umsatzsteuer.

2.2 Steuerpflichtige, Umsätze und Umsatzsteuer 1996 nach wirtschaftlicher Gliederung

Früheres Bundesgebiet (ohne Berlin-West)

Nummer der Klassifikation der Wirtschaftszweige	Wirtschaftsgliederung	Steuerpflichtige 1)	Lieferungen und Leistungen 2)	Veränderung bei vergleichbaren Steuerpflichtigen gegenüber 1995	Innergemein-schaftliche Erwerbe 2)	Umsatzsteuer vor Abzug der Vorsteuerbeträge	Abziehbare Vorsteuerbeträge	Umsatzsteuer Vorauszahlung
		Anzahl	1 000 DM	%		1 000 DM		
51.47	Gh.m.sonst.Gebrauchs- u. Verbrauchsgütern	12 257	75 861 780	1,6-	11 108 788	11 061 825	8 619 582	2 454 222
51.47.1	Gh.m.nichtelektrischen Haushaltsgeschäften	550	3 180 270	3,7-	663 343	550 501	377 212	173 289
51.47.2	Gh.m.Spielwaren u. Musikinstrumenten	692	3 842 881	0,1-	582 101	611 654	476 115	135 539
51.47.3	Gh.m.Fahrrädern, -teilen u. Zubeh., Sport-u.ä.Art. .	1 324	5 795 199	3,2	1 195 828	973 376	730 963	242 626
51.47.4	Gh.m.Uhren,Edelmetallwaren u. Schmuck	1 818	4 048 055	4,3-	500 742	589 972	461 081	128 897
51.47.5	Gh.m.Leder-u. Täschnerwaren, Geschenk-u. Werbeart.	1 371	3 689 928	2,9-	364 960	521 665	412 942	108 751
51.47.6	Gh.m.Möbeln, Einr. gegenständen u. Bodenbelägen ..	2 696	15 427 638	0,5-	2 131 970	2 442 168	1 836 180	616 315
51.47.7	Gh.m.feinmech., Foto-u. optischen Erzeugnissen ..	913	8 588 908	2,0	1 003 226	1 080 729	897 032	183 709
51.47.8	Gh.m.Papier, Papp, Schul-u. Büroart., Büchern u.ä. .	2 893	31 288 900	3,2-	4 666 618	4 291 760	3 428 057	865 097
51.5	Gh.m.Rohstf., Halbwaren, Altmateri. u. Reststf. ..	28 001	359 745 480	1,7-	33 256 083	53 564 950	43 649 561	9 917 473
51.51	Gh.m.festen Brennstoffen u. Mineralöl-erzeugnissen .	1 847	120 493 491	7,5	5 754 114	17 835 441	14 775 373	3 060 694
51.52	Gh.m.Erzen, Eisen, Stahl, NE-Metallen u. Halbzeug ..	2 677	57 560 975	13,6-	10 798 417	8 668 004	7 037 871	1 630 587
51.53	Gh.m.Holz, Baustf., Sanitärkeramik u. Anstrichm. .	12 074	91 920 999	4,2-	5 655 953	13 927 827	11 299 809	2 628 545
51.53.1	Gh.m.Holz, Baustf., Sanitärker. u. Anstrichm.oaS ..	777	4 896 650	5,4-	402 635	766 758	607 078	159 615
51.53.2	Gh.m.Roh-u. Schnittholz ..	1 627	7 180 797	10,8-	743 823	1 019 058	797 505	221 484
51.53.3	Gh.m.sonst.Holzhalbw. sowie Bauelem.a.Holz	1 679	8 560 456	5,6-	1 065 070	1 376 173	1 038 122	338 119
51.53.4	Gh.m.Baustf.u.Bauelementen a.mineral. Stoffen ...	6 890	60 732 775	3,8-	2 532 317	9 199 390	7 615 120	1 584 067
51.53.5	Gh.m.Flachglas	304	2 075 166	6,3-	201 717	322 311	223 491	98 820
51.53.6	Gh.m.Anstrichmitteln	636	6 165 062	5,0	583 002	899 613	742 496	157 914
51.53.7	Gh.m.Sanitärkeramik	161	2 310 093	7,5-	127 389	344 524	275 998	68 526
51.54	Gh.m.Bauelem.a.Metall, Inst.bedarf f.Gas usw ...	5 638	46 637 867	2,0	3 870 919	7 091 398	5 557 888	1 533 725
51.55	Gh.m.chemischen Erzeugnissen	2 270	29 509 112	3,4-	5 933 645	4 283 604	3 469 413	814 298
51.56	Gh.m.sonst.Halbwaren	564	3 640 815	4,0-	658 916	435 877	371 356	64 546
51.57	Gh.m.Altmaterial u. Reststoffen	2 931	9 982 221	16,4-	584 118	1 322 801	1 137 850	185 079
51.6	Gh.m.Maschinen, Ausrüstungen u. Zubehör ..	19 914	128 476 825	1,2	17 123 164	17 157 241	14 482 457	2 677 345
51.61	Gh.m.Werkzeugmaschinen ..	1 281	5 103 879	2,3-	679 228	741 124	603 665	137 528
51.62	Gh.m.Baummaschinen	1 302	9 575 724	9,6-	865 840	1 375 120	1 064 077	311 106
51.63	Gh.m.Textil-, Näh-u. Strickmaschinen	246	951 587	11,2-	87 689	80 645	91 918	11 274-
51.64	Gh.m.Büromaschinen u.-einrichtungen	4 311	47 889 327	0,2	7 127 371	6 543 868	5 917 938	627 044
51.65	Gh.m.sonst.Masch.usw (oh.landw.Maschinen)	10 047	55 272 697	4,8	7 026 057	6 900 225	5 664 747	1 236 779
51.66	Gh.m.landw.Maschinen u. Geräten	2 727	9 683 611	0,9	1 336 979	1 516 259	1 140 113	376 161
51.7	Sonst.Großhandel	6 849	67 360 596	0,6	4 756 776	7 879 224	7 092 449	785 311
52	Eh.(oh.Handel m.Kfz u. Tankst.); Rep.v.Geb.güt. .	357 825	639 465 147	2,4	26 402 659	84 135 552	66 126 560	18 016 129
52.1	Eh.m.Waren versch.Art (i.Verkaufsräumen)	46 572	253 619 420	2,1	6 807 944	28 773 780	24 641 263	4 133 964
52.11	Eh.m.Waren versch.Art, Hauptr.Nahrungsm.usw	29 328	187 193 792	3,2	3 452 975	19 415 028	17 530 213	1 885 239
52.12	Sonst.Eh.m.Waren versch. Art	17 244	66 425 628	1,1-	3 354 969	9 358 752	7 111 049	2 248 725
52.2	Fach-Eh.m.Nahrungsm.usw (i.Verkaufsräumen)	36 975	29 078 845	2,1	1 117 490	3 110 936	2 626 108	485 587
52.21	Eh.m Obst, Gemüse u. Kartoffeln	6 312	3 388 081	0,9-	232 645	270 043	236 163	33 936
52.22	Eh.m.Fleisch, Fleischwaren, Geflügel u. Wild ...	4 490	5 015 206	1,4	174 307	385 139	338 223	47 459
52.23	Eh.m.Fisch u. Fisch-erzeugnissen	1 450	853 059	0,8	78 086	72 300	55 780	16 520
52.24	Eh.m.Backwaren u. Süßwaren	4 650	3 320 798	4,7	109 194	271 941	212 245	59 820
52.24.1	Eh.m.Brot u. Konditorwaren	3 465	2 764 619	4,9	.	223 330	173 839	49 615
52.24.2	Eh.m.Süßwaren	1 185	556 178	4,0	.	48 612	38 406	10 205
52.25	Eh.m.Getränken	9 310	8 208 312	3,0	217 836	1 216 617	1 012 084	204 542
52.26	Eh.m.Tabakwaren	4 523	3 200 219	2,1-	6 083	433 215	367 630	65 601
52.27	Sonst.Fach-eh.m. Nahrungsmitteln	6 240	5 093 171	4,6	299 339	461 681	403 984	57 710
52.27.1	Eh.m.Reformwaren	1 733	1 696 024	5,0	24 440	160 816	135 975	24 840
52.27.2	Eh.m.Milcherzeugn., Eiern, Speiseöl u.ä.Fetten .	1 120	964 585	1,1-	156 448	79 765	68 573	11 204
52.27.3	Eh.m.Kaffee, Tee u. Kakao .	855	596 686	8,6	42 445	56 783	51 398	5 385
52.27.4	Facheinzelhandel m. Nahrungsmitteln ang	2 532	1 835 875	6,5	76 005	164 317	148 038	16 281

1) Steuerpflichtige mit Lieferungen und Leistungen über 32 500 DM.

2) Ohne Umsatzsteuer.

2.2 Steuerpflichtige, Umsätze und Umsatzsteuer 1996 nach wirtschaftlicher Gliederung

Früheres Bundesgebiet (ohne Berlin-West)

Nummer der Klassifikation der Wirtschaftszweige	Wirtschaftsgliederung	Steuerpflichtige 1)	Lieferungen und Leistungen 2)	Veränderung bei vergleichbaren Steuerpflichtigen gegenüber 1995	Innergemein-schaftliche Erwerbe 2)	Umsatzsteuer vor Abzug der Vorsteuerbeträge	Abziehbare Vorsteuerbeträge	Umsatzsteuer Vorauszahlung
		Anzahl	1 000 DM	%		1 000 DM		
52.3	Apotheken; Fach-eh.m.med. Art. usw. (i. Verkaufsr.) ...	27 512	54 391 143	4,5	806 029	7 908 603	5 895 487	2 013 058
52.31	Apotheken	18 493	35 950 997	4,2	64 832	5 315 026	4 001 124	1 313 995
52.32	eh.m.med.u. orthopädischen Art.	3 176	5 714 692	7,3	270 693	745 514	525 080	220 074
52.33	eh.m.kosmet.Artikeln u. Körperpflegemitteln	5 843	12 725 454	4,2	470 503	1 848 063	1 369 283	478 989
52.33.1	eh.m.kosmet.Erzeugn.usw. (oh.Drogerieartikel)	2 826	5 425 575	3,0	257 031	805 342	576 663	228 884
52.33.2	eh.m.Drogerieartikeln ...	3 017	7 299 879	5,0	213 472	1 042 720	792 620	250 104
52.4	Sonst.Facheinzelhandel (i.Verkaufsräumen)	208 224	263 843 090	1,7	15 543 539	39 022 798	28 957 128	10 070 054
52.41	eh.m.Textilien	5 705	4 005 810	1,0-	283 620	597 763	419 189	178 590
52.41.1	eh.m.Haustextilien	2 286	2 213 092	1,9	92 768	333 118	241 094	92 023
52.41.2	eh.m.Kurzw., Schneidereibedarf, Handarbeiten usw.	3 419	1 792 718	3,7-	190 852	264 645	178 095	86 568
52.42	eh.m.Bekleidung	36 440	50 894 504	0,4-	4 013 189	8 058 379	5 638 506	2 421 322
52.42.1	eh.m.Bekleidung oas	20 603	33 442 948	0,6-	2 777 169	5 312 869	3 752 882	1 560 227
52.42.2	eh.m.Herrenbekleidung u. Bekleidungszubehör	2 561	3 868 293	2,3-	181 477	600 513	410 530	189 981
52.42.3	eh.m.Damenbekleidung u. Bekleidungszubehör	10 437	12 120 577	0,4	937 544	1 919 760	1 309 495	610 471
52.42.4	eh.m.Kinder-, Säugl.bekleidg., Bekleidg.zubeh.	2 260	1 093 100	1,1	77 116	173 867	128 633	45 252
52.42.5	eh.m.Kürschnerwaren	579	369 587	8,2	39 883	51 369	36 966	15 391
52.43	eh.m.Schuhen u. Lederwaren	9 056	12 561 718	1,9	1 779 294	2 095 954	1 351 875	744 065
52.43.1	eh.m.Schuhen	6 840	10 714 410	2,7	1 616 658	1 813 416	1 161 543	651 878
52.43.2	eh.m.Leder-u.Taschnerwaren	2 216	1 847 308	3,0-	162 636	282 537	190 332	92 187
52.44	eh.m.Möbeln, Einr.gegenständen u.Hausrat ang ...	21 109	44 455 120	1,0-	2 717 359	6 926 163	5 101 928	1 825 380
52.44.1	eh.m.Wohnmöbeln	10 364	34 457 108	1,1-	2 052 703	5 393 777	4 029 631	1 364 948
52.44.2	eh.m.Beleuchtungsart.	849	1 179 768	4,1	120 384	183 742	137 164	46 920
52.44.3	eh.m.Haush.gegenständen a.Metall u.Kunststoff ...	2 675	2 076 713	1,4-	125 556	318 280	220 106	98 171
52.44.4	eh.m.keramischen Erzeugnissen u.Glaswaren	2 118	1 652 958	1,7-	110 308	255 053	172 607	82 446
52.44.5	eh.m.Heimtextilien u. Teppichen	4 429	4 589 088	1,4-	265 719	698 496	487 475	211 026
52.44.6	eh.m.Holz-, Kork-, Flecht-u.Korbwaren	674	499 485	0,2	42 690	76 815	54 944	21 870
52.45	eh.m.elekttr.Haush.-, Rundf.-, TV-Gerät.usw.	25 915	32 403 482	5,4	1 372 497	4 739 533	3 743 451	996 970
52.45.1	eh.m.elekttr.Haush.gerät. u.elektrotechn.Erzeugn.	13 415	13 990 850	4,7	895 680	2 027 856	1 503 919	524 751
52.45.2	eh.m.Rundfunk-, Fernseh-, Phonogerät. u.Zubehör	10 126	16 572 412	6,7	407 342	2 447 468	2 029 490	417 991
52.45.3	eh.m.Musikinstrumenten u.Musikalien	2 374	1 840 220	0,0-	69 476	264 208	210 041	54 229
52.46	eh.m.Metallw., Anstrichm. u.Bau-u.Heimwerkerbedarf	16 208	27 054 019	2,6	1 280 363	4 039 357	3 164 192	875 277
52.46.1	eh.m.Eisen-, Metall-u. Kunststoffwaren ang	5 580	6 192 784	4,5-	291 836	914 546	660 443	254 101
52.46.2	eh.m.Anstrichmitteln	1 216	938 024	2,5-	41 935	142 589	96 139	46 454
52.46.3	eh.m.Bau-u.Heimwerkerbedarf	9 412	19 923 211	5,0	946 591	2 982 222	2 407 610	574 722
52.47	eh.m.Büchern, Zeitungen, Zeitschr., Schreibw.u.ä.	12 739	11 658 523	1,6	192 447	1 246 491	991 882	254 677
52.47.1	eh.m.Schreib-u.Papiern., Schul-u.Büroartikeln	7 103	4 858 782	0,0-	112 837	654 142	501 967	152 243
52.47.2	eh.m.Büchern u.Fachzeitschriften	3 994	5 457 373	3,3	75 069	451 162	379 286	71 875
52.47.3	eh.m.Unterhaltungszeitschriften u. Zeitungen ...	1 642	1 342 369	0,7	4 541	141 187	110 629	30 559
52.48	Facheinzelhandel ang (i.Verkaufsräumen)	81 052	80 809 913	3,5	3 904 771	11 319 159	8 546 105	2 773 773
52.48.1	eh.m.Tapeten u.Bodenbelägen	2 623	2 514 346	4,0-	129 972	393 533	262 644	130 684
52.48.2	eh.m.Kunstgegenständen, Bildern, Briefmarken usw.	11 671	6 420 408	1,7-	242 062	868 773	621 075	248 370
52.48.3	eh.m.Blumen, Pflanzen, zoologischem Bedarf u.ä.	17 263	8 184 804	1,1	625 525	822 549	629 966	192 990
52.48.4	eh.m.Feinmech.u.opt. Erzeugn., Computern u.ä.	14 371	28 173 835	5,4	962 597	3 969 900	2 984 708	985 606
52.48.5	eh.m.Uhren, Edelmetallwaren u.Schmuck	8 814	5 859 462	1,8-	168 157	853 961	594 177	259 887
52.48.6	eh.m.Spielwaren	3 388	3 293 200	0,4	88 183	475 542	382 873	93 426
52.48.7	eh.m.Fahrrädern, -teilen u.Zubeh., Sport-u.ä.Art.	10 679	7 947 511	2,8	424 660	1 214 758	927 105	287 688
52.48.8	eh.m.Brennstoffen	1 268	3 508 181	18,5	93 349	530 508	466 968	63 720
52.48.9	Sonst.Facheinzelhandel ang (i.Verkaufsräumen) ...	10 975	14 908 166	7,6	1 170 265	2 189 636	1 676 589	511 403
52.5	eh.m.Antiquitäten u.Gebrachtw.(i.Verkaufsr.) ...	6 766	2 353 989	0,2-	134 314	314 095	227 565	86 586
52.50.1	eh.m.Antiquitäten u. antiken Teppichen	3 214	899 697	3,5-	69 305	120 595	77 439	43 217

1) Steuerpflichtige mit Lieferungen und Leistungen über 32 500 DM.

2) Ohne Umsatzsteuer.

2.2 Steuerpflichtige, Umsätze und Umsatzsteuer 1996 nach wirtschaftlicher Gliederung

Früheres Bundesgebiet (ohne Berlin-West)

Nummer der Klassifikation der Wirtschaftszweige	Wirtschaftsgliederung	Steuerpflichtige 1)	Lieferungen und Leistungen 2)	Veränderung bei vergleichbaren Steuerpflichtigen gegenüber 1995	Innegerwerbliche Erwerbe 2)	Umsatzsteuer vor Abzug der Vorsteuerbeträge	Abziehbare Vorsteuerbeträge	Umsatzsteuer Vorauszahlung
		Anzahl	1 000 DM	%		1 000 DM		
52.50.2	Antiquariate	163	49 441	10,4	1 975	4 047	3 007	1 040
52.50.3	Eh.m.sonst.Gebrauchtwaren	3 389	1 404 851	1,9	63 035	189 453	147 119	42 330
52.6	Einzelhandel (nicht i.Verkaufsräumen)	23 012	32 784 528	6,6	1 907 733	4 510 085	3 483 307	1 027 061
52.61	Versandhandel	2 237	16 996 526	7,7	1 286 845	2 441 494	1 803 010	638 726
52.61.1	Vh.m.Waren o.a.S.	388	13 547 648	10,2	944 243	2 031 944	1 475 434	556 509
52.61.2	Vh.m.Textilien, Schuhen, Bekleidung u.Lederwaren ..	437	701 775	0,4-	73 471	104 528	82 929	21 841
52.61.3	Sonst.Fachversandhandel ..	1 412	2 747 103	4,9-	269 131	305 022	244 647	60 376
52.62	Eh.a.Verkaufsständen u.a.Märkten	5 567	1 968 441	0,5-	54 364	205 569	168 315	37 258
52.62.1	Eh.m.Nahrungsm.u.Getränken a.Verkaufsständ.u.ä. ..	3 397	1 402 293	0,4-	30 359	135 381	114 553	20 832
52.62.2	Sonst.Einzelhandel a.Verkaufsständen u.ä. ..	2 170	566 148	0,7-	24 005	70 188	53 762	16 427
52.63	Sonst.Einzelhandel (nicht i.Verkaufsräumen) ..	15 208	13 819 562	6,2	566 524	1 863 022	1 511 982	351 077
52.63.1	Einzelhandel v.Lager m.Brennstoffen	1 189	4 449 963	20,2	23 384	658 647	603 404	55 289
52.63.2	Sonst.Einzelhandel v.Lager	2 331	1 764 052	0,7-	81 017	245 548	194 354	51 192
52.63.3	Einzelhandel ang (nicht i.Verkaufsräumen) ..	11 688	7 605 547	0,3	462 123	958 827	714 224	244 595
52.7	Rep.v.Gebrauchsgütern ...	8 764	3 394 131	1,3	85 609	495 255	295 702	199 819
52.71	Rep.v.Schuhen u.Lederwaren	2 810	532 800	2,4	4 723	76 505	41 059	35 444
52.72	Rep.v_elektrischen Haushaltsgeräten	2 311	1 369 521	3,2-	51 965	206 620	126 784	79 834
52.73	Rep.v.Uhren u.Schmuck ...	681	261 467	0,5	3 991	36 974	23 321	13 654
52.74	Rep.v.sonst.Gebrauchsgütern	2 962	1 230 343	6,9	24 931	175 157	104 538	70 887
52.74.1	Rep.v.Fahrrädern	67	24 913	4,9	91	3 716	3 129	587
52.74.2	Rep.v.sonst.Gebrauchsgütern ang	2 895	1 205 431	6,9	24 840	171 441	101 410	70 300
H / 55	Gastgewerbe	216 460	83 947 182	0,6-	407 524	11 340 867	6 314 068	5 031 482
55.1	Hotels, Gasthöfe, Pensionen u.Hotels garnis ..	37 764	23 664 112	0,3-	63 060	3 410 629	1 786 471	1 624 365
55.11	Hotels, Gasthöfe u. Pensionen	34 299	22 296 846	0,3-	57 816	3 209 246	1 677 399	1 532 043
55.11.1	Hotels (oh.Hotels garnis)	10 144	14 266 162	0,4-	43 537	2 079 847	1 094 618	985 401
55.11.2	Gasthöfe	18 090	6 380 575	1,4-	10 534	916 825	480 269	436 569
55.11.3	Pensionen	6 065	1 650 110	5,1	3 745	212 574	102 513	110 073
55.12	Hotels garnis	3 465	1 367 266	0,1	5 244	201 382	109 071	92 322
55.2	Sonst.Berberbergungsgewerbe	5 473	1 985 375	0,8-	6 970	213 869	135 077	80 233
55.21	Jugendherbergen u.Hütten	154	69 953	5,8	254	4 490	3 345	1 144
55.22	Campingplätze	813	374 732	3,2	952	36 920	23 081	13 839
55.23	Beherberbergungsgewerbe ang Erholungs-, Ferien-u. Schulungsheime	4 506	1 540 690	2,0-	5 764	172 459	108 651	65 250
55.23.1	Ferienzentren	427	308 768	2,3-	.	26 206	15 005	11 201
55.23.2	Ferienhäuser u.Ferienwohnungen	126	553 424	4,0-	1 151	48 901	36 497	13 847
55.23.3	Privatquartiere	2 823	482 324	0,8	3 634	70 024	40 965	29 058
55.23.4	Sonst.Berberbergungsgewerbe ang	979	142 510	4,4-	.	20 644	11 557	9 087
55.3	Restaurants, Cafes, Eisdielen u.Imbißhallen	151	53 664	7,5	.	6 684	4 628	2 056
55.30.1	Restaurants m.herkömmlicher Bedienung	101 956	36 767 718	0,6-	224 173	4 850 259	2 684 103	2 169 047
55.30.2	Restaurants m.Selbstbedienung	69 985	25 979 465	0,6-	166 165	3 622 121	1 923 309	1 701 307
55.30.3	Cafes	977	1 156 724	2,5-	2 483	138 913	89 184	49 753
55.30.4	Eisdielen	7 905	2 927 926	0,5	9 078	371 553	200 530	171 049
55.30.5	Imbißhallen	4 899	1 439 556	1,8-	28 078	185 501	93 969	71 561
55.4	Sonst.Gaststättengewerbe	18 190	5 264 048	0,7-	18 368	552 172	377 111	175 378
55.40.1	Schankwirtschaften	66 266	17 152 005	1,3-	26 917	2 425 817	1 443 726	982 217
55.40.2	Bars u.Vergnügungslokale	53 407	12 460 206	0,9-	17 239	1 784 586	984 302	800 364
55.40.3	Diskotheiken u.Tanzlokale	2 144	747 336	2,8-	1 134	110 251	60 393	49 860
55.40.4	Trinkhallen	1 659	991 830	5,3-	6 839	147 310	92 525	54 823
55.5	Kantinen u.Caterer	9 056	2 952 633	1,4-	1 705	383 670	306 506	77 170
55.51	Kantinen	5 001	4 377 973	1,4	86 405	440 293	264 691	175 619
55.52	Caterer	4 039	3 098 762	0,6-	21 526	331 179	176 718	154 479
I	Verkehr u.Nachrichtenübermittlung	962	1 279 211	8,0	64 879	109 114	87 973	21 141
60	Landverkehr; Transport i. Rohrfernleitungen	99 234	259 474 091	0,5	2 048 457	28 911 693	22 047 622	6 868 734
60.1	Eisenbahnen	68 792	82 336 331	3,2	303 247	10 243 977	8 438 357	1 806 657
60.10.1	Staatsbahn	98	22 401 685	6,4	119 252	2 617 201	3 254 875	637 653-
60.10.2	Privatbahnen	98	22 401 685	6,4	119 252	2 617 201	3 254 875	637 653-
60.2	Sonst.Landverkehr	68 571	59 313 650	1,8	181 803	7 541 029	5 141 432	4 200 614
60.21	Personenbef.i.Linienverkehr z.Land	3 944	8 269 070	1,0-	10 544	798 801	852 834	54 148-
60.21.1	Personenbef.i.Omnibus-Ortslinienverkehr u.ä. ..	2 453	3 939 505	6,8	3 043	403 981	429 920	26 042-

1) Steuerpflichtige mit Lieferungen und Leistungen über 32 500 DM.
2) Ohne Umsatzsteuer.

2.2 Steuerpflichtige, Umsätze und Umsatzsteuer 1996 nach wirtschaftlicher Gliederung

Früheres Bundesgebiet (ohne Berlin-West)

Nummer der Klassifikation der Wirtschaftszweige	Wirtschaftsgliederung	Steuerpflichtige 1)	Lieferungen und Leistungen 2)	Veränderung bei vergleichbaren Steuerpflichtigen gegenüber 1995	Innergemein-schaftliche Erwerbe 2)	Umsatzsteuer vor Abzug der Vorsteuerbeträge	Abziehbare Vorsteuerbeträge	Umsatzsteuer Vorauszahlung
		Anzahl	1 000 DM	%		1 000 DM		
60.21.2	Personenbef.i.Omnibus-Überlandlinienverkehr ...	1 245	2 397 858	16,2-	.	237 139	259 616	22 489-
60.21.3	Personenbef.m.Stadt-schnell-u.Strassenbahnen
60.21.4	Berg-u.Seilbahnen
60.22	Betrieb v.Taxis u. Mietwagen m.Fahrer	18 717	4 084 430	3,0	4 811	404 381	298 001	106 402
60.23	Sonst.Personenbef.i.Landverkehr	1 836	1 953 738	6,4	4 041	227 260	187 782	39 539
60.24	Güterbef.i.Strassen-verkehr	44 074	45 006 413	2,0	162 407	6 110 587	3 802 814	2 308 821
60.3	Transport i.Rohrfern-leitungen	123	620 996	13,0	2 192	85 747	42 050	43 696
61	Schiffahrt	2 090	6 532 098	1,5	65 924	401 166	333 030	68 231
61.1	See-u.Küstenschiffahrt ..	769	4 246 238	5,8	.	159 803	166 498	6 690-
61.2	Binnenschiffahrt	1 321	2 285 859	5,9-	.	241 364	166 532	74 921
61.20.1	Personenbef.i.d.Binnenschiffahrt	294	341 229	18,3-	.	35 061	26 939	8 122
61.20.2	Güterbef.i.d.Binnen-schiff.d.Reedereien	444	1 243 961	1,1	5 465	132 601	89 458	43 234
61.20.3	Güterbef.i.d.Binnen-schiff.d.Partikuliere ...	472	445 142	1,1	7 522	50 233	30 246	19 987
61.20.4	Fluß-u.Kanal-fähren, Hafenschiffahrt	111	255 527	28,5-	90	23 468	19 889	3 579
62	Luftfahrt	377	14 367 445	8,6-	.	602 816	612 949	10 084-
62.1	Linienflugverkehr	175	12 473 575	9,5-	.	563 766	552 898	10 868
62.2	Gelegenheitsflugverkehr
62.3	Raumtransport
63	Hilfs-u.Nebentätigk.f.d.Verkehr;Verkehrsverm. ...	24 787	89 821 637	0,9-	557 274	8 458 332	6 562 636	1 899 179
63.1	Frachtumschlag u.Lagerei ..	771	3 323 769	20,6-	165 625	427 181	293 983	133 199
63.11	Frachtumschlag	103	406 500	12,0	411	36 542	30 725	5 817
63.12	Lagerei	668	2 917 268	23,3-	165 214	390 638	263 259	127 381
63.12.1	Lagerei (oh.Kühlhäuser) ..	581	2 410 895	26,1-	.	324 304	223 575	100 728
63.12.2	Kühlhäuser	87	506 373	8,5-	.	66 334	39 684	26 653
63.2	Sonst.Hilfs-u.Nebentätigk.f.d.Verkehr	1 442	11 187 520	4,6	44 675	659 029	751 675	92 642-
63.21	Sonst.Hilfs-u.Nebentätigk.f.d.Landverkehr	913	2 495 452	8,3	10 260	219 086	159 047	60 043
63.21.1	Parkhäuser u.Parkplätze ..	683	1 109 796	5,8	3 058	134 849	85 869	48 984
63.21.2	Hilfs-u.Nebentätigk.f.d.Landverkehr ang	230	1 385 656	10,4	7 202	84 238	73 178	11 059
63.22	Sonst.Hilfs-u.Nebentätigk.f.d.Schiffahrt ...	275	1 097 727	4,9-	2 186	91 651	90 267	1 384
63.22.1	Sonst.Hilfs-u.Nebentätigk.f.d.Binnenschiff. Seehafenbetriebe	127	340 080	16,3-	.	37 078	23 857	13 221
63.22.2	Seehafenbetriebe
63.22.3	Bugsier-u.Bergungs-Schiffahrt
63.22.4	Lotsbetriebe	29	17 133	28,3-	.	454	248	206
63.23	Sonst.Hilfs-u.Nebentätigk.f.d.Luftfahrt	254	7 594 342	4,9	32 229	348 292	502 361	154 069-
63.23.1	Flughafenbetriebe	143	5 897 529	5,7	9 358	282 111	414 398	132 286-
63.23.2	Landeplätze f. Luftfahrzeuge	12	5 621	5,2-	.	773	1 285	512-
63.23.3	Hilfs-u.Nebentätigk.f.d.Luftfahrt ang	99	1 691 191	2,0	22 871	65 408	86 679	21 270-
63.3	Reisebüros u.Reise-veranstalter	8 160	8 955 411	3,8-	17 133	741 965	766 464	21 849-
63.30.1	Reisebüros	6 755	4 989 830	0,4	11 684	444 509	363 470	81 511
63.30.2	Reiseveranstalter u. Fremdenführung	1 405	3 965 581	8,5-	5 449	297 456	402 994	103 360-
63.4	Spedition,sonst. Verkehrsvermittlung	14 414	66 354 937	0,3-	329 841	6 630 157	4 750 514	1 880 472
63.40.1	Spedition	12 622	61 613 969	0,0-	295 231	6 169 316	4 371 069	1 798 978
63.40.2	Schiffsmaklerbüros u.-agenturen	464	1 579 398	4,0-	.	63 461	63 899	438-
63.40.3	Verkehrsvermittlung ang ..	1 328	3 161 570	4,3-	.	397 380	315 546	81 931
64	Nachrichtenübermittlung ..	3 188	66 416 581	33,5	.	9 205 400	6 100 650	3 104 750
64.1	Postdienste u.private Kurierdienste	3 031	3 172 192	10,8	.	391 519	235 231	156 288
64.11	Postdienste	430	1 310 975	12,3	.	136 905	78 310	58 595
64.12	Private Kurierdienste ...	2 601	1 861 217	10,8	.	254 614	156 921	97 693
64.2	Fernmeldedienste	157	63 244 389	70,8	.	8 813 882	5 865 419	2 948 462
J	Kredit-u.Versicherungs-gewerbe	14 590	42 448 972	5,1	1 425 531	6 141 587	5 113 134	1 028 580
65	Kreditgewerbe	3 397	34 475 548	2,8	1 388 729	4 979 822	4 391 478	588 366
65.1	Zentralbanken u. Kreditinstitute	2 754	25 973 067	4,0	1 363 883	3 706 507	2 856 383	850 145
65.11	Zentralbanken
65.12	Kreditinstitute (oh. Spezialkreditinstitute)
65.12.1	Kreditbanken einschl. Zweigst.ausländ.Banken ..	160	13 952 781	2,6	159 177	2 060 937	1 726 904	334 033
65.12.2	Girozentralen
65.12.3	Sparkassen	493	1 294 077	5,7	.	188 591	89 271	99 333

1) Steuerpflichtige mit Lieferungen und Leistungen über 32 500 DM.

2) Ohne Umsatzsteuer.

2.2 Steuerpflichtige, Umsätze und Umsatzsteuer 1996 nach wirtschaftlicher Gliederung

Früheres Bundesgebiet (ohne Berlin-West)

Nummer der Klassifikation der Wirtschaftszweige	Wirtschaftsgliederung	Steuerpflichtige 1)	Lieferungen und Leistungen 2)	Veränderung bei vergleichbaren Steuerpflichtigen gegenüber 1995	Innergemein-schaftliche Erwerbe 2)	Umsatzsteuer vor Abzug der Vorsteuerbeträge	Abziehbare Vorsteuerbeträge	Umsatzsteuer Vorauszahlung
		Anzahl	1 000 DM	%		1 000 DM		
65.12.4	Genossenschaftliche Zentralbanken	22	478 715	37,0	502	70 632	43 055	27 578
65.12.5	Kreditgenossenschaften ..	2 013	5 979 584	1,6	21 769	771 934	488 683	283 259
65.12.6	Realkreditinstitute
65.12.7	Kreditinstitute m. Sonderaufgaben	9	1 054 670	15,5	11 524	158 271	116 084	42 187
65.12.8	Post giro-u. Post-sparkassenämter	-	-	-	-	-	-	-
65.12.9	Bausparkassen
65.2	Sonst. Finanzierungs-institutionen	643	8 502 481	1,0-	24 846	1 273 315	1 535 094	261 779-
65.21	Institutionen f. Finanzierungsleasing	426	4 952 888	4,8-	13 063	740 477	814 160	73 684-
65.22	Spezialkreditinstitute ..	29	1 794 986	0,3	10 112	270 055	184 435	85 620
65.23	Finanzierungs-institutionen ang	188	1 754 607	10,5	1 671	262 784	536 499	273 715-
65.23.1	Kapitalanlage-gesellschaften	66	1 647 499	10,7	524	246 948	523 757	276 809-
65.23.2	Leihhäuser
65.23.3	Sonst. Finanzierungs-institutionen ang
66	Versicherungsgewerbe	268	4 562 028	22,2	15 724	667 971	455 076	212 912
66.01	Lebensversicherung
66.01.1	Lebensversicherung (oh. Rückversicherung)
66.01.2	Rückversicherung f.d. Lebensversicherung
66.02	Pensions-u. Sterbekassen
66.03	Sonst. Versicherungs-gewerbe	128	1 912 042	2,5-	6 119	269 297	182 081	87 231
66.03.1	Krankenversicherung	22	73 440	2,8-	726	11 069	6 977	4 107
66.03.2	Schaden-u. Unfall-versicherung	94	1 593 320	3,9-	5 081	221 898	144 383	77 515
66.03.3	Rückversicher. f.d. sonst. Versicherungsgewerbe	12	245 281	6,3	312	36 330	30 721	5 610
67	Kredit-u. Versicherungs-hilfsgewerbe	10 925	3 411 396	9,1	21 078	493 794	266 580	227 302
67.1	M.d. Kreditgewerbe verb. Tätigkeiten	2 976	1 358 703	18,5	6 346	197 846	97 098	100 794
67.11	Effekten-u. Warentermin-börsen	21	23 813	18,8	-	3 310	884	2 426
67.12	Effektenvermittlung u. -Verw. (oh. Verwahrung) ...	110	249 899	119,3	47	35 080	6 667	28 413
67.13	Sonst. m.d. Kreditgewerbe verb. Tätigkeiten	2 845	1 084 990	5,8	6 299	159 456	89 546	69 955
67.2	M.d. Versicherungsgewerbe verb. Tätigkeiten	7 949	2 052 693	3,6	14 731	295 948	169 482	126 508
67.20.1	Versicherungsvertreter ..	6 829	1 515 107	0,1	12 407	218 445	131 468	87 020
67.20.2	Versicherungsmakler	924	351 785	12,3	.	50 776	28 640	22 136
67.20.3	Sonst. m.d. Versicherungs-gewerbe verb. Tätigkeiten	196	185 802	19,3	.	26 726	9 374	17 352
K	Grundst.-, Wohnungswesen, Verm. bewegl. Sachen usw. .	568 864	642 608 750	1,2	17 043 565	85 125 828	51 945 908	33 237 550
70	Grundstücks-u. Wohnungswesen	193 416	174 952 079	6,4	2 218 232	20 883 894	13 499 954	7 387 594
70.1	Erschließg., Kauf, Verk. v. Grundst., Gebäuden usw. .	7 596	28 975 019	15,4	272 030	2 858 861	2 034 855	823 819
70.11	Erschließg. v. Grundst. ...	2 279	11 798 481	7,3	14 766	1 102 810	829 883	273 498
70.11.1	Erschließg. v. unbebauten Grundstücken	132	243 130	20,1-	635	31 513	34 510	2 997-
70.11.2	Bauträger f. Nichtwohn-gebäude	307	3 645 286	38,2	4 491	478 106	330 653	147 453
70.11.3	Bauträger f. Wohngebäude .	1 840	7 910 066	1,6-	9 639	593 190	464 720	129 042
70.12	Kauf u. Verk. v. eig. Grundst., Gebäuden u. Wohnungen	5 317	17 176 538	21,7	257 264	1 756 052	1 204 972	550 321
70.2	Verm. u. Verp. v. eig. Grundst., Gebäuden u. Wohnungen	153 913	114 148 821	4,0	1 655 844	14 218 317	8 959 788	5 261 718
70.20.1	Verm. u. Verp. v. eig. Grundst. u. Nichtwohngebäuden ..	115 056	86 339 343	2,5	1 429 873	11 916 729	7 593 723	4 325 781
70.20.2	Verm. u. Verp. v. eig. Wohn-gebäuden u. Wohnungen	38 857	27 809 478	8,7	225 971	2 301 588	1 366 065	935 936
70.3	Vermittl. u. Verw. v. Grundst., Gebäuden u. Wohnungen	31 907	31 828 239	8,2	290 359	3 806 715	2 505 311	1 302 057
70.31	Vermittl. v. Grundst., Gebäuden u. Wohnungen	25 123	19 290 935	5,1	113 557	2 379 233	1 477 909	901 956
70.32	Verw. v. Grundst., Gebäuden u. Wohnungen	6 784	12 537 304	13,5	176 801	1 427 482	1 027 402	400 101
71	Verm. bewegl. Sachen oh. Bedienungspersonal ...	20 835	53 278 466	4,8	594 396	7 560 820	6 083 480	1 477 519
71.1	Verm. v. Kraftwagen bis 3,5t. Gesamtgewicht	4 341	20 930 848	9,5	85 691	3 079 574	2 813 112	266 511
71.2	Verm. v. sonst. Verkehrsmitteln	2 624	3 647 888	7,5	54 488	435 502	390 278	45 226
71.21	Verm. v. Landfahrzeugen (oh. Kraftwagen bis 3,5t)	1 059	1 225 286	2,1	25 647	162 673	128 130	34 542
71.22	Verm. v. Wasserfahrzeugen .	1 359	1 859 949	6,2	28 757	258 557	247 116	11 444
71.23	Verm. v. Luftfahrzeugen ...	206	562 653	24,6	85	14 272	15 032	761-

1) Steuerpflichtige mit Lieferungen und Leistungen über 32 500 DM.
2) Ohne Umsatzsteuer.

2.2 Steuerpflichtige, Umsätze und Umsatzsteuer 1996 nach wirtschaftlicher Gliederung

Früheres Bundesgebiet (ohne Berlin-West)

Nummer der Klassifikation der Wirtschaftszweige	Wirtschaftsgliederung	Steuerpflichtige 1)	Lieferungen und Leistungen 2)	Veränderung bei vergleichbaren Steuerpflichtigen gegenüber 1995	Innergemein-schaftliche Erwerbe 2)	Umsatzsteuer vor Abzug der Vorsteuerbeträge	Abziehbare Vorsteuerbeträge	Umsatzsteuer Vorauszahlung
		Anzahl	1 000 DM	%		1 000 DM		
71.3	Verm.v.Maschinen u. Geräten	11 470	26 295 953	0,9	402 388	3 705 257	2 627 799	1 077 583
71.31	Verm.v.landw.Maschinen u. Geräten	1 262	803 353	1,1-	7 297	115 022	83 542	31 400
71.32	Verm.v.Baumaschinen u. -geräten	2 310	4 485 691	6,7	34 976	656 233	425 441	230 799
71.33	Verm.v.Büromasch., DV-Gerät.u.-Einrichtungen ..	700	3 423 962	5,5	51 953	479 269	404 759	74 644
71.34	Verm.v.sonst.Maschinen u. Geräten	7 198	17 582 947	1,2-	308 162	2 454 733	1 714 057	740 740
71.4	Verm.v.Gebrauchsgütern ang	2 400	2 403 777	0,2-	51 829	340 488	252 290	88 200
71.40.1	Verleih v.Wäsche u. Arbeitskleidung	44	527 018	4,2	.	80 095	35 408	44 687
71.40.2	Verleih v.Sportgeräten u. Fahrrädern	422	151 685	9,3-	.	22 148	13 259	8 889
71.40.3	Leihbüchereien u. Lesezirkel	108	100 806	2,6	279	9 408	6 058	3 351
71.40.4	Videotheken	1 100	532 555	0,8-	19 221	73 981	52 261	21 719
71.40.5	Verm.v.sonst.Gebrauchsgütern ang	726	1 091 713	1,2-	20 193	154 855	145 306	9 554
72	Datenverarbeitung u. Datenbanken	30 972	39 247 903	12,3	799 103	5 687 761	3 496 503	2 191 644
72.1	Hardwareberatung	2 466	1 844 288	15,3	.	273 578	184 681	88 897
72.2	Softwarehäuser	9 170	10 514 992	12,6	136 006	1 488 747	799 421	689 558
72.20.1	Softwareberatung	3 721	2 258 900	7,6	6 409	316 867	175 784	141 145
72.20.2	Softwareentwicklung	5 449	8 256 092	13,8	129 596	1 171 881	623 637	548 413
72.3	Datenverarbeitungs-dienste	16 711	22 397 354	12,5	520 251	3 279 066	2 119 556	1 159 658
72.4	Datenbanken	52	217 784	0,6	.	28 909	21 577	7 332
72.5	Instandh.u.Rep.v.Büro-masch., DV-Gerät.u.-Einr.	576	797 797	31,7	8 911	94 816	64 481	30 335
72.6	Sonst.m.d.Datenverarbei-tung verb.Tätigkeiten ...	1 997	3 475 688	7,3	87 813	522 645	306 787	215 864
73	Forschung u. Entwicklung ..	4 482	3 904 596	2,3	88 593	478 729	454 640	24 288
73.1	Forschg.u.Entwicklig.i.B. Natur-u.ä.Wissenschaften	4 246	3 755 695	2,3	.	457 747	445 590	12 334
73.2	Forschg.u.Entwicklig.i.B. Geisteswissenschaften ...	236	148 901	2,6	.	20 982	9 050	11 954
74	Erbrg.v.Dienstleistungen überwiegend f.Untern. ...	319 159	371 225 706	2,6-	13 343 240	50 514 624	28 411 332	22 156 505
74.1	Rechts-, Steuer-u. Unternehmensberatung usw	105 502	158 814 300	9,7-	8 463 945	20 554 009	11 583 786	9 021 410
74.11	Rechtsberatung	34 375	19 130 551	4,4	5 340	2 814 418	675 786	2 140 271
74.11.1	Rechtsanwaltskanzleien m.Notariat	4 987	3 747 194	2,7	89	557 219	112 739	444 550
74.11.2	Rechtsanwaltskanzleien oh.Notariat	25 296	11 921 279	6,1	.	1 762 935	467 065	1 297 414
74.11.3	Notariat	1 349	1 931 743	1,9-	.	289 590	30 562	259 046
74.11.4	Patentanwaltskanzleien ..	605	757 952	7,5	614	92 219	29 293	62 929
74.11.5	Sonst.Rechtsberatung	2 138	772 383	1,3	699	112 456	36 126	76 332
74.12	Wirtschaftsprüfung u. Steuerberatung	35 053	27 426 341	3,6	9 740	4 089 419	979 160	3 110 460
74.12.1	Praxen v.Wirtsch.prüf., Wirtschaftsprüfungsges. .	1 859	4 415 064	1,3	3 870	652 402	171 697	480 785
74.12.2	Praxen v.vereid.Buch-prüf., Buchprüfungsges. ..	452	146 054	3,2	.	21 272	6 588	14 685
74.12.3	Praxen v.Steuerberatern, Steuerberatungsges.	19 391	16 368 763	4,7	.	2 443 538	584 606	1 859 037
74.12.4	Praxen v.Steuerbevoll-mächtigten	12 015	6 239 358	2,0	.	934 271	204 020	730 268
74.12.5	Buchführung (oh.Daten-verarbeitungs-dienste) ...	1 336	257 102	7,4	1 197	37 935	12 249	25 685
74.13	Markt-u.Meinungs-forschung	2 563	5 202 941	2,0	75 174	726 168	486 717	239 291
74.13.1	Marktforschung	2 512	4 929 052	1,8	74 826	687 837	456 989	230 689
74.13.2	Meinungsforschung	51	273 889	7,2	348	38 331	29 729	8 603
74.14	Unternehmens-u.Public-Relations-Beratung	28 753	22 089 799	6,5	1 046 076	3 180 056	1 753 829	1 426 324
74.15	Beteiligungsges. (oh.Kapitalanlageges.) ..	4 758	84 964 668	19,9-	7 327 615	9 743 948	7 688 294	2 105 063
74.15.1	Beteiligungsges., Schwer-punkt i.Prod.Gewerbe	1 424	45 127 176	3,7-	4 610 491	5 213 619	4 244 994	968 631
74.15.2	Sonst.Beteiligungsges. (oh.geschl.Immob.fonds) .	360	8 853 481	18,8-	468 397	907 908	684 175	273 733
74.15.3	Geschl.Immob.fonds m. Nicht-Wohngebäuden	217	703 866	31,3	-	91 905	85 683	5 405
74.15.4	Geschl.Immob.fonds m. Wohngebäuden	1 045	12 991 151	4,4	.	1 361 148	1 116 942	243 986
74.15.5	Komplementärgesell-schaften	173	533 167	8,3-	30 988	75 739	52 984	22 760
74.15.6	Verwaltung u.Führung v. Unternehmen u.Betrieben .	1 539	16 755 827	50,0-	.	2 093 629	1 503 516	590 547
74.2	Archit.-u.Ingenieurbüros	91 107	58 846 761	0,2-	383 684	8 196 494	3 780 437	4 415 516
74.20.1	Archit.büros f.Hochbau u.f.Innenarchitektur	30 480	13 673 880	2,7-	21 045	1 977 234	713 471	1 262 132

1) Steuerpflichtige mit Lieferungen und Leistungen über 32 500 DM.

2) Ohne Umsatzsteuer.

2.2 Steuerpflichtige, Umsätze und Umsatzsteuer 1996 nach wirtschaftlicher Gliederung

Früheres Bundesgebiet (ohne Berlin-West)

Nummer der Klassifikation der Wirtschaftszweige	Wirtschaftsgliederung	Steuerpflichtige 1)	Lieferungen und Leistungen 2)	Veränderung bei vergleichbaren Steuerpflichtigen gegenüber 1995	Innegerwerbliche Erwerbe 2)	Umsatzsteuer vor Abzug der Vorsteuerbeträge	Abziehbare Vorsteuerbeträge	Umsatzsteuer Vorauszahlung
		Anzahl	1 000 DM	%		1 000 DM		
74.20.2	Archit.büros f.Orts-, Regional-u.Landesplanung	781	392 620	1,9	229	54 887	26 035	28 857
74.20.3	Archit.büros f.Garten-u.Landschaftsgestaltung	877	429 326	1,4-	1 675	62 116	26 810	35 305
74.20.4	Ingenieurbüros f.bau-technische Gesamtplanung	19 369	13 321 675	2,4-	27 730	1 895 923	906 561	990 332
74.20.5	Ingenieurbüros f.technische Fachplanung ..	26 830	22 501 948	3,6	250 862	3 035 642	1 538 148	1 497 409
74.20.6	Büros f.Industrie-Design	1 028	305 056	4,4	3 304	42 700	26 010	16 691
74.20.7	Büros baufachlicher Gutachter	1 820	1 015 531	20,8-	1 795	149 586	54 081	95 506
74.20.8	Büros f.technisch-wirtschaftliche Beratung	8 145	5 823 179	2,4	75 033	780 776	438 082	342 703
74.20.9	Vermessungsbüros	1 777	1 383 547	0,2-	2 013	197 628	51 238	146 579
74.3	Technische, physikalische u.chemische Untersuchung ..	2 122	5 003 951	6,5	102 296	662 523	293 353	369 170
74.30.1	Technische Untersuchung u.Beratung	1 428	4 067 066	8,6	31 956	538 546	227 913	310 633
74.30.2	Physikalische Untersuchung u.Beratung	167	116 624	15,3	.	15 064	11 365	3 699
74.30.3	Chemische Untersuchung u.Beratung	512	795 094	4,6-	65 208	105 179	53 342	51 839
74.30.4	Betrieb v.Meßnetzen u.Meßstationen	15	25 167	12,5	.	3 733	734	2 999
74.4	Werbung	29 423	37 656 270	3,5	270 051	5 555 694	4 251 393	1 304 561
74.40.1	Werbegestaltung	9 319	10 613 981	4,7	67 595	1 558 119	1 182 756	375 503
74.40.2	Werbemittelverbreitung u.Werbemittellieferung	20 104	27 042 289	3,0	202 456	3 997 575	3 068 637	929 057
74.5	Gewerbsm.Vermittlung u.Überlassung v.Arbeitskr.	1 878	6 857 956	1,4	.	1 016 951	148 799	868 495
74.50.1	Gewerbsm.Vermittlung v.Arbeitskräften	286	232 803	6,4	140	33 073	8 462	24 639
74.50.2	Gewerbsm.Überlassung v.Arbeitskräften	1 592	6 625 154	1,2	.	983 879	140 337	843 857
74.6	Detekteien u.Schutzdienste	2 115	4 119 660	1,0	.	611 773	138 442	473 451
74.60.1	Detekteien	675	154 564	11,9	81	22 696	10 497	12 199
74.60.2	Personen-u.Objektschutzdienste	1 440	3 965 097	0,6	.	589 077	127 945	461 253
74.7	Reinigung v.Gebäuden, Inventar u.Verkehrsmitteln	17 121	15 644 972	4,4	8 848	2 316 440	520 593	1 795 972
74.70.1	Reinigung v.Gebäuden, Räumen u.Inventar	10 646	13 429 784	3,0	7 326	1 986 075	445 429	1 540 776
74.70.2	Schornsteinreinigung	6 136	1 532 728	1,9	.	229 527	34 510	195 012
74.70.3	Reinigung v.Verkehrsmitteln	187	616 260	59,3	.	91 454	36 348	55 106
74.70.4	Desinfektion u.Schädlingsbekämpfung	152	66 200	1,8-	453	9 384	4 306	5 078
74.8	Erbrg.v.sonst.Dienstleistg.Übw.f.Unternehmen	69 891	84 281 836	5,8	4 108 152	11 600 740	7 694 529	3 907 929
74.81	Fotograf.Gewerbe u.fotograf.Laboratorien ...	6 708	3 731 833	0,2	29 710	519 562	323 541	196 226
74.81.1	Fotograf.Gewerbe	6 061	2 371 990	0,0-	24 257	338 719	196 800	142 124
74.81.2	Fotograf.Laboratorien ...	647	1 359 843	0,6	5 453	180 843	126 741	54 102
74.82	Abfüll-u.Verpackungsgewerbe	868	2 899 893	4,4	1 279 158	576 910	351 506	225 404
74.83	Schreib-u.Übersetzungsbüros	11 530	1 739 287	6,3	7 950	252 049	103 564	148 486
74.83.1	Schreibbüros	7 446	1 077 825	6,2	5 037	158 847	68 671	90 173
74.83.2	Übersetzungsbüros u.Dolmetscher	4 084	661 462	6,4	2 914	93 202	34 893	58 313
74.84	Erbrg.v.Dienstleistg.Übw.f.Unternehmen ang ...	50 785	75 910 824	6,2	2 791 334	10 252 219	6 915 919	3 337 813
74.84.1	Ausstellungs-, Messe-u.Warenmarkteinrichtungen	2 699	4 848 654	2,3	24 575	697 585	600 033	97 554
74.84.2	Sachverständige ang	440	152 014	0,2-	.	21 375	8 335	13 004
74.84.3	Versteigerungsgewerbe ...	351	346 244	13,0-	5 075	40 452	23 714	16 752
74.84.4	Ateliers f.Textil-, Möbel-, Schmuck-u.ä.Design	7 802	2 345 298	0,9-	48 859	330 059	186 469	143 783
74.84.5	Auskunfteien	856	970 906	9,2	8 652	142 268	76 969	65 299
74.84.6	Inkassobüros	556	5 938 880	30,7	.	842 271	328 775	513 497
74.84.7	Sonst.Vermögensberatung u.Vermögensverwaltung ...	8 115	41 744 336	4,0	1 601 361	5 430 546	3 957 552	1 473 837
74.84.8	Erbrg.v.sonst.Dienstleistg.Übw.f.Untern.ang	29 966	19 564 391	6,4	1 081 196	2 747 662	1 734 072	1 014 087
L / 75	Öff.Verw.,Verteidigung, Sozialversicherung	682	7 483 707	22,0-	11 756	592 071	591 470	609
75.1	Öffentliche Verwaltung ..	499	5 705 217	24,0-	10 161	487 573	419 540	68 042
75.11	Allgemeine Öff.Verw.	28	184 650	2,2	.	7 249	5 659	1 590
75.12	Öff.Verw.d.Gesundh.wesens, Bildg., Kultur usw ..	107	1 160 475	16,4-	1 342	84 135	156 179	72 044-
75.13	Wirtschaftsförderung, -ordnung u.-aufsicht	22	423 589	16,2-	.	11 788	8 848	2 940
75.14	Sonst.m.d.Öff.Verw.verbundene Tätigkeiten
75.2	Auswärt. Angelegenh., Verteid., Rechtsschutz usw

1) Steuerpflichtige mit Lieferungen und Leistungen über 32 500 DM.

2) Ohne Umsatzsteuer.

2.2 Steuerpflichtige, Umsätze und Umsatzsteuer 1996 nach wirtschaftlicher Gliederung

Früheres Bundesgebiet (ohne Berlin-West)

Nummer der Klassifikation der Wirtschaftszweige	Wirtschaftsgliederung	Steuerpflichtige 1)	Lieferungen und Leistungen 2)	Veränderung bei vergleichbaren Steuerpflichtigen gegenüber 1995	Innere-mein-schaftliche Erwerbe 2)	Umsatzsteuer vor Abzug der Vorsteuerbeträge	Abziehbare Vorsteuerbeträge	Umsatzsteuer Vorauszahlung
		Anzahl	1 000 DM	%		1 000 DM		
75.21	Auswärt. Angelegenheiten .	-	-	-	-	-	-	-
75.22	Verteidigung
75.23	Rechtsschutz	-	-	-	-	-	-	-
75.24	Öff. Sicherheit u. Ordnung	3	181	10,2-	-	27	10	17
75.25	Feuerschutz
75.3	Sozialversicherung u. Arbeitsförderung	19	9 389	10,6	-	1 271	1 217	53
M / 80	Erziehung u. Unterricht ..	18 958	6 950 407	6,1	20 434	652 958	335 892	317 078
80.1	Kindergärten, Vor-u. Grundschulen
80.10.1	Kindergärten
80.10.2	Kinderhorte	4	950	1,3-	-	127	40	87
80.10.3	Vor-u. Grundschulen	3	979	2,8-	-	79	21	58
80.2	Weiterführende Schulen ..	675	1 064 146	4,4	-	76 303	42 175	34 133
80.21	Allgemeinbildende weiterführende Schulen ..	205	131 442	2,4	375	10 559	6 356	4 203
80.22	Berufsbild. weiterführende Schulen	470	932 704	4,8	.	65 744	35 819	29 930
80.22.1	Berufsbild. weiterf. Schulen i. Sekundarbereich ...	424	798 820	4,6	.	56 966	32 707	24 263
80.22.2	Berufs-u. Fachakademien (oh. Hochschulen)	46	133 884	7,2	7	8 778	3 111	5 667
80.3	Hochschulen	53	994 642	10,9	3 725	7 153	3 039	4 114
80.30.1	Universitäten	18	336 708	0,3	.	1 160	1 236	76-
80.30.2	Kunsthochschulen
80.30.3	Allgemeine Fachhochschulen	30	656 118	17,4	.	5 807	1 750	4 057
80.30.4	Verwaltungsfachhochschulen
80.4	Erwachsenenbildung u. sonst. Unterricht	18 211	4 886 041	5,4	16 303	568 920	290 249	278 678
80.41	Fahrschulen	10 412	2 273 815	2,5	2 919	313 362	143 108	170 261
80.41.1	Kraftfahrschulen	10 159	2 187 488	2,2	1 196	302 318	134 093	168 232
80.41.2	Flug-, Bootsführer-, Segel-u. ä. Schulen	253	86 328	11,1	1 724	11 043	9 015	2 029
80.42	Erwachsenenbildung u. Unterricht ang	7 799	2 612 226	8,1	13 384	255 558	147 141	108 418
N / 85	Gesundheits-, Veterinär-u. Sozialwesen	24 531	44 962 270	5,0	68 889	1 260 596	828 642	431 969
85.1	Gesundheitswesen	16 134	30 283 761	4,0	54 996	706 185	454 161	252 023
85.11	Krankenhäuser	674	20 341 447	2,6	13 830	195 950	146 722	49 220
85.11.1	Krankenhäuser (oh. Uni-, Vorsorge-, Rehakliniken) .	563	18 095 697	3,1	.	164 120	122 842	41 271
85.11.2	Hochschulkliniken
85.11.3	Vorsorge-u. Rehabilitationskliniken	105	1 229 468	4,3-	222	28 178	21 747	6 431
85.12	Arztpraxen (oh. Zahnarztpraxen)	2 382	708 371	5,8	1 483	62 878	27 267	35 611
85.13	Zahnarztpraxen	7 295	4 908 615	5,8	11 075	125 801	75 871	49 935
85.14	Gesundheitswesen ang	5 783	4 325 328	8,8	28 608	321 557	204 301	117 257
85.14.1	Praxen v. psychologischen Psychotherapeuten	378	97 654	10,0-	70	9 273	4 725	4 548
85.14.2	Praxen v. Masseuren, med. Bademeistern u. ä.	705	206 919	3,3	.	16 776	10 604	6 173
85.14.3	Praxen v. Heilpraktikern .	326	76 217	2,2-	789	8 887	5 358	3 529
85.14.4	Sonst. selbst. Tätigkeiten i. Gesundheitswesen	3 241	1 285 498	9,0	22 736	152 005	89 528	62 475
85.14.5	Krankentransport-u. Rettungsdienste	572	632 464	1,4	1 371	42 333	27 019	15 314
85.14.6	Sonst. Anstalten u. Einr. d. Gesundheitswesens	561	2 026 575	13,7	.	92 282	67 068	25 218
85.2	Veterinärwesen	6 144	2 248 089	2,8	4 457	317 506	164 315	153 205
85.20.1	Tierarztpraxen	5 724	1 973 144	3,0	954	286 660	142 753	143 922
85.20.2	Sonst. selbst. Tätigk. i. Veterinärwesen	272	72 721	6,3	.	10 003	5 227	4 775
85.20.3	Anstalten u. Einrichtungen d. Veterinärwesens	148	202 224	1,4-	.	20 844	16 335	4 508
85.3	Sozialwesen	2 253	12 430 420	7,9	9 435	236 904	210 165	26 741
85.31	Heime (oh. Fremden-, Erholungs-u. Ferienheime) Wohnheime f. Jugendliche, Schüler, Azubis usw.	899	6 251 059	4,1	7 281	129 644	124 061	5 586
85.31.1	Erziehungsheime	68	261 028	3,8-	107	5 691	5 144	547
85.31.2	Altenwohnheime
85.31.3	Altenheime	134	776 000	14,8	-	16 465	7 916	8 549
85.31.4	Altenpflegeheime	174	1 310 765	3,1-	.	32 216	19 815	12 403
85.31.5	Heime f. werdende Mütter, Mütter o. Väter m. Kind ...	45	51 432	18,5	.	3 481	2 138	1 343
85.31.6	Einr. z. Eingliederung u. Pflege Behinderteter	225	1 981 788	12,1	5 618	51 675	74 183	22 509-
85.31.7	Wohnheime f. Behinderte ..	20	708 691	7,4-	.	3 130	3 802	672-
85.31.8	Sonst. Heime (oh. Fremden-, Erholungs-u. Ferienheime) Sozialwesen ang	114	426 348	11,4-	.	6 724	5 187	1 538
85.32	Tagesstätten (oh. Kinderkrippen, -gärten usw)	1 354	6 179 361	12,0	2 155	107 260	86 105	21 155
85.32.1		34	49 300	8,0	84	1 510	731	778

1) Steuerpflichtige mit Lieferungen und Leistungen über 32 500 DM.
2) Ohne Umsatzsteuer.

2.2 Steuerpflichtige, Umsätze und Umsatzsteuer 1996 nach wirtschaftlicher Gliederung

Früheres Bundesgebiet (ohne Berlin-West)

Nummer der Klassifikation der Wirtschaftszweige	Wirtschaftsgliederung	Steuerpflichtige 1)	Lieferungen und Leistungen 2)	Veränderung bei vergleichbaren Steuerpflichtigen gegenüber 1995	Innegermeinschaftliche Erwerbe 2)	Umsatzsteuer vor Abzug der Vorsteuerbeträge	Abziehbare Vorsteuerbeträge	Umsatzsteuer Vorauszahlung
		Anzahl	1 000 DM	%		1 000 DM		
85.32.2	Kinderkrippen u. außerh.äusl. Kinderbetreu. ang ..	7	703	22,1	-	77	33	44
85.32.3	Jugendzentren u. Häuser d. offenen Tür
85.32.4	Erziehungs-, Jugend-u. Familienberatungsstellen
85.32.5	Sonst. soziale Beratungsstellen	264	94 985	1,7	72	8 372	5 076	3 296
85.32.6	Ambulante soziale Dienste	176	76 234	23,5	.	6 193	3 519	2 674
85.32.7	Org. d. freien Wohlfahrts-pflege u. Jugendhilfe	603	4 654 232	14,8	.	69 666	59 116	10 551
85.32.8	Unterstützungskassen
85.32.9	Sonst. Sozialwesen ang ...	146	679 688	8,3	.	8 478	7 068	1 410
90	Erbringung sonst. öff. u. persönl. Dienstleistungen	192 028	126 765 302	0,0-	1 260 732	15 156 501	9 700 299	5 459 936
90	Abwasser-, Abfallbeseitigung u. sonst. Entsorgung ..	3 563	18 433 027	0,3	66 917	2 728 872	1 985 019	743 479
90.00.1	Kläranlagen	254	381 637	9,7-	8 358	57 643	53 927	3 754
90.00.2	Sammelkanalisation
90.00.3	Sammlung, Beförderung u. Zwischenlager. v. Abfällen	1 726	13 054 684	0,1-	42 663	1 931 456	1 380 750	550 291
90.00.4	Kompostierungsanlagen ...	84	170 828	6,5	.	24 591	26 359	1 767-
90.00.5	Abfallverbrennungsanlagen
90.00.6	Sonst. Abfallbehandlungsanlagen	185	794 378	10,2	949	117 361	93 628	23 733
90.00.7	Abfalldeponien	42	360 307	10,9-	.	53 692	47 089	6 603
90.00.8	Städtereinigung u. sonst. Entsorgungseinrichtungen	925	2 239 895	4,4	11 346	331 839	159 833	172 006
90.00.9	Bodensan., Rekultivierung v. geschädigten Flächen ..	104	219 111	16,7-	.	32 402	23 584	8 820
91	Interessenvertr., kirchl. u. sonst. rel. Vereinig.	4 510	6 513 607	12,7-	299 537	489 857	422 548	68 011
91.1	Wirtschafts-u. Arbeitgeberverbände, Berufsg.	1 082	1 812 012	5,2	256 556	240 855	136 736	104 120
91.11	Wirtschafts-u. Arbeitgeberverbände	878	1 488 105	5,4	.	198 215	121 804	76 413
91.11.1	Wirtschaftsverbände (oh. öff. rechtl.)	746	1 341 742	6,0	256 346	177 566	114 450	63 118
91.11.2	Öffentlich-rechtliche Wirtschaftsvertretungen ..	99	127 966	0,5	.	17 994	6 274	11 719
91.11.3	Arbeitgeberverbände	33	18 397	1,0	.	2 655	1 080	1 576
91.12	Berufsorganisationen	204	323 907	4,2	.	42 639	14 932	27 707
91.12.1	Berufsorganisationen (oh. öff. rechtl.)	181	260 228	4,3	.	33 400	11 706	21 694
91.12.2	Öffentlich-rechtliche Berufsvertretungen	23	63 678	3,6	-	9 239	3 226	6 013
91.2	Gewerkschaften	19	103 208	14,9-	-	7 371	8 586	1 215-
91.3	Sonst. Interessenvertr. usw. (oh. Soz. wesen, Sport)	3 409	4 598 388	18,4-	42 981	241 632	277 226	34 894-
91.31	Kirchliche u. sonst. religiöse Vereinigungen ..	311	1 182 104	8,4-	9 434	25 411	17 612	7 799
91.31.1	Kirchen u. kirchlich-religiöse Vereinigungen
91.31.2	Sonst. religiöse, weltanschauliche Vereinigungen
91.32	Politische Parteien	409	154 827	1,8	6 865	18 635	11 322	6 812
91.33	Interessenvertretungen ang	2 689	3 261 457	22,7-	26 683	197 586	247 792	49 506-
91.33.1	Org. d. Bildg., Wissensch., Forschung u. Kultur	2 009	2 222 819	7,2	25 966	138 939	206 442	66 805-
91.33.2	Org. d. Gesundheitswesens	37	356 039	83,6-	.	9 084	6 696	2 388
91.33.3	Jugendorganisationen
91.33.4	Verbraucherorganisationen	106	166 204	4,5	-	20 361	12 319	8 042
91.33.5	Kommunale Spitzen-u. Regionalverbände	35	80 649	3,6	.	3 638	4 120	482-
91.33.6	Verbände d. Sozialversicherungsträger
91.33.7	Sonst. Interessenvertretungen ang	480	368 459	14,8	90	23 122	17 064	6 060
92	Kultur, Sport u. Unterhaltung	62 813	53 875 039	0,9	276 602	5 442 581	3 598 701	1 846 647
92.1	Film-u. Videofilmherst., -verleih, -vertrieb usw.	5 493	11 498 497	4,8	95 524	1 242 246	902 820	339 997
92.11	Film-u. Videofilmherstellung	2 976	7 692 335	3,7	35 213	826 086	556 209	269 885
92.12	Filmverleih u. Video-programmanbieter	1 599	1 979 899	5,1	39 271	231 369	182 951	48 980
92.13	Filmtheater	918	1 826 263	8,7	21 040	184 791	163 659	21 132
92.2	Hörfunk-u. Fernseh-anstalten, H.V.-programmen	405	10 040 040	8,9	12 375	1 465 281	944 606	521 550
92.20.1	Hörfunk-u. Fernseh-anstalten	275	8 581 791	8,3	12 103	1 252 084	767 486	484 604
92.20.2	H.v. Hörfunk-u. Fernseh-programmen	130	1 458 249	15,7	272	213 197	177 120	36 947

1) Steuerpflichtige mit Lieferungen und Leistungen über 32 500 DM.
2) Ohne Umsatzsteuer.

2.2 Steuerpflichtige, Umsätze und Umsatzsteuer 1996 nach wirtschaftlicher Gliederung

Früheres Bundesgebiet (ohne Berlin-West)

Nummer der Klassifikation der Wirtschaftszweige	Wirtschaftsgliederung	Steuerpflichtige 1)	Lieferungen und Leistungen 2)	Veränderung bei vergleichbaren Steuerpflichtigen gegenüber 1995	Innegerwerbsschäftliche Erwerbe 2)	Umsatzsteuer vor Abzug der Vorsteuerbeträge	Abziehbare Vorsteuerbeträge	Umsatzsteuer Vorauszahlung
		Anzahl	1 000 DM	%		1 000 DM		
92.3	Erbrg.v.sonst.kulturrellen u.ä.Leistungen ...	24 294	7 075 041	12,8	50 157	752 362	488 967	263 985
92.31	Künstler u.schriftstell. Tätigkeiten, Darbietungen	18 308	3 345 445	6,8	19 532	387 999	193 621	194 961
92.31.1	Theaterensembles
92.31.2	Ballettgruppen, Orchester, Kapellen, Chöre ..	1 737	437 861	3,6	.	38 487	28 987	9 502
92.31.3	Selbst.bildende Künstler	6 622	1 131 866	4,1	13 978	145 625	70 783	75 361
92.31.4	Selbst.Restauratoren	379	90 348	1,7	119	13 110	5 695	7 416
92.31.5	Selbst.Komponisten u. Musikbearbeiter	1 658	335 848	4,4	.	35 635	19 337	16 310
92.31.6	Selbst.Schriftsteller ...	3 533	546 925	9,4	453	60 636	19 507	41 131
92.31.7	Selbst.Bühnen-, Film-, Hörfunk- u. TV-Künstler ...	4 066	719 425	14,5	2 474	86 504	44 705	41 845
92.31.8	Selbst.Artisten
92.32	Betrieb, Hilfsdienste f. kulturelle u.ä.Leistg. ..	1 212	1 762 838	30,9	16 271	134 811	109 782	25 034
92.32.1	Theater- u. Konzertveranstalter	391	566 569	24,6	432	43 683	44 115	381-
92.32.2	Opern-, Schauspielhäuser, Konzerthallen u.ä.Eintr. ..	141	882 583	41,9	798	50 884	38 110	12 774
92.32.3	Varietes u. Kleinkunsthöhlen	166	96 121	5,1	370	9 594	6 798	2 821
92.32.4	Tonstudios	349	126 704	6,1	3 252	15 673	11 270	4 402
92.32.5	Techn.Hilfsdienste f. kulturelle u.ä.Leistg. ..	165	90 860	28,7	11 419	14 978	9 489	5 418
92.33	Schaustellergewerbe u. Vergnügungsparks	3 152	1 490 124	8,2	11 037	169 752	148 416	21 337
92.34	Erbrg.v.kulturellen u.ä.Leistungen ang	1 622	476 634	17,3	3 317	59 799	37 147	22 653
92.34.1	Tanzschulen	1 107	246 605	1,6-	174	36 203	19 262	16 940
92.34.2	Erbrg.v.sonst.kulturrellen u.ä.Leistg.ang ...	515	230 029	67,2	3 142	23 597	17 885	5 713
92.4	Korrespondenz-, Nachrichtenbüros, selbst. Journal.	8 150	2 291 069	6,5	20 233	271 369	120 977	150 406
92.40.1	Korrespondenz- u. Nachrichtenbüros	506	1 174 901	7,3	19 250	142 243	63 460	78 782
92.40.2	Selbst. Journalisten u. Pressefotografen	7 644	1 116 167	5,6	983	129 126	57 517	71 624
92.5	Bibliotheken, Archive, Museen, zool. u.ä.Gärten	661	476 449	11,2-	9 092	39 075	28 679	10 396
92.51	Bibliotheken u. Archive ..	45	22 793	2,9	.	2 443	1 439	1 004
92.52	Museen u. Denkmalschutz ..	544	266 227	1,9-	7 943	25 107	18 432	6 675
92.52.1	Museen u. Kunstausstellungen	523	252 113	2,8-	7 939	23 030	17 723	5 307
92.52.2	Denkmalschutz	21	14 114	18,4	.	2 078	709	1 368
92.53	Botanische u. zoologische Gärten sowie Naturparks ..	72	187 429	22,1-	.	11 525	8 807	2 717
92.53.1	Botanische u. zoologische Gärten
92.53.2	Naturparks u. Tiergehege
92.53.3	Natur- u. Landschaftsschutz	28	20 688	20,6	.	2 403	2 250	153
92.6	Sport	14 507	6 293 620	4,9	37 965	741 423	503 594	238 497
92.61	Betrieb v. Sportanlagen ..	5 396	3 119 428	4,8	16 558	359 144	297 491	62 295
92.62	Erbrg.v.sonst.Dienstleistg.d.Sports	9 111	3 174 192	5,0	21 407	382 279	206 104	176 202
92.62.1	Sportverbände u. Sportvereine	4 972	1 848 146	2,4	.	205 129	115 489	89 660
92.62.2	Profession. Sportmannschaften u. Rennställe ...	72	477 254	11,6	12 616	63 141	28 819	34 328
92.62.3	Selbst.Berufssportler u. -trainer	638	131 226	12,2	628	17 963	7 572	10 391
92.62.4	Sportpromotor u. sonst. profession. Veranstalter	129	142 763	19,0	.	20 853	10 795	10 058
92.62.5	Sportschulen u. selbst. Sportlehrer	3 300	574 803	5,0	3 264	75 194	43 429	31 765
92.7	Erbrg.v.sonst.Dienstleistg.f.Unterhaltung u.ä. ..	9 303	16 200 324	10,5-	51 257	930 826	609 058	321 817
92.71	Spiel-, Wett- u. Lotteriewesen	7 919	15 625 294	10,8-	45 994	857 547	545 477	312 075
92.71.1	Spielhallen u. Betrieb v. Spielautomaten	5 033	4 401 727	0,5-	42 285	653 963	398 921	255 048
92.71.2	Spielbanken u. Spielklubs	103	428 955	0,7-	.	11 482	6 945	4 537
92.71.3	Wett-, Toto- u. Lotteriewesen	2 783	10 794 612	14,5-	.	192 102	139 611	52 490
92.72	Erbrg.v.Dienstleistg.f.Unterhaltung u.ä.ang	1 384	575 029	8,0	5 263	73 279	63 581	9 742
92.72.1	Garten- u. Grünanlagen ...	152	38 442	50,7	30	5 099	5 028	72
92.72.2	Erbrg.v.sonst.Dienstleistg.f.Unterhaltung u.ä.ang	1 232	536 587	5,7	5 233	68 180	58 553	9 670
93	Erbringung v. sonst. Dienstleistungen ..	121 142	47 943 629	0,9	617 675	6 495 190	3 694 030	2 801 799
93.01	Wäscherei u. chemische Reinigung	7 553	4 219 564	5,7-	29 574	627 892	281 213	346 715
93.01.1	Wäscherei	2 246	1 932 564	12,1-	17 460	287 121	121 509	165 611
93.01.2	Annahmest.f.Wäscherei ...	221	59 848	5,1	.	8 903	4 709	4 194

1) Steuerpflichtige mit Lieferungen und Leistungen über 32 500 DM.

2) Ohne Umsatzsteuer.

2.2 Steuerpflichtige, Umsätze und Umsatzsteuer 1996 nach wirtschaftlicher Gliederung

Früheres Bundesgebiet (ohne Berlin-West)

Nummer der Klassifikation der Wirtschaftszweige	Wirtschaftsgliederung	Steuerpflichtige 1)	Lieferungen und Leistungen 2)	Veränderung bei vergleichbaren Steuerpflichtigen gegenüber 1995	Innegermeinschaftliche Erwerbe 2)	Umsatzsteuer vor Abzug der Vorsteuerbeträge	Abziehbare Vorsteuerbeträge	Umsatzsteuer Vorauszahlung
		Anzahl	1 000 DM	%		1 000 DM		
93.01.3	Chem.Reinigung u. Bekleidg.färberei	3 303	1 832 689	0,3	10 133	272 890	127 707	145 222
93.01.4	Annahmest.f.chem.Reinigung u.Bekleidg.färberei	741	237 799	0,4	.	35 671	16 370	19 300
93.01.5	Heißmanglei u.Bügelei ..	1 042	156 664	17,2	.	23 307	10 919	12 388
93.02	Friseurgewerbe u. Kosmetiksalons	51 226	9 202 132	0,1-	16 588	1 373 063	473 222	899 836
93.02.1	Damen-u.Herren-Friseurgewerbe	34 482	6 773 194	0,4-	7 147	1 012 674	313 090	699 589
93.02.2	Damenfriseurgewerbe	5 504	923 914	0,6-	831	138 436	40 906	97 528
93.02.3	Herrenfriseurgewerbe	1 410	234 810	1,3-	60	35 065	9 435	25 628
93.02.4	Kosmetiksalons	9 830	1 270 213	2,5	8 550	186 888	109 791	77 090
93.03	Bestattungswesen	3 120	2 312 014	4,6	4 840	329 141	192 118	137 044
93.03.1	Bestattungsinstitute	3 107	2 298 452	4,3	4 840	327 139	191 642	135 518
93.03.2	Friedhöfe u.Krematorien .	13	13 562	184,8	-	2 002	476	1 527
93.04	Bäder, Saunas, Solarien u.ä.	3 828	1 232 549	4,0	9 435	165 620	125 082	40 723
93.04.1	Bäder u. Saunas (oh.med.Bäder)	766	406 527	1,2-	6 933	46 553	38 856	7 697
93.04.2	Solarien u.Massagesalons (oh.med.Massagen)	3 062	826 022	7,5	2 502	119 067	86 226	33 026
93.05	Erbringung v. Dienstleistungen ang	55 415	30 977 369	1,9	557 238	3 999 475	2 622 395	1 377 492
93.05.1	Ehevermittlungsinstitute	505	153 415	4,8-	.	22 788	14 457	8 331
93.05.2	Erbrg.v.sonst.persönl. Dienstleistungen	10 753	3 103 404	4,2	.	428 213	245 274	182 958
93.05.3	Erbrg.v.sonst. Dienstleistungen ang	44 157	27 720 550	1,6	525 009	3 548 474	2 362 664	1 186 193

1) Steuerpflichtige mit Lieferungen und Leistungen über 32 500 DM.

2) Ohne Umsatzsteuer.

2.3 Steuerpflichtige, Umsätze und Umsatzsteuer 1996 nach wirtschaftlicher Gliederung

Neue Länder (ohne Berlin-Ost)

Nummer der Klassifikation der Wirtschaftszweige	Wirtschaftsgliederung	Steuerpflichtige 1)	Lieferungen und Leistungen 2)	Veränderung bei vergleichbaren Steuerpflichtigen gegenüber 1995	Innergemeinwirtschaftliche Erwerbe 2)	Umsatzsteuer vor Abzug der Vorsteuerbeträge	Abziehbare Vorsteuerbeträge	Umsatzsteuer Vorauszahlung
		Anzahl	1 000 DM	%		1 000 DM		
A - 0	Wirtschaftszweige insgesamt	376 269	488 852 400	1,1	6 478 343	64 564 344	49 163 923	15 424 505
A	Land- u. Forstwirtschaft ..	12 894	15 873 006	0,7-	185 459	1 448 148	1 598 928	148 522-
01	Landwirtschaft, gewerbliche Jagd	12 533	15 683 110	0,7-	183 379	1 424 857	1 580 114	152 999-
01.1	Pflanzenbau	5 629	4 286 832	0,8-	58 333	352 138	464 298	110 981-
01.11	Ackerbau	4 295	3 435 119	1,1-	19 308	273 242	398 113	123 716-
01.12	Gartenbau	1 217	737 626	0,3	32 415	68 802	56 300	12 521
01.12.1	Gemüsebau
01.12.2	Zierpflanzenbau
01.12.3	Baumschulen	102	101 051	7,5-	7 397	9 874	7 141	2 749
01.12.4	Allgemeiner Gartenbau ..	790	408 201	3,0	10 677	38 854	30 326	8 529
01.13	Dauerkulturbau	117	114 088	4,0	6 611	10 095	9 885	214
01.13.1	Obstbau	79	95 146	2,9	.	8 234	8 194	44
01.13.2	Weinbau	18	5 657	7,8	.	501	291	210
01.13.3	Allgemeiner Dauerkulturbau	20	13 285	15,9	-	1 360	1 401	40-
01.2	Tierhaltung
01.21	Haltung v. Rindern	519	577 225	3,8-	4 487	43 327	58 319	14 855-
01.22	Haltung v. Schafen, Ziegen, Pferden u. Eseln ..	166	50 565	5,4	33	4 402	6 257	1 851-
01.23	Haltung v. Schweinen	152	479 668	23,9	18 246	35 885	40 310	4 418-
01.24	Haltung v. Geflügel
01.25	Sonst. Tierhaltung	324	377 130	0,2-	3 029	29 143	34 767	5 615-
01.3	Gemischte Landwirtschaft	3 556	6 201 704	2,1-	36 540	490 986	665 779	173 877-
01.4	Erbrg. v. Dienstleistg. i. d. Landwirtschaft u. ä. .	2 050	3 335 629	2,2-	43 660	438 433	272 958	165 479
01.41	Erbrg. v. Dienstleistg. i. Pflanzenbau u. ä.	1 918	3 075 124	3,2-	40 109	417 519	249 000	168 522
01.41.1	Erbrg. v. Dienstleistg. i. Pflanzenbau
01.41.2	Garten- u. Landschaftsbau	1 512	2 319 996	4,3-	26 956	330 172	170 027	160 148
01.41.3	Erbrg. v. gärt. Dienstleistg. (oh. Gartenbau u. ä. .)
01.42	Erbrg. v. Dienstleistg. i. d. Tierhaltung	132	260 505	9,8	3 551	20 914	23 958	3 043-
01.5	Gewerbliche Jagd	361	189 897	3,1-	2 080	23 291	18 814	4 477
02	Forstwirtschaft
02.01	Forstwirtschaft (oh. Erbrg. v. Dienstleistg. .)	154	89 149	5,6-	1 592	10 456	8 085	2 371
02.02	Erbringung v. forstw. Dienstleistg.	207	100 747	1,1-	487	12 836	10 729	2 107
B / 05	Fischerei u. Fischzucht
05.01	Fischerei
05.01.1	Hochsee- u. Küstenfischerei	137	29 459	0,7-	.	1 988	1 807	181
05.01.2	Fluß- u. Seenfischerei
05.02	Teichwirtschaft u. Fischzucht
C	Bergbau u. Gew. v. Steinen u. Erden	435	5 264 494	6,4-	23 172	784 301	488 861	295 439
CA	Kohlenbergbau, Torfgew., Gew. v. Erdöl u. Erdgas usw	16	3 370 038	7,9-	2 114	500 773	270 210	230 564
10	Kohlenbergbau, Torfgewinnung	9	3 152 610	8,9-	.	470 967	258 367	212 600
10.1	Steinkohlenbergbau u. -briketterstellung
10.10.1	Steinkohlenbergbau
10.10.2	H.v. Steinkohlenbriketts
10.2	Braunkohlenbergbau u. -briketterstellung
10.3	Torfgewinnung u. -veredlung	6	16 801	1,0-	-	2 312	1 436	876
11	Gew. v. Erdöl u. Erdgas, Erbrg. verb. Dienstleistg.
11.1	Gew. v. Erdöl u. Erdgas
11.2	Erbrg. v. Dienstleistg. bei d. Gew. v. Erdöl u. Erdgas
12	Bergbau a. Uran- u. Thoriumerze
CB	Erzbergbau, Gew. v. Steinen u. Erden, sonst. Bergbau	419	1 894 456	3,3-	21 058	283 527	218 652	64 875
13	Erzbergbau
13.1	Eisenerzbergbau
13.2	NE-Metallerzbergbau (oh. Uran- u. Thoriumerze)
14	Gew. v. Steinen u. Erden, sonst. Bergbau
14.1	Gew. v. Natursteinen
14.11	Gew. v. Naturwerksteinen u. Natursteinen ang
14.12	Gew. v. Kalk, Dolom., Gips- u. Anhydritstein, Kreide
14.13	Gew. v. Schiefer
14.2	Gew. v. Kies, Sand, Ton u. Kaolin
14.21	Gew. v. Kies u. Sand

1) Steuerpflichtige mit Lieferungen und Leistungen über 32 500 DM.

2) Ohne Umsatzsteuer.

2.3 Steuerpflichtige, Umsätze und Umsatzsteuer 1996 nach wirtschaftlicher Gliederung

Neue Länder (ohne Berlin-Ost)

Nummer der Klassifikation der Wirtschaftszweige	Wirtschaftsgliederung	Steuerpflichtige 1)	Lieferungen und Leistungen 2)	Veränderung bei vergleichbaren Steuerpflichtigen gegenüber 1995	Innergemein-schaftliche Erwerbe 2)	Umsatzsteuer vor Abzug der Vorsteuerbeträge	Abziehbare Vorsteuerbeträge	Umsatzsteuer Vorauszahlung
		Anzahl	1 000 DM	%		1 000 DM		
14.22	Gew.v.Ton u.Kaolin	7	14 132	1,0	-	1 930	1 149	780
14.3	Bergbau a.chemische u.Düngemittelminerale
14.4	Gew.v.Salz	3	24 498	4,9-	.	2 845	3 729	884-
14.5	Gew.v.Steinen u.Erden ang.sonst.Bergbau	36	100 124	11,3	315	14 859	16 849	1 989-
0	Verarbeitendes Gewerbe ..	41 155	101 776 941	3,2	3 442 481	12 620 026	10 897 003	1 730 297
DA	Ernährungsgewerbe u. Tabakverarbeitung	8 185	18 955 285	6,4	482 527	1 491 086	1 433 092	58 059
15	Ernährungsgewerbe
15.1	Schlachten u.Fleischverarbeitung	2 671	6 182 806	9,1	203 577	432 016	414 010	17 976
15.11	Schlachten(oh.Schlachten v.Geflügel)	85	1 389 763	18,1	109 671	76 329	72 359	3 970
15.12	Schlachten v.Geflügel ...	20	356 391	14,4	9 265	23 398	25 574	2 176-
15.13	Fleischverarbeitung	2 566	4 436 651	6,2	84 640	332 289	316 077	16 183
15.2	Fischverarbeitung	63	265 695	11,1	24 101	19 396	22 962	3 566-
15.3	Obst-u.Gemüseverarbeitung	181	1 051 226	8,6	45 820	105 812	108 330	2 519-
15.31	Verarb.v.Kartoffeln
15.32	H.v.Frucht-u.Gemüsesäften
15.33	Verarb.v.Obst u. Gemüse ang	84	530 830	19,2	18 298	43 107	52 871	9 765-
15.4	H.v.pflanzlichen u. tierischen Ölen u.Fetten	13	305 091	11,3	10 350	21 422	23 968	2 546-
15.41	H.v.rohen Ölen u.Fetten
15.42	H.v.raffinierten Ölen u. Fetten
15.43	H.v.Margarine u.ä. Nahrungsfetten	5	135 073	14,5	5 388	7 153	10 497	3 344-
15.5	Milchverarbeitung	195	3 718 973	1,1	21 374	248 453	300 915	52 462-
15.51	Milchverarbeitung (oh.H.v.Speiseeis)	104	3 677 133	1,3	16 834	244 556	296 969	52 413-
15.52	H.v.Speiseeis	91	41 840	9,0-	4 540	3 897	3 946	49-
15.6	Mahl-u.Schäl-möhlen,H.v. Stärke u.Stärkeerzeugn.
15.61	Mahl-u.Schäl-möhlen
15.62	H.v.Stärke u.Stärkeerzeugnissen	5	35 087	10,7	2 319	2 783	3 204	421-
15.7	H.v.Futtermitteln	157	798 561	9,6	7 239	62 892	64 374	1 482-
15.71	H.v.Futtermitteln f. Nutztiere
15.72	H.v.Futtermitteln f. sonst.Tiere
15.8	Sonst.Ernährungsgewerbe (oh.Getränkherstellung)	4 477	4 596 996	4,5	116 727	341 908	309 819	32 095
15.81	H.v.Backwaren (oh.Dauerbackwaren)	4 208	3 370 810	4,4	.	255 774	218 533	37 247
15.82	H.v.Dauerbackwaren
15.83	Zuckerindustrie
15.84	H.v.Süßwaren(oh.Dauerbackwaren)	42	254 114	2,8	10 350	20 089	23 128	3 039-
15.85	H.v.Teigwaren
15.86	Verarb.v.Kaffee u.Tee, H.v.Kaffee-Ersatz	7	26 132	3,7-	.	2 832	1 781	1 051
15.87	H.v.Würzen u.Soßen
15.88	H.v.homogenisierten u. diätetischen Nahrungsm.
15.89	H.v.sonst.Nahrungsmitteln (oh.Getränke)	96	157 016	15,2	10 103	13 272	14 063	791-
15.9	Getränkherstellung	255	1 541 535	10,5	50 037	219 123	152 667	66 526
15.91	H.v.Spirituosen	55	159 541	4,5-	2 580	23 643	9 340	14 303
15.92	Alkoholbrennerei
15.93	H.v.Wein a.frischen Trauben	14	218 798	36,3	.	35 164	16 762	18 402
15.94	H.v.Apfelwein u.sonst. Fruchtweinen	22	32 741	18,5-	.	4 457	3 854	603
15.95	H.v.Wermutwein u.sonst. aromatisierten Weinen
15.96	H.v.Bier
15.97	H.v.Malz	7	67 868	16,1	.	7 927	6 142	1 786
15.98	Mineralbrunnen,H.v. Erfrischungsgetränken
16	Tabakverarbeitung
16.00.1	Tabakverarbeitung (oh.H.v.Zigaretten)
16.00.2	H.v.Zigaretten
DB	Textil-u.Bekleidungs-gewerbe	1 724	3 032 702	12,7	249 528	399 627	350 915	48 703
17	Textilgewerbe	1 013	2 513 500	14,4	220 555	321 296	295 645	25 641
17.1	Spinnstoffaufbereitung u.Spinnerei	98	299 480	3,0-	42 230	39 431	37 517	1 914
17.11	Baumwollaufbereitung u.-spinnerei
17.12	Wollaufbereitung u. Streichgarnspinnerei	73	66 068	27,9-	.	12 872	8 548	4 324

1) Steuerpflichtige mit Lieferungen und Leistungen über 32 500 DM.

2) Ohne Umsatzsteuer.

2.3 Steuerpflichtige, Umsätze und Umsatzsteuer 1996 nach wirtschaftlicher Gliederung

Neue Länder (ohne Berlin-Ost)

Nummer der Klassifikation der Wirtschaftszweige	Wirtschaftsgliederung	Steuerpflichtige 1)	Lieferungen und Leistungen 2)	Veränderung bei vergleichbaren Steuerpflichtigen gegenüber 1995	Innergemein-schaftliche Erwerbe 2)	Umsatzsteuer vor Abzug der Vorsteuerbeträge	Abziehbare Vorsteuerbeträge	Umsatzsteuer Vorauszahlung
		Anzahl	1 000 DM	%		1 000 DM		
17.13	Wollaufbereitung u. Kammgarnspinnerei
17.14	Flachsaufbereitung u. -spinnerei
17.15	Zwirnen u. Texturieren v. Filamentgarnen usw.
17.16	Nähgarnfertigung
17.17	Sonst. Spinnstoffaufbereitung u. Spinnerei
17.2	Weberei	108	632 870	46,1	36 063	64 706	67 129	2 432-
17.21	Baumwollweberei
17.22	Streichgarnweberei
17.23	Kammgarnweberei	14	14 567	10,2-	727	2 047	1 478	569
17.24	Seiden- u. Filamentgarnweberei
17.25	Sonst. Weberei	58	98 880	6,7	6 674	14 471	14 604	134-
17.3	Textilveredlung
17.4	H.v. Konfektion, Textilwaren (oh. Bekleidung) ...	279	460 500	11,6	36 094	67 161	50 947	16 213
17.5	Sonst. Textilgewerbe (oh. H.v. Maschenware)	400	854 978	8,4	79 129	110 734	107 626	3 107
17.51	H.v. Teppichen
17.52	H.v. Seilerwaren
17.53	H.v. Vliesstoff, Erzeugn. daraus (oh. Bekleidung) ...	4	6 114	1,4-	21	831	848	17-
17.54	Textilgewerbe ang.	311	643 267	9,2	55 661	79 963	83 776	3 813-
17.6	H.v. gewirktem u. gestricktem Stoff
17.7	H.v. gewirkten u. gestrickten Fertigerzeugn.
17.71	H.v. Strumpfwaren
17.72	H.v. Pullovern, Strickjacken u.ä.
18	Bekleidungsgewerbe	711	519 202	4,2	28 973	78 332	55 270	23 062
18.1	H.v. Lederbekleidung	7	3 226	16,0-	.	496	461	35
18.2	H.v. Bekleidung (oh. Lederbekleidung)	595	487 153	4,8	28 515	73 594	51 744	21 849
18.21	H.v. Arbeits- u. Berufsbekleidung
18.22	H.v. Oberbekleidg. (oh. Arbeits- u. Berufsbekleidg.) ..	347	190 389	5,5-	9 608	28 626	19 741	8 885
18.23	H.v. Wäsche
18.24	H.v. sonst. Bekleidg. u. Bekleidungszubehör	132	125 424	36,8	6 909	18 899	14 659	4 241
18.24.1	H.v. Sportbekleidung
18.24.2	H.v. Hüten u. sonst. Kopfbedeckungen	22	12 714	1,5-	735	1 899	1 150	749
18.24.3	H.v. Bekleidg., Bekleidg.-zubeh. f. Kleinkinder
18.24.4	H.v. sonst. gewirkten u. gestr. Fertigerzeugnissen
18.24.5	H.v. Bekleidungs-zubehör ang.	32	28 852	14,7	2 517	4 470	2 832	1 638
18.24.6	Mit dem Bekleidungs-gewerbe verb. Tätigkeiten ..	32	8 418	10,8-	.	1 138	831	307
18.3	Zurichtung u. Färben v. Fellen, H.v. Pelzwaren	109	28 823	2,8-	.	4 242	3 065	1 177
DC / 19	Ledergewerbe
19.1	Ledererzeugung
19.2	Lederverarb. (oh. H.v. Lederbekleidung u. Schuhen)
19.3	H.v. Schuhen	240	157 138	1,7-	4 135	18 250	12 781	5 468
DD / 20	Holzgewerbe (oh. H.v. Möbeln)	3 247	4 075 856	4,7	84 207	583 337	406 940	181 236
20.1	Säge-, Hobel- u. Holz-imprägnierwerke	415	609 654	1,6-	12 011	80 975	54 930	26 044
20.2	Furnier-, Sperrh.-, Holz-faserpl.-u.-spanpl.werke	28	100 722	7,5	4 820	13 046	10 244	7 278
20.20.1	Furnier-, Sperrholz-u. Holz-faserplattenwerke ...	25	96 234	9,6	4 820	12 373	9 768	7 080
20.20.2	Holzspanplattenwerke	3	4 488	12,7-	-	673	475	198
20.3	H.v. Konstr.-, Fertigb.t., Ausbauelement u.ä. a. Holz	1 248	2 188 706	10,3	47 926	314 085	222 914	91 338
20.4	H.v. Verpackungsmitteln u. Lagerbehältern a. Holz	129	126 145	6,7-	1 274	19 053	13 028	6 026
20.5	H.v. Holzwaren ang. Kork-, Flecht- u. Korbwaren	1 427	1 050 629	0,6-	18 176	156 177	105 825	50 550
20.51	H.v. Holzwaren ang. Veredlg. v. Holzwaren	1 322	1 021 724	0,6-	17 369	151 787	102 741	49 243
20.52	H.v. Kork-, Flecht- u. Korbwaren	105	28 905	1,0-	807	4 391	3 084	1 307
DE	Papier-, Verlags- u. Druckgewerbe	2 333	5 253 877	1,5-	142 616	668 652	529 474	139 180
21	Papiergewerbe	322	1 444 700	14,6-	113 527	183 887	168 008	15 880
21.1	H.v. Holzstoff, Zellstoff, Papier, Karton u. Pappe ...	94	828 998	22,2-	41 296	94 749	98 922	4 173-

1) Steuerpflichtige mit Lieferungen und Leistungen über 32 500 DM.

2) Ohne Umsatzsteuer.

2.3 Steuerpflichtige, Umsätze und Umsatzsteuer 1996 nach wirtschaftlicher Gliederung

Neue Länder (ohne Berlin-Ost)

Nummer der Klassifikation der Wirtschaftszweige	Wirtschaftsgliederung	Steuerpflichtige 1)	Lieferungen und Leistungen 2)	Veränderung bei vergleichbaren Steuerpflichtigen gegenüber 1995	Innergemeinschaftliche Erwerbe 2)	Umsatzsteuer vor Abzug der Vorsteuerbeträge	Abziehbare Vorsteuerbeträge	Umsatzsteuer Vorauszahlung
		Anzahl	1 000 DM	%		1 000 DM		
21.11	H.v.Holzstoff u. Zellstoff	22	128 105	30,9-	.	10 383	13 638	3 256-
21.12	H.v.Papier, Karton u. Pappe	72	700 893	20,4-	.	84 366	85 284	918-
21.2	Papier-, Karton-u. Pappe-Verarbeitung	228	615 701	0,6	72 231	89 139	69 086	20 053
21.21	H.v.Wellpapier u. -pappe, Verpackungsmitteln	93	351 867	6,3-	55 490	53 830	37 567	16 263
21.22	H.v.Haushalts-u. Hygiene-art. a. Zellstoff u. Papier	41	89 863	19,4	9 505	11 590	11 858	268-
21.23	H.v. Schreibwaren, Bürobedarf a. Papier u. Pappe	71	78 049	7,1	4 426	11 805	8 383	3 422
21.24	H.v. Tapeten	4	57 231	6,9	1 930	6 233	6 170	63
21.25	H.v. sonst. Waren aus Papier, Karton u. Pappe ...	19	38 692	10,4	880	5 681	5 108	573
22	Verlags-, Druckgewerbe, Vervielfältigung	2 011	3 809 177	4,6	29 089	484 764	361 466	123 300
22.1	Verlagsgewerbe	537	2 048 968	2,3	7 246	251 685	184 190	67 495
22.11	Buchverlag u. Musikverlag	133	109 630	6,2-	651	13 111	11 306	1 804
22.11.1	Buchverlag (oh. Adreßbuchverlag)	96	65 621	5,3-	454	6 660	5 690	970
22.11.2	Adreßbuchverlag	21	40 834	10,3-	.	6 101	5 334	766
22.11.3	Musikverlag	16	3 175	9,2	.	350	282	67
22.12	Zeitungsverlag	41	1 285 291	2,1	45	159 298	118 492	40 805
22.12.1	Verlag v. Tageszeitungen
22.12.2	Verlag v. Wochen-u. Sonntagszeitungen	99	309 692	3,7	49	32 979	22 135	10 844
22.13.1	Verlag v. Fachzeitschriften	21	15 977	5,0-	-	1 848	1 631	217
22.13.2	Verlag v. allgemeinen Zeitschriften	31	182 322	2,9	.	19 193	10 919	8 274
22.13.3	Verlag v. sonst. Zeitschriften	47	111 393	6,5	.	11 938	9 585	2 353
22.14	Verlag v. bespielten Tonträgern	218	141 939	11,0	.	19 912	13 818	6 093
22.15	Sonst. Verlagsgewerbe	1 443	1 731 973	8,1	19 822	230 005	174 187	55 819
22.2	Druckgewerbe	42	574 002	16,8	11 072	69 961	62 878	7 084
22.21	Zeitungsdruckerei	1 083	970 982	4,4	7 696	132 875	92 780	40 097
22.22	Druckerei (oh. Zeitungsdruckerei)	167	75 760	5,2	.	10 974	8 666	2 308
22.23	Druckweiterverarbeitung . Satzherstellung u. Reproduktion	122	82 677	1,0	382	12 336	7 771	4 565
22.24	Sonst. Druckgewerbe	29	28 554	1,1-	.	3 859	2 093	1 766
22.25	Vervielf. v. Bsp. Ton-, Bild-u. Datenträgern	31	28 236	22,4-	2 021	3 074	3 089	15-
22.3	Vervielf. v. bespielten Tonträgern ...	15	22 849	25,9-	2 021	2 283	2 578	295-
22.31	Vervielfältigung v. bespielten Tonträgern
22.32	Vervielfältigung v. bespielten Bildträgern
22.33	Vervielfältigung v. bespielten Datenträgern
DF / 23	Kokerei, Mineralölverarbeitung, H.v. Brutstoffen
23.1	Kokerei
23.2	Mineralölverarbeitung
23.3	H.u. Verarb. v. Spalt-u. Brutstoffen
DG / 24	Chemische Industrie	460	7 124 160	2,0-	211 296	929 558	859 371	70 194
24.1	H.v. chemischen Grundstoffen	134	4 490 144	4,0-	108 599	624 104	585 420	38 684
24.11	H.v. Industriegasen
24.12	H.v. Farbstoffen u. Pigmenten
24.13	H.v. sonst. anorganischen Grundstoffen u. Chemik. ...	7	101 572	14,5-	1 128	10 125	11 369	1 244-
24.14	H.v. sonst. organischen Grundstoffen u. Chemik. ...	76	4 158 336	3,5-	102 267	585 448	534 314	51 134
24.15	H.v. Düngemitteln u. Stickstoffverbindungen
24.16	H.v. Kunststoff in Primärformen	35	110 471	12,3-	2 953	14 933	25 037	10 105-
24.17	H.v. synthetischem Kautschuk in Primärformen
24.2	H.v. Schädlingsbekämpfungsm.-u. Pflanzenschutzm.
24.3	H.v. Anstrichmitteln, Druckfarben u. Kitten	42	432 891	2,9-	46 771	50 431	44 095	6 336
24.4	H.v. pharmazeut. Erzeugn. ...	63	845 331	17,6	27 458	112 802	64 343	48 458
24.41	H.v. pharmazeut. Grundstoffen
24.42	H.v. pharmazeut. Spezialitäten u. sonst. Erzeugn.
24.5	H.v. Seifen, Wasch-, Reinigungs-u. Körperpflegem.

1) Steuerpflichtige mit Lieferungen und Leistungen über 32 500 DM.

2) Ohne Umsatzsteuer.

2.3 Steuerpflichtige, Umsätze und Umsatzsteuer 1996 nach wirtschaftlicher Gliederung

Neue Länder (ohne Berlin-Ost)

Nummer der Klassifikation der Wirtschaftszweige	Wirtschaftsgliederung	Steuerpflichtige 1)	Lieferungen und Leistungen 2)	Veränderung bei vergleichbaren Steuerpflichtigen gegenüber 1995	Innergemeinschaftliche Erwerbe 2)	Umsatzsteuer vor Abzug der Vorsteuerbeträge	Abziehbare Vorsteuerbeträge	Umsatzsteuer Vorauszahlung
		Anzahl	1 000 DM	%		1 000 DM		
24.51	H.v.Seifen,Wasch-,Reinigungs-u.Poliermitteln
24.52	H.v.Duft-u.Körperpflegemitteln	49	76 452	3,9-	2 193	10 152	8 510	1 650
24.6	H.v.sonst.chemischen Erzeugnissen	114	972 756	6,4	18 175	98 840	119 088	20 248-
24.61	H.v.pyrotechnischen Erzeugnissen	5	48 303	4,0-	.	6 108	4 680	1 428
24.62	H.v.Klebstoffen u. Gelatine
24.63	H.v.etherischen Ölen	4	59 027	78,6	.	8 438	7 125	1 313
24.64	H.v.fotochemischen Erzeugnissen
24.65	H.v.unbespielten Ton-, Bild- u. Datenträgern	13	52 729	6617,7-	.	5 659	4 277	1 382
24.66	H.v.chemischen Erzeugnissen ang.	65	781 651	2,3-	10 956	74 280	99 266	24 986-
24.7	H.v.Chemiefasern
DM / 25	H.v.Gummi-u.Kunststoffwaren	1 130	4 069 943	11,6-	216 989	572 528	713 522	140 947-
25.1	H.v.Gummiwaren	383	1 551 112	28,6-	145 124	212 757	410 232	197 428-
25.11	H.v.Bereifungen
25.12	Runderneuerung v. Bereifungen	251	257 414	2,7-	5 097	39 116	29 773	9 343
25.13	H.v.sonst.Gummiwaren	74	1 215 490	33,0-	136 020	161 867	371 720	209 806-
25.2	H.v.Kunststoffwaren	747	2 518 831	5,6	71 865	359 771	303 290	56 481
25.21	H.v.Platten,Folien usw. a.Kunststoff	60	280 253	4,9	12 009	38 462	33 742	4 720
25.22	H.v.Verpackungsmitteln a.Kunststoff
25.23	H.v.Baubedarfsartikeln a.Kunststoff	240	733 583	2,1-	12 379	110 586	80 483	30 103
25.24	H.v.sonst.Kunststoffwaren	419	1 406 771	10,7	42 490	196 450	174 544	21 905
DI / 26	Glasgewerbe,Keramik, Verarb.v.Steinen u.Erden	2 873	7 815 319	2,2-	257 394	1 156 323	965 794	190 486
26.1	H.u.Verarb.v.Glas	431	1 044 008	4,7	95 442	148 583	177 571	28 988-
26.11	H.v.Flachglas
26.12	Veredlg.u.Verarb.v. Flachglas	62	106 118	3,5	7 423	16 597	11 119	5 477
26.13	H.v.Hohlglas
26.14	H.v.Glasfaser
26.15	H.v.Veredlg.u.Verarb.v. sonst.Glas,techn.Glasw. Keramik (oh.Ziegelei u. Baukeramik)	214	457 268	10,3	36 023	62 488	84 770	22 282-
26.2	H.v.keramischen Haushaltsw.u.Ziergegenst.	384	827 515	1,7-	58 342	109 341	86 467	22 874
26.21	H.v.keramischen Haushaltsw.u.Ziergegenst.
26.21.1	H.v.Haushaltsw.u.Ziergegenst.a.Porzellan
26.21.2	H.v.Haushaltsw.u.Ziergegenst.a.Steingut u.ä.
26.21.3	H.v.Haushaltsw.u.Ziergegenst.a.Ton,Töpferwaren	141	41 100	1,4-	.	6 097	3 405	2 692
26.22	H.v.Sanitärkeramik	94	321 392	4,0-	52 061	52 077	35 687	16 390
26.23	H.v.Isolatoren u. Isolierteilen a.Keramik
26.24	H.v.keramischen Erzeugn. f.sonst.techn.Zwecke	21	19 184	9,1-	55	2 296	2 966	669-
26.25	H.v.keramischen Erzeugnissen ang.	19	17 139	3,6-	691	2 104	2 258	154-
26.26	H.v.feuerfesten keramischen Werkstoffen
26.3	H.v.keramischen Wand- u. Bodenfliesen u.-platten
26.4	Ziegelei,H.v.sonst. Baukeramik
26.40.1	Ziegelei
26.40.2	H.v.sonst.Baukeramik
26.5	H.v.Zement,Kalk u. gebranntem Gips
26.51	H.v.Zement
26.52	H.v.Kalk
26.53	H.v.gebranntem Gips
26.6	H.v.Erzeugnissen a. Beton,Zement u.Gips	877	4 344 448	3,4-	50 899	655 616	512 169	143 406
26.61	H.v.Betonerzeugnissen f. d.Bau u.Kalksandsteinen ..	336	1 386 848	0,5	17 240	210 243	168 405	41 838
26.61.1	H.v.Bausätz.f.Fertigt.b. a.Beton i.Hochbau	103	108 854	8,7-	4 539	16 998	11 715	5 283
26.61.2	H.v.Konstruktionsteilen, Fertigt.b.t.a.Beton usw.	207	1 014 719	5,5	4 575	152 538	113 346	39 192
26.61.3	H.v.Erzeugnissen a. Porenbeton
26.61.4	H.v.Kalksandsteinen	19	190 257	12,1-	.	28 707	25 557	3 150
26.62	H.v.Gipserzeugnissen f. d.Bau	13	91 163	22,2	4 247	13 967	11 354	2 612

1) Steuerpflichtige mit Lieferungen und Leistungen über 32 500 DM.

2) Ohne Umsatzsteuer.

2.3 Steuerpflichtige, Umsätze und Umsatzsteuer 1996 nach wirtschaftlicher Gliederung

Neue Länder (ohne Berlin-Ost)

Nummer der Klassifikation der Wirtschaftszweige	Wirtschaftsgliederung	Steuerpflichtige 1)	Lieferungen und Leistungen 2)	Veränderung bei vergleichbaren Steuerpflichtigen gegenüber 1995	Innergemeinschaftliche Erwerbe 2)	Umsatzsteuer vor Abzug der Vorsteuerbeträge	Abziehbare Vorsteuerbeträge	Umsatzsteuer Vorauszahlung
		Anzahl	1 000 DM	%		1 000 DM		
26.63	H.v.Transportbeton	198	1 429 360	4,2-	755	214 211	175 797	38 414
26.64	H.v.Mörtel	25	139 083	11,3	6 979	21 906	20 346	1 561
26.65	H.v.Faserzementwaren
26.66	H.v.Erzeugnissen a. Beton, Zement u. Gips ang. Be-u. Verarb. v. Natursteinen ang.	303	1 297 425	8,5-	21 678	195 203	136 222	58 941
26.70.1	Steinbildhauerei u. Steinmetzerei	970	779 020	1,0-	30 698	121 049	70 515	50 533
26.70.2	Sonst. Be-u. Verarb. v. Natursteinen ang.	789	488 730	1,0	15 934	75 533	41 990	33 602
26.8	H.v.sonst.Mineralerzeugnissen	181	290 290	4,4-	14 764	45 457	28 525	16 931
26.81	H.v.Mühl-, Polier-u.ä. Steinen, Schleifwerkzeug.
26.82	H.v.Mineralerzeugnissen ang.	38	248 822	2,9	.	35 901	31 834	4 067
DJ	Metallerzg.u.-bearb., H.v.Metallerzeugnissen ..	9 219	17 226 443	0,6	474 677	2 454 311	1 911 961	543 188
27	Metallerzeugung u.-bearbeitung	456	4 949 732	2,2-	254 759	654 786	662 769	7 635-
27.1	Erzeugung v. Roheisen, Stahl, Ferroleg. (EGKS)
27.2	H.v.Rohren
27.21	H.v.Rohren u. Rohrstücken a. Gußeisen
27.22	H.v.Stahlrohren u. Rohrstücken a. Eisen u. Stahl	68	235 969	4,3-	1 037	34 960	21 675	13 385
27.3	Sonst. erste Bearb. v. Eisen, Stahl, H.v. Ferroleg. .	136	180 752	5,8	2 795	26 922	17 121	9 801
27.31	H.v.Blankstahl
27.32	H.v.Kaltband unter 500 mm Breite	-	-	-	-	-	-	-
27.33	H.v.Kaltprofilen	-	-	-	-	-	-	-
27.34	H.v.gezogenem Draht
27.35	Erste Bearb. v. Eisen u. Stahl ang, H.v. Ferroleg.
27.4	Erzeugung u. erste Bearb. v. NE-Metallen	86	1 123 532	12,2-	24 406	141 640	158 204	16 564-
27.41	Erzeugung u. erste Bearb. v. Edelmetallen
27.42	Erzeugung u. erste Bearb. v. Aluminium	32	251 533	2,6	6 209	25 151	34 967	9 817-
27.43	Erzeugung u. erste Bearb. v. Blei, Zinn u. Zinn
27.44	Erzeugung u. erste Bearb. v. Kupfer
27.45	Erzeugung u. erste Bearb. v. sonst. NE-Metallen	127	719 007	3,4	10 481	97 684	80 894	17 038
27.5	Gießereiindustrie	52	319 019	0,3-	4 663	41 887	35 797	6 089
27.51	Eisengießerei
27.52	Stahlgießerei	57	278 738	9,4	.	39 365	30 130	9 484
27.53	Leichtmetallgießerei
27.54	Buntmetallgießerei	8 763	12 276 712	1,9	219 918	1 799 525	1 249 191	550 823
28	H.v.Metallerzeugnissen ..	1 836	4 605 400	0,4	98 469	694 901	473 127	221 976
28.1	Stahl-u. Leichtmetallbau
28.11	H.v.Stahl-u. Leichtmetallkonstruktionen	663	1 767 602	5,0	13 713	264 575	178 616	85 961
28.12	H.v.Ausbauelementen a. Stahl u. Leichtmetall	1 173	2 837 798	2,0-	84 757	430 325	294 511	136 014
28.2	Kessel-u. Behälterbau (oh. H.v. Dampfkesseln) ...	137	448 441	7,7-	9 744	65 303	47 240	18 072
28.21	H.v.Tanks u. Sammelbehältern	121	422 281	8,8-	7 483	61 414	43 781	17 642
28.22	H.v.Zentralheizungsheizkörpern u.-kesseln ..	16	26 160	13,9	2 261	3 889	3 459	430
28.3	H.v.Dampfkesseln (oh. Zentralheizungskessel) ..	27	98 752	22,3-	686	14 656	9 037	5 619
28.4	H.v.Schmiede-, Preß-, Zieh-, Stanzteilen u.ä. ...	675	830 256	4,1	22 138	114 799	89 294	25 505
28.5	Oberfläch.veredlg. Wärmebehandlg., Mechanik ang. Oberfläch.veredlg.u. Wärmebehandlung	4 703	3 671 092	1,4	21 417	537 178	350 145	187 307
28.51	Mechanik ang.	291	564 005	14,9	8 414	77 157	51 006	26 212
28.52	Schlosserei u. Schleiferei u. Dreherei ..	4 412	3 107 087	0,7-	13 003	460 021	299 139	161 095
28.52.1	Schweißerei	3 527	2 607 512	1,3-	6 612	386 719	245 748	141 184
28.52.2	Schleiferei u. Dreherei ..	431	273 966	3,5	1 910	40 151	29 230	10 920
28.52.3	Beschlag-u. Kunstschmieden	454	225 609	1,5	4 481	33 151	24 160	8 991
28.6	H.v.Schneidw., Werkzeug., Schlössern u. Beschlägen .	751	1 025 632	4,9	13 878	143 720	98 062	45 657
28.61	H.v.Schneidwaren u. Bestecken
28.62	H.v.Werkzeugen	455	848 206	6,6	12 645	119 097	79 288	39 808
28.63	H.v.Schlössern u. Beschlägen

1) Steuerpflichtige mit Lieferungen und Leistungen über 32 500 DM.

2) Ohne Umsatzsteuer.

2.3 Steuerpflichtige, Umsätze und Umsatzsteuer 1996 nach wirtschaftlicher Gliederung

Neue Länder (ohne Berlin-Ost)

Nummer der Klassifikation der Wirtschaftszweige	Wirtschaftsgliederung	Steuerpflichtige 1)	Lieferungen und Leistungen 2)	Veränderung bei vergleichbaren Steuerpflichtigen gegenüber 1995	Innergemein-schaftliche Erwerbe 2)	Umsatzsteuer vor Abzug der Vorsteuerbeträge	Abziehbare Vorsteuerbeträge	Umsatzsteuer Vorauszahlung
		Anzahl	1 000 DM	%				
28.7	H.v.sonst.EBM-Waren	634	1 597 139	10,7	53 585	228 968	182 286	46 687
28.71	H.v.Behältern a.Eisen u. Stahl
28.72	H.v.Verpackungen u. Verschlüssen a.Metall
28.73	H.v.Drahtwaren	43	177 156	16,5	.	25 453	21 293	4 165
28.74	H.v.Schrauben,Nieten, Ketten u.Federn	71	318 695	26,6	14 225	42 131	40 276	1 855
28.75	H.v.EBM-Waren ang	491	941 168	5,5	30 776	138 814	103 478	35 335
28.75.1	H.v.nichtelektr.Haus-haltsartikeln a.Metall
28.75.2	H.v.Panzerschranken u. Tresoranlagen
28.75.3	H.v.sonst.EBM-Waren ang .	401	870 325	5,9	30 091	128 722	97 117	31 604
DK / 29	Maschinenbau	2 743	10 806 536	8,9	398 250	1 374 665	1 114 125	260 847
29.1	H.v.Masch.f.d.Erzeugung u.Nutzung v.mech.Energie	267	1 330 490	2,8-	114 770	183 734	142 894	40 840
29.11	H.v.Verbrenn.mot.u.Turb. (oh.Strassenfahrz.u.ä.)
29.12	H.v.Pumpen u. Kompressoren	72	523 754	2,6-	.	74 773	58 590	16 184
29.13	H.v.Armaturen
29.14	H.v.Lagern,Getriebem, Zahnradern,Antriebslem.	89	397 969	1,2	5 450	51 621	41 930	9 690
29.2	H.v.sonst.Maschinen f. unspezifische Verwendung	396	1 376 373	0,4	38 867	193 868	144 799	49 069
29.21	H.v.Öfen u.Brennern	13	33 713	1,1	.	5 062	3 084	1 978
29.22	H.v.Hebezeugen u. Fördermitteln	104	523 329	8,4	.	68 298	55 999	12 299
29.23	H.v.kälte-u.lufttechn. Erzeugn.f.gewerbli.Zwecke	121	400 471	4,2-	9 534	58 656	41 150	17 506
29.24	H.v.Maschinen f.unspezifische Verwendung ang ...	158	418 860	7,0-	12 203	61 852	44 566	17 285
29.3	H.v.land-u.forstw. Maschinen
29.31	H.v.Ackerschleppern	11	46 996	5,4	.	6 349	5 751	598
29.31.1	H.v.Ackerschleppern (oh.Rep.)
29.31.2	Instandhaltung u.Rep.v. Ackerschleppern
29.32	H.v.sonst.land-u.forstw.Maschinen
29.32.1	H.v.sonst.land-u.forstw.Maschinen (oh.Rep.)
29.32.2	Instandh.u.Rep.v.sonst. land-u.forstw.Maschinen .	229	421 600	10,2	.	62 601	47 322	15 279
29.4	H.v.Werkzeugmaschinen
29.5	H.v.Masch.f.sonst.best. Wirtschaftszweige	1 125	4 709 229	17,2	149 783	578 007	483 606	94 709
29.51	H.v.Masch.f.Metallerzeugung, Walzwerkseinr.usw
29.52	H.v.Bergwerks-, Bau-u. Baustoffmaschinen	205	1 638 780	54,9	72 718	235 220	173 940	61 300
29.53	H.v.Masch.f.Ernährungs-gewerbe u.Tabakverarb. ..	148	572 756	1,7-	7 510	60 549	55 712	4 838
29.54	H.v.Masch.f.d.Textil-, Bekleidg.-u.Ledergewerbe
29.55	H.v.Masch.f.d.Papier-gewerbe
29.56	H.v.Masch.f.best.Wirt-schaftszweige ang	643	1 923 864	1,0	42 436	231 264	191 380	40 180
29.56.1	H.v.Masch.f.d. Druckgewerbe	19	85 783	24,8	521	7 624	9 428	1 804-
29.56.2	H.v.Masch.f.sonst.best. Wirtschaftszweige ang ...	624	1 838 081	0,1-	41 915	223 640	181 952	41 984
29.6	H.v.Waffen u.Munition ...	44	43 887	6,1	4 473	5 485	6 912	1 427-
29.7	H.v.Haushaltsgeräten ang	114	676 429	13,2	54 520	95 862	69 776	26 086
29.71	H.v.elektrischen Haushaltsgeräten
29.72	H.v.nichtelektrischen Heiz-, Koch-u.ä.Gerät.ang
DL	H.v.Büromasch., DV-Gerät. u.-Einr.; Elektrotech.usw	3 921	9 161 604	21,5	413 008	1 083 991	1 074 011	10 772
30	H.v.Büromasch., DV-Gerät. u.-Einr.	319	1 809 739	88,2	299 148	234 767	222 419	13 135
30.01	H.v.Büromaschinen	24	58 135	23,4-	1 464	6 767	5 705	1 062
30.02	H.v.DV-Gerät.u.-Einr. ...	295	1 751 604	97,8	297 684	228 001	216 714	12 073
31	H.v.Geräten d.Elekttriz. erzg.,-verteilung u.ä. ...	870	2 588 401	5,8	62 829	332 781	277 101	55 680
31.1	H.v.Elektromotoren, Gene-ratoren, Transformatoren .	263	982 542	0,1-	13 512	123 107	111 986	11 121
31.2	H.v.Elekttriz.vertlg.-u.-schalteinrichtungen	92	335 710	9,2	8 271	39 066	31 671	7 396
31.3	H.v.isol.Elektrokabeln, -leitungen u.-drähten ...	82	305 355	3,9	6 199	39 060	28 938	10 122
31.4	H.v.Akkumulatoren u. Batterien	39	168 463	21,1	11 558	25 706	19 203	6 502

1) Steuerpflichtige mit Lieferungen und Leistungen über 32 500 DM.

2) Ohne Umsatzsteuer.

2.3 Steuerpflichtige, Umsätze und Umsatzsteuer 1996 nach wirtschaftlicher Gliederung

Neue Länder (ohne Berlin-Ost)

Nummer der Klassifikation der Wirtschaftszweige	Wirtschaftsgliederung	Steuerpflichtige 1)	Lieferungen und Leistungen 2)	Veränderung bei vergleichbaren Steuerpflichtigen gegenüber 1995	Innegermeinschaftliche Erwerbe 2)	Umsatzsteuer vor Abzug der Vorsteuerbeträge	Abziehbare Vorsteuerbeträge	Umsatzsteuer Vorauszahlung
		Anzahl	1 000 DM	%		1 000 DM		
31.5	H.v.elektrischen Lampen u. Leuchten	123	263 579	5,0	7 653	33 185	26 900	6 284
31.6	H.v.elekt.r.Ausrüstg.ang ..	271	532 752	16,2	15 637	72 657	58 403	14 254
31.61	H.v.elekt.r.Ausrüstg.f. Motoren u. Fahrzeuge ang
31.62	H.v.sonst.elekt.r.Ausrüstg.ang
32	Rundfunk-, Fernseh- u. Nachrichtentechnik	526	1 488 772	12,8	26 829	192 939	317 442	124 546-
32.1	H.v.elektronischen Bauelementen	253	891 165	15,8	19 754	112 176	251 677	139 544-
32.2	H.v.nachrichtentechnischen Geräten u. Einr.	159	370 158	18,3	4 512	47 373	39 988	7 385
32.3	H.v.Rundfunk-, Fernseh-, Phono-, videotech.n.Gerät.	114	227 449	5,2-	2 563	33 390	25 777	7 612
33	Medizin-, Meß-, Steuer- u. Regelungstechnik, Optik	2 206	3 274 693	13,8	24 202	323 504	257 048	66 504
33.1	H.v.med.Geräten u. orthopädischen Vorrichtungen ..	1 447	1 548 136	7,4	9 878	138 957	108 258	30 698
33.10.1	H.v.elektromedizinischen Geräten u. Instrumenten ..	87	131 875	13,6	2 745	15 165	12 133	3 032
33.10.2	H.v.medizintechnischen Geräten	322	415 411	3,3	6 493	41 129	33 859	7 269
33.10.3	H.v.orthopädischen Vorrichtungen	240	326 196	5,7	400	34 071	26 138	7 933
33.10.4	Zahntechnische Laboratorien	798	674 654	9,7	241	48 592	36 128	12 464
33.2	H.v.Meß-, Kontroll-, Navig.-u.ß.Instr.u.Vorr.	463	622 435	5,0	5 769	83 292	65 024	18 271
33.3	H.v.industriellen Prozeßsteuerungsanlg.
33.4	H.v.optischen u. fotografischen Geräten ..	182	864 484	39,2	6 854	66 477	58 821	7 701
33.40.1	H.v.augenoptischen Erzeugnissen	61	45 564	7,5	937	6 840	3 372	3 514
33.40.2	H.v.optischen Instrumenten	102	798 546	42,5	5 756	56 955	53 229	3 725
33.40.3	H.v.Foto-, Projektions- u. Kinogeräten	19	20 374	0,9	162	2 682	2 220	462
33.5	H.v.Uhren	832	4 061 964	2,7-	251 023	425 268	485 865	60 494-
DM 34	Fahrzeugbau	546	1 925 579	2,0-	138 957	281 253	232 833	48 473
34.1	H.v.Kraftwagen u. Kraftwagenteilen	66	201 110	20,3-	7 979	28 810	25 639	3 171
34.10.1	H.v.Personenkraftwagen u. deren Motoren	38	83 768	24,8-	4 839	12 481	12 285	196
34.10.2	H.v.Lastkraftwagen u. deren Motoren	28	117 342	16,0-	3 141	16 330	13 354	2 976
34.2	H.v.Karosserien, Aufbauten u. Anhängern ...	360	895 622	3,8-	71 824	134 533	107 499	27 038
34.3	H.v.Teilen u.ä.f.Kraftwagen u. deren Motoren ...	120	828 846	5,6	59 154	117 910	99 695	18 264
35	Sonst.Fahrzeugbau	286	2 136 385	3,9-	112 066	144 015	253 031	108 967-
35.1	Schiffbau	127	1 576 797	6,3-	101 591	59 958	197 398	137 441-
35.11	Schiffbau (oh.Boots-u. Yachtbau)	43	1 520 930	7,1-	98 634	51 262	191 774	140 512-
35.11.1	Schiffbau(oh. Abwrackung, Boots-u. Yachtbau)
35.11.2	Schiffsabwrackung
35.12	Boots-u. Yachtbau	84	55 867	2,3	2 957	8 695	5 624	3 071
35.2	Schienenfahrzeugbau	62	342 654	0,8-	1 867	50 936	32 198	18 787
35.20.1	Lokomotivbau
35.20.2	Bau v.Waggons, Triebwagen u. Schienenbussen	8	47 382	1,9-	.	7 076	5 235	1 841
35.20.3	Reparatur v. Schienenfahrzeugen
35.20.4	H.v.ortsfestem Gleismaterial	19	193 302	9,1-	.	29 156	17 297	11 859
35.20.5	H.v.mech.u.elektromech. Signal-u.ß.Einrichtungen	29	56 719	32,5	89	8 166	5 269	2 947
35.3	Luft-u. Raumfahrzeugbau ..	13	4 229	10,6-	65	568	314	254
35.4	H.v.Kraftträdern, Fahrrädern u. Behindertenfahrz.	42	119 270	12,3-	8 066	18 512	15 085	3 427
35.41	H.v.Kraftträdern
35.41.1	H.v.Kraftträdern u. Krafttradmotoren
35.41.2	H.v.Krafttradtteilen u. Zubehörr
35.42	H.v.Fahrrädern
35.42.1	H.v.Fahrrädern (oh.Fahrradtteile)
35.42.2	H.v.Fahrradtteilen u. Zubehörr	15	71 717	0,2-	6 036	11 417	10 138	1 279
35.43	H.v.Behindertenfahrzeugen
35.5	Fahrzeugbau ang	42	93 436	8,2	477	14 041	8 036	6 005

1) Steuerpflichtige mit Lieferungen und Leistungen über 32 500 DM.

2) Ohne Umsatzsteuer.

2.3 Steuerpflichtige, Umsätze und Umsatzsteuer 1996 nach wirtschaftlicher Gliederung

Neue Länder (ohne Berlin-Ost)

Nummer der Klassifikation der Wirtschaftszweige	Wirtschaftsgliederung	Steuerpflichtige 1)	Lieferungen und Leistungen 2)	Veränderung bei vergleichbaren Steuerpflichtigen gegenüber 1995	Innegerwerbliche Erwerbe 2)	Umsatzsteuer vor Abzug der Vorsteuerbeträge	Abziehbare Vorsteuerbeträge	Umsatzsteuer Vorauszahlung
		Anzahl	1 000 DM	%		1 000 DM		
DN	H.v.Möbeln, Schmuck, Musikinstr.usw, Recycling ..	3 970	6 360 702	1,3	230 448	928 935	761 391	167 872
36	H.v.Möbeln, Schmuck, Musikinstr., Sportger.usw	3 309	4 373 558	4,0	220 809	653 425	499 916	153 655
36.1	H.v.Möbeln	1 930	3 157 014	4,5	179 096	484 502	369 855	114 733
36.11	H.v.Sitzmöbeln	890	965 126	0,8-	57 182	150 085	103 339	46 895
36.12	H.v.Büro- u. Ladenmöbeln ..	108	200 154	5,5-	1 939	29 968	20 368	9 601
36.13	H.v.Küchenmöbeln	133	242 018	13,0	6 909	36 847	29 780	7 067
36.14	H.v.sonst.Möbeln	782	1 731 745	8,2	111 054	264 680	214 147	50 530
36.15	H.v.Matratzen	17	17 970	0,2-	2 012	2 922	2 223	699
36.2	H.v.Schmuck u.ä.							
	Erzeugnissen	594	427 977	0,7	16 496	63 905	45 228	18 677
36.21	Prägen v.Münzen u. Medaillen
36.22	H.v.Schmuck, Gold-u. Silberschmiedewaren
36.22.1	Bearb.v.Edelsteinen, Schmucksteinen u.Perlen ..	36	10 493	2,6	68	1 504	1 173	331
36.22.2	H.v.Schmuck a.Edelmetallen u.Edelmetallplatt. ..	114	43 145	4,9-	1 329	6 588	4 402	2 186
36.22.3	H.v.Gold-u.Silberschmiedew. (oh.Bestecke, usw) ...	263	79 111	3,4	371	11 889	7 903	3 986
36.22.4	H.v.Tafelgeräten u.Bestecken a.Edelmetallen ..	6	7 245	14,3-	.	1 086	984	102
36.22.5	H.v.Edelmetallerzeugnissen f.technische Zwecke ..	171	285 105	1,1	14 708	42 415	30 590	11 825
36.3	H.v.Musikinstrumenten ...	189	120 141	1,3-	3 135	14 288	11 303	2 985
36.4	H.v.Sportgeräten	54	71 207	8,8-	3 870	9 667	8 044	1 623
36.5	H.v.Spielwaren	218	269 976	6,3	10 113	36 902	28 661	8 242
36.6	H.v.sonst.Erzeugnissen ..	324	327 243	6,7	8 100	44 161	36 825	7 335
36.61	H.v.Phantasieschmuck
36.62	H.v.Besen u.Bürsten
36.63	H.v.Erzeugnissen ang	252	257 549	4,5	6 339	33 868	29 226	4 641
36.63.1	H.v.Bodenbelägen a. textiler Unterlage	9	67 916	22,6	.	8 365	6 661	1 704
36.63.2	H.v.sonst.Bekleidungs- zubehör ang	22	6 616	19,3	853	1 120	1 359	239-
36.63.3	H.v.sonst.chemischen Erzeugnissen ang	10	31 747	21,3-	.	4 047	6 213	2 166-
36.63.4	H.v.Kinderwagen
36.63.5	H.v.Füllhaltern, Kugelschreibern u.ä., Stempeln	97	44 903	4,0-	63	5 305	3 426	1 878
36.63.6	Verarb.v.nat.Schnitz-u. Formstf.; Tierausstopf. ...	12	5 002	25,0	.	740	355	385
36.63.7	H.v.Weihnachtsschmuck
36.63.8	H.v.sonst.Erzeugnissen ang	70	68 292	2,6-	578	9 557	7 971	1 586
37	Recycling	661	1 987 144	4,8-	9 639	275 510	261 476	14 218
37.1	Recycling v.Schrott	226	791 813	3,8-	3 272	99 683	85 871	13 812
37.10.1	Recycling v.Eisen-u. Stahlschrott
37.10.2	Recycling v. NE-Metallschrott
37.2	Recycling v.nichtmetall. Altmat.u.Reststoffen	435	1 195 331	5,6-	6 367	175 827	175 604	406
37.20.1	Recycling v.textilen Altmat.u.Reststoffen	13	21 533	7,4	-	3 128	1 943	1 185
37.20.2	Recycling v.Altmat.u. Reststf.a.Papier u.ä.
37.20.3	Recycling v.Altmat.u. Reststoffen a.Glas	7	59 378	1,1-	-	8 863	5 080	3 783
37.20.4	Recycling v.Altmat.u. Reststoffen a.Kunststoff
37.20.5	Recycling v.sonst. Altmat.u.Reststoffen	340	945 442	7,3-	2 194	139 474	145 910	6 252-
E	Energie-u.Wasser- versorgung	1 070	33 153 355	6,8	36 779	4 712 865	4 109 210	604 056
40	Energieversorgung
40.1	Elektrizitätsversorgung ..	411	17 931 000	0,8-	25 916	2 646 535	2 222 570	423 965
40.2	Gasversorgung
40.3	Fernwärmeversorgung	196	3 641 227	28,8	682	532 998	436 304	96 694
41	Wasserversorgung
F / 45	Baugewerbe	61 554	96 559 216	3,2-	402 408	14 398 386	8 962 310	5 439 927
45.1	Vorbereitende Baustellenarbeiten	1 167	1 770 413	19,3-	1 816	264 248	160 981	104 087
45.11	Abbruch-, Spreng-, Ent- trümmerungsgewerbe u.ä. ..	1 134	1 738 578	19,8-	1 768	259 487	158 214	102 093
45.11.1	Abbruch-, Spreng-u. Enttrümmerungsgewerbe ...	613	872 307	30,3-	.	129 763	73 573	56 981
45.11.2	Erdbeerungsarbeiten
45.11.3	Landeskulturbau u.Rena- turisierung v.Gewässern
45.11.4	Aufschließung v. Lagerstätten	23	28 459	5,3-	.	4 182	2 267	1 915
45.12	Test-u.Suchbohrung	33	31 836	26,7	49	4 762	2 768	1 994
45.2	Hoch-u.Tiefbau	18 169	51 067 213	3,9-	271 164	7 586 133	4 803 399	2 785 229

1) Steuerpflichtige mit Lieferungen und Leistungen über 32 500 DM.

2) Ohne Umsatzsteuer.

2.3 Steuerpflichtige, Umsätze und Umsatzsteuer 1996 nach wirtschaftlicher Gliederung

Neue Länder (ohne Berlin-Ost)

Nummer der Klassifikation der Wirtschaftszweige	Wirtschaftsgliederung	Steuerpflichtige 1)	Lieferungen und Leistungen 2)	Veränderung bei vergleichbaren Steuerpflichtigen gegenüber 1995	Innegerwerbliche Erwerbe 2)	Umsatzsteuer vor Abzug der Vorsteuerbeträge	Abziehbare Vorsteuerbeträge	Umsatzsteuer Vorauszahlung
		Anzahl	1 000 DM	%		1 000 DM		
45.21	Hochbau, Brücken-u. Tunnelbau u.ä.	8 753	33 816 403	3,5-	224 517	4 999 623	3 241 338	1 760 842
45.22	Dachdeckerei, Abdichtung u. Zimmerei	5 149	6 304 052	1,8-	18 288	947 240	537 013	410 156
45.22.1	Dachdeckerei	2 972	4 560 573	1,4-	2 893	683 858	382 573	301 045
45.22.2	Abdichtung gegen Wasser u. Feuchtigkeit	1 228	695 746	9,1-	3 365	104 604	60 858	43 760
45.22.3	Zimmerei u. Ingenieurholzbau	949	1 047 733	1,5	12 029	158 778	93 582	65 351
45.23	Straßenbau u. Eisenbahnoberbau	1 069	4 288 607	7,9-	19 479	643 154	418 042	225 290
45.23.1	Straßenbau	1 054	4 120 143	8,9-	19 479	618 085	402 664	215 598
45.23.2	Eisenbahnoberbau	15	168 465	28,5	-	25 069	15 377	9 692
45.24	Wasserbau	149	810 776	3,3-	627	121 189	76 953	44 236
45.25	Spezialbau u. sonst. Tiefbau	3 049	5 847 374	5,3-	8 254	874 926	530 054	344 705
45.25.1	Brunnenbau	242	304 447	8,7-	888	45 663	25 784	19 878
45.25.2	Schachtbau
45.25.3	Schornstein-, Feuerungs- u. Industrieofenbau	327	490 365	1,5	1 236	72 355	44 483	28 051
45.25.4	Gerüstbau	1 080	1 220 214	0,5-	50	182 780	107 518	75 355
45.25.5	Gebäudetrocknung
45.25.6	Sonst. Tiefbau	1 004	3 157 763	8,5-	4 523	472 919	289 662	182 818
45.3	Bauinstallation	21 463	24 413 339	2,9-	57 348	3 656 757	2 309 851	1 347 574
45.31	Elektroinstallation	8 586	7 787 082	3,4-	9 403	1 166 042	709 167	457 100
45.32	Dämmung gegen Kälte, Wärme, Schall, Erschütterung .	1 008	1 045 636	2,7	1 918	155 813	91 795	64 075
45.33	Klempnerei, Gas-, Wasser-, Heizungs-u. Lüftungsinst.	9 918	14 016 791	2,7-	40 657	2 103 293	1 364 562	739 137
45.33.1	Klempnerei, Gas-u. Wasserinstallation	4 878	5 483 330	3,1-	11 854	822 466	515 709	306 751
45.33.2	Inst. v. Heizungs-, Lüftungs-, Klima-u.ä. Anlagen	5 040	8 533 461	2,4-	28 803	1 280 828	848 854	432 386
45.34	Sonst. Bauinstallation ...	1 951	1 563 831	6,3-	5 371	231 609	144 327	87 262
45.4	Sonst. Baugewerbe	20 630	19 184 511	0,3-	70 808	2 872 566	1 671 891	1 200 532
45.41	Stukkateurgewerbe, Gipserei u. Verputzerei ..	760	655 353	1,8	1 239	98 214	49 138	49 080
45.42	Bautischlerei	5 479	4 204 544	1,7-	10 034	631 493	426 566	205 179
45.43	Fußboden-, Fliesen-, Plattenlegerei usw.	3 205	2 628 645	1,9	31 696	398 632	230 459	168 245
45.43.1	Parkettlegerei
45.43.2	Fliesen-, Platten-u. Mosaiklegerei	1 555	1 439 623	1,2	21 375	218 999	115 271	103 786
45.43.3	Estrichlegerei	127	229 806	9,1	618	34 537	22 026	12 511
45.43.4	Sonst. Fußbodenlegerei u.-kleberei	745	474 642	5,2	3 928	71 749	44 582	27 179
45.43.5	Tapetenkleberei
45.43.6	Raumausstattung o.ä.	411	265 794	2,0-	4 781	40 414	28 192	12 224
45.44	Malerei-u. Glasergewerbe ...	5 538	4 280 551	1,6-	2 637	641 115	302 835	338 262
45.44.1	Malerei-u. Lackierergewerbe	4 712	3 683 872	1,2-	1 508	552 305	242 344	309 944
45.44.2	Glasergewerbe	826	596 679	3,8-	1 129	88 810	60 491	28 319
45.45	Baugewerbe ang.	5 648	7 415 418	0,6	25 202	1 103 111	662 894	439 764
45.45.1	Fassadenreinigung	183	259 132	2,8-	2 478	39 185	18 708	19 858
45.45.2	Ofen-u. Herdsetzerei	754	482 811	2,6-	3 641	72 766	39 908	32 858
45.45.3	Ausbau u. ang.	4 711	6 673 475	1,0	19 082	991 160	604 278	387 049
45.5	Vermietung v. Baumasch. u.-gerät, m. Bedien. personal	125	123 738	1,9	1 272	18 682	16 188	2 505
6	Handel; Instandh. u. Rep. v. Kfz u. Gebrauchsgütern ...	106 063	132 601 704	1,6	2 017 232	18 110 523	14 624 365	3 491 674
50	Kfz-Handel; Instandh. u. Rep. v. Kfz; Tankstellen ...	15 606	32 994 223	5,3	160 340	4 864 930	4 001 211	864 312
50.1	Handel m. Kraftwagen	6 406	22 086 455	6,4	120 806	3 275 603	2 712 887	563 294
50.10.1	V.v. Kraftwagen	386	1 113 751	9,7	11 631	155 030	131 853	23 178
50.10.2	Gh.m. Kraftwagen	521	2 976 993	15,3	12 420	444 100	291 027	153 093
50.10.3	En.m. Kraftwagen	5 499	17 995 711	5,0	96 755	2 676 472	2 290 008	387 023
50.2	Instandhaltung u. Rep. v. Kraftwagen	4 756	4 921 443	3,0	13 155	732 778	568 401	164 392
50.20.1	Instandhaltung u. Rep. v. Kraftwagen (oh. Elektrik)	3 981	4 414 456	3,3	12 291	656 968	521 689	135 295
50.20.2	Rep. v. Kraftwagen elektr.	97	56 720	3,9-	685	8 603	6 030	2 574
50.20.3	Lackierung v. Kraftwagen	493	373 947	1,4	167	55 940	31 975	23 965
50.20.4	Autowaschanlagen	185	76 320	1,4-	12	11 267	8 707	2 559
50.3	Handel m. Kraftwagenteilen u. Zubehör	2 110	2 660 198	2,2	21 950	393 939	326 643	67 295
50.30.1	V.v. Kraftwagenteilen u. Zubehör	57	39 190	0,5-	283	5 863	5 172	692
50.30.2	Gh.m. Kraftwagenteilen u. Zubehör	285	557 392	1,9-	7 685	82 709	68 198	14 511
50.30.3	En.m. Kraftwagenteilen u. Zubehör	1 768	2 063 616	3,4	13 982	305 366	253 273	52 092
50.4	Handel m. Krädern, Teilen u. Zubeh. ; Instandh. u. Rep. v. v. Kraftträdern, Teilen	623	342 012	5,5	4 259	51 357	43 761	7 598
50.40.1	V.v. Kraftträdern, Teilen u. Zubeh.
50.40.2	Gh.m. Kraftträdern, Teilen u. Zubeh.

1) Steuerpflichtige mit Lieferungen und Leistungen über 32 500 DM.
2) Ohne Umsatzsteuer.

2.3 Steuerpflichtige, Umsätze und Umsatzsteuer 1996 nach wirtschaftlicher Gliederung

Neue Länder (ohne Berlin-Ost)

Nummer der Klassifikation der Wirtschaftszweige	Wirtschaftsgliederung	Steuerpflichtige 1)	Lieferungen und Leistungen 2)	Veränderung bei vergleichbaren Steuerpflichtigen gegenüber 1995	Innergemeinschaftliche Erwerbe 2)	Umsatzsteuer vor Abzug der Vorsteuerbeträge	Abziehbare Vorsteuerbeträge	Umsatzsteuer Vorauszahlung
		Anzahl	1 000 DM	%		1 000 DM		
50.40.3	Eh.m.Kraftträdern,Teilen u.Zubehör	298	179 147	8,1	2 053	26 811	23 796	3 015
50.40.4	Instandh.u.Rep.v. Kraftträdern	297	148 395	2,7	781	22 268	18 084	4 186
50.5	Tankstellen	1 711	2 984 116	4,2	170	411 253	349 519	61 732
51	Handelsvermittlung u. Großhandel (oh.Kfz)	20 288	44 810 915	1,9	1 246 346	5 932 531	4 970 363	964 349
51.1	Handelsvermittlung	7 973	2 757 568	0,3	47 079	397 242	289 242	108 079
51.11	V.v.landw.Grundstf.,leb. Tieren, text. Rohstf. usw.
51.12	V.v.Brennstf.,Erzen, Metallen u.techn.Chemik.
51.13	V.v.Holz,Baustoffen u. Anstrichmitteln	1 230	508 709	7,4-	12 697	77 751	55 406	22 344
51.14	V.v.Maschinen,techn.Bedarf, Wasser-u.Luftfahrz. ..	1 129	605 798	0,4-	7 717	89 078	64 184	24 895
51.15	V.v.Möb.,Eintr.-u.Haush. gegenst.,Metallwaren	990	353 125	0,2-	6 900	53 204	40 378	12 831
51.16	V.v.Textil.,Bekleidung, Schuhen u.Lederwaren	560	106 841	5,2	2 517	16 032	10 960	5 072
51.17	V.v.Nahrungsmitteln, Getränken u.Tabakwaren ..	528	154 525	1,9-	2 593	18 784	14 568	4 216
51.18	V.v.Waren ang	1 710	411 767	1,3	8 978	60 626	40 568	20 088
51.19	V.v.Waren oas	1 577	446 662	3,3	4 335	59 989	45 284	14 771
51.2	Gh.m.landw.Grundstoffen u.lebenden Tieren	822	3 447 197	4,0-	169 958	309 899	311 769	1 869-
51.21	Gh.m.Getreide,Saaten u. Futtermitteln	260	2 570 422	5,9-	13 864	222 664	238 629	15 966-
51.22	Gh.m.Blumen u.Pflanzen ..	402	582 659	3,4	147 865	63 098	46 247	16 851
51.23	Gh.m.lebenden Tieren	136	247 994	0,5	3 598	19 132	20 140	1 006-
51.24	Gh.m.Häuten,Fellen u. Leder
51.25	Gh.m.Rohtabak
51.3	Gh.m.Nahrungsmitteln, Getränken u.Tabakwaren ..	2 000	9 621 883	1,5	339 329	1 024 342	942 118	82 311
51.31	Gh.m.Obst,Gemüse u. Kartoffeln	259	1 576 923	3,0	221 819	135 387	118 544	16 843
51.32	Gh.m.Fleisch,Fleischwaren,Geflügel u.Wild ...	221	1 592 303	1,5	51 561	121 208	120 299	990
51.33	Gh.m.Milcherzeugn.,Eiern, Speiseöl u.a.Fetten ..	81	951 028	5,6	15 302	64 016	71 412	7 396-
51.34	Gh.m.Getränken	810	2 475 646	3,3	10 162	369 007	326 041	42 965
51.35	Gh.m.Tabakwaren	31	360 505	3,1-	930	53 965	52 336	1 629
51.36	Gh.m.Zucker,Süßwaren u. Backwaren	61	84 066	3,9-	3 832	8 261	7 616	645
51.36.1	Gh.m.Zucker
51.36.2	Gh.m.Süßwaren	32	35 884	8,1-	833	3 931	3 057	874
51.36.3	Gh.m.Backwaren
51.37	Gh.m.Kaffee,Tee,Kakao u. Gewürzen	21	19 658	0,0-	31	2 042	1 979	64
51.38	Gh.m.sonst.Nahrungsmitteln	167	609 513	1,0-	17 618	53 751	50 860	2 898
51.38.1	Gh.m.Fisch u.Fisch-erzeugnissen
51.38.2	Gh.m.Mehl u.Getreideprodukten
51.38.3	Gh.m.Nahrungsmitteln ang ..	115	436 563	1,7-	4 638	39 240	37 608	1 632
51.39	Gh.m.Nahrungsmitteln,Getränken u.Tabakw.oas	349	1 952 242	1,9-	18 074	216 705	193 031	23 673
51.39.1	Gh.m.tiefgefrorenen Nahrungsmitteln	35	160 304	1,7-	2 283	12 276	12 104	172
51.39.2	Gh.m.sonst.Nahrungsm., Getränken u.Tabakw.oas ..	314	1 791 938	1,9-	15 791	204 428	180 927	23 501
51.4	Gh.m.Gebrauchs-u. Verbrauchsgütern	2 443	5 711 803	4,5	193 967	785 176	661 552	123 781
51.41	Gh.m.Textilien	289	275 210	10,8	12 125	36 357	34 593	1 764
51.42	Gh.m.Bekleidung u. Schuhen	275	248 765	9,5-	20 660	38 723	30 350	8 383
51.43	Gh.m.elekttr.Haushalts-, Rundfunk-,Fernsehgeräten ..	532	1 527 400	0,4-	18 658	228 201	193 269	34 973
51.44	Gh.m.Haush.waren a.Metall,keram. Erzeugn.usw. ..	156	405 781	9,9	16 320	57 739	45 397	12 342
51.44.1	Gh.m.Haushaltswaren a.Metall
51.44.2	Gh.m.keramischen Erzeugnissen u.Glaswaren	53	180 473	17,0	12 110	23 569	18 234	5 335
51.44.3	Gh.m.Tapeten
51.44.4	Gh.m.Wasch-,Putz-u. Reinigungsmitteln	79	206 153	4,6	.	31 250	24 879	6 372
51.45	Gh.m.kosmet.Erzeugn.u. Körperpflegemitteln	64	141 933	14,2	6 696	21 282	18 609	2 673
51.46	Gh.m.pharmazeut.Erzeugn. u.med.Hilfsmitteln	215	578 663	49,5	3 345	70 976	59 490	11 486
51.46.1	Gh.m.pharmazeut.Erzeugn. ..	41	155 967	169,2	-	22 432	19 969	2 463
51.46.2	Gh.m.med.u.orthopäd. Artikeln u.Laborbedarf ..	133	356 609	32,9	2 590	38 960	32 502	6 458
51.46.3	Gh.m.Dentalbedarf	41	66 087	3,7	755	9 583	7 019	2 565

1) Steuerpflichtige mit Lieferungen und Leistungen über 32 500 DM.

2) Ohne Umsatzsteuer.

2.3 Steuerpflichtige, Umsätze und Umsatzsteuer 1996 nach wirtschaftlicher Gliederung

Neue Länder (ohne Berlin-Ost)

Nummer der Klassifikation der Wirtschaftszweige	Wirtschaftsgliederung	Steuerpflichtige 1)	Lieferungen und Leistungen 2)	Veränderung bei vergleichbaren Steuerpflichtigen gegenüber 1995	Innergemeinschaftliche Erwerbe 2)	Umsatzsteuer vor Abzug der Vorsteuerbeträge	Abziehbare Vorsteuerbeträge	Umsatzsteuer Vorauszahlung
		Anzahl	1 000 DM	%		1 000 DM		
51.47	Gh.m.sonst.Gebrauchs- u.Verbrauchsgütern	912	2 534 052	0,4	116 163	331 898	279 844	52 161
51.47.1	Gh.m.nichtelektrischen Haushaltsgeräten	57	175 960	18,0-	33 634	30 684	20 865	9 819
51.47.2	Gh.m.Spielwaren u. Musikinstrumenten	63	49 389	6,1-	3 745	7 792	5 931	1 861
51.47.3	Gh.m.Fahrrädern,-teilen u.Zubeh., Sport-u.ä.Art. .	70	78 448	1,9-	4 557	12 198	10 336	1 917
51.47.4	Gh.m.Uhren,Edelmetallwaren u. Schmuck	63	65 385	3,9-	3 725	10 361	6 677	3 684
51.47.5	Gh.m.Leder-u.Taschenerwaren, Geschenk-u.Werbeart.	85	62 321	0,1	4 632	8 239	7 435	803
51.47.6	Gh.m.Möbeln, Einr.gegenständen u.Bodenbelägen ..	252	833 722	6,2	28 089	126 715	106 928	19 837
51.47.7	Gh.m.feinmech., Foto-u. optischen Erzeugnissen ..	52	94 255	0,3	3 318	13 731	10 648	3 083
51.47.8	Gh.m.Papier, Papp-, Schul-u.Büroart., Büchern u.ä. .	270	1 174 570	0,0-	34 462	122 179	111 024	11 158
51.5	Gh.m.Rohstf., Halbwaren, Altmaterial u. Reststf. ..	4 096	16 131 196	5,0	321 131	2 395 454	1 915 820	479 952
51.51	Gh.m.festen Brennstoffen u.Mineralölerzeugnissen .	274	2 601 630	13,1	1 386	379 653	215 693	163 960
51.52	Gh.m.Erzen, Eisen, Stahl, NE-Metallen u. Halbzeug ..	122	546 824	11,0-	110 994	94 735	68 944	25 791
51.53	Gh.m.Holz, Baustf., Sanitärkeramik u.Anstrichm. .	2 287	8 396 130	8,2	131 521	1 260 422	1 064 929	195 704
51.53.1	Gh.m.Holz, Baustf., Sanitärker. u.Anstrichm.oaS ..	255	909 207	17,2	8 205	127 736	116 975	10 761
51.53.2	Gh.m.Roh-u.Schmitttholz ..	94	358 206	9,8	15 038	52 795	42 570	10 225
51.53.3	Gh.m.sonst.Holzhalbw. sowie Bauelem.ä.Holz	335	617 761	7,5-	15 527	93 885	73 801	20 213
51.53.4	Gh.m.Baustf.u.Bauelementen a.mineral.Stoffen ...	1 444	6 008 411	10,0	83 120	909 595	770 853	138 812
51.53.5	Gh.m.Flachglas
51.53.6	Gh.m.Anstrichmitteln	74	242 948	1,0	2 276	36 592	30 165	6 441
51.53.7	Gh.m.Sanitärkeramik
51.54	Gh.m.Bauelem.a.Metall, Inst.bedarf f.Gas usw ...	924	2 968 605	1,3-	67 463	450 439	365 959	84 503
51.55	Gh.m.chemischen Erzeugnissen	193	1 078 230	1,4-	5 851	136 492	143 994	7 417-
51.56	Gh.m.sonst.Halbwaren	57	196 697	1,5-	2 988	24 482	22 432	2 050
51.57	Gh.m.Altmaterial u. Reststoffen	239	343 080	6,1-	928	49 231	33 869	15 361
51.6	Gh.m.Maschinen, Ausrüstungen u.Zubehör ..	2 158	5 241 857	0,3	106 112	772 997	632 607	141 737
51.61	Gh.m.Werkzeugmaschinen ..	120	429 497	3,0-	7 521	64 516	51 004	13 512
51.62	Gh.m.Baummaschinen	285	882 174	11,8-	13 379	130 291	102 181	28 257
51.63	Gh.m.Textil-, Näh-u. Strickmaschinen	9	1 836	5,3-	-	218	193	25
51.64	Gh.m.Büromaschinen u.-einrichtungen	482	1 010 677	5,6	11 062	150 869	127 383	23 486
51.65	Gh.m.sonst.Masch.usw (oh.landw.Maschinen)	918	1 568 859	0,5	48 385	226 917	180 138	47 179
51.66	Gh.m.landw.Maschinen u. Geräten	344	1 348 814	6,5	25 765	200 187	171 708	29 278
51.7	Sonst.Großhandel	796	1 899 411	11,1-	68 770	247 420	217 255	30 357
52	Eh.(oh.Handel m.Kfz u. Tankst.); Rep.v.Geb.güt. .	70 169	54 796 566	0,8-	610 545	7 313 062	5 652 790	1 663 013
52.1	Eh.m.Waren versch.Art (i.Verkaufsräumen)	12 376	12 639 313	1,2-	152 510	1 399 360	1 232 692	169 061
52.11	Eh.m.Waren versch.Art, Hauptr.Nahrungsm.usw	7 696	9 917 334	2,0-	122 972	1 017 093	917 684	99 495
52.12	Sonst.Eh.m.Waren versch. Art	4 680	2 721 979	2,0	29 539	382 267	315 008	69 566
52.2	Fach-Eh.m.Nahrungsm.usw (i.Verkaufsräumen)	9 023	4 724 775	3,8-	30 406	499 864	453 986	45 883
52.21	Eh.m.Obst, Gemüse u. Kartoffeln	1 404	671 918	6,6-	14 753	59 376	54 916	4 459
52.22	Eh.m.Fleisch, Fleischwaren, Geflügel u.Wild ...	1 369	970 633	1,8-	3 498	72 736	66 743	6 001
52.23	Eh.m.Fisch u.Fisch-erzeugnissen	393	149 873	3,4-	2 773	12 664	11 499	1 164
52.24	Eh.m.Backwaren u. Süßwaren	707	333 881	3,9	828	27 280	23 728	3 551
52.24.1	Eh.m.Brot u.Konditorwaren	566	287 423	4,9	.	23 021	20 056	2 964
52.24.2	Eh.m.Süßwaren	141	46 457	1,2-	.	4 259	3 672	587
52.25	Eh.m.Getränken	3 340	1 230 322	5,4-	2 376	174 911	155 182	19 729
52.26	Eh.m.Tabakwaren	252	342 089	1,9-	71	49 627	46 365	3 261
52.27	Sonst.Fach-eh.m. Nahrungsmitteln	1 558	1 026 059	4,5-	6 107	103 270	95 552	7 717
52.27.1	Eh.m.Reformwaren	161	69 769	0,8	265	7 128	6 101	1 026
52.27.2	Eh.m.Milcherzeugn., Eiern, Speiseöl u.ä.Fetten .	107	65 986	17,1-	752	5 376	5 147	229
52.27.3	Eh.m.Kaffee, Tee u.Kakao .	130	50 527	14,0	128	5 973	5 208	765
52.27.4	Facheinzelhandel m. Nahrungsmitteln ang	1 160	839 777	4,7-	4 961	84 794	79 096	5 698

1) Steuerpflichtige mit Lieferungen und Leistungen über 32 500 DM.

2) Ohne Umsatzsteuer.

2.3 Steuerpflichtige, Umsätze und Umsatzsteuer 1996 nach wirtschaftlicher Gliederung

Neue Länder (ohne Berlin-Ost)

Nummer der Klassifikation der Wirtschaftszweige	Wirtschaftsgliederung	Steuerpflichtige 1)	Lieferungen und Leistungen 2)	Veränderung bei vergleichbaren Steuerpflichtigen gegenüber 1995	Innere-mehrwerts-steuerliche Erwerbe 2)	Umsatzsteuer vor Abzug der Vorsteuerbeträge	Abziehbare Vorsteuerbeträge	Umsatzsteuer Vorauszahlung
		Anzahl	1 000 DM	%		1 000 DM		
52.3	Apotheken; Fach-eh.m.med. Art.usw.(i.Verkaufsr.) ...	4 650	8 637 268	1,4	6 999	1 268 128	961 642	306 485
52.31	Apotheken	2 700	7 530 950	1,6	406	1 118 005	846 127	271 877
52.32	eh.m.med.u. orthopädischen Art.	444	509 631	8,7	1 744	64 450	48 944	15 507
52.33	eh.m.kosmet.Artikeln u. Körperpflegemitteln	1 506	596 687	5,6-	4 849	85 673	66 571	19 102
52.33.1	eh.m.kosmet.Erzeugn.usw (oh.Drogerieartikel)	440	114 312	0,6-	4 250	17 213	13 151	4 062
52.33.2	eh.m.Drogerieartikeln ...	1 066	482 374	6,7-	599	68 459	53 420	15 040
52.4	Sonst.Facheinzelhandel (i.Verkaufsräumen)	34 639	22 529 578	1,4-	387 877	3 256 505	2 572 811	683 913
52.41	eh.m.Textilien	1 044	304 003	1,2-	3 519	45 560	36 539	9 024
52.41.1	eh.m.Haustextilien	567	193 692	2,8-	2 921	29 262	24 243	5 019
52.41.2	eh.m.Kurzw., Schneidereibedarf, Handarbeiten usw.	477	110 310	1,0	599	16 299	12 295	4 005
52.42	eh.m.Bekleidung	5 488	2 103 300	1,6-	27 332	318 118	249 983	68 140
52.42.1	eh.m.Bekleidung oas	3 686	1 460 726	0,9-	22 046	221 228	174 303	46 928
52.42.2	eh.m.Herrenbekleidung u. Bekleidungszubehör	249	105 841	3,3-	700	15 968	12 514	3 454
52.42.3	eh.m.Damenbekleidung u. Bekleidungszubehör	1 129	428 645	3,1-	3 582	64 605	50 410	14 194
52.42.4	eh.m.Kinder-u.Säugl.bekleidg., Bekleidg.zubeh.	370	89 716	4,0-	772	13 527	10 667	2 863
52.42.5	eh.m.Kürschnerwaren	54	18 370	3,1-	233	2 790	2 089	701
52.43	eh.m.Schuhen u. Lederwaren	1 861	711 982	2,9-	38 202	111 788	80 228	31 558
52.43.1	eh.m.Schuhen	1 343	546 003	2,3-	33 967	86 385	61 482	24 901
52.43.2	eh.m.Leder-u.Taschnerwaren	518	165 980	4,9-	4 234	25 403	18 745	6 657
52.44	eh.m.Möbeln, Einr.gegenständen u.Hausrat ang ...	2 927	5 096 809	6,0-	119 644	779 867	623 860	156 037
52.44.1	eh.m.Wohnmöbeln	1 441	4 224 588	6,6-	95 707	646 875	526 828	120 078
52.44.2	eh.m.Beleuchtungsart.	156	54 688	9,0-	747	8 174	5 942	2 231
52.44.3	eh.m.Haush.gegenständen a.Metall u.Kunststoff ...	415	272 725	3,3-	3 326	40 785	30 902	9 882
52.44.4	eh.m.keramischen Erzeugnissen u.Glaswaren	291	123 393	2,3-	3 629	18 639	13 646	4 993
52.44.5	eh.m.Heimtextilien u. Teppichen	504	330 198	2,9-	14 169	51 458	36 055	15 402
52.44.6	eh.m.Holz-, Kork-, Flecht- u.Korbwaren	120	91 216	2,8-	2 067	13 938	10 487	3 451
52.45	eh.m.elekttr.Haush.-, Rundf.-, TV-Gerät.usw.	3 562	2 519 434	3,6-	10 716	375 738	285 903	89 846
52.45.1	eh.m.elekttr.Haush.gerät. u.elektrotechn.Erzeugn.	1 869	1 346 748	3,4-	8 885	202 011	150 027	51 984
52.45.2	eh.m.Rundfunk-, Fernseh-, Phonogerät.u.Zubehör	1 408	1 047 574	4,1-	1 168	155 399	120 911	34 499
52.45.3	eh.m.Musikinstrumenten u.Musikalien	285	125 113	1,1-	663	18 327	14 966	3 363
52.46	eh.m.Metallw., Anstrichm. u.Bau-u.Heimwerkerbedarf	4 065	3 687 472	0,9	49 979	544 761	442 208	102 519
52.46.1	eh.m.Eisen-, Metall-u. Kunststoffwaren ang	777	771 937	0,3-	2 952	111 302	89 581	21 720
52.46.2	eh.m.Anstrichmitteln	232	118 038	17,5	1 406	17 003	14 606	2 398
52.46.3	eh.m.Bau-u.Heimwerkerbedarf	3 056	2 797 497	0,5	45 621	416 456	338 021	78 400
52.47	eh.m.Büchern, Zeitungen, Zeitschr., Schreib-u.ä.	2 973	1 380 693	0,6-	4 738	153 636	124 542	29 092
52.47.1	eh.m.Schreib-u.Papierw., Schul-u.Büroartikeln	1 698	629 651	2,5-	1 395	85 882	67 274	18 607
52.47.2	eh.m.Büchern u.Fachzeitschriften	785	581 504	0,0	3 315	48 196	42 092	6 103
52.47.3	eh.m.Unterhaltungszeitschriften u. Zeitungen ...	490	169 538	5,2	29	19 557	15 175	4 382
52.48	Facheinzelhandel ang (i.Verkaufsräumen)	12 719	6 725 886	2,0	133 747	927 037	729 548	197 698
52.48.1	eh.m.Tapeten u.Bodenbelägen	284	185 447	9,7-	7 256	28 769	21 040	7 728
52.48.2	eh.m.Kunstgegenständen, Bildern, Briefmarken usw.	1 116	292 356	1,3-	2 640	40 627	30 139	10 487
52.48.3	eh.m.Blumen, Pflanzen, zoologischem Bedarf u.ä.	3 808	1 393 763	2,1	52 377	136 224	112 267	23 955
52.48.4	eh.m.leinmech.u.opt. Erzeugn., Computern u.ä.	1 913	1 226 908	6,0	39 802	184 983	129 331	55 652
52.48.5	eh.m.Uhren, Edelmetallwaren u.Schmuck	878	300 669	5,7-	1 114	44 258	31 109	13 148
52.48.6	eh.m.Spielwaren	645	257 688	0,8-	3 413	38 179	29 978	8 199
52.48.7	eh.m.Fahrrädern, -teilen u.Zubeh., Sport-u.ä.Art.	1 421	687 407	3,4	9 681	103 448	83 314	20 273
52.48.8	eh.m.Brannstoffen	335	704 365	16,0	1 504	104 466	91 515	12 951
52.48.9	Sonst.Facheinzelhandel ang (i.Verkaufsräumen) ...	2 319	1 677 283	1,7-	15 960	246 083	200 856	45 304
52.5	eh.m.Antiquitäten u.Gebrauchtw.(i.Verkaufsr.) ..	741	249 004	1,1	2 749	35 130	26 672	8 458
52.50.1	eh.m.Antiquitäten u. antiken Teppichen	157	25 033	0,8	1 093	3 470	2 458	1 012

1) Steuerpflichtige mit Lieferungen und Leistungen über 32 500 DM.
2) Ohne Umsatzsteuer.

2.3 Steuerpflichtige, Umsätze und Umsatzsteuer 1996 nach wirtschaftlicher Gliederung

Neue Länder (ohne Berlin-Ost)

Nummer der Klassifikation der Wirtschaftszweige	Wirtschaftsgliederung	Steuerpflichtige 1)	Lieferungen und Leistungen 2)	Veränderung bei vergleichbaren Steuerpflichtigen gegenüber 1995	Innergemein-schaftliche Erwerbe 2)	Umsatzsteuer vor Abzug der Vorsteuerbeträge	Abziehbare Vorsteuerbeträge	Umsatzsteuer Vorauszahlung
		Anzahl	1 000 DM	%		1 000 DM		
52.50.2	Antiquariate	35	9 672	1,3	-	968	591	377
52.50.3	Eh.m.sonst.Gebrauchtwaren	549	214 299	1,1	1 656	30 692	23 623	7 069
52.6	Einzelhandel (nicht i.Verkaufsräumen)	5 674	4 645 713	6,2	24 547	650 547	265 683	384 988
52.61	Versandhandel	325	104 481	14,5	2 084	14 103	10 737	3 366
52.61.1	Vh.m.Waren o.a.S.
52.61.2	Vh.m.Textilien, Schuhen, Bekleidung u.Lederwaren ..	88	58 569	18,4	720	7 741	6 225	1 516
52.61.3	Sonst.Fachversandhandel
52.62	Eh.a.Verkaufsständen u.a.Märkten	2 310	554 024	1,1-	10 252	62 411	52 530	10 002
52.62.1	Eh.m.Nahrungsm.u.Getränken a.Verkaufsständ.u.ä. ..	873	236 737	4,8-	1 459	23 609	20 871	2 740
52.62.2	Sonst.Einzelhandel a.Verkaufsständen u.ä. ..	1 437	317 288	2,8	8 793	38 802	31 659	7 262
52.63	Sonst.Einzelhandel (nicht i.Verkaufsräumen) ..	3 039	3 987 208	8,0	12 211	574 033	202 417	371 620
52.63.1	Einzelhandel v.Lager m.Brennstoffen	327	3 027 022	15,6	366	453 580	104 329	349 251
52.63.2	Sonst.Einzelhandel v.Lager	217	176 268	6,6-	1 593	23 609	19 415	4 196
52.63.3	Einzelhandel ang (nicht i.Verkaufsräumen) ..	2 495	783 918	4,1	10 253	96 843	78 672	18 173
52.7	Rep.v.Gebrauchsgütern ...	3 066	1 370 914	3,7-	5 457	203 529	139 306	64 224
52.71	Rep.v.Schuhen u.Lederwaren	519	106 997	4,4-	1 239	14 645	9 165	5 480
52.72	Rep.v_elektrischen Haushaltsgeräten	649	429 590	6,7-	408	64 408	45 450	18 960
52.73	Rep.v.Uhren u.Schmuck ...	687	194 244	1,9-	258	28 548	19 614	8 935
52.74	Rep.v.sonst.Gebrauchsgütern	1 211	640 083	2,0-	3 551	95 928	65 077	30 850
52.74.1	Rep.v.Fahrrädern	39	13 149	0,9	341	2 023	1 477	546
52.74.2	Rep.v.sonst.Gebrauchsgütern ang	1 172	626 934	2,1-	3 211	93 905	63 600	30 304
H / 55	Gastgewerbe	35 214	10 071 557	2,4-	17 881	1 372 141	934 525	438 829
55.1	Hotels, Gasthöfe, Pensionen u.Hotels garnis ..	7 945	2 995 288	0,8-	6 358	436 495	299 514	137 142
55.11	Hotels, Gasthöfe u. Pensionen	7 721	2 883 875	1,0-	3 808	419 904	283 705	136 356
55.11.1	Hotels (oh.Hotels garnis)	1 496	1 292 704	0,5	3 175	189 771	138 635	51 272
55.11.2	Gasthöfe
55.11.3	Pensionen
55.12	Hotels garnis	224	111 413	5,7	2 551	16 591	15 808	786
55.2	Sonst.Beherbergungsgewerbe	811	255 068	0,4	141	31 179	27 352	3 826
55.21	Jugendherbergen u.Hütten
55.22	Campingplätze
55.23	Beherbergungsgewerbe ang Erholungs-, Ferien-u. Schulungsheime	633	182 921	0,3	22	23 974	20 743	3 230
55.23.1	Ferienzentren
55.23.2	Ferienhäuser u.Ferienwohnungen	123	39 739	4,9	-	5 692	6 588	896-
55.23.4	Privatquartiere	279	43 055	8,7	.	6 312	4 524	1 788
55.23.5	Sonst.Beherbergungsgewerbe ang	80	39 492	12,0-	-	4 733	3 534	1 199
55.3	Restaurants, Cafes, Eisdielen u.Imbißhallen	18 589	4 721 426	3,3-	6 782	631 503	418 347	214 213
55.30.1	Restaurants m.herkömmlicher Bedienung	11 141	2 939 397	2,6-	2 003	413 477	264 820	149 690
55.30.2	Restaurants m.Selbstbedienung	158	176 913	0,6	138	21 043	14 909	6 134
55.30.3	Cafes	1 462	336 500	3,9-	138	45 799	28 296	17 525
55.30.4	Eisdielen	1 232	284 420	3,8-	3 431	33 580	23 531	10 051
55.30.5	Imbißhallen	4 596	984 197	5,2-	1 072	117 604	86 790	30 812
55.4	Sonst.Gaststättengewerbe	6 489	1 443 812	4,3-	782	206 544	143 040	63 502
55.40.1	Schankwirtschaften	5 628	1 128 056	3,7-	512	180 992	109 832	51 159
55.40.2	Bars u.Vergnügungslokale	214	71 298	7,4-	.	10 554	7 435	3 119
55.40.3	Diskotheken u.Tanzlokale	297	153 601	7,2-	247	22 865	17 362	5 502
55.40.4	Trinkhallen	350	90 857	4,3-	-	12 133	8 412	3 721
55.5	Kantinen u.Caterer	1 380	655 963	0,4-	3 817	66 421	46 273	20 147
55.51	Kantinen	1 136	393 298	2,6	618	42 247	26 026	16 220
55.52	Caterer	244	262 665	4,3-	.	24 174	20 247	3 927
I	Verkehr u.Nachrichtenübermittlung	20 504	15 426 938	2,4	50 790	2 031 056	1 680 352	351 730
60	Landverkehr; Transport i. Rohrfernleitungen	12 936	7 648 256	2,7	21 628	988 966	892 501	96 546
60.1	Eisenbahnen
60.10.1	Staatsbahn
60.10.2	Privatbahnen
60.2	Sonst.Landverkehr	12 915	7 511 069	2,9	21 626	970 317	875 460	94 915
60.21	Personenbef.i.Linienverkehr z.Land	663	1 756 513	8,8	3 966	171 016	323 702	152 686-
60.21.1	Personenbef.i.Omnibus-Ortslinienverkehr u.ä. ..	402	1 190 698	10,3	3 216	114 697	202 503	87 806-

1) Steuerpflichtige mit Lieferungen und Leistungen über 32 500 DM.

2) Ohne Umsatzsteuer.

2.3 Steuerpflichtige, Umsätze und Umsatzsteuer 1996 nach wirtschaftlicher Gliederung

Neue Länder (ohne Berlin-Ost)

Nnummer der Klassi- fikation der Wirt- schafts- zweige	Wirtschaftsgliederung	Steuer- pflich- tige 1)	Lieferungen und Leistungen 2)	Veränderung bei vergleich- baren Steuer- pflichtigen gegenüber 1995	Innerge- mein- schaft- liche Erwerbe 2)	Umsatzsteuer vor Abzug der Vorsteuer- beträge	Abziehbare Vorsteuer- beträge	Umsatzsteuer Voraus- zahlung
		Anzahl	1 000 DM	%		1 000 DM		
60.21.2	Personenbef.i.Omnibus- Überlandlinienverkehr
60.21.3	Personenbef.m.Stadt- schnell-u.Strassenbahnen
60.21.4	Berg-u.Seilbahnen
60.22	Betrieb v.Taxis u. Mietwagen m.Fahrer	4 348	875 805	7,5	1 838	99 732	73 761	25 973
60.23	Sonst.Personenbef.i. Landverkehr	290	196 993	3,4	854	24 411	23 818	593
60.24	Güterbef.i.Strassen- verkehr	7 614	4 681 758	0,1-	14 967	675 159	454 180	221 035
60.3	Transport i.Rohrfern- leitungen
61	Schifffahrt
61.1	See-u.Küstenschifffahrt ..	47	160 917	85,2	.	13 313	25 415	12 102-
61.2	Binnenschifffahrt
61.20.1	Personenbef.i.d. Binnenschifffahrt	95	72 149	3,4	.	7 530	7 679	149-
61.20.2	Güterbef.i.d.Binnen- schiff.d.Reedereien	61	19 677	5,4-	445	2 389	1 707	684
61.20.3	Güterbef.i.d.Binnen- schiff.d.Partikuliere
61.20.4	Fluß-u.Kanalfähren, Hafenschifffahrt	26	15 363	1,4-	-	1 356	1 230	125
62	Luftfahrt
62.1	Linienflugverkehr
62.2	Gelegenheitsflugverkehr
62.3	Raumtransport
63	Hilfs-u.Nebentätig.f.d. Verkehr;Verkehrsverm. ...	6 889	7 304 259	1,2	23 234	988 782	724 597	264 394
63.1	Frachtumschlag u.Lagerer	90	375 462	5,2-	6 130	32 440	27 753	4 687
63.11	Frachtumschlag
63.12	Lagerer
63.12.1	Lagerer (oh.Kühlhäuser) .	72	174 277	12,5-	.	16 718	13 576	3 142
63.12.2	Kühlhäuser
63.2	Sonst.Hilfs-u.Nebentä- tigk.f.d.Verkehr	350	398 610	9,7	510	38 634	56 056	17 422-
63.21	Sonst.Hilfs-u.Nebentä- tigk.f.d.Landverkehr	257	110 580	2,0-	95	16 173	9 462	6 711
63.21.1	Parkhäuser u.Parkplätze
63.21.2	Hilfs-u.Nebentätigk.f.d. Landverkehr ang
63.22	Sonst.Hilfs-u.Neben- tätigk.f.d.Schifffahrt
63.22.1	Sonst.Hilfs-u.Neben- tätigk.f.d.Binnenschiff.
63.22.2	Seehafenbetriebe
63.22.3	Bugsier-u.Bergungs- Schifffahrt
63.22.4	Lotsbetriebe	3	10 713	14,3	-	682	655	26
63.23	Sonst.Hilfs-u.Neben- tätigk.f.d.Luftfahrt
63.23.1	Flughafenbetriebe
63.23.2	Landeplätze f. Luftfahrzeuge	6	1 130	10,8	-	167	274	107-
63.23.3	Hilfs-u.Nebentätigk.f.d. Luftfahrt ang
63.3	Reisebüros u.Reise- veranstalter	1 523	711 211	5,7	2 325	88 962	65 605	23 338
63.30.1	Reisebüros	1 280	475 645	7,2	2 155	62 455	41 552	20 902
63.30.2	Reiseveranstalter u. Fremdenführung	243	235 566	3,0	170	26 507	24 053	2 437
63.4	Spedition,sonst. Verkehrsvermittlung	4 926	5 818 976	0,5	14 268	828 746	575 184	253 791
63.40.1	Spedition	4 722	5 655 218	0,4	11 677	807 636	558 440	249 424
63.40.2	Schiffsmaklerbüros u.-agenturen
63.40.3	Verkehrsvermittlung ang
64	Nachrichtenübermittlung .	377	133 447	1,9	.	19 683	11 539	8 143
64.1	Postdienste u.private Kuriere	348	106 022	1,9	.	15 565	8 137	7 427
64.11	Postdienste	50	18 744	12,5	.	2 705	1 930	775
64.12	Private Kuriere	298	87 278	0,1-	.	12 860	6 207	6 652
64.2	Fernmeldedienste	29	27 425	1,7	.	4 118	3 402	716
J	Kredit-u.Versicherungs- gewerbe	2 183	875 265	8,9	867	130 209	74 439	55 776
65	Kreditgewerbe	250	531 183	12,0	167	79 326	40 866	38 460
65.1	Zentralbanken u. Kreditinstitute	198	396 335	13,5	167	59 364	31 016	28 348
65.11	Zentralbanken	-	-	-	-	-	-	-
65.12	Kreditinstitute (oh. Spezialkreditinstitute)
65.12.1	Kreditbanken einschl. Zweigst.ausländ.Banken
65.12.2	Girozentralen
65.12.3	Sparkassen

1) Steuerpflichtige mit Lieferungen und Leistungen über 32 500 DM.

2) Ohne Umsatzsteuer.

2.3 Steuerpflichtige, Umsätze und Umsatzsteuer 1996 nach wirtschaftlicher Gliederung

Neue Länder (ohne Berlin-Ost)

Nummer der Klassifikation der Wirtschaftszweige	Wirtschaftsgliederung	Steuerpflichtige 1)	Lieferungen und Leistungen 2)	Veränderung bei vergleichbaren Steuerpflichtigen gegenüber 1995	Innergemeinschaftliche Erwerbe 2)	Umsatzsteuer vor Abzug der Vorsteuerbeträge	Abziehbare Vorsteuerbeträge	Umsatzsteuer Vorauszahlung
		Anzahl	1 000 DM	%		1 000 DM		
65.12.4	Genossenschaftliche Zentralbanken	6	1 771	194,1	-	265	147	118
65.12.5	Kreditgenossenschaften
65.12.6	Realkreditinstitute
65.12.7	Kreditinstitute m. Sonderaufgaben	3	11 419	1,5-	-	1 712	312	1 401
65.12.8	Postgiro-u. Postsparkassenämter	-	-	-	-	-	-	-
65.12.9	Bausparkassen
65.2	Sonst. Finanzierungs-institutionen	52	134 849	8,1	-	19 961	9 849	10 112
65.21	Institutionen f. Finanzierungsleasing	40	106 329	3,5	-	15 949	9 130	6 819
65.22	Spezialkreditinstitute ..	3	26 085	21,5	-	3 647	542	3 105
65.23	Finanzierungs-institutionen ang	9	2 435	211,0	-	365	177	188
65.23.1	Kapitalanlage-gesellschaften
65.23.2	Leihhäuser
65.23.3	Sonst. Finanzierungs-institutionen ang	-	-	-	-	-	-	-
66	Versicherungsgewerbe	4	878	7,7-	-	130	98	32
66.01	Lebensversicherung
66.01.1	Lebensversicherung (oh. Rückversicherung)
66.01.2	Rückversicherung f.d. Lebensversicherung	-	-	-	-	-	-	-
66.02	Pensions-u. Sterbekassen ..	-	-	-	-	-	-	-
66.03	Sonst. Versicherungsgewerbe
66.03.1	Krankenversicherung
66.03.2	Schaden-u. Unfallversicherung
66.03.3	Rückversicher. f.d. sonst. Versicherungsgewerbe	-	-	-	-	-	-	-
67	Kredit-u. Versicherungshilfsgewerbe	1 929	343 204	3,9	700	50 753	33 476	17 284
67.1	M.d. Kreditgewerbe verb. Tätigkeiten	551	130 761	1,7	249	19 610	13 189	6 422
67.11	Effekten-u. Wertpapierbörsen	-	-	-	-	-	-	-
67.12	Effektenvermittlung u. -verw. (oh. Verwahrung)
67.13	Sonst. m.d. Kreditgewerbe verb. Tätigkeiten
67.2	M.d. Versicherungsgewerbe verb. Tätigkeiten	1 378	212 444	5,4	452	31 143	20 287	10 862
67.20.1	Versicherungsvertreter ..	1 162	155 154	3,7	422	22 619	14 620	8 004
67.20.2	Versicherungsmakler
67.20.3	Sonst. m.d. Versicherungsgewerbe verb. Tätigkeiten
K	Grundst., Wohnungswesen, Verm.bewegl. Sachen usw. ..	58 301	55 025 258	2,1	237 596	6 552 108	4 166 204	2 388 252
70	Grundstücks-u. Wohnungswesen	16 639	25 881 991	5,9	139 713	2 374 617	1 747 857	628 369
70.1	Erschließg., Kauf, Verk. v. Grundst., Gebäuden usw. ..	1 672	5 510 404	27,8	24 022	558 152	382 950	175 067
70.11	Erschließg. v. Grundst.	786	2 837 515	20,4	13 211	291 229	164 815	126 240
70.11.1	Erschließg. v. unbebauten Grundstücken	108	283 563	2,6	-	34 677	21 090	13 593
70.11.2	Bauträger f. Nichtwohngebäude	165	965 502	5,3	791	100 419	32 899	67 328
70.11.3	Bauträger f. Wohngebäude ..	513	1 588 450	34,3	12 420	156 133	110 826	45 319
70.12	Kauf u. Verk. v. eig. Grundst., Gebäuden u. Wohnungen	886	2 672 889	35,8	10 811	266 923	218 135	48 827
70.2	Verm. u. Verp. v. eig. Grundst., Gebäuden u. Wohnungen	9 879	13 296 656	1,8	97 849	1 280 721	981 911	300 590
70.20.1	Verm. u. Verp. v. eig. Grundst. u. Nichtwohngebäuden ..	7 050	8 088 718	18,5	92 342	1 089 470	846 247	244 568
70.20.2	Verm. u. Verp. v. eig. Wohngebäuden u. Wohnungen	2 829	5 207 938	13,6-	5 507	191 250	135 664	56 022
70.3	Vermittl. u. Verw. v. Grundst., Gebäuden u. Wohnungen	5 088	7 074 931	4,4	17 842	535 744	382 996	152 712
70.31	Vermittl. v. Grundst., Gebäuden u. Wohnungen	3 697	3 082 311	1,1-	6 869	286 889	207 411	79 378
70.32	Verm. v. Grundst., Gebäuden u. Wohnungen	1 391	3 992 621	8,8	10 972	248 855	175 584	73 334
71	Verm. bewegl. Sachen oh. Bedienungspersonal ...	2 572	3 246 203	2,5-	40 708	478 329	330 323	147 958
71.1	Verm. v. Kraftwagen bis 3,5t Gesamtgewicht	505	304 482	1,8	283	44 602	34 538	10 006
71.2	Verm. v. sonst. Verkehrsmitteln	295	205 485	22,7-	1 096	29 463	20 344	9 119
71.21	Verm. v. Landfahrzeugen (oh. Kraftwagen bis 3,5t)	142	139 497	22,0-	96	19 507	13 428	6 078
71.22	Verm. v. Wasserfahrzeugen ..	136	61 372	26,4-	1 000	9 269	6 027	3 242
71.23	Verm. v. Luftfahrzeugen	17	4 616	52,9	-	688	889	201-

1) Steuerpflichtige mit Lieferungen und Leistungen über 32 500 DM.

2) Ohne Umsatzsteuer.

2.3 Steuerpflichtige, Umsätze und Umsatzsteuer 1996 nach wirtschaftlicher Gliederung

Neue Länder (ohne Berlin-Ost)

Nummer der Klassifikation der Wirtschaftszweige	Wirtschaftsgliederung	Steuerpflichtige 1)	Lieferungen und Leistungen 2)	Veränderung bei vergleichbaren Steuerpflichtigen gegenüber 1995	Innergemein-schaftliche Erwerbe 2)	Umsatzsteuer vor Abzug der Vorsteuerbeträge	Abziehbare Vorsteuerbeträge	Umsatzsteuer Vorauszahlung
		Anzahl	1 000 DM	%				
71.3	Verm.v.Maschinen u. Geräten	1 476	2 598 879	1,0-	38 711	383 963	259 228	124 746
71.31	Verm.v.landw.Maschinen u.Geräten
71.32	Verm.v.Baumaschinen u.-geräten	630	1 303 841	2,1-	18 146	194 280	136 136	58 144
71.33	Verm.v.Büromasch.,DV-Gerät.u.-Einrichtungen
71.34	Verm.v.sonst.Maschinen u.Geräten	707	1 074 269	1,2-	18 303	157 458	99 431	58 038
71.4	Verm.v.Gebrauchsgütern ang	296	137 357	4,7-	618	20 300	16 213	4 087
71.40.1	Verleih v.Wäsche u. Arbeitskleidung
71.40.2	Verleih v.Sportgeräten u.Fahrrädern	40	11 691	9,5	.	1 726	1 114	613
71.40.3	Leihbüchereien u. Lesezirkel	5	1 327	13,9	-	111	61	49
71.40.4	Videotheken	141	29 088	1,8-	25	4 322	2 921	1 400
71.40.5	Verm.v.sonst.Gebrauchsgütern ang	108	95 051	7,1-	493	14 110	12 095	2 015
72	Datenverarbeitung u. Datenbanken	1 517	1 196 111	3,4	3 298	172 769	114 403	58 364
72.1	Hardwareberatung	140	78 021	3,1	.	10 586	7 558	3 027
72.2	Softwarehäuser	557	402 069	3,4	1 057	58 422	37 021	21 400
72.20.1	Softwareberatung	221	77 576	14,6	177	11 516	7 795	3 720
72.20.2	Softwareentwicklung	336	324 493	1,3	880	46 906	29 226	17 680
72.3	Datenverarbeitungs-dienste	657	560 459	2,6	1 817	82 648	54 471	28 177
72.4	Datenbanken	9	44 273	18,6	.	5 014	2 731	2 283
72.5	Instandh.u.Rep.v.Büro-masch.,DV-Gerät.u.-Einr.	75	71 619	1,2-	226	10 539	8 101	2 438
72.6	Sonst.m.d.Datenverarbei-tung verb.Tätigkeiten ...	79	39 670	6,3	53	5 560	4 521	1 039
73	Forschung u. Entwicklung ..	438	352 832	3,9	4 644	44 395	52 656	8 263-
73.1	Forschg.u.Entwicklg.i.B. Natur-u.B. Wissenschaften	411	340 086	3,5	.	42 559	51 578	9 022-
73.2	Forschg.u.Entwicklg.i.B. Geisteswissenschaften ...	27	12 746	17,0	.	1 837	1 078	759
74	Erbrg.v.Dienstleistungen überwiegend f.Untern. ...	37 135	24 348 120	0,9-	49 233	3 481 998	1 920 965	1 561 825
74.1	Rechts-, Steuer-u. Unternehmensberatung usw	9 295	5 070 907	5,6	12 471	710 483	470 059	240 524
74.11	Rechtsberatung	4 325	1 591 131	7,5	263	237 867	70 427	167 478
74.11.1	Rechtsanwaltskanzleien m.Notariat	66	20 000	16,6	-	2 994	879	2 115
74.11.2	Rechtsanwaltskanzleien oh.Notariat	3 422	1 052 399	9,9	.	157 158	50 046	107 132
74.11.3	Notariat	512	445 053	2,4	.	66 726	15 226	51 518
74.11.4	Patentanwaltskanzleien ..	61	10 967	14,6	-	1 611	497	1 113
74.11.5	Sonst.Rechtsberatung	264	62 713	7,5	-	9 378	3 778	5 600
74.12	Wirtschaftsprüfung u. Steuerberatung	2 747	1 416 323	2,9	328	209 996	69 931	140 065
74.12.1	Praxen v.Wirtsch.prüf., Wirtschaftsprüfungsges. ..	99	52 226	8,3	140	7 827	3 289	4 537
74.12.2	Praxen v.vereid.Buch-prüf., Buchprüfungsges. ..	66	26 477	1,8-	-	3 902	1 303	2 599
74.12.3	Praxen v.Steuerberatern, Steuerberatungsges.	1 615	1 050 555	1,7	.	157 296	50 184	107 114
74.12.4	Praxen v.Steuerbevoll-mächtigten	637	203 831	5,4	.	30 536	8 730	21 806
74.12.5	Buchführung (oh.Daten-verarbeitungsdienste) ...	330	83 235	10,7	134	10 435	6 425	4 010
74.13	Markt-u.Meinungs-forschung	119	58 011	1,4-	.	8 432	5 537	2 895
74.13.1	Marktforschung
74.13.2	Meinungsforschung
74.14	Unternehmens-u.Public-Relations-Beratung	1 920	1 098 515	8,5	7 445	154 478	97 915	56 625
74.15	Beteiligungsges. (oh.Kapitalanlageges.) ..	184	906 928	3,9	1 615	99 711	226 249	126 538-
74.15.1	Beteiligungsges.,Schwer-punkt i.Prod.Gewerbe	21	67 683	228,4	-	10 071	147 069	136 998-
74.15.2	Sonst.Beteiligungsges. (oh.geschl.Immob.fonds) ..	34	125 109	9,1-	539	17 975	13 992	3 983
74.15.3	Geschl.Immob.fonds m. Nicht-Wohngebäuden	9	48 575	21,8-	-	7 001	6 254	748
74.15.4	Geschl.Immob.fonds m. Wohngebäuden	39	469 327	4,6	.	41 435	42 908	1 473-
74.15.5	Komplementärgesell-schaften	10	13 291	90,9-	-	1 866	1 121	745
74.15.6	Verwaltung u.Führung v. Unternehmen u.Betrieben ..	71	182 944	12,3	.	21 362	14 905	6 457
74.2	Archit.-u.Ingenieurbüros	15 072	10 006 460	3,1-	8 222	1 449 620	674 851	775 014
74.20.1	Archit.büros f.Hochbau u.f.Innenarchitektur	2 965	1 409 895	3,6-	.	209 786	83 780	126 250

1) Steuerpflichtige mit Lieferungen und Leistungen über 32 500 DM.

2) Ohne Umsatzsteuer.

2.3 Steuerpflichtige, Umsätze und Umsatzsteuer 1996 nach wirtschaftlicher Gliederung

Neue Länder (ohne Berlin-Ost)

Nummer der Klassifikation der Wirtschaftszweige	Wirtschaftsgliederung	Steuerpflichtige 1)	Lieferungen und Leistungen 2)	Veränderung bei vergleichbaren Steuerpflichtigen gegenüber 1995	Innergemeinschaftliche Erwerbe 2)	Umsatzsteuer vor Abzug der Vorsteuerbeträge	Abziehbare Vorsteuerbeträge	Umsatzsteuer Vorauszahlung
		Anzahl	1 000 DM	%		1 000 DM		
74.20.2	Archit.büros f.Orts-, Regional-u.Landesplanung	277	242 058	16,9	-	29 399	13 362	16 036
74.20.3	Archit.büros f.Garten- u.Landschaftsgestaltung	168	49 407	8,9-	.	7 364	3 296	4 068
74.20.4	Ingenieurbüros f.bau-technische Gesamtplanung	5 291	3 930 525	8,0-	1 241	568 078	265 255	302 773
74.20.5	Ingenieurbüros f.technische Fachplanung ..	3 594	2 365 519	0,5	2 935	340 505	169 441	171 027
74.20.6	Büros f.Industrie-Design	58	18 552	13,5	-	2 662	2 084	577
74.20.7	Büros baufachlicher Gutachter	883	360 078	0,9	995	53 407	20 767	32 639
74.20.8	Büros f.technisch-wirtschaftliche Beratung	1 147	952 501	1,8	2 432	137 645	86 283	51 453
74.20.9	Vermessungsbüros	689	677 927	2,1	11	100 774	30 583	70 190
74.3	Technische, physikalische u.chemische Untersuchg. .	343	361 260	0,8	492	52 778	25 974	26 804
74.30.1	Technische Untersuchung u.Beratung	207	211 501	3,0-	.	31 109	15 929	15 180
74.30.2	Physikalische Untersuchung u.Beratung	56	66 811	5,2	.	9 991	3 634	6 357
74.30.3	Chemische Untersuchung u.Beratung	80	82 948	4,6	406	11 678	6 410	5 268
74.30.4	Betrieb v.Meßnetzen u.Meßstationen	-	-	-	-	-	-	-
74.4	Werbung	3 134	1 061 913	2,6-	3 047	156 511	100 642	55 866
74.40.1	Werbegestaltung	1 109	378 524	2,8-	1 774	54 932	38 471	16 460
74.40.2	Werbemittelverbreitung u.Werbemittlung	2 025	683 389	2,5-	1 273	101 579	62 171	39 406
74.5	Gewerbsm.Vermittlung u.Überlassung v.Arbeitskr.	324	431 480	2,5	.	63 938	14 614	49 323
74.50.1	Gewerbsm.Vermittlung v.Arbeitskräften	72	83 788	19,6	-	11 832	6 512	5 320
74.50.2	Gewerbsm.Überlassung v.Arbeitskräften	252	347 692	0,2	.	52 106	8 103	44 002
74.6	Detektiert. u.Schutzdienste	528	698 504	0,0	.	104 405	27 686	76 718
74.60.1	Detektiert.	157	22 167	26,9	-	3 320	1 477	1 843
74.60.2	Personen-u.Objektschutzdienste	371	676 337	0,4-	.	101 085	26 210	74 875
74.7	Reinigung v.Gebäuden, Inventar u.Verkehrsmitteln	3 025	2 229 310	7,6	1 896	333 575	84 650	248 950
74.70.1	Reinigung v.Gebäuden, Räumen u.Inventar	1 447	1 729 678	6,3	1 866	258 632	67 620	191 038
74.70.2	Schornsteinreinigung	1 476	316 171	3,5	.	47 427	9 065	38 360
74.70.3	Reinigung v.Verkehrsmitteln
74.70.4	Desinfektion u.Schädlingsbekämpfung
74.8	Erbrg.v.sonst.Dienstleistg.übw.f.Unternehmen	5 414	4 488 285	7,3-	23 061	610 688	522 489	88 625
74.81	Fotograf.Gewerbe u.fotograf.Laboratorien ...	982	362 796	12,1-	480	53 851	37 009	16 841
74.81.1	Fotograf.Gewerbe	907	271 351	8,2-	473	40 148	27 267	12 880
74.81.2	Fotograf.Laboratorien ...	75	91 445	21,5-	7	13 703	9 742	3 961
74.82	Abfüll-u.Verpackungsgewerbe	40	56 013	1,9-	25	8 151	5 880	2 271
74.83	Schreib-u.Übersetzungsbüros	452	61 919	12,7	48	8 519	4 741	3 777
74.83.1	Schreibbüros	225	29 333	2,6	.	4 101	3 095	1 006
74.83.2	Übersetzungsbüros u.Dolmetscher	227	32 586	23,1	.	4 417	1 646	2 771
74.84	Erbrg.v.Dienstleistg.übw.f.Unternehmen ang ...	3 940	4 007 557	7,0-	22 508	540 167	474 859	65 735
74.84.1	Ausstellungen-, Messe-u.Warenmarkteinrichtungen	244	250 551	21,2-	28	31 300	73 572	42 248-
74.84.2	Sachverständige ang	213	48 857	5,8-	.	6 623	2 758	3 865
74.84.3	Versteigerungsgewerbe ...	23	16 696	21,5	-	2 402	1 591	811
74.84.4	Ateliers f.Textil-, Möbel-, Schmuck-u.ä.Design	262	63 082	3,2	59	8 966	5 891	3 074
74.84.5	Auskunfteien	71	24 474	1,2	-	3 654	1 474	2 180
74.84.6	Inkassobüros	68	70 324	10,5-	.	10 490	4 447	6 043
74.84.7	Sonst.Vermögensberatung u.Vermögensverwaltung ...	783	1 480 475	6,3-	8 306	202 485	183 798	18 687
74.84.8	Erbrg.v.sonst.Dienstleistg.übw.f.Untern.ang	2 276	2 053 096	5,3-	14 116	274 249	201 328	73 323
L / 75	Öff.Verw., Verteidigung, Sozialversicherung
75.1	Öffentliche Verwaltung
75.11	Allgemeine Öff.Verw.
75.12	Öff.Verw.d.Gesundh.wesens, Bildg., Kultur usw ..	-	-	-	-	-	-	-
75.13	Wirtschaftsförderung, -ordnung u.-aufsicht	3	2 833	2,5	-	425	233	191
75.14	Sonst.m.d.Öff.Verw. verbundene Tätigkeiten ..	-	-	-	-	-	-	-
75.2	Auswärt. Angelegenh., Verleid., Rechtsschutz usw ..	-	-	-	-	-	-	-

1) Steuerpflichtige mit Lieferungen und Leistungen über 32 500 DM.

2) Ohne Umsatzsteuer.

2.3 Steuerpflichtige, Umsätze und Umsatzsteuer 1996 nach wirtschaftlicher Gliederung

Neue Länder (ohne Berlin-Ost)

Nummer der Klassifikation der Wirtschaftszweige	Wirtschaftsgliederung	Steuerpflichtige 1)	Lieferungen und Leistungen 2)	Veränderung bei vergleichbaren Steuerpflichtigen gegenüber 1995	Innere-mein-schaftliche Erwerbe 2)	Umsatzsteuer vor Abzug der Vorsteuerbeträge	Abziehbare Vorsteuerbeträge	Umsatzsteuer Vorauszahlung
		Anzahl	1 000 DM	%		1 000 DM		
75.21	Auswärt. Angelegenheiten ..	-	-	-	-	-	-	-
75.22	Verteidigung	-	-	-	-	-	-	-
75.23	Rechtsschutz	-	-	-	-	-	-	-
75.24	Öff. Sicherheit u. Ordnung	-	-	-	-	-	-	-
75.25	Feuerschutz	-	-	-	-	-	-	-
75.3	Sozialversicherung u. Arbeitsförderung	25	35 682	16,4-	-	4 961	2 641	2 320
M / 80	Erziehung u. Unterricht ..	4 348	1 410 527	13,5-	6 314	135 083	73 487	61 666
80.1	Kindergärten, Vor-u. Grundschulen	-	-	-	-	-	-	-
80.10.1	Kindergärten	-	-	-	-	-	-	-
80.10.2	Kinderhorte	-	-	-	-	-	-	-
80.10.3	Vor-u. Grundschulen ..	-	-	-	-	-	-	-
80.2	Weiterführende Schulen ..	-	-	-	-	-	-	-
80.21	Allgemeinbildende weiterführende Schulen ..	-	-	-	-	-	-	-
80.22	Berufsbild. weiterführende Schulen	90	147 175	6,4-	-	6 712	3 521	3 194
80.22.1	Berufsbild. weiterf. Schulen i. Sekundarbereich ...	78	133 979	5,7-	-	6 164	3 236	2 932
80.22.2	Berufs-u. Fachakademien (oh. Hochschulen)	12	13 196	13,1-	-	548	285	262
80.3	Hochschulen	-	-	-	-	-	-	-
80.30.1	Universitäten	-	-	-	-	-	-	-
80.30.2	Kunsthochschulen	-	-	-	-	-	-	-
80.30.3	Allgemeine Fachhochschulen	7	4 807	14,1	-	463	221	252
80.30.4	Verwaltungsfachhochschulen	-	-	-	-	-	-	-
80.4	Erwachsenenbildung u. sonst. Unterricht	4 226	1 240 448	14,1-	3 449	126 018	68 458	57 616
80.41	Fahrschulen	3 171	534 894	1,0	257	76 360	41 109	35 268
80.41.1	Kraftfahrschulen	3 129	525 704	1,2	243	75 030	40 063	34 984
80.41.2	Flug-, Bootsführer-, Segel-u. ä. Schulen	42	9 190	9,8-	14	1 330	1 046	284
80.42	Erwachsenenbildung u. Unterricht ang.	1 055	705 554	23,1-	3 192	49 658	27 349	22 348
N / 85	Gesundheits-, Veterinär-u. Sozialwesen	3 191	3 462 880	13,6	4 636	116 922	110 248	6 682
85.1	Gesundheitswesen	1 123	2 617 765	15,6	3 888	49 365	42 605	6 762
85.11	Krankenhäuser	89	1 961 331	20,5	2 440	18 814	19 980	1 166-
85.11.1	Krankenhäuser (oh. Uni-, Vorsorge-, Rehakliniken) ..	72	930 486	10,1	-	15 000	12 372	2 628
85.11.2	Hochschulkliniken	-	-	-	-	-	-	-
85.11.3	Vorsorge-u. Rehabilitationskliniken	15	72 271	15,4	-	2 508	6 712	4 205-
85.12	Arztpraxen (oh. Zahnarztpraxen)	138	25 020	10,9	-	2 439	1 223	1 216
85.13	Zahnarztpraxen	582	247 303	2,3	153	6 337	4 015	2 324
85.14	Gesundheitswesen ang.	314	384 111	2,5	1 295	21 775	17 386	4 389
85.14.1	Praxen v. psychologischen Psychotherapeuten	14	1 748	20,3	-	133	53	80
85.14.2	Praxen v. Masseuren, med. Bademeistern u. ä.	38	15 693	4,7	-	1 663	1 287	375
85.14.3	Praxen v. Heilpraktikern ..	14	1 915	11,1	-	251	154	97
85.14.4	Sonst. selbst. Tätigkeiten i. Gesundheitswesen	162	94 025	7,7	294	8 898	5 041	3 856
85.14.5	Krankentransport-u. Rettungsdienste	37	51 672	36,6	-	3 292	1 938	1 354
85.14.6	Sonst. Anstalten u. Einr. d. Gesundheitswesens	49	219 059	4,7-	-	7 538	8 913	1 375-
85.2	Veterinärwesen	1 739	355 581	2,8	369	51 541	30 964	20 577
85.20.1	Tierarztpraxen	-	-	-	-	-	-	-
85.20.2	Sonst. selbst. Tätigk. i. Veterinärwesen	60	7 596	9,6-	-	1 137	565	571
85.20.3	Anstalten u. Einrichtungen d. Veterinärwesens ..	-	-	-	-	-	-	-
85.3	Sozialwesen	329	489 535	12,4	379	16 015	36 679	20 657-
85.31	Heime (oh. Fremden-, Erholungs-u. Ferienheime) ..	136	248 285	10,8	65	8 119	23 159	15 034-
85.31.1	Wohnheime f. Jugendliche, Schüler, Azubis usw.	5	33 778	5,6	-	359	358	1
85.31.2	Erziehungsheime	-	-	-	-	-	-	-
85.31.3	Altenwohnheime	-	-	-	-	-	-	-
85.31.4	Altenheime	5	1 687	17,1	-	178	72	106
85.31.5	Altenpflegeheime	-	-	-	-	-	-	-
85.31.6	Heime f. werdende Mütter, Mütter o. Väter m. Kind ...	-	-	-	-	-	-	-
85.31.7	Einr. z. Eingliederung u. Pflege Behinderter	82	165 641	12,2	-	4 639	16 236	11 591-
85.31.8	Wohnheime f. Behinderte ..	-	-	-	-	-	-	-
85.31.9	Sonst. Heime (oh. Fremden-, Erholungs-u. Ferienheime) ..	17	27 881	1,0-	-	1 523	3 089	1 567-
85.32	Sozialwesen ang.	193	241 249	14,2	314	7 897	13 520	5 623-
85.32.1	Tagesstätten (oh. Kinderkrippen, -gärten usw)	-	-	-	-	-	-	-

1) Steuerpflichtige mit Lieferungen und Leistungen über 32 500 DM.
2) Ohne Umsatzsteuer.

2.3 Steuerpflichtige, Umsätze und Umsatzsteuer 1996 nach wirtschaftlicher Gliederung

Neue Länder (ohne Berlin-Ost)

Nummer der Klassifikation der Wirtschaftszweige	Wirtschaftsgliederung	Steuerpflichtige 1)	Lieferungen und Leistungen 2)	Veränderung bei vergleichbaren Steuerpflichtigen gegenüber 1995	Innergemein-schaftliche Erwerbe 2)	Umsatzsteuer vor Abzug der Vorsteuerbeträge	Abziehbare Vorsteuerbeträge	Umsatzsteuer Vorauszahlung
		Anzahl	1 000 DM	%		1 000 DM		
85.32.2	Kinderkrippen u. außer-häusl. Kinderbetreu. ang ..	-	-	-	-	-	-	-
85.32.3	Jugendzentren u. Häuser d. offenen Tür
85.32.4	Erziehungs-, Jugend-u. Familienberatungsstellen
85.32.5	Sonst. soziale Beratungsstellen
85.32.6	Ambulante soziale Dienste	28	24 246	14,6	.	677	486	192
85.32.7	Org. d. freien Wohlfahrts-pflege u. Jugendhilfe	105	174 760	18,1	.	4 232	9 974	5 741-
85.32.8	Unterstützungskassen	-	-	-	-	-	-	-
85.32.9	Sonst. Sozialwesen ang
0	Erbringung sonst. öff. u. persönl. Dienstleistungen	28 655	15 998 867	0,6	44 950	2 087 870	1 358 005	729 967
90	Abwasser-, Abfallbeseiti-gung u. sonst. Entsorgung ..	1 266	4 223 572	2,8-	8 521	618 743	431 968	186 458
90.00.1	Kläranlagen	154	381 739	3,1	1 363	49 386	45 917	3 469
90.00.2	Sammelkanalisation
90.00.3	Sammlung, Beförderung u. Zwischenlager v. Abfällen	597	2 191 634	3,6-	5 115	326 933	191 151	135 817
90.00.4	Kompostierungsanlagen ...	55	86 572	9,2	.	12 800	10 024	2 785
90.00.5	Abfallverbrennungsanlagen
90.00.6	Sonst. Abfallbehandlungsanlagen	46	60 464	13,9	-	9 026	7 873	1 153
90.00.7	Abfalldeponien	26	379 605	5,5	.	56 874	43 498	13 377
90.00.8	Städtereinigung u. sonst. Entsorgungseinrichtungen	229	666 979	0,4-	.	98 393	52 041	46 352
90.00.9	Bodensan., Rekultivierung v. geschädigten Flächen ..	85	330 085	21,3-	1 509	46 492	64 059	17 928-
91	Interessenvertr., kirchl. u. sonst. rel. Vereinig. ...	821	732 318	4,4	5 026	57 430	57 621	187-
91.1	Wirtschafts-u. Arbeit-geberverbände, Berufsgg.	67	88 701	17,2	-	11 204	5 512	5 691
91.11	Wirtschafts-u. Arbeit-geberverbände	58	87 168	16,9	-	10 987	5 361	5 626
91.11.1	Wirtschaftsverbände (oh. öff. rechtl.)	41	70 652	19,0	-	8 555	4 466	4 089
91.11.2	Öffentlich-rechtliche Wirtschaftsvertretungen
91.11.3	Arbeitgeberverbände	9	1 533	45,2	.	217	151	66
91.12	Berufsorganisationen	9	1 533	45,2	-	217	151	66
91.12.1	Berufsorganisationen (oh. öff. rechtl.)	9	1 533	45,2	-	217	151	66
91.12.2	Öffentlich-rechtliche Berufsvertretungen	-	-	-	-	-	-	-
91.2	Gewerkschaften	-	-	-	-	-	-	-
91.3	Sonst. Interessenvertr. usw. (oh. Soz.wesen, Sport)	754	643 617	2,9	5 026	46 226	52 109	5 879-
91.31	Kirchliche u. sonst. religiöse Vereinigungen
91.31.1	Kirchen u. kirchlich-religiöse Vereinigungen
91.31.2	Sonst. religiöse, weltan-schauliche Vereinigungen
91.32	Politische Parteien
91.33	Interessen-vertretungen ang	611	490 002	6,3	5 026	41 705	46 955	5 246-
91.33.1	Org. d. Bildg., Wissensch., Forschung u. Kultur	395	340 902	3,5	.	28 530	32 764	4 231-
91.33.2	Org. d. Gesundheitswesens ..	4	873	26,0	.	86	320	234-
91.33.3	Jugendorganisationen
91.33.4	Verbraucher-organisationen	62	14 220	45,4	-	1 962	1 969	8-
91.33.5	Kommunale Spitzen-u. Regionalverbände	21	55 898	2,1-	-	4 071	6 168	2 096-
91.33.6	Verbände d. Sozialver-sicherungsträger	-	-	-	-	-	-	-
91.33.7	Sonst. Interessen-vertretungen ang
92	Kultur, Sport u. Unterhaltung	6 317	3 169 479	4,8	5 041	306 407	240 379	66 125
92.1	Film-u. Videofilmherst., -verleih, -vertrieb usw. ..	816	327 826	8,6	1 394	40 177	37 527	2 649
92.11	Film-u. Videofilmherstellung	147	131 051	12,9	.	15 702	17 121	1 419-
92.12	Filmverleih u. Video-programmanbieter	576	147 837	5,3	1 060	20 785	16 923	3 861
92.13	Filmtheater	93	48 938	10,7	.	3 689	3 483	206
92.2	Hörfunk-u. Fernseh-anstalten, H.v.-programmen	78	320 517	4,0	.	46 615	32 136	14 479
92.20.1	Hörfunk-u. Fernseh-anstalten	50	298 049	4,1	.	43 594	28 968	14 626
92.20.2	H.v. Hörfunk-u. Fernseh-programmen	28	22 468	3,3	-	3 021	3 168	147-

1) Steuerpflichtige mit Lieferungen und Leistungen über 32 500 DM.

2) Ohne Umsatzsteuer.

2.3 Steuerpflichtige, Umsätze und Umsatzsteuer 1996 nach wirtschaftlicher Gliederung

Neue Länder (ohne Berlin-Ost)

Nummer der Klassifikation der Wirtschaftszweige	Wirtschaftsgliederung	Steuerpflichtige 1)	Lieferungen und Leistungen 2)	Veränderung bei vergleichbaren Steuerpflichtigen gegenüber 1995	Innegerwerbliche Erwerbe 2)	Umsatzsteuer vor Abzug der Vorsteuerbeträge	Abziehbare Vorsteuerbeträge	Umsatzsteuer Vorauszahlung
		Anzahl	1 000 DM	%		1 000 DM		
92.3	Erbrg.v.sonst.kulturellen u.ä.Leistungen ...	2 333	527 555	3,0	452	57 382	46 175	11 279
92.31	Künstler u.schriftstell. Tätigkeiten, Darbietungen	1 444	221 037	7,0	87	27 484	16 201	11 282
92.31.1	Theaterensembles
92.31.2	Ballettgruppen, Orchester, Kapellen, Chöre ..	96	13 717	14,6	.	1 641	1 253	387
92.31.3	Selbst.bildende Künstler	565	72 857	8,6	13	9 086	5 150	3 936
92.31.4	Selbst.Restauratoren	140	45 831	5,8	44	6 826	3 490	3 337
92.31.5	Selbst.Komponisten u. Musikbearbeiter	93	11 525	13,3	.	1 244	1 178	67
92.31.6	Selbst.Schriftsteller ...	98	11 129	9,3	-	1 154	601	553
92.31.7	Selbst.Bühnen-, Film-, Hörfunk- u. TV-Künstler ...	415	58 528	3,3	.	6 957	4 191	2 766
92.31.8	Selbst.Artisten
92.32	Betrieb, Hilfsdienste f. kulturelle u.ä.Leistg. ..	139	123 985	4,9-	.	10 351	10 234	185
92.32.1	Theater- u. Konzertveranstalter	61	45 079	14,6-	-	4 963	4 971	8-
92.32.2	Opern-, Schauspielhäuser, Konzerthallen u.ä.Eintr. .	15	62 120	0,7	.	3 471	3 710	171-
92.32.3	Varietés u. Kleinkunsthöhlen	23	4 907	5,4	-	432	258	174
92.32.4	Tonstudios	26	7 107	8,4	-	919	675	244
92.32.5	Techn.Hilfsdienste f. kulturelle u.ä.Leistg. ..	14	4 771	11,1-	-	565	620	55-
92.33	Schaustellergewerbe u. Vergnügungsparks	532	129 485	1,1	250	12 339	14 180	1 840-
92.34	Erbrg.v.kulturellen u.ä.Leistungen ang	218	53 048	16,0	.	7 208	5 561	1 652
92.34.1	Tanzschulen	74	13 219	11,1	12	1 972	1 155	821
92.34.2	Erbrg.v.sonst.kulturellen u.ä.Leistg.ang ...	144	39 830	18,7	.	5 237	4 406	830
92.4	Korrespondenz-, Nachrichtenbüros, selbst. Journal. Korrespondenz-u. Nachrichtenbüros	513	54 190	5,5	.	6 010	3 966	2 044
92.40.1	Nachrichtenbüros	30	10 534	9,1	-	1 498	1 495	3
92.40.2	Selbst. Journalisten u. Pressefotografen	483	43 655	4,4	.	4 512	2 471	2 041
92.5	Bibliotheken, Archive, Museen, zoolog.u.ä.Gärten	102	98 369	2,1	105	11 145	8 338	2 807
92.51	Bibliotheken u. Archive
92.52	Museen u. Denkmalschutz
92.52.1	Museen u. Kunstausstellungen	49	31 638	2,4-	105	2 459	4 679	2 221-
92.52.2	Denkmalschutz
92.53	Botanische u. zoologische Gärten sowie Naturparks
92.53.1	Botanische u. zoologische Gärten
92.53.2	Naturparks u. Tiergehege
92.53.3	Natur- u. Landschaftsschutz	29	34 134	10,3	-	4 687	1 580	3 107
92.6	Sport	985	396 416	10,3	828	52 043	41 013	11 055
92.61	Betrieb v. Sportanlagen ..	545	235 852	13,4	275	30 801	30 087	735
92.62	Erbrg.v.sonst.Dienstleistg.d.Sports	440	160 564	6,5	552	21 242	10 926	10 320
92.62.1	Sportverbände u. Sportvereine	307	111 722	21,7	.	15 144	8 366	6 778
92.62.2	Profession. Sportmannschaften u. Rennställe ...	10	15 098	51,7-	-	1 409	705	708
92.62.3	Selbst.Berufssportler u. -trainer	52	12 579	77,4	-	1 557	599	958
92.62.4	Sportpromotor u. sonst. profession.-veranstalter	15	12 778	16,3	.	1 909	444	1 466
92.62.5	Sportschulen u. selbst. Sportlehrer	56	8 386	10,8	81	1 223	813	410
92.7	Erbrg.v.sonst.Dienstleistg.f.Unterhaltung u.ä. .	1 490	1 444 607	3,7	2 058	93 033	71 223	21 812
92.71	Spiel-, Wett- u. Lotteriewesen	1 063	1 265 413	4,7	913	69 121	45 836	23 287
92.71.1	Spielhallen u. Betrieb v. Spielautomaten
92.71.2	Spielbanken u. Spielclubs
92.71.3	Wett-, Toto- u. Lotteriewesen	209	825 917	6,6	.	7 568	6 230	1 338
92.72	Erbrg.v.Dienstleistg.f. Unterhaltung u.ä.ang	427	179 194	4,8-	1 145	23 912	25 387	1 475-
92.72.1	Garten- u. Grünanlagen	40	40 199	28,2-	.	5 906	3 994	1 913
92.72.2	Erbrg.v.sonst.Dienstleistg.f.Unterhaltg.u.ä.ang	387	138 995	8,4	.	18 006	21 394	3 388-
93	Erbringung v. sonst. Dienstleistungen ..	20 251	7 873 498	0,7	26 363	1 105 291	628 037	477 571
93.01	Wäscherei u. chemische Reinigung	1 077	592 447	3,2	5 482	89 290	44 648	44 761
93.01.1	Wäscherei	387	336 986	4,5	4 547	50 993	25 273	25 832
93.01.2	Annahmest.f.Wäscherei

1) Steuerpflichtige mit Lieferungen und Leistungen über 32 500 DM.

2) Ohne Umsatzsteuer.

2.3 Steuerpflichtige, Umsätze und Umsatzsteuer 1996 nach wirtschaftlicher Gliederung

Neue Länder (ohne Berlin-Ost)

Nummer der Klassifikation der Wirtschaftszweige	Wirtschaftsgliederung	Steuerpflichtige 1)	Lieferungen und Leistungen 2)	Veränderung bei vergleichbaren Steuerpflichtigen gegenüber 1995	Innergemein-schaftliche Erwerbe 2)	Umsatzsteuer vor Abzug der Vorsteuerbeträge	Abziehbare Vorsteuerbeträge	Umsatzsteuer Vorauszahlung
		Anzahl	1 000 DM	%		1 000 DM		
93.01.3	Chem.Reinigung u. Bekleidg.färberei	392	195 132	1,5	915	29 317	14 504	14 813
93.01.4	Annahmest.f.chem.Reinigung u.Bekleidg.färberei	105	30 323	3,7-	.	4 506	2 367	2 148
93.01.5	Heißmanglelei u.Bügelei
93.02	Friseurgewerbe u. Kosmetiksalons	7 331	1 493 761	0,7	439	223 634	78 426	145 204
93.02.1	Damen-u.Herren-Friseurgewerbe	4 830	1 222 977	0,3-	210	183 219	58 222	124 995
93.02.2	Damenfriseurgewerbe	438	70 723	2,1	43	10 610	3 771	6 839
93.02.3	Herrnfriseurgewerbe	55	10 349	2,6	.	1 553	498	1 055
93.02.4	Kosmetiksalons	2 008	189 712	7,3	184	28 252	15 936	12 315
93.03	Bestattungswesen	583	318 198	3,4	131	46 292	23 266	23 025
93.03.1	Bestattungsinstitute	572	314 355	3,3	.	45 820	22 436	23 384
93.03.2	Friedhöfe u.Krematorien .	11	3 843	11,4	.	472	830	358-
93.04	Bäder, Saunas, Solarien u.ä.	588	116 637	23,7	30	14 943	13 129	1 814
93.04.1	Bäder u. Saunas (oh.med.Bäder)	252	51 216	20,6	26	5 658	5 452	206
93.04.2	Solarien u.Massagesalons (oh.med.Massagen)	336	65 421	26,4	4	9 286	7 678	1 608
93.05	Erbringung v. Dienstleistungen ang	10 672	5 352 456	0,1-	20 280	731 131	468 567	262 767
93.05.1	Ehevermittlungsinstitute	132	25 198	7,0-	.	3 759	2 409	1 350
93.05.2	Erbrg.v.sonst.persönl. Dienstleistungen	1 199	323 759	8,1	.	47 011	24 842	22 168
93.05.3	Erbrg.v.sonst. Dienstleistungen ang	9 341	5 003 499	0,5-	19 276	680 362	441 316	239 249

1) Steuerpflichtige mit Lieferungen und Leistungen über 32 500 DM.
2) Ohne Umsatzsteuer.

3 Steuerepflichtige und deren Lieferungen und Leistungen 1996 nach Größenklassen und ausgewählten Wirtschaftszweigen

Größenklassen der Lieferungen und Leistungen von ... bis unter ... DM	Steuerpflichtige 1)	Lieferungen und Leistungen 2)	Steuerpflichtige 1)	Lieferungen und Leistungen 2)	Steuerpflichtige 1)	Lieferungen und Leistungen 2)	Steuerpflichtige 1)	Lieferungen und Leistungen 2)
	Anzahl	1 000 DM	Anzahl	1 000	Anzahl	1 000 DM	Anzahl	1 000 DM
	A - 0		A		01		01.1	
Nr. der Klassifikation der Wirtschaftszweige	Wirtschaftszweige insgesamt		Land-u.Forstwirtschaft		Landwirtschaft, gewerbliche Jagd		Pflanzenbau	
32 500 - 50 000 ..	250 968	10 280 947	5 594	229 026	5 172	211 832	2 807	114 949
50 000 - 100 000 ..	492 927	35 875 660	10 792	787 791	9 952	726 500	5 224	382 159
100 000 - 250 000 ..	697 436	114 029 000	16 551	2 731 868	15 550	2 570 405	7 907	1 303 249
250 000 - 500 000 ..	455 874	162 202 891	10 953	3 860 425	10 521	3 708 136	4 509	1 574 113
500 000 - 1 Mill.	343 417	242 829 820	6 635	4 615 166	6 348	4 420 302	2 278	1 553 941
1 Mill. - 2 Mill.	232 915	327 478 187	3 677	5 135 679	3 511	4 907 024	968	1 346 267
2 Mill. - 5 Mill.	165 671	509 402 072	2 577	8 002 076	2 504	7 771 967	596	1 811 975
5 Mill. - 10 Mill.	59 241	411 987 096	682	4 595 976	665	4 480 858	137	903 829
10 Mill. - 25 Mill.	38 480	590 243 515	288	4 171 400	282	4 098 924	46	687 587
25 Mill. - 50 Mill.	13 099	456 412 828	57	1 911 428	} 69	2 953 826	} 9	344 328
50 Mill. - 100 Mill.	6 620	459 965 079	19	1 351 535				
100 Mill. - 250 Mill.	3 792	577 171 452	} 9	1 869 969	} 9	1 869 969	-	-
250 Mill. und mehr ...	2 485	2 954 323 509					-	-
Zusammen ...	2 762 925	6 852 202 056	57 834	39 262 339	54 583	37 719 742	24 481	10 022 397
01.4			02		8 / 05		C	
Erbrg.v.Dienstleistg. i.d.Landwirtschaft u.ä.			Forstwirtschaft		Fischerei u.Fischzucht		Bergbau u.Gew.v.Steinen u.Erden	
32 500 - 50 000 ..	1 392	57 280	422	17 194	99	4 086	101	4 208
50 000 - 100 000 ..	2 923	212 258	840	61 291	154	11 449	258	18 940
100 000 - 250 000 ..	4 453	733 682	1 001	161 463	279	48 455	406	67 106
250 000 - 500 000 ..	3 699	1 322 256	432	152 289	180	60 957	303	109 828
500 000 - 1 Mill.	2 721	1 924 225	287	194 865	93	63 930	356	261 807
1 Mill. - 2 Mill.	1 530	2 117 595	166	228 655	35	47 955	419	605 756
2 Mill. - 5 Mill.	898	2 772 139	73	230 109	27	88 448	601	1 937 970
5 Mill. - 10 Mill.	198	1 354 513	17	115 118	5	31 785	326	2 265 708
10 Mill. - 25 Mill.	105	1 496 254	6	72 476	} 5	218 029	204	3 113 104
25 Mill. - 50 Mill.	25	823 820	} 7	309 138			55	1 911 466
50 Mill. - 100 Mill.	6	449 117			-	-	20	1 516 434
100 Mill. - 250 Mill.	} 3	740 514	-	-	-	-	17	2 383 394
250 Mill. und mehr ...			-	-	-	12	34 027 484	
Zusammen ...	17 953	14 003 653	3 251	1 542 597	877	575 094	3 078	48 223 205
CA			10		CB		14.1	
Kohlenbergbau, Torfgew., Gew.v.Erdöl u.Erdgas usw			Kohlenbergbau, Torfgewinnung		Erzbergbau, Gew.v.Steinen u.Erden, sonst. Bergbau		Gew.v.Natursteinen	
32 500 - 50 000 ..	12	527	6	266	89	3 681	47	1 961
50 000 - 100 000 ..	29	2 218	17	1 287	229	16 721	115	8 388
100 000 - 250 000 ..	39	6 906	30	5 446	367	60 200	126	19 630
250 000 - 500 000 ..	24	8 540	20	7 154	279	101 288	78	28 568
500 000 - 1 Mill.	26	17 821	20	13 517	330	243 986	82	60 763
1 Mill. - 2 Mill.	31	44 738	25	34 677	388	561 018	105	148 068
2 Mill. - 5 Mill.	39	122 941	34	108 575	562	1 815 029	134	435 881
5 Mill. - 10 Mill.	14	98 126	10	71 112	312	2 167 581	89	632 988
10 Mill. - 25 Mill.	11	180 358	7	108 665	193	2 932 746	} 80	1 659 927
25 Mill. - 50 Mill.	3	110 971	} 3	192 195	52	1 800 495		
50 Mill. - 100 Mill.	4	324 951			16	1 191 484	13	1 671 817
100 Mill. - 250 Mill.	4	711 577	4	2 236 738	2 834	14 802 784	866	5 252 058
250 Mill. und mehr ...	8	31 790 746	8	23 363 214				
Zusammen ...	244	33 420 420	180	23 906 107				
14.2			D		DA		15	
Gew.v.Kies, Sand, Ton u.Kaolin			Verarbeitendes Gewerbe		Ernährungsgewerbe u. Tabakverarbeitung		Ernährungsgewerbe	
32 500 - 50 000 ..	32	1 332	14 614	598 443	1 709	69 570	} 5 344	339 679
50 000 - 100 000 ..	94	6 908	30 868	2 265 217	3 640	270 385		
100 000 - 250 000 ..	214	36 098	51 156	8 524 889	7 697	1 334 333	11 763	4 359 861
250 000 - 500 000 ..	183	66 057	48 900	17 806 103	11 772	4 363 422	13 357	9 551 492
500 000 - 1 Mill.	222	165 286	49 681	35 597 684	13 363	9 556 438	8 163	11 298 606
1 Mill. - 2 Mill.	259	379 668	37 160	52 398 835	8 173	11 313 063	4 083	12 340 384
2 Mill. - 5 Mill.	331	1 252 556	28 863	90 085 683	4 093	12 370 537	} 2 496	27 193 986
5 Mill. - 10 Mill.	205	1 417 590	12 714	89 189 473	1 379	9 575 831		
10 Mill. - 25 Mill.	115	1 707 876	10 188	158 687 203	1 122	17 660 274	} 619	65 205 589
25 Mill. - 50 Mill.	29	972 906	4 251	149 568 705	509	17 995 658		
50 Mill. - 100 Mill.	11	823 282	2 480	172 918 328	361	25 507 529		
100 Mill. - 250 Mill.	} 8	1 242 552	1 496	227 863 133	263	40 288 377		
250 Mill. und mehr ...			964	1 380 961 047	192	167 159 341		
Zusammen ...	1 763	8 072 112	293 335	2 386 464 742	54 273	317 464 758	54 206	286 444 919

1) Steuerpflichtige mit Lieferungen und Leistungen über 32 500 DM.

2) Ohne Umsatzsteuer.

3 Steuerpflichtige und deren Lieferungen und Leistungen 1996 nach Größenklassen und ausgewählten Wirtschaftszweigen

Größenklassen der Lieferungen und Leistungen von ... bis unter ... DM	Steuerpflichtige 1)	Lieferungen und Leistungen 2)	Steuerpflichtige 1)	Lieferungen und Leistungen 2)	Steuerpflichtige 1)	Lieferungen und Leistungen 2)	Steuerpflichtige 1)	Lieferungen und Leistungen 2)	
	Anzahl	1 000 DM	Anzahl	1 000	Anzahl	1 000 DM	Anzahl	1 000 DM	
Nr. der Klassifikation der Wirtschaftszweige	15.1		15.11		15.13		15.2		
	Schlachten u.Fleischverarbeitung		Schlachten(oh.Schlachten v.Geflügel)		Fleischverarbeitung		Fischverarbeitung		
32 500 - 50 000 ..	727	29 545	}	457	31 124	620	25 251	3	108
50 000 - 100 000 ..	1 765	132 187				1 408	104 971	24	1 681
100 000 - 250 000 ..	2 697	456 045	288	42 068	2 400	412 553	33	5 911	
250 000 - 500 000 ..	4 064	1 528 778	109	38 345	3 940	1 484 461	40	14 115	
500 000 - 1 Mill.	5 785	4 199 689	145	105 713	5 634	4 089 703	43	29 937	
1 Mill. - 2 Mill.	3 827	5 284 474	128	182 437	3 692	5 090 473	37	54 266	
2 Mill. - 5 Mill.	1 604	4 700 891	88	281 109	1 512	4 404 557	29	89 045	
5 Mill. - 10 Mill.	384	2 672 446	39	278 107	341	2 366 931	}	39	414 502
10 Mill. - 25 Mill.	284	4 468 272	45	721 007	235	3 675 537			
25 Mill. - 50 Mill.	120	4 181 335	19	691 603	94	3 209 793	}	9	1 141 915
50 Mill. - 100 Mill.	86	6 005 506	15	1 058 487	66	4 585 776			
100 Mill. - 250 Mill.	48	6 838 420	8	1 054 749	35	5 094 264			
250 Mill. und mehr ...	22	9 597 688	6	2 916 149	16	6 681 539			
Zusammen ...	21 413	50 095 276	1 347	7 400 897	19 993	41 225 809	270	2 225 312	
	15.3		15.4		15.5		15.51		
	Obst-u.Gemüseverarbeitung		H.v.pflanzlichen u. tierischen Ölen u.Fetten		Milchverarbeitung		Milchverarbeitung (oh.H.v.Speiseeis)		
32 500 - 50 000 ..	34	1 470	}	4	250	27	1 132	15	636
50 000 - 100 000 ..	47	3 348				60	4 336	22	1 489
100 000 - 250 000 ..	98	15 879	5	845	74	12 275	18	3 104	
250 000 - 500 000 ..	106	39 057	11	4 140	88	31 675	44	16 129	
500 000 - 1 Mill.	102	75 769	7	5 614	56	41 565	41	32 462	
1 Mill. - 2 Mill.	97	135 918	11	16 683	38	53 257	}	150	641 684
2 Mill. - 5 Mill.	100	335 434	12	38 371	59	190 237			
5 Mill. - 10 Mill.	71	506 622	5	35 312	57	415 847	}	95	32 159 830
10 Mill. - 25 Mill.	73	1 172 148	7	110 553	72	1 182 050			
25 Mill. - 50 Mill.	34	1 193 887	4	131 188	67	2 399 358	}	95	32 159 830
50 Mill. - 100 Mill.	20	1 396 808	}	22	16 544 074	54			
100 Mill. - 250 Mill.	12	1 806 851				56	8 281 144	56	8 281 144
250 Mill. und mehr ...	8	4 493 836	42	25 653 786	42	25 653 786			
Zusammen ...	802	11 177 027	88	16 887 030	750	42 085 703	574	40 127 791	
	15.6		15.7		15.8		15.81		
	Mehl-u.Schäl-mühlen,H.v. Stärke u.Stärkeerzeugn.		H.v.Futtermitteln		Sonst.Ernährungsgewerbe (oh.Getränkeherstellung)		H.v.Backwaren (oh.Dauerbackwaren)		
32 500 - 50 000 ..	34	1 412	31	1 267	670	27 173	573	23 239	
50 000 - 100 000 ..	86	6 297	66	4 998	1 251	92 979	1 065	79 167	
100 000 - 250 000 ..	174	30 094	101	16 624	4 035	716 987	3 700	661 245	
250 000 - 500 000 ..	164	59 625	68	24 926	6 736	2 477 526	6 427	2 365 702	
500 000 - 1 Mill.	178	130 769	79	56 922	6 597	4 654 513	6 358	4 485 767	
1 Mill. - 2 Mill.	172	251 584	61	89 659	3 525	4 856 262	3 351	4 606 813	
2 Mill. - 5 Mill.	128	398 225	85	276 590	1 654	4 959 546	1 475	4 387 832	
5 Mill. - 10 Mill.	78	531 859	44	304 528	465	3 160 150	359	2 407 605	
10 Mill. - 25 Mill.	53	827 469	58	970 817	312	4 880 220	194	2 987 482	
25 Mill. - 50 Mill.	14	495 052	18	645 555	132	4 752 629	61	2 154 670	
50 Mill. - 100 Mill.	16	1 166 914	18	1 419 787	68	4 587 193	18	1 185 597	
100 Mill. - 250 Mill.	9	1 317 707	12	1 952 003	85	10 527 973	9	1 428 964	
250 Mill. und mehr ...	6	7 292 652	5	5 417 520	54	48 673 980	5	2 460 595	
Zusammen ...	1 112	12 509 657	646	11 181 195	25 564	94 367 131	23 595	29 234 678	
	15.84		15.89		15.9		15.91		
	H.v.Süßwaren(oh.Dauerbackwaren)		H.v.sonst.Nahrungsmitteln (oh.Getränke)		Getränkeherstellung		H.v.Spirituosen		
32 500 - 50 000 ..	14	586	36	1 454	180	7 346	58	2 307	
50 000 - 100 000 ..	38	2 780	58	4 357	335	24 151	114	8 013	
100 000 - 250 000 ..	64	10 691	115	19 251	475	78 698	119	19 102	
250 000 - 500 000 ..	44	15 986	115	42 471	486	180 019	92	33 502	
500 000 - 1 Mill.	31	22 274	95	68 253	510	356 713	73	49 952	
1 Mill. - 2 Mill.	30	42 995	57	83 550	395	556 504	55	75 710	
2 Mill. - 5 Mill.	22	68 416	72	242 459	412	1 352 046	40	123 087	
5 Mill. - 10 Mill.	23	160 481	33	226 048	251	1 777 003	25	186 385	
10 Mill. - 25 Mill.	38	629 958	32	505 491	243	3 764 187	21	348 830	
25 Mill. - 50 Mill.	24	893 794	14	491 761	104	3 620 297	7	233 807	
50 Mill. - 100 Mill.	14	950 813	13	879 455	85	6 083 442	9	648 847	
100 Mill. - 250 Mill.	17	2 679 267	10	1 729 605	50	7 636 378	9	1 352 203	
250 Mill. und mehr ...	18	11 738 122	7	8 890 705	35	20 479 802	8	4 787 537	
Zusammen ...	377	17 216 163	657	13 184 860	3 561	45 916 588	630	7 869 281	

1) Steuerpflichtige mit Lieferungen und Leistungen über 32 500 DM.
2) Ohne Umsatzsteuer.

3 Steuerpflichtige und deren Lieferungen und Leistungen 1996 nach Größenklassen und ausgewählten Wirtschaftszweigen

Größenklassen der Lieferungen und Leistungen von ... bis unter ... DM Nr. der Klassifikation der Wirtschaftszweige	Steuerpflichtige 1)	Lieferungen und Leistungen 2)	Steuerpflichtige 1)	Lieferungen und Leistungen 2)	Steuerpflichtige 1)	Lieferungen und Leistungen 2)	Steuerpflichtige 1)	Lieferungen und Leistungen 2)	
	Anzahl	1 000 DM	Anzahl	1 000	Anzahl	1 000 DM	Anzahl	1 000 DM	
	15.92		15.93		15.96		15.98		
	Alkoholbrennerei		H.v.Wein a.frischen Trauben		H.v.Bier		Mineralbrunnen,H.v. Erfrischungsgetränken		
32 500 - 50 000 ..	46	1 907	20	837	17	694	25	1 014	
50 000 - 100 000 ..	87	6 393	32	2 312	34	2 599	38	2 725	
100 000 - 250 000 ..	120	19 237	46	7 899	86	14 982	63	10 644	
250 000 - 500 000 ..	161	60 607	48	17 624	101	37 163	56	20 562	
500 000 - 1 Mill.	123	82 610	56	39 162	157	114 298	66	46 589	
1 Mill. - 2 Mill.	38	51 758	58	84 147	166	236 730	53	73 752	
2 Mill. - 5 Mill.	27	88 491	78	257 811	200	651 860	43	150 950	
5 Mill. - 10 Mill.	9	59 215	45	314 810	120	846 252	39	272 786	
10 Mill. - 25 Mill.	11	151 396	37	530 233	122	1 894 238	35	589 368	
25 Mill. - 50 Mill.	}	429 218	}	2 709 572	44	1 547 366	27	963 759	
50 Mill. - 100 Mill.					41	2 871 858	26	1 864 221	
100 Mill. - 250 Mill.					15	2 247 992	20	3 184 393	
250 Mill. und mehr ...					17	9 632 114	6	4 391 145	
Zusammen ...	626	950 832	444	3 964 405	1 120	20 098 146	497	11 571 908	
	16		08		17		17.1		
	Tabakverarbeitung		Textil-u.Bekleidungs-gewerbe		Textilgewerbe		Spinnstoffaufbereitung u.Spinnerei		
32 500 - 50 000 ..	}	5	}	1 845	74 761	558	22 537	31	1 248
50 000 - 100 000 ..									
100 000 - 250 000 ..									
250 000 - 500 000 ..									
500 000 - 1 Mill.	}	6	}	1 477	1 049 351	816	583 955	31	23 790
1 Mill. - 2 Mill.									
2 Mill. - 5 Mill.									
5 Mill. - 10 Mill.									
10 Mill. - 25 Mill.	}	5	}	534	8 411 675	345	5 479 315	16	236 665
25 Mill. - 50 Mill.									
50 Mill. - 100 Mill.									
100 Mill. - 250 Mill.									
250 Mill. und mehr ...	}	9	}	31	12 579 201	17	6 820 353	4	1 720 796
Zusammen ...	67	31 019 839	14 787	65 748 429	7 055	38 741 011	348	5 680 910	
	17.2		17.21		17.3		17.4		
	Weberei		Baumwollweberei		Textilveredlung		H.v.konfektion.Textil-waren (oh.Bekleidung)		
32 500 - 50 000 ..	}	39	}	19	768	50	1 981	100	4 112
50 000 - 100 000 ..									
100 000 - 250 000 ..									
250 000 - 500 000 ..									
500 000 - 1 Mill.	}	87	}	60	43 895	56	39 399	209	149 098
1 Mill. - 2 Mill.									
2 Mill. - 5 Mill.									
5 Mill. - 10 Mill.									
10 Mill. - 25 Mill.	}	75	}	31	222 348	44	309 551	67	470 983
25 Mill. - 50 Mill.									
50 Mill. - 100 Mill.									
100 Mill. - 250 Mill.									
250 Mill. und mehr ...	}	3	}	25	1 682 242	18	674 286	23	833 341
Zusammen ...	817	8 886 771	534	5 775 802	655	3 927 973	1 494	4 618 356	
	17.5		17.51		17.54		17.6		
	Sonst.Textilgewerbe (oh.H.v.Maschenware)		H.v.Teppichen		Textilgewerbe ang		H.v.gewirktem u. gestricktem Stoff		
32 500 - 50 000 ..	}	289	}	19	770	257	10 289	43	1 800
50 000 - 100 000 ..									
100 000 - 250 000 ..									
250 000 - 500 000 ..									
500 000 - 1 Mill.	}	338	}	28	20 387	279	197 230	55	42 376
1 Mill. - 2 Mill.									
2 Mill. - 5 Mill.									
5 Mill. - 10 Mill.									
10 Mill. - 25 Mill.	}	115	}	10	73 323	95	677 155	31	219 446
25 Mill. - 50 Mill.									
50 Mill. - 100 Mill.									
100 Mill. - 250 Mill.									
250 Mill. und mehr ...	}	6	}	10	1 391 885	12	2 944 510	5	392 542
Zusammen ...	2 933	12 859 073	286	2 243 282	2 439	9 246 023	566	1 768 981	

1) Steuerpflichtige mit Lieferungen und Leistungen über 32 500 DM.
2) Ohne Umsatzsteuer.

3 Steuerpflichtige und deren Lieferungen und Leistungen 1996 nach Größenklassen und ausgewählten Wirtschaftszweigen

Größenklassen der Lieferungen und Leistungen von ... bis unter ... DM	Steuerpflichtige 1)	Lieferungen und Leistungen 2)	Steuerpflichtige 1)	Lieferungen und Leistungen 2)	Steuerpflichtige 1)	Lieferungen und Leistungen 2)	Steuerpflichtige 1)	Lieferungen und Leistungen 2)
	Anzahl	1 000 DM	Anzahl	1 000	Anzahl	1 000 DM	Anzahl	1 000 DM
Nr. der Klassifikation der Wirtschaftszweige	17.7		17.71		18		18.2	
	H.v.gewirkten u.gestrickten Fertigerzeugn.		H.v.Strumpfwaren		Bekleidungsgewerbe		H.v.Bekleidung (oh. Lederbekleidung)	
32 500 - 50 000 ..	6	231	20	1 337	1 287	52 224	1 215	49 248
50 000 - 100 000 ..	26	1 897			1 661	118 368	1 491	105 883
100 000 - 250 000 ..	31	4 885	23	3 674	1 681	268 095	1 415	223 659
250 000 - 500 000 ..	36	13 078	18	6 802	926	327 530	731	259 684
500 000 - 1 Mill.	40	26 845	23	15 372	661	465 396	567	399 193
1 Mill. - 2 Mill.	28	42 809	12	17 343	469	670 890	419	601 313
2 Mill. - 5 Mill.	32	95 672	8	26 109	406	1 280 652	377	1 189 146
5 Mill. - 10 Mill.	21	140 803	13	92 671	236	1 698 452	225	1 620 934
10 Mill. - 25 Mill.	13	216 384	7	128 012	189	2 932 360	185	2 868 125
25 Mill. - 50 Mill.	5	164 079	5	495 474	99	3 566 404	168	8 503 856
50 Mill. - 100 Mill.	4	492 265			72	5 046 229		
100 Mill. - 250 Mill.			31	4 821 971	31	4 821 971		
250 Mill. und mehr ...					14	5 758 847	14	5 758 847
Zusammen ...	242	1 198 949	129	786 795	7 732	27 007 417	6 838	26 401 860
		18.22	18.23	18.24		18.24.1		
		H.v.Oberbekleidg.(oh.Arbeits-u.Berufsbekleidg.)	H.v.Wäsche	H.v.sonst.Bekleidg.u.Bekleidungszubehör		H.v.Sportbekleidung		
32 500 - 50 000 ..	637	25 833	83	3 310	492	19 978	26	1 069
50 000 - 100 000 ..	800	56 906	77	5 736	605	42 565	32	2 303
100 000 - 250 000 ..	704	111 511	86	13 903	600	94 119	54	8 946
250 000 - 500 000 ..	327	117 525	64	22 636	322	113 042	44	15 597
500 000 - 1 Mill.	280	197 375	42	28 962	226	158 495	54	37 924
1 Mill. - 2 Mill.	209	302 986	34	50 284	151	211 596	34	46 486
2 Mill. - 5 Mill.	196	618 508	41	139 464	121	374 161	22	74 802
5 Mill. - 10 Mill.	109	786 492	31	213 029	68	496 785	19	141 694
10 Mill. - 25 Mill.	109	1 700 504	24	367 786	41	612 105	18	262 300
25 Mill. - 50 Mill.	61	2 220 167	14	546 851	17	605 161	15	802 021
50 Mill. - 100 Mill.	46	3 325 524	14	1 041 837	10	716 650		
100 Mill. - 250 Mill.	28	4 486 359						
250 Mill. und mehr ...	11	4 391 476	3	1 367 371	-	-	-	-
Zusammen ...	3 517	18 341 165	513	3 801 170	2 653	3 444 657	318	1 393 142
		18.24.6	DC / 19	19.3		DD / 20		
		Mit dem Bekleidungsge- werbe verb.Tätigkeiten	Ledergewerbe	H.v.Schuhen		Holzgewerbe (oh.H.v. Möbeln)		
32 500 - 50 000 ..	411	16 619	276	11 372	164	6 853	1 381	56 896
50 000 - 100 000 ..	461	32 344	545	39 296	313	22 217	2 956	216 227
100 000 - 250 000 ..	374	58 719	795	130 688	447	73 932	4 892	812 625
250 000 - 500 000 ..	171	59 287	568	200 055	333	116 657	4 315	1 568 099
500 000 - 1 Mill.	97	67 077	489	346 886	310	219 325	4 051	2 888 411
1 Mill. - 2 Mill.	43	59 975	302	419 556	171	233 414	2 838	3 971 947
2 Mill. - 5 Mill.	33	93 185	211	647 673	93	279 126	1 964	6 057 172
5 Mill. - 10 Mill.	6	39 883	77	569 918	38	286 204	663	4 521 622
10 Mill. - 25 Mill.	4	88 589	81	1 247 196	40	641 217	398	6 113 201
25 Mill. - 50 Mill.			24	845 749	11	397 725	158	5 454 083
50 Mill. - 100 Mill.			19	1 332 042	19	1 787 129	58	3 958 139
100 Mill. - 250 Mill.			8	1 134 103			45	6 912 115
250 Mill. und mehr ...			6	3 749 913	6	3 749 913	13	5 497 424
Zusammen ...	1 600	515 678	3 401	10 674 447	1 945	7 813 711	23 732	48 027 961
		20.1	20.2	20.3		20.5		
		Säge-,Hobel-u.Holz- imprägnierwerke	Furnier-,Sperrh.-,Holz- faserpl.-u.-spanpl.werke	H.v.Konstr.-,Fertigb.t., Ausbauelement.u.ä.a.Holz		H.v.Holzwaren ang,Kork-, Flecht-u.Korbwaren		
32 500 - 50 000 ..	228	9 392	17	708	655	26 876	435	17 964
50 000 - 100 000 ..	551	40 279	19	1 540	1 473	108 444	829	60 016
100 000 - 250 000 ..	784	130 980	38	6 475	2 661	445 056	1 276	207 781
250 000 - 500 000 ..	625	226 669	33	12 019	2 608	953 237	938	336 257
500 000 - 1 Mill.	681	494 573	33	23 729	2 475	1 754 937	761	543 497
1 Mill. - 2 Mill.	610	856 136	34	50 387	1 587	2 203 010	501	706 931
2 Mill. - 5 Mill.	564	1 727 501	34	109 143	948	2 919 893	319	984 573
5 Mill. - 10 Mill.	186	1 268 788	29	215 044	300	2 027 324	106	736 278
10 Mill. - 25 Mill.	109	1 606 421	34	583 397	175	2 691 552	68	1 055 268
25 Mill. - 50 Mill.	33	1 130 342	28	1 367 976	63	2 158 918	36	1 225 819
50 Mill. - 100 Mill.	11	730 744			29	1 914 951	6	465 136
100 Mill. - 250 Mill.	3	433 410	21	5 826 395	23	3 444 243	7	1 208 225
250 Mill. und mehr ...					4	1 497 266		
Zusammen ...	4 385	8 655 235	320	8 196 813	13 001	22 145 707	5 282	7 547 744

1) Steuerpflichtige mit Lieferungen und Leistungen über 32 500 DM.
2) Ohne Umsatzsteuer.

3 Steuerpflichtige und deren Lieferungen und Leistungen 1996 nach Größenklassen und ausgewählten Wirtschaftszweigen

Größenklassen der Lieferungen und Leistungen von ... bis unter ... DM	Steuerpflichtige 1)	Lieferungen und Leistungen 2)	Steuerpflichtige 1)	Lieferungen und Leistungen 2)	Steuerpflichtige 1)	Lieferungen und Leistungen 2)	Steuerpflichtige 1)	Lieferungen und Leistungen 2)	
	Anzahl	1 000 DM	Anzahl	1 000	Anzahl	1 000 DM	Anzahl	1 000 DM	
	DE		21		21.1		21.12		
Nr. der Klassifikation der Wirtschaftszweige	Papier-, Verlags- u. Druckgewerbe		Papiergewerbe		H.v. Holzstoff, Zellstoff, Papier, Karton u. Pappe		H.v. Papier, Karton u. Pappe		
32 500 - 50 000 ..	1 684	68 895	113	4 559	25	1 022	20	838	
50 000 - 100 000 ..	3 491	257 119	222	16 364	45	3 319	39	2 873	
100 000 - 250 000 ..	5 703	948 269	425	70 953	97	16 771	86	15 114	
250 000 - 500 000 ..	5 001	1 809 219	354	128 976	56	20 003	48	17 173	
500 000 - 1 Mill.	4 528	3 243 676	367	263 210	106	75 634	96	68 275	
1 Mill. - 2 Mill.	3 539	5 005 591	319	456 026	79	113 561	75	108 694	
2 Mill. - 5 Mill.	3 100	9 700 784	398	1 269 062	92	281 884	84	256 962	
5 Mill. - 10 Mill.	1 410	9 871 567	221	1 568 348	49	346 040	45	319 101	
10 Mill. - 25 Mill.	1 038	16 138 793	246	3 936 831	80	1 334 242	72	1 191 388	
25 Mill. - 50 Mill.	424	14 817 956	128	4 626 749	41	1 465 115	35	1 295 671	
50 Mill. - 100 Mill.	261	18 946 330	81	5 809 235	36	2 629 033	}	5 170 203	
100 Mill. - 250 Mill.	171	25 804 268	59	8 963 089	19	2 842 561			
250 Mill. und mehr ...	93	66 904 331	43	29 086 829	27	20 673 425			
Zusammen ...	30 443	172 916 797	2 976	56 200 230	752	29 802 410	678	29 119 716	
	21.2		21.21		21.22		21.23		
	Papier-, Karton- u. Pappe-Verarbeitung		H.v. Wellpapier u. -pappe, Verpackungsmittel		H.v. Haushalts- u. Hygiene-art. a. Zellstoff u. Papier		H.v. Schreibwaren, Bürobedarf a. Papier u. Pappe		
32 500 - 50 000 ..	88	3 538	25	977	30	1 223	18	740	
50 000 - 100 000 ..	177	13 046	40	2 939	63	4 677	43	3 082	
100 000 - 250 000 ..	328	54 182	84	14 241	123	20 408	82	13 214	
250 000 - 500 000 ..	298	108 972	105	39 647	73	25 610	84	30 907	
500 000 - 1 Mill.	261	187 575	101	74 095	60	42 169	65	47 420	
1 Mill. - 2 Mill.	240	342 465	109	159 462	54	72 473	46	66 227	
2 Mill. - 5 Mill.	306	987 378	189	599 218	43	145 308	44	142 181	
5 Mill. - 10 Mill.	172	1 222 308	107	768 073	17	115 218	21	152 753	
10 Mill. - 25 Mill.	166	2 602 589	100	1 550 597	15	259 228	27	412 513	
25 Mill. - 50 Mill.	87	3 161 634	52	1 913 526	6	234 986	15	539 827	
50 Mill. - 100 Mill.	45	3 180 202	27	1 956 771	3	196 729	6	415 913	
100 Mill. - 250 Mill.	40	6 120 529	22	3 284 534	}	3 865 483	7	1 058 447	
250 Mill. und mehr ...	16	8 413 404	6	3 464 228			3	1 352 725	
Zusammen ...	2 224	26 397 821	967	13 828 307	499	4 983 511	461	4 235 948	
	22		22.1		22.11		22.11.1		
	Verlags-, Druckgewerbe, Vervielfältigung		Verlagsgewerbe		Buchverlag u. Musikverlag		Buchverlag (oh. Adreßbuchverlag)		
32 500 - 50 000 ..	1 571	64 335	661	27 000	245	10 003	139	5 706	
50 000 - 100 000 ..	3 269	240 754	1 324	97 721	495	36 509	306	22 600	
100 000 - 250 000 ..	5 278	877 316	1 779	291 015	702	114 849	456	74 670	
250 000 - 500 000 ..	4 647	1 680 243	1 327	475 878	508	180 330	348	124 445	
500 000 - 1 Mill.	4 161	2 980 467	1 071	762 739	364	261 327	245	178 288	
1 Mill. - 2 Mill.	3 220	4 549 565	897	1 275 145	305	428 785	238	334 951	
2 Mill. - 5 Mill.	2 702	8 431 722	821	2 585 059	262	843 453	196	639 726	
5 Mill. - 10 Mill.	1 189	8 303 220	425	3 002 958	157	1 118 565	124	874 010	
10 Mill. - 25 Mill.	792	12 201 962	326	5 076 120	124	1 962 129	100	1 601 708	
25 Mill. - 50 Mill.	296	10 191 207	133	4 660 235	48	1 644 152	42	1 426 697	
50 Mill. - 100 Mill.	180	12 537 095	91	6 277 668	37	2 428 690	21	1 356 946	
100 Mill. - 250 Mill.	112	16 841 178	72	10 864 490	23	3 256 969	17	2 369 448	
250 Mill. und mehr ...	50	37 817 502	37	31 120 237	11	10 458 629	11	10 458 629	
Zusammen ...	27 467	116 716 567	8 964	66 516 264	3 281	22 744 390	2 243	19 467 823	
	22.12		22.12.1		22.13		22.13.1		
	Zeitungsv Verlag		Verlag v. Tageszeitungen		Zeitschriftenverlag		Verlag v. Fachzeitschriften		
32 500 - 50 000 ..	21	879	5	213	112	4 577	39	1 592	
50 000 - 100 000 ..	34	2 639	18	1 399	213	15 580	63	4 675	
100 000 - 250 000 ..	70	10 872	32	4 965	348	58 908	128	21 759	
250 000 - 500 000 ..	60	22 323	32	11 747	303	107 794	118	42 492	
500 000 - 1 Mill.	65	47 137	34	25 055	275	195 828	98	69 025	
1 Mill. - 2 Mill.	61	86 656	37	52 734	238	342 965	95	138 883	
2 Mill. - 5 Mill.	79	249 785	40	123 139	253	780 816	103	324 649	
5 Mill. - 10 Mill.	}		29	221 816	130	918 258	43	297 710	
10 Mill. - 25 Mill.		99	1 126 134	33	541 124	98	1 511 220	34	499 535
25 Mill. - 50 Mill.		33	1 212 446	27	997 853	33	1 142 797	13	465 966
50 Mill. - 100 Mill.		20	1 462 602	16	1 191 169	25	1 748 969	8	544 765
100 Mill. - 250 Mill.		32	5 055 999	32	5 055 999	14	1 961 020	5	652 641
250 Mill. und mehr ...	11	5 083 141	11	5 083 141	11	13 663 493	3	2 275 336	
Zusammen ...	585	14 360 614	346	13 310 355	2 053	22 452 223	750	5 339 028	

1) Steuerpflichtige mit Lieferungen und Leistungen über 32 500 DM.
2) Ohne Umsatzsteuer.

3 Steuerpflichtige und deren Lieferungen und Leistungen 1996 nach Größenklassen und ausgewählten Wirtschaftszweigen

Größenklassen der Lieferungen und Leistungen von ... bis unter ... DM	Steuerpflichtige 1)	Lieferungen und Leistungen 2)	Steuerpflichtige 1)	Lieferungen und Leistungen 2)	Steuerpflichtige 1)	Lieferungen und Leistungen 2)	Steuerpflichtige 1)	Lieferungen und Leistungen 2)
	Anzahl	1 000 DM	Anzahl	1 000	Anzahl	1 000 DM	Anzahl	1 000 DM
	22.13.2		22.2		22.21		22.22	
Nr. der Klassifikation der Wirtschaftszweige	Verlag v.allgemeinen Zeitschriften		Druckgewerbe		Zeitungsdruckerei		Druckerei (oh.Zeitungsdruckerei)	
32 500 - 50 000 ..	33	1 394	808	33 164	7	305	509	20 962
50 000 - 100 000 ..	78	5 749	1 768	130 516	30	2 290	1 179	87 020
100 000 - 250 000 ..	111	18 996	3 308	556 043	43	6 951	2 338	395 676
250 000 - 500 000 ..	77	26 228	3 151	1 145 199	48	17 572	2 416	882 423
500 000 - 1 Mill.	82	58 345	2 978	2 138 864	69	53 268	2 320	1 664 706
1 Mill. - 2 Mill.	83	117 680	2 263	3 189 846	61	90 649	1 812	2 547 853
2 Mill. - 5 Mill.	86	265 908	1 831	5 691 542	60	194 969	1 482	4 607 637
5 Mill. - 10 Mill.	45	318 933	744	5 157 716	34	246 381	600	4 156 202
10 Mill. - 25 Mill.	32	520 568	455	6 964 613	30	471 443	388	5 972 757
25 Mill. - 50 Mill.	10	334 215	157	5 341 316	49	5 667 382	128	4 384 602
50 Mill. - 100 Mill.	11	831 118	85	5 979 105			62	4 314 654
100 Mill. - 250 Mill.	5	778 591	50	11 372 788			29	4 310 426
250 Mill. und mehr ...	6	10 694 457			4	2 731 582		
Zusammen ...	659	13 972 182	17 598	47 700 712	431	6 751 210	13 267	36 076 501

22.3		DF / 23		23.2		DG / 24		
Vervielf.v.besp.Ton-, Bild-u.Datenträgern		Kokerei,Mineralölverarbeitung,H.v.Brutstoffen		Mineralölverarbeitung		Chemische Industrie		
32 500 - 50 000 ..	102	4 171	5	219	5	226	207	8 327
50 000 - 100 000 ..	177	12 517	3	214			393	28 460
100 000 - 250 000 ..	191	30 258	19	3 293			585	95 570
250 000 - 500 000 ..	169	59 166	6	1 960	17	3 062	431	156 429
500 000 - 1 Mill.	112	78 864	15	11 473			480	344 310
1 Mill. - 2 Mill.	60	84 574	22	30 293			469	686 975
2 Mill. - 5 Mill.	50	155 120	22	71 764	17	56 710	566	1 812 118
5 Mill. - 10 Mill.	20	142 545	18	127 250	17	118 894	362	2 562 020
10 Mill. - 25 Mill.	11	161 230	11	162 287	10	140 984	400	6 337 492
25 Mill. - 50 Mill.	6	189 657	5	193 936	4	151 373	218	7 658 105
50 Mill. - 100 Mill.	4	280 323	9	626 260	7	479 584	165	11 581 063
100 Mill. - 250 Mill.	3	1 301 166	29	140 049 214	7	1 065 210	103	16 006 317
250 Mill. und mehr ...					16	135 273 680	105	174 075 004
Zusammen ...	905	2 499 591	164	141 278 161	129	137 323 411	4 484	221 352 190

24.1		24.13		24.14		24.3		
H.v.chemischen Grundstoffen		H.v.sonst.anorganischen Grundstoffen u.Chemik.		H.v.sonst.organischen Grundstoffen u.Chemik.		H.v.Anstrichmitteln, Druckfarben u.Kitten		
32 500 - 50 000 ..	45	1 797	8	503	30	1 190	14	570
50 000 - 100 000 ..	75	5 510			41	3 124	24	1 709
100 000 - 250 000 ..	159	25 811			112	18 204	52	8 561
250 000 - 500 000 ..	120	44 719	8	3 001	79	29 557	28	10 023
500 000 - 1 Mill.	117	82 809	7	5 142	79	56 737	41	29 381
1 Mill. - 2 Mill.	125	184 707	9	12 613	86	127 608	64	93 089
2 Mill. - 5 Mill.	157	507 726	11	37 400	110	356 745	82	273 830
5 Mill. - 10 Mill.	88	636 986	6	51 206	56	406 537	69	494 917
10 Mill. - 25 Mill.	108	1 757 952	12	214 547	63	1 024 531	76	1 170 042
25 Mill. - 50 Mill.	50	1 709 393	7	214 863	31	1 065 302	44	1 507 392
50 Mill. - 100 Mill.	36	2 449 579	7	651 976	26	1 795 657	24	1 641 731
100 Mill. - 250 Mill.	27	4 286 480			16	2 565 480	14	2 207 643
250 Mill. und mehr ...	30	113 019 468			20	94 857 761	11	5 907 893
Zusammen ...	1 137	124 712 937	89	17 669 445	749	102 308 433	543	13 346 780

24.4		24.5		24.51		24.52		
H.v.pharmazeut.Erzeugn.		H.v.Seifen,Wasch-,Reinigungs-u.Körperpflegem.		H.v.Seifen,Wasch-,Reinigungs-u.Poliermitteln		H.v.Duft-u.Körperpflegemitteln		
32 500 - 50 000 ..	23	967	55	2 230	21	849	34	1 380
50 000 - 100 000 ..	50	3 596	106	7 620	35	2 604	71	5 016
100 000 - 250 000 ..	83	13 252	114	19 300	50	8 462	64	10 839
250 000 - 500 000 ..	70	25 173	69	24 918	37	13 795	32	11 123
500 000 - 1 Mill.	81	57 846	76	54 091	45	31 907	31	22 184
1 Mill. - 2 Mill.	82	123 418	72	104 381	45	63 873	27	40 508
2 Mill. - 5 Mill.	99	319 112	71	218 013	39	124 699	32	93 314
5 Mill. - 10 Mill.	69	481 655	44	307 511	33	229 335	11	78 176
10 Mill. - 25 Mill.	70	1 097 919	40	596 201	24	340 773	16	255 428
25 Mill. - 50 Mill.	42	1 499 315	27	948 900	16	543 518	11	405 383
50 Mill. - 100 Mill.	48	3 638 416	16	1 164 202	9	641 511	7	522 691
100 Mill. - 250 Mill.	32	4 779 239	8	1 060 167	-	-	8	1 060 167
250 Mill. und mehr ...	28	20 930 172	15	19 455 304	7	13 708 983	8	5 746 321
Zusammen ...	777	32 970 080	713	23 962 838	361	15 710 309	352	8 252 529

1) Steuerpflichtige mit Lieferungen und Leistungen über 32 500 DM.
2) Ohne Umsatzsteuer.

3 Steuerpflichtige und deren Lieferungen und Leistungen 1996 nach Größenklassen und ausgewählten Wirtschaftszweigen

Größenklassen der Lieferungen und Leistungen von ... bis unter ... DM	Steuerpflichtige 1)	Lieferungen und Leistungen 2)	Steuerpflichtige 1)	Lieferungen und Leistungen 2)	Steuerpflichtige 1)	Lieferungen und Leistungen 2)	Steuerpflichtige 1)	Lieferungen und Leistungen 2)
	Anzahl	1 000 DM	Anzahl	1 000	Anzahl	1 000 DM	Anzahl	1 000 DM
	24.6		24.64		24.66		24.7	
Nr. der Klassifikation der Wirtschaftszweige	H.v.sonst.chemischen Erzeugnissen		H.v.fotochemischen Erzeugnissen		H.v.chemischen Erzeugnissen ang		H.v.Chemiefasern	
32 500 - 50 000 ..	64	2 535	11	461	38	1 506	3	207
50 000 - 100 000 ..	132	9 556	22	1 695	78	5 523		
100 000 - 250 000 ..	163	26 451	31	5 373	96	15 359		
250 000 - 500 000 ..	126	45 774	18	6 679	86	30 778	10	3 216
500 000 - 1 Mill.	144	106 180	27	20 629	96	69 023	15	13 984
1 Mill. - 2 Mill.	119	171 958	15	19 512	85	123 277		
2 Mill. - 5 Mill.	137	434 663	9	25 452	105	339 140		
5 Mill. - 10 Mill.	77	541 306	4	29 993	61	426 523	35	4 730 124
10 Mill. - 25 Mill.	92	1 507 913	5	87 040	68	1 099 751		
25 Mill. - 50 Mill.	49	1 788 406	3	376 305	36	1 288 898		
50 Mill. - 100 Mill.	35	2 316 612			22	1 446 402		
100 Mill. - 250 Mill.	19	3 253 172			13	2 238 668		
250 Mill. und mehr ...	16	9 689 839	-	-	14	9 113 131		
Zusammen ...	1 173	19 894 365	145	573 138	798	16 197 980	80	4 784 005
DM / 25		25.1		25.11		25.13		
H.v.Gummi-u.Kunststoffwaren		H.v.Gummiwaren		H.v.Bereifungen		H.v.sonst.Gummiwaren		
32 500 - 50 000 ..	220	9 048	31	1 256	11	453	11	445
50 000 - 100 000 ..	552	40 614	82	6 221	17	1 331	38	2 885
100 000 - 250 000 ..	936	158 374	156	26 206	29	5 073	59	9 626
250 000 - 500 000 ..	870	319 489	154	56 399	25	9 753	49	17 983
500 000 - 1 Mill.	1 109	812 365	190	140 477	28	21 036	70	51 439
1 Mill. - 2 Mill.	1 180	1 692 753	176	246 896	25	35 439	69	97 936
2 Mill. - 5 Mill.	1 314	4 213 205	169	546 035	22	69 925	84	281 795
5 Mill. - 10 Mill.	690	4 908 097	75	529 862	7	50 871	52	371 599
10 Mill. - 25 Mill.	630	9 778 445	57	867 812	4	63 729	46	700 525
25 Mill. - 50 Mill.	255	8 932 865	36	1 238 550	10	10 149 702	30	1 041 634
50 Mill. - 100 Mill.	124	8 472 191	15	1 071 777			13	938 019
100 Mill. - 250 Mill.	69	10 454 618	10	1 463 785			7	941 106
250 Mill. und mehr ...	39	27 221 667	11	14 593 471	7		4 586 958	
Zusammen ...	7 988	77 013 733	1 162	20 788 747	178	10 407 312	535	9 041 951
25.2		25.21		25.22		25.23		
H.v.Kunststoffwaren		H.v.Platten,Folien usw a.Kunststoff		H.v.Verpackungsmitteln a.Kunststoff		H.v.Baubedarfsartikeln a.Kunststoff		
32 500 - 50 000 ..	189	7 792	13	549	11	479	12	473
50 000 - 100 000 ..	470	34 393	25	1 714	22	1 636	54	3 891
100 000 - 250 000 ..	780	132 168	56	8 974	38	6 215	74	12 581
250 000 - 500 000 ..	716	263 091	51	17 901	36	13 627	71	25 826
500 000 - 1 Mill.	919	671 888	55	40 409	42	30 494	118	87 400
1 Mill. - 2 Mill.	1 004	1 445 857	81	117 518	43	64 342	111	158 701
2 Mill. - 5 Mill.	1 145	3 667 171	94	283 917	70	236 703	146	466 416
5 Mill. - 10 Mill.	615	4 378 236	50	348 195	47	353 792	81	597 260
10 Mill. - 25 Mill.	573	8 910 633	65	982 481	60	938 043	66	1 053 530
25 Mill. - 50 Mill.	219	7 694 315	31	1 129 542	30	1 057 495	27	962 070
50 Mill. - 100 Mill.	109	7 400 414	17	1 116 230	20	1 308 099	7	446 587
100 Mill. - 250 Mill.	59	8 990 833	4	687 393	6	878 965	7	976 070
250 Mill. und mehr ...	28	12 628 197	7	3 881 635	6	2 524 940	3	1 284 274
Zusammen ...	6 826	56 224 986	549	8 616 457	431	7 414 830	777	6 075 077
25.24		DI / 26		26.1		26.11		
H.v.sonst.Kunststoffwaren		Glasgewerbe,Keramik, Verarb.v.Steinen u.Erden		H.u.Verarb.v.Glas		H.v.Flachglas		
32 500 - 50 000 ..	153	6 292	711	29 157	122	4 986	6	268
50 000 - 100 000 ..	369	27 151	1 426	104 368	244	17 498	20	1 350
100 000 - 250 000 ..	612	104 397	2 445	412 900	375	62 269	30	4 743
250 000 - 500 000 ..	558	205 736	2 363	859 155	263	93 526	20	7 234
500 000 - 1 Mill.	704	513 585	2 421	1 723 986	235	165 994	26	18 958
1 Mill. - 2 Mill.	769	1 105 296	1 571	2 229 229	192	278 461	26	40 356
2 Mill. - 5 Mill.	835	2 680 136	1 500	4 811 708	162	502 945	20	68 341
5 Mill. - 10 Mill.	437	3 078 989	937	6 705 408	120	888 410	27	197 900
10 Mill. - 25 Mill.	382	5 936 579	751	11 696 835	93	1 470 563	21	1 849 975
25 Mill. - 50 Mill.	131	4 545 209	284	9 900 770	33	1 177 214		
50 Mill. - 100 Mill.	65	4 529 497	141	9 517 270	20	1 367 291		
100 Mill. - 250 Mill.	42	6 448 405	63	9 751 397	11	1 849 883	21	1 849 975
250 Mill. und mehr ...	12	4 937 348	28	22 102 383	7	6 604 392		
Zusammen ...	5 069	34 118 622	14 641	79 844 566	1 877	14 483 431	196	2 189 124

1) Steuerpflichtige mit Lieferungen und Leistungen über 32 500 DM.
2) Ohne Umsatzsteuer.

3 Steuerpflichtige und deren Lieferungen und Leistungen 1996 nach Größenklassen und ausgewählten Wirtschaftszweigen

Größenklassen der Lieferungen und Leistungen von ... bis unter ... DM	Steuerpflichtige 1)	Lieferungen und Leistungen 2)	Steuerpflichtige 1)	Lieferungen und Leistungen 2)	Steuerpflichtige 1)	Lieferungen und Leistungen 2)	Steuerpflichtige 1)	Lieferungen und Leistungen 2)		
	Anzahl	1 000 DM	Anzahl	1 000	Anzahl	1 000 DM	Anzahl	1 000 DM		
	26.12		26.13		26.15		26.2			
Nr. der Klassifikation der Wirtschaftszweige	Veredig.u.Verarb.v. Flachglas		H.v.Hohlglas		H.,Veredig.u.Verarb.v. sonst.Glas,techn.Glasw.		Keramik (oh.Ziegelei u. Baukeramik)			
32 500 - 50 000 ..	23	924	19	770	66	2 711	216	8 813		
50 000 - 100 000 ..	42	3 166	37	2 686	140	9 963	378	26 971		
100 000 - 250 000 ..	72	11 814	36	5 909	222	37 218	390	60 972		
250 000 - 500 000 ..	69	23 699	21	7 939	134	48 035	208	72 032		
500 000 - 1 Mill.	56	39 118	23	16 579	118	82 263	197	137 639		
1 Mill. - 2 Mill.	39	55 183	17	23 006	95	139 765	138	199 411		
2 Mill. - 5 Mill.	27	87 058	14	44 553	89	263 255	126	399 712		
5 Mill. - 10 Mill.	28	205 896	6	47 057	48	356 742	56	408 102		
10 Mill. - 25 Mill.	23	365 158	7	125 873	41	634 357	49	777 322		
25 Mill. - 50 Mill.	4	161 588	7	247 749	17	593 957	19	637 812		
50 Mill. - 100 Mill.	}	336 443	6	432 646	}	13	15	991 084		
100 Mill. - 250 Mill.			4	578 303			11	1 785 674		
250 Mill. und mehr ...			4	2 481 491			7	3 726 326		
Zusammen ...	387	1 290 046	201	4 014 561	983	6 267 104	1 810	9 231 870		
	26.21		26.22		26.3		26.4			
	H.v.keramischen Haushaltsw.u.Ziergegenst.		H.v.Sanitärkeramik		H.v.keramischen Wand-u. Bodenfliesen u.-platten		Ziegelei,H.v.sonst. Baukeramik			
32 500 - 50 000 ..	162	6 582	12	520	}	43	24	981		
50 000 - 100 000 ..	273	19 418	27	1 891			54	4 075		
100 000 - 250 000 ..	273	42 171	51	8 269			86	13 646		
250 000 - 500 000 ..	123	42 474	42	14 571	31	11 304	74	27 311		
500 000 - 1 Mill.	103	69 697	43	31 150	38	26 842	56	40 216		
1 Mill. - 2 Mill.	60	84 251	45	66 343	22	31 883	59	88 212		
2 Mill. - 5 Mill.	60	192 042	37	109 920	22	74 440	94	306 592		
5 Mill. - 10 Mill.	18	133 123	19	132 875	10	74 954	61	446 944		
10 Mill. - 25 Mill.	19	307 247	}	290 606	6	109 533	54	897 948		
25 Mill. - 50 Mill.	9	311 580			6	192 583	27	973 148		
50 Mill. - 100 Mill.	3	190 963			}	6	15	970 987		
100 Mill. - 250 Mill.	}	726 157	}	1 491 694			6	1 006 144		
250 Mill. und mehr ...							-	-		
Zusammen ...	1 107	2 125 704	289	2 472 341	223	2 022 490	610	4 776 204		
	26.5		26.51		26.6		26.61			
	H.v.Zement,Kalk u. gebranntem Gips		H.v.Zement		H.v.Erzeugnissen a. Beton,Zement u.Gips		H.v.Betonerzeugnissen f. d.Bau u.Kalksandsteinen			
32 500 - 50 000 ..	}	981	}	6	138	5 716	73	3 075		
50 000 - 100 000 ..					254	18 809	139	9 859		
100 000 - 250 000 ..					426	71 426	219	36 007		
250 000 - 500 000 ..	13	5 137	8	3 390	362	131 436	158	56 939		
500 000 - 1 Mill.	13	9 631	7	5 251	423	311 480	187	138 723		
1 Mill. - 2 Mill.	14	19 797	10	14 880	434	627 813	207	300 563		
2 Mill. - 5 Mill.	29	101 201	15	47 141	677	2 244 902	227	742 775		
5 Mill. - 10 Mill.	23	159 790	11	74 051	531	3 789 704	176	1 251 542		
10 Mill. - 25 Mill.	14	208 999	8	111 417	463	7 183 579	175	2 720 622		
25 Mill. - 50 Mill.	13	511 002	7	279 619	162	5 522 743	65	2 219 890		
50 Mill. - 100 Mill.	13	898 728	13	898 728	58	3 903 270	27	1 890 123		
100 Mill. - 250 Mill.	4	523 721	}	4 716 451	23	3 293 183	}	4 759 635		
250 Mill. und mehr ...	7	5 510 020			5	4 760 885				
Zusammen ...	178	7 952 125	108	6 153 641	3 956	31 864 948	1 666	14 129 752		
	26.63		26.66		26.7		26.70.1			
	H.v.Transportbeton		H.v.Erzeugnissen a. Beton,Zement u.Gips ang		Be-u.Verarb.v.Natursteinen ang		Steinbildhauerei u. Steinmetzerei			
32 500 - 50 000 ..	7	284	44	1 781	191	7 848	155	6 368		
50 000 - 100 000 ..	13	905	95	7 100	418	31 220	327	24 511		
100 000 - 250 000 ..	35	6 163	150	25 171	1 051	185 395	907	160 307		
250 000 - 500 000 ..	32	12 282	149	53 593	1 376	504 902	1 243	457 234		
500 000 - 1 Mill.	47	34 473	170	124 459	1 404	993 826	1 243	874 728		
1 Mill. - 2 Mill.	52	78 784	146	206 691	663	910 544	524	718 570		
2 Mill. - 5 Mill.	228	787 636	183	585 943	331	987 693	207	608 244		
5 Mill. - 10 Mill.	225	1 597 860	110	790 430	72	483 533	32	209 941		
10 Mill. - 25 Mill.	185	2 791 966	78	1 263 034	39	556 181	}	295 741		
25 Mill. - 50 Mill.	53	1 855 988	}	1 629 168	6	230 738				
50 Mill. - 100 Mill.	}	3 678 316			}	5				
100 Mill. - 250 Mill.						-	-			
250 Mill. und mehr ...							-	-		
Zusammen ...	897	10 844 657	1 162	4 687 370	5 556	5 572 588	4 656	3 355 644		

1) Steuerpflichtige mit Lieferungen und Leistungen über 32 500 DM.
2) Ohne Umsatzsteuer.

3 Steueroftichtige und deren Lieferungen und Leistungen 1996 nach Größenklassen und ausgewählten Wirtschaftszweigen

Größtenklassen der Lieferungen und Leistungen von ... bis unter ... DM	Steuerpflichtige 1)	Lieferungen und Leistungen 2)	Steuerpflichtige 1)	Lieferungen und Leistungen 2)	Steuerpflichtige 1)	Lieferungen und Leistungen 2)	Steuerpflichtige 1)	Lieferungen und Leistungen 2)
	Anzahl	1 000 DM	Anzahl	1 000	Anzahl	1 000 DM	Anzahl	1 000 DM
	26.8		DJ		27		27.1	
Nr. der Klassifikation der Wirtschaftszweige	H.v.sonst.Mineralerzeugnissen		Metallerzg.u.-bearb., H.v.Metallerzeugnissen		Metallerzeugung u.-bearbeitung		Erzeugung v.Rohreisen, Stahl,Ferroleg.(EGKS)	
32 500 - 50 000 ..	12	509	2 581	106 493	134	5 481	13	547
50 000 - 100 000 ..	28	2 139	6 457	476 470	298	21 833	20	1 503
100 000 - 250 000 ..	58	9 797	10 340	1 698 047	541	87 058	40	6 308
250 000 - 500 000 ..	36	13 507	8 653	3 130 672	454	162 930	31	10 821
500 000 - 1 Mill.	55	38 358	8 265	5 924 068	403	295 304	27	18 995
1 Mill. - 2 Mill.	49	73 109	6 815	9 667 789	474	685 179	37	52 028
2 Mill. - 5 Mill.	59	194 223	5 792	18 115 347	504	1 606 620	31	101 708
5 Mill. - 10 Mill.	64	453 971	2 369	16 476 339	257	1 786 968	15	105 993
10 Mill. - 25 Mill.	33	492 710	1 788	27 559 098	283	4 539 165	14	231 960
25 Mill. - 50 Mill.	18	655 529	649	22 681 849	126	4 533 051	5	197 889
50 Mill. - 100 Mill.	12	824 490	336	23 334 265	82	5 963 393	8	577 914
100 Mill. - 250 Mill.	7	1 182 569	187	29 006 979	55	8 517 371	}	17 37 846 813
250 Mill. und mehr ...	-	-	96	126 051 595	45	71 602 956		
Zusammen ...	431	3 940 911	54 328	284 229 011	3 656	99 807 308	258	39 152 480
	27.2		27.3		27.34		27.4	
	H.v.Rohren		Sonst.erste Bearb.v.Eisen, Stahl,H.v.Ferroleg.		H.v.gezogenem Draht		Erzeugung u.erste Bearb. v.NE-Metallen	
32 500 - 50 000 ..	18	753	44	1 786	11	436	28	1 138
50 000 - 100 000 ..	35	2 745	93	6 675	17	1 208	82	5 970
100 000 - 250 000 ..	75	11 215	155	25 096	50	8 509	138	22 868
250 000 - 500 000 ..	36	12 916	128	45 486	35	11 981	120	42 770
500 000 - 1 Mill.	45	33 896	98	71 108	32	22 163	106	77 085
1 Mill. - 2 Mill.	63	91 951	104	155 179	32	47 559	111	160 254
2 Mill. - 5 Mill.	86	274 887	90	281 291	43	134 034	121	395 354
5 Mill. - 10 Mill.	50	343 627	46	338 841	25	187 491	51	343 428
10 Mill. - 25 Mill.	50	857 303	59	918 408	25	384 632	45	707 324
25 Mill. - 50 Mill.	19	722 663	27	936 673	12	397 145	24	873 467
50 Mill. - 100 Mill.	10	755 775	19	1 390 570	8	548 389	20	1 482 182
100 Mill. - 250 Mill.	}	11 2 398 653	12	1 872 038	}	4 1 610 509	17	2 951 440
250 Mill. und mehr ...			9	6 469 737			13	23 911 992
Zusammen ...	498	5 506 382	884	12 512 886	294	3 354 058	876	30 975 271
	27.42		27.45		27.5		27.51	
	Erzeugung u.erste Bearb. v.Aluminium		Erzeugung u.erste Bearb. v.sonst.NE-Metallen		Gießereiindustrie		Eisengießerei	
32 500 - 50 000 ..	}	12 782	15	595	31	1 256	8	336
50 000 - 100 000 ..			46	3 397	68	4 940	18	1 271
100 000 - 250 000 ..	28	4 613	65	11 146	133	21 571	46	7 179
250 000 - 500 000 ..	31	10 861	58	20 564	139	50 937	46	17 193
500 000 - 1 Mill.	19	13 716	64	46 418	127	94 220	43	33 364
1 Mill. - 2 Mill.	19	28 258	62	89 012	159	225 767	51	70 204
2 Mill. - 5 Mill.	35	118 440	60	193 103	176	553 381	64	205 521
5 Mill. - 10 Mill.	19	123 896	17	120 400	95	655 080	40	262 980
10 Mill. - 25 Mill.	17	297 391	17	233 327	115	1 824 170	48	730 453
25 Mill. - 50 Mill.	9	329 955	6	219 929	51	1 802 359	28	943 607
50 Mill. - 100 Mill.	10	740 339	4	269 505	25	1 756 952	11	813 840
100 Mill. - 250 Mill.	7	1 246 449	-	-	13	1 749 981	4	505 571
250 Mill. und mehr ...	6	4 846 219	4	16 095 959	8	2 919 674	5	1 783 634
Zusammen ...	212	7 760 920	418	17 303 356	1 140	11 660 289	412	5 375 143
	27.53		28		28.1		28.11	
	Leichtmetallgießerei		H.v.Metallerzeugnissen		Stahl-u.Leichtmetallbau		H.v.Stahl-u.Leichtmetallkonstruktionen	
32 500 - 50 000 ..	17	694	2 447	101 012	291	12 014	210	8 616
50 000 - 100 000 ..	44	3 237	6 159	454 637	747	55 309	511	37 702
100 000 - 250 000 ..	78	12 901	9 799	1 610 989	1 182	192 454	749	120 128
250 000 - 500 000 ..	79	28 675	8 199	2 967 742	924	333 478	509	184 092
500 000 - 1 Mill.	76	55 051	7 862	5 628 764	1 043	751 786	529	381 339
1 Mill. - 2 Mill.	97	138 980	6 341	8 982 610	1 021	1 476 948	493	714 626
2 Mill. - 5 Mill.	97	297 061	5 288	16 508 726	1 172	3 718 626	540	1 697 059
5 Mill. - 10 Mill.	40	292 917	2 112	14 689 371	513	3 567 586	252	1 780 484
10 Mill. - 25 Mill.	46	724 607	1 505	23 019 933	370	5 647 483	186	2 876 738
25 Mill. - 50 Mill.	15	535 434	523	18 148 798	132	4 538 938	70	2 430 706
50 Mill. - 100 Mill.	11	753 243	254	17 370 872	48	3 213 944	28	1 844 445
100 Mill. - 250 Mill.	}	7 1 478 715	132	20 489 609	21	3 215 844	}	12 2 627 770
250 Mill. und mehr ...			51	54 448 639	6	3 298 421		
Zusammen ...	607	4 321 516	50 672	184 421 702	7 470	30 022 829	4 089	14 703 705

1) Steuerpflichtige mit Lieferungen und Leistungen über 32 500 DM.
2) Ohne Umsatzsteuer.

3 Steuerpflichtige und deren Lieferungen und Leistungen 1996 nach Größenklassen und ausgewählten Wirtschaftszweigen

Größenklassen der Lieferungen und Leistungen von ... bis unter ... DM	Steuerpflichtige 1)	Lieferungen und Leistungen 2)	Steuerpflichtige 1)	Lieferungen und Leistungen 2)	Steuerpflichtige 1)	Lieferungen und Leistungen 2)	Steuerpflichtige 1)	Lieferungen und Leistungen 2)
	Anzahl	1 000 DM	Anzahl	1 000	Anzahl	1 000 DM	Anzahl	1 000 DM
	28.12		28.2		28.3		28.4	
Nr. der Klassifikation der Wirtschaftszweige	H.v.Ausbauelementen a. Stahl u.Leichtmetall		Kessel-u.Behälterbau (oh.H.v.Dampfkesseln)		H.v.Dampfkesseln (oh. Zentralheizungskessel)		H.v.Schmiede-,Preß-, Zieh-,Stanzteilen u.ä.	
32 500 - 50 000 ..	81	3 398	42	1 688	5	197	90	3 783
50 000 - 100 000 ..	236	17 607	83	6 338	9	648	219	16 180
100 000 - 250 000 ..	433	72 326	128	20 403	15	2 523	369	61 848
250 000 - 500 000 ..	415	149 386	132	48 609	21	7 849	273	98 892
500 000 - 1 Mill.	514	370 447	114	82 170	22	16 163	232	161 118
1 Mill. - 2 Mill.	528	762 322	140	202 387	22	30 515	210	303 056
2 Mill. - 5 Mill.	632	2 021 567	168	552 229	23	71 221	240	766 325
5 Mill. - 10 Mill.	261	1 787 102	101	700 618	18	138 436	119	822 835
10 Mill. - 25 Mill.	184	2 770 745	59	847 824	16	275 588	125	1 972 000
25 Mill. - 50 Mill.	62	2 108 232	27	957 320	5	176 414	50	1 763 129
50 Mill. - 100 Mill.	20	1 369 499	14	895 093	5	411 086	38	2 614 204
100 Mill. - 250 Mill.			3	514 508			16	2 521 014
250 Mill. und mehr ...	15	3 886 495	3	2 283 532	7	32 342 445	4	1 504 529
Zusammen ...	3 381	15 319 124	1 014	7 112 718	168	33 473 085	1 985	12 608 913
	28.5		28.51		28.52		28.52.1	
	Oberfläch.veredlg.,Wärmebehandlg.,Mechanik ang		Oberfläch.veredlg.u. Wärmebehandlung		Mechanik ang		Schlosserei u. Schweißerei	
32 500 - 50 000 ..	1 507	62 154	81	3 299	1 426	58 855	856	35 276
50 000 - 100 000 ..	3 948	292 291	213	15 668	3 735	276 623	2 409	179 730
100 000 - 250 000 ..	6 279	1 031 522	351	58 029	5 928	973 493	3 831	631 195
250 000 - 500 000 ..	5 225	1 893 188	279	101 989	4 946	1 791 198	3 494	1 263 225
500 000 - 1 Mill.	4 780	3 408 650	348	253 569	4 432	3 155 081	3 274	2 332 862
1 Mill. - 2 Mill.	3 357	4 676 709	336	477 946	3 021	4 198 763	2 242	3 110 108
2 Mill. - 5 Mill.	2 130	6 426 113	382	1 198 449	1 748	5 227 664	1 337	3 996 116
5 Mill. - 10 Mill.	619	4 265 054	199	1 386 417	420	2 878 636	292	1 997 859
10 Mill. - 25 Mill.	270	4 023 094	114	1 724 346	156	2 298 748	96	1 423 907
25 Mill. - 50 Mill.	53	1 881 595	19	666 016	34	1 215 580		
50 Mill. - 100 Mill.	23	1 572 000	13	894 955	10	677 044		
100 Mill. - 250 Mill.							24	1 659 806
250 Mill. und mehr ...	11	2 264 702	6	1 189 079	5	1 075 623		
Zusammen ...	28 202	31 797 072	2 341	7 969 763	25 861	23 827 309	17 855	16 630 083
	28.52.2		28.52.3		28.6		28.61	
	Schleiferei u.Dreherei		Beschlag-u.Kunstschmieden		H.v.Schneidw.,Werkzeug., Schlössern u.Beschlägen		H.v.Schneidwaren u. Bestecken	
32 500 - 50 000 ..	272	11 207	298	12 372	223	9 288	20	842
50 000 - 100 000 ..	585	42 789	741	54 105	546	40 008	25	1 842
100 000 - 250 000 ..	994	162 760	1 103	179 538	874	143 488	78	12 096
250 000 - 500 000 ..	677	248 982	775	278 992	776	282 891	45	15 830
500 000 - 1 Mill.	577	409 985	581	412 233	816	593 941	49	35 733
1 Mill. - 2 Mill.	410	579 953	369	508 702	803	1 160 191	49	71 023
2 Mill. - 5 Mill.	240	716 076	171	515 472	719	2 285 463	44	138 869
5 Mill. - 10 Mill.	90	615 563	38	265 215	320	2 271 620	25	175 299
10 Mill. - 25 Mill.	46	663 168	14	211 673	282	4 334 244	19	289 871
25 Mill. - 50 Mill.	15	562 109			82	2 813 346		
50 Mill. - 100 Mill.	6	399 573	4	346 759	47	3 414 011		
100 Mill. - 250 Mill.	-	-	-	-	30	4 654 789	6	510 449
250 Mill. und mehr ...	-	-	-	-	14	6 593 743		
Zusammen ...	3 912	4 412 166	4 094	2 785 061	5 532	28 597 024	360	1 251 855
	28.62		28.63		28.7		28.74	
	H.v.Werkzeugen		H.v.Schlössern u. Beschlägen		H.v.sonst.EBM-Waren		H.v.Schrauben,Nieten, Ketten u.Federn	
32 500 - 50 000 ..	102	4 238	101	4 209	289	11 887	85	3 528
50 000 - 100 000 ..	264	19 144	257	19 022	607	43 865	159	11 544
100 000 - 250 000 ..	480	80 610	316	50 782	952	158 752	273	45 038
250 000 - 500 000 ..	524	192 427	207	74 635	948	302 835	258	92 150
500 000 - 1 Mill.	616	451 021	151	107 186	855	614 935	253	185 694
1 Mill. - 2 Mill.	631	910 103	123	179 065	788	1 132 805	263	376 050
2 Mill. - 5 Mill.	589	1 867 039	86	279 554	836	2 688 748	291	920 189
5 Mill. - 10 Mill.	247	1 753 055	48	343 267	422	2 923 222	114	821 197
10 Mill. - 25 Mill.	204	3 061 708	59	982 685	383	5 919 700	94	1 470 144
25 Mill. - 50 Mill.			19	655 899	174	6 018 056	55	1 854 626
50 Mill. - 100 Mill.			23	1 734 276	79	5 250 534	19	1 258 337
100 Mill. - 250 Mill.			15	2 481 102	51	8 079 031	16	2 561 200
250 Mill. und mehr ...	101	7 511 658	9	4 582 504	17	7 665 689	4	1 334 094
Zusammen ...	3 758	15 851 003	1 414	11 494 167	6 301	40 810 060	1 884	10 933 792

1) Steuerpflichtige mit Lieferungen und Leistungen über 32 500 DM.
2) Ohne Umsatzsteuer.

3 Steuerpflichtige und deren Lieferungen und Leistungen 1996 nach Größenklassen und ausgewählten Wirtschaftszweigen

Größenklassen der Lieferungen und Leistungen von ... bis unter ... DM	Steuerpflichtige 1)	Lieferungen und Leistungen 2)	Steuerpflichtige 1)	Lieferungen und Leistungen 2)	Steuerpflichtige 1)	Lieferungen und Leistungen 2)	Steuerpflichtige 1)	Lieferungen und Leistungen 2)
	Anzahl	1 000 DM	Anzahl	1 000	Anzahl	1 000 DM	Anzahl	1 000 DM
	28.75		DK / 29		29.1		29.13	
Nr. der Klassifikation der Wirtschaftszweige	H.v.EBM-Waren ang		Maschinenbau		H.v.Masch.f.d.Erzeugung u.Nutzung v.mech.Energie		H.v.Armaturen	
32 500 - 50 000 ..	174	7 141	868	35 503	43	1 722	13	527
50 000 - 100 000 ..	395	28 427	1 973	145 889	96	7 002	34	2 453
100 000 - 250 000 ..	597	99 798	3 366	557 728	180	30 542	60	10 184
250 000 - 500 000 ..	538	191 977	3 184	1 155 060	177	64 390	61	21 516
500 000 - 1 Mill.	531	378 872	3 432	2 477 120	222	164 608	82	59 592
1 Mill. - 2 Mill.	454	651 357	3 380	4 847 766	235	341 542	92	130 514
2 Mill. - 5 Mill.	452	1 460 486	3 357	10 678 658	265	845 987	92	303 359
5 Mill. - 10 Mill.	240	1 629 131	1 754	12 366 943	169	1 214 632	62	444 657
10 Mill. - 25 Mill.	231	3 526 872	1 528	23 932 448	206	3 228 298	80	1 209 109
25 Mill. - 50 Mill.	74	2 546 480	626	22 200 798	81	2 904 785	40	1 460 418
50 Mill. - 100 Mill.	40	2 663 624	348	24 512 112	49	3 427 499	16	1 076 344
100 Mill. - 250 Mill.	21	3 336 377	202	29 993 075	32	4 704 848	12	1 758 484
250 Mill. und mehr ...	9	3 192 748	132	140 313 502	21	15 043 412	7	4 047 367
Zusammen ...	3 756	19 713 290	24 150	273 216 541	1 776	31 979 267	651	10 524 523
	29.14		29.2		29.23		29.3	
	H.v.Lagern,Getrieben, Zahnrädern,Antriebsel.		H.v.sonst.Maschinen f. unspezifische Verwendung		H.v.kälte-u.luftp.techn. Erzeugn.f.gewerbl.Zwecke		H.v.land-u.forstw. Maschinen	
32 500 - 50 000 ..	17	676	88	3 609	20	812	189	7 689
50 000 - 100 000 ..	30	2 195	213	15 897	64	4 755	388	28 335
100 000 - 250 000 ..	50	8 244	408	68 724	145	25 396	568	93 711
250 000 - 500 000 ..	59	21 971	357	129 297	141	51 268	537	196 390
500 000 - 1 Mill.	69	51 392	402	289 722	174	124 446	504	362 003
1 Mill. - 2 Mill.	78	118 369	403	589 790	160	233 280	385	540 126
2 Mill. - 5 Mill.	103	337 925	438	1 411 855	172	542 675	266	821 557
5 Mill. - 10 Mill.	69	503 050	255	1 834 320	69	492 796	93	644 948
10 Mill. - 25 Mill.	71	1 115 376	247	3 814 084	73	1 128 249	65	1 022 878
25 Mill. - 50 Mill.	23	796 014	89	3 146 470	25	872 052	21	752 475
50 Mill. - 100 Mill.	16	1 130 278	41	2 958 485	9	677 211	15	1 088 343
100 Mill. - 250 Mill.	14	1 974 134	28	4 142 061	15	7 698 296	9	1 350 390
250 Mill. und mehr ...	11	9 258 883	19	25 932 453			4	5 383 139
Zusammen ...	610	15 318 507	2 988	44 336 768	1 067	11 851 236	3 044	12 291 984
	29.32.1		29.4		29.5		29.51	
	H.v.sonst.land-u.forstw. Maschinen (oh.Rep.)		H.v.Werkzeugmaschinen		H.v.Masch.f.sonst.best. Wirtschaftszweige		H.v.Masch.f.Metallerzeugung,Walzwerkseintr.usw	
32 500 - 50 000 ..	24	994	117	4 776	360	14 831	15	603
50 000 - 100 000 ..	55	4 180	276	20 563	882	65 305	42	3 053
100 000 - 250 000 ..	77	12 885	496	81 717	1 530	252 809	76	12 616
250 000 - 500 000 ..	71	26 086	498	184 687	1 403	503 032	74	26 491
500 000 - 1 Mill.	81	58 830	538	390 265	1 604	1 155 981	85	60 688
1 Mill. - 2 Mill.	66	102 537	550	786 276	1 665	2 388 479	69	97 729
2 Mill. - 5 Mill.	88	279 243	550	1 727 199	1 713	5 472 609	92	297 764
5 Mill. - 10 Mill.	50	362 797	291	2 028 338	886	6 215 011	40	280 010
10 Mill. - 25 Mill.	42	659 354	228	3 560 472	724	11 366 015	31	520 841
25 Mill. - 50 Mill.	18	668 361	108	3 796 465	298	10 511 530	15	505 277
50 Mill. - 100 Mill.	15	1 088 343	61	4 223 957	162	11 416 429	16	19 380 492
100 Mill. - 250 Mill.	9	1 350 390	27	3 773 213	98	14 800 863		
250 Mill. und mehr ...	4	5 383 139	13	13 856 691	62	60 914 406		
Zusammen ...	600	9 997 139	3 753	34 434 619	11 387	125 077 300	555	21 185 566
	29.52		29.53		29.56		29.7	
	H.v.Bergwerks-,Bau-u. Baustoffmaschinen		H.v.Masch.f.Ernährungs-gewerbe u.Tabakverarb.		H.v.Masch.f.best.Wirt-schaftszweige ang		H.v.Haushaltsgeräten ang	
32 500 - 50 000 ..	24	996	43	1 740	260	10 780	56	2 291
50 000 - 100 000 ..	63	4 558	76	5 423	661	49 253	90	6 612
100 000 - 250 000 ..	121	19 955	166	28 788	1 091	179 653	148	24 215
250 000 - 500 000 ..	99	35 411	135	48 808	1 041	372 883	165	59 937
500 000 - 1 Mill.	108	76 800	188	134 390	1 177	850 265	126	88 571
1 Mill. - 2 Mill.	118	167 964	180	261 742	1 245	1 783 910	126	179 884
2 Mill. - 5 Mill.	153	493 186	235	734 658	1 167	3 723 408	114	364 647
5 Mill. - 10 Mill.	76	542 183	128	902 461	598	4 191 329	57	405 863
10 Mill. - 25 Mill.	69	1 060 314	130	2 047 036	433	6 767 341	50	826 733
25 Mill. - 50 Mill.	33	1 225 903	54	1 999 632	169	5 874 702	26	362 286
50 Mill. - 100 Mill.	23	1 679 758	28	1 981 430	92	6 492 837	17	1 170 572
100 Mill. - 250 Mill.	22	3 546 068	35	10 212 994	33	5 281 183	18	19 471 643
250 Mill. und mehr ...	12	7 398 106			26	21 261 781		
Zusammen ...	921	16 251 202	1 398	18 359 102	7 993	56 839 326	993	23 563 255

1) Steuerpflichtige mit Lieferungen und Leistungen über 32 500 DM.

2) Ohne Umsatzsteuer.

3 Steuerpflichtige und deren Lieferungen und Leistungen 1996 nach Größenklassen und ausgewählten Wirtschaftszweigen

Größenklassen der Lieferungen und Leistungen von ... bis unter ... DM	Steuerpflichtige 1)	Lieferungen und Leistungen 2)	Steuerpflichtige 1)	Lieferungen und Leistungen 2)	Steuerpflichtige 1)	Lieferungen und Leistungen 2)	Steuerpflichtige 1)	Lieferungen und Leistungen 2)
	Anzahl	1 000 DM	Anzahl	1 000	Anzahl	1 000 DM	Anzahl	1 000 DM
	29.71		DL		30		30.01	
Nr. der Klassifikation der Wirtschaftszweige	H.v.elektrischen Haushaltsgeräten		H.v.Büromasch., DV-Gerät. u.-Einr.; Elektrotech. usw		H.v.Büromasch., DV-Gerät. u.-Einr.		H.v.Büromaschinen	
32 500 - 50 000 ..	48	1 950	1 218	49 919	342	13 908	14	562
50 000 - 100 000 ..	76	5 622	2 575	187 884	562	40 521	37	2 725
100 000 - 250 000 ..	128	21 147	4 580	766 622	797	128 551	43	6 809
250 000 - 500 000 ..	134	48 531	4 616	1 694 794	500	178 795	43	15 577
500 000 - 1 Mill.	92	64 557	5 629	4 091 792	465	333 436	53	38 104
1 Mill. - 2 Mill.	97	137 765	4 706	6 658 564	401	564 562	37	51 926
2 Mill. - 5 Mill.	89	281 983	3 498	10 808 556	322	1 012 705	33	104 064
5 Mill. - 10 Mill.	45	316 563	1 442	10 097 801	137	941 290	16	103 413
10 Mill. - 25 Mill.	42	706 682	1 043	16 193 893	88	1 329 340	15	230 136
25 Mill. - 50 Mill.	21	793 069	461	16 117 357	30	1 045 683	7	246 076
50 Mill. - 100 Mill.	13	925 568	252	17 709 999	22	1 615 355	3	241 162
100 Mill. - 250 Mill.	6	1 009 398	167	25 926 824	8	1 096 188	3	357 504
250 Mill. und mehr ...	9	16 540 979	111	155 548 767	11	17 618 282	3	1 689 454
Zusammen ...	800	20 853 795	30 298	265 852 773	3 685	25 918 616	307	3 087 513
	30.02		31		31.1		31.2	
	H.v.DV-Gerät.u.-Einr.		H.v.Geräten d.Elektриз. erzg.,-verteilung u.ä.		H.v.Elektromotoren,Generatoren,Transformatoren		H.v.Elektриз.vertlg.-u.-schalteinrichtungen	
32 500 - 50 000 ..	328	13 346	234	9 647	49	2 035	19	812
50 000 - 100 000 ..	525	37 796	560	40 886	116	8 633	46	3 324
100 000 - 250 000 ..	754	121 742	955	159 223	209	33 742	85	14 453
250 000 - 500 000 ..	457	163 218	908	329 682	240	88 019	64	22 121
500 000 - 1 Mill.	412	295 332	927	669 361	246	176 036	90	64 829
1 Mill. - 2 Mill.	364	512 636	886	1 270 817	278	401 882	91	133 434
2 Mill. - 5 Mill.	289	908 642	915	2 887 171	286	914 842	108	341 534
5 Mill. - 10 Mill.	121	837 877	495	3 488 919	161	1 169 825	57	398 617
10 Mill. - 25 Mill.	73	1 099 204	368	5 854 773	110	1 761 756	59	964 793
25 Mill. - 50 Mill.	23	799 607	187	6 600 284	58	2 072 294	28	998 751
50 Mill. - 100 Mill.	19	1 374 193	108	7 581 952	38	2 653 485	} 22	63 917 596
100 Mill. - 250 Mill.	5	738 684	83	12 923 911	24	3 915 399		
250 Mill. und mehr ...	8	15 928 827	40	84 948 432	5	1 958 960		
Zusammen ...	3 378	22 831 103	6 666	126 765 059	1 820	15 156 908	669	66 860 263
	31.3		31.4		31.5		31.6	
	H.v.isol.Elektrokabeln,-leitungen u.-drähten		H.v.Akkumulatoren u. Batterien		H.v.elektrischen Lampen u.Leuchten		H.v.elekt.r.Ausrüstg.ang	
32 500 - 50 000 ..	19	778	5	186	36	1 473	106	4 363
50 000 - 100 000 ..	58	4 172	16	1 190	103	7 206	221	16 361
100 000 - 250 000 ..	87	14 522	39	6 275	170	28 475	365	61 756
250 000 - 500 000 ..	71	25 715	23	8 292	135	48 425	375	137 111
500 000 - 1 Mill.	67	47 606	31	22 026	147	104 197	346	254 667
1 Mill. - 2 Mill.	72	105 557	27	37 361	114	161 743	304	430 841
2 Mill. - 5 Mill.	80	254 164	26	82 625	130	415 385	285	878 622
5 Mill. - 10 Mill.	40	278 933	20	133 481	67	453 901	150	1 054 103
10 Mill. - 25 Mill.	43	675 523	14	234 412	52	847 770	90	1 370 520
25 Mill. - 50 Mill.	24	866 258	10	336 028	28	979 618	39	1 347 335
50 Mill. - 100 Mill.	21	1 429 669	8	600 333	} 22	2 700 375	20	1 362 162
100 Mill. - 250 Mill.	6	1 048 067	4	662 464			31	4 599 598
250 Mill. und mehr ...	13	11 853 265	7	3 716 448			10	5 036 474
Zusammen ...	601	16 604 288	230	5 841 121	1 004	5 748 568	2 342	16 553 911
	32		32.1		32.2		32.3	
	Rundfunk-,Fernseh-u. Nachrichtentechnik		H.v.elektronischen Bauelementen		H.v.nachrichtentechnischen Geräten u.Einr.		H.v.Rundfunk-,Fernseh-,Phono-,videotechn.Gerät.	
32 500 - 50 000 ..	190	7 780	97	3 892	60	2 493	33	1 394
50 000 - 100 000 ..	449	32 333	201	14 556	159	11 354	89	6 423
100 000 - 250 000 ..	747	124 696	337	56 215	270	44 761	140	23 720
250 000 - 500 000 ..	602	220 983	277	103 783	214	77 349	111	39 852
500 000 - 1 Mill.	648	469 566	263	190 312	252	183 608	133	95 646
1 Mill. - 2 Mill.	557	797 182	244	348 676	238	336 337	75	112 169
2 Mill. - 5 Mill.	539	1 686 879	247	770 426	215	678 438	77	238 015
5 Mill. - 10 Mill.	276	1 934 369	148	1 032 882	83	578 013	45	323 474
10 Mill. - 25 Mill.	203	3 238 012	108	1 751 687	58	894 339	37	591 985
25 Mill. - 50 Mill.	103	3 682 200	58	2 086 708	32	1 086 271	13	499 220
50 Mill. - 100 Mill.	43	3 136 613	25	1 793 080	12	890 676	6	452 857
100 Mill. - 250 Mill.	29	4 684 016	16	2 553 666	6	999 654	7	1 130 696
250 Mill. und mehr ...	39	37 499 896	18	20 195 291	11	8 697 052	10	8 607 552
Zusammen ...	4 425	57 514 523	2 039	30 901 173	1 610	14 490 346	776	12 123 005

1) Steuerpflichtige mit Lieferungen und Leistungen über 32 500 DM.

2) Ohne Umsatzsteuer.

3 Steuerpflichtige und deren Lieferungen und Leistungen 1996 nach Größenklassen und ausgewählten Wirtschaftszweigen

Größenklassen der Lieferungen und Leistungen von ... bis unter ... DM	Steuerpflichtige 1)	Lieferungen und Leistungen 2)	Steuerpflichtige 1)	Lieferungen und Leistungen 2)	Steuerpflichtige 1)	Lieferungen und Leistungen 2)	Steuerpflichtige 1)	Lieferungen und Leistungen 2)
	Anzahl	1 000 DM	Anzahl	1 000	Anzahl	1 000 DM	Anzahl	1 000 DM
	33		33.1		33.10.2		33.10.4	
Nr. der Klassifikation der Wirtschaftszweige	Medizin-,Meß-,Steuer- u.Regelungstechnik,Optik		H.v.med.Geräten u.orthopädischen Vorrichtungen		H.v.medizintechnischen Geräten		Zahntechnische Laboratorien	
32 500 - 50 000 ..	452	18 585	199	8 214	88	3 612	93	3 848
50 000 - 100 000 ..	1 004	74 145	497	37 236	216	16 097	211	15 991
100 000 - 250 000 ..	2 081	354 152	1 214	210 223	473	80 994	565	98 155
250 000 - 500 000 ..	2 606	965 332	1 765	658 591	618	230 528	924	344 775
500 000 - 1 Mill.	3 589	2 619 430	2 702	1 982 280	872	634 186	1 552	1 143 170
1 Mill. - 2 Mill.	2 862	4 026 003	2 160	3 031 588	773	1 101 217	1 174	1 632 735
2 Mill. - 5 Mill.	1 722	5 221 801	1 097	3 278 388	433	1 317 406	490	1 412 029
5 Mill. - 10 Mill.	534	3 733 223	237	1 614 714	119	818 284	55	363 869
10 Mill. - 25 Mill.	384	5 771 768	128	1 936 386	67	1 021 400	22	293 542
25 Mill. - 50 Mill.	141	4 789 190	50	1 686 933	31	1 064 217	3	119 223
50 Mill. - 100 Mill.	79	5 376 079	20	1 368 057	25	5 816 719	4	325 391
100 Mill. - 250 Mill.	47	7 222 709	21	3 358 128			5	778 960
250 Mill. und mehr ...	21	15 482 158	6	4 236 794			-	-
Zusammen ...	15 522	55 654 575	10 096	23 407 534	3 715	12 104 660	5 098	6 531 688
	33.2		33.4		33.40.1		33.40.2	
	H.v.Meß-,Kontroll-, Navig.-u.ä.Instr.u.Vorr.		H.v.optischen u. fotografischen Geräten		H.v.augenoptischen Erzeugnissen		H.v.optischen Instrumenten	
32 500 - 50 000 ..	136	5 566	56	2 346	16	656	22	930
50 000 - 100 000 ..	267	19 514	119	8 643	33	2 418	50	3 617
100 000 - 250 000 ..	503	83 222	218	37 436	71	12 693	102	17 697
250 000 - 500 000 ..	423	152 409	289	108 317	108	39 766	142	54 426
500 000 - 1 Mill.	459	333 370	287	203 635	95	67 618	153	108 318
1 Mill. - 2 Mill.	404	580 494	184	253 288	56	77 021	103	141 036
2 Mill. - 5 Mill.	401	1 236 237	108	339 927	18	59 615	59	182 196
5 Mill. - 10 Mill.	193	1 374 139	52	364 078	11	70 423	21	145 720
10 Mill. - 25 Mill.	169	2 527 299	42	646 139	7	111 766	23	358 715
25 Mill. - 50 Mill.	67	2 277 858	14	479 189	10	1 200 166	7	249 304
50 Mill. - 100 Mill.	39	2 701 674	12	750 235			5	312 561
100 Mill. - 250 Mill.	18	2 717 403	12	8 713 860			4	4 910 168
250 Mill. und mehr ...	7	2 646 264						
Zusammen ...	3 086	16 655 447	1 393	11 907 093	425	1 642 140	691	6 484 688
	33.40.3		33.5		DM		34	
	H.v.Foto-,Projektions- u.Kinogeräten		H.v.Uhren		Fahrzeugbau		H.v.Kraftwagen u. Kraftwagenteilen	
32 500 - 50 000 ..	18	760	34	1 339	268	11 008	128	5 235
50 000 - 100 000 ..	36	2 609	71	5 200	608	44 414	322	23 393
100 000 - 250 000 ..	45	7 045	77	11 904	983	162 653	571	94 253
250 000 - 500 000 ..	39	14 125	59	21 385	894	325 024	549	203 609
500 000 - 1 Mill.	39	27 899	66	45 521	861	614 721	573	414 531
1 Mill. - 2 Mill.	25	35 231	41	58 053	662	938 100	437	618 844
2 Mill. - 5 Mill.	31	98 116	44	140 203	648	2 062 708	437	1 387 938
5 Mill. - 10 Mill.	20	147 935	19	134 970	305	2 109 488	210	1 449 929
10 Mill. - 25 Mill.	12	175 659	18	270 526	299	4 650 591	206	3 265 320
25 Mill. - 50 Mill.	7	373 351	3	115 171	126	4 382 013	94	3 275 758
50 Mill. - 100 Mill.			6	624 215	81	5 615 593	58	4 031 010
100 Mill. - 250 Mill.					68	9 994 410	51	7 353 106
250 Mill. und mehr ...	5	2 897 735			76	329 414 988	59	291 796 153
Zusammen ...	277	3 780 264	438	1 428 489	5 879	360 325 711	3 695	313 919 079
	34.1		34.10.1		34.2		34.3	
	H.v.Kraftwagen u. Kraftwagenmotoren		H.v.Personenkraftwagen u. deren Motoren		H.v.Karosserien, Aufbauten u. Anhängern		H.v.Teilen u.ä.f.Kraftwagen u. deren Motoren	
32 500 - 50 000 ..	20	850	14	596	71	2 878	37	1 507
50 000 - 100 000 ..	41	2 911	27	1 975	190	14 011	91	6 472
100 000 - 250 000 ..	66	10 855	53	8 493	334	54 814	171	28 584
250 000 - 500 000 ..	42	15 294	24	8 478	363	134 526	144	53 789
500 000 - 1 Mill.	47	34 571	33	23 963	363	259 525	163	120 436
1 Mill. - 2 Mill.	48	67 063	38	52 830	268	378 233	121	173 549
2 Mill. - 5 Mill.	38	124 967	28	91 843	264	828 591	135	434 380
5 Mill. - 10 Mill.	25	175 787	17	117 798	109	755 315	76	518 826
10 Mill. - 25 Mill.	18	255 566	13	189 541	83	1 305 251	105	1 704 503
25 Mill. - 50 Mill.	7	253 572	14	252 332 523	39	1 315 423	48	1 706 763
50 Mill. - 100 Mill.	4	269 591			12	899 915	42	2 861 504
100 Mill. - 250 Mill.	4	712 855			10	1 410 627	37	5 229 624
250 Mill. und mehr ...	8	254 106 806			5	2 343 376	46	35 345 970
Zusammen ...	368	256 030 688	261	252 828 039	2 111	9 702 484	1 216	48 185 907

1) Steuerpflichtige mit Lieferungen und Leistungen über 32 500 DM.

2) Ohne Umsatzsteuer.

3 Steuerpflichtige und deren Lieferungen und Leistungen 1996 nach Größenklassen und ausgewählten Wirtschaftszweigen

Größenklassen der Lieferungen und Leistungen von ... bis unter ... DM	Steuerpflichtige 1)	Lieferungen und Leistungen 2)	Steuerpflichtige 1)	Lieferungen und Leistungen 2)	Steuerpflichtige 1)	Lieferungen und Leistungen 2)	Steuerpflichtige 1)	Lieferungen und Leistungen 2)	
	Anzahl	1 000 DM	Anzahl	1 000	Anzahl	1 000 DM	Anzahl	1 000 DM	
	35		35.1		35.2		35.3		
Nr. der Klassifikation der Wirtschaftszweige	Sonst.Fahrzeugbau		Schiffbau		Schienenfahrzeugbau		Luft-u. Raumfahrzeugbau		
32 500 - 50 000 ..	140	5 773	50	2 046	8	345	17	705	
50 000 - 100 000 ..	286	21 021	118	8 771	18	1 310	30	2 089	
100 000 - 250 000 ..	412	68 400	156	26 260	28	4 639	48	8 286	
250 000 - 500 000 ..	345	121 415	137	48 681	33	11 785	30	10 415	
500 000 - 1 Mill.	288	200 189	117	81 971	29	21 628	35	24 406	
1 Mill. - 2 Mill.	225	319 256	76	107 608	40	57 898	31	44 679	
2 Mill. - 5 Mill.	211	674 770	80	246 310	47	154 030	25	82 753	
5 Mill. - 10 Mill.	95	659 559	36	241 695	22	154 721	12	89 035	
10 Mill. - 25 Mill.	93	1 385 271	34	514 278	24	360 805	10	154 156	
25 Mill. - 50 Mill.	32	1 106 256	9	331 594	11	357 487	}	502 480	
50 Mill. - 100 Mill.	23	1 584 583	13	900 197	}	10 30 121 271			
100 Mill. - 250 Mill.	17	2 641 304	7	1 081 912					
250 Mill. und mehr ...	17	37 618 835	7	3 465 620	5	4 604 132			
Zusammen ...	2 184	46 406 632	840	7 056 943	270	31 245 922	251	5 523 134	

3 Steuerpflichtige und deren Lieferungen und Leistungen 1996 nach Größenklassen und ausgewählten Wirtschaftszweigen

Größenklassen der Lieferungen und Leistungen von ... bis unter ... DM	Steuerpflichtige 1)	Lieferungen und Leistungen 2)	Steuerpflichtige 1)	Lieferungen und Leistungen 2)	Steuerpflichtige 1)	Lieferungen und Leistungen 2)	Steuerpflichtige 1)	Lieferungen und Leistungen 2)
	Anzahl	1 000 DM	Anzahl	1 000	Anzahl	1 000 DM	Anzahl	1 000 DM
Nr. der Klassifikation der Wirtschaftszweige	36.22.2		36.22.4		36.22.5		36.3	
	H.v.Schmuck a.Edelmetallen u.Edelmetallplatt.		H.v.Tafelgeräten u.Bestecken a.Edelmetallen		H.v.Edelmetallerzeugnissen f.technische Zwecke		H.v.Musikinstrumenten	
32 500 - 50 000 ..	140	5 690	4	176	82	3 413	93	3 837
50 000 - 100 000 ..	281	20 381	7	493	166	12 406	225	15 949
100 000 - 250 000 ..	380	62 107	9	1 340	273	43 452	328	52 301
250 000 - 500 000 ..	214	75 838	10	3 288	214	77 932	197	70 611
500 000 - 1 Mill.	152	103 682	11	8 099	179	126 995	128	90 542
1 Mill. - 2 Mill.	95	134 051	9	12 472	181	258 517	75	107 534
2 Mill. - 5 Mill.	79	237 401	7	22 470	150	454 239	50	154 607
5 Mill. - 10 Mill.	32	229 280	5	38 262	55	402 225	16	105 582
10 Mill. - 25 Mill.	26	387 246	4	54 303	35	541 366	16	233 508
25 Mill. - 50 Mill.	6	238 140	3	105 877	17	629 626		
50 Mill. - 100 Mill.								
100 Mill. - 250 Mill.	9	679 130			11	1 715 617	6	716 346
250 Mill. und mehr ...								
Zusammen ...	1 414	2 172 945	69	246 780	1 363	4 265 788	1 134	1 550 818
	36.4		36.5		36.6		36.63	
	H.v.Sportgeräten		H.v.Spielwaren		H.v.sonst.Erzeugnissen		H.v.Erzeugnissen ang	
32 500 - 50 000 ..	36	1 452	108	4 426	197	8 130	132	5 442
50 000 - 100 000 ..	73	5 222	186	13 359	378	27 426	266	19 173
100 000 - 250 000 ..	92	14 894	266	43 679	465	74 785	338	54 952
250 000 - 500 000 ..	80	28 908	125	43 733	285	97 870	206	70 597
500 000 - 1 Mill.	87	61 482	111	78 411	269	189 994	191	134 395
1 Mill. - 2 Mill.	60	84 887	84	115 722	207	295 306	140	200 668
2 Mill. - 5 Mill.	51	161 100	62	208 575	158	505 035	96	302 698
5 Mill. - 10 Mill.	21	134 848	26	183 038	89	619 806	63	444 749
10 Mill. - 25 Mill.	25	358 302	20	307 238	56	857 663	43	645 388
25 Mill. - 50 Mill.			13	477 487	24	827 203	19	640 161
50 Mill. - 100 Mill.			7	482 046	17	1 231 643	13	965 514
100 Mill. - 250 Mill.	12	1 104 829	3	427 030				
250 Mill. und mehr ...			4	1 402 146	12	2 691 250	9	2 167 812
Zusammen ...	537	1 955 924	1 015	3 786 890	2 157	7 426 109	1 516	5 651 550
	36.63.5		37		37.1		37.2	
	H.v.Füllhaltern,Kugelschreibern u.ä.,Stempeln		Recycling		Recycling v.Schrott		Recycling v.nichtmetall. Altmat.u.Reststoffen	
32 500 - 50 000 ..	23	948	96	3 949	34	1 415	62	2 534
50 000 - 100 000 ..	59	4 313	179	13 135	45	3 323	134	9 812
100 000 - 250 000 ..	120	19 428	305	50 354	81	13 784	224	36 570
250 000 - 500 000 ..	69	24 328	229	81 390	78	28 120	151	53 270
500 000 - 1 Mill.	72	49 412	231	165 320	57	40 097	174	125 223
1 Mill. - 2 Mill.	39	60 472	216	306 756	44	62 505	172	244 251
2 Mill. - 5 Mill.	22	66 257	220	688 407	52	161 816	168	526 591
5 Mill. - 10 Mill.	18	121 886	113	826 574	23	163 546	90	663 027
10 Mill. - 25 Mill.	11	161 622	69	1 004 244	14	209 784	55	794 461
25 Mill. - 50 Mill.	4	167 121	22	762 778	3	95 806	19	666 973
50 Mill. - 100 Mill.			6	416 589				
100 Mill. - 250 Mill.	7	1 062 811	5	776 065	5	694 373	6	498 281
250 Mill. und mehr ...								
Zusammen ...	444	1 738 599	1 691	5 095 562	436	1 474 568	1 255	3 620 994
	37.20.5		E		40		40.1	
	Recycling v.sonst. Altmat.u.Reststoffen		Energie-u.Wasser-versorgung		Energieversorgung		Elektrizitätsversorgung	
32 500 - 50 000 ..	40	1 697	344	14 141	291	11 854	273	11 121
50 000 - 100 000 ..	82	6 010	647	48 030	496	36 582	447	32 947
100 000 - 250 000 ..	151	24 110	1 232	205 821	715	116 482	636	102 708
250 000 - 500 000 ..	102	35 971	983	355 257	350	125 609	282	100 732
500 000 - 1 Mill.	125	90 553	1 013	724 973	315	223 081	219	153 955
1 Mill. - 2 Mill.	130	185 492	900	1 269 468	245	350 111	181	255 949
2 Mill. - 5 Mill.	125	394 701	831	2 638 978	260	878 442	182	605 634
5 Mill. - 10 Mill.	64	474 786	395	2 814 389	182	1 321 345	124	900 593
10 Mill. - 25 Mill.	39	574 549	394	6 336 612	256	4 191 831	180	2 929 721
25 Mill. - 50 Mill.	13	463 723	235	8 269 745	185	6 580 812	137	4 925 408
50 Mill. - 100 Mill.			171	12 120 725	153	10 861 087	115	8 194 128
100 Mill. - 250 Mill.	4	336 080	129	20 279 428	117	18 494 743	96	15 227 242
250 Mill. und mehr ...			151	196 182 477	146	193 115 572	117	156 594 477
Zusammen ...	875	2 587 671	7 425	251 260 043	3 711	236 307 550	2 989	190 034 615

1) Steuerpflichtige mit Lieferungen und Leistungen über 32 500 DM.

2) Ohne Umsatzsteuer.

3 Steuerpflichtige und deren Lieferungen und Leistungen 1996 nach Größenklassen und ausgewählten Wirtschaftszweigen

Größenklassen der Lieferungen und Leistungen von ... bis unter ... DM	Steuerpflichtige 1)	Lieferungen und Leistungen 2)	Steuerpflichtige 1)	Lieferungen und Leistungen 2)	Steuerpflichtige 1)	Lieferungen und Leistungen 2)	Steuerpflichtige 1)	Lieferungen und Leistungen 2)	
	Anzahl	1 000 DM	Anzahl	1 000	Anzahl	1 000 DM	Anzahl	1 000 DM	
	40.2		40.3		41		F / 45		
Nr. der Klassifikation der Wirtschaftszweige	Gasversorgung		Fernwärmeversorgung		Wasserversorgung		Baugewerbe		
32 500 - 50 000 ..	13	520	5	214	53	2 287	15 292	629 223	
50 000 - 100 000 ..	21	1 546	28	2 089	151	11 449	36 301	2 675 232	
100 000 - 250 000 ..	46	8 122	33	5 652	517	89 338	61 075	10 130 601	
250 000 - 500 000 ..	26	9 361	42	15 516	633	229 648	54 912	19 943 052	
500 000 - 1 Mill.	43	29 969	53	39 158	698	501 892	55 617	39 787 658	
1 Mill. - 2 Mill.	20	29 158	44	65 004	655	919 357	41 679	58 548 970	
2 Mill. - 5 Mill.	28	96 073	50	176 736	571	1 760 536	27 175	82 680 516	
5 Mill. - 10 Mill.	27	205 496	31	215 257	213	1 493 044	8 038	55 015 282	
10 Mill. - 25 Mill.	41	695 988	35	566 122	138	2 144 781	4 197	63 374 980	
25 Mill. - 50 Mill.	29	1 008 919	19	646 485	50	1 688 933	1 013	34 572 349	
50 Mill. - 100 Mill.	22	1 611 568	16	1 055 391	18	1 259 638	404	27 666 833	
100 Mill. - 250 Mill.	}	37 716 676	}	2 071 918	12	1 784 685	130	19 433 352	
250 Mill. und mehr ...					5	3 066 905	63	56 847 012	
Zusammen ...	361	41 413 395	361	4 859 541	3 714	14 952 493	305 896	471 305 060	
45.1		45.2		45.21		45.22.1			
Vorbereitende Baustellenerbeiten		Hoch- u. Tiefbau		Hochbau, Brücken- u. Tunnelbau u.ä.		Dachdeckerei			
32 500 - 50 000 ..	493	20 291	4 297	176 055	1 534	62 987	233	9 589	
50 000 - 100 000 ..	1 114	81 957	9 381	687 743	3 683	271 070	558	41 443	
100 000 - 250 000 ..	1 708	275 958	14 238	2 352 834	6 289	1 041 150	1 139	197 140	
250 000 - 500 000 ..	1 232	441 550	12 892	4 717 273	5 918	2 170 140	1 735	649 085	
500 000 - 1 Mill.	1 024	729 168	16 083	11 665 323	7 485	5 436 703	3 052	2 239 492	
1 Mill. - 2 Mill.	730	1 030 919	15 378	21 325 338	7 805	11 197 743	2 933	4 159 687	
2 Mill. - 5 Mill.	530	1 633 023	12 962	40 059 846	7 903	24 699 081	1 633	4 764 755	
5 Mill. - 10 Mill.	187	1 302 113	4 564	31 441 905	3 140	21 631 696	310	2 073 956	
10 Mill. - 25 Mill.	}	3 713 541	2 810	43 144 723	2 046	31 652 446	70	1 008 884	
25 Mill. - 50 Mill.			763	26 174 433	554	19 029 381	12	378 600	
50 Mill. - 100 Mill.			325	22 363 638	250	17 299 361	4	258 089	
100 Mill. - 250 Mill.			115	17 300 975	91	13 794 129	-	-	
250 Mill. und mehr ...			48	47 390 373	33	41 569 545	-	-	
Zusammen ...	7 137	9 228 520	93 856	269 400 458	46 731	189 855 431	11 679	15 780 719	
45.22.2		45.22.3		45.23.1		45.25			
Abdichtung gegen Wasser u. Feuchtigkeit		Zimmerei u. Ingenieurholzbau		Straßenbau		Spezialbau u. sonst. Tiefbau			
32 500 - 50 000 ..	1 344	55 121	391	15 964	}	379	24 320	654	26 565
50 000 - 100 000 ..	2 602	189 410	930	67 845		512	87 755	1 325	96 744
100 000 - 250 000 ..	2 719	429 839	1 577	265 286	546	203 040	1 928	319 414	
250 000 - 500 000 ..	1 120	387 957	1 883	694 965	660	482 723	1 582	1 131 699	
500 000 - 1 Mill.	656	455 079	2 553	1 849 748	714	1 043 196	1 371	1 954 500	
1 Mill. - 2 Mill.	335	466 966	2 119	2 960 937	925	2 983 712	1 175	3 696 038	
2 Mill. - 5 Mill.	211	634 530	1 024	2 984 708	429	3 021 019	432	2 993 184	
5 Mill. - 10 Mill.	68	461 328	142	957 832	304	4 692 993	261	3 838 297	
10 Mill. - 25 Mill.	29	483 260	57	818 568	99	3 369 668	65	2 230 687	
25 Mill. - 50 Mill.	7	238 032	10	353 196	}	51	5 522 805	24	1 651 488
50 Mill. - 100 Mill.	}	529 766	3	178 865					
100 Mill. - 250 Mill.			-	-					
250 Mill. und mehr ...	-	-	-	-					
Zusammen ...	9 097	4 331 290	10 689	11 147 914	4 619	21 431 231	10 431	22 683 467	
45.25.6		45.3		45.31		45.32			
Sonst. Tiefbau		Bauinstallation		Elektroinstallation		Dämmung gegen Kälte, Wärme, Schall, Erschütterung			
32 500 - 50 000 ..	127	5 136	3 696	151 844	1 370	56 265	332	13 667	
50 000 - 100 000 ..	311	23 075	8 619	637 170	3 501	259 117	700	51 517	
100 000 - 250 000 ..	514	84 980	16 973	2 859 631	7 306	1 231 900	1 056	170 425	
250 000 - 500 000 ..	479	175 787	17 961	6 564 833	7 590	2 760 323	725	261 053	
500 000 - 1 Mill.	561	399 051	19 670	14 087 658	7 597	5 398 059	632	449 754	
1 Mill. - 2 Mill.	563	811 238	14 534	20 268 719	4 756	6 574 388	486	689 766	
2 Mill. - 5 Mill.	624	2 022 260	7 882	23 618 009	2 252	6 713 853	331	1 007 661	
5 Mill. - 10 Mill.	269	1 899 355	1 924	13 062 874	561	3 854 704	131	906 473	
10 Mill. - 25 Mill.	178	2 655 869	806	11 753 800	229	3 389 493	59	851 621	
25 Mill. - 50 Mill.	44	1 511 001	159	5 391 015	41	1 377 448	17	564 680	
50 Mill. - 100 Mill.	12	758 412	57	3 881 007	}				
100 Mill. - 250 Mill.	}	3 058 819	6	940 898					
250 Mill. und mehr ...			11	7 875 159					
Zusammen ...	3 691	13 404 983	92 298	111 092 617	35 223	34 511 410	4 478	8 433 319	

- 1) Steuerpflichtige mit Lieferungen und Leistungen über 32 500 DM.
2) Ohne Umsatzsteuer.

3 Steuerpflichtige und deren Lieferungen und Leistungen 1996 nach Größenklassen und ausgewählten Wirtschaftszweigen

Größenklassen der Lieferungen und Leistungen von ... bis unter ... DM	Steuerpflichtige 1)	Lieferungen und Leistungen 2)	Steuerpflichtige 1)	Lieferungen und Leistungen 2)	Steuerpflichtige 1)	Lieferungen und Leistungen 2)	Steuerpflichtige 1)	Lieferungen und Leistungen 2)
	Anzahl	1 000 DM	Anzahl	1 000	Anzahl	1 000 DM	Anzahl	1 000 DM
Nr. der Klassifikation der Wirtschaftszweige	45.33		45.33.1		45.33.2		45.4	
	Klempnerei, Gas-, Wasser-, Heizungs- u. Lüftungsinst.		Klempnerei, Gas- u. Wasserinstallation		Inst. v. Heizungs-, Lüftungs-, Klima- u. ä. Anlagen		Sonst. Baugewerbe	
32 500 - 50 000 ..	1 169	48 129	591	24 318	578	23 811	6 764	279 325
50 000 - 100 000 ..	2 862	212 119	1 529	113 988	1 333	58 130	17 107	1 262 412
100 000 - 250 000 ..	6 745	1 159 936	3 613	623 847	3 132	536 089	28 055	4 625 543
250 000 - 500 000 ..	8 619	3 178 099	4 880	1 796 936	3 739	1 381 164	22 778	8 201 785
500 000 - 1 Mill.	10 694	7 715 435	5 874	4 206 611	4 820	3 508 824	18 779	13 262 969
1 Mill. - 2 Mill.	8 793	12 304 007	4 263	5 923 200	4 530	6 380 807	10 999	15 270 099
2 Mill. - 5 Mill.	4 946	14 816 466	1 967	5 775 238	2 979	9 041 228	5 772	17 283 908
5 Mill. - 10 Mill.	1 136	7 628 411	371	2 520 502	765	5 107 909	1 347	9 101 207
10 Mill. - 25 Mill.	464	6 665 135	132	1 861 601	332	4 803 534	486	7 087 887
25 Mill. - 50 Mill.	88	3 023 508	14	495 689	74	2 527 819	74	2 412 487
50 Mill. - 100 Mill.	29	2 004 729					16	1 035 090
100 Mill. - 250 Mill.			6	851 201	31	3 834 103	6	1 190 687
250 Mill. und mehr ...	8	2 680 575						
Zusammen ...	45 553	61 436 548	23 240	24 193 131	22 313	37 243 417	112 183	81 013 398
	45.41		45.42		45.43		45.43.2	
	Stukkateurgewerbe, Gipserei u. Verputzerei		Bautischlerei		Fußboden-, Fliesen-, Plattenlegerei usw		Fliesen-, Platten- u. Mosaiklegerei	
32 500 - 50 000 ..	865	35 802	1 331	55 057	1 605	66 431	390	16 050
50 000 - 100 000 ..	2 055	149 046	3 294	242 985	4 004	296 534	1 150	85 748
100 000 - 250 000 ..	2 420	389 159	5 457	902 435	6 798	1 110 746	2 544	421 364
250 000 - 500 000 ..	1 806	653 170	4 663	1 685 902	4 973	1 781 001	2 074	747 165
500 000 - 1 Mill.	1 713	1 227 255	3 900	2 749 094	3 965	2 803 813	1 811	1 295 978
1 Mill. - 2 Mill.	1 145	1 587 243	2 280	3 161 985	2 306	3 202 483	1 185	1 648 477
2 Mill. - 5 Mill.	566	1 716 950	1 145	3 406 991	1 328	3 974 554	689	2 032 822
5 Mill. - 10 Mill.	130	886 005	243	1 635 503	268	1 796 122	123	826 041
10 Mill. - 25 Mill.	44	623 105	89	1 293 729	97	1 395 290	28	402 432
25 Mill. - 50 Mill.	3	80 131			16	538 546		
50 Mill. - 100 Mill.	-	-	9	291 570			8	313 103
100 Mill. - 250 Mill.	-	-	-	-	6	423 836	-	-
250 Mill. und mehr ...	-	-	-	-	-	-	-	-
Zusammen ...	10 747	7 347 866	22 411	15 425 252	25 366	17 389 816	10 002	7 789 181
	45.44.1		45.44.2		45.45.1		45.45.3	
	Maler- u. Lackierergewerbe		Glasergerber		Fassadenreinigung		Ausbaugewerbe ang	
32 500 - 50 000 ..	1 580	65 286	151	6 172	76	3 132	1 104	45 270
50 000 - 100 000 ..	4 572	340 832	375	27 601	176	12 544	2 441	178 577
100 000 - 250 000 ..	8 599	1 443 745	835	140 196	240	38 517	3 310	533 703
250 000 - 500 000 ..	7 934	2 862 690	824	299 305	122	42 835	2 063	735 365
500 000 - 1 Mill.	6 067	4 259 348	834	593 381	121	84 723	1 859	1 319 281
1 Mill. - 2 Mill.	3 167	4 350 459	522	736 944	98	137 309	1 286	1 821 384
2 Mill. - 5 Mill.	1 365	4 052 402	250	737 201	68	218 836	974	2 962 341
5 Mill. - 10 Mill.	323	2 142 238	54	384 465	21	149 969	300	2 056 128
10 Mill. - 25 Mill.	102	1 474 239	23	357 706			121	1 788 451
25 Mill. - 50 Mill.	18	579 192	4	154 803				
50 Mill. - 100 Mill.			-	-	4	84 127		
100 Mill. - 250 Mill.			-	-	-	-	31	1 646 102
250 Mill. und mehr ...	4	675 476	-	-	-	-		
Zusammen ...	33 731	22 245 907	3 872	3 437 774	926	771 992	13 489	13 086 601
	45.5		6		50		50.1	
	Vermietung v. Baumasch. u. -gerät m. Bedien. personal		Handel; Instandh. u. Rep. v. Kfz u. Gebrauchsgütern		Kfz-Handel; Instandh. u. Rep. v. Kfz; Tankstellen		Handel m. Kraftwagen	
32 500 - 50 000 ..	42	1 709	49 451	2 027 779	4 808	197 532	2 430	99 599
50 000 - 100 000 ..	80	5 950	103 109	7 541 594	10 404	760 732	4 861	353 685
100 000 - 250 000 ..	101	16 634	168 552	27 936 990	17 639	2 940 974	7 335	1 209 661
250 000 - 500 000 ..	49	17 611	131 180	47 071 601	14 949	5 401 447	5 210	1 868 477
500 000 - 1 Mill.	61	42 540	105 811	74 995 062	14 909	10 713 221	4 608	3 307 165
1 Mill. - 2 Mill.	38	53 895	79 658	112 991 700	13 889	19 853 511	4 720	6 836 789
2 Mill. - 5 Mill.	29	85 731	62 013	190 244 798	12 304	38 194 994	6 066	19 666 083
5 Mill. - 10 Mill.	16	107 183	22 256	155 112 260	4 911	34 453 838	3 407	24 146 958
10 Mill. - 25 Mill.			15 052	231 182 722	3 553	53 971 390	2 835	43 210 407
25 Mill. - 50 Mill.			5 004	174 169 236	921	31 504 104	746	25 528 097
50 Mill. - 100 Mill.	6	238 814	2 321	160 528 672	305	20 318 515	223	14 667 991
100 Mill. - 250 Mill.			1 305	198 613 551	104	15 524 281	69	10 338 090
250 Mill. und mehr ...	-	-	866	881 722 293	61	48 318 843	43	39 189 199
Zusammen ...	422	570 066	746 578	2 264 138 257	98 757	282 153 383	42 553	190 422 200

1) Steuerpflichtige mit Lieferungen und Leistungen über 32 500 DM.
2) Ohne Umsatzsteuer.

3 Steuerpflichtige und deren Lieferungen und Leistungen 1996 nach Größenklassen und ausgewählten Wirtschaftszweigen

Größenklassen der Lieferungen und Leistungen von ... bis unter ... DM	Steuerpflichtige 1)	Lieferungen und Leistungen 2)	Steuerpflichtige 1)	Lieferungen und Leistungen 2)	Steuerpflichtige 1)	Lieferungen und Leistungen 2)	Steuerpflichtige 1)	Lieferungen und Leistungen 2)
	Anzahl	1 000 DM	Anzahl	1 000	Anzahl	1 000 DM	Anzahl	1 000 DM
	50.10.2		50.10.3		50.2		50.20.1	
Nr. der Klassifikation der Wirtschaftszweige	Gh.m.Kraftwagen		Eh.m.Kraftwagen		Instandhaltung u.Rep.v. Kraftwagen		Instandhaltung u.Rep.v. Kraftwagen (oh.Elektrik)	
32 500 - 50 000 ..	89	3 657	1 973	80 883	1 167	48 109	945	39 028
50 000 - 100 000 ..	164	11 916	3 997	291 870	2 821	206 786	2 296	168 616
100 000 - 250 000 ..	331	55 374	6 206	1 026 096	5 459	923 490	4 600	778 073
250 000 - 500 000 ..	266	96 058	4 520	1 621 389	5 198	1 878 013	4 183	1 505 128
500 000 - 1 Mill.	271	196 726	4 025	2 892 634	4 546	3 220 836	3 617	2 559 413
1 Mill. - 2 Mill.	278	405 656	4 198	6 082 609	3 089	4 323 504	2 804	3 676 689
2 Mill. - 5 Mill.	396	1 315 238	5 472	17 738 244	2 205	6 720 878	2 020	6 194 852
5 Mill. - 10 Mill.	263	1 863 825	3 081	21 845 056	635	4 358 618	597	4 101 846
10 Mill. - 25 Mill.	232	3 560 087	2 543	38 767 295	300	4 425 261	284	4 193 138
25 Mill. - 50 Mill.	76	2 748 252	662	22 468 984	39	1 267 007	37	1 196 966
50 Mill. - 100 Mill.			188	12 342 465	5	324 797	4	242 672
100 Mill. - 250 Mill.			50	7 392 203				
250 Mill. und mehr ...	77	38 021 608	15	5 691 670	5	1 238 585	4	1 026 581
Zusammen ...	2 443	48 278 398	36 930	138 241 398	25 469	28 935 684	21 191	25 683 002
	50.20.2		50.20.3		50.20.4		50.3	
	Rep.v.Kraftwagen-elektrik		Lackierung v.Kraftwagen		Autowaschanlagen		Handel m.Kraftwagen-teilen u.Zubehör	
32 500 - 50 000 ..	21	829	83	3 440	118	4 813	715	29 335
50 000 - 100 000 ..	52	3 797	257	18 945	216	15 428	1 680	123 653
100 000 - 250 000 ..	99	16 918	471	82 236	289	46 263	2 692	446 113
250 000 - 500 000 ..	102	37 312	748	277 258	165	58 314	2 169	779 706
500 000 - 1 Mill.	105	77 975	744	524 370	80	58 877	2 138	1 520 524
1 Mill. - 2 Mill.	72	93 214	384	515 180	29	38 421	1 659	2 351 500
2 Mill. - 5 Mill.	38	111 604	131	364 247	16	50 176	1 319	4 049 172
5 Mill. - 10 Mill.	12	81 785	16	108 465	10	66 522	492	3 425 930
10 Mill. - 25 Mill.			9	130 169			306	4 668 566
25 Mill. - 50 Mill.	3	67 387					108	3 764 062
50 Mill. - 100 Mill.					8	398 737	63	4 416 543
100 Mill. - 250 Mill.							25	3 578 853
250 Mill. und mehr ...							14	7 736 215
Zusammen ...	504	490 821	2 843	2 024 310	931	737 550	13 380	36 890 172
	50.30.2		50.30.3		50.4		50.40.3	
	Gh.m.Kraftwagenteilen u. Zubehör		Eh.m.Kraftwagenteilen u. Zubehör		Handel m.Krädern,Teilen u.Zubeh.;Instandh.u.Rep.		Eh.m.Kraftkrädern,Teilen u.Zubehör	
32 500 - 50 000 ..	96	3 918	567	23 273	202	8 293	136	5 577
50 000 - 100 000 ..	238	17 698	1 318	96 879	394	28 743	243	17 652
100 000 - 250 000 ..	353	59 311	2 215	366 618	684	112 405	412	68 191
250 000 - 500 000 ..	378	136 633	1 702	611 442	474	171 082	289	105 904
500 000 - 1 Mill.	502	359 162	1 570	1 115 425	455	325 816	326	235 457
1 Mill. - 2 Mill.	500	726 750	1 126	1 578 100	458	656 576	346	499 099
2 Mill. - 5 Mill.	470	1 467 847	820	2 494 467	286	860 608	222	665 439
5 Mill. - 10 Mill.	224	1 590 499	260	1 777 998	54	352 040	37	237 805
10 Mill. - 25 Mill.	172	2 638 648	125	1 903 122	14	216 873	11	174 033
25 Mill. - 50 Mill.	83	2 968 461	25	795 601	7	253 065		
50 Mill. - 100 Mill.	45	3 138 822					4	206 759
100 Mill. - 250 Mill.			21	2 476 470	8	932 577		
250 Mill. und mehr ...	33	9 850 557						
Zusammen ...	3 094	22 958 307	9 749	13 239 397	3 036	3 918 079	2 026	2 215 915
	50.5		51		51.1		51.11	
	Tankstellen		Handelsvermittlung u. Großhandel (oh.Kfz)		Handelsvermittlung		V.v.landw.Grundstf.,leb. Tieren,text. Rohstf.usw	
32 500 - 50 000 ..	294	12 196	13 899	570 524	9 342	382 617	195	8 008
50 000 - 100 000 ..	648	47 864	27 975	2 035 603	18 131	1 312 874	354	25 680
100 000 - 250 000 ..	1 469	249 305	39 950	6 534 422	22 082	3 548 620	451	71 753
250 000 - 500 000 ..	1 898	704 169	27 799	9 973 519	11 200	3 926 976	239	83 081
500 000 - 1 Mill.	3 162	2 339 080	24 918	17 843 180	6 673	4 653 749	185	130 754
1 Mill. - 2 Mill.	9 963	5 685 143	21 533	30 701 946	3 794	5 269 940	135	189 767
2 Mill. - 5 Mill.	2 428	6 898 254	21 537	68 260 868	2 462	7 459 377	93	285 573
5 Mill. - 10 Mill.	323	2 170 293	10 730	75 571 518	555	3 811 173	22	149 095
10 Mill. - 25 Mill.	98	1 450 282	8 395	130 729 180	252	3 841 406	14	212 283
25 Mill. - 50 Mill.	21	691 872	3 282	115 308 454	83	2 851 799	9	317 129
50 Mill. - 100 Mill.			1 658	115 188 280	33	2 392 200		
100 Mill. - 250 Mill.			958	144 964 305	15	2 325 377		
250 Mill. und mehr ...	15	1 738 790	560	554 619 080	10	4 228 164	4	831 167
Zusammen ...	14 319	21 987 249	203 194	1 272 300 878	74 632	46 004 271	1 701	2 304 288

1) Steuerpflichtige mit Lieferungen und Leistungen über 32 500 DM.
2) Ohne Umsatzsteuer.

3 Steuerpflichtige und deren Lieferungen und Leistungen 1996 nach Größenklassen und ausgewählten Wirtschaftszweigen

Größenklassen der Lieferungen und Leistungen von ... bis unter ... DM	Steuerpflichtige 1)	Lieferungen und Leistungen 2)	Steuerpflichtige 1)	Lieferungen und Leistungen 2)	Steuerpflichtige 1)	Lieferungen und Leistungen 2)	Steuerpflichtige 1)	Lieferungen und Leistungen 2)
	Anzahl	1 000 DM	Anzahl	1 000	Anzahl	1 000 DM	Anzahl	1 000 DM
	51.12		51.13		51.14		51.15	
Nr. der Klassifikation der Wirtschaftszweige	V.v.Brennstf.,Erzen, Metallen u.techn.Chemik.		V.v.Holz,Baustoffen u. Anstrichmitteln		V.v.Maschinen,techn.Bedarf,Wasser-u.Luftfahrz.		V.v.Möb.,Einr.-u.Haush.gegenst.,Metallwaren	
32 500 - 50 000 ..	171	6 938	700	28 581	886	36 250	1 316	54 008
50 000 - 100 000 ..	287	20 920	1 525	111 502	1 872	136 305	2 453	175 584
100 000 - 250 000 ..	429	69 747	2 041	329 170	2 699	443 925	2 730	436 774
250 000 - 500 000 ..	232	81 640	1 072	377 703	1 720	609 235	1 436	504 363
500 000 - 1 Mill.	182	132 136	691	482 566	1 251	881 830	877	612 378
1 Mill. - 2 Mill.	113	160 512	394	554 815	855	1 186 726	509	704 013
2 Mill. - 5 Mill.	106	316 476	265	798 267	549	1 652 628	338	1 025 131
5 Mill. - 10 Mill.	33	222 379	54	382 144	134	907 150	77	521 268
10 Mill. - 25 Mill.	20	295 751	22	341 423	51	792 635	31	459 275
25 Mill. - 50 Mill.	5	165 994	6	228 833	18	658 490	10	308 213
50 Mill. - 100 Mill.	3	235 533	4	303 578	7	453 371	3	226 153
100 Mill. - 250 Mill.	-	-	-	-	5	834 856	-	-
250 Mill. und mehr ...	-	-	-	-	-	-	4	713 548
Zusammen ...	1 581	1 708 027	6 774	3 938 582	10 047	8 593 402	9 784	5 740 707
	51.16		51.17		51.18		51.19	
	V.v.Textil.,Bekleidung, Schuhen u.Lederwaren		V.v.Nahrungsmitteln, Getränken u.Tabakwaren		V.v.Waren ang		V.v.Waren oas	
32 500 - 50 000 ..	904	37 120	693	28 548	2 105	86 415	2 372	96 749
50 000 - 100 000 ..	1 870	136 438	1 310	95 018	3 736	268 360	4 724	343 068
100 000 - 250 000 ..	2 829	459 488	1 445	230 408	3 871	613 094	5 587	894 259
250 000 - 500 000 ..	1 352	467 191	912	324 759	1 721	600 406	2 516	878 598
500 000 - 1 Mill.	646	442 584	474	329 765	1 024	713 730	1 343	928 005
1 Mill. - 2 Mill.	298	403 480	253	350 539	563	796 676	674	923 413
2 Mill. - 5 Mill.	141	421 431	183	569 412	386	1 183 379	401	1 207 079
5 Mill. - 10 Mill.	30	200 914	50	339 308	73	502 539	82	586 375
10 Mill. - 25 Mill.	17	260 501	25	356 452	38	606 486	34	516 600
25 Mill. - 50 Mill.	4	145 425	6	196 177	13	422 807	12	408 732
50 Mill. - 100 Mill.	-	-	-	-	9	699 630	-	-
100 Mill. - 250 Mill.	3	368 673	4	565 028	-	-	5	962 046
250 Mill. und mehr ...	3	1 010 921	-	-	4	1 741 235	-	-
Zusammen ...	8 097	4 354 166	5 355	3 385 416	13 543	8 234 758	17 750	7 744 924
	51.2		51.21		51.22		51.23	
	Gh.m.landw.Grundstoffen u.lebenden Tieren		Gh.m.Getreide,Seeten u. Futtermitteln		Gh.m.Blumen u.Pflanzen		Gh.m.lebenden Tieren	
32 500 - 50 000 ..	273	11 135	76	3 045	69	2 831	113	4 645
50 000 - 100 000 ..	701	51 476	191	14 184	206	15 096	270	19 868
100 000 - 250 000 ..	1 416	240 080	362	61 599	446	77 393	534	88 690
250 000 - 500 000 ..	1 436	521 971	346	124 642	562	205 938	477	173 584
500 000 - 1 Mill.	1 625	1 176 152	365	261 793	596	432 783	597	432 978
1 Mill. - 2 Mill.	1 553	2 218 964	337	485 275	540	763 994	622	893 568
2 Mill. - 5 Mill.	1 660	5 359 507	472	1 578 439	457	1 426 848	684	2 210 156
5 Mill. - 10 Mill.	865	6 046 463	344	2 422 984	159	1 114 314	337	2 328 412
10 Mill. - 25 Mill.	663	10 292 749	308	4 798 807	87	1 313 459	242	3 758 730
25 Mill. - 50 Mill.	260	9 031 036	128	4 469 946	20	656 860	98	3 468 208
50 Mill. - 100 Mill.	108	7 531 983	64	4 489 076	5	373 544	39	2 669 364
100 Mill. - 250 Mill.	43	6 078 144	31	4 438 365	-	-	-	-
250 Mill. und mehr ...	20	14 394 338	15	9 897 867	4	1 462 471	10	4 243 323
Zusammen ...	10 623	62 953 998	3 039	33 046 021	3 151	7 845 530	4 023	20 291 525
	51.3		51.31		51.32		51.33	
	Gh.m.Nahrungsmitteln, Getränken u.Tabakwaren		Gh.m.Obst,Gemüse u. Kartoffeln		Gh.m.Fleisch,Fleischwaren,Geflügel u.Wild		Gh.m.Milcherzeugn.,Eiern,Speiseöl u.a.Fetten	
32 500 - 50 000 ..	560	23 036	67	2 702	32	1 326	23	941
50 000 - 100 000 ..	1 195	87 302	155	11 275	129	9 518	47	3 564
100 000 - 250 000 ..	2 373	400 063	300	51 047	255	42 792	129	22 724
250 000 - 500 000 ..	2 459	901 178	345	126 798	244	91 962	149	54 859
500 000 - 1 Mill.	2 730	1 984 175	415	301 032	344	252 085	153	111 123
1 Mill. - 2 Mill.	2 866	4 131 467	418	604 369	421	607 368	134	193 399
2 Mill. - 5 Mill.	3 120	9 933 214	516	1 697 201	488	1 564 988	162	503 207
5 Mill. - 10 Mill.	1 715	12 133 085	369	2 644 599	270	1 949 557	113	804 101
10 Mill. - 25 Mill.	1 473	22 946 822	310	4 744 382	258	4 065 980	100	1 535 229
25 Mill. - 50 Mill.	616	21 794 164	124	4 447 664	122	4 261 436	35	1 233 320
50 Mill. - 100 Mill.	339	23 097 111	59	3 965 913	53	3 573 365	28	1 925 955
100 Mill. - 250 Mill.	225	34 383 984	36	5 370 470	36	5 560 459	27	4 122 346
250 Mill. und mehr ...	150	172 276 757	7	4 878 671	14	9 920 861	20	12 329 075
Zusammen ...	19 821	304 092 358	3 121	28 846 124	2 666	31 901 696	1 120	22 839 843

1) Steuerpflichtige mit Lieferungen und Leistungen über 32 500 DM.

2) Ohne Umsatzsteuer.

3 Steuerpflichtige und deren Lieferungen und Leistungen 1996 nach Größenklassen und ausgewählten Wirtschaftszweigen

Größenklassen der Lieferungen und Leistungen von ... bis unter ... DM	Steuerpflichtige 1)	Lieferungen und Leistungen 2)	Steuerpflichtige 1)	Lieferungen und Leistungen 2)	Steuerpflichtige 1)	Lieferungen und Leistungen 2)	Steuerpflichtige 1)	Lieferungen und Leistungen 2)
	Anzahl	1 000 DM	Anzahl	1 000	Anzahl	1 000 DM	Anzahl	1 000 DM
	51.34		51.35		51.36		51.36.2	
Nr. der Klassifikation der Wirtschaftszweige	Gh.m.Getränken		Gh.m.Tabakwaren		Gh.m.Zucker, Süßwaren u. Backwaren		Gh.m.Süßwaren	
32 500 - 50 000 ..	234	9 661	21	894	21	855	13	523
50 000 - 100 000 ..	450	32 759	30	2 023	58	4 092	43	3 058
100 000 - 250 000 ..	938	157 957	49	8 294	107	18 006	66	11 104
250 000 - 500 000 ..	916	334 807	78	28 327	107	39 308	66	24 906
500 000 - 1 Mill.	1 052	768 554	87	62 534	96	69 267	69	50 755
1 Mill. - 2 Mill.	1 060	1 519 468	126	185 180	94	138 752	65	96 389
2 Mill. - 5 Mill.	1 050	3 289 606	173	568 027	81	247 602	62	185 917
5 Mill. - 10 Mill.	423	2 920 135	107	742 056	42	304 909	24	168 582
10 Mill. - 25 Mill.	298	4 582 096	118	1 877 273	32	462 925	18	258 335
25 Mill. - 50 Mill.	120	4 298 378	55	2 030 101	22	768 361	15	523 191
50 Mill. - 100 Mill.	59	4 044 411	33	2 351 908	19	1 371 717	14	985 316
100 Mill. - 250 Mill.	30	4 350 708	20	2 899 702	7	1 078 127	3	463 362
250 Mill. und mehr ...	12	6 722 873	16	13 539 494	10	6 834 143	6	3 713 711
Zusammen ...	6 642	33 031 414	913	24 295 814	696	11 338 063	464	6 485 150
	51.37		51.38		51.39		51.4	
	Gh.m.Kaffee, Tee, Kakao u. Gewürzen		Gh.m.sonst.Nahrungsmitteln		Gh.m.Nahrungsmitteln, Getränken u. Tabakwaren		Gh.m.Gebrauchs- u. Verbrauchsgütern	
32 500 - 50 000 ..	8	331	63	2 617	91	3 709	1 396	57 692
50 000 - 100 000 ..	23	1 618	142	10 572	161	11 880	3 009	219 888
100 000 - 250 000 ..	46	7 737	223	37 223	326	54 282	5 325	888 632
250 000 - 500 000 ..	50	17 961	247	91 522	323	115 634	4 771	1 734 793
500 000 - 1 Mill.	56	39 144	253	184 478	274	195 958	5 095	3 667 778
1 Mill. - 2 Mill.	58	83 721	269	386 127	286	413 082	4 656	6 636 068
2 Mill. - 5 Mill.	41	128 102	316	1 005 326	293	929 154	4 689	14 866 670
5 Mill. - 10 Mill.	26	190 493	183	1 311 672	182	1 265 564	2 414	16 913 699
10 Mill. - 25 Mill.	29	453 727	145	2 332 336	183	2 892 874	1 850	29 020 427
25 Mill. - 50 Mill.	3	127 695	67	2 212 315	68	2 414 894	740	26 089 258
50 Mill. - 100 Mill.	6	420 462	43	2 771 587	39	2 671 792	382	26 496 675
100 Mill. - 250 Mill.	5	780 494	18	2 694 713	46	7 526 964	227	34 038 713
250 Mill. und mehr ...	5	1 843 807	13	19 279 348	53	96 928 485	137	102 214 623
Zusammen ...	356	4 095 293	1 982	32 319 837	2 325	115 424 274	34 691	262 844 916
	51.41		51.42		51.43		51.44	
	Gh.m.Textilien		Gh.m.Bekleidung u. Schuhen		Gh.m.elekt.Haushalts-, Rundfunk-, Fernsehgeräten		Gh.m.Haush.waren a.Metall, keram. Erzeugn. usw	
32 500 - 50 000 ..	157	6 494	207	8 447	205	8 486	87	3 583
50 000 - 100 000 ..	296	21 528	462	33 814	464	33 952	179	13 261
100 000 - 250 000 ..	477	80 378	829	139 370	914	153 314	297	49 180
250 000 - 500 000 ..	393	141 066	713	256 836	914	332 474	236	85 591
500 000 - 1 Mill.	408	291 180	724	518 218	1 025	743 185	228	164 793
1 Mill. - 2 Mill.	327	471 669	650	916 077	1 003	1 428 840	176	246 353
2 Mill. - 5 Mill.	314	1 008 526	688	2 179 808	1 084	3 459 275	189	607 858
5 Mill. - 10 Mill.	158	1 115 209	383	2 694 708	555	3 887 329	93	652 047
10 Mill. - 25 Mill.	144	2 156 399	287	4 504 186	414	6 597 647	80	1 222 599
25 Mill. - 50 Mill.	45	1 595 631	105	3 642 159	190	6 618 289	26	894 778
50 Mill. - 100 Mill.	13	929 978	57	4 018 193	95	6 577 583	10	638 931
100 Mill. - 250 Mill.	}	14	25	3 831 788	67	10 195 438	}	7
250 Mill. und mehr ...			11	4 648 796	48	45 520 909		
Zusammen ...	2 746	11 015 574	5 141	27 392 398	6 978	85 556 720	1 608	5 878 152
	51.44.2		51.44.4		51.45		51.46	
	Gh.m.keramischen Erzeugnissen u. Glaswaren		Gh.m.Wasch-, Putz- u. Reinigungsmitteln		Gh.m.kosmet. Erzeugn. u. Körperpflegemitteln		Gh.m.pharmazeut. Erzeugn. u. med. Hilfsmitteln	
32 500 - 50 000 ..	23	951	56	2 331	59	2 409	125	5 197
50 000 - 100 000 ..	73	5 561	89	6 441	110	7 755	294	21 466
100 000 - 250 000 ..	117	19 289	140	23 117	166	28 247	471	78 431
250 000 - 500 000 ..	82	29 296	117	42 471	107	38 397	457	167 963
500 000 - 1 Mill.	85	59 424	110	81 085	112	77 811	525	384 330
1 Mill. - 2 Mill.	72	98 603	89	97 199	81	118 098	501	719 998
2 Mill. - 5 Mill.	85	279 289	60	181 818	85	268 488	590	1 877 849
5 Mill. - 10 Mill.	43	316 337	28	186 097	49	333 159	315	2 207 874
10 Mill. - 25 Mill.	39	595 876	17	277 917	40	619 453	233	3 740 313
25 Mill. - 50 Mill.	9	299 966	11	388 162	14	483 274	100	3 461 630
50 Mill. - 100 Mill.	5	345 655	}	5	5	413 569	64	4 532 935
100 Mill. - 250 Mill.	4	523 193			8	1 925 421	38	5 619 347
250 Mill. und mehr ...	-	-	-	-	}	8	25	25 870 443
Zusammen ...	637	2 573 441	702	1 710 594	836	4 316 081	3 738	48 687 777

- 1) Steuerpflichtige mit Lieferungen und Leistungen über 32 500 DM.
2) Ohne Umsatzsteuer.

3 Steuerpflichtige und deren Lieferungen und Leistungen 1996 nach Größenklassen und ausgewählten Wirtschaftszweigen

Größenklassen der Lieferungen und Leistungen von ... bis unter ... DM	Steuerpflichtige 1)	Lieferungen und Leistungen 2)	Steuerpflichtige 1)	Lieferungen und Leistungen 2)	Steuerpflichtige 1)	Lieferungen und Leistungen 2)	Steuerpflichtige 1)	Lieferungen und Leistungen 2)
	Anzahl	1 000 DM	Anzahl	1 000	Anzahl	1 000 DM	Anzahl	1 000 DM
Nr. der Klassifikation der Wirtschaftszweige	51.46.1		51.46.2		51.46.3		51.47	
	Gh.m.pharmazeut.Erzeugn.		Gh.m.med.u.orthopäd. Artikeln u.Laborbedarf		Gh.m.Dentalbedarf		Gh.m.sonst.Gebrauchs- u.Verbrauchsgütern	
32 500 - 50 000 ..	39	1 625	55	2 315	31	1 258	556	23 075
50 000 - 100 000 ..	93	6 753	137	10 130	64	4 583	1 204	88 113
100 000 - 250 000 ..	131	21 521	228	38 433	112	18 477	2 171	359 712
250 000 - 500 000 ..	129	47 435	218	80 185	110	40 344	1 951	712 466
500 000 - 1 Mill.	118	85 658	309	228 657	98	70 015	2 073	1 488 260
1 Mill. - 2 Mill.	125	177 548	298	430 531	78	111 919	1 918	2 735 033
2 Mill. - 5 Mill.	163	523 457	336	1 063 505	91	290 888	1 739	5 464 866
5 Mill. - 10 Mill.	77	537 540	185	1 296 469	53	373 865	861	6 023 373
10 Mill. - 25 Mill.	72	1 136 702	123	2 004 445	38	599 166	652	10 179 830
25 Mill. - 50 Mill.	45	1 549 186	41	1 461 927	14	450 517	260	9 393 499
50 Mill. - 100 Mill.	24	1 697 823	33	2 448 441	7	586 671	138	9 385 486
100 Mill. - 250 Mill.	21	3 242 932	14	2 005 431	3	370 984	74	11 043 435
250 Mill. und mehr ...	21	24 276 659	4	1 593 784	-	-	47	23 101 066
Zusammen ...	1 058	33 304 840	1 981	12 464 250	699	2 918 687	13 644	79 998 215
	51.47.2		51.47.3		51.47.4		51.47.5	
	Gh.m.Spielwaren u. Musikinstrumenten		Gh.m.Fahrrädern,-teilen u.Zubeh., Sport-u.ä.Art.		Gh.m.Uhren,Edelmetall-waren u.Schmuck		Gh.m.Leder-u.Taschnenwaren,Geschenk-u.Werbeart.	
32 500 - 50 000 ..	29	1 213	56	2 372	98	3 988	79	3 319
50 000 - 100 000 ..	72	5 370	110	7 877	219	16 047	162	11 824
100 000 - 250 000 ..	134	21 535	236	40 108	371	61 652	303	50 468
250 000 - 500 000 ..	105	39 112	222	80 901	297	107 505	245	89 480
500 000 - 1 Mill.	134	98 087	213	150 838	330	238 507	215	154 037
1 Mill. - 2 Mill.	93	135 330	220	306 390	253	361 505	213	301 252
2 Mill. - 5 Mill.	112	347 404	177	556 362	209	646 044	157	499 135
5 Mill. - 10 Mill.	40	296 306	73	520 545	84	590 944	64	434 890
10 Mill. - 25 Mill.	39	604 916	81	1 347 673	48	714 769	56	824 871
25 Mill. - 50 Mill.	10	378 399	29	1 086 302	13	457 243	8	286 731
50 Mill. - 100 Mill.	3	187 931	8	501 769	5	364 034	4	253 645
100 Mill. - 250 Mill.	}	6	}	5	5	650 842	6	878 698
250 Mill. und mehr ...					-	-	-	-
Zusammen ...	777	3 957 530	1 430	5 907 487	1 932	4 213 079	1 512	3 788 347
	51.47.6		51.47.7		51.47.8		51.5	
	Gh.m.Möbeln,Einr.gegen- ständen u.Bodenbelägen		Gh.m.feinmech.,Foto-u. optischen Erzeugnissen		Gh.m.Papier,Pappe,Schul- u.Büroart., Büchern u.ä.		Gh.m.Rohstf.,Halbwaren, Altmaterial u.Reststf.	
32 500 - 50 000 ..	107	4 410	31	1 296	126	5 213	1 164	48 147
50 000 - 100 000 ..	261	19 231	60	4 497	260	18 910	2 519	184 909
100 000 - 250 000 ..	452	75 392	141	23 111	438	71 805	4 278	704 925
250 000 - 500 000 ..	408	149 733	146	53 330	440	160 966	3 804	1 383 928
500 000 - 1 Mill.	438	311 479	175	123 756	492	357 155	4 062	2 947 898
1 Mill. - 2 Mill.	448	644 103	133	191 185	477	683 295	4 217	6 085 444
2 Mill. - 5 Mill.	442	1 403 456	130	413 024	424	1 349 195	5 072	16 268 772
5 Mill. - 10 Mill.	247	1 722 205	63	437 382	247	1 739 923	2 994	21 334 068
10 Mill. - 25 Mill.	151	2 395 906	61	958 364	186	2 864 257	2 519	39 496 001
25 Mill. - 50 Mill.	64	2 322 150	24	833 126	97	3 469 433	1 043	36 803 729
50 Mill. - 100 Mill.	26	1 695 841	12	892 256	75	5 104 844	550	38 360 477
100 Mill. - 250 Mill.	14	1 826 097	8	1 189 367	35	5 604 687	304	46 126 120
250 Mill. und mehr ...	6	4 124 840	6	3 606 600	25	11 888 224	159	180 684 686
Zusammen ...	3 064	16 694 843	990	8 727 292	3 322	33 317 907	32 685	390 429 104
	51.51		51.52		51.53.1		51.53.2	
	Gh.m.festen Brennstoffen u.Mineralölserzeugnissen		Gh.m.Erzen,Eisen,Stahl, NE-Metallen u.Halbzeug		Gh.m.Holz,Baustf.,Sani- tärker.u.Anstrichm.oaS		Gh.m.Roh-u.Schnittholz	
32 500 - 50 000 ..	49	2 040	63	2 652	43	1 767	55	2 287
50 000 - 100 000 ..	75	5 475	123	9 047	97	7 403	135	10 235
100 000 - 250 000 ..	175	28 739	222	37 568	186	30 118	226	37 370
250 000 - 500 000 ..	166	60 287	232	85 002	136	48 597	207	76 009
500 000 - 1 Mill.	174	129 113	257	186 425	144	102 793	242	176 782
1 Mill. - 2 Mill.	224	326 034	328	479 344	125	181 651	229	324 433
2 Mill. - 5 Mill.	391	1 287 966	539	1 717 052	158	486 845	313	1 018 498
5 Mill. - 10 Mill.	300	2 156 648	353	2 501 873	87	641 314	151	1 090 886
10 Mill. - 25 Mill.	255	4 163 980	358	5 628 713	74	1 153 980	113	1 714 662
25 Mill. - 50 Mill.	120	4 242 123	169	5 914 144	26	918 343	39	1 379 395
50 Mill. - 100 Mill.	92	6 226 834	103	7 422 696	14	977 932	13	889 417
100 Mill. - 250 Mill.	75	11 408 019	50	7 770 334	4	490 256	7	1 051 173
250 Mill. und mehr ...	57	103 078 475	31	27 350 988	5	1 428 894	-	-
Zusammen ...	2 153	133 115 733	2 828	59 105 838	1 099	6 469 893	1 730	7 771 148

1) Steuerpflichtige mit Lieferungen und Leistungen über 32 500 DM.

2) Ohne Umsatzsteuer.

3 Steuerpflichtige und deren Lieferungen und Leistungen 1996 nach Größenklassen und ausgewählten Wirtschaftszweigen

Größenklassen der Lieferungen und Leistungen von ... bis unter ... DM	Steuerpflichtige 1)	Lieferungen und Leistungen 2)	Steuerpflichtige 1)	Lieferungen und Leistungen 2)	Steuerpflichtige 1)	Lieferungen und Leistungen 2)	Steuerpflichtige 1)	Lieferungen und Leistungen 2)
	Anzahl	1 000 DM	Anzahl	1 000	Anzahl	1 000 DM	Anzahl	1 000 DM
	51.53.3		51.53.4		51.53.5		51.53.6	
Nr. der Klassifikation der Wirtschaftszweige	Gh.m.sonst.Holzhalbw. sowie Bauelem.a.Holz		Gh.m.Baustf.u.Bauelementen a.mineral.Stoffen		Gh.m.Flachglas		Gh.m.Anstrichmitteln	
32 500 - 50 000 ..	79	3 268	228	9 514	}	24	21	886
50 000 - 100 000 ..	187	13 818	573	42 110			32	2 203
100 000 - 250 000 ..	287	47 962	1 117	185 664			77	13 187
250 000 - 500 000 ..	281	103 257	955	346 209	35	5 525	94	34 844
500 000 - 1 Mill.	283	204 746	1 041	752 879	42	16 232	116	84 057
1 Mill. - 2 Mill.	296	424 421	1 159	1 674 025	43	57 849	95	134 612
2 Mill. - 5 Mill.	316	986 540	1 369	4 413 959	60	203 341	124	384 377
5 Mill. - 10 Mill.	148	1 060 529	838	6 005 173	41	291 948	66	492 955
10 Mill. - 25 Mill.	112	1 748 393	740	11 532 843	35	539 368	51	752 480
25 Mill. - 50 Mill.	34	1 202 421	272	9 552 665	11	352 574	30	1 127 410
50 Mill. - 100 Mill.	15	1 020 542	96	6 744 834	6	403 243	13	879 836
100 Mill. - 250 Mill.	}	2 619 634	60	9 126 482	3	450 595	6	1 120 569
250 Mill. und mehr ...			12	17 153 615	-	-	4	1 606 447
Zusammen ...	2 047	9 435 533	8 460	67 539 973	343	2 354 253	729	6 633 862

3 Steuerpflichtige und deren Lieferungen und Leistungen 1996 nach Größenklassen und ausgewählten Wirtschaftszweigen

Größenklassen der Lieferungen und Leistungen von ... bis unter ... DM	Steuerpflichtige 1)	Lieferungen und Leistungen 2)	Steuerpflichtige 1)	Lieferungen und Leistungen 2)	Steuerpflichtige 1)	Lieferungen und Leistungen 2)	Steuerpflichtige 1)	Lieferungen und Leistungen 2)
	Anzahl	1 000 DM	Anzahl	1 000	Anzahl	1 000 DM	Anzahl	1 000 DM
	52		52.1		52.11		52.12	
Nr. der Klassifikation der Wirtschaftszweige	Eh.(oh.Handel m.Kfz u. Tankst.;Rep.v.Geb.gÜt.		Eh.m.Waren versch.Art (i.Verkaufsräumen)		Eh.m.Waren versch.Art, Hauptr.Nahrungsm.usw		Sonst.Eh.m.Waren versch. Art	
32 500 - 50 000 ..	30 744	1 259 724	3 945	161 499	1 657	67 721	2 288	93 778
50 000 - 100 000 ..	64 730	4 745 259	8 279	608 257	4 030	298 911	4 249	309 347
100 000 - 250 000 ..	110 963	18 461 594	15 142	2 535 267	8 863	1 507 230	6 279	1 028 037
250 000 - 500 000 ..	88 432	31 696 635	12 886	4 619 152	8 672	3 121 315	4 214	1 497 837
500 000 - 1 Mill.	65 984	46 438 661	8 966	6 273 327	6 434	4 530 939	2 532	1 742 389
1 Mill. - 2 Mill.	44 236	62 436 242	4 869	6 748 058	3 720	5 156 569	1 149	1 591 489
2 Mill. - 5 Mill.	28 172	83 788 936	3 454	10 778 874	2 735	8 563 897	719	2 214 976
5 Mill. - 10 Mill.	6 615	45 086 903	1 408	9 677 246	1 115	7 657 861	293	2 019 386
10 Mill. - 25 Mill.	3 104	46 482 153	672	9 861 116	451	6 431 900	221	3 429 215
25 Mill. - 50 Mill.	801	27 356 678	177	6 095 408	99	3 408 163	78	2 687 245
50 Mill. und mehr ...	846	341 931 212	301	210 829 641	236	157 975 964	65	52 853 677
Zusammen ...	444 627	709 683 997	60 099	268 187 845	38 012	198 720 469	22 087	69 467 375
	52.2		52.21		52.22		52.23	
	Fach-Eh.m.Nahrungsm.usw (i.Verkaufsräumen)		Eh.m.Obst,Gemüse u. Kartoffeln		Eh.m.Fleisch,Fleischwaren,Geflügel u.Wild		Eh.m.Fisch u.Fisch-erzeugnissen	
32 500 - 50 000 ..	2 611	107 215	395	16 334	172	7 180	65	2 639
50 000 - 100 000 ..	6 112	452 733	1 101	82 481	407	30 048	234	17 453
100 000 - 250 000 ..	12 498	2 110 656	2 645	451 811	1 180	204 937	545	92 370
250 000 - 500 000 ..	11 876	4 286 296	2 190	774 972	1 494	548 043	488	175 722
500 000 - 1 Mill.	8 915	6 193 125	1 195	812 549	1 430	1 010 098	343	239 232
1 Mill. - 2 Mill.	3 958	5 361 651	415	562 537	812	1 102 092	152	203 817
2 Mill. - 5 Mill.	1 713	5 063 690	182	549 519	312	899 726	39	108 106
5 Mill. - 10 Mill.	411	2 746 895	35	237 209	72	477 220	14	87 845
10 Mill. - 25 Mill.	203	3 162 542	18	310 218	33	513 377		
25 Mill. - 50 Mill.	48	1 692 441	5	178 238	5	161 769	6	89 736
50 Mill. und mehr ...	26	3 904 880	3	299 673	6	1 087 235	-	-
Zusammen ...	48 371	35 082 130	8 184	4 275 540	5 923	6 041 725	1 886	1 016 920
	52.24.1		52.24.2		52.25		52.26	
	Eh.m.Brot u.Konditorwaren		Eh.m.Süßwaren		Eh.m.Getränken		Eh.m.Tabakwaren	
32 500 - 50 000 ..	179	7 409	124	5 005	1 091	44 617	129	5 319
50 000 - 100 000 ..	437	32 103	292	21 225	2 259	166 378	315	23 820
100 000 - 250 000 ..	980	163 462	495	80 263	3 534	580 484	984	175 558
250 000 - 500 000 ..	1 014	371 442	293	102 630	2 483	887 409	1 905	704 030
500 000 - 1 Mill.	850	588 783	109	71 817	1 913	1 346 767	1 830	1 257 317
1 Mill. - 2 Mill.	400	548 305	48	64 013	996	1 356 888	552	717 419
2 Mill. - 5 Mill.	179	533 092	23	63 464	536	1 564 990	118	340 353
5 Mill. - 10 Mill.	48	316 742	4	23 984	106	717 033	18	128 909
10 Mill. - 25 Mill.					62	941 047		
25 Mill. - 50 Mill.	27	516 093	6	190 408	12	440 053	21	820 543
50 Mill. und mehr ...					8	1 571 937		
Zusammen ...	4 114	3 077 431	1 394	622 810	13 000	9 617 603	5 872	4 172 669
	52.27		52.27.1		52.27.2		52.27.4	
	Sonst.Fach-eh.m. Nahrungsmitteln		Eh.m.Reformwaren		Eh.m.Milcherzeugn.,Eiern,Speiseöl u.ä.Fetten		Facheinzelhandel m. Nahrungsmitteln ang	
32 500 - 50 000 ..	456	18 711	59	2 465	50	2 008	287	11 806
50 000 - 100 000 ..	1 067	79 230	151	11 143	171	12 621	574	42 398
100 000 - 250 000 ..	2 135	361 770	393	67 855	359	61 037	1 039	175 605
250 000 - 500 000 ..	2 009	722 048	569	208 435	353	126 419	844	300 605
500 000 - 1 Mill.	1 245	866 563	440	309 732	203	140 448	485	319 435
1 Mill. - 2 Mill.	583	806 579	222	296 973	61	85 179	253	355 956
2 Mill. - 5 Mill.	324	1 004 440	105	313 300	28	84 820	178	562 007
5 Mill. - 10 Mill.	114	758 553	27	196 120	13	89 356	68	436 948
10 Mill. - 25 Mill.	48	741 509	14	203 067				
25 Mill. - 50 Mill.	11	429 871			13	444 997	24	490 236
50 Mill. und mehr ...	6	468 158	6	230 634				
Zusammen ...	7 998	6 257 433	1 986	1 839 723	1 251	1 046 885	3 732	2 694 997

1) Steuerpflichtige mit Lieferungen und Leistungen über 32 500 DM.
2) Ohne Umsatzsteuer.

3 Steuerpflichtige und deren Lieferungen und Leistungen 1996 nach Größenklassen und ausgewählten Wirtschaftszweigen

Größenklassen der Lieferungen und Leistungen von ... bis unter ... DM	Steuerpflichtige 1)	Lieferungen und Leistungen 2)	Steuerpflichtige 1)	Lieferungen und Leistungen 2)	Steuerpflichtige 1)	Lieferungen und Leistungen 2)	Steuerpflichtige 1)	Lieferungen und Leistungen 2)
	Anzahl	1 000 DM	Anzahl	1 000	Anzahl	1 000 DM	Anzahl	1 000 DM
Nr. der Klassifikation der Wirtschaftszweige	52.3		52.31		52.32		52.33.1	
	Apotheken; Fach-eh.m.med. Art.usw.(i.Verkaufsr.)		Apotheken		Eh.m.med.u. orthopädischen Art.		Eh.m.kosmet.Erzeugn.usw (oh.Drogerieartikel)	
32 500 - 50 000 ..	1 009	41 484	109	4 575	157	6 417	529	21 668
50 000 - 100 000 ..	1 965	142 947	295	22 264	361	26 317	874	62 170
100 000 - 250 000 ..	3 227	533 064	499	79 463	594	98 750	922	146 549
250 000 - 500 000 ..	2 564	930 323	359	132 208	609	224 275	454	160 886
500 000 - 1 Mill.	3 743	2 844 574	2 074	1 667 269	643	461 533	298	208 923
1 Mill. - 2 Mill.	10 595	15 935 825	9 507	14 396 610	591	848 263	170	235 392
2 Mill. - 5 Mill.	9 292	26 444 595	8 518	24 064 179	512	1 571 871	104	312 519
5 Mill. - 10 Mill.	852	5 535 581	632	4 002 899	163	1 136 002	27	191 599
10 Mill. - 25 Mill.	152	2 280 744	54	743 012	75	1 182 022	11	171 733
25 Mill. - 50 Mill.	}	10 680 797	9	283 941	12	429 999	3	85 784
50 Mill. und mehr ...			-	-	5	464 793	8	4 032 928
Zusammen ...	33 451	65 369 933	22 056	45 396 419	3 722	6 450 243	3 400	5 630 150
	52.33.2		52.4		52.41		52.41.1	
	Eh.m.Drogerieartikeln		Sonst.Facheinzelhandel (i.Verkaufsräumen)		Eh.m.Textilien		Eh.m.Haustextilien	
32 500 - 50 000 ..	214	8 823	16 094	660 323	707	29 378	277	11 454
50 000 - 100 000 ..	435	32 197	36 060	2 654 911	1 492	110 085	461	33 926
100 000 - 250 000 ..	1 212	208 302	66 042	11 035 318	2 283	370 088	791	131 582
250 000 - 500 000 ..	1 142	412 954	53 348	19 121 221	1 163	408 965	548	197 435
500 000 - 1 Mill.	728	506 849	39 861	28 004 271	663	459 824	398	275 962
1 Mill. - 2 Mill.	327	455 560	22 470	31 118 765	356	491 226	253	345 990
2 Mill. - 5 Mill.	158	496 026	12 307	37 177 287	191	569 290	138	410 720
5 Mill. - 10 Mill.	30	205 082	3 460	23 804 549	46	313 922	38	256 731
10 Mill. - 25 Mill.	12	183 977	1 856	27 850 627	17	254 637	11	170 776
25 Mill. - 50 Mill.	3	95 400	488	16 575 590	6	226 033	}	8
50 Mill. und mehr ...	12	5 287 951	449	97 527 934	9	1 154 230		
Zusammen ...	4 273	7 893 121	252 435	295 530 796	6 933	4 387 679	2 923	2 452 904
	52.42		52.42.1		52.42.2		52.42.3	
	Eh.m.Bekleidung		Eh.m.Bekleidung oas		Eh.m.Herrenbekleidung u. Bekleidungszubehör		Eh.m.Damenbekleidung u. Bekleidungszubehör	
32 500 - 50 000 ..	2 485	101 388	1 701	69 403	84	3 388	468	19 042
50 000 - 100 000 ..	5 929	437 815	3 915	287 862	211	16 315	1 282	95 136
100 000 - 250 000 ..	12 040	2 013 097	7 177	1 187 439	551	93 940	3 122	532 974
250 000 - 500 000 ..	9 773	3 489 823	5 332	1 899 874	682	247 208	3 048	1 089 482
500 000 - 1 Mill.	6 940	4 834 977	3 659	2 551 561	634	455 096	2 236	1 544 327
1 Mill. - 2 Mill.	3 515	4 853 934	1 906	2 635 093	418	590 481	1 027	1 405 590
2 Mill. - 5 Mill.	1 778	5 359 200	987	2 968 731	205	618 636	503	1 520 025
5 Mill. - 10 Mill.	517	3 574 014	319	2 213 933	47	310 593	129	894 835
10 Mill. - 25 Mill.	284	4 290 647	184	2 834 586	}	40	56	831 891
25 Mill. - 50 Mill.	83	2 857 844	59	2 048 308			14	472 618
50 Mill. und mehr ...	96	22 017 458	59	16 775 498	10	917 472	27	4 324 488
Zusammen ...	43 440	53 830 197	25 298	35 472 287	2 882	4 017 781	11 912	12 730 409
	52.43		52.43.1		52.43.2		52.44	
	Eh.m.Schuhen u. Lederwaren		Eh.m.Schuhen		Eh.m.Leder-u.Täschnerwaren		Eh.m.Möbeln, Einr.gegenständen u.Hausrat ang	
32 500 - 50 000 ..	538	22 189	373	15 395	165	6 793	1 459	60 154
50 000 - 100 000 ..	1 311	96 309	908	66 790	403	29 519	3 066	226 186
100 000 - 250 000 ..	2 765	471 287	1 975	335 838	790	135 449	5 443	908 037
250 000 - 500 000 ..	2 627	948 198	2 003	724 500	624	223 698	4 370	1 569 779
500 000 - 1 Mill.	2 014	1 417 221	1 581	1 110 099	433	307 122	3 871	2 768 549
1 Mill. - 2 Mill.	1 158	1 599 116	928	1 276 216	230	322 900	3 072	4 333 149
2 Mill. - 5 Mill.	531	1 571 709	402	1 190 058	129	381 650	2 150	6 654 535
5 Mill. - 10 Mill.	126	856 881	97	671 705	29	185 175	700	4 796 185
10 Mill. - 25 Mill.	62	899 432	48	704 837	14	194 595	383	5 696 327
25 Mill. - 50 Mill.	18	627 143	15	523 657	3	103 486	120	4 075 831
50 Mill. und mehr ...	26	5 220 738	23	5 045 886	3	174 852	113	19 239 228
Zusammen ...	11 176	13 730 222	8 353	11 664 982	2 823	2 065 239	24 747	50 328 021

- 1) Steuerpflichtige mit Lieferungen und Leistungen über 32 500 DM.
2) Ohne Umsatzsteuer.

3 Steuerpflichtige und deren Lieferungen und Leistungen 1996 nach Größenklassen und ausgewählten Wirtschaftszweigen

Größenklassen der Lieferungen und Leistungen von ... bis unter ... DM	Steuerpflichtige 1)	Lieferungen und Leistungen 2)	Steuerpflichtige 1)	Lieferungen und Leistungen 2)	Steuerpflichtige 1)	Lieferungen und Leistungen 2)	Steuerpflichtige 1)	Lieferungen und Leistungen 2)
	Anzahl	1 000 DM	Anzahl	1 000	Anzahl	1 000 DM	Anzahl	1 000 DM
Nr. der Klassifikation der Wirtschaftszweige	52.44.1		52.44.3		52.44.4		52.44.5	
	Eh.m.Wohnmöbeln		Eh.m.Haush.gegenständen a.Metall u.Kunststoff		Eh.m.keramischen Erzeugnissen u.Glaswaren		Eh.m.Heimtextilien u. Teppichen	
32 500 - 50 000 ..	561	23 236	310	12 653	177	7 289	278	11 459
50 000 - 100 000 ..	1 245	91 533	543	39 936	381	28 205	599	44 546
100 000 - 250 000 ..	2 190	363 218	837	137 992	627	103 964	1 334	227 464
250 000 - 500 000 ..	1 802	649 976	577	205 591	482	171 900	1 153	415 035
500 000 - 1 Mill.	1 903	1 383 508	461	327 558	383	271 033	835	580 520
1 Mill. - 2 Mill.	1 924	2 734 631	246	343 621	252	349 411	468	653 404
2 Mill. - 5 Mill.	1 541	4 782 072	157	480 836	108	320 486	247	768 475
5 Mill. - 10 Mill.	500	3 411 897	35	238 701	39	278 344	94	634 935
10 Mill. - 25 Mill.	318	4 754 910	19	265 222	8	128 412	24	339 007
25 Mill. - 50 Mill.	103	3 506 607	3	84 494	5	163 085	5	172 287
50 Mill. und mehr ...	98	17 507 124	5	286 614	-	-	7	1 144 594
Zusammen ...	12 185	39 208 713	3 193	2 423 220	2 462	1 822 130	5 044	4 991 726
52.45		52.45.1		52.45.2		52.45.3		
Eh.m.elekt.r.Haush.-, Rundf.-,TV-Gerät.usw		Eh.m.elekt.r.Haush.gerät. u.elektrotechn.Erzeugn.		Eh.m.Rundfunk-,Fernseh-, Phonogerät.u.Zubehör		Eh.m.Musikinstrumenten u.Musikalien		
32 500 - 50 000 ..	2 063	84 866	1 249	51 317	603	24 812	211	8 737
50 000 - 100 000 ..	4 405	322 184	2 533	184 227	1 437	105 874	435	32 063
100 000 - 250 000 ..	7 308	1 218 786	3 844	635 565	2 722	459 021	742	124 200
250 000 - 500 000 ..	6 067	2 188 809	2 914	1 044 136	2 664	970 457	489	174 217
500 000 - 1 Mill.	5 217	3 688 157	2 488	1 765 227	2 317	1 634 030	412	288 900
1 Mill. - 2 Mill.	3 106	4 308 104	1 537	2 127 006	1 308	1 816 485	261	364 612
2 Mill. - 5 Mill.	1 586	4 718 140	811	2 420 481	652	1 919 516	123	378 143
5 Mill. - 10 Mill.	418	2 871 193	220	1 514 503	166	1 137 540	32	219 150
10 Mill. - 25 Mill.	194	2 869 694	103	1 518 067	81	1 205 655	10	145 972
25 Mill. - 50 Mill.	65	2 105 367	36	1 142 228	} 48	8 898 621	} 5	265 270
50 Mill. und mehr ...	43	11 510 973	19	3 310 221				
Zusammen ...	30 472	35 886 252	15 754	15 712 978	11 998	18 172 011	2 720	2 001 264
52.46		52.46.1		52.46.3		52.47		
Eh.m.Metallw.,Anstrichm. u.Bau-u.Heimwerkerbedarf		Eh.m.Eisen-,Metall-u. Kunststoffwaren ang		Eh.m.Bau-u.Heimwerkerbedarf		Eh.m.Büchern,Zeitungen, Zeitschr.,Schreibw.u.ä.		
32 500 - 50 000 ..	1 581	64 952	440	18 100	1 042	42 866	720	29 463
50 000 - 100 000 ..	3 496	255 842	985	71 903	2 264	165 770	1 762	130 558
100 000 - 250 000 ..	5 386	886 176	1 650	274 411	3 265	535 241	3 929	671 964
250 000 - 500 000 ..	3 699	1 325 201	1 212	435 158	2 148	767 776	4 412	1 602 369
500 000 - 1 Mill.	2 965	2 094 912	1 043	739 012	1 692	1 195 622	3 228	2 248 144
1 Mill. - 2 Mill.	1 963	2 727 775	714	989 338	1 131	1 576 145	1 528	2 081 607
2 Mill. - 5 Mill.	1 267	3 858 524	455	1 366 067	767	2 355 530	754	2 238 085
5 Mill. - 10 Mill.	424	2 949 547	126	851 377	287	2 027 316	183	1 268 278
10 Mill. - 25 Mill.	317	4 776 534	64	954 812	243	3 662 608	89	1 354 837
25 Mill. - 50 Mill.	55	1 879 926	} 31	1 554 852	35	1 183 338	18	641 429
50 Mill. und mehr ...	59	10 860 370			44	9 799 548	18	1 623 495
Zusammen ...	21 212	31 679 758	6 720	7 255 027	12 918	23 311 761	16 641	13 890 230
52.47.1		52.47.2		52.47.3		52.48		
Eh.m.Schreib-u.Papierw., Schul-u.Büroartikeln		Eh.m.Büchern u.Fachzeitschriften		Eh.m.Unterhaltungszeitschriften u.Zeitungen		Facheinzelhandel ang (i.Verkaufsräumen)		
32 500 - 50 000 ..	382	15 663	217	8 846	121	4 954	6 541	267 933
50 000 - 100 000 ..	980	72 752	499	36 573	283	21 233	14 599	1 075 952
100 000 - 250 000 ..	2 390	412 258	865	146 471	674	113 235	26 888	4 435 823
250 000 - 500 000 ..	2 654	959 341	1 051	388 969	707	254 059	21 237	7 588 077
500 000 - 1 Mill.	1 673	1 157 948	1 075	767 740	480	322 456	14 963	10 492 487
1 Mill. - 2 Mill.	623	847 332	755	1 034 986	150	199 289	7 772	10 723 854
2 Mill. - 5 Mill.	299	871 573	410	1 237 926	45	128 587	4 050	12 207 804
5 Mill. - 10 Mill.	65	441 302	98	683 151	20	143 825	1 046	7 174 528
10 Mill. - 25 Mill.	28	414 825	51	774 353	10	165 659	510	7 708 519
25 Mill. - 50 Mill.	} 10	599 394	9	323 437	} 5	339 722	123	4 162 017
50 Mill. und mehr ...			12	1 002 371			85	25 901 443
Zusammen ...	9 104	5 792 388	5 042	6 404 824	2 495	1 693 018	97 814	91 798 438

1) Steuerpflichtige mit Lieferungen und Leistungen über 32 500 DM.
2) Ohne Umsatzsteuer.

3 Steuerpflichtige und deren Lieferungen und Leistungen 1996 nach Größenklassen und ausgewählten Wirtschaftszweigen

Größenklassen der Lieferungen und Leistungen von ... bis unter ... DM	Steuerpflichtige 1)	Lieferungen und Leistungen 2)	Steuerpflichtige 1)	Lieferungen und Leistungen 2)	Steuerpflichtige 1)	Lieferungen und Leistungen 2)	Steuerpflichtige 1)	Lieferungen und Leistungen 2)
	Anzahl	1 000 DM	Anzahl	1 000	Anzahl	1 000 DM	Anzahl	1 000 DM
Nr. der Klassifikation der Wirtschaftszweige	52.48.1		52.48.2		52.48.3		52.48.4	
	Eh.m.Tapeten u.Bodenbelägen		Eh.m.Kunstgegenständen, Bildern, Briefmarken usw.		Eh.m.Blumen, Pflanzen, zoologischem Bedarf u.ä.		Eh.m.feinmech.u.opt. Erzeugn., Computern u.ä.	
32 500 - 50 000 ..	121	4 951	1 353	55 527	1 110	45 583	1 045	42 504
50 000 - 100 000 ..	396	29 126	2 947	216 060	3 086	232 009	1 926	140 558
100 000 - 250 000 ..	683	113 588	4 466	725 480	7 895	1 336 903	3 378	573 761
250 000 - 500 000 ..	595	213 075	2 374	827 300	5 886	2 076 803	3 736	1 367 037
500 000 - 1 Mill.	513	364 337	1 199	828 318	2 812	1 926 301	3 637	2 573 095
1 Mill. - 2 Mill.	341	477 907	503	678 191	964	1 283 791	1 997	2 756 562
2 Mill. - 5 Mill.	242	737 728	251	753 871	374	1 121 971	884	2 625 555
5 Mill. - 10 Mill.	50	334 528	51	345 877	98	673 411	228	1 589 555
10 Mill. - 25 Mill.	15	231 597	34	521 411	42	652 662	106	1 599 755
25 Mill. - 50 Mill.	8	266 196	9	294 901	6	172 467	28	913 563
50 Mill. und mehr ...	-	-	6	1 646 834	3	458 303	32	16 760 883
Zusammen ...	2 964	2 773 034	13 193	6 893 769	22 276	9 980 204	16 997	30 942 827
	52.48.5		52.48.6		52.48.7		52.48.8	
	Eh.m.Uhren, Edelmetallwaren u. Schmuck		Eh.m.Spielwaren		Eh.m.Fahrrädern, -teilen u. Zubeh., Sport-u.ä.Art.		Eh.m.Brennstoffen	
32 500 - 50 000 ..	635	26 029	298	12 146	688	28 384	94	3 841
50 000 - 100 000 ..	1 475	108 729	648	47 576	1 638	120 954	174	12 617
100 000 - 250 000 ..	2 617	435 621	1 107	182 775	3 113	527 892	275	44 686
250 000 - 500 000 ..	2 390	864 548	858	306 936	2 913	1 008 602	232	83 838
500 000 - 1 Mill.	1 704	1 190 904	679	470 378	2 256	1 599 519	244	177 280
1 Mill. - 2 Mill.	785	1 072 633	340	470 360	1 296	1 788 835	253	366 152
2 Mill. - 5 Mill.	345	1 020 286	183	552 079	564	1 655 840	294	956 793
5 Mill. - 10 Mill.	59	412 361	51	342 477	90	612 945	122	851 761
10 Mill. - 25 Mill.	35	478 634	23	1 309 999	52	786 933	62	962 487
25 Mill. - 50 Mill.	8	272 903			9	311 550	9	303 213
50 Mill. und mehr ...	4	456 151			4	488 308	9	1 441 064
Zusammen ...	10 057	6 338 799	4 187	3 694 787	12 523	8 929 563	1 768	5 203 733
	52.48.9		52.5		52.50.1		52.6	
	Sonst.Facheinzelhandel (i.Verkaufsräumen)		Eh.m.Antiquitäten u.Gebrauchtw.(i.Verkaufsr.)		Eh.m.Antiquitäten u. antiken Teppichen		Einzelhandel (nicht i.Verkaufsräumen)	
32 500 - 50 000 ..	1 197	48 967	1 222	50 105	527	21 498	4 197	170 992
50 000 - 100 000 ..	2 309	168 323	2 217	158 748	1 040	74 548	6 971	501 896
100 000 - 250 000 ..	3 354	555 117	2 404	376 465	1 127	176 292	8 207	1 325 241
250 000 - 500 000 ..	2 353	839 877	1 100	383 696	496	171 020	4 646	1 642 517
500 000 - 1 Mill.	1 919	1 362 356	549	375 868	227	154 933	2 656	1 849 703
1 Mill. - 2 Mill.	1 293	1 829 423	255	351 333	74	99 263	1 483	2 092 577
2 Mill. - 5 Mill.	913	2 783 881	152	456 595	49	270 388	1 012	3 131 047
5 Mill. - 10 Mill.	297	2 011 613	44	300 132			392	2 685 795
10 Mill. - 25 Mill.	147	2 224 223	19	297 025	-	-	181	2 691 537
25 Mill. - 50 Mill.	43	1 524 578			-	-	54	1 842 939
50 Mill. und mehr ...	24	3 693 364	-	-	-	-	43	19 764 813
Zusammen ...	13 849	17 041 722	7 962	2 749 967	3 540	968 002	29 842	37 699 115
	52.61		52.62		52.63		52.63.1	
	Versandhandel		Eh.a.Verkaufsständen u.a.Märkten		Sonst.Einzelhandel (nicht i.Verkaufsräumen)		Einzelhandel v.Lager m.Brennstoffen	
32 500 - 50 000 ..	413	16 950	960	39 282	2 824	114 760	30	1 179
50 000 - 100 000 ..	601	43 013	1 862	135 899	4 508	322 984	86	6 197
100 000 - 250 000 ..	619	99 520	2 897	474 880	4 691	750 841	158	26 933
250 000 - 500 000 ..	346	121 915	1 760	621 018	2 540	899 583	160	57 741
500 000 - 1 Mill.	257	179 224	880	604 699	1 519	1 065 780	172	126 388
1 Mill. - 2 Mill.	141	195 505	279	380 401	1 063	1 516 671	323	480 755
2 Mill. - 5 Mill.	133	427 229	77	222 214	802	2 481 604	347	1 101 790
5 Mill. - 10 Mill.	47	324 913	18	111 731	327	2 249 151	145	994 419
10 Mill. - 25 Mill.	48	954 506	5	94 061	140	2 090 070	59	839 745
25 Mill. - 50 Mill.					42	1 395 898	25	795 050
50 Mill. und mehr ...	17	14 780 182	-	-	26	4 984 631	11	3 046 789
Zusammen ...	2 622	17 142 958	8 738	2 684 185	18 482	17 871 972	1 516	7 476 985

1) Steuerpflichtige mit Lieferungen und Leistungen über 32 500 DM.
2) Ohne Umsatzsteuer.

3 Steuerpflichtige und deren Lieferungen und Leistungen 1996 nach Größenklassen und ausgewählten Wirtschaftszweigen

Größenklassen der Lieferungen und Leistungen von ... bis unter ... DM Nr. der Klassifikation der Wirtschaftszweige	Steuerpflichtige 1)	Lieferungen und Leistungen 2)	Steuerpflichtige 1)	Lieferungen und Leistungen 2)	Steuerpflichtige 1)	Lieferungen und Leistungen 2)	Steuerpflichtige 1)	Lieferungen und Leistungen 2)
	Anzahl	1 000 DM	Anzahl	1 000	Anzahl	1 000 DM	Anzahl	1 000 DM
	52.7		52.71		52.72		H / 55	
	Rep.v.Gebrauchsgütern		Rep.v.Schuhen u. Lederwaren		Rep.v.elektrischen Haushaltsgeräten		Gastgewerbe	
32 500 - 50 000 ..	1 668	68 105	638	26 181	207	8 441	21 436	881 873
50 000 - 100 000 ..	3 126	225 762	1 306	94 035	479	35 479	51 669	3 824 148
100 000 - 250 000 ..	3 443	545 584	1 017	152 416	816	135 923	94 195	15 482 074
250 000 - 500 000 ..	2 012	713 431	326	112 823	671	240 622	54 794	19 172 899
500 000 - 1 Mill.	1 294	897 794	150	104 384	521	361 837	25 834	17 594 608
1 Mill. - 2 Mill.	606	828 033	56	75 523	257	352 518	8 513	11 430 130
2 Mill. - 5 Mill.	242	736 849	13	98 770	120	375 567	3 196	9 482 331
5 Mill. - 10 Mill.	48	336 705			21	138 337	711	4 842 020
10 Mill. - 25 Mill.	30	711 950			14	331 637	267	3 885 041
25 Mill. - 50 Mill.		-					76	2 546 516
50 Mill. und mehr ...							47	9 146 142
Zusammen ...	12 467	5 064 211	3 506	664 131	3 106	1 980 361	260 738	98 287 782
	55.1		55.11		55.11.1		55.11.2	
	Hotels,Gasthöfe, Pensionen u.Hotels garnis		Hotels,Gasthöfe u. Pensionen		Hotels (oh.Hotels garnis)		Gasthöfe	
32 500 - 50 000 ..	3 453	141 757	3 001	123 143	324	13 289	1 416	58 421
50 000 - 100 000 ..	7 635	562 581	6 869	507 114	801	59 703	3 949	294 616
100 000 - 250 000 ..	14 027	2 325 306	12 976	2 152 325	2 110	367 936	8 444	1 396 619
250 000 - 500 000 ..	9 830	3 477 703	9 127	3 231 046	2 726	994 581	5 292	1 851 888
500 000 - 1 Mill.	6 310	4 392 500	5 831	4 058 286	2 700	1 919 697	2 637	1 801 298
1 Mill. - 2 Mill.	3 047	4 175 458	2 828	3 877 198	1 818	2 533 241	862	1 153 778
2 Mill. - 5 Mill.	1 352	4 004 398	1 269	3 756 959	994	2 970 333	233	657 322
5 Mill. - 10 Mill.	291	1 984 536	280	1 912 958	240	1 643 829	36	238 818
10 Mill. - 25 Mill.	124	1 818 131	159	3 047 542	107	1 574 102	12	194 144
25 Mill. - 50 Mill.	39	1 303 868			56	4 318 560		
50 Mill. und mehr ...	22	3 376 909	22	3 376 909		-	-	
Zusammen ...	46 130	27 563 148	42 362	26 043 482	11 876	16 395 271	22 881	7 646 905
	55.11.3		55.12		55.2		55.3	
	Pensionen		Hotels garnis		Sonst.Beherbergungsgewerbe		Restaurants,Cafes,Eisdielen u.Imbißhallen	
32 500 - 50 000 ..	1 261	51 434	452	18 614	1 424	57 912	8 829	363 551
50 000 - 100 000 ..	2 119	152 796	766	55 466	1 901	134 455	23 773	1 773 325
100 000 - 250 000 ..	2 422	387 770	1 051	172 981	1 618	253 781	48 141	7 971 166
250 000 - 500 000 ..	1 109	384 577	703	246 657	731	257 015	29 170	10 192 897
500 000 - 1 Mill.	494	337 291	479	334 214	389	269 802	12 838	8 678 925
1 Mill. - 2 Mill.	148	190 178	219	298 260	187	258 154	3 556	4 700 366
2 Mill. - 5 Mill.	42	129 304	83	247 438	92	284 283	1 099	3 257 686
5 Mill. - 10 Mill.	4	30 311	11	71 578	19	129 996	270	1 834 796
10 Mill. - 25 Mill.	3	40 017	4	74 456	14	223 364	79	1 157 364
25 Mill. - 50 Mill.	3	297 628			7	426 295	15	522 825
50 Mill. und mehr ...		-	-	-			12	3 860 818
Zusammen ...	7 605	2 001 305	3 768	1 519 666	6 382	2 295 056	127 782	44 313 718
	55.30.1		55.30.2		55.30.3		55.30.4	
	Restaurants m.herkömmlicher Bedienung		Restaurants m.Selbstbedienung		Cafes		Eisdielen	
32 500 - 50 000 ..	5 722	235 425	80	3 348	653	26 867	276	11 451
50 000 - 100 000 ..	15 266	1 138 503	177	12 926	1 735	129 020	908	69 462
100 000 - 250 000 ..	31 738	5 282 112	327	53 206	3 443	573 309	2 677	450 803
250 000 - 500 000 ..	20 637	7 236 941	216	75 458	2 187	768 703	1 623	560 534
500 000 - 1 Mill.	9 355	6 326 294	118	84 140	1 195	820 556	610	405 423
1 Mill. - 2 Mill.	2 516	3 319 960	71	96 416	414	555 296	143	190 194
2 Mill. - 5 Mill.	738	2 167 003	73	261 047	137	495 279	25	67 491
5 Mill. - 10 Mill.	137	910 490	63	442 647				
10 Mill. - 25 Mill.	47	673 723	17	309 043				
25 Mill. - 50 Mill.	8	281 372		-	-	-	-	
50 Mill. und mehr ...	11	3 730 128	-					-
Zusammen ...	86 175	31 301 949	1 142	1 338 231	9 764	3 369 031	6 262	1 755 357

1) Steuerpflichtige mit Lieferungen und Leistungen über 32 500 DM.

2) Ohne Umsatzsteuer.

3 Steuerpflichtige und deren Lieferungen und Leistungen 1996 nach Größenklassen und ausgewählten Wirtschaftszweigen

Größenklassen der Lieferungen und Leistungen von ... bis unter ... DM	Steuerpflichtige 1)	Lieferungen und Leistungen 2)	Steuerpflichtige 1)	Lieferungen und Leistungen 2)	Steuerpflichtige 1)	Lieferungen und Leistungen 2)	Steuerpflichtige 1)	Lieferungen und Leistungen 2)
	Anzahl	1 000 DM	Anzahl	1 000	Anzahl	1 000 DM	Anzahl	1 000 DM
	55.30.5		55.4		55.40.1		55.40.2	
Nr. der Klassifikation der Wirtschaftszweige	Imbißhallen		Sonst.Gaststättengewerbe		Schankwirtschaften		Bars u.Vergnügungslokale	
32 500 - 50 000 ..	2 098	86 461	7 125	293 614	5 998	247 181	189	7 682
50 000 - 100 000 ..	5 687	423 414	16 966	1 251 798	14 558	1 076 876	509	37 573
100 000 - 250 000 ..	9 956	1 611 737	28 315	4 592 455	24 098	3 882 161	866	143 259
250 000 - 500 000 ..	4 507	1 551 262	13 735	4 770 700	10 261	3 531 520	502	173 507
500 000 - 1 Mill.	1 560	1 042 511	5 462	3 678 906	3 580	2 405 946	244	165 897
1 Mill. - 2 Mill.	412	538 499	1 395	1 856 393	898	1 191 163	84	117 090
2 Mill. - 5 Mill.	148	451 077	484	1 414 634	271	796 372	47	134 352
5 Mill. - 10 Mill.	50	346 779	69	458 196	42	289 411		
10 Mill. - 25 Mill.	17	253 276	18	234 742				
25 Mill. - 50 Mill.								
50 Mill. und mehr ...	4	244 135	5	269 863	13	349 598	7	66 104
Zusammen ...	24 439	6 549 149	73 574	18 821 301	59 719	13 770 227	2 448	845 465
	55.40.3		55.40.4		55.5		55.51	
	Diskotheken u.Tanzlokale		Trinkhallen		Kantinen u.Caterer		Kantinen	
32 500 - 50 000 ..	128	5 323	810	33 427	605	25 038	514	21 270
50 000 - 100 000 ..	266	19 901	1 633	117 448	1 394	101 990	1 190	86 842
100 000 - 250 000 ..	527	89 783	2 824	477 253	2 094	339 366	1 740	281 815
250 000 - 500 000 ..	450	164 124	2 522	901 549	1 328	474 583	1 076	382 622
500 000 - 1 Mill.	337	240 025	1 301	867 038	835	574 475	656	447 679
1 Mill. - 2 Mill.	178	246 471	235	301 669	328	439 759	236	311 457
2 Mill. - 5 Mill.	96	283 917	70	199 993	169	521 330	92	280 969
5 Mill. - 10 Mill.			13	79 832	62	434 496	37	262 624
10 Mill. - 25 Mill.	11	109 896	6	67 961	32	451 440	16	244 351
25 Mill. - 50 Mill.					12	395 171	7	240 942
50 Mill. und mehr ...	-	-	-	-	11	1 536 909	5	1 089 016
Zusammen ...	1 993	1 159 440	9 414	3 046 169	6 870	5 294 558	5 569	3 649 587
	55.52		I		60		60.2	
	Caterer		Verkehr u.Nachrichten-Übermittlung		Landverkehr;Transport i. Rohrfernleitungen		Sonst.Landverkehr	
32 500 - 50 000 ..	91	3 768	12 626	524 248	9 656	402 046	9 640	401 376
50 000 - 100 000 ..	204	15 148	28 393	2 052 237	22 278	1 605 000	22 249	1 602 858
100 000 - 250 000 ..	354	57 551	32 002	5 139 962	23 050	3 679 260	23 004	3 666 081
250 000 - 500 000 ..	252	91 961	18 189	6 444 628	12 152	4 301 526	12 116	4 288 944
500 000 - 1 Mill.	179	126 796	13 419	9 478 354	8 604	6 058 793	8 574	6 037 342
1 Mill. - 2 Mill.	92	128 303	9 349	13 195 217	5 482	7 681 383	5 460	7 653 384
2 Mill. - 5 Mill.	77	240 361	7 035	21 649 248	3 559	10 836 430	3 529	10 741 779
5 Mill. - 10 Mill.	25	171 872	2 544	17 651 651	982	6 732 561	972	6 661 113
10 Mill. - 25 Mill.	16	207 089	1 402	21 302 616	435	6 529 061	425	6 373 053
25 Mill. - 50 Mill.	5	154 229	447	15 549 783	128	4 456 425	122	4 24

1) Steuerpflichtige mit Lieferungen und Leistungen über 32 500 DM.
2) Ohne Umsatzsteuer.

3 Steuerpflichtige und deren Lieferungen und Leistungen 1996 nach Größenklassen und ausgewählten Wirtschaftszweigen

Größenklassen der Lieferungen und Leistungen von ... bis unter ... DM	Steuerpflichtige 1)	Lieferungen und Leistungen 2)	Steuerpflichtige 1)	Lieferungen und Leistungen 2)	Steuerpflichtige 1)	Lieferungen und Leistungen 2)	Steuerpflichtige 1)	Lieferungen und Leistungen 2)
	Anzahl	1 000 DM	Anzahl	1 000	Anzahl	1 000 DM	Anzahl	1 000 DM
	61.1		61.2		62		63	
Nr. der Klassifikation der Wirtschaftszweige	See-u.Küstenschifffahrt		Binnenschifffahrt		Luftfahrt		Hilfs-u.Nebentätig.f.d. Verkehr;Verkehrsverm.	
32 500 - 50 000 ..	20	810	56	2 237	51	2 096	2 016	83 003
50 000 - 100 000 ..	46	3 270	128	9 672	59	4 393	4 504	332 067
100 000 - 250 000 ..	79	13 780	486	87 191	76	12 428	7 465	1 224 948
250 000 - 500 000 ..	81	29 601	493	171 891	45	15 873	5 108	1 816 401
500 000 - 1 Mill.	91	69 031	263	182 654	55	38 130	4 198	2 985 540
1 Mill. - 2 Mill.	158	229 668	111	150 418	40	54 795	3 413	4 869 528
2 Mill. - 5 Mill.	149	469 424	58	177 679	39	125 916	3 157	9 828 080
5 Mill. - 10 Mill.	123	873 780	32	223 706	18	125 159	1 368	9 552 481
10 Mill. - 25 Mill.	42	626 288	19	285 239	14	209 190	874	13 391 202
25 Mill. - 50 Mill.	17	559 932	10	354 234	7	265 262	279	9 717 060
50 Mill. und mehr ...	10	1 531 573	11	854 415	14	13 872 832	226	46 065 981
Zusammen ...	816	4 407 156	1 667	2 499 335	418	14 726 073	32 608	99 866 290
	63.1		63.2		63.3		63.30.1	
	Frachtschlag u.Lagerei		Sonst.Hilfs-u.Nebentätig.f.d.Verkehr		Reisebüros u.Reiseveranstalter		Reisebüros	
32 500 - 50 000 ..	36	1 499	159	6 571	946	38 915	762	31 371
50 000 - 100 000 ..	88	6 435	323	23 300	1 801	131 295	1 528	111 812
100 000 - 250 000 ..	151	24 805	414	66 432	3 125	515 222	2 735	452 432
250 000 - 500 000 ..	112	40 615	292	102 152	1 912	672 479	1 598	560 597
500 000 - 1 Mill.	121	87 230	249	176 404	1 189	826 953	971	670 682
1 Mill. - 2 Mill.	120	173 782	141	199 080	659	920 005	493	699 491
2 Mill. - 5 Mill.	113	337 305	116	357 785	433	1 323 599	309	949 191
5 Mill. - 10 Mill.	72	513 673	44	294 672	147	1 032 757	95	667 360
10 Mill. - 25 Mill.	43	693 638	39	626 332	83	1 211 140	48	687 873
25 Mill. - 50 Mill.	25	880 421	10	378 725	31	1 077 160	20	668 987
50 Mill. und mehr ...	10	1 489 475	25	9 744 014	14	2 339 830	3	279 136
Zusammen ...	891	4 248 877	1 812	11 975 468	10 340	10 089 355	8 568	5 778 933
	63.30.2		63.4		63.40.1		63.40.2	
	Reiseveranstalter u. Fremdenführung		Spedition,sonst. Verkehrsvermittlung		Spedition		Schiffsmaklerbüros u.-agenturen	
32 500 - 50 000 ..	184	7 544	875	36 018	694	28 547	29	1 166
50 000 - 100 000 ..	273	19 482	2 292	171 038	1 962	147 102	37	2 602
100 000 - 250 000 ..	390	62 791	3 775	618 489	3 366	552 404	76	13 063
250 000 - 500 000 ..	314	111 882	2 792	1 001 153	2 502	897 645	69	24 659
500 000 - 1 Mill.	218	156 271	2 639	1 894 953	2 382	1 712 179	70	48 489
1 Mill. - 2 Mill.	160	220 513	2 493	3 576 661	2 300	3 303 753	61	86 428
2 Mill. - 5 Mill.	124	374 408	2 495	7 809 392	2 309	7 215 898	64	206 628
5 Mill. - 10 Mill.	52	365 396	1 105	7 711 380	1 010	7 039 599	37	262 873
10 Mill. - 25 Mill.	35	523 268	709	10 860 091	657	10 092 694	23	339 793
25 Mill. - 50 Mill.	11	408 173	213	7 380 753	198	6 872 723	}	13
50 Mill. und mehr ...	11	2 060 694	177	32 492 661	170	30 745 285		
Zusammen ...	1 772	4 310 422	19 565	73 552 590	17 550	68 607 829	479	1 593 623
	64		J		65		65.1	
	Nachrichtenübermittlung		Kredit-u.Versicherungsgewerbe		Kreditgewerbe		Zentralbanken u. Kreditinstitute	
32 500 - 50 000 ..	827	34 057	2 696	110 335	201	8 226	151	6 223
50 000 - 100 000 ..	1 378	97 836	4 555	327 335	378	27 618	285	20 907
100 000 - 250 000 ..	846	128 356	4 617	731 804	613	102 258	493	82 120
250 000 - 500 000 ..	310	109 337	1 990	695 338	505	181 491	401	143 220
500 000 - 1 Mill.	208	144 206	1 212	847 065	514	369 862	424	304 929
1 Mill. - 2 Mill.	145	209 425	771	1 085 065	470	674 218	394	567 165
2 Mill. - 5 Mill.	73	211 719	615	1 918 592	445	1 410 180	361	1 138 396
5 Mill. - 10 Mill.	21	143 964	305	2 147 764	239	1 694 616	208	1 486 101
10 Mill. - 25 Mill.	18	261 637	237	3 631 552	180	2 753 896	154	2 348 160
25 Mill. - 50 Mill.	6	196 870	72	2 492 849	53	1 854 890	42	1 445 527
50 Mill. und mehr ...	13	65 230 413	105	30 514 027	82	26 715 686	55	19 554 039
Zusammen ...	3 845	66 767 819	17 175	44 501 726	3 680	35 792 943	2 968	27 096 786

1) Steuerpflichtige mit Lieferungen und Leistungen über 32 500 DM.
2) Ohne Umsatzsteuer.

3 Steuerpflichtige und deren Lieferungen und Leistungen 1996 nach Größenklassen und ausgewählten Wirtschaftszweigen

Größenklassen der Lieferungen und Leistungen von ... bis unter ... DM	Steuerpflichtige 1)	Lieferungen und Leistungen 2)	Steuerpflichtige 1)	Lieferungen und Leistungen 2)	Steuerpflichtige 1)	Lieferungen und Leistungen 2)	Steuerpflichtige 1)	Lieferungen und Leistungen 2)
	Anzahl	1 000 DM	Anzahl	1 000	Anzahl	1 000 DM	Anzahl	1 000 DM
	65.2		65.21		66		67	
Nr. der Klassifikation der Wirtschaftszweige	Sonst.Finanzierungs-institutionen		Institutionen f. Finanzierungsleasing		Versicherungsgewerbe		Kredit-u.Versicherungshilfsgewerbe	
32 500 - 50 000 ..	50	2 004	20	812	13	534	2 482	101 574
50 000 - 100 000 ..	93	6 711	53	3 840	36	2 630	4 141	297 087
100 000 - 250 000 ..	120	20 139	70	12 077	32	5 131	3 972	624 415
250 000 - 500 000 ..	104	38 271	65	24 008	23	8 416	1 462	505 431
500 000 - 1 Mill.	90	64 933	70	51 130	27	20 249	671	456 954
1 Mill. - 2 Mill.	76	107 053	62	86 490	33	46 128	268	364 719
2 Mill. - 5 Mill.	84	271 784	64	202 010	30	92 091	140	416 321
5 Mill. - 10 Mill.	31	208 515	21	140 853	25	174 916	41	278 232
10 Mill. - 25 Mill.	26	405 735	21	337 996	29	431 713	28	445 943
25 Mill. - 50 Mill.	11	409 364	7	240 614	33	3 965 516	9	470 783
50 Mill. und mehr ...	27	7 161 648	16	3 960 599				
Zusammen ...	712	8 696 157	469	5 060 430	281	4 747 324	13 214	3 961 460
K			70		70.11		70.12	
Grundst.-,Wohnungswesen, Verm.bewegl.Sachen usw			Grundstücks-u. Wohnungswesen		Erschließg.v.Grundst.		Kauf u.Ver.k.v.eig.Grundst.,Gebäuden u.Wohnungen	
32 500 - 50 000 ..	89 353	3 644 161	38 791	1 577 110	144	5 981	558	22 822
50 000 - 100 000 ..	151 644	10 924 381	55 775	3 983 182	242	17 522	997	72 598
100 000 - 250 000 ..	176 923	28 564 867	55 130	8 732 972	458	76 080	1 476	239 274
250 000 - 500 000 ..	93 703	32 871 310	25 393	8 886 689	433	155 723	986	354 640
500 000 - 1 Mill.	63 258	44 606 171	15 681	11 023 788	445	320 142	773	542 900
1 Mill. - 2 Mill.	40 268	56 366 243	10 907	15 426 371	432	622 075	635	911 484
2 Mill. - 5 Mill.	27 254	83 946 588	9 305	29 303 223	449	1 417 709	677	2 166 198
5 Mill. - 10 Mill.	9 466	65 747 306	3 882	27 212 434	251	1 754 616	307	2 216 536
10 Mill. - 25 Mill.	5 112	76 959 801	2 106	31 884 784	173	2 707 736	240	3 632 885
25 Mill. - 50 Mill.	1 492	51 339 409	576	19 895 268	57	1 947 709	75	2 655 886
50 Mill. und mehr ...	1 304	293 674 136	428	59 898 581	44	6 130 073	59	9 831 132
Zusammen ...	659 777	748 644 374	217 974	217 824 401	3 128	15 155 365	6 783	22 646 356
70.20.1			70.20.2		70.31		70.32	
Verm.u.Verp.v.eig.Grundst.u.Nichtwohngebäuden			Verm.u.Verp.v.eig.Wohngebäuden u.Wohnungen		Vermittl.v.Grundst., Gebäuden u.Wohnungen		Verw.v.Grundst.,Gebäuden u.Wohnungen	
32 500 - 50 000 ..	24 281	986 715	8 895	360 704	3 948	161 257	965	39 632
50 000 - 100 000 ..	33 346	2 373 707	12 179	866 572	7 211	522 472	1 800	130 311
100 000 - 250 000 ..	30 842	4 865 498	11 143	1 752 740	8 782	1 400 464	2 429	398 917
250 000 - 500 000 ..	13 241	4 621 058	4 639	1 612 181	4 508	1 581 262	1 586	561 825
500 000 - 1 Mill.	8 264	5 811 501	2 413	1 680 550	2 684	1 881 866	1 102	786 830
1 Mill. - 2 Mill.	6 076	8 631 098	1 421	1 978 905	1 599	2 235 700	744	1 047 109
2 Mill. - 5 Mill.	5 473	17 260 961	942	2 941 851	1 159	3 601 701	605	1 914 804
5 Mill. - 10 Mill.	2 241	15 689 532	388	2 700 754	388	2 632 098	307	2 158 897
10 Mill. - 25 Mill.	948	14 086 265	294	4 570 655	213	3 200 343	238	3 686 900
25 Mill. - 50 Mill.	210	7 177 178	107	3 769 647	52	1 718 142	75	2 626 706
50 Mill. und mehr ...	101	16 633 241	119	14 463 232	40	5 090 497	65	7 750 405
Zusammen ...	125 023	98 136 754	42 540	36 697 790	30 584	24 085 800	9 916	21 102 335
71			71.1		71.3		72	
Verm.bewegl.Sachen oh.Bedienungspersonal			Verm.v.Kraftwagen bis 3,5t Gesamtgewicht		Verm.v.Maschinen u. Geräten		Datenverarbeitung u. Datenbanken	
32 500 - 50 000 ..	2 855	116 547	615	25 162	1 425	58 164	4 373	178 426
50 000 - 100 000 ..	4 934	355 783	1 079	78 173	2 445	176 354	7 620	550 080
100 000 - 250 000 ..	6 128	979 425	1 350	215 483	3 182	510 752	9 665	1 559 972
250 000 - 500 000 ..	3 540	1 257 808	743	264 790	1 981	704 784	4 586	1 597 407
500 000 - 1 Mill.	2 667	1 894 169	492	348 317	1 580	1 127 865	2 991	2 117 607
1 Mill. - 2 Mill.	1 846	2 615 704	309	441 791	1 174	1 664 635	2 100	2 965 873
2 Mill. - 5 Mill.	1 533	4 814 406	265	827 915	972	3 069 120	1 482	4 592 023
5 Mill. - 10 Mill.	583	4 083 329	76	529 741	410	2 871 960	581	4 046 632
10 Mill. - 25 Mill.	396	6 001 804	50	785 285	280	4 191 195	326	4 960 301
25 Mill. - 50 Mill.	122	4 096 855	10	373 646	89	2 965 718	99	3 491 634
50 Mill. und mehr ...	110	32 302 556	26	17 477 391	71	12 914 211	91	15 793 878
Zusammen ...	24 714	58 518 986	5 015	21 367 695	13 609	30 254 758	33 914	41 853 836

3 Steuerpflichtige und deren Lieferungen und Leistungen 1996 nach Größenklassen und ausgewählten Wirtschaftszweigen

Größenklassen der Lieferungen und Leistungen von ... bis unter ... DM	Steuerpflichtige 1)	Lieferungen und Leistungen 2)	Steuerpflichtige 1)	Lieferungen und Leistungen 2)	Steuerpflichtige 1)	Lieferungen und Leistungen 2)	Steuerpflichtige 1)	Lieferungen und Leistungen 2)
	Anzahl	1 000 DM	Anzahl	1 000	Anzahl	1 000 DM	Anzahl	1 000 DM
	72.2		72.3		73		74	
Nr. der Klassifikation der Wirtschaftszweige	Softwarehäuser		Datenverarbeitungs-dienste		Forschung u. Entwicklung		Erbrg.v.Dienstleistungen überwiegend f.Untern.	
32 500 - 50 000 ..	1 338	54 804	2 179	88 653	816	33 446	42 518	1 738 632
50 000 - 100 000 ..	2 412	175 493	3 844	277 350	1 394	99 488	81 921	5 935 849
100 000 - 250 000 ..	3 042	489 094	5 023	815 704	1 462	228 995	104 538	17 063 503
250 000 - 500 000 ..	1 401	489 639	2 464	858 187	631	221 241	59 553	20 908 165
500 000 - 1 Mill.	943	671 540	1 611	1 140 095	352	248 176	41 567	29 322 430
1 Mill. - 2 Mill.	685	965 460	1 135	1 607 026	255	362 408	25 160	34 995 886
2 Mill. - 5 Mill.	485	1 511 380	835	2 589 018	203	617 311	14 731	44 619 626
5 Mill. - 10 Mill.	191	1 324 047	309	2 157 650	59	401 345	4 361	30 002 966
10 Mill. - 25 Mill.	112	1 666 501	167	2 537 548	32	468 329	2 252	33 644 583
25 Mill. - 50 Mill.	28	1 013 851	58	2 015 363	14	490 327	681	23 365 324
50 Mill. und mehr ...	24	3 278 815	54	9 351 960	14	1 695 595	661	183 983 525
Zusammen ...	10 661	11 640 624	17 679	23 438 554	5 232	4 866 662	377 943	425 580 489
74.1		74.11		74.11.1		74.11.2		
Rechts-, Steuer-u. Unternehmensberatung usw		Rechtsberatung		Rechtsanwaltskanzleien m. Notariat		Rechtsanwaltskanzleien oh. Notariat		
32 500 - 50 000 ..	11 250	459 245	3 195	130 739	247	10 108	2 447	100 150
50 000 - 100 000 ..	22 402	1 630 341	7 639	560 519	615	45 191	6 039	444 607
100 000 - 250 000 ..	31 284	5 116 379	11 657	1 915 691	1 008	168 992	9 571	1 575 428
250 000 - 500 000 ..	21 772	7 769 437	8 138	2 893 601	1 057	382 231	6 414	2 271 472
500 000 - 1 Mill.	17 810	12 623 250	5 965	4 209 736	1 107	791 363	4 111	2 874 695
1 Mill. - 2 Mill.	10 521	14 516 674	3 189	4 383 503	781	1 086 601	1 803	2 433 034
2 Mill. - 5 Mill.	4 796	14 160 850	1 304	3 791 421	307	869 200	646	1 870 264
5 Mill. - 10 Mill.	1 136	7 793 569	242	1 625 647	51	328 026	114	784 055
10 Mill. - 25 Mill.	530	7 938 582	62	869 399	13	197 880	39	532 605
25 Mill. - 50 Mill.	191	6 542 995	17	576 142			12	401 006
50 Mill. und mehr ...	260	96 470 407	9	962 528	-	-	8	731 920
Zusammen ...	121 952	175 021 731	41 417	21 918 927	5 186	3 879 592	31 204	14 019 237
74.11.3		74.12		74.12.1		74.12.3		
Notariat		Wirtschaftsprüfung u. Steuerberatung		Praxen v. Wirtsch. prüf., Wirtschaftsprüfungsges.		Praxen v. Steuerberatern, Steuerberatungsges.		
32 500 - 50 000 ..	44	1 825	2 927	119 154	129	5 166	1 276	52 043
50 000 - 100 000 ..	119	8 749	5 432	395 515	323	23 206	2 544	186 740
100 000 - 250 000 ..	226	37 852	8 244	1 359 141	426	69 600	4 291	707 210
250 000 - 500 000 ..	262	96 099	7 803	2 843 259	297	106 200	4 262	1 556 248
500 000 - 1 Mill.	473	347 055	8 323	5 948 350	321	233 622	5 001	3 605 593
1 Mill. - 2 Mill.	450	640 059	5 062	6 931 168	261	376 257	3 413	4 696 228
2 Mill. - 5 Mill.	251	744 744	1 770	5 001 429	195	585 796	1 269	3 580 614
5 Mill. - 10 Mill.	36	232 734	249	1 660 828	58	394 467	162	1 074 527
10 Mill. - 25 Mill.	4	269 367	89	1 335 897	29	450 568	55	814 937
25 Mill. - 50 Mill.			21	688 468	8	249 399	10	345 671
50 Mill. und mehr ...			18	5 152 094	8	3 274 562	10	1 877 532
Zusammen ...	1 865	2 378 485	39 938	31 435 303	2 055	5 768 842	22 293	18 497 343
74.12.4		74.13		74.14		74.15		
Praxen v. Steuerbevollmächtigten		Markt- u. Meinungsforschung		Unternehmens- u. Public-Relations-Beratung		Beteiligungsges. (oh. Kapitalanlageges.)		
32 500 - 50 000 ..	796	32 376	396	16 108	4 251	173 568	481	19 676
50 000 - 100 000 ..	1 583	116 100	599	42 737	7 958	575 374	774	56 196
100 000 - 250 000 ..	2 947	492 913	652	106 782	9 654	1 559 196	1 077	175 569
250 000 - 500 000 ..	3 072	1 121 679	394	138 984	4 694	1 625 395	743	268 199
500 000 - 1 Mill.	2 936	2 064 073	285	199 841	2 649	1 849 645	588	415 679
1 Mill. - 2 Mill.	1 352	1 808 247	208	293 235	1 569	2 197 085	493	711 683
2 Mill. - 5 Mill.	291	788 555	164	509 757	1 064	3 281 830	494	1 576 414
5 Mill. - 10 Mill.	25	174 970	72	503 921	347	2 397 940	226	1 605 233
10 Mill. - 25 Mill.			39	594 659	195	2 928 635	145	2 209 992
25 Mill. - 50 Mill.	-	-	9	325 439	59	2 053 811	85	2 899 137
50 Mill. und mehr ...	-	-	12	2 637 919	48	5 780 211	173	81 937 655
Zusammen ...	13 002	6 598 910	2 830	5 369 382	32 488	24 422 688	5 279	91 875 431

1) Steuerpflichtige mit Lieferungen und Leistungen über 32 500 DM.

2) Ohne Umsatzsteuer.

3 Steuerpflichtige und deren Lieferungen und Leistungen 1996 nach Größenklassen und ausgewählten Wirtschaftszweigen

Größenklassen der Lieferungen und Leistungen von ... bis unter ... DM	Steuerpflichtige 1)	Lieferungen und Leistungen 2)	Steuerpflichtige 1)	Lieferungen und Leistungen 2)	Steuerpflichtige 1)	Lieferungen und Leistungen 2)	Steuerpflichtige 1)	Lieferungen und Leistungen 2)
	Anzahl	1 000 DM	Anzahl	1 000	Anzahl	1 000 DM	Anzahl	1 000 DM
	74.15.1		74.15.4		74.15.6		74.2	
Nr. der Klassifikation der Wirtschaftszweige	Beteiligungsges., Schwerpunkt i.Prod.Gewerbe		Geschl.Immob.fonds m. Wohngebäuden		Verwaltung u.Führung v. Unternehmen u.Betrieben		Archit.-u.Ingenieurbüros	
32 500 - 50 000 ..	147	5 966	83	3 378	187	7 662	11 300	463 185
50 000 - 100 000 ..	254	18 863	130	9 632	286	20 487	25 198	1 843 919
100 000 - 250 000 ..	325	52 821	215	35 161	363	58 301	33 995	5 437 587
250 000 - 500 000 ..	221	80 521	168	61 979	217	78 248	17 977	6 348 114
500 000 - 1 Mill.	144	100 591	138	99 210	207	144 964	12 270	8 596 834
1 Mill. - 2 Mill.	121	176 811	124	184 754	167	235 406	7 150	9 920 857
2 Mill. - 5 Mill.	117	354 797	115	383 504	158	502 693	4 132	12 450 233
5 Mill. - 10 Mill.	63	442 627	45	328 851	70	507 014	1 109	7 567 757
10 Mill. - 25 Mill.	31	504 643	30	457 538	51	735 715	515	7 637 335
25 Mill. - 50 Mill.	22	758 443	22	679 767	21	777 397	115	3 877 613
50 Mill. und mehr ...	64	43 353 129	37	11 224 991	40	18 933 199	67	10 532 772
Zusammen ...	1 509	45 849 213	1 107	13 468 764	1 767	22 001 086	113 828	74 676 206

3 Steuerpflichtige und deren Lieferungen und Leistungen 1996 nach Größenklassen und ausgewählten Wirtschaftszweigen

Größenklassen der Lieferungen und Leistungen von ... bis unter ... DM	Steuerpflichtige 1)	Lieferungen und Leistungen 2)	Steuerpflichtige 1)	Lieferungen und Leistungen 2)	Steuerpflichtige 1)	Lieferungen und Leistungen 2)	Steuerpflichtige 1)	Lieferungen und Leistungen 2)
	Anzahl	1 000 DM	Anzahl	1 000	Anzahl	1 000 DM	Anzahl	1 000 DM
	74.8		74.81		74.81.1		74.81.2	
Nr. der Klassifikation der Wirtschaftszweige	Erbrg.v.sonst.Dienstleistg.übw.f.Unternehmen		Fotograf.Gewerbe u. fotograf.Laboratorien		Fotograf.Gewerbe		Fotograf.Laboratorien	
32 500 - 50 000 ..	13 094	535 098	894	36 549	846	34 593	48	1 956
50 000 - 100 000 ..	21 875	1 563 444	1 715	125 250	1 606	117 373	109	7 877
100 000 - 250 000 ..	20 632	3 250 879	2 641	430 166	2 407	391 736	234	38 430
250 000 - 500 000 ..	9 453	3 314 294	1 471	514 575	1 342	468 614	129	45 962
500 000 - 1 Mill.	5 848	4 116 349	747	512 754	636	433 484	111	79 269
1 Mill. - 2 Mill.	3 459	4 830 374	273	371 329	223	302 008	50	69 320
2 Mill. - 5 Mill.	2 430	7 566 338	160	479 595	106	312 983	54	166 611
5 Mill. - 10 Mill.	841	5 875 815	28	201 145	17	117 045	11	84 100
10 Mill. - 25 Mill.	540	8 158 176	23	368 849	10	144 066	13	224 783
25 Mill. - 50 Mill.	173	5 931 842	17	602 698	9	363 422	12	811 174
50 Mill. und mehr ...	181	53 135 695	4	571 898				
Zusammen ...	78 526	98 278 304	7 973	4 214 807	7 202	2 685 324	771	1 529 483

74.82		74.83		74.83.1		74.83.2		
Abfüll-u.Verpackungsgewerbe		Schreib-u.Übersetzungsbüros		Schreibbüros		Übersetzungsbüros u. Dolmetscher		
32 500 - 50 000 ..	93	3 739	3 746	153 046	2 598	106 006	1 148	47 040
50 000 - 100 000 ..	150	10 774	5 123	359 125	3 244	226 025	1 879	133 100
100 000 - 250 000 ..	197	32 388	2 734	406 747	1 539	227 611	1 195	179 136
250 000 - 500 000 ..	146	53 478	692	237 339	404	138 791	288	98 548
500 000 - 1 Mill.	95	67 390	302	207 152	178	121 443	124	85 709
1 Mill. - 2 Mill.	94	135 163	148	202 763	72	94 081	76	108 682
2 Mill. - 5 Mill.	83	269 137	52	144 373	35	94 850	17	49 523
5 Mill. - 10 Mill.	25	178 193	9	55 515	9	163 545	5	63 414
10 Mill. - 25 Mill.	38	2 233 862	5	171 444				
25 Mill. - 50 Mill.								
50 Mill. und mehr ...								
Zusammen ...	921	2 984 123	12 811	1 937 504	8 079	1 172 351	4 732	765 152

74.84		74.84.1		74.84.5		74.84.6		
Erbrg.v.Dienstleistg. übw.f.Unternehmen ang		Ausstellungs-, Messe-u. Warenmarkteinrichtungen		Auskunfteien		Inkassobüros		
32 500 - 50 000 ..	8 361	341 764	423	17 507	173	7 188	87	3 542
50 000 - 100 000 ..	14 887	1 068 296	829	58 869	227	15 975	100	7 067
100 000 - 250 000 ..	15 060	2 381 578	716	115 827	190	30 314	137	22 413
250 000 - 500 000 ..	7 144	2 508 901	404	143 023	112	38 826	86	29 920
500 000 - 1 Mill.	4 704	3 329 053	333	237 124	74	53 726	75	52 456
1 Mill. - 2 Mill.	2 944	4 121 120	250	345 789	67	93 148	59	84 347
2 Mill. - 5 Mill.	2 135	6 673 234	178	570 849	68	220 491	59	192 205
5 Mill. - 10 Mill.	779	5 440 961	67	469 040	9	68 675	22	156 425
10 Mill. - 25 Mill.	489	7 355 778	36	522 461	13	204 948	15	216 609
25 Mill. - 50 Mill.	145	4 936 204	13	443 523	-	-	14	5 262 664
50 Mill. und mehr ...	173	50 984 982	15	3 125 060	3	279 363		
Zusammen ...	56 821	89 141 870	3 264	6 049 073	936	1 012 654	654	6 027 647

74.84.7		74.84.8		L / 75		75.1		
Sonst.Vermögensberatung u.Vermögensverwaltung		Erbrg.v.sonst.Dienstleistg.übw.f.Untern.ang		Öff.Verw.,Verteidigung, Sozialversicherung		Öffentliche Verwaltung		
32 500 - 50 000 ..	814	33 269	5 328	217 514	60	2 487	52	2 173
50 000 - 100 000 ..	1 604	115 176	9 266	664 747	131	9 408	312	40 585
100 000 - 250 000 ..	2 017	326 525	9 072	1 430 516	199	33 205		
250 000 - 500 000 ..	1 256	449 413	4 057	1 416 616	173	62 334	166	59 916
500 000 - 1 Mill.	1 050	751 147	2 500	1 769 067	172	120 997	164	115 289
1 Mill. - 2 Mill.	840	1 202 433	1 424	1 973 949	118	170 456	112	161 798
2 Mill. - 5 Mill.	793	2 518 327	893	2 732 609	117	367 827	179	1 080 997
5 Mill. - 10 Mill.	358	2 543 556	279	1 897 763	41	301 284		
10 Mill. - 25 Mill.	289	4 406 921	120	1 782 918	27	438 452	17	615 336
25 Mill. - 50 Mill.	91	3 108 493	63	9 112 095	17	615 336		
50 Mill. und mehr ...	115	34 469 822			29	6 615 831	29	6 615 831
Zusammen ...	9 227	49 925 081	33 002	22 997 794	1 084	8 737 619	1 031	8 691 925

3 Steuerpflichtige und deren Lieferungen und Leistungen 1996 nach Größensklassen und ausgewählten Wirtschaftszweigen

Größensklassen der Lieferungen und Leistungen von ... bis unter ... DM	Steuerpflichtige 1)	Lieferungen und Leistungen 2)	Steuerpflichtige 1)	Lieferungen und Leistungen 2)	Steuerpflichtige 1)	Lieferungen und Leistungen 2)	Steuerpflichtige 1)	Lieferungen und Leistungen 2)
	Anzahl	1 000 DM	Anzahl	1 000	Anzahl	1 000 DM	Anzahl	1 000 DM
	M / 80		N / 85		85.1		85.11	
	Erziehung u. Unterricht		Gesundheits-, Veterinär- u. Sozialwesen		Gesundheitswesen		Krankenhäuser	
32 500 - 50 000 ..	2 662	109 241	2 851	116 303	2 059	83 658	24	1 022
50 000 - 100 000 ..	6 563	482 634	4 901	353 275	3 225	230 568	72	5 029
100 000 - 250 000 ..	9 869	1 575 731	7 480	1 245 037	3 920	642 287	108	17 713
250 000 - 500 000 ..	3 430	1 158 801	5 439	1 937 227	2 939	1 057 755	89	31 040
500 000 - 1 Mill.	1 045	714 618	4 115	2 938 879	2 908	2 114 288	81	60 520
1 Mill. - 2 Mill.	419	575 017	2 532	3 449 214	2 066	2 818 445	90	130 175
2 Mill. - 5 Mill.	268	841 676	875	2 568 962	618	1 760 920	86	287 079
5 Mill. - 10 Mill.	94	664 729	243	1 704 951	106	743 860	45	325 382
10 Mill. - 25 Mill.	}	60	221	3 541 219	110	1 747 106	67	1 077 993
25 Mill. - 50 Mill.			90	3 316 444	47	1 738 176	37	1 396 203
50 Mill. und mehr ...			194	31 119 601	130	23 365 840	115	21 908 692
Zusammen ...	24 410	8 702 616	28 941	52 291 111	18 128	36 302 903	814	25 240 847
		85.2			85.3			0
		Veterinärwesen			Sozialwesen			90
								Erbringung sonst. öff. u. persönl. Dienstleistungen
								Abwasser-, Abfallbeseitigung u. sonst. Entsorgung
32 500 - 50 000 ..	502	20 734	290	11 911	33 789	1 385 392	242	9 841
50 000 - 100 000 ..	1 210	89 680	466	33 027	62 942	4 553 990	522	37 875
100 000 - 250 000 ..	2 969	507 832	591	94 918	72 900	11 610 592	836	139 888
250 000 - 500 000 ..	2 159	756 857	341	122 615	30 745	10 653 131	702	255 284
500 000 - 1 Mill.	944	639 878	263	184 714	15 156	10 482 848	707	505 671
1 Mill. - 2 Mill.	264	344 372	202	286 398	7 417	10 208 482	628	880 395
2 Mill. - 5 Mill.	41	113 278	216	694 764	4 224	12 948 381	626	1 995 861
5 Mill. - 10 Mill.	7	43 997	130	917 093	1 421	9 902 520	356	2 477 330
10 Mill. - 25 Mill.	}	6	148	3 237 798	849	12 976 438	258	3 904 658
25 Mill. - 50 Mill.				7 753 761	279	9 737 550	84	2 941 416
50 Mill. und mehr ...			64		265	53 973 752	84	10 247 298
Zusammen ...	8 102	2 651 210	2 711	13 336 998	229 987	148 433 075	5 045	23 395 517
		90.00.3			91			92
		Sammlung, Beförderung u. Zwischenlager v. Abfällen			Interessenvertr., kirchl. u. sonst. rel. Vereinig.			Kultur, Sport u. Unterhaltung
								Film- u. Videofilmherst., -verleih, -vertrieb usw.
32 500 - 50 000 ..	93	3 816	862	35 481	12 245	502 706	698	28 925
50 000 - 100 000 ..	204	14 828	1 399	99 672	21 312	1 526 708	1 550	112 441
100 000 - 250 000 ..	304	50 817	1 418	227 435	20 397	3 217 357	1 852	295 344
250 000 - 500 000 ..	301	111 048	687	244 936	9 656	3 385 786	1 067	376 170
500 000 - 1 Mill.	339	244 245	490	341 216	5 313	3 689 513	750	531 496
1 Mill. - 2 Mill.	323	452 477	349	491 190	2 647	3 641 316	516	730 442
2 Mill. - 5 Mill.	357	1 144 031	239	736 507	1 468	4 463 426	388	1 204 844
5 Mill. - 10 Mill.	221	1 545 338	99	694 205	419	2 956 906	132	969 093
10 Mill. - 25 Mill.	168	2 555 846	70	1 127 561	268	4 102 214	100	1 502 202
25 Mill. - 50 Mill.	56	2 013 277	26	928 973	96	3 297 078	34	1 094 471
50 Mill. und mehr ...	57	7 176 298	29	3 127 800	91	29 163 657	30	5 934 574
Zusammen ...	2 423	15 312 022	5 668	8 054 976	73 912	59 946 666	7 117	12 780 001
		92.11			92.2			92.3
		Film- u. Videofilmherstellung			Hörfunk- u. Fernsehveranstaltungen, H.v.-programmen			Erbrg. v. sonst. kulturellen u. ä. Leistungen
								Sport
32 500 - 50 000 ..	453	18 834	36	1 498	5 696	233 303	2 783	114 709
50 000 - 100 000 ..	947	68 418	67	4 691	9 443	675 661	4 561	326 241
100 000 - 250 000 ..	940	146 812	62	9 993	8 315	1 297 643	4 414	697 367
250 000 - 500 000 ..	510	178 902	48	16 991	3 107	1 073 280	2 070	725 526
500 000 - 1 Mill.	355	253 027	59	41 907	1 343	923 155	1 127	781 020
1 Mill. - 2 Mill.	270	387 512	59	85 544	564	763 408	550	751 467
2 Mill. - 5 Mill.	196	624 879	101	310 640	273	825 950	249	741 301
5 Mill. - 10 Mill.	81	599 921	27	196 784	61	423 711	79	562 906
10 Mill. - 25 Mill.	68	1 005 538	26	429 430	43	639 817	41	662 111
25 Mill. - 50 Mill.	22	711 260	16	549 580	10	313 031	15	565 206
50 Mill. und mehr ...	18	4 633 091	21	8 944 365	7	1 112 164	11	978 402
Zusammen ...	3 860	8 628 192	522	10 591 424	28 862	8 281 124	15 900	6 906 255

1) Steuerpflichtige mit Lieferungen und Leistungen über 32 500 DM.
2) Ohne Umsatzsteuer.

3 Steuerpflichtige und deren Lieferungen und Leistungen 1996 nach Größenklassen und ausgewählten Wirtschaftszweigen

Größenklassen der Lieferungen und Leistungen von ... bis unter ... DM	Steuerpflichtige 1)	Lieferungen und Leistungen 2)	Steuerpflichtige 1)	Lieferungen und Leistungen 2)	Steuerpflichtige 1)	Lieferungen und Leistungen 2)	Steuerpflichtige 1)	Lieferungen und Leistungen 2)
	Anzahl	1 000 DM	Anzahl	1 000	Anzahl	1 000 DM	Anzahl	1 000 DM
	92.7		92.71		93		93.01	
Nr. der Klassifikation der Wirtschaftszweige	Erbrg.v.sonst.Dienstleistg.f.Unterhaltung u.ä.		Spiel-,Wett-u. Lotteriewesen		Erbringung v. sonst.Dienstleistungen		Wäscherei u.chemische Reinigung	
32 500 - 50 000 ..	1 051	42 714	758	30 930	20 440	837 364	999	40 710
50 000 - 100 000 ..	1 889	136 244	1 350	98 035	39 709	2 889 734	1 890	138 296
100 000 - 250 000 ..	2 763	463 293	2 300	388 169	50 249	8 025 912	2 928	480 724
250 000 - 500 000 ..	2 443	879 230	2 200	794 684	19 700	6 767 125	1 595	556 111
500 000 - 1 Mill.	1 657	1 152 485	1 517	1 054 986	8 646	5 946 449	841	586 293
1 Mill. - 2 Mill.	797	1 090 576	706	968 922	3 793	5 195 580	410	565 778
2 Mill. - 5 Mill.	379	1 146 133	340	1 020 415	1 891	5 752 587	217	660 197
5 Mill. - 10 Mill.	95	627 780	81	537 727	547	3 774 079	82	590 728
10 Mill. - 25 Mill.	45	671 430			253	3 842 005	41	647 180
25 Mill. - 50 Mill.			73	12 610 611	73	2 570 084		
50 Mill. und mehr ...	35	12 051 501			61	11 434 997	16	760 798
Zusammen ...	11 154	18 261 387	9 325	17 504 479	145 362	57 035 917	9 019	5 026 813
93.01.1		93.01.3		93.02		93.02.1		
Wäscherei		Chem.Reinigung u. Bekleidg.färberei		Friseurgewerbe u. Kosmetiksalons		Damen-u.Herren-Friseurgewerbe		
32 500 - 50 000 ..	269	10 988	207	8 534	7 581	311 601	3 398	140 524
50 000 - 100 000 ..	574	41 897	634	47 522	16 871	1 239 585	9 795	733 802
100 000 - 250 000 ..	791	129 363	1 480	246 848	26 012	4 163 351	19 513	3 159 121
250 000 - 500 000 ..	427	149 203	890	310 974	7 990	2 664 837	6 366	2 118 428
500 000 - 1 Mill.	287	202 500	430	299 705	1 818	1 197 554	1 373	902 557
1 Mill. - 2 Mill.	210	292 749	162	222 653	423	578 438	329	450 943
2 Mill. - 5 Mill.	119	374 882	84	241 527	197	599 658	160	491 185
5 Mill. - 10 Mill.	59	421 181	21	156 359	25	161 238		
10 Mill. - 25 Mill.			15	218 185				
25 Mill. - 50 Mill.	30	767 123	9	351 132	8	215 396	30	354 722
50 Mill. und mehr ...			-	-				
Zusammen ...	2 766	2 389 886	3 932	2 103 439	60 925	11 131 657	40 964	8 351 282
93.02.2		93.02.3		93.02.4		93.03		
Damenfriseurgewerbe		Herrenfriseurgewerbe		Kosmetiksalons		Bestattungswesen		
32 500 - 50 000 ..	646	26 687	202	8 284	3 335	136 107	214	8 832
50 000 - 100 000 ..	1 719	127 376	430	30 939	4 927	347 467	420	31 160
100 000 - 250 000 ..	2 705	429 445	596	94 439	3 198	480 346	894	150 699
250 000 - 500 000 ..	744	248 902	205	68 791	675	228 717	987	356 964
500 000 - 1 Mill.	181	118 830	45	29 991	219	146 177	858	599 707
1 Mill. - 2 Mill.	27	96 832	3	3 821	64	86 842	370	487 058
2 Mill. - 5 Mill.	8	21 385	5	13 147			95	272 052
5 Mill. - 10 Mill.	-	-	-	-	27	95 852	11	75 914
10 Mill. - 25 Mill.	-	-	-	-				
25 Mill. - 50 Mill.	-	-	-	-	-	-	8	809 506
50 Mill. und mehr ...	-	-	-	-	-	-		
Zusammen ...	6 030	1 009 456	1 486	249 412	12 445	1 521 508	3 857	2 791 892
93.04		93.05		93.05.1		93.05.3		
Bäder,Saunas, Solarien u.ä.		Erbringung v. Dienstleistungen ang		Ehevermittlungsinstitute		Erbrg.v.sonst. Dienstleistungen ang		
32 500 - 50 000 ..	551	22 815	11 095	453 406	131	5 345	8 605	351 612
50 000 - 100 000 ..	1 161	85 401	19 367	1 395 292	202	14 715	15 344	1 106 552
100 000 - 250 000 ..	1 615	258 840	18 800	2 972 299	202	31 651	15 092	2 390 555
250 000 - 500 000 ..	854	298 309	8 274	2 890 902	69	23 935	6 793	2 375 240
500 000 - 1 Mill.	344	230 232	4 785	3 332 662	26	18 978	4 059	2 829 433
1 Mill. - 2 Mill.	145	194 038	2 445	3 370 268	19	27 203	2 100	2 895 052
2 Mill. - 5 Mill.	42	132 237	1 340	4 088 444			1 173	3 571 058
5 Mill. - 10 Mill.	20	147 589	409	2 798 609	15	62 421	368	2 514 454
10 Mill. - 25 Mill.			198	2 987 025			183	2 756 390
25 Mill. - 50 Mill.	6	106 379	54	1 846 464			53	1 817 516
50 Mill. und mehr ...	-	-	56	10 474 340			53	10 275 059
Zusammen ...	4 738	1 475 841	66 823	36 609 713	664	184 247	53 823	32 882 921

1) Steuerpflichtige mit Lieferungen und Leistungen über 32 500 DM.
2) Ohne Umsatzsteuer.

Nummer der Klassifikation der Wirtschaftszweige	Wirtschaftsgliederung	Insgesamt		Steuerpflichtige Lieferungen und			
		Steuerpflichtige 1)	Lieferungen und Leistungen 2)	zusammen		darunter	
				zu 15 v.H.			
		Anzahl	1 000 DM	Fälle	1 000 DM	Fälle	1 000 DM
A - 0	Wirtschaftszweige insgesamt	2 762 925	6 852 202 056	2 757 374	5 784 933 609	2 701 794	5 005 552 953
A	Land- u. Forstwirtschaft ..	57 834	39 262 339	57 771	38 079 689	45 705	16 659 360
01	Landwirtschaft, gewerbliche Jagd	54 583	37 719 742	54 523	36 644 815	42 539	15 699 019
B / 05	Fischerei u. Fischzucht ..	877	575 094	865	383 532	558	92 646
C	Bergbau u. Gew.v. Steinen u. Erden	3 078	48 223 205	3 071	45 411 598	3 068	45 226 766
CA	Kohlenbergbau, Torfgew., Gew.v. Erdöl u. Erdgas usw	244	33 420 420	240	31 622 217	238	31 579 590
10	Kohlenbergbau, Torfgewinnung	180	23 906 107	176	22 326 086	175	22 283 381
CB	Erzbergbau, Gew.v. Steinen u. Erden, sonst. Bergbau ..	2 834	14 802 784	2 831	13 789 381	2 830	13 647 176
D	Verarbeitendes Gewerbe ..	293 335	2 386 464 742	293 067	1 754 160 933	287 498	1 518 574 770
DA	Ernährungsgewerbe u. Tabakverarbeitung	54 273	317 464 758	54 257	286 312 094	51 151	96 113 046
15	Ernährungsgewerbe	54 206	286 444 919	54 190	258 453 762	51 084	68 268 757
15.1	Schlachten u. Fleischverarbeitung	21 413	50 095 276	21 408	47 575 208	20 009	3 308 387
15.11	Schlachten (oh. Schlachten v. Geflügel)	1 347	7 400 897	1 346	6 177 249		
15.13	Fleischverarbeitung	19 993	41 225 809	19 989	40 042 466	18 642	2 436 676
15.3	Obst- u. Gemüseverarbeitung	802	11 177 027	801	10 013 290	733	4 513 919
15.5	Milchverarbeitung	750	42 085 703	750	35 210 947	654	1 183 165
15.6	Mahl- u. Schäl- u. H.v. Stärke u. Stärkeerzeugn. .	1 112	12 509 657	1 112	10 070 192	1 048	1 513 590
15.8	Sonst. Ernährungsgewerbe (oh. Getränkeherstellung)	25 564	94 367 131	25 559	86 361 135	24 197	8 984 842
15.81	H.v. Backwaren (oh. Dauerbackwaren)	23 595	29 234 678	23 594	28 863 289	22 455	2 898 213
15.84	H.v. Süßwaren (oh. Dauerbackwaren)	377	17 216 163	377	14 319 741	317	1 286 689
15.9	Getränkeherstellung	3 561	45 916 588	3 559	43 490 410	3 516	42 873 109
15.91	H.v. Spirituosen	630	7 869 281	630	7 499 391	614	7 372 660
15.96	H.v. Bier	1 120	20 098 146	1 120	18 679 939	1 120	18 541 220
15.98	Mineralbrunnen, H.v. Erfrischungsgetränken ...	497	11 571 908	497	11 367 352	488	11 157 775
DB	Textil- u. Bekleidungs- gewerbe	14 797	65 748 429	14 762	49 626 411	14 747	49 560 910
17	Textilgewerbe	7 055	38 741 011	7 037	28 589 148	7 033	28 551 020
17.2	Webererei	817	8 886 771	816	6 383 764	816	6 382 057
17.4	H.v. Konfektion, Textilwaren (oh. Bekleidung) ...	1 494	4 618 356	1 491	3 961 034	1 490	3 959 453
17.5	Sonst. Textilgewerbe (oh. H.v. Maschenware)	2 933	12 659 073	2 924	9 532 798	2 922	9 502 128
18	Bekleidungs- u. Bekleidungs- gewerbe	7 732	27 007 417	7 725	21 037 263	7 714	21 009 890
18.2	H.v. Bekleidung (oh. Lederbekleidung)	6 838	26 401 860	6 832	20 577 304	6 821	20 550 575
18.22	H.v. Oberbekleidg. (oh. Arbeits- u. Berufsbekleidg.)	3 517	18 341 165	3 515	13 626 212	3 514	13 625 570
18.23	H.v. Wäsche	513	3 801 170	513	3 239 465	513	3 219 259
18.24	H.v. sonst. Bekleidg. u. Bekleidungs- u. Bekleidungs- gewerbe	2 653	3 444 657	2 649	2 961 609	2 640	2 955 900
DC / 19	Ledergewerbe	3 401	10 674 447	3 397	7 959 722	3 385	7 629 678
19.3	H.v. Schuhen	1 945	7 813 711	1 942	5 687 488	1 934	5 362 138
DD / 20	Holzgewerbe (oh. H.v. Möbeln)	23 732	48 027 961	23 723	43 684 245	23 688	42 913 853
20.1	Säge-, Hobel- u. Holz- imprägnierwerke	4 385	8 655 235	4 383	7 939 123	4 375	7 472 261
20.3	H.v. Konstr.-, Fertigb.t., Ausbauelement u. ä. a. Holz	13 001	22 145 707	12 998	20 921 379	12 994	20 877 684
DE	Papier-, Verlags- u. Druckgewerbe	30 443	172 916 797	30 420	149 060 645	29 918	116 749 708
21	Papiergewerbe	2 976	56 200 230	2 971	39 792 809	2 967	39 691 504
21.2	Papier-, Karton- u. Pappverarbeitung	2 224	26 397 821	2 219	21 570 070	2 216	21 520 251
22	Verlags-, Druckgewerbe, Vervielfältigung	27 467	116 715 567	27 449	109 267 836	26 951	77 058 205
22.1	Verlagsgewerbe	8 964	66 516 264	8 956	62 437 663	8 513	37 669 752
22.11	Buchverlag u. Musikverlag	3 281	22 744 390	3 277	20 531 196	3 049	10 985 388
22.12	Zeitungsverlag	585	14 360 614	585	14 103 776	578	10 049 556
22.13	Zeitschriftenverlag	2 053	22 452 223	2 053	21 250 638	1 973	12 054 641
22.15	Sonst. Verlagsgewerbe	2 921	6 004 647	2 918	5 654 078	2 791	3 779 980
22.2	Druckgewerbe	17 598	47 700 712	17 590	44 603 592	17 546	37 368 069
22.21	Zeitungsdruckerei	431	6 751 210	431	6 611 535	424	4 308 241
22.22	Druckerei (oh. Zeitungsdruckerei)	13 267	36 076 501	13 261	33 376 019	13 235	28 676 029
DF / 23	Kokerei, Mineralölverarbeitung, H.v. Brutstoffen .	164	141 278 161	164	127 723 859	164	127 502 425
23.2	Mineralölverarbeitung ..	129	137 323 411	129	124 709 502	129	124 489 787
DG / 24	Chemische Industrie	4 484	221 352 190	4 466	134 043 693	4 452	132 074 919
24.1	H.v. chemischen Grundstoffen	1 137	124 712 937	1 133	63 297 237	1 131	62 785 202
24.14	H.v. sonst. organischen Grundstoffen u. Chemik. ...	749	102 308 433	747	51 867 827	747	51 440 640
24.3	H.v. Anstrichmitteln, Druckfarben u. Kitten	543	13 346 780	543	9 668 885	542	9 667 256
24.4	H.v. pharmazeut. Erzeugn. .	777	32 970 080	772	25 639 361	763	24 799 370
24.5	H.v. Seifen, Wasch-, Reinigungs- u. Körperpflegem. ...	713	23 962 838	708	18 210 251	708	17 920 974

1) Steuerpflichtige mit Lieferungen und Leistungen über 32 500 DM.
2) Ohne Umsatzsteuer.

3) Durchschnittsbesteuerte Umsätze land- und forstwirtschaftlicher Betriebe.

Leistungen 1996 nach Arten und ausgewählten Wirtschaftszweigen

Leistungen				Steuerfreie Lieferungen und Leistungen						Nummer der Klassifi- kation der Wirt- schafts- zweige
				zusammen		darunter				
zu 7 v.H.		nach § 24 Abs. 1 UStG 3)				mit Vorsteuerabzug		ohne Vorsteuerabzug		
Fälle	1 000 DM	Fälle	1 000 DM	Fälle	1 000 DM	Fälle	1 000 DM	Fälle	1 000 DM	
671 611 28 037	778 131 908 19 661 080	9 722 9 348	1 729 878 1 685 068	415 1951 4 513	067 268 447 1 182 650	290 196 1 821	878 314 451 584 513	161 745 2 845	188 891 190 591 737	A - 0 A
27 039 788	19 216 871 290 416	9 268 .	1 656 016 .	4 278 169	1 074 927 191 562	1 666 139	536 247 105 448	2 753 44	533 506 86 114	01 B / 05
216	199 193	-	-	702	2 811 607	553	2 169 906	261	641 609	C
54	54 013	-	-	93	1 798 204	77	1 241 854	35	556 349	CA
.	.	-	-	78	1 580 020	66	1 039 702	27	540 318	10
162 82 226	145 180 236 549 632	- 85	- 12 325	609 74 427	1 013 403 632 303 809	476 67 144	928 051 607 581 954	226 17 160	85 259 24 702 788	CB D
46 932 46 906	189 861 128 189 847 136	56 56	6 296 6 296	4 816 4 782	31 152 664 27 991 157	3 415 3 385	28 806 123 25 957 979	2 220 2 203	2 346 150 2 032 787	DA 15
18 161	44 247 257	4	171	1 184	2 520 067	752	2 064 604	556	455 256	15.1
533 17 568	5 336 442 37 593 513	- 4	- 171	138 1 025	1 223 649 1 183 343	104 629	808 779 1 144 582	54 497	414 870 38 554	15.11 15.13
562 696	5 499 580 33 952 729	. -	. -	247 266	1 163 738 6 874 756	215 212	1 151 797 6 734 009	81 138	11 941 140 747	15.3 15.5
966	8 426 486	.	.	202	2 439 465	165	1 848 295	77	591 170	15.6
24 102	77 277 889	5	149	1 636	8 005 996	1 083	7 692 596	729	313 354	15.8
22 406	25 951 250	5	149	1 001	371 389	504	331 295	564	40 048	15.81
338 1 558 213 749	13 029 806 602 407 126 645 142 791	- 44 . .	- 5 705 . .	167 909 116 393	2 896 422 2 426 178 369 890 1 418 207	156 659 96 244	2 816 772 2 119 082 349 336 1 215 213	45 523 44 298	79 650 307 095 20 554 202 994	15.84 15.9 15.91 15.96
181	210 520	-	-	108	204 556	87	139 551	48	65 005	15.98
765 469 70	60 302 30 732 1 299	- - -	- - -	4 734 2 734 409	16 122 018 10 151 863 2 503 006	4 391 2 562 384	15 679 683 9 921 686 2 440 188	1 071 651 133	442 335 230 177 62 818	D8 17 17.2
72	1 682	-	-	540	657 322	503	635 076	114	22 246	17.4
174 296	21 911 29 571	- -	- -	1 045 2 000	3 126 274 5 970 155	983 1 829	3 078 463 5 757 996	209 420	47 811 212 158	17.5 18
265	28 718	-	-	1 760	5 824 556	1 616	5 614 473	375	210 083	18.2
112 26	2 151 20 426	- -	- -	859 184	4 714 954 561 705	786 173	4 537 139 546 916	195 49	177 815 14 788	18.22 18.23
118 1 050 978	5 945 331 220 326 178	- - -	- - -	638 898 384	483 048 2 714 724 2 126 223	584 836 348	467 812 2 679 386 2 103 486	116 167 82	15 236 35 339 22 737	18.24 DC / 19 19.3
3 905	774 485	9	2 350	3 548	4 343 716	3 066	4 113 765	821	229 891	DD / 20
2 581	464 022	.	.	883	716 111	786	691 771	176	24 280	20.1
494	46 963	4	59	1 417	1 224 328	1 169	1 142 936	357	81 393	20.3
12 689 451	32 324 604 105 420	9 936 1 487	23 856 152 16 407 421	8 868 1 391	23 169 452 16 275 381	2 386 365	686 685 132 040	DE 21
330	54 634	.	.	1 069	4 827 750	1 002	4 760 945	226	66 805	21.2
12 238 5 709 2 497 356 1 356 1 450 6 209 257	32 219 184 24 747 403 9 541 736 4 053 399 9 182 679 1 871 964 7 265 099 2 303 685	. . - - . - - -	. . - - . - - -	8 449 3 460 1 470 195 880 875 4 710 141	7 448 731 4 078 601 2 213 194 256 837 1 201 585 350 569 3 097 121 139 675	7 477 3 057 1 304 153 788 776 4 165 117	6 894 071 3 695 203 1 992 698 242 582 1 075 430 328 446 2 936 863 111 766	2 021 909 402 81 208 210 1 055 44	554 644 383 384 220 494 14 255 126 148 22 118 160 256 27 909	22 22.1 22.11 22.12 22.13 22.15 22.2 22.21
5 338	4 728 786	-	-	3 829	2 700 481	3 398	2 593 808	858	106 670	22.22
43 36 780	244 313 243 258 1 967 330	- - -	- - -	86 72 2 642	13 554 302 12 613 909 87 308 497	69 56 2 526	10 999 055 10 094 602 84 812 798	37 32 617	2 555 247 2 519 307 2 494 878	DF / 23 23.2 DG / 24
153	516 692	-	-	657	61 415 699	628	59 746 377	151	1 669 323	24.1
98	431 069	-	-	454	50 440 606	436	49 343 226	101	1 097 379	24.14
45 280	2 303 830 986	- -	- -	378 495	3 677 895 7 330 719	367 470	3 591 815 7 143 071	92 126	86 080 186 826	24.3 24.4
123	290 396	-	-	382	5 752 588	363	5 439 859	88	312 729	24.5

Nummer der Klassifikation der Wirtschaftszweige	Wirtschaftsgliederung	Insgesamt		Steuerpflichtige Lieferungen und			
		Steuerpflichtige 1)	Lieferungen und Leistungen 2)	zusammen		darunter	
				zu 15 v.H.			
		Anzahl	1 000 DM	Fälle	1 000 DM	Fälle	1 000 DM
24.6	H.v.sonst.chemischen Erzeugnissen	1 173	19 894 365	1 170	13 971 783	1 169	13 658 489
DH / 25	H.v.Gummi-u.Kunststoffwaren	7 988	77 013 733	7 977	59 919 621	7 973	59 682 771
25.1	H.v.Gummiwaren	1 162	20 788 747	1 162	15 139 360	1 162	15 119 404
25.2	H.v.Kunststoffwaren	6 826	56 224 986	6 815	44 780 261	6 811	44 563 367
25.24	H.v.sonst.Kunststoffwaren	5 069	34 118 622	5 064	27 852 752	5 061	27 650 910
OI / 26	Glasgewerbe, Keramik, Verarb.v.Steinen u.Erden	14 641	79 844 566	14 635	70 051 773	14 598	69 986 329
26.1	H.u.Verarb.v.Glas	1 877	14 483 431	1 876	11 238 928	1 872	11 222 499
26.2	Keramik (oh.Ziegelei u. Baukeramik)	1 810	9 231 870	1 807	6 091 049	1 794	6 065 970
26.21	H.v.keramischen Haushaltsw.u.Ziergegenst. ...	1 107	2 125 704	1 106	1 562 243	1 100	1 549 526
26.6	H.v.Erzeugnissen a. Beton, Zement u.Gips	3 956	31 864 948	3 955	30 977 576	3 955	30 975 406
26.7	Be-u.Verarb.v.Natursteinen ang	5 556	5 572 588	5 556	5 389 496	5 538	5 370 979
DJ	Metallerzg.u.-bearb., H.v.Metallerzeugnissen ..	54 328	284 229 011	54 295	222 636 366	54 281	222 959 577
27	Metallerzeugung u.-bearbeitung	3 656	99 807 308	3 648	72 786 182	3 643	73 087 031
27.3	Sonst.erste Bearb.v.Eisen, Stahl, H.v.Ferroleg. ..	884	12 512 886	881	9 579 386	881	9 575 766
27.4	Erzeugung u.erste Bearb. v.NE-Metallen	876	30 975 271	875	21 715 236	873	21 933 760
27.5	Gießereiindustrie	1 140	11 660 289	1 140	9 381 537	1 137	9 359 440
28	H.v.Metallerzeugnissen ..	50 672	184 421 702	50 647	149 850 184	50 638	149 872 547
28.1	Stahl-u.Leichtmetallbau ..	7 470	30 022 829	7 462	27 688 892	7 461	27 752 382
28.4	H.v.Schmiede-, Preß-, Zieh-, Stanzteilen u.ä. ...	1 985	12 608 913	1 985	9 807 007	1 985	9 805 446
28.5	Oberfläch.veredlg., Wärmebehandlg., Mechanik ang	28 202	31 797 072	28 197	29 512 112	28 192	29 484 659
28.52.1	Schlosserei u. ...	17 855	16 630 083	17 853	16 091 704	17 849	16 079 984
28.52.2	Schleiferei u.Dreherei ..	3 912	4 412 166	3 910	3 956 411	3 909	3 947 777
28.6	H.v.Schneidw., Werkzeug-, Schlössern u.Beschlägen ..	5 532	28 597 024	5 526	21 387 624	5 523	21 367 464
28.62	H.v.Werkzeugen	3 758	15 851 003	3 753	12 012 872	3 751	11 995 283
28.7	H.v.sonst.EBM-Waren	6 301	40 810 060	6 296	32 555 302	6 296	32 519 250
28.75	H.v.EBM-Waren ang	3 756	19 713 290	3 752	16 028 777	3 752	15 995 140
DK / 29	Maschinenbau	24 150	273 216 541	24 095	167 933 175	24 067	167 887 708
29.1	H.v.Masch.f.d.Erzeugung u.Nutzung v.mech.Energie	1 776	31 979 267	1 770	20 945 175	1 770	20 938 552
29.2	H.v.sonst.Maschinen f. unspezifische Verwendung	2 988	44 336 768	2 982	27 324 158	2 981	27 358 816
29.3	H.v.land-u.forstw. Maschinen	3 044	12 291 984	3 040	7 614 077	3 027	7 576 950
29.4	H.v.Werkzeugmaschinen ...	3 753	34 434 619	3 744	21 770 904	3 744	21 878 712
29.5	H.v.Masch.f.sonst.best. Wirtschaftszweige	11 387	125 077 300	11 360	71 445 146	11 347	71 303 747
29.53	H.v.Masch.f.Ernährungsgewerbe u.Tabakverarb. ...	1 398	18 359 102	1 393	9 048 340	1 388	8 952 012
29.54	H.v.Masch.f.d.Textil-, Bekleidg.-u.Ledergewerbe	453	11 540 851	451	4 409 699	449	4 400 760
29.56	H.v.Masch.f.best.Wirtschaftszweige ang	7 993	56 839 326	7 977	34 562 309	7 972	34 542 627
29.7	H.v.Haushaltsgeräten ang	993	23 563 255	991	17 748 607	990	17 739 863
29.71	H.v.elektrischen Haushaltsgeräten	800	20 853 795	799	15 785 250	798	15 779 815
DL	H.v.Büromasch., DV-Gerät. u.-Eindr.; Elektrotech.usw	30 298	265 852 773	30 259	186 207 584	28 493	177 004 973
30.02	H.v.DV-Gerät.u.-Eindr. ...	3 378	22 831 103	3 371	19 108 896	3 370	19 099 404
31	H.v.Geräten d.Elekttriz. erzg., -verteilung u.ä. ...	6 666	126 765 059	6 660	85 929 045	6 660	86 168 337
31.2	H.v.Elekttriz.vertlg.-u.-schaltteinrichtungen	669	66 860 263	667	42 243 042	667	42 533 007
31.5	H.v.elektrischen Lampen u.Leuchten	1 004	5 748 568	1 004	4 640 639	1 004	4 633 058
31.6	H.v.elekt. Ausrüstg.ang .	2 342	16 553 911	2 340	11 974 585	2 340	11 965 732
32	Rundfunk-, Fernseh-u. Nachrichtentechnik	4 425	57 514 523	4 418	39 084 329	4 413	39 027 691
32.1	H.v.elektronischen Bauelementen	2 039	30 901 173	2 035	20 659 376	2 034	20 653 460
32.2	H.v.nachrichtentechnischen Geräten u.Eindr. ...	1 610	14 490 346	1 607	11 187 685	1 606	11 146 049
32.3	H.v.Rundfunk-, Fernseh-, Phono-, videotechn.Gerät. Mediz.-, Meß-, Steuer- u.Regelungstechnik, Optik	776	12 123 005	776	7 237 268	773	7 228 182
33	H.v.med.Geräten u.orthopädischen Vorrichtungen .	15 522	55 654 575	15 505	39 814 049	13 745	30 440 458
33.1	Zahnärztliche Laboratorien	10 096	23 407 534	10 088	18 983 278	8 331	9 640 812
33.10.4	H.v.Meß-, Kontroll-, Navig.-u.ä.Instr.u.Vorr.	5 098	6 531 688	5 096	6 077 590	3 824	996 621
33.2	H.v.optischen u. fotografischen Geräten ..	3 086	16 655 447	3 079	11 269 590	3 079	11 254 771
33.4	Fahrzeugbau	1 393	11 907 093	1 393	6 745 951	1 391	6 732 517
DM	H.v.Kraftwagen u. Kraftwagenteilen	5 879	360 325 711	5 862	191 155 849	5 862	190 899 901
34		3 695	313 919 079	3 688	166 190 104	3 688	166 030 413

1) Steuerpflichtige mit Lieferungen und Leistungen über 32 500 DM.
2) Ohne Umsatzsteuer.

3) Durchschnittsbesteuerte Umsätze land- und forstwirtschaftlicher Betriebe.

Leistungen 1996 nach Arten und ausgewählten Wirtschaftszweigen

Leistungen				Steuerfreie Lieferungen und Leistungen						Nummer der Klassifi- kation der Wirt- schafts- zweige
				zusammen		darunter				
zu 7 v.H.		nach § 24 Abs. 1 UStG 3)				mit Vorsteuerabzug		ohne Vorsteuerabzug		
Fälle	1 000 DM	Fälle	1 000 DM	Fälle	1 000 DM	Fälle	1 000 DM	Fälle	1 000 DM	
160	314 394	-	-	642	5 922 582	612	5 697 156	142	225 426	24.6
391	241 407	-	-	3 919	17 094 112	3 735	16 835 288	718	258 750	DM / 25
77	20 552	-	-	491	5 649 387	446	5 527 761	129	121 626	25.1
314	220 855	-	-	3 428	11 444 726	3 289	11 307 527	589	137 124	25.2
233	203 526	-	-	2 616	6 265 870	2 513	6 152 358	443	113 438	25.24
972	78 738	.	.	2 888	9 792 793	2 433	9 329 439	830	463 343	DI / 26
157	17 761	-	-	707	3 244 504	654	3 151 200	138	93 303	26.1
241	25 295	-	-	526	3 140 820	472	3 104 907	140	35 914	26.2
154	12 779	-	-	296	563 462	268	549 455	79	14 007	26.21
206	7 432	.	.	680	887 372	511	626 991	253	260 381	26.6
257	19 874	-	-	476	183 092	341	155 966	166	27 126	26.7
1 788	182 062	8	752	12 263	61 592 644	11 161	59 658 687	2 653	1 929 696	DJ
234	61 078	-	-	1 531	27 021 126	1 426	25 887 792	385	1 133 334	27
33	4 182	-	-	312	2 933 501	291	2 921 606	79	11 895	27.3
49	28 351	-	-	330	9 260 036	306	8 545 725	87	714 310	27.4
106	22 280	-	-	591	2 278 752	558	2 245 493	129	33 259	27.5
1 554	120 984	8	752	10 732	34 571 518	9 735	33 770 894	2 268	796 362	28
218	9 630	.	.	1 410	2 333 938	1 185	2 262 187	389	68 665	28.1
78	1 135	-	-	700	2 801 906	667	2 770 305	144	31 601	28.4
715	32 585	.	.	3 528	2 284 960	3 075	2 228 527	721	56 424	28.5
372	15 041	4	88	1 781	538 379	1 480	517 504	419	20 867	28.52.1
98	9 874	-	-	702	455 755	643	438 241	112	17 514	28.52.2
222	21 973	-	-	2 273	7 209 400	2 158	7 039 086	408	170 314	28.6
149	19 328	-	-	1 670	3 838 131	1 585	3 723 350	283	114 781	28.62
266	38 458	-	-	2 438	8 254 758	2 294	8 040 748	516	212 843	28.7
159	35 972	-	-	1 350	3 684 513	1 267	3 553 994	277	130 520	28.75
1 429	268 730	5	659	10 577	105 283 366	9 994	100 718 883	1 994	4 562 275	DK / 29
119	6 813	.	.	1 024	11 034 092	982	10 927 417	213	106 674	29.1
168	15 861	-	-	1 315	17 012 610	1 248	14 195 725	270	2 814 747	29.2
286	38 516	.	.	708	4 677 907	613	4 655 493	173	22 409	29.3
149	6 026	-	-	1 706	12 663 716	1 624	12 319 857	314	343 847	29.4
585	189 553	.	.	5 354	53 632 154	5 087	52 406 527	932	1 225 575	29.5
126	95 794	.	.	828	9 310 762	798	9 210 492	136	100 270	29.53
50	13 888	-	-	288	7 131 152	280	6 948 622	64	182 530	29.54
330	52 639	-	-	3 527	22 277 017	3 342	21 785 696	563	491 269	29.56
85	9 072	-	-	386	5 814 648	364	5 767 003	70	47 645	29.7
67	7 703	-	-	327	5 068 544	306	5 024 710	59	43 834	29.71
9 623	9 587 269	.	.	9 937	79 645 189	9 175	77 858 374	1 917	1 775 649	DL
245	9 036	-	-	981	3 722 207	854	3 671 094	203	51 111	30.02
338	129 886	-	-	2 951	40 836 014	2 777	40 142 818	576	693 194	31
38	73 193	-	-	280	24 617 221	260	24 231 595	62	385 624	31.2
50	7 948	-	-	453	1 107 929	432	1 072 972	99	34 957	31.5
101	10 711	-	-	974	4 579 326	898	4 461 935	183	117 391	31.6
266	41 287	-	-	1 882	18 430 194	1 762	18 095 128	334	335 066	32
124	9 008	-	-	892	10 241 798	831	10 030 484	169	211 313	32.1
90	21 257	-	-	682	3 302 660	642	3 254 977	113	47 683	32.2
52	11 022	-	-	308	4 885 736	289	4 809 667	52	76 069	32.3
8 741	9 404 586	.	.	4 012	15 840 526	3 682	15 144 672	777	686 035	33
8 405	9 336 884	.	.	1 590	4 424 255	1 384	4 311 817	361	112 438	33.1
4 851	5 080 046	-	-	345	454 098	226	411 040	143	43 058	33.10.4
155	25 419	-	-	1 482	5 385 857	1 415	5 257 636	256	118 401	33.2
149	38 567	-	-	572	5 161 142	538	4 725 686	92	435 456	33.4
435	393 721	-	-	2 215	169 169 862	2 009	162 606 633	531	6 563 228	DM
247	209 541	-	-	1 456	147 728 974	1 336	141 315 342	341	6 413 633	34

Nummer der Klassifikation der Wirtschaftszweige	Wirtschaftsgliederung	Insgesamt		Steuerpflichtige Lieferungen und			
		Steuerpflichtige 1)	Lieferungen und Leistungen 2)	zusammen		darunter	
						zu 15 v.H.	
				Fälle	1 000 DM	Fälle	1 000 DM
34.1	H.v.Kraftwagen u. Kraftwagenmotoren	368	256 030 688	366	124 969 520	366	124 832 694
34.3	H.v.Teilen u.ä.f.Kraftwagen u. deren Motoren ...	1 216	48 185 907	1 213	33 277 777	1 213	33 260 001
35	Sonst.Fahrzeugbau	2 184	46 406 632	2 174	24 965 745	2 174	24 869 488
35.1	Schiffbau	840	7 056 943	835	2 201 642	835	2 198 115
35.2	Schienenfahrzeugbau	270	31 245 922	268	18 717 049	268	18 775 039
36	H.v.Möbeln, Schmuck, Musikinstr.usw, Recycling ..	24 767	68 519 664	24 755	57 845 895	24 719	57 608 970
36.1	H.v.Möbeln, Schmuck, Musikinstr., Sportger.usw	23 076	63 424 102	23 066	53 200 729	23 032	52 980 216
36.2	H.v.Schmuck u.ä. Erzeugnissen	12 763	40 536 003	12 761	36 426 776	12 753	36 409 546
36.22	H.v.Schmuck, Gold-u. Silberschmiedewaren	5 470	8 168 357	5 469	6 248 653	5 460	6 209 754
36.3	H.v.Musikinstrumenten ...	5 382	8 007 114	5 381	6 112 147	5 372	6 076 498
36.5	H.v.Spielwaren	1 134	1 550 818	1 134	842 164	1 133	825 008
37	Recycling	1 015	3 786 890	1 013	3 037 720	1 011	2 992 949
E	Energie-u.Wasser-versorgung	1 691	5 095 562	1 689	4 645 166	1 687	4 628 754
40	Energieversorgung	7 425	251 260 043	7 421	241 785 389	6 538	223 442 858
40.1	Elektrizitätsversorgung ..	3 711	236 307 550	3 709	227 438 932	3 694	218 351 169
40.2	Gasversorgung	2 989	190 034 615	2 989	182 654 985	2 976	174 337 982
40.3	Fernwärmeverversorgung	361	41 413 395	360	40 177 876	359	39 575 183
41	Wasserversorgung	361	4 859 541	360	4 606 070	359	4 438 004
F / 45	Baugewerbe	3 714	14 952 493	3 712	14 346 458	2 844	5 091 690
45.2	Hoch-u.Tiefbau	305 896	471 305 060	305 775	458 835 549	305 688	458 630 880
45.21	Hochbau, Brücken-u. Tunnelbau u.ä.	93 856	269 400 458	93 769	260 080 713	93 718	259 804 891
45.22.1	Dachdeckerei	46 731	189 855 431	46 654	182 018 469	46 615	181 689 137
45.22.3	Zimmerei u.Ingenieurholzbau	11 679	15 780 719	11 679	15 740 425	11 679	15 739 802
45.23	Straßenbau u.Eisenbahn- oberbau	10 689	11 147 914	10 688	11 059 857	10 686	11 042 317
45.25	Spezialbau u.sonst. Tiefbau	4 737	23 270 131	4 734	23 016 942	4 730	23 062 677
45.31	Elektroinstallation	10 431	22 683 467	10 426	21 804 454	10 421	21 826 991
45.32	Dämmung gegen Kälte, Wärme, Schall, Erschütterung ..	35 223	34 511 410	35 218	33 817 875	35 215	33 871 743
45.33.1	Klempnerei, Gas-u. Wasserinstallation	4 478	8 433 319	4 478	8 212 919	4 478	8 229 095
45.33.2	Inst.v.Heizungs-, Lüftungs-, Klima-u.ä.Anlagen	23 240	24 193 131	23 239	24 010 690	23 237	24 008 237
45.4	Sonst.Baugewerbe	22 313	37 243 417	22 308	36 654 895	22 307	36 659 574
45.42	Bautischlerei	112 183	81 013 398	112 166	80 075 483	112 140	80 045 180
45.43	Fußboden-, Fliesen-, Plattenlegerei usw.	22 411	15 425 252	22 408	15 265 676	22 401	15 259 374
45.43.2	Fliesen-, Platten-u. Mosaiklegerei	25 366	17 389 816	25 363	17 216 890	25 358	17 210 903
45.44.1	Maler-u.Lackierergewerbe	10 002	7 789 181	10 002	7 754 568	9 999	7 753 498
45.44.2	Glasergewerbe	33 731	22 245 907	33 731	22 115 974	33 726	22 110 493
45.45.1	Fassadenreinigung	3 872	3 437 774	3 872	3 372 339	3 871	3 369 846
45.45.3	Ausbaugewerbe ang. Handel; Instandh.u.Rep.v. Kfz u.Gebrauchsgütern ...	926	771 992	926	760 545	926	759 943
6	Kfz-Handel; Instandh.u. Rep.v.Kfz; Tankstellen ...	13 489	13 086 601	13 481	12 758 564	13 475	12 750 039
50	Handel m.Kraftwagen	746 578	2 264 138 257	744 360	2 096 019 148	729 425	1 663 083 743
50.1	Handel m.Kraftwagen	98 757	282 153 383	98 601	270 171 696	98 582	267 525 977
50.10.2	Gh.m.Kraftwagen	42 553	190 422 200	42 458	182 687 255	42 447	182 481 531
50.10.3	Eh.m.Kraftwagen	2 443	48 278 398	2 428	45 868 775	2 428	45 871 261
50.2	Instandhaltung u.Rep.v. Kraftwagen	36 930	138 241 398	36 873	133 314 012	36 865	133 119 580
50.20.1	Instandhaltung u.Rep.v. Kraftwagen (oh.Elektrik)	25 469	28 935 684	25 467	28 363 444	25 464	28 264 095
50.20.3	Lackierung v.Kraftwagen	21 191	25 683 002	21 189	25 232 230	21 186	25 140 336
50.3	Handel m.Kraftwagen- teilen u.Zubehör	2 843	2 024 310	2 843	2 009 512	2 843	2 008 902
50.30.2	Gh.m.Kraftwagenteilen u. Zubehör	13 380	36 890 172	13 326	33 534 427	13 324	33 487 930
50.30.3	Eh.m.Kraftwagenteilen u. Zubehör	3 094	22 958 307	3 075	20 320 703	3 074	20 303 231
50.4	Handel m.Krädern, Teilen u.Zubeh.; Instandh.u.Rep. Tankstellen	9 749	13 239 397	9 716	12 584 201	9 716	12 556 835
50.5	Handel m.Krädern, Teilen u.Zubeh.; Instandh.u.Rep. Tankstellen	3 036	3 918 079	3 033	3 755 328	3 032	3 750 336
51	Handelsvermittlung u. Großhandel (oh.Kfz)	14 319	21 987 249	14 317	21 831 243	14 315	19 542 085
51.1	Handelsvermittlung	203 194	1 272 300 878	201 705	1 134 266 789	197 492	877 418 528
51.11	V.v.landw.Grundstf., leb. Tieren, text.Rohstf.usw ..	74 632	46 004 271	74 169	40 620 760	73 644	36 897 319
51.12	V.v.Brannstf., Erzen, Metallen u.techn.Chemik.	1 701	2 304 289	1 697	2 219 654	1 583	873 607
51.13	V.v.Holz, Baustoffen u. Anstrichmitteln	1 581	1 708 027	1 573	1 567 051	1 572	1 470 268
51.14	V.v.Maschinen, techn.Bedarf, Wasser-u.Luftfahrz.	6 774	3 938 582	6 750	3 684 323	6 744	3 643 793
51.15	V.v.Möb., Einr.-u.Haush. gegenst., Metallwaren	10 047	8 593 402	9 975	7 494 995	9 963	7 448 107
51.16	V.v.Textil., Bekleidung, Schuhen u.Lederwaren	9 784	5 740 707	9 750	5 364 308	9 740	5 303 926
51.17	V.v.Nahrungsmitteln, Getränken u.Tabakwaren ..	8 097	4 354 166	8 028	3 468 347	8 020	3 449 794
		5 355	3 385 416	5 335	3 041 782	5 090	1 758 211

1) Steuerpflichtige mit Lieferungen und Leistungen über 32 500 DM.
2) Ohne Umsatzsteuer.

3) Durchschnittsbesteuerte Umsätze land- und forstwirtschaftlicher Betriebe.

Leistungen 1996 nach Arten und ausgewählten Wirtschaftszweigen

Leistungen				Steuerfreie Lieferungen und Leistungen						Nummer der Klassifi- kation der Wirt- schafts- zweige
				zusammen		darunter				
zu 7 v.H.		nach § 24 Abs. 1 UStG 3)				mit Vorsteuerabzug		ohne Vorsteuerabzug		
Fälle	1 000 DM	Fälle	1 000 DM	Fälle	1 000 DM	Fälle	1 000 DM	Fälle	1 000 DM	
38	175 827	-	-	162	131 061 168	148	124 769 310	41	6 291 859	34.1
110	30 673	-	-	664	14 908 130	629	14 811 475	149	96 655	34.3
188	184 180	-	-	759	21 440 887	673	21 291 292	190	149 596	35
86	5 785	-	-	318	4 855 301	270	4 817 522	97	37 779	35.1
19	7 983	-	-	97	12 528 872	87	12 478 918	27	49 955	35.2
1 424	234 323	.	.	5 968	10 673 769	5 466	10 314 389	1 198	359 323	DN
1 333	220 418	.	.	5 514	10 223 372	5 069	9 882 011	1 079	341 304	36
427	22 499	.	.	1 889	4 109 227	1 685	3 987 775	447	121 448	36.1
226	39 770	-	-	1 620	1 919 705	1 511	1 838 884	264	80 820	36.2
210	36 514	-	-	1 579	1 894 967	1 473	1 821 488	253	73 479	36.22
194	19 701	-	-	473	708 654	432	683 305	87	25 349	36.3
187	46 460	-	-	451	749 170	413	729 772	95	19 398	36.5
91	13 905	-	-	454	450 396	397	432 378	119	18 018	37
4 412	18 348 367	6	2 261	1 239	9 474 654	459	4 571 757	1 027	4 902 109	E
937	9 113 431	.	.	784	8 868 618	350	4 532 791	644	4 335 484	40
787	8 335 435	.	.	608	7 379 630	284	3 323 570	502	4 055 716	40.1
83	609 711	-	-	107	1 235 518	45	1 191 181	89	44 337	40.2
67	168 285	-	-	69	253 470	21	18 039	53	235 431	40.3
3 475	9 234 936	.	.	455	606 035	109	38 966	383	566 625	41
6 331	260 986	18	965	18 597	12 469 510	12 022	5 150 214	7 706	7 319 017	F / 45
2 574	140 064	10	748	6 550	9 319 745	3 108	2 647 259	3 897	6 672 434	45.2
1 215	91 463	7	658	4 164	7 836 962	1 533	1 399 394	2 927	6 437 566	45.21
133	3 600	.	.	467	40 294	286	30 203	203	10 091	45.22.1
682	20 036	.	.	508	88 057	344	55 374	178	32 632	45.22.3
197	10 953	-	-	385	253 190	249	140 559	182	112 630	45.23
222	8 900	-	-	735	879 014	505	810 596	285	68 418	45.25
786	19 058	3	73	2 710	693 535	2 103	631 978	772	61 558	45.31
62	1 593	-	-	287	220 401	211	150 541	99	69 860	45.32
386	10 547	-	-	1 224	182 441	848	161 472	428	20 969	45.33.1
387	19 667	-	-	1 860	588 522	1 464	542 007	526	46 514	45.33.2
1 765	42 314	4	111	5 094	937 915	3 644	593 176	1 693	344 512	45.4
374	7 058	.	.	1 096	159 576	811	138 832	330	20 744	45.42
331	8 841	.	.	1 339	172 926	1 040	161 296	353	11 628	45.43
114	2 218	-	-	437	34 613	313	31 114	140	3 498	45.43.2
493	9 530	-	-	1 194	129 933	807	97 652	460	32 280	45.44.1
186	4 046	-	-	378	65 435	298	63 460	103	1 972	45.44.2
19	599	-	-	59	11 447	43	10 647	17	800	45.45.1
209	8 158	-	-	672	328 037	400	66 758	309	261 280	45.45.3
236 454	432 628 369	85	9 785	160 318	168 119 109	133 287	158 936 771	41 037	9 162 840	G
17 455	2 643 477	.	.	32 360	11 981 686	23 424	10 064 370	12 710	1 914 524	50
3 340	211 841	.	.	16 044	7 734 946	13 705	6 161 675	4 714	1 570 771	50.1
207	18 206	.	.	1 193	2 409 623	1 047	1 723 010	339	686 614	50.10.2
2 978	181 409	.	.	13 931	4 927 386	11 895	4 138 818	4 107	786 068	50.10.3
1 685	95 475	-	-	4 907	572 239	3 867	434 895	1 542	137 053	50.2
1 493	88 055	-	-	4 446	450 772	3 510	318 008	1 413	132 473	50.20.1
64	586	-	-	288	14 798	219	12 311	78	2 487	50.20.3
983	44 107	-	-	4 564	3 355 745	4 109	3 216 544	855	139 200	50.3
304	16 543	-	-	1 548	2 637 604	1 430	2 540 737	281	96 867	50.30.2
638	25 913	-	-	2 886	655 196	2 566	620 353	546	34 842	50.30.3
190	4 849	-	-	771	162 751	630	151 796	224	10 955	50.4
11 257	2 287 206	-	-	6 074	156 005	1 113	99 461	5 375	56 544	50.5
42 101	256 633 737	52	5 711	60 442	138 034 088	54 578	132 252 940	11 909	5 765 273	51
6 966	3 714 269	17	2 480	11 940	5 383 510	10 211	5 142 507	2 519	240 710	51.1
828	1 345 125	-	-	265	84 635	216	75 512	65	9 119	51.11
128	96 752	-	-	342	140 975	288	134 442	81	6 533	51.12
254	40 785	-	-	757	254 260	602	238 748	201	15 489	51.13
411	48 195	.	.	2 407	1 098 407	2 177	1 064 826	408	33 420	51.14
388	58 905	.	.	1 452	376 399	1 250	358 610	305	17 717	51.15
246	18 263	-	-	1 507	885 819	1 302	870 307	272	15 512	51.16
2 030	1 276 775	14	2 437	531	343 634	436	334 753	136	8 879	51.17

Nummer der Klassifikation der Wirtschaftszweige	Wirtschaftsgliederung	Insgesamt		Steuerpflichtige Lieferungen und			
		Steuerpflichtige 1)	Lieferungen und Leistungen 2)	zusammen		darunter	
				zu 15 v.H.			
		Anzahl	1 000 DM	Fälle	1 000 DM	Fälle	1 000 DM
51.18	V.v.Waren ang	13 543	8 234 758	13 464	7 133 489	13 386	6 705 206
51.19	V.v.Waren oas	17 750	7 744 924	17 597	6 646 811	17 546	6 244 406
51.2	Gh.m.landw.Grundstoffen u. lebenden Tieren	10 623	62 953 998	10 588	55 970 977	8 841	14 139 645
51.21	Gh.m.Getreide, Saat u. Futtermitteln	3 039	33 046 021	3 025	28 525 023	2 848	10 477 950
51.22	Gh.m.Blumen u. Pflanzen ..	3 151	7 845 530	3 145	7 533 169	2 353	1 823 587
51.3	Gh.m.Nahrungsmitteln, Getränken u. Tabakwaren ..	19 821	304 092 358	19 732	289 921 515	18 049	113 191 370
51.31	Gh.m Obst, Gemüse u. Kartoffeln	3 121	28 846 124	3 100	27 017 817	2 538	1 485 976
51.32	Gh.m.Fleisch, Fleischwaren, Geflügel u. Wild ...	2 666	31 901 696	2 657	29 734 523	2 145	1 320 510
51.33	Gh.m.Milcherzeugn., Eiern, Speiseöl u. ä.Fetten ..	1 120	22 839 843	1 117	20 940 688	938	807 433
51.34	Gh.m.Getränken	6 642	33 031 414	6 630	31 818 225	6 628	31 321 054
51.35	Gh.m. Tabakwaren	913	24 295 814	913	22 792 653	912	22 426 928
51.38	Gh.m.sonst.Nahrungsmitteln	1 982	32 319 837	1 966	30 670 562	1 752	8 581 215
51.38.3	Gh.m.Nahrungsmitteln ang	1 326	27 065 695	1 313	26 250 200	1 196	8 201 119
51.39	Gh.m.Nahrungsmitteln, Getränken u. Tabakw.oas	2 325	115 424 274	2 306	114 061 496	2 177	44 424 156
51.4	Gh.m.Gebrauchs-u. Verbrauchsgütern	34 691	262 844 916	34 475	226 860 634	34 348	213 966 864
51.41	Gh.m.Textilien	2 746	11 015 574	2 715	9 771 172	2 711	9 750 641
51.42	Gh.m.Bekleidung u. Schuhen	5 141	27 392 398	5 107	23 698 085	5 104	23 642 200
51.43	Gh.m. elektr. Haushalts-, Rundfunk-, Fernsehgeräten	6 978	85 556 720	6 929	68 130 896	6 929	68 048 975
51.44	Gh.m. Hauswaren a. Metall, keram. Erzeugn. usw. ..	1 608	5 878 152	1 598	5 155 335	1 598	4 988 214
51.45	Gh.m.kosmet. Erzeugn. u. Körperpflegemitteln	836	4 316 081	830	3 798 864	830	3 583 366
51.46	Gh.m.pharmazeut. Erzeugn. u. med. Hilfsmitteln	3 738	48 687 777	3 703	44 812 716	3 653	42 223 610
51.46.1	Gh.m.pharmazeut. Erzeugn.	1 058	33 304 840	1 040	31 136 735	1 035	30 060 849
51.46.2	Gh.m.med.u.orthopäd. Artikeln u. Laborbedarf ..	1 981	12 464 250	1 967	10 848 721	1 958	9 538 974
51.46.3	Gh.m.Dentalbedarf	699	2 918 687	696	2 767 261	660	2 623 787
51.47	Gh.m.sonst.Gebrauchs-u. Verbrauchsgütern	13 644	79 998 215	13 593	71 493 566	13 523	61 729 857
51.47.6	Gh.m.Möbeln, Einr.gegenständen u. Bodenbelägen ..	3 064	16 694 843	3 054	15 567 475	3 039	15 249 306
51.47.7	Gh.m.feinmech., Foto-u. optischen Erzeugnissen ..	990	8 727 292	984	6 352 969	983	6 289 431
51.47.8	Gh.m.Papier, Pappe, Schul-u.Büroart., Büchern u.ä. ..	3 322	33 317 907	3 313	30 482 670	3 270	21 196 363
51.5	Gh.m.Rohstf., Halbwaren, Altmaterial u. Reststf. ..	32 685	390 429 104	32 490	356 721 328	32 424	352 204 929
51.51	Gh.m.festen Brennstoffen u. Mineralölerzeugnissen ..	2 153	133 115 733	2 146	126 053 451	2 143	125 480 766
51.52	Gh.m.Erzen, Eisen, Stahl, NE-Metallen u. Halbzeug ..	2 828	59 105 838	2 788	48 475 237	2 787	48 423 498
51.53	Gh.m.Holz, Baustf., Sanitärkeramik u. Anstrichm. ..	14 635	102 839 233	14 573	99 245 361	14 524	97 020 777
51.53.4	Gh.m.Baustf.u.Bauelmenten a.mineral. Stoffen ...	8 460	67 539 973	8 442	66 360 888	8 442	64 953 600
51.54	Gh.m.Bauelment.a.Metall, Inst.bedarf f.Gas usw. ...	6 724	50 229 545	6 699	47 253 087	6 697	46 746 756
51.55	Gh.m.chemischen Erzeugnissen	2 507	30 873 731	2 471	24 572 261	2 465	23 451 355
51.6	Gh.m.Maschinen, Ausrüstungen u. Zubehör ..	22 587	135 117 137	22 396	104 960 176	22 383	103 324 772
51.62	Gh.m. Baumaschinen	1 625	10 675 260	1 611	9 384 210	1 611	9 390 974
51.64	Gh.m. Büromaschinen u.-einrichtungen	5 026	49 592 616	5 014	38 240 154	5 014	38 223 974
51.65	Gh.m.sonst.Masch.usw (oh.landw.Maschinen)	11 183	57 274 473	11 048	41 877 747	11 041	40 504 569
51.7	Sonst. Großhandel	8 155	70 859 095	7 855	59 211 399	7 803	43 693 629
52	Eh.(oh.Handel m.Kfz u. Tankst.); Rep.v.Geb.güt. ..	444 627	709 683 997	444 054	691 580 662	433 351	518 139 237
52.1	Eh.m.Waren versch.Art (i.Verkaufsräumen)	60 099	268 187 845	59 954	263 841 441	58 855	138 427 672
52.11	Eh.m.Waren versch.Art, Hauptr.Nahrungsm.usw.	38 012	198 720 469	37 997	197 446 018	37 066	80 347 305
52.12	Sonst.Eh.m.Waren versch. Art	22 087	69 467 375	21 957	66 395 424	21 789	58 080 367
52.2	Fach-Eh.m.Nahrungsm.usw (i.Verkaufsräumen)	48 371	35 082 130	48 347	34 366 887	43 172	15 635 637
52.21	Eh.m Obst, Gemüse u. Kartoffeln	8 184	4 275 540	8 178	4 177 498	5 880	461 985
52.22	Eh.m.Fleisch, Fleischwaren, Geflügel u. Wild ...	5 923	6 041 725	5 920	5 990 853	4 866	379 374
52.23	Eh.m.Fisch u. Fisch-erzeugnissen	1 886	1 016 920	1 885	989 997	1 355	128 647
52.24.1	Eh.m.Brot u. Konditorwaren	4 114	3 077 431	4 113	3 062 257	3 744	383 811
52.24.2	Eh.m.Süßwaren	1 394	622 810	1 393	575 577	1 137	126 130
52.25	Eh.m.Getränken	13 000	9 617 603	12 994	9 381 007	12 967	9 099 460
52.26	Eh.m. Tabakwaren	5 872	4 172 669	5 871	4 157 884	5 865	3 392 339
52.27	Sonst.Fach-eh.m. Nahrungsmitteln	7 998	6 257 433	7 993	6 031 814	7 358	1 663 890

1) Steuerpflichtige mit Lieferungen und Leistungen über 32 500 DM.
2) Ohne Umsatzsteuer.

3) Durchschnittsbesteuerte Umsätze land- und forstwirtschaftlicher Betriebe.

Leistungen 1996 nach Arten und ausgewählten Wirtschaftszweigen

Leistungen				Steuerfreie Lieferungen und Leistungen						Nummer der Klassifi- kation der Wirt- schafts- zweige
				zusammen		darunter				
zu 7 v.H.		nach § 24 Abs. 1 UStG 3)				mit Vorsteuerabzug		ohne Vorsteuerabzug		
Fälle	1 000 DM	Fälle	1 000 DM	Fälle	1 000 DM	Fälle	1 000 DM	Fälle	1 000 DM	
1 467	427 046	-	-	2 036	1 101 268	1 745	1 043 741	438	57 494	51.18
1 214	402 423	-	-	2 643	1 098 113	2 195	1 021 567	613	76 546	51.19
9 239	41 767 692	.	.	2 385	6 983 022	2 069	6 492 435	572	489 861	51.2
2 682	18 033 602	-	-	937	4 520 998	786	4 125 646	295	395 175	51.21
2 768	5 693 008	-	-	517	312 361	461	303 556	92	8 256	51.22
13 568	176 513 896	23	2 470	4 618	14 170 843	3 908	12 937 482	1 250	1 220 606	51.3
2 893	25 497 873	-	-	884	1 828 307	777	1 623 538	198	204 563	51.31
2 461	28 375 644	-	-	711	2 167 173	630	2 087 311	149	79 863	51.32
1 007	20 036 104	-	-	290	1 899 155	251	1 835 593	74	63 448	51.33
2 245	490 368	.	.	897	1 213 190	701	1 055 312	293	157 840	51.34
492	347 309	.	.	187	1 503 161	91	1 149 039	116	349 875	51.35
1 741	22 083 675	-	-	681	1 649 275	611	1 571 232	148	78 043	51.38
1 141	18 045 356	-	-	448	815 494	405	771 768	89	43 726	51.38.3
1 833	69 626 947	-	-	632	1 362 778	537	1 266 239	185	96 539	51.39
5 088	12 962 222	.	.	15 783	35 984 282	14 736	35 160 073	2 667	824 145	51.4
139	24 433	-	-	1 115	1 244 402	1 049	1 206 996	176	37 399	51.41
256	58 607	-	-	2 647	3 694 313	2 500	3 593 454	379	100 831	51.42
511	143 147	.	.	3 338	17 425 824	3 133	17 217 622	567	208 202	51.43
180	167 458	-	-	600	722 817	560	693 475	108	29 342	51.44
146	215 445	-	-	362	517 217	336	505 878	61	11 339	51.45
1 241	2 588 232	-	-	1 782	3 875 060	1 664	3 680 379	315	194 681	51.46
373	1 137 230	-	-	499	2 108 105	459	1 949 376	94	158 729	51.46.1
631	1 307 458	-	-	1 009	1 615 529	953	1 590 006	167	25 523	51.46.2
237	143 544	-	-	274	151 426	252	140 998	54	10 429	51.46.3
2 615	9 764 902	-	-	5 939	8 504 649	5 494	8 262 269	1 061	242 352	51.47
314	318 843	-	-	1 149	1 127 368	1 040	1 065 198	222	62 168	51.47.6
117	63 752	-	-	541	2 374 323	517	2 337 999	82	36 298	51.47.7
1 285	9 282 480	-	-	1 280	2 835 237	1 148	2 752 081	304	83 156	51.47.8
3 704	4 501 297	6	555	10 988	33 707 776	9 907	32 412 337	2 388	1 294 687	51.5
528	588 152	-	-	650	7 062 282	532	6 859 031	231	202 733	51.51
142	15 883	.	.	1 537	10 630 602	1 461	10 199 999	291	430 600	51.52
2 103	2 227 791	.	.	3 725	3 593 872	3 188	3 331 894	933	261 817	51.53
881	1 409 634	.	.	1 884	1 179 085	1 550	1 016 285	535	162 775	51.53.4
321	508 175	.	.	2 578	2 976 458	2 382	2 837 533	488	138 877	51.54
414	1 120 763	.	.	1 299	6 301 470	1 231	6 117 635	214	183 823	51.55
2 123	1 655 159	.	.	10 673	30 156 961	9 970	29 350 240	1 822	806 392	51.6
61	1 114	-	-	795	1 291 050	740	1 247 974	141	43 076	51.62
626	19 003	-	-	1 972	11 352 462	1 751	11 113 129	442	239 324	51.64
1 036	1 378 206	.	.	5 842	15 396 725	5 537	14 931 970	926	464 491	51.65
1 413	15 519 200	-	-	4 055	11 647 695	3 777	10 757 866	691	888 872	51.7
176 898	173 351 155	.	.	67 516	18 103 335	55 285	16 619 461	16 418	1 483 043	52
43 883	125 356 339	.	.	6 214	4 346 403	4 101	3 750 331	2 524	596 030	52.1
34 663	117 070 882	.	.	2 665	1 274 451	1 291	1 114 309	1 532	160 143	52.11
9 220	8 285 457	-	-	3 549	3 071 952	2 810	2 636 023	992	435 888	52.12
38 237	18 716 652	10	2 246	2 683	715 243	1 528	665 052	1 286	50 189	52.2
7 889	3 712 438	.	.	233	98 042	153	96 374	87	1 668	52.21
5 537	5 610 698	-	-	209	50 872	108	48 233	114	2 639	52.22
1 803	861 150	-	-	94	26 923	70	26 374	27	550	52.23
3 707	2 673 091	-	-	128	15 173	86	11 143	65	4 031	52.24.1
1 274	449 325	-	-	59	47 233	36	46 418	26	814	52.24.2
5 433	278 486	.	.	587	236 595	359	214 201	260	22 394	52.25
5 217	765 027	-	-	776	14 785	289	3 038	525	11 746	52.26
7 377	4 366 436	-	-	597	225 619	447	219 272	182	6 346	52.27

Nummer der Klassi- fikation der Wirt- schafts- zweige	Wirtschaftsgliederung	Insgesamt		Steuerpflichtige Lieferungen und			
		Steuer- pflich- tige 1)	Lieferungen und Leistungen 2)	zusammen		darunter	
				zu 15 v.H.			
		Anzahl	1 000 DM	Fälle	1 000 DM	Fälle	1 000 DM
52.31	Apotheken	22 056	45 396 419	22 054	45 321 229	22 054	44 167 651
52.32	Eh.m.med.u. orthopädischen Art.	3 722	6 450 243	3 713	6 159 094	3 687	4 617 057
52.33.1	Eh.m.kosmet.Erzeugn.usw. (oh.Drogerieartikel)	3 400	5 630 150	3 396	5 544 070	3 395	5 105 909
52.33.2	Eh.m.Drogerieartikeln ...	4 273	7 893 121	4 269	7 780 039	4 267	6 852 756
52.4	Sonst.Facheinzelhandel (i.Verkaufsräumen)	252 435	295 530 796	252 176	285 441 258	249 811	266 030 346
52.41	Eh.m.Textilien	6 933	4 387 679	6 929	4 115 218	6 926	4 064 399
52.42	Eh.m.Bekleidung	43 440	53 830 197	43 410	52 757 174	43 376	52 590 541
52.42.1	Eh.m.Bekleidung oas	25 298	35 472 287	25 274	34 748 539	25 242	34 622 176
52.42.2	Eh.m.Herrenbekleidung u. Bekleidungszubehör	2 882	4 017 781	2 882	3 971 621	2 882	3 970 257
52.42.3	Eh.m.Damenbekleidung u. Bekleidungszubehör	11 912	12 730 409	11 909	12 495 370	11 908	12 460 627
52.42.4	Eh.m.Kinder-u.Säugl.be- kleidg.,Bekleidg.zubeh. .	2 700	1 210 649	2 699	1 201 188	2 698	1 198 341
52.43	Eh.m.Schuhen u. Lederwaren	11 176	13 730 222	11 174	13 409 037	11 173	13 320 550
52.43.1	Eh.m.Schuhen	8 353	11 664 982	8 352	11 465 203	8 352	11 386 205
52.44	Eh.m.Möbeln,Einr.gegen- ständen u.Hausrat ang ...	24 747	50 328 021	24 718	49 451 111	24 689	49 237 201
52.44.1	Eh.m.Wohnmöbeln	12 185	39 208 713	12 170	38 735 660	12 165	38 607 215
52.45	Eh.m.elekt.r.Haush.-, Rundf.-,TV-Gerät.usw.	30 472	35 886 252	30 431	33 891 903	30 413	33 616 131
52.45.1	Eh.m.elekt.r.Haush.gerät. u.elektrotechn.Erzeugn. .	15 754	15 712 978	15 722	14 435 457	15 720	14 373 247
52.45.2	Eh.m.Rundfunk-,Fernseh-, Phonogerät.u.Zubehör	11 998	18 172 011	11 990	17 545 431	11 983	17 449 530
52.45.3	Eh.m.Musikinstrumenten u.Musikalien	2 720	2 001 264	2 719	1 911 015	2 710	1 793 354
52.46	Eh.m.Metallw.,Anstrichm. u.Bau-u.Heimwerkerbedarf	21 212	31 679 758	21 152	30 563 832	21 115	29 837 405
52.46.3	Eh.m.Bau-u.Heimwerker- bedarf	12 918	23 311 761	12 873	22 634 159	12 841	21 935 328
52.47.1	Eh.m.Schreib-u.Papierw., Schul-u.Büroartikeln	9 104	5 792 388	9 101	5 641 278	9 087	4 655 555
52.47.2	Eh.m.Büchern u.Fach- zeitschriften	5 042	6 404 824	5 039	6 244 957	4 744	1 038 338
52.48	Facheinzelhandel ang (i.Verkaufsräumen)	97 814	91 798 438	97 727	87 687 711	95 837	76 874 878
52.48.2	Eh.m.Kunstgegenständen, Bildern,Briefmarken usw. .	13 193	6 893 769	13 181	6 555 364	12 935	5 437 610
52.48.3	Eh.m.Blumen,Pflanzen, zoologischem Bedarf u.ä. .	22 276	9 980 204	22 268	9 886 076	20 698	3 096 423
52.48.4	Eh.m.Feinmch.u.opt. Erzeugn.,Computern u.ä. .	16 997	30 942 827	16 977	29 475 681	16 970	27 094 464
52.48.5	Eh.m.Uhren,Edelmetall- waren u.Schmuck	10 057	6 338 799	10 054	6 017 321	10 046	5 971 566
52.48.6	Eh.m.Spielwaren	4 187	3 694 787	4 186	3 535 804	4 170	3 422 567
52.48.7	Eh.m.Fahrrädern,-teilen u.Zubeh.,Sport-u.ä.Art. .	12 523	8 929 563	12 516	8 685 656	12 514	8 636 407
52.5	Eh.m.Antiquitäten u.Ge- brauchtw.(i.Verkaufsr.) .	7 962	2 749 967	7 938	2 484 054	7 774	2 144 897
52.6	Einzelhandel (nicht i.Verkaufsräumen)	29 842	37 699 115	29 742	35 731 353	27 879	30 334 504
52.61	Versandhandel	2 622	17 142 958	2 611	15 821 795	2 518	14 629 400
52.63	Sonst.Einzelhandel (nicht i.Verkaufsräumen) ..	18 482	17 871 972	18 398	17 241 591	18 023	14 556 960
52.7	Rep.v.Gebrauchsgütern ...	12 467	5 064 211	12 465	4 911 237	12 457	4 822 808
H / 55	Gastgewerbe	260 738	98 287 782	260 712	96 265 911	259 205	81 383 499
55.1	Hotels,Gasthöfe,Pen- sionen u.Hotels garnis ..	46 130	27 563 148	46 125	27 001 848	46 095	25 998 914
55.11	Hotels,Gasthöfe u. Pensionen	42 362	26 043 482	42 357	25 502 727	42 330	24 528 568
55.11.1	Hotels (oh.Hotels garnis)	11 876	16 395 271	11 874	16 096 753	11 874	15 741 235
55.11.2	Gasthöfe	22 881	7 646 905	22 880	7 617 631	22 855	7 064 053
55.11.3	Pensionen	7 605	2 001 305	7 603	1 788 343	7 601	1 723 280
55.2	Sonst.Berberbergungs- gewerbe	6 382	2 295 056	6 375	1 757 331	6 357	1 605 012
55.3	Restaurants,Cafes,Eis- dielen u.Imbißhallen	127 782	44 313 718	127 775	44 029 876	126 581	34 457 130
55.30.1	Restaurants m.herkömm- licher Bedienung	86 175	31 301 949	86 171	31 088 539	85 976	27 143 862
55.30.3	Cafes	9 764	3 369 031	9 764	3 348 488	9 735	2 458 282
55.30.5	Imbißhallen	24 439	6 549 149	24 436	6 503 305	23 674	3 076 693
55.4	Sonst.Gaststättengewerbe	73 574	18 821 301	73 571	18 728 327	73 449	16 876 692
55.40.1	Schankwirtschaften	59 719	13 770 227	59 717	13 713 189	59 652	12 618 973
55.40.2	Bars u.Vergnügungslokale	2 448	845 465	2 448	841 817	2 447	821 487
55.40.3	Diskotheiken u.Tanzlokale	1 933	1 159 440	1 932	1 151 753	1 992	1 131 366
55.40.4	Trinkhallen	9 414	3 046 169	9 414	3 021 568	9 358	2 304 866
I	Verkehr u.Nachrichten- übermittlung	125 790	281 375 015	124 996	217 761 125	121 442	203 243 545
60	Landverkehr;Transport i. Rohrfernleitungen	86 436	93 108 342	86 296	83 525 129	82 850	71 073 762
60.2	Sonst.Landverkehr	86 189	89 939 989	86 051	84 158 454	82 608	54 170 925
60.21	Personenbef.i.Linien- verkehr z.Land	4 628	11 614 220	4 626	10 590 472	4 513	4 616 709
60.22	Betrieb v.Taxis u. Mietwagen m.Fahrer	25 894	5 332 105	25 890	5 198 354	22 654	2 113 414

1) Steuerpflichtige mit Lieferungen und Leistungen über 32 500 DM.
2) Ohne Umsatzsteuer.

3) Durchschnittsbesteuerte Umsätze land- und forstwirtschaftlicher Betriebe.

Leistungen 1996 nach Arten und ausgewählten Wirtschaftszweigen

Leistungen				Steuerfreie Lieferungen und Leistungen						Nummer der Klassifi- kation der Wirt- schafts- zweige
				zusammen		darunter				
zu 7 v.H.		nach § 24 Abs. 1 UStG 3)				mit Vorsteuerabzug		ohne Vorsteuerabzug		
Fälle	1 000 DM	Fälle	1 000 DM	Fälle	1 000 DM	Fälle	1 000 DM	Fälle	1 000 DM	
17 653	1 152 991	.	.	3 654	75 190	3 164	59 690	603	15 500	52.31
2 028	1 541 642	-	-	998	291 149	868	273 667	209	17 482	52.32
510	438 168	-	-	455	86 080	373	82 184	110	3 896	52.33.1
2 775	927 286	-	-	517	113 081	381	104 328	161	8 728	52.33.2
58 314	19 413 987	11	1 398	47 237	10 089 538	40 231	9 548 078	9 962	540 754	52.4
646	50 829	-	-	974	272 460	850	267 057	183	5 403	52.41
1 854	166 043	.	.	8 714	1 073 024	7 804	1 019 228	1 296	53 793	52.42
1 295	125 844	-	-	4 414	723 748	3 902	687 731	721	36 014	52.42.1
54	1 386	.	.	976	46 159	913	40 551	101	5 608	52.42.2
323	34 626	-	-	2 694	235 039	2 423	224 649	378	10 390	52.42.3
154	2 846	-	-	446	9 461	405	8 779	55	682	52.42.4
799	88 341	-	-	2 607	321 184	2 361	306 162	391	15 022	52.43
651	78 894	-	-	1 829	199 780	1 657	189 539	269	10 240	52.43.1
1 728	215 681	.	.	4 660	876 909	4 035	832 590	945	44 319	52.44
571	128 561	.	.	2 425	473 053	2 073	448 734	536	24 319	52.44.1
3 111	282 694	-	-	6 224	1 994 349	5 405	1 948 876	1 243	45 471	52.45
796	62 909	-	-	2 858	1 277 520	2 508	1 252 035	543	25 486	52.45.1
852	102 468	-	-	2 519	626 579	2 182	613 881	501	12 697	52.45.2
1 463	117 318	-	-	847	90 249	715	82 960	199	7 288	52.45.3
2 157	724 489	.	.	3 465	1 115 925	3 021	1 052 985	663	62 415	52.46
1 606	697 075	.	.	2 028	677 602	1 755	654 380	407	22 699	52.46.3
6 653	984 344	-	-	1 259	151 110	827	138 165	527	12 935	52.47.1
4 528	5 198 608	.	.	1 114	159 867	869	128 054	359	31 667	52.47.2
34 707	10 819 637	4	63	17 927	4 110 727	14 942	3 848 460	4 155	262 245	52.48
5 056	1 117 146	-	-	2 532	338 406	2 089	299 895	683	38 495	52.48.2
20 735	6 784 838	-	-	1 749	94 128	1 357	90 322	471	3 806	52.48.3
1 808	2 389 374	-	-	4 255	1 467 147	3 447	1 334 641	1 041	132 505	52.48.4
512	45 917	-	-	2 251	321 478	1 957	303 320	430	18 157	52.48.5
1 875	112 917	-	-	923	158 984	813	153 293	156	5 691	52.48.6
1 777	49 214	-	-	2 872	243 908	2 473	224 846	585	19 060	52.48.7
2 008	336 436	-	-	1 444	265 913	1 166	244 848	395	21 049	52.5
10 732	5 378 864	4	231	3 237	1 967 762	2 615	1 753 256	885	214 467	52.6
872	1 181 144	.	.	719	1 321 163	622	1 142 086	190	179 038	52.61
3 960	2 678 661	.	.	2 186	630 381	1 800	600 931	539	29 450	52.63
758	88 790	.	.	1 077	152 974	858	138 026	283	14 948	52.7
159 795	14 859 625	104	7 841	10 419	2 021 871	3 415	617 367	7 471	1 404 458	H / 55
24 490	992 394	29	3 841	2 945	561 300	1 013	140 577	2 082	420 723	55.1
23 305	964 317	25	3 009	2 673	540 754	930	136 548	1 878	404 206	55.11
6 668	348 314	7	1 257	1 350	298 518	550	117 353	889	181 165	55.11.1
14 047	552 150	9	683	890	29 274	274	12 070	642	17 204	55.11.2
2 590	63 854	9	1 068	433	212 962	106	7 125	347	205 837	55.11.3
1 394	152 084	3	90	999	537 725	140	38 055	910	499 669	55.2
90 631	9 566 761	19	635	3 763	284 042	1 347	158 868	2 554	125 159	55.3
55 448	3 941 417	.	.	2 775	213 410	964	118 865	1 917	94 530	55.30.1
6 558	890 005	.	.	291	20 543	101	7 711	198	12 832	55.30.3
21 764	3 424 455	.	.	444	45 845	197	30 847	265	14 998	55.30.5
38 126	1 846 019	53	3 275	2 287	92 974	747	26 356	1 622	66 588	55.4
29 668	1 089 437	53	3 275	1 557	57 039	517	15 767	1 088	41 247	55.40.1
436	20 320	-	-	87	3 647	34	1 545	58	2 102	55.40.2
396	20 370	-	-	81	7 687	29	5 430	55	2 257	55.40.3
7 626	715 891	-	-	562	24 601	167	3 613	421	20 981	55.40.4
34 191	14 554 849	4	123	25 974	63 613 890	20 888	51 501 248	8 422	12 097 594	I
30 141	12 475 864	.	.	11 130	9 583 212	8 806	7 287 582	3 223	2 280 922	60
30 078	9 979 771	.	.	11 056	5 781 535	8 760	4 762 249	3 174	1 004 577	60.2
3 081	5 966 772	-	-	1 445	1 023 748	1 088	366 298	520	657 395	60.21
23 568	3 083 108	-	-	1 319	133 751	791	56 078	607	77 673	60.22

Nummer der Klassifikation der Wirtschaftszweige	Wirtschaftsgliederung	Insgesamt		Steuerpflichtige Lieferungen und			
		Steuerpflichtige 1)	Lieferungen und Leistungen 2)	zusammen		darunter	
		Anzahl	1 000 DM	Fälle	1 000 DM	Fälle	1 000 DM
60.24	Güterbef.i.Strassenverkehr	53 494	50 725 038	53 362	46 357 597	53 293	45 862 942
61	Schifffahrt	2 483	6 906 491	2 090	3 078 157	2 058	2 667 313
62	Luftfahrt	418	14 726 073	413	4 015 672	412	3 984 587
63	Hilfs-u.Nebentätigk.f.d. Verkehr;Verkehrsverm. ...	32 608	99 866 290	32 358	65 463 780	32 296	64 045 250
63.1	Frachtumschlag u.Lagererei	891	4 248 877	887	3 702 410	884	3 229 276
63.2	Sonst.Hilfs-u.Nebentätigk.f.d.Verkehr	1 812	11 975 468	1 793	5 028 991	1 785	4 670 063
63.3	Reisebüros u.Reiseveranstalter	10 340	10 089 355	10 267	5 899 339	10 247	5 710 929
63.30.1	Reisebüros	8 568	5 778 933	8 517	3 648 144	8 504	3 538 984
63.30.2	Reiseveranstalter u. Fremdenführung	1 772	4 310 422	1 750	2 251 195	1 743	2 171 945
63.4	Spedition,sonst. Verkehrsvermittlung	19 565	73 552 590	19 411	50 833 040	19 380	50 434 983
63.40.1	Spedition	17 550	68 607 829	17 451	47 595 191	17 430	47 244 965
64	Nachrichtenübermittlung . J	3 845	66 767 819	3 839	61 678 386	3 826	61 472 633
	Kredit-u.Versicherungsgewerbe	17 175	44 501 726	17 153	43 532 248	17 123	42 023 538
65	Kreditgewerbe	3 680	35 792 943	3 679	35 061 741	3 678	33 660 376
65.1	Zentralbanken u. Kreditinstitute	2 968	27 096 786	2 968	26 398 994	2 968	25 025 290
65.2	Sonst.Finanzierungsinstitutionen	712	8 696 157	711	8 662 747	710	8 635 086
66	Versicherungsgewerbe	281	4 747 324	281	4 631 790	281	4 613 921
67	Kredit-u.Versicherungshilfsgewerbe	13 214	3 961 460	13 193	3 838 718	13 164	3 749 242
67.1	M.d.Kreditgewerbe verb. Tätigkeiten	3 660	1 636 949	3 652	1 574 613	3 648	1 555 649
67.2	M.d.Versicherungsgewerbe verb. Tätigkeiten	9 554	2 324 511	9 541	2 264 105	9 516	2 193 593
K	Grundst.-,Wohnungswesen, Verm.bewagl.Sachen usw ..	659 777	748 644 374	658 202	644 297 182	656 681	626 367 730
70	Grundstücks-u. Wohnungswesen	217 974	217 824 401	217 138	167 127 568	216 967	162 063 808
70.1	Erschließg.,Kauf,Verk. v.Grundst.,Gebäuden usw ..	9 911	37 801 721	9 773	25 241 381	9 770	24 954 679
70.2	Verm.u.Verp.v.eig.Grundst.,Gebäuden u.Wohnungen	167 563	134 834 545	167 030	107 744 010	166 880	103 750 721
70.3	Vermittl.u.Verm.v.Grundst.,Gebäuden u.Wohnungen	40 500	45 188 136	40 335	34 142 178	40 317	33 358 408
71	Verm.bewagl.Sachen oh.Bedienungspersonal ...	24 714	58 518 986	24 609	55 368 643	24 548	54 339 720
71.1	Verm.v.Kraftwagen bis 3,5t Gesamtgewicht	5 015	21 367 695	5 006	20 923 035	4 989	20 833 878
71.3	Verm.v.Maschinen u. Geräten	13 609	30 254 758	13 596	28 524 902	13 576	27 787 413
71.40.4	Videotheken	1 398	632 908	1 398	591 186	1 397	555 876
72	Datenverarbeitung u. Datenbanken	33 914	41 853 836	33 865	40 054 236	33 852	39 275 279
72.1	Hardwareberatung	2 678	1 949 521	2 674	1 875 605	2 674	1 871 771
72.2	Softwarehäuser	10 661	11 640 624	10 639	10 946 162	10 635	10 798 613
72.3	Datenverarbeitungs-dienste	17 679	23 438 554	17 663	22 669 787	17 655	22 087 809
73	Forschung u.Entwicklung .	5 232	4 866 662	5 213	4 088 310	5 070	3 811 951
74	Erbrg.v.Dienstleistungen überwiegend f.Untern. ...	377 943	425 580 489	377 377	377 658 425	376 244	366 876 971
74.11	Rechtsberatung	41 417	21 918 927	41 411	21 556 788	41 380	21 466 824
74.12	Wirtschaftsprüfung u. Steuerberatung	39 938	31 435 303	39 930	31 270 484	39 922	31 211 449
74.12.3	Praxen v.Steuerberatern, Steuerberatungsges.	22 293	18 497 343	22 291	18 418 107	22 287	18 400 030
74.12.4	Praxen v.Steuerbevollmächtigten	13 002	6 598 910	13 002	6 588 371	13 001	6 580 789
74.13	Markt-u.Meinungsforschung	2 830	5 369 382	2 822	5 109 792	2 804	4 778 665
74.14	Unternehmens-u.Public-Relations-Beratung	32 488	24 422 688	32 321	22 630 761	32 272	22 093 410
74.2	Archit.-u.Ingenieurbüros	113 828	74 676 206	113 679	70 251 650	113 570	69 236 333
74.20.1	Archit.büros f.Hochbau u.f.Innenarchitektur	36 205	16 425 556	36 193	15 898 978	36 169	15 902 740
74.20.4	Ingenieurbüros f.bau-technische Gesamtplanung	25 797	18 748 824	25 764	17 828 816	25 753	17 961 332
74.20.5	Ingenieurbüros f. technische Fachplanung ..	32 919	26 719 310	32 854	24 407 742	32 825	23 780 424
74.4	Werbung	34 223	39 839 252	34 209	39 239 150	34 087	38 646 919
74.40.2	Werbemittelverbreitung u.Werbemittlung	22 597	28 051 445	22 587	27 657 689	22 534	27 275 650
74.5	Gewerbsm.Vermittlung u. Überlassung v.Arbeitskr.	2 325	7 649 472	2 323	7 570 269	2 314	7 535 111
74.6	Detaikalen u.Schutz-dienste	2 821	5 142 944	2 821	5 099 170	2 821	5 096 519
74.7	Reinigung v.Gebäuden, Inventar u.Verkehrsmitteln	21 740	19 435 105	21 737	19 235 456	21 733	19 183 441
74.70.1	Reinigung v.Gebäuden, Räumen u.Inventar	13 354	16 496 336	13 351	16 311 571	13 348	16 260 288
74.8	Erbrg.v.sonst.Dienstleistg.übw.f.Unternehmen	78 526	98 278 304	78 355	85 158 190	77 637	79 798 372
74.81	Fotograf.Gewerbe u. fotograf.Laboratorien ...	7 973	4 214 807	7 971	3 998 953	7 821	3 831 879

1) Steuerpflichtige mit Lieferungen und Leistungen über 32 500 DM.
2) Ohne Umsatzsteuer.

3) Durchschnittsbesteuerte Umsätze land- und forstwirtschaftlicher Betriebe.

Leistungen 1996 nach Arten und ausgewählten Wirtschaftszweigen

Leistungen				Steuerfreie Lieferungen und Leistungen						Nummer der Klassifi- kation der Wirt- schafts- zweige
				zusammen		darunter				
zu 7 v.H.		nach § 24 Abs. 1 UStG 3)				mit Vorsteuerabzug		ohne Vorsteuerabzug		
Fälle	1 000 DM	Fälle	1 000 DM	Fälle	1 000 DM	Fälle	1 000 DM	Fälle	1 000 DM	
2 420	496 832	.	.	7 576	4 367 441	6 321	4 116 890	1 802	235 898	60.24
452	409 999	-	-	1 112	3 828 334	990	3 259 284	198	569 050	61
63	31 124	-	-	143	10 710 400	117	10 193 434	50	516 966	62
3 364	1 406 068	.	.	13 283	34 402 510	10 752	30 118 777	4 850	4 283 395	63
159	472 876	-	-	289	546 467	222	512 902	100	33 566	63.1
232	356 503	-	-	430	6 946 477	326	5 822 291	175	1 124 186	63.2
1 832	185 801	.	.	5 535	4 190 016	4 146	3 478 890	2 868	711 126	63.3
1 435	108 175	-	-	4 667	2 130 790	3 494	1 751 996	2 469	378 794	63.30.1
397	77 626	.	.	868	2 059 226	652	1 726 894	399	332 332	63.30.2
1 141	390 889	.	.	7 029	22 719 550	6 058	20 304 694	1 707	2 414 518	63.4
940	343 029	.	.	6 232	21 012 638	5 378	18 779 396	1 497	2 232 927	63.40.1
171	231 794	-	-	306	5 089 433	223	642 172	101	4 447 261	64
3 617	1 481 454	.	.	850	969 478	849	969 434	-	-	J
2 680	1 375 239	.	.	196	731 202	195	731 158	-	-	65
2 624	1 366 985	.	.	141	697 793	140	697 749	-	-	65.1
36	8 255	-	-	55	33 410	55	33 410	-	-	65.2
64	17 010	.	.	11	115 534	11	115 534	-	-	66
893	89 205	-	-	643	122 742	643	122 742	-	-	67
189	19 291	-	-	187	62 336	187	62 336	-	-	67.1
704	69 914	-	-	456	60 406	456	60 406	-	-	67.2
36 674	17 772 391	50	9 318	86 348	104 347 192	37 908	41 096 557	54 018	63 249 749	K
7 802	4 576 685	17	6 416	36 895	50 696 833	7 932	5 116 469	30 844	45 580 230	70
289	85 795	-	-	2 761	12 560 340	378	521 734	2 532	12 038 605	70.1
6 313	3 904 799	.	.	26 012	27 090 535	6 122	3 491 363	21 201	23 599 121	70.2
1 200	586 090	.	.	8 122	11 045 958	1 432	1 103 372	7 111	9 942 503	70.3
2 649	1 032 589	.	.	3 339	3 150 343	2 389	2 541 601	1 296	608 628	71
585	91 882	-	-	693	444 659	491	381 066	277	63 594	71.1
1 119	738 651	.	.	1 831	1 729 856	1 313	1 303 779	674	425 964	71.3
453	35 230	-	-	75	41 722	53	28 402	25	13 320	71.40.4
2 012	777 053	.	.	5 398	1 799 600	4 154	1 549 268	1 717	250 184	72
148	3 867	-	-	335	73 916	72.1
607	153 736	-	-	1 899	694 462	1 471	586 943	593	107 406	72.2
1 080	565 963	.	.	2 698	768 767	2 088	665 188	852	103 544	72.3
1 099	284 898	.	.	925	778 351	552	530 072	463	248 279	73
23 112	11 101 167	28	2 467	39 791	47 922 064	22 881	31 359 147	19 698	16 562 428	74
2 814	49 793	.	.	5 811	362 139	1 763	207 943	4 428	154 196	74.11
1 846	47 203	.	.	2 339	164 819	1 190	57 423	1 258	107 395	74.12
1 145	10 473	.	.	1 427	79 236	743	38 018	735	41 218	74.12.3
435	2 183	-	-	507	10 539	255	2 056	283	8 482	74.12.4
323	325 162	.	.	527	259 590	374	220 623	201	38 967	74.13
2 245	556 376	.	.	5 039	1 791 928	2 786	1 134 047	2 607	657 795	74.14
2 907	1 228 485	.	.	8 668	4 424 556	5 177	2 507 648	4 025	1 916 901	74.2
697	20 199	.	.	1 457	526 578	571	113 603	943	412 967	74.20.1
500	16 939	.	.	1 821	920 008	934	348 281	983	571 727	74.20.4
808	683 400	-	-	3 485	2 311 568	2 521	1 677 567	1 214	634 001	74.20.5
3 284	593 195	.	.	4 012	600 102	3 115	495 946	1 142	104 112	74.4
2 145	383 014	.	.	2 726	393 756	2 100	313 036	796	80 675	74.40.2
117	35 552	-	-	230	79 203	135	52 731	105	26 352	74.5
99	2 622	-	-	200	43 774	120	31 485	101	12 289	74.6
480	52 346	.	.	1 065	199 649	680	160 546	447	39 102	74.7
417	51 628	.	.	727	184 765	497	150 647	279	34 118	74.70.1
8 142	5 386 655	8	897	10 009	13 120 114	6 289	5 815 285	4 511	7 304 598	74.8
1 608	167 155	-	-	1 083	215 854	864	208 567	291	7 288	74.81

Nummer der Klassifikation der Wirtschaftszweige	Wirtschaftsgliederung	Insgesamt		Steuerpflichtige Lieferungen und			
		Steuerpflichtige 1)	Lieferungen und Leistungen 2)	zusammen		darunter	
		Anzahl	1 000 DM	Fälle	1 000 DM	Fälle	1 000 DM
74.83	Schreib- u. Übersetzungsbüros	12 811	1 937 504	12 798	1 883 510	12 678	1 839 527
74.84	Erbrg. v. Dienstleistg. übw. f. Unternehmen ang. ...	56 821	89 141 870	56 667	76 576 122	56 219	71 509 029
74.84.7	Sonst. Vermögensberatung u. Vermögensverwaltung ...	9 227	49 925 081	9 169	40 142 035	9 119	37 331 753
74.84.8	Erbrg. v. sonst. Dienstleistg. übw. f. Untern. ang. .	33 002	22 997 794	32 916	20 813 941	32 770	19 489 764
L / 75	Öff. Verw., Verteidigung, Sozialversicherung	1 084	8 737 619	1 082	5 050 136	1 000	3 669 460
75.1	Öffentliche Verwaltung ..	1 031	8 691 925	1 029	5 004 823	952	3 630 100
M / 80	Erziehung u. Unterricht ..	24 410	8 702 616	24 354	5 596 642	24 176	5 324 489
80.4	Erwachsenenbildung u. sonst. Unterricht	23 479	6 367 641	23 428	4 919 501	23 277	4 710 266
80.41	Fahrschulen	14 066	2 919 033	14 061	2 728 728	14 054	2 677 768
N / 85	Gesundheits-, Veterinär- u. Sozialwesen	28 941	52 291 111	28 742	12 106 594	22 283	7 300 492
85.1	Gesundheitswesen	18 128	36 302 903	17 968	6 847 455	11 858	3 810 817
85.2	Veterinärwesen	8 102	2 651 210	8 099	2 635 204	8 057	2 385 702
85.3	Sozialwesen	2 711	13 336 998	2 675	2 623 936	2 368	1 103 972
0	Erbringung sonst. öff. u. persönl. Dienstleistungen	229 987	148 433 075	229 803	125 647 934	221 404	110 529 176
90	Abwasser-, Abfallbeseitigung u. sonst. Entsorgung .	5 045	23 395 517	5 041	23 026 690	5 034	22 933 420
91	Interessenvertr., kirchl. u. sonst. rel. Vereinig. ...	5 668	8 054 976	5 657	4 603 274	5 288	2 931 085
92	Kultur, Sport u. Unterhaltung	73 912	59 946 666	73 881	45 814 278	66 319	34 290 069
92.1	Film- u. Videofilmherst., -verleih, -vertrieb usw. ..	7 117	12 780 001	7 110	12 179 272	6 874	6 301 545
92.3	Erbrg. v. sonst. kulturellen u. ä. Leistungen ...	28 862	8 281 124	28 851	7 172 387	24 284	4 476 173
92.4	Korrespondenz-, Nachrichtenbüros, selbst. Journal.	9 537	2 493 568	9 532	2 444 479	7 115	1 494 065
92.6	Sport	15 900	6 906 255	15 895	5 914 963	15 670	5 002 737
92.7	Erbrg. v. sonst. Dienstleistg. f. Unterhaltung u. ä. .	11 154	18 261 387	11 152	7 123 085	11 095	6 658 655
92.71	Spiel-, Wett- u. Lotteriewesen	9 325	17 504 479	9 324	6 406 929	9 305	6 079 160
93	Erbringung v. sonst. Dienstleistungen ..	145 362	57 035 917	145 224	52 203 691	144 763	50 374 602
93.01	Wäscherei u. chemische Reinigung	9 019	5 026 813	9 017	4 976 986	9 013	4 945 641
93.01.1	Wäscherei	2 766	2 389 886	2 766	2 363 950	2 765	2 342 209
93.01.3	Chem. Reinigung u. Bekleidg. färberei	3 932	2 103 439	3 932	2 081 560	3 931	2 076 150
93.02	Friseurgewerbe u. Kosmetiksalons	60 925	11 131 657	60 912	11 083 925	60 900	11 044 024
93.02.1	Damen- u. Herren-Friseurgewerbe	40 964	8 351 282	40 956	8 329 851	40 951	8 311 379
93.02.2	Damenfriseurgewerbe	8 030	1 009 456	8 029	1 008 591	8 027	1 007 016
93.02.3	Herrenfriseurgewerbe	1 486	249 412	1 486	248 920	1 486	247 787
93.02.4	Kosmetiksalons	12 445	1 521 508	12 441	1 496 563	12 436	1 477 843
93.03	Bestattungswesen	3 857	2 791 892	3 857	2 740 409	3 857	2 573 451
93.04	Bäder, Saunas, Solarien u. ä.	4 738	1 475 841	4 738	1 434 443	4 720	1 209 693
93.04.2	Solarien u. Massagesalons (oh. med. Massagen)	3 674	994 966	3 674	979 563	3 673	931 401
93.05	Erbringung v. Dienstleistungen ang.	66 823	36 609 713	66 700	31 967 928	66 273	30 601 793
93.05.3	Erbrg. v. sonst. Dienstleistungen ang.	53 823	32 882 921	53 719	28 405 056	53 401	27 310 952

1) Steuerpflichtige mit Lieferungen und Leistungen über 32 500 DM.
2) Ohne Umsatzsteuer.

3) Durchschnittsbesteuerte Umsätze land- und forstwirtschaftlicher Betriebe.

Leistungen 1996 nach Arten und ausgewählten Wirtschaftszweigen

Leistungen				Steuerfreie Lieferungen und Leistungen						Nummer der Klassifi- kation der Wirt- schafts- zweige
				zusammen		darunter				
zu 7 v.H.		nach § 24 Abs. 1 UStG 3)				mit Vorsteuerabzug		ohne Vorsteuerabzug		
Fälle	1 000 DM	Fälle	1 000 DM	Fälle	1 000 DM	Fälle	1 000 DM	Fälle	1 000 DM	
859	43 612	-	-	1 058	53 994	545	40 379	573	13 615	74.83
5 617	5 095 003	.	.	7 695	12 565 747	4 725	5 285 341	3 616	7 280 176	74.84
906	2 837 833	-	-	2 469	9 783 046	1 157	3 349 209	1 593	6 433 760	74.84.7
2 494	1 327 201	-	-	3 518	2 183 853	2 349	1 545 371	1 422	638 364	74.84.8
745	1 348 039	-	-	288	3 687 483	37	367 591	269	3 319 324	L / 75
723	1 342 087	-	-	284	3 687 102	37	367 591	265	3 318 943	75.1
9 398	269 776	.	.	4 634	3 105 975	914	95 204	3 980	3 010 771	M / 80
9 091	207 691	.	.	4 320	1 448 140	837	84 280	3 711	1 363 861	80.4
6 969	50 452	-	-	2 433	190 305	443	18 627	2 118	171 678	80.41
17 727	4 793 235	5	588	8 534	40 184 517	1 004	1 216 053	7 833	38 968 449	N / 85
10 867	3 030 810	.	.	7 221	29 455 448	634	875 380	6 804	28 580 069	85.1
5 438	248 420	-	-	509	16 006	210	11 160	316	4 831	85.2
1 422	1 514 005	.	.	804	10 713 063	160	329 514	713	10 383 549	85.3
51 000	15 114 497	12	1 394	18 183	22 785 142	9 756	3 350 433	9 672	19 434 631	0
395	99 590	-	-	856	368 826	622	256 669	319	112 157	90
3 007	1 661 821	.	.	1 032	3 451 701	388	238 079	781	3 213 586	91
36 715	11 511 104	.	.	7 867	14 132 388	3 655	1 066 289	4 734	13 066 100	92
3 129	5 877 754	-	-	923	600 729	694	565 347	308	35 383	92.1
15 888	2 692 156	.	.	2 618	1 108 737	1 356	109 411	1 418	999 326	92.3
6 036	949 465	-	-	790	49 089	468	33 984	370	15 104	92.4
7 662	908 352	.	.	2 237	991 292	533	103 674	1 853	887 618	92.6
3 283	460 848	-	-	996	11 138 302	415	212 762	644	10 925 540	92.7
2 610	324 419	-	-	807	11 097 550	337	199 827	521	10 897 723	92.71
10 883	1 841 982	6	233	8 428	4 832 226	5 091	1 789 397	3 838	3 042 789	93
323	31 358	.	.	465	49 828	298	38 940	214	10 887	93.01
126	21 812	.	.	187	25 936	117	20 712	86	5 224	93.01.1
.	.	-	-	197	21 878	126	16 781	94	5 097	93.01.3
1 763	39 520	.	.	1 231	47 733	586	26 851	691	20 881	93.02
840	18 235	.	.	648	21 431	299	13 219	370	8 211	93.02.1
109	1 552	-	-	86	865	42	449	46	416	93.02.2
42	1 133	-	-	27	492	12	382	16	111	93.02.3
772	18 600	-	-	470	24 945	233	12 801	259	12 144	93.02.4
714	166 349	-	-	312	51 483	161	34 307	172	17 176	93.03
1 545	224 727	-	-	319	41 397	97	9 014	234	32 384	93.04
951	48 153	-	-	172	15 403	64	4 209	115	11 194	93.04.2
6 538	1 380 028	.	.	6 101	4 641 785	3 949	1 680 284	2 527	2 961 461	93.05
5 085	1 107 539	.	.	5 180	4 477 864	3 414	1 579 364	2 094	2 898 460	93.05.3

5 Steuerpflichtige und deren Lieferungen und Leistungen 1996 nach

Nummer der Klassifikation der Wirtschaftszweige	Wirtschaftsgliederung	Insgesamt		Einzelunternehmen	
		Steuerpflichtige 5)	Lieferungen und Leistungen 6)	Steuerpflichtige 5)	Lieferungen und Leistungen 6)
		Anzahl	1 000 DM	Anzahl	1 000 DM
A - 0	Wirtschaftszweige insgesamt	2 762 925	6 852 202 056	1 971 181	975 813 177
A	Land- u. Forstwirtschaft	57 834	39 262 339	44 631	15 364 514
01	Landwirtschaft, gewerbliche Jagd	54 583	37 719 742	41 908	14 434 132
B / 05	Fischerei u. Fischzucht	877	575 094	666	189 283
C	Bergbau u. Gew. v. Steinen u. Erden	3 078	48 223 205	1 042	1 306 869
CA	Kohlenbergbau, Torfgew., Gew. v. Erdöl u. Erdgas usw. ...	244	33 420 420	87	37 073
10	Kohlenbergbau, Torfgewinnung	180	23 906 107	64	34 208
CB	Erzbergbau, Gew. v. Steinen u. Erden, sonst. Bergbau	2 834	14 802 784	955	1 269 796
D	Verarbeitendes Gewerbe	293 335	2 386 464 742	174 528	131 383 783
DA	Ernährungsgewerbe u. Tabakverarbeitung	54 273	317 464 758	43 290	38 067 184
15	Ernährungsgewerbe	54 206	286 444 919	43 269	38 049 688
15.1	Schlachten u. Fleischverarbeitung	21 413	50 095 276	18 066	16 245 922
15.11	Schlachten (oh. Schlachten v. Geflügel)	1 347	7 400 897	890	741 056
15.13	Fleischverarbeitung	19 993	41 225 809	17 146	15 420 200
15.3	Obst- u. Gemüseverarbeitung	802	11 177 027	335	632 877
15.5	Milchverarbeitung	750	42 085 703	222	695 334
15.6	Mahl- u. Schäl- u. H. v. Stärke u. Stärkeerzeugn.	1 112	12 509 657	815	1 101 851
15.8	Sonst. Ernährungsgewerbe (oh. Getränkeherstellung) ..	25 564	94 367 131	21 798	17 000 938
15.81	H. v. Backwaren (oh. Dauerbackwaren)	23 595	29 234 678	20 836	16 015 155
15.84	H. v. Süßwaren (oh. Dauerbackwaren)	377	17 216 163	168	171 934
15.9	Getränkeherstellung	3 561	45 916 588	1 621	1 963 228
15.91	H. v. Spirituosen	630	7 869 281	399	240 393
15.96	H. v. Bier	1 120	20 098 146	422	957 675
15.98	Mineralbrunnen, H. v. Erfrischungsgetränken	497	11 571 908	236	359 934
DB	Textil- u. Bekleidungsgewerbe	14 787	65 748 429	9 377	4 161 641
17	Textilgewerbe	7 055	38 741 011	3 816	2 090 795
17.2	Webererei	817	8 886 771	348	190 791
17.4	H. v. Konfektion, Textilwaren (oh. Bekleidung)	1 494	4 618 356	834	572 819
17.5	Sonst. Textilgewerbe (oh. H. v. Maschenware)	2 933	12 659 073	1 689	719 609
18	Bekleidungsgewerbe	7 732	27 007 417	5 561	2 070 846
18.2	H. v. Bekleidung (oh. Lederbekleidung)	6 838	26 401 860	4 820	1 803 920
18.22	H. v. Oberbekleidg. (oh. Arbeits- u. Berufsbekleidg.) ...	3 517	18 341 165	2 483	974 084
18.23	H. v. Wäsche	513	3 801 170	.	.
18.24	H. v. sonst. Bekleidg. u. Bekleidungszubehör	2 653	3 444 657	1 995	593 612
DC / 19	Ledergewerbe	3 401	10 674 447	2 474	1 167 587
19.3	H. v. Schuhen	1 945	7 813 711	1 503	678 248
DD / 20	Holzgewerbe (oh. H. v. Möbeln)	23 732	48 027 961	17 559	11 753 852
20.1	Säge-, Hobel- u. Holzimprägnierwerke	4 385	8 655 235	3 103	3 024 112
20.3	H. v. Konstr.-, Fertigb.-, Ausbauelement- u. ä. a. Holz ..	13 001	22 145 707	9 854	6 199 769
DE	Papier-, Verlags- u. Druckgewerbe	30 443	172 916 797	14 421	9 502 800
21	Papiergewerbe	2 976	56 200 230	1 091	1 135 612
21.2	Papier-, Karton- u. Pappe-Verarbeitung	2 224	26 397 821	875	927 631
22	Verlags-, Druckgewerbe, Vervielfältigung	27 467	116 716 567	13 330	8 367 187
22.1	Verlagsgewerbe	8 964	66 516 264	3 468	1 798 953

1) Einschl. Gesellschaften des bürgerlichen Rechts u. ä.

2) Einschl. GmbH & Co. KG.

3) Einschl. KGaA und bergrechtliche Gewerkschaften.

4) Erwerbs- und Wirtschaftsgenossenschaften, Betriebe gewerblicher Art von Körperschaften des öffentlichen Rechts, sonstige Rechtsformen.

Statistisches Bundesamt, Fachserie 14, Reihe 8, 1996

der Rechtsform der Unternehmen und ausgewählten Wirtschaftszweigen

Offene Handelsgesell- schaften 1)		Kommandit- gesellschaften 2)		Aktien- gesellschaften 3)		Gesellschaften mit beschränkter Haftung		Übrige Rechtsformen 4)		Nummer der Klassifi- kation der Wirt- schafts- zweige
Steuer- pflich- tige 5)	Lieferungen und Leistungen 6)	Steuer- pflich- tige 5)	Lieferungen und Leistungen 6)	Steuer- pflich- tige 5)	Lieferungen und Leistungen 6)	Steuer- pflich- tige 5)	Lieferungen und Leistungen 6)	Steuer- pflich- tige 5)	Lieferungen und Leistungen 6)	
Anzahl	1 000 DM	Anzahl	1 000 DM	Anzahl	1 000 DM	Anzahl	1 000 DM	Anzahl	1 000 DM	
236 911	428 915 198	91 521	1 521 033 363	2 445	1 392 888 534	413 344	2 216 195 315	47 523	317 356 468	A - 0
6 356	3 572 193	905	3 638 872	73	935 598	3 865	9 250 810	2 004	6 500 352	A
6 104	3 484 440	893	3 582 249	.	.	3 707	8 993 871	.	.	01
.	.	.	.	-	-	53	163 965	34	114 923	B / 05
250	9 979 215	800	7 635 600	30	20 297 462	937	8 976 356	19	27 702	C
34	8 909 630	33	310 565	6	19 473 155	77	4 677 508	7	12 490	CA
24	28 421	50	4 060 684	.	.	10
216	1 069 586	767	7 325 035	24	824 307	860	4 298 849	12	15 212	CB
17 000	85 727 433	24 863	594 038 465	683	821 068 544	73 689	703 868 932	2 572	50 377 585	D
2 762	16 056 098	2 318	113 890 858	109	31 962 285	4 910	93 622 985	884	23 865 349	DA
.	.	2 304	104 317 573	.	.	4 884	72 293 362	.	.	15
1 024	3 160 403	515	17 166 069	18	2 240 435	1 712	10 711 987	78	570 461	15.1
.	.	62	2 439 718	.	.	281	2 807 462	41	84 572	15.11
947	2 448 658	442	14 029 783	.	.	1 408	7 327 490	.	.	15.13
58	1 441 911	132	6 075 779	3	371 287	227	2 357 610	47	297 564	15.3
50	917 904	66	9 183 287	9	3 115 015	158	9 860 264	245	18 313 899	15.5
83	412 241	121	4 304 862	.	.	79	5 058 358	.	.	15.6
1 127	6 530 461	620	39 628 482	17	12 186 435	1 946	18 874 856	56	145 961	15.8
983	1 648 450	294	4 994 249	3	46 215	1 447	6 429 016	32	101 592	15.81
27	3 994 712	88	9 395 404	-	-	87	3 637 404	7	16 709	15.84
354	2 873 052	693	21 402 542	52	10 411 858	472	7 433 943	369	1 831 966	15.9
54	532 892	70	3 801 183	.	.	74	921 434	.	.	15.91
109	1 681 900	365	8 888 758	39	5 934 422	163	2 309 878	22	325 513	15.96
34	455 506	123	5 735 254	.	.	98	3 152 145	.	.	15.98
629	3 020 615	1 732	32 187 000	62	8 495 781	2 868	17 471 517	119	411 874	DB
341	1 380 486	1 057	17 896 223	47	6 131 807	1 710	10 958 423	84	243 277	17
37	192 556	219	4 983 587	15	1 947 226	184	1 543 215	14	29 395	17.2
84	200 616	169	2 328 296	.	.	389	1 356 391	.	.	17.4
126	289 461	331	5 742 969	10	1 276 192	740	4 498 247	37	132 595	17.5
288	1 640 129	675	14 290 777	15	2 363 974	1 158	6 473 094	35	168 597	18
.	.	640	14 194 323	15	2 363 974	1 068	6 296 588	.	.	18.2
114	945 649	333	10 330 536	10	1 772 209	564	4 243 233	13	75 453	18.22
18	551 826	105	2 008 996	.	.	93	572 694	.	.	18.23
122	119 808	172	1 380 963	.	.	349	1 233 589	.	.	18.24
188	518 423	212	2 921 897	10	2 061 051	493	3 811 661	24	193 827	DC / 19
99	296 055	84	1 702 422	.	.	236	3 008 167	.	.	19.3
1 478	2 729 945	1 332	18 893 242	5	1 000 270	3 221	13 189 274	137	461 378	DD / 20
373	905 095	415	3 204 803	.	.	477	1 422 799	.	.	20.1
753	1 139 994	515	7 537 551	.	.	1 801	7 167 628	.	.	20.3
2 411	7 888 388	3 089	68 291 462	69	20 609 417	10 120	64 953 691	333	1 671 040	DE
169	2 820 125	584	21 174 207	21	9 325 699	1 067	21 167 979	44	576 609	21
130	882 611	404	12 643 296	7	1 920 798	785	10 375 346	23	248 137	21.2
2 242	5 068 264	2 505	47 117 256	48	11 283 718	9 053	43 785 712	289	1 094 431	22
819	2 911 053	966	28 833 045	27	10 799 568	3 427	21 178 659	257	994 986	22.1

5) Steuerpflichtige mit Lieferungen und Leistungen über 32 500 DM.

6) Ohne Umsatzsteuer.

Nummer der Klassifikation der Wirtschaftszweige	Wirtschaftsgliederung	Insgesamt		Einzelunternehmen	
		Steuerpflichtige 5)	Lieferungen und Leistungen 6)	Steuerpflichtige 5)	Lieferungen und Leistungen 6)
		Anzahl	1 000 DM	Anzahl	1 000 DM
22.11	Buchverlag u.Musikverlag	3 281	22 744 390	1 283	714 971
22.12	Zeitungsverlag	585	14 360 614	.	.
22.13	Zeitschriftenverlag	2 053	22 452 223	586	450 410
22.15	Sonst.Verlagsgewerbe	2 921	6 004 647	1 406	526 544
22.2	Druckgewerbe	17 598	47 700 712	9 418	6 437 741
22.21	Zeitungsdruckerei	431	6 751 210	144	175 381
22.22	Druckerei (oh.Zeitungsdruckerei)	13 267	36 076 501	6 961	5 273 186
DF / 23	Kokerei,Mineralölverarbeitung,H.v.Brutstoffen	164	141 278 161	32	42 531
23.2	Mineralölverarbeitung	129	137 323 411	21	36 293
D6 / 24	Chemische Industrie	4 484	221 352 190	1 109	1 176 913
24.1	H.v.chemischen Grundstoffen	1 137	124 712 937	263	437 319
24.14	H.v.sonst.organischen Grundstoffen u.Chemik.	749	102 308 433	174	357 468
24.3	H.v.Anstrichmitteln,Druckfarben u.Kitten	543	13 346 780	89	131 179
24.4	H.v.pharmazeut.Erzeugn.	777	32 970 080	119	189 495
24.5	H.v.Seifen,Wasch-,Reinigungs-u.Körperpflegem.	713	23 962 838	241	136 138
24.6	H.v.sonst.chemischen Erzeugnissen	1 173	19 894 365	356	264 928
DH / 25	H.v.Gummi-u.Kunststoffwaren	7 988	77 013 733	3 059	5 263 702
25.1	H.v.Gummiwaren	1 162	20 788 747	605	581 436
25.2	H.v.Kunststoffwaren	6 826	56 224 986	2 454	4 682 266
25.24	H.v.sonst.Kunststoffwaren	5 069	34 118 622	1 929	3 376 409
DI / 26	Glasgewerbe,Keramik,Verarb.v.Steinen u.Erden	14 641	79 844 566	7 922	4 947 414
26.1	H.u.Verarb.v.Glas	1 877	14 483 431	1 030	611 973
26.2	Keramik (oh.Ziegelei u.Baukeramik)	1 810	9 231 870	1 151	389 819
26.21	H.v.keramischen Haushaltsw.u.Ziergegenst.	1 107	2 125 704	823	239 698
26.6	H.v.Erzeugnissen a.Beton,Zement u.Gips	3 956	31 864 948	1 209	1 150 779
26.7	Be-u.Verarb.v.Natursteinen ang	5 556	5 572 588	4 034	2 252 633
DJ	Metallerzg.u.-bearb.,H.v.Metallerzeugnissen	54 328	284 229 011	33 787	23 904 503
27	Metallerzeugung u.-bearbeitung	3 656	99 807 308	1 383	1 361 649
27.3	Sonst.erste Bearb.v.Eisen,Stahl,H.v.Ferroleg.	884	12 512 886	418	511 651
27.4	Erzeugung u.erste Bearb.v.NE-Metallen	876	30 975 271	339	259 355
27.5	Gießereiindustrie	1 140	11 660 289	380	425 974
28	H.v.Metallerzeugnissen	50 672	184 421 702	32 404	22 542 855
28.1	Stahl-u.Leichtmetallbau	7 470	30 022 829	3 259	2 833 405
28.4	H.v.Schmiede-,Preß-,Zieh-,Stanzteilen u.ä.	1 985	12 608 913	1 136	834 036
28.5	Oberfläch.veredlg.,Wärmebehandlg.,Mechanik ang	28 202	31 797 072	21 866	13 298 102
28.52.1	Schlosserei u.Schweißerei	17 855	16 630 083	14 145	8 644 544
28.52.2	Schleiferei u.Dreherei	3 912	4 412 166	3 055	1 863 649
28.6	H.v.Schneidw.,Werkzeug.,Schlössern u.Beschlägen ...	5 532	28 597 024	2 860	2 664 542
28.62	H.v.Werkzeugen	3 758	15 851 003	1 739	2 042 998
28.7	H.v.sonst.EBM-Waren	6 301	40 810 060	2 875	2 533 938
28.75	H.v.EBM-Waren ang	3 756	19 713 290	1 695	1 425 703
DK / 29	Maschinenbau	24 150	273 216 541	9 652	9 619 023
29.1	H.v.Masch.f.d.Erzeugung u.Nutzung v.mech.Energie ..	1 776	31 979 267	430	552 676
29.2	H.v.sonst.Maschinen f.unspezifische Verwendung	2 988	44 336 768	912	960 246

- 1) Einschl. Gesellschaften des bürgerlichen Rechts u.ä.
2) Einschl. GmbH & Co. KG.
3) Einschl. KGaA und bergrechtliche Gewerkschaften.

- 4) Erwerbs- und Wirtschaftsgenossenschaften, Betriebe gewerblicher Art von Körperschaften des öffentlichen Rechts, sonstige Rechtsformen.

der Rechtsform der Unternehmen und ausgewählten Wirtschaftszweigen

Offene Handelsge- sellschaften 1)		Kommandit- gesellschaften 2)		Aktien- gesellschaften 3)		Gesellschaften mit beschränkter Haftung		Übrige Rechtsformen 4)		Nummer der Klassifi- kation der Wirt- schafts- zweige
Steuer- pflich- tige 5)	Lieferungen und Leistungen 6)	Steuer- pflich- tige 5)	Lieferungen und Leistungen 6)	Steuer- pflich- tige 5)	Lieferungen und Leistungen 6)	Steuer- pflich- tige 5)	Lieferungen und Leistungen 6)	Steuer- pflich- tige 5)	Lieferungen und Leistungen 6)	
Anzahl	1 000 DM	Anzahl	1 000 DM	Anzahl	1 000 DM	Anzahl	1 000 DM	Anzahl	1 000 DM	
341	1 668 073	374	5 865 637	.	.	1 179	7 898 112	.	.	22.11
42	600 017	162	7 572 200	.	.	215	6 019 120	.	.	22.12
175	219 138	257	13 355 939	.	.	955	3 961 217	.	.	22.13
242	421 648	169	2 038 798	8	154 860	1 025	2 361 047	71	501 750	22.15
1 299	2 101 190	1 512	18 049 963	21	484 149	5 322	20 587 403	26	40 265	22.2
32	142 407	80	3 857 783	-	-	170	2 566 216	5	9 424	22.21
992	1 740 598	1 249	13 280 159	18	475 089	4 032	15 278 309	15	29 159	22.22
12	5 145 633	25	2 689 704	6	119 132 045	76	14 191 511	13	76 738	DF / 23
7	4 859 549	22	2 542 333	.	.	63	13 514 743	.	.	23.2
215	7 973 313	854	29 704 509	44	105 640 479	2 141	68 757 379	121	8 099 597	DG / 24
64	4 916 380	191	5 462 867	17	86 011 599	551	21 761 826	51	6 122 947	24.1
35	4 556 444	130	3 907 091	.	.	376	9 376 960	.	.	24.14
.	.	185	6 659 248	.	.	242	5 380 044	.	.	24.3
37	942 336	172	9 430 474	12	4 483 184	421	17 560 843	16	363 748	24.4
33	1 541 087	102	2 869 265	5	8 932 257	323	10 421 741	9	62 350	24.5
60	406 852	176	4 477 792	5	4 043 040	548	10 048 066	28	653 686	24.6
414	6 109 683	1 234	26 962 472	26	9 385 224	3 174	28 836 886	81	455 766	DH / 25
70	3 336 316	150	4 737 934	7	6 350 346	321	5 749 503	9	33 211	25.1
344	2 773 366	1 084	22 224 538	19	3 034 879	2 853	23 087 382	72	422 555	25.2
251	2 077 878	761	12 688 884	11	1 130 910	2 066	14 580 629	51	263 911	25.24
935	2 028 888	2 423	35 797 891	35	9 531 149	3 235	25 002 506	91	2 536 718	DI / 26
109	375 431	227	5 176 634	5	1 780 289	485	4 264 337	21	2 274 768	26.1
100	76 529	125	1 742 166	10	2 186 734	410	4 807 818	14	28 803	26.2
64	36 519	60	697 602	4	551 883	148	582 433	8	17 569	26.21
226	765 805	1 430	19 807 903	4	164 346	1 058	9 793 786	29	182 329	26.6
407	340 144	238	1 055 724	.	.	861	1 892 898	.	.	26.7
3 142	9 204 753	4 441	77 928 648	70	85 952 905	12 671	85 342 935	217	1 895 266	DJ
234	1 994 220	617	18 001 758	20	47 992 446	1 346	29 473 200	56	984 036	27
54	193 174	137	5 284 959	.	.	262	4 869 221	.	.	27.3
58	96 104	122	5 655 042	4	15 613 373	331	8 512 702	22	838 695	27.4
77	198 339	254	4 487 178	.	.	416	5 710 740	.	.	27.5
2 908	7 210 533	3 824	59 926 890	50	37 960 459	11 325	55 869 736	161	911 230	28
501	1 492 989	660	10 610 573	8	227 637	2 975	14 705 868	67	152 357	28.1
.	.	323	6 591 020	.	.	416	4 144 436	.	.	28.4
1 447	1 884 791	938	6 139 051	5	1 126 207	3 910	9 265 282	36	83 639	28.5
904	1 011 100	400	1 947 945	.	.	2 384	4 427 645	.	.	28.52.1
233	316 569	125	1 149 434	-	-	495	1 041 357	4	41 157	28.52.2
351	1 344 493	759	13 836 514	14	2 560 714	1 534	8 126 501	14	64 261	28.6
.	.	505	6 316 078	.	.	1 249	5 899 180	.	.	28.62
469	1 858 958	986	18 872 822	13	3 695 332	1 928	13 416 868	30	432 142	28.7
300	1 037 137	499	8 519 474	.	.	1 231	6 680 343	.	.	28.75
1 213	14 270 630	2 952	77 165 585	114	75 055 719	10 052	94 363 658	167	2 741 926	DK / 29
96	1 723 249	347	14 208 877	12	5 241 784	867	7 988 953	24	2 263 727	29.1
164	1 116 757	383	9 214 523	13	14 805 189	1 492	18 191 824	24	48 228	29.2

5) Steuerpflichtige mit Lieferungen und Leistungen über 32 500 DM.

6) Ohne Umsatzsteuer.

Nummer der Klassifikation der Wirtschaftszweige	Wirtschaftsgliederung	Insgesamt		Einzelunternehmen	
		Steuerpflichtige 5)	Lieferungen und Leistungen 6)	Steuerpflichtige 5)	Lieferungen und Leistungen 6)
		Anzahl	1 000 DM	Anzahl	1 000 DM
29.3	H.v.land-u.forstw.Maschinen	3 044	12 291 984	2 277	1 698 846
29.4	H.v.Werkzeugmaschinen	3 753	34 434 619	1 429	1 468 908
29.5	H.v.Masch.f.sonst.best.Wirtschaftszweige	11 387	125 077 300	4 013	4 531 015
29.53	H.v.Masch.f.Ernährungsgewerbe u.Tabakverarb.	1 398	18 359 102	395	434 976
29.54	H.v.Masch.f.d.Textil-,Bekleidg.-u.Ledergewerbe	453	11 540 851	.	.
29.56	H.v.Masch.f.best.Wirtschaftszweige ang	7 993	56 839 326	2 985	3 196 053
29.7	H.v.Haushaltsgeräten ang	993	23 563 255	.	.
29.71	H.v.elektrischen Haushaltsgeräten	800	20 853 795	.	.
DL	H.v.Büromasch.,DV-Gerät.u.-Einr.;Elektrotech.usw ..	30 298	265 852 773	12 168	9 646 534
30.02	H.v.DV-Gerät.u.-Einr.	3 378	22 831 103	1 327	375 786
31	H.v.Geräten d.Elekttriz.erzlg.,-verteilung u.ä.	6 666	126 765 059	2 236	2 057 141
31.2	H.v.Elekttriz.vertlg.-u.-schaltteinrichtungen	669	66 860 263	175	336 025
31.5	H.v.elektrischen Lampen u.Leuchten	1 004	5 748 568	393	342 220
31.6	H.v.elekt.r.Ausrüstg.ang	2 342	16 553 911	753	533 364
32	Rundfunk-,Fernseh-u.Nachrichtentechnik	4 425	57 514 523	1 514	1 632 647
32.1	H.v.elektronischen Bauelementen	2 039	30 901 173	663	857 327
32.2	H.v.nachrichtentechnischen Geräten u.Einr.	1 610	14 490 346	509	466 178
32.3	H.v.Rundfunk-,Fernseh-,Phono-,videotechn.Gerät.	776	12 123 005	342	309 141
33	Medizin-,Meß-,Steuer-u.Regelungstechnik,Optik	15 522	55 654 575	6 976	5 529 834
33.1	H.v.med.Geräten u.orthopädischen Vorrichtungen	10 096	23 407 534	4 566	3 836 012
33.10.4	Zahntechnische Laboratorien	5 098	6 531 688	2 196	1 711 898
33.2	H.v.Meß-,Kontroll-,Navig.-u.ä.Instr.u.Vorr.	3 086	16 655 447	1 253	1 010 729
33.4	H.v.optischen u.fotografischen Geräten	1 393	11 907 093	.	.
DM	Fahrzeugbau	5 879	360 325 711	2 932	2 732 303
34	H.v.Kraftwagen u.Kraftwagenteilen	3 695	313 919 079	1 816	2 132 075
34.1	H.v.Kraftwagen u.Kraftwagenmotoren	368	256 030 688	163	90 125
34.3	H.v.Teilen u.ä.f.Kraftwagen u.deren Motoren	1 216	48 185 907	436	949 745
35	Sonst.Fahrzeugbau	2 184	46 406 632	1 116	600 227
35.1	Schiffbau	840	7 056 943	.	.
35.2	Schienenfahrzeugbau	270	31 245 922	.	.
DN	H.v.Möbeln,Schmuck,Musikinstr.usw,Recycling	24 767	68 519 664	16 746	9 397 795
36	H.v.Möbeln,Schmuck,Musikinstr.,Sportger.usw	23 076	63 424 102	16 183	8 798 800
36.1	H.v.Möbeln	12 763	40 536 003	8 951	5 591 615
36.2	H.v.Schmuck u.ä.Erzeugnissen	5 470	8 168 357	4 120	1 614 670
36.22	H.v.Schmuck,Gold-u.Silberschmiedewaren	5 382	8 007 114	4 071	1 592 541
36.3	H.v.Musikinstrumenten	1 134	1 550 818	888	319 316
36.5	H.v.Spielwaren	1 015	3 786 890	672	319 020
37	Recycling	1 691	5 095 562	563	598 995
E	Energie-u.Wasserversorgung	7 425	251 260 043	1 044	397 399
40	Energieversorgung	3 711	236 307 550	972	343 988
40.1	Elektrizitätsversorgung	2 989	190 034 615	853	305 446
40.2	Gasversorgung	361	41 413 395	89	31 047
40.3	Fernwärmeversorgung	361	4 859 541	30	7 494
41	Wasserversorgung	3 714	14 952 493	72	53 411

1) Einschl. Gesellschaften des bürgerlichen Rechts u.ä.

2) Einschl. GmbH & Co. KG.

3) Einschl. KGaA und bergrechtliche Gewerkschaften.

4) Erwerbs- und Wirtschaftsgenossenschaften, Betriebe gewerblicher Art von Körperschaften des öffentlichen Rechts, sonstige Rechtsformen.

der Rechtsform der Unternehmen und ausgewählten Wirtschaftszweigen

Offene Handelsge- sellschaften 1)		Kommandit- gesellschaften 2)		Aktien- gesellschaften 3)		Gesellschaften mit beschränkter Haftung		Übrige Rechtsformen 4)		Nummer der Klassifi- kation der Wirt- schafts- zweige
Steuer- pflich- tige 5)	Lieferungen und Leistungen 6)	Steuer- pflich- tige 5)	Lieferungen und Leistungen 6)	Steuer- pflich- tige 5)	Lieferungen und Leistungen 6)	Steuer- pflich- tige 5)	Lieferungen und Leistungen 6)	Steuer- pflich- tige 5)	Lieferungen und Leistungen 6)	
Anzahl	1 000 DM	Anzahl	1 000 DM	Anzahl	1 000 DM	Anzahl	1 000 DM	Anzahl	1 000 DM	
160	249 774	129	3 062 086	4	3 859 581	456	3 387 503	18	34 194	29.3
235	1 884 489	469	10 408 411	24	10 305 486	1 559	10 227 775	37	139 550	29.4
511	2 925 004	1 512	32 227 133	57	39 141 823	5 238	46 017 364	56	234 961	29.5
51	218 518	239	7 904 927	10	3 937 877	694	5 807 404	9	55 400	29.53
14	659 462	81	3 961 122	5	2 356 426	205	4 446 117	.	.	29.54
385	1 848 107	971	15 794 192	29	14 204 006	3 592	21 705 530	31	91 437	29.56
34	6 363 076	102	7 943 909	4	1 701 856	406	7 238 102	.	.	29.7
28	6 270 655	83	6 160 101	.	.	337	6 758 422	.	.	29.71
1 622	4 747 694	1 944	49 743 045	84	82 967 778	14 304	113 910 322	176	4 837 401	DL
.	.	62	326 864	.	.	1 738	21 352 907	.	.	30.02
303	1 004 512	706	22 380 247	30	69 023 820	3 354	31 952 517	37	346 822	31
33	69 716	369	2 534 391	5	10 514	31.2
.	.	121	1 972 829	.	.	418	2 845 625	6	13 045	31.5
115	343 546	180	5 527 799	11	1 756 331	1 269	8 296 235	14	96 636	31.6
219	1 842 354	334	13 194 474	17	5 745 608	2 311	34 916 605	30	182 836	32
84	597 917	174	6 179 379	6	270 773	1 098	22 952 465	14	43 312	32.1
81	390 418	115	3 086 614	.	.	892	5 343 460	.	.	32.2
54	854 018	45	3 928 482	.	.	321	6 620 680	.	.	32.3
856	1 656 112	825	13 548 202	22	6 971 109	6 752	23 911 570	91	4 037 748	33
613	742 103	362	5 175 230	10	3 086 593	4 485	10 458 350	60	109 246	33.1
.	.	120	785 915	.	.	2 381	3 664 519	.	.	33.10.4
127	701 619	297	5 729 863	6	791 262	1 386	8 285 691	17	136 282	33.2
88	165 582	80	1 730 158	.	.	515	3 217 593	.	.	33.4
388	2 519 570	600	27 696 576	31	265 856 460	1 862	59 213 181	66	2 307 620	DM
246	1 541 517	423	23 340 470	24	264 447 029	1 154	22 299 665	32	158 322	34
20	47 155	37	1 830 981	8	252 979 491	137	1 068 755	3	14 182	34.1
.	.	191	17 597 987	.	.	482	17 484 971	.	.	34.3
142	978 053	177	4 356 106	7	1 409 431	708	36 913 516	34	2 149 298	35
56	668 707	79	2 500 956	.	.	256	3 311 502	21	65 129	35.1
24	174 348	24	622 783	.	.	144	29 437 586	.	.	35.2
1 591	3 513 799	1 707	30 165 576	18	3 417 981	4 562	21 201 427	143	823 086	DN
1 448	3 282 212	1 570	29 311 733	18	3 417 981	3 734	17 847 800	123	765 577	36
842	2 446 854	909	20 958 659	11	1 779 692	1 981	9 659 168	69	100 014	36.1
273	300 988	325	3 851 793	.	.	735	2 199 275	.	.	36.2
.	.	314	3 780 885	.	.	713	2 156 308	.	.	36.22
71	56 944	37	225 946	.	.	127	419 167	.	.	36.3
.	.	70	907 824	.	.	194	1 924 605	.	.	36.5
143	231 587	137	853 843	-	-	828	3 353 627	20	57 509	37
669	8 685 085	354	2 524 808	115	138 556 474	1 307	72 952 827	3 936	28 143 450	E
635	8 633 890	345	2 410 803	110	137 745 117	1 052	68 724 020	597	18 449 731	40
576	7 732 444	305	1 636 082	94	117 988 761	632	45 121 076	529	17 250 805	40.1
34	876 069	10	248 804	.	.	183	20 175 757	.	.	40.2
25	25 377	30	525 917	.	.	237	3 427 187	.	.	40.3
34	51 195	9	114 005	5	811 356	255	4 228 807	3 339	9 693 719	41

5) Steuerpflichtige mit Lieferungen und Leistungen über 32 500 DM.
6) Ohne Umsatzsteuer.

5 Steuerpflichtige und deren Lieferungen und Leistungen 1996 nach

Nummer der Klassifikation der Wirtschaftszweige	Wirtschaftsgliederung	Insgesamt		Einzelunternehmen	
		Steuerpflichtige 5)	Lieferungen und Leistungen 6)	Steuerpflichtige 5)	Lieferungen und Leistungen 6)
		Anzahl	1 000 DM	Anzahl	1 000 DM
F / 45	Baugewerbe	305 896	471 305 060	197 987	119 903 909
45.2	Hoch- u. Tiefbau	93 856	269 400 458	46 573	40 216 738
45.21	Hochbau, Brücken- u. Tunnelbau u.ä.	46 731	189 855 431	17 861	20 325 132
45.22.1	Dachdeckerei	11 679	15 780 719	6 318	6 211 179
45.22.3	Zimmerei u. Ingenieurholzbau	10 689	11 147 914	7 851	6 482 937
45.23	Straßenbau u. Eisenbahnoberbau	4 737	23 270 131	1 527	2 066 122
45.25	Spezialbau u. sonst. Tiefbau	10 431	22 683 467	5 487	3 433 217
45.31	Elektroinstallation	35 223	34 511 410	25 725	14 746 259
45.32	Dämmung gegen Kälte, Wärme, Schall, Erschütterung	4 478	8 433 319	2 557	1 031 790
45.33.1	Klempnerei, Gas- u. Wasserinstallation	23 240	24 193 131	16 850	12 570 719
45.33.2	Inst. v. Heizungs-, Lüftungs-, Klima- u. ä. Anlagen	22 313	37 243 417	11 707	9 225 964
45.4	Sonst. Baugewerbe	112 183	81 013 398	84 759	38 120 759
45.42	Bautischlerei	22 411	15 425 252	17 372	8 503 940
45.43	Fußboden-, Fliesen-, Plattenlegerei usw.	25 366	17 389 816	19 551	8 296 088
45.43.2	Fliesen-, Platten- u. Mosaiklegerei	10 002	7 789 181	7 220	3 910 869
45.44.1	Malerei u. Lackierergewerbe	33 731	22 245 907	26 747	11 672 248
45.44.2	Glasergewerbe	3 872	3 437 774	2 863	1 730 800
45.45.1	Fassadenreinigung	926	771 992	614	225 935
45.45.3	Ausbauergewerbe ang.	13 489	13 086 601	8 628	3 604 888
6	Handel; Instandh. u. Rep. v. Kfz u. Gebrauchsgütern	746 578	2 264 138 257	550 000	398 441 302
50	Kfz-Handel; Instandh. u. Rep. v. Kfz; Tankstellen	98 757	282 153 383	70 261	81 541 467
50.1	Handel m. Kraftwagen	42 553	190 422 200	27 834	41 763 340
50.10.2	Gh. m. Kraftwagen	2 443	48 278 398	970	1 872 498
50.10.3	Eh. m. Kraftwagen	36 930	138 241 398	24 337	38 484 576
50.2	Instandhaltung u. Rep. v. Kraftwagen	25 469	28 935 684	18 674	14 909 113
50.20.1	Instandhaltung u. Rep. v. Kraftwagen (oh. Elektrik) ...	21 191	25 683 002	15 814	13 379 063
50.20.3	Lackierung v. Kraftwagen	2 843	2 024 310	1 785	1 039 771
50.3	Handel m. Kraftwagenteilen u. Zubehör	13 380	36 890 172	8 693	6 757 346
50.30.2	Gh. m. Kraftwagenteilen u. Zubehör	3 094	22 958 307	1 230	1 810 987
50.30.3	Eh. m. Kraftwagenteilen u. Zubehör	9 749	13 239 397	7 089	4 784 967
50.4	Handel m. Krädern, Teilen u. Zubeh.; Instandh. u. Rep. ...	3 036	3 918 079	2 219	1 669 212
50.5	Tankstellen	14 319	21 987 249	12 841	16 442 455
51	Handelsvermittlung u. Großhandel (oh. Kfz)	203 194	1 272 300 878	116 111	101 011 310
51.1	Handelsvermittlung	74 632	46 004 271	62 960	19 593 642
51.11	V.v. landw. Grundstf., leb. Tieren, text. Rohstf. usw.	1 701	2 304 289	1 420	785 713
51.12	V.v. Brennstf., Erzen, Metallen u. techn. Chemik.	1 581	1 708 027	1 208	709 135
51.13	V.v. Holz, Baustoffen u. Anstrichmitteln	6 774	3 938 582	5 657	1 962 730
51.14	V.v. Maschinen, techn. Bedarf, Wasser- u. Luftfahrz.	10 047	8 593 402	7 575	3 138 224
51.15	V.v. Möb., Einr.- u. Haush. gegenst., Metallwaren	9 784	5 740 707	8 177	2 398 016
51.16	V.v. Textil-, Bekleidung, Schuhen u. Lederwaren	8 097	4 354 166	6 873	1 685 280
51.17	V.v. Nahrungsmitteln, Getränken u. Tabakwaren	5 355	3 385 416	4 589	1 471 002
51.18	V.v. Waren ang.	13 543	8 234 758	11 454	2 826 727
51.19	V.v. Waren oas.	17 750	7 744 924	16 007	4 616 815
51.2	Gh. m. landw. Grundstoffen u. lebenden Tieren	10 623	62 953 998	6 423	12 807 742

1) Einschl. Gesellschaften des bürgerlichen Rechts u.ä.

2) Einschl. GmbH & Co. KG.

3) Einschl. KGaA und bergrechtliche Gewerkschaften.

4) Erwerbs- und Wirtschaftsgenossenschaften, Betriebe gewerblicher Art von Körperschaften des öffentlichen Rechts, sonstige Rechtsformen.

Statistisches Bundesamt, Fachserie 14, Reihe 8, 1996

der Rechtsform der Unternehmen und ausgewählten Wirtschaftszweigen

Offene Handelsgesell- schaften 1)		Kommandit- gesellschaften 2)		Aktien- gesellschaften 3)		Gesellschaften mit beschränkter Haftung		Übrige Rechtsformen 4)		Nummer der Klassifi- kation der Wirt- schafts- zweige
Steuer- pflich- tige 5)	Lieferungen und Leistungen 6)	Steuer- pflich- tige 5)	Lieferungen und Leistungen 6)	Steuer- pflich- tige 5)	Lieferungen und Leistungen 6)	Steuer- pflich- tige 5)	Lieferungen und Leistungen 6)	Steuer- pflich- tige 5)	Lieferungen und Leistungen 6)	
Anzahl	1 000 DM	Anzahl	1 000 DM	Anzahl	1 000 DM	Anzahl	1 000 DM	Anzahl	1 000 DM	
24 513	42 339 258	10 640	89 918 275	132	33 848 465	71 251	181 828 337	1 373	3 466 816	F / 45
10 713	31 200 236	5 997	67 114 753	103	31 140 897	29 670	97 599 797	800	2 128 036	45.2
6 239	23 636 933	3 918	47 133 575	91	30 320 370	18 002	66 562 023	620	1 877 398	45.21
725	741 330	441	1 516 379	.	.	4 135	7 213 829	.	.	45.22.1
759	760 632	306	1 277 895	-	-	1 733	2 605 210	40	21 241	45.22.3
940	3 394 282	687	10 107 796	3	6 616	1 561	7 657 331	19	37 986	45.23
1 232	2 039 448	542	5 824 866	.	.	3 121	10 746 497	.	.	45.25
1 906	1 696 939	759	3 740 964	.	.	6 780	13 127 687	.	.	45.31
432	395 225	138	1 264 350	.	.	1 334	5 285 660	.	.	45.32
1 147	1 096 474	630	2 195 485	.	.	4 576	8 207 431	.	.	45.33.1
1 374	1 643 236	982	6 358 278	.	.	8 184	19 181 991	.	.	45.33.2
7 525	4 913 118	1 784	6 841 434	.	.	17 756	30 165 937	.	.	45.4
1 831	1 164 723	380	1 201 857	-	-	2 759	4 495 612	69	59 119	45.42
1 430	839 613	399	1 684 638	.	.	3 944	6 536 143	.	.	45.43
617	409 700	178	639 408	.	.	1 966	2 819 952	.	.	45.43.2
.	.	498	2 083 974	.	.	4 637	7 218 032	.	.	45.44.1
.	.	129	489 047	.	.	658	1 026 758	.	.	45.44.2
53	20 121	13	58 617	-	-	246	467 319	-	-	45.45.1
1 419	1 251 197	184	727 584	.	.	3 142	6 951 326	.	.	45.45.3
41 984	133 240 101	26 979	639 914 627	388	207 053 384	120 524	775 861 345	6 703	109 627 498	6
6 707	16 031 600	4 258	67 262 067	28	11 385 130	17 351	103 270 907	152	2 662 212	50
2 666	10 839 618	2 744	50 254 912	18	11 150 584	9 242	75 393 890	49	1 019 856	50.1
144	1 727 179	230	7 876 363	8	10 341 526	1 073	26 173 984	18	286 848	50.10.2
2 356	8 925 680	2 444	41 651 087	.	.	7 762	47 685 897	.	.	50.10.3
2 196	2 020 145	696	4 340 421	.	.	3 888	7 552 811	.	.	50.2
1 782	1 788 413	570	4 066 623	.	.	3 016	6 429 832	.	.	50.20.1
.	.	84	147 222	.	.	698	648 641	.	.	50.20.3
935	2 018 874	628	11 314 356	.	.	3 049	15 153 361	.	.	50.3
191	1 315 686	351	8 529 905	.	.	1 282	9 793 090	.	.	50.30.2
708	679 832	268	2 749 269	.	.	1 663	4 917 189	.	.	50.30.3
321	227 880	34	153 990	-	-	455	1 860 265	7	6 732	50.4
589	925 083	156	1 198 389	3	16 658	717	3 310 580	13	94 085	50.5
8 594	52 219 262	13 078	355 536 250	264	129 858 640	60 098	540 764 797	5 049	92 910 619	51
2 074	2 326 594	1 039	3 482 749	14	1 199 152	8 166	17 637 867	379	1 764 266	51.1
76	514 064	29	114 192	-	-	137	282 438	39	607 881	51.11
37	18 013	56	169 940	-	-	259	742 036	21	68 903	51.12
230	171 002	110	245 171	-	-	761	1 542 278	16	17 401	51.13
316	193 743	216	891 220	.	.	1 868	4 151 551	.	.	51.14
.	.	135	300 102	.	.	1 179	2 488 795	45	374 786	51.15
227	622 295	97	613 925	.	.	869	1 368 295	.	.	51.16
.	.	98	261 534	.	.	438	1 429 746	47	73 306	51.17
430	343 802	178	656 373	.	.	1 402	3 122 340	.	.	51.18
330	171 488	120	230 292	3	1 789	1 253	2 510 389	37	214 151	51.19
566	2 300 410	633	9 451 922	12	5 858 299	1 794	17 980 772	1 195	14 554 854	51.2

5) Steuerpflichtige mit Lieferungen und Leistungen über 32 500 DM.

6) Ohne Umsatzsteuer.

5 Steuerpflichtige und deren Lieferungen und Leistungen 1996 nach

Nummer der Klassifikation der Wirtschaftszweige	Wirtschaftsgliederung	Insgesamt		Einzelunternehmen	
		Steuerpflichtige 5)	Lieferungen und Leistungen 6)	Steuerpflichtige 5)	Lieferungen und Leistungen 6)
		Anzahl	1 000 DM	Anzahl	1 000 DM
51.21	Gh.m.Getreide, Saatgut u. Futtermitteln	3 039	33 046 021	1 441	3 280 561
51.22	Gh.m.Blumen u. Pflanzen	3 151	7 845 530	1 719	1 469 003
51.3	Gh.m.Nahrungsmitteln, Getränken u. Tabakwaren	19 821	304 092 358	10 138	21 337 137
51.31	Gh.m.Obst, Gemüse u. Kartoffeln	3 121	28 846 124	1 552	3 778 321
51.32	Gh.m.Fleisch, Fleischwaren, Geflügel u. Wild	2 666	31 901 696	1 067	2 942 820
51.33	Gh.m.Milcherzeugn., Eiern, Speiseöl u. ä. Fetten	1 120	22 839 843	565	1 373 915
51.34	Gh.m.Getränken	6 642	33 031 414	4 106	6 474 619
51.35	Gh.m.Tabakwaren	913	24 295 814	558	2 833 395
51.38	Gh.m.sonst.Nahrungsmitteln	1 982	32 319 837	808	1 278 549
51.38.3	Gh.m.Nahrungsmitteln ang	1 326	27 065 695	539	820 622
51.39	Gh.m.Nahrungsmitteln, Getränken u. Tabakw.oaS	2 325	115 424 274	1 032	1 774 365
51.4	Gh.m.Gebrauchs- u. Verbrauchsgütern	34 691	262 844 916	12 953	14 849 741
51.41	Gh.m.Textilien	2 746	11 015 574	1 159	1 339 313
51.42	Gh.m.Bekleidung u. Schuhen	5 141	27 392 398	1 799	2 245 481
51.43	Gh.m.elekt.r. Haushalts-, Rundfunk-, Fernsehgeräten ...	6 978	85 556 720	2 101	2 513 936
51.44	Gh.m.Haush.waren a.Metall, keram.Erzeugn.usw	1 608	5 878 152	832	924 690
51.45	Gh.m.kosmet.Erzeugn.u.Körperpflegemitteln	836	4 316 081	350	320 801
51.46	Gh.m.pharmazeut.Erzeugn.u.med.Hilfsmitteln	3 738	48 687 777	913	1 655 172
51.46.1	Gh.m.pharmazeut.Erzeugn.	1 058	33 304 840	244	869 611
51.46.2	Gh.m.med.u.orthopäd.Artikeln u.Laborbedarf	1 981	12 464 250	457	575 363
51.46.3	Gh.m.Dentalbedarf	699	2 918 687	212	210 198
51.47	Gh.m.sonst.Gebrauchs- u. Verbrauchsgütern	13 644	79 998 215	5 799	5 850 349
51.47.6	Gh.m.Möbeln, Einr.gegenständen u.Bodenbelägen	3 064	16 694 843	1 087	1 303 271
51.47.7	Gh.m.feinmch., Foto- u. optischen Erzeugnissen	990	8 727 292	284	279 168
51.47.8	Gh.m.Papier, Pappe, Schul- u. Büroart., Büchern u. ä. ...	3 322	33 317 907	1 418	1 660 650
51.5	Gh.m.Rohstf., Halbwaren, Altmaterial u. Reststf.	32 685	390 429 104	12 913	20 133 258
51.51	Gh.m.festen Brennstoffen u.Mineralölherzeugnissen ..	2 153	133 115 733	798	4 033 437
51.52	Gh.m.Erzen, Eisen, Stahl, NE-Metallen u. Halbzeug	2 828	59 105 838	615	1 153 178
51.53	Gh.m.Holz, Baustf., Sanitärkeramik u.Anstrichm.	14 635	102 839 233	5 863	9 102 354
51.53.4	Gh.m.Baustf.u.Bauelementen a.mineral.Stoffen	8 460	67 539 973	3 214	5 280 621
51.54	Gh.m.Bauelem.a.Metall, Inst.bedarf f.Gas usw	6 724	50 229 545	2 484	3 049 818
51.55	Gh.m.chemischen Erzeugnissen	2 507	30 873 731	751	725 662
51.6	Gh.m.Maschinen, Ausrüstungen u.Zubehör	22 587	135 117 137	8 040	10 157 299
51.62	Gh.m.Baummaschinen	1 625	10 675 260	539	853 581
51.64	Gh.m.Büromaschinen u.-einrichtungen	5 026	49 592 616	1 147	1 461 783
51.65	Gh.m.sonst.Masch.usw (oh.landw.Maschinen)	11 183	57 274 473	3 859	4 222 582
51.7	Sonst.Großhandel	8 155	70 859 095	2 624	2 132 492
52	Eh.(oh.Handel m.Kfz u.Tankst.); Rep.v.Geb.güt.	444 627	709 683 997	363 628	215 888 525
52.1	Eh.m.Waren versch.Art (i.Verkaufsräumen)	60 099	268 187 845	50 972	37 625 291
52.11	Eh.m.Waren versch.Art, Hauptr.Nahrungsm.usw	38 012	198 720 469	33 506	31 296 258
52.12	Sonst.Eh.m.Waren versch.Art	22 087	69 467 375	17 466	6 329 033
52.2	Fach-Eh.m.Nahrungsm.usw (i.Verkaufsräumen)	48 371	35 082 130	43 022	21 262 822
52.21	Eh.m.Obst, Gemüse u. Kartoffeln	8 184	4 275 540	7 493	2 962 986
52.22	Eh.m.Fleisch, Fleischwaren, Geflügel u. Wild	5 923	6 041 725	5 101	3 356 880

1) Einschl. Gesellschaften des bürgerlichen Rechts u.ä.

2) Einschl. GmbH & Co. KG.

3) Einschl. KGaA und bergrechtliche Gewerkschaften.

4) Erwerbs- und Wirtschaftsgenossenschaften, Betriebe gewerblicher Art von Körperschaften des öffentlichen Rechts, sonstige Rechtsformen.

der Rechtsform der Unternehmen und ausgewählten Wirtschaftszweigen

Offene Handelsgesellschaften 1)		Kommanditgesellschaften 2)		Aktien-gesellschaften 3)		Gesellschaften mit beschränkter Haftung		Übrige Rechtsformen 4)		Nummer der Klassifikation der Wirtschaftszweige
Steuerpflichtige 5)	Lieferungen und Leistungen 6)	Steuerpflichtige 5)	Lieferungen und Leistungen 6)	Steuerpflichtige 5)	Lieferungen und Leistungen 6)	Steuerpflichtige 5)	Lieferungen und Leistungen 6)	Steuerpflichtige 5)	Lieferungen und Leistungen 6)	
Anzahl	1 000 DM	Anzahl	1 000 DM	Anzahl	1 000 DM	Anzahl	1 000 DM	Anzahl	1 000 DM	
.	.	336	5 964 459	.	.	539	10 550 560	.	.	51.21
172	426 617	135	1 576 875	-	-	686	3 104 132	439	1 268 903	51.22
1 141	21 078 827	1 970	104 610 521	41	40 570 426	5 624	93 392 871	847	23 102 576	51.3
.	.	265	9 058 113	.	.	946	12 509 274	196	2 362 060	51.31
148	1 502 202	336	7 521 152	5	780 201	990	15 953 477	120	3 201 843	51.32
67	299 329	131	9 102 392	4	912 695	286	8 203 642	67	2 947 871	51.33
406	1 253 848	559	13 956 968	.	.	1 386	10 051 988	.	.	51.34
.	.	135	13 510 175	.	.	143	2 988 385	15	3 717 997	51.35
112	1 594 611	162	6 385 194	.	.	753	9 485 528	.	.	51.38
68	1 353 294	101	5 068 311	.	.	531	7 558 002	.	.	51.38.3
137	13 698 695	259	37 280 325	11	30 182 299	806	29 414 751	80	3 073 838	51.39
1 789	5 563 551	2 928	76 488 561	79	15 720 728	15 944	136 619 990	998	13 602 344	51.4
174	514 735	212	2 837 154	.	.	1 084	5 708 880	.	.	51.41
228	812 343	413	6 421 693	11	1 420 328	2 505	14 854 421	185	1 638 132	51.42
314	989 675	607	18 489 082	15	3 376 447	3 808	56 983 876	133	3 203 705	51.43
104	382 439	124	1 583 748	3	2 956	508	2 865 195	37	119 124	51.44
32	235 449	45	1 166 556	.	.	376	2 180 332	.	.	51.45
198	964 121	309	16 766 129	17	8 184 590	2 172	17 084 265	129	4 033 500	51.46
76	515 065	101	13 493 905	10	8 113 975	572	6 917 244	55	3 395 039	51.46.1
79	253 808	155	2 447 872	.	.	1 230	8 518 389	.	.	51.46.2
43	195 248	53	824 352	.	.	370	1 648 631	.	.	51.46.3
739	1 664 788	1 218	29 224 200	23	2 642 867	5 491	36 943 022	374	3 672 990	51.47
168	387 103	313	5 385 973	.	.	1 377	8 142 003	.	.	51.47.6
41	52 606	72	1 509 180	.	.	575	6 254 573	.	.	51.47.7
179	735 915	408	17 730 206	9	959 462	1 202	10 779 966	106	1 451 708	51.47.8
1 717	14 733 596	4 340	113 391 892	59	57 168 862	12 671	160 341 645	985	24 659 852	51.5
127	4 027 309	341	20 987 090	7	39 028 328	788	52 919 711	92	12 119 858	51.51
96	1 755 707	448	15 627 261	12	5 937 615	1 503	32 790 609	154	1 841 468	51.52
844	4 371 965	2 163	46 323 802	15	7 402 659	5 421	30 551 813	329	5 086 642	51.53
477	2 559 403	1 243	29 886 345	11	7 350 320	3 366	19 615 804	149	2 847 480	51.53.4
366	1 657 022	844	19 198 206	15	3 555 673	2 887	19 444 892	128	3 323 935	51.54
98	2 194 553	248	6 507 250	.	.	1 211	19 366 014	.	.	51.55
981	2 749 727	1 656	22 146 864	40	4 485 852	11 465	86 237 289	405	9 340 106	51.6
62	265 250	161	2 691 695	.	.	847	6 692 151	.	.	51.62
227	434 691	195	3 994 960	15	3 809 543	3 383	34 061 382	59	5 830 258	51.64
426	1 316 572	942	11 765 375	20	486 928	5 662	36 576 604	274	2 906 411	51.65
326	3 466 557	512	25 963 741	19	4 855 320	4 434	28 554 363	240	5 886 622	51.7
26 683	64 989 239	9 643	217 116 309	96	65 809 614	43 075	131 825 642	1 502	14 054 667	52
3 461	42 074 181	1 307	115 604 425	16	42 381 903	3 963	19 605 920	380	10 896 125	52.1
1 996	40 136 443	858	94 532 385	7	15 441 852	1 499	10 452 732	146	6 800 799	52.11
1 465	1 937 739	449	21 012 040	9	26 940 051	2 464	9 153 187	234	4 095 325	52.12
2 423	2 297 533	440	3 379 789	.	.	2 328	7 295 208	.	.	52.2
419	287 795	22	43 576	-	-	231	890 366	19	90 816	52.21
301	221 331	68	988 936	-	-	447	1 468 233	6	6 346	52.22

5) Steuerpflichtige mit Lieferungen und Leistungen über 32 500 DM.
6) Ohne Umsatzsteuer.

Nummer der Klassifikation der Wirtschaftszweige	Wirtschaftsgliederung	Insgesamt		Einzelunternehmen	
		Steuerpflichtige 5)	Lieferungen und Leistungen 6)	Steuerpflichtige 5)	Lieferungen und Leistungen 6)
		Anzahl	1 000 DM	Anzahl	1 000 DM
52.23	Eh.m.Fisch u.Fischerzeugnissen	1 886	1 016 920	1 650	766 360
52.24.1	Eh.m.Brot u.Konditorwaren	4 114	3 077 431	3 615	2 126 787
52.24.2	Eh.m.Süßwaren	1 394	622 810	1 271	357 606
52.25	Eh.m.Getränken	13 000	9 617 603	11 614	5 262 820
52.26	Eh.m.Tabakwaren	5 872	4 172 669	5 499	3 104 418
52.27	Sonst.Fach-eh.m.Nahrungsmitteln	7 998	6 257 433	6 779	3 324 965
52.31	Apotheken	22 056	45 396 419	21 468	44 159 228
52.32	Eh.m.med.u.orthopädischen Art.	3 722	6 450 243	2 124	1 946 804
52.33.1	Eh.m.kosmet.Erzeugn.usw (oh.Drogerieartikel)	3 400	5 630 150	2 845	805 891
52.33.2	Eh.m.Drogerieartikeln	4 273	7 893 121	3 716	1 801 135
52.4	Sonst.Facheinzelhandel (i.Verkaufsräumen)	252 435	295 530 796	195 201	92 384 883
52.41	Eh.m.Textilien	6 933	4 387 679	5 805	1 926 990
52.42	Eh.m.Bekleidung	43 440	53 830 197	34 327	15 633 913
52.42.1	Eh.m.Bekleidung oas	25 298	35 472 287	20 184	9 007 539
52.42.2	Eh.m.Herrenbekleidung u.Bekleidungszubehör	2 882	4 017 781	2 047	1 279 788
52.42.3	Eh.m.Damenbekleidung u.Bekleidungszubehör	11 912	12 730 409	9 408	4 423 551
52.42.4	Eh.m.Kinder-u.Säugl.bekleidg.,Bekleidg.zubeh.	2 700	1 210 649	2 177	681 975
52.43	Eh.m.Schuhen u.Lederwaren	11 176	13 730 222	9 162	4 694 278
52.43.1	Eh.m.Schuhen	8 353	11 664 982	6 873	3 669 093
52.44	Eh.m.Möbeln,Einr.gegenständen u.Hausrat ang	24 747	50 328 021	17 083	10 851 898
52.44.1	Eh.m.Wohnmöbeln	12 185	39 208 713	7 336	6 480 763
52.45	Eh.m.elekt.Haush.-,Rundf.-,TV-Gerät.usw	30 472	35 886 252	22 939	10 961 781
52.45.1	Eh.m.elekt.Haush.gerät.u.elektrotechn.Erzeugn.	15 754	15 712 978	11 827	5 307 446
52.45.2	Eh.m.Rundfunk-,Fernseh-,Phonogerät.u.Zubehör	11 998	18 172 011	9 004	4 697 003
52.45.3	Eh.m.Musikinstrumenten u.Musikalien	2 720	2 001 264	2 108	957 333
52.46	Eh.m.Metallw.,Anstrichm.u.Bau-u.Heimwerkerbedarf ..	21 212	31 679 758	15 661	7 488 795
52.46.3	Eh.m.Bau-u.Heimwerkerbedarf	12 918	23 311 761	9 448	4 185 708
52.47.1	Eh.m.Schreib-u.Papierw.,Schul-u.Büroartikeln	9 104	5 792 388	7 835	3 546 479
52.47.2	Eh.m.Büchern u.Fachzeitschriften	5 042	6 404 824	3 690	2 658 233
52.48	Facheinzelhandel ang (i.Verkaufsräumen)	97 814	91 798 438	76 412	33 576 579
52.48.2	Eh.m.Kunstgegenständen,Bildern,Briefmarken usw	13 193	6 893 769	11 135	3 243 449
52.48.3	Eh.m.Blumen,Pflanzen,zoologischem Bedarf u.ä.	22 276	9 980 204	20 079	6 836 071
52.48.4	Eh.m.feinmech.u.opt.Erzeugn.,Computern u.ä.	16 997	30 942 827	11 206	5 794 348
52.48.5	Eh.m.Uhren,Edelmetallwaren u.Schmuck	10 057	6 338 799	8 230	3 452 297
52.48.6	Eh.m.Spielwaren	4 187	3 694 787	3 430	1 603 199
52.48.7	Eh.m.Fahrrädern,-teilen u.Zubeh.,Sport-u.ä.Art.	12 523	8 929 563	9 600	4 721 477
52.5	Eh.m.Antiquitäten u.Gebrauchtw.(i.Verkaufsr.)	7 962	2 749 967	6 906	1 784 020
52.6	Einzelhandel (nicht i.Verkaufsräumen)	29 842	37 699 115	26 303	11 041 427
52.61	Versandhandel	2 622	17 142 958	1 930	1 201 700
52.63	Sonst.Einzelhandel (nicht i.Verkaufsräumen)	18 482	17 871 972	16 171	7 581 579
52.7	Rep.v.Gebrauchsgütern	12 467	5 064 211	11 071	3 077 023
H / 55	Gastgewerbe	260 738	98 287 782	223 795	61 664 477
55.1	Hotels,Gasthöfe,Pensionen u.Hotels garnis	46 130	27 563 148	37 897	13 732 337
55.11	Hotels,Gasthöfe u.Pensionen	42 362	26 043 482	34 826	12 741 283

1) Einschl. Gesellschaften des bürgerlichen Rechts u.ä.

2) Einschl. GmbH & Co. KG.

3) Einschl. KGaA und bergrechtliche Gewerkschaften.

4) Erwerbs- und Wirtschaftsgenossenschaften, Betriebe gewerblicher Art von Körperschaften des öffentlichen Rechts, sonstige Rechtsformen.

der Rechtsform der Unternehmen und ausgewählten Wirtschaftszweigen

Offene Handelsge- sellschaften 1)		Kommandit- gesellschaften 2)		Aktien- gesellschaften 3)		Gesellschaften mit beschränkter Haftung		Übrige Rechtsformen 4)		Nummer der Klassifi- kation der Wirt- schafts- zweige
Steuer- pflich- tige 5)	Lieferungen und Leistungen 6)	Steuer- pflich- tige 5)	Lieferungen und Leistungen 6)	Steuer- pflich- tige 5)	Lieferungen und Leistungen 6)	Steuer- pflich- tige 5)	Lieferungen und Leistungen 6)	Steuer- pflich- tige 5)	Lieferungen und Leistungen 6)	
Anzahl	1 000 DM	Anzahl	1 000 DM	Anzahl	1 000 DM	Anzahl	1 000 DM	Anzahl	1 000 DM	
112	76 498	.	.	-	-	104	140 534	.	.	52.23
.	.	33	217 568	.	.	247	571 191	.	.	52.24.1
.	.	13	134 397	-	-	54	94 836	.	.	52.24.2
568	504 042	141	1 206 588	.	.	603	1 959 190	.	.	52.25
232	599 329	.	.	-	-	95	236 649	.	.	52.26
526	426 048	106	551 002	3	904	547	1 934 209	37	20 305	52.27
543	1 129 059	5	5 959	-	-	19	39 076	21	63 097	52.31
309	351 432	118	674 489	.	.	1 154	3 368 538	.	.	52.32
.	.	64	1 234 536	.	.	295	979 511	.	.	52.33.1
.	.	117	4 155 377	.	.	224	786 894	.	.	52.33.2
17 485	14 312 250	7 099	75 639 047	55	19 985 932	31 865	91 008 010	730	2 200 673	52.4
503	203 386	154	756 219	-	-	455	1 438 253	16	62 831	52.41
3 059	2 298 169	1 436	21 123 241	10	2 737 946	4 567	11 754 807	41	282 121	52.42
1 797	1 350 410	750	15 126 465	.	.	2 534	7 600 882	.	.	52.42.1
.	.	192	1 556 186	.	.	452	912 050	.	.	52.42.2
756	546 117	419	4 246 744	.	.	1 316	2 886 977	.	.	52.42.3
.	.	47	162 173	-	-	186	252 413	.	.	52.42.4
685	569 562	373	4 662 245	.	.	943	3 719 898	.	.	52.43
.	.	270	4 265 016	-	-	657	3 239 664	.	.	52.43.1
1 622	1 945 693	1 452	20 952 872	5	66 912	4 486	16 221 724	99	288 921	52.44
873	1 318 124	975	18 877 719	.	.	2 927	12 282 310	.	.	52.44.1
1 957	1 807 251	657	5 064 555	.	.	4 852	17 162 880	.	.	52.45
885	842 536	319	2 427 669	5	26 400	2 693	7 010 493	25	98 433	52.45.1
.	.	285	2 322 267	.	.	1 875	9 586 425	.	.	52.45.2
.	.	53	314 619	.	.	284	565 961	.	.	52.45.3
1 199	1 176 287	770	10 748 500	7	2 866 662	3 458	8 860 424	117	539 089	52.46
721	641 243	507	9 548 792	4	2 862 178	2 152	5 614 606	86	459 235	52.46.3
524	346 303	133	382 184	.	.	591	1 260 479	.	.	52.47.1
445	578 716	221	1 687 054	.	.	570	1 357 459	.	.	52.47.2
7 399	5 315 935	1 882	9 918 321	22	13 362 440	11 860	29 003 592	239	621 571	52.48
858	357 517	160	1 923 366	.	.	948	1 293 585	.	.	52.48.2
1 160	642 557	156	859 037	3	2 181	831	1 526 448	47	113 910	52.48.3
1 833	1 796 374	419	2 276 070	.	.	3 502	7 766 417	.	.	52.48.4
636	419 002	261	964 837	.	.	921	1 422 964	.	.	52.48.5
313	217 342	109	365 371	-	-	328	1 504 004	7	4 872	52.48.6
1 204	653 759	220	630 052	.	.	1 482	2 912 812	.	.	52.48.7
467	161 752	57	101 049	.	.	478	680 865	.	.	52.5
1 131	3 616 141	355	15 957 466	14	40 620	1 925	6 669 498	114	373 963	52.6
139	131 002	71	13 114 320	.	.	430	2 526 851	.	.	52.61
648	3 326 783	263	2 800 815	.	.	1 343	3 922 019	.	.	52.63
472	202 651	81	364 172	-	-	824	1 392 122	19	28 243	52.7
18 095	7 513 649	1 831	6 862 863	19	1 538 617	10 670	16 864 503	6 328	3 843 673	H / 55
4 044	2 403 245	923	3 546 217	.	.	3 082	6 414 489	.	.	55.1
3 630	2 238 580	850	3 395 814	.	.	2 879	6 203 969	.	.	55.11

5) Steuerpflichtige mit Lieferungen und Leistungen über 32 500 DM.
6) Ohne Umsatzsteuer.

Nummer der Klassifikation der Wirtschaftszweige	Wirtschaftsgliederung	Insgesamt		Einzelunternehmen	
		Steuerpflichtige 5)	Lieferungen und Leistungen 6)	Steuerpflichtige 5)	Lieferungen und Leistungen 6)
		Anzahl	1 000 DM	Anzahl	1 000 DM
55.11.1	Hotels (oh.Hotels garnis)	11 876	16 395 271	7 529	5 083 139
55.11.2	Gasthöfe	22 881	7 646 905	20 664	6 172 554
55.11.3	Pensionen	7 605	2 001 305	6 633	1 485 590
55.2	Sonst.Beherbergungsgewerbe	6 382	2 295 056	4 726	916 388
55.3	Restaurants,Cafes,Eisdielen u.Imbißhallen	127 782	44 313 718	112 333	30 572 043
55.30.1	Restaurants m.herkömmlicher Bedienung	86 175	31 301 949	75 050	20 925 975
55.30.3	Cafes	9 764	3 369 031	8 186	2 472 961
55.30.5	Imbißhallen	24 439	6 549 149	22 673	5 167 197
55.4	Sonst.Gaststättengewerbe	73 574	18 821 301	63 855	14 798 438
55.40.1	Schankwirtschaften	59 719	13 770 227	53 359	11 340 881
55.40.2	Bars u.Vergnügungslokale	2 448	845 465	1 881	476 624
55.40.3	Diskotheken u.Tanzlokale	1 993	1 159 440	1 164	485 340
55.40.4	Trinkhallen	9 414	3 046 169	7 451	2 495 594
I	Verkehr u.Nachrichtenübermittlung	125 790	281 375 015	96 017	38 722 260
60	Landverkehr;Transport i.Rohrfernleitungen	86 436	93 108 342	73 936	27 588 680
60.2	Sonst.Landverkehr	86 189	69 939 989	73 830	27 547 963
60.21	Personenbef.i.Linienverkehr z.Land	4 628	11 614 220	3 011	1 987 892
60.22	Betrieb v.Taxis u.Mietwagen m.Fahrer	25 894	5 332 105	23 984	4 068 161
60.24	Güterbef.i.Straßenverkehr	53 494	50 725 038	45 459	20 603 896
61	Schifffahrt	2 483	6 906 491	1 290	558 459
62	Luftfahrt	418	14 726 073	127	46 366
63	Hilfs-u.Nebentätigk.f.d.Verkehr;Verkehrsverm.	32 608	99 866 290	17 364	9 992 674
63.1	Frachttumschlag u.Lagerei	891	4 248 877	274	358 870
63.2	Sonst.Hilfs-u.Nebentätigk.f.d.Verkehr	1 812	11 975 468	1 031	316 077
63.3	Reisebüros u.Reiseveranstalter	10 340	10 089 355	5 425	1 603 665
63.30.1	Reisebüros	8 568	5 778 933	4 761	1 343 513
63.30.2	Reiseveranstalter u.Fremdenführung	1 772	4 310 422	664	260 152
63.4	Spedition,sonst.Verkehrsvermittlung	19 565	73 552 590	10 634	7 714 062
63.40.1	Spedition	17 550	68 607 829	9 578	7 282 774
64	Nachrichtenübermittlung	3 845	66 767 819	3 300	536 081
J	Kredit-u.Versicherungsgewerbe	17 175	44 501 726	11 650	2 601 517
65	Kreditgewerbe	3 680	35 792 943	158	66 328
65.1	Zentralbanken u.Kreditinstitute	2 968	27 096 786	11	728
65.2	Sonst.Finanzierungsinstitutionen	712	8 696 157	147	65 600
66	Versicherungsgewerbe	281	4 747 324	45	7 553
67	Kredit-u.Versicherungshilfsgewerbe	13 214	3 961 460	11 447	2 527 635
67.1	M.d.Kreditgewerbe verb.Tätigkeiten	3 660	1 636 949	2 692	753 896
67.2	M.d.Versicherungsgewerbe verb.Tätigkeiten	9 554	2 324 511	8 755	1 773 740
K	Grundst.-,Wohnungswesen,Verm.bewegl.Sachen usw	659 777	748 644 374	445 595	154 026 559
70	Grundstücks-u.Wohnungswesen	217 974	217 824 401	121 213	49 241 190
70.1	Erschließg.,Kauf,Verk.v.Grundst.,Gebäuden usw	9 911	37 801 721	1 850	1 681 259
70.2	Verm.u.Verp.v.eig.Grundst.,Gebäuden u.Wohnungen ...	167 563	134 834 545	99 657	41 659 391
70.3	Vermittl.u.Verw.v.Grundst.,Gebäuden u.Wohnungen ...	40 500	45 188 136	19 706	5 900 540
71	Verm.bewegl.Sachen oh.Bedienungspersonal	24 714	58 518 986	15 941	11 525 107

1) Einschl. Gesellschaften des bürgerlichen Rechts u.ä.

2) Einschl. GmbH & Co. KG.

3) Einschl. KGaA und bergrechtliche Gewerkschaften.

4) Erwerbs- und Wirtschaftsgenossenschaften, Betriebe gewerblicher Art von Körperschaften des öffentlichen Rechts, sonstige Rechtsformen.

der Rechtsform der Unternehmen und ausgewählten Wirtschaftszweigen

Offene Handelsge- sellschaften 1)		Kommandit- gesellschaften 2)		Aktien- gesellschaften 3)		Gesellschaften mit beschränkter Haftung		Übrige Rechtsformen 4)		Nummer der Klassifi- kation der Wirt- schafts- zweige
Steuer- pflich- tige 5)	Lieferungen und Leistungen 6)	Steuer- pflich- tige 5)	Lieferungen und Leistungen 6)	Steuer- pflich- tige 5)	Lieferungen und Leistungen 6)	Steuer- pflich- tige 5)	Lieferungen und Leistungen 6)	Steuer- pflich- tige 5)	Lieferungen und Leistungen 6)	
Anzahl	1 000 DM	Anzahl	1 000 DM	Anzahl	1 000 DM	Anzahl	1 000 DM	Anzahl	1 000 DM	
1 478	1 463 857	733	3 245 390	.	.	2 043	5 346 517	.	.	55.11.1
1 333	582 064	76	109 127	-	-	740	767 027	68	16 134	55.11.2
819	192 659	41	41 297	-	-	96	90 426	16	191 334	55.11.3
950	209 440	115	478 656	.	.	344	425 201	.	.	55.2
9 147	3 444 960	527	1 877 243	.	.	4 721	5 809 221	.	.	55.3
6 319	2 441 963	348	1 129 924	.	.	3 531	4 229 126	.	.	55.30.1
993	369 321	69	145 614	-	-	446	364 487	70	16 647	55.30.3
1 199	379 032	58	329 394	-	-	468	667 145	41	6 381	55.30.5
3 603	1 206 613	204	238 653	.	.	2 089	2 089 342	.	.	55.4
2 612	828 228	124	134 345	-	-	1 185	1 193 637	2 439	273 137	55.40.1
272	93 451	27	27 231	-	-	258	246 242	10	1 917	55.40.2
318	150 623	40	67 027	-	-	454	448 090	17	8 361	55.40.3
401	134 311	13	10 050	.	.	192	201 373	.	.	55.40.4
5 925	8 600 818	4 741	46 679 786	94	98 583 275	17 891	82 271 339	1 122	6 517 536	I
3 612	5 482 876	1 938	12 645 258	40	22 775 074	6 222	22 757 027	688	1 859 426	60
3 599	5 109 207	1 925	12 603 538	.	.	6 130	21 862 772	.	.	60.2
318	455 772	321	807 367	21	951 090	699	6 012 780	258	1 399 318	60.21
939	277 237	72	77 876	.	.	800	787 416	.	.	60.22
2 206	4 171 537	1 405	11 323 459	4	7 663	4 299	14 332 549	121	285 934	60.24
230	383 652	559	2 914 403	12	737 391	336	1 855 343	56	457 242	61
26	7 450	148	1 543 954	56	1 073 104	62
1 901	2 514 835	2 128	26 668 739	32	3 464 740	10 870	54 106 688	313	3 118 614	63
66	98 150	163	1 158 230	.	.	336	2 168 820	.	.	63.1
108	111 983	100	520 408	.	.	520	6 094 126	.	.	63.2
787	325 499	350	1 649 296	8	8 616	3 685	6 367 810	85	134 469	63.3
686	228 004	268	716 627	.	.	2 809	3 451 290	.	.	63.30.1
101	97 495	82	932 669	.	.	876	2 916 519	.	.	63.30.2
940	1 979 203	1 515	23 340 805	13	675 271	6 329	39 475 932	134	367 317	63.4
841	1 827 883	1 392	22 685 854	.	.	5 655	35 904 210	.	.	63.40.1
156	212 005	315	2 008 327	9	9 150	64
355	854 726	380	2 880 860	189	16 865 761	1 623	6 874 517	2 978	14 424 345	J
45	754 419	224	2 588 449	118	13 890 375	355	5 728 505	2 780	12 764 867	65
12	64 124	37	335 234	106	12 612 079	39	1 640 874	2 763	12 443 748	65.1
33	690 295	187	2 253 215	12	1 278 296	316	4 087 632	17	321 119	65.2
.	.	.	.	49	2 845 779	16	213 301	166	1 607 539	66
.	.	.	.	22	129 607	1 252	932 711	32	51 940	67
100	29 524	80	142 168	10	22 996	760	645 808	18	42 558	67.1
207	65 286	74	82 589	12	106 610	492	286 903	14	9 382	67.2
103 233	113 160 338	17 094	100 225 332	650	50 274 026	89 201	296 682 826	4 004	34 275 293	K
64 825	57 721 596	10 876	40 680 189	232	9 517 331	19 297	52 643 558	1 531	8 020 536	70
1 595	5 068 456	1 182	8 108 163	48	5 108 521	5 120	17 091 969	116	743 352	70.1
57 101	44 964 003	5 892	20 958 173	89	2 851 516	3 643	18 075 046	1 181	6 326 417	70.2
6 129	7 689 138	3 802	11 613 853	95	1 557 295	10 534	17 476 542	234	950 768	70.3
3 576	10 504 863	1 216	14 601 002	17	1 199 991	3 762	20 317 510	202	370 513	71

5) Steuerpflichtige mit Lieferungen und Leistungen über 32 500 DM.

6) Ohne Umsatzsteuer.

Nummer der Klassifikation der Wirtschaftszweige	Wirtschaftsgliederung	Insgesamt		Einzelunternehmen	
		Steuerpflichtige 5)	Lieferungen und Leistungen 6)	Steuerpflichtige 5)	Lieferungen und Leistungen 6)
		Anzahl	1 000 DM	Anzahl	1 000 DM
71.1	Verm.v.Kraftwagen bis 3,5t Gesamtgewicht	5 015	21 367 695	3 643	3 938 157
71.3	Verm.v.Maschinen u.Geräten	13 609	30 254 758	8 232	6 097 896
71.40.4	Videotheken	1 398	632 908	1 109	289 929
72	Datenverarbeitung u.Datenbanken	33 914	41 853 836	20 679	4 338 400
72.1	Hardwareberatung	2 678	1 949 521	2 019	414 463
72.2	Softwarehäuser	10 661	11 640 624	6 143	1 050 161
72.3	Datenverarbeitungsdienste	17 679	23 438 554	10 815	2 269 338
73	Forschung u.Entwicklung	5 232	4 866 662	3 728	718 427
74	Erbrg.v.Dienstleistungen überwiegend f.Untern.	377 943	425 580 489	284 034	88 203 435
74.11	Rechtsberatung	41 417	21 918 927	32 734	10 664 481
74.12	Wirtschaftsprüfung u.Steuerberatung	39 938	31 435 303	30 731	13 635 802
74.12.3	Praxen v.Steuerberatern,Steuerberatungsges.	22 293	18 497 343	15 201	7 297 041
74.12.4	Praxen v.Steuerbevollmächtigten	13 002	6 598 910	12 318	5 628 399
74.13	Markt-u.Meinungsforschung	2 830	5 369 382	1 613	354 061
74.14	Unternehmens-u.Public-Relations-Beratung	32 488	24 422 688	22 342	5 147 161
74.2	Archit.-u.Ingenieurbüros	113 828	74 676 206	89 236	28 658 295
74.20.1	Archit.büros f.Hochbau u.f.Innenarchitektur	36 205	16 425 556	30 235	9 576 423
74.20.4	Ingenieurbüros f.bautechnische Gesamtplanung	25 797	18 748 824	19 189	6 331 996
74.20.5	Ingenieurbüros f.technische Fachplanung	32 919	26 719 310	25 631	8 516 069
74.4	Werbung	34 223	39 839 252	23 534	5 970 770
74.40.2	Werbemittelverbreitung u.Werbemittlung	22 597	28 051 445	15 397	3 917 237
74.5	Gewerbsm.Vermittlung u.Überlassung v.Arbeitskr. ...	2 325	7 649 472	711	517 524
74.6	Detekteien u.Schutzdienste	2 821	5 142 944	1 827	597 951
74.7	Reinigung v.Gebäuden,Inventar u.Verkehrsmitteln ...	21 740	19 435 105	17 412	5 124 517
74.70.1	Reinigung v.Gebäuden,Räumen u.Inventar	13 354	16 496 336	9 233	3 106 268
74.8	Erbrg.v.sonst.Dienstleistg.Übw.f.Unternehmen	78 526	98 278 304	60 372	15 524 043
74.81	Fotograf.Gewerbe u.fotograf.Laboratorien	7 973	4 214 807	6 729	1 616 045
74.83	Schreib-u.Übersetzungsbüros	12 811	1 937 504	12 145	1 415 852
74.84	Erbrg.v.Dienstleistg.Übw.f.Unternehmen ang	56 821	89 141 870	40 904	12 225 269
74.84.7	Sonst.Vermögensberatung u.Vermögensverwaltung	9 227	49 925 081	3 638	3 764 805
74.84.8	Erbrg.v.sonst.Dienstleistg.Übw.f.Untern.ang	33 002	22 997 794	25 850	5 801 068
L / 75	Öff.Verw.,Verteidigung,Sozialversicherung	1 084	8 737 619	20	3 421
75.1	Öffentliche Verwaltung	1 031	8 691 925	15	2 826
M / 80	Erziehung u.Unterricht	24 410	8 702 616	21 261	3 933 793
80.4	Erwachsenenbildung u.sonst.Unterricht	23 479	6 367 641	20 894	3 724 320
80.41	Fahrschulen	14 066	2 919 033	12 830	2 445 638
N / 85	Gesundheits-,Veterinär-u.Sozialwesen	28 941	52 291 111	22 146	8 556 487
85.1	Gesundheitswesen	18 128	36 302 903	14 373	6 314 424
85.2	Veterinärwesen	8 102	2 651 210	7 212	2 114 601
85.3	Sozialwesen	2 711	13 336 998	561	127 462
0	Erbringung sonst.öff.u.persönl.Dienstleistungen ...	229 987	148 433 075	180 799	39 317 606
90	Abwasser-,Abfallbeseitigung u.sonst.Entsorgung	5 045	23 395 517	2 026	1 387 690
91	Interessenvertr.,kirchl.u.sonst.rel.Vereinig.	5 668	8 054 976	247	99 520
92	Kultur,Sport u.Unterhaltung	73 912	59 946 666	53 414	11 904 553

1) Einschl. Gesellschaften des bürgerlichen Rechts u.ä.

2) Einschl. GmbH & Co. KG.

3) Einschl. KGaA und bergrechtliche Gewerkschaften.

4) Erwerbs- und Wirtschaftsgenossenschaften, Betriebe gewerblicher Art von Körperschaften des öffentlichen Rechts, sonstige Rechtsformen.

der Rechtsform der Unternehmen und ausgewählten Wirtschaftszweigen

Offene Handelsgesell- schaften 1)		Kommandit- gesellschaften 2)		Aktien- gesellschaften 3)		Gesellschaften mit beschränkter Haftung		Übrige Rechtsformen 4)		Nummer der Klassifi- kation der Wirt- schafts- zweige
Steuer- pflich- tige 5)	Lieferungen und Leistungen 6)	Steuer- pflich- tige 5)	Lieferungen und Leistungen 6)	Steuer- pflich- tige 5)	Lieferungen und Leistungen 6)	Steuer- pflich- tige 5)	Lieferungen und Leistungen 6)	Steuer- pflich- tige 5)	Lieferungen und Leistungen 6)	
Anzahl	1 000 DM	Anzahl	1 000 DM	Anzahl	1 000 DM	Anzahl	1 000 DM	Anzahl	1 000 DM	
416	6 394 916	137	5 550 941	.	.	808	4 985 385	.	.	71.1
2 343	3 563 983	743	6 903 291	10	606 020	2 146	12 744 652	135	338 917	71.3
164	58 087	15	28 665	-	-	104	255 341	6	885	71.40.4
1 787	2 129 541	428	2 944 837	53	1 499 701	10 849	27 947 501	118	2 993 857	72
.	.	19	22 138	.	.	487	1 448 491	.	.	72.1
610	381 276	132	558 869	.	.	3 729	9 122 292	.	.	72.2
814	1 607 699	229	2 087 496	18	347 126	5 729	15 530 533	74	1 596 363	72.3
232	113 462	60	267 042	.	.	1 032	2 821 864	.	.	73
32 813	42 690 877	4 514	41 732 262	343	38 044 879	54 261	192 952 394	1 978	21 956 642	74
8 521	10 723 795	.	.	-	-	121	225 813	.	.	74.11
4 096	6 301 943	47	497 658	28	2 061 655	4 898	8 632 856	138	305 388	74.12
3 202	4 818 326	25	129 429	.	.	3 771	5 714 693	.	.	74.12.3
543	821 558	.	.	-	-	104	134 138	.	.	74.12.4
120	63 880	.	.	7	283 763	1 007	3 847 836	.	.	74.13
1 224	985 419	391	2 201 222	55	433 961	8 255	14 550 357	221	1 104 569	74.14
10 122	9 416 885	513	2 338 199	17	604 857	13 714	31 416 755	226	2 241 215	74.2
4 507	4 117 866	54	185 884	.	.	1 366	2 512 683	.	.	74.20.1
2 094	2 133 687	144	878 561	.	.	4 347	9 245 693	.	.	74.20.4
2 084	2 031 623	183	899 053	7	379 679	4 983	13 850 852	31	1 042 035	74.20.5
2 430	1 767 164	612	9 024 114	.	.	7 112	22 466 832	.	.	74.4
1 394	928 108	438	7 303 079	.	.	4 877	15 329 511	.	.	74.40.2
110	238 022	122	1 163 902	-	-	1 358	5 705 214	24	24 811	74.5
157	95 004	109	1 503 253	.	.	715	2 893 856	.	.	74.6
803	778 153	513	4 855 149	.	.	3 000	8 642 974	.	.	74.7
763	764 405	497	4 808 832	.	.	2 851	7 788 684	.	.	74.70.1
4 668	11 036 987	1 678	13 813 479	143	3 785 255	11 050	42 019 065	615	12 099 480	74.8
419	651 799	86	807 845	.	.	730	1 133 272	.	.	74.81
314	83 850	15	141 262	-	-	321	272 529	16	24 010	74.83
3 890	10 255 130	1 537	12 523 881	.	.	9 766	39 713 639	.	.	74.84
1 283	8 067 849	815	8 292 708	101	2 400 032	3 206	23 421 390	184	3 978 296	74.84.7
1 661	1 624 233	428	2 588 104	33	705 044	4 828	10 851 985	202	1 427 360	74.84.8
.	.	.	.	-	-	39	71 452	1 020	8 660 762	L / 75
.	.	.	.	-	-	19	37 441	994	8 649 777	75.1
809	271 398	54	212 155	7	115 297	1 920	2 583 672	359	1 586 302	M / 80
736	230 759	35	130 413	.	.	1 593	1 845 066	.	.	80.4
413	106 148	12	57 123	-	-	790	300 317	21	9 807	80.41
2 783	2 299 448	265	1 429 737	17	1 134 060	1 716	9 408 205	2 014	29 463 175	N / 85
1 865	1 815 251	217	1 281 910	13	1 058 871	1 212	7 485 545	448	18 346 903	85.1
.	.	-	-	.	.	41	34 240	15	66 209	85.2
.	.	48	147 827	.	.	463	1 888 420	1 551	11 050 063	85.3
14 828	12 588 914	2 597	25 045 698	48	2 617 573	18 658	48 536 227	13 057	20 327 058	0
410	1 122 921	422	6 474 600	.	.	2 114	13 793 601	.	.	90
69	33 164	4	3 312	-	-	162	471 721	5 186	7 447 260	91
5 616	7 916 788	1 197	11 806 380	26	2 192 658	6 675	16 796 247	6 984	9 330 040	92

5) Steuerpflichtige mit Lieferungen und Leistungen über 32 500 DM.

6) Ohne Umsatzsteuer.

5 Steuerpflichtige und deren Lieferungen und Leistungen 1996 nach

Nummer der Klassifikation der Wirtschaftszweige	Wirtschaftsgliederung	Insgesamt		Einzelunternehmen	
		Steuerpflichtige 5)	Lieferungen und Leistungen 6)	Steuerpflichtige 5)	Lieferungen und Leistungen 6)
		Anzahl	1 000 DM	Anzahl	1 000 DM
92.1	Film-u.Videofilmherst.,-verleih,-vertrieb usw	7 117	12 780 001	4 413	1 396 097
92.3	Erbrg.v.sonst.kulturellen u.ä.Leistungen	28 862	8 281 124	24 922	4 580 970
92.4	Korrespondenz-,Nachrichtenbüros,selbst.Journal. . .	9 537	2 493 568	9 128	1 263 609
92.6	Sport	15 900	6 906 255	6 734	1 448 218
92.7	Erbrg.v.sonst.Dienstleistg.f.Unterhaltung u.ä.	11 154	18 261 387	7 624	3 050 341
92.71	Spiel-,Wett-u.Lotteriewesen	9 325	17 504 479	6 514	2 853 006
93	Erbringung v.sonst.Dienstleistungen	145 362	57 035 917	125 112	25 925 842
93.01	Wäscherei u.chemische Reinigung	9 019	5 026 813	7 618	2 218 786
93.01.1	Wäscherei	2 766	2 389 886	2 170	856 382
93.01.3	Chem.Reinigung u.Bekleidg.färberei	3 932	2 103 439	3 305	1 013 221
93.02	Friseurgewerbe u.Kosmetiksalons	60 925	11 131 657	55 361	8 825 206
93.02.1	Damen-u.Herren-Friseurgewerbe	40 964	8 351 282	36 458	6 362 295
93.02.2	Damenfriseurgewerbe	6 030	1 009 456	5 795	937 540
93.02.3	Herrenfriseurgewerbe	1 486	249 412	1 400	229 576
93.02.4	Kosmetiksalons	12 445	1 521 508	11 708	1 295 795
93.03	Bestattungswesen	3 857	2 791 892	2 806	1 257 878
93.04	Bäder,Saunas,Solarien u.ä.	4 738	1 475 841	3 246	707 792
93.04.2	Solarien u.Massagesalons (oh.med.Massagen)	3 674	994 966	2 469	542 121
93.05	Erbringung v.Dienstleistungen ang	66 823	36 609 713	56 081	12 916 181
93.05.3	Erbrg.v.sonst.Dienstleistungen ang	53 823	32 882 921	44 552	10 684 232

1) Einschl. Gesellschaften des bürgerlichen Rechts u.ä.
2) Einschl. GmbH & Co. KG.
3) Einschl. KGaA und bergrechtliche Gewerkschaften.

4) Erwerbs- und Wirtschaftsgenossenschaften, Betriebe gewerblicher Art von Körperschaften des öffentlichen Rechts, sonstige Rechtsformen.

der Rechtsform der Unternehmen und ausgewählten Wirtschaftszweigen

Offene Handelsgesell- schaften 1)		Kommandit- gesellschaften 2)		Aktien- gesellschaften 3)		Gesellschaften mit beschränkter Haftung		Übrige Rechtsformen 4)		Nummer der Klassifi- kation der Wirt- schafts- zweige
Steuer- pflich- tige 5)	Lieferungen und Leistungen 6)	Steuer- pflich- tige 5)	Lieferungen und Leistungen 6)	Steuer- pflich- tige 5)	Lieferungen und Leistungen 6)	Steuer- pflich- tige 5)	Lieferungen und Leistungen 6)	Steuer- pflich- tige 5)	Lieferungen und Leistungen 6)	
Anzahl	1 000 DM	Anzahl	1 000 DM	Anzahl	1 000 DM	Anzahl	1 000 DM	Anzahl	1 000 DM	
665	1 951 874	296	3 408 005	.	.	1 705	5 901 481	.	.	92.1
2 484	717 833	83	1 017 728	4	46 495	833	1 653 735	536	264 363	92.3
.	.	24	216 879	.	.	184	519 156	.	.	92.4
1 173	382 416	371	509 146	8	7 061	1 463	1 510 134	6 151	3 049 280	92.6
978	4 752 270	253	1 351 625	5	63 609	2 173	4 536 761	121	4 506 782	92.7
725	4 672 222	215	1 309 662	.	.	1 848	4 170 960	.	.	92.71
8 733	3 516 041	974	6 761 407	.	.	9 707	17 474 659	.	.	93
459	351 523	206	797 539	.	.	719	1 625 814	.	.	93.01
193	235 452	82	321 019	.	.	308	946 919	.	.	93.01.1
.	.	106	414 470	-	-	335	591 798	.	.	93.01.3
3 284	800 440	85	66 123	-	-	2 121	1 297 308	74	142 581	93.02
2 501	653 493	.	.	-	-	1 861	1 156 284	.	.	93.02.1
165	33 513	-	-	-	-	93.02.2
59	8 027	.	.	-	-	.	.	-	-	93.02.3
559	105 407	12	26 450	-	-	93.02.4
392	194 435	92	176 507	-	-	495	496 409	72	666 663	93.03
931	234 680	51	100 022	-	-	464	357 409	46	75 937	93.04
830	194 991	.	.	-	-	348	228 153	.	.	93.04.2
3 667	1 934 962	540	5 621 216	.	.	5 908	13 697 718	.	.	93.05
3 029	1 685 410	488	5 371 326	16	233 276	5 251	12 815 429	487	2 093 248	93.05.3

5) Steuerpflichtige mit Lieferungen und Leistungen über 32 500 DM.
6) Ohne Umsatzsteuer.

6 Steuerpflichtige und deren Lieferungen und Leistungen 1996 nach Ländern und ausgewählten Wirtschaftszweigen

Land	Steuerpflichtige 1)		Lieferungen und Leistungen 2)		Steuerpflichtige 1)		Lieferungen und Leistungen 2)		Steuerpflichtige 1)		Lieferungen und Leistungen 2)	
	Anzahl		1 000 DM		Anzahl		1 000 DM		Anzahl		1 000 DM	
	A - 0		A		01		B / 05					
Nr. der Klassifikation der Wirtschaftszweige	Wirtschaftszweige insgesamt		Land- u. Forstwirtschaft		Landwirtschaft, gewerbliche Jagd		Fischerei u. Fischzucht					
Baden-Württemberg ...	391 394	1 023 321 499	6 771	3 171 683	6 148	2 922 701	40	20 501				
Bayern	476 733	1 054 103 180	7 224	4 157 884	6 784	3 863 668	44	138 762				
Berlin	106 118	200 674 556	708	740 941	698	735 431	.	72 251				
Brandenburg	70 496	96 198 475	2 954	3 302 559	2 832	3 270 227	68	52 885				
Bremen	21 164	77 712 136	100	48 798	100	48 798	7	72 251				
Hamburg	73 447	391 725 309	518	327 133	.	.	14	7 504				
Hessen	217 925	648 910 633	2 454	1 172 116	2 296	1 135 813	5	1 721				
Mecklenb.-Vorpommern	46 269	62 042 720	2 500	2 871 916	2 448	2 844 901	166	52 480				
Niedersachsen	232 338	573 416 731	5 185	4 347 577	4 606	3 950 883	172	84 998				
Nordrhein-Westfalen .	597 474	1 890 089 131	9 267	5 759 013	8 637	5 501 476	58	18 562				
Rheinland-Pfalz	142 544	250 074 483	9 896	2 306 971	9 522	2 219 161	9	2 537				
Saarland	33 061	72 196 565	319	105 274	.	.	3	464				
Sachsen	125 280	157 920 043	3 171	3 992 699	3 101	3 947 686	36	26 417				
Sachsen-Anhalt	64 168	90 350 700	2 354	2 988 999	2 285	2 948 136	18	11 548				
Schleswig-Holstein ..	94 458	181 125 435	2 498	1 251 942	2 477	1 232 758	220	77 153				
Thüringen	70 056	82 340 461	1 915	2 716 834	1 807	2 672 160	.	.				
Deutschland ...	2 762 925	6 852 202 056	57 834	39 262 339	54 583	37 719 742	877	575 094				

	C		CA		10		CB	
	Bergbau u.Gew.v.Steinen u.Erden		Kohlenbergbau,Torfgew., Gew.v.Erdb1 u.Erdgas usw		Kohlenbergbau,Torf- gewinnung		Erzbergbau,Gew.v.Steinen u.Erden,sonst.Bergbau	
Baden-Württemberg ...	344	2 037 782	22	90 551	14	89 377	322	1 947 231
Bayern	926	4 683 454	24	35 907	13	7 922	902	4 647 547
Berlin	10	128 008	-	-	-	-	10	128 008
Brandenburg	63	2 556 618
Bremen	11	53 638
Hamburg	11	7 410 714
Hessen	182	1 180 848	10	64 626	5	61 604	172	1 116 222
Mecklenb.-Vorpommern	66	397 359	4	6 098	.	.	62	391 261
Niedersachsen	356	1 648 564	139	665 199	119	378 639	217	983 365
Nordrhein-Westfalen	481	21 144 748	14	18 951 074	.	.	467	2 193 674
Rheinland-Pfalz	194	1 347 180	4	5 472	4	5 472	190	1 341 688
Saarland	33	2 970 993
Sachsen	117	541 407
Sachsen-Anhalt	103	1 237 108	5	932 559	.	.	98	304 549
Schleswig-Holstein ..	95	352 803	6	9 962	3	2 805	89	342 841
Thüringen	86	532 001	-	-	-	-	86	532 001
Deutschland ...	3 078	48 223 205	244	33 420 420	180	23 906 107	2 834	14 802 784

	D			DA			15			15.1		
	Verarbeitendes Gewerbe			Ernährungsgewerbe u. Tabakverarbeitung			Ernährungsgewerbe			Schlachten u. Fleisch- verarbeitung		
Baden-Württemberg ...	53 059	468 280	001	9 171	31 963	864	9 161	31 873	575	3 913	7 494	422
Bayern	53 864	376 831	257	11 228	53 340	093	.	.	.	4 777	8 793	495
Berlin	7 563	46 447	442	891	9 258	964	.	.	.	277	477	355
Brandenburg	6 759	18 321	332	1 264	2 550	607	.	.	.	392	731	383
Bremen	1 878	29 642	542	279	17 908	537	275	15 171	985	45	483	883
Hamburg	5 095	138 845	168	559	34 162	373	552	21 655	917	171	641	288
Hessen	22 789	207 125	132	4 451	22 893	924	4 441	22 884	067	2 035	2 853	785
Mecklenb.-Vorpommern	3 826	11 621	430	757	4 253	425	.	.	.	201	852	287
Niedersachsen	20 572	236 042	978	4 820	39 514	005	.	.	.	1 937	8 298	630
Nordrhein-Westfalen	58 624	620 550	277	8 315	64 163	533	.	.	.	3 164	10 981	538
Rheinland-Pfalz	17 630	107 140	041	4 039	15 140	849	4 034	14 675	646	1 697	1 827	826
Saarland	3 092	19 077	511	885	2 355	398	885	2 355	398	301	611	116
Sachsen	15 483	31 955	655	3 171	5 391	430	3 171	5 391	430	1 023	1 826	487
Sachsen-Anhalt	6 655	20 710	990	1 382	3 862	863	1 382	3 862	863	454	1 836	764
Schleswig-Holstein	8 014	34 665	451	1 450	7 807	931	1 447	7 671	465	425	1 449	132
Thüringen	8 432	19 167	534	1 611	2 896	961	1 608	2 865	037	601	935	885
Deutschland ...	293 335	2 386 464	742	54 273	317 464	758	54 206	286 444	919	21 413	50 095	276

1) Steuerpflichtige mit Lieferungen und Leistungen über 32 500 DM.
2) Ohne Umsatzsteuer.

6 Steuerpflichtige und deren Lieferungen und Leistungen 1996 nach Ländern und ausgewählten Wirtschaftszweigen

Land	Steuerpflichtige 1)	Lieferungen und Leistungen 2)	Steuerpflichtige 1)	Lieferungen und Leistungen 2)	Steuerpflichtige 1)	Lieferungen und Leistungen 2)	Steuerpflichtige 1)	Lieferungen und Leistungen 2)
	Anzahl	1 000 DM	Anzahl	1 000 DM	Anzahl	1 000 DM	Anzahl	1 000 DM
	15.11		15.13		15.3		15.5	
Nr. der Klassifikation der Wirtschaftszweige	Schlachten(oh.Schlachten v.Geflügel)		Fleischverarbeitung		Obst-u.Gemüseverarbeitung		Milchverarbeitung	
Baden-Württemberg ...	340	1 240 123	3 570	6 253 586	111	1 560 041	65	4 027 135
Bayern	4 562	7 273 340	164	1 236 187	183	14 219 480
Berlin	30	26 566	247	450 789	11	48 861	23	180 410
Brandenburg	363	656 459	37	238 470	26	499 075
Bremen	6	59 342	39	424 541
Hamburg	12	171 575	159	469 712	10	20 607	7	3 296
Hessen	64	158 904	1 966	2 690 311	48	503 571	48	1 422 612
Mecklenb.-Vorpommern	178	473 071	26	265 787	38	1 443 973
Niedersachsen	123	763 746	1 794	6 776 655	74	1 833 844	107	8 461 002
Nordrhein-Westfalen	319	1 678 637	2 834	8 981 380	126	3 222 938	75	6 843 980
Rheinland-Pfalz	25	260 209	1 672	1 567 617	43	809 732	7	1 460 816
Saarland	233	602 011
Sachsen	1 003	1 493 167	52	215 270	62	965 844
Sachsen-Anhalt	434	895 347	35	223 999	41	586 850
Schleswig-Holstein	70	148 932	351	1 299 215	20	830 177	.	.
Thüringen	9	2 465	588	918 607	31	107 701	28	223 232
Deutschland ...	1 347	7 400 897	19 993	41 225 809	802	11 177 027	750	42 085 703
	15.6		15.8		15.81		15.84	
	Mehl-u.Schälmühlen,H.v. Stärke u.Stärkeerzeugn.		Sonst.Ernährungsgewerbe (oh.Getränkeherstellung)		H.v.Backwaren (oh.Dauerbackwaren)		H.v.Süßwaren(oh.Dauerbackwaren)	
Baden-Württemberg ...	295	3 872 357	3 923	9 303 426	3 678	3 716 061	53	1 545 078
Bayern	267	879 355	4 508	7 503 346	4 124	4 447 730	67	579 071
Berlin	541	7 877 653	483	879 817	23	2 831 262
Brandenburg	29	60 703	690	670 131	635	537 122	9	30 176
Bremen	5	787 159	171	11 184 814	131	141 727	.	.
Hamburg	297	5 462 430	225	305 962	11	581 936
Hessen	2 009	13 514 066	1 872	2 934 829	23	3 576 118
Mecklenb.-Vorpommern	398	990 893	372	450 283	6	68 622
Niedersachsen	107	1 157 860	2 195	9 263 350	2 052	4 049 195	20	353 355
Nordrhein-Westfalen	97	2 781 084	4 325	20 845 626	3 943	6 748 307	72	5 039 850
Rheinland-Pfalz	53	183 569	1 803	2 170 066	1 630	1 383 813	.	.
Saarland	11	132 579	527	691 456	502	346 079	9	1 602
Sachsen	56	90 120	1 834	1 401 235	1 738	1 188 738	14	69 680
Sachsen-Anhalt	749	705 971	712	586 841	6	50 136
Schleswig-Holstein	36	425 601	788	1 953 902	687	910 345	24	792 541
Thüringen	54	201 365	806	828 766	751	607 826	7	35 499
Deutschland ...	1 112	12 509 657	25 564	94 367 131	23 595	29 234 678	377	17 216 163
	15.9		15.91		15.96		15.98	
	Getränkeherstellung		H.v.Spirituosen		H.v.Bier		Mineralbrunnen,H.v. Erfrischungsgetränken	
Baden-Württemberg ...	797	5 317 131	250	450 308	175	1 961 190	47	1 377 786
Bayern	1 136	7 587 672	85	801 520	647	5 144 956	191	1 026 723
Berlin	18	563 383	8	242 061
Brandenburg	40	168 369	8	6 752	14	50 273	10	88 573
Bremen	12	1 168 229
Hamburg	35	1 492 877	11	35 920	.	.	10	416 264
Hessen	188	4 320 446	13	4 415	48	1 849 051	49	1 148 770
Mecklenb.-Vorpommern	21	191 487	9	59 931	.	.	4	4 102
Niedersachsen	254	3 592 824	64	1 441 861	.	.	30	1 087 994
Nordrhein-Westfalen	371	10 450 132	61	1 333 361	82	5 156 528	63	3 705 174
Rheinland-Pfalz	403	7 731 572	41	2 611 598	24	994 663	31	2 180 177
Saarland	35	853 791
Sachsen	84	483 955	19	30 775	31	329 625	13	39 735
Sachsen-Anhalt	46	352 564	.	.	15	35 677	13	50 005
Schleswig-Holstein	57	1 296 994	20	762 838	9	137 593	21	376 217
Thüringen	64	345 161	.	.	32	280 917	.	.
Deutschland ...	3 561	45 916 588	630	7 869 281	1 120	20 098 146	497	11 571 908

1) Steuerpflichtige mit Lieferungen und Leistungen über 32 500 DM.

2) Ohne Umsatzsteuer.

6 Steuerpflichtige und deren Lieferungen und Leistungen 1996 nach Ländern und ausgewählten Wirtschaftszweigen

Land	Steuerpflichtige 1)	Lieferungen und Leistungen 2)	Steuerpflichtige 1)	Lieferungen und Leistungen 2)	Steuerpflichtige 1)	Lieferungen und Leistungen 2)	Steuerpflichtige 1)	Lieferungen und Leistungen 2)
	Anzahl	1 000 DM	Anzahl	1 000 DM	Anzahl	1 000 DM	Anzahl	1 000 DM
	DB		17		17.2		17.4	
	Textil- u. Bekleidungs-gewerbe		Textilgewerbe		Weberei		H.v. Konfektion, Textil-waren (oh. Bekleidung)	
Baden-Württemberg ...	2 692	15 171 014	1 412	8 927 670	106	1 647 973	254	703 798
Bayern	3 164	12 687 397	1 301	6 536 742	210	2 096 718	262	659 088
Berlin	405	1 484 775	97	618 229	7	183 410	34	49 075
Brandenburg	213	467 011	105	390 278	11	284 704	30	25 240
Bremen	89	748 261	62	705 779	3	2 290	17	19 674
Hamburg	391	545 601	141	204 982	.	.	30	49 785
Hessen	990	3 160 993	460	2 154 502	61	270 076	107	338 149
Mecklenb.-Vorpommern	126	88 277	62	59 108	.	.	23	19 837
Niedersachsen	719	4 349 703	316	1 968 651	41	508 980	76	529 301
Nordrhein-Westfalen	3 764	22 216 885	1 828	13 239 124	230	3 399 758	279	1 529 310
Rheinland-Pfalz	389	1 510 119	171	1 136 581	20	51 464	69	211 593
Saarland	62	80 606	23	37 454	.	.	8	3 189
Sachsen	925	1 843 079	613	1 572 197	72	273 273	151	351 230
Sachsen-Anhalt	175	101 001	70	57 326	.	.	27	9 821
Schleswig-Holstein ..	398	760 371	231	697 789	20	90 547	79	64 896
Thüringen	285	533 334	163	434 592	13	44 237	48	54 372
Deutschland ...	14 787	65 748 429	7 055	38 741 011	817	8 886 771	1 494	4 618 356

Land	17.5		18		18.2		18.22	
	Sonst. Textilgewerbe (oh. H.v. Maschenware)		Bekleidungsgewerbe		H.v. Bekleidung (oh. Lederbekleidung)		H.v. Oberbekleidg. (oh. Arbeits- u. Berufsbekleidg.)	
	17.5		18		18.2		18.22	
	Sonst. Textilgewerbe (oh. H.v. Maschenware)		Bekleidungsgewerbe		H.v. Bekleidung (oh. Lederbekleidung)		H.v. Oberbekleidg. (oh. Arbeits- u. Berufsbekleidg.)	
Baden-Württemberg ...	465	3 189 539	1 280	6 243 344	1 179	6 123 746	508	2 909 809
Bayern	508	1 346 080	1 863	6 150 656	1 702	5 975 305	1 025	4 470 707
Berlin	28	143 442	308	866 546	241	835 800	181	770 256
Brandenburg	45	68 041	108	76 733	96	73 007	55	27 255
Bremen	87	122 397	27	42 482	24	42 079	.	.
Hamburg	197	988 556	250	340 610	231	334 930	75	186 898
Hessen	27	33 522	530	1 006 491	353	873 045	213	544 831
Mecklenb.-Vorpommern	119	591 253	64	29 170	.	.	25	16 631
Niedersachsen	960	4 350 428	403	2 381 053	363	2 358 569	232	1 862 132
Nordrhein-Westfalen ..	40	473 310	1 936	8 977 760	1 784	8 916 983	725	7 062 471
Rheinland-Pfalz	218	373 538	.	.	105	269 000
Saarland	234	509 070	39	43 152
Sachsen	30	17 566	312	270 882	259	258 541	140	84 643
Sachsen-Anhalt	92	395 877	105	43 675	87	37 798	61	11 507
Schleswig-Holstein ..	64	226 780	167	62 583	.	.	76	32 795
Thüringen	122	98 742	.	.	66	50 354
Deutschland ...	2 933	12 659 073	7 732	27 007 417	6 838	26 401 860	3 517	18 341 165

Land	18.23		18.24		OC / 19		19.3	
	H.v. Wäsche		H.v. sonst. Bekleidg. u. Bekleidungszubehör		Ledergewerbe		H.v. Schuhen	
	18.23		18.24		OC / 19		19.3	
	H.v. Wäsche		H.v. sonst. Bekleidg. u. Bekleidungszubehör		Ledergewerbe		H.v. Schuhen	
Baden-Württemberg ...	138	2 408 423	501	651 589	591	2 334 624	375	1 752 096
Bayern	118	206 123	531	1 237 594	531	3 204 683	265	2 719 881
Berlin	55	60 137	.	.	75	18 153
Brandenburg	26	26 919	95	47 111	35	26 489
Bremen	4	23 256	10	6 377
Hamburg	78	34 405	52	18 245
Hessen	33	28 971	91	184 689	380	911 174	177	577 825
Mecklenb.-Vorpommern	7	1 107	17	4 784	.	.	14	5 311
Niedersachsen	33	258 540	88	171 897	172	401 865	105	283 851
Nordrhein-Westfalen ..	70	675 541	968	859 798	623	1 707 499	343	884 936
Rheinland-Pfalz	11	45 002	69	20 321	302	1 646 076	225	1 359 752
Saarland	10	2 113	.	.	32	16 662
Sachsen	51	66 686	12	72 671	189	108 109	104	57 851
Sachsen-Anhalt	54	1 794	90	47 265	52	34 137
Schleswig-Holstein	51	11 715	53	22 145	46	18 755
Thüringen	7	20 825	23	19 255	96	128 223	35	33 350
Deutschland ...	513	3 801 170	2 653	3 444 657	3 401	10 674 447	1 945	7 813 711

1) Steuerpflichtige mit Lieferungen und Leistungen über 32 500 DM.
2) Ohne Umsatzsteuer.

6 Steuerpflichtige und deren Lieferungen und Leistungen 1996 nach Ländern und ausgewählten Wirtschaftszweigen

Land	Steuerpflichtige 1)	Lieferungen und Leistungen 2)	Steuerpflichtige 1)	Lieferungen und Leistungen 2)	Steuerpflichtige 1)	Lieferungen und Leistungen 2)	Steuerpflichtige 1)	Lieferungen und Leistungen 2)
	Anzahl	1 000 DM	Anzahl	1 000 DM	Anzahl	1 000 DM	Anzahl	1 000 DM
	DD / 20		20.1		20.3		DE	
	Holzgewerbe (oh.H.v. Möbeln)		Säge-,Hobel-u.Holz-imprägnierwerke		H.v.Konstr.-,Fertigb.t., Ausbauelement.u.ä.Holz		Papier-,Verlags-u. Druckgewerbe	
Baden-Württemberg ...	5 753	9 679 630	823	2 030 421	4 104	5 157 196	4 760	29 960 773
Bayern	5 596	12 053 211	1 679	2 354 111	2 570	5 323 279	5 658	30 294 754
Berlin	170	347 851	13	10 540	81	203 649	1 318	10 178 294
Brandenburg	500	859 036	52	74 037	194	554 060	321	709 401
Bremen	122	609 860	17	99 978	61	174 788	259	788 826
Hamburg	182	250 249	20	73 823	84	97 675	1 276	11 193 358
Hessen	1 703	2 537 102	379	582 535	761	1 162 097	2 967	17 872 223
Mecklenb.-Vorpommern	282	478 357	.	.	113	201 133	257	571 498
Niedersachsen	1 378	3 180 139	250	772 283	802	1 491 665	2 232	13 719 094
Nordrhein-Westfalen	2 726	10 528 612	555	1 413 002	1 069	3 245 366	7 000	41 458 699
Rheinland-Pfalz	2 058	2 935 844	164	457 609	1 648	1 784 101	1 313	7 625 550
Saarland	278	533 758	15	16 955	242	415 979	263	816 410
Sachsen	1 312	1 317 012	132	141 124	452	737 918	954	2 288 617
Sachsen-Anhalt	423	482 064	.	.	229	289 843	349	506 200
Schleswig-Holstein ..	519	1 295 849	55	234 323	331	901 205	1 064	3 754 939
Thüringen	730	939 387	144	280 085	260	405 751	452	1 178 161
Deutschland ...	23 732	48 027 961	4 385	8 655 235	13 001	22 145 707	30 443	172 916 797

	21		21.2		22		22.1	
	Papiergewerbe		Papier-,Karton-u.Pappe-Verarbeitung		Verlags-,Druckgewerbe, Vervielfältigung		Verlagsgewerbe	
Baden-Württemberg ...	419	9 118 954	313	5 007 626	4 341	20 841 819	1 228	12 216 451
Bayern	559	10 216 047	447	2 937 297	5 099	20 078 707	2 018	9 933 112
Berlin	70	2 249 390	57	2 126 880	1 248	7 928 905	390	5 970 656
Brandenburg	35	344 994	.	.	286	364 406	86	209 322
Bremen	21	98 230	15	34 622	238	690 596	57	71 509
Hamburg	72	1 501 144	48	888 066	1 204	9 632 215	495	8 179 448
Hessen	252	8 300 528	188	2 492 324	2 715	9 571 695	899	5 084 882
Mecklenb.-Vorpommern	12	5 624	.	.	245	565 875	78	327 890
Niedersachsen	208	6 916 301	158	2 295 290	2 024	6 802 794	608	2 494 971
Nordrhein-Westfalen	724	11 308 744	545	7 187 150	6 276	30 149 956	2 003	17 807 777
Rheinland-Pfalz	149	3 585 078	115	2 300 097	1 164	4 040 472	305	1 773 033
Saarland	19	67 663	13	48 493	244	748 747	58	150 044
Sachsen	170	739 379	106	314 312	784	1 549 238	209	664 017
Sachsen-Anhalt	30	58 063	.	.	319	448 138	.	.
Schleswig-Holstein ..	161	1 393 454	97	464 275	903	2 361 485	366	785 413
Thüringen	75	296 640	60	105 863	377	881 521	.	.
Deutschland ...	2 976	56 200 230	2 224	26 397 821	27 467	116 716 567	8 964	66 516 264

	22.11		22.12		22.13		22.15	
	Buchverlag u.Musikverlag		Zeitungsverlag		Zeitschriftenverlag		Sonst.Verlagsgewerbe	
Baden-Württemberg ...	543	5 166 928	67	1 672 179	259	3 625 046	352	1 738 798
Bayern	677	4 554 549	101	2 551 927	422	1 857 181	800	958 492
Berlin	166	1 144 602	.	.	59	4 312 003	145	232 534
Brandenburg	13	61 900	19	111 829	34	21 522
Bremen	20	17 589	3	18 546	14	24 084	20	11 290
Hamburg	202	959 593	.	.	137	6 582 289	136	373 908
Hessen	403	1 261 525	68	1 506 805	232	790 271	177	732 580
Mecklenb.-Vorpommern	.	.	7	239 338	12	62 253	41	13 936
Niedersachsen	182	717 262	71	1 118 084	178	466 480	166	182 119
Nordrhein-Westfalen	676	8 381 749	107	4 185 891	461	3 793 116	714	1 407 067
Rheinland-Pfalz	136	251 250	20	940 530	120	570 230	24	8 666
Saarland	29	94 392	.	.	14	15 267	9	3 025
Sachsen	57	53 760	.	.	38	109 407	82	54 778
Sachsen-Anhalt	13	10 175	27	22 425
Schleswig-Holstein ..	114	85 321	30	378 244	58	106 565	160	214 228
Thüringen	15	544 785	17	16 029	34	29 278
Deutschland ...	3 281	22 744 390	585	14 360 614	2 053	22 452 223	2 921	6 004 647

1) Steuerpflichtige mit Lieferungen und Leistungen über 32 500 DM.

2) Ohne Umsatzsteuer.

6 Steuerpflichtige und deren Lieferungen und Leistungen 1996 nach Ländern und ausgewählten Wirtschaftszweigen

Land	Steuerpflichtige 1)	Lieferungen und Leistungen 2)	Steuerpflichtige 1)	Lieferungen und Leistungen 2)	Steuerpflichtige 1)	Lieferungen und Leistungen 2)	Steuerpflichtige 1)	Lieferungen und Leistungen 2)
	Anzahl	1 000 DM	Anzahl	1 000 DM	Anzahl	1 000 DM	Anzahl	1 000 DM
Nr. der Klassifikation der Wirtschaftszweige	22.2		22.21		22.22		DF / 23	
	Druckgewerbe		Zeitungsdruckerei		Druckerei (oh. Zeitungsdruckerei)		Kokerei, Mineralölverarbeitung, H.v. Brutstoffen	
Baden-Württemberg ...	3 031	8 547 041	43	381 740	2 076	7 092 185	33	6 072 948
Bayern	2 936	9 725 815	82	1 338 898	2 339	7 791 361	16	4 398 521
Berlin	765	1 722 315	9	15 779	525	1 027 736	.	.
Brandenburg	192	151 733	8	22 518	141	110 933	.	.
Bremen	174	615 049	9	303 733	135	276 630	.	.
Hamburg	630	1 354 674	.	.	431	979 541	13	67 022 913
Hessen	1 707	4 376 132	60	1 162 797	1 362	2 958 323	18	144 279
Mecklenb.-Vorpommern	163	218 297	7	120 452	121	80 075	.	.
Niedersachsen	1 347	4 177 696	58	468 270	1 081	3 498 782	12	706 678
Nordrhein-Westfalen ..	4 056	11 151 799	70	1 325 783	3 060	8 544 995	28	58 088 400
Rheinland-Pfalz	821	2 251 929	21	471 110	646	1 640 744	8	6 369
Saarland	172	563 551	.	.	126	191 559	.	.
Sachsen	562	880 995	.	.	426	403 950	.	.
Sachsen-Anhalt	241	205 335	.	.	183	157 093	.	.
Schleswig-Holstein ..	516	1 482 740	25	268 382	403	1 103 661	6	6 307
Thüringen	285	275 613	5	22 428	212	128 932	-	-
Deutschland ...	17 598	47 700 712	431	6 751 210	13 267	36 076 501	164	141 278 161

	23.2			DG / 24			24.1			24.14		
	Mineralölverarbeitung			Chemische Industrie			H.v.chemischen Grundstoffen			H.v.sonst.organischen Grundstoffen u.Chemik.		
Baden-Württemberg ...	25	5 953 889		762	23 686 777		173	3 380 042		99	1 949 993	
Bayern	14	4 396 891		788	14 177 868		185	5 059 960		121	759 791	
Berlin	149	5 650 123		34	1 919 132		12	1 906 165	
Brandenburg	91	3 305 641		40	3 067 697		32	3 063 892	
Bremen	38	427 721		7	10 794		.	.	
Hamburg	13	67 022 913		125	6 002 973		34	564 455		.	.	
Hessen	373	49 167 965		70	31 590 570		32	22 324 384	
Mecklenb.-Vorpommern		7	33 776		.	.	
Niedersachsen	318	11 660 145		92	8 758 137		.	.	
Nordrhein-Westfalen	.	.	.	1 008	60 072 497		287	33 348 964		226	31 498 695	
Rheinland-Pfalz	285	40 286 219		82	34 478 272		62	33 337 281	
Saarland	31	229 911		4	10 407		.	.	
Sachsen		32	185 565		13	64 966	
Sachsen-Anhalt	120	1 611 405		34	954 360		20	813 408	
Schleswig-Holstein	147	2 865 831		35	1 102 062		26	1 047 159	
Thüringen	80	456 848		21	248 745		.	.	
Deutschland ...	129	137 323 411		4 484	221 352 190		1 137	124 712 937		749	102 308 433	

	24.3			24.4			24.5			24.6		
	H.v.Anstrichmitteln, Druckfarben u.Kitten			H.v.pharmazeut.Erzeugn.			H.v.Seifen,Wasch-,Reini- gungs-u.Körperpflegem.			H.v.sonst.chemischen Erzeugnissen		
Baden-Württemberg ...	93	2 753	518	147	10 296	226	119	2 738	476	208	2 970	132
Bayern	79	776	348	157	5 202	068	143	1 128	564	202	1 362	002
Berlin	13	93	546	42	1 070	761	.	.	.	27	111	151
Brandenburg	5	8 503	.	14	27	347
Bremen	6	64	979	.	.	.	14	51	420
Hamburg	25	1 184	919	12	3 155	203	30	806	275
Hessen	59	3 174	456	59	2 721	713	67	5 603	454	108	6 009	135
Mecklenb.-Vorpommern	6	3	186	.	.	.
Niedersachsen	36	630	361	69	610	822	40	147	735	72	1 457	931
Nordrhein-Westfalen	136	3 964	069	140	5 757	083	117	9 388	487	303	5 269	641
Rheinland-Pfalz	47	757	826	35	3 827	175	43	443	864	70	691	445
Saarland	12	145	944	.	.	.	8	21	342
Sachsen	21	355	528	20	612	942	33	107	877	37	132	023
Sachsen-Anhalt	18	57	227	40	412	380
Schleswig-Holstein ..	7	189	336	22	1 243	060	.	.	.	17	171	135
Thüringen	6	45	395	.	.	.	20	50	761	21	55	724
Deutschland ...	543	13 346	780	777	32 970	080	713	23 962	838	1 173	19 894	365

1) Steuerpflichtige mit Lieferungen und Leistungen über 32 500 DM.
2) Ohne Umsatzsteuer.

6 Steuerpflichtige und deren Lieferungen und Leistungen 1996 nach Ländern und ausgewählten Wirtschaftszweigen

Land	Steuerpflichtige 1)	Lieferungen und Leistungen 2)	Steuerpflichtige 1)	Lieferungen und Leistungen 2)	Steuerpflichtige 1)	Lieferungen und Leistungen 2)	Steuerpflichtige 1)	Lieferungen und Leistungen 2)
	Anzahl	1 000 DM	Anzahl	1 000 DM	Anzahl	1 000 DM	Anzahl	1 000 DM
	DM / 25		25.1		25.2		25.24	
	H.v.Gummi- u. Kunststoffwaren		H.v.Gummiwaren		H.v.Kunststoffwaren		H.v.sonst.Kunststoffwaren	
Nr. der Klassifikation der Wirtschaftszweige								
Baden-Württemberg ...	1 412	15 658 905	118	5 003 498	1 294	10 655 407	1 068	8 512 207
Bayern	1 218	12 154 402	131	1 111 288	1 087	11 043 113	861	5 476 594
Berlin	183	896 034	42	108 190	141	787 843	96	557 171
Brandenburg	104	311 484	79	280 586
Bremen	43	302 248	10	60 266	33	241 982	26	173 023
Hamburg	101	2 320 329	13	1 540 964	88	779 365	79	725 886
Hessen	583	5 675 761	107	2 480 735	476	3 195 026	252	1 601 966
Mecklenb.-Vorpommern	113	316 775	44	50 716	69	266 059	30	44 623
Niedersachsen	534	9 488 943	65	5 503 361	469	3 995 583	350	2 666 691
Nordrhein-Westfalen ..	2 156	18 663 517	213	2 653 400	1 943	16 010 117	1 699	10 798 845
Rheinland-Pfalz	379	5 601 879	40	643 585	339	4 958 294	168	1 340 019
Saarland	53	877 217	10	43 510	43	833 707	33	810 448
Sachsen	333	827 488	111	157 057	222	670 431	112	321 715
Sachsen-Anhalt	122	442 065	56	253 523
Schleswig-Holstein ..	196	1 294 555	30	88 836	166	1 205 719	19	49 000
Thüringen	293	897 289	63	68 497	230	828 792	142	526 325
Deutschland ...	7 988	77 013 733	1 162	20 788 747	6 826	56 224 986	5 069	34 118 622

Land	DI / 26		26.1		26.2		26.21	
	Glasgewerbe, Keramik, Verarb.v.Steinen u.Erden		H.u.Verarb.v.Glas		Keramik (oh.Ziegelei u. Baukeramik)		H.v.keramischen Haushaltsw.u.Ziergegenst.	
Baden-Württemberg ...	1 950	10 119 939	267	1 804 617	196	332 828	123	73 949
Bayern	2 796	14 385 895	355	2 259 689	415	2 910 554	291	1 210 979
Berlin	231	1 327 746	38	86 654	25	105 664	.	.
Brandenburg	589	1 658 741	40	195 138	73	68 555	.	.
Bremen	108	314 766	10	22 589	22	11 785	.	.
Hamburg	185	1 223 343	27	81 406	20	11 156	11	2 472
Hessen	1 141	6 962 927	131	666 597	138	875 571	70	93 544
Mecklenb.-Vorpommern	243	597 094	21	25 501	.	.	32	12 085
Niedersachsen	1 014	8 227 355	88	1 651 224	.	.	56	82 095
Nordrhein-Westfalen ..	2 603	21 532 959	374	6 162 646	215	2 968 929	106	86 130
Rheinland-Pfalz	1 176	4 458 920	92	510 134	230	720 049	185	255 022
Saarland	153	1 460 986	11	25 650
Sachsen	900	2 451 670	114	299 282	126	258 773	67	119 752
Sachsen-Anhalt	418	1 432 608	50	110 134	.	.	20	19 278
Schleswig-Holstein ..	411	2 013 812	53	168 216	76	51 138	16	8 239
Thüringen	723	1 675 206	206	413 953	107	242 171	67	123 215
Deutschland ...	14 641	79 844 566	1 877	14 483 431	1 810	9 231 870	1 107	2 125 704

Land	26.6		26.7		DJ		27	
	H.v.Erzeugnissen a. Beton, Zement u.Gips		Be-u.Verarb.v.Natursteinen ang		Metallerzg.u.-bearb., H.v.Metallerzeugnissen		Metallerzeugung u.-bearbeitung	
Baden-Württemberg ...	494	4 042 189	798	630 140	10 598	42 561 625	919	10 885 216
Bayern	555	5 311 890	1 118	1 171 679	7 511	21 932 239	445	5 869 123
Berlin	73	941 649	80	86 916	1 277	2 890 866	70	490 096
Brandenburg	256	1 136 713	175	156 889	1 512	3 943 556	78	2 165 015
Bremen	27	89 337	36	17 688	283	3 040 511	25	2 214 126
Hamburg	47	297 714	76	82 963	559	4 323 193	49	3 494 483
Hessen	233	2 585 288	540	501 397	3 507	13 490 631	133	3 522 583
Mecklenb.-Vorpommern	78	442 078	82	76 645	787	1 061 776	31	50 636
Niedersachsen	401	4 467 663	327	322 712	3 368	23 112 233	141	14 257 410
Nordrhein-Westfalen ..	758	6 545 021	978	1 362 036	12 763	135 120 141	1 238	46 338 110
Rheinland-Pfalz	300	1 809 346	462	405 426	3 424	9 560 753	83	1 941 329
Saarland	38	153 532	83	55 326	660	8 483 987	37	5 585 109
Sachsen	251	1 310 642	326	275 066	3 255	5 888 917	181	1 407 465
Sachsen-Anhalt	150	804 265	153	112 244	1 732	3 620 934	86	1 089 421
Schleswig-Holstein ..	153	1 276 870	88	157 283	1 159	2 486 387	60	259 933
Thüringen	142	650 749	234	158 175	1 933	2 711 261	80	237 196
Deutschland ...	3 956	31 864 948	5 556	5 572 588	54 328	284 229 011	3 656	99 807 308

1) Steuerpflichtige mit Lieferungen und Leistungen über 32 500 DM.
2) Ohne Umsatzsteuer.

6 Steuerpflichtige und deren Lieferungen und Leistungen 1996 nach Ländern und ausgewählten Wirtschaftszweigen

Land	Steuerpflichtige 1)	Lieferungen und Leistungen 2)	Steuerpflichtige 1)	Lieferungen und Leistungen 2)	Steuerpflichtige 1)	Lieferungen und Leistungen 2)	Steuerpflichtige 1)	Lieferungen und Leistungen 2)
	Anzahl	1 000 DM	Anzahl	1 000 DM	Anzahl	1 000 DM	Anzahl	1 000 DM
Nr. der Klassifikation der Wirtschaftszweige	27.3		27.4		27.5		28	
	Sonst. erste Bearb. v. Eisen, Stahl, H.v. Ferroleg.		Erzeugung u. erste Bearb. v. NE-Metallen		Gießereiindustrie		H.v. Metallerzeugnissen	
Baden-Württemberg ...	176	5 075 375	328	2 082 500	183	2 531 123	9 679	31 676 410
Bayern	131	625 228	91	2 801 561	169	1 641 748	7 066	16 063 116
Berlin	23	254 220	14	122 673	22	69 263	1 207	2 400 770
Brandenburg	28	72 289	10	10 039	24	67 589	1 434	1 778 541
Bremen	9	52 653	.	.	258	826 386
Hamburg	9	3 961	21	2 966 930	.	.	510	828 710
Hessen	12	6 437	33	2 486 729	44	732 459	3 374	9 968 048
Mecklenb.-Vorpommern	11	6 092	756	1 011 140
Niedersachsen	56	382 010	3 227	8 854 823
Nordrhein-Westfalen ..	332	5 508 671	238	4 492 482	457	4 231 108	11 525	88 782 032
Rheinland-Pfalz	14	5 522	19	1 432 444	37	306 809	3 341	7 619 424
Saarland	9	578 951	.	.	14	881 150	623	2 898 878
Sachsen	49	25 334	37	354 400	49	274 514	3 074	4 481 452
Sachsen-Anhalt	22	18 829	1 646	2 531 513
Schleswig-Holstein	9	12 449	24	140 675	1 099	2 226 394
Thüringen	26	58 208	14	17 562	21	127 838	1 853	2 474 065
Deutschland ...	884	12 512 886	876	30 975 271	1 140	11 660 289	50 672	184 421 702
	28.1		28.4		28.5		28.52.1	
	Stahl-u. Leichtmetallbau		H.v. Schmiede-, Preß-, Zieh-, Stanzteilen u.ä.		Oberfläch.veredlg., Wärmebehandlg., Mechanik ang		Schlosserei u. Schweißerei	
Baden-Württemberg ...	886	3 689 827	198	1 337 094	5 998	6 952 517	3 157	2 460 215
Bayern	768	4 041 128	299	1 047 241	4 467	4 082 710	2 791	2 475 119
Berlin	242	461 512	10	75 645	515	801 402	367	361 943
Brandenburg	282	514 353	138	107 005	790	632 072	650	507 128
Bremen	34	155 523	.	.	150	401 144	116	169 220
Hamburg	42	92 638	13	21 568	307	429 153	230	349 181
Hessen	364	1 586 571	118	1 027 170	2 094	2 109 315	1 454	1 164 805
Mecklenb.-Vorpommern	187	517 160	66	28 460	390	301 000	327	256 678
Niedersachsen	434	1 927 877	.	.	2 032	2 094 701	1 227	1 270 316
Nordrhein-Westfalen ..	1 225	8 912 091	522	7 251 687	5 436	8 934 572	3 225	4 243 393
Rheinland-Pfalz	1 306	2 624 291	36	251 604	1 448	1 285 337	1 085	895 707
Saarland	182	1 475 865	.	.	318	328 607	254	217 695
Sachsen	612	1 648 674	301	366 142	1 582	1 129 107	1 110	755 048
Sachsen-Anhalt	411	1 108 127	38	154 766	947	801 982	730	543 965
Schleswig-Holstein ..	151	450 106	45	203 103	734	706 522	422	414 977
Thüringen	344	817 086	132	173 883	994	806 931	710	544 691
Deutschland ...	7 470	30 022 829	1 985	12 608 913	28 202	31 797 072	17 855	16 630 083
	28.52.2		28.6		28.62		28.7	
	Schleiferei u. Dreherei		H.v. Schneidw., Werkzeug-, Schlössern u. Beschlägen		H.v. Werkzeugen		H.v. sonst. EBM-Waren	
Baden-Württemberg ...	1 693	2 487 665	1 183	7 381 234	1 024	5 632 784	1 257	10 115 860
Bayern	357	353 457	667	2 742 510	562	2 260 089	759	3 628 479
Berlin	51	46 604	200	341 059	77	145 558	177	467 138
Brandenburg	48	31 391	87	170 117	45	148 124	110	274 015
Bremen	12	19 037	28	44 972	10	29 245	21	41 180
Hamburg	18	8 955	33	66 050	22	58 644	94	112 578
Hessen	195	153 607	373	1 770 594	290	1 196 629	365	1 634 477
Mecklenb.-Vorpommern	30	9 239	47	41 928
Niedersachsen	100	60 432	201	534 659	132	444 357	353	2 926 906
Nordrhein-Westfalen ..	853	813 088	1 786	14 016 557	1 002	4 656 406	2 253	16 574 782
Rheinland-Pfalz	113	98 509	195	421 830	113	358 765	254	2 559 141
Saarland	31	65 663	37	110 455	27	106 349	59	523 526
Sachsen	174	111 434	281	331 056	184	242 590	241	806 720
Sachsen-Anhalt	58	21 140	115	92 585
Schleswig-Holstein ..	58	31 181	78	141 473	44	113 969	75	628 854
Thüringen	121	100 762	221	389 946	170	366 501	141	219 214
Deutschland ...	3 912	4 412 166	5 532	28 597 024	3 758	15 851 003	6 301	40 810 060

1) Steuerpflichtige mit Lieferungen und Leistungen über 32 500 DM.
2) Ohne Umsatzsteuer.

6 Steuerpflichtige und deren Lieferungen und Leistungen 1996 nach Ländern und ausgewählten Wirtschaftszweigen

Land	Steuerpflichtige 1)	Lieferungen und Leistungen 2)	Steuerpflichtige 1)	Lieferungen und Leistungen 2)	Steuerpflichtige 1)	Lieferungen und Leistungen 2)	Steuerpflichtige 1)	Lieferungen und Leistungen 2)
	Anzahl	1 000 DM	Anzahl	1 000 DM	Anzahl	1 000 DM	Anzahl	1 000 DM
	28.75		DK / 29		29.1		29.2	
Nr. der Klassifikation der Wirtschaftszweige	H.v.EBM-Waren ang		Maschinenbau		H.v.Masch.f.d.Erzeugung u.Nutzung v.mech.Energie		H.v.sonst.Maschinen f.unspezifische Verwendung	
Baden-Württemberg ...	829	7 018 319	5 401	72 799 208	316	4 599 388	602	6 959 691
Bayern	486	2 003 587	3 465	38 834 779	171	9 894 751	313	3 215 688
Berlin	150	390 670	457	2 524 140	21	32 961	123	1 633 916
Brandenburg	78	182 266	463	1 258 345	26	50 725	29	64 783
Bremen	173	1 011 415	23	167 058	26	324 989
Hamburg	385	5 304 041	22	1 026 497	17	1 120 353
Hessen	255	1 072 223	1 633	26 144 692	216	1 825 342	262	14 729 332
Mecklenb.-Vorpommern	43	88 097	259	960 698	18	76 687	37	69 334
Niedersachsen	247	976 291	1 815	13 816 135	96	760 593	177	1 338 044
Nordrhein-Westfalen	953	4 982 832	5 757	86 557 949	436	8 878 740	494	10 125 001
Rheinland-Pfalz	174	1 495 268	1 299	8 127 741	115	2 022 282	143	703 596
Saarland	43	156 304	201	1 937 228	13	883 029	31	346 171
Sachsen	185	412 911	1 085	3 691 042	129	688 721	159	565 933
Sachsen-Anhalt	67	89 470	438	2 167 272	55	236 877	85	461 522
Schleswig-Holstein	55	562 197	821	5 352 678	80	558 135	404	2 463 612
Thüringen	118	168 425	498	2 729 179	39	277 479	86	214 800
Deutschland ...	3 756	19 713 290	24 150	273 216 541	1 776	31 979 267	2 988	44 336 768

Land	29.3		29.4		29.5		29.53	
	H.v.land-u.forstw.Maschinen		H.v.Werkzeugmaschinen		H.v.Masch.f.sonst.best.Wirtschaftszweige		H.v.Masch.f.Ernährungs-gewerbe u.Tabakverarb.	
Baden-Württemberg ...	1 099	3 515 879	954	20 346 564	2 222	35 675 698	258	5 329 441
Bayern	590	2 278 662	652	3 043 134	1 529	13 451 604	169	2 791 478
Berlin	209	678 920	12	25 980
Brandenburg	95	209 146	60	346 730	228	552 057	10	57 164
Bremen	34	124 743	77	389 925	10	44 731
Hamburg	42	190 933	262	2 736 801	38	1 792 641
Hessen	92	208 846	233	1 461 140	678	5 442 708	183	1 706 051
Mecklenb.-Vorpommern	66	147 821	26	95 625	99	548 940	13	19 543
Niedersachsen	327	1 885 949	201	1 170 059	933	7 799 715	121	1 644 028
Nordrhein-Westfalen	326	2 918 688	658	4 670 061	3 648	49 029 722	283	3 732 136
Rheinland-Pfalz	122	289 454	318	803 758	523	4 144 154	122	407 634
Saarland	65	271 778	86	370 297	16	81 565
Sachsen	79	269 801	232	684 893	439	1 333 262	76	247 854
Sachsen-Anhalt	170	1 056 069	30	178 199
Schleswig-Holstein	81	513 439	95	648 527	38	230 661
Thüringen	40	127 226	92	470 502	189	1 218 902	19	69 995
Deutschland ...	3 044	12 291 984	3 753	34 434 619	11 387	125 077 300	1 398	18 359 102

Land	29.54		29.56		29.7		29.71	
	H.v.Masch.f.d.Textil-, Bekleidg.-u.Ledergewerbe		H.v.Masch.f.best.Wirt-schaftszweige ang		H.v.Haushaltsgeräten ang		H.v.elektrischen Haushaltsgeräten	
Baden-Württemberg ...	77	5 314 294	1 747	18 106 394	172	1 061 756	166	1 030 226
Bayern	63	1 770 350	1 112	5 799 299	163	6 801 473	116	6 750 537
Berlin	177	558 819	37	75 558	.	.
Brandenburg	169	363 612	22	33 156	17	16 744
Bremen	50	152 953
Hamburg	205	837 554	34	213 266	27	147 205
Hessen	37	696 493	344	2 459 666	139	1 930 505	98	1 801 594
Mecklenb.-Vorpommern	65	452 085	9	21 003	.	.
Niedersachsen	662	4 141 708
Nordrhein-Westfalen	122	2 641 981	2 736	21 486 874	162	10 802 196	128	8 663 239
Rheinland-Pfalz	39	662 208	246	942 842	66	160 229	.	.
Saarland	52	193 887	3	63 543	.	.
Sachsen	40	232 333	225	623 964	37	143 803	25	120 208
Sachsen-Anhalt	89	265 448	15	80 527	.	.
Schleswig-Holstein	8	7 842	19	235 466	29	923 626	.	.
Thüringen	15	47 598	95	218 755	31	397 941	24	390 770
Deutschland ...	453	11 540 851	7 993	56 839 326	993	23 563 255	800	20 853 795

- 1) Steuerpflichtige mit Lieferungen und Leistungen über 32 500 DM.
2) Ohne Umsatzsteuer.

6 Steuerpflichtige und deren Lieferungen und Leistungen 1996 nach Ländern und ausgewählten Wirtschaftszweigen

Land	Steuer- pflich- tige 1)	Lieferungen und Leistungen 2)	Steuer- pflich- tige 1)	Lieferungen und Leistungen 2)	Steuer- pflich- tige 1)	Lieferungen und Leistungen 2)	Steuer- pflich- tige 1)	Lieferungen und Leistungen 2)
	Anzahl	1 000 DM	Anzahl	1 000 DM	Anzahl	1 000 DM	Anzahl	1 000 DM
	DL		30.02		31		31.2	
Nr. der Klassifi- kation der Wirtschafts- zweige	H.v.Büromesch.,DV-Gerät. u.-Einr.;Elektrotech.usw		H.v.DV-Gerät.u.-Einr.		H.v.Geräten d.Elektriz. erzg.,-verteilung u.ä.		H.v.Elektriz.vertlig.-u. -schalteinrichtungen	
Baden-Württemberg ...	5 366	64 946 231	475	12 179 602	994	9 571 646	101	1 279 478
Bayern	5 826	98 703 206	998	4 695 257	1 285	72 689 302	74	61 890 045
Berlin	1 259	6 348 866	108	126 379	224	2 372 123	31	169 211
Brandenburg	682	1 003 375	.	.	144	283 535	7	15 312
Bremen	204	2 255 836	33	33 970	37	1 661 854	.	.
Hamburg	645	2 529 733	87	232 757	109	502 742	.	.
Hessen	2 695	19 835 518	458	806 638	494	3 371 426	87	285 622
Mecklenb.-Vorpommern	411	480 761	.	.	77	173 066	13	40 289
Niedersachsen	1 987	17 674 853	.	.	422	10 372 927	.	.
Nordrhein-Westfalen ..	6 014	36 026 190	480	1 490 201	1 650	20 929 425	112	2 001 202
Rheinland-Pfalz	1 258	3 591 088	197	274 557	334	1 658 589	23	93 314
Saarland	238	680 235	.	.	29	145 344	.	.
Sachsen	1 459	3 600 972	98	830 989	316	1 161 772	38	210 270
Sachsen-Anhalt	568	1 083 361	.	.	138	533 806	14	36 099
Schleswig-Holstein ..	885	4 099 404	115	267 878	218	901 280	101	631 823
Thüringen	801	2 993 137	64	738 079	195	436 221	20	33 741
Deutschland ...	30 298	265 852 773	3 378	22 831 103	6 666	126 765 059	669	66 860 263

	31.5		31.6		32		32.1	
	H.v.elektrischen Lampen u.Leuchten		H.v.elekt.r.Ausrüstg.ang		Rundfunk-,Fernseh-u. Nachrichtentechnik		H.v.elektronischen Bauelementen	
Baden-Württemberg ...	121	637 284	384	3 990 567	920	23 623 187	589	12 535 500
Bayern	135	605 313	482	2 349 368	727	11 439 047	316	5 493 527
Berlin	45	277 041	104	1 447 221	189	2 424 996	95	825 147
Brandenburg	14	31 752	65	96 076	94	231 875	49	98 234
Bremen	10	1 425 129	30	160 479	.	.
Hamburg	17	28 558	58	313 875	99	858 130	23	435 873
Hessen	58	299 383	147	379 159	470	7 210 500	210	6 411 723
Mecklenb.-Vorpommern	8	9 532	26	28 386	32	35 972	13	16 522
Niedersachsen	64	561 715	178	666 087	245	2 962 445	105	869 161
Nordrhein-Westfalen ..	314	2 734 752	629	5 086 911	935	6 349 702	325	3 154 707
Rheinland-Pfalz	43	159 186	64	283 225	166	351 464	59	96 905
Saarland	10	71 107	43	145 210	.	.
Sachsen	54	114 762	90	249 892	225	615 063	92	365 615
Sachsen-Anhalt	16	32 176	38	52 208	70	109 637	25	19 691
Schleswig-Holstein ..	68	85 689	5	8 510	75	500 592	39	86 955
Thüringen	31	75 358	52	106 190	105	496 226	74	391 104
Deutschland ...	1 004	5 748 568	2 342	16 553 911	4 425	57 514 523	2 039	30 901 173

	32.2		32.3		33		33.1	
	H.v.nachrichtentechni- schen Geräten u.Eintr.		H.v.Rundfunk-,Fernseh-, Phono-,videotechn.Gerät.		Medizin-,Meß-,Steuer- u.Regelungstechnik,Optik		H.v.med.Geräten u.ortho- pädischen Vorrichtungen	
Baden-Württemberg ...	214	7 380 707	117	3 706 981	2 933	19 318 214	1 726	5 533 637
Bayern	252	971 578	159	4 973 942	2 768	8 877 323	1 828	3 162 417
Berlin	48	1 264 081	46	335 768	730	1 406 954	460	912 299
Brandenburg	29	45 430	16	88 211	362	380 452	235	233 404
Bremen	11	76 022	.	.	100	394 553	58	162 268
Hamburg	50	345 160	26	77 097	327	907 404	229	539 860
Hessen	172	631 464	88	167 313	1 216	7 350 197	581	3 009 139
Mecklenb.-Vorpommern	101	200 916	.	.	266	225 833	205	1 75 805
Niedersachsen	101	200 916	39	1 892 368	1 196	3 260 605	863	1 702 029
Nordrhein-Westfalen ..	488	2 668 920	122	526 076	2 900	7 007 293	2 146	4 164 853
Rheinland-Pfalz	72	108 048	35	146 511	538	1 267 059	397	658 763
Saarland	26	91 117	.	.	142	307 680	113	135 932
Sachsen	68	188 926	65	60 522	813	976 984	510	573 849
Sachsen-Anhalt	21	28 459	24	61 486	337	392 732	229	245 459
Schleswig-Holstein ..	17	382 174	19	31 462	466	2 282 600	248	1 878 200
Thüringen	428	1 298 691	268	319 619
Deutschland ...	1 610	14 490 346	776	12 123 005	15 522	55 854 575	10 096	23 407 534

1) Steuerpflichtige mit Lieferungen und Leistungen über 32 500 DM.
2) Ohne Umsatzsteuer.

6 Steuerpflichtige und deren Lieferungen und Leistungen 1996 nach Ländern und ausgewählten Wirtschaftszweigen

Land	Steuerpflichtige 1)	Lieferungen und Leistungen 2)	Steuerpflichtige 1)	Lieferungen und Leistungen 2)	Steuerpflichtige 1)	Lieferungen und Leistungen 2)	Steuerpflichtige 1)	Lieferungen und Leistungen 2)
	Anzahl	1 000 DM	Anzahl	1 000 DM	Anzahl	1 000 DM	Anzahl	1 000 DM
	33.10.4		33.2		33.4		DM	
Nr. der Klassifikation der Wirtschaftszweige	Zahntechnische Laboratorien		H.v.Meß-, Kontroll-, Navig.-u.ä.Instr.u.Vorr.		H.v.optischen u. fotografischen Geräten		Fahrzeugbau	
Baden-Württemberg ...	1 035	1 447 824	690	5 409 828	165	6 955 451	915	129 386 985
Bayern	697	687 637	574	3 654 402	256	1 617 957	855	49 428 025
Berlin	317	348 283	159	333 789	96	144 901	136	3 793 080
Brandenburg	101	85 013	64	80 734	46	45 692	177	304 686
Bremen	42	123 893	17	206 602	.	.	112	1 914 977
Hamburg	37	47 958	46	287 373	.	.	142	2 802 586
Hessen	252	366 792	332	2 025 440	245	1 375 528	523	35 125 612
Mecklenb.-Vorpommern	100	82 838	30	16 567	.	.	129	1 645 805
Niedersachsen	622	1 000 160	193	1 294 543	105	209 305	480	84 738 352
Nordrhein-Westfalen ..	815	803 635	442	2 042 480	202	468 139	1 064	43 154 314
Rheinland-Pfalz	243	322 556	98	475 707	32	118 794	415	3 036 535
Saarland	42	37 067	16	128 387	.	.	38	966 377
Sachsen	298	249 387	199	243 701	52	52 125	245	1 081 541
Sachsen-Anhalt	155	144 296	74	107 923	.	.	142	390 751
Schleswig-Holstein ..	198	671 228	56	174 460	46	72 412	367	1 916 903
Thüringen	144	113 120	96	173 511	40	739 420	139	639 181
Deutschland ...	5 098	6 531 688	3 086	16 655 447	1 393	11 907 093	5 879	360 325 711
	34		34.1		34.3		35	
	H.v.Kraftwagen u. Kraftwagenteilen		H.v.Kraftwagen u. Kraftwagenmotoren		H.v.Teilen u.ä.f.Kraftwagen u. deren Motoren		Sonst.Fahrzeugbau	
Baden-Württemberg ...	679	102 894 466	76	84 530 498	201	15 617 006	236	26 492 519
Bayern	567	45 893 279	56	37 338 763	194	7 013 649	288	3 534 746
Berlin	65	515 115	13	42 916	12	426 789	71	3 277 965
Brandenburg	92	91 586	18	21 624	16	14 528	85	213 099
Bremen	34	71 116	.	.	18	34 558	78	1 843 861
Hamburg	42	88 113	10	36 558	17	32 812	100	2 714 473
Hessen	391	34 725 194	46	31 608 740	176	2 737 231	132	400 418
Mecklenb.-Vorpommern	44	122 813	11	14 410	6	1 837	85	1 522 992
Niedersachsen	260	82 288 938	220	2 449 415
Nordrhein-Westfalen ..	737	40 735 899	41	24 305 533	274	14 073 378	327	2 418 415
Rheinland-Pfalz	268	2 772 010	13	42 645	91	2 213 452	147	264 525
Saarland	29	949 878	9	16 499
Sachsen	192	886 289	53	195 252
Sachsen-Anhalt	105	263 411	37	127 340
Schleswig-Holstein ..	77	1 059 491	14	14 303	29	831 121	290	857 412
Thüringen	113	561 479	12	135 030	34	322 911	26	77 702
Deutschland ...	3 695	313 919 079	368	256 030 688	1 216	48 185 907	2 184	46 406 632
	35.1		35.2		DN		36	
	Schiffbau		Schienenfahrzeugbau		H.v.Möbeln, Schmuck, Musikinstr.usw, Recycling		H.v.Möbeln, Schmuck, Musikinstr., Sportger.usw	
Baden-Württemberg	20	25 720 894	3 655	13 937 477	3 403	13 215 852
Bayern	64	97 001	17	311 378	5 212	11 236 184	5 063	10 930 443
Berlin	39	53 695	18	3 187 224	968	829 271	901	619 852
Brandenburg	49	35 899	18	154 997	683	1 785 468	576	1 327 792
Bremen	57	1 761 325	.	.	151	227 502	138	172 242
Hamburg	78	671 110	3	1 320	454	1 130 070	426	1 042 970
Hessen	32	36 819	8	80 846	1 825	3 202 331	1 724	2 992 658
Mecklenb.-Vorpommern	64	1 498 673	4	6 988	409	802 762	316	382 667
Niedersachsen	102	1 352 637	.	.	1 723	5 442 878	1 596	5 077 963
Nordrhein-Westfalen ..	89	654 614	28	821 017	4 803	21 299 081	4 614	20 500 165
Rheinland-Pfalz	22	142 448	6	14 138	1 285	3 612 090	1 239	3 346 440
Saarland	183	253 739	166	208 371
Sachsen	22	67 054	1 499	1 664 261	1 316	1 196 026
Sachsen-Anhalt	11	80 038	588	718 841	428	469 874
Schleswig-Holstein ..	182	608 640	85	237 119	538	988 339	497	943 589
Thüringen	-	-	7	33 577	791	1 389 369	673	997 198
Deutschland ...	840	7 056 943	270	31 245 922	24 767	68 519 864	23 076	63 424 102

1) Steuerpflichtige mit Lieferungen und Leistungen über 32 500 DM.
2) Ohne Umsatzsteuer.

6 Steuerpflichtige und deren Lieferungen und Leistungen 1996 nach Ländern und ausgewählten Wirtschaftszweigen

Land	Steuerpflichtige 1)	Lieferungen und Leistungen 2)	Steuerpflichtige 1)	Lieferungen und Leistungen 2)	Steuerpflichtige 1)	Lieferungen und Leistungen 2)	Steuerpflichtige 1)	Lieferungen und Leistungen 2)
	Anzahl	1 000 DM	Anzahl	1 000 DM	Anzahl	1 000 DM	Anzahl	1 000 DM
Nr. der Klassifikation der Wirtschaftszweige	36.1		36.2		36.22		36.3	
	H.v.Möbeln		H.v.Schmuck u.ä. Erzeugnissen		H.v.Schmuck,Gold-u. Silberschmiedewaren		H.v.Musikinstrumenten	
Baden-Württemberg ...	1 414	6 855 303	1 227	3 334 702	1 211	3 310 532	207	296 535
Bayern	2 919	5 871 277	884	1 170 847	868	1 126 075	319	290 986
Berlin	594	441 841	155	70 725	.	.	33	29 384
Brandenburg	403	1 163 457	98	110 275	98	110 275	12	7 201
Bremen	50	52 424	56	23 253	56	23 253	12	5 580
Hamburg	208	165 296	138	59 247	.	.	23	417 092
Hessen	1 037	1 410 634	348	233 487	324	224 530	80	129 923
Mecklenb.-Vorpommern	208	327 970	66	39 480	66	39 480	7	2 844
Niedersachsen	1 114	3 511 439	222	1 002 521	.	.	68	117 224
Nordrhein-Westfalen	2 744	16 614 689	1 132	1 329 414	1 116	1 294 586	134	74 309
Rheinland-Pfalz	382	1 883 442	603	448 481	598	417 371	38	27 099
Saarland	123	165 830	22	7 197	22	7 197	8	29 594
Sachsen	686	746 730	209	117 247	.	.	133	90 897
Sachsen-Anhalt	255	230 201	95	57 609	95	57 609	14	5 118
Schleswig-Holstein	248	406 814	89	60 506	.	.	23	12 953
Thüringen	378	628 655	126	103 367	126	103 367	23	14 081
Deutschland ...	12 763	40 536 003	5 470	8 168 357	5 382	8 007 114	1 134	1 550 818
	36.5		37		E		40	
	H.v.Spielwaren		Recycling		Energie-u.Wasser-versorgung		Energieversorgung	
Baden-Württemberg ...	157	714 401	252	721 625	1 479	30 342 363	509	28 413 030
Bayern	271	1 233 064	149	305 742	2 008	28 022 598	707	26 357 527
Berlin	49	36 815	67	209 419	23	12 551 258	.	.
Brandenburg	12	7 092	107	457 676	232	5 075 839	.	.
Bremen	13	55 260	28	3 058 115	.	.
Hamburg	28	87 100	37	5 727 369	.	.
Hessen	59	375 475	101	209 673	516	12 373 390	187	11 256 573
Mecklenb.-Vorpommern	7	454	93	420 095	181	2 949 323	143	2 396 732
Niedersachsen	56	48 816	127	364 915	717	17 963 585	495	16 690 373
Nordrhein-Westfalen	107	657 063	189	798 916	635	93 418 832	412	90 806 799
Rheinland-Pfalz	45	411 153	46	265 650	340	6 661 788	163	6 139 514
Saarland	3	261	17	45 368	72	3 083 818	36	2 798 352
Sachsen	125	72 296	183	468 235	300	12 324 345	218	10 879 955
Sachsen-Anhalt	10	4 216	160	248 967	148	7 193 953	108	6 553 068
Schleswig-Holstein	34	27 851	41	44 750	500	4 903 573	382	4 588 368
Thüringen	64	185 918	118	392 171	209	5 609 896	124	5 066 247
Deutschland ...	1 015	3 786 890	1 691	5 095 562	7 425	251 260 043	3 711	236 307 550
	40.1		40.2		40.3		41	
	Elektrizitätsversorgung		Gasversorgung		Fernwärmeversorgung		Wasserversorgung	
Baden-Württemberg ...	423	25 373 139	50	2 933 470	36	106 422	970	1 929 333
Bayern	619	22 604 690	45	3 563 633	43	189 204	1 301	1 665 071
Berlin	11	10 043 178	.	.	8	104 256	.	.
Brandenburg	76	3 577 235	.	.	41	393 953	.	.
Bremen	18	2 556 864	.	.	3	5 347	.	.
Hamburg	24	4 076 644	.	.	7	228 924	.	.
Hessen	154	8 501 568	23	2 492 008	10	262 997	329	1 116 817
Mecklenb.-Vorpommern	90	1 723 141	23	279 717	30	393 874	38	552 590
Niedersachsen	451	15 468 182	222	1 273 212
Nordrhein-Westfalen	348	72 703 171	41	17 966 512	23	137 116	223	2 612 033
Rheinland-Pfalz	149	5 617 771	177	522 274
Saarland	27	1 532 836	36	295 466
Sachsen	125	3 986 467	32	4 673 329	61	2 220 159	82	1 444 389
Sachsen-Anhalt	51	4 952 505	17	1 091 819	40	508 744	40	640 885
Schleswig-Holstein	354	3 625 575	11	936 385	17	26 408	118	315 205
Thüringen	69	3 691 651	31	1 250 098	24	124 497	85	543 649
Deutschland ...	2 989	190 034 615	361	41 413 395	361	4 859 541	3 714	14 952 493

1) Steuerpflichtige mit Lieferungen und Leistungen über 32 500 DM.
2) Ohne Umsatzsteuer.

6 Steuerpflichtige und deren Lieferungen und Leistungen 1996 nach Ländern und ausgewählten Wirtschaftszweigen

Land	Steuerpflichtige 1)	Lieferungen und Leistungen 2)	Steuerpflichtige 1)	Lieferungen und Leistungen 2)	Steuerpflichtige 1)	Lieferungen und Leistungen 2)	Steuerpflichtige 1)	Lieferungen und Leistungen 2)
	Anzahl	1 000 DM	Anzahl	1 000 DM	Anzahl	1 000 DM	Anzahl	1 000 DM
	F / 45		45.2		45.21		45.22.1	
Nr. der Klassifikation der Wirtschaftszweige	Baugewerbe		Hoch-u.Tiefbau		Hochbau,Brücken-u. Tunnelbau u.ä.		Dachdeckerei	
Baden-Württemberg ...	39 616	58 358 380	10 755	33 138 607	5 426	24 715 072	632	915 350
Bayern	45 593	71 271 343	13 219	42 674 245	6 763	31 487 784	849	1 488 452
Berlin	12 856	19 461 314	5 328	11 311 849	2 257	7 902 973	397	696 789
Brandenburg	11 768	18 995 573	3 601	10 166 645	1 618	6 059 808	511	804 233
Bremen	1 814	3 806 072	542	2 170 046	280	1 193 900	84	90 167
Hamburg	5 774	9 307 626	1 636	4 627 594	929	2 933 783	66	80 973
Hessen	19 408	35 682 339	5 959	22 655 517	3 365	18 910 763	785	1 043 908
Mecklenb.-Vorpommern	7 421	13 114 431	2 331	7 212 564	1 220	5 276 303	361	531 910
Niedersachsen	26 656	41 414 558	9 288	25 137 441	4 983	16 115 687	1 240	1 488 222
Nordrhein-Westfalen	63 757	99 077 287	19 055	57 228 054	9 000	40 887 464	3 317	3 722 211
Rheinland-Pfalz	14 630	19 192 160	5 054	9 627 518	2 444	6 003 895	784	903 796
Saarland	3 423	4 215 465	1 051	2 513 407	555	1 809 713	161	203 937
Sachsen	20 222	31 104 668	5 835	16 178 995	2 771	10 712 488	1 048	1 647 813
Sachsen-Anhalt	11 045	18 451 497	3 303	10 110 145	1 677	6 931 833	542	910 777
Schleswig-Holstein	10 815	12 959 300	3 800	7 248 968	1 976	4 077 995	392	586 340
Thüringen	11 098	14 893 047	3 099	7 398 863	1 467	4 835 971	510	665 841
Deutschland ...	305 896	471 305 060	93 856	269 400 458	46 731	189 855 431	11 679	15 780 719
	45.22.3		45.23		45.25		45.31	
	Zimmerei u.Ingenieurholzbau		Straßenbau u.Eisenbahnoberbau		Spezialbau u.sonst. Tiefbau		Elektroinstallation	
Baden-Württemberg ...	2 639	2 368 156	518	2 634 259	978	1 960 116	4 693	5 023 654
Bayern	2 576	2 814 198	577	2 956 341	1 209	3 267 053	5 082	4 387 719
Berlin	94	81 110	218	1 227 557	384	716 246	1 365	1 394 992
Brandenburg	150	172 479	241	1 003 421	710	1 703 356	1 595	1 385 652
Bremen	29	31 509	.	.	65	311 726	204	179 100
Hamburg	111	86 606	74	552 083	211	470 626	460	514 454
Hessen	661	606 166	280	1 035 302	600	771 530	2 578	2 306 235
Mecklenb.-Vorpommern	110	114 590	130	441 022	363	692 927	982	890 105
Niedersachsen	1 155	1 474 469	553	3 027 182	809	2 455 648	2 796	3 094 015
Nordrhein-Westfalen	1 256	1 412 081	868	4 608 073	2 226	5 615 553	6 113	6 954 455
Rheinland-Pfalz	564	531 592	314	1 478 037	426	419 203	1 837	1 524 295
Saarland	112	83 419	.	.	90	147 493	429	330 204
Sachsen	335	381 078	319	1 457 514	959	1 609 913	2 716	2 637 109
Sachsen-Anhalt	123	163 220	183	826 256	520	887 955	1 733	1 528 528
Schleswig-Holstein	543	610 874	168	1 131 906	384	700 900	1 080	1 015 204
Thüringen	231	216 365	196	560 395	497	953 222	1 560	1 345 689
Deutschland ...	10 689	11 147 914	4 737	23 270 131	10 431	22 683 467	35 223	34 511 410
	45.32		45.33.1		45.33.2		45.4	
	Dämmung gegen Kälte,Wärme,Schall,Erschütterung		Klempnerei,Gas-u. Wasserinstallation		Inst.v.Heizungs-,Lüftungs-,Klima-u.ä.Anlagen		Sonst.Baugewerbe	
Baden-Württemberg ...	500	685 001	3 435	3 068 049	2 974	4 399 207	15 524	10 820 501
Bayern	528	1 105 026	3 531	3 434 129	3 733	6 128 346	16 904	11 741 601
Berlin	162	202 608	1 071	1 328 149	625	1 185 367	3 747	3 223 322
Brandenburg	176	161 938	719	849 850	1 084	1 708 041	3 872	3 839 342
Bremen	29	457 588	162	180 808	103	178 715	698	516 073
Hamburg	115	79 220	696	901 676	264	1 423 954	2 182	1 352 805
Hessen	226	278 801	1 312	1 264 160	1 550	2 575 914	7 145	4 900 753
Mecklenb.-Vorpommern	117	109 714	451	577 718	669	1 254 538	2 449	2 642 025
Niedersachsen	409	337 023	1 632	1 749 170	2 023	3 055 154	9 457	6 342 227
Nordrhein-Westfalen	1 107	1 847 325	4 523	5 057 534	3 967	6 890 719	25 751	17 114 141
Rheinland-Pfalz	144	2 237 444	877	729 833	1 173	1 702 996	5 018	2 735 748
Saarland	46	54 451	187	149 212	291	353 605	1 294	721 041
Sachsen	327	397 955	1 969	2 100 233	1 489	2 713 255	6 862	6 098 582
Sachsen-Anhalt	233	230 709	777	1 028 763	927	1 550 617	3 526	3 291 631
Schleswig-Holstein	184	103 197	876	847 081	570	815 978	3 833	2 360 674
Thüringen	155	145 320	962	926 765	871	1 307 011	3 921	3 312 932
Deutschland ...	4 478	8 433 319	23 240	24 193 131	22 313	37 243 417	112 183	81 013 398

1) Steuerpflichtige mit Lieferungen und Leistungen über 32 500 DM.

2) Ohne Umsatzsteuer.

6 Steuerpflichtige und deren Lieferungen und Leistungen 1996 nach Ländern und ausgewählten Wirtschaftszweigen

Land	Steuerpflichtige 1)	Lieferungen und Leistungen 2)	Steuerpflichtige 1)	Lieferungen und Leistungen 2)	Steuerpflichtige 1)	Lieferungen und Leistungen 2)	Steuerpflichtige 1)	Lieferungen und Leistungen 2)
	Anzahl	1 000 DM	Anzahl	1 000 DM	Anzahl	1 000 DM	Anzahl	1 000 DM
Nr. der Klassifikation der Wirtschaftszweige	45.42		45.43		45.43.2		45.44.1	
	Bautischlerei		Fußboden-, Fliesen-, Plattenlegerei usw		Fliesen-, Platten- u. Moseiklegerei		Maler- u. Lackierergewerbe	
Baden-Württemberg ...	1 925	1 268 042	4 146	2 767 461	1 611	1 184 061	5 123	3 043 552
Bayern	2 389	1 515 947	4 561	2 970 411	1 913	1 298 757	4 804	2 856 734
Berlin	1 017	494 052	889	535 076	206	198 505	1 197	1 258 802
Brandenburg	747	636 645	628	467 083	321	267 667	856	619 362
Bremen	70	45 375	126	145 520	35	48 203	280	209 107
Hamburg	294	239 594	525	242 382	122	99 941	699	519 227
Hessen	1 154	744 679	2 002	1 199 225	709	461 885	2 638	1 759 805
Mecklenb.-Vorpommern	627	520 653	387	346 271	211	206 471	570	552 412
Niedersachsen	2 424	1 880 002	1 691	1 335 203	643	575 335	3 171	2 105 301
Nordrhein-Westfalen	5 632	3 981 495	5 737	4 016 624	2 176	1 687 450	7 801	5 057 816
Rheinland-Pfalz	968	401 351	1 462	816 225	572	389 948	1 678	863 843
Saarland	326	129 506	300	209 619	159	134 629	394	171 535
Sachsen	1 677	1 292 700	1 068	915 396	438	456 890	1 612	1 140 210
Sachsen-Anhalt	1 182	948 627	554	439 209	289	247 180	765	678 934
Schleswig-Holstein ..	733	520 664	722	523 425	301	270 843	1 234	716 211
Thüringen	1 246	805 920	568	460 686	296	261 414	909	692 954
Deutschland ...	22 411	15 425 252	25 366	17 389 816	10 002	7 789 181	33 731	22 245 907

	45.44.2		45.45.1		45.45.3		6	
	Glasergerwerbe		Fassadenreinigung		Ausbaugerwerbe ang		Handel; Instandh. u. Rep.v. Kfz u. Gebrauchsgütern	
Baden-Württemberg ...	785	786 934	105	81 756	731	588 615	97 321	306 883 661
Bayern	666	679 298	125	90 087	2 912	2 188 460	127 146	316 056 220
Berlin	173	131 991	5	6 351	223	487 686	25 196	48 485 999
Brandenburg	157	128 624	40	80 317	1 129	1 684 337	19 729	27 871 256
Bremen	36	51 245	17	8 513	.	.	6 199	27 570 005
Hamburg	108	114 624	33	8 242	221	104 453	19 800	155 354 019
Hessen	147	135 588	73	55 838	607	542 041	56 128	190 768 670
Mecklenb.-Vorpommern	109	52 402	18	20 725	519	1 024 869	12 745	16 848 456
Niedersachsen	226	159 909	49	48 128	541	288 403	69 249	189 813 996
Nordrhein-Westfalen	609	575 865	170	115 770	2 820	1 770 886	167 647	706 846 433
Rheinland-Pfalz	107	90 064	107	44 097	108	82 519	35 794	73 914 032
Saarland	13	7 141	8	13 664	.	.	10 019	29 466 513
Sachsen	288	190 612	72	92 767	1 627	2 029 058	35 638	41 504 803
Sachsen-Anhalt	99	106 096	22	30 184	665	947 705	18 137	23 474 898
Schleswig-Holstein ..	176	108 436	51	40 412	541	322 349	26 016	86 377 004
Thüringen	173	118 945	31	35 139	771	987 506	19 814	22 902 292
Deutschland ...	3 872	3 437 774	926	771 992	13 489	13 086 601	746 578	2 264 138 257

	50		50.1		50.10.2		50.10.3	
	Kfz-Handel; Instandh. u. Rep.v. Kfz; Tankstellen		Handel m. Kraftwagen		Gh.m. Kraftwagen		Eh.m. Kraftwagen	
Baden-Württemberg ...	13 466	40 456 903	5 748	28 430 673	155	6 936 322	5 189	20 930 722
Bayern	17 611	43 971 113	8 064	27 161 870	679	4 497 542	6 818	21 935 666
Berlin	2 620	6 081 177	940	3 028 300	50	554 821	865	2 463 723
Brandenburg	3 169	7 255 869	1 220	4 832 128	76	1 026 722	1 038	3 189 004
Bremen	595	2 175 069	278	1 357 690	17	552 527	245	790 577
Hamburg	1 905	6 575 710	927	4 136 034	155	1 354 958	693	2 723 136
Hessen	7 099	24 212 368	3 057	14 950 888	221	5 399 501	2 605	9 194 551
Mecklenb.-Vorpommern	1 916	3 942 644	815	2 664 602	44	138 133	735	2 480 088
Niedersachsen	9 341	25 185 922	4 345	17 617 125	164	1 808 153	3 991	15 567 651
Nordrhein-Westfalen	20 248	71 762 991	8 623	52 834 290	326	18 033 874	7 299	34 301 375
Rheinland-Pfalz	5 342	13 281 515	2 215	9 049 485	40	1 442 321	2 025	7 456 982
Saarland	1 446	6 786 253	651	5 792 168	16	4 065 240	608	1 715 862
Sachsen	4 874	10 483 513	2 005	6 978 762	171	838 683	1 705	5 895 449
Sachsen-Anhalt	2 793	5 565 035	1 054	3 707 463	119	512 064	986	3 115 373
Schleswig-Holstein ..	3 478	8 670 138	1 299	3 977 222	99	656 146	1 093	3 165 442
Thüringen	2 854	5 747 162	1 212	3 903 501	111	461 392	1 035	3 315 798
Deutschland ...	98 757	282 153 383	42 553	190 422 200	2 443	48 278 398	36 930	138 241 398

1) Steuerpflichtige mit Lieferungen und Leistungen über 32 500 DM.
2) Ohne Umsatzsteuer.

6 Steuerpflichtige und deren Lieferungen und Leistungen 1996 nach Ländern und ausgewählten Wirtschaftszweigen

Land	Steuerpflichtige 1)	Lieferungen und Leistungen 2)	Steuerpflichtige 1)	Lieferungen und Leistungen 2)	Steuerpflichtige 1)	Lieferungen und Leistungen 2)	Steuerpflichtige 1)	Lieferungen und Leistungen 2)
	Anzahl	1 000 DM	Anzahl	1 000 DM	Anzahl	1 000 DM	Anzahl	1 000 DM
	50.2		50.20.1		50.20.3		50.3	
Nr. der Klassifikation der Wirtschaftszweige	Instandhaltung u.Rep.v. Kraftwagen		Instandhaltung u.Rep.v. Kraftwagen (oh.Elektrik)		Lackierung v.Kraftwagen		Handel m.Kraftwagenteilen u.Zubehör	
Baden-Württemberg ...	3 781	3 526 280	3 018	2 857 696	409	262 436	1 635	4 858 152
Bayern	4 181	5 435 722	3 645	5 075 545	416	277 835	2 414	6 943 044
Berlin	1 066	1 466 475	910	1 330 702	64	43 430	287	468 208
Brandenburg	1 103	1 294 879	977	1 207 649	94	56 676	388	460 967
Bremen	101	160 534	79	144 191	17	10 717	82	488 955
Hamburg	423	611 335	365	559 318	38	33 285	281	1 347 739
Hessen	1 631	1 771 466	1 344	1 549 098	197	125 632	1 018	5 087 020
Mecklenb.-Vorpommern	549	564 983	458	505 356	86	53 641	227	240 602
Niedersachsen	1 998	2 181 756	1 549	1 849 503	269	215 837	1 110	2 633 949
Nordrhein-Westfalen ..	4 748	4 762 531	3 972	4 136 475	646	456 513	3 053	8 891 833
Rheinland-Pfalz	1 578	1 540 801	1 307	1 347 027	176	121 099	681	1 683 970
Saarland	296	226 625	247	209 668	29	11 205	221	476 795
Sachsen	1 423	1 521 481	1 180	1 363 683	156	125 423	741	1 004 459
Sachsen-Anhalt	897	900 819	708	770 713	90	82 766	314	312 201
Schleswig-Holstein ..	910	2 330 715	774	2 207 324	89	92 375	488	1 350 308
Thüringen	784	639 281	658	567 056	87	55 440	440	641 969
Deutschland ...	25 469	28 935 684	21 191	25 683 002	2 843	2 024 310	13 380	36 890 172

Land	50.30.2		50.30.3		50.4		50.5	
	Gh.m.Kraftwagenteilen u. Zubehör		Eh.m.Kraftwagenteilen u. Zubehör		Handel m.Krädern,Teilen u.Zubeh.;Instandh.u.Rep.		Tankstellen	
	Anzahl	1 000 DM	Anzahl	1 000 DM	Anzahl	1 000 DM	Anzahl	1 000 DM
Baden-Württemberg ...	347	3 304 603	1 178	1 424 003	449	498 376	1 853	3 143 422
Bayern	492	3 510 129	1 846	3 362 316	522	729 660	2 430	3 700 818
Berlin	57	187 396	216	279 219	59	64 728	268	1 053 466
Brandenburg	56	108 871	320	341 322	140	78 454	318	589 442
Bremen	30	426 595	48	59 610	17	6 008	117	161 882
Hamburg	114	734 296	153	500 574	20	16 931	254	463 671
Hessen	281	4 044 235	707	928 186	204	713 609	1 189	1 689 384
Mecklenb.-Vorpommern	.	.	139	170 069	81	43 837	244	428 620
Niedersachsen	226	1 603 025	800	987 168	282	410 803	1 606	2 342 289
Nordrhein-Westfalen ..	866	6 344 544	2 066	2 402 805	424	751 658	3 400	4 522 680
Rheinland-Pfalz	194	1 099 941	478	572 805	124	146 789	744	860 470
Saarland	63	289 843	148	170 967	51	31 852	227	258 813
Sachsen	126	251 457	595	743 121	202	110 689	503	868 122
Sachsen-Anhalt	277	283 460	102	45 750	326	598 802
Schleswig-Holstein ..	139	856 308	341	488 127	261	205 654	520	806 239
Thüringen	52	110 530	377	525 645	98	63 282	320	499 129
Deutschland ...	3 094	22 958 307	9 749	13 239 397	3 036	3 918 079	14 319	21 987 249

Land	51		51.1		51.11		51.12	
	Handelsvermittlung u. Großhandel (oh.Kfz)		Handelsvermittlung		V.v.landw.Grundstf.,leb. Tieren,text.Rohstf.usw		V.v.Brennstf.,Erzen, Metallen u.techn.Chemik.	
	Anzahl	1 000 DM	Anzahl	1 000 DM	Anzahl	1 000 DM	Anzahl	1 000 DM
Baden-Württemberg ...	29 810	165 505 255	12 518	8 970 789	192	618 575	245	192 693
Bayern	35 252	170 309 107	12 721	9 613 362	360	888 114	261	466 834
Berlin	5 943	26 982 539	2 598	675 757
Brandenburg	3 247	8 290 478	1 186	522 883
Bremen	2 025	21 760 861	619	295 596	16	8 522	16	5 745
Hamburg	7 183	123 974 827	1 684	772 238	50	32 055	31	48 130
Hessen	17 313	105 748 417	6 811	9 027 421	177	137 808	168	290 738
Mecklenb.-Vorpommern	2 286	5 254 669	950	401 142	24	32 724	12	4 313
Niedersachsen	19 052	111 875 777	7 046	3 448 157	250	158 326	128	237 040
Nordrhein-Westfalen ..	47 889	399 793 448	16 256	5 988 561	311	141 793	462	253 515
Rheinland-Pfalz	9 471	37 323 212	3 115	1 332 405	67	80 505	63	33 953
Saarland	2 451	9 999 741	913	555 440	10	1 516	17	28 618
Sachsen	7 202	14 151 099	2 825	909 019	33	8 584	46	51 379
Sachsen-Anhalt	3 564	9 203 251	1 370	438 117	21	15 695	23	16 633
Schleswig-Holstein ..	6 517	54 216 778	2 378	2 566 977	147	157 759	38	49 372
Thüringen	3 989	7 911 418	1 642	486 407	15	6 736	36	14 600
Deutschland ...	203 194	1 272 300 878	74 632	46 004 271	1 701	2 304 289	1 581	1 708 027

1) Steuerpflichtige mit Lieferungen und Leistungen über 32 500 DM.
2) Ohne Umsatzsteuer.

6 Steuerpflichtige und deren Lieferungen und Leistungen 1996 nach Ländern und ausgewählten Wirtschaftszweigen

Land	Steuerpflichtige 1)	Lieferungen und Leistungen 2)	Steuerpflichtige 1)	Lieferungen und Leistungen 2)	Steuerpflichtige 1)	Lieferungen und Leistungen 2)	Steuerpflichtige 1)	Lieferungen und Leistungen 2)
	Anzahl	1 000 DM	Anzahl	1 000 DM	Anzahl	1 000 DM	Anzahl	1 000 DM
Nr. der Klassifikation der Wirtschaftszweige	51.13		51.14		51.15		51.16	
	V.v.Holz,Baustoffen u. Anstrichmitteln		V.v.Maschinen,techn.Bedarf,Wasser-u.Luftfahrz.		V.v.Möb.,Einr.-u.Haush.gegenst.,Metallwaren		V.v.Textil.,Bekleidung,Schuhen u.Lederwaren	
Baden-Württemberg ...	685	397 411	1 591	1 435 991	1 239	1 069 903	983	978 588
Bayern	1 349	758 887	1 756	1 757 042	1 878	1 428 993	1 632	1 194 773
Berlin	121	43 437	175	59 709	205	49 786	193	41 053
Brandenburg	227	107 114	138	112 107	140	62 658	65	14 563
Bremen	59	40 134	99	62 671	79	32 860	88	24 492
Hamburg	90	51 514	144	105 295	168	74 562	204	69 948
Hessen	640	909 776	1 041	1 848 741	925	1 086 991	857	388 875
Mecklenb.-Vorpommern	148	105 393	133	60 664	130	37 707	66	13 829
Niedersachsen	568	291 540	838	664 791	939	434 071	762	225 582
Nordrhein-Westfalen	1 427	566 688	2 236	1 192 263	2 571	908 568	2 058	624 735
Rheinland-Pfalz	315	117 128	474	204 883	411	116 197	343	106 880
Saarland	59	52 532	146	168 147	168	69 273	93	39 806
Sachsen	384	140 274	435	210 560	294	123 547	237	40 675
Sachsen-Anhalt	233	74 551	201	124 985	182	45 847	79	17 156
Schleswig-Holstein ..	231	200 827	418	488 071	211	116 378	324	552 594
Thüringen	238	81 377	222	97 482	244	83 366	113	20 618
Deutschland ...	6 774	3 938 582	10 047	8 593 402	9 784	5 740 707	8 097	4 354 166
	51.17		51.18		51.19		51.2	
	V.v.Nahrungsmitteln, Getränken u.Tabakwaren		V.v.Waren ang		V.v.Waren oaS		Gh.m.landw.Grundstoffen u.lebenden Tieren	
Baden-Württemberg ...	649	422 385	2 001	1 626 034	4 933	2 229 209	1 038	4 942 682
Bayern	1 075	588 471	2 094	1 376 099	2 316	1 154 149	2 245	8 581 967
Berlin	144	29 594	291	58 789	1 445	382 829	122	267 098
Brandenburg	73	34 486	276	76 427	228	96 052	182	849 334
Bremen	58	17 787	98	61 903	106	41 482	48	375 587
Hamburg	116	62 093	333	126 150	548	202 490	181	7 146 593
Hessen	460	621 773	1 067	2 262 829	1 476	1 479 888	600	2 881 660
Mecklenb.-Vorpommern	53	24 041	193	47 521	191	74 950	119	937 858
Niedersachsen	522	227 424	1 248	682 082	1 791	527 301	1 942	14 641 099
Nordrhein-Westfalen	1 155	416 207	3 347	1 059 460	2 689	825 331	2 697	14 162 005
Rheinland-Pfalz	398	337 380	806	274 207	238	61 274	448	1 381 981
Saarland	85	82 380	127	33 027	208	80 141	58	147 284
Sachsen	185	55 145	626	152 364	585	126 489	215	515 221
Sachsen-Anhalt	77	14 775	285	54 031	269	74 444	145	629 198
Schleswig-Holstein ..	165	425 396	421	262 412	423	314 168	422	4 978 846
Thüringen	140	26 077	330	81 424	304	74 727	161	515 587
Deutschland ...	5 355	3 385 416	13 543	8 234 758	17 750	7 744 924	10 623	62 953 998
	51.21		51.22		51.3		51.31	
	Gh.m.Getreide,Saaten u. Futtermitteln		Gh.m.Blumen u.Pflanzen		Gh.m.Nahrungsmitteln, Getränken u.Tabakwaren		Gh.m.Obst,Gemüse u. Kartoffeln	
Baden-Württemberg ...	327	2 604 835	223	421 600	2 238	29 591 277	387	3 255 372
Bayern	707	3 517 040	410	1 284 301	3 187	33 348 005	646	3 833 296
Berlin	16	48 425	80	194 729	445	5 242 406	69	616 624
Brandenburg	62	526 586	83	202 205	344	2 020 334	52	325 731
Bremen	12	238 995	18	50 713	250	5 712 895	28	2 331 392
Hamburg	53	4 283 628	100	190 296	903	29 696 235	181	3 558 936
Hessen	119	1 777 853	200	435 171	1 580	20 311 040	197	1 232 235
Mecklenb.-Vorpommern	36	826 262	58	76 481	225	886 805	31	106 094
Niedersachsen	620	7 501 807	348	1 115 646	1 909	27 730 245	322	1 794 214
Nordrhein-Westfalen	693	6 265 468	1 063	2 907 142	4 843	110 744 705	703	7 860 136
Rheinland-Pfalz	114	667 783	140	276 371	1 508	8 903 295	196	1 510 505
Saarland	4	5 727	36	48 192	302	2 952 731	41	544 557
Sachsen	56	312 134	116	139 965	743	3 438 069	84	581 970
Sachsen-Anhalt	54	459 570	60	109 094	308	1 720 681	53	313 855
Schleswig-Holstein ..	114	3 564 038	131	337 710	656	20 237 641	92	731 935
Thüringen	52	445 870	85	54 914	380	1 555 993	39	249 273
Deutschland ...	3 039	33 046 021	3 151	7 845 530	19 821	304 092 358	3 121	28 846 124

1) Steuerpflichtige mit Lieferungen und Leistungen über 32 500 DM.
2) Ohne Umsatzsteuer.

6 Steuerpflichtige und deren Lieferungen und Leistungen 1996 nach Ländern und ausgewählten Wirtschaftszweigen

Land	Steuerpflichtige 1)	Lieferungen und Leistungen 2)	Steuerpflichtige 1)	Lieferungen und Leistungen 2)	Steuerpflichtige 1)	Lieferungen und Leistungen 2)	Steuerpflichtige 1)	Lieferungen und Leistungen 2)
	Anzahl	1 000 DM	Anzahl	1 000 DM	Anzahl	1 000 DM	Anzahl	1 000 DM
Nr. der Klassifikation der Wirtschaftszweige	51.32		51.33		51.34		51.35	
	Gh.m.Fleisch,Fleischwaren,Geflügel u.Wild		Gh.m.Milcherzeugn.,Eiern,Speiseöl u.d.Fetten		Gh.m.Getränken		Gh.m.Tabakwaren	
Baden-Württemberg ...	185	2 157 908	88	2 854 289	843	3 043 164	140	4 601 748
Bayern	434	5 130 055	204	3 055 418	767	2 414 799	203	2 376 437
Berlin	60	1 022 866	17	1 394 942	109	468 873	10	635 374
Brandenburg	40	358 959	10	214 412	89	343 377	.	.
Bremen	26	488 450	8	9 642	51	319 110	11	399 232
Hamburg	210	2 717 808	31	908 738	103	1 186 879	25	1 118 668
Hessen	165	1 233 101	106	2 020 866	684	2 478 681	90	1 485 466
Mecklenb.-Vorpommern	30	72 104	13	205 064	60	252 695	.	.
Niedersachsen	315	3 986 370	168	3 697 616	599	2 651 593	85	1 321 497
Nordrhein-Westfalen .	804	11 209 505	317	6 918 958	1 477	12 178 504	228	10 842 421
Rheinland-Pfalz	106	615 975	40	212 072	936	4 443 869	45	523 578
Saarland	44	740 694	18	246 850	132	472 143	18	132 553
Sachsen	76	598 107	29	154 667	332	1 047 053	15	161 357
Sachsen-Anhalt	33	388 360	.	.	142	398 171	.	.
Schleswig-Holstein ..	96	1 006 660	42	569 424	131	898 153	27	498 336
Thüringen	42	174 772	.	.	187	434 348	.	.
Deutschland ...	2 666	31 901 696	1 120	22 839 843	6 642	33 031 414	913	24 295 814

	51.38		51.38.3		51.39		51.4	
	Gh.m.sonst.Nahrungs-mitteln		Gh.m.Nahrungsmitteln ang		Gh.m.Nahrungsmitteln,Ge-tränken u.Tabakw.oaS		Gh.m.Gebrauchs-u.Verbrauchsgütern	
Baden-Württemberg ...	164	788 726	128	492 156	308	12 048 064	5 682	42 985 871
Bayern	336	7 227 823	253	6 776 836	383	7 474 392	6 537	49 285 374
Berlin	81	388 698	73	341 404	67	468 680	1 165	3 247 309
Brandenburg	44	195 251	40	188 050	100	574 222	360	790 560
Bremen	67	1 261 622	13	69 627	26	357 416	332	2 497 594
Hamburg	126	1 134 668	65	443 828	134	17 031 291	1 437	27 331 039
Hessen	117	1 111 069	79	674 103	158	10 422 567	3 422	31 308 935
Mecklenb.-Vorpommern	27	88 421	225	588 035
Niedersachsen	188	2 215 017	2 402	14 553 556
Nordrhein-Westfalen .	534	15 715 919	412	15 056 709	565	40 725 776	8 188	67 088 888
Rheinland-Pfalz	48	78 179	29	48 491	85	1 341 769	1 679	8 075 528
Saarland	21	456 905	399	1 350 960
Sachsen	53	264 478	34	187 387	116	582 419	989	2 318 004
Sachsen-Anhalt	22	36 788	399	1 087 467
Schleswig-Holstein ..	133	1 331 697	58	910 044	104	14 143 952	1 005	9 407 059
Thüringen	21	24 576	.	.	51	404 873	470	927 737
Deutschland ...	1 982	32 319 837	1 326	27 065 695	2 325	115 424 274	34 691	262 844 916

	51.41		51.42		51.43		51.44	
	Gh.m.Textilien		Gh.m.Bekleidung u. Schuhen		Gh.m.elekt.Haushalts-, Rundfunk-,Fernsehgeräten		Gh.m.Haush.waren a.Me-tall,keram.Erzeugn.usw	
Baden-Württemberg ...	386	1 838 699	735	3 623 997	1 143	10 464 240	158	495 820
Bayern	521	1 479 364	939	5 252 155	1 359	20 524 698	332	1 103 749
Berlin	139	129 531	122	305 853	264	824 465	47	71 277
Brandenburg	43	19 787	41	36 757	89	185 623	18	121 458
Bremen	33	464 565	65	475 269	24	231 344
Hamburg	158	1 446 062	266	1 654 172	255	13 098 926	40	148 669
Hessen	157	400 328	541	3 050 002	873	10 346 922	104	573 927
Mecklenb.-Vorpommern	23	15 340	24	13 727	49	139 336	11	164 872
Niedersachsen	211	717 528	294	2 091 752	469	4 160 530	155	406 303
Nordrhein-Westfalen .	735	3 747 283	1 507	8 459 438	1 478	20 872 750	342	1 195 037
Rheinland-Pfalz	61	180 342	254	1 378 599	254	1 757 424	155	854 007
Saarland	43	112 893	103	463 243	18	61 821
Sachsen	126	137 872	125	115 807	215	803 984	55	61 439
Sachsen-Anhalt	52	39 572	33	36 494	84	203 635	22	11 336
Schleswig-Holstein ..	51	760 733	132	750 207	183	1 040 852	77	330 357
Thüringen	45	62 639	52	45 981	95	194 822	50	46 675
Deutschland ...	2 746	11 015 574	5 141	27 392 398	6 978	85 556 720	1 608	5 878 152

- 1) Steuerpflichtige mit Lieferungen und Leistungen über 32 500 DM.
2) Ohne Umsatzsteuer.

6 Steuerpflichtige und deren Lieferungen und Leistungen 1996 nach Ländern und ausgewählten Wirtschaftszweigen

Land	Steuerpflichtige 1)	Lieferungen und Leistungen 2)	Steuerpflichtige 1)	Lieferungen und Leistungen 2)	Steuerpflichtige 1)	Lieferungen und Leistungen 2)	Steuerpflichtige 1)	Lieferungen und Leistungen 2)
	Anzahl	1 000 DM	Anzahl	1 000 DM	Anzahl	1 000 DM	Anzahl	1 000 DM
Nr. der Klassifikation der Wirtschaftszweige	51.45		51.46		51.46.1		51.46.2	
	Gh.m.kosmet.Erzeugn.u. Körperpflegemitteln		Gh.m.pharmazeut.Erzeugn. u.med.Hilfsmitteln		Gh.m.pharmazeut.Erzeugn.		Gh.m.med.u.orthopäd. Artikeln u.Laborbedarf	
Baden-Württemberg ...	135	520 078	632	12 504 367	149	10 148 042	377	1 913 953
Bayern	192	717 485	634	8 199 411	185	6 012 307	315	1 861 716
Berlin	20	18 216	98	295 583	15	70 384	66	168 722
Brandenburg	9	8 346	35	74 834	6	13 419	21	50 389
Bremen	48	275 465	.	.	19	174 993
Hamburg	27	726 197	205	2 726 763	82	1 389 456	95	1 242 464
Hessen	94	284 525	373	8 188 485	113	6 478 289	180	1 136 854
Mecklenb.-Vorpommern	.	.	17	23 685
Niedersachsen	57	125 493	272	1 653 274	94	931 402	121	410 254
Nordrhein-Westfalen ..	186	1 478 212	863	10 655 257	243	6 497 932	472	3 375 403
Rheinland-Pfalz	40	278 962	176	1 419 658	54	840 534	95	512 437
Saarland	60	323 713	.	.	39	178 558
Sachsen	28	93 507	68	251 894	12	113 415	40	97 634
Sachsen-Anhalt	44	148 590
Schleswig-Holstein ..	14	22 591	162	1 867 137	55	582 041	69	1 132 286
Thüringen	13	7 668	51	79 659	12	16 369	33	55 629
Deutschland ...	836	4 316 081	3 738	48 687 777	1 058	33 304 840	1 981	12 464 250
		51.46.3			51.47			51.47.6
		Gh.m.Dentalbedarf			Gh.m.sonst.Gebrauchs- u.Verbrauchsgütern			Gh.m.Möbeln, Einr. gegen- ständen u.Bodenbelägen
								Gh.m.feinmech., Foto-u. optischen Erzeugnissen
Baden-Württemberg ...	106	442 372	2 493	13 538 669	436	2 057 392	222	790 128
Bayern	134	325 389	2 560	12 008 512	563	1 664 692	227	1 424 027
Berlin	17	56 478	475	1 602 384	116	433 482	25	44 129
Brandenburg	8	11 026	125	343 755	44	127 062	9	8 564
Bremen	139	1 037 336	38	324 108	7	265 871
Hamburg	28	94 843	486	7 530 251	118	709 715	36	914 864
Hessen	80	573 341	1 280	8 465 746	276	2 127 448	113	816 867
Mecklenb.-Vorpommern	3	993	.	.	32	67 880	5	7 458
Niedersachsen	57	311 617	944	5 398 675	266	1 921 619	.	.
Nordrhein-Westfalen ..	148	781 921	3 077	20 680 851	745	5 656 071	213	2 734 025
Rheinland-Pfalz	27	66 688	739	2 206 537	124	444 276	23	78 731
Saarland	153	360 019	38	50 874	.	.
Sachsen	16	40 844	372	853 500	96	217 655	11	31 684
Sachsen-Anhalt	8	5 563	.	.	45	187 349	10	21 459
Schleswig-Holstein ..	38	152 810	386	4 635 184	92	471 443	21	1 302 346
Thüringen	6	7 662	164	490 294	35	233 776	17	25 090
Deutschland ...	699	2 918 687	13 644	79 998 215	3 064	16 694 843	990	8 727 292
		51.47.8			51.5			51.51
		Gh.m.Papier, Pappe, Schul- u.Büroart., Büchern u.ä.			Gh.m.Rohstf., Halbwaren, Altmaterial u.Reststf.			Gh.m.festen Brennstoffen u.Mineralölserzeugnissen
								Gh.m.Erzen, Eisen, Stahl, NE-Metallen u.Halbzeug
Baden-Württemberg ...	543	7 291 429	3 953	43 991 844	252	4 830 370	372	10 382 743
Bayern	574	4 478 620	5 040	46 037 690	343	13 540 964	356	2 989 555
Berlin	159	854 437	588	14 552 428	32	10 020 613	29	998 039
Brandenburg	30	136 923	718	2 570 453	46	480 310	29	194 426
Bremen	44	344 348	381	8 829 393	26	2 146 197	40	653 154
Hamburg	141	5 129 777	968	40 539 980	117	26 747 598	57	776 025
Hessen	313	2 800 016	2 356	19 128 899	164	2 694 162	202	2 342 125
Mecklenb.-Vorpommern	23	89 897	421	1 529 513	21	145 635	9	66 115
Niedersachsen	240	2 131 417	3 166	35 544 172	243	11 429 732	193	2 542 772
Nordrhein-Westfalen ..	771	7 197 055	9 045	137 585 961	504	52 846 362	1 248	32 411 328
Rheinland-Pfalz	145	781 295	1 637	12 606 444	102	2 564 034	102	1 020 929
Saarland	29	186 367	466	4 233 770	25	351 906	58	1 914 961
Sachsen	122	446 123	1 348	4 484 555	114	448 275	43	131 883
Sachsen-Anhalt	45	331 943	832	4 412 739	43	1 323 403	25	110 691
Schleswig-Holstein ..	93	948 577	989	11 247 327	71	3 342 167	49	2 527 383
Thüringen	50	169 683	777	3 133 937	50	224 007	16	43 709
Deutschland ...	3 322	33 317 907	32 685	390 429 104	2 153	133 115 733	2 828	59 105 898

1) Steuerpflichtige mit Lieferungen und Leistungen über 32 500 DM.

2) Ohne Umsatzsteuer.

6 Steuerpflichtige und deren Lieferungen und Leistungen 1996 nach Ländern und ausgewählten Wirtschaftszweigen

Land	Steuerpflichtige 1)	Lieferungen und Leistungen 2)	Steuerpflichtige 1)	Lieferungen und Leistungen 2)	Steuerpflichtige 1)	Lieferungen und Leistungen 2)	Steuerpflichtige 1)	Lieferungen und Leistungen 2)
	Anzahl	1 000 DM	Anzahl	1 000 DM	Anzahl	1 000 DM	Anzahl	1 000 DM
	51.53		51.53.4		51.54		51.55	
Nr. der Klassifikation der Wirtschaftszweige	Gh.m.Holz,Baustf.,Sanitärkeramik u.Anstrichm.		Gh.m.Baustf.u.Bauelementen a.mineral.Stoffen		Gh.m.Bauelem.a.Metall, Inst.bedarf f.Gas usw		Gh.m.chemischen Erzeugnissen	
Baden-Württemberg ...	1 599	12 855 382	897	9 090 691	893	10 169 335	332	3 211 982
Bayern	2 402	18 159 487	1 272	13 812 275	1 018	6 984 032	328	2 638 183
Berlin	274	2 522 104	126	798 787	162	623 073	44	286 389
Brandenburg	388	1 259 434	247	1 004 750	162	431 333	38	159 966
Bremen	142	3 481 596	52	630 292	74	1 696 752	35	260 381
Hamburg	319	2 531 715	187	1 365 254	208	2 465 129	173	6 676 348
Hessen	974	6 747 093	594	4 466 733	493	2 199 490	276	4 678 787
Mecklenb.-Vorpommern	261	878 319	169	500 900	85	277 217	.	.
Niedersachsen	1 864	15 816 189	958	12 075 493	442	3 337 259	230	1 474 183
Nordrhein-Westfalen	3 539	22 113 693	2 163	13 362 631	1 991	17 066 108	616	8 860 496
Rheinland-Pfalz	709	5 509 995	444	3 757 922	287	1 425 945	174	1 235 000
Saarland	220	991 840	125	695 165	78	454 591	26	186 630
Sachsen	721	2 432 206	462	1 672 990	302	1 067 517	58	178 845
Sachsen-Anhalt	479	1 654 904	330	1 199 420	185	639 848	.	.
Schleswig-Holstein ..	506	3 714 008	198	1 476 319	154	839 225	80	287 122
Thüringen	438	2 171 267	236	1 630 350	190	552 690	32	65 830
Deutschland ...	14 635	102 839 233	8 460	67 539 973	6 724	50 229 545	2 507	30 873 731

Land	51.6		51.62		51.64		51.65	
	Gh.m.Maschinen, Ausrüstungen u.Zubehör		Gh.m.Baumaschinen		Gh.m.Büromaschinen u.-einrichtungen		Gh.m.sonst.Masch.usw (oh.landw.Maschinen)	
Baden-Württemberg ...	3 637	25 292 210	218	3 148 815	1 070	9 295 365	1 664	9 959 155
Bayern	4 128	18 382 195	233	1 047 212	1 028	8 818 228	1 773	5 920 279
Berlin	515	1 398 455	38	217 362	233	692 612	218	432 917
Brandenburg	309	572 189	48	98 389	54	66 518	131	194 090
Bremen	279	1 934 192	13	57 768	49	348 298	197	1 490 102
Hamburg	741	10 282 506	41	454 035	168	2 750 758	476	6 677 983
Hessen	2 081	15 231 082	128	704 183	536	4 841 954	1 022	8 116 616
Mecklenb.-Vorpommern	262	739 091	33	98 571	58	2 99 836	32	195 230
Niedersachsen	1 982	9 824 528	138	1 147 676	249	2 253 096	946	4 125 361
Nordrhein-Westfalen	5 225	39 054 673	403	2 412 244	878	17 531 321	3 006	15 326 473
Rheinland-Pfalz	988	4 183 029	63	281 685	167	1 443 863	533	1 800 079
Saarland	267	647 833	28	110 135	51	101 396	150	355 783
Sachsen	802	2 149 321	102	384 745	196	497 366	354	446 332
Sachsen-Anhalt	395	771 838	53	183 624	80	114 361	161	219 493
Schleswig-Holstein ..	586	3 644 578	37	211 970	115	505 048	280	1 500 867
Thüringen	390	1 009 418	49	116 845	94	232 595	180	513 714
Deutschland ...	22 587	135 117 137	1 625	10 675 260	5 026	49 592 616	11 183	57 274 473

Land	51.7		52		52.1		52.11	
	Sonst.Großhandel		Eh.(oh.Handel m.Kfz u. Tankst.);Rep.v.Geb.güt.		Eh.m.Waren versch.Art (i.Verkaufsräumen)		Eh.m.Waren versch.Art, Hauptr.Nahrungsm.usw	
Baden-Württemberg ...	744	9 730 582	54 045	100 921 503	7 315	43 465 075	4 167	34 169 086
Bayern	1 394	5 060 515	74 283	101 776 000	9 342	30 502 183	5 888	16 241 651
Berlin	510	1 599 087	16 633	15 422 283	1 151	1 929 111	988	1 609 343
Brandenburg	148	964 724	13 313	12 324 909	2 745	2 199 170	1 564	1 403 034
Bremen	116	2 115 603	3 579	3 634 076	434	377 062	250	158 199
Hamburg	1 269	8 206 297	10 712	24 803 482	1 457	1 817 900	919	1 153 793
Hessen	463	7 858 380	31 716	60 807 885	4 402	34 688 369	2 740	30 123 779
Mecklenb.-Vorpommern	84	172 225	8 543	7 651 142	1 778	2 238 750	1 123	1 828 095
Niedersachsen	605	6 134 021	40 856	52 752 297	5 247	11 927 001	3 449	8 648 502
Nordrhein-Westfalen	1 635	25 168 656	99 510	235 289 993	12 758	110 294 324	8 029	79 025 216
Rheinland-Pfalz	96	840 530	20 981	23 309 305	2 491	6 318 363	1 945	5 693 080
Saarland	46	111 724	6 122	12 680 519	557	6 803 177	477	6 665 485
Sachsen	280	336 911	23 562	16 870 191	3 899	3 735 654	2 434	2 928 761
Sachsen-Anhalt	115	143 211	11 780	8 706 612	1 933	2 036 164	1 350	1 709 219
Schleswig-Holstein ..	481	2 134 350	16 021	23 490 088	2 569	7 425 966	1 464	5 315 002
Thüringen	169	282 340	12 971	9 243 712	2 021	2 429 576	1 225	2 048 226
Deutschland ...	8 155	70 859 095	444 627	709 683 997	60 099	268 187 845	38 012	198 720 469

1) Steuerpflichtige mit Lieferungen und Leistungen über 32 500 DM.

2) Ohne Umsatzsteuer.

6 Steuerpflichtige und deren Lieferungen und Leistungen 1996 nach Ländern und ausgewählten Wirtschaftszweigen

Land	Steuer- pflich- tige 1)	Lieferungen und Leistungen 2)	Steuer- pflich- tige 1)	Lieferungen und Leistungen 2)	Steuer- pflich- tige 1)	Lieferungen und Leistungen 2)	Steuer- pflich- tige 1)	Lieferungen und Leistungen 2)
	Anzahl	1 000 DM	Anzahl	1 000 DM	Anzahl	1 000 DM	Anzahl	1 000 DM
	52.12		52.2		52.21		52.22	
Nr. der Klassifi- kation der Wirtschafts- zweige	Sonst.Eh.m.Waren versch. Art		Fach-Eh.m.Nahrungsm.usw (i.Verkaufsräumen)		Eh.m.Obst,Gemüse u. Kartoffeln		Eh.m.Fleisch,Fleisch- waren,Geflügel u.Wild	
Baden-Württemberg ...	3 148	9 295 989	5 360	4 687 332	875	828 513	326	292 816
Bayern	3 454	14 260 532	7 614	5 485 166	1 153	581 259	821	1 068 183
Berlin	163	319 768	2 373	1 278 509	468	215 541	64	55 886
Brandenburg	1 181	796 136	1 816	965 273	340	149 997	299	197 907
Bremen	184	218 863	459	322 399	83	39 477	62	56 280
Hamburg	538	664 107	1 758	1 284 035	378	174 985	123	153 245
Hessen	1 662	4 564 590	2 668	1 814 002	436	203 423	321	247 889
Mecklenb.-Vorpommern	655	410 655	1 127	922 947	192	117 697	172	199 609
Niedersachsen	1 798	3 278 499	3 571	3 452 674	672	328 578	525	823 574
Nordrhein-Westfalen ..	4 729	31 269 109	10 802	8 191 337	1 920	843 811	1 649	1 773 283
Rheinland-Pfalz	546	625 283	1 892	989 139	384	136 217	128	90 353
Saarland	80	137 692	768	387 884	77	41 394	155	117 907
Sachsen	1 465	806 893	2 920	1 353 823	462	221 107	387	201 224
Sachsen-Anhalt	583	326 945	1 363	608 854	237	114 926	200	162 694
Schleswig-Holstein ..	1 105	2 110 964	2 083	2 464 877	334	210 424	380	391 676
Thüringen	796	381 350	1 797	873 879	173	68 191	311	209 200
Deutschland ...	22 087	69 467 375	48 371	35 082 130	8 184	4 275 540	5 923	6 041 725

6 Steuerpflichtige und deren Lieferungen und Leistungen 1996 nach Ländern und ausgewählten Wirtschaftszweigen

Land	Steuerpflichtige 1)	Lieferungen und Leistungen 2)	Steuerpflichtige 1)	Lieferungen und Leistungen 2)	Steuerpflichtige 1)	Lieferungen und Leistungen 2)	Steuerpflichtige 1)	Lieferungen und Leistungen 2)
	Anzahl	1 000 DM	Anzahl	1 000 DM	Anzahl	1 000 DM	Anzahl	1 000 DM
Nr. der Klassifikation der Wirtschaftszweige	52.33.1		52.33.2		52.4		52.41	
	Eh.m.kosmet.Erzeugn.usw (oh.Drogerieartikel)		Eh.m.Drogerieartikeln		Sonst.Facheinzelhandel (i.Verkaufsräumen)		Eh.m.Textilien	
Baden-Württemberg ...	391	583 832	551	3 307 268	31 862	36 928 289	1 087	1 024 817
Bayern	613	253 591	547	523 415	42 048	50 451 585	1 375	779 728
Berlin	134	90 263	190	110 867	9 572	9 158 127	184	77 866
Brandenburg	105	32 957	163	63 290	6 602	4 825 981	140	32 677
Bremen	14	7 652	36	33 033	1 889	2 037 230	69	231 890
Hamburg	77	58 853	86	383 380	5 747	10 611 069	110	78 112
Hessen	285	117 593	275	251 813	18 440	17 064 765	620	299 422
Mecklenb.-Vorpommern	47	11 607	112	57 939	4 007	2 838 482	130	39 924
Niedersachsen	277	269 529	392	1 140 700	23 932	26 300 011	602	370 124
Nordrhein-Westfalen	822	3 938 755	754	1 112 931	60 434	93 937 106	1 392	1 042 835
Rheinland-Pfalz	172	51 010	172	192 363	11 841	12 049 729	213	80 539
Saarland	37	29 605	65	287 617	3 658	4 092 604	77	25 589
Sachsen	187	38 022	443	167 097	11 634	7 485 668	350	105 223
Sachsen-Anhalt	48	16 881	191	77 988	5 946	3 595 729	163	49 794
Schleswig-Holstein ..	138	115 155	139	67 359	8 373	10 370 703	160	72 755
Thüringen	73	14 846	157	116 061	6 450	3 783 718	261	76 385
Deutschland ...	3 400	5 630 150	4 273	7 893 121	252 435	295 530 796	6 933	4 387 679
		52.42			52.42.1			52.42.2
		Eh.m.Bekleidung			Eh.m.Bekleidung oaS			Eh.m.Herrenbekleidung u. Bekleidungszubehör
								Eh.m.Damenbekleidung u. Bekleidungszubehör
Baden-Württemberg ...	5 314	6 027 138	3 568	4 746 611	298	281 018	1 018	772 793
Bayern	6 948	9 439 779	3 060	5 153 375	612	761 010	2 644	3 213 033
Berlin	1 512	832 393	1 009	568 613	72	43 646	346	181 187
Brandenburg	965	332 625	757	272 464	32	11 103	101	29 137
Bremen	275	395 026	137	136 912	18	32 679	100	218 795
Hamburg	970	1 468 333	628	1 145 713	55	100 032	219	180 081
Hessen	3 112	2 693 326	1 448	1 547 690	225	243 771	1 138	715 603
Mecklenb.-Vorpommern	682	282 829	513	215 722	27	18 117	95	32 465
Niedersachsen	3 916	4 595 604	2 300	2 525 657	262	603 745	1 067	1 322 835
Nordrhein-Westfalen	11 513	22 560 270	6 544	15 439 262	869	1 589 459	3 314	5 116 771
Rheinland-Pfalz	2 285	1 685 735	1 510	1 200 385	126	122 008	485	301 096
Saarland	601	298 661	344	145 383	51	37 542	170	104 437
Sachsen	1 811	757 938	980	487 488	102	39 124	577	196 582
Sachsen-Anhalt	980	359 364	717	224 145	44	21 053	162	99 411
Schleswig-Holstein ..	1 506	1 730 634	1 064	1 401 960	45	97 029	282	175 132
Thüringen	1 050	370 544	719	260 909	44	16 445	194	71 050
Deutschland ...	43 440	53 830 197	25 298	35 472 287	2 882	4 017 781	11 912	12 730 409
		52.42.4			52.43			52.43.1
		Eh.m.Kinder-u.Säugl.bekleidg.,Bekleidg.zubeh.			Eh.m.Schuhen u. Lederwaren			Eh.m.Schuhen
								Eh.m.Möbeln,Eintr.gegenständen u.Hausrat ang
Baden-Württemberg ...	331	178 553	1 386	1 247 475	1 029	955 895	2 953	5 466 194
Bayern	489	206 003	1 894	1 787 021	1 432	1 441 875	4 438	11 208 245
Berlin	70	27 832	259	456 522	170	404 570	711	776 092
Brandenburg	65	15 399	314	108 542	238	86 732	530	1 489 003
Bremen	16	3 568	85	100 487	64	90 581	186	206 891
Hamburg	51	26 690	139	616 212	101	567 573	474	620 371
Hessen	227	135 076	875	983 596	606	742 293	1 684	2 479 311
Mecklenb.-Vorpommern	41	13 933	202	95 357	157	76 559	325	491 024
Niedersachsen	214	76 914	1 181	1 076 584	935	852 019	2 590	5 308 044
Nordrhein-Westfalen	667	357 611	2 403	4 921 175	1 838	4 449 845	6 504	14 236 380
Rheinland-Pfalz	140	52 756	633	1 407 760	475	1 315 757	1 171	1 737 547
Saarland	28	8 737	160	154 334	129	75 928	368	660 181
Sachsen	129	28 900	670	261 506	468	193 988	1 019	1 709 627
Sachsen-Anhalt	53	11 738	316	115 497	224	90 805	471	680 133
Schleswig-Holstein ..	97	47 191	300	267 072	231	222 644	741	2 531 955
Thüringen	82	19 747	359	131 080	256	97 919	582	727 023
Deutschland ...	2 700	1 210 649	11 176	13 730 222	8 353	11 664 982	24 747	50 328 021

1) Steuerpflichtige mit Lieferungen und Leistungen über 32 500 DM.

2) Ohne Umsatzsteuer.

6 Steuerpflichtige und deren Lieferungen und Leistungen 1996 nach Ländern und ausgewählten Wirtschaftszweigen

Land	Steuerpflichtige 1)	Lieferungen und Leistungen 2)	Steuerpflichtige 1)	Lieferungen und Leistungen 2)	Steuerpflichtige 1)	Lieferungen und Leistungen 2)	Steuerpflichtige 1)	Lieferungen und Leistungen 2)
	Anzahl	1 000 DM	Anzahl	1 000 DM	Anzahl	1 000 DM	Anzahl	1 000 DM
Nr. der Klassifikation der Wirtschaftszweige	52.44.1		52.45		52.45.1		52.45.2	
	Eh.m.Wohnmöbeln		Eh.m.elekttr.Haush.-, Rundf.-,TV-Gerät.usw.		Eh.m.elekttr.Haush.gerät. u.elektrotechn.Erzeugn.		Eh.m.Rundfunk-,Fernseh-, Phonogerät.u.Zubehör	
Baden-Württemberg ...	1 500	4 374 786	3 864	3 763 211	1 933	1 887 588	1 553	1 573 730
Bayern	2 290	8 870 369	5 836	10 320 635	3 298	2 570 493	1 976	7 351 612
Berlin	380	527 016	995	963 335	470	375 380	464	552 025
Brandenburg	284	1 333 004	690	506 095	431	322 478	208	160 944
Bremen	78	143 129	197	324 732	87	59 835	80	248 888
Hamburg	230	348 091	633	1 931 688	287	1 530 254	273	291 068
Hessen	777	1 744 007	2 448	2 574 243	1 387	1 575 863	832	784 678
Mecklenb.-Vorpommern	182	391 883	358	262 475	195	155 154	138	93 894
Niedersachsen	1 241	4 000 699	2 877	3 070 862	1 305	1 579 315	1 348	1 344 126
Nordrhein-Westfalen	3 149	11 149 928	7 430	7 691 737	3 806	3 571 518	2 995	3 614 247
Rheinland-Pfalz	575	1 359 262	1 156	785 178	492	323 389	528	383 739
Saarland	176	528 758	430	857 509	188	135 348	204	704 149
Sachsen	439	1 381 702	1 213	855 595	585	414 139	516	394 079
Sachsen-Anhalt	256	530 407	607	446 418	285	208 745	277	219 328
Schleswig-Holstein	348	1 938 078	1 044	1 083 687	632	697 246	337	276 174
Thüringen	280	587 591	694	448 851	373	246 231	269	179 329
Deutschland ...	12 185	39 208 713	30 472	35 886 252	15 754	15 712 978	11 998	18 172 011
	52.45.3		52.46		52.46.3		52.47.1	
	Eh.m.Musikinstrumenten u.Musikalien		Eh.m.Metallw.,Anstrichm. u.Bau-u.Heimwerkerbedarf		Eh.m.Bau-u.Heimwerkerbedarf		Eh.m.Schreib-u.Papierw., Schul-u.Büroartikeln	
Baden-Württemberg ...	378	301 893	2 499	6 579 784	1 522	5 424 478	1 198	903 335
Bayern	562	398 530	3 610	2 969 890	2 535	2 202 010	1 829	1 032 045
Berlin	61	35 930	939	938 266	450	591 052	303	303 955
Brandenburg	51	22 674	1 105	812 885	897	618 229	243	100 216
Bremen	30	16 008	115	121 125	63	93 833	52	19 223
Hamburg	73	50 367	427	1 822 926	270	1 612 581	115	211 813
Hessen	229	213 701	1 576	1 370 888	796	792 245	707	421 244
Mecklenb.-Vorpommern	25	13 427	504	623 662	386	499 173	176	71 025
Niedersachsen	224	147 421	1 604	1 941 027	834	1 168 930	856	546 166
Nordrhein-Westfalen	629	505 971	4 496	7 559 646	2 422	4 992 211	1 694	1 260 693
Rheinland-Pfalz	136	78 050	1 065	2 812 957	684	2 496 508	337	241 444
Saarland	38	18 011	313	1 055 340	140	944 250	141	81 608
Sachsen	112	47 377	1 239	1 009 889	898	740 588	655	247 133
Sachsen-Anhalt	45	18 344	531	618 152	341	427 098	300	102 882
Schleswig-Holstein	75	110 267	503	820 436	146	196 166	174	141 210
Thüringen	52	23 291	686	622 884	534	512 410	324	108 394
Deutschland ...	2 720	2 001 264	21 212	31 679 758	12 918	23 311 761	9 104	5 792 388
	52.47.2		52.48		52.48.2		52.48.3	
	Eh.m.Büchern u.Fachzeitschriften		Fach Einzelhandel ang (i.Verkaufsräumen)		Eh.m.Kunstgegenständen, Bildern,Briefmarken usw		Eh.m.Blumen,Pflanzen, zoologischem Bedarf u.ä.	
Baden-Württemberg ...	717	1 120 000	12 636	10 615 955	1 609	797 876	2 090	1 099 048
Bayern	783	1 118 311	14 961	11 560 696	2 378	980 162	2 563	1 060 991
Berlin	263	365 948	4 043	4 262 639	406	181 006	1 205	401 637
Brandenburg	164	103 820	2 327	1 299 485	152	41 827	723	271 028
Bremen	36	56 025	865	578 997	138	51 653	204	78 394
Hamburg	165	290 242	2 630	3 500 650	307	147 275	632	270 503
Hessen	340	355 571	6 948	5 776 313	1 074	416 671	1 483	635 352
Mecklenb.-Vorpommern	119	114 317	1 453	838 025	128	37 745	412	185 413
Niedersachsen	478	545 479	9 681	8 752 899	1 339	1 849 968	2 320	1 084 836
Nordrhein-Westfalen	1 030	1 431 044	23 449	32 878 221	3 230	1 488 863	5 639	2 835 974
Rheinland-Pfalz	191	243 557	4 736	3 036 635	753	225 463	987	373 432
Saarland	40	36 262	1 487	896 929	164	55 238	378	112 153
Sachsen	227	164 052	4 283	2 313 847	424	123 692	1 218	435 166
Sachsen-Anhalt	135	98 583	2 367	1 098 063	201	43 724	770	277 092
Schleswig-Holstein	214	260 883	3 659	3 212 618	679	407 240	967	634 119
Thüringen	140	100 733	2 289	1 176 465	211	45 367	685	225 065
Deutschland ...	5 042	6 404 824	97 814	91 798 438	13 193	6 893 769	22 276	9 980 204

- 1) Steuerpflichtige mit Lieferungen und Leistungen über 32 500 DM.
2) Ohne Umsatzsteuer.

6 Steuerpflichtige und deren Lieferungen und Leistungen 1996 nach Ländern und ausgewählten Wirtschaftszweigen

Land	Steuerpflichtige 1)	Lieferungen und Leistungen 2)	Steuerpflichtige 1)	Lieferungen und Leistungen 2)	Steuerpflichtige 1)	Lieferungen und Leistungen 2)	Steuerpflichtige 1)	Lieferungen und Leistungen 2)
	Anzahl	1 000 DM	Anzahl	1 000 DM	Anzahl	1 000 DM	Anzahl	1 000 DM
Nr. der Klassifikation der Wirtschaftszweige	52.48.4		52.48.5		52.48.6		52.48.7	
	Eh.m.feinmech.u.opt. Erzeugn., Computern u.ä.		Eh.m.Uhren,Edelmetallwaren u.Schmuck		Eh.m.Spielwaren		Eh.m.Fahrrädern,-teilen u.Zubeh.,Sport-u.ä.Art.	
Baden-Württemberg ...	2 615	2 672 693	1 500	1 045 713	532	436 594	1 751	1 363 431
Bayern	2 612	2 474 333	1 762	1 335 611	701	513 101	2 330	1 752 109
Berlin	713	1 542 085	365	178 668	154	143 900	423	294 645
Brandenburg	278	164 386	160	51 063	116	48 466	318	172 417
Bremen	147	148 743	82	39 279	34	19 232	108	70 071
Hamburg	716	1 702 263	239	313 847	78	57 901	250	398 606
Hessen	1 284	1 711 742	708	409 603	368	221 349	902	576 555
Mecklenb.-Vorpommern	207	131 273	99	38 800	73	27 541	186	58 872
Niedersachsen	1 593	1 700 983	1 140	637 360	403	254 204	1 258	843 147
Nordrhein-Westfalen ..	3 860	16 471 663	2 272	1 478 705	894	1 494 506	3 048	2 257 365
Rheinland-Pfalz	753	720 500	631	293 604	187	202 613	512	310 434
Saarland	281	225 327	155	68 522	45	18 960	178	118 493
Sachsen	686	473 385	304	112 104	224	103 599	433	199 341
Sachsen-Anhalt	373	223 181	150	46 372	119	40 861	238	98 281
Schleswig-Holstein ..	510	345 588	325	237 218	146	74 739	342	257 200
Thüringen	369	234 684	165	52 330	113	37 221	246	118 497
Deutschland ...	16 997	30 942 827	10 057	6 338 799	4 187	3 694 787	12 523	8 929 563

Land	52.5		52.6		52.61		52.63	
	Eh.m.Antiquitäten u.Gebräuchtw.(i.Verkaufsr.)		Einzelhandel (nicht i.Verkaufsräumen)		Versandhandel		Sonst.Einzelhandel (nicht i.Verkaufsräumen)	
Baden-Württemberg ...	1 045	328 661	2 333	4 675 286	287	3 207 595	1 752	1 399 264
Bayern	1 305	440 979	7 222	5 908 690	630	1 944 315	4 912	3 413 954
Berlin	455	146 974	1 156	268 874	60	41 951	235	65 203
Brandenburg	146	71 559	694	2 540 473	35	7 118	424	2 474 361
Bremen	74	23 032	342	323 421	32	89 890	175	188 969
Hamburg	335	136 799	405	9 184 514	32	8 950 998	323	217 362
Hessen	531	203 521	2 215	2 223 552	358	938 069	1 182	1 042 650
Mecklenb.-Vorpommern	78	29 385	544	206 406	28	13 513	281	120 693
Niedersachsen	662	230 550	3 182	3 689 058	322	1 204 580	1 756	2 050 853
Nordrhein-Westfalen ..	2 122	755 719	3 661	4 467 644	367	426 165	2 320	3 627 414
Rheinland-Pfalz	295	70 725	2 195	973 418	100	72 257	1 700	792 784
Saarland	83	21 793	367	255 032	22	6 515	186	211 731
Sachsen	260	79 230	2 203	954 264	142	63 572	1 272	678 938
Sachsen-Anhalt	120	38 167	952	490 622	29	3 760	449	385 616
Schleswig-Holstein ..	313	142 210	1 090	1 083 913	87	156 141	902	874 582
Thüringen	137	30 664	1 281	453 948	91	16 518	613	327 599
Deutschland ...	7 962	2 749 967	29 842	37 699 115	2 622	17 142 958	18 482	17 871 972

Land	52.7		H / 55		55.1		55.11	
	Rep.v.Gebrauchsgütern		Gastgewerbe		Hotels,Gasthöfe,Pensionen u.Hotels garnis		Hotels,Gasthöfe u. Pensionen	
Baden-Württemberg ...	1 866	644 431	33 971	12 661 512	5 876	2 971 670	5 639	2 885 392
Bayern	1 265	589 720	43 724	19 679 156	13 271	7 962 737	11 962	7 493 790
Berlin	637	299 166	9 064	4 269 042	421	903 748	342	862 760
Brandenburg	495	241 427	6 552	1 785 015	1 662	544 667	1 647	540 462
Bremen	101	22 588	1 885	668 999	151	135 688	134	128 448
Hamburg	276	91 049	5 006	2 543 902	304	526 858	271	509 845
Hessen	819	422 691	19 646	8 533 717	4 447	3 075 379	4 282	2 942 054
Mecklenb.-Vorpommern	426	233 855	4 922	1 710 229	976	517 964	926	479 773
Niedersachsen	1 011	380 244	25 001	9 122 519	4 067	2 208 705	3 540	2 050 375
Nordrhein-Westfalen ..	2 351	908 949	56 405	21 077 627	5 062	4 382 446	4 484	4 073 520
Rheinland-Pfalz	574	164 816	16 643	4 783 420	2 264	1 256 054	1 942	1 162 544
Saarland	147	47 074	4 265	993 590	166	123 548	155	120 291
Sachsen	1 040	454 902	10 151	3 091 756	2 645	1 017 137	2 566	980 616
Sachsen-Anhalt	617	255 064	6 517	1 686 498	890	349 661	850	329 068
Schleswig-Holstein ..	354	122 568	9 914	3 882 740	2 156	1 021 027	1 890	930 589
Thüringen	488	185 665	7 072	1 798 059	1 772	565 859	1 732	553 956
Deutschland ...	12 467	5 064 211	260 738	98 287 782	46 130	27 563 148	42 362	26 043 482

1) Steuerpflichtige mit Lieferungen und Leistungen über 32 500 DM.
2) Ohne Umsatzsteuer.

6 Steuerpflichtige und deren Lieferungen und Leistungen 1996 nach Ländern und ausgewählten Wirtschaftszweigen

Land	Steuerpflichtige 1)	Lieferungen und Leistungen 2)	Steuerpflichtige 1)	Lieferungen und Leistungen 2)	Steuerpflichtige 1)	Lieferungen und Leistungen 2)	Steuerpflichtige 1)	Lieferungen und Leistungen 2)
	Anzahl	1 000 DM	Anzahl	1 000 DM	Anzahl	1 000 DM	Anzahl	1 000 DM
	55.11.1		55.11.2		55.11.3		55.2	
Nr. der Klassifikation der Wirtschaftszweige	Hotels (oh.Hotels garnis)		Gasthöfe		Pensionen		Sonst.Beherbergungsgewerbe	
Baden-Württemberg ...	1 509	1 686 716	3 364	845 222	766	353 454	504	205 422
Bayern	2 117	3 788 528	7 596	3 152 528	2 249	552 733	1 615	349 522
Berlin	236	836 405	98	54 613
Brandenburg	246	186 271	1 194	306 376	207	47 816	169	57 683
Bremen	47	102 139	81	25 724	6	584	7	2 050
Hamburg	209	487 197	-	-	62	22 648	82	27 548
Hessen	913	1 958 504	2 781	829 883	588	153 667	209	97 024
Mecklenb.-Vorpommern	312	309 546	288	91 385
Niedersachsen	1 517	1 440 306	1 115	428 218	908	181 851	1 305	304 078
Nordrhein-Westfalen ..	2 001	3 263 340	1 956	681 172	527	129 008	402	279 446
Rheinland-Pfalz	1 178	972 882	458	131 572	306	58 090	263	159 204
Saarland	124	97 894	22	20 350	9	2 048	11	5 400
Sachsen	416	373 348	1 708	500 572	442	106 696	158	43 667
Sachsen-Anhalt	245	181 613	380	106 272	225	41 183	72	16 422
Schleswig-Holstein ..	529	468 657	717	265 905	644	196 028	1 075	555 683
Thüringen	277	241 927	1 255	271 003	200	41 027	124	45 911
Deutschland ...	11 876	16 395 271	22 881	7 646 905	7 605	2 001 305	6 382	2 295 056

Land	55.3		55.30.1		55.30.3		55.30.5	
	Restaurants,Cafes,Eisdielen u.Imbißhallen		Restaurants m.herkömmlicher Bedienung		Cafes		Imbißhallen	
	Anzahl	1 000 DM	Anzahl	1 000 DM	Anzahl	1 000 DM	Anzahl	1 000 DM
Baden-Württemberg ...	22 661	7 902 469	18 220	6 495 516	1 731	587 433	1 908	484 136
Bayern	18 944	8 447 894	13 862	6 500 935	2 279	838 190	1 874	657 036
Berlin	7 237	2 824 574	5 049	2 383 087	397	104 605	1 653	300 905
Brandenburg	3 350	811 921	1 981	511 290	256	61 284	896	176 112
Bremen	900	307 101	506	159 695	60	26 821	278	100 097
Hamburg	2 453	1 214 469	1 320	844 367	143	67 476	819	219 914
Hessen	7 917	2 294 796	5 486	1 537 640	617	228 515	1 261	304 619
Mecklenb.-Vorpommern	2 897	840 478	1 817	559 402	189	49 472	682	163 993
Niedersachsen	9 141	3 543 791	5 213	2 025 554	820	304 836	2 336	889 178
Nordrhein-Westfalen ..	26 200	8 941 557	15 449	5 586 123	1 383	544 450	7 542	2 046 760
Rheinland-Pfalz	7 477	2 014 045	5 637	1 397 669	425	146 070	974	225 655
Saarland	1 654	426 623	1 161	271 530	109	38 805	309	60 064
Sachsen	4 884	1 356 406	2 819	789 274	397	93 032	1 302	287 632
Sachsen-Anhalt	3 944	914 375	2 357	570 622	279	61 867	998	215 535
Schleswig-Holstein ..	4 609	1 674 972	3 131	1 160 375	338	145 330	889	276 590
Thüringen	3 514	798 246	2 167	508 809	341	70 845	718	140 924
Deutschland ...	127 782	44 313 718	86 175	31 301 949	9 764	3 369 031	24 439	6 549 149

Land	55.4		55.40.1		55.40.2		55.40.3	
	Sonst.Gaststättengewerbe		Schankwirtschaften		Bars u.Vergnügungslokale		Diskotheken u.Tanzlokale	
	Anzahl	1 000 DM	Anzahl	1 000 DM	Anzahl	1 000 DM	Anzahl	1 000 DM
Baden-Württemberg ...	4 158	1 022 268	2 109	480 835	302	102 249	304	173 631
Bayern	8 971	2 250 678	7 298	1 545 125	695	236 737	509	306 529
Berlin	819	225 485	684	181 966	90	26 831	37	14 009
Brandenburg	1 090	244 377	875	185 698	35	10 682	34	12 872
Bremen	779	188 370	723	166 954	23	5 309	16	8 334
Hamburg	1 987	646 092	1 777	541 953	80	49 459	20	7 402
Hessen	6 749	1 921 867	5 629	1 514 944	88	51 574	119	57 158
Mecklenb.-Vorpommern	558	149 414	445	95 203	38	14 271	38	29 420
Niedersachsen	9 624	2 624 121	8 302	2 126 376	155	38 504	238	143 633
Nordrhein-Westfalen ..	23 529	6 344 885	17 899	4 240 369	582	198 677	205	179 246
Rheinland-Pfalz	6 358	1 227 967	6 081	1 138 208	149	53 011	64	24 217
Saarland	2 342	393 401	2 249	356 903	54	7 092	27	16 480
Sachsen	2 011	485 219	1 742	377 770	86	31 163	108	51 867
Sachsen-Anhalt	1 374	275 159	1 261	232 097	24	6 862	65	29 573
Schleswig-Holstein ..	1 769	532 356	1 340	348 539	16	4 723	157	75 200
Thüringen	1 456	289 643	1 305	237 287	31	8 321	52	29 870
Deutschland ...	73 574	18 821 301	59 719	13 770 227	2 448	845 465	1 993	1 159 440

1) Steuerpflichtige mit Lieferungen und Leistungen über 32 500 DM.
2) Ohne Umsatzsteuer.

6 Steuerpflichtige und deren Lieferungen und Leistungen 1996 nach Ländern und ausgewählten Wirtschaftszweigen

Land	Steuerpflichtige 1)	Lieferungen und Leistungen 2)	Steuerpflichtige 1)	Lieferungen und Leistungen 2)	Steuerpflichtige 1)	Lieferungen und Leistungen 2)	Steuerpflichtige 1)	Lieferungen und Leistungen 2)
	Anzahl	1 000 DM	Anzahl	1 000 DM	Anzahl	1 000 DM	Anzahl	1 000 DM
	55.40.4		I		60		60.2	
Nr. der Klassifikation der Wirtschaftszweige	Trinkhallen		Verkehr u. Nachrichtenübermittlung		Landverkehr; Transport i. Rohrfernleitungen		Sonst. Landverkehr	
Baden-Württemberg ...	1 443	265 553	15 207	18 942 420	10 778	8 025 283	10 731	7 897 629
Bayern	469	162 287	20 879	26 857 254	14 436	10 680 632	14 409	10 499 200
Berlin	8	2 680	6 052	6 473 986	4 708	3 123 755	4 703	3 115 271
Brandenburg	146	35 125	3 698	2 852 987	2 268	1 472 788	2 261	1 360 407
Bremen	17	7 773	1 457	5 979 935	722	837 897	716	823 213
Hamburg	110	47 278	5 361	19 512 080	3 180	3 359 706	3 170	3 207 524
Hessen	913	298 190	9 035	41 174 699	5 750	25 942 536	5 687	4 276 473
Mecklenb.-Vorpommern	37	10 519	2 689	2 061 604	1 703	869 005	1 698	861 797
Niedersachsen	929	315 609	10 456	16 649 530	7 234	7 301 769	7 207	7 865 781
Nordrhein-Westfalen	4 843	1 726 592	25 001	115 819 618	18 116	19 374 321	18 086	18 912 621
Rheinland-Pfalz	64	12 531	6 045	7 356 206	4 517	2 754 777	4 512	2 741 376
Saarland	12	12 926	1 367	1 660 915	1 073	797 861	1 073	797 861
Sachsen	75	24 420	6 845	5 087 916	4 217	2 359 215	.	.
Sachsen-Anhalt	24	6 627	3 556	2 946 648	2 383	1 722 085	.	.
Schleswig-Holstein ..	256	103 894	4 426	5 521 435	2 986	2 661 548	2 980	2 491 971
Thüringen	68	14 165	3 736	2 477 783	2 365	1 225 163	.	.
Deutschland ...	9 414	3 046 169	125 790	281 375 015	86 436	93 108 342	86 189	69 939 989

Land	60.21		60.22		60.24		61	
	Personenbef. i. Linienverkehr z. Land		Betrieb v. Taxis u. Mietwagen m. Fahrer		Güterbef. i. Straßenverkehr		Schifffahrt	
	Anzahl	1 000 DM	Anzahl	1 000 DM	Anzahl	1 000 DM	Anzahl	1 000 DM
Baden-Württemberg ...	579	1 170 097	2 167	427 433	7 782	6 021 405	139	199 186
Bayern	1 248	1 484 419	3 698	740 543	9 158	7 924 768	199	297 865
Berlin	21	1 588 637	2 829	371 871	1 806	1 036 867	.	.
Brandenburg	188	255 780	698	161 129	1 319	916 439	96	35 026
Bremen	15	65 756	337	46 582	344	705 946	.	.
Hamburg	41	1 583 971	1 513	182 790	1 572	1 422 819	284	2 090 929
Hessen	415	505 521	1 676	483 252	3 492	3 158 925	71	142 635
Mecklenb.-Vorpommern	72	234 567	667	99 051	919	507 747	94	201 910
Niedersachsen	260	600 006	1 972	521 135	4 630	6 136 712	656	1 087 994
Nordrhein-Westfalen	841	2 075 959	5 392	1 199 332	11 232	15 152 873	290	955 058
Rheinland-Pfalz	271	396 934	921	185 076	3 183	1 985 650	105	183 713
Saarland	31	115 587	258	58 717	739	573 777	.	.
Sachsen	151	549 086	1 631	316 270	2 338	1 415 548	.	.
Sachsen-Anhalt	80	402 014	720	157 774	1 521	1 108 762	.	.
Schleswig-Holstein ..	243	270 820	783	239 570	1 882	1 923 537	231	678 918
Thüringen	172	315 065	632	141 582	1 517	733 262	3	884
Deutschland ...	4 628	11 614 220	25 894	5 332 105	53 494	50 725 038	2 483	6 906 491

Land	62		63		63.1		63.2	
	Luftfahrt		Hilfs- u. Nebentätigk. f. d. Verkehr; Verkehrsverm.		Frachtschlag u. Lagerei		Sonst. Hilfs- u. Nebentätigk. f. d. Verkehr	
	Anzahl	1 000 DM	Anzahl	1 000 DM	Anzahl	1 000 DM	Anzahl	1 000 DM
Baden-Württemberg ...	73	120 344	3 147	10 122 220	93	279 452	130	610 399
Bayern	65	602 665	5 872	14 666 618	134	619 174	299	2 493 180
Berlin	932	2 740 395	30	549 647	20	389 338
Brandenburg	9	18 777	1 257	1 297 675	17	175 202	112	55 449
Bremen	599	4 152 772	35	167 396	23	236 883
Hamburg	22	202 187	1 529	13 489 715	111	478 520	143	1 437 450
Hessen	59	1 588 230	2 854	13 338 559	69	151 453	109	4 255 016
Mecklenb.-Vorpommern	5	619	801	964 061	19	46 759	66	62 668
Niedersachsen	31	110 936	2 157	7 342 000	96	687 652	125	449 978
Nordrhein-Westfalen	80	11 591 105	6 136	19 552 977	133	623 805	420	1 503 302
Rheinland-Pfalz	17	21 444	1 241	4 250 498	44	104 544	59	73 343
Saarland	230	837 493	6	14 284	5	1 311
Sachsen	2 527	2 665 870	18	13 408	100	228 893
Sachsen-Anhalt	1 006	1 175 350	20	129 311	33	34 578
Schleswig-Holstein ..	19	53 431	1 022	2 068 786	50	197 489	129	126 661
Thüringen	9	28 362	1 298	1 201 303	16	10 781	39	17 021
Deutschland ...	418	14 726 073	32 608	99 866 290	891	4 248 877	1 812	11 975 468

1) Steuerpflichtige mit Lieferungen und Leistungen über 32 500 DM.
2) Ohne Umsatzsteuer.

6 Steuerpflichtige und deren Lieferungen und Leistungen 1996 nach Ländern und ausgewählten Wirtschaftszweigen

Land	Steuerpflichtige 1)	Lieferungen und Leistungen 2)	Steuerpflichtige 1)	Lieferungen und Leistungen 2)	Steuerpflichtige 1)	Lieferungen und Leistungen 2)	Steuerpflichtige 1)	Lieferungen und Leistungen 2)
	Anzahl	1 000 DM	Anzahl	1 000 DM	Anzahl	1 000 DM	Anzahl	1 000 DM
Nr. der Klassifikation der Wirtschaftszweige	63.3		63.30.1		63.30.2		63.4	
	Reisebüros u. Reiseveranstalter		Reisebüros		Reiseveranstalter u. Fremdenführung		Spedition, sonst. Verkehrsvermittlung	
Baden-Württemberg ...	1 181	1 329 387	998	687 083	183	642 304	1 743	7 902 982
Bayern ...	1 612	1 531 663	1 273	1 137 410	339	394 252	3 827	10 022 602
Berlin ...	657	422 733	533	313 459	124	109 274	225	1 378 677
Brandenburg ...	271	115 128	223	94 917	48	20 211	857	951 896
Bremen ...	114	109 172	83	45 522	31	63 650	427	3 639 321
Hamburg ...	344	932 648	279	268 381	65	664 267	931	10 641 097
Hessen ...	1 032	1 438 810	786	745 983	246	692 827	1 644	7 493 281
Mecklenb.-Vorpommern	149	103 790	100	32 266	49	71 524	567	750 844
Niedersachsen ...	735	1 145 496	610	450 833	125	694 663	1 201	5 058 875
Nordrhein-Westfalen ...	2 295	1 944 040	2 027	1 260 711	268	683 330	3 288	15 481 829
Rheinland-Pfalz ...	471	268 023	382	198 847	89	69 177	667	3 804 588
Saarland ...	113	104 547	96	90 095	17	14 452	106	717 351
Sachsen ...	582	251 125	501	196 994	81	54 131	1 827	2 172 444
Sachsen-Anhalt ...	257	93 484	221	69 773	36	23 711	696	917 976
Schleswig-Holstein ...	263	151 625	221	104 965	42	46 660	580	1 593 011
Thüringen ...	264	147 685	235	81 696	29	65 990	979	1 025 816
Deutschland ...	10 340	10 089 355	8 568	5 778 933	1 772	4 310 422	19 565	73 552 590

Land	63.40.1		64		J		65	
	Spedition		Nachrichtenübermittlung		Kredit-u. Versicherungsgewerbe		Kreditgewerbe	
Baden-Württemberg ...	1 578	7 671 890	1 070	475 386	3 769	8 081 245	705	6 885 317
Bayern ...	3 467	9 604 442	307	609 474	3 490	6 289 051	835	4 442 928
Berlin ...	206	1 338 642	280	217 792	402	1 177 489	33	786 212
Brandenburg ...	822	920 171	68	28 720	457	173 039	16	119 299
Bremen ...	321	3 064 957	27	26 942	136	211 583	57	1 025 292
Hamburg ...	680	9 894 427	346	369 544	407	2 197 793	370	10 751 320
Hessen ...	1 479	7 242 335	301	162 739	1 458	11 838 986	370	29 545
Mecklenb.-Vorpommern	536	722 816	66	26 010	245	69 817	30	838 418
Niedersachsen ...	1 080	4 857 033	378	206 832	1 161	1 187 930	349	7 232 746
Nordrhein-Westfalen ...	2 836	13 508 216	379	64 346 157	2 681	9 070 610	553	2 254 258
Rheinland-Pfalz ...	606	3 718 648	165	145 774	732	2 462 961	337	94 923
Saarland ...	95	701 687	47	14 981	240	168 847	49	326 680
Sachsen ...	1 762	2 132 969	86	32 732	782	445 335	85	831 046
Sachsen-Anhalt ...	667	897 799	96	23 914	325	71 339	49	54 444
Schleswig-Holstein ...	480	1 350 334	168	58 753	516	939 966	126	831 046
Thüringen ...	935	981 463	61	22 071	374	115 736	49	54 444
Deutschland ...	17 550	68 607 829	3 845	66 767 819	17 175	44 501 726	3 680	35 792 943

Land	65.1		65.2		66		67	
	Zentralbanken u. Kreditinstitute		Sonst. Finanzierungs-institutionen		Versicherungsgewerbe		Kredit-u. Versicherungshilfsgewerbe	
Baden-Württemberg ...	597	4 289 442	108	2 595 875	62	305 605	3 002	890 323
Bayern ...	715	3 460 671	120	982 257	36	879 431	2 619	966 691
Berlin ...	16	727 385	17	58 827	9	184 418	360	206 859
Brandenburg	4	34 773	.	.	421	80 640
Bremen	6	11 000	114	81 284
Hamburg ...	34	392 812	23	632 481	23	1 017 247	327	155 253
Hessen ...	280	7 665 742	90	3 085 579	38	783 921	1 050	303 745
Mecklenb.-Vorpommern	26	11 472	4	18 073	.	.	215	40 272
Niedersachsen ...	300	786 458	49	51 959	25	140 867	787	208 645
Nordrhein-Westfalen ...	487	6 992 067	66	240 679	58	1 303 953	2 070	533 911
Rheinland-Pfalz ...	185	1 379 140	152	875 118	6	108 507	389	100 197
Saarland	5	2 530	186	71 394
Sachsen ...	61	259 252	24	67 428	.	.	697	118 655
Sachsen-Anhalt	10	2 738	.	.	271	42 346
Schleswig-Holstein ...	103	814 825	23	16 222	9	8 968	381	99 952
Thüringen ...	39	42 607	10	11 837	.	.	325	61 292
Deutschland ...	2 968	27 096 786	712	8 696 157	281	4 747 324	13 214	3 961 460

- 1) Steuerpflichtige mit Lieferungen und Leistungen über 32 500 DM.
2) Ohne Umsatzsteuer.

6 Steuerpflichtige und deren Lieferungen und Leistungen 1996 nach Ländern und ausgewählten Wirtschaftszweigen

Land	Steuerpflichtige 1)	Lieferungen und Leistungen 2)	Steuerpflichtige 1)	Lieferungen und Leistungen 2)	Steuerpflichtige 1)	Lieferungen und Leistungen 2)	Steuerpflichtige 1)	Lieferungen und Leistungen 2)
	Anzahl	1 000 DM	Anzahl	1 000 DM	Anzahl	1 000 DM	Anzahl	1 000 DM
	67.1		67.2		K		70	
Nr. der Klassifikation der Wirtschaftszweige	M.d.Kreditgewerbe verb. Tätigkeiten		M.d.Versicherungsgewerbe verb. Tätigkeiten		Grundst.-, Wohnungswesen, Verm.bewegl. Sachen usw		Grundstücks-u. Wohnungswesen	
Baden-Württemberg ...	561	236 749	2 441	653 574	105 091	96 470 492	38 934	31 946 464
Bayern	728	471 189	1 891	495 502	113 364	157 569 866	38 650	39 646 686
Berlin	133	147 486	227	59 374	32 612	51 010 366	7 919	16 990 330
Brandenburg	110	23 533	311	57 106	10 194	10 263 149	2 660	4 454 783
Bremen	38	48 048	76	33 236	5 502	4 968 105	1 755	1 753 095
Hamburg	115	84 587	212	70 666	22 377	37 874 955	5 561	9 356 667
Hessen	291	131 384	759	172 361	58 006	111 092 742	17 376	20 105 286
Mecklenb.-Vorpommern	42	15 514	173	24 758	7 240	7 489 174	2 077	4 032 322
Niedersachsen	223	83 718	564	124 927	53 071	40 448 937	19 707	13 325 763
Nordrhein-Westfalen .	711	199 514	1 359	334 397	152 727	148 328 956	50 322	44 041 226
Rheinland-Pfalz	129	43 739	260	56 457	30 053	15 046 267	11 446	5 011 609
Saarland	31	6 062	155	65 332	7 493	8 675 698	2 768	3 444 303
Sachsen	247	54 282	450	64 373	20 843	20 244 505	6 278	10 162 246
Sachsen-Anhalt	89	20 703	182	21 643	10 016	8 460 377	2 724	3 304 321
Schleswig-Holstein ..	149	53 712	232	46 240	21 180	22 132 732	6 897	6 320 981
Thüringen	63	16 728	262	44 564	10 008	8 568 054	2 900	3 928 320
Deutschland ...	3 660	1 636 949	9 554	2 324 511	659 777	748 644 374	217 974	217 824 401

Land	70.1		70.2		70.3		71	
	Erschließg., Kauf, Verk. v. Grundst., Gebäuden usw		Verm.u. Verp.v. eig. Grundst., Gebäuden u. Wohnungen		Vermittl.u. Verw.v. Grundst., Gebäuden u. Wohnungen		Verm.bewegl. Sachen oh. Bedienungspersonal	
	Anzahl	1 000 DM	Anzahl	1 000 DM	Anzahl	1 000 DM	Anzahl	1 000 DM
Baden-Württemberg ...	1 869	6 186 303	32 117	19 616 705	4 948	6 143 456	3 291	6 763 874
Bayern	1 655	5 700 919	30 267	25 593 932	6 728	8 351 835	4 063	13 495 301
Berlin	643	3 316 297	3 771	7 389 068	3 505	6 284 985	1 307	1 994 316
Brandenburg	221	1 147 968	1 626	2 362 596	813	944 218	506	468 107
Bremen	78	334 307	1 292	1 188 008	385	230 780	244	539 138
Hamburg	237	1 083 121	3 696	5 933 878	1 628	2 339 668	479	5 631 508
Hessen	597	1 830 525	13 578	14 464 178	3 201	3 810 583	1 892	9 356 334
Mecklenb.-Vorpommern	255	813 726	1 194	2 389 214	628	829 383	380	388 031
Niedersachsen	802	2 008 724	15 864	8 891 059	3 041	2 425 979	2 671	2 534 470
Nordrhein-Westfalen .	1 670	10 212 550	40 183	28 127 965	8 469	5 700 710	5 530	11 596 296
Rheinland-Pfalz	409	1 051 311	9 556	3 280 655	1 481	679 643	1 217	693 695
Saarland	52	143 984	2 342	2 868 795	374	431 524	365	221 069
Sachsen	675	2 432 826	3 585	4 193 461	2 018	3 535 959	771	1 262 695
Sachsen-Anhalt	220	279 086	1 635	2 213 055	869	812 179	468	500 107
Schleswig-Holstein ..	227	423 276	5 018	4 183 645	1 652	1 714 060	1 083	2 446 780
Thüringen	301	836 799	1 839	2 138 329	760	953 192	447	627 263
Deutschland ...	9 911	37 801 721	167 563	134 834 545	40 500	45 188 136	24 714	58 518 986

Land	71.1		71.3		71.40.4		72	
	Verm.v.Kraftwagen bis 3,5t Gesamtgewicht		Verm.v.Maschinen u. Geräten		Videotheken		Datenverarbeitung u. Datenbanken	
	Anzahl	1 000 DM	Anzahl	1 000 DM	Anzahl	1 000 DM	Anzahl	1 000 DM
Baden-Württemberg ...	665	784 945	1 766	5 236 544	261	143 864	5 734	5 420 037
Bayern	837	6 185 785	2 403	6 016 835	143	50 141	5 874	10 123 050
Berlin	169	132 364	663	1 359 926	157	71 264	1 425	1 409 822
Brandenburg	117	55 716	268	360 494	22	4 286	272	240 978
Bremen	51	36 917	139	350 102	6	1 052	234	271 611
Hamburg	102	4 216 471	191	758 753	33	29 129	1 217	1 565 746
Hessen	369	4 892 147	1 140	3 906 836	97	75 211	3 178	4 311 261
Mecklenb.-Vorpommern	68	47 233	212	285 691	27	6 708	171	101 324
Niedersachsen	518	406 420	1 538	1 794 682	85	25 815	2 582	2 575 308
Nordrhein-Westfalen .	1 273	2 548 529	2 989	7 160 039	252	92 215	9 024	12 123 639
Rheinland-Pfalz	216	106 123	622	396 003	144	80 479	1 761	1 062 102
Saarland	86	47 281	173	95 942	35	27 996	412	315 227
Sachsen	147	126 304	471	1 029 168	38	6 903	536	496 573
Sachsen-Anhalt	85	42 961	272	396 714	.	.	254	145 786
Schleswig-Holstein ..	224	1 706 230	509	580 219	44	6 652	956	1 473 862
Thüringen	88	32 270	253	526 812	.	.	284	211 451
Deutschland ...	5 015	21 367 695	13 609	30 254 758	1 398	632 908	33 914	41 853 836

1) Steuerpflichtige mit Lieferungen und Leistungen über 32 500 DM.
2) Ohne Umsatzsteuer.

6 Steuerpflichtige und deren Lieferungen und Leistungen 1996 nach Ländern und ausgewählten Wirtschaftszweigen

Land	Steuerpflichtige 1)	Lieferungen und Leistungen 2)	Steuerpflichtige 1)	Lieferungen und Leistungen 2)	Steuerpflichtige 1)	Lieferungen und Leistungen 2)	Steuerpflichtige 1)	Lieferungen und Leistungen 2)
	Anzahl	1 000 DM	Anzahl	1 000 DM	Anzahl	1 000 DM	Anzahl	1 000 DM
Nr. der Klassifikation der Wirtschaftszweige	72.1		72.2		72.3		73	
	Hardwareberatung		Softwarehäuser		Datenverarbeitungs-dienste		Forschung u. Entwicklung	
Baden-Württemberg ...	700	483 698	2 867	1 929 541	1 404	1 887 300	896	853 185
Bayern	365	555 292	1 663	2 891 937	3 528	4 740 497	1 090	1 438 725
Berlin	72	27 212	934	723 563	311	480 741	312	609 234
Brandenburg	74	30 538	160	178 409	98	68 541
Bremen	16	44 873	78	109 367	119	101 957	45	22 860
Hamburg	31	103 597	253	119 351	790	1 277 914	273	107 314
Hessen	300	223 221	1 022	1 891 070	1 669	1 940 365	407	176 879
Mecklenb.-Vorpommern	9	3 189	55	33 112	87	60 608	50	13 950
Niedersachsen	206	58 012	1 167	810 921	980	1 607 904	475	193 059
Nordrhein-Westfalen ..	506	240 786	1 280	1 941 913	6 391	9 035 895	903	709 809
Rheinland-Pfalz	465	636 858	1 016	263 379	158	128 463
Saarland	158	81 602	231	227 781	59	25 536
Sachsen	197	197 190	222	177 110	164	181 059
Sachsen-Anhalt	40	29 189	103	30 948	80	67 221	54	40 379
Schleswig-Holstein ..	99	15 864	217	102 433	583	1 314 363	176	248 766
Thüringen	128	110 281	108	77 110	72	48 904
Deutschland ...	2 678	1 949 521	10 661	11 640 624	17 679	23 438 554	5 232	4 866 662
	74		74.11		74.12		74.12.3	
	Erbrg.v.Dienstleistungen überwiegend f.Untern.		Rechtsberatung		Wirtschaftsprüfung u. Steuerberatung		Praxen v.Steuerberatern, Steuerberatungsges.	
Baden-Württemberg ...	56 236	51 486 933	5 423	2 889 053	5 789	4 409 349	3 825	2 774 309
Bayern	63 687	92 860 104	7 156	4 117 771	6 667	4 803 967	3 491	2 910 253
Berlin	21 649	30 006 664	2 717	1 197 245	2 138	2 592 639	1 287	1 078 025
Brandenburg	6 658	5 030 740	758	259 712	392	179 887	239	143 109
Bremen	3 224	2 381 400	492	305 060	327	285 947	198	198 911
Hamburg	14 847	21 213 721	1 801	1 007 563	1 397	1 466 970	917	1 006 825
Hessen	35 153	77 142 983	3 819	2 389 228	3 595	4 498 787	1 623	2 162 916
Mecklenb.-Vorpommern ..	4 562	2 953 547	593	215 158	272	157 862	173	123 587
Niedersachsen	27 636	21 820 337	3 046	1 573 751	3 398	2 591 782	1 802	1 545 366
Nordrhein-Westfalen ..	86 948	79 857 926	9 331	5 218 288	9 986	6 987 880	5 286	4 140 910
Rheinland-Pfalz	15 471	8 150 398	1 689	803 497	2 080	1 210 237	1 320	918 118
Saarland	3 889	4 669 563	485	227 621	544	324 860	299	224 089
Sachsen	13 094	8 141 932	1 466	578 273	961	556 444	569	408 684
Sachsen-Anhalt	6 516	4 469 784	744	262 730	561	275 925	301	189 854
Schleswig-Holstein ..	12 068	11 642 343	1 133	598 720	1 270	846 562	630	487 065
Thüringen	6 305	3 752 116	764	275 259	561	246 206	333	185 321
Deutschland ...	377 943	425 580 489	41 417	21 918 927	39 938	31 435 303	22 293	18 497 343
	74.12.4		74.13		74.14		74.2	
	Praxen v.Steuerbevoll-mächtigten		Markt-u.Meinungs-forschung		Unternehmens-u.Public-Relations-Beratung		Archit.-u.Ingenieurbüros	
Baden-Württemberg ...	1 208	591 321	253	469 750	4 902	3 261 429	18 969	10 730 071
Bayern	2 499	1 409 538	592	848 404	5 512	4 754 701	18 754	10 827 549
Berlin	350	155 721	148	108 430	1 815	1 234 375	7 649	5 822 985
Brandenburg	58	24 039	25	12 127	342	310 577	2 712	1 984 476
Bremen	97	58 135	10	9 257	216	87 393	638	467 835
Hamburg	284	146 126	294	873 425	1 608	1 646 766	3 067	2 686 769
Hessen	1 477	821 208	298	352 103	3 459	2 852 032	9 787	9 054 419
Mecklenb.-Vorpommern ..	58	18 969	15	5 314	211	98 607	1 899	1 159 341
Niedersachsen	1 255	692 503	122	100 557	2 659	2 104 325	8 543	6 111 591
Nordrhein-Westfalen ..	4 005	1 959 105	663	2 352 008	7 968	6 044 350	21 978	14 214 138
Rheinland-Pfalz	491	199 077	250	128 145	1 215	521 584	5 151	2 241 354
Saarland	173	61 972	29	23 678	318	178 795	1 168	799 754
Sachsen	218	74 591	49	13 439	710	320 777	5 231	3 486 521
Sachsen-Anhalt	166	46 586	12	15 460	372	245 363	2 609	1 864 344
Schleswig-Holstein ..	526	300 374	52	45 611	896	638 422	2 992	1 713 280
Thüringen	137	39 646	18	11 671	285	123 190	2 621	1 512 778
Deutschland ...	13 002	6 598 910	2 830	5 369 382	32 488	24 422 688	113 828	74 676 206

- 1) Steuerpflichtige mit Lieferungen und Leistungen über 32 500 DM.
- 2) Ohne Umsatzsteuer.

6 Steuerpflichtige und deren Lieferungen und Leistungen 1996 nach Ländern und ausgewählten Wirtschaftszweigen

Land	Steuerpflichtige 1)	Lieferungen und Leistungen 2)	Steuerpflichtige 1)	Lieferungen und Leistungen 2)	Steuerpflichtige 1)	Lieferungen und Leistungen 2)	Steuerpflichtige 1)	Lieferungen und Leistungen 2)
	Anzahl	1 000 DM	Anzahl	1 000 DM	Anzahl	1 000 DM	Anzahl	1 000 DM
	74.20.1		74.20.4		74.20.5		74.4	
Nr. der Klassifikation der Wirtschaftszweige	Archit.büros f.Hochbau u.f.Innenarchitektur		Ingenieurbüros f.bau-technische Gesamtplanung		Ingenieurbüros f.technische Fachplanung		Werbung	
Baden-Württemberg ...	5 490	2 312 006	3 175	1 852 245	7 325	4 979 088	4 334	4 235 977
Bayern	6 519	2 800 899	4 364	3 284 853	5 052	2 732 693	5 595	7 275 661
Berlin	2 760	1 341 782	1 137	1 496 623	2 495	1 851 844	1 666	1 121 069
Brandenburg	518	198 434	884	670 415	747	630 281	516	154 931
Bremen	235	129 722	190	129 691	167	105 806	309	193 780
Hamburg	1 065	606 212	523	553 631	687	815 384	1 642	4 491 158
Hessen	3 126	1 382 040	2 289	1 528 612	2 881	4 929 583	2 910	4 735 650
Mecklenb.-Vorpommern	386	182 137	544	507 213	533	213 091	351	94 429
Niedersachsen	2 777	1 417 235	2 017	1 591 988	2 235	1 766 130	2 472	1 637 519
Nordrhein-Westfalen ..	8 635	3 853 495	3 828	2 787 787	6 001	5 782 703	9 401	12 791 886
Rheinland-Pfalz	1 301	480 331	1 858	862 329	1 367	656 403	1 503	955 460
Saarland	311	154 573	329	247 957	342	275 634	354	422 734
Sachsen	1 071	554 390	1 775	1 385 198	1 289	826 407	1 269	393 463
Sachsen-Anhalt	353	193 057	1 085	724 500	591	423 393	506	211 063
Schleswig-Holstein ..	1 021	557 368	796	481 981	773	458 525	903	916 445
Thüringen	637	281 876	1 003	643 200	434	272 347	492	208 026
Deutschland ...	36 205	16 425 556	25 797	18 748 824	32 919	26 719 310	34 223	39 839 252

Land	74.40.2		74.5		74.6		74.7	
	Werbemittelverbreitung u.Werbemittlung		Gewerbsm.Vermittlung u.Überlassung v.Arbeitskr.		Detekteien u.Schutzdienste		Reinigung v.Gebäuden, Inventar u.Verkehrsmitteln	
	Anzahl	1 000 DM	Anzahl	1 000 DM	Anzahl	1 000 DM	Anzahl	1 000 DM
Baden-Württemberg ...	2 116	2 003 696	273	590 059	417	582 336	3 253	2 398 102
Bayern	4 139	5 848 691	352	1 008 949	339	552 258	2 878	2 696 537
Berlin	468	325 766	123	360 036	178	324 779	1 594	1 560 824
Brandenburg	382	122 281	22	18 251	91	128 613	662	502 123
Bremen	171	81 884	28	75 436	32	57 446	215	189 437
Hamburg	1 263	3 354 201	108	676 102	76	219 222	904	893 125
Hessen	1 823	3 384 437	146	950 378	224	498 300	1 456	1 236 544
Mecklenb.-Vorpommern	183	61 504	29	56 536	87	111 909	389	263 890
Niedersachsen	1 417	891 055	202	645 241	247	694 030	2 030	2 149 666
Nordrhein-Westfalen ..	7 537	10 278 571	551	2 367 982	516	1 254 377	4 510	4 745 589
Rheinland-Pfalz	1 015	529 566	126	333 968	130	155 356	856	560 300
Saarland	249	379 374	46	112 758	62	29 214	261	242 123
Sachsen	896	253 152	126	186 555	144	156 172	884	911 682
Sachsen-Anhalt	286	111 656	92	115 457	119	183 294	611	370 005
Schleswig-Holstein ..	374	290 812	46	97 083	72	77 123	758	533 549
Thüringen	278	134 796	55	54 681	87	118 516	479	281 609
Deutschland ...	22 597	28 051 445	2 325	7 649 472	2 821	5 142 944	21 740	19 435 105

Land	74.70.1		74.8		74.81		74.83	
	Reinigung v.Gebäuden, Räumen u.Inventar		Erbrg.v.sonst.Dienstleistg.übw.f.Unternehmen		Fotograf.Gewerbe u.fotograf.Laboratorien		Schreib-u.Übersetzungsbüros	
	Anzahl	1 000 DM	Anzahl	1 000 DM	Anzahl	1 000 DM	Anzahl	1 000 DM
Baden-Württemberg ...	2 260	2 064 776	10 016	8 310 411	947	414 893	2 043	310 374
Bayern	1 590	2 215 278	14 599	18 238 141	1 671	971 874	3 518	524 651
Berlin	1 261	1 336 875	3 221	9 508 182	283	120 178	829	136 297
Brandenburg	328	421 544	1 055	970 674	164	108 976	101	12 889
Bremen	127	155 164	840	502 368	77	39 492	56	10 878
Hamburg	809	767 274	3 745	5 611 394	623	276 573	475	77 063
Hessen	830	1 026 217	8 893	20 816 786	781	381 844	1 571	191 173
Mecklenb.-Vorpommern	179	215 589	644	716 906	123	34 821	.	.
Niedersachsen	1 198	1 897 590	4 515	3 668 595	461	605 671	611	80 251
Nordrhein-Westfalen ..	2 903	4 201 572	20 896	21 099 051	1 733	696 206	2 346	417 488
Rheinland-Pfalz	374	443 226	2 174	983 599	211	102 288	520	69 077
Saarland	117	207 806	507	405 963	52	34 336	106	18 511
Sachsen	439	578 496	2 079	1 348 797	378	105 997	184	25 896
Sachsen-Anhalt	260	280 236	769	623 372	155	47 651	65	8 432
Schleswig-Holstein ..	438	450 880	3 706	4 645 530	152	208 656	284	39 820
Thüringen	241	233 813	867	828 536	162	65 351	.	.
Deutschland ...	13 354	16 496 336	78 526	98 278 304	7 973	4 214 807	12 811	1 937 504

- 1) Steuerpflichtige mit Lieferungen und Leistungen über 32 500 DM.
2) Ohne Umsatzsteuer.

6 Steuerpflichtige und deren Lieferungen und Leistungen 1996 nach Ländern und ausgewählten Wirtschaftszweigen

Land	Steuerpflichtige 1)	Lieferungen und Leistungen 2)	Steuerpflichtige 1)	Lieferungen und Leistungen 2)	Steuerpflichtige 1)	Lieferungen und Leistungen 2)	Steuerpflichtige 1)	Lieferungen und Leistungen 2)
	Anzahl	1 000 DM	Anzahl	1 000 DM	Anzahl	1 000 DM	Anzahl	1 000 DM
	74.84		74.84.7		74.84.8		L / 75	
Nr. der Klassifikation der Wirtschaftszweige	Erbrg.v.Dienstleistg. Übw.f.Unternehmen ang		Sonst.Vermögensberatung u.Vermögensverwaltung		Erbrg.v.sonst.Dienstleistg.Übw.f.Untern.ang		Öff.Verw.,Verteidigung, Sozialversicherung	
Baden-Württemberg ...	6 901	5 919 404	1 744	2 911 754	2 790	1 384 017	54	311 937
Bayern	9 310	16 540 604	1 521	11 861 311	5 576	3 145 407	33	14 092
Berlin	2 096	9 223 490	329	6 700 271	760	1 380 307	.	177 403
Brandenburg	786	845 415	129	251 163	531	552 269	113	263 645
Bremen	683	396 434	95	83 450	416	180 365	8	177 403
Hamburg	2 617	5 224 487	555	2 909 013	1 104	1 708 168	3	1 697 887
Hessen	6 480	20 134 479	1 638	13 800 976	3 368	4 870 510	88	1 155 588
Mecklenb.-Vorpommern	484	654 661	104	124 711	275	478 795	60	355 047
Niedersachsen	3 354	2 803 816	692	1 090 923	1 687	671 910	137	627 640
Nordrhein-Westfalen ..	16 576	19 605 424	1 280	7 869 949	11 926	4 124 033	252	2 410 566
Rheinland-Pfalz	1 280	650 809	302	201 977	262	89 808	52	377 277
Saarland	344	348 082	69	113 773	108	153 873	6	3 663
Sachsen	1 506	1 207 413	285	354 999	879	604 238	111	185 420
Sachsen-Anhalt	532	553 619	135	396 469	232	73 729	63	190 053
Schleswig-Holstein ..	3 240	4 287 285	219	901 211	2 729	3 236 298	49	707 655
Thüringen	632	746 448	130	353 133	359	344 065	.	.
Deutschland ...	56 821	89 141 870	9 227	49 925 081	33 002	22 997 794	1 084	8 737 619

Land	75.1		M / 80		80.4		80.41	
	Öffentliche Verwaltung		Erziehung u.Unterricht		Erwachsenenbildung u. sonst.Unterricht		Fahrschulen	
	Anzahl	1 000 DM	Anzahl	1 000 DM	Anzahl	1 000 DM	Anzahl	1 000 DM
Baden-Württemberg ...	51	309 719	3 445	927 029	3 322	852 360	1 762	406 034
Bayern	30	13 224	3 567	1 778 713	3 396	822 587	1 922	450 107
Berlin	1 104	341 683	1 042	241 152	483	110 324
Brandenburg	98	241 976	750	247 941	712	178 818	554	94 874
Bremen	167	30 341	.	.	98	15 923
Hamburg	594	368 490	570	354 876	208	47 083
Hessen	82	1 154 229	1 998	964 387	1 927	567 102	964	201 621
Mecklenb.-Vorpommern	.	.	570	184 535	552	162 474	438	74 580
Niedersachsen	2 121	629 974	2 049	502 369	1 365	308 700
Nordrhein-Westfalen	4 855	1 674 274	4 642	1 292 463	2 776	556 723
Rheinland-Pfalz	52	377 277	1 098	321 019	1 053	227 627	683	146 878
Saarland	6	3 663	242	73 914	.	.	157	45 730
Sachsen	1 408	499 262	1 383	491 215	951	170 649
Sachsen-Anhalt	58	183 220	789	258 589	774	231 627	603	90 827
Schleswig-Holstein	871	182 265	853	173 021	477	95 017
Thüringen	831	220 200	805	176 315	625	103 964
Deutschland ...	1 031	8 691 925	24 410	8 702 616	23 479	6 367 641	14 066	2 919 033

Land	N / 85		85.1		85.2		85.3	
	Gesundheits-,Veterinär- u. Sozialwesen		Gesundheitswesen		Veterinärwesen		Sozialwesen	
	Anzahl	1 000 DM	Anzahl	1 000 DM	Anzahl	1 000 DM	Anzahl	1 000 DM
Baden-Württemberg ...	3 905	6 069 676	2 828	3 339 267	803	266 034	274	2 464 376
Bayern	5 568	8 458 615	3 597	5 063 419	1 597	520 546	374	2 874 650
Berlin	1 219	3 865 962	871	3 401 378	219	47 540	129	417 044
Brandenburg	689	436 095	227	257 378	394	82 880	68	95 838
Bremen	233	328 868	162	229 868	47	12 586	24	86 414
Hamburg	738	2 209 048	564	1 673 908	95	31 151	79	503 990
Hessen	2 715	5 928 539	1 856	5 096 658	555	211 466	304	620 475
Mecklenb.-Vorpommern	467	210 421	121	90 599	300	59 824	46	59 999
Niedersachsen	2 715	5 467 024	1 436	3 139 694	1 025	405 488	254	1 921 842
Nordrhein-Westfalen ..	5 914	9 832 160	3 987	6 471 001	1 277	503 960	650	2 857 199
Rheinland-Pfalz	1 146	3 709 911	742	3 284 202	304	99 534	100	326 176
Saarland	326	684 484	253	578 674	65	18 266	8	87 544
Sachsen	880	1 567 536	359	1 334 348	426	87 267	95	145 921
Sachsen-Anhalt	614	368 702	215	209 501	335	67 541	64	91 660
Schleswig-Holstein ..	1 271	2 273 884	709	1 407 070	376	179 060	186	687 754
Thüringen	541	880 126	201	725 940	284	58 069	56	96 118
Deutschland ...	28 941	52 291 111	18 128	36 302 903	8 102	2 651 210	2 711	13 336 998

1) Steuerpflichtige mit Lieferungen und Leistungen über 32 500 DM.
2) Ohne Umsatzsteuer.

6 Steuerpflichtige und deren Lieferungen und Leistungen 1996 nach Ländern und ausgewählten Wirtschaftszweigen

Land	Steuerpflichtige 1)	Lieferungen und Leistungen 2)	Steuerpflichtige 1)	Lieferungen und Leistungen 2)	Steuerpflichtige 1)	Lieferungen und Leistungen 2)	Steuerpflichtige 1)	Lieferungen und Leistungen 2)
	Anzahl	1 000 DM	Anzahl	1 000 DM	Anzahl	1 000 DM	Anzahl	1 000 DM
	0		90		91		92	
Nr. der Klassifikation der Wirtschaftszweige	Erbringung sonst. öff. u. persönl. Dienstleistungen		Abwasser-, Abfallbeseitigung u. sonst. Entsorgung		Interessenvertr., kirchl. u. sonst. rel. Vereinig.		Kultur, Sport u. Unterhaltung	
Baden-Württemberg ...	27 322	10 762 818	413	1 511 347	762	580 801	9 393	4 101 292
Bayern	49 303	32 294 915	763	2 223 889	876	1 628 236	14 376	14 816 016
Berlin	9 304	5 668 907	216	738 919	337	809 050	4 782	2 902 148
Brandenburg	6 470	4 000 543	318	1 017 745	134	105 038	1 314	667 977
Bremen	1 739	1 095 481	43	344 235	76	53 770	549	302 810
Hamburg	7 712	8 341 618	119	343 330	198	411 848	4 181	6 235 659
Hessen	23 497	19 917 699	337	1 366 483	534	1 309 805	5 479	3 983 886
Mecklenb.-Vorpommern	3 191	2 106 499	129	703 998	136	128 704	777	297 457
Niedersachsen	14 769	7 966 921	354	1 646 861	160	175 357	5 114	3 538 282
Nordrhein-Westfalen	49 170	35 020 168	1 030	8 899 444	1 455	2 082 079	17 600	16 055 336
Rheinland-Pfalz	8 282	5 452 733	216	859 730	330	203 797	3 137	3 379 890
Saarland	2 161	1 015 417	58	140 800	22	6 101	601	564 593
Sachsen	9 293	5 348 320	351	1 202 305	289	279 060	2 240	1 322 407
Sachsen-Anhalt	3 828	2 299 502	273	778 131	96	136 190	1 001	561 917
Schleswig-Holstein	8 073	4 897 531	230	1 096 908	97	61 815	2 383	897 276
Thüringen	5 873	2 244 002	195	521 393	166	83 326	985	319 721
Deutschland ...	229 987	148 433 075	5 045	23 395 517	5 668	8 054 976	73 912	59 946 666

	92.1		92.3		92.4		92.6	
	Film- u. Videofilmherst., -verleih, -vertrieb usw.		Erbrg. v. sonst. kulturellen u. ä. Leistungen		Korrespondenz-, Nachrichtenbüros, selbst. Journal.		Sport	
Baden-Württemberg ...	499	436 932	3 949	1 759 357	995	177 703	2 687	650 146
Bayern	1 543	4 588 432	5 856	1 339 998	1 896	322 353	3 164	1 332 883
Berlin	808	953 679	2 235	678 528	874	148 310	408	216 219
Brandenburg	214	110 850	433	87 430	117	12 798	240	103 954
Bremen	54	34 735	231	75 857	59	9 208	123	102 033
Hamburg	563	2 843 265	1 806	559 641	986	354 059	499	449 301
Hessen	537	865 158	2 153	511 934	766	686 498	1 265	696 410
Mecklenb.-Vorpommern	107	35 925	261	50 058	64	6 344	133	68 504
Niedersachsen	429	220 969	2 089	590 334	491	204 055	1 141	615 153
Nordrhein-Westfalen	1 517	2 128 114	5 939	1 736 465	2 156	392 686	4 063	1 947 622
Rheinland-Pfalz	181	237 099	1 186	236 887	407	90 609	779	241 439
Saarland	41	55 422	221	62 302	48	7 307	164	52 462
Sachsen	237	107 460	944	244 422	203	19 994	329	138 990
Sachsen-Anhalt	140	37 770	334	75 996	72	8 598	133	41 828
Schleswig-Holstein	129	88 370	864	202 266	336	46 590	622	206 170
Thüringen	118	35 821	361	69 649	57	6 455	150	43 140
Deutschland ...	7 117	12 780 001	28 862	8 281 124	9 537	2 493 568	15 900	6 906 255

	92.7		92.71		93		93.01	
	Erbrg. v. sonst. Dienstleistg. u. Unterhaltung u. ä.		Spiel-, Wett- u. Lotteriewesen		Erbringung v. sonst. Dienstleistungen		Wäscherei u. chemische Reinigung	
Baden-Württemberg ...	1 096	675 747	825	571 038	16 754	4 569 378	1 071	618 962
Bayern	1 591	4 559 289	1 277	4 429 909	33 288	13 626 774	1 354	712 059
Berlin	361	616 456	343	613 771	3 969	1 218 790	389	214 803
Brandenburg	276	289 920	179	256 385	4 704	2 209 782	171	85 182
Bremen	1 071	394 666	98	56 151
Hamburg	258	1 220 700	207	1 194 036	3 214	1 350 782	261	153 849
Hessen	685	395 992	617	371 650	17 147	13 257 525	722	591 970
Mecklenb.-Vorpommern	188	77 762	124	51 158	2 149	976 340	111	96 815
Niedersachsen	9 141	2 606 422	732	444 413
Nordrhein-Westfalen	3 643	6 594 291	3 155	6 376 734	29 085	7 983 310	2 451	1 125 488
Rheinland-Pfalz	545	359 874	516	352 447	4 599	1 009 317	401	207 195
Saarland	115	316 162	110	314 380	1 480	303 923	137	49 475
Sachsen	445	602 023	303	544 028	6 413	2 544 549	362	186 099
Sachsen-Anhalt	306	339 761	258	316 272	2 458	823 265	230	107 466
Schleswig-Holstein	400	284 768	363	279 346	5 363	2 841 532	326	260 003
Thüringen	275	135 141	199	97 571	4 527	1 319 562	203	116 885
Deutschland ...	11 154	18 261 387	9 325	17 504 479	145 362	57 035 917	9 019	5 026 813

- 1) Steuerpflichtige mit Lieferungen und Leistungen über 32 500 DM.
2) Ohne Umsatzsteuer.

6 Steuerpflichtige und deren Lieferungen und Leistungen 1996 nach Ländern und ausgewählten Wirtschaftszweigen

Land	Steuerpflichtige 1)	Lieferungen und Leistungen 2)	Steuerpflichtige 1)	Lieferungen und Leistungen 2)	Steuerpflichtige 1)	Lieferungen und Leistungen 2)	Steuerpflichtige 1)	Lieferungen und Leistungen 2)
	Anzahl	1 000 DM	Anzahl	1 000 DM	Anzahl	1 000 DM	Anzahl	1 000 DM
Nr. der Klassifikation der Wirtschaftszweige	93.01.1		93.01.3		93.02		93.02.1	
	Wäscherei		Chem.Reinigung u. Bekleidg.färberei		Friseurgewerbe u. Kosmetiksalons		Damen-u.Herren-Friseurgewerbe	
Baden-Württemberg ...	325	303 382	515	253 824	8 617	1 489 427	5 972	1 135 650
Bayern	420	308 485	574	334 879	9 698	1 691 576	6 576	1 231 179
Berlin	133	120 336	237	75 618	2 368	435 764	1 652	355 111
Brandenburg	50	47 029	65	29 111	1 249	252 598	790	202 367
Bremen	32	36 557	39	14 233	563	92 677	352	63 657
Hamburg	117	65 324	105	47 021	1 453	267 817	798	183 816
Hessen	245	144 210	343	420 845	4 912	828 432	3 484	631 735
Mecklenb.-Vorpommern	44	66 562	38	18 672	881	195 215	538	154 587
Niedersachsen	217	187 019	305	186 460	5 450	1 027 023	3 793	790 544
Nordrhein-Westfalen ..	645	591 750	1 036	396 657	14 258	2 718 043	9 473	1 968 201
Rheinland-Pfalz	95	79 524	196	111 645	3 431	571 909	2 083	380 021
Saarland	26	25 353	68	20 172	996	150 143	755	120 495
Sachsen	141	90 037	132	74 838	2 551	516 100	1 676	421 199
Sachsen-Anhalt	83	76 352	84	22 488	1 293	286 445	877	242 619
Schleswig-Holstein ..	124	190 958	122	46 953	1 848	365 085	1 196	267 896
Thüringen	69	57 006	73	50 023	1 357	243 402	949	202 206
Deutschland ...	2 766	2 389 886	3 932	2 103 439	60 925	11 131 657	40 964	8 351 282
		93.02.2		93.02.3		93.02.4		93.03
		Damenfriseurgewerbe		Herrenfriseurgewerbe		Kosmetiksalons		Bestattungswesen
Baden-Württemberg ...	761	119 694	173	28 076	1 711	206 007	328	192 216
Bayern	922	156 097	266	41 505	1 934	262 795	365	879 261
Berlin	88	14 818	21	4 253	607	61 582	154	161 680
Brandenburg	76	14 205	8	900	375	35 126	123	64 605
Bremen	97	15 720	20	3 969	94	9 331	26	35 122
Hamburg	276	43 774	72	10 271	307	29 956	87	100 336
Hessen	451	69 688	105	16 896	872	110 113	259	125 498
Mecklenb.-Vorpommern	77	14 252	7	1 139	259	25 238	66	42 258
Niedersachsen	601	107 516	129	22 298	927	106 665	448	189 708
Nordrhein-Westfalen ..	1 500	269 146	449	73 322	2 836	407 373	1 142	576 533
Rheinland-Pfalz	556	84 407	123	26 002	669	81 479	208	80 910
Saarland	77	13 013	14	1 843	150	14 792	104	33 892
Sachsen	151	20 748	22	6 235	702	67 918	169	96 598
Sachsen-Anhalt	74	12 067	12	1 479	330	30 280	136	69 150
Schleswig-Holstein ..	263	44 859	59	10 628	330	41 702	153	98 539
Thüringen	60	9 451	6	596	342	31 150	89	45 588
Deutschland ...	6 030	1 009 456	1 486	249 412	12 445	1 521 508	3 857	2 791 892
		93.04		93.04.2		93.05		93.05.3
		Bäder, Saunas, Solarien u.ä.		Solarien u. Massagesalons (oh.med.Massagen)		Erbringung v. Dienstleistungen ang		Erbrg.v.sonst. Dienstleistungen ang
Baden-Württemberg ...	707	218 318	616	182 177	6 031	2 050 455	3 132	1 332 537
Bayern	550	177 884	357	80 223	21 321	10 165 995	19 388	9 597 553
Berlin	322	126 655	276	103 523	736	279 888	325	158 872
Brandenburg	108	17 838	53	9 645	3 053	1 789 559	2 711	1 666 670
Bremen	56	18 134	42	15 964	328	192 582	268	178 499
Hamburg	46	11 667	36	7 018	1 367	817 113	805	533 933
Hessen	391	130 643	318	91 451	10 863	11 580 983	10 033	11 339 011
Mecklenb.-Vorpommern	67	10 287	29	3 541	1 024	631 764	894	600 180
Niedersachsen	679	213 279	582	154 349	1 832	731 999	1 087	579 124
Nordrhein-Westfalen ..	876	323 648	674	176 470	10 358	3 239 598	7 352	2 386 510
Rheinland-Pfalz	277	78 372	258	72 408	282	70 931	161	41 158
Saarland	97	24 872	76	20 483	146	45 542	44	8 283
Sachsen	170	37 131	93	19 024	3 161	1 708 622	2 690	1 601 234
Sachsen-Anhalt	139	27 528	96	20 359	660	332 676	474	299 344
Schleswig-Holstein ..	149	35 734	103	25 479	2 887	2 082 172	1 887	1 724 003
Thüringen	104	23 853	65	12 851	2 774	889 834	2 572	836 070
Deutschland ...	4 738	1 475 841	3 674	994 966	66 823	36 609 713	53 823	32 882 921

1) Steuerpflichtige mit Lieferungen und Leistungen über 32 500 DM.
2) Ohne Umsatzsteuer.

Nummer der Klassifikation der Wirtschaftszweige	Wirtschaftszweige	Innergemeinschaftliche Lieferungen			
		insgesamt		darunter an Abnehmer mit USt-IdNr. 2)	
		Anzahl	1 000 DM	Anzahl	1 000 DM
A - 0	Wirtschaftszweige insgesamt	139 981	448 404 600	138 937	446 528 198
A	Land- u. Forstwirtschaft	1 078	381 651	945	374 415
01	Landwirtschaft, gewerbliche Jagd	962	340 150	834	334 142
01.1	Pflanzenbau	445	90 207	333	85 252
01.4	Erbrg. v. Dienstleistg. i. d. Landwirtschaft u. ä.	226	65 163	224	65 137
02	Forstwirtschaft	116	41 501	111	40 273
B / 05	Fischerei u. Fischzucht	102	85 839	102	85 839
C	Bergbau u. Gew. v. Steinen u. Erden	406	1 430 705	404	1 430 337
CA	Kohlenbergbau, Torfgew., Gew. v. Erdöl u. Erdgas usw. ...	66	796 715	66	796 715
10	Kohlenbergbau, Torfgewinnung	59	667 033	59	667 033
CB	Erzbergbau, Gew. v. Steinen u. Erden, sonst. Bergbau	340	633 989	338	633 621
14.1	Gew. v. Natursteinen	120	116 782	119	116 773
14.2	Gew. v. Kies, Sand, Ton u. Kaolin	189	418 960	188	418 600
D	Verarbeitendes Gewerbe	50 527	337 788 572	50 460	337 364 909
DA	Ernährungsgewerbe u. Tabakverarbeitung	2 376	19 395 175	2 367	19 387 648
15	Ernährungsgewerbe	2 353	17 711 506	2 344	17 703 978
15.1	Schlachten u. Fleischverarbeitung	453	1 395 769	453	1 394 805
15.11	Schlachten (oh. Schlachten v. Geflügel)	79	472 920	79	472 920
15.13	Fleischverarbeitung	358	819 116	358	818 152
15.2	Fischverarbeitung	54	190 185	54	190 149
15.3	Obst- u. Gemüseverarbeitung	182	823 110	182	823 049
15.4	H. v. pflanzlichen u. tierischen Ölen u. Fetten	39	2 075 456	39	2 075 456
15.5	Milchverarbeitung	198	5 140 226	198	5 140 226
15.51	Milchverarbeitung (oh. H. v. Speiseeis)	188	5 027 770	188	5 027 770
15.6	Mahl- u. Schäl- u. Mühlen, H. v. Stärke u. Stärkeerzeugn.	148	1 209 657	147	1 209 648
15.7	H. v. Futtermitteln	139	689 414	138	689 223
15.8	Sonst. Ernährungsgewerbe (oh. Getränkeherstellung) ..	670	5 102 925	665	5 098 258
15.81	H. v. Backwaren (oh. Dauerbackwaren)	185	249 969	181	249 797
15.84	H. v. Süßwaren (oh. Dauerbackwaren)	140	1 943 759	139	1 940 764
15.89	H. v. sonst. Nahrungsmitteln (oh. Getränke)	127	1 122 320	127	1 122 275
15.9	Getränkeherstellung	470	1 084 764	468	1 083 165
15.91	H. v. Spirituosen	62	180 916	62	180 844
15.92	Alkoholbrennerei	24	8 820	24	8 817
15.93	H. v. Wein a. frischen Trauben	111	163 807	111	163 807
15.96	H. v. Bier	185	589 970	183	588 871
15.98	Mineralbrunnen, H. v. Erfrischungsgetränken	59	83 657	59	83 232
16	Tabakverarbeitung	23	1 683 670	23	1 683 670
DB	Textil- u. Bekleidungsgewerbe	3 370	10 520 976	3 368	10 498 277
17	Textilgewerbe	2 040	6 524 896	2 038	6 504 250
17.1	Spinnstoffaufbereitung u. Spinnerei	141	1 618 943	141	1 618 786
17.2	Weberei	330	1 612 373	330	1 612 371
17.21	Baumwollweberei	211	995 647	211	995 647
17.3	Textilveredlung	176	667 467	176	648 784
17.4	H. v. Konfektion, Textilwaren (oh. Bekleidung)	344	392 654	344	391 438
17.5	Sonst. Textilgewerbe (oh. H. v. Maschenware)	782	1 948 337	780	1 947 782
17.51	H. v. Teppichen	70	260 809	70	260 809

1) Ohne Umsatzsteuer.

2) Ohne Lieferungen land- und forstwirtschaftlicher Betriebe nach § 24 UStG.

nach ausgewählten Wirtschaftszweigen

Innergemeinschaftliche Erwerbe 1)						Nummer der Klassifi- kation der Wirt- schafts- zweige
insgesamt		darunter von Lieferanten mit USt-IdNr. zum Steuersatz von				
		15 v.H.		7 v.H.		
Anzahl	1 000 DM	Anzahl	1 000 DM	Anzahl	1 000 DM	
264 094	425 285 991	236 608	362 793 939	33 225	48 319 425	A - 0
4 748	800 342	2 941	208 029	2 849	577 512	A
4 594	765 174	2 817	190 407	2 816	560 275	01
1 879	256 674	1 119	62 399	1 215	188 201	01.1
1 890	182 530	1 109	45 653	1 177	134 388	01.4
154	35 168	124	17 622	33	17 237	02
129	29 236	62	3 120	73	24 624	B / 05
451	1 532 080	431	1 460 338	23	4 782	C
58	1 195 182	55	1 133 082	11	2 024	CA
44	520 091	10
393	336 898	376	327 256	12	2 758	CB
192	231 922	190	231 459	3	375	14.1
172	84 797	159	77 088	7	1 069	14.2
54 380	208 259 754	50 753	188 013 306	3 978	12 572 051	D
4 140	21 362 027	2 878	9 759 884	2 397	11 476 512	DA
4 112	17 876 912	2 850	6 284 683	2 394	11 476 506	15
1 137	2 790 528	582	148 481	813	2 618 570	15.1
111	514 634	61	32 075	72	469 941	15.11
1 000	2 148 098	504	108 927	718	2 028 319	15.13
133	237 461	46	17 989	124	217 505	15.2
294	1 125 476	222	563 163	185	553 619	15.3
50	2 294 778	39	1 269 563	36	984 760	15.4
211	1 763 965	180	308 737	140	1 449 886	15.5
181	1 530 471	153	283 173	122	1 241 957	15.51
168	1 187 863	106	271 936	119	914 846	15.6
182	1 370 141	141	526 309	112	842 729	15.7
1 328	5 386 368	959	1 588 835	795	3 769 785	15.8
677	269 470	467	75 152	333	193 462	15.81
176	2 096 267	136	751 711	127	1 395 727	15.84
188	1 361 221	125	332 612	141	1 027 285	15.89
609	1 720 332	575	1 589 669	70	124 805	15.9
103	503 547	97	494 402	17	9 034	15.91
45	77 141	41	71 227	13	5 871	15.92
121	332 008	120	331 074	7	527	15.93
183	355 879	175	351 029	11	3 444	15.96
112	254 383	103	236 703	12	15 328	15.98
28	3 485 115	28	3 475 201	3	6	16
4 892	8 362 728	4 724	8 188 957	61	11 088	08
2 634	4 413 821	2 544	4 347 449	40	10 825	17
134	559 826	131	557 532	3	54	17.1
406	1 025 410	397	1 025 312	5	25	17.2
265	699 340	259	699 286	5	25	17.21
222	306 058	17.3
536	438 912	512	432 648	11	4 699	17.4
1 012	1 637 689	974	1 587 464	15	187	17.5
102	423 202	17.51

Nummer der Klassifikation der Wirtschaftszweige	Wirtschaftszweige	Innergemeinschaftliche Lieferungen			
		insgesamt		darunter an Abnehmer mit USt-IdNr. 2)	
		Anzahl	1 000 DM	Anzahl	1 000 DM
17.54	Textilgewerbe ang	632	1 368 809	630	1 368 253
17.6	H.v.gewirktem u.gestricktem Stoff	175	202 958	175	202 958
17.7	H.v.gewirkten u.gestrickten Fertigerzeugn.	92	82 165	92	82 132
17.71	H.v.Strumpfwaren	47	54 042	47	54 009
18	Bekleidungsgewerbe	1 330	3 996 080	1 330	3 994 027
18.2	H.v.Bekleidung (oh.Lederbekleidung)	1 228	3 916 790	1 228	3 914 736
18.22	H.v.Oberbekleidg.(oh.Arbeits-u.Berufsbekleidg.) ...	583	3 200 757	583	3 199 337
18.23	H.v.Wäsche	147	388 602	147	388 579
18.24	H.v.sonst.Bekleidg.u.Bekleidungszubehör	436	290 381	436	289 855
18.24.1	H.v.Sportbekleidung	103	128 729	103	128 204
18.24.6	Mit dem Bekleidungsgewerbe verb.Tätigkeiten	100	20 321	100	20 321
DC / 19	Ledergewerbe	581	1 484 181	581	1 474 561
19.3	H.v.Schuhen	199	1 227 378	199	1 227 378
DD / 20	Holzgewerbe (oh.H.v.Möbeln)	1 913	2 670 815	1 909	2 668 210
20.1	Säge-,Hobel-u.Holzimprägnierwerke	561	502 535	558	501 589
20.2	Furnier-,Sperrh.-,Holzfaserpl.-u.-spanpl.werke	125	1 015 802	125	1 015 409
20.3	H.v.Konstr.-,Fertigb.t.,Ausbauelement.u.ä.a.Holz ..	563	599 439	563	599 439
20.5	H.v.Holzwaren ang,Kork-,Flecht-u.Korbwaren	563	502 558	562	501 321
DE	Papier-,Verlags-u.Druckgewerbe	6 089	13 958 686	6 080	13 919 610
21	Papiergewerbe	1 175	10 654 185	1 175	10 637 882
21.1	H.v.Holzstoff,Zellstoff,Papier,Karton u.Pappe	331	7 470 135	331	7 457 318
21.12	H.v.Papier,Karton u.Pappe	303	7 336 766	303	7 323 949
21.2	Papier-,Karton-u.Pappe-Verarbeitung	844	3 184 050	844	3 180 564
21.21	H.v.Wellpapier u.-pappe,Verpackungsmitteln	479	1 734 896	479	1 732 321
21.22	H.v.Haushalts-u.Hygieneart.a.Zellstoff u.Papier ...	121	638 133	121	638 133
21.23	H.v.Schreibwaren,Bürobedarf a.Papier u.Pappe	130	374 790	130	373 879
22	Verlags-,Druckgewerbe,Vervielfältigung	4 914	3 304 501	4 905	3 281 728
22.1	Verlagsgewerbe	2 020	1 749 299	2 014	1 728 953
22.11	Buchverlag u.Musikverlag	932	1 012 335	930	992 750
22.11.1	Buchverlag (oh.Adreßbuchverlag)	759	983 234	758	964 093
22.12	Zeitungsverlag	73	44 712	72	44 539
22.12.1	Verlag v.Tageszeitungen	58	40 937	57	40 765
22.13	Zeitschriftenverlag	495	503 587	494	503 331
22.13.1	Verlag v.Fachzeitschriften	257	49 478	257	49 284
22.13.2	Verlag v.allgemeinen Zeitschriften	148	424 851	148	424 844
22.2	Druckgewerbe	2 710	1 463 112	2 707	1 460 948
22.21	Zeitungsdruckerei	62	10 989	62	10 981
22.22	Druckerei (oh.Zeitungsdruckerei)	2 248	1 334 472	2 245	1 332 416
22.3	Vervielf.v.besp.Ton-,Bild-u.Datenträgern	184	92 090	184	91 827
DF / 23	Kokerei,Mineralölverarbeitung,H.v.Brutstoffen	58	5 807 813	58	5 807 813
23.2	Mineralölverarbeitung	48	5 154 979	48	5 154 979
DG / 24	Chemische Industrie	2 123	48 826 636	2 118	48 813 308
24.1	H.v.chemischen Grundstoffen	535	35 282 686	533	35 272 612
24.13	H.v.sonst.anorganischen Grundstoffen u.Chemik.	51	5 171 328	51	5 171 247
24.14	H.v.sonst.organischen Grundstoffen u.Chemik.	373	28 987 801	371	28 977 808
24.3	H.v.Anstrichmitteln,Druckfarben u.Kitten	318	2 166 497	317	2 166 416

1) Ohne Umsatzsteuer.

2) Ohne Lieferungen land- und forstwirtschaftlicher Betriebe nach § 24 UStG.

nach ausgewählten Wirtschaftszweigen

Innergemeinschaftliche Erwerbe 1)						Nummer der Klassifi- kation der Wirt- schafts- zweige
insgesamt		darunter von Lieferanten mit USt-IdNr. zum Steuersatz von				
		15 v.H.		7 v.H.		
Anzahl	1 000 DM	Anzahl	1 000 DM	Anzahl	1 000 DM	
827	1 119 727	17.54
205	195 557	17.6
119	250 369	115	249 697	-	-	17.7
57	154 632	54	153 964	-	-	17.71
2 258	3 948 907	2 180	3 841 508	21	263	18
2 021	3 857 186	1 948	3 770 172	21	263	18.2
1 096	2 793 119	1 060	2 727 346	12	187	18.22
195	566 437	188	559 688	-	-	18.23
652	419 855	626	412 883	8	75	18.24
136	178 154	18.24.1
196	31 509	186	30 835	3	3	18.24.6
981	1 913 825	947	1 791 648	14	268	DC / 19
480	1 683 869	19.3
3 234	2 348 800	3 016	2 193 855	201	100 187	DD / 20
655	402 796	570	337 585	114	61 163	20.1
122	529 138	119	498 069	21	29 711	20.2
1 492	826 220	1 413	804 618	31	7 213	20.3
826	561 697	784	525 082	29	1 930	20.5
4 160	10 298 807	3 718	9 702 901	580	541 477	DE
1 179	7 657 725	1 150	7 606 567	21	14 623	21
354	4 482 981	349	4 466 120	10	12 152	21.1
327	4 314 296	322	4 297 435	10	12 152	21.12
825	3 174 744	801	3 140 448	11	2 471	21.2
456	1 688 169	442	1 657 760	6	769	21.21
130	791 791	21.22
114	297 493	21.23
2 981	2 641 082	2 568	2 096 333	559	526 854	22
1 147	1 275 354	863	903 385	450	364 895	22.1
515	612 078	347	381 397	268	226 458	22.11
382	534 920	239	309 673	230	221 303	22.11.1
58	78 602	22.12
44	62 941	38	49 615	14	13 326	22.12.1
235	317 440	179	220 960	87	94 465	22.13
97	32 534	64	20 812	43	10 404	22.13.1
80	242 151	64	176 569	29	64 906	22.13.2
1 672	1 176 342	1 553	1 006 140	104	161 831	22.2
51	118 709	47	115 641	7	3 046	22.21
1 274	874 068	1 180	708 192	84	158 696	22.22
162	189 386	152	186 808	5	128	22.3
68	9 306 606	66	9 219 166	11	15 400	DF / 23
58	9 006 233	23.2
1 916	29 242 227	1 845	27 084 263	123	224 900	DG / 24
472	16 722 955	449	14 811 586	37	72 248	24.1
46	3 497 440	45	2 893 736	3	760	24.13
309	12 673 088	297	11 372 680	29	71 388	24.14
304	1 158 786	24.3

Nummer der Klassifikation der Wirtschaftszweige	Wirtschaftszweige	Innergemeinschaftliche Lieferungen			
		insgesamt		darunter an Abnehmer mit USt-IdNr. 2)	
		Anzahl	1 000 DM	Anzahl	1 000 DM
24.4	H.v.pharmazeut.Erzeugn.	371	3 157 190	370	3 155 926
24.5	H.v.Seifen,Wasch-,Reinigungs-u.Körperpflegem.	303	3 097 608	303	3 097 367
24.51	H.v.Seifen,Wasch-,Reinigungs-u.Poliermitteln	176	2 260 037	176	2 260 037
24.52	H.v.Duft-u.Körperpflegemitteln	127	837 572	127	837 331
24.6	H.v.sonst.chemischen Erzeugnissen	522	3 335 207	521	3 333 540
24.64	H.v.fotochemischen Erzeugnissen	27	164 706	27	164 379
24.66	H.v.chemischen Erzeugnissen ang	390	2 706 099	390	2 704 760
24.7	H.v.Chemiefasern	54	1 362 686	54	1 362 686
DM / 25	H.v.Gummi-u.Kunststoffwaren	3 198	11 706 350	3 196	11 700 469
25.1	H.v.Gummiwaren	355	4 088 913	355	4 087 530
25.11	H.v.Bereifungen	33	2 692 735	33	2 692 735
25.13	H.v.sonst.Gummiwaren	282	1 378 882	282	1 377 488
25.2	H.v.Kunststoffwaren	2 843	7 617 436	2 841	7 612 939
25.21	H.v.Platten,Folien usw a.Kunststoff	297	1 584 676	297	1 584 602
25.22	H.v.Verpackungsmitteln a.Kunststoff	236	1 493 135	235	1 493 114
25.23	H.v.Baubedarfsartikeln a.Kunststoff	131	525 422	131	525 422
25.24	H.v.sonst.Kunststoffwaren	2 179	4 014 204	2 178	4 009 802
DI / 26	Glasgewerbe,Keramik,Verarb.v.Steinen u.Erden	1 733	5 688 127	1 730	5 683 922
26.1	H.u.Verarb.v.Glas	502	2 016 483	501	2 016 359
26.11	H.v.Flechglas	38	303 250	38	303 250
26.12	Veredlg.u.Verarb.v.Flächglas	88	131 775	88	131 773
26.13	H.v.Mohlglas	68	695 935	68	695 877
26.15	H.,Veredlg.u.Verarb.v.sonst.Glas,techn.Glasw.	270	821 377	269	821 312
26.2	Keramik (oh.Ziegelei u.Baukeramik)	348	1 694 416	348	1 692 859
26.21	H.v.keramischen Haushaltsw.u.Ziergegenst.	189	335 011	189	335 000
26.22	H.v.Sanitärkeramik	40	497 866	40	497 784
26.3	H.v.keramischen Wand-u.Bodenfliesen u.-platten	29	290 879	29	290 879
26.4	Ziegelei,H.v.sonst.Baukeramik	130	152 288	129	151 059
26.5	H.v.Zement,Kalk u.gebranntem Gips	51	392 828	51	392 662
26.51	H.v.Zement	31	266 237	31	266 084
26.6	H.v.Erzeugnissen a.Beton,Zement u.Gips	342	389 400	341	388 279
26.61	H.v.Betonerzeugnissen f.d.Bau u.Kalksandsteinen ...	162	229 887	162	228 785
26.63	H.v.Transportbeton	38	39 585	37	39 583
26.66	H.v.Erzeugnissen a.Beton,Zement u.Gips ang	98	71 746	98	71 746
26.7	Be-u.Verarb.v.Natursteinen ang	160	116 403	160	116 396
26.70.1	Steinbildhauerei u.Steinmetzerei	73	4 633	73	4 633
26.8	H.v.sonst.Mineralerzeugnissen	171	635 431	171	635 430
DJ	Metallerzg.u.-bearb.,H.v.Metallerzeugnissen	8 584	33 570 348	8 573	33 507 982
27	Metallerzeugung u.-bearbeitung	1 222	14 383 360	1 222	14 347 890
27.1	Erzeugung v.Roheisen,Stahl,Ferroleg.(EGKS)	68	5 247 314	68	5 216 979
27.2	H.v.Rohren	152	732 974	152	732 973
27.3	Sonst.erste Bearb.v.Eisen,Stahl,H.v.Ferroleg.	262	1 993 837	262	1 990 232
27.34	H.v.gezogenem Draht	120	331 226	120	330 717
27.4	Erzeugung u.erste Bearb.v.NE-Metallen	264	4 869 193	264	4 867 738
27.42	Erzeugung u.erste Bearb.v.Aluminium	80	1 855 292	80	1 854 045
27.45	Erzeugung u.erste Bearb.v.sonst.NE-Metallen	97	1 855 378	97	1 855 170

1) Ohne Umsatzsteuer.

2) Ohne Lieferungen land- und forstwirtschaftlicher Betriebe nach § 24 UStG.

nach ausgewählten Wirtschaftszweigen

Innergemeinschaftliche Erwerbe 1)						Nummer der Klassifi- kation der Wirt- schafts- zweige
insgesamt		darunter von Lieferanten mit USt-IdNr. zum Steuersatz von				
		15 v.H.		7 v.H.		
Anzahl	1 000 DM	Anzahl	1 000 DM	Anzahl	1 000 DM	
318	4 501 461	302	4 405 468	52	69 977	24.4
295	2 590 595	290	2 551 303	7	37 547	24.5
167	1 865 159	164	1 830 523	4	32 954	24.51
128	725 436	126	720 780	3	4 593	24.52
454	2 846 570	435	2 749 211	19	43 972	24.6
19	74 578	19	74 154	-	-	24.64
341	2 483 069	327	2 440 526	11	2 431	24.66
50	1 280 725	24.7
2 716	8 428 972	2 618	8 278 654	33	60 664	DM / 25
365	3 950 319	358	3 922 001	6	1 850	25.1
41	3 159 598	25.11
237	745 509	25.13
2 351	4 478 653	2 260	4 356 653	27	58 814	25.2
245	507 793	233	502 712	4	196	25.21
218	894 723	211	883 171	3	62	25.22
190	435 678	183	434 172	3	5	25.23
1 698	2 640 460	1 633	2 536 598	17	58 552	25.24
3 953	3 915 522	3 826	3 846 381	51	8 737	DI / 26
500	1 148 759	479	1 116 013	11	4 778	26.1
67	171 310	26.11
103	213 364	26.12
59	172 720	56	148 317	5	450	26.13
235	533 256	226	528 479	3	4 315	26.15
379	903 864	363	898 793	8	73	26.2
206	51 483	26.21
64	397 003	26.22
74	341 064	73	341 044	-	-	26.3
167	169 536	160	167 130	4	256	26.4
55	201 319	54	199 460	4	9	26.5
35	173 210	26.51
677	486 257	655	467 056	5	201	26.6
318	229 350	26.61
86	66 153	81	65 438	-	-	26.63
217	98 715	26.66
1 955	389 497	1 900	384 031	15	1 255	26.7
1 642	187 537	1 595	185 116	9	146	26.70.1
146	275 226	142	272 856	4	2 166	26.8
7 900	14 995 564	7 577	14 785 198	97	5 314	DJ
978	6 617 078	944	6 523 434	17	2 261	27
60	2 615 496	58	2 543 100	5	425	27.1
144	277 933	27.2
227	841 139	27.3
112	217 944	110	217 858	-	-	27.34
224	2 327 474	216	2 316 339	7	46	27.4
78	946 631	75	942 032	3	0	27.42
74	1 013 423	27.45

Nummer der Klassifikation der Wirtschaftszweige	Wirtschaftszweige	Innergemeinschaftliche Lieferungen			
		insgesamt		darunter an Abnehmer mit USt-IdNr. 2)	
		Anzahl	1 000 DM	Anzahl	1 000 DM
27.5	Gießereiindustrie	476	1 540 041	476	1 539 969
27.51	Eisengießerei	183	918 427	183	918 419
27.53	Leichtmetallgießerei	227	429 333	227	429 326
28	H.v.Metallerzeugnissen	7 362	19 186 988	7 351	19 160 092
28.1	Stahl-u.Leichtmetallbau	791	1 287 161	789	1 282 928
28.11	H.v.Stahl-u.Leichtmetallkonstruktionen	380	564 631	378	561 493
28.12	H.v.Ausbauelementen a.Stahl u.Leichtmetall	411	722 530	411	721 435
28.2	Kessel-u.Behälterbau (oh.H.v.Dampfkesseln)	213	729 984	213	729 956
28.3	H.v.Dampfkesseln (oh.Zentralheizungskessel)	57	4 846 367	57	4 846 367
28.4	H.v.Schmiede-,Preß-,Zieh-,Stanzteilen u.ä.	585	1 941 953	585	1 941 458
28.5	Oberfläch.veredlg.,Wärmebehandlg.,Mechanik ang	1 937	1 224 314	1 931	1 222 840
28.51	Oberfläch.veredlg.u.Wärmebehandlung	507	610 971	505	610 966
28.52	Mechanik ang	1 430	613 344	1 426	611 874
28.52.1	Schlosserei u.Schweißerei	820	257 410	816	257 379
28.52.2	Schleiferei u.Dreherei	452	279 040	452	277 602
28.52.3	Beschlag-u.Kunstschmieden	158	76 894	158	76 893
28.6	H.v.Schneidw.,Werkzeug.,Schlössern u.Beschlägen ...	1 834	4 264 816	1 832	4 257 573
28.61	H.v.Schneidwaren u.Bestecken	208	218 391	208	217 872
28.62	H.v.Werkzeugen	1 344	2 150 415	1 344	2 144 085
28.63	H.v.Schlössern u.Beschlägen	282	1 896 010	280	1 895 616
28.7	H.v.sonst.EBM-Waren	1 945	4 892 393	1 944	4 878 971
28.74	H.v.Schrauben,Nieten,Ketten u.Federn	656	1 603 044	656	1 599 168
28.75	H.v.EBM-Waren ang	1 031	1 951 760	1 030	1 949 829
DK / 29	Maschinenbau	8 142	45 631 731	8 134	45 564 637
29.1	H.v.Masch.f.d.Erzeugung u.Nutzung v.mech.Energie ..	874	6 703 368	873	6 694 222
29.13	H.v.Armaturen	342	2 505 984	342	2 496 839
29.14	H.v.Lagern,Getrieben,Zahnradern,Antriebslem.	318	3 153 281	317	3 153 280
29.2	H.v.sonst.Maschinen f.unspezifische Verwendung	994	7 479 080	994	7 467 185
29.23	H.v.kälte-u.lufttechn.Erzeugn.f.gewerbl.Zwecke	292	1 747 880	292	1 744 841
29.3	H.v.land-u.forstw.Maschinen	397	3 019 584	392	3 019 455
29.32.1	H.v.sonst.land-u.forstw.Maschinen (oh.Rep.)	224	2 998 558	223	2 998 530
29.4	H.v.Werkzeugmaschinen	1 327	4 756 124	1 326	4 754 286
29.5	H.v.Masch.f.sonst.best.Wirtschaftszweige	4 210	20 134 558	4 209	20 090 473
29.51	H.v.Masch.f.Metallerzeugung,Walzwerkseintr.usw	170	3 707 606	170	3 705 962
29.52	H.v.Bergwerks-,Bau-u.Baustoffmaschinen	339	2 358 318	339	2 353 813
29.53	H.v.Masch.f.Ernährungsgewerbe u.Tabakverarb.	664	3 162 321	664	3 159 321
29.56	H.v.Masch.f.best.Wirtschaftszweige ang	2 755	8 877 151	2 754	8 872 155
29.7	H.v.Haushaltsgeräten ang	284	3 359 775	284	3 359 775
29.71	H.v.elektrischen Haushaltsgeräten	242	2 814 251	242	2 814 251
DL	H.v.Büromasch.,DV-Gerät.u.-Einr.;Elektrotech.usw ..	7 075	39 383 845	7 073	39 302 531
30	H.v.Büromasch.,DV-Gerät.u.-Einr.	672	2 395 862	670	2 394 272
30.01	H.v.Büromaschinen	74	545 276	73	543 810
30.02	H.v.DV-Gerät.u.-Einr.	598	1 850 586	597	1 850 462
31	H.v.Geräten d.Elekttriz.erzgg.,-verteilung u.ä.	2 264	18 571 787	2 264	18 520 277
31.1	H.v.Elektromotoren,Generatoren,Transformatoren	657	2 253 071	657	2 237 768
31.2	H.v.Elekttriz.vertlg.-u.-schalteinrichtungen	216	9 491 719	216	9 488 351

1) Ohne Umsatzsteuer.

2) Ohne Lieferungen land- und forstwirtschaftlicher Betriebe nach § 24 UStG.

nach ausgewählten Wirtschaftszweigen

Innergemeinschaftliche Erwerbe 1)						Nummer der Klassifi- kation der Wirt- schafts- zweige
insgesamt		darunter von Lieferanten mit USt-IdNr. zum Steuersatz von				
		15 v.H.		7 v.H.		
Anzahl	1 000 DM	Anzahl	1 000 DM	Anzahl	1 000 DM	
323	555 036	27.5
120	215 003	116	213 302	-	-	27.51
151	203 701	145	199 820	-	-	27.53
6 922	8 378 486	6 633	8 261 764	80	3 054	28
1 090	929 070	1 038	923 977	10	19	28.1
543	332 099	514	328 380	4	5	28.11
547	596 971	524	595 596	6	14	28.12
208	459 959	197	459 244	3	118	28.2
46	1 048 841	44	1 039 981	3	8	28.3
403	480 758	388	459 678	4	5	28.4
2 330	882 970	2 231	875 164	30	372	28.5
469	374 568	450	373 547	8	11	28.51
1 861	508 402	1 781	501 617	22	361	28.52
1 238	420 585	1 177	416 420	12	49	28.52.1
315	47 951	28.52.2
308	39 866	28.52.3
1 322	1 814 237	1 257	1 798 154	15	2 293	28.6
122	70 996	120	70 843	-	-	28.61
950	926 653	28.62
250	816 587	28.63
1 523	2 762 652	1 478	2 705 566	15	240	28.7
411	432 013	396	416 267	5	173	28.74
871	1 186 366	854	1 147 576	5	47	28.75
7 130	19 015 421	6 865	18 701 925	101	14 970	DK / 29
732	2 758 582	29.1
293	680 019	29.13
256	1 619 430	29.14
999	2 708 744	963	2 629 941	15	71	29.2
361	995 757	29.23
641	903 857	615	850 820	15	268	29.3
250	846 975	244	796 056	5	163	29.32.1
971	1 780 514	934	1 760 552	12	2 905-	29.4
3 420	7 302 539	3 285	7 158 264	47	17 402	29.5
154	1 462 140	150	1 414 731	3	3	29.51
306	1 404 693	299	1 399 403	3	32	29.52
562	857 274	540	834 599	12	13 070	29.53
2 147	3 024 598	2 053	2 960 491	23	876	29.56
298	3 476 421	289	3 468 367	6	126	29.7
247	3 292 963	29.71
6 421	26 330 936	6 097	26 049 625	179	99 336	DL
572	3 453 110	538	3 446 397	14	215	30
72	333 049	72	333 049	-	-	30.01
500	3 120 061	466	3 113 348	14	215	30.02
2 037	10 162 426	1 946	10 046 867	31	22 089	31
548	639 590	528	630 893	6	5	31.1
200	5 023 355	191	4 956 018	5	21 008	31.2

Nummer der Klassifikation der Wirtschaftszweige	Wirtschaftszweige	Innergemeinschaftliche Lieferungen			
		insgesamt		darunter an Abnehmer mit USt-IdNr. 2)	
		Anzahl	1 000 DM	Anzahl	1 000 DM
31.3	H.v.isol.Elektrokabeln,-leitungen u.-drähten	225	2 555 730	225	2 524 422
31.4	H.v.Akkumulatoren u.Batterien	88	1 181 834	88	1 181 834
31.5	H.v.elektrischen Lampen u.Leuchten	358	665 881	358	665 853
31.6	H.v.elekt.r.Ausrüstg.ang	720	2 423 551	720	2 422 049
32	Rundfunk-,Fernseh-u.Nachrichtentechnik	1 398	10 791 860	1 398	10 789 273
32.1	H.v.elektronischen Bauelementen	669	5 678 283	669	5 676 143
32.2	H.v.nachrichtentechnischen Geräten u.Eintr.	523	1 662 099	523	1 661 652
32.3	H.v.Rundfunk-,Fernseh-,Phono-,videotechn.Gerät. ...	206	3 451 478	206	3 451 478
33	Medizin-,Meß-,Steuer-u.Regelungstechnik,Optik	2 741	7 624 336	2 741	7 598 708
33.1	H.v.med.Geräten u.orthopädischen Vorrichtungen	927	1 955 220	927	1 954 246
33.10.2	H.v.medizintechnischen Geräten	634	1 289 567	634	1 289 416
33.10.4	Zahntechnische Laboratorien	124	222 817	124	221 933
33.2	H.v.Meß-,Kontroll-,Navig.-u.ä.Instr.u.Vorr.	1 208	2 566 297	1 208	2 552 750
33.4	H.v.optischen u.fotografischen Geräten	331	2 640 046	331	2 628 941
33.40.1	H.v.augenoptischen Erzeugnissen	57	186 782	57	175 677
33.40.2	H.v.optischen Instrumenten	171	1 574 379	171	1 574 379
33.40.3	H.v.Foto-,Projektions-u.Kinogeräten	103	878 885	103	878 885
33.5	H.v.Uhren	137	217 439	137	217 437
DM	Fahrzeugbau	1 338	93 250 562	1 333	93 147 394
34	H.v.Kraftwagen u.Kraftwagenteilen	940	83 108 067	938	83 008 197
34.1	H.v.Kraftwagen u.Kraftwagenmotoren	111	71 688 839	109	71 592 588
34.10.1	H.v.Personenkraftwagen u.deren Motoren	77	70 679 115	75	70 583 054
34.2	H.v.Karosserien,Aufbauten u.Anhängern	331	1 156 060	331	1 154 049
34.3	H.v.Teilen u.ä.f.Kraftwagen u.deren Motoren	498	10 263 168	498	10 261 559
35	Sonst.Fahrzeugbau	398	10 142 495	395	10 139 198
35.1	Schiffbau	124	900 421	123	897 287
35.2	Schienenfahrzeugbau	64	8 053 733	64	8 053 733
35.3	Luft-u.Raumfahrzeugbau	73	913 158	73	913 106
35.4	H.v.Krafträdern,Fahrrädern u.Behindertenfahrz.	93	130 424	92	130 404
35.42.1	H.v.Fahrrädern (oh.Fahrradteile)	22	43 695	22	43 688
DN	H.v.Möbeln,Schmuck,Musikinstr.usw,Recycling	3 947	5 893 327	3 940	5 888 548
36	H.v.Möbeln,Schmuck,Musikinstr.,Sportger.usw	3 660	5 655 319	3 653	5 650 541
36.1	H.v.Möbeln	1 157	2 847 080	1 157	2 846 524
36.11	H.v.Sitzmöbeln	251	643 618	251	643 618
36.12	H.v.Büro-u.Ladenmöbeln	134	258 275	134	258 260
36.13	H.v.Küchenmöbeln	63	527 463	63	527 463
36.14	H.v.sonst.Möbeln	671	1 377 800	671	1 377 260
36.15	H.v.Matratzen	38	39 923	38	39 923
36.2	H.v.Schmuck u.ä.Erzeugnissen	1 059	858 253	1 056	858 077
36.22	H.v.Schmuck,Gold-u.Silberschmiedewaren	1 032	854 562	1 029	854 390
36.22.2	H.v.Schmuck a.Edelmetallen u.Edelmetallplatt.	304	213 111	303	213 021
36.22.4	H.v.Tafelgeräten u.Bestecken a.Edelmetallen	27	16 644	27	16 644
36.22.5	H.v.Edelmetallerzeugnissen f.technische Zwecke	354	548 429	353	548 384
36.3	H.v.Musikinstrumenten	276	155 948	275	155 154
36.4	H.v.Sportgeräten	191	199 397	190	198 988
36.5	H.v.Spielwaren	328	434 384	327	434 382

1) Ohne Umsatzsteuer.

2) Ohne Lieferungen land- und forstwirtschaftlicher Betriebe nach § 24 UStG.

nach ausgewählten Wirtschaftszweigen

Innergemeinschaftliche Erwerbe 1)						Nummer der Klassifi- kation der Wirt- schafts- zweige
insgesamt		darunter von Lieferanten mit USt-IdNr. zum Steuersatz von				
		15 v.H.		7 v.H.		
Anzahl	1 000 DM	Anzahl	1 000 DM	Anzahl	1 000 DM	
232	1 948 415	224	1 933 643	3	37	31.3
76	963 251	31.4
377	453 394	31.5
604	1 134 421	569	1 120 574	9	122	31.6
1 166	9 824 284	1 117	9 773 787	20	1 416	32
581	5 796 511	558	5 756 561	7	395	32.1
383	1 077 571	365	1 069 196	10	1 050	32.2
202	2 950 202	194	2 948 029	3	29-	32.3
2 646	2 891 116	2 496	2 782 574	114	75 617	33
1 178	848 393	1 087	763 237	91	74 054	33.1
632	615 180	590	548 159	43	62 167	33.10.2
222	126 199	191	116 103	33	9 870	33.10.4
842	718 607	804	697 366	15	698	33.2
392	1 164 911	380	1 163 047	8	865	33.4
117	143 624	33.40.1
201	320 721	193	319 758	4	863	33.40.2
74	700 565	33.40.3
133	29 883	129	29 721	-	-	33.5
1 666	48 962 484	1 609	44 673 118	33	10 246	DM
1 055	44 563 265	1 022	40 379 893	17	623	34
108	39 608 776	103	35 445 256	4	505	34.1
81	38 397 701	76	34 234 181	4	505	34.10.1
458	604 860	438	603 811	3	9	34.2
489	4 349 629	481	4 330 827	10	108	34.3
611	4 399 219	587	4 293 225	16	9 624	35
284	414 400	35.1
63	3 456 964	62	3 456 938	3	8	35.2
76	261 154	35.3
125	183 109	35.4
41	99 763	40	99 707	-	-	35.42.1
5 203	3 775 834	4 967	3 737 732	97	2 952	DN
5 012	3 713 305	4 785	3 678 841	94	2 836	36
2 534	2 435 157	2 428	2 414 085	32	590	36.1
644	674 844	627	673 631	5	282	36.11
186	157 068	175	147 530	4	4	36.12
145	344 417	142	344 223	4	23	36.13
1 496	1 160 526	1 424	1 150 582	19	281	36.14
63	98 301	60	98 119	-	-	36.15
1 097	381 320	1 043	377 563	15	472	36.2
1 070	379 767	36.22
319	87 365	305	86 109	4	14	36.22.2
22	13 799	22	13 176	-	-	36.22.4
268	247 132	255	246 213	4	11	36.22.5
311	43 839	293	42 420	24	1 218	36.3
214	132 328	204	130 792	7	98	36.4
249	211 289	233	209 525	4	263	36.5

7 Innergemeinschaftliche Lieferungen und Erwerbe

Nummer der Klassifikation der Wirtschaftszweige	Wirtschaftszweige	Innergemeinschaftliche Lieferungen			
		insgesamt		darunter an Abnehmer mit USt-IdNr. 2)	
		Anzahl	1 000 DM	Anzahl	1 000 DM
36.6	H.v.sonst.Erzeugnissen	649	1 160 257	648	1 157 417
36.63	H.v.Erzeugnissen ang	411	902 417	410	899 892
36.63.5	H.v.Füllhaltern,Kugelschreibern u.ä.,Stempeln	102	360 373	102	360 370
37	Recycling	287	238 008	287	238 006
37.1	Recycling v.Schrott	87	126 139	87	126 139
37.2	Recycling v.nichtmetall.Altmat.u.Reststoffen	200	111 869	200	111 867
37.20.5	Recycling v.sonst.Altmat.u.Reststoffen	94	36 981	94	36 979
E	Energie-u.Wasserversorgung	121	1 741 175	111	1 740 261
40	Energieversorgung	92	1 726 955	84	1 726 484
40.1	Elektrizitätsversorgung	76	1 374 020	68	1 373 549
40.2	Gasversorgung	11	350 441	11	350 441
40.3	Fernwärmeversorgung	5	2 494	5	2 494
41	Wasserversorgung	29	14 220	27	13 776
F / 45	Baugewerbe	3 833	1 663 939	3 799	1 658 121
45.1	Vorbereitende Baustellenarbeiten	92	102 111	92	102 111
45.2	Hoch-u.Tiefbau	979	587 219	963	583 428
45.21	Hochbau,Brücken-u.Tunnelbau u.ä.	418	229 750	409	229 366
45.22.1	Dachdeckerei	56	10 737	56	10 737
45.22.2	Abdichtung gegen Wasser u.Feuchtigkeit	46	10 021	45	10 020
45.22.3	Zimmerei u.Ingenieurholzbau	113	35 178	111	35 128
45.23.1	Straßenbau	94	33 994	91	32 661
45.25	Spezialbau u.sonst.Tiefbau	210	257 457	210	255 439
45.25.6	Sonst.Tiefbau	60	117 679	60	115 660
45.3	Bauinstallation	1 612	748 423	1 604	746 689
45.31	Elektroinstallation	592	311 001	591	311 000
45.32	Dämmung gegen Kälte,Wärme,Schall,Erschütterung	99	43 171	99	42 990
45.33	Klempnerei,Gas-,Wasser-,Heizungs-u.Lüftungsinst. ..	694	319 903	688	318 479
45.33.1	Klempnerei,Gas-u.Wasserinstallation	176	99 271	174	99 239
45.33.2	Inst.v.Heizungs-,Lüftungs-,Klima-u.ä.Anlagen	518	220 632	514	219 240
45.4	Sonst.Baugewerbe	1 140	223 901	1 130	223 609
45.41	Stukkateurgewerbe,Gipserei u.Verputzerei	41	4 084	38	3 857
45.42	Bautischlerei	330	38 403	330	38 396
45.43	Fußboden-,Fliesen-,Plattenlegerei usw	290	77 213	286	77 160
45.43.2	Fliesen-,Platten-u.Mosaiklegerei	83	10 363	81	10 361
45.44.1	Maler-u.Lackierergewerbe	161	11 454	159	11 453
45.44.2	Glasergewerbe	104	34 189	103	34 185
45.45.1	Fassadenreinigung	10	971	10	971
45.45.3	Ausbaugewerbe ang	161	34 319	161	34 319
45.5	Vermietung v.Baumasch.u.-gerät.m.Bedien.personal ..	10	2 285	10	2 285
G	Handel;Instandh.u.Rep.v.Kfz u.Gebrauchsgütern	60 422	84 422 669	59 857	83 879 161
50	Kfz-Handel;Instandh.u.Rep.v.Kfz;Tankstellen	8 996	4 181 255	8 590	4 001 292
50.1	Handel m.Kraftwagen	5 652	2 204 663	5 356	2 049 446
50.10.2	Gh.m.Kraftwagen	542	646 429	533	633 146
50.10.3	Eh.m.Kraftwagen	4 802	1 492 917	4 526	1 354 745
50.2	Instandhaltung u.Rep.v.Kraftwagen	1 049	190 098	994	182 290
50.20.1	Instandhaltung u.Rep.v.Kraftwagen (oh.Elektrik) ...	948	101 567	895	93 809

1) Ohne Umsatzsteuer.

2) Ohne Lieferungen land- und forstwirtschaftlicher Betriebe nach § 24 UStG.

Statistisches Bundesamt, Fachserie 14, Reihe 8, 1996

nach ausgewählten Wirtschaftszweigen

Innergemeinschaftliche Erwerbe 1)						Nummer der Klassifi- kation der Wirt- schafts- zweige
insgesamt		darunter von Lieferanten mit USt-IdNr. zum Steuersatz von				
		15 v.H.		7 v.H.		
Anzahl	1 000 DM	Anzahl	1 000 DM	Anzahl	1 000 DM	
607	509 373	584	504 455	12	195	36.6
410	385 478	36.63
84	71 539	79	70 497	-	-	36.63.5
191	62 530	182	58 891	3	115	37
39	24 562	39	24 407	-	-	37.1
152	37 968	143	34 484	3	115	37.2
83	12 442	37.20.5
500	6 378 627	466	6 372 953	69	2 799	E
408	6 355 160	382	6 350 437	59	2 200	40
329	2 661 731	306	2 658 333	46	1 261	40.1
50	3 685 739	50	3 685 552	7	187	40.2
29	7 690	26	6 551	6	751	40.3
92	23 466	84	22 516	10	599	41
14 732	3 182 211	13 930	3 106 584	253	8 730	F / 45
201	51 200	178	49 588	24	1 072	45.1
3 630	1 421 225	3 404	1 387 718	85	6 547	45.2
1 781	800 416	1 665	779 596	39	4 215	45.21
306	36 087	282	33 162	11	1 082	45.22.1
165	34 245	160	34 148	4	5	45.22.2
705	94 588	659	90 640	14	562	45.22.3
202	57 075	45.23.1
417	373 074	399	371 512	7	280	45.25
145	119 113	137	118 121	3	266	45.25.6
4 079	914 137	3 824	893 467	65	782	45.3
1 612	194 869	1 503	191 924	27	149	45.31
209	165 759	193	165 397	5	22	45.32
1 932	486 374	1 820	469 141	25	575	45.33
670	77 036	622	76 209	10	78	45.33.1
1 262	409 338	1 198	392 932	15	497	45.33.2
6 803	791 414	6 506	771 576	79	329	45.4
187	11 977	172	11 405	7	208	45.41
1 373	127 870	1 292	122 875	20	13	45.42
3 235	405 934	3 137	402 580	21	49	45.43
1 222	241 609	1 197	240 425	7	23	45.43.2
714	32 341	666	29 660	7	22	45.44.1
480	39 266	458	38 779	12	20	45.44.2
21	3 670	45.45.1
599	142 548	45.45.3
19	4 235	18	4 235	-	-	45.5
147 599	181 997 917	131 329	144 409 529	19 871	34 015 999	G
9 557	22 411 808	9 044	22 162 713	147	5 815	50
4 233	19 145 466	3 979	19 055 625	68	5 036	50.1
417	17 044 073	393	17 038 630	9	836	50.10.2
3 529	1 932 619	3 317	1 861 666	53	3 636	50.10.3
1 569	197 702	1 466	194 534	15	241	50.2
1 407	133 932	50.20.1

Nummer der Klassifikation der Wirtschaftszweige	Wirtschaftszweige	Innergemeinschaftliche Lieferungen			
		insgesamt		darunter an Abnehmer mit USt-IdNr. 2)	
		Anzahl	1 000 DM	Anzahl	1 000 DM
50.20.2	Rep.v.Kraftwagenelektrik	30	1 710	29	1 710
50.20.3	Lackierung v.Kraftwagen	62	5 118	61	5 068
50.20.4	Automaschanlagen	9	81 702	9	81 702
50.3	Handel m.Kraftwagenteilen u.Zubehör	1 907	1 637 190	1 887	1 634 299
50.30.2	Gh.m.Kraftwagenteilen u.Zubehör	788	1 301 173	781	1 299 277
50.30.3	Eh.m.Kraftwagenteilen u.Zubehör	1 066	292 100	1 053	291 104
50.4	Handel m.Krädern,Teilen u.Zubeh.;Instandh.u.Rep. ..	247	113 119	225	110 141
50.40.3	Eh.m.Kraftkrädern,Teilen u.Zubehör	181	29 581	161	27 510
50.5	Tankstellen	141	36 185	128	25 116
51	Handelsvermittlung u.Großhandel (oh.Kfz)	35 735	72 728 477	35 647	72 393 768
51.1	Handelsvermittlung	5 138	2 289 973	5 121	2 288 189
51.11	V.v.landw.Grundstf.,leb.Tieren,text.Rohstf.usw	121	48 422	120	48 418
51.12	V.v.Brennstf.,Erzen,Metallen u.techn.Chemik.	152	56 131	151	56 131
51.13	V.v.Holz,Baustoffen u.Anstrichmitteln	297	89 616	296	89 577
51.14	V.v.Maschinen,techn.Bedarf,Wasser-u.Luftfahrz.	1 324	368 740	1 320	367 962
51.15	V.v.Möb.,Einr.-u.Haush.gegenst.,Metallwaren	616	159 740	614	159 661
51.16	V.v.Textil.,Bekleidung,Schuhen u.Lederwaren	530	609 356	530	609 356
51.17	V.v.Nahrungsmitteln,Getränken u.Tabakwaren	212	158 904	211	158 855
51.18	V.v.Waren ang	949	382 714	945	381 994
51.19	V.v.Waren oas	937	416 350	934	416 236
51.2	Gh.m.landw.Grundstoffen u.lebenden Tieren	1 641	3 825 035	1 637	3 822 700
51.21	Gh.m.Getreide,Seeten u.Futtermitteln	629	2 359 824	626	2 358 169
51.22	Gh.m.Blumen u.Pflanzen	365	223 628	365	223 056
51.23	Gh.m.lebenden Tieren	492	774 290	491	774 191
51.3	Gh.m.Nahrungsmitteln,Getränken u.Tabakwaren	2 715	7 455 619	2 702	7 439 247
51.31	Gh.m.Obst,Gemüse u.Kartoffeln	602	1 033 464	599	1 033 257
51.32	Gh.m.Fleisch,Fleischwaren,Geflügel u.Wild	411	1 469 530	411	1 469 087
51.33	Gh.m.Milcherzeugn.,Eiern,Speiseöl u.ä.Fetten	205	1 309 137	205	1 309 022
51.34	Gh.m.Getränken	410	463 802	406	463 717
51.35	Gh.m.Tabakwaren	42	731 005	39	726 757
51.36	Gh.m.Zucker,Süßwaren u.Backwaren	139	512 166	137	503 991
51.36.2	Gh.m.Süßwaren	99	299 628	99	299 628
51.37	Gh.m.Kaffee,Tee,Kakao u.Gewürzen	103	343 967	103	343 444
51.38	Gh.m.sonst.Nahrungsmitteln	452	865 609	452	863 096
51.39	Gh.m.Nahrungsmitteln,Getränken u.Tabakw.oas	351	726 941	350	726 876
51.4	Gh.m.Gebrauchs-u.Verbrauchsgütern	10 338	21 349 684	10 322	21 284 890
51.41	Gh.m.Textilien	749	775 292	747	775 175
51.42	Gh.m.Bekleidung u.Schuhen	1 753	2 254 524	1 751	2 253 138
51.43	Gh.m.elekt.r.Haushalts-,Rundfunk-,Fernsehgeräten ...	2 196	11 060 124	2 193	11 017 106
51.44	Gh.m.Haush.waren a.Metall,keram.Erzeugn.usw	393	419 775	390	419 166
51.44.2	Gh.m.keramischen Erzeugnissen u.Glaswaren	190	161 584	188	160 977
51.44.4	Gh.m.Wasch-,Putz-u.Reinigungsmitteln	127	40 545	126	40 543
51.45	Gh.m.kosmet.Erzeugn.u.Körperpflegemitteln	248	244 556	248	244 552
51.46	Gh.m.pharmazeut.Erzeugn.u.med.Hilfsmitteln	1 228	2 003 876	1 228	2 001 895
51.46.1	Gh.m.pharmazeut.Erzeugn.	338	1 185 150	338	1 183 699
51.46.2	Gh.m.med.u.orthopäd.Artikeln u.Laborbedarf	697	742 448	697	741 942

1) Ohne Umsatzsteuer.

2) Ohne Lieferungen land- und forstwirtschaftlicher Betriebe nach § 24 UStG.

nach ausgewählten Wirtschaftszweigen

Innergemeinschaftliche Erwerbe 1)						Nummer der Klassifi- kation der Wirt- schafts- zweige
insgesamt		darunter von Lieferanten mit USt-IdNr. zum Steuersatz von				
		15 v.H.		7 v.H.		
Anzahl	1 000 DM	Anzahl	1 000 DM	Anzahl	1 000 DM	
40	2 462	36	2 324	-	-	50.20.2
105	15 253	50.20.3
17	46 055	16	46 055	-	-	50.20.4
2 652	2 660 760	2 557	2 506 999	30	334	50.3
976	2 052 484	946	1 902 426	9	62	50.30.2
1 582	544 970	1 522	541 661	16	265	50.30.3
705	375 825	685	374 036	5	2	50.4
539	173 975	522	173 258	5	2	50.40.3
398	32 054	357	31 518	29	202	50.5
53 414	132 147 989	46 586	100 104 391	8 845	29 178 595	51
8 485	3 764 337	7 825	3 001 441	590	288 739	51.1
196	109 409	142	82 687	69	25 270	51.11
142	99 513	128	94 082	6	4 475	51.12
598	323 414	573	321 838	6	157	51.13
1 575	759 324	1 494	742 767	20	2 382	51.14
1 092	465 397	1 041	437 028	31	5 029	51.15
1 267	771 553	1 210	353 805	24	655	51.16
547	352 632	394	156 732	243	194 517	51.17
1 418	537 348	1 308	513 827	99	17 716	51.18
1 650	345 750	1 535	298 674	92	38 588	51.19
3 475	4 991 348	1 673	635 390	2 609	4 325 198	51.2
844	2 068 555	537	273 570	616	1 782 434	51.21
1 904	2 057 368	736	145 334	1 595	1 902 429	51.22
565	728 936	246	86 931	391	639 726	51.23
6 037	28 292 758	3 201	5 076 903	4 391	22 723 734	51.3
1 434	9 058 561	484	388 629	1 320	8 373 097	51.31
917	4 534 776	252	65 228	826	4 420 949	51.32
434	3 761 546	175	81 987	386	3 650 829	51.33
1 067	2 638 890	1 020	2 545 692	156	60 886	51.34
82	530 452	75	516 770	11	12 373	51.35
205	901 103	115	51 495	167	836 472	51.36
151	654 919	88	44 151	124	605 468	51.36.2
131	343 403	99	189 507	71	151 295	51.37
897	3 181 645	476	573 911	757	2 593 177	51.38
870	3 342 381	505	663 684	697	2 624 656	51.39
14 358	38 551 432	13 803	37 569 435	523	547 635	51.4
1 237	1 870 611	1 193	1 852 189	11	3 669	51.41
2 619	6 078 037	2 548	5 996 201	31	1 840	51.42
2 353	13 088 897	2 273	12 987 233	36	22 803	51.43
625	677 230	604	654 593	16	14 965	51.44
308	365 197	302	350 773	6	13 703	51.44.2
211	120 791	205	119 231	6	972	51.44.4
319	866 396	307	822 608	12	30 788	51.45
1 403	4 670 432	1 333	4 184 504	121	330 067	51.46
367	2 533 628	346	2 312 961	52	69 204	51.46.1
801	2 014 012	758	1 752 227	63	257 739	51.46.2

7 Innergemeinschaftliche Lieferungen und Erwerbe

Nummer der Klassifikation der Wirtschaftszweige	Wirtschaftszweige	Innergemeinschaftliche Lieferungen			
		insgesamt		darunter an Abnehmer mit USt-IdNr. 2)	
		Anzahl	1 000 DM	Anzahl	1 000 DM
51.46.3	Gh.m.Dentalbedarf	193	76 278	193	76 255
51.47	Gh.m.sonst.Gebrauchs-u.Verbrauchsgütern	3 771	4 591 536	3 765	4 573 859
51.47.2	Gh.m.Spielwaren u.Musikinstrumenten	278	173 441	278	169 500
51.47.3	Gh.m.Fahrrädern,-teilen u.Zubeh.,Sport-u.ä.Art. ...	452	244 600	450	244 418
51.47.4	Gh.m.Uhren,Edelmetallwaren u.Schmuck	646	278 338	646	277 857
51.47.5	Gh.m.Leder-u.Täschnerwaren,Geschenk-u.Werbearb. ...	504	230 639	504	230 543
51.47.6	Gh.m.Möbeln,Einr.gegenständen u.Bodenbelägen	635	589 220	633	588 559
51.47.7	Gh.m.feinmech.,Foto-u.optischen Erzeugnissen	352	1 505 514	352	1 505 489
51.47.8	Gh.m.Papier,Pappe,Schul-u.Büroart.,Büchern u.ä. ...	767	1 472 792	765	1 460 631
51.5	Gh.m.Rohstf.,Halbwaren,Altmaterial u.Reststf.	6 849	19 331 274	6 832	19 321 291
51.51	Gh.m.festen Brennstoffen u.Mineralölerzeugnissen ..	250	4 337 784	247	4 331 515
51.52	Gh.m.Erzen,Eisen,Stahl,NE-Metallen u.Halbzeug	1 182	6 023 150	1 180	6 023 027
51.53.1	Gh.m.Holz,Baustf.,Sanitärker.u.Anstrichm.oaS	105	106 419	105	106 342
51.53.2	Gh.m.Roh-u.Schnittholz	381	521 696	379	520 925
51.53.3	Gh.m.sonst.Holzhalbw.sowie Bauelem.a.Holz	299	193 175	299	193 173
51.53.4	Gh.m.Baustf.u.Bauelementen a.mineral.Stoffen	857	616 794	851	616 312
51.53.5	Gh.m.Flechglas	78	70 049	78	70 048
51.53.6	Gh.m.Anstrichmitteln	142	439 659	142	439 657
51.54	Gh.m.Bauelem.a.Metall,Inst.bedarf f.Gas usw	1 659	1 651 525	1 658	1 650 609
51.55	Gh.m.chemischen Erzeugnissen	966	3 415 735	966	3 414 643
51.56	Gh.m.sonst.Halbwaren	259	606 150	258	606 064
51.57	Gh.m.Altmaterial u.Reststoffen	639	1 223 654	637	1 223 491
51.6	Gh.m.Maschinen,Ausrüstungen u.Zubehör	7 051	15 050 741	7 037	14 819 168
51.61	Gh.m.Werkzeugmaschinen	556	365 781	556	364 961
51.62	Gh.m.Baumaschinen	536	563 314	536	561 422
51.63	Gh.m.Textil-,Näh-u.Strickmaschinen	146	158 500	146	158 498
51.64	Gh.m.Büromaschinen u.-einrichtungen	1 130	7 685 439	1 128	7 599 263
51.65	Gh.m.sonst.Masch.usw (oh.landw.Maschinen)	4 032	5 877 453	4 027	5 735 914
51.66	Gh.m.landw.Maschinen u.Geräten	651	400 254	644	399 110
51.7	Sonst.Großhandel	2 003	3 426 152	1 996	3 418 283
52	Eh.(oh.Handel m.Kfz u.Tankst.);Rep.v.Geb.güt.	15 691	7 512 937	15 620	7 484 102
52.1	Eh.m.Waren versch.Art (i.Verkaufsräumen)	1 408	1 388 513	1 401	1 387 200
52.11	Eh.m.Waren versch.Art,Hauptn.Nahrungsm.usw	326	376 018	323	375 803
52.12	Sonst.Eh.m.Waren versch.Art	1 082	1 012 496	1 078	1 011 397
52.2	Fach-Eh.m.Nahrungsm.usw (i.Verkaufsräumen)	556	368 425	552	368 313
52.21	Eh.m.Obst,Gemüse u.Kartoffeln	82	22 786	82	22 786
52.22	Eh.m.Fleisch,Fleischwaren,Geflügel u.Wild	57	30 718	57	30 610
52.23	Eh.m.Fisch u.Fischerzeugnissen	46	14 658	45	14 658
52.24.1	Eh.m.Brot u.Konditorwaren	24	5 590	24	5 589
52.24.2	Eh.m.Süßwaren	20	3 986	19	3 985
52.25	Eh.m.Getränken	133	160 197	133	160 197
52.26	Eh.m.Tabakwaren	11	113	10	111
52.27	Sonst.Fach-eh.m.Nahrungsmitteln	183	130 377	182	130 377
52.27.1	Eh.m.Reformwaren	55	33 057	55	33 057
52.27.2	Eh.m.Milcherzeugn.,Eiern,Speiseöl u.ä.Fetten	27	46 626	27	46 626
52.27.4	Facheinzelhandel m.Nahrungsmitteln ang	79	27 118	78	27 118

1) Ohne Umsatzsteuer.

2) Ohne Lieferungen land- und forstwirtschaftlicher Betriebe nach § 24 UStG.

Statistisches Bundesamt, Fachserie 14, Reihe 8, 1996

nach ausgewählten Wirtschaftszweigen

Innergemeinschaftliche Erwerbe 1)						Nummer der Klassifi- kation der Wirt- schafts- zweige
insgesamt		darunter von Lieferanten mit USt-IdNr. zum Steuersatz von				
		15 v.H.		7 v.H.		
Anzahl	1 000 DM	Anzahl	1 000 DM	Anzahl	1 000 DM	
235	122 791	229	119 316	6	3 125	51.46.3
5 802	11 299 830	5 545	11 072 107	296	143 502	51.47
375	586 794	359	585 232	16	520	51.47.2
742	1 201 971	726	1 187 340	15	862	51.47.3
779	519 684	757	508 478	15	194	51.47.4
704	377 323	684	372 805	16	716	51.47.5
1 447	2 190 073	1 412	2 166 982	51	10 390	51.47.6
403	1 012 038	395	1 010 833	11	120	51.47.7
1 118	4 711 868	984	4 541 328	164	129 929	51.47.8
10 006	34 274 839	9 594	33 284 205	275	322 889	51.5
300	6 221 729	281	6 078 859	20	2 323	51.51
1 289	11 016 896	1 237	10 803 898	11	687	51.52
267	419 703	251	417 442	11	657	51.53.1
586	770 715	535	731 038	64	32 701	51.53.2
614	1 093 365	592	1 078 170	22	8 205	51.53.3
2 475	2 629 175	2 402	2 575 553	50	26 529	51.53.4
149	213 676	51.53.5
285	587 391	51.53.6
2 334	3 967 059	2 253	3 931 636	27	354	51.54
1 011	5 969 406	961	5 575 459	56	250 002	51.55
297	662 116	286	637 702	4	1 302	51.56
308	586 142	288	574 149	6	7	51.57
8 273	17 290 726	7 947	16 723 836	168	137 249	51.6
555	686 865	51.61
603	882 639	577	864 740	6	8	51.62
129	87 696	51.63
1 287	7 183 006	1 226	7 104 872	17	131	51.64
4 585	7 087 769	4 422	6 701 923	116	71 618	51.65
1 114	1 362 751	1 068	1 289 599	24	65 240	51.66
2 780	4 982 550	2 543	3 813 182	289	833 151	51.7
84 628	27 438 120	75 699	22 142 425	10 879	4 831 589	52
6 057	7 006 079	4 888	4 138 245	1 864	2 775 359	52.1
2 506	3 609 223	1 626	1 013 454	1 510	2 576 405	52.11
3 551	3 396 856	3 262	3 124 791	354	198 954	52.12
3 924	1 186 818	2 467	307 427	1 989	840 677	52.2
621	266 443	194	11 404	496	252 913	52.21
286	178 109	90	3 947	228	171 724	52.22
306	80 936	87	9 325	262	70 765	52.23
126	50 164	76	1 412	66	48 537	52.24.1
156	60 381	96	2 014	101	58 334	52.24.2
1 119	237 584	1 049	229 319	170	6 674	52.25
142	6 415	135	6 298	13	110	52.26
1 168	306 787	740	43 708	653	231 621	52.27
360	24 812	222	10 687	186	14 025	52.27.1
199	157 410	71	13 192	170	113 807	52.27.2
365	81 082	237	11 958	216	68 569	52.27.4

Nummer der Klassifikation der Wirtschaftszweige	Wirtschaftszweige	Innergemeinschaftliche Lieferungen			
		insgesamt		darunter an Abnehmer mit USt-IdNr. 2)	
		Anzahl	1 000 DM	Anzahl	1 000 DM
52.3	Apotheken;Fach-eh.m.med.Art.usw(i.Verkaufsr.)	789	198 614	787	198 337
52.31	Apotheken	168	9 826	167	9 795
52.32	Eh.m.med.u.orthopädischen Art.	410	92 685	410	92 465
52.33.1	Eh.m.kosmet.Erzeugn.usw (oh.Drogerieartikel)	140	31 900	140	31 900
52.33.2	Eh.m.Drogerieartikeln	71	64 203	70	64 177
52.4	Sonst.Facheinzelhandel (i.Verkaufsräumen)	10 939	4 650 899	10 888	4 637 629
52.41	Eh.m.Textilien	204	185 814	204	185 808
52.41.1	Eh.m.Haustextilien	93	46 615	93	46 611
52.42	Eh.m.Bekleidung	985	513 208	980	513 177
52.42.1	Eh.m.Bekleidung oaS	696	360 895	692	360 868
52.42.2	Eh.m.Herrenbekleidung u.Bekleidungszubehör	46	11 039	45	11 037
52.42.3	Eh.m.Damenbekleidung u.Bekleidungszubehör	157	118 476	157	118 476
52.43	Eh.m.Schuhen u.Lederwaren	262	172 261	261	172 227
52.43.1	Eh.m.Schuhen	101	112 987	100	112 987
52.43.2	Eh.m.Leder-u.Täschnerwaren	161	59 274	161	59 240
52.44	Eh.m.Möbeln,Einr.gegenständen u.Hausrat ang	1 091	324 219	1 089	324 190
52.44.1	Eh.m.Wohnmöbeln	501	131 216	500	131 196
52.44.3	Eh.m.Haush.gegenständen a.Metall u.Kunststoff	139	30 628	139	30 620
52.44.4	Eh.m.keramischen Erzeugnissen u.Glaswaren	122	15 578	122	15 578
52.44.5	Eh.m.Heimtextilien u.Teppichen	147	82 466	146	82 466
52.45	Eh.m.elekttr.Haush.-,Rundf.-,TV-Gerät.usw	1 857	1 094 598	1 851	1 093 591
52.45.1	Eh.m.elekttr.Haush.gerät.u.elektrotechn.Erzeugn.	1 082	755 147	1 081	754 248
52.45.2	Eh.m.Rundfunk-,Fernseh-,Phonogerät.u.Zubehör	531	305 445	527	305 377
52.45.3	Eh.m.Musikinstrumenten u.Musikalien	244	34 006	243	33 967
52.46	Eh.m.Metallw.,Anstrichm.u.Bau-u.Heimwerkerbedarf ..	1 461	388 286	1 458	387 496
52.46.1	Eh.m.Eisen-,Metall-u.Kunststoffwaren ang	606	188 468	606	188 450
52.46.3	Eh.m.Bau-u.Heimwerkerbedarf	796	187 517	794	186 749
52.47	Eh.m.Büchern,Zeitungn,Zeitschr.,Schreibw.u.ä.	570	161 357	565	161 064
52.47.1	Eh.m.Schreib-u.Papierw.,Schul-u.Büroartikeln	257	104 722	254	104 675
52.47.2	Eh.m.Büchern u.Fachzeitschriften	291	55 864	289	55 618
52.47.3	Eh.m.Unterhaltungszeitschriften u.Zeitungen	22	771	22	771
52.48	Facheinzelhandel ang (i.Verkaufsräumen)	4 509	1 811 157	4 480	1 800 075
52.48.1	Eh.m.Tapeten u.Bodenbelägen	76	4 359	75	4 321
52.48.2	Eh.m.Kunstgegenständen,Bildern,Briefmarken usw	872	97 301	867	97 243
52.48.3	Eh.m.Blumen,Pflanzen,zoologischem Bedarf u.ä.	358	56 447	358	56 447
52.48.4	Eh.m.feinmech.u.opt.Erzeugn.,Computern u.ä.	845	610 149	845	609 969
52.48.5	Eh.m.Uhren,Edelmetallwaren u.Schmuck	329	59 518	326	59 452
52.48.6	Eh.m.Spielwaren	203	106 680	202	106 680
52.48.7	Eh.m.Fahrrädern,-teilen u.Zubeh.,Sport-u.ä.Art.	642	123 098	626	112 457
52.48.8	Eh.m.Brennstoffen	36	43 175	35	43 172
52.48.9	Sonst.Facheinzelhandel ang (i.Verkaufsräumen)	1 148	710 429	1 146	710 334
52.5	Eh.m.Antiquitäten u.Gebrauchtw.(i.Verkaufsr.)	484	71 264	482	71 084
52.50.1	Eh.m.Antiquitäten u.antiken Teppichen	187	18 032	187	18 032
52.6	Einzelhandel (nicht i.Verkaufsräumen)	1 235	778 863	1 231	765 197
52.61	Versandhandel	360	514 936	360	514 780
52.62	Eh.a.Verkaufsständen u.a.Märkten	82	3 882	82	3 879

1) Ohne Umsatzsteuer.

2) Ohne Lieferungen land- und forstwirtschaftlicher Betriebe nach § 24 UStG.

nach ausgewählten Wirtschaftszweigen

Innergemeinschaftliche Erwerbe 1)						Nummer der Klassifi- kation der Wirt- schafts- zweige
insgesamt		darunter von Lieferanten mit USt-IdNr. zum Steuersatz von				
		15 v.H.		7 v.H.		
Anzahl	1 000 DM	Anzahl	1 000 DM	Anzahl	1 000 DM	
6 198	816 098	5 607	768 543	641	22 445	52.3
4 164	66 245	3 718	58 239	512	4 648	52.31
951	273 363	886	235 570	79	16 788	52.32
492	262 253	463	261 494	14	305	52.33.1
591	214 238	540	213 240	36	704	52.33.2
62 792	16 255 556	57 809	15 117 475	5 593	851 583	52.4
1 792	288 784	1 734	278 414	23	2 689	52.41
960	96 806	928	92 931	8	2 586	52.41.1
15 008	4 093 382	14 575	4 041 061	153	2 764	52.42
7 626	2 830 292	7 388	2 798 653	97	2 422	52.42.1
1 314	187 915	1 288	187 311	13	52	52.42.2
4 455	955 343	4 343	943 865	30	300	52.42.3
5 695	1 889 570	5 536	1 879 898	45	216	52.43
4 400	1 720 393	4 275	1 712 063	32	83	52.43.1
1 295	169 176	1 261	167 835	13	133	52.43.2
8 780	2 889 786	8 541	2 848 536	122	24 264	52.44
5 372	2 190 493	5 258	2 161 197	54	18 194	52.44.1
511	130 275	486	128 234	22	1 031	52.44.3
818	117 693	793	115 605	18	195	52.44.4
1 439	282 735	1 386	279 773	17	686	52.44.5
3 487	1 395 393	3 246	1 292 573	251	4 946	52.45
1 762	907 600	1 673	813 199	29	1 158	52.45.1
917	416 859	857	412 401	29	495	52.45.2
808	70 934	716	66 973	193	3 293	52.45.3
3 372	1 364 273	3 226	1 277 781	237	53 271	52.46
1 027	297 854	977	289 032	23	1 145	52.46.1
2 106	1 022 602	2 016	945 015	211	52 108	52.46.3
2 148	233 321	1 419	132 606	880	97 283	52.47
937	116 338	836	114 488	89	844	52.47.1
1 124	112 628	517	16 624	770	93 194	52.47.2
87	4 955	66	1 493	21	3 245	52.47.3
22 510	4 100 447	19 532	3 366 607	3 882	666 152	52.48
936	140 400	915	135 440	3	16	52.48.1
4 072	248 709	3 661	208 967	462	34 104	52.48.2
4 766	688 841	2 813	108 836	3 114	575 073	52.48.3
2 695	1 017 952	2 578	963 818	47	38 605	52.48.4
2 128	173 382	2 039	170 064	26	1 422	52.48.5
1 217	93 165	1 149	92 017	41	352	52.48.6
4 188	445 822	4 027	430 101	79	1 705	52.48.7
56	96 142	51	94 811	4	23	52.48.8
2 452	1 196 035	2 299	1 162 554	106	14 851	52.48.9
1 735	142 775	1 611	127 695	147	12 829	52.5
1 065	72 528	1 006	61 975	85	9 397	52.50.1
2 981	1 938 601	2 435	1 591 490	629	328 680	52.6
590	1 290 438	492	1 139 933	129	145 546	52.61
683	65 881	431	18 384	288	46 769	52.62

7 Innergemeinschaftliche Lieferungen und Erwerbe

Nummer der Klassifikation der Wirtschaftszweige	Wirtschaftszweige	Innergemeinschaftliche Lieferungen			
		insgesamt		darunter an Abnehmer mit USt-IdNr. 2)	
		Anzahl	1 000 DM	Anzahl	1 000 DM
52.63	Sonst.Einzelhandel (nicht i.Verkaufsräumen)	793	260 046	789	246 538
52.63.1	Einzelhandel v.Lager m.Brennstoffen	22	827	21	827
52.7	Rep.v.Gebrauchsgütern	280	56 357	279	56 341
52.71	Rep.v.Schuhen u.Lederwaren	11	822	11	822
52.72	Rep.v.elektrischen Haushaltsgeräten	98	6 955	97	6 940
H / 55	Gastgewerbe	383	69 187	366	68 794
55.1	Hotels,Gasthöfe,Pensionen u.Hotels garnis	82	17 005	79	16 999
55.11	Hotels,Gasthöfe u.Pensionen	77	14 596	74	14 590
55.11.1	Hotels (oh.Hotels garnis)	36	13 034	35	13 033
55.11.2	Gasthöfe	24	905	22	899
55.11.3	Pensionen	17	657	17	657
55.12	Hotels garnis	5	2 409	5	2 409
55.2	Sonst.Berberbergungsgewerbe	15	3 251	14	3 207
55.3	Restaurants,Cafes,Eisdielen u.Imbißhallen	173	24 896	167	24 801
55.30.1	Restaurants m.herkömmlicher Bedienung	94	14 010	88	13 914
55.30.2	Restaurants m.Selbstbedienung	2	56	2	56
55.30.3	Cafes	16	4 996	16	4 996
55.30.4	Eisdielen	20	456	20	456
55.30.5	Imbißhallen	41	5 380	41	5 380
55.4	Sonst.Gaststättengewerbe	88	9 657	81	9 410
55.40.1	Schankwirtschaften	57	3 322	53	3 135
55.40.2	Bars u.Vergnügungslökele	6	1 110	5	1 092
55.40.3	Diskotheken u.Tanzlokale	6	4 651	6	4 651
55.40.4	Trinkhallen	19	575	17	532
55.5	Kantinen u.Caterer	25	14 377	25	14 377
55.51	Kantinen	13	5 040	13	5 040
55.52	Caterer	12	9 337	12	9 337
I	Verkehr u.Nachrichtenübermittlung	3 034	1 699 537	2 986	863 808
60	Landverkehr;Transport i.Rohrfernleitungen	1 651	315 345	1 628	298 479
60.2	Sonst.Landverkehr	1 640	302 662	1 617	285 796
60.21	Personenbef.i.Linienverkehr z.Land	71	13 622	69	13 534
60.22	Betrieb v.Taxis u.Mietwagen m.Fahrer	125	7 930	120	7 566
60.24	Güterbef.i.Strassenverkehr	1 407	275 732	1 393	259 369
61	Schifffahrt	48	29 686	48	29 686
61.1	See-u.Küstenschifffahrt	15	10 404	15	10 404
61.2	Binnenschifffahrt	33	19 282	33	19 282
62	Luftfahrt	18	17 732	18	17 732
63	Hilfs-u.Nebentätig.f.d.Verkehr;Verkehrsverm.	1 272	1 322 542	1 247	503 679
63.1	Frachtschlag u.Lagerei	74	82 715	73	82 490
63.2	Sonst.Hilfs-u.Nebentätig.f.d.Verkehr	67	15 687	66	15 654
63.3	Reisebüros u.Reiseveranstalter	129	21 545	123	21 495
63.30.1	Reisebüros	85	17 188	81	17 143
63.30.2	Reiseveranstalter u.Fremdenführung	44	4 357	42	4 352
63.4	Spedition,sonst.Verkehrsvermittlung	1 002	1 202 595	985	384 040
63.40.1	Spedition	913	1 175 819	900	357 486
63.40.2	Schiffsmaklerbüros u.-agenturen	23	17 960	21	17 908

1) Ohne Umsatzsteuer.

2) Ohne Lieferungen land- und forstwirtschaftlicher Betriebe nach § 24 UStG.

Statistisches Bundesamt, Fachserie 14, Reihe 8, 1996

nach ausgewählten Wirtschaftszweigen

Innergemeinschaftliche Erwerbe 1)						Nummer der Klassifi- kation der Wirt- schafts- zweige
insgesamt		darunter von Lieferanten mit USt-IdNr. zum Steuersatz von				
		15 v.H.		7 v.H.		
Anzahl	1 000 DM	Anzahl	1 000 DM	Anzahl	1 000 DM	
1 708	582 283	1 512	433 173	212	136 364	52.63
60	23 750	56	21 628	7	1 278	52.63.1
941	92 192	882	91 550	16	15	52.7
271	6 282	52.71
144	52 692	52.72
9 339	432 698	7 229	247 224	3 882	180 234	H / 55
1 689	70 441	1 364	59 989	619	9 417	55.1
1 583	62 646	1 274	52 414	593	9 202	55.11
769	47 735	624	41 575	262	5 373	55.11.1
680	10 947	539	7 049	286	3 680	55.11.2
134	3 965	111	3 790	45	149	55.11.3
106	7 795	90	7 575	26	216	55.12
126	7 114	110	6 381	31	646	55.2
6 127	236 834	4 720	143 850	2 676	89 728	55.3
3 779	172 781	2 864	103 748	1 742	67 188	55.30.1
69	2 621	44	849	36	1 769	55.30.2
404	9 410	345	6 194	118	3 116	55.30.3
1 384	31 854	1 178	25 868	499	5 528	55.30.4
491	20 167	289	7 192	281	12 128	55.30.5
1 239	27 921	919	23 331	486	4 139	55.4
1 028	17 879	753	14 132	422	3 335	55.40.1
57	1 252	47	1 178	18	73	55.40.2
58	7 085	52	6 962	11	122	55.40.3
96	1 705	67	1 060	35	608	55.40.4
158	90 389	116	13 672	70	76 304	55.5
75	22 301	53	5 842	34	16 096	55.51
83	68 088	63	7 829	36	60 208	55.52
3 141	2 106 636	2 844	1 049 943	199	120 229	I
1 433	326 664	1 289	271 461	79	30 603	60
1 414	205 218	1 273	157 060	76	30 597	60.2
175	15 155	164	13 804	6	698	60.21
133	7 191	110	4 852	11	1 665	60.22
1 063	177 460	960	133 011	55	28 233	60.24
385	70 757	378	69 588	9	398	61
45	34 815	39	33 909	5	396	61.1
340	35 942	339	35 679	4	2	61.2
34	966 479	31	69 218	4	4 602	62
1 242	585 046	1 106	483 563	97	83 265	63
108	172 993	95	150 055	17	21 711	63.1
93	47 081	86	45 306	14	1 719	63.2
204	19 468	172	13 341	25	5 814	63.3
139	13 849	114	7 924	20	5 764	63.30.1
65	5 619	58	5 418	5	50	63.30.2
837	345 505	753	274 860	41	54 022	63.4
736	308 267	666	248 053	36	54 012	63.40.1
33	24 645	63.40.2

7 Innergemeinschaftliche Lieferungen und Erwerbe

Nummer der Klassifikation der Wirtschaftszweige	Wirtschaftszweige	Innergemeinschaftliche Lieferungen			
		insgesamt		darunter an Abnehmer mit USt-IdNr. 2)	
		Anzahl	1 000 DM	Anzahl	1 000 DM
64	Nachrichtenübermittlung	45	14 232	45	14 232
J	Kredit-u.Versicherungsgewerbe	266	378 489	262	377 562
65	Kreditgewerbe	113	343 246	112	343 202
65.1	Zentralbanken u.Kreditinstitute	93	336 252	92	336 208
65.2	Sonst.Finanzierungsinstitutionen	20	6 994	20	6 994
65.21	Institutionen f.Finanzierungsleasing
66	Versicherungsgewerbe	7	20 596	7	20 596
67	Kredit-u.Versicherungshilfsgewerbe	146	14 647	143	13 763
K	Grundst.-,Wohnungswesen,Verm.bewegl.Sachen usw	15 732	17 707 566	15 610	17 669 573
70	Grundstücks-u.Wohnungswesen	3 132	2 244 811	3 088	2 221 206
70.11	Erschließg.v.Grundst.	15	17 294	13	9 929
70.12	Kauf u.Ver.k.v.eig.Grundst.,Gebäuden u.Wohnungen ...	51	224 293	48	224 267
70.20.1	Verm.u.Verp.v.eig.Grundst.u.Nichtwohngebäuden	2 531	1 518 219	2 502	1 504 657
70.20.2	Verm.u.Verp.v.eig.Wohngebäuden u.Wohnungen	249	123 092	246	122 656
70.31	Vermittl.v.Grundst.,Gebäuden u.Wohnungen	153	121 613	150	119 496
70.32	Verw.v.Grundst.,Gebäuden u.Wohnungen	133	240 300	129	240 200
71	Verm.bewegl.Sachen oh.Bedienungspersonal	1 096	752 257	1 078	748 208
71.1	Verm.v.Kraftwagen bis 3,5t Gesamtgewicht	174	81 213	164	78 943
71.3	Verm.v.Maschinen u.Geräten	728	574 714	723	573 266
72	Datenverarbeitung u.Datenbanken	2 428	709 582	2 423	705 909
72.2	Softwarehäuser	849	224 303	846	220 744
72.3	Datenverarbeitungsdienste	1 271	341 343	1 269	341 286
73	Forschung u.Entwicklung	281	141 603	280	141 603
74	Erbrg.v.Dienstleistungen Überwiegend f.Untern.	8 795	13 859 312	8 741	13 852 647
74.1	Rechts-,Steuer-u.Unternehmensberatung usw	1 854	10 158 932	1 835	10 157 721
74.11	Rechtsberatung	107	1 997	96	1 649
74.11.1	Rechtsanwaltskanzleien m.Notariat	17	161	14	152
74.11.2	Rechtsanwaltskanzleien oh.Notariat	60	751	54	675
74.11.3	Notariat	4	30	4	30
74.12	Wirtschaftsprüfung u.Steuerberatung	63	2 036	60	1 964
74.12.1	Praxen v.Wirtsch.prüf.,Wirtschaftsprüfungsges.	18	660	18	660
74.12.3	Praxen v.Steuerberatern,Steuerberatungsges.	31	1 280	29	1 209
74.12.4	Praxen v.Steuerbevollmächtigten
74.13	Markt-u.Meinungsforschung	147	83 403	147	83 403
74.14	Unternehmens-u.Public-Relations-Beratung	1 006	216 477	1 002	216 334
74.15	Beteiligungsges.(oh.Kapitalanlageges.)	531	9 855 020	530	9 854 371
74.15.1	Beteiligungsges.,Schwerpunkt i.Prod.Gewerbe	186	7 046 064	185	7 045 562
74.15.4	Geschl.Immob.fonds m.Wohngebäuden	106	963 760	106	963 613
74.15.6	Verwaltung u.Führung v.Unternehmen u.Betrieben	159	1 288 609	159	1 288 609
74.2	Archit.-u.Ingenieurbüros	2 149	685 387	2 135	684 962
74.20.1	Archit.büros f.Hochbau u.f.Innenarchitektur	114	7 664	110	7 618
74.20.4	Ingenieurbüros f.bautechnische Gesamtplanung	314	67 344	308	67 262
74.20.5	Ingenieurbüros f.technische Fachplanung	1 252	543 951	1 252	543 803
74.20.8	Büros f.technisch-wirtschaftliche Beratung	349	51 246	347	51 173
74.3	Technische,physikalische u.chemische Untersuchg. ..	200	98 423	199	98 381
74.4	Werbung	1 573	172 405	1 567	172 221

1) Ohne Umsatzsteuer.

2) Ohne Lieferungen land- und forstwirtschaftlicher Betriebe nach § 24 UStG.

Statistisches Bundesamt, Fachserie 14, Reihe 8, 1996

nach ausgewählten Wirtschaftszweigen

Innergemeinschaftliche Erwerbe 1)						Nummer der Klassifi- kation der Wirt- schafts- zweige
insgesamt		darunter von Lieferanten mit USt-IdNr. zum Steuersatz von				
		15 v.H.		7 v.H.		
Anzahl	1 000 DM	Anzahl	1 000 DM	Anzahl	1 000 DM	
47	157 690	40	156 114	10	1 360	64
571	1 437 237	506	222 364	117	10 219	J
242	1 399 660	208	192 883	82	5 737	65
207	1 374 787	177	171 045	78	5 703	65.1
35	24 873	31	21 839	4	34	65.2
14	13 063	13	11 661	-	-	65.21
37	15 743	34	15 297	11	412	66
292	21 834	264	14 184	24	4 070	67
19 771	17 692 676	18 206	16 378 124	1 084	719 883	K
5 042	2 390 870	4 682	2 135 878	310	227 390	70
98	28 261	95	28 016	6	215	70.11
187	271 427	175	270 679	8	539	70.12
3 611	1 528 742	3 360	1 400 950	223	109 676	70.20.1
514	235 308	472	155 311	37	78 492	70.20.2
401	123 130	371	87 437	20	32 573	70.31
231	204 003	209	193 485	16	5 896	70.32
1 556	659 312	1 470	634 065	60	10 851	71
190	87 126	177	81 173	4	314	71.1
961	461 066	912	444 606	36	7 971	71.3
2 015	811 848	1 836	796 285	67	1 891	72
599	141 916	547	138 630	20	452	72.2
1 081	522 490	980	515 547	33	1 395	72.3
234	104 243	214	103 035	38	958	73
10 924	13 726 403	10 004	12 708 861	609	478 794	74
2 110	8 707 129	1 871	7 942 379	206	282 502	74.1
173	5 706	105	4 966	25	102	74.11
20	89	8	52	3	3	74.11.1
114	4 205	65	3 532	17	90	74.11.2
8	98	74.11.3
178	10 379	159	9 480	19	825	74.12
28	4 214	22	3 936	6	239	74.12.1
98	4 129	89	4 064	10	62	74.12.3
.	74.12.4
131	78 595	119	54 699	12	22 766	74.13
990	1 059 914	900	1 040 367	76	5 364	74.14
638	7 552 535	588	6 832 866	74	253 445	74.15
204	4 611 972	190	4 580 801	22	26 290	74.15.1
142	1 308 132	129	688 628	18	181 841	74.15.4
194	1 130 872	178	1 113 034	23	16 641	74.15.6
2 425	406 150	2 206	392 227	109	3 194	74.2
393	24 800	356	22 630	34	896	74.20.1
405	30 621	361	29 387	20	222	74.20.4
1 090	261 374	1 010	253 999	25	270	74.20.5
380	78 736	351	77 062	12	629	74.20.8
151	102 800	143	95 826	14	100	74.3
2 109	275 050	1 968	260 777	67	4 967	74.4

Statistisches Bundesamt, Fachserie 14, Reihe 8, 1996

7 Innergemeinschaftliche Lieferungen und Erwerbe

Nummer der Klassifikation der Wirtschaftszweige	Wirtschaftszweige	Innergemeinschaftliche Lieferungen			
		insgesamt		darunter an Abnehmer mit USt-IdNr. 2)	
		Anzahl	1 000 DM	Anzahl	1 000 DM
74.40.1	Werbegestaltung	477	65 421	477	65 414
74.40.2	Werbemittelverbreitung u. Werbemittlung	1 096	106 983	1 090	106 807
74.5	Gewerbsm. Vermittlung u. Überlassung v. Arbeitskr. ...	38	15 663	36	15 543
74.6	Detekteien u. Schutzdienste	29	4 182	29	4 182
74.7	Reinigung v. Gebäuden, Inventar u. Verkehrsmitteln ...	92	22 371	90	22 372
74.70.1	Reinigung v. Gebäuden, Räumen u. Inventar	81	21 592	80	21 590
74.8	Erbrg. v. sonst. Dienstleistg. übw. f. Unternehmen	2 860	2 701 949	2 850	2 697 266
74.81	Fotograf. Gewerbe u. fotograf. Laboratorien	346	157 638	346	157 636
74.81.1	Fotograf. Gewerbe	271	38 066	271	38 064
74.81.2	Fotograf. Laboratorien	75	119 572	75	119 572
74.82	Abfüll-u. Verpackungsgewerbe	110	171 096	110	171 096
74.83	Schreib-u. Übersetzungsbüros	173	8 417	173	8 410
74.83.1	Schreibbüros	75	1 997	75	1 997
74.83.2	Übersetzungsbüros u. Dolmetscher	98	6 419	98	6 412
74.84	Erbrg. v. Dienstleistg. übw. f. Unternehmen ang	2 231	2 364 799	2 221	2 360 125
74.84.1	Ausstellungs-, Messe-u. Warenmarkteinrichtungen	161	22 669	160	22 633
74.84.5	Auskunfteien	18	1 850	18	1 850
74.84.6	Inkassobüros	13	5 874	13	5 874
74.84.7	Sonst. Vermögensberatung u. Vermögensverwaltung	614	1 628 561	608	1 628 114
74.84.8	Erbrg. v. sonst. Dienstleistg. übw. f. Untern. ang	1 042	645 178	1 039	641 104
L / 75	Öff. Verw., Verteidigung, Sozialversicherung	13	8 529	10	7 961
75.1	Öffentliche Verwaltung	13	8 529	10	7 961
M / 80	Erziehung u. Unterricht	151	11 055	146	10 875
N / 85	Gesundheits-, Veterinär-u. Sozialwesen	263	130 488	258	113 704
85.1	Gesundheitswesen	154	30 329	151	13 562
85.11	Krankenhäuser	6	319	6	319
85.2	Veterinärwesen	34	3 113	32	3 097
85.3	Sozialwesen	75	97 046	75	97 045
0	Erbringung sonst. öff. u. persönl. Dienstleistungen ...	3 650	885 200	3 621	882 877
90	Abwasser-, Abfallbeseitigung u. sonst. Entsorgung	327	98 661	327	98 349
90.00.3	Sammlung, Beförderung u. Zwischenlager v. Abfällen ...	197	69 955	197	69 642
91	Interessenvertr., kirchl. u. sonst. rel. Vereinig.	169	72 812	165	72 616
92	Kultur, Sport u. Unterhaltung	1 221	206 723	1 213	206 479
92.1	Film-u. Videofilmherst., -verleih, -vertrieb usw.	341	83 449	340	83 367
92.11	Film-u. Videofilmherstellung	240	42 423	240	42 423
92.2	Hörfunk-u. Fernsehanstalten, H.v.-programmen	18	921	18	921
92.3	Erbrg. v. sonst. kulturellen u. ä. Leistungen	467	25 134	466	25 108
92.6	Sport	110	33 956	108	33 901
92.7	Erbrg. v. sonst. Dienstleistg. f. Unterhaltung u. ä.	95	41 841	93	41 833
92.71	Spiel-, Wett-u. Lotteriewesen	62	33 708	60	33 699
93	Erbringung v. sonst. Dienstleistungen	1 933	507 004	1 916	505 433
93.01	Wäscherei u. chemische Reinigung	61	11 498	61	11 498
93.01.1	Wäscherei	18	7 646	18	7 646
93.01.3	Chem. Reinigung u. Bekleidg. färberei	29	3 611	29	3 611
93.02	Friseurgewerbe u. Kosmetiksalons	117	7 249	116	7 247
93.02.1	Damen-u. Herren-Friseurgewerbe	50	2 653	49	2 652

1) Ohne Umsatzsteuer.

2) Ohne Lieferungen land- und forstwirtschaftlicher Betriebe nach § 24 UStG.

Statistisches Bundesamt, Fachserie 14, Reihe 8, 1996

nach ausgewählten Wirtschaftszweigen

Innergemeinschaftliche Erwerbe 1)						Nummer der Klassifi- kation der Wirt- schafts- zweige
insgesamt		darunter von Lieferanten mit USt-IdNr. zum Steuersatz von				
		15 v.H.		7 v.H.		
Anzahl	1 000 DM	Anzahl	1 000 DM	Anzahl	1 000 DM	
704	71 079	657	66 649	21	425	74.40.1
1 405	203 970	1 311	194 128	46	4 542	74.40.2
48	4 924	46	4 862	-	-	74.5
51	1 522	74.6
234	11 270	74.7
200	9 711	74.70.1
3 796	4 217 558	3 516	4 000 814	204	187 998	74.8
693	30 470	670	30 245	9	78	74.81
614	24 752	74.81.1
79	5 718	74.81.2
118	1 279 183	109	1 268 416	3	9 012	74.82
175	8 883	137	7 829	18	85	74.83
88	5 106	79	5 003	3	40	74.83.1
87	3 777	58	2 826	15	45	74.83.2
2 810	2 899 022	2 600	2 694 323	174	178 823	74.84
194	32 560	178	26 198	12	1 733	74.84.1
23	8 713	74.84.5
15	21 366	74.84.6
728	1 681 395	681	1 556 368	58	119 100	74.84.7
1 375	1 098 534	1 272	1 042 891	74	44 320	74.84.8
94	13 332	84	10 535	36	2 734	L / 75
93	13 315	75.1
325	27 919	267	21 559	63	4 411	M / 80
840	75 340	719	60 643	161	11 122	N / 85
550	60 692	460	47 786	126	9 901	85.1
76	17 327	68	16 112	31	959	85.11
186	4 830	171	4 473	10	297	85.2
104	9 817	88	8 383	25	924	85.3
7 474	1 319 986	6 841	1 229 689	567	64 097	0
285	75 498	267	74 104	11	115	90
146	47 785	136	47 603	8	84	90.00.3
139	309 368	110	282 228	59	23 990	91
2 400	288 722	2 141	264 430	276	20 535	92
333	98 830	296	95 370	27	2 538	92.1
167	36 908	153	35 458	13	1 117	92.11
40	12 865	39	12 817	7	48	92.2
808	52 378	717	49 103	75	2 142	92.3
631	38 872	577	29 804	62	8 013	92.6
347	54 498	331	53 987	24	295	92.7
248	48 083	242	47 813	17	76	92.71
4 650	646 397	4 323	608 927	221	19 457	93
377	35 720	364	35 503	3	12	93.01
169	22 657	93.01.1
155	11 064	93.01.3
1 173	17 272	1 100	16 696	24	43	93.02
603	7 582	573	7 466	11	10	93.02.1

7 Innergemeinschaftliche Lieferungen und Erwerbe

Nummer der Klassifi- kation der Wirt- schafts- zweige	Wirtschaftszweige	Innergemeinschaftliche Lieferungen			
		insgesamt		darunter an Abnehmer mit USt-IdNr. 2)	
		Anzahl	1 000 DM	Anzahl	1 000 DM
93.02.2	Damenfriseurgewerbe
93.02.3	Herrenfriseurgewerbe
93.02.4	Kosmetiksalons	61	4 481	61	4 480
93.03	Bestattungswesen	22	1 352	22	1 352
93.04	Bäder, Saunas, Solarien u.ä.	38	7 369	36	7 300
93.05	Erbringung v. Dienstleistungen ang	1 695	479 535	1 681	478 036
93.05.1	Ehevermittlungsinstitute
93.05.3	Erbrg. v. sonst. Dienstleistungen ang	1 506	456 077	1 493	454 629

1) Ohne Umsatzsteuer.

2) Ohne Lieferungen land- und forstwirtschaftlicher Betriebe nach § 24 UStG.

Statistisches Bundesamt, Fachserie 14, Reihe 8, 1996

nach ausgewählten Wirtschaftszweigen

Innergemeinschaftliche Erwerbe 1)						Nummer der Klassifi- kation der Wirt- schafts- zweige
insgesamt		darunter von Lieferanten mit USt-IdNr. zum Steuersatz von				
		15 v.H.		7 v.H.		
Anzahl	1 000 DM	Anzahl	1 000 DM	Anzahl	1 000 DM	
82	875	93.02.2
21	62	93.02.3
467	8 752	444	8 522	9	24	93.02.4
187	5 145	179	4 897	12	208	93.03
143	9 602	128	7 501	15	25	93.04
2 770	578 659	2 552	544 330	167	19 169	93.05
11	74	10	58	-	-	93.05.1
2 359	545 383	2 173	513 549	138	17 075	93.05.3

8 Steuerpflichtige, Lieferungen und Leistungen und Umsatzsteuer 1996 in den kreisfreien Städten und Landkreisen¹⁾

Schlüssel- Nummer	Gebiet	Steuerpflichtige ¹⁾	Lieferungen und Leistungen ²⁾	Umsatzsteuer- Vorauszahlung
		Anzahl	1 000 DM	
8	Baden-Württemberg	391 394	1 023 321 496	29 405 814
	Kreisfreie Städte	75 803	377 725 125	10 285 414
	Landkreise	315 591	645 596 371	19 120 400
08 1	RB Stuttgart	147 479	494 278 036	11 857 535
	Kreisfreie Städte			
08 1 11	Stuttgart	24 698	185 054 015	3 515 925
08 1 21	Heilbronn	4 782	17 578 997	782 023
	Zusammen ...	29 480	202 631 012	4 297 948
	Landkreise			
08 1 15	Böblingen	13 137	40 330 951	484 754
08 1 16	Esslingen	20 007	39 352 085	1 296 143
08 1 17	Göppingen	9 448	17 500 887	605 445
08 1 18	Ludwigsburg	18 830	59 155 013	1 492 234
08 1 19	Rems-Murr-Kreis	16 707	26 325 347	945 443
08 1 25	Heilbronn	11 434	48 631 160	812 793
08 1 28	Hohenlohekreis	3 390	9 231 140	305 829
08 1 27	Schwäbisch Hall	6 073	10 411 368	307 724
08 1 28	Main-Tauber-Kreis	4 320	9 397 476	408 576
08 1 35	Heidenheim	4 276	14 358 603	244 539
08 1 36	Ostalbkreis	10 377	16 955 012	656 106
	Zusammen ...	117 999	291 647 022	7 559 586
08 2	RB Karlsruhe	99 088	245 562 105	8 279 616
	Kreisfreie Städte			
08 2 11	Baden-Baden	2 520	5 459 152	217 750
08 2 12	Karlsruhe	10 854	49 862 777	2 334 214
08 2 21	Heidelberg	5 447	15 464 075	504 242
08 2 22	Mannheim	10 570	54 482 262	1 197 254
08 2 31	Pforzheim	5 275	15 397 537	559 040
	Zusammen ...	34 666	140 665 803	4 812 500
	Landkreise			
08 2 15	Karlsruhe	15 068	26 102 880	924 645
08 2 16	Rastatt	7 576	13 181 934	446 449
08 2 25	Neckar-Odenwald-Kreis	4 517	6 194 685	227 648
08 2 26	Rhein-Neckar-Kreis	19 141	33 370 031	1 000 696
08 2 35	Calw	5 597	7 176 385	292 147
08 2 36	Enzkreis	8 016	11 111 794	345 063
08 2 37	Freudenstadt	4 507	7 758 592	230 468
	Zusammen ...	64 422	104 896 301	3 467 116
08 3	RB Freiburg	81 301	154 695 199	5 133 705
	Kreisfreie Stadt			
08 3 11	Freiburg	7 419	15 212 514	627 245
	Landkreise			
08 3 15	Breisgau-Hochschwarzwald	9 822	10 929 429	457 662
08 3 16	Emmendingen	5 664	7 455 122	288 580
08 3 17	Ortenaukreis	15 455	35 312 240	1 402 714
08 3 25	Rottweil	5 134	8 082 290	263 631
08 3 26	Schwarzwald-Baar-Kreis	8 006	11 554 655	471 112
08 3 27	Tuttlingen	5 122	8 899 351	198 928
08 3 35	Konstanz	11 320	30 204 035	738 763
08 3 36	Lörrach	7 396	15 297 446	325 344
08 3 37	Waldshut	5 963	11 748 117	359 726
	Zusammen ...	73 882	139 482 685	4 506 480

¹⁾ Angaben nach Wirtschaftszweigen können von den Statistischen Landesämtern bezogen werden.

¹⁾ Steuerpflichtige mit Lieferungen und Leistungen über 32 500 DM.
²⁾ Ohne Umsatzsteuer.

8 Steuerpflichtige, Lieferungen und Leistungen und Umsatzsteuer 1996 in den kreisfreien Städten und Landkreisen ¹⁾

Schlüssel- Nummer	Gebiet	Steuerpflichtige ¹⁾	Lieferungen und Leistungen ²⁾	Umsatzsteuer- Vorauszahlung
		Anzahl	1 000 DM	
08 4	RB Tübingen	63 526	128 786 160	4 134 960
	Kreisfreie Stadt			
08 4 21	Ulm	4 238	19 215 796	547 721
	Landkreise			
08 4 15	Reutlingen	10 979	19 231 143	642 815
08 4 16	Tübingen	6 308	8 899 438	366 942
08 4 17	Zollernalbkreis	7 886	13 268 160	505 508
08 4 25	Alb-Donau-Kreis	5 836	13 358 302	442 756
08 4 26	Biberach	5 956	12 399 856	292 735
08 4 35	Bodenseekreis	7 724	16 455 757	495 744
08 4 36	Ravensburg	9 881	17 806 948	532 178
08 4 37	Sigmaringen	4 718	8 150 759	308 560
	Zusammen ...	59 288	109 570 363	3 587 238
9	Bayern	476 733	1 054 103 182	32 895 924
	Kreisfreie Städte	156 529	555 610 537	15 549 662
	Landkreise	320 204	498 492 645	17 346 262
09 1	RB Oberbayern	197 413	541 847 471	16 159 968
	Kreisfreie Städte			
09 1 61	Ingolstadt	3 779	10 578 665	247 018
09 1 62	München	71 196	330 924 050	8 468 564
09 1 63	Rosenheim	3 040	5 561 892	205 405
	Zusammen ...	78 015	347 064 607	8 920 987
	Landkreise			
09 1 71	Altötting	3 516	3 793 145	193 283
09 1 72	Berchtesgadener Land	4 776	5 322 560	234 899
09 1 73	Bad Tölz-Wolfratshausen	5 928	7 080 855	256 440
09 1 74	Dachau	5 199	5 543 573	195 456
09 1 75	Ebersberg	5 179	7 491 193	277 763
09 1 76	Eichstätt	3 316	5 560 021	170 565
09 1 77	Erding	4 040	4 283 242	133 301
09 1 78	Freising	5 881	10 191 876	346 335
09 1 79	Fürstenfeldbruck	8 499	9 887 894	524 068
09 1 80	Garmisch-Partenkirchen	5 235	3 567 164	172 798
09 1 81	Landsberg a. Lech	4 303	4 430 417	167 552
09 1 82	Miesbach	5 451	4 907 616	192 838
09 1 83	Mühldorf a. Inn	4 011	4 937 286	167 696
09 1 84	München	16 854	65 111 891	2 100 478
09 1 85	Neuburg-Schrobenhausen	2 822	4 380 302	111 963
09 1 86	Pfaffenburg a. d. Ilm	3 900	7 548 605	571 031
09 1 87	Rosenheim	10 625	14 744 285	446 273
09 1 88	Starnberg	7 490	11 414 017	497 815
09 1 89	Traunstein	7 406	8 863 862	278 925
09 1 90	Weilheim-Schongau	4 967	5 723 060	199 505
	Zusammen ...	119 398	194 782 864	7 238 984
09 2	RB Niederbayern	40 390	56 861 773	1 972 668
	Kreisfreie Städte			
09 2 61	Landshut	2 408	5 534 022	84 330
09 2 62	Passau	2 138	4 398 657	167 192
09 2 63	Straubing	1 903	3 279 465	110 060
	Zusammen ...	6 449	13 212 144	361 582

¹⁾ Angaben nach Wirtschaftszweigen können von den Statistischen Landesämtern bezogen werden.

¹⁾ Steuerpflichtige mit Lieferungen und Leistungen über 32 500 DM.

²⁾ Ohne Umsatzsteuer.

8 Steuerpflichtige, Lieferungen und Leistungen und Umsatzsteuer 1996 in den kreisfreien Städten und Landkreisen ¹⁾

Schlüssel- Nummer	Gebiet	Steuerpflichtige ¹⁾	Lieferungen und Leistungen ²⁾	Umsatzsteuer- Vorauszahlung
		Anzahl	1 000 DM	
	Landkreise			
09 2 71	Deggendorf	3 839	6 338 268	213 505
09 2 72	Freyung-Grafenau	2 832	3 258 290	123 781
09 2 73	Kelheim	3 595	4 606 690	168 750
09 2 74	Landshut	4 563	7 007 675	300 425
09 2 75	Passau	6 383	8 182 982	265 845
09 2 76	Regen	3 146	2 593 389	103 719
09 2 77	Rottal-Inn	4 323	6 230 211	249 561
09 2 78	Straubing-Bogen	2 674	2 503 874	99 924
09 2 79	Dingolfing-Landau	2 586	2 928 251	85 576
	Zusammen ...	33 941	43 649 630	1 611 086
09 3	RB Oberpfalz	32 453	59 036 708	1 863 735
	Kreisfreie Städte			
09 3 61	Amberg	1 444	2 934 487	106 940
09 3 62	Regensburg	4 861	12 556 723	430 284
09 3 63	Weiden i. d. Opf.	1 673	3 908 186	140 990
	Zusammen ...	7 978	19 399 396	678 214
	Landkreise			
09 3 71	Amberg-Sulzbach	2 781	4 142 374	137 580
09 3 72	Cham	3 965	5 731 182	216 641
09 3 73	Neumarkt i. d. Opf.	3 996	8 768 864	288 496
09 3 74	Neustadt an der Waldnaab	2 628	3 971 809	92 774
09 3 75	Regensburg	4 771	6 084 710	154 918
09 3 76	Schwandorf	3 991	7 383 697	181 759
09 3 77	Tirschenreuth	2 343	3 554 676	113 354
	Zusammen ...	24 475	39 637 312	1 185 522
09 4	RB Oberfranken	34 919	71 064 761	2 460 563
	Kreisfreie Städte			
09 4 61	Bamberg	2 717	6 103 306	200 184
09 4 62	Bayreuth	2 542	7 096 900	276 340
09 4 63	Coburg	1 628	3 159 933	106 416
09 4 64	Hof	1 732	4 770 900	144 638
	Zusammen ...	8 619	21 131 039	727 578
	Landkreise			
09 4 71	Bamberg	3 692	4 889 632	192 290
09 4 72	Bayreuth	3 174	4 110 130	150 156
09 4 73	Coburg	2 636	6 392 205	224 674
09 4 74	Forchheim	3 290	3 290 142	118 672
09 4 75	Hof	3 559	8 023 874	261 486
09 4 76	Kronach	2 521	5 271 705	174 263
09 4 77	Kulmbach	2 514	5 896 962	202 151
09 4 78	Lichtenfels	2 139	5 653 961	244 876
09 4 79	Wunsiedel im Fichtelgebirge	2 775	6 405 111	164 418
	Zusammen ...	26 300	49 933 722	1 732 986
09 5	RB Mittelfranken	60 635	130 179 309	4 049 195
	Kreisfreie Städte			
09 5 61	Ansbach	1 333	2 286 667	82 995
09 5 62	Erlangen	3 486	6 453 441	95 912
09 5 63	Fürth	4 135	23 351 829	739 292
09 5 64	Nürnberg	19 318	51 989 242	1 625 618
09 5 65	Schwabach	1 540	2 812 452	83 625
	Zusammen ...	29 812	86 893 631	2 627 442

¹⁾ Angaben nach Wirtschaftszweigen können von den Statistischen Landesämtern bezogen werden.

¹⁾ Steuerpflichtige mit Lieferungen und Leistungen über 32 500 DM.
²⁾ Ohne Umsatzsteuer.

8 Steuerpflichtige, Lieferungen und Leistungen und Umsatzsteuer 1996 in den kreisfreien Städten und Landkreisen ¹⁾

Schlüssel- Nummer	Gebiet	Steuerpflichtige ¹⁾	Lieferungen und Leistungen ²⁾	Umsatzsteuer- Vorauszahlung
		Anzahl	1 000 DM	
	Landkreise			
09 5 71	Ansbach	5 640	7 565 061	293 932
09 5 72	Erlangen-Höchststadt	3 913	9 650 527	189 144
09 5 73	Fürth	4 051	4 622 955	168 033
09 5 74	Nürnberger Land	6 482	8 135 520	249 806
09 5 75	Neustadt a. d. Aisch - Bad Windsheim	3 206	3 817 827	152 400
09 5 76	Roth	4 473	4 941 008	200 669
09 5 77	Weißenburg-Gunzenhausen	3 058	4 552 781	167 768
	Zusammen ...	30 823	43 285 679	1 421 752
09 6	RB Unterfranken	45 674	83 218 436	2 755 272
	Kreisfreie Städte			
09 6 61	Aschaffenburg	3 403	9 113 450	296 831
09 6 62	Schweinfurt	1 826	8 226 501	269 613
09 6 63	Würzburg	4 897	12 658 309	361 578
	Zusammen ...	10 126	29 998 260	928 022
	Landkreise			
09 6 71	Aschaffenburg	7 106	9 898 598	311 884
09 6 72	Bad Kissingen	3 394	4 242 760	189 496
09 6 73	Rhön-Grabfeld	2 523	4 505 285	159 947
09 6 74	Haßberge	2 500	3 807 194	144 013
09 6 75	Kitzingen	3 127	6 003 833	198 946
09 6 76	Miltenberg	5 049	7 077 374	240 712
09 6 77	Main-Spessart	4 536	5 833 273	252 280
09 6 78	Schweinfurt	2 791	3 186 501	99 941
09 6 79	Würzburg	4 522	8 665 359	230 029
	Zusammen ...	35 548	53 220 177	1 827 248
09 7	RB Schwaben	65 249	111 894 722	3 634 520
	Kreisfreie Städte			
09 7 61	Augsburg	9 320	24 105 047	846 240
09 7 62	Kaufbeuren	1 797	2 784 549	91 009
09 7 63	Kempten (Allgäu)	2 539	6 941 872	210 526
09 7 64	Memmingen	1 874	4 079 992	158 062
	Zusammen ...	15 530	37 911 460	1 305 837
	Landkreise			
09 7 71	Aichach-Friedberg	4 650	6 568 968	215 480
09 7 72	Augsburg	7 866	10 592 102	353 951
09 7 73	Dillingen an der Donau	2 987	4 722 795	158 432
09 7 74	Günzburg	4 158	7 855 886	287 941
09 7 75	Neu-Ulm	5 109	8 783 287	277 652
09 7 76	Lindau (Bodensee)	3 276	5 287 689	135 301
09 7 77	Ostallgäu	5 222	7 463 967	173 146
09 7 78	Unterallgäu	5 042	7 581 618	220 160
09 7 79	Donau-Ries	4 009	7 996 001	239 262
09 7 80	Oberallgäu	7 400	7 130 948	267 359
	Zusammen ...	49 719	73 983 261	2 328 684
11	Berlin	106 118	200 674 556	7 149 469

¹⁾ Angaben nach Wirtschaftszweigen können von den Statistischen Landesämtern bezogen werden.

¹⁾ Steuerpflichtige mit Lieferungen und Leistungen über 32 500 DM.

²⁾ Ohne Umsatzsteuer.

8 Steuerpflichtige, Lieferungen und Leistungen und Umsatzsteuer 1996 in den kreisfreien Städten und Landkreisen ¹⁾

Schlüssel- Nummer	Gebiet	Steuerpflichtige ¹⁾	Lieferungen und Leistungen ²⁾	Umsatzsteuer- Vorauszahlung
		Anzahl	1 000 DM	
12	Brandenburg	70 496	96 198 475	3 582 970
	Kreisfreie Städte			
12 0 51	Brandenburg an der Havel	1 893	2 661 102	110 721
12 0 52	Cottbus	3 065	4 375 804	150 724
12 0 53	Frankfurt (Oder)	1 848	3 278 213	117 243
12 0 54	Potsdam	3 564	6 045 366	213 605
	Zusammen ...	10 370	16 360 485	592 293
	Landkreise			
12 0 60	Barnim	4 544	4 801 354	161 318
12 0 61	Dahme-Spreewald	4 655	7 623 593	201 063
12 0 62	Elbe-Elster	3 881	4 322 145	158 218
12 0 63	Havelland	3 801	3 590 473	136 573
12 0 64	Märkisch-Oderland	5 255	6 410 528	238 993
12 0 65	Oberhavel	5 146	5 723 283	315 834
12 0 66	Oberspreewald-Lausitz	3 342	6 256 071	333 968
12 0 67	Oder-Spree	5 164	7 511 130	126 217
12 0 68	Ostprignitz-Ruppin	3 376	3 726 689	103 494
12 0 69	Potsdam-Mittelmark	6 281	7 259 368	318 429
12 0 70	Prignitz	2 673	2 645 115	74 549
12 0 71	Spree-Neiße	4 018	4 718 383	78 956
12 0 72	Teltow-Fläming	4 477	5 378 746	186 458
12 0 73	Uckermark	3 513	9 871 112	556 607
	Zusammen ...	60 126	79 837 990	2 990 677
4	Bremen	21 164	77 712 136	1 814 010
	Kreisfreie Städte			
04 0 11	Bremen	17 878	71 274 451	1 661 874
04 0 12	Bremerhaven	3 286	6 437 685	152 136
2	Hamburg	73 447	391 725 309	12 636 194
6	Hessen	217 925	648 910 633	17 602 098
	Kreisfreie Städte	54 540	265 269 147	6 121 897
	Landkreise	163 385	383 641 486	11 480 201
06 4	RB Darmstadt	147 866	520 658 727	13 226 743
	Kreisfreie Städte			
06 4 11	Darmstadt	5 352	14 947 712	407 585
06 4 12	Frankfurt/Main	27 903	193 391 757	3 676 777
06 4 13	Offenbach/Main	4 364	11 099 768	488 668
06 4 14	Wiesbaden	10 676	29 783 933	1 097 030
	Zusammen ...	48 295	249 223 170	5 670 060
	Landkreise			
06 4 31	Bergstraße	10 422	12 596 338	559 946
06 4 32	Darmstadt-Dieburg	10 065	14 239 584	488 945
06 4 33	Groß-Gerau	7 518	51 970 861	1 128 352
06 4 34	Hochtaunuskreis	10 822	55 661 515	970 459
06 4 35	Main-Kinzig-Kreis	15 105	24 780 476	712 682
06 4 36	Main-Taunus-Kreis	8 839	45 439 558	1 176 485
06 4 37	Odenwaldkreis	3 794	4 881 361	186 277
06 4 38	Offenbach	15 030	36 614 451	1 367 273
06 4 39	Rheingau-Taunus-Kreis	7 061	11 536 461	391 105
06 4 40	Wetteraukreis	10 915	13 714 952	575 161
	Zusammen ...	99 571	271 435 557	7 556 685

¹⁾ Angaben nach Wirtschaftszweigen können von den Statistischen Landesämtern bezogen werden.

¹⁾ Steuerpflichtige mit Lieferungen und Leistungen über 32 500 DM.

²⁾ Ohne Umsatzsteuer.

8 Steuerpflichtige, Lieferungen und Leistungen und Umsatzsteuer 1996 in den kreisfreien Städten und Landkreisen ¹⁾

Schlüssel- Nummer	Gebiet	Steuerpflichtige ¹⁾	Lieferungen und Leistungen ²⁾	Umsatzsteuer- Vorauszahlung
		Anzahl	1 000 DM	
06 5	RB Gießen	33 453	56 894 233	1 940 073
	Landkreise			
06 5 31	Gießen	8 138	15 487 720	478 996
06 5 32	Lahn-Dill-Kreis	8 932	17 492 389	569 974
06 5 33	Limburg-Weilburg	6 116	8 118 066	346 133
06 5 34	Marburg-Biedenkopf	6 556	10 861 566	355 799
06 5 35	Vogelsbergkreis	3 711	4 934 492	189 171
	Zusammen	33 453	56 894 233	1 940 073
	RB Kassel	36 606	71 357 673	2 435 282
	Kreisfreie Stadt			
06 6 11	Kassel	6 245	16 045 977	451 837
	Landkreise			
06 6 31	Fulda	6 155	16 653 050	610 260
06 6 32	Hersfeld-Rotenburg	3 607	7 019 728	266 429
06 6 33	Kassel	6 698	7 190 438	289 956
06 6 34	Schwalm-Eder-Kreis	5 127	10 320 048	297 422
06 6 35	Waldeck-Frankenberg	5 358	8 453 267	323 025
06 6 36	Werra-Meißner-Kreis	3 416	5 675 165	196 351
	Zusammen	30 361	55 311 696	1 983 443
13	Mecklenburg-Vorpommern	46 269	62 042 720	1 694 507
	Kreisfreie Städte			
13 0 01	Greifswald	1 152	1 539 880	60 238
13 0 02	Neubrandenburg	1 909	3 748 342	147 109
13 0 03	Rostock	5 165	9 359 796	228 504
13 0 04	Schwerin	2 976	5 078 108	179 442
13 0 05	Stralsund	1 436	2 032 541	18 133
13 0 06	Wismar	1 075	1 978 372	- 4 982
	Zusammen	13 713	23 737 039	628 444
	Landkreise			
13 0 51	Bad Doberan	3 172	3 871 291	122 477
14 0 52	Demmin	2 206	3 916 948	65 314
15 0 53	Güstrow	2 858	3 524 682	96 333
16 0 54	Ludwigslust	3 586	4 537 610	139 915
17 0 55	Mecklenburg-Strelitz	2 153	2 172 030	75 035
13 0 56	Müritz	2 062	2 577 534	63 829
13 0 57	Nordvorpommern	3 012	3 269 771	118 744
13 0 58	Nordwestmecklenburg	2 905	4 010 656	110 446
13 0 59	Ostvorpommern	3 046	2 973 421	34 852
13 0 60	Parchim	3 015	3 037 128	99 733
13 0 61	Rügen	2 543	2 396 729	71 571
13 0 62	Uecker-Randow	1 998	2 017 881	67 814
	Zusammen	32 556	38 305 681	1 066 063
3	Niedersachsen	232 338	573 416 730	13 285 456
	Kreisfreie Städte	45 282	231 077 021	3 161 850
	Landkreise	187 056	342 339 709	10 123 606

¹⁾ Angaben nach Wirtschaftszweigen können von den Statistischen Landesämtern bezogen werden.

¹⁾ Steuerpflichtige mit Lieferungen und Leistungen über 32 500 DM.

²⁾ Ohne Umsatzsteuer.

8 Steuerpflichtige, Lieferungen und Leistungen und Umsatzsteuer 1996 in den kreisfreien Städten und Landkreisen¹⁾

Schlüssel- Nummer	Gebiet	Steuerpflichtige ¹⁾	Lieferungen und Leistungen ²⁾	Umsatzsteuer- Vorauszahlung
		Anzahl	1 000 DM	
03 1	RB Braunschweig	41 086	154 094 305	1 477 154
	Kreisfreie Städte			
03 1 01	Braunschweig	7 402	16 604 422	581 888
03 1 02	Salzgitter	2 124	5 287 050	180 115
03 1 03	Wolfsburg	1 926	81 902 429	-1 057 716
	Zusammen ...	11 452	103 793 901	- 295 713
	Landkreise			
03 1 51	Gifhorn	3 473	4 307 555	167 280
03 1 52	Göttingen	6 892	12 204 707	432 982
03 1 53	Goslar	4 883	7 700 639	208 631
03 1 54	Helmstedt	1 893	2 804 191	101 533
03 1 55	Northeim	3 996	7 843 847	328 222
03 1 56	Osterode am Harz	2 609	6 455 235	193 001
03 1 57	Peine	3 069	5 674 076	201 445
03 1 58	Wolfenbüttel	2 819	3 310 154	139 773
	Zusammen ...	29 634	50 300 404	1 772 867
03 2	RB Hannover	67 327	166 383 412	5 081 517
	Kreisfreie Stadt			
03 2 01	Hannover	17 745	76 495 631	2 149 224
	Landkreise			
03 2 51	Diepholz	7 250	12 587 319	364 468
03 2 52	Hameln-Pyrmont	4 858	8 028 894	381 626
03 2 53	Hannover	19 075	34 149 626	1 076 633
03 2 54	Hildesheim	7 824	16 794 264	477 113
03 2 55	Holzminde	2 401	3 744 408	161 450
03 2 56	Nienburg (Weser)	3 380	6 379 866	181 697
03 2 57	Schaumburg	4 794	8 203 405	289 306
	Zusammen ...	49 582	89 887 782	2 932 293
03 3	RB Lüneburg	51 425	88 020 647	2 270 154
	Landkreise			
03 3 51	Celle	5 197	7 429 363	286 451
03 3 52	Cuxhaven	5 426	6 765 663	185 607
03 3 53	Harburg	8 828	10 488 513	338 280
03 3 54	Lüchow-Dannenberg	1 577	2 030 536	53 975
03 3 55	Lüneburg	4 697	7 084 309	238 319
03 3 56	Osterholz	3 320	3 626 037	146 871
03 3 57	Rotenburg (Wümme)	5 224	11 165 641	193 144
03 3 58	Soltau-Fallingb.	4 162	9 427 856	217 498
03 3 59	Stade	5 989	13 006 742	304 514
03 3 60	Uelzen	2 729	6 560 509	118 598
03 3 61	Verden	4 276	10 455 477	186 897
	Zusammen ...	51 425	88 020 646	2 270 154
03 4	RB Weser-Ems	72 500	164 918 387	4 456 630
	Kreisfreie Städte			
03 4 01	Delmenhorst	2 232	3 636 342	154 260
03 4 02	Emden	1 390	6 283 389	- 9 682
03 4 03	Oldenburg	4 949	15 224 891	413 181
03 4 04	Osnabrück	5 475	21 870 696	684 867
03 4 05	Wilhelmshaven	2 039	3 772 171	85 713
	Zusammen ...	16 085	50 787 489	1 308 339

¹⁾ Angaben nach Wirtschaftszweigen können von den Statistischen Landesämtern bezogen werden.

¹⁾ Steuerpflichtige mit Lieferungen und Leistungen über 32 500 DM.

²⁾ Ohne Umsatzsteuer.

8 Steuerpflichtige, Lieferungen und Leistungen und Umsatzsteuer 1996 in den kreisfreien Städten und Landkreisen¹⁾

Schlüssel- Nummer	Gebiet	Steuerpflichtige ¹⁾	Lieferungen und Leistungen ²⁾	Umsatzsteuer- Vorauszahlung
		Anzahl	1 000 DM	
	Landkreise			
03 4 51	Ammerland	3 850	6 507 141	238 707
03 4 52	Aurich	5 565	6 652 587	237 924
03 4 53	Cloppenburg	4 617	11 698 102	244 720
03 4 54	Emsland	8 095	20 666 902	664 104
03 4 55	Friesland	3 087	3 547 750	149 963
03 4 56	Grafschaft Bentheim	4 091	12 264 278	212 391
03 4 57	Leer	4 270	7 270 824	211 346
03 4 58	Oldenburg (Oldenburg)	3 954	6 277 705	152 245
03 4 59	Osnabrück	9 766	22 302 146	630 206
03 4 60	Vechta	4 618	11 873 472	237 472
03 4 61	Wesermarsch	2 338	3 236 231	85 657
03 4 62	Wittmund	2 164	1 833 759	83 557
	Zusammen ...	56 415	114 130 877	3 148 292
5	Nordrhein-Westfalen	597 474	1 890 089 130	59 941 469
	Kreisfreie Städte	256 523	1 170 531 733	35 413 458
	Landkreise	340 951	719 557 397	24 528 011
05 1	RB Düsseldorf	189 256	791 639 909	23 707 910
	Kreisfreie Städte			
05 1 11	Düsseldorf	30 390	222 334 610	5 452 286
05 1 12	Duisburg	12 860	72 413 495	1 709 635
05 1 13	Essen	20 103	173 820 556	6 587 028
05 1 14	Krefeld	8 510	16 778 723	506 131
05 1 16	Mönchengladbach	9 691	27 511 201	628 319
05 1 17	Mülheim an der Ruhr	6 080	50 909 549	870 908
05 1 19	Oberhausen	6 006	14 957 503	435 417
05 1 20	Remscheid	4 446	11 648 657	275 143
05 1 22	Solingen	6 950	11 777 284	415 006
05 1 24	Wuppertal	13 258	30 613 665	1 002 119
	Zusammen ...	118 294	632 565 243	17 881 992
	Landkreise			
05 1 54	Kleve	11 841	25 768 682	991 360
05 1 58	Mettmann	19 499	50 595 174	1 945 341
05 1 62	Neuss	15 815	41 048 951	1 357 660
05 1 66	Viersen	11 034	22 406 928	870 524
05 1 70	Wesel	12 773	19 254 931	661 032
	Zusammen ...	70 962	159 074 666	5 825 917
05 3	RB Köln	152 283	464 864 822	15 330 196
	Kreisfreie Städte			
05 3 13	Aachen	9 837	20 528 375	777 308
05 3 14	Bonn	11 044	85 460 762	4 293 288
05 3 15	Köln	41 322	180 777 169	5 180 978
05 3 16	Leverkusen	4 405	30 253 002	- 43 633
	Zusammen ...	66 608	317 019 308	10 207 941

¹⁾ Angaben nach Wirtschaftszweigen können von den Statistischen Landesämtern bezogen werden.

¹⁾ Steuerpflichtige mit Lieferungen und Leistungen über 32 500 DM.

²⁾ Ohne Umsatzsteuer.

8 Steuerpflichtige, Lieferungen und Leistungen und Umsatzsteuer 1996 in den kreisfreien Städten und Landkreisen ¹⁾

Schlüssel- Nummer	Gebiet	Steuerpflichtige ¹⁾	Lieferungen und Leistungen ²⁾	Umsatzsteuer- Vorauszahlung
		Anzahl	1 000 DM	
	Landkreise			
05 3 54	Aachen	9 328	13 908 992	431 722
05 3 58	Düren	7 782	11 844 479	299 351
05 3 62	Erfkreis	15 064	36 407 657	1 450 455
05 3 66	Euskirchen	6 094	8 000 044	288 118
05 3 70	Heinsberg	7 624	9 906 151	361 996
05 3 74	Oberbergischer Kreis	9 270	18 524 334	653 524
05 3 78	Rheinisch-Bergischer Kreis	11 451	18 964 927	656 119
05 3 82	Rhein-Sieg-Kreis	19 062	30 288 929	980 972
	Zusammen ...	85 675	147 845 513	5 122 257
05 5	RB Münster	75 390	168 862 916	5 249 864
	Kreisfreie Städte			
05 5 12	Boitrop	3 212	4 235 328	132 835
05 5 13	Gelsenkirchen	6 731	17 089 958	661 275
05 5 15	Münster	8 847	32 219 945	843 425
	Zusammen ...	18 790	53 545 231	1 637 535
	Landkreise			
05 5 54	Borken	12 189	23 696 082	849 879
05 5 58	Coesfeld	6 686	10 899 817	362 984
05 5 62	Recklinghausen	17 155	35 963 797	1 046 586
05 5 66	Steinfurt	12 448	25 523 948	782 897
05 5 70	Warendorf	8 122	19 234 040	569 983
	Zusammen ...	56 600	115 317 684	3 612 329
05 7	RB Detmold	68 857	184 520 398	5 630 287
	Kreisfreie Stadt			
05 7 11	Bielefeld	11 035	35 639 460	1 021 262
	Landkreise			
05 7 54	Gütersloh	12 532	42 333 659	1 191 845
05 7 58	Herford	9 475	24 792 780	836 985
05 7 62	Höxter	4 577	7 131 913	274 779
05 7 66	Lippe	12 294	22 168 136	767 589
05 7 70	Minden-Lübbecke	10 452	32 113 247	913 340
05 7 74	Paderborn	8 492	20 341 204	624 488
	Zusammen ...	57 822	148 880 939	4 609 026
05 9	RB Amsberg	111 688	280 201 085	10 023 210
	Kreisfreie Städte			
05 9 11	Bochum	10 392	53 816 706	1 901 822
05 9 13	Dortmund	16 486	42 327 039	1 563 677
05 9 14	Hagen	6 408	20 301 341	619 422
05 9 15	Hamm	4 567	8 359 132	300 543
05 9 16	Herne	3 943	6 958 273	279 264
	Zusammen ...	41 796	131 762 491	4 664 728
	Landkreise			
05 9 54	Ennepe-Ruhr-Kreis	11 419	19 028 291	692 255
05 9 58	Hochsauerlandkreis	9 910	19 207 185	789 803
05 9 62	Märkischer Kreis	14 890	31 880 685	1 213 156
05 9 66	Olpe	4 466	11 114 299	372 902
05 9 70	Siegen-Wittgenstein	9 338	23 365 893	845 752
05 9 74	Soest	9 097	22 440 011	751 053
05 9 78	Unna	10 772	21 402 231	693 581
	Zusammen ...	69 892	148 438 595	5 358 482

¹⁾ Angaben nach Wirtschaftszweigen können von den Statistischen Landesämtern bezogen werden.

¹⁾ Steuerpflichtige mit Lieferungen und Leistungen über 32 500 DM.

²⁾ Ohne Umsatzsteuer.

8 Steuerpflichtige, Lieferungen und Leistungen und Umsatzsteuer 1996 in den kreisfreien Städten und Landkreisen ¹⁾

Schlüssel- Nummer	Gebiet	Steuerpflichtige ¹⁾	Lieferungen und Leistungen ²⁾	Umsatzsteuer- Vorauszahlung
		Anzahl	1 000 DM	
7	Rheinland-Pfalz	142 544	250 074 484	8 318 931
	Kreisfreie Städte	36 591	111 484 961	3 308 873
	Landkreise	105 953	138 589 523	5 010 058
07 1	RB Koblenz	54 346	84 045 944	3 131 345
07 1 11	Kreisfreie Stadt Koblenz	4 464	12 911 819	549 399
	Landkreise			
07 1 31	Ahrweiler	4 689	4 764 937	224 818
07 1 32	Altenkirchen (Westerwald)	4 446	6 179 982	231 046
07 1 33	Bad Kreuznach	5 661	7 731 366	258 540
07 1 34	Birkenfeld	3 392	4 007 919	146 283
07 1 35	Cochern-Zell	2 870	3 024 855	102 822
07 1 37	Mayen-Koblenz	6 768	12 102 479	465 144
07 1 38	Neuwied	6 804	12 057 164	380 837
07 1 40	Rhein-Hunsrück-Kreis	3 571	5 223 527	174 612
07 1 41	Rhein-Lahn-Kreis	4 148	4 840 272	169 035
07 1 43	Westerwaldkreis	7 533	11 201 624	428 809
	Zusammen ...	49 882	71 134 125	2 581 946
07 2	RB Trier	18 800	27 674 469	996 494
07 2 11	Kreisfreie Stadt Trier	3 916	9 122 231	441 320
	Landkreise			
07 2 31	Berncastel-Wittlich	5 163	6 488 278	181 412
07 2 32	Bitburg-Prüm	3 249	4 522 058	145 086
07 2 33	Daun	2 114	3 055 238	86 148
07 2 35	Trier-Saarburg	4 358	4 486 664	142 529
	Zusammen ...	14 884	18 552 238	555 175
07 3	RB Rheinhessen-Pfalz	69 398	138 354 072	4 191 092
	Kreisfreie Städte			
07 3 11	Frankenthal (Pfalz)	1 351	3 851 924	135 591
07 3 12	Kaiserslautern	3 590	5 587 475	179 097
07 3 13	Landau in der Pfalz	1 956	2 925 269	118 219
07 3 14	Ludwigshafen am Rhein	4 319	44 873 726	660 673
07 3 15	Mainz	6 709	16 456 412	663 516
07 3 16	Neustadt an der Weinstraße	2 311	2 092 270	100 130
07 3 17	Pirmasens	2 048	4 939 709	140 490
07 3 18	Speyer	1 887	2 683 028	112 240
07 3 19	Worms	2 915	4 485 361	161 404
07 3 20	Zweibrücken	1 125	1 555 737	46 794
	Zusammen ...	28 211	89 450 911	2 318 154
	Landkreise			
07 3 31	Alzey-Worms	4 982	5 193 493	167 143
07 3 32	Bad Dürkheim	5 156	4 988 125	202 379
07 3 33	Donnersbergkreis	2 229	2 081 754	81 561
07 3 34	Germersheim	3 724	3 452 853	142 141
07 3 35	Kaiserslautern	3 134	2 772 550	101 637
07 3 36	Kusel	1 963	1 983 839	76 386
07 3 37	Südliche Weinstraße	4 820	5 669 492	205 714
07 3 38	Ludwigshafen	4 452	4 496 953	172 176
07 3 39	Mainz-Bingen	7 535	14 565 801	544 524
07 3 40	Pirmasens	3 192	3 698 300	179 276
	Zusammen ...	41 187	48 903 160	1 872 937

¹⁾ Angaben nach Wirtschaftszweigen können von den Statistischen Landesämtern bezogen werden.

¹⁾ Steuerpflichtige mit Lieferungen und Leistungen über 32 500 DM.

²⁾ Ohne Umsatzsteuer.

8 Steuerpflichtige, Lieferungen und Leistungen und Umsatzsteuer 1996 in den kreisfreien Städten und Landkreisen ¹⁾

Schlüssel- Nummer	Gebiet	Steuerpflichtige ¹⁾	Lieferungen und Leistungen ²⁾	Umsatzsteuer- Vorauszahlung
		Anzahl	1 000 DM	
10	Saarland	33 061	72 196 566	2 693 472
	Landkreise			
10 0 41	Stadtverband Saarbrücken	11 765	36 774 413	1 512 640
10 0 42	Merzig-Wadern	3 106	5 136 014	213 953
10 0 43	Neunkirchen	4 229	5 265 627	177 825
10 0 44	Saarlouis	6 512	12 330 611	327 402
10 0 45	Saarpfalz-Kreis	4 985	8 613 317	324 694
10 0 46	Sankt Wendel	2 464	4 076 584	136 958
	Zusammen ...	33 061	72 196 566	2 693 472
14	Sachsen	125 280	157 920 044	4 905 421
	Kreisfreie Städte	39 543	60 434 591	1 612 549
	Landkreise	85 737	97 485 453	3 292 872
	RB Chemnitz	48 220	54 567 041	1 781 021
	Kreisfreie Städte			
14 1 61	Chemnitz	7 279	11 881 453	354 443
14 1 66	Plauen	2 055	2 301 289	62 393
14 1 67	Zwickau	2 532	3 616 186	121 997
	Zusammen ...	11 866	17 798 928	538 833
	Landkreise			
14 1 71	Annaberg	2 867	2 700 550	92 149
14 1 73	Chemnitzer Land	4 684	5 428 179	179 220
14 1 77	Freiberg	4 280	4 667 300	140 800
14 1 81	Mittlerer Erzgebirgskreis	2 926	2 473 162	77 723
14 1 82	Mittweida	4 090	4 876 040	142 787
14 1 88	Stollberg	2 614	2 622 143	94 270
14 1 78	Vogtlandkreis	6 742	6 049 705	222 589
14 1 91	Aue-Schwarzenberg	4 132	4 082 654	139 495
14 1 93	Zwickauer Land	4 019	3 868 381	153 155
	Zusammen ...	36 354	36 768 114	1 242 188
14 2	RB Dresden	46 781	59 155 126	1 764 604
	Kreisfreie Städte			
14 2 62	Dresden	13 062	19 820 200	411 029
14 2 63	Görlitz	1 370	1 369 324	53 636
14 2 64	Hoyerswerda	883	1 257 669	51 585
	Zusammen ...	15 315	22 447 193	516 250
	Landkreise			
14 2 72	Bautzen	4 395	5 272 884	161 243
14 2 80	Meißen-Radebeul	5 030	6 953 117	310 274
14 2 84	Niederschlesischer Oberlausitzkreis	2 611	2 915 792	89 097
14 2 85	Riesa-Großenhain	2 980	4 266 014	127 275
14 2 86	Löbau-Zittau	4 177	4 155 736	131 376
14 2 87	Sächsische Schweiz	4 456	4 631 832	156 434
14 2 90	Weißeritzkreis	3 403	3 554 509	99 165
14 2 92	Landkreis Kamenz	4 414	4 958 048	173 490
	Zusammen ...	31 466	36 707 932	1 248 354
14 3	RB Leipzig	30 279	44 197 877	1 359 797
	Kreisfreie Stadt			
14 3 65	Leipzig	12 362	20 188 470	557 466

¹⁾ Angaben nach Wirtschaftszweigen können von den Statistischen Landesämtern bezogen werden.

¹⁾ Steuerpflichtige mit Lieferungen und Leistungen über 32 500 DM.

²⁾ Ohne Umsatzsteuer.

8 Steuerpflichtige, Lieferungen und Leistungen und Umsatzsteuer 1996 in den kreisfreien Städten und Landkreisen ¹⁾

Schlüssel- Nummer	Gebiet	Steuerpflichtige ¹⁾	Lieferungen und Leistungen ²⁾	Umsatzsteuer- Vorauszahlung
		Anzahl	1 000 DM	
	Landkreise			
14 3 74	Delitzsch	2 638	3 621 766	106 212
14 3 75	Döbeln	2 079	2 941 920	84 663
14 3 79	Leipziger Land	7 133	10 055 355	382 782
14 3 83	Muldentalkreis	3 559	4 079 533	132 043
14 3 89	Torgau-Oschatz	2 508	3 310 833	96 650
	Zusammen ...	17 917	24 009 407	802 330
15	Sachsen-Anhalt	64 168	90 350 698	2 596 182
	Kreisfreie Städte	13 888	22 773 575	881 066
	Landkreise	50 280	67 577 123	1 715 116
15 1	RB Dessau	13 462	16 417 994	451 965
	Kreisfreie Stadt			
15 1 01	Dessau	2 058	2 543 916	91 665
	Landkreise			
15 1 51	Anhalt-Zerbst	2 020	2 197 427	67 599
15 1 53	Bernburg	1 639	1 651 069	58 945
15 1 54	Bitterfeld	2 595	3 828 823	72 311
15 1 59	Köthen	1 670	1 799 787	58 397
15 1 71	Wittenberg	3 480	4 596 971	103 048
	Zusammen ...	11 404	13 874 077	360 300
15 2	RB Halle	20 322	36 568 937	822 005
	Kreisfreie Stadt			
15 2 02	Halle/Saale	5 673	9 937 791	344 024
	Landkreise			
15 2 56	Burgenlandkreis	3 594	5 151 007	178 972
15 2 60	Mansfelder Land	2 541	3 351 791	73 614
15 2 61	Merseburg-Querfurt	3 134	10 736 541	33 873
15 2 65	Saalkreis	1 847	2 268 998	94 969
15 2 66	Sangerhausen	1 690	1 979 093	79 732
15 2 68	Weißenfels	1 843	3 143 715	84 566
	Zusammen ...	14 649	28 631 145	477 980
15 3	RB Magdeburg	30 384	37 363 769	1 322 213
	Kreisfreie Stadt			
15 3 03	Magdeburg	6 157	10 291 868	445 377
	Landkreise			
15 3 52	Aschersleben-Staßfurt	2 613	2 732 177	71 969
15 3 55	Bördekreis	1 730	2 066 627	70 405
15 3 57	Halberstadt	1 760	1 963 086	57 592
15 3 58	Jerichower Land	2 593	3 134 542	104 609
15 3 62	Ohrekreis	2 893	2 879 829	100 904
15 3 64	Quedlinburg	2 164	2 017 302	75 545
15 3 67	Schönebeck	1 612	2 095 553	66 530
15 3 63	Stendal	3 468	4 332 034	127 337
15 3 69	Wernigerode	2 495	2 880 509	104 593
15 3 70	Altmarkkreis Salzwedel	2 699	2 970 242	97 352
	Zusammen ...	24 227	27 071 901	876 836

¹⁾ Angaben nach Wirtschaftszweigen können von den Statistischen Landesämtern bezogen werden.

¹⁾ Steuerpflichtige mit Lieferungen und Leistungen über 32 500 DM.

²⁾ Ohne Umsatzsteuer.

8 Steuerpflichtige, Lieferungen und Leistungen und Umsatzsteuer 1996 in den kreisfreien Städten und Landkreisen¹⁾

Schlüssel- Nummer	Gebiet	Steuerpflichtige ¹⁾	Lieferungen und Leistungen ²⁾	Umsatzsteuer- Vorauszahlung
		Anzahl	1 000 DM	
1	Schleswig-Holstein	94 458	181 125 435	5 745 360
	Kreisfreie Städte			
01 0 01	Flensburg	3 522	8 591 708	367 472
01 0 02	Kiel	6 408	19 769 881	515 283
01 0 03	Lübeck	6 586	15 726 426	452 424
01 0 04	Neumünster	2 462	6 646 082	203 006
	Zusammen ...	18 978	50 734 097	1 538 185
	Landkreise			
01 0 51	Dithmarschen	4 426	5 006 893	186 132
01 0 53	Herzogtum Lauenburg	5 713	6 904 077	266 888
01 0 54	Nordfriesland	7 779	7 891 269	313 168
01 0 55	Ostholstein	7 487	7 777 469	274 191
01 0 56	Pinneberg	10 974	32 486 645	860 465
01 0 57	Plön	3 756	3 570 008	155 630
01 0 58	Rendsburg-Eckernförde	7 395	13 439 631	470 981
01 0 59	Schleswig-Flensburg	5 600	7 692 161	250 922
01 0 60	Segeberg	9 607	20 424 903	690 810
01 0 61	Steinburg	4 071	7 597 065	143 886
01 0 62	Stormarn	8 672	17 601 217	594 102
	Zusammen ...	75 480	130 391 338	4 207 175
16	Thüringen	70 056	82 340 460	2 645 426
	Kreisfreie Städte			
16 0 51	Erfurt	6 257	11 339 040	321 909
16 0 52	Gera	3 201	4 227 002	154 227
16 0 53	Jena	2 374	3 581 790	72 382
16 0 54	Suhl	1 492	1 874 464	74 692
16 0 55	Weimar	1 919	2 690 533	108 434
	Zusammen ...	15 243	23 712 829	731 644
	Landkreise			
16 0 61	Eichsfeld	3 143	3 367 230	125 100
16 0 62	Nordhausen	2 473	2 946 816	109 009
16 0 63	Wartburgkreis	5 451	5 605 035	171 019
16 0 64	Unstrut-Hainich-Kreis	3 302	3 781 536	125 676
16 0 65	Kyffhäuserkreis	2 411	2 407 711	77 213
16 0 66	Schmalkalden-Meiningen	4 935	4 256 197	140 389
16 0 67	Gotha	4 399	4 855 659	175 339
16 0 68	Sömmerda	2 155	3 110 199	85 412
16 0 69	Hildburghausen	2 100	2 069 630	68 966
16 0 70	Ilm-Kreis	3 679	3 426 333	110 573
16 0 71	Weimarer Land	2 855	3 219 374	87 669
16 0 72	Sonneberg	2 033	2 146 401	69 119
16 0 73	Saalfeld-Rudolstadt	3 694	3 555 166	123 647
16 0 74	Saale-Holzland-Kreis	2 632	3 136 650	93 242
16 0 75	Saale-Orla-Kreis	3 093	3 272 013	107 231
16 0 76	Greiz	3 836	4 450 835	139 039
16 0 77	Altenburger Land	2 822	3 020 846	105 139
	Zusammen ...	54 813	58 627 631	1 913 782
	Deutschland	2 762 925	6 852 202 056	206 912 703
	Kreisfreie Städte	937 732	3 579 563 141	101 425 008
	Landkreise	1 825 193	3 272 638 913	105 487 695

¹⁾ Angaben nach Wirtschaftszweigen können von den Statistischen Landesämtern bezogen werden.

¹⁾ Steuerpflichtige mit Lieferungen und Leistungen über 32 500 DM.

²⁾ Ohne Umsatzsteuer.

Anhang

1996

- Bitte weiße Felder ausfüllen oder ☒ ankreuzen. Anleitung beachten -

Faktart	Steuernummer	Unter- faktart
11		56

30 Eingangsstempel oder -datum

Finanzamt

Umsatzsteuer-Voranmeldung 1996

Voranmeldungszeitraum

bei monatlicher Abgabe bitte ankreuzen

bei vierteljährlicher Abgabe
bitte ankreuzen

96 01	Jan		96 07	Juli	
96 02	Feb		96 08	Aug	
96 03	Marz		96 09	Sep	
96 04	April		96 10	Okt	
96 05	Mai		96 11	Nov	
96 06	Juni		96 12	Dez	

96 41	I	Kalender- vierteljahr	
96 42	II	Kalender- vierteljahr	
96 43	III	Kalender- vierteljahr	
96 44	IV	Kalender- vierteljahr	

Unternehmen – Art und Anschrift – Telefon

Berichtigte Anmeldung
(falls ja, bitte eine „1“ eintragen)

10

I. Anmeldung der Umsatzsteuer-Vorauszahlung

Lieferungen, sonstige Leistungen
und EigenverbrauchSteuerfreie Umsätze mit Vorsteuerabzug
Innergemeinschaftliche Lieferungen (§ 4 Nr. 1 b UStG)
an Abnehmer mit USt-IdNr.

neuer Fahrzeuge an Abnehmer ohne USt-IdNr.

neuer Fahrzeuge außerhalb eines Unternehmens (§ 2 a UStG)

Weitere steuerfreie Umsätze mit Vorsteuerabzug
(z. B. Ausfuhrlieferungen, Umsätze nach § 4 Nr. 2 bis 7 UStG)

Steuerfreie Umsätze ohne Vorsteuerabzug

Umsätze nach § 4 Nr. 8 bis 28 UStG

Steuerpflichtige Umsätze
(Lieferungen, sonstige Leistungen und Eigenverbrauch)

zum Steuersatz von 15 v. H.

zum Steuersatz von 7 v. H.

Umsätze, die anderen Steuersätzen unterliegen

Umsätze land- und forstwirtschaftlicher Betriebe nach § 24 UStG

Lieferungen in das übrige Gemeinschaftsgebiet
an Abnehmer mit USt-IdNr.Umsätze, für die eine Steuer nach § 24 UStG zu entrichten ist (Säge-
werkserzeugnisse, Getränke und alkohol. Flüssigkeiten, z. B. Wein)

Innergemeinschaftliche Erwerbe

Steuerfreie innergemeinschaftliche Erwerbe

Erwerbe nach § 4 b UStG

Steuerpflichtige innergemeinschaftliche Erwerbe
(§ 1 a UStG)

zum Steuersatz von 15 v. H.

zum Steuersatz von 7 v. H.

neuer Fahrzeuge
von Lieferanten ohne USt-IdNr. zum Steuersatz von 15 v. H.Steuer infolge Wechsels der Besteuerungsart/-form
sowie Nachsteuer auf versteuerte Anzahlungen wegen Steuersatzerhöhung

Umsatzsteuer zu übertragen in Zeile 45

	Bemessungsgrundlage ohne Umsatzsteuer		Steuer	
	volle DM	<input checked="" type="checkbox"/>	DM	PI
41		<input checked="" type="checkbox"/>		
44		<input checked="" type="checkbox"/>		
49		<input checked="" type="checkbox"/>		
43		<input checked="" type="checkbox"/>		
48		<input checked="" type="checkbox"/>		
50		<input checked="" type="checkbox"/>		
86		<input checked="" type="checkbox"/>		
35		<input checked="" type="checkbox"/>	36	
77		<input checked="" type="checkbox"/>		
76		<input checked="" type="checkbox"/>	80	
91		<input checked="" type="checkbox"/>		
92		<input checked="" type="checkbox"/>		
93		<input checked="" type="checkbox"/>		
94		<input checked="" type="checkbox"/>		
			65	

USt 1 A – Umsatzsteuer-Voranmeldung 1996 –

Zusatz			Steuer DM	Pf
44				
45	Übertrag			
46	Abziehbare Vorsteuerbeträge			
47	Vorsteuerbeträge aus Rechnungen von anderen Unternehmern (§ 15 Abs. 1 Nr. 1 UStG)	66		
48	Vorsteuerbeträge aus dem innergemeinschaftlichen Erwerb von Gegenständen (§ 15 Abs. 1 Nr. 3 UStG)	61		
49	entrichtete Einfuhrumsatzsteuer (§ 15 Abs. 1 Nr. 2 UStG)	62		
50	Vorsteuerbeträge, die nach allgemeinen Durchschnittssätzen berechnet sind (§§ 23 und 23 a UStG)	63		
51	Berichtigung des Vorsteuerabzugs (§ 15 a UStG)	64		
52	Vorsteuerabzug für innergemeinschaftliche Lieferungen neuer Fahrzeuge außerhalb eines Unternehmens (§ 2 a UStG) sowie von Kleinunternehmern im Sinne des § 19 Abs. 1 UStG (§ 15 Abs. 4 a UStG)	59		
53	Kürzungen nach dem BerlinFG			
54	für frühere Kalenderjahre	57		
55	nach den §§ 1, 1 a und 2 BerlinFG	58		
56	Verbleibender Betrag			
57	in Rechnungen unberechtigt ausgewiesene Steuerbeträge (§ 14 Abs. 2 und 3 UStG) sowie Steuerbeträge, die nach § 6 a Abs. 4 Satz 2 und § 17 Abs. 1 Satz 2 UStG geschuldet werden	69		
58	Umsatzsteuer-Vorauszahlung/Überschuß			
59	Anrechnung (Abzug) der festgesetzten Sondervorauszahlung für Dauerfristverlängerung (nur auszufüllen in der letzten Voranmeldung des Besteuerungszeitraums, in der Regel Dezember)	39		
60	Verbleibende Umsatzsteuer-Vorauszahlung (Bitte in jedem Fall ausfüllen)	83		
61	Verbleibender Überschuß (rot eintragen oder mit Minuszeichen versehen)			
(kann auf 10 Pf zu Ihren Gunsten gerundet werden)				
II. Anmeldung der Umsatzsteuer im Abzugsverfahren (§§ 51 bis 56 UStDV)				
62	für Werklieferungen und sonstige Leistungen im Ausland ansässiger Unternehmer (§ 51 Abs. 1 Nr. 1 UStDV)			
63	Leistungen, für die wegen Anwendung der sog. Null-Regelung (§ 52 Abs. 2 UStDV) keine Umsatzsteuer einzubehalten ist	71		
64	Leistungen, für die Umsatzsteuer einzubehalten ist	72		
65	für Lieferungen von sicherungsübereigneten Gegenständen (§ 51 Abs. 1 Nr. 2 UStDV) sowie von Grundstücken im Zwangsversteigerungsverfahren (§ 51 Abs. 1 Nr. 3 UStDV)			
66	Lieferungen, für die wegen Anwendung der sog. Null-Regelung (§ 52 Abs. 2 UStDV) keine Umsatzsteuer einzubehalten ist	78		
67	Lieferungen, für die Umsatzsteuer einzubehalten ist	79		
68	Umsatzsteuer im Abzugsverfahren	75		
(kann auf 10 Pf zu Ihren Gunsten gerundet werden)				
70	Ein Erstattungsbetrag wird auf das dem Finanzamt benannte Konto überwiesen, soweit nicht eine Verrechnung mit Steuerschulden vorzunehmen ist.			
71		29		
72	Verrechnung des Erstattungsbetrages erwünscht (falls ja, bitte eine „1“ eintragen)			
73	Geben Sie bitte die Verrechnungswünsche auf einem besonderen Blatt oder auf dem beim Finanzamt erhältlichen Vordruck „Verrechnungsantrag“ an.			
74	Die Einzugsermächtigung wird ausnahmsweise (z. B. wegen Verrechnungswünschen) für diesen Voranmeldungszeitraum widerrufen (falls ja, bitte eine „1“ eintragen)	26		
75	Ich versichere, die Angaben in dieser Steueranmeldung wahrheitsgemäß nach bestem Wissen und Gewissen gemacht zu haben.			
76	Bei der Anfertigung dieser Steueranmeldung hat mitgewirkt: (Name, Anschrift, Telefon)			
77				
78	Datum, Unterschrift			
79	Hinweis nach den Vorschriften der Datenschutzgesetze: Die mit der Steueranmeldung angeforderten Daten werden aufgrund der §§ 149 ff. der Abgabenordnung und der §§ 18, 18 b des Umsatzsteuergesetzes erhoben. Die Angabe der Telefonnummern ist freiwillig.			
80				
81	Vom Finanzamt auszufüllen			
82	Bearbeitungshinweis	11		19
83	1. Die aufgeführten Daten sind mit Hilfe des geprüften und genehmigten Programms sowie ggf. unter Berücksichtigung der gespeicherten Daten maschinell zu verarbeiten.			
84	2. Die weitere Bearbeitung richtet sich nach den Ergebnissen der maschinellen Verarbeitung.			12
85	Datum, Namenszeichen/Unterschrift			
86	Kontrollzahl und/oder Datenerfassungsvermerk			

Anleitung zur Umsatzsteuer-Voranmeldung

1996

Abkürzungen:	AO = Abgabenordnung	UStDV = Umsatzsteuer-Durchführungsverordnung
	BerlinFG = Berlinförderungsgesetz	UStG = Umsatzsteuergesetz
	EU = Europäische Union	USt-IdNr. = Umsatzsteuer-Identifikationsnummer
	KStG = Körperschaftsteuergesetz	UStR = Umsatzsteuer-Richtlinien

Diese Anleitung soll Sie informieren,

wie Sie die Vordrucke richtig ausfüllen.

Die Anleitung kann allerdings nicht alle Fragen beantworten.

Wesentliche Änderungen gegenüber der vorjährigen Anleitung sind durch Randstriche gekennzeichnet.

Datenübermittlung oder Steueranmeldung auf Papier?

Sie sollten zunächst prüfen, ob Sie sich die Abgabe der Steueranmeldungen auf Papier ersparen können. Nach der Steueranmeldungs-Datenträgerverordnung kann ein datenverarbeitendes Unternehmen, dessen Sie oder Ihr steuerlicher Berater sich bei der Führung der Bücher und Aufzeichnungen bedienen, Ihre Steueranmeldungen auf einem maschinell verwertbaren Datenträger übermitteln. Das Verfahren ergibt sich aus Abschnitt 227 UStR. Einzelheiten erfahren Sie bei Ihrem Finanzamt, Ihrem steuerlichen Berater oder dem datenverarbeitenden Unternehmen.

So werden die Vordrucke ausgefüllt

Füllen Sie nur die weißen Felder der Vordrucke deutlich und vollständig aus. Bei den Bemessungsgrundlagen sind Entgeltserhöhungen und Entgeltsminderungen mit zu berücksichtigen. Negative Beträge sind rot einzutragen oder mit einem Minuszeichen zu versehen. Reicht der vorgesehene Platz nicht aus, machen Sie die Angaben bitte auf einem besonderen Blatt.

Tragen Sie bei den Bemessungsgrundlagen nur volle DM-Beträge ein; bei den Steuer- und Kürzungsbeträgen sind dagegen stets Pfennigbeträge einzutragen.

Unterschrift

Die Steueranmeldungen sind vom Unternehmer oder dessen Bevollmächtigten zu unterschreiben.

Umsatzsteuer-Voranmeldung

Zur Abgabe der Voranmeldungen sind insbesondere verpflichtet:

1. Unternehmer, die ihre Umsätze nach den allgemeinen Vorschriften des UStG zu versteuern haben;
2. Unternehmer, die ihre gewerbliche oder berufliche Tätigkeit neu aufgenommen haben, wenn sie bei Aufnahme ihrer Tätigkeit mit einem Gesamtumsatz zuzüglich Umsatzsteuer von mehr als 32 500 DM im Kalenderjahr 1996 rechnen konnten;
3. Land- und Forstwirte, die die Durchschnittsätze nach § 24 UStG anwenden, wenn sie für Umsätze von Sägewerkserzeugnissen, Getränken oder alkoholischen Flüssigkeiten, z. B. Wein, Umsatzsteuer zu entrichten haben;
4. Unternehmer und juristische Personen, die ausschließlich Steuer für innergemeinschaftliche Erwerbe zu entrichten haben (§ 18 Abs. 4 a UStG);
5. Fahrzeuglieferer im Sinne des § 2 a UStG;
6. Personen, die Steuerbeträge nach § 6 a Abs. 4 Satz 2 oder nach § 14 Abs. 3 UStG schulden (§ 18 Abs. 4 b UStG).

Voranmeldungszeitraum

Voranmeldungszeitraum ist das **Kalendervierteljahr**.

Beträgt die Steuer für das vorangegangene Kalenderjahr mehr als 12 000 DM, ist der **Kalendermonat** Voranmeldungszeitraum.

Der Unternehmer kann den **Kalendermonat** als Voranmeldungszeitraum wählen, wenn sich im vorangegangenen Kalenderjahr ein Überschuß zu seinen Gunsten von mehr als 12 000 DM ergeben hat. Das Wahlrecht kann nur durch Abgabe einer Voranmeldung für Januar 1996 bis zum 10. Februar 1996 (bei Dauerfristverlängerung: 10. März 1996) ausgeübt werden. Das Wahlrecht bindet den Unternehmer für das Kalenderjahr 1996.

Beträgt die Steuer für das vorangegangene Kalenderjahr nicht mehr als 1 000 DM, kann das Finanzamt den Unternehmer von der Verpflichtung zur Abgabe der Voranmeldungen und Entrichtung der Vorauszahlungen befreien.

Hat der Unternehmer seine gewerbliche oder berufliche Tätigkeit nur in einem Teil des vorangegangenen Kalenderjahres ausgeübt, ist die tatsächliche Steuer in eine Jahressteuer umzurechnen.

Für Unternehmer, die ihre gewerbliche oder berufliche Tätigkeit erst im Kalenderjahr 1996 aufgenommen haben, ist die zu erwartende Jahressteuer maßgebend.

Personen, die ausschließlich Steuer für innergemeinschaftliche Erwerbe zu entrichten haben und Fahrzeuglieferer (§ 2 a UStG) haben Voranmeldungen nur für die **Voranmeldungszeiträume** abzugeben, in denen die Steuer zu erklären ist. Gleiches gilt für Personen, die Steuerbeträge nach § 6 a Abs. 4 Satz 2 oder nach § 14 Abs. 3 UStG abzuführen haben.

Die Voranmeldung ist bis zum 10. Tag nach Ablauf des Voranmeldungszeitraums abzugeben. Der zutreffende Voranmeldungszeitraum ist im Vordruck anzukreuzen.

Steuerfreie Lieferungen, sonstige Leistungen und Eigenverbrauch

Zeile 22

Inneregemeinschaftliche Lieferungen (§ 6 a Abs. 1 UStG) sind nach § 4 Nr. 1 b UStG steuerfrei, wenn der Unternehmer oder der Abnehmer Gegenstände vom Inland in andere Mitgliedstaaten der EU (übriges Gemeinschaftsgebiet) befördert oder versendet. Die Voraussetzungen hat der Unternehmer nach §§ 17 a bis 17 c UStDV nachzuweisen. Als innergemeinschaftliche Lieferung gilt auch das Verbringen von Gegenständen zu einer nicht nur vorübergehenden Verwendung im übrigen Gemeinschaftsgebiet (§ 6 a Abs. 2 UStG).

Die Angaben sind in dem Voranmeldungszeitraum zu machen, in dem die Rechnung ausgestellt wird, spätestens jedoch in dem Voranmeldungszeitraum, in dem der auf die Lieferung folgende Monat endet.

Über die in Zeile 22 einzutragenden Umsätze sind vierteljährlich **Zusammenfassende Meldungen** beim Bundesamt für Finanzen abzugeben. Die Landesfinanzbehörden übermitteln dem Bundesamt für Finanzen nach § 18 a Abs. 1 Satz 6 UStG die Angaben zur Bestimmung der Unternehmer, die zur Abgabe der Zusammenfassenden Meldung verpflichtet sind. Nähere Informationen zu diesem Verfahren sowie amtliche Vordrucke für Zusammenfassende Meldungen erhalten Sie beim Bundesamt für Finanzen - Außenstelle -, 66738 Saarlouis, Telefon (06831) 456-0, Telefax (06831) 456-120 oder 146.

Zeile 23

Die innergemeinschaftlichen Lieferungen **neuer Fahrzeuge** (§ 1 b UStG) sind auch bei Lieferungen an Abnehmer ohne USt-IdNr. steuerfrei. Solche Lieferungen sind gesondert in Zeile 23 anzugeben.

Zeile 24

In Zeile 24 sind die innergemeinschaftlichen Lieferungen neuer Fahrzeuge durch Nichtunternehmer und Unternehmer außerhalb ihres Unternehmens anzugeben (§ 2 a UStG). Hinsichtlich des Vorsteuerabzugs vgl. Erläuterungen zu Zeile 52.

Zeile 25

In Zeile 25 sind insbesondere die steuerfreien **Ausfuhrlieferungen** einzutragen (§ 4 Nr. 1 a UStG). Ausfuhrlieferungen (§ 6 UStG) sind steuerfrei, wenn Gegenstände vom Inland in das Drittlandsgebiet (Ausland ohne das übrige Gemeinschaftsgebiet) befördert oder versendet werden. Befördert oder versendet nicht der Lieferer, sondern der Abnehmer die Gegenstände in das Drittlandsgebiet, ist Voraussetzung für die Steuerbefreiung, daß der Abnehmer Wohnort oder Sitz im Ausland hat. Die Voraussetzungen sind vom Unternehmer beleg- und buchmäßig nachzuweisen (§§ 8 bis 11, 13 UStDV).

Außerdem sind in Zeile 25 weitere steuerfreie Umsätze mit Vorsteuerabzug einzutragen, z.B.:

- Lohnveredelungen an Gegenständen der Ausfuhr (§ 4 Nr. 1 a i.V.m. § 7 UStG);
- Umsätze für die Seeschifffahrt und für die Luftfahrt (§ 4 Nr. 2 i.V.m. § 8 UStG);
- grenzüberschreitende **Güterbeförderungen** und andere sonstige Leistungen nach § 4 Nr. 3 UStG;
- Vermittlungsleistungen nach § 4 Nr. 5 UStG (z.B. Provisionen im Zusammenhang mit Ausfuhrlieferungen);
- Umsätze im Sinne des Offshore-Steuerabkommens, des Zusatzabkommens zum NATO-Truppenstatut, des Ergänzungsabkommens zum Protokoll über die NATO-Hauptquartiere, des deutsch-sowjetischen Truppenaufenthalts- und -abzugsvertrags;
- Reiseleistungen, soweit die Reisevorleistungen im Drittlandsgebiet bewirkt werden (§ 25 Abs. 2 UStG).

Zeile 27

Steuerfreie Umsätze ohne Vorsteuerabzug sind z.B. Grundstücksvermietungen (§ 4 Nr. 12 UStG), Umsätze aus der Tätigkeit als Arzt oder ähnlicher heilberuflicher Tätigkeit (§ 4 Nr. 14 UStG).

Steuerpflichtige Lieferungen, sonstige Leistungen und Eigenverbrauch

Zeilen 29 bis 31

Bemessungsgrundlage ist bei **Lieferungen und sonstigen Leistungen** grundsätzlich das Entgelt. Entgelt ist alles, was der Leistungsempfänger aufwendet, um die Leistung zu erhalten, jedoch abzüglich der Umsatzsteuer. Auch was ein anderer als der Leistungsempfänger dem Unternehmer gewährt, gehört zum Entgelt (§ 10 Abs. 1 UStG).

Die Bemessungsgrundlage für den Eigenverbrauch bei der **Entnahme von Gegenständen** bestimmt sich nach dem Einkaufspreis zuzüglich der Nebenkosten für den jeweiligen Gegenstand oder für einen gleichartigen Gegenstand oder mangels eines Einkaufspreises nach den Selbstkosten jeweils zum Zeitpunkt des Umsatzes (§ 10 Abs. 4 Nr. 1 UStG).

Die Bemessungsgrundlage für den Eigenverbrauch bei der **Entnahme von sonstigen Leistungen** bestimmt sich nach den bei der Ausführung dieser Umsätze entstandenen Kosten (§ 10 Abs. 4 Nr. 2 UStG, Abschnitt 155 Abs. 2 UStR).

Entsprechendes gilt für **unentgeltliche Leistungen**, die Körperschaften und Personenvereinigungen im Sinne des § 1 Abs. 1 Nr. 1 bis 5 KStG, nichtrechtsfähige Personenvereinigungen und Gemeinschaften an ihre Anteilseigner, Gesellschafter, Mitglieder, Teilhaber oder diesen nahestehende Personen ausführen, sowie für unentgeltliche Leistungen, die der Unternehmer an seine Arbeitnehmer oder deren Angehörige aufgrund des Dienstverhältnisses ausführt. Aufmerksamkeiten sowie Leistungen, die im überwiegenden betrieblichen Interesse des Arbeitgebers an der Gestaltung der Dienstausübung gewährt werden, unterliegen nicht der Umsatzsteuer (Abschnitt 12 Abs. 3 und 4 UStR).

Die Bemessungsgrundlage für den Eigenverbrauch bei Aufwendungen im Sinne des § 4 Abs. 5 Satz 1 Nr. 1 bis 7 oder Abs. 7 oder § 12 Nr. 1 Einkommensteuergesetz bestimmt sich nach der Höhe der jeweiligen Aufwendungen (§ 10 Abs. 4 Nr. 3 UStG).

Verbilligte Leistungen, die Unternehmer an ihnen nahestehende Personen, ihre Arbeitnehmer oder deren Angehörige ausführen, sind nicht als Eigenverbrauch, sondern als Lieferungen und sonstige Leistungen zu erklären. Allerdings ist nach § 10 Abs. 5 UStG anstelle des Entgelts des Leistungsempfängers die sogenannte **Mindest-Bemessungsgrundlage** anzuwenden, wenn sie das tatsächliche Entgelt übersteigt. Diese Mindest-Bemessungsgrundlage bestimmt sich nach den Werten, die für vergleichbare unentgeltliche Leistungen anzugeben wären (§ 10 Abs. 4 UStG).

Zeilen 33 und 34

Auch **land- und forstwirtschaftliche Betriebe**, die ihre Umsätze nach den Durchschnittssätzen des § 24 Abs. 1 UStG versteuern, müssen Lieferungen in das übrige Gemeinschaftsgebiet an Abnehmer mit USt-IdNr. getrennt von den sonstigen Umsätzen aufzeichnen und die Entgelte in Zeile 33 eintragen. Über diese Lieferungen sind vierteljährliche Zusammenfassende Meldungen beim Bundesamt für Finanzen abzugeben, vgl. Erläuterungen zu Zeile 22.

Bei den in Zeile 34 bezeichneten Umsätzen, für die eine Steuer zu entrichten ist, sind die anzuwendenden Durchschnittssätze um die Sätze für pauschalierte Vorsteuerbeträge zu vermindern. Für im Kalenderjahr 1996 ausgeführte Umsätze ergibt sich eine Steuer von 6 vom Hundert der Bemessungsgrundlage.

Land- und Forstwirte, die ihre Umsätze nach den allgemeinen Vorschriften des UStG versteuern, haben ihre Umsätze in den Zeilen 22 bis 31 einzutragen.

Sofern **innergemeinschaftliche Erwerbe** getätigt werden, sind diese in den Zeilen 37 bis 41 zu erklären.

Innergemeinschaftliche Erwerbe

Zeilen 37 bis 41

Ein innergemeinschaftlicher Erwerb ist grundsätzlich gegeben, wenn ein Unternehmer oder eine juristische Person von einem anderen Unternehmer einen Gegenstand erwirbt und dieser Gegenstand vom Gebiet eines anderen Mitgliedstaates der EU in das Inland oder in ein in § 1 Abs. 3 UStG bezeichnetes Gebiet (z.B. Freihafen) gelangt (§ 1 a Abs. 1 UStG). Kein innergemeinschaftlicher Erwerb liegt vor, wenn der Gegenstand aus einem Drittland im Wege der Durchfuhr durch einen anderen Mitgliedstaat der EU das Inland erreicht und erst hier einfuhrumsatzsteuerrechtlich zum freien Verkehr abgefertigt wird.

Als innergemeinschaftlicher Erwerb gilt auch das Verbringen von Gegenständen aus dem übrigen Gemeinschaftsgebiet zu einer nicht nur vorübergehenden Verwendung im Inland (§ 1 a Abs. 2 UStG).

Bei den in § 1 a Abs. 3 Nr. 1 UStG genannten Erwerbern (z. B. Kleinunternehmer) liegt ein innergemeinschaftlicher Erwerb nur bei Überschreiten der Erwerbsschwelle von 25 000 DM vor (§ 1 a Abs. 3 Nr. 2 UStG). Diese Erwerber können auch durch Erklärung gegenüber dem Finanzamt die Erwerbsbesteuerung wählen (§ 1 a Abs. 5 UStG). Diese Erklärung bindet für mindestens zwei Kalenderjahre. Erwerbe neuer Fahrzeuge (§ 1 b UStG) und verbrauchsteuerpflichtiger Waren (§ 1 a Abs. 5 UStG) unterliegen auch bei den genannten Erwerbern immer der Erwerbssteuer.

Bei **neuen Fahrzeugen** liegt ein innergemeinschaftlicher Erwerb immer vor, selbst dann, wenn das Fahrzeug nicht von einem Unternehmer geliefert wurde. Werden neue Fahrzeuge von Lieferanten ohne USt-IdNr. - insbesondere "Privatpersonen" - erworben, sind die Erwerbe in der Zeile 41 der Umsatzsteuer-Voranmeldung zu erklären. Wird das neue Fahrzeug von einer "Privatperson" oder von einem Unternehmer für seinen privaten Bereich erworben, ist der innergemeinschaftliche Erwerb nur mit Vordruck USt 1 B anzumelden (Fahrzeugeinzelbesteuerung).

Bestimmte innergemeinschaftliche Erwerbe sind ebenso wie bestimmte Einfuhren aus Drittländern steuerfrei (z. B. Goldbarren, Wertpapiere). Darüber hinaus ist in Zeile 37 auch der steuerfreie innergemeinschaftliche Erwerb von solchen Gegenständen zu berücksichtigen, die zur Ausführung von Umsätzen verwendet werden, für die der Vorsteuerabzug nach § 15 Abs. 3 UStG ausdrücklich nicht ausgeschlossen ist (z.B. steuerfreie innergemeinschaftliche Lieferungen, Ausfuhrlieferungen und nicht steuerbare Lieferungen im Drittlandsgebiet).

Die Angaben zu innergemeinschaftlichen Erwerben sind in dem Voranmeldungszeitraum zu machen, in dem die Rechnung ausgestellt wird, spätestens jedoch in dem Voranmeldungszeitraum, in dem der auf den Erwerb folgende Monat endet.

Abziehbare Vorsteuerbeträge

Zeilen 47 bis 50

Abziehbar sind nur die nach dem deutschen Umsatzsteuergesetz geschuldeten Steuerbeträge. Unternehmer, die mit ausländischen Vorsteuerbeträgen belastet wurden, haben sich wegen eines eventuellen Abzugs an den Staat zu wenden, der die Steuer erhoben hat.

Folgende Vorsteuerbeträge können berücksichtigt werden:

1. die in Rechnungen für Lieferungen und sonstige Leistungen an das Unternehmen von anderen Unternehmern gesondert ausgewiesene Umsatzsteuer;
2. die in Kleinbetragsrechnungen (Rechnungen, deren Gesamtbetrag 200 DM nicht übersteigt) enthaltene Umsatzsteuer, wenn der Rechnungsaussteller auf ihnen den Steuersatz angegeben hat;
3. die Umsatzsteuer für innergemeinschaftliche Erwerbe (Zeilen 39 bis 41);
4. die entrichtete Einfuhrumsatzsteuer für Gegenstände, die der Unternehmer für sein Unternehmen aus dem Drittlandsgebiet in das Inland eingeführt oder die er zur Ausführung der in § 1 Abs. 3 UStG bezeichneten Umsätze verwendet hat;
5. nach Durchschnittssätzen (§ 23 UStG) ermittelte Beträge bei Unternehmern, deren Umsatz i.S. des § 69 Abs. 2 UStDV in den einzelnen in der Anlage der UStDV bezeichneten Berufs- und Gewerbebezügen im vorangegangenen Kalenderjahr 120 000 DM nicht überschritten hat, und die nicht verpflichtet sind, Bücher zu führen und aufgrund jährlicher Bestandsaufnahmen regelmäßig Abschlüsse zu machen;
6. nach einem Durchschnittssatz (§ 23 a UStG) ermittelte Beträge bei Körperschaften, Personenvereinigungen und Vermögensmassen im Sinne des § 5 Abs. 1 Nr. 9 KStG, deren steuerpflichtiger Umsatz, mit Ausnahme der Einfuhr und des innergemeinschaftlichen Erwerbs, im vorangegangenen Kalenderjahr 60 000 DM nicht überschritten hat und die nicht verpflichtet sind, Bücher zu führen und aufgrund jährlicher Bestandsaufnahmen regelmäßig Abschlüsse zu machen.

Vorsteuerbeträge, die auf Entgeltserhöhungen und Entgeltsminderungen entfallen, sowie herabgesetzte, erlassene oder erstattete Einfuhrumsatzsteuer sind zu berücksichtigen.

Aus Kleinbetragsrechnungen mit einem Gesamtbetrag bis zu 200 DM (§ 33 UStDV) und bei Fahrausweisen im Personenverkehr (§ 34 UStDV), in denen die Umsatzsteuer nicht gesondert ausgewiesen ist, kann die Vorsteuer nach § 35 UStDV durch Anwendung eines Vomhundertsatzes aus dem Gesamtbetrag herausgerechnet werden (Abschnitte 194 und 195 UStR).

Steuersatz	Vomhundertsatz
15 v.H.	13,04 (13,0435)
7 v.H.	6,54 (6,5421)

Bei Reisekosten für Geschäftsreisen des Unternehmers oder für Dienstreisen seiner Arbeitnehmer, die nach Pauschbeträgen abgerechnet werden, kann die Vorsteuer durch Anwendung der Vomhundertsätze aus der folgenden Übersicht auf diese Pauschbeträge, höchstens jedoch auf die für die Einkommensteuer bzw. Lohnsteuer anzuwendenden Pauschbeträge errechnet werden (§§ 36 bis 38 UStDV).

Art des Pauschbetrags	Geschäftsreisen	Dienstreisen
Mehraufwand für Verpflegung	12,3	12,3
Übernachungskosten	-	12,3
Benutzung von privaten Kraftfahrzeugen	5,7	8,2

Anstelle der vorgenannten Vomhundertsätze kann der Unternehmer 9,8 v.H. der in einem Kalenderjahr insgesamt erstatteten Reisekosten für Geschäftsreisen und Dienstreisen als Vorsteuer abziehen (§ 37 UStDV). Kosten für Beförderungsleistungen, die nicht mit Umsatzsteuer belastet sind (z.B. für Auslandsflüge), sind hierbei jedoch auszuschließen.

Vom Abzug ausgeschlossen sind grundsätzlich die Vorsteuerbeträge, die zur Ausführung folgender Umsätze verwendet werden:

1. nach § 4 Nr. 8 bis 28 UStG steuerfreie Umsätze;
2. nicht steuerbare Umsätze, die steuerfrei wären, wenn sie im Inland ausgeführt würden oder unentgeltliche Lieferungen oder sonstige Leistungen, die steuerfrei wären, wenn sie gegen Entgelt ausgeführt würden.

Werden Leistungsbezüge nur zum Teil zur Ausführung von Umsätzen verwendet, die den Vorsteuerabzug ausschließen, ist der Teil der Vorsteuerbeträge nicht abziehbar, der den zum Ausschluß vom Vorsteuerabzug führenden Umsätzen wirtschaftlich zuzurechnen ist.

Ausgenommen vom Abzug sind auch Vorsteuerbeträge, die im Ausland ansässigen Unternehmern im Vorsteuer-Vergütungsverfahren vergütet worden sind (§§ 59 bis 61 UStDV).

Zeile 51

Bei Wirtschaftsgütern, die über das Kalenderjahr der erstmaligen Verwendung hinaus zur Ausführung von Umsätzen verwendet werden, ist der Vorsteuerabzug zu berichtigen, wenn sich die Verhältnisse, die im Kalenderjahr der erstmaligen Verwendung für den Vorsteuerabzug maßgebend waren, innerhalb von 10 Jahren (bei beweglichen Wirtschaftsgütern innerhalb von 5 Jahren) ändern. In der Umsatzsteuer-Voranmeldung ist nur der Vorsteuerberichtigungsbetrag bei einer **Veräußerung oder Entnahme zum Eigenverbrauch** anzugeben (§ 44 Abs. 4 UStDV). Bei nachträglichen Anschaffungs- oder Herstellungskosten ist sinngemäß zu verfahren.

Handelt es sich bei den Berichtigungsbeträgen um zurückzuzahlende Vorsteuerbeträge, ist der Betrag rot einzutragen oder mit einem Minuszeichen zu versehen.

Beispiel

Ehegatten haben im Kalenderjahr 1987 eine Eigentumswohnung erworben, diese ab 01.07.1987 **steuerpflichtig** an einen Unternehmer für dessen unternehmerische Zwecke vermietet und die auf die Herstellungskosten entfallende Vorsteuer in Höhe von 24 000 DM abgezogen. Die steuerpflichtige Vermietung endet am 31.08.1996. Ab 01.09.1996 wird die Wohnung von den Ehegatten für eigene Wohnzwecke verwendet.

Die Nutzungsänderung ab 01.09.1996 ist umsatzsteuerlich als **steuerfreier Entnahmeeigenverbrauch** der Eigentumswohnung zu beurteilen. Die auf den restlichen Berichtigungszeitraum 01.09.1996 bis 30.06.1997 entfallende Vorsteuer von 2 000 DM ist für den Monat September 1996 anzumelden und zurückzuzahlen.

Berechnung: 24 000 DM Vorsteuer : 120 Monate Berichtigungszeitraum = 200 DM monatliche Berichtigung x 10 Monate restlicher Berichtigungszeitraum = 2 000 DM.

Nach § 52 Abs. 5 UStDV zu berechnende Berichtigungsbeträge sind zu berücksichtigen, sofern Vorsteuerbeträge aus Leistungen ausländischer Unternehmer wegen Anwendung der sogenannten Null-Regelung (§ 52 Abs. 2 UStDV) nicht abgezogen worden sind (vgl. Abschnitt 234 Abs. 7 UStR).

Zeile 52

Fahrzeuglieferer im Sinne des § 2 a UStG und Kleinunternehmer im Sinne des § 19 Abs. 1 UStG können die auf die Anschaffung des neuen Fahrzeugs entfallende Umsatzsteuer als Vorsteuer abziehen. Der Vorsteuerabzug ist nur bis zu dem Betrag zulässig, der für die Lieferung des neuen Fahrzeugs geschuldet würde, wenn die Lieferung nicht steuerfrei wäre. Der Abzug ist erst mit der Ausführung der innergemeinschaftlichen Lieferung des neuen Fahrzeugs (Eintragung in Zeile 24 bzw. bei Kleinunternehmern in Zeile 22 oder 23) zulässig (§ 15 Abs. 4 a UStG).

Sonstige Angaben

Zeile 54

Der Kürzungsanspruch nach den §§ 1 und 1 a BerlinFG für Umsätze und Innenumsätze Berliner Unternehmer ist ab 01.01.1994 entfallen. Eintragungen kommen deshalb nur in den Fällen in Betracht, in denen sich Änderungen für Kürzungen früherer Jahre ergeben haben.

Zeile 56

Unberechtigt ausgewiesen sind Steuerbeträge:

1. nach § 14 Abs. 2 UStG.

die ein zum gesonderten Steuerausweis berechtigter Unternehmer für Leistungen in der Rechnung gesondert ausweist, obwohl er für diesen Umsatz keine oder eine niedrigere Steuer schuldet. Dies gilt nicht für Gutschriften (vgl. Abschnitt 189 Abs. 3 Satz 2 UStR), mit denen über steuerfreie oder nicht steuerbare Umsätze abgerechnet wird sowie für Gutschriften, die nach Ablauf der Festsetzungsfrist (§§ 169 bis 171 AO) ausgestellt werden.

2. nach § 14 Abs. 3 UStG, wenn

- a) ein Kleinunternehmer im Sinne des § 19 Abs. 1 UStG einen Steuerbetrag in einer Rechnung gesondert ausweist,
- b) ein Unternehmer eine Rechnung mit gesondertem Steuerausweis erteilt, obwohl er eine Leistung nicht ausführt oder in der er statt des tatsächlich gelieferten Gegenstandes einen anderen angibt oder mit der er eine Leistung abrechnet, die er nicht im Rahmen seines Unternehmens ausgeführt hat,
- c) ein Nichtunternehmer (z.B. eine Privatperson) einen Steuerbetrag in einer Rechnung gesondert ausweist.

Nach § 6 a Abs. 4 Satz 2 UStG schuldet der Abnehmer einer Lieferung, die zu Unrecht als steuerfreie innergemeinschaftliche Lieferung behandelt worden ist, die entgangene Steuer, wenn dies auf unrichtigen Angaben des Abnehmers beruht und der liefernde Unternehmer die Unrichtigkeit dieser Angaben auch bei Beachtung der Sorgfaltspflichten eines ordentlichen Kaufmanns nicht erkennen konnte.

Zeile 58

Wurde die gewerbliche oder berufliche Tätigkeit im Laufe eines Kalenderjahres eingestellt, ist die Sondervorauszahlung bereits in der Voranmeldung für den Voranmeldungszeitraum anzurechnen, in dem der Betrieb eingestellt oder der Beruf aufgegeben wurde.

Wird im Laufe des Kalenderjahres auf die Dauerfristverlängerung verzichtet, ist die Sondervorauszahlung in der letzten Voranmeldung anzurechnen, für die Fristverlängerung in Anspruch genommen wird. Danach sind die Voranmeldungen jeweils zum gesetzlichen Zeitpunkt abzugeben.

Zeile 59

Die Vorauszahlung ist am 10. Tag nach Ablauf des Voranmeldungszeitraums fällig und an das Finanzamt zu entrichten. Wird die Einzugsermächtigung ausnahmsweise widerrufen, ist in Zeile 74 eine "1" einzutragen.

Ein Überschuß wird nach Zustimmung (§ 168 AO) ohne besonderen Antrag ausgezahlt. Wird eine Verrechnung gewünscht, ist in Zeile 72 eine "1" einzutragen.

Anmeldung der Umsatzsteuer im Abzugsverfahren

Zeilen 63 bis 69

Nach § 18 Abs. 8 UStG unterliegen folgende Umsätze dem Abzugsverfahren:

1. Steuerverpflichtige Werklieferungen und sonstige Leistungen eines im Ausland ansässigen Unternehmers;
2. Lieferung eines sicherungsübereigneten Gegenstandes durch den Sicherungsgeber an den Sicherungsnehmer;
3. Lieferung eines Grundstücks im Zwangsversteigerungsverfahren durch den Vollstreckungsschuldner an den Ersteher.

Ist der Leistungsempfänger Unternehmer oder eine juristische Person des öffentlichen Rechts, ist er verpflichtet, die Steuer von der Gegenleistung einzubehalten, bei dem für ihn zuständigen Finanzamt anzumelden und an dieses Finanzamt abzuführen. Der Leistungsempfänger haftet für diesen Steuerbetrag und hat die entsprechenden Aufzeichnungspflichten zu erfüllen.

Der Steuerbetrag ergibt sich durch Herausrechnen aus dem Betrag der Gegenleistung (siehe Erläuterungen zu Zeilen 47 bis 50: Vorsteuerberechnung aus Kleinbetragsrechnungen).

Das Entgelt (Wert der Gegenleistung abzüglich der Steuer) und die einbehaltene Steuer sind vom Leistungsempfänger in den Zeilen 64 und 68 der Umsatzsteuer-Voranmeldung anzumelden. Die insgesamt abzuführende Umsatzsteuer im Abzugsverfahren ist in der Zeile 69 zu berechnen.

In bestimmten Fällen ist der Leistungsempfänger **ausnahmsweise** nicht verpflichtet, die Steuer einzubehalten und abzuführen (§ 52 Abs. 1 und 2 UStDV). Die Anwendung der sogenannten **Null-Regelung** (§ 52 Abs. 2 UStDV) ist unter folgenden Voraussetzungen möglich:

1. Der leistende Unternehmer darf keine Rechnung mit gesondertem Ausweis der Umsatzsteuer erteilt haben. Bei der Abrechnung mit einer Gutschrift darf der Leistungsempfänger dementsprechend keine Umsatzsteuer ausgewiesen haben.
2. Der Leistungsempfänger müßte im Falle des gesonderten Steuerausweises berechtigt sein, diesen Steuerbetrag voll als Vorsteuer abzuziehen.

Bei Anwendung der Null-Regelung ist der Wert der Gegenleistung in Zeile 63 bzw. 67 einzutragen.

Weitere Einzelheiten zum Verfahren enthalten die §§ 51 bis 56 UStDV sowie die Abschnitte 233 bis 239 UStR.

Verrechnung/Einzugsermächtigung

Zeilen 72 bis 74

Auf die Erläuterungen zu Zeile 59 wird hingewiesen.

1996

Fallart	Steuernummer	Unterfallart	Zeitraum
11		56	9600

30 Eingangsstempel oder -datum

Finanzamt

Antrag auf Dauerfristverlängerung Anmeldung der Sondervorauszahlung (§§ 46 bis 48 UStDV)

Unternehmen - Art und Anschrift - Telefon

Zur Beachtung

für Unternehmer, die ihre Voranmeldungen vierteljährlich abzugeben haben:

Der Antrag auf Dauerfristverlängerung ist nicht zu stellen, wenn Dauerfristverlängerung bereits gewährt worden ist. Er ist nicht jährlich zu wiederholen. Eine Sondervorauszahlung ist nicht zu berechnen und anzumelden.

I. Antrag auf Dauerfristverlängerung

(Dieser Abschnitt ist gegenstandslos, wenn Dauerfristverlängerung bereits gewährt worden ist.)

Ich beantrage, die Fristen für die Abgabe der Umsatzsteuer-Voranmeldungen und für die Entrichtung der Umsatzsteuer-Vorauszahlungen, sowie für die Anmeldung und für die Entrichtung der Umsatzsteuer im Abzugsverfahren um einen Monat zu verlängern.

II. Berechnung und Anmeldung der Sondervorauszahlung auf die Steuer für das Kalenderjahr 1996 von Unternehmern, die ihre Voranmeldungen monatlich abzugeben haben

Berichtigte Anmeldung (falls ja, bitte eine „1“ eintragen)

10

1. Summe der Umsatzsteuer-Vorauszahlungen zuzüglich der Sondervorauszahlung für das Kalenderjahr 1995

38

2. Davon $\frac{1}{11}$ = Sondervorauszahlung 1996

29

Verrechnung des Erstattungsbetrages erwünscht (falls ja, bitte eine „1“ eintragen)
Geben Sie bitte die Verrechnungswünsche auf einem besonderen Blatt oder auf dem beim Finanzamt erhältlichen Vordruck „Verrechnungsantrag“ an.

Die Einzugsermächtigung wird ausnahmsweise (z. B. wegen Verrechnungswünschen) für die Sondervorauszahlung dieses Jahres widerrufen (falls ja, bitte eine „1“ eintragen)

26

Ich versichere, die Angaben in dieser Steueranmeldung wahrheitsgemäß nach bestem Wissen und Gewissen gemacht zu haben.

Bei der Anfertigung dieser Steueranmeldung hat mitgewirkt:
(Name, Anschrift, Telefon)

Datum, Unterschrift

Hinweis nach den Vorschriften des Datenschutzgesetzes:

Die mit der Steueranmeldung angeforderten Daten werden aufgrund der §§ 149 ff. der Abgabenordnung und des § 18 des Umsatzsteuergesetzes erhoben.

Die Angabe der Telefonnummern ist freiwillig.

Vom Finanzamt auszufüllen

Bearbeitungshinweis

- Die aufgeführten Daten sind mit Hilfe des geprüften und genehmigten Programms sowie ggf. unter Berücksichtigung der gespeicherten Daten maschinell zu verarbeiten.
- Die weitere Bearbeitung richtet sich nach den Ergebnissen der maschinellen Verarbeitung.

11

19

Kontrollzahl und/oder Datenerfassungsvermerk

Datum, Namenszeichen/Unterschrift

Anleitung

1996

zum Antrag auf Dauerfristverlängerung/ zur Anmeldung der Sondervorauszahlung

Antrag auf Dauerfristverlängerung

Zeilen 18 bis 20

Die Fristverlängerung kann in Anspruch genommen werden, wenn das Finanzamt den Antrag nicht ablehnt: ein Bewilligungsbescheid wird nicht erteilt. Die Fristverlängerung gilt so lange, bis der Unternehmer gegenüber dem Finanzamt erklärt, daß er die Fristverlängerung nicht mehr in Anspruch nehmen will oder das Finanzamt die Fristverlängerung widerruft (§ 46 UStDV).

Anmeldung der Sondervorauszahlung

Zeilen 25 bis 27

Die Fristverlängerung wird bei monatlicher Abgabe der Voranmeldungen unter der Auflage gewährt, daß während der Geltungsdauer der Fristverlängerung jährlich bis zum 10. Februar eine Sondervorauszahlung angemeldet und entrichtet wird. Die Sondervorauszahlung beträgt ein Elftel der Summe der Vorauszahlungen - vorangemeldete Beträge ohne Anrechnung der Sondervorauszahlung - für das Kalenderjahr 1995 (§ 47 Abs. 1 und § 48 Abs. 2 UStDV).

Wurde die gewerbliche oder berufliche Tätigkeit nur in einem Teil des vorangegangenen Kalenderjahres ausgeübt, so ist die Summe

der Vorauszahlungen dieses Zeitraums in eine Jahressumme umzurechnen. Angefangene Kalendermonate sind hierbei als volle Kalendermonate zu behandeln (§ 47 Abs. 2 UStDV).

Bei Beginn der gewerblichen oder beruflichen Tätigkeit im laufenden Kalenderjahr ist die Sondervorauszahlung auf der Grundlage der zu erwartenden Vorauszahlungen dieses Kalenderjahres zu berechnen (§ 47 Abs. 3 UStDV). Die Sondervorauszahlung soll der durchschnittlichen Vorauszahlung eines Kalendermonats entsprechen. Fügen Sie bitte in diesem Fall ein besonderes Blatt mit kurzer Erläuterung der Berechnung bei.

Die Sondervorauszahlung ist grundsätzlich bei der Berechnung der Vorauszahlung für den Monat Dezember anzurechnen.

Bei Widerruf oder Verzicht auf die Dauerfristverlängerung im Laufe eines Kalenderjahres ist die Sondervorauszahlung in der Voranmeldung für den letzten Monat, für den die Fristverlängerung gilt, anzurechnen.

Zeile 31

Wird für die zu entrichtende Sondervorauszahlung die Einzugsermächtigung ausnahmsweise widerrufen, ist in Zeile 31 eine "1" einzutragen.

Literaturverzeichnis

Titel der Veröffentlichung/ des Beitrages	Erschienen in (Quelle)	Erscheinungsfolge (bisher)	Bemerkungen
--	---------------------------	-------------------------------	-------------

Statistisches Bundesamt 65180 Wiesbaden

Umsatzsteuer 1996	Fachserie 14, Reihe 8	alle 2 Jahre	
-------------------	-----------------------	--------------	--

Statistisches Landesamt Baden Württemberg Postfach 10 60 33, 70049 Stuttgart

Umsätze der Unternehmen 1996	Statistischer Bericht L IV 1 - j/96	alle 2 Jahre	Januar 1999
------------------------------	--	--------------	-------------

Bayerisches Landesamt für Statistik und Datenverarbeitung 80288 München

Die Umsätze und ihre Besteuerung in Bayern 1996 - Ergebnisse der Umsatzsteuerstatistik -	„Bayern in Zahlen“, Zeitschrift des Bayerischen Landesamtes für Statistik und Datenverarbeitung Heft 6/1998	monatlich	
Die Umsätze und ihre Besteuerung in Bayern 1996 - Ergebnisse der Umsatzsteuerstatistik -	Statistischer Bericht L IV 1 - 96	alle 2 Jahre	ca. 281 Seiten

Statistisches Landesamt Berlin 10306 Berlin

Umsätze und ihre Besteuerung in Berlin 1996	Berliner Statistik Statistischer Bericht L IV 1 - j/96	alle 2 Jahre	Januar 1999
Umsatzsteuer in Berlin 1996 nach Wirtschaftszweigen	Statistisches Jahrbuch Berlin 1998	jährlich (aktuelles Datenmaterial zweijährlich)	

Landesamt für Datenverarbeitung und Statistik Brandenburg Postfach 60 10 52, 14410 Potsdam

Umsätze und ihre Besteuerung im Land Brandenburg 1996	Statistischer Bericht L IV 1 - j/96	alle 2 Jahre	Dezember 1998/ Januar 1999
---	--	--------------	-------------------------------

Statistisches Landesamt Bremen Postfach 10 13 09, 28013 Bremen

Umsätze und ihre Besteuerung im Land Bremen 1996	Statistischer Bericht L IV 1 - 1996	alle 2 Jahre	Dezember 1998/ Januar 1999
--	--	--------------	-------------------------------

Literaturverzeichnis

Titel der Veröffentlichung/ des Beitrages	Erschienen in (Quelle)	Erscheinungsfolge (bisher)	Bemerkungen
Statistisches Landesamt Hamburg 20453 Hamburg			
Die Umsätze und ihre Besteuerung in Hamburg 1996	Statistischer Bericht L IV 1 - j/96	alle 2 Jahre	
Hessisches Statistisches Landesamt 65175 Wiesbaden			
Umsätze und ihre Besteuerung in Hessen 1996	Staat und Wirtschaft in Hessen Heft 6, 1998	monatlich	
Umsätze und ihre Besteuerung in Hessen 1996	Statistischer Bericht L IV 1 - j/96, Nr. 328	alle 2 Jahre	
Umsatzsteuerpflichtige und steuerbarer Umsatz 1996	Hessische Gemeindestatistik 1998 Ausgewählte Strukturdaten aus Bevölkerung und Wirtschaft, Heft 19	jährlich	
Statistisches Landesamt Mecklenburg-Vorpommern Postfach 02 01 35, 19018 Schwerin			
Umsätze und ihre Besteuerung in Mecklenburg-Vorpommern 1996	Statistischer Bericht L IV 1 - j/96	alle 2 Jahre	161 Seiten
Niedersächsisches Landesamt für Statistik Postfach 44 60, 30044 Hannover			
Umsätze und ihre Besteuerung - Ergebnisse der Umsatzsteuer- statistik 1996 -	Statistischer Bericht L IV 1 - j/96	alle 2 Jahre	281 Seiten
Landesamt für Datenverarbeitung und Statistik Nordrhein-Westfalen 40193 Düsseldorf			
Umsätze und Umsatzsteuer in Nordrhein-Westfalen 1996	Statistischer Bericht L IV 1 - j/96	alle 2 Jahre	ca. 150 Seiten
Statistisches Landesamt Rheinland-Pfalz Mainzer Str. 14-16, 56130 Bad Ems			
Der Umsatz und seine Besteuerung 1996	Statistischer Bericht L IV 1 - j/96 Band Nr. 369	alle 2 Jahre	

Literaturverzeichnis

Titel der Veröffentlichung/ des Beitrages	Erschienen in (Quelle)	Erscheinungsfolge (bisher)	Bemerkungen
Statistisches Landesamt Saarland Postfach 10 30 44, 66030 Saarbrücken			
Umsätze und ihre Besteuerung 1994 und 1996	Statistischer Bericht L IV 1 - j/96	alle 2 Jahre	Jauar 1999
Statistisches Landesamt des Freistaates Sachsen Postfach 105, 01911 Kamenz			
Umsätze und ihre Besteuerung im Freistaat Sachsen - Ergebnisse der Umsatzsteuer- statistik 1996 -	Statistischer Bericht L IV 1 - j/96	alle 2 Jahre	156 Seiten
Statistisches Landesamt Sachsen-Anhalt Postfach 20 11 56, 06012 Halle/Saale			
Umsätze und ihre Besteuerung 1996 im Land Sachsen-Anhalt,	Statistischer Bericht L IV 1 - j/96	alle 2 Jahre	170 Seiten
Statistisches Landesamt Schleswig-Holstein Postfach 11 41, 24100 Kiel			
Die Umsätze der steuerpflichtigen Unternehmen in Schleswig-Holstein im Jahre 1996 - Ergebnis der Umsatzsteuerstatistik -	Statistischer Bericht L IV 1 - j/96	alle 2 Jahre	
Thüringer Landesamt für Statistik Postfach 90 01 63, 99104 Erfurt			
Steuerpflichtige und steuerbarer Umsatz in Thüringen 1996	Statistischer Bericht L IV 1 - j/96	alle 2 Jahre	81 Seiten
Steuerpflichtige und steuerbarer Umsatz in Thüringen 1996 nach Kreisen und Gemeinden	Statistischer Bericht L IV 1 - j/96	alle 2 Jahre	

Fachserie 14: Finanzen und Steuern

Reihe 1: Haushaltsansätze

Reihe eingestellt (es wird jährlich nur noch eine Kommentierung in „Wirtschaft und Statistik“ veröffentlicht).

Reihe 2: Vierteljährliche Kassenergebnisse der öffentlichen Haushalte

Der *vierteljährliche Bericht* gliedert die kassenmäßigen Ausgaben und Einnahmen von Bund, Lastenausgleichsfonds, ERP-Sondervermögen, Ländern, Gemeinden und Gemeindeverbänden nach Art und Körperschaftsgruppen. Darüber hinaus werden die Ausgaben für Baumaßnahmen nach ausgewählten Aufgabenbereichen aufgeschlüsselt; die kassenmäßigen Steuereinnahmen und der Schuldenstand der Gebietskörperschaften sind in gesonderten Übersichten dargestellt.

In dem Bericht für das 2., 3. und 4. Vierteljahr werden auch kumulierte Ergebnisse (Halbjahr, Dreivierteljahr, Jahr) veröffentlicht.

Reihe 3: Rechnungsergebnisse

In dieser Reihe erscheinen *jährlich* nach Aufgabenbereichen, Ausgabe-/Einnahmearten und Ländern gegliederte Berichte über die Rechnungsergebnisse

des öffentlichen Gesamthaushalts (Reihe 3.1), und der kommunalen Haushalte (Reihe 3.3).

Daneben erfolgt für einzelne wichtige Aufgabenbereiche eine tiefere funktionale Aufgliederung der Jahresrechnungsergebnisse der öffentlichen Haushalte, und zwar für

Bildung, Wissenschaft und Kultur (Reihe 3.4), Soziale Sicherung und Gesundheit, Sport und Erholung (Reihe 3.5), Öffentliche und öffentlich geförderte Einrichtungen für Wissenschaft, Forschung und Entwicklung (Reihe 3.6)

Ergebnisse der Hochschulfinanzstatistik werden in der Fachserie 11 „Bildung und Kultur“, Reihe 4.5 „Finanzen der Hochschulen“ veröffentlicht.

Reihe 4: Steuerhaushalt

Die *vierteljährlichen* Berichte (4. Vierteljahr mit Jahresergebnis) enthalten Angaben über die kassenmäßigen Steuereinnahmen des Bundes, der Länder und der Gemeinden und Gemeindeverbände nach Ländern und Steuerarten sowie über die Verteilung im Rahmen des Steuerverbundes. Zum Jahresergebnis werden ergänzend methodische Erläuterungen mit Hinweisen auf Zahlungsweise, Zahlungstermine und Tarife der ergiebigsten Steuern gebracht.

Reihe 4.S: Sonderbeiträge

Reihe 4.S.1: Kassenmäßige Steuereinnahmen 1977 bis 1987

Dieser Bericht enthält für die Jahre 1977 bis 1987 nach Ländern gegliedert Angaben über das jährliche Aufkommen an Einzelsteuern und deren Verteilung auf die Körperschaften Bund, (Europäische Gemeinschaften) Länder und Gemeinden/Gv. Für den gemeindlichen Bereich sind die Daten darüber hinaus nach kreisfreien Städten, kreisangehörigen Gemeinden und Landkreisen unterteilt. In langen Reihen wird ein Überblick über die Einnahmeentwicklung seit 1950 gegeben.

Reihe 5: Schulden der öffentlichen Haushalte

In der *jährlichen* Veröffentlichung werden Angaben über den Stand der Schulden von Bund, Lastenausgleichsfonds, ERP-

Sondervermögen, Ländern, Gemeinden, Gemeindeverbänden, Zweckverbänden und sonstigen juristischen Personen zwischengemeindlicher Zusammenarbeit nach Arten und Fälligkeit sowie über Bürgschaften, Garantien und sonstige Gewährleistungen dieser Körperschaften gebracht. Außerdem werden die Schuldenaufnahmen und Tilgungen nachgewiesen.

Reihe 6: Personal des öffentlichen Dienstes

Die *jährliche* Veröffentlichung enthält Angaben über die Zahl der Beschäftigten am Stichtag 30. Juni bei Bund, Ländern, Gemeinden und Gemeindeverbänden, kommunalen Zweckverbänden, Bundeseisenbahnvermögen (unmittelbarer öffentlicher Dienst); bei der Bundesanstalt für Arbeit, der Deutschen Bundesbank, den Sozialversicherungsträgern, den Trägern der Zusatzversorgung von Bund, Ländern, Gemeinden und Gemeindeverbänden und den rechtlich selbständigen Anstalten, Körperschaften und Stiftungen des öffentlichen Rechts mit Dienstthermfähigkeit (mittelbarer öffentlicher Dienst), sowie bei rechtlich selbständigen Organisationen ohne Erwerbszweck für Wissenschaft, Forschung und Entwicklung mit überwiegend öffentlicher Finanzierung und bei rechtlich selbständigen öffentlichen Einrichtungen.

Die Beschäftigten werden *jährlich* in der Gliederung nach: Geburtsmonat und -jahr, Geschlecht, Art, Umfang und Dauer des Dienst- oder Arbeitsvertragsverhältnisses, der Laufbahngruppe, Einstufung, Dienst- oder Lebensaltersstufe, Ortszuschlagsstufe, Dienst- oder Arbeitsort sowie nach Einzelplan, Kapitel und Aufgabenbereich erfaßt. In den neuen Ländern wird die Erhebung bis einschl. 30. Juni 1997 nur mit einem eingeschränkten Merkmalskatalog durchgeführt.

Reihe 6.1: Versorgungsempfänger des öffentlichen Dienstes

Die jährliche Veröffentlichung enthält Angaben über die Leistungsberechtigten des öffentlich-rechtlichen Altersversicherungssystems zum Stichtag 1. Januar. Aufgrund der verschiedenen gesetzlichen Grundlagen werden drei aus den Haushaltsmitteln der jeweiligen Dienstherren finanzierte Altersversorgungssysteme unterschieden: die Beamtenversorgung (einschl. Richterversorgung), die Soldatenversorgung und die Versorgung der nach dem Zweiten Weltkrieg nicht wiederverwendeten Bediensteten des Deutschen Reiches, soweit sie einen Anspruch auf beamtenrechtliche Versorgung hatten.

Die Versorgungsempfänger werden jährlich in der Gliederung nach: ehemaligem Beschäftigungsbereich, Art des früheren Dienstverhältnisses, Versorgungsart, Geburtsmonat und -jahr, Geschlecht, Familienstand, Wohnort, Laufbahn-/Besoldungsgruppe, Ruhegehaltssatz, Grund für den Eintritt des Versorgungsfalles, Bruttobezüge des Vorjahres sowie Bezügebestandteile im Berichtsmonat erfaßt. Im Bereich des mittelbaren öffentlichen Dienstes sehen die gesetzlichen Vorschriften ein verkürztes Erhebungsprogramm mit den Merkmalen Art des früheren Dienstverhältnisses, Versorgungsart und Besoldungsgruppe vor.

Reihe 7: Einkommen- und Vermögensteuer

In *dreijährlicher* Folge werden – unter Auswertung der steuerlichen Veranlagungsergebnisse – folgende Steuerstatistiken herausgegeben:

Fortsetzung nächste Seite

7.1 Lohn- und Einkommensteuer

Der Bericht gibt Aufschluß über die Höhe und Struktur der Einkünfte, die Besteuerung des erfaßten Einkommens sowie über Sonderausgaben, außergewöhnliche Belastungen und Sondervergünstigungen der zur Einkommensteuer veranlagten natürlichen Personen. Ferner sind die Einkünfte aller Lohn- und Einkommensteuerpflichtigen in einer steuerlichen Einkommenspyramide dargestellt. Daneben werden aufgrund einheitlicher Gewinnfeststellung die Einkünfte und Sondervergünstigungen Personengesellschaften/Gemeinschaften nachgewiesen.

7.2 Körperschaftsteuer

Die Veröffentlichung gibt einen Überblick über Höhe, Verteilung und Besteuerung des steuerlich erfaßten Einkommens der Körperschaften. Das Einkommen und die Steuerschuld der Körperschaftsteuerpflichtigen werden u.a. in der Gliederung nach Rechtsformen, Größenklassen des Gesamtbetrags der Einkünfte und im 6-jährigen Turnus nach Wirtschaftszweigen bis einschl. 1977 (ab 1983 siehe Reihe 7.S.1) veröffentlicht.

7.3 Lohnsteuer

Die Angaben dieser Veröffentlichung beziehen sich auf den Bruttolohn und die Lohnsteuer der veranlagten und nichtveranlagten Lohnsteuerpflichtigen in der Gliederung nach Größenklassen des Bruttolohns und der Einkünfte aus nichtselbständiger Arbeit, Steuerklassen und Geschlecht.

7.4 Vermögensteuer

Die Veröffentlichung (Erscheinungsfolge 3jährlich) enthält Angaben über die Zusammensetzung und Höhe des Vermögens der zur Vermögensteuer veranlagten Steuerpflichtigen. Die Schichtung des Vermögens wird für die natürlichen Personen u.a. in Verbindung mit ihrer Beteiligung am Erwerbsleben und der Haushaltsgröße der Veranlagungsgemeinschaft dargestellt, für die nichtnatürlichen Personen in Verbindung mit Rechtsformen.

7.5 Einheitswerte

7.5.1 Einheitswerte der gewerblichen Betriebe

Der in 3jährlicher Folge erscheinende Bericht vermittelt einen Einblick in Umfang und Struktur des bewerteten Betriebsvermögens. Auf der Grundlage der Vermögensaufstellung zur Ermittlung des Einheitswerts des gewerblichen Betriebs oder des einem freien Beruf dienenden Vermögens wird der nach bewertungsrechtlicher Abgrenzung Vermögens- und Kapitalaufbau in tiefer Gliederung nach Wirtschaftszweigen sowie nach Rechtsformen und Einheitswertgruppen nachgewiesen.

Reihe 7.S: Sonderbeiträge

7.S.1: Wirtschaftliche Gliederung der Einkommen- und Körperschaftsteuerpflichtigen

Diese Veröffentlichung (Erscheinungsfolge: 6jährlich) enthält Angaben über die steuerlichen Einkünfte und die Einkommen- und Körperschaftsteuer von natürlichen Personen und Personengesellschaften/Gemeinschaften aus der Einkommensteuerstatistik sowie von juristischen Personen aus der Körperschaftsteuerstatistik nach Wirtschaftsbereichen.

Reihe 8: Umsatzsteuer

Die zweijährlich erscheinende Veröffentlichung enthält Angaben über Steuerpflichtige, steuerbaren Umsatz und Umsatz

steuer in tiefer Gliederung nach Wirtschaftszweigen, z.T. kombiniert mit Umsatzgrößenklassen und Rechtsformen. Ferner werden u.a. Angaben über steuerfreie und steuerpflichtige Umsätze (nach Art der Steuersätze), über Umsatzsteuer vor Abzug der Vorsteuer und abziehbare Vorsteuer gemacht. Darüber hinaus erfolgt der Nachweis der Steuerpflichtigen, des Umsatzes und der Umsatzsteuer nach kreisfreien Städten und Landkreisen.

Reihe 9: Verbrauchsteuern

9.1 Tabaksteuer

9.1.1 Absatz von Tabakwaren (vierteljährlich). Im Bericht für das 4. Vierteljahr wird auch das Jahresergebnis veröffentlicht.

9.1.2 Tabakgewerbe (jährlich). Mit einem Überblick über Herstellung, Einfuhr und Absatz von Tabakwaren.

9.2 Biersteuer

9.2.1 Absatz von Bier (monatlich). In dem Bericht für Dezember wird auch das Ergebnis für das Kalenderjahr veröffentlicht.

9.2.2 Brauwirtschaft (jährlich). Mit Angaben über Braustätten und ihre Erzeugung.

9.3 Mineralölsteuer

Der jährlich erscheinende Bericht bringt Nachweisungen über die versteuerten Mengen und die Verwendung von steuerbegünstigtem Mineralöl.

9.4 Branntweinmonopol und Branntweinsteuer

In jährlicher Folge werden Brennereien, Alkoholerzeugung und -absatz, Ein- und Ausfuhr von Branntwein und Branntweinerzeugnissen sowie Einnahmen aus dem Branntweinmonopol nachgewiesen.

9.5 Schaumweinsteuer

Der Jahresbericht enthält Angaben über die Schaumweinhersteller, ihren Absatz sowie über das Steuersoll.

Reihe 10: Realsteuern

10.1 Realsteuervergleich

Der jährliche Bericht umfaßt Angaben über Istaufkommen, Grundbeträge, gewogene Durchschnittshebesätze und Hebesatzsteuerung bei den einzelnen Realsteuern sowie über den Gemeindeanteil an der Einkommensteuer und die an Bund und Länder abgeführte Gewerbesteuerumlage. Außerdem werden Steuerkraftberechnungen für die einzelnen kreisfreien Städte, die kreisangehörigen Gemeinden mit 50 000 Einwohnern und mehr und die nach Landkreisen zusammengefaßten kreisangehörigen Gemeinden veröffentlicht.



Statistisches Bundesamt
Gustav-Stresemann-Ring 11
65189 Wiesbaden

Veröffentlichungen und Prospekte sind durch den Verlag Metzler-Poeschel, Verlagsauslieferung SFG-Servicecenter Fachverlage GmbH, Postfach 43 43, 72774 Reutlingen, erhältlich.

Soeben erschienen



Statistisches Bundesamt

Informationen pur: Statistisches Jahrbuch 1998

Das umfassendste statistische Nachschlagewerk Deutschlands.

☐ **Statistisches Jahrbuch 1998
für die Bundesrepublik Deutschland**

764 Seiten mit 36 vierfarbigen Schaubildern.
Format 21,5 x 25,5 cm. DM 128,-
ISBN 3-8246-0556-2

☐ **Statistisches Jahrbuch 1998
für das Ausland**

400 Seiten mit 21 vierfarbigen Schaubildern.
Format 21,5 x 25,5 cm. DM 57,-
ISBN 3-8246-0558-9

Beide Bände zusammen in einem Schuber
zum Vorzugspreis von DM 158,-
1164 Seiten mit 57 vierfarbigen Schaubildern.
Format 21,5 x 25,5 cm.
ISBN 3-8246-0557-0

Beide Bände komplett auf

☐ **CD-ROM**

mit neuer Software für Windows 95, 98 oder NT
Subskriptionspreis bis 31.12.1998: DM 79,-; danach DM 98,-
ISBN 3-8246-0559-7

Erhältlich im Buchhandel oder direkt beim Verlag Metzler-Poeschel,
Auslieferung SFG-Servicecenter Fachverlage GmbH, Postfach 43 43,
72774 Reutlingen, Telefon (0 70 71) 93 53 50, Telefax (0 70 71) 3 36 53,
Internet: <http://www.s-f-g.com>, e-mail: staba@s-f-g.com

— **METZLER
POESCHEL** —